



RENCANA KERJA PEMERINTAH DAERAH KABUPATEN LOMBOK TENGAH 2024

BADAN PERENCANAAN PEMBANGUNAN, RISET DAN INOVASI DAERAH
KABUPATEN LOMBOK TENGAH



BUPATI LOMBOK TENGAH
PROVINSI NUSA TENGGARA BARAT

PERATURAN BUPATI LOMBOK TENGAH
NOMOR 16 TAHUN 2023

TENTANG

RENCANA KERJA PEMERINTAH DAERAH
KABUPATEN LOMBOK TENGAH TAHUN 2024

DENGAN RAHMAT TUHAN YANG MAHA ESA

BUPATI LOMBOK TENGAH,

- Menimbang : a. bahwa untuk menjamin agar kegiatan pembangunan di daerah berjalan efektif, efisien dan tepat sasaran sehingga terwujud keterkaitan dan konsistensi antara perencanaan, penganggaran, pelaksanaan dan pengawasan serta untuk menciptakan kemandirian dalam rangka pembangunan daerah yang memperhatikan prinsip-prinsip demokrasi, partisipasi masyarakat, pemerataan, keadilan serta memperhatikan potensi dan keanekaragaman daerah, maka perlu disusun Rencana Kerja Pemerintah Daerah;
- b. bahwa berdasarkan pertimbangan sebagaimana dimaksud dalam huruf a, perlu menetapkan Peraturan Bupati tentang Rencana Kerja Pemerintah Daerah (RKPD) Kabupaten Lombok Tengah Tahun 2024.
- Mengingat : 1. Undang-Undang Nomor 20 Tahun 22 tentang Provinsi Nusa Tenggara Barat (Lembaran Negara Republik Indonesia Tahun 2022 Nomor 163, Tambahan Lembaran Negara Republik Indonesia Nomor 6809);
2. Undang-Undang Nomor 25 Tahun 2004 tentang Sistem Perencanaan Pembangunan Nasional (Lembaran Negara Republik Indonesia Tahun 2004 Nomor 104, Tambahan Lembaran Negara Republik Indonesia Nomor 4421);
3. Undang-Undang Nomor 25 Tahun 2009 tentang Pelayanan Publik (Lembaran Negara Republik Indonesia Tahun 2009 Nomor 112, Tambahan Lembaran Negara Republik Indonesia Nomor 5038);
4. Undang-Undang Nomor 23 Tahun 2014 tentang Pemerintahan Daerah (Lembaran Negara Republik Indonesia Tahun 2014 Nomor 244, Tambahan Lembaran Negara Republik Indonesia Nomor 5587)

sebagaimana telah dua kali di ubah terakhir dengan Undang-Undang Nomor 9 Tahun 2015 tentang Perubahan Kedua Atas Undang-Undang Nomor 23 Tahun 2014 tentang Pemerintahan Daerah (Lembaran Negara Republik Indonesia Tahun 2015 Nomor 58, Tambahan Lembaran Negara Republik Indonesia Nomor 5679);

5. Undang-Undang Republik Indonesia Nomor 11 Tahun 2020 Tentang Cipta Kerja (Lembaran Negara Republik Indonesia Tahun 2020 Nomor 245, Tambahan Lembaran Negara Republik Indonesia Nomor 6573);
6. Peraturan Pemerintah Nomor 8 Tahun 2008 tentang Tahapan, Tata Cara Penyusunan, Pengendalian dan Evaluasi Pelaksanaan Rencana Pembangunan Daerah (Lembaran Negara Republik Indonesia Tahun 2008 Nomor 21, Tambahan Lembaran Negara Republik Indonesia Nomor 4817);
7. Peraturan Pemerintah Nomor 13 Tahun 2017 tentang Perubahan Atas Peraturan Pemerintah Nomor 26 Tahun 2008 Tentang Rencana Tata Ruang Wilayah Nasional (Lembaran Negara Republik Indonesia Tahun 2020 Nomor 77, Tambahan Lembaran Negara Republik Indonesia Nomor 6042);
8. Peraturan Pemerintah Nomor 17 Tahun 2017 tentang Sinkronisasi Proses Perencanaan dan Penganggaran Pembangunan Nasional (Lembaran Negara Republik Indonesia Tahun 2017 Nomor 105, Tambahan Lembaran Negara Republik Indonesia Nomor 6056);
9. Peraturan Pemerintah Nomor 12 tahun 2019 tentang Pengelolaan Keuangan Daerah (Lembaran Negara Republik Indonesia Tahun 2019 Nomor 140, Tambahan Lembaran Negara Republik Indonesia Nomor 4578);
10. Peraturan Pemerintah Republik Indonesia Nomor 21 Tahun 2021 Tentang Penyelenggaraan Penataan Ruang (Lembaran Negara Republik Indonesia Tahun 2021 Nomor 31, Tambahan Lembaran Negara Republik Indonesia Nomor 6633);
11. Peraturan Presiden Republik Indonesia Nomor 111 Tahun 2022 Tentang Pelaksanaan Pencapaian Tujuan Pembangunan Berkelanjutan (Lembaran Negara Republik Indonesia Tahun 2022 Nomor 180);
12. Peraturan Menteri Dalam Negeri Nomor 86 Tahun 2017 tentang Tata Cara Perencanaan, Pengendalian dan Evaluasi Pembangunan Daerah, Tata Cara Evaluasi Rancangan Peraturan Daerah tentang Rencana Pembangunan Jangka Panjang Daerah dan

Rencana Pembangunan Jangka Menengah Daerah, Serta Tata Cara Perubahan Rencana Pembangunan Jangka Panjang Daerah, Rencana Pembangunan Jangka Menengah Daerah, dan Rencana Kerja Pemerintah Daerah (Berita Negara Republik Indonesia Tahun 2017 Nomor 1312);

13. Peraturan Menteri Dalam Negeri Nomor 90 Tahun 2019 tentang Klasifikasi, Kodefikasi dan Nomenklatur Perencanaan Pembangunan dan Keuangan Daerah (Lembaran Negara Republik Indonesia Tahun 2019 Nomor 1447);
14. Peraturan Menteri Dalam Negeri Republik Indonesia Nomor 18 Tahun 2020 Tentang Peraturan Pelaksanaan Peraturan Pemerintah Nomor 13 Tahun 2019 Tentang Laporan dan Evaluasi Penyelenggaraan Pemerintahan Daerah (Berita Negara Republik Indonesia Tahun 2019 Nomor 288);
15. Peraturan Menteri Dalam Negeri Nomor 77 Tahun 2020 tentang Pedoman Teknis Pengelolaan Keuangan Daerah (Berita Negara Republik Indonesia Tahun 2020 Nomor 1781);
16. Peraturan Menteri Dalam Negeri Republik Indonesia Nomor 59 Tahun 2021 Tentang Penerapan Standar Pelayanan Minimal (Berita Negara Republik Indonesia Tahun 2021 Nomor 1419);
17. Peraturan Daerah Kabupaten Lombok Tengah Nomor 8 Tahun 2011 tentang Rencana Pembangunan Jangka Panjang Daerah Kabupaten Lombok Tengah Tahun 2011-2031 (Lembaran Daerah Kabupaten Lombok Tengah Tahun 2011 Nomor 8);
18. Peraturan Daerah Nomor 2 Tahun 2021 tentang Rencana Pembangunan Jangka Menengah Daerah (RPJMD) Kabupaten Lombok Tengah Tahun 2021-2026 (Lembaran Daerah Kabupaten Lombok Tengah Tahun 2021 Nomor 2);

MEMUTUSKAN :

Menetapkan : PERATURAN BUPATI TENTANG RENCANA KERJA PEMERINTAH DAERAH KABUPATEN LOMBOK TENGAH TAHUN 2024

BAB I
KETENTUAN UMUM

Pasal 1

Dalam Peraturan Bupati ini, yang dimaksud dengan :

- 1 Daerah adalah Kabupaten Lombok Tengah;
- 2 Pemerintah Daerah adalah Bupati dan perangkat daerah sebagai unsur penyelenggara pemerintahan daerah;
- 3 Bupati adalah Bupati Lombok Tengah;
- 4 Dewan Perwakilan Rakyat Daerah yang selanjutnya disebut DPRD adalah Dewan Perwakilan Rakyat Daerah Kabupaten Lombok Tengah;
- 5 Perangkat Daerah adalah Organisasi atau Lembaga yang ada pada pemerintah Kabupaten Lombok Tengah yang terdiri dari Sekretariat Daerah, Sekretariat Dewan, Dinas Daerah, lembaga Teknis Daerah, Kecamatan dan Kelurahan;
- 6 Rencana Kerja Pemerintah Daerah Tahun 2024 Kabupaten Lombok Tengah yang selanjutnya disebut RKPD Kabupaten Lombok Tengah adalah Dokumen Perencanaan Pembangunan Daerah Tahunan untuk periode anggaran 2024.

BAB II
KAIDAH RENCANA KERJA PEMERINTAH DAERAH

Pasal 2

Rencana Kerja Pemerintah Daerah (RKPD) merupakan turunan dari Rencana Pembangunan Jangka Menengah Daerah (RPJMD) dan/atau Rencana Pembangunan Jangka Panjang Daerah, diimplementasikan dalam periode satu tahunan memuat Rancangan Kerangka Ekonomi Daerah, Prioritas Pembangunan Daerah, Rencana Kerja dan Pendanaan.

Pasal 3

RKPD berisi Rencana Kerja Perangkat Daerah yang telah dikompilasi dengan hasil-hasil usulan pembangunan dari masyarakat melalui proses Musyawarah Perencanaan Pembangunan dari tingkat Desa hingga Kabupaten.

Pasal 4

RKPD merupakan dokumen indikator kinerja perangkat daerah yang terukur dan terbagi dalam Urusan Wajib dan Urusan Pilihan sesuai fungsi.

BAB III
SISTEMATIKA PENYUSUNAN RENCANA KERJA PEMERINTAH DAERAH

Pasal 5

- (1) RKPD disusun dengan sistematika sebagaimana tercantum dalam lampiran yang merupakan bagian yang tidak dapat dipisahkan dari peraturan ini.

(2) Sistematika penyusunan RKPD:

BAB I PENDAHULUAN

1.1 Latar Belakang

1.2 Dasar Hukum Penyusunan

1.3 Hubungan RKPD Dengan Dokumen Perencanaan Lainnya

1.4 Sistematika Dokumen RKPD

1.5 Maksud dan Tujuan

BAB II GAMBARAN UMUM KONDISI DAERAH

2.1 Kondisi Umum Daerah

2.2 Evaluasi Pelaksanaan Program dan Kegiatan RKPD Sampai Tahun 2022 dan Realisasi RPJMD

2.3 Permasalahan Pembangunan Daerah

BAB III RANCANGAN KERANGKA EKONOMI DAERAH DAN KEBIJAKAN KEUANGAN DAERAH

3.1 Arah Kebijakan Ekonomi Daerah

3.2 Arah Kebijakan Keuangan Daerah

BAB IV PRIORITAS DAN SASARAN PEMBANGUNAN DAERAH

4.1 Tema Pembangunan Daerah

4.2 Tujuan dan Sasaran Pembangunan Daerah

4.3 Kerangka Kebijakan Strategis Daerah

4.4 Prioritas Pembangunan Daerah

BAB V RENCANA PROGRAM DAN KEGIATAN PRIORITAS DAERAH

BAB VI KINERJA PENYELENGGARAAN PEMERINTAHAN DAERAH

BAB VII PENUTUP

BAB IV

PENGENDALIAN PELAKSANAAN

Pasal 6

Kepala Perangkat Daerah wajib melakukan pengendalian terhadap pelaksanaan RKPD dengan mengacu pada Kebijakan Umum APBD dan target capaian kinerja.

Pasal 7

Pelaksanaan lebih lanjut dari RKPD menjadi acuan dan pedoman dalam penyusunan APBD Tahun Anggaran.

BAB V

PENUTUP

Pasal 8

Peraturan Bupati ini mulai berlaku pada tanggal diundangkan.

Agar setiap orang mengetahuinya, memerintahkan pengundangan Peraturan Bupati ini dengan penempatannya dalam Berita Daerah Kabupaten Lombok Tengah.

Ditetapkan di Praya,
Pada tanggal 17 Juli 2023

BUPATI LOMBOK TENGAH,



H. LALU PATHUL BAHRI

Diundangkan di Praya,
pada tanggal 17 Juli 2023

SEKRETARIS DAERAH
KABUPATEN LOMBOK TENGAH,

LALU FIRMAN WIJAYA

BERITA DAERAH KABUPATEN LOMBOK TENGAH TAHUN 2023 NOMOR

LAMPIRAN PERATURAN BUPATI LOMBOK TENGAH

NOMOR : 16 TAHUN 2023

TANGGAL : 17 JULI 2023

TENTANG : RENCANA KERJA PEMERINTAH DAERAH
KABUPATEN LOMBOK TENGAH TAHUN
2024

RENCANA KERJA PEMERINTAH DAERAH KABUPATEN LOMBOK TENGAH 2024



PENDAHULUAN

RKPD 2024

1.1 Latar Belakang

Mengacu pada Undang-Undang Nomor 25 Tahun 2004 tentang Sistem Perencanaan Pembangunan Nasional, agar perencanaan pembangunan daerah konsisten, sejalan dan selaras dengan kebijakan perencanaan pembangunan nasional dan provinsi, maka perencanaan pembangunan daerah harus menjadi satu kesatuan di dalam sistem perencanaan pembangunan nasional. Penyusunan perencanaan pembangunan daerah dilakukan Pemerintah Daerah bersama para pemangku kepentingan berdasarkan peran dan kewenangan masing-masing. Perencanaan pembangunan daerah mengintegrasikan rencana tata ruang dengan rencana pembangunan daerah dan dilaksanakan berdasarkan kondisi serta potensi yang dimiliki oleh daerah, sesuai dinamika perkembangan daerah dan nasional. Dalam hirarkinya, rencana pembangunan daerah terbagi atas: perencanaan jangka panjang (20 tahun), jangka menengah (5 tahun) dan jangka pendek (1 tahun). Perencanaan pembangunan jangka pendek termuat di dalam dokumen Rencana Kerja Pembangunan Daerah (RKPD).

Rancangan Awal Rencana Kerja Pemerintah Daerah memuat arah dan kebijakan pembangunan daerah selama setahun, yang diperoleh dari Renja SKPD sehingga menjadi dasar bagi perumusan perencanaan pembangunan daerah. Dokumen RKPD sekurang-kurangnya memuat rancangan kerangka ekonomi daerah, program prioritas pembangunan daerah, rencana kerja dan pendanaannya serta prakiraan maju dengan mempertimbangkan kerangka pendanaan dan pagu indikatif, baik berasal dari APBD, APBN maupun sumber-sumber lain yang ditempuh dengan mendorong partisipasi masyarakat.

Dalam mekanismenya, sesuai amanat Undang-Undang Nomor 25 Tahun 2004 tentang Sistem Perencanaan Pembangunan Nasional Pasal 20 dinyatakan bahwa Bappeda menyiapkan RKPD sebagai penjabaran dari RPJM Daerah. Sejalan dengan ketentuan tersebut di atas, sebagai petunjuk operasionalnya diterbitkan Peraturan Pemerintah Nomor 8 Tahun 2008 tentang Tahapan, Tata Cara Penyusunan, Pengendalian dan Evaluasi Pelaksanaan Rencana Pembangunan Daerah, dimana dalam Pasal 17 dijelaskan bahwa Bappeda menyusun RKPD, yang merupakan penjabaran dari RPJMD.

Dalam prosesnya, penyusunan RKPD Kabupaten Lombok Tengah Tahun 2024 merujuk pada Rencana Pembangunan Jangka Menengah Daerah (RPJMD) Kabupaten Lombok Tengah Tahun 2021-2026 yang akan memasuki tahun kedua dalam pelaksanaannya. Mengingat RKPD merupakan satu kesatuan dalam sistem perencanaan pembangunan nasional, maka RKPD 2024 merujuk pada dokumen-dokumen perencanaan yang sudah ada. Penetapan program prioritas yang tertuang dalam RKPD 2024 berorientasi pada pemenuhan hak-hak dasar masyarakat dan pencapaian keadilan yang berkesinambungan dan berkelanjutan sesuai dengan urusan pemerintah yang menjadi kewenangan daerah serta mempertimbangkan kemampuan keuangan daerah.

Perumusan RKPD merupakan proses penyusunan RKPD untuk memberikan panduan kepada seluruh SKPD Kabupaten Lombok Tengah dalam menyusun Rancangan Renja SKPD dan berfungsi sebagai koridor perencanaan pembangunan daerah dalam kurun waktu 1 (satu) tahun yang disusun menggunakan pendekatan teknokratis. Setiap proses penyusunan dokumen rencana pembangunan perlu dilakukan koordinasi antar instansi pemerintah dengan seluruh pelaku pembangunan, melalui suatu forum Musyawarah Perencanaan Pembangunan (Musrenbang). Musrenbang berfungsi sebagai forum untuk menghasilkan kesepakatan antar pelaku pembangunan tentang rancangan arah dan kebijakan pembangunan.

Selain dari itu, penyusunan RKPD Kabupaten Lombok Tengah tahun 2024 dilakukan dengan melihat hasil kinerja pembangunan yang dicapai pada tahun sebelumnya, fenomena yang ada, isu strategis yang akan dihadapi pada tahun pelaksanaan RKPD serta mempertimbangkan sinergitas antar sektor dan antar wilayah, serta antara kabupaten dengan provinsi dan nasional. Demikian juga dengan dimasukkannya indikator kinerja utama pada SKPD yang kesemuanya itu berkaitan erat dengan penyusunan RKPD Kabupaten Lombok Tengah. Rancangan RKPD dan selanjutnya disepakati menjadi dokumen rancangan akhir RKPD di dalam Musrenbang RKPD. Lebih lanjut RKPD Kabupaten Lombok Tengah Tahun 2024 merupakan pedoman perencanaan, pelaksanaan dan pengendalian pelaksanaan pembangunan tahunan daerah serta sebagai acuan dalam proses penyusunan KUA dan PPAS Tahun 2024.

1.1.1 Proses Penyusunan RKPD

Proses penyusunan RKPD mengacu pada Peraturan Menteri Dalam Negeri Nomor 86 Tahun 2017 tentang Tata Cara Perencanaan Pengendalian dan Evaluasi Daerah, Tata Cara Evaluasi Rancangan Peraturan Daerah tentang Rencana Pembangunan Jangka Panjang Daerah dan Rencana Pembangunan Jangka Menengah Daerah, serta Tata Cara Perubahan Rencana Pembangunan Jangka Panjang Daerah dan Rencana Pembangunan Jangka Menengah Daerah dan Rencana Kerja Pemerintah Daerah, Tata Cara Penyusunan, Pengendalian dan Evaluasi

Pelaksanaan Rencana Pembangunan Daerah, penyusunan RKPD Kabupaten Lombok Tengah Tahun 2024 dilakukan dengan langkah-langkah sebagai berikut:

1. Persiapan penyusunan RKPD
2. Penyusunan rancangan awal RKPD
3. Penyusunan rancangan RKPD
4. Pelaksanaan Musrenbang RKPD,
5. Perumusan rancangan akhir RKPD dan
6. Penetapan RKPD.

Penyusunan RKPD dilakukan dalam rangka menjamin konsistensi dan sinkronisasi antara perencanaan, penganggaran, pelaksanaan, dan pengawasan, serta merupakan bagian yang tidak terpisahkan dalam tahapan penyusunan Anggaran Pendapatan dan Belanja Daerah (APBD), Kebijakan Umum APBD (KUA), Prioritas dan Plafon Anggaran Sementara (PPAS), serta Rencana Kerja dan Anggaran (RKA) Perangkat Daerah.

1.1.2 Kedudukan RKPD 2024 dalam RPJMD Kabupaten Lombok Tengah Tahun 2021-2026

Kedudukan RKPD tahun 2024 merupakan perencanaan tahun ketiga dalam Rencana Pembangunan Jangka Menengah Daerah (RPJMD) Kabupaten Lombok Tengah 2021-2026. RKPD merupakan penjabaran operasional per tahun selama lima tahun dari RPJMD, dimana RKPD berfungsi sebagai pedoman bagi Perangkat Daerah dalam menyusun Rencana Kerja Perangkat Daerah (RENJA-PD) yang tetap mengacu pada Rencana Strategis Perangkat Daerah (RENSTRA-PD). Perencanaan pembangunan merupakan suatu proses yang direncanakan untuk menuju perubahan ke arah yang lebih baik. Aspek pembangunan meliputi sosial, budaya, ekonomi dan memperhatikan pembangunan yang berkelanjutan tetap terjaga. Selain itu perencanaan pembangunan merupakan awal dalam suatu proses pembangunan sebagai pedoman dalam pelaksanaan kegiatan pembangunan dengan mengoptimalkan potensi sumber daya, optimalisasi sumberdaya diharapkan dapat mendayagunakan potensi Sumber Daya Alam dan Sumber Daya Manusia sehingga memiliki manfaat bagi Masyarakat.

1.1.3 Kedudukan RKPD dengan RPJMD, Rencana Strategis dan Rencana Kerja Perangkat Daerah Kabupaten Lombok Tengah

Kedudukan Dokumen RKPD dengan dokumen RPJMD, Rencana Strategis Perangkat Daerah (RENSTRA) Daerah dan Rencana Kerja (RENJA) Perangkat Daerah terbangun secara logis dan fungsional yang bertujuan untuk memastikan bahwa setiap program dan kegiatan memiliki kontribusi yang besar bagi pencapaian tujuan pembangunan. Hubungan antar dokumen perencanaan mulai dari RPJMD, RKPD, RENSTRA PD dan RENJA PD dengan dokumen anggaran adalah dokumen perencanaan yang bermuara pada penganggaran (RAPBD/APBD) yang melalui beberapa tahapan kebijakan keuangan yang perlu dirumuskan bersama baik antara pemerintah dan masyarakat maupun antara pemerintah dan legislatif yaitu Kebijakan Umum APBD (KUA) dan penentuan Prioritas Plafon Anggaran Sementara (PPAS).

1.2 Dasar Hukum Penyusunan

Landasan hukum dalam penyusunan RKPD Kabupaten Lombok Tengah Tahun 2024 adalah:

1. Undang-Undang Nomor 20 Tahun 22 tentang Provinsi Nusa Tenggara Barat (Lembaran Negara Republik Indonesia Tahun 2022 Nomor 163, Tambahan Lembaran Negara Republik Indonesia Nomor 6809);
2. Undang-Undang Nomor 25 Tahun 2004 tentang Sistem Perencanaan Pembangunan Nasional (Lembaran Negara Republik Indonesia Tahun 2004 Nomor 104, Tambahan Lembaran Negara Republik Indonesia Nomor 4421);
3. Undang-Undang Nomor 25 Tahun 2009 tentang Pelayanan Publik (Lembaran Negara Republik Indonesia Tahun 2009 Nomor 112, Tambahan Lembaran Negara Republik Indonesia Nomor 5038);
4. Undang-Undang Nomor 23 Tahun 2014 tentang Pemerintahan Daerah (Lembaran Negara Republik Indonesia Tahun 2014 Nomor 244, Tambahan Lembaran Negara Republik Indonesia Nomor 5587) sebagaimana telah dua kali diubah terakhir dengan Undang-Undang Nomor 9 Tahun 2015 tentang Perubahan Kedua Atas Undang-Undang Nomor 23 Tahun 2014 tentang Pemerintahan Daerah (Lembaran Negara Republik Indonesia Tahun 2015 Nomor 58, Tambahan Lembaran Negara Republik Indonesia Nomor 5679);
5. Undang-Undang Republik Indonesia Nomor 11 Tahun 2020 Tentang Cipta Kerja (Lembaran Negara Republik Indonesia Tahun 2020 Nomor 245, Tambahan Lembaran Negara Republik Indonesia Nomor 6573);

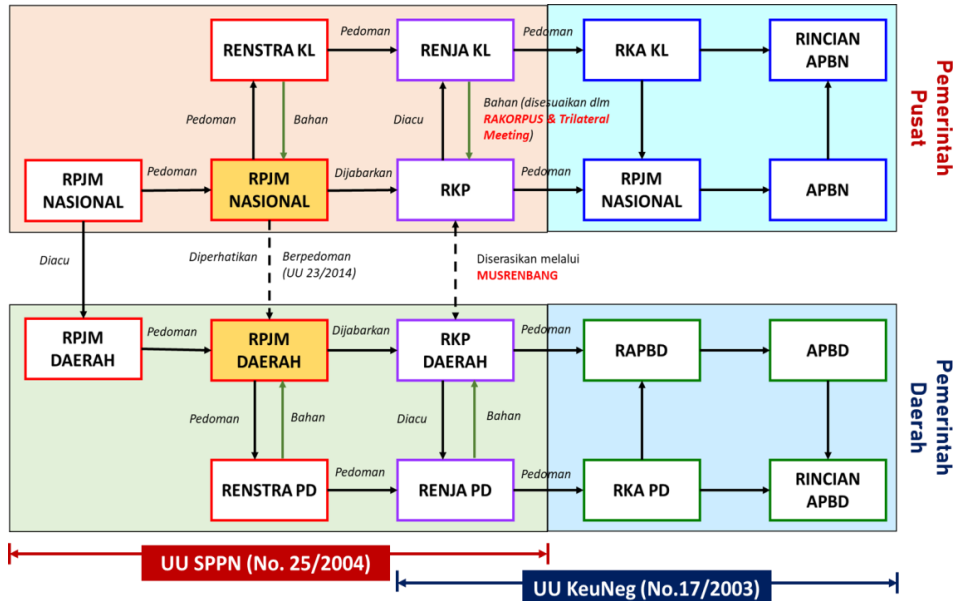
6. Peraturan Pemerintah Nomor 8 Tahun 2008 tentang Tahapan, Tata Cara Penyusunan, Pengendalian dan Evaluasi Pelaksanaan Rencana Pembangunan Daerah (Lembaran Negara Republik Indonesia Tahun 2008 Nomor 21, Tambahan Lembaran Negara Republik Indonesia Nomor 4817);
7. Peraturan Pemerintah Nomor 13 Tahun 2017 tentang Perubahan Atas Peraturan Pemerintah Nomor 26 Tahun 2008 Tentang Rencana Tata Ruang Wilayah Nasional (Lembaran Negara Republik Indonesia Tahun 2020 Nomor 77, Tambahan Lembaran Negara Republik Indonesia Nomor 6042);
8. Peraturan Pemerintah Nomor 17 Tahun 2017 tentang Sinkronisasi Proses Perencanaan dan Penganggaran Pembangunan Nasional (Lembaran Negara Republik Indonesia Tahun 2017 Nomor 105, Tambahan Lembaran Negara Republik Indonesia Nomor 6056);
9. Peraturan Pemerintah Nomor 12 tahun 2019 tentang Pengelolaan Keuangan Daerah (Lembaran Negara Republik Indonesia Tahun 2019 Nomor 140, Tambahan Lembaran Negara Republik Indonesia Nomor 4578);
10. Peraturan Pemerintah Republik Indonesia Nomor 21 Tahun 2021 Tentang Penyelenggaraan Penataan Ruang (Lembaran Negara Republik Indonesia Tahun 2021 Nomor 31, Tambahan Lembaran Negara Republik Indonesia Nomor 6633);
11. Peraturan Presiden Republik Indonesia Nomor 111 Tahun 2022 Tentang Pelaksanaan Pencapaian Tujuan Pembangunan Berkelanjutan (Lembaran Negara Republik Indonesia Tahun 2022 Nomor 180);
12. Peraturan Menteri Dalam Negeri Nomor 86 Tahun 2017 tentang Tata Cara Perencanaan, Pengendalian dan Evaluasi Pembangunan Daerah, Tata Cara Evaluasi Rancangan Peraturan Daerah tentang Rencana Pembangunan Jangka Panjang Daerah dan Rencana Pembangunan Jangka Menengah Daerah, Serta Tata Cara Perubahan Rencana Pembangunan Jangka Panjang Daerah, Rencana Pembangunan Jangka Menengah Daerah, dan Rencana Kerja Pemerintah Daerah (Berita Negara Republik Indonesia Tahun 2017 Nomor 1312);
13. Peraturan Menteri Dalam Negeri Nomor 90 Tahun 2019 tentang Klasifikasi, Kodifikasi dan Nomenklatur Perencanaan Pembangunan dan Keuangan Daerah (Lembaran Negara Republik Indonesia Tahun 2019 Nomor 1447);
14. Peraturan Menteri Dalam Negeri Republik Indonesia Nomor 18 Tahun 2020 Tentang Peraturan Pelaksanaan Peraturan Pemerintah Nomor 13 Tahun 2019 Tentang Laporan dan Evaluasi Penyelenggaraan Pemerintahan Daerah (Berita Negara Republik Indonesia Tahun 2019 Nomor 288);
15. Peraturan Menteri Dalam Negeri Nomor 77 Tahun 2020 tentang Pedoman Teknis Pengelolaan Keuangan Daerah (Berita Negara Republik Indonesia Tahun 2020 Nomor 1781);
16. Peraturan Menteri Dalam Negeri Republik Indonesia Nomor 59 Tahun 2021 Tentang Penerapan Standar Pelayanan Minimal (Berita Negara Republik Indonesia Tahun 2021 Nomor 1419);
17. Peraturan Daerah Kabupaten Lombok Tengah Nomor 8 Tahun 2011 tentang Rencana Pembangunan Jangka Panjang Daerah Kabupaten Lombok Tengah Tahun 2011-2031 (Lembaran Daerah Kabupaten Lombok Tengah Tahun 2011 Nomor 8);
18. Peraturan Daerah Nomor 2 Tahun 2021 tentang Rencana Pembangunan Jangka Menengah Daerah (RPJMD) Kabupaten Lombok Tengah Tahun 2021-2026 (Lembaran Daerah Kabupaten Lombok Tengah Tahun 2021 Nomor 2).

1.3 Hubungan RKPD dengan Dokumen Perencanaan Lainnya

Dalam hal keterkaitan suatu dokumen perencanaan dengan dokumen perencanaan lainnya sangat menentukan dan diupayakan untuk saling bersinergi, sebagaimana amanat Undang-Undang Nomor 25 Tahun 2004, ruang lingkup Perencanaan Pembangunan Daerah terdiri dari:

1. Rencana Pembangunan Jangka Panjang Daerah (RPJPD);
2. Rencana Pembangunan Jangka Menengah Daerah (RPJMD);
3. Rencana Strategis Perangkat Daerah (Renstra PD);
4. Rencana Kerja Pemerintah Daerah (RKPD); dan
5. Rencana Kerja Perangkat Daerah (Renja PD).

Undang-undang No.25 Tahun 2004 tentang Sistem Perencanaan Pembangunan Nasional (SPPN) dan Undang - undang No. 23 Tahun 2014 tentang Pemerintahan Daerah, sebagaimana digambarkan pada Gambar 1.1 berikut:



Gambar 1.1 Hubungan antar Dokumen Perencanaan

Dokumen RKP sebagai dokumen perencanaan pembangunan tahunan merupakan penjabaran dokumen RPJMD yang berpedoman pada Rencana Pembangunan Jangka Panjang Daerah (RPJPD). RKP tersebut menjadi pedoman bagi Perangkat Daerah dalam menyusun Renja Perangkat Daerah, yang juga berpedoman pada Rencana Strategis (Renstra) Perangkat Daerah. Renja Perangkat Daerah dimaksud selanjutnya akan menjadi bahan masukan dalam finalisasi RKP. Dokumen RKP sebagaimana telah disebutkan, menjadi pedoman dalam penyusunan dokumen KUA PPAS dan penyusunan Rancangan APBD (RAPBD) sebelum menjadi APBD. Sedangkan dokumen Renja Perangkat Daerah akan mendasari penyusunan Rencana Kerja dan Anggaran (RKA) Perangkat Daerah, sebelum akhirnya menjadi Rincian APBD. Penyusunan RKP juga memperhatikan dan mempertimbangkan struktur dan pola ruang yang sesuai dengan RTRW Kabupaten Lombok Tengah sebagai dasar untuk menetapkan lokasi program pembangunan yang berkaitan dengan pemanfaatan ruang daerah di Kabupaten Lombok Tengah.

1.4 Maksud dan Tujuan

1.4.1. Maksud

Penyusunan Rencana Kerja Pemerintah Daerah Kabupaten Lombok Tengah Tahun 2024 disusun untuk mewujudkan sinergitas dan menjamin keterkaitan dan konsistensi antara perencanaan, penganggaran, pelaksanaan, pengendalian, dan pengawasan pembangunan baik sektoral maupun kewilayahan serta antar lembaga pemerintahan pusat dan daerah provinsi maupun kabupaten, serta mewujudkan efisiensi alokasi berbagai sumberdaya dalam pembangunan daerah.

1.4.2. Tujuan

Tujuan penyusunan RKP Tahun 2024 adalah:

1. Sebagai arah pembangunan tahunan pemerintah Kabupaten Lombok Tengah dan menjadi kerangka operasional untuk mewujudkan visi dan misi pembangunan daerah;
2. Mewadahi aspirasi masyarakat dalam penyusunan perencanaan yang disampaikan secara partisipatif dalam forum musyawarah perencanaan pembangunan dan pada kesempatan lain yang disampaikan kepada DPRD;
3. Menjadi acuan bagi seluruh komponen di daerah, serta menjamin keterkaitan dan konsistensi antara perencanaan, penganggaran, pelaksanaan, dan pengawasan.
4. Sebagai acuan bagi seluruh Perangkat Daerah dalam menyusun Rencana Kerja (RENJA) Perangkat Daerah dan Rencana Kegiatan dan Anggaran (RKA) Perangkat Daerah; dan
5. Sebagai dasar penyusunan KUA dan PPAS serta RAPBD Kabupaten Lombok Tengah Tahun Anggaran 2024.

1.5 Sistematika Penulisan

Sistematika dokumen RKP Kabupaten Lombok Tengah ini disusun sesuai dengan Peraturan Menteri Dalam Negeri Nomor 86 Tahun 2017 tentang Tata Cara Perencanaan Pengendalian dan Evaluasi Daerah, Tata Cara Evaluasi Rancangan Peraturan Daerah tentang

Rencana Pembangunan Jangka Panjang Daerah dan Rencana Pembangunan Jangka Menengah Daerah, serta Tata Cara Perubahan Rencana Pembangunan Jangka Panjang Daerah dan Rencana Pembangunan Jangka Menengah Daerah dan Rencana Kerja Pemerintah Daerah, sebagai berikut :

BAB I PENDAHULUAN

1.1. Latar Belakang

Memberikan pengertian ringkas mengenai RKPd, proses penyusunan RKPd, kedudukan RKPd tahun rencana dalam periode dokumen RPJMD, keterkaitan antara dokumen RKPd dengan dokumen RPJMD, Renstra Perangkat Daerah, Renja Perangkat Daerah serta tindak lanjutnya dengan proses penyusunan RAPBD.

1.2. Dasar Hukum Penyusunan,

Menguraikan dasar hukum yang digunakan dalam penyusunan RKPd yang memuat ketentuan secara langsung dengan penyusunan RKPd, baik yang berskala nasional maupun daerah.

1.3. Hubungan Antar Dokumen

Menggambarkan Keterkaitan antar dokumen perencanaan pembangunan daerah berupa RPJMD, Renstra SKPD, RKPd dan Renja SKPD.

1.4. Maksud dan Tujuan

Menjelaskan maksud dan tujuan penyusunan RKPd Tahun 2024 dan hubungannya dengan dokumen RPJMD serta isu strategis dan kaitannya dengan Visi dan Misi Kepala Daerah.

1.5. Sistematika Penulisan

Mengemukakan sistematika RKPd terkait dengan peraturan serta penjelasan ringkas isi dari setiap BAB.

BAB II GAMBARAN UMUM KONDISI DAERAH

2.1. Kondisi Umum Kondisi Daerah

Mengemukakan tentang gambaran umum kondisi daerah yang meliputi aspek geografi dan demografi serta indikator kinerja penyelenggaraan pemerintahan daerah.

2.2. Evaluasi Pelaksanaan Program dan Kegiatan RKPd Tahun Berjalan dan Realisasi RPJMD

Menguraikan hasil evaluasi status dan kedudukan pencapaian kinerja pembangunan daerah, dari hasil evaluasi pelaksanaan program dan kegiatan RKPd tahun lalu dengan RPJMD dan dari hasil evaluasi pelaksanaan Renja SKPD tahun lalu dan realisasi renstra SKPD yang dilakukan oleh masing-masing SKPD.

2.3. Permasalahan Pembangunan Daerah

Mengemukakan permasalahan yang termuat dalam RPJMD dengan kondisi aktual Kabupaten Lombok Tengah berdasarkan hasil musrenbang Desa/ Kelurahan, Kecamatan, Forum SKPD, dan Musrenbang Kabupaten. Dalam rangka sinergitas, sinkronisasi, dan integritas, juga menguraikan keterkaitan dengan isu strategis dan permasalahan pembangunan skala provinsi dan nasional.

BAB III RANCANGAN KERANGKA EKONOMI DAERAH DAN KEBIJAKAN KEUANGAN DAERAH

3.1. Arah Kebijakan Ekonomi Daerah

Memuat penjelasan tentang kondisi dan analisis data statistik perekonomian daerah mencakup Produk Domestik Regional Bruto (PDRB), sumbangan sektoral, dan indikator pembangunan daerah bidang ekonomi lainnya serta tantangan perekonomian daerah tahun 2024.

3.2. Arah Kebijakan Keuangan Daerah

Menjelaskan kebijakan di bidang pengelolaan keuangan daerah mencakup arah kebijakan pendapatan daerah, belanja daerah dan pembiayaan daerah.

BAB IV SASARAN DAN PRIORITAS PEMBANGUNAN DAERAH TAHUN 2024

4.1. Tujuan dan Sasaran Pembangunan

Memuat penjelasan tentang hubungan visi dan misi, tujuan dan sasaran pembangunan 5 tahun yang diambil dari dokumen RPJMD.

4.2. Prioritas dan Sasaran Pembangunan Tahun 2024

Menjelaskan tentang prioritas pembangunan tahun 2024 yang dikaitkan dengan prioritas nasional dan provinsi dan pengalokasian pagu indikatif berdasarkan prioritas pembangunan.

BAB V RENCANA KERJA DAN PENDANAAN DAERAH

Mengemukakan secara eksplisit rencana program dan kegiatan prioritas daerah yang disusun berdasarkan evaluasi pembangunan tahunan, kedudukan tahun rencana (RKPd) dan capaian kinerja yang direncanakan dalam RPJMD. Rencana program dan kegiatan prioritas harus mewakili aspirasi dan kepentingan masyarakat.

BAB VI KINERJA PENYELENGGARAAN PEMERINTAHAN DAERAH

Penetapan indikator kinerja penyelenggaraan pemerintahan daerah bertujuan untuk memberi panduan dalam pencapaian kinerja tahunan yang ditetapkan menjadi Indikator Kinerja Utama (IKU) pada akhir tahun perencanaan.

BAB VII PENUTUP

Memuat kesimpulan dan Menegaskan bahwa RKPD merupakan acuan penyusunan Kebijakan Publik dan APBD.

2

**GAMBARAN UMUM
KONDISI DAERAH**

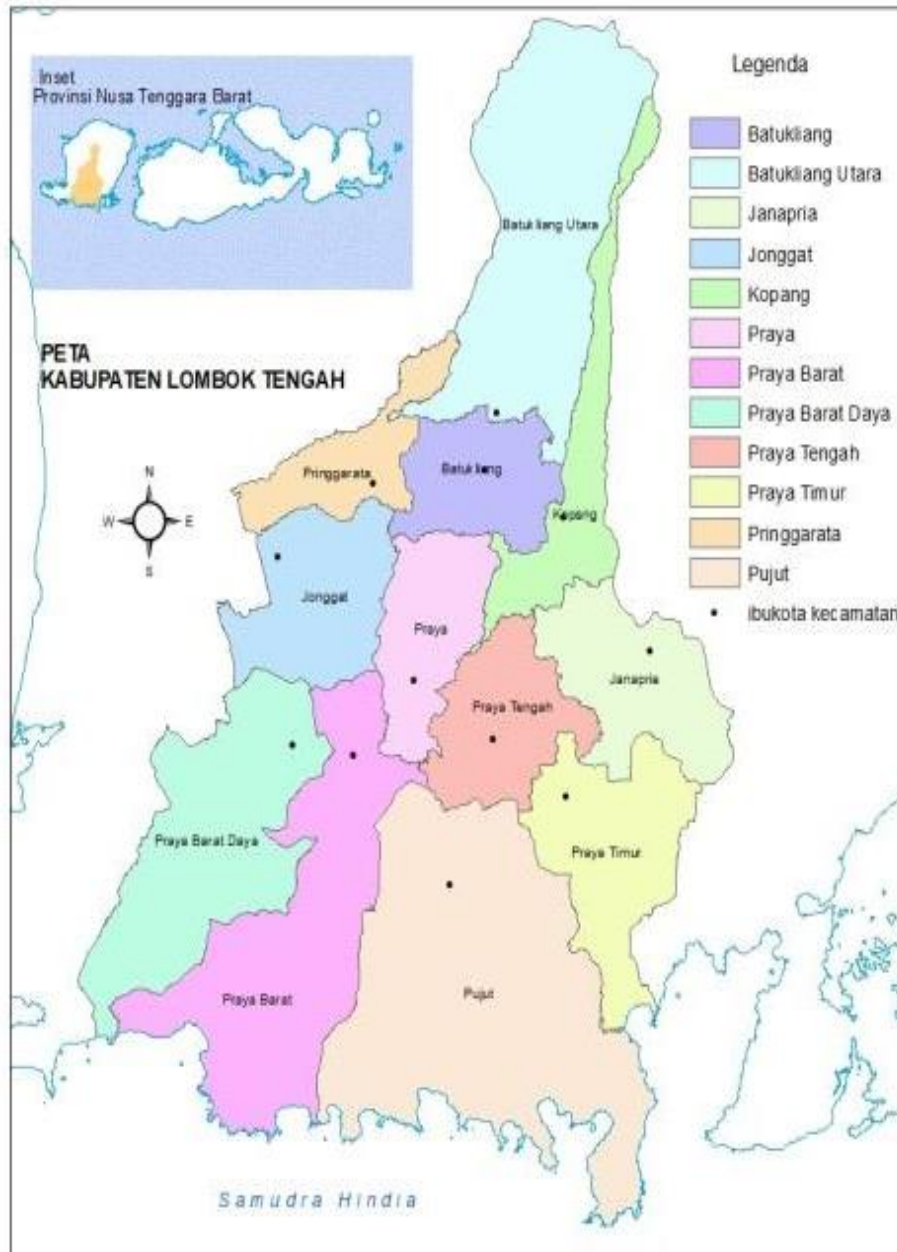
RKPD 2024

2.1 Kondisi Umum Daerah

2.1.1 Aspek Geografi dan Demografi

2.1.1.1 Luas dan Batas Wilayah Administrasi

Kabupaten Lombok Tengah adalah salah satu kabupaten yang berada di Provinsi Nusa Tenggara Barat. Dibandingkan 10 kabupaten dan kota lainnya di NTB, Kabupaten Lombok Tengah merupakan kabupaten dengan luas wilayah terbesar kedua di Pulau Lombok setelah Kabupaten Lombok Timur. Menurut data BPS Lombok Tengah (2023), luas wilayah kabupaten Lombok Tengah adalah 1.208,39 km² (120.839 ha) atau hampir seperempat luas daratan pulau Lombok secara umum.



Gambar 2.1 Peta Administrasi Kabupaten Lombok Tengah

Sumber: Bapperida Kabupaten Lombok Tengah, 2023

Secara administratif, wilayah Kabupaten Lombok Tengah berbatasan langsung dengan beberapa kabupaten lainnya. Di sebelah utara berbatasan dengan Kabupaten Lombok Timur dan Kabupaten Lombok Utara, di sebelah Selatan terbentang Samudra Hindia, di sebelah Barat berbatasan dengan Kabupaten Lombok Barat dan di sebelah Timur dengan Kabupaten Lombok Timur.

2.1.1.2 Letak dan Kondisi Geografis

Secara absolut lokasi wilayah kabupaten Lombok Tengah adalah dari 116°05' Bujur Timur sampai 116°24' Bujur Timur dan 8°24' Lintang selatan sampai 8°57' Lintang Selatan. Dari lokasi absolut tersebut, dapat diketahui Kabupaten Lombok Tengah berada di tengah-tengah Pulau

Lombok. Keberadaan Bandara Internasional Lombok (Lombok International Airport) menjadikan Lombok Tengah sebagai gerbang Provinsi Nusa Tenggara Barat melalui jalur udara. Disamping itu, keberadaan Pelabuhan Perikanan Nusantara Awang yang berhadapan langsung dengan Samudera Hindia menjadikan Kabupaten Lombok Tengah sebagai pintu masuk lalu lintas komoditas perikanan di Provinsi Nusa Tenggara Barat.

Kondisi geografis Kabupaten Lombok Tengah pada umumnya terbagi menjadi tiga. Bagian utara wilayah Kabupaten Lombok Tengah merupakan daerah dataran tinggi meliputi Kecamatan Batukliang, Batukliang Utara, Kopang, Pringgarata dan sebagian Kecamatan Jonggat dan sebagian termasuk areal Taman Nasional Gunung Rinjani. Curah hujan pada wilayah ini relatif tinggi dan merupakan wilayah tangkapan air yang menjadi pendukung bagi kegiatan di sektor pertanian. Selain kawasan hutan, wilayah ini merupakan wilayah potensial pengembangan hortikultura dan wisata alam pegunungan dengan air terjun dan pemandangan yang indah serta udara yang sejuk.

Bagian tengah merupakan wilayah dataran rendah yang didominasi oleh hamparan lahan persawahan dengan potensi komoditas pertanian padi dan palawija meliputi Kecamatan Praya, Praya Tengah, Praya Barat, Praya Barat Daya, Praya Timur, Janapria dan sebagian Kecamatan Jonggat. Bagian selatan merupakan daerah perbukitan kapur yang berbatasan dengan Samudera Hindia, meliputi wilayah Kecamatan Pujut, sebagian Kecamatan Praya Barat, Praya Barat Daya dan Praya Timur. Wilayah ini memiliki potensi wisata pantai yang indah dengan gelombang laut yang cukup fantastik, dan merupakan kawasan strategis pengembangan wisata bahari.

2.1.1.3 Topografi

Kondisi topografi wilayah Kabupaten Lombok Tengah di setiap kecamatan tidak merata dengan ketinggian dan kemiringan lereng yang variatif. Kondisi tersebut mempengaruhi jumlah air hujan yang meresap atau ditahan oleh tanah dan kedalaman air tanah serta mempengaruhi besar erosi. Secara umum letak ketinggian Kabupaten Lombok Tengah adalah seperti yang disajikan pada tabel 2.1 dan kelas kemiringan lahan dapat dilihat pada tabel 2.2 berikut ini.

Tabel 2.1 Luas Wilayah menurut ketinggian (Ha) di Kabupaten Lombok Tengah

| No | Kecamatan | Ketinggian (dpl) | | | | Jumlah (Ha) |
|----|------------------|------------------|----------|----------|--------|-------------|
| | | 0-100 | 100- 500 | 500-1000 | 1000+ | |
| 1 | Praya Barat | 5.421 | 5.715 | 4.296 | 1.841 | 17.273 |
| 2 | Praya Barat Daya | 3.614 | 3.810 | 2.864 | 1.226 | 11.514 |
| 3 | Pujut | 9.643 | 6.325 | 5.305 | 2.082 | 23.355 |
| 4 | Praya Timur | 7.679 | 825 | - | - | 8.504 |
| 5 | Janapria | 5.064 | 1.100 | 293 | - | 6.457 |
| 6 | Kopang | 763 | 2.919 | 1.049 | 621 | 5.352 |
| 7 | Praya | 3.971 | 1.273 | 124 | - | 5.368 |
| 8 | Praya Tengah | 5.435 | 1.743 | 172 | - | 7.350 |
| 9 | Jonggat | 6.826 | 94 | 235 | - | 7.155 |
| 10 | Pringgarata | 2.118 | 1.460 | 1.700 | - | 5.278 |
| 11 | Batukliang | 215 | 2.480 | 1.717 | 1.195 | 5.607 |
| 12 | Batukliang Utara | 673 | 7.797 | 5.399 | 3.757 | 17.626 |
| | Jumlah | 51.422 | 35.541 | 23.154 | 10.722 | 120.839 |

Sumber: Kementerian Agraria dan Tata Ruang Kabupaten Lombok Tengah

Tabel 2.2 Luas Wilayah menurut Kemiringan (Ha) di Kabupaten Lombok Tengah

| No | Kecamatan | Kelas kemiringan (%) | | | | Jumlah (Ha) |
|----|------------------|----------------------|--------|---------|-------|-------------|
| | | 0 - 2 | 2 - 15 | 15 - 40 | > 40 | |
| 1 | Praya Barat | 7.274 | 9.587 | 412 | 0 | 17.273 |
| 2 | Praya Barat Daya | 4.915 | 6.478 | 121 | 0 | 11.514 |
| 3 | Pujut | 9.733 | 13.622 | 0 | 0 | 23.355 |
| 4 | Praya Timur | 3.436 | 5.068 | 0 | 0 | 8.504 |
| 5 | Janapria | 0 | 6.457 | 0 | 0 | 6.457 |
| 6 | Kopang | 0 | 4.760 | 592 | 0 | 5.352 |
| 7 | Praya | 719 | 4.649 | 0 | 0 | 5.368 |
| 8 | Praya Tengah | 1.004 | 6.346 | 0 | 0 | 7.350 |
| 9 | Jonggat | 3.388 | 3.767 | 0 | 0 | 7.155 |
| 10 | Pringgarata | 673 | 4.575 | 30 | 0 | 5.278 |
| 11 | Batukliang | 0 | 2.623 | 1.379 | 1.605 | 5.607 |
| 12 | Batukliang Utara | 0 | 8.247 | 4.336 | 5.043 | 17.626 |
| | Jumlah | 31.142 | 76.179 | 6.870 | 6.648 | 120.839 |

Sumber: Kementerian Agraria dan Tata Ruang Kabupaten Lombok Tengah

Seperti gambaran data yang disajikan pada tabel di atas, kemiringan lereng Kabupaten Lombok Tengah dikelompokkan menjadi 4 (empat) tipe yaitu:

- 1) Kemiringan lereng 0 - 2%, merupakan daerah datar, umumnya merupakan daerah dataran aluvial sungai, rawa dan pantai. Penyebarannya meliputi sebagian kecamatan di Kabupaten Lombok Tengah (kecuali Kecamatan Janapria, Kopang, Batukliang dan Batukliang Utara) dengan luas daerah ± 31.142 Ha atau 25,77% dari luas daerah, dengan luasan terbesar adalah di Kecamatan Pujut yaitu seluas 9.733 Ha atau 31,25% dari luas daerah dengan kemiringan 0 - 2%.
- 2) Kemiringan lereng 2 - 15%, merupakan daerah landai sampai agak miring, umumnya merupakan daerah dataran aluvial sungai. Penyebarannya meliputi seluruh kecamatan di Kabupaten Lombok Tengah dengan luas daerah ± 76.179 Ha atau 63,04% dari luas daerah, dengan luasan terbesar adalah di Kecamatan Pujut yaitu seluas 13.522 Ha atau 17,88% dari luas daerah dengan kemiringan 2 - 15%.
- 3) Kemiringan lereng 15 - 40%, merupakan daerah agak miring sampai miring, penyebarannya meliputi sebagian kecamatan di Kabupaten Lombok Tengah (kecuali Kecamatan Pujut, Praya Timur, Janapria, Praya, Praya Tengah dan Jonggat) dengan luas daerah ± 6.870 Ha atau 5,69% dari luas daerah, dengan luasan terbesar adalah di Kecamatan Batukliang Utara yaitu seluas 4.336 Ha atau 63,11% dari luas daerah dengan kemiringan 15 - 40%.

Kemiringan lereng >40% merupakan daerah sangat miring sampai curam, penyebarannya meliputi Kecamatan Batukliang dan Batukliang Utara dengan luas daerah ± 6.648 Ha atau 5,50% dari luas daerah, dengan luasan terbesar adalah di Kecamatan Batukliang Utara yaitu seluas 5.043 Ha atau 75,86% dari luas daerah dengan kemiringan > 40%.

2.1.1.4 Geologi

Kondisi geologi Kabupaten Lombok Tengah tidak terlepas dari kondisi geologi regional Pulau Lombok yang termasuk ke dalam Busur Bergunung Api Nusa Tenggara yang merupakan bagian dari Busur Sunda sebelah timur dan Busur Banda dalam gunung api sebelah barat. Kondisi ini mengakibatkan secara umum Kabupaten Lombok Tengah rentan terhadap bencana gempa bumi tektonik dan vulkanik. Khusus di bagian selatan juga rentan terhadap bencana tsunami.

Berdasarkan sejarah pembentukan geologi Kabupaten Lombok Tengah sebagian besar merupakan produk gunung api muda yang terdiri dari breksi vulkanik, tufa pasiran dan endapan lahar dengan materi tersusun dari material lepas berukuran pasir hingga bongkah. Hal ini mengakibatkan kondisi tanah di Kabupaten Lombok Tengah didominasi oleh jenis Komplek Mediteran Coklat, Gromosol Kelabu, Regosol Coklat dan Litosol yang pada kondisi tertentu labil dan berpotensi mengalami pergerakan tanah.

2.1.1.5 Hidrologi

Kabupaten Lombok Tengah berada dalam wilayah SSWS (Sub Satuan Wilayah Sungai) atau Daerah Aliran Sungai (DAS) Dodokan. Sebagian besar sungai terutama yang terletak di bagian selatan Kabupaten Lombok Tengah hanya berair pada musim hujan saja. Adapun air permukaan lain yang dimanfaatkan masyarakat adalah bendungan atau waduk serta embung yang tersebar di beberapa wilayah kecamatan.

Keberadaan dua bendungan besar yaitu Bendungan Batujai dan Bendungan Pengga memiliki peran penting bagi masyarakat Kabupaten Lombok Tengah secara umum. Selain berfungsi sebagai penampungan air, kedua bendungan ini dimanfaatkan juga oleh masyarakat sebagai sentra budidaya perikanan air tawar dan sebagai obyek wisata. Sedangkan sebaran air tanah di Kabupaten Lombok Tengah dapat ditemukan hampir di setiap wilayah namun sumber mata air terdapat di bagian utara.

Kemampuan Lombok Tengah untuk memenuhi kebutuhan air dapat dilihat dari analisis neraca air. Penentuan status daya dukung lingkungan berbasis neraca air ini dihitung berdasarkan selisih antara ketersediaan air (SA) dan kebutuhan air (DA). Menurut Rustiadi, *et.al.* (2010), jika $SA > DA$, daya dukung air dinyatakan belum terlampaui (surplus) dan sebaliknya jika $SA < DA$, daya dukung air dinyatakan terlampaui (defisit). Selain itu perhitungan juga didasarkan pada nilai rasio SA dan DA. Jika rasio $SA/DA > 2$, maka daya dukung lingkungan aman (*sustain*), jika $SA/DA = 1-2$, daya dukung lingkungan aman bersyarat (*conditional sustain*), dan jika $SA/DA < 1$, daya dukung lingkungan dianggap terlampaui (*overshoot*).

Tabel 2.4 Analisis Kebutuhan Air Kabupaten Lombok Tengah dan Daya Dukung Air (DDA) Tahun Proyeksi 2040

| No | Kecamatan | Potensi Sumberdaya Air (SA) (m ³ /th) | Kebutuhan Air (DA) (m ³ /th) | | DDA | |
|--------|------------------|--|---|---------------|------|------|
| | | | 2019 | 2040 | 2019 | 2040 |
| 1 | Praya Barat | 6.207.725 | 120.546.469 | 149.307.200 | 0,05 | 0,04 |
| 2 | Praya Barat Daya | 4.804.949 | 88.753.428 | 111.883.200 | 0,05 | 0,04 |
| 3 | Praya Tengah | 8.675.903 | 104.097.947 | 148.148.800 | 0,08 | 0,06 |
| 4 | Praya Timur | 11.899.554 | 107.772.370 | 128.323.200 | 0,11 | 0,09 |
| 5 | Pringgarata | 6.139.138 | 112.093.717 | 157.665.600 | 0,05 | 0,04 |
| 6 | Pujut | 32.885.615 | 167.793.064 | 215.614.400 | 0,20 | 0,15 |
| 7 | Batukliang | 7.231.664 | 122.236.305 | 156.491.200 | 0,06 | 0,05 |
| 8 | Batukliang Utara | 22.130.233 | 83.296.783 | 118.424.000 | 0,27 | 0,19 |
| 9 | Janapria | 9.067.439 | 122.216.940 | 113.595.200 | 0,07 | 0,08 |
| 10 | Jonggat | 9.362.597 | 152.873.127 | 194.555.200 | 0,06 | 0,05 |
| 11 | Kopang | 8.271.854 | 128.881.937 | 156.072.000 | 0,06 | 0,05 |
| 12 | Praya | 7.210.942 | 180.891.861 | 250.384.000 | 0,04 | 0,03 |
| Jumlah | | 133.887.613 | 1.491.455.968 | 1.900.466.040 | 0,09 | 0,07 |

Sumber: Bapperida Kab. Lombok Tengah, 2019

Berdasarkan hasil analisis, total kebutuhan air (DA) Kabupaten Lombok Tengah tahun 2019 sebesar 1.491.455.968 m³/tahun dengan potensi Sumber Daya Air (SA) sebesar 133.887.613 m³/tahun. Kondisi ini menunjukkan bahwa Kabupaten Lombok Tengah mengalami defisit terhadap daya dukung air. Adapun untuk proyeksi selama 20 tahun kedepan, dengan proyeksi jumlah penduduk di tahun 2040 sebesar 1.187.790 jiwa dan kebutuhan air per kapita adalah 1.600 m³/tahun, angka kebutuhan air Kabupaten Lombok Tengah di tahun 2040 diperkirakan sebesar 1.900.466.040 m³/tahun. Jika potensi sumber daya air di Kabupaten Lombok Tengah tetap yakni sebesar 133.887.613 m³/tahun, maka untuk 20 tahun kedepan Daya Dukung Air (DDA) di Kabupaten Lombok Tengah tetap mengalami defisit dan akan mengalami penurunan sebesar 0,02 jika dibandingkan kondisi tahun 2019.

2.1.1.6 Klimatologi

Tabel 2.5 Rata-rata Hari Hujan dan Curah Hujan per Bulan di Kabupaten Lombok Tengah Tahun 2022

| No | Bulan | Curah Hujan | Hari Hujan |
|----|-----------|-------------|------------|
| 1 | Januari | 293 | 21 |
| 2 | Februari | 167 | 18 |
| 3 | Maret | 182 | 21 |
| 4 | April | 140 | 14 |
| 5 | Mei | 43 | 10 |
| 6 | Juni | 94 | 14 |
| 7 | Juli | 36 | 5 |
| 8 | Agustus | 19 | 3 |
| 9 | September | 38 | 9 |
| 10 | Oktober | 360 | 25 |
| 11 | November | 251 | 26 |
| 12 | Desember | 305 | 19 |

Sumber: Lombok Tengah dalam Angka 2023, BPS Kab Lombok Tengah, 2023

Kabupaten Lombok Tengah memiliki iklim tropis dengan musim kemarau yang kering. Musim hujan yang cukup tinggi di sepanjang tahun. Jumlah hari hujan per bulan di Kabupaten Lombok Tengah di tahun 2022 berkisar antara 3 hingga 21 hari dengan curah hujan berkisar antara 19 mm hingga 360 mm. Dilihat menurut bulan yang memiliki hari hujan terbanyak yakni bulan Oktober dan Desember, sebaliknya bulan Agustus paling sedikit.

2.1.1.7 Penggunaan Lahan

Penggunaan lahan di Kabupaten Lombok Tengah secara umum dibagi menjadi dua yaitu tanah sawah dan tanah bukan sawah (tanah kering) yang terdiri dari pekarangan rumah (permukiman), tegal/kebun, tambak, kolam/empang, tanah sementara tidak diusahakan, hutan lebat, hutan belukar, tanah perkebunan dan tanah lainnya. Berdasarkan perkembangannya, luas wilayah budidaya yang dimanfaatkan di Lombok Tengah selalu dinamis. Luas wilayah budidaya

yang dimanfaatkan untuk lahan pertanian, permukiman dan sektor-sektor yang menghasilkan produksi mengalami fluktuasi dari tahun ke tahun seperti ditunjukkan dalam tabel berikut.

Tabel 2.6 Persentase Luas Wilayah Produktif Tahun 2018-2022 di Kabupaten Lombok Tengah

| No | Uraian | 2018 | 2019 | 2020 | 2021 | 2022 |
|----|----------------------------|------------|------------|--------|--------|--------|
| 1 | Luas Wil Produktif | 74.704 | 73.189 | 80.836 | 77.766 | 77.766 |
| 2 | Luas Seluruh Wil. Budidaya | 100.990,27 | 100.990,27 | 92.120 | 90.466 | 88.373 |
| 3 | Rasio [(1)/(2)] | 0,740 | 0,725 | 0,878 | 0,860 | 0,880 |

Sumber: Dinas Pertanian Kab. Lombok Tengah (Data diolah, 2023)

Dari tabel di atas diperoleh gambaran walaupun dengan ratio persentase luas wilayah produktif yang terus meningkat namun luas seluruh wilayah budidaya yang menurun menunjukkan adanya perubahan fungsi lahan baik sebagai hutan maupun sektor lainnya. Kondisi ini menunjukkan bahwa arah kebijakan pembangunan selama ini masih bisa diarahkan pada pengembangan sektor pertanian, pariwisata dan sektor-sektor lainnya yang berbasis pada pengelolaan sumber daya alam.

Tabel 2.7 Luas Wilayah Produktif Tahun 2018-2022

| No | Jenis Lahan | 2018 | 2019 | 2020 | 2021 | 2022 |
|----|---------------------------------------|--------|--------|--------|--------|--------|
| 1 | Sawah (Ha) | 49.253 | 50.282 | 54.282 | 52.412 | 52.412 |
| 2 | Tegal/kebun (Ha) | 24.319 | 11.664 | 25.966 | 24.766 | 24.766 |
| 3 | Ladang/huma (Ha) | 1.062 | 11.243 | 588 | 588 | 588 |
| 4 | Lahan sementara tidak diusahakan (Ha) | 70 | 0 | 0 | 0 | 0 |
| | Total | 74704 | 73189 | 80.836 | 77.766 | 77.766 |

Sumber: Dinas Pertanian Kab. Lombok Tengah (Data diolah, 2023)

Jika dilihat berdasarkan peruntukannya untuk lahan pertanian, luas wilayah produktif di Lombok Tengah masih didominasi oleh sawah. Berdasarkan tabel di atas, penggunaan lahan untuk sawah masih paling dominan meskipun cenderung terus mengalami fluktuasi. Selama kurun waktu 2018 hingga 2022 terjadi penurunan sangat signifikan pada luas ladang/huma dan lahan sementara tidak diusahakan. Penyusutan ini menunjukkan adanya pemaksimalan pemanfaatan lahan dan perubahan fungsi lahan menjadi hutan.

Selain itu pemanfaatan lahan untuk kawasan pertanian pangan berkelanjutan mengalami penyusutan dari tahun 2020, hal ini dapat dilihat pada Keputusan Bupati Lombok Tengah Nomor 484 Tahun 2022 tentang Penetapan Luasan dan Sebaran Lahan Pertanian Pangan Berkelanjutan, Lahan Cadangan Pertanian Pangan Berkelanjutan, dan Kawasan Pertanian Pangan Berkelanjutan yang kemudian diolah sesuai dengan tabel berikut.

Tabel 2.8 Luasan dan Sebaran Lahan Pertanian Pangan Berkelanjutan, Lahan Cadangan Pertanian Pangan Berkelanjutan, dan Kawasan Pertanian Pangan Berkelanjutan Kabupaten Lombok Tengah

| No | Kecamatan | Luas LP2B (Ha) | Luas LCP2B (Ha) | Luas KP2B (Ha) |
|----|------------------|----------------|-----------------|----------------|
| 1 | Praya | 1.957,59 | 8,49 | 1.966,09 |
| 2 | Praya Tengah | 4.127,51 | 17,28 | 4.144,80 |
| 3 | Praya Barat | 2.997,77 | 1.801,47 | 4.799,24 |
| 4 | Praya Barat Daya | 2.318,86 | 2.510,42 | 4.829,28 |
| 5 | Pujut | 3.308,50 | 2.305,50 | 5.614,00 |
| 6 | Praya Timur | 5.793,72 | 9,52 | 5.803,24 |
| 7 | Janapria | 4.696,37 | 51,02 | 4.747,39 |
| 8 | Kopang | 2.408,82 | 26,24 | 2.435,06 |
| 9 | Batukliang | 1.923,79 | 9,42 | 1.933,21 |
| 10 | Batukliang Utara | 1.357,96 | 73,51 | 1.431,47 |
| 11 | Pringgarata | 2.082,82 | 23,50 | 2.106,32 |
| 12 | Jonggat | 4.251,47 | 6,05 | 4.257,52 |
| | Total | 37.225,19 | 6.842,43 | 44.067,62 |

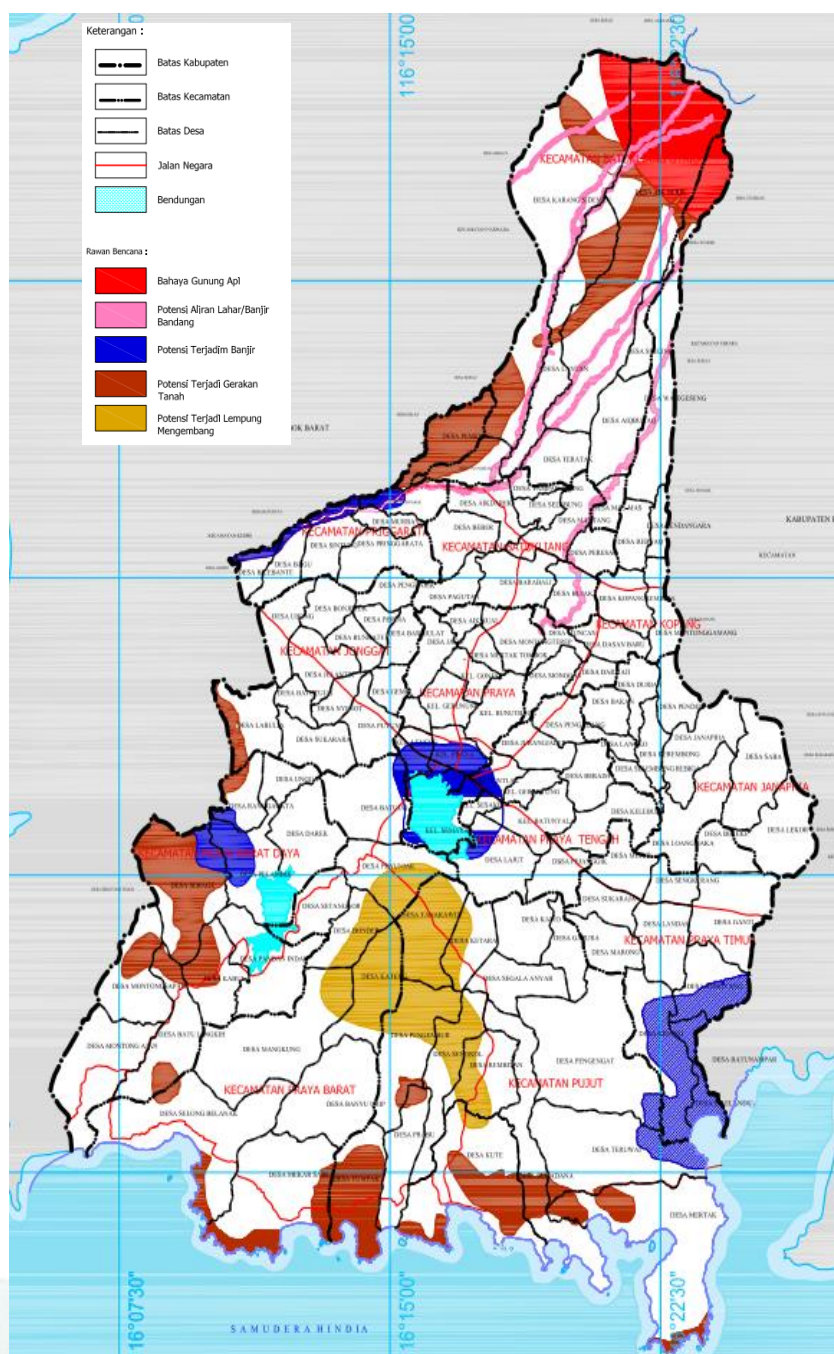
Sumber: Dinas Pertanian Kab Lombok Tengah, 2022

Tabel 2.9 Luas Kawasan Pertanian Pangan Berkelanjutan Kabupaten Lombok Tengah

| No | Kecamatan | 2020 | 2022 | Penurunan Kawasan |
|----|------------------|------------|-----------|-------------------|
| 1 | Praya | 2.710,290 | 1.966,09 | 27,46% |
| 2 | Praya Tengah | 4.528,085 | 4.144,80 | 8,46% |
| 3 | Praya Barat | 6.339,228 | 4.799,24 | 24,29% |
| 4 | Praya Barat Daya | 6.022,105 | 4.829,28 | 19,81% |
| 5 | Pujut | 7.357,057 | 5.614,00 | 23,69% |
| 6 | Praya Timur | 6.246,423 | 5.803,24 | 7,09% |
| 7 | Janapria | 5.511,473 | 4.747,39 | 13,86% |
| 8 | Kopang | 2.683,631 | 2.435,06 | 9,26% |
| 9 | Batukliang | 2.348,052 | 1.933,21 | 17,67% |
| 10 | Batukliang Utara | 2.024,187 | 1.431,47 | 29,28% |
| 11 | Pringgarata | 2.415,016 | 2.106,32 | 12,78% |
| 12 | Jonggat | 4.717,623 | 4.257,52 | 9,75% |
| | Total | 52.957,170 | 44.067,62 | 16,79% |

Sumber: Dinas Pertanian Kab Lombok Tengah, 2022 (data diolah, 2023)

2.1.1.8 Wilayah Rawan Bencana



Gambar 2.2 Peta Kawasan Rawan Bencana Kabupaten Lombok Tengah

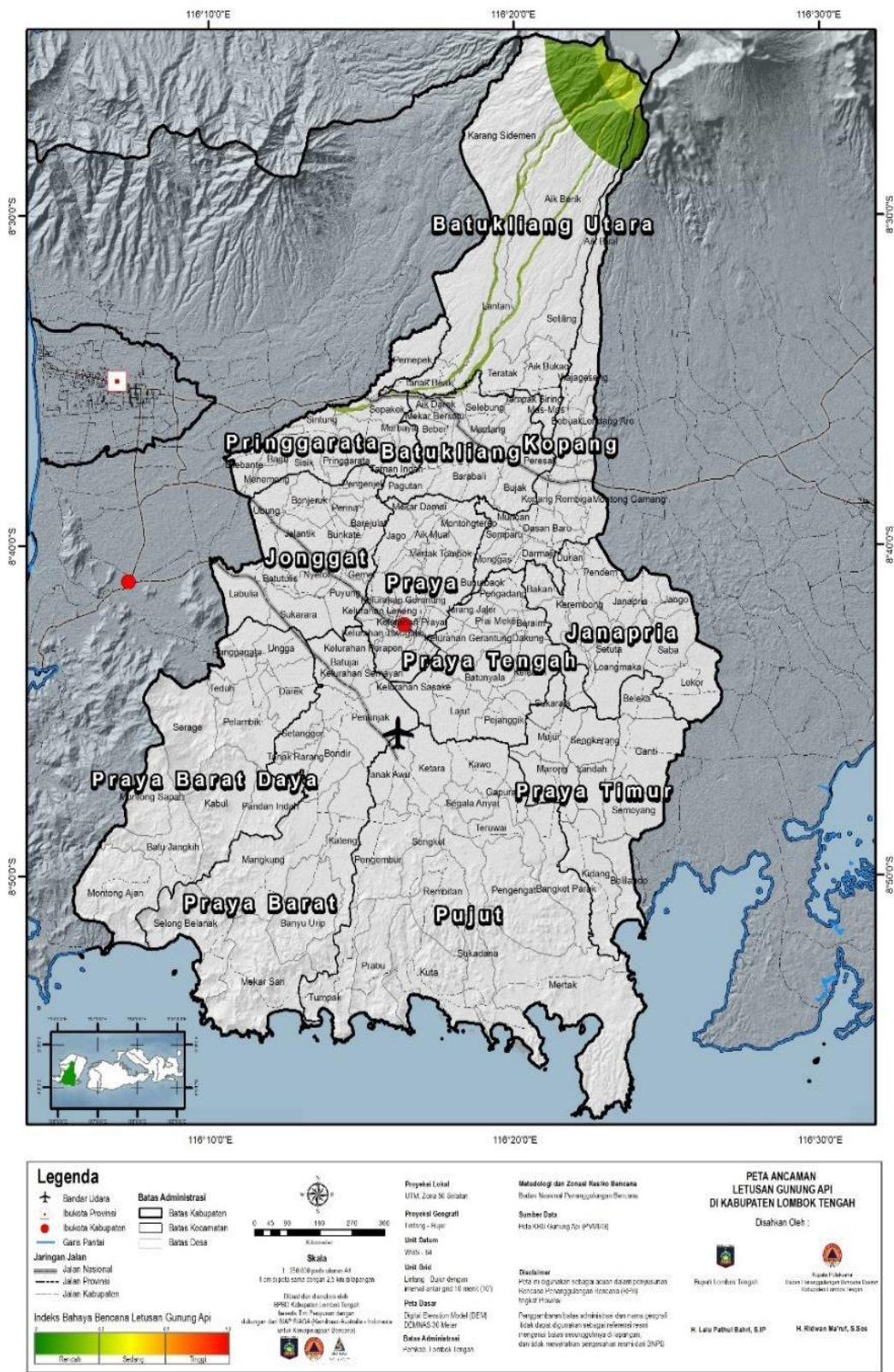
Sumber: BPBD Kabupaten Lombok Tengah, 2023

Kabupaten Lombok Tengah adalah salah satu kabupaten di Indonesia yang rawan terhadap kejadian bencana, baik bencana yang disebabkan oleh alam maupun bencana yang

disebabkan oleh kelalaian manusia. Terdapat 12 (dua belas) potensi bencana yang bisa terjadi di Kabupaten Lombok Tengah yaitu gempa bumi, tsunami, letusan gunung berapi, banjir, tanah longsor, cuaca ekstrem, kekeringan, kebakaran hutan, gelombang ekstrim dan abrasi, epidemi dan wabah penyakit, konflik sosial, dan bencana lainnya. Semua potensi tersebut setidaknya pernah terjadi di Kabupaten Lombok Tengah dan mungkin akan terjadi lagi di kemudian hari, sehingga diperlukan pencegahan atau mitigasi bencana.

(a) Bencana Letusan Gunung Rinjani

Secara keseluruhan bahaya letusan Gunung Rinjani memiliki potensi luas bahaya di Kabupaten Lombok Tengah dengan total 3.882 Ha yang berada pada kelas rendah dan sedang. Lokasi tersebut didominasi oleh desa yang berada di Kecamatan Batukliang Utara sesuai dengan Gambar 2.3.



Gambar 2.3 Peta Ancaman Letusan Gunung Api Kabupaten Lombok Tengah
Sumber: BPBD Kabupaten Lombok Tengah

Tabel 2.10 Index Ancaman Erupsi Menurut Wilayah Desa

| Desa / Kelurahan | Kecamatan | hektar (ha) | | Total Luas Bahaya (ha) | Luas Desa (ha) | Persen dari luas desa (%) | Indeks Ancaman | | |
|------------------|------------------|-------------|--------|------------------------|----------------|---------------------------|----------------|--------|--------|
| | | Rendah | Sedang | | | | Rendah | Sedang | Tinggi |
| Aik Bual | Kopang | 304.92 | 0 | 304.92 | 1046.56337 | 29% | | | |
| Murbaya | Pringgarata | 0.18 | 0 | 0.18 | 336.4349643 | 0% | | | |
| Sintung | Pringgarata | 5.31 | 0 | 5.31 | 516.4087119 | 1% | | | |
| Sepakek | Pringgarata | 56.07 | 0 | 56.07 | 458.0865712 | 12% | | | |
| Pemepek | Pringgarata | 20.16 | 0 | 20.16 | 945.5481776 | 2% | | | |
| Tanak Beak | Batukliang Utara | 65.25 | 0 | 65.25 | 500.5456138 | 13% | | | |
| Teratak | Batukliang Utara | 13.5 | 0 | 13.5 | 621.2288468 | 2% | | | |
| Lantan | Batukliang Utara | 192.96 | 0 | 192.96 | 1091.778358 | 18% | | | |
| Aik Berik | Batukliang Utara | 1705.59 | 48.33 | 1753.92 | 5925.38737 | 30% | | | |
| Karang Sidemen | Batukliang Utara | 1332.63 | 1.98 | 1334.61 | 6203.047379 | 22% | | | |
| Aik Darek | Batukliang | 54 | 0 | 54 | 523.3118457 | 10% | | | |
| Selebung | Batukliang | 27.45 | 0 | 27.45 | 571.4209252 | 5% | | | |

Sumber: PVMBG (2021)

Berdasarkan hasil rekapitulasi luasan dampak, teridentifikasi satu desa dengan indeks ancaman erupsi sedang yaitu Desa Aik Berik dengan luasan area 30% (dari luas desa) yang bisa terpapar oleh dampak erupsi sedangkan desa dengan indeks rendah dengan (luasan bahaya <5% dari luas desa), antara lain: Desa Aik Bual, Murbaya, Sintung, Sepakek, Pemepek, Tanak Beak, Teratak, Lantan, Karang Sidemen, Aik Darek, dan Desa Selebung.

(b) Kawasan Rawan Tsunami

Berdasarkan peta geologi Indonesia wilayah Lombok terletak sangat dekat dengan zona tumbukan antara Lempeng Indo-Australia (selatan) dan Lempeng Eurasia (utara). Kondisi tersebut menyebabkan pesisir selatan Lombok Tengah sepanjang 97 km rawan dilanda tsunami meliputi Pantai Awang, Bumbang, Gerupuk, Kawasan Pantai Putri Mandalika (Pantai Aan, Sunut, Seger, Serenting dan Kuta), Are Guling, Mawun, Tampah, Rowok dan Semeti, Selong Belanak, Mawi, Tomang-Omang, Serangan, Torok Aik Belik, Pengantap Timur (Kecamatan Pujut, Praya Barat, dan Praya Barat Daya).

(c) Kawasan Rawan Kekeringan

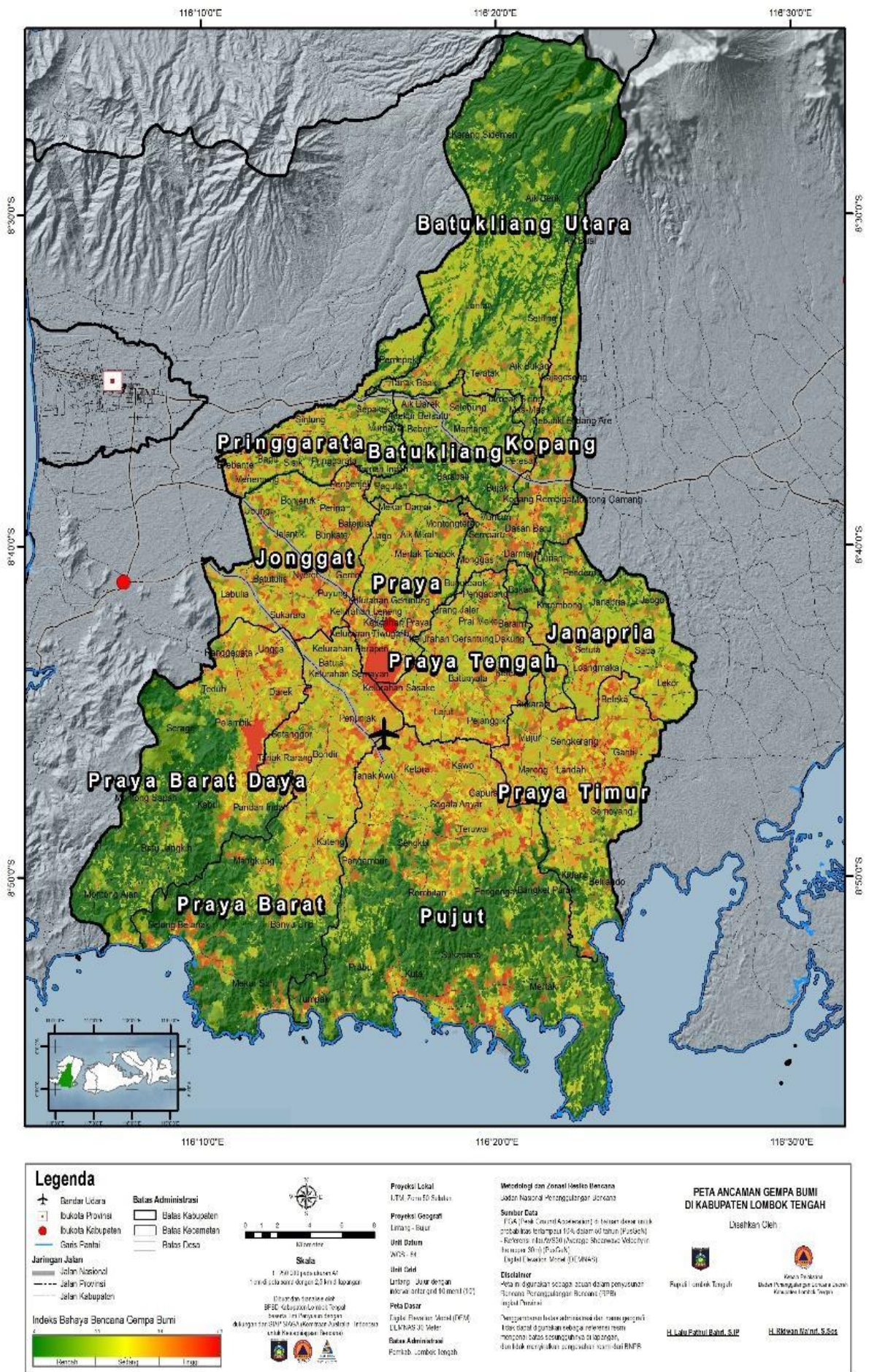
Dari data historis, kekeringan di Indonesia termasuk di Kabupaten Lombok Tengah sangat berkaitan dengan fenomena ENSO (*El-Nino Southern Oscillation*). Sebagian besar wilayah Kabupaten Lombok Tengah masuk dalam daerah rawan bencana kekeringan. Data Lombok Tengah Dalam Angka menyebutkan terdapat 10 (sepuluh) kecamatan yang rawan terhadap bencana kekeringan yaitu Kecamatan Praya Barat Daya, Pujut, Praya Timur, Praya Tengah, Janapria, Jonggat, Kopang, Batukliang, Praya, dan Kecamatan Praya Barat.

(d) Kawasan Rawan Banjir

Kawasan rawan banjir di Kabupaten Lombok Tengah berada di beberapa lokasi yaitu wilayah perkotaan Praya, Dusun Peras Desa Kidang Kecamatan Praya Timur dan Dusun Pasung Desa Bangket Parak Kecamatan Pujut. Kedua dusun ini terletak di dekat bantaran sungai dari DAS Renggung dan dekat dengan muara sungai.

(e) Gempa Bumi

Provinsi NTB terletak di jalur gunung api dunia (*ring of fire*) yang merupakan pertemuan 3 lempeng besar (India Australia, Eurasia dan Pasifik) yang menimbulkan potensi gempa bumi. Disamping itu di sebelah utara pulau Lombok terdapat patahan Flores yang merupakan salah satu patahan yang aktif. Kejadian gempa bumi mulai tanggal 29 Juli s/d Agustus 2018 telah terjadi sekitar 814 kali gempa yang mengakibatkan kerusakan rumah tinggal 27.039 unit, jaringan jalan 7.045 meter, 52 unit fasilitas kesehatan, 1.093 unit bangunan fasilitas pendidikan, 47 unit bangunan fasilitas peribadatan dan kerusakan fasilitas-fasilitas umum lainnya dengan nilai kerusakan diperkirakan sebesar Rp.934,002,280,000,- dengan nilai kerugian sebesar Rp.177,741,523,639,- dan total kerugian dan kerusakan Rp.1,111,743,803,639,-.



Gambar 2.4 Peta Ancaman Gempa Bumi Kabupaten Lombok Tengah
Sumber: BPBD Kabupaten Lombok Tengah, 2023

Tabel 2.12 Luas Bahaya Gempa Bumi Menurut Wilayah Kecamatan di Kabupaten Lombok Tengah

| No | Kecamatan | Ancaman | Luas (ha) | Total Luas (ha) terdampak | Prosentase dari Luas Kecamatan | Total Prosentase dari Luas kecamatan terdampak |
|----|------------------|---------|-----------|---------------------------|--------------------------------|--|
| 1 | Batukliang | Rendah | 2.300,9 | 5,027.30 | 46% | 100% |
| | | Sedang | 2.409,1 | | 48% | |
| | | Tinggi | 317,3 | | 6% | |
| 2 | Batukliang Utara | Rendah | 11.085,8 | 16,325.9 | 68% | 100% |
| | | Sedang | 4.915,6 | | 30% | |
| | | Tinggi | 351,5 | | 2% | |
| 3 | Janapria | Rendah | 2.409,8 | 12,763.2 | 19% | 100% |
| | | Sedang | 7.590,2 | | 59% | |
| | | Tinggi | 2.763,2 | | 22% | |
| 4 | Jonggat | Rendah | 858,1 | 6,822.6 | 13% | 100% |
| | | Sedang | 4.401,6 | | 65% | |
| | | Tinggi | 1.562,9 | | 23% | |
| 5 | Kopang | Rendah | 2.308,8 | 5,612 | 41% | 100% |
| | | Sedang | 2.305,1 | | 41% | |
| | | Tinggi | 998,1 | | 18% | |
| 6 | Praya | Rendah | 19.419,7 | 45,248.1 | 43% | 100% |
| | | Sedang | 20.618,6 | | 46% | |
| | | Tinggi | 5.209,8 | | 12% | |
| 7 | Praya Barat | Rendah | 6.832,3 | 15,703.7 | 45% | 100% |
| | | Sedang | 6.006,5 | | 40% | |
| | | Tinggi | 2.234,9 | | 15% | |
| 8 | Praya Barat Daya | Rendah | 29.831,1 | 77,351 | 39% | 100% |
| | | Sedang | 35.629,2 | | 46% | |
| | | Tinggi | 11.890,7 | | 15% | |
| 9 | Praya Tengah | Rendah | 21.521,2 | 57,683.1 | 37% | 100% |
| | | Sedang | 28.394,0 | | 49% | |
| | | Tinggi | 7.767,9 | | 13% | |
| 10 | Praya Timur | Rendah | 1.294,2 | 8,392.6 | 15% | 100% |
| | | Sedang | 4.473,6 | | 53% | |
| | | Tinggi | 2.624,8 | | 31% | |
| 11 | Pringgarata | Rendah | 1.238,3 | 3,589.1 | 26% | 100% |
| | | Sedang | 3.041,0 | | 65% | |
| | | Tinggi | 409,8 | | 9% | |
| 12 | Pujut | Rendah | 13.770,5 | 22,892.5 | 60% | 100% |
| | | Sedang | 5.885,2 | | 26% | |
| | | Tinggi | 3.326,8 | | 14% | |

Sumber: BPBD Kabupaten Lombok Tengah, 2023

Berdasarkan tabel di atas, Kabupaten Lombok Tengah didominasi oleh ancaman gempa bumi rendah hingga tinggi. Berdasarkan sebaran bahaya, Kecamatan Praya Timur memiliki persentase luasan ancaman tinggi paling tinggi, yakni mencapai 31% dari luasan kecamatannya. Sedangkan kecamatan dengan persentase luasan ancaman paling rendah yakni Kecamatan Batukliang Utara yaitu sebesar 2% dari total luas Kecamatan.

(f) Kawasan Rawan Kebakaran

Kawasan rawan kebakaran di Kabupaten Lombok Tengah berada pada kawasan permukiman terutama kawasan permukiman padat penduduk dan kawasan-kawasan pusat perekonomian.

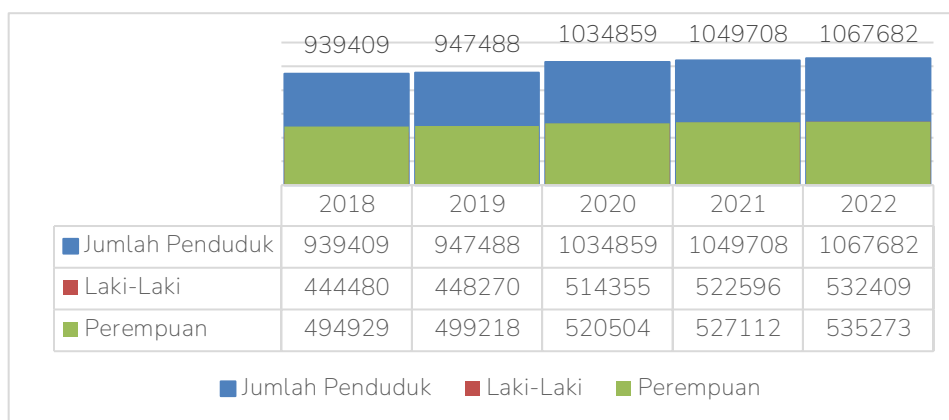
2.1.1.9 Demografi

Berdasarkan data Badan Pusat Statistik, penduduk Kabupaten Lombok Tengah pada tahun 2022 sebanyak 1.067.682 jiwa yang terdiri atas 532.409 jiwa penduduk laki-laki dan 535.273 jiwa penduduk perempuan dengan pertumbuhan sebesar 1,80 persen sejak tahun 2010.

Kepadatan penduduk di Kabupaten Lombok Tengah tahun 2021 mencapai 884 jiwa/km². Kepadatan Penduduk di 12 kecamatan cukup beragam dengan kepadatan penduduk tertinggi terletak di Kecamatan Praya dengan kepadatan sebesar 2.120 jiwa/km² dan terendah di Kecamatan Batukliang Utara sebesar 341 jiwa/Km²

Sex ratio menunjukkan bahwa penduduk Kabupaten Lombok Tengah didominasi perempuan dengan sex ratio pada tahun 2022 sebesar 99,14% yang berarti bahwa setiap 100 penduduk perempuan terdapat 99 penduduk laki-laki.

Persebaran penduduk jika dilihat dari tingkat kepadatan penduduk, maka persebaran penduduk di Kabupaten Lombok Tengah terus mengalami peningkatan dari tahun 2018 sampai dengan tahun 2022.



Gambar 2.5 Jumlah Penduduk Kab Lombok Tengah 2018-2022

Sumber: BPS Lombok Tengah, 2023

Tabel 2.13 Penduduk Kabupaten Lombok Tengah Berdasarkan Kelompok Usia

| Usia | 2018 | 2019 | 2020 | 2021 | 2022 |
|----------------------|---------|---------|-----------|-----------|-----------|
| 0-4 | 93,653 | 92,828 | 88,77 | 87,939 | 87,732 |
| 05-09 | 89,597 | 89,371 | 103,514 | 104,403 | 104,551 |
| 01-10 | 86,659 | 87,713 | 84,471 | 86,447 | 89,320 |
| 15-19 | 81,311 | 81,317 | 80,196 | 79,669 | 79,544 |
| 20-24 | 72,698 | 72,871 | 85,181 | 84,786 | 84,463 |
| 25-29 | 74,788 | 75,076 | 87,172 | 87,624 | 88,387 |
| 30-34 | 70,636 | 70,563 | 88,155 | 88,720 | 89,340 |
| 35-39 | 71,998 | 72,255 | 82,617 | 84,025 | 85,721 |
| 40-44 | 64,908 | 65,557 | 79,346 | 80,839 | 82,462 |
| 45-49 | 59,386 | 60,708 | 66,555 | 68,600 | 70,787 |
| 50-54 | 50,075 | 51,431 | 58,147 | 60,276 | 62,724 |
| 55-59 | 40,827 | 41,901 | 43,337 | 44,911 | 46,602 |
| 60-64 | 32,935 | 34,330 | 35,021 | 36,538 | 38,296 |
| 65-69 | 21,878 | 22,690 | 22,945 | 23,973 | 25,016 |
| 70-74 | 14,518 | 15,056 | 15,724 | 16,710 | 17,855 |
| 75+ | 13,542 | 13,821 | 13,708 | 14,248 | 14,882 |
| Jumlah | 939,409 | 947,488 | 1.034.859 | 1.049.708 | 1.067.682 |
| Dependency Ratio (%) | 51.62 | 51.35 | 46,64 | 46,61% | 46,594% |

Sumber: BPS Kab. Lombok Tengah, 2023

Berdasarkan kelompok umur penduduk Kabupaten Lombok Tengah rentang waktu tahun 2018-2022 masih didominasi oleh kelompok usia 15-64 tahun. Besarnya jumlah populasi penduduk usia produktif ini merupakan bonus demografi yang diprediksi akan terus diterima hingga tahun 2030. Sebagai konsekuensi adanya bonus demografi tersebut, dari tahun 2018 sampai dengan tahun 2022, kelompok usia kerja memiliki proporsi terbesar sebesar 68,22 persen dengan kecenderungan besaran yang tidak berubah jika dibandingkan dengan proporsi tahun-tahun sebelumnya. Kondisi tersebut menjadi keuntungan tersendiri bagi Kabupaten Lombok Tengah karena memiliki potensi sumberdaya manusia yang cukup sehingga kebutuhan akan tenaga kerja dapat terpenuhi. Namun disisi yang lain pertumbuhan angkatan kerja yang tidak diikuti dengan penyediaan lapangan kerja justru menimbulkan dampak meningkatnya angka pengangguran.

Nilai rasio ketergantungan atau *dependency ratio* Kabupaten Lombok Tengah terus mengalami peningkatan dari semula 51,62% di tahun 2018 menjadi 46,594% di tahun 2022. Rasio ketergantungan ini mengisyaratkan setiap 100 orang penduduk usia produktif bekerja menanggung 47 yang belum produktif dan dianggap tidak produktif lagi di tahun 2020.

2.1.2 Aspek Kesejahteraan Masyarakat

2.1.2.1 Fokus Kesejahteraan dan Pemerataan Ekonomi

(a) Pertumbuhan Ekonomi

Salah satu indikator untuk mendapatkan gambaran kemampuan daerah dalam mengelola sumber daya alam dan faktor-faktor produksi lainnya yang digunakan dalam aktivitas ekonomi adalah dengan melihat Nilai Produk Domestik Regional Bruto (PDRB). Nilai PDRB merupakan nilai tambah atas barang dan jasa yang dihasilkan unit produksi di

suatu daerah dalam satu tahun tertentu sehingga nilai ini dapat dijadikan sebagai tolok ukur kinerja ekonomi yang dilakukan oleh pihak swasta, masyarakat dan pemerintah di daerah tersebut.

Tabel 2.14 Perkembangan PDRB Kabupaten Lombok Tengah Atas Dasar Harga Berlaku dan Konstan 2010 Tahun 2018–2022

| Tahun | PDRB Atas Dasar Harga Berlaku | | PDRB Atas Dasar Harga Konstan 2010 | |
|-------|-------------------------------|-----------------|------------------------------------|-----------------|
| | Nilai (Juta Rupiah) | Pertumbuhan (%) | Nilai (Juta Rupiah) | Pertumbuhan (%) |
| 2018 | 16,702,136.71 | 5,85 | 11,916,532.02 | 3,14 |
| 2019 | 17,847,298.26 | 6,86 | 12,398,520.24 | 4,04 |
| 2020 | 16,666,623.89 | -6,62 | 11,571,001.40 | -6,67 |
| 2021 | 17,686,597.23 | 6,12 | 12,037,483.85 | 4,03 |
| 2022 | 19,243,330.35 | 8,80 | 12,464,402.38 | 3,55 |

Sumber: BPS Kabupaten Lombok Tengah, 2023

Tabel 2.15 Distribusi Persentase PDRB Kabupaten Lombok Tengah Menurut Lapangan Usaha Atas Dasar Harga Berlaku Tahun 2018–2022

| No | Lapangan Usaha | 2018 | 2019 | 2020 | 2021* | 2022** |
|----|--|-------|-------|-------|-------|--------|
| 1 | Pertanian, Kehutanan, Perikanan | 25,37 | 24,79 | 27,04 | 26,18 | 25,07 |
| 2 | Pertambangan dan Penggalian | 4,06 | 4,52 | 4,95 | 5,05 | 4,66 |
| 3 | Industri Pengolahan | 4,68 | 4,64 | 4,88 | 4,74 | 4,61 |
| 4 | Pengadaan Listrik dan Gas | 0,07 | 0,07 | 0,08 | 0,08 | 0,08 |
| 5 | Pengadaan Air, Pengelolaan Sampah, Limbah dan Daur Ulang | 0,11 | 0,11 | 0,11 | 0,11 | 0,11 |
| 6 | Konstruksi | 12,00 | 13,79 | 15,52 | 17,67 | 16,21 |
| 7 | Perdagangan Besar dan Eceran, reparasi Mobil dan Sepeda Motor | 11,48 | 11,86 | 12,13 | 11,95 | 12,24 |
| 8 | Transportasi dan Pengangkutan | 19,11 | 17,15 | 9,59 | 8,67 | 11,59 |
| 9 | Penyediaan Akomodasi dan Makan Minum | 1,24 | 1,20 | 1,02 | 1,00 | 1,25 |
| 10 | Informasi dan Komunikasi | 1,44 | 1,42 | 1,74 | 1,73 | 1,67 |
| 11 | Jasa Keuangan dan Asuransi | 2,11 | 2,04 | 2,50 | 2,67 | 2,81 |
| 12 | Real Estate | 3,76 | 3,75 | 4,09 | 3,96 | 3,88 |
| 13 | Jasa Perusahaan | 0,14 | 0,14 | 0,15 | 0,14 | 0,15 |
| 14 | Administrasi Pemerintahan, Pertahanan dan Jaminan Sosial Wajib | 5,57 | 5,44 | 6,27 | 6,19 | 5,90 |
| 15 | Jasa Pendidikan | 4,51 | 4,62 | 5,14 | 5,03 | 4,91 |
| 16 | Jasa Kesehatan dan Kegiatan Sosial | 2,28 | 2,33 | 2,58 | 2,67 | 2,54 |
| 17 | Jasa Lainnya | 2,06 | 2,11 | 2,20 | 2,16 | 2,30 |
| | Total | 100 | 100 | 100 | 100 | 100 |

Keterangan: *)Data Sementara, **) Data Sangat Sementara

Sumber: Kabupaten Lombok Tengah dalam Angka 2023, BPS Kab Lombok Tengah, 2023

Nilai PDRB Kabupaten Lombok Tengah terus mengalami pertumbuhan positif dari tahun ke tahun baik atas dasar harga berlaku maupun konstan 2010, kecuali di tahun 2020 terjadi kontraksi yang cukup dalam akibat pandemi covid-19. Menurut data tahun 2022, angka PDRB atas dasar harga berlaku mencapai Rp. 19,24 Triliun sedangkan PDRB atas dasar harga konstan mencapai Rp.12,46 Triliun.

Perekonomian Kabupaten Lombok Tengah masih dalam kurun 5 tahun terakhir didominasi sektor primer yakni sektor pertanian dengan kontribusi pada tahun 2022 sebesar 25,07% (ADHB). Kontribusi sektor ini turun jika dibandingkan tahun 2020 yang mencapai 26,18% (ADHB). Salah satu penyebab menurunnya peranan Pertanian, Kehutanan, dan Perikanan adalah berkurangnya luas panen akibat alih fungsi lahan sawah serta perubahan cuaca pada beberapa tahun terakhir sehingga berpengaruh signifikan terhadap hasil pertanian.

Sektor kedua yang memberikan kontribusi yang cukup tinggi yaitu sektor konstruksi sebesar 16,21% (ADHB). Sedangkan kontribusi sektor-sektor lainnya berkisar antara 0,08% - 12,24%. Berikut adalah kontribusi masing-masing sektor dalam pertumbuhan PDRB di Kabupaten Lombok Tengah.

(c) Laju Inflasi

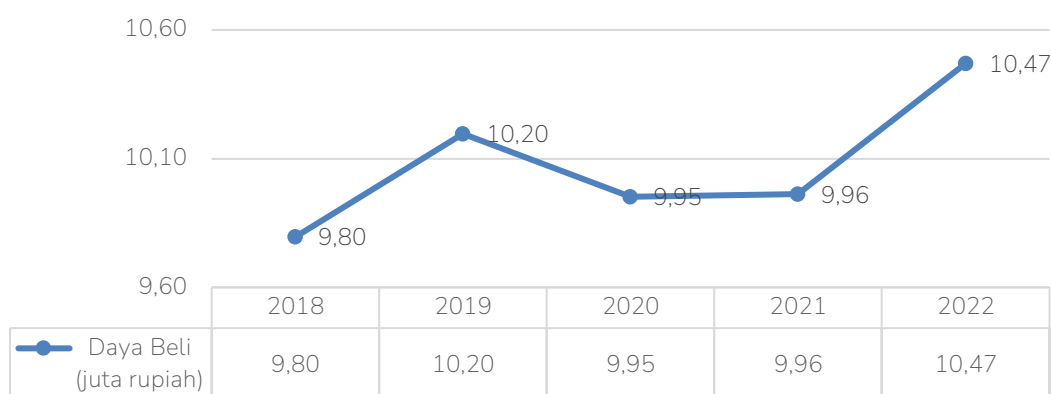
Besaran laju inflasi Kabupaten Lombok Tengah menggunakan besaran inflasi gabungan Kota Mataram dan Kota Bima karena perhitungan inflasi oleh BPS di Nusa Tenggara Barat hanya dilakukan di dua kota yaitu Mataram dan Bima. Berdasarkan pendekatan tersebut, inflasi pada kurun waktu tahun y to y per Juni 2023 diketahui berada pada 2,99 persen berdasarkan Berita Resmi Statistik BPS NTB 1 Juli 2023.

Fluktuasi angka laju inflasi daerah ini telah disikapi oleh pemerintah daerah dengan upaya pengendalian agar inflasi yang terjadi tetap berada dalam batas aman. Melalui Tim Pengendali Inflasi Daerah (TPID) dan OPD terkait, pemerintah daerah menerapkan kebijakan 4K yaitu menjaga [K]etersediaan pasokan, menjamin [K]elancaran distribusi komoditas, menjalin [K]omunikasi yang efektif, dan menjamin [K]eterjangkauan harga ditingkat konsumen salah satunya dengan pelaksanaan operasi pasar.

(d) Daya Beli

Daya beli merupakan kemampuan masyarakat dalam membelanjakan uangnya untuk barang dan jasa. Kemampuan ini sangat dipengaruhi oleh harga-harga riil antar wilayah karena nilai tukar yang digunakan dapat menurunkan atau menaikkan nilai daya beli. Dengan demikian kemampuan daya beli masyarakat antar satu wilayah dengan wilayah lain berbeda. Daya beli juga menunjukkan perkembangan kondisi ekonomi penduduk.

Daya beli masyarakat Lombok Tengah terus mengalami peningkatan dari tahun 2018 hingga 2022. Pada tahun 2018, daya beli masyarakat berkisar pada angka Rp. 9,8 Juta sedangkan di tahun 2022 sebesar Rp. 10,47 juta. Peningkatan daya beli masyarakat menggambarkan tingkat kesejahteraan yang dinikmati oleh penduduk sebagai dampak semakin membaiknya ekonomi. Berikut ditampilkan perkembangan daya beli masyarakat di Kabupaten Lombok Tengah Tahun 2018-2022.



Gambar 2.6 Daya Beli per Kapita Kabupaten Lombok Tengah 2018-2022

Sumber: Analisis Pembangunan Manusia Kabupaten Lombok Tengah 2022, BPS Kab. Lombok Tengah, 2023

(e) Pendapatan Perkapita

Pendapatan per kapita masyarakat Kabupaten Lombok Tengah atas dasar harga konstan 2010 mengalami pertumbuhan fluktuatif pada kurun waktu 2018-2022 dari Rp.12.685.000 pada tahun 2018 menjadi Rp 11.674.000 pada tahun 2022. Sempat terjadi penurunan pada tahun 2020 saat terjadinya pandemic COVID-19 dari Rp 12.880.000 di tahun 2020 menjadi Rp 11.216.000. Adapun perkembangan setiap tahunnya dapat dilihat pada tabel berikut.

Tabel 2.16 PDRB Perkapita Kabupaten Lombok Tengah Tahun 2018-2022

| Tahun | PDRB Perkapita (Ribu Rupiah) | |
|-------|------------------------------|-------------------------------|
| | Atas Dasar Harga Berlaku | Atas Dasar Harga Konstan 2010 |
| 2018 | 17.779 | 12.685 |
| 2019 | 18.540 | 12.880 |
| 2020 | 16.156 | 11.216 |
| 2021 | 16.849 | 11.467 |
| 2022 | 18.023 | 11.674 |

Sumber: Provinsi Nusa Tenggara Barat Dalam Angka 2023, BPS NTB, 2023

(f) Kemiskinan

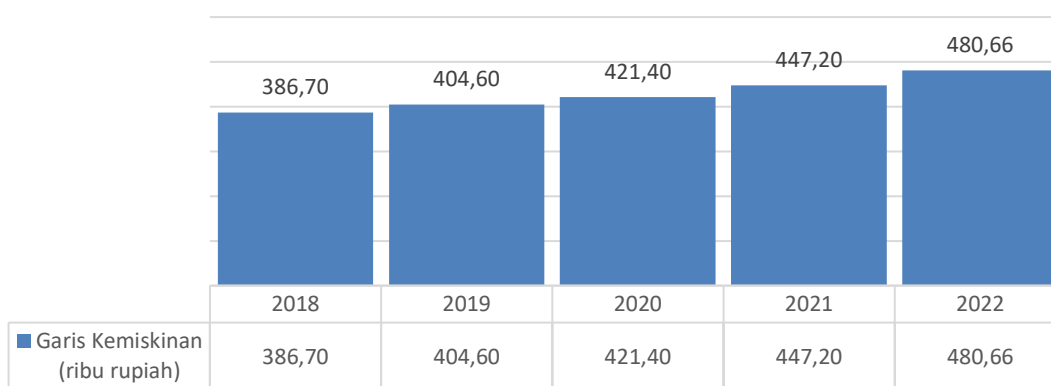
Penduduk miskin Kabupaten Lombok Tengah mengalami penurunan pada kurun waktu 2018-2022 baik secara absolut maupun relatif. Jumlah dan persentase penduduk miskin Kabupaten Lombok Tengah dapat dilihat pada tabel berikut.

Tabel 2.17 Jumlah dan Persentase Penduduk Miskin Kabupaten Lombok Tengah Tahun 2018-2022

| Tahun | Jumlah Penduduk Miskin | Persentase | P1 (Indeks Kedalaman) | P2 (Indeks Keparahan) |
|-------|------------------------|------------|--------------------------|--------------------------|
| 2018 | 130.000 | 13,87 | 2,31 | 0,54 |
| 2019 | 128.820 | 13,63 | 1,56 | 0,23 |
| 2020 | 128.100 | 13,44 | 1,42 | 0,26 |
| 2021 | 131.940 | 13,44 | 1,69 | 0,35 |
| 2022 | 128.000 | 12,89 | 2,01 | 0,44 |

Sumber: Kabupaten Lombok Tengah dalam Angka, BPS Kab Lombok Tengah, 2023

Penurunan jumlah penduduk miskin Lombok Tengah sebesar 0,98% dari tahun 2018 sampai dengan tahun 2022. Indikator kemiskinan lainnya juga menunjukkan kinerja yang baik. Hal ini dapat dilihat dari penurunan angka kedalaman dan keparahan kemiskinan yang masing-masing menurun rata-rata sebesar -0,33 per tahun dan rata-rata -0,095 per tahun dalam kurun waktu terakhir. Namun sebagai dampak dari pandemi covid-19 telah mengakibatkan meningkatnya jumlah penduduk miskin di tahun 2021 meskipun secara persentase penduduk miskin masih tetap sama dengan angka tahun 2020.

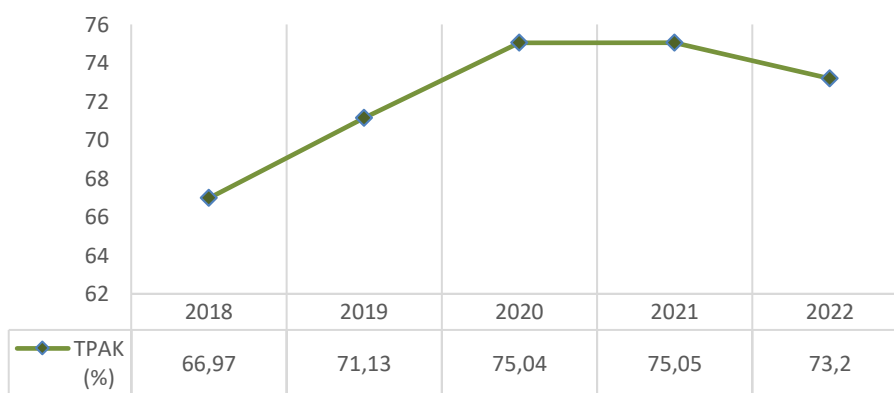


Gambar 2.7 Garis Kemiskinan Kabupaten Lombok Tengah 2018-2022

Sumber: Analisis Pembangunan Manusia Kabupaten Lombok Tengah 2022, BPS Kab. Lombok Tengah, 2023

(g) Partisipasi Angkatan Kerja dan Pengangguran

Partisipasi angkatan kerja merupakan indikator yang menggambarkan besaran persentase penduduk yang terlibat aktif dalam kegiatan ekonomi baik bekerja maupun mencari kerja atau mempersiapkan usaha. Jika melihat perkembangannya, Tingkat Partisipasi Angkatan Kerja (TPAK) di Lombok Tengah dari tahun 2018 ke tahun 2022 berfluktuatif.



Gambar 2.8 Perkembangan TPAK di Kabupaten Lombok Tengah

Sumber: BPS NTB, 2023

Angka pengangguran terbuka dalam tiga tahun terakhir kurun waktu 2019-2021 mengalami fluktuasi. Tingkat pengangguran tertinggi terjadi pada tahun 2020 sebesar 3,74% seiring dengan kontraksi ekonomi yang terjadi pada tahun tersebut. Namun, pertumbuhan ekonomi mulai membaik pada tahun 2021 sehingga tingkat pengangguran dapat ditekan sehingga menjadi 2,33%.

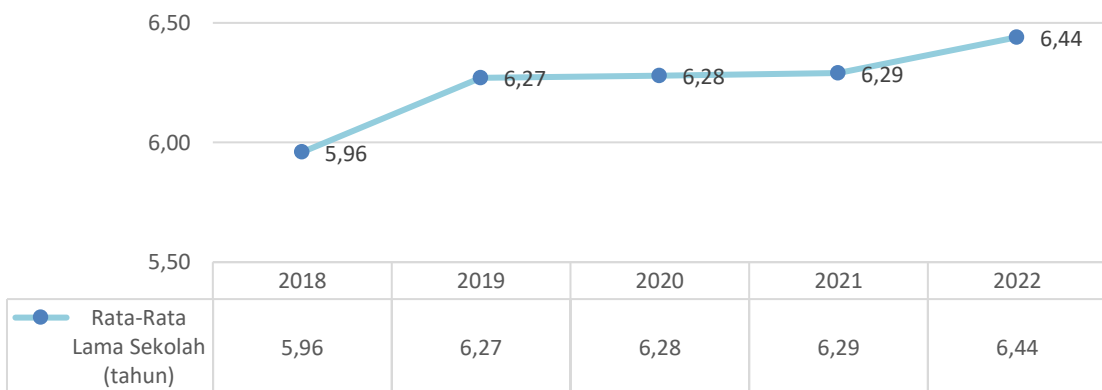


Gambar 2.9 Tingkat Pengangguran Terbuka Kabupaten Lombok Tengah 2018-2022
 Sumber: BPS Kab. Lombok Tengah, 2023

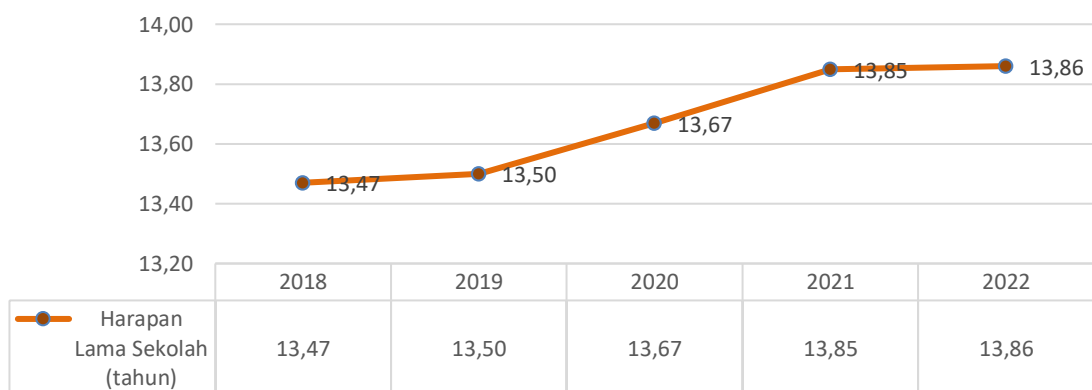
2.1.2.2 Fokus Kesejahteraan Sosial

(a) Pendidikan

Indikator dalam pendidikan yang sering menjadi pertimbangan dari tolak ukur perkembangan kualitas sumber daya manusia ada dua indikator, yaitu Harapan Lama Sekolah (HLS) dan Rata-Rata Lama Sekolah (RLS). Selama periode 2018-2022, rata-rata lama sekolah penduduk Lombok Tengah mengalami peningkatan. Rata-rata lama sekolah naik dari 5,96 tahun pada tahun 2018 menjadi 6,44 tahun pada tahun 2022. Selain itu, berdasarkan data dari BPS Kabupaten Lombok Tengah, Harapan Lama Sekolah di Kabupaten Lombok Tengah juga menunjukkan tren yang terus meningkat dari tahun ke tahun.



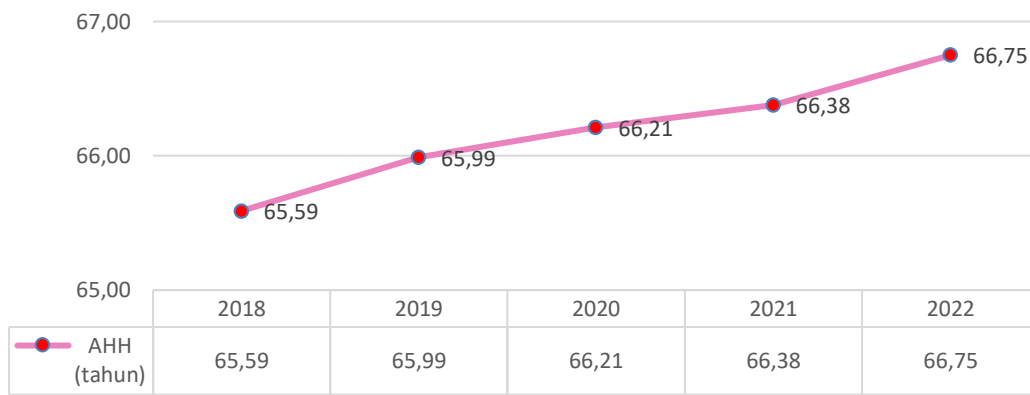
Gambar 2.10 Rata-Rata Lama Sekolah Kabupaten Lombok Tengah 2018-2022
 Sumber: Analisis Pembangunan Manusia Kabupaten Lombok Tengah 2022, BPS Kab. Lombok Tengah, 2023



Gambar 2.11 Harapan Lama Sekolah Kabupaten Lombok Tengah 2018-2022
 Sumber: Analisis Pembangunan Manusia Kabupaten Lombok Tengah 2022, BPS Kab. Lombok Tengah, 2023

(b) Kesehatan

Dalam kurun waktu 2018-2022, Angka Harapan Hidup di Kabupaten Lombok Tengah menunjukkan peningkatan dari tahun ke tahun. Pada tahun 2022, Angka Harapan Hidup Lombok Tengah mencapai 66,75 tahun yang berarti anak yang lahir di Lombok Tengah berpeluang untuk hidup hingga berusia 66,75 tahun.

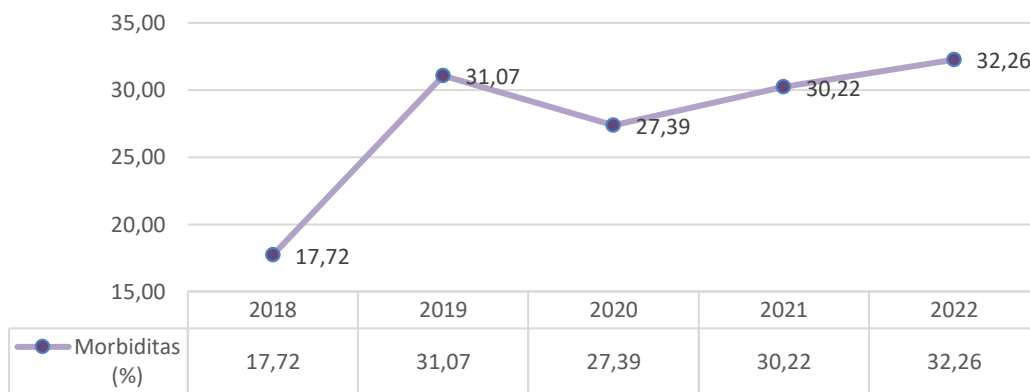


Gambar 2.12 Angka Harapan Hidup Kabupaten Lombok Tengah 2018-2022

Sumber: Analisis Pembangunan Manusia Kabupaten Lombok Tengah 2022, BPS Kab. Lombok Tengah, 2023

Angka harapan hidup ini sangat berkaitan dengan angka kematian bayi, dikarenakan penghitungannya menggunakan pendekatan tidak langsung melalui metode *trussel* dengan model *West*, dimana salah satu indikator kunci adalah angka anak lahir hidup (ALH) dan anak masih hidup (AMH). Dengan demikian untuk meningkatkan angka harapan hidup masyarakat ini harus diupayakan dengan cara menekan angka kematian bayi.

Selain itu, terdapat indikator lain yang dapat mengukur tingkat kesehatan masyarakat secara umum, yaitu angka kesakitan. Indikator ini dapat dimanfaatkan untuk mengukur tingkat kesehatan masyarakat secara umum melalui perhitungan jumlah keluhan yang mengindikasikan terkena suatu penyakit tertentu.

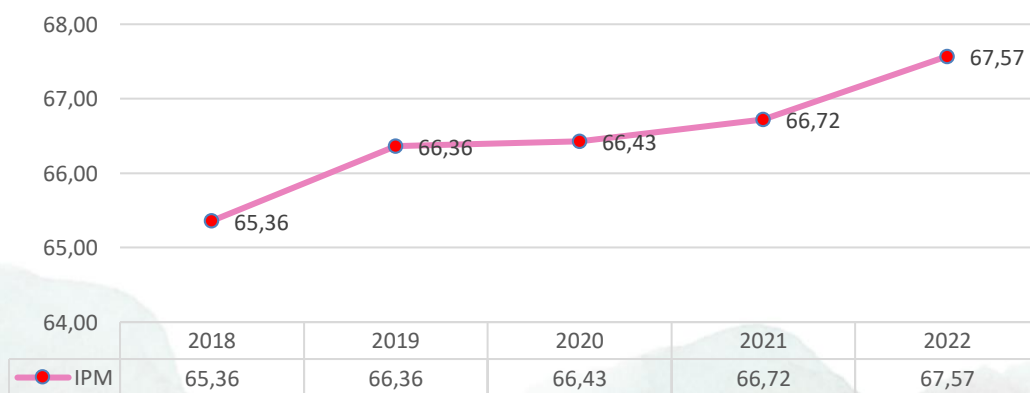


Gambar 2.13 Angka Harapan Hidup Kabupaten Lombok Tengah 2018-2022

Sumber: Analisis Pembangunan Manusia Kabupaten Lombok Tengah 2022, BPS Kab. Lombok Tengah, 2023

(c) Indeks Pembangunan Manusia

Secara umum pembangunan manusia di Lombok Tengah selama periode 2018-2022 mengalami peningkatan. Pada tahun 2022, IPM Lombok Tengah tercatat sebesar 67,57 dan menunjukkan peningkatan 10,32 persen selama 10 kurun waktu terakhir. Hal ini mengindikasikan bahwa kondisi pendidikan, kesehatan dan kesejahteraan penduduk Lombok Tengah menunjukkan pergerakan positif.



Gambar 2.14 Indeks Pembangunan Manusia Kabupaten Lombok Tengah 2018-2022

Sumber: Analisis Pembangunan Manusia Kabupaten Lombok Tengah 2022, BPS Kab. Lombok Tengah, 2023

2.1.2.3 Fokus Seni Budaya dan Olahraga

Undang – Undang Nomor 5 Tahun 2017 tentang Pemajuan Kebudayaan mendefinisikan kebudayaan adalah segala sesuatu yang berkaitan dengan cipta, rasa, karsa dan hasil karya masyarakat. Kabupaten Lombok Tengah memiliki ragam budaya dan adat istiadat yang kaya ragam, corak dan bernilai adiluhung. Objek Pemajuan Kebudayaan (OPK) di Kabupaten Lombok Tengah sebagaimana tabel berikut.

Tabel 2.18 Objek Pemajuan Kebudayaan (OPK) di Kabupaten Lombok Tengah

| Nama Objek Pemajuan Kebudayaan | Jumlah |
|--------------------------------|--------|
| Manuskrip | 13 |
| Tradisi Lisan | 3 |
| Adat Istiadat | 5 |
| Ritus | 11 |
| Pengetahuan Tradisional | 9 |
| Teknologi Tradisional | 48 |
| Seni | 24 |
| Bahasa | 1 |
| Permainan Rakyat | 12 |
| Olah Raga Tradisional | 5 |
| Cagar Budaya | 43 |

Sumber: Dinas Kebudayaan dan Pariwisata Kab. Lombok Tengah, 2020

Untuk meningkatkan ketahanan dan kontribusi budaya, perkembangan seni budaya dan olahraga di Kabupaten Lombok Tengah tetap menjadi penekanan oleh pemerintah sebab merupakan sektor pendukung untuk fokus-fokus pembangunan utama yang telah ditetapkan oleh Pemerintah Daerah. Perkembangan tersebut dapat dilihat melalui tabel di bawah ini.

Tabel 2.19 Perkembangan Seni Budaya Kabupaten Lombok Tengah

| No | Capaian Pembangunan | Tahun | | | | |
|----|--|-------|------|------|------|------|
| | | 2018 | 2019 | 2020 | 2021 | 2022 |
| 1 | Penyelenggaraan atraksi budaya yang memadukan keanekaragaman | 7 | 10 | 12 | 35 | 35 |
| 2 | Pelestarian benda situs dan kawasan cagar budaya | 16 | 16 | 16 | 16 | 16 |
| 3 | Pembinaan sanggar seni yang aktif | 17 | 21 | 27 | 35 | 35 |

Sumber: Dinas Pariwisata dan Kebudayaan Kabupaten Lombok Tengah, 2023

Dalam periode 5 (lima) tahun terakhir, Kabupaten Lombok Tengah telah mengembangkan pembinaan terhadap kesenian/budaya daerah yang meliputi atraksi budaya, pelestarian situs dan cagar budaya serta sanggar seni yang aktif. atraksi budaya dan sanggar seni yang aktif mengalami peningkatan kuantitas yang ditunjukkan dengan tumbuhnya sanggar-sanggar seni. Sedangkan untuk benda situs dan kawasan cagar budaya mengalami peningkatan kuantitas dan kualitasnya ditingkatkan terus menerus secara bertahap.

Pada fokus pembangunan bidang keolahragaan Pemerintah Daerah telah melaksanakan hal-hal sebagai berikut: (1) Pembinaan dan pengembangan olahraga pada jenjang pendidikan yang menjadi kewenangan kabupaten melalui kegiatan olimpiade olahraga dan seni nasional (O2SN); (2) Penyelenggaraan kejuaraan olahraga tingkat kabupaten. (3) Pembinaan dan pengembangan olahraga prestasi; (4) Pembinaan dan pengembangan organisasi olahraga tingkat kabupaten. Untuk pelaksanaan point 2, 3 dan 4 melalui program kerja Komite Olahraga Nasional Indonesia (KONI) Kabupaten Lombok Tengah.

2.1.3 Aspek Pelayanan Umum

2.1.3.1 Fokus Layanan Urusan Wajib Pelayanan Dasar

(a) Pendidikan

Hasil penyelenggaraan urusan pendidikan dapat dilihat dari perkembangan beberapa indikator makro. Secara kuantitatif dapat dilihat dari pencapaian Angka Partisipasi Kasar (APK), Angka Partisipasi Murni (APM), dan jumlah siswa putus sekolah.

Angka Partisipasi Kasar (APK) pada jenjang pendidikan Anak Usia Dini dan pendidikan dasar menunjukkan tren fluktuatif selama kurun waktu 5 tahun terakhir.

Tabel 2.21 Data APK di Kabupaten Lombok Tengah 2019 – 2021

| Jenjang | 2019 | 2020 | 2021 |
|-----------------|--------|--------|--------|
| PAUD/ sederajat | 64,88 | 73,07 | 78,11 |
| SD/ sederajat | 110,70 | 107,71 | 108,81 |
| SMP/ sederajat | 110,36 | 107,42 | 108,25 |
| SM/ sederajat | 99,64 | 100,14 | 112,93 |

Sumber: Neraca Pendidikan Kab. Lombok Tengah, *update* diterbitkan Kementerian Pendidikan, Kebudayaan, Riset dan Teknologi pada Agustus 2022

Angka Partisipasi Murni (APM) pada jenjang pendidikan dasar menunjukkan tren peningkatan selama kurun waktu 2019-2021. APM SD/ sederajat mengalami peningkatan paling tinggi yaitu 97,31 pada tahun 2019 menjadi 98,25 pada tahun 2021. Jika dibandingkan dengan pencapaian provinsi NTB, APM SMP/MTs di Lombok Tengah masih rendah. Nilai APM mengalami penurunan pada SMP/ sederajat pada tahun 2020.

Tabel 2.22 Data APM di Kabupaten Lombok Tengah 2019 – 2021

| Jenjang | 2019 | 2020 | 2021 |
|----------------|-------|-------|-------|
| SD/ sederajat | 97,31 | 97,39 | 98,25 |
| SMP/ sederajat | 82,54 | 75,09 | 75,80 |
| SM/ sederajat | 74,34 | 74,02 | 74,05 |

Sumber: Neraca Pendidikan Kab. Lombok Tengah, *update* diterbitkan Kementerian Pendidikan, Kebudayaan, Riset dan Teknologi pada Agustus 2022

Jumlah siswa putus sekolah mengalami fluktuasi akan tetapi mengalami tren positif di tahun 2021. Berikut disajikan perkembangan angka putus sekolah tahun 2018-2021.

Tabel 2.23 Tabel 2. 19 Jumlah Siswa Putus Sekolah Tahun 2016-2020

| Jenjang | 2018 | 2019 | 2020 | 2021 |
|---------|------|------|------|------|
| SD | 135 | 109 | 229 | 166 |
| SMP | 313 | 327 | 222 | 108 |

Sumber: Neraca Pendidikan Kab. Lombok Tengah, *update* diterbitkan Kementerian Pendidikan, Kebudayaan, Riset dan Teknologi pada Agustus 2022

Tingginya angka putus sekolah di Kabupaten Lombok Tengah patut diduga berkaitan dengan beberapa hal. Dari sisi ekonomi, persoalan kemiskinan masih menjadi penghalang anak usia sekolah untuk melanjutkan pendidikannya. Kultur kebiasaan pada masyarakat miskin menyebabkan mereka meninggalkan sekolah untuk membantu orang tua memenuhi kebutuhan ekonomi keluarga. Selain itu, tingginya kasus pernikahan anak juga menyumbang tingginya angka putus sekolah. Penanganan angka putus sekolah ini membutuhkan kebijakan yang bersifat multidimensi dan harus bebas dari bias sektoral.

Tingginya angka putus sekolah tidak berkaitan dengan ketersediaan sarana pendidikan yang disiapkan oleh pemerintah ataupun swasta dikarenakan ketersediaan sarana pendidikan di Lombok Tengah sudah cukup baik dan hanya perlu meningkatkan kualitas pelayanan saja.

Tabel 2.24 Data Rasio Guru: Murid di Lembaga Pendidikan di Kabupaten Lombok Tengah 2019 - 2021

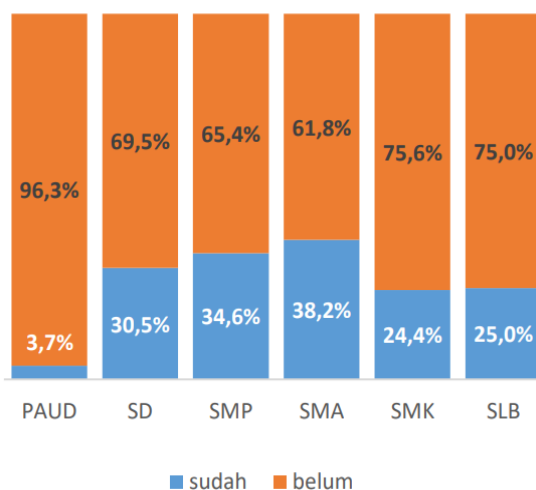
| Jenjang | 2019 | 2020 | 2021 |
|---------|-------|-------|-------|
| SD | 1: 17 | 1: 16 | 1: 17 |
| SMP | 1: 10 | 1: 12 | 1: 10 |
| SMA | 1: 13 | 1: 14 | 1: 15 |
| SMK | 1: 12 | 1: 18 | 1: 14 |
| SLB | 1: 5 | 1: 5 | 1: 6 |

Sumber: Neraca Pendidikan Kab. Lombok Tengah, *update* diterbitkan Kementerian Pendidikan, Kebudayaan, Riset dan Teknologi pada Agustus 2022

Nilai rasio guru murid digunakan untuk melihat kapasitas guru berdasarkan jumlah murid yang tersedia. Berdasarkan standar Permendikbud 23 Tahun 2013, untuk satu guru SD mengampu tidak lebih dari 32 murid dan satu guru di tingkat SMP diharapkan dapat mengampu tidak lebih dari 36 murid. Adapun berdasarkan Permendikbud No 137 Tahun 2014 Tentang Standar Pendidikan Anak Usia Dini, satu guru mengampu tidak lebih dari 15 murid PAUD yang berusia 4-6 tahun. Di jenjang SMA dan SMK, standar yang berlaku satu orang guru memiliki beban tidak lebih dari 20 murid. Dengan melihat standar yang

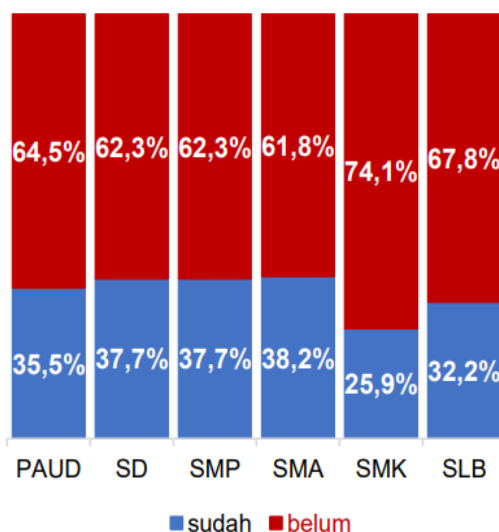
berlaku, dapat disimpulkan rasio guru murid di Lombok Tengah telah memenuhi standar kelayakan.

Salah satu indikator yang dapat digunakan untuk mengukur kualitas pendidikan di suatu daerah adalah dengan melihat kualitas pendidiknya. Kualitas pendidik dapat diukur salah satunya dengan pendekatan sertifikasi guru. Sertifikasi guru secara umum bertujuan meningkatkan kualitas guru sebagai pendidik dalam segala aspek atas bidang profesinya dalam kependidikan.



Gambar 2.15 Persentase Guru yang Bersertifikat Pendidik Tahun 2021

Sumber: Neraca Pendidikan Kab. Lombok Tengah, *update* diterbitkan Kementerian Pendidikan, Kebudayaan, Riset dan Teknologi pada Agustus 2022



Gambar 2.16 Persentase Guru yang Bersertifikat Pendidik Tahun 2020

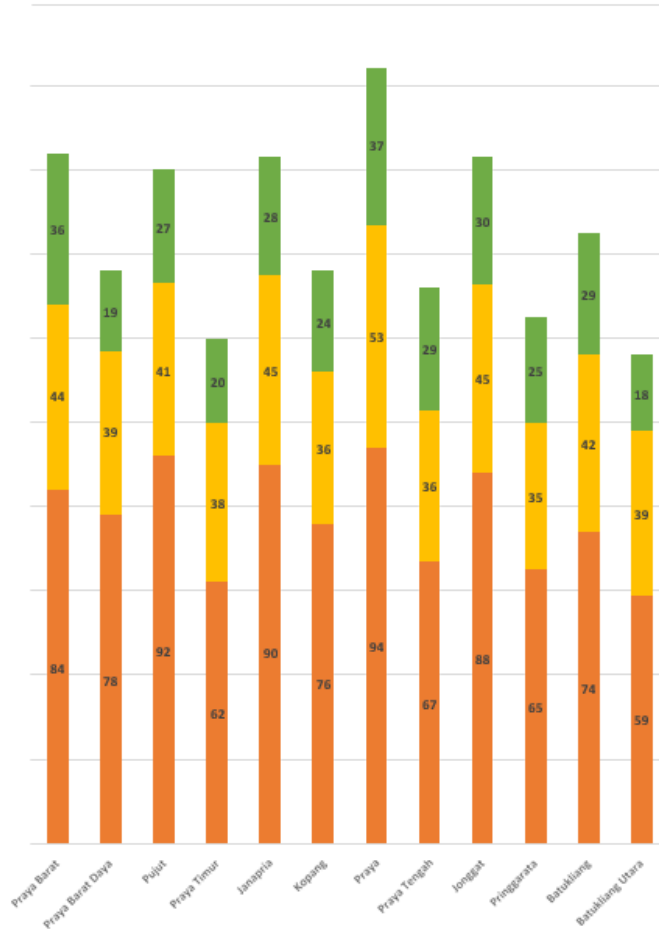
Sumber: Neraca Pendidikan Kab. Lombok Tengah, *update* diterbitkan Kementerian Pendidikan, Kebudayaan, Riset dan Teknologi pada Mei 2021

Persentase guru yang telah mendapatkan sertifikasi guru untuk jenjang PAUD berada pada angka terendah dengan 3,7 % yang artinya menurun sangat drastis dari tahun 2020 yang sebesar 35,57 %. Hal ini perlu menjadi bahan pertimbangan dalam peningkatan kualitas pendidik pada jenjang usia dini.

Masih rendahnya persentase guru bersertifikat di jenjang PAUD dan pendidikan dasar menunjukkan masih tingginya jumlah guru yang belum memperoleh sertifikasi guru dalam mengemban tugas mulianya. Untuk menjamin kualitas pendidikan yang semakin baik, jumlah dan sebaran guru bersertifikasi ini harus ditingkatkan untuk pengembangan profesi pendidik dan kependidikan di Kabupaten Lombok Tengah.

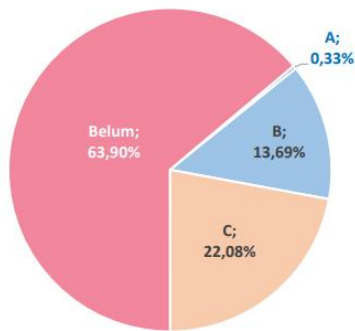
Jumlah lembaga pendidikan berupa sekolah swasta di Lombok Tengah terus mengalami peningkatan bahkan melampaui peningkatan yang dialami sekolah negeri. Di tahun 2016, dari 870 lembaga mulai TK hingga SMA/SMK sebanyak 79,9 persen merupakan sekolah negeri sisanya 20,1 persen adalah swasta. Kondisi ini menunjukkan peningkatan di tahun 2020 dimana dari 1.162 lembaga yang ada sebanyak 69,2 persen adalah sekolah negeri dan 30,8 persen adalah swasta. Semakin besarnya kontribusi yang disumbangkan pihak swasta dalam penyelenggaraan pendidikan menunjukkan makin tingginya animo masyarakat untuk ikut terlibat dalam upaya pembangunan SDM di kabupaten ini. Pihak swasta yang banyak terlibat dalam penyelenggaraan pendidikan di

Lombok Tengah mencakup beberapa lembaga yayasan baik berupa yayasan keagamaan, sosial ataupun kemanusiaan.



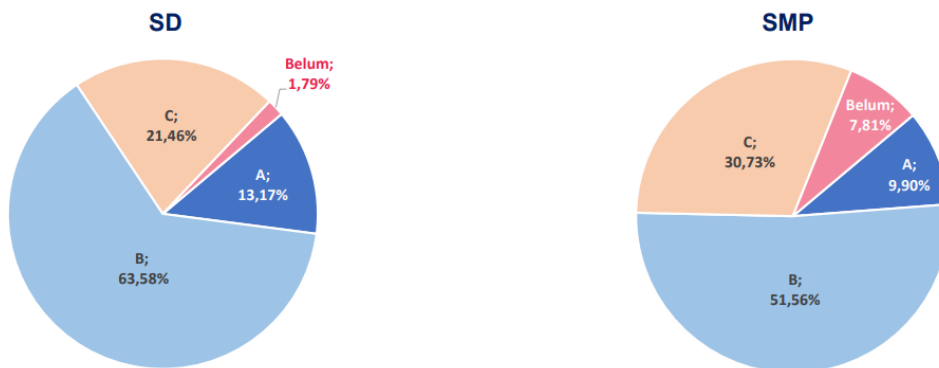
Gambar 2.17 Persentase Jumlah Sekolah Menurut Kecamatan

Sumber: Kabupaten Lombok Tengah dalam Angka 2023, BPS Kab. Lombok Tengah, 2023



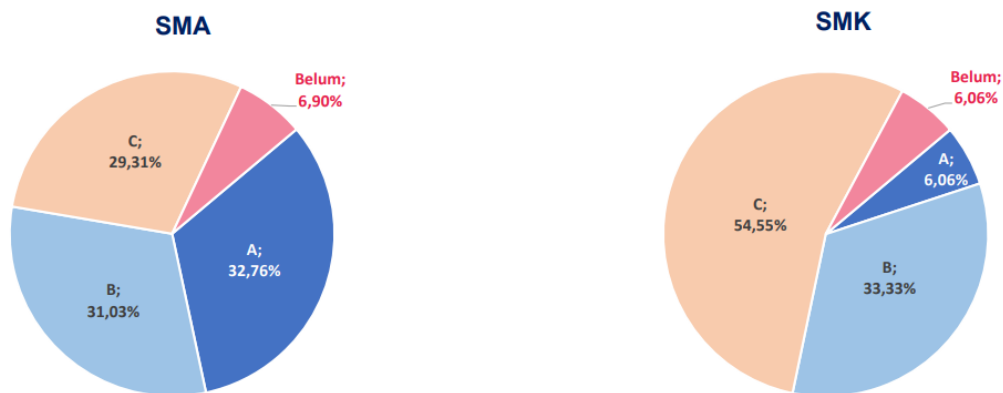
Gambar 2.18 Persentase PAUD Berdasarkan Akreditasi Kab. Lombok Tengah 2021

Sumber: Sumber: Neraca Pendidikan Kab. Lombok Tengah, *update* diterbitkan Kementerian Pendidikan, Kebudayaan, Riset dan Teknologi pada Mei 2021



Gambar 2.19 Persentase SD dan SMP Berdasarkan Akreditasi Kab. Lombok Tengah 2021

Sumber: Sumber: Neraca Pendidikan Kab. Lombok Tengah, *update* diterbitkan Kementerian Pendidikan, Kebudayaan, Riset dan Teknologi pada Mei 2021



Gambar 2.20 Persentase SMA dan SMK Berdasarkan Akreditasi di Lombok Tengah 2021
 Sumber: Sumber: Neraca Pendidikan Kab. Lombok Tengah, *update* diterbitkan Kementerian Pendidikan, Kebudayaan, Riset dan Teknologi pada Mei 2021

Sampai dengan tahun 2019, masih terdapat 63,9 persen TK/PAUD yang belum terakreditasi dan belum hanya ada 0,33% yang telah mendapatkan akreditasi A pada Tahun 2021. Pada jenjang SD, baru 13,17 persen yang sudah terakreditasi A dan sebagian besar masih pada level akreditasi B. Hanya 1,79 persen lembaga pendidikan SD di Kabupaten Lombok Tengah yang belum terakreditasi.

Jumlah lembaga SMP yang terakreditasi di Lombok Tengah lebih sedikit dari capaian akreditasi pada jenjang SD. Masih terdapat 7,81 persen SMP yang belum terakreditasi sampai tahun 2021. Hanya 9,9 persen SMP yang memperoleh akreditasi A dan lebih didominasi oleh SMP terakreditasi B dan C. Jika melihat tren yang terjadi dari tahun sebelumnya, terjadi peningkatan yang cukup baik dalam capaian akreditasi sekolah di kabupaten Lombok Tengah.

(b) Kesehatan

Posyandu adalah wadah pelayanan kesehatan yang dilakukan oleh, dari, dan untuk masyarakat dengan tujuan meningkatkan kesehatan ibu, bayi, dan balita pada khususnya. Peran posyandu sangat penting dalam upaya pemantauan tumbuh kembang balita. Dengan adanya pemantauan perkembangan bayi dan balita ini diharapkan mampu mengidentifikasi adanya gangguan pertumbuhan sejak dini bagi anak-anak di Kabupaten Lombok Tengah.

Tabel 2.25 Rasio Posyandu Per 100 Balita Kabupaten Lombok Tengah 2018-2021

| Tahun | Jumlah Posyandu | Rasio Posyandu per 100 balita |
|-------|-----------------|-------------------------------|
| 2018 | 1.682 | 2,94 |
| 2019 | 1.686 | 2,84 |
| 2020 | 1697 | 1,9 |
| 2021 | 1697 | 1,9 |
| 2021 | 1697 | 1,9 |

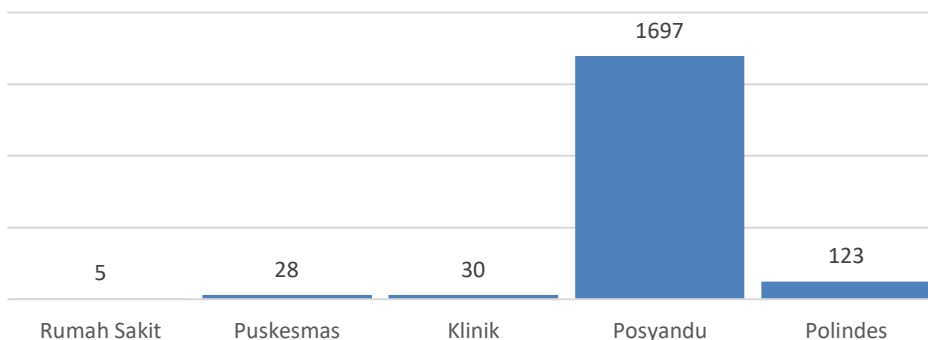
Sumber: Dinas Kesehatan Kab. Lombok Tengah, 2023

Standar rasio posyandu menurut Kementerian Kesehatan adalah 1 posyandu untuk 50 balita atau dengan persamaan lain minimal ada 2 posyandu untuk 100 balita. Dengan melihat tren rasio posyandu per 100 balita di Kabupaten Lombok Tengah, dapat diketahui di tahun 2016 terdapat 1,65 unit posyandu untuk menangani 100 balita dan sampai tahun 2019 tercatat 2,84 posyandu yang menangani 100 balita. Rasio ini menunjukkan jumlah posyandu di Lombok Tengah sudah memenuhi standar rasio sebagaimana dianjurkan oleh Kementerian Kesehatan.

Rasio ketersediaan puskesmas di Kabupaten Lombok Tengah sampai tahun 2020 menurut aturan dari Kementerian Kesehatan masih belum memadai. Idealnya, rasio puskesmas terhadap jumlah penduduk di Kabupaten Lombok Tengah adalah 1:30.000. Saat ini Kabupaten Lombok Tengah memiliki 28 Puskesmas, jumlah ini diharapkan dapat meningkat menjadi 35 puskesmas untuk dapat memenuhi rasio ideal. Peningkatan jumlah puskesmas diharapkan akan dapat meningkatkan akses dan kualitas layanan kesehatan bagi masyarakat serta meningkatkan pengetahuan, wawasan dan kesadaran masyarakat tentang pentingnya kesehatan. Keberadaan Puskesmas selain memiliki fungsi kuratif juga berperan dalam menjalankan fungsi preventif. Peningkatan jumlah puskesmas

diharapkan akan dapat berimplikasi pada optimalisasi implementasi fungsi puskesmas tersebut, apalagi saat ini tren atau kecenderungan perkembangan penyakit yang terjadi di kalangan masyarakat adalah penyakit tidak menular.

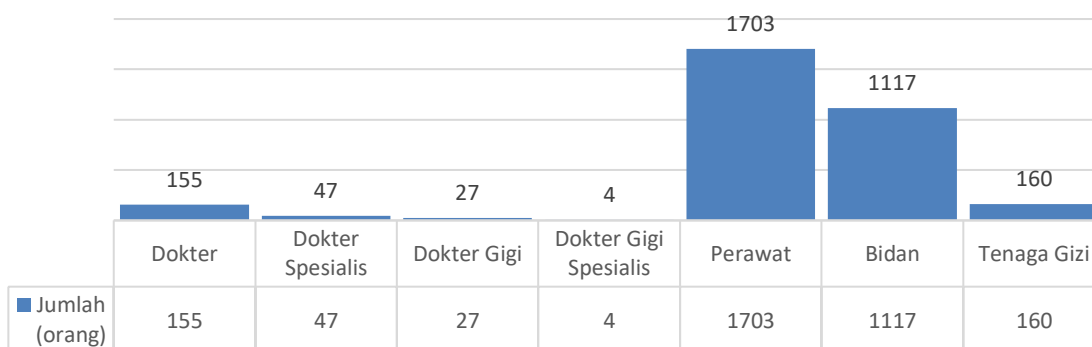
Disamping intervensi terhadap puskesmas, peningkatan kualitas layanan RSUD menjadi hal penting sebagai wujud dukungan pelayanan kesehatan di tingkat rujukan. Layanan Puskesmas dan RSUD bersifat saling melengkapi sehingga keberadaan puskesmas yang ada harus pula ditopang oleh peningkatan layanan tingkat rujukan di rumah sakit.



Gambar 2.21 Jumlah Fasilitas Kesehatan Kabupaten Lombok Tengah 2022

Sumber: Dinas Kesehatan Kabupaten Lombok Tengah

Unsur penunjang fasilitas kesehatan lainnya yang tidak kalah penting adalah tenaga kesehatan. Pada tahun 2022 jumlah tenaga kesehatan yang tersebar di Kabupaten Lombok Tengah tersajikan dalam chart di bawah ini.



Gambar 2.22 Jumlah Tenaga Kesehatan di Kabupaten Lombok Tengah 2022

Sumber: Dinas Kesehatan Kab. Lombok Tengah, 2023

(c) Pekerjaan Umum dan Penataan Ruang

Penyelenggaraan urusan dapat dilihat dari perkembangan beberapa indikator antara lain panjang jalan mantap, irigasi, rumah tangga pengguna air bersih, rumah tangga bersanitasi dan tata ruang.

(i) Panjang Jalan Mantap

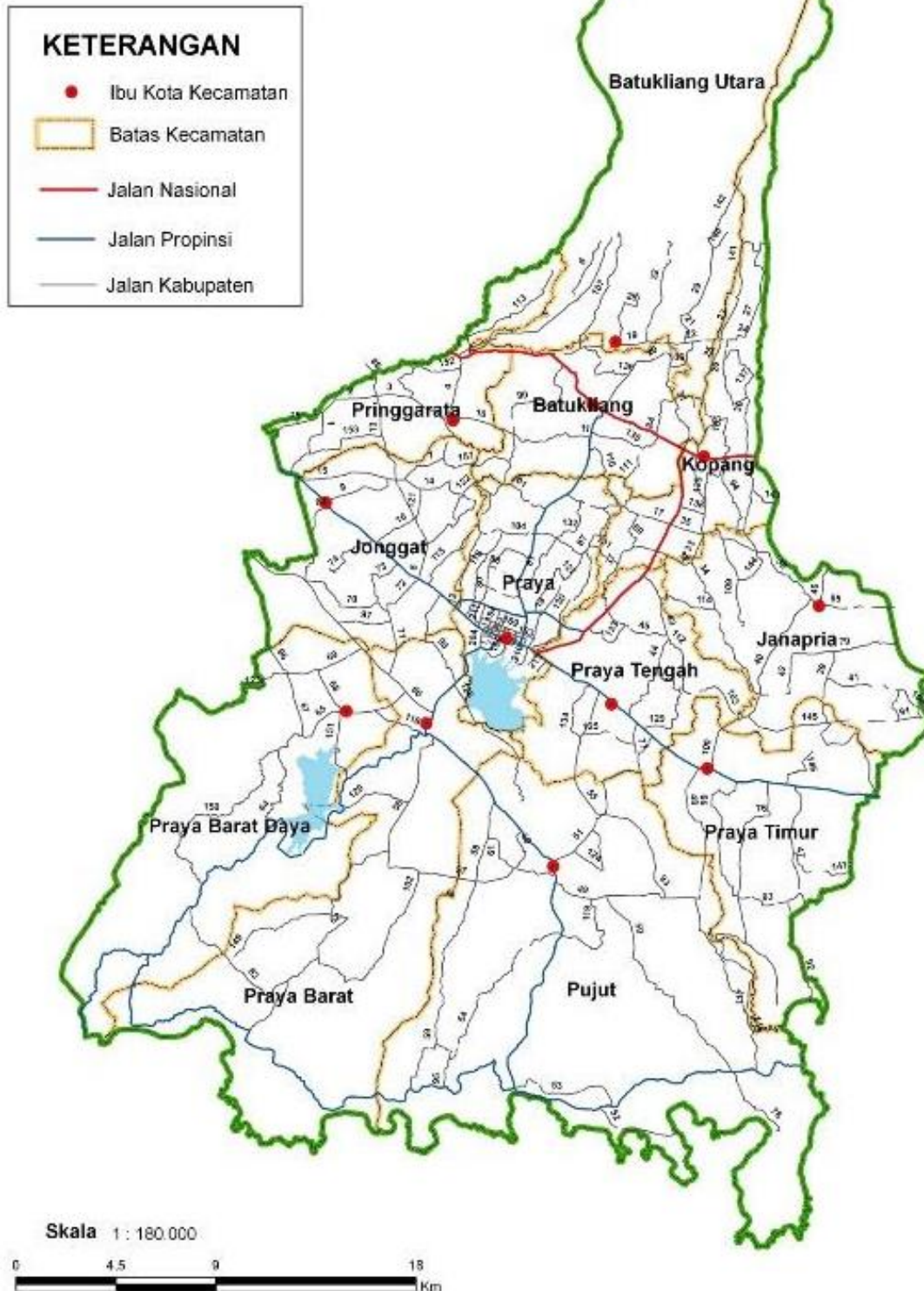
Jalan kabupaten dalam kondisi mantap pada tahun 2018 sepanjang 70,44 km dari beberapa ruas jalan desa sebagaimana disebutkan dalam Surat Keterangan Bupati Lombok Tengah Nomor 208 tahun 2017.

Tabel 2.26 Perkembangan Jalan Mantap Kabupaten Lombok Tengah Tahun 2018 – 2022

| Tahun | Jalan Mantap | | Jalan Tidak Mantap | | Panjang jalan Kabupaten Km |
|-------|--------------|-------|--------------------|-------|-------------------------------|
| | Km | % | Km | % | |
| 2018 | 571,94 | 70,62 | 237,94 | 29,38 | 809,88 |
| 2019 | 548,09 | 67,68 | 261,79 | 32,32 | 809,88 |
| 2020 | 526,66 | 65,03 | 283,21 | 34,97 | 809,88 |
| 2021 | 529,82 | 65,42 | 280,06 | 34,58 | 809,88 |
| 2022 | 590,73 | 72,94 | 219,15 | 27,06 | 809,88 |

Sumber: Dinas PUPR Kab. Lombok Tengah, 2023

PETA JARINGAN JALAN KAB. LOMBOK TENGAH



Gambar 2.23 Peta Jaringan Jalan Kab. Lombok Tengah

Sumber: Dinas PUPR Kab. Lombok Tengah

Tantangan bidang kebinamargaan adalah mempertahankan umur teknis jalan agar tetap dalam kondisi mantap dan memenuhi target kondisi mantap 100 persen untuk lima tahun kedepan. Dengan demikian harus dilakukan peningkatan jalan setiap tahunnya sepanjang lebih dari 600 Km disamping tetap melakukan rehabilitasi jalan minimal sepanjang 50 Km setiap tahunnya.

(ii) **Irigasi**

Salah satu capaian kinerja bidang Sumber Daya Air adalah persentase panjang jaringan saluran irigasi induk dan sekunder dalam kondisi baik. Proporsi panjang jaringan saluran irigasi induk dalam kondisi baik adalah panjang saluran irigasi Induk dalam kondisi baik dibagi dengan saluran irigasi induk jalan secara keseluruhan (nasional, provinsi, dan kabupaten/kota). Hal tersebut mengindikasikan kualitas saluran irigasi Induk dari keseluruhan panjang saluran irigasi Induk. Secara umum panjang jaringan saluran irigasi Induk dalam kondisi baik di Kabupaten Lombok Tengah mengalami peningkatan. Pada tahun 2015 proporsi panjang saluran irigasi Induk dengan kondisi baik sebesar 71,1 persen dari total panjang saluran irigasi Induk keseluruhan, kemudian mengalami peningkatan menjadi 89,38 persen di tahun 2019, namun terjadi penurunan 85,68 persen di tahun 2020.

Indikator kedua di bidang Sumber Daya Air ini adalah cakupan luas layanan daerah irigasi sebesar 49.517 Ha dan dapat dipertahankan dari tahun 2015 sampai dengan 2019 namun terjadi kenaikan cakupan luas areal 3.440,17 Ha sehingga menjadi 52.957,17 Ha sesuai luas penetapan Kawasan Pertanian Pangan Berkelanjutan (KP2B) Kabupaten Lombok Tengah oleh pihak Provinsi.

Indikator ketiga adalah penyediaan debit air irigasi yang tersedia sebesar 23.108 liter/detik. Capaian ini dapat dipertahankan hingga tahun 2019 namun di tahun 2020 turun 10% menjadi 20.797,2 liter/detik yang disebabkan oleh beberapa faktor antara lain pasokan air (SA) yang secara hidrologis terus berkurang sementara beban areal yang ditangani semakin bertambah.

Tabel 2.27 Perkembangan Capaian Indikator Layanan di Bidang Irigasi Kabupaten 2016-2020

| Indikator | 2018 | 2019 | 2020 | 2021 | 2022 |
|--|--------|--------|--------|--------|--------|
| Persentase Panjang Saluran irigasi Induk dan sekunder dalam kondisi baik (%) | 87,78 | 89,38 | 85,68 | 86,68 | 87,68 |
| Luas Layanan Daerah Irigasi Kabupaten (Ha) | 49.517 | 49.517 | 49.517 | 49.517 | 49.517 |

Sumber: Dinas PUPR Kab. Lombok Tengah, 2023

Tabel di atas menunjukkan di akhir tahun terjadi penurunan kinerja sistem irigasi. Persentase panjang saluran irigasi dalam kondisi baik mengalami penurunan meskipun masih tetap di atas ambang minimal 80 persen. Untuk mengukur kinerja bidang irigasi digunakan Indikator Kinerja Sistem Irigasi (IKSI). IKSI adalah kemampuan jaringan untuk membawa sejumlah air dari sumbernya ke petak sawah sesuai waktu dan tempat berdasarkan rencana tata tanam yang telah ditetapkan. Ada 6 aspek yang diukur dalam Indikator Kinerja Sistem Irigasi (IKSI) antara lain Prasarana Fisik (45%), Produktivitas (15%), Sarana Penunjang (15%), Organisasi Personalia (15%), Dokumentasi (5%), dan P3A (10%) sehingga total indikator menjadi 100%. Data IKSI Kabupaten Lombok Tengah dapat dilihat sebagai berikut.

Tabel 2.28 Indeks Kinerja Sistem Irigasi Kab. Lombok Tengah

| No. | Indikator | 2018 | 2019 | 2020 | 2021 | 2022 | 2023 |
|-----|--------------------------------|------|------|------|-------|-------|-------|
| 1 | Standar Kinerja Sistem Irigasi | 60 | 60 | 60 | 60 | 60 | 60 |
| 2 | Indeks Kinerja Sistem Irigasi | 69,0 | 63,0 | 56,1 | 59,04 | 64,26 | 64,21 |

Sumber: Bapperida Kab. Lombok Tengah, 2023

Penentuan persentase tersebut didasarkan pada Peraturan Menteri Pekerjaan Umum No. 32 tahun 2007 tentang Pedoman Operasi dan Pemeliharaan Jaringan Irigasi yang menetapkan Indeks Kinerja Sistem Irigasi sebagai berikut: 80-100: kinerja sangat baik; 70-79: kinerja baik; 55-69: kinerja kurang dan perlu perhatian; <55: kinerja jelek dan perlu perhatian. Penggunaan nilai indikator 60 persen berdasarkan kemampuan pemda dan pusat dalam penyediaan APBD maupun APBN.

(iii) **Sanitasi dan Air Bersih**

Salah satu capaian kinerja bidang air minum adalah persentase cakupan layanan air minum. Persentase cakupan layanan air minum adalah persentase tersedianya air baku untuk memenuhi kebutuhan pokok minimal sehari-hari. Kebutuhan pokok minimal sehari-hari yang dimaksud adalah kewajiban pemerintah untuk menyediakan air bersih secara berkelanjutan yang dapat diakses paling tidak oleh 68,87 % secara rata-rata oleh masyarakat sehingga setiap orang dapat memenuhi kebutuhan air bersih minimal 60 liter atau 0,06 m³ setiap harinya. Kondisi cakupan layanan air minum dari tahun 2016 sampai saat ini dapat dilihat dalam tabel sebagai berikut:

Tabel 2.29 Cakupan Layanan Air Minum di Kabupaten Lombok Tengah

| No | Indikator | 2018 | 2019 | 2020 | 2021 | 2022 |
|----|---------------------------|------|-------|-------|-------|-------|
| 1 | Target Layanan Air Minum | 76 | 78 | 80 | 77,78 | 78,28 |
| 2 | Cakupan Layanan Air Minum | 76 | 77,28 | 77,28 | 78,64 | 80,37 |

Sumber: Dinas PUPR Kab. Lombok Tengah, 2023

Dari tabel di atas dapat dilihat tren pencapaian layanan air minum sudah mencapai sesuai dengan target di tahun 2028, namun mengalami penurunan di tahun 2019 dan 2020 karena kegiatan pendukung dari APBN dan DAK tidak terealisasi di tahun tersebut dan pertumbuhan penduduk juga menambah beban layanan secara keseluruhan.

Setelah pemenuhan target MDGs di tahun 2019 berakhir, target tersebut dituangkan kembali dalam SDGs meskipun mengalami perubahan redaksi indikator menjadi cakupan akses air minum yang aman dan berkelanjutan. Istilah aman ini adalah indikator pemenuhan terhadap air minum untuk kebutuhan sehari-hari tersedia setiap saat atau aman.

Indikator cakupan akses air minum yang aman dan berkelanjutan adalah dengan membagi jumlah penduduk atau KK yang memiliki akses terhadap sumber air minum aman dengan penduduk atau kk secara keseluruhan dan dinyatakan dalam persen (%). Sehingga akan dicapai asumsi bahwa setiap penduduk mendapatkan satu akses minimal terhadap air minum.

Selain air bersih, ketersediaan fasilitas buang air besar (BAB) merupakan salah satu syarat penting yang dapat menjamin kesehatan lingkungan masyarakat sampai level rumah tangga. Tidak adanya fasilitas buang air besar terutama milik sendiri akan menyebabkan ketidaknyamanan, karena kebutuhan akan fasilitas ini datangnya tak terduga. Untuk bisa memiliki fasilitas BAB sendiri di rumah memang membutuhkan biaya yang tidak sedikit, oleh sebab itu selain penting bagi kesehatan, fasilitas BAB juga menjadi indikasi kesejahteraan rumah tangga.

Kesadaran penduduk akan pentingnya keberadaan fasilitas BAB sepertinya sudah semakin meningkat. Hal ini terbukti dari semakin meningkatnya persentase rumah tangga yang memiliki fasilitas BAB sendiri. Pada tahun 2020 Lombok Tengah sudah mencapai Open Defecation Free atau bebas BABS. Berdasarkan kesepakatan dalam Roadmap 5 Pilar STBM 2023-2026, Kabupaten Lombok Tengah memiliki komitmen di tahun 2026 untuk mencapai 89% sanitasi layak dan 11% sanitasi aman.

(iv) Tata Ruang

Perencanaan spasial wilayah terdiri dari rencana umum berupa Rencana Tata Ruang Wilayah (RTRW) Kabupaten dan rencana rinci berupa Rencana Detail Tata Ruang (RDTR) dan Rencana Tata Bangunan dan Lingkungan (RTBL). RTRW Kabupaten Lombok Tengah sebagai rencana umum tata ruang telah ditetapkan pada tahun 2011 sebagai pijakan umum pembangunan spasial di kabupaten. Sebagai tindak lanjut operasionalnya diamanatkan untuk menyusun rencana rinci berupa kawasan perkotaan dan kawasan strategis kabupaten. Tahun 2015 Pemerintah Lombok Tengah telah menetapkan sejumlah dokumen rencana tata ruang antara lain RTRW yang telah ditetapkan melalui Perda Nomor 7 tahun 2011; RDTR Kawasan Bandar Udara Lombok Baru Kabupaten Lombok Tengah yang ditetapkan melalui Perda Nomor 7 Tahun 2006; Rancangan RDTR Kawasan Perkotaan Praya dan Rancangan RDTR Kawasan Perkotaan Kopang. Selain itu telah disusun pula RTBL Kawasan Strategis Perkotaan Praya berdasarkan Perbup Nomor 80 Tahun 2015 dan RTBL Kawasan Strategis Kuta melalui Perbup Nomor 81 Tahun 2015.

Berdasarkan Perda Kabupaten Lombok Tengah No.7 Tahun 2011 tentang Rencana Tata Ruang Wilayah (RTRW) Kabupaten Lombok Tengah telah ditetapkan Kawasan Strategis Kabupaten (KSK) dari kepentingan pertumbuhan ekonomi yaitu: (i) Kawasan Kuta ds; (ii) Kawasan Selong Belanak ds; (iii) Kawasan Sade ds; (iv) Kawasan Perkotaan Praya; dan (v) Kawasan Agropolitan Aik Meneng; (vi) Kawasan Minapolitan Gerupuk dan Awang.

Berdasarkan Keputusan Bupati Lombok Tengah No. 386 Tahun 2019, BWP Kawasan sekitar KEK Mandalika seluas 3.778,83 Ha yang berada di Kecamatan Pujut, meliputi:

1. Desa Kuta dengan luas 1604,08 hektar;
2. Desa Prabu dengan luas 576,84 hektar;
3. Desa Mertak dengan luas 529,37 hektar;
4. Desa Sengkol dengan luas 170,94 hektar;
5. Desa Rambitan dengan luas 419,80 hektar; dan

6. Desa Sukadana dengan luas 306,94 hektar.

Hingga saat ini belum ada Peraturan Daerah tentang Rencana Rinci Tata Ruang, baik RTR Kawasan Strategis maupun RDTR, yang menjadi acuan pembangunan di Kawasan Sekitar KEK Mandalika. Sampai dengan tahun 2020, Perda RDTR tersebut masih dalam proses penyusunan. Keberadaan Perda ini sangat diperlukan dalam rangka mendukung KEK Mandalika untuk mendorong masuknya investasi di sekitar Kawasan KEK Mandalika.

(d) Perumahan Rakyat dan Kawasan Pemukiman



Gambar 2.24 Peta Kawasan Kumuh berdasarkan SK No.384.a Tahun 2020

Sumber: Dinas Perumahan dan Kawasan Permukiman Kab. Lombok Tengah, 2020

Penetapan kawasan kumuh di Kabupaten Lombok Tengah berdasar atas tujuh aspek yang tertuang dalam Undang-undang No. 1 Tahun 2011 tentang Kawasan Permukiman. Tujuh aspek tersebut adalah kondisi bangunan gedung, kondisi jalan lingkungan, penyediaan air minum, pengelolaan air limbah, pengelolaan persampahan dan proteksi kebakaran.

Dalam perkembangan penanganan kawasan kumuh, Pemerintah Daerah melalui Dinas Perumahan dan Kawasan Permukiman melakukan inventarisasi ulang kawasan kumuh dengan melakukan pendataan lebih luas dengan tujuan agar semua kawasan kumuh di Kabupaten Lombok Tengah dapat tertangani. Berdasarkan hasil pendataan tersebut dihasilkan deliniasi kawasan kumuh seluas 815,37 ha di tahun 2020 dan ditetapkan oleh Bupati Lombok Tengah dengan SK Nomor 384.a Tahun 2020, sebagaimana peta di atas.

Pada tahun 2021 permukiman Kab. Lombok Tengah tergolong Kawasan kumuh mengalami penurunan sebesar 32,75 Ha, yang menandakan bahwa Kawasan kumuh mulai berkurang di wilayah Kab. Lombok Tengah.

Tabel 2.30 Luas Kawasan Kumuh di Bawah 10 Ha yang tertangani di Kabupaten Lombok Tengah 2019-2022

| | 2019 | 2020 | 2021 | 2022 |
|---------------------------|------|-------|------|-------|
| Luasan Kawasan Kumuh (Ha) | 2,25 | 14,86 | 5,62 | 40,24 |

Sumber: Dinas Perumahan dan Kawasan Permukiman Kab Lombok Tengah, 2023

Jumlah kerusakan rumah pada saat terjadi bencana gempa bumi pada tahun 2018 sebesar 24.218 unit dengan kriteria rusak berat 4.483, rusak ringan 3.096 unit dan rusak ringan sebesar 16.639 unit. Adapun Rehab rumah yang sudah dikerjakan sampai dengan bulan Agustus tahun 2020 berjumlah 23.384 unit.

Tabel 2.31 Jumlah Rumah yang Direhabilitasi Akibat Bencana

| No | Kecamatan | Kriteria Kerusakan | | | Jumlah Kerusakan | Data 634 yang belum dikerjakan | | | Jumlah kerusakan | Sebaran yang sudah dikerjakan | | | Jumlah Kerusakan |
|----|------------------|--------------------|------|-------|------------------|--------------------------------|----|-----|------------------|-------------------------------|------|-------|------------------|
| | | RB | RS | RR | | RB | RS | RR | | RB | RS | RR | |
| 1 | Batukliang | 2002 | 1072 | 4705 | 7779 | 44 | 28 | 137 | 209 | 1958 | 1044 | 4568 | 7570 |
| 2 | Batukliang Utara | 1481 | 623 | 2737 | 4841 | 26 | 32 | 154 | 212 | 1455 | 591 | 2583 | 4629 |
| 3 | Janapria | 36 | 55 | 1545 | 1636 | 3 | 1 | 19 | 23 | 33 | 54 | 1526 | 1613 |
| 4 | Jonggat | 53 | 93 | 1329 | 1475 | 1 | 2 | 34 | 37 | 52 | 91 | 1295 | 1438 |
| 5 | Kopang | 269 | 375 | 1865 | 2509 | 4 | 6 | 33 | 43 | 265 | 369 | 1832 | 2466 |
| 6 | Praya | 23 | 64 | 299 | 386 | | | 4 | 4 | 23 | 64 | 295 | 382 |
| 7 | Praya Barat | 14 | 5 | 42 | 61 | | | | 0 | 14 | 5 | 42 | 61 |
| 8 | Praya Barat Daya | 1 | 2 | 11 | 14 | | | | 0 | 1 | 2 | 11 | 14 |
| 9 | Praya Tengah | 13 | 30 | 187 | 230 | | | | 0 | 13 | 30 | 187 | 230 |
| 10 | Praya Timur | 12 | 6 | 76 | 94 | | | 1 | 1 | 12 | 6 | 75 | 93 |
| 11 | Pringgarata | 549 | 717 | 3625 | 4891 | 8 | 14 | 82 | 104 | 541 | 703 | 3543 | 4787 |
| 12 | Pujut | 30 | 54 | 218 | 302 | | 1 | | 1 | 30 | 53 | 218 | 301 |
| | Total kerusakan | 4483 | 3096 | 16639 | 24218 | 86 | 84 | 464 | 634 | 4397 | 3012 | 16175 | 23584 |

Sumber: BPBD Kab. Lombok Tengah, 2020

(e) Ketentraman, Ketertiban Umum, dan Perlindungan Masyarakat

Penanganan ketentraman dan ketertiban umum serta perlindungan masyarakat selama tahun 2016-2019 menunjukkan kondisi yang cukup baik. Berdasarkan data capaian RPJMD 2016-2021, persentase penanganan terhadap pelanggaran Peraturan Daerah selalu berada di angka 100%. Hal ini menunjukkan pemerintah daerah sudah melakukan upaya terbaik dalam mewujudkan trantib dan linmas yang kondusif.

Dari aspek keamanan, jumlah kejahatan yang dilaporkan pada tahun 2016 sebanyak 1.024 kasus, pada tahun 2017 turun menjadi 987 kasus, pada tahun 2018 meningkat lagi menjadi 1.085 kasus dan turun lagi di tahun 2019 menjadi 439 kasus. Jenis kejahatan yang dilaporkan dari tahun 2016 sampai dengan 2019 menunjukkan kejahatan pencurian kendaraan bermotor (Curanmor) selalu menjadi jenis kejahatan terbanyak di tiap tahunnya. Pada tahun 2021 jumlah kejahatan yang dilaporkan mengalami penurunan jika dibandingkan dengan tahun 2020 semula berjumlah 655 kasus menjadi 597 kasus.

Tabel 2.32 Jumlah Tindak Pidana Menurut Kepolisian di Kabupaten Lombok Tengah 2018-2022

| Kepolisian Sektor | 2018 | 2019 | 2020 | 2021 | 2022 |
|-------------------|------|------|------|------|------|
| Praya Barat | 63 | 44 | 40 | 20 | 8 |
| Praya Barat Daya | 40 | 38 | 33 | 23 | 14 |
| Pujut | 167 | 109 | 36 | 64 | 20 |
| Praya Timur | 51 | 41 | 39 | 27 | 12 |
| Janapria | 58 | 49 | 43 | 23 | 5 |
| Kopang | 39 | 47 | 59 | 18 | 10 |
| Praya | 144 | 94 | 57 | 341 | 247 |
| Praya Tengah | 35 | 29 | 24 | 17 | 11 |
| Jonggat | 63 | 42 | 29 | 21 | 10 |
| Pringgarata | 53 | 61 | 24 | 23 | 20 |
| Batukliang | 42 | 66 | 58 | 15 | 14 |
| Batukliang Utara | 52 | 35 | 20 | 5 | 5 |

Sumber: Kabupaten Lombok Tengah Dalam Angka 2023, BPS Lombok Tengah, 2023

Bencana merupakan ancaman paling nyata bagi eksistensi kehidupan manusia sehingga sebagai daerah yang masuk sebagai wilayah beresiko bencana, Kabupaten Lombok Tengah telah melaksanakan berbagai upaya mitigasi sebagai upaya mengurangi dampak bencana yang dihadapi masyarakat. Jenis bencana yang terjadi menunjukkan fluktuasi angka sebagaimana ditunjukkan pada tabel.

Tabel 2.33 Kejadian Bencana Tercatat Tahun 2017 - 2023 di Kabupaten Lombok Tengah

| Kejadian Bencana | Tanggal/ Tahun | Korban Meninggal | Korban Luka-luka | Korban Hilang | Rumah Rusak Berat | Rumah Rusak Sedang | Rumah Rusak Ringan | Rumah Terendam | Terdampak Langsung (Menderita) | Mengungsi |
|------------------------------|----------------|------------------|------------------|---------------|-------------------|--------------------|--------------------|----------------|--------------------------------|-----------|
| Gempa Bumi | 8/5/2018 | 1 | 3 | | | | | | | 13,887 |
| Tsunami | | | | | | | | | | |
| Tanah Longsor | | | | | | | | | | |
| Letusan Gunung Api | | | | | | | | | | |
| Cuaca Ekstrem | | | | | | | | | | |
| Gelombang Ekstrem dan Abrasi | | | | | | | | | | |
| Kekeringan | 8/3/2017 | | | | | | | | 282,793 | |
| | 7/31/2018 | | | | | | | | 234,120 | |
| | 7/23/2019 | | | | | | | | 273,967 | |
| | 7/1/2020 | | | | | | | | 273,622 | |
| | | | | | | | | | 1,064,502 | |
| Karhutla | | | | | | | | | | |
| Banjir | 1/31/2017 | | | | | | | | 3,000 | |
| | 2/2/2017 | | | | | | | | 170 | |
| | 4/8/2017 | | | | | | | | 2,500 | |
| | 11/18/2017 | | | | | | | | 5,705 | |
| | 2/1/2018 | | | | | | | | 1,746 | |
| | 1/12/2018 | | | | | | | | 961 | |
| | 2/28/2019 | | | | | | | | 248 | |
| | 5/29/2020 | | | | | | | | 4,488 | |
| | 3/14/2020 | | 2 | | | | | | 3 | |
| | 1/30/2021 | | | | | | | | 6,145 | |
| | 1/20/2021 | | | | | | | | 240 | |
| | 1/9/2021 | | | | | | | | 100 | |
| | 2/26/2021 | | | | | | | | 1,205 | |
| | | | | | | | | | 26,511 | |
| Total | | 1 | 5 | | | | | | 2,182,026 | 13,887 |

Sumber: BPBD Kab Lombok Tengah, 2023

(f) Sosial

Menurut UU 23 Tahun 2014 tentang Pemerintahan Daerah, urusan sosial merupakan salah satu urusan pemerintahan wajib yang berkaitan dengan pelayanan dasar. Urgensi pelaksanaan urusan sosial bagi pemerintah daerah ini adalah sebagai perwujudan pelaksanaan kewajiban pemerintah daerah untuk melaksanakan pelayanan dasar penanggulangan masalah sosial bagi seluruh masyarakat di wilayah kabupaten. Beberapa hal yang telah dilaksanakan oleh pemerintah daerah sebagai indikator pelaksanaan pelayanan sosial tersebut dapat dilihat pada tabel yang disajikan di bawah ini yaitu terkait dengan program pemerintah pusat yang dilaksanakan di daerah dan program daerah sendiri.

Program pusat yang dilaksanakan di daerah dalam rangka perlindungan sosial diantaranya adalah program keluarga harapan (PKH), program beras miskin, jaminan

kesehatan dan beasiswa bagi masyarakat miskin. Selain itu ada juga program pemberdayaan fakir miskin dan penyandang masalah kesejahteraan sosial lainnya. Program ini memberikan dampak pada peningkatan peran serta masyarakat untuk mendukung pencapaian target pembangunan di sektor pendidikan dan kesehatan. Program daerah yang dilaksanakan mengacu pada target-target yang ditetapkan oleh pemerintah daerah dapat dilihat capaian kinerjanya dalam tabel dibawah ini. Indikatornya terkait dengan PMKS yang memperoleh Bantuan sosial terkait pemenuhan kebutuhan dasar, PMKS yang menerima program pemberdayaan melalui Kelompok Usaha Bersama (KUBE), Layanan sosial bagi penyandang cacat fisik dan mental serta lanjut usia, Pembentukan Kelompok Usaha Bersama (KUBE) dan penyandang cacat yang dilatih. Program-program pokok tersebut bersama pendukungnya memiliki dampak langsung untuk mengatasi persoalan di bidang sosial.

Tabel 2.34 Tabel 2. 31 Capaian Indikator Kinerja Urusan Sosial Tahun 2021-2022

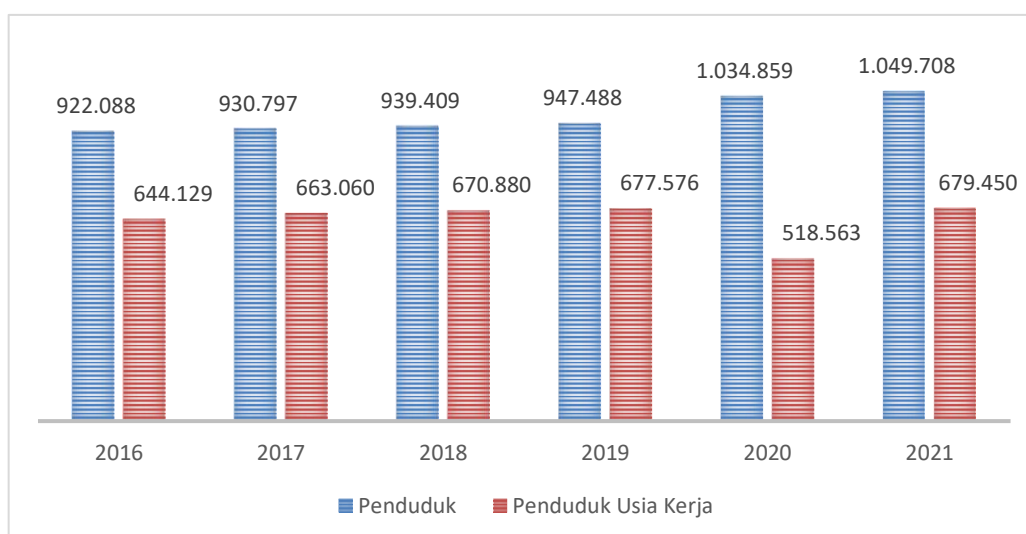
| Uraian Indikator kinerja | 2021 | 2022 |
|--|---------|---------|
| Persentase PMKS Skala Kabupaten yg memperoleh bantuan sosial utk pemenuhan kebutuhan dasar | 66,79 % | 64,03 % |

Sumber: Dinas Sosial Kab. Lombok Tengah, 2023

2.1.3.2 Fokus Layanan Urusan Wajib Bukan Pelayanan Dasar

(a) Tenaga Kerja

Jumlah penduduk usia kerja meningkat seiring dengan meningkatnya jumlah penduduk. Dengan semakin meningkatnya jumlah penduduk usia kerja, maka pemerintah daerah perlu memperluas kesempatan kerja untuk menyerap tambahan penduduk usia kerja. Jumlah penduduk usia kerja Kabupaten Lombok Tengah pada tahun 2021 sebanyak 679.450 orang.



Gambar 2.25 Perkembangan Jumlah Penduduk dan Penduduk Usia Kerja Tahun 2016-2021 (jiwa)

Sumber: BPS Provinsi NTB, 2022

Menurut BPS, tenaga kerja di Kabupaten Lombok Tengah masih didominasi oleh tenaga kerja di sektor informal. Besarnya kesenjangan jumlah tenaga kerja yang tidak dapat diserap oleh sektor formal menunjukkan besarnya tantangan Pemerintah Daerah ke depan agar sumberdaya tenaga kerja di Kabupaten Lombok Tengah dapat terserap lebih banyak di sektor formal.

Guna menyiapkan sumberdaya tenaga kerja terlatih, pelatihan keterampilan bekerja dilaksanakan melalui penyelenggaraan lembaga-lembaga pendidikan formal, non formal maupun informal. Selain itu Pemerintah Daerah juga memfasilitasi penyelenggaraan pelatihan bagi pencari kerja bersertifikat di BLK dengan jenis pelatihan yang cukup beragam.

(b) Pemberdayaan Perempuan dan Perlindungan Anak

Sampai dengan tahun 2019, tercatat ada 6 lembaga informal yang terbentuk sebagai respon terhadap isu perlindungan perempuan dan anak di Kabupaten Lombok Tengah. Jumlah lembaga ini bertahan dari tahun 2016 yaitu LPA, PEKKA, KPI, JARPUK,

GAGAS, dan SANTAI. Lembaga tersebut telah berdiri dari tahun 2008 dan masih aktif melangsungkan pendampingan dan advokasi terkait perlindungan anak dan perempuan di Kabupaten Lombok Tengah.

Khusus mengenai perlindungan terhadap anak, Pemerintah kabupaten Lombok Tengah bersama DPRD telah menetapkan regulasi lokal yang berkaitan dengan perlindungan anak dan perempuan di Kabupaten Lombok Tengah yaitu Peraturan Daerah Nomor 3 Tahun 2009 Tentang Perlindungan Anak dan Perempuan Korban Kekerasan.

Tabel 2.35 Jumlah Kasus Kekerasan Terhadap Perempuan dan Anak Yang Tertangani Di Kabupaten Lombok Tengah Tahun 2016-2020

| Tahun | Jumlah Kasus Kekerasan Terhadap Perempuan | Jumlah Kasus Kekerasan Terhadap Perempuan yang tertangani | Jumlah Kasus Kekerasan Terhadap Anak | Jumlah Kasus Kekerasan Terhadap Anak yang tertangani |
|-------|---|---|--------------------------------------|--|
| 2016 | 72 | 72 | 80 | 80 |
| 2017 | 53 | 53 | 59 | 59 |
| 2018 | 84 | 84 | 41 | 41 |
| 2019 | 55 | 55 | 33 | 33 |
| 2020 | 43 | 43 | 44 | 44 |

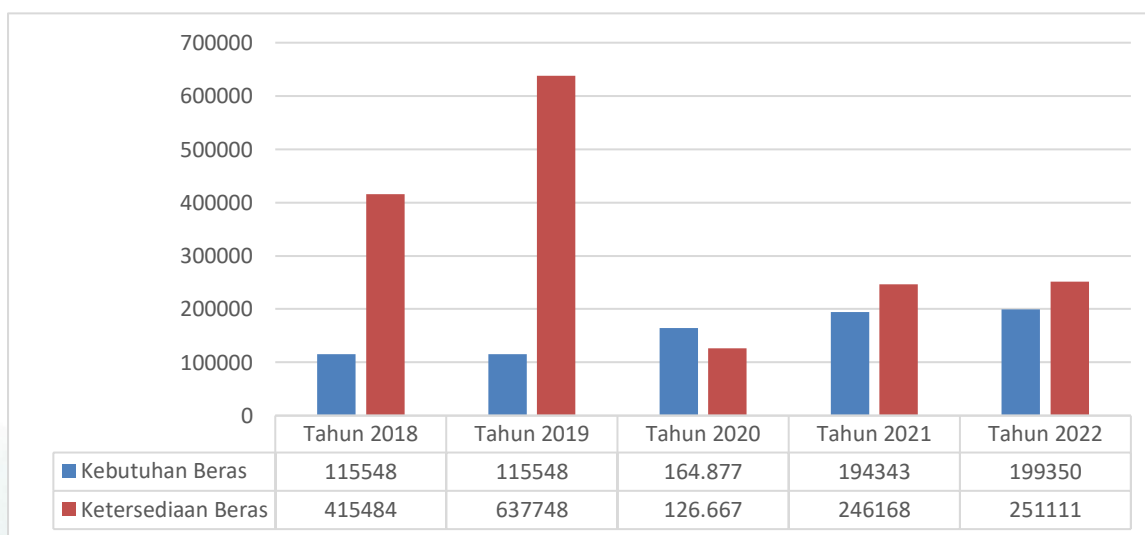
Sumber: DP3AP2KB Kab. Lombok Tengah, 2021

(c) Pangan

Ketahanan pangan adalah kondisi terpenuhinya pangan bagi rumah tangga yang tercermin dari tersedianya pangan yang cukup baik jumlah maupun mutunya, aman merata dan terjangkau. Konsepsi ketahanan pangan dibangun atas tiga pilar yaitu ketersediaan pangan, akses pangan dan pemanfaatan pangan. Ketersediaan pangan adalah kondisi tersedianya pangan hasil produksi dan cadangan pangan. Ketersediaan pangan ditentukan oleh produksi pangan, perdagangan pangan, stok yang dimiliki oleh pedagang dan cadangan pemerintah, serta bantuan pangan.

Keterjangkauan pangan atau akses terhadap pangan adalah kemampuan semua rumah tangga dan individu dengan sumberdaya yang dimilikinya untuk memperoleh pangan yang cukup untuk kebutuhan gizinya. Akses pangan meliputi akses ekonomi, fisik, dan sosial. Akses ekonomi tergantung pada pendapatan, kesempatan kerja, dan harga. Akses fisik berkaitan dengan tingkat isolasi daerah (sarana dan prasarana distribusi) sedangkan akses sosial terkait dengan preferensi pangan. Aspek ketiga dari konsep ketahanan pangan adalah pemanfaatan pangan. Pemanfaatan pangan meliputi pemanfaatan pangan oleh rumah tangga dan kemampuan individu untuk menyerap zat gizi secara efisien.

Secara aktual dari aspek ketersediaan pangan, indikator ketahanan pangan yaitu tersedianya pangan utama bagi masyarakat. Ketersediaan pangan utama tersebut harus terpenuhi dengan jumlah cukup sesuai dengan kebutuhan masyarakat. Kinerja ketahanan pangan Kabupaten Lombok Tengah menunjukkan kinerja baik yang diindikasikan dengan tercukupinya kebutuhan pangan pokok masyarakat. Bahkan produksi pangan mengalami surplus. Kondisi ketersediaan dan kebutuhan pangan utama (beras) dalam lima tahun terakhir dapat dilihat pada grafik berikut.



Gambar 2.26 Perkembangan Ketersediaan dan Kebutuhan Pangan (Beras) di Kabupaten Lombok Tengah Tahun 2018 - 2022

Sumber: Dinas Ketahanan Pangan Kab. Lombok Tengah, 2023

Tabel 2.36 Perkembangan Ketersediaan dan Kebutuhan Pangan beras (ton) di Kabupaten Lombok Tengah Tahun 2018-2022

| No. | Tahun | Ketersediaan beras | Kebutuhan beras | Surplus Beras |
|-----|-------|--------------------|-----------------|---------------|
| 1. | 2018 | 415.484 | 115.548 | 299.936 |
| 2. | 2019 | 637.748 | 115.548 | 522.200 |
| 3. | 2020 | 164.877 | 130.166 | 38.211 |
| 4. | 2021 | 246.168 | 194.343 | 119.501 |
| 5. | 2022 | 251.111 | 199.350 | 125.146 |

Sumber: Dinas Ketahanan Pangan Kab. Lombok Tengah, 2023

Cadangan pangan pemerintah sebagai salah satu faktor yang mempengaruhi ketersediaan pangan meningkat selama 5 tahun terakhir. Cadangan pangan sangat penting untuk menjaga stabilitas pasokan pangan di luar musim panen. Berikut jumlah cadangan pangan pemerintah dari tahun 2018-2022 disajikan pada tabel dibawah ini.

Tabel 2.37 Cadangan pangan pemerintah tahun 2018-2022

| No. | Tahun | Cadangan Pangan Pemerintah (kg) |
|-----|-------|---------------------------------|
| 1 | 2018 | 28.400 |
| 2 | 2019 | 41.370 |
| 3 | 2020 | 55.620 |
| 4 | 2021 | 64.420 |
| 5 | 2022 | 72.070 |

Sumber: Dinas Ketahanan Pangan Kab. Lombok Tengah, 2023

Akses pangan secara ekonomi relatif stabil dalam tiga tahun terakhir. Hal ini juga menggambarkan hasil kinerja yang baik dari ketahanan pangan daerah. Berikut hasil survei harga beberapa pangan pokok di kabupaten Lombok tengah tahun 2020-2022.

Tabel 2.38 Hasil Pemantauan Informasi Harga Pasar Beberapa Pangan Pokok di Kabupaten Lombok Tengah Tahun 2020-2022

| No. | Jenis pangan | Rata-rata harga pangan Tahun (Rp) | | |
|-----|-------------------|-----------------------------------|--------|----------|
| | | 2020 | 2021 | 2022 |
| 1 | Beras medium (kg) | 10.093,8 | 8.380 | 13.812,8 |
| 2 | Gula pasir (kg) | 13.802,1 | 11.939 | 13.812,5 |
| 3 | Telur (biji) | 1.433,3 | 1.408 | 1.912,5 |
| 4 | Cabe rawit (Kg) | 56.729,2 | 51.477 | 55.541,7 |
| 5 | Garam (Kg) | 7.083,3 | 5.826 | 6.000 |

Sumber: Dinas Ketahanan Pangan Kab. Lombok Tengah, 2023

Angka kecukupan konsumsi energi dan protein juga menunjukkan capaian yang baik. Tingkat konsumsi energi dan protein masyarakat Lombok Tengah melebihi standar konsumsi energi protein dan energi yang telah ditetapkan. Pada aspek keragaman konsumsi pangan yang ditunjukkan dengan skor Pola Pangan Harapan (PPH) menunjukkan kinerja yang baik pula dengan tren peningkatan dalam lima tahun terakhir. Perkembangan konsumsi energi, konsumsi protein dan skor PPH dapat dilihat pada tabel berikut.

Tabel 2.39 Perkembangan Konsumsi Energi, Konsumsi Protein dan Pola Pangan Harapan (PPH) Kabupaten Lombok Tengah Tahun 2017-2022

| No | Komponen | Target/Standar | Capaian Skor PPH Kabupaten Lombok Tengah | | | | | |
|----|-------------------------------|----------------|--|----------|----------|----------------------------------|---------|---------|
| | | | 2017 | 2018 | 2019 | 2020 | 2021 | 2022 |
| 1. | Konsumsi energi (Kkal/Kap/Hr) | 2.000 | 2.518,9 | 2.440,67 | 2.565,36 | 2.588,63 Beda dg lap ktapg | 2.469,6 | 2.567,5 |
| 2 | Konsumsi Protein (gr/kap/hr) | 52 | 128,3 | 71,19 | 76,92 | 79,63 | 75,3 | 78 |
| 3 | Skor PPH | 85 | 86,2 | 85,5 | 90,7 | 93,8 | 94,3 | 95,4 |

Sumber: Dinas Ketahanan Pangan, 2023

Secara Nasional Kabupaten Lombok Tengah menunjukkan perkembangan yang semakin baik dalam meningkatkan ketahanan pangan kabupaten. Hal ini terlihat dari indeks ketahanan pangan yang ditunjukkan kabupaten Lombok Tengah secara nasional dalam 3 (tiga) tahun terakhir yang cenderung meningkat. Kecenderungan ini dipengaruhi oleh nilai beberapa indikator yang memberikan kontribusi nilai semakin baik, terutama

pada indikator desa yang tidak memiliki akses penghubung memadai melalui darat atau air atau udara. Berikut nilai IKP kabupaten dan provinsi dari tahun 2019-2022.

Tabel 2.40 Nilai Indeks Ketahanan Pangan Kabupaten Lombok Tengah dan Provinsi Nusa Tenggara Barat

| No. | Nilai Indeks ketahanan Pangan | Tahun 2019 | Tahun 2020 | Tahun 2021 | Tahun 2022 |
|-----|-------------------------------|------------|------------|------------|------------|
| 1 | Provinsi Nusa Tenggara Barat | 62,43 | 75,60 | 75,67 | 76,58 |
| 2 | Kabupaten Lombok Tengah | 75,26 | 77,10 | 75,95 | 77,06 |

Sumber: Indeks Ketahanan Pangan Tahun 2022, Badan Ketahanan Pangan Kementerian Pertanian, 2023

Dokumen identifikasi tingkat kerentanan terhadap terjadinya rawan pangan di wilayah Kabupaten Lombok tengah secara komprehensif, telah diterbitkan oleh Dinas Ketahanan Pangan Kabupaten Lombok Tengah. Peta Ketahanan dan Kerentanan Pangan/*Food Security and Vulnerability Atlas-FSVA* sebagai instrumen untuk monitoring ketahanan pangan wilayah.

FSVA sebagai Instrumen yang didapatkan dari hasil visualisasi analisis indikator individu dan nilai komposit ketahanan pangan. Nilai komposit ketahanan pangan, selanjutnya dijadikan sebagai Indeks Ketahanan Pangan (IKP).

Visualisasi indeks ketahanan pangan yang dihasilkan selanjutnya digambarkan menggunakan pola warna seragam dalam gradasi warna merah dan hijau dalam FSVA. Gradasi merah menunjukkan variasi tingkat kerentanan pangan tinggi dan gradasi hijau menggambarkan variasi ketahanan pangan tinggi. Untuk kedua kelompok warna tersebut, warna yang semakin tua menunjukkan tingkat yang lebih tinggi dari ketahanan dan kerentanan pangan.

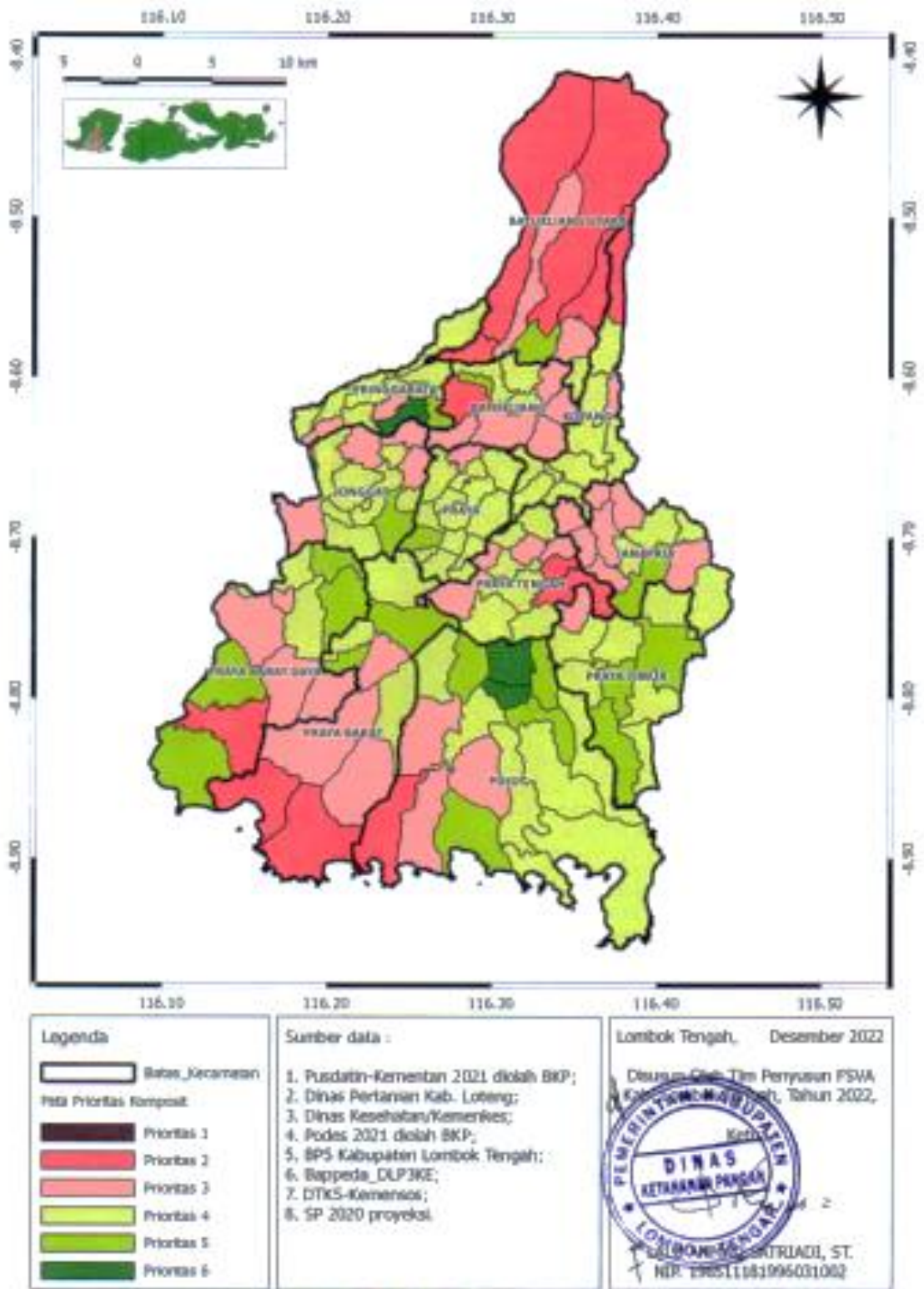
Kerentanan terhadap kerawanan pangan tingkat nasional, provinsi maupun kabupaten, memiliki karakteristik masing-masing sehingga tidak semua indikator nasional maupun provinsi dapat digunakan untuk memetakan kerentanan terhadap kerawanan pangan di tingkat kabupaten. Indikator yang digunakan dalam FSVA Kabupaten terdiri dari 6 (enam) indikator yang mencerminkan tiga aspek ketahanan pangan. Dari aspek Ketersediaan Pangan ada indikator rasio luas baku lahan sawah terhadap luas wilayah desa dan rasio jumlah sarana dan prasarana ekonomi terhadap jumlah rumah tangga. Dari aspek keterjangkauan pangan digunakan indikator rasio jumlah penduduk dengan tingkat kesejahteraan terendah terhadap jumlah penduduk desa dan indikator desa yang tidak memiliki akses penghubung memadai melalui darat atau air atau udara serta dari aspek keamanan pangan digunakan indikator rasio jumlah rumah tangga tanpa akses air bersih terhadap jumlah rumah tangga desa dan indikator rasio jumlah tenaga kesehatan terhadap jumlah penduduk desa. Berikut sebaran jumlah desa di Kabupaten Lombok Tengah berdasarkan prioritas.

Tabel 2.41 Sebaran Jumlah Desa berdasarkan Prioritas

| Prioritas | Rasio Komposit | Jumlah Desa | Persentase |
|------------------|---------------------|-------------|------------|
| Desa Prioritas 1 | <= 46,0567 | 0 | 0,00% |
| Desa Prioritas 2 | > 46,0567 – 57,6778 | 12 | 8,63% |
| Desa Prioritas 3 | > 57,6778 – 65,8612 | 37 | 26,62% |
| Desa Prioritas 4 | > 65,8612 – 72,9505 | 68 | 48,92% |
| Desa Prioritas 5 | > 72,9505 – 78,6016 | 19 | 13,67% |
| Desa Prioritas 6 | > 78,6016 | 3 | 2,16% |

Sumber: FSVA Dinas ketahanan Pangan Kabupaten Lombok Tengah tahun 2022

Peta hasil penyusunan *update* FSVA Kabupaten Lombok Tengah tahun 2022 disajikan pada gambar di bawah ini.



Gambar 2.27 Peta Prioritas Komposit FSVA tahun 2022

Sumber FSVA Dinas ketahanan Pangan Kabupaten Lombok Tengah tahun 2022

Tabel 2.42 Jumlah Desa Berdasarkan Prioritas Kerawanan dan Kerentanan Pangan

| No. | Prioritas | Tahun 2019 | | Tahun 2021 | | 2022 | |
|-----|------------------|-------------|----|-------------|-------|-------------|-------|
| | | Jumlah desa | % | Jumlah Desa | % | Jumlah desa | % |
| 1 | Desa Prioritas 1 | 6 | 4 | 4 | 2,88 | 0 | 0,00 |
| 2 | Desa Prioritas 2 | 11 | 8 | 11 | 7,91 | 12 | 8,63 |
| 3 | Desa Prioritas 3 | 17 | 12 | 46 | 33,09 | 37 | 26,62 |
| 4 | Desa Prioritas 4 | 22 | 16 | 65 | 46,76 | 68 | 48,92 |
| 5 | Desa Prioritas 5 | 58 | 42 | 12 | 8,63 | 19 | 13,67 |
| 6 | Desa Prioritas 6 | 25 | 18 | 1 | 0,72 | 3 | 2,16 |

Sumber: Dinas Ketahanan Pangan Kab. Lombok Tengah Tahun 2019, 2021 dan 2022

Kinerja ketahanan pangan telah menuntaskan desa prioritas 1 yaitu desa rentan tinggi terhadap kerawanan pangan yang memerlukan penanganan segera, dari 4% tahun 2019 dituntaskan menjadi 0% tahun 2022. Desa Prioritas 2 yaitu desa yang berkategori

rentan sedang terhadap kerawanan pangan sebesar 8% menjadi 7,91% tahun 2022. Sedangkan meningkatnya jumlah Desa prioritas 3, desa dengan kategori rentan rendah dan prioritas 4 desa dengan kategori ketahanan pangan rendah dapat diartikan sebagai pendistribusian pangan yang lebih merata. Pada tahun 2022 terdapat 65% desa atau 90 desa termasuk kedalam Prioritas 4,5 dan 6 yaitu kategori desa tahan pangan.

Tahun 2022 desa desa yang rentan terhadap kerawanan pangan prioritas 2 terdapat di wilayah Kecamatan Praya Barat (desa Selong Belanak dan Mekar Sari), Kecamatan Praya Barat Daya (Desa Batu Jangkik), kecamatan Pujut (Desa Tumpak), Kecamatan Kopang (Desa Aik Bual), Kecamatan Praya Tengah (Desa Kelebu dan Desa Dakung), Kecamatan Batukliang (desa Beber) dan Kecamatan Batukliang Utara (desa Aik Berik, Tanak Beak, Stiling dan Karang Sidemen)

Secara umum faktor penyebab kerentanan pangan prioritas 2 dan 3 berbeda beda. Faktor dominan yang menyebabkan beberapa desa masih tergolong prioritas 2 yaitu: (1) rasio penduduk per tenkes per density pada angka rasio masih tergolong tinggi masih pada angka rasio 31; (2) rasio penduduk tidak sejahtera (aspek akses) masih tergolong tinggi yakni pada angka 22; dan (3) rasio tanpa akses air bersih (aspek pemanfaatan) yakni pada angka rasio 19.

Sedangkan desa rentan terhadap kerawanan pangan Prioritas 3 secara umum disebabkan oleh: (1) rasio penduduk tidak sejahtera masih tergolong tinggi yakni pada angka 67; (2) rasio sarana penyedia pangan dan rasio tanpa akses air bersih masing-masing pada angka rasio 50; kemudian (3) rasio penduduk per tenkes per *density* masih tergolong tinggi pada angka rasio 43.

(d) Pertanian

Kegiatan pengadaan tanah pada Tahun 2016-2019 dilaksanakan untuk memenuhi kebutuhan dan usulan dari SKPD. Selain itu pengadaan tanah juga difokuskan pada partisipasi Pemerintah Kabupaten Lombok Tengah untuk memfasilitasi pembangunan akses jalan Bandara Internasional Lombok (BIL). Pada tahun 2016, pemerintah daerah telah menyediakan tanah bagi pembangunan fasilitas dan atau penyelenggaraan kepentingan umum seperti pembangunan prasarana kesehatan, prasarana pertanian, prasarana pendidikan dan jalan umum.

Tabel 2.43 Pemanfaatan Tanah untuk Fasilitas Umum Kab. Lombok Tengah

| Tahun 2019 | Luas (Ha) | Tahun 2020 | Luas (Ha) |
|------------------------------|-----------|-------------------------------------|-----------|
| Pendopo Bupati | 0,02 | Puskesmas Awang | 0,04 |
| Rusus Nelayan Bilelendo | 1 | Puskesmas Bagu | |
| Rusus Nelayan Selong Belanak | 1 | Pengganti SD Toner dan SMP 15 Pujut | 1,1 |
| Jalan BIL-Mandalika* | 100 | Spam Mandalika | 2,3 |
| | | Puskesmas Bagu | 2,85 |
| | | Pengganti Lapangan Sengkol | 1 |
| Jumlah | 102,02 | | 7,29 |

Sumber: Dinas Perkim Kab. Lombok Tengah, 2020

Pada tahun 2017, pelaksanaan urusan pertanahan dilaksanakan sesuai kebutuhan dan usulan dari SKPD terkait serta untuk memfasilitasi pembangunan akses jalan Bandara Internasional Lombok (BIL). Pada tahun 2018, pengadaan tanah dilaksanakan untuk pembangunan prasarana kesehatan, prasarana pertanian, prasarana pendidikan dan jalan umum. Pada tahun 2019 dilaksanakan dalam rangka memfasilitasi pembangunan pendopo Bupati Lombok Tengah, rusus nelayan di Bilelendo dan Selong Belanak dan jalan BIL - Mandalika. Tahun 2020, pengadaan tanah oleh Pemda berupa lahan puskesmas Awang, puskesmas Bagu, pengganti SD Toner dan SMP 15 Pujut, lahan SPAM Mandalika dan pengganti lapangan umum Sengkol.

(e) Lingkungan Hidup

Berdasarkan hasil penilaian indeks kualitas lingkungan hidup yang dikeluarkan oleh Kementerian LHK pada tahun 2020, Kabupaten Lombok Tengah memiliki Indeks Kualitas Udara sebesar 93,964 point dan Indeks Kualitas Tutupan Lahan sebesar 33,48 point. Adapun nilai Indeks Kualitas Air Kabupaten Lombok Tengah di tahun yang sama adalah sebesar 51,11 point.

Tabel 2.44 Indeks Kualitas Lingkungan Hidup Kab. Lombok Tengah Tahun 2020

| IKA | IKU | IKTL |
|---------|--------|-------|
| 51,11 * | 93,964 | 33,48 |

Sumber: Kementerian LHK, 2020

Pada tahun 2019, jumlah mata air berdasarkan hasil survey PDAM berjumlah 68 sumber mata air dengan debit air berjumlah 1.889 lt/detik. Adapun sumber mata air yang digunakan oleh PDAM dalam memberikan layanan air bersih berasal dari 6 sumber yakni mata air Tibu lempanas, Benang stokel, Benang Kelambu, Aik Bone, Tibu Nangklok, WTP dengan Debit kapasitas terpasang sebesar 916 ltr/dtk, namun kapasitas produksi hanya sekitar 516 ltr/detik.

Tabel 2.45 Kondisi Sumber Air Baku PDAM Lombok Tengah

| No | Sumber Air Baku | Nama Sumber | Kap Terpasang (l/dtk) | Kap Produksi | Daerah Pelayanan | Keterangan |
|----|-----------------|-------------|-----------------------|--------------|--|-----------------|
| 1 | Aik Bone | Mata Air | 70 | 60 | Kecamatan Praya, Kopang | Baik |
| 2 | Tibu Nangklok | Mata Air | 160 | 160 | Kecamatan Jonggat, Praya | Baik |
| 3 | Benang Stokel | Mata Air | 60 | 60 | Kecamatan Batuliang, Pringgarata | Baik |
| 4 | Nyeredep | Mata Air | 26 | - | - | Tidak Berfungsi |
| 5 | Sesere | Mata Air | 200 | 80 | Kecamatan Janapria, Praya Timur, Batukliang | Baik |
| 6 | Lempanas | Mata Air | 200 | 50 | Kecamatan Praya Tengah, Pujut | Baik |
| 7 | WTP | Danau | 200 | 160 | Kecamatan Praya Barat, Praya Barat Daya, Pujut | Baik |
| | Sub Total | | 916 | 516 | | |

Sumber: PDAM Lombok Tengah, 2020

Pelayanan minimal di bidang lingkungan hidup yaitu tindak lanjut laporan masyarakat akibat adanya dugaan pencemaran dan/atau perusakan lingkungan hidup. Pada Bidang Pelayanan Pencegahan Pencemaran Air, telah dilakukan pemantauan, inventarisasi dan identifikasi terhadap perusahaan atau kegiatan industri yang berpotensi menghasilkan limbah dan telah mengolah air limbah serta membuang air limbah ke media lingkungan.

Disamping melaksanakan upaya-upaya di atas, pemerintah daerah juga telah melaksanakan kegiatan pemulihan lahan kritis dalam rangka peningkatan kualitas lingkungan. Berdasarkan data Status Lingkungan Hidup Daerah (SLHD) 2015 Luas lahan kritis yang dipulihkan sampai dengan Tahun 2015 seluas 2.000 Ha dan dilakukan secara bertahap selama 5 Tahun atau tiap tahun 400 Ha Lahan yang dikonservasi dengan cara penanaman pohon, sosialisasi dan koordinasi dengan stakeholder terkait. Persampahan

Tabel 2.46 Analisis Produksi Sampah Kabupaten Lombok Tengah Tahun 2020

| No | Ibukota Kecamatan | Total Produksi Sampah | | Sawah Terangkut | | | | | | | | |
|----|-------------------|-----------------------|----------|-----------------|----------|----|---------|----------|----|---------|----------|----|
| | | | | 2018 | | | 2019 | | | 2020 | | |
| | | m3/hari | m3/tahun | m3/hari | m3/tahun | % | m3/hari | m3/tahun | % | m3/hari | m3/tahun | % |
| 1 | Praya | 203 | 74,083 | 168 | 61,320 | 83 | 168 | 61,320 | 83 | 174 | 63,510 | 86 |
| 2 | Batunyala | 121 | 44,137 | 47 | 17,155 | 39 | 47 | 17,155 | 39 | 47 | 17,155 | 39 |
| 3 | Ubung | 177 | 64,525 | 37 | 13,505 | 21 | 37 | 13,505 | 21 | 37 | 13,505 | 21 |
| 4 | Mujur | 130 | 47,324 | 29 | 10,585 | 22 | 29 | 10,585 | 22 | 29 | 10,585 | 22 |
| 5 | Kopang Rembiga | 154 | 56,159 | 37 | 13,505 | 24 | 37 | 13,505 | 24 | 37 | 13,505 | 24 |
| 6 | Sengkol | 193 | 70,300 | 56 | 20,440 | 29 | 56 | 20,440 | 29 | 56 | 20,440 | 29 |
| 7 | Penujak | 138 | 50,241 | | | 0 | 25 | 9,125 | 18 | 25 | 9,125 | 18 |
| 8 | Darek | 103 | 37,673 | | | 0 | | | 0 | 4 | 1,460 | 4 |
| 9 | Janapria | 138 | 50,244 | | | 0 | 4 | 1,460 | 3 | 4 | 1,460 | 3 |
| 10 | Pringgarata | 121 | 44,254 | | | 0 | | | 0 | | | 0 |
| 11 | Mantang | 145 | 52,778 | | | 0 | 5 | 1,825 | 3 | 10 | 3,650 | 7 |
| 12 | Teratak | 93 | 33,795 | | | 0 | | | 0 | 4 | 1,460 | 4 |
| | Jumlah | 1,716 | 625,513 | 374 | 136,510 | 22 | 408 | 148,920 | 24 | 427 | 155,855 | 25 |

Sumber: Dinas Lingkungan Hidup Kab. Lombok Tengah, 2021

Volume timbunan sampah perhari di Kabupaten Lombok Tengah dengan asumsi kontribusi sampah per orang per hari sebesar 2 liter/org/hr adalah sebesar 1.716 m³/hari dan dalam satu tahun sebesar 625.513 m³/tahun, dimana penyumbang sampah terbesar terdapat di Kecamatan Praya sebesar 83%. Kemampuan armada untuk pengangkutan sampah pada tahun 2018 sebesar 22% dan tahun 2020 mengalami peningkatan sebesar 25%. Adapun sampah yang terangkut masih di ibu kota Kecamatan.

Kondisi sarana persampahan masih terbatas dimana jumlah truk sampah sebesar 10 unit dan hanya 5 unit saja dalam kondisi baik. Begitu juga dengan peralatan lainnya seperti *arm roll*, *pick up*, alat berat maupun roda tiga yang masih sangat terbatas. Hal ini menjadi kendala dalam melayani persampahan di Kabupaten Lombok Tengah.

Tabel 2.47 Jumlah dan Kondisi Sarana Persampahan Kab. Lombok Tengah

| No | Jenis Sarana | Kondisi | | | Jumlah |
|----|------------------|---------|--------------|-------------|--------|
| | | Baik | Rusak Ringan | Rusak Berat | |
| 1 | Truck sampah | 5 | 4 | 1 | 10 |
| 2 | Arm roll | 4 | 4 | - | 8 |
| 3 | Truck biasa | 1 | - | - | 1 |
| 4 | Pick Up | 4 | - | - | 4 |
| 5 | Alat berat | 3 | 1 | - | 4 |
| 6 | Roda tiga | 21 | 5 | 1 | 27 |
| 7 | Container sampah | 19 | 5 | 3 | 27 |
| 8 | TPA | 1 | - | - | 1 |

Sumber: Dinas LH Kabupaten Lombok Tengah, 2020

Tabel 2.48 Jumlah Petugas Kebersihan Tahun 2020

| No | Jenis Petugas | Jumlah (Orang) | | |
|----|----------------------------|------------------|---------|--------|
| | | PNS | Honorer | Jumlah |
| 1 | Pengawas Kebersihan | 11 | - | 11 |
| 2 | Petugas Retribusi | 7 | - | 7 |
| 3 | Tukang Sapu | 5 | 103 | 108 |
| 4 | Pengangkut Sampah | 11 | 33 | 44 |
| 5 | Sopir Dump Truck | 6 | 12 | 18 |
| 6 | Operator Alat Berat | - | 3 | 3 |
| 7 | Operator Roda Tiga | 1 | 14 | 15 |
| 8 | Pencatat Volume Sampah TPA | - | 1 | 1 |
| 9 | Petugas Jaga Malam TPA | - | 2 | 2 |
| 10 | Petugas PDU | - | 12 | 12 |
| | Jumlah | 41 | 180 | 221 |

Sumber: Dinas LH Kabupaten Lombok Tengah, 2021

Jumlah petugas kebersihan adalah 221 orang yang terdiri dari pengawas kebersihan, petugas retribusi, tukang sapu sampai petugas jaga malam TPA. Adapun untuk tukang sapu berjumlah 108 orang, dimana ASN berjumlah 5 orang dan Honorer berjumlah 103 orang. Hal ini tentu saja masih sangat terbatas sehingga layanan yang sanggup diberikan masih terbatas berupa pembersihan ruas jalan di dalam kawasan Kota Praya.

(f) Administrasi Kependudukan dan Catatan Sipil

Pelayanan administrasi kependudukan yang dilaksanakan di Kabupaten Lombok Tengah melalui Dinas Kependudukan dan Pencatatan Sipil berupa pelayanan pembuatan kartu keluarga, akta kelahiran dan kartu tanda penduduk. Pada kurun waktu 2016-2019 Kabupaten Lombok Tengah melalui Dinas Kependudukan dan Pencatatan Sipil telah melayani pembuatan kartu penduduk sebanyak 681.774 orang atau 91,15% dari 747.929 penduduk wajib KTP. Perkembangan pelayanan administrasi kependudukan dapat dilihat pada tabel berikut.

Tabel 2.49 Kepemilikan KTP di Kabupaten Lombok Tengah Tahun 2016-2021

| Tahun | Jumlah Penduduk | Persentase yang punya KTP |
|-------|-----------------|---------------------------|
| 2016 | 1.029.170 | 70,96 |
| 2017 | 1.033.619 | 76,93 |
| 2018 | 1.041.664 | 89,52 |
| 2019 | 1.043.759 | 91,15 |
| 2020 | 1.034.859 | 91,93 |
| 2021 | 1.049.708 | 99,16 |

Sumber: Dinas Kependudukan dan Catatan Sipil Kab. Lombok Tengah, 2022

(g) Pemberdayaan Masyarakat dan Desa

Untuk peningkatan kapasitas keuangan pemerintah desa telah dialokasikan Alokasi Dana Desa (ADD), Dana Desa (DD) dan Bantuan Keuangan Lainnya sebagaimana tabel berikut.

Tabel 2.50 Jumlah ADD, DD dan Bantuan Keuangan Lainnya untuk Desa di Kabupaten Lombok Tengah Tahun 2016–2021

| No | Tahun | ADD & DD | Bantuan Keuangan Lainnya | Total |
|----|-------|------------------|--------------------------|-----------------|
| 1 | 2016 | 200.704.825.700 | 3.359.800.000 | 204.064.625.700 |
| 2 | 2017 | 224.955.767.464 | 4.987.000.000 | 229.942.767.464 |
| 3 | 2018 | 261.938.694.400 | 1.692.000.000 | 263.630.694.400 |
| 4 | 2019 | 303.772.9700.200 | 2.363.200.000 | 306.136.170.200 |
| 5 | 2020 | 322.044.237.700 | 5.456.400.000 | 327.500.637.700 |
| 6 | 2021 | 324.930.085.217 | 3.436.888.843 | 328.366.974.060 |

Sumber: DPMD Kabupaten Lombok Tengah, 2022

Untuk peningkatan kapasitas kelembagaan pemerintah desa telah ditetapkan beberapa peraturan perundang-undangan daerah tentang pemerintahan desa yakni:

1. Peraturan Daerah Nomor 9 Tahun 2013 tentang Pemilihan Kepala Desa
2. Peraturan Bupati tentang Pedoman Penyusunan APBDes yang ditetapkan setiap tahun.
3. Peraturan Bupati tentang Pedoman Pengelolaan Keuangan Desa yang ditetapkan setiap tahun.
4. Peraturan Bupati tentang Tata Cara Penghitungan ADD yang ditetapkan setiap tahun
5. Peraturan Bupati tentang Penetapan Besaran Penghasilan Tetap Perangkat Desa
6. Peraturan Bupati tentang Pembentukan Lembaga Adat di setiap desa
7. Inisiasi Rancangan Peraturan Daerah tentang Penyelenggaraan Pemerintahan Desa
8. Peraturan Bupati tentang Kelembagaan Masyarakat Desa
9. Peraturan Bupati tentang Pilkades Serentak
10. Peraturan Bupati tentang Pembangunan Kawasan Perdesaan Berbasis Ekowisata
11. Rancangan Peraturan Bupati tentang Bumdes
12. Peraturan Bupati tentang Kewenangan Desa
13. Peraturan Bupati tentang Perangkat Desa
14. Peraturan Bupati tentang Kedudukan Keuangan Pemdes dan BPD
15. Peraturan Bupati tentang BPD.

(h) Pengendalian Penduduk dan Keluarga Berencana

Perbandingan antara jumlah akseptor aktif dan pasangan usia subur di Kabupaten Lombok Tengah berfluktuasi dari tahun 2016 sampai dengan 2019. Pada tahun 2018, persentase akseptor aktif terhadap PUS mengalami penurunan dibandingkan tahun sebelumnya namun kembali meningkat tajam di tahun 2019. Tingkat partisipasi akseptor ditunjukkan juga oleh angka drop-out KB dan angka unmet need KB yang memiliki kecenderungan meningkat dari tahun 2016–2019. Peningkatan ini berakibat pada makin rendahnya partisipasi aktif penduduk pasangan usia subur menjadi akseptor KB. Perkembangan pasangan usia subur dan akseptor aktif tahun 2016–2019 sebagaimana tabel berikut.

Tabel 2.51 Tingkat Jumlah Pasangan Usia Subur (PUS) Kabupaten Lombok Tengah Tahun 2016–2019

| Tahun | Pasangan Usia Subur | Akseptor Aktif | % Akseptor Aktif Terhadap PUS | Drop-out KB | Unmet need |
|-------|---------------------|----------------|-------------------------------|-------------|------------|
| 2016 | 234.065 | 166.967 | 71,44 | 13.765 | 31.650 |
| 2017 | 234.065 | 166.967 | 71,44 | 18.944 | 33.250 |
| 2018 | 217.775 | 146.114 | 67,09 | 24.199 | 32.906 |
| 2019 | 161.073 | 139.642 | 86,7 | 24.976 | 36.333 |

Sumber: BPS Kabupaten Lombok Tengah, 2020; DP3A2KB Kab. Lombok Tengah, 2019

(i) Perhubungan

Sampai dengan tahun 2020 jumlah rambu jalan yang dimiliki sebanyak 2.316 buah. Pagar pengaman jalan telah terpasang di 532 m dan patok tikungan sebanyak 560 buah. Hal tersebut diharapkan mampu menekan angka kecelakaan lalu lintas dan meningkatkan keselamatan pengguna jalan.

Tabel 2.53 Fasilitas Keselamatan LLAJ (Rambu / RPPJ) Kabupaten Lombok Tengah Tahun 2016-2020

| No | Fasilitas | Satuan | Jumlah Terpasang | | | | | Jumlah |
|----|---|--------|------------------|-------|------|------|------|--------|
| | | | 2016 | 2017 | 2018 | 2019 | 2020 | |
| 1 | Traffic Light | Unit | 11 | - | - | - | - | 11 |
| 2 | Warning Light | Unit | 1 | - | - | - | - | 1 |
| 3 | RPPJ | Buah | 15 | 12 | 10 | - | - | 37 |
| 4 | Marka Jalan | m2 | 4.075 | 1.531 | 1 | - | - | 6.606 |
| 5 | Pagar Pengaman Jalan | M | 472 | - | 60 | - | - | 532 |
| 6 | Rambu Jalan | Buah | 2.001 | 105 | 110 | 100 | - | 2.316 |
| 7 | Patok Tikungan | Buah | 390 | 40 | 100 | 30 | - | 560 |
| 9 | Traffic Cone, Rambu Pengalih Arus, Road Barrier | Buah | - | 42 | 140 | 40 | - | 222 |

Sumber: Dishub Kab. Lombok Tengah, 2020

Sampai tahun 2020 sudah tersedia 11 *traffic light* yang terpasang di tempat-tempat yang termasuk strategis meskipun beberapa diantaranya ada yang tidak bisa difungsikan karena rusak.

Dari 4 (empat) unit terminal yang ada hanya 1 unit yang berfungsi yaitu Terminal Mujur. Terminal Renteng sudah menjadi kewenangan provinsi dan Terminal Kopang sudah beralih fungsi menjadi pusat pertokoan. Terminal Sengkol juga telah berubah menjadi puskesmas dan belum ada terminal baru sebagai penggantinya. Realisasi cakupan layanan trayek sebanyak 80% hingga tahun 2019.

Cakupan layanan angkutan jalan yaitu jaringan angkutan jalan Dinas Perhubungan telah memiliki moda transportasi perdesaan sebanyak 8 unit untuk melayani wilayah strategis termasuk KSPN Mandalika. Di bidang pelayanan pengujian kendaraan bermotor, Dinas Perhubungan telah memiliki UPT PKB. Sedangkan cakupan layanan di bidang prasarana angkutan jalan telah memiliki sarpras jalan dan keselamatan jalan namun belum berfungsi baik.

Selain itu untuk mendukung kelancaran sarana transportasi untuk masyarakat terdapat 8 (delapan) jalur perintis yang tersebar di beberapa kecamatan baik di wilayah selatan, tengah maupun utara. Pembukaan trayek perintis ini diharapkan mampu mendukung aktivitas ekonomi masyarakat khususnya masyarakat pedesaan.

Tabel 2.54 Trayek dan Trayek Perintis

| No | Trayek Lama | Trayek Perintis |
|----|---|--|
| 1 | Renteng- Mantang – Aik Bukak | Mantang – Aik Bukak-Setiling |
| 2 | Renteng- Mantang – Pancor Dao | Mantang – Pancor Dao- Tratak |
| 3 | Renteng- Kopang – Mt. Gamang-Janapria-Ganti | Renteng –Darek-Batujangkih |
| 4 | Renteng-Kopang-Wajegeseng | Renteng-Pemepek-Rarung |
| 5 | Renteng- Mujur – Awang | Selong Blanak-Kuta –Awang |
| 6 | Renteng- Mujur – Janapria | Renteng- Sengkol-Kuta Gerupuk |
| 7 | Renteng- Mujur – Kruak | Sengkol-Teruwai-Awang |
| 8 | Renteng-Batunyale-Sengkol- Kuta | Puyung-KODIM-KPPRD-Pendopo-Banjar-Biao-Jontlak-RSUD-Rabitah-Toyang-Tengari-Tebero-Renteng-Puyung. (Bus angkot dalam Kota/angkutan Pelajar) |
| 9 | Renteng-Penujak-Sengkol- Kuta | |
| 10 | Renteng-Penujak-Mangkung- Selong Blanak | |
| 11 | Renteng-Darek- Pelambik | |
| 12 | Renteng- Puyung- Bunjeruk | |

Sumber: Dinas Perhubungan dan Kominfo Kab. Lombok Tengah Tahun 2019

Dari 14 jalur trayek sesuai dengan SK Bupati Nomor 1075 Tahun 2001 tentang Jalur Trayek Angkutan Kota dan Angkutan Perdesaan di Kabupaten Lombok Tengah, semuanya sudah tidak beroperasi lagi. Hasil survey membuktikan rata-rata para pengemudi angkutan perdesaan adalah pemilik langsung dari armada yang dikemudikannya tersebut. Mereka mencari penumpang dengan karakter perjalanan dari pintu ke pintu (*door to door service*) tanpa melewati rute yang telah ditetapkan. Dengan kondisi lapangan tersebut, pelayanan angkutan perdesaan Kabupaten Lombok Tengah dapat dikatakan menyimpang dari trayek yang telah ditetapkan. Saat ini angkutan perdesaan Kabupaten Lombok Tengah hanya melayani 3 lintasan yaitu lintasan utara (LU), lintasan timur (LT), dan

lintasan selatan (LS). Pada lintasan inilah terdapat ruas-ruas jalan yang sering dilalui oleh angkutan umum untuk melayani masyarakat Kabupaten Lombok Tengah.

Tabel 2.55 Angka Kecelakaan Kab. Lombok Tengah 2017 - 2021

| Indikator | 2017 | 2018 | 2019 | 2020 | 2021 |
|------------------|------|------|------|------|------|
| Angka Kecelakaan | 160 | 210 | 201 | 157 | 138 |

Sumber: BPS Lombok Tengah, 2022

Angka kecelakaan Kab Lombok Tengah mengalami penurunan dari tahun 2018 hingga tahun 2021, tingkat kecelakaan yang terjadi di Kab. Lombo Tengah sebesar 138 kejadian pada tahun 2021.

(j) Komunikasi dan Informatika

Dalam rangka peningkatan penggunaan teknologi informasi untuk mendukung penyelenggaraan pemerintahan daerah, Dinas Komunikasi dan Informatika Kabupaten Lombok Tengah telah berinvestasi infrastruktur jaringan pada semua OPD dan Kecamatan se-Kabupaten Lombok Tengah. Selain itu untuk komunikasi data dan informasi publik, Dinas Komunikasi dan Informatika Kabupaten Lombok Tengah telah membangun situs resmi Pemerintah Kabupaten Lombok Tengah yakni www.lomboktengahkab.go.id dengan rata-rata kunjungan pada tahun 2019 sejumlah 38.395 pengunjung atau meningkat 150% dari tahun 2018 sejumlah 15.375 pengunjung, dan terus mengembangkannya mengikuti teknologi informasi yang terus berkembang.

Di bidang pengelolaan *e-government* telah dimanfaatkan beberapa sistem informasi yang mendukung pelaksanaan urusan umum pemerintahan diantaranya SIPD-SIMDA Penganggaran, e-MONEV, SIMTASKIN, SIMPBB, SIMPEG, SIMKESDA, e-AUDIT, SIAK, e-PROUCEMENT, SIM pengadaan barang dan jasa, dalam proses pelaksanaan SIMDA Perencanaan dan 32 website OPD yang lokasi penyimpanan datanya sudah di server Dinas Komunikasi dan Informatika Kabupaten Lombok Tengah. Website untuk pelayanan publik yang sudah ada di Kabupaten Lombok Tengah antara lain:

1. Website Korona untuk informasi covid -19: <https://corona.lomboktengahkab.go.id/>,
2. Website GIS Menara: <https://gis-menara.lomboktengahkab.go.id>
3. Website Lombok Tengah: <https://lomboktengahkab.go.id/domain>
4. Website Satu Data: <https://satudata.lomboktengahkab.go.id>
5. Website PPID: <https://ppid.lomboktengahkab.go.id>

Pembentukan Pejabat Pengelola Informasi dan Dokumentasi (PPID) Kabupaten Lombok Tengah diharapkan dapat berfungsi sebagai pengelola dan penyampai dokumen yang dimiliki oleh badan publik di Kabupaten Lombok Tengah sesuai dengan amanat UU No. 14 Tahun 2008 tentang Keterbukaan Informasi Publik. Keberadaan PPID akan menjadi media pelayanan publik agar masyarakat lebih mudah dan cepat mendapatkan informasi secara online. Kabupaten Lombok Tengah memiliki sistem informasi yang bisa memajemen permintaan informasi ke semua OPD secara online untuk selanjutnya disampaikan ke publik. Dalam upaya menciptakan dan menjamin kelancaran pelayanan informasi publik di Kabupaten Lombok Tengah telah disusun Pedoman Pengelolaan Informasi dan Dokumentasi di lingkungan Badan Publik Pemerintah Kabupaten Lombok Tengah yang tertuang dalam Peraturan Bupati No. 35 Tahun 2017 tentang Pedoman Pengelolaan dan Pelayanan Informasi dan Dokumentasi.

PPID utama Kabupaten Lombok Tengah telah mendapatkan penghargaan dari Komisi Informasi Provinsi NTB sebagai Badan Publik Menuju Informatif Katagori kabupaten/kota Provinsi NTB pada tahun 2019, kemudian pada tahun 2020 mendapatkan penghargaan sebagai Badan Publik “informatif”.

Pengembangan sistem informasi di Kabupaten Lombok Tengah masih membutuhkan dukungan penambahan server fisik dan virtual, penambahan infrastruktur jaringan, server aplikasi, dan peningkatan Storage server untuk menampung aplikasi dan *bandwidth dedicated*. Selain itu diperlukan komitmen semua OPD untuk menjalankan dan mengupdate informasi pada website masing-masing, dan peningkatan HDD server yang masih kurang untuk menampung semua aplikasi pelayanan publik.

(k) Koperasi, Usaha Kecil Dan Menengah

Perkembangan jumlah UMKM di Kabupaten Lombok Tengah menunjukkan peningkatan yang cukup signifikan khususnya terhadap UMKM kategori usaha mikro. Hal tersebut sejalan dengan komitmen Bupati Lombok Tengah untuk menciptakan 10.000 wirausaha baru melalui berbagai kegiatan pelatihan serta bantuan sarana usaha bagi para wirausaha baru.

Perkembangan jumlah UMKM di Kabupaten Lombok Tengah menunjukkan peningkatan yang cukup signifikan khususnya terhadap UMKM kategori usaha mikro. Hal

tersebut sejalan dengan komitmen Bupati Lombok Tengah untuk menciptakan 10.000 wirausaha baru melalui berbagai kegiatan pelatihan serta bantuan sarana usaha bagi para wirausaha baru.

Perubahan regulasi dari undang undang No. 20 tahun 2008 yang di rubah dengan Peraturan pemerintah no 7 tahun 2021 menyebabkan semua UMKM yang ada di kabupaten Lombok tengah terkategori dalam usaha mikro setelah peraturan pemerintah ini berlaku. Kontribusi jumlah UMKM kabupaten Lombok tengah terhadap jumlah UMKM di provinsi NTB Berdasarkan data yang diterbitkan dalam NTB Satu Data per 31 Desember 2022, hanya menyumbangkan 323 UMKM (1%) dari toatal 103.284 UMKM di provinsi NTB.

Tabel 2.56 Jumlah UMKM Berdasarkan Kabupaten Kota dan Klasifikasi Usaha Tahun 2022

| No. | Kabupaten/Kota | Mikro | Kecil | Menengah | Jumlah |
|-----|----------------|--------|--------|----------|---------|
| 1 | Lombok Barat | 16.635 | 0 | 0 | 16.635 |
| 2 | Lombok Tengah | 309 | 11 | 3 | 323 |
| 3 | Lombok Timur | 14.356 | 6.390 | 284 | 21.030 |
| 4 | Sumbawa | 5.501 | 4 | 3 | 5.508 |
| 5 | Dompu | 2.261 | 5 | 4 | 2.270 |
| 6 | Bima | 11.610 | 0 | 0 | 11.610 |
| 7 | Sumbawa Barat | 7.780 | 49 | 0 | 7.829 |
| 8 | Lombok Utara | 4.820 | 173 | 5 | 4.998 |
| 9 | Kota Mataram | 15.746 | 6.194 | 533 | 22.473 |
| 10 | Kota Bima | 7.904 | 2.293 | 411 | 10.608 |
| | JUMLAH | 86.922 | 15.119 | 1.243 | 103.284 |

Sumber: NTB Satu Data 2023

Pemerintah Kabupaten Lombok Tengah dalam rangka mendorong peningkatan kinerja UMKM, melakukan fasilitasi kemitraan permodalan untuk meningkatkan daya saing UMKM. Capaian realisasi fasilitasi permodalan melalui Kredit Usaha Rakyat (KUR) meningkat baik dari jumlah UMKM penerima KUR maupun dari jumlah dana yang terserap. Pada tahun 2020 perkembangan KUR mencapai peningkatan sebesar 121,6% dibandingkan dengan realisasi penyerapan KUR tahun 2017. Nilai aktual realisasi KUR 2020 sebesar Rp. 440.561.000.000,-.

Tabel 2.57 Jumlah Koperasi Aktif menurut Kecamatan di Kabupaten Lombok Tengah Tahun 2018-2022

| Kecamatan | 2018 | 2019 | 2020 | 2021 | 2022 |
|------------------|------|------|------|------|------|
| Praya Barat | 12 | 15 | 16 | 23 | 25 |
| Praya Barat Daya | 7 | 9 | 9 | 10 | 11 |
| Pujut | 41 | 38 | 39 | 35 | 38 |
| Praya Timur | 23 | 15 | 18 | 25 | 26 |
| Janapria | 14 | 10 | 12 | 11 | 13 |
| Kopang | 11 | 7 | 8 | 12 | 14 |
| Praya | 64 | 60 | 65 | 71 | 79 |
| Praya Tengah | 10 | 9 | 9 | 12 | 15 |
| Jonggat | 19 | 15 | 17 | 20 | 21 |
| Pringgarata | 15 | 18 | 18 | 21 | 19 |
| Batukliang | 13 | 13 | 14 | 16 | 16 |
| Batukliang Utara | 10 | 10 | 10 | 11 | 10 |
| Jumlah | 239 | 219 | 235 | 265 | 287 |

Sumber: Dinas Koperasi dan Usaha Mikro tahun 2023

Sampai dengan tahun 2019, jumlah koperasi aktif yang tercatat di Kabupaten Lombok Tengah adalah sebanyak 219 unit. Jumlah koperasi aktif terbanyak berada di Kecamatan Praya yaitu sebanyak 60 unit dan paling sedikit di Kecamatan Kopang sebanyak 7 unit. Jika dibandingkan tahun sebelumnya, jumlah koperasi aktif di tahun 2019 mengalami penurunan dari semula 239 unit di tahun 2018 menjadi 219 unit di tahun 2019. Hal ini menunjukkan dalam kurun waktu tersebut telah terjadi penyusutan jumlah koperasi aktif mencapai 20 unit. Namun seiring dengan berjalannya waktu jumlah koperasi aktif di Kabupaten Lombok Tengah untuk setiap kecamatan sebagian besar mengalami

peningkatan sampai tahun 2022. Berikut tabel Jumlah koperasi aktif dari tahun 2018-2022.

Peningkatan jumlah koperasi sehat sebanyak 52 koperasi selama beberapa tahun terakhir di kabupaten Lombok tengah tidak beriringan dengan peningkatan jumlah aset koperasi seperti di tahun 2020 sebesar Rp 144.115.396.000 menurun menjadi 138.081.003.000 di tahun 2022 (berdasarkan data dalam NTB Satu Data 2023).

(l) Penanaman Modal

Capaian kinerja urusan penanaman modal daerah selama kurun waktu 2017-2022 secara umum mengalami perkembangan yang signifikan. Kondisi ini antara lain didukung oleh pengembangan perizinan dan penanaman modal secara regional dan nasional serta adanya berbagai perbaikan dari sistem pelayanan dan proses penerbitan ijin investasi. Capaian ini juga didukung oleh pengembangan sistem informasi penanaman modal, *quick respon* pengaduan masyarakat terkait perijinan serta peningkatan kapasitas aparatur pelayanan perijinan. Hal tersebut berdampak positif terhadap jumlah ijin investasi yang diterbitkan serta terhadap pertumbuhan ekonomi Kabupaten Lombok Tengah.

Tabel 2.58 Target & Realisasi investasi Kab. Lombok Tengah 2018-2022

| No | Indikator Kinerja | Satuan | 2020 | | 2021 | | 2022 | |
|----|----------------------|---------------|---------|-----------------------|---------|-----------------------|----------------|-----------------------|
| | | | Target | Realisasi (Akumulasi) | Target | Realisasi (Akumulasi) | Target | Realisasi (Akumulasi) |
| 1 | Nilai Investasi PMDN | Juta Rupiah | 1164044 | 1446171 | 1327046 | 1844517 | 3552582000 ? | 466039400000 |
| 2 | Nilai Investasi PMA | Ribu US Dolar | 1354067 | 1617440 | 1395031 | 14305 | 1290637000000? | 890351335378,40 |

Sumber: DPMPSTSP Kab. Lombok Tengah, 2022

Dari aspek regulasi telah ditetapkan pula Peraturan Bupati tentang Standar Pelayanan Minimal (SPM) Penanaman Modal dan Peraturan Bupati Lombok Tengah tentang Standar Operasional Prosedur (SOP) Pelayanan Perizinan. Selain itu ditertibkan pula Peraturan Bupati tentang Insentif dan Disinsentif Penanaman Modal serta Peraturan Bupati tentang Perijinan Online.

Pelayanan perijinan di kabupaten Lombok Tengah tahun 2022 mengalami perkembangan yang sangat baik dengan dilakukannya soft launching mall pelayanan public (MPP) oleh Bapak Bupati Lombok Tengah. Hal ini tentunya akan mempermudah investor melakukan investasi dan memudahkan masyarakat menyelesaikan keperluannya.

Sebanyak 170 pelayan perijinan telah tersedia di MPP. Pelayanan tersebut berasal dari beberapa instansi Pemerintah daerah kabupaten, provinsi, nasional, Badan Usaha Milik Negara (BUMN) dan Badan Usaha Milik Daerah (BUMD) yang telah tergabung di MPP. Organisasi pemerintah daerah (OPD) Pemerintah daerah Kabupaten Lombok Tengah telah bergabung sebanyak 13 organisasi OPD, 1 (satu) instansi dari BP3TKI dan 5 (lima) instansi dari kementerian/lembaga. Selain itu juga telah bergabung 2 instansi (dua) dari BUMN, 1 (satu) instansi dari BUMD dan 3 instansi perbankan.

(m) Kepemudaan dan Olah Raga

Dalam rangka pembinaan kepemudaan dan olahraga Pemerintah Kabupaten Lombok Tengah melakukan pembinaan melalui organisasi-organisasi induk, seperti Pramuka, KNPI, Karang Taruna, OSIS dan KONI dalam bidang keolahragaan. Pembinaan yang dilakukan berupa pemberian dana hibah dan pelaksanaan kompetisi-kompetisi untuk meningkatkan prestasi dalam kedua bidang tersebut.

Dalam kurun lima tahun terakhir bidang kepemudaan Kabupaten Lombok Tengah sering kali mengirimkan duta-dutanya dalam ajang pemuda pelopor dan karang taruna teladan tingkat nasional yang berhasil meraih juara I, II dan III.

Dalam bidang olahraga untuk kalangan pelajar pembinaan dan penjaringan bibit-bibit atlet potensial pada tingkat SD, SMP, SMA dilakukan secara berkelanjutan melalui kegiatan Olimpiade Olahraga Siswa Nasional (O2SN). Selanjutnya untuk olahraga prestasi pembinaan dilaksanakan melalui KONI Kabupaten dengan tolok ukur kegiatan melalui pekan olahraga berjenjang yaitu Pekan Olahraga Kabupaten, Pekan Olahraga Provinsi dan Pekan Olahraga Nasional.

Dalam rangka menunjang pola-pola pembinaan keolahragaan tersebut, untuk kalangan pelajar di masing-masing sekolah telah disediakan fasilitas olahraga minimal. Sedangkan untuk pembinaan dan pengembangan olahraga prestasi Pemerintah Daerah telah menyediakan sarana dan prasarana sebagai berikut:

1. Gedung olahraga sebanyak 2 unit di Kelurahan Praya dan Desa Puyung;
2. Lapangan dan fasilitas olahraga skala Kabupaten untuk cabang-cabang olahraga sepak bola, bulu tangkis, tenis lapangan, bola basket, bola volly, sepak takraw dan panjat tebing;
3. Lapangan olahraga skala kecamatan sebanyak 12 unit di 12 Kecamatan.

Dengan pembinaan yang didukung oleh sarana prasarana yang dimiliki, prestasi yang diraih oleh atlet-atlet Kabupaten Lombok Tengah secara perorangan maupun beregu dari beberapa cabang olahraga pada setiap multi event olahraga mengalami peningkatan, baik di level daerah, nasional dan internasional.

Prestasi pemuda di Kabupaten Lombok Tengah dapat ditunjukkan dengan prestasi pemuda di bidang-bidang tertentu. Dari tahun 2016 hingga 2019, Lombok Tengah selalu mengutus duta paskibraka di tingkat Nasional bahkan di tahun 2017 sebanyak jumlah pemuda yang diutus sebagai paskibraka mencapai 3 orang.

(n) Statistik

Dalam rangka penyelenggaraan urusan statistik di Kabupaten Lombok Tengah telah dilakukan berbagai program dan kerjasama penyediaan data dan informasi pembangunan daerah seperti terlihat pada tabel di bawah ini.

Dalam rangka menunjang layanan data di Kabupaten Lombok Tengah telah diperkenalkan aplikasi Satu Data berbasis web (<https://:satudata.lomboktengahkab.go.id>), sehingga masyarakat diharapkan dapat mengakses data yang cepat tanpa alur birokrasi yang panjang. Bagi Pemerintah, aplikasi satu data ini mempermudah perangkat pemerintah daerah dalam mengakses data-data statistik sektoral. Beberapa permasalahan dalam pengembangan Satu Data Lombok Tengah adalah pengelolaan data sektoral belum optimal, kapasitas SDM teknis belum memadai, koordinasi antara OPD/ instansi/ lembaga terkait masih lemah.

(o) Persandian

Dalam rangka percepatan penyampaian informasi kebijakan kepala daerah telah dibangun SMS *gateway* sebagai media informasi dan komunikasi internal kepala daerah dengan para pemangku kepentingan dan media komunikasi eksternal kepala daerah dengan masyarakat.

Pengamanan informasi daerah Kabupaten Lombok Tengah tidak ada permasalahan yang berarti, karena selama ini pengamanan informasi daerah mencapai 100% atau tidak ada kebocoran informasi, tetapi ketersediaan sumber Daya Manusia Persandian perlu dipersiapkan karena tenaga yang ada saat ini terbatas dan akan segera purna tugas.

(p) Kebudayaan

Undang - Undang Nomor 5 Tahun 2017 tentang Pemajuan Kebudayaan mendefinisikan kebudayaan adalah segala sesuatu yang berkaitan dengan cipta, rasa, karsa dan hasil karya masyarakat. Kabupaten Lombok Tengah memiliki ragam budaya dan adat istiadat yang kaya ragam, corak dan bernilai adi luhung. Objek Pemajuan Kebudayaan (OPK) di Kabupaten Lombok Tengah sebagaimana tabel berikut.

Tabel 2.59 Objek Pemajuan Kebudayaan (OPK) di Kabupaten Lombok Tengah

| Nama Objek Pemajuan Kebudayaan | Jumlah |
|--------------------------------|--------|
| Manuskrip | 13 |
| Tradisi Lisan | 3 |
| Adat Istiadat | 5 |
| Ritus | 11 |
| Pengetahuan Tradisional | 9 |
| Teknologi Tradisional | 48 |
| Seni | 24 |
| Bahasa | 1 |
| Permainan Rakyat | 12 |
| Olah Raga Tradisional | 5 |
| Cagar Budaya | 43 |

Sumber: Dinas Budpar Kab. Lombok Tengah, 2020

Untuk meningkatkan ketahanan dan kontribusi budaya, Pemerintah Kabupaten Lombok Tengah melaksanakan perlindungan, pengembangan, pemanfaatan dan pembinaan kebudayaan terhadap OPK. Capaian pemajuan objek kebudayaan tersebut dapat dilihat pada tabel berikut:

Tabel 2.61 Perkembangan Seni Budaya Kabupaten Lombok Tengah

| Capaian Pembangunan | Tahun | | | | |
|--|-------|------|------|------|------|
| | 2016 | 2017 | 2018 | 2019 | 2020 |
| Penyelenggaraan atraksi budaya yang memadukan keanekaragaman | 5 | 5 | 7 | 10 | 12 |
| Pelestarian benda situs dan kawasan cagar budaya | 16 | 16 | 16 | 16 | 16 |
| Pembinaan sanggar seni yang aktif | 11 | 14 | 17 | 21 | 27 |

Sumber: Dinas Pariwisata dan Kebudayaan Kabupaten Lombok Tengah, 2020

(q) Perpustakaan

Dalam rangka meningkatkan budaya gemar membaca, Kabupaten Lombok Tengah telah memiliki satu unit Perpustakaan Daerah dan dilengkapi dengan dua unit perpustakaan keliling serta terdapat ada 10 perpustakaan desa. Disamping itu pembinaan perpustakaan sekolah dan perpustakaan masyarakat (masjid dan desa) terus dilakukan secara intensif. Untuk mengetahui tingkat kunjungan dan minat baca masyarakat di Kabupaten Lombok Tengah yang diwakili oleh jumlah pengunjung dan koleksi buku di perpustakaan daerah dapat dilihat pada tabel di bawah ini.

Tabel 2.62 Jumlah Pengunjung dan Koleksi Buku Perpustakaan Daerah Kabupaten Lombok Tengah Tahun 2018 - 2022

| Tahun | Jumlah Pengunjung (Orang) | Jumlah Koleksi Buku (Eksemplar) |
|-------|---------------------------|---------------------------------|
| 2018 | 24.706 | 32.234 |
| 2019 | 33.753 | 28.019 |
| 2020 | 8.247 | 30.453 |
| 2021 | 11.785 | 32.989 |
| 2022 | 22.778 | 35.920 |

Sumber: Dinas Perpustakaan dan Kearsipan Kab. Lombok Tengah, 2023

(r) Kearsipan

Untuk meningkatkan kualitas kearsipan di Kabupaten Lombok Tengah dilakukan melalui peningkatan kapasitas sumber daya manusia. Berdasarkan data yang ada jumlah tenaga arsiparis LKD di Kabupaten Lombok Tengah di awal tahun 2023 berjumlah 8 (delapan) orang.

Pengelolaan arsip yang baik menawarkan kemudahan dan kecepatan dalam penemuan kembali arsip saat diperlukan. Semakin cepat penemuan kembali arsip menunjukkan semakin baik pengelolaan arsip yang ada. Berdasarkan analisis yang dilakukan oleh Dinas Perpustakaan dan Kearsipan Kabupaten Lombok Tengah (2019), nilai rata-rata kecepatan pencarian dan penemuan arsip di Lombok Tengah masih tergolong cepat yaitu antara 2-3 jam/arsip. Hal ini menunjukkan sampai tahun 2019, secara rata-rata penemuan arsip tidak sampai melebihi 3 jam.

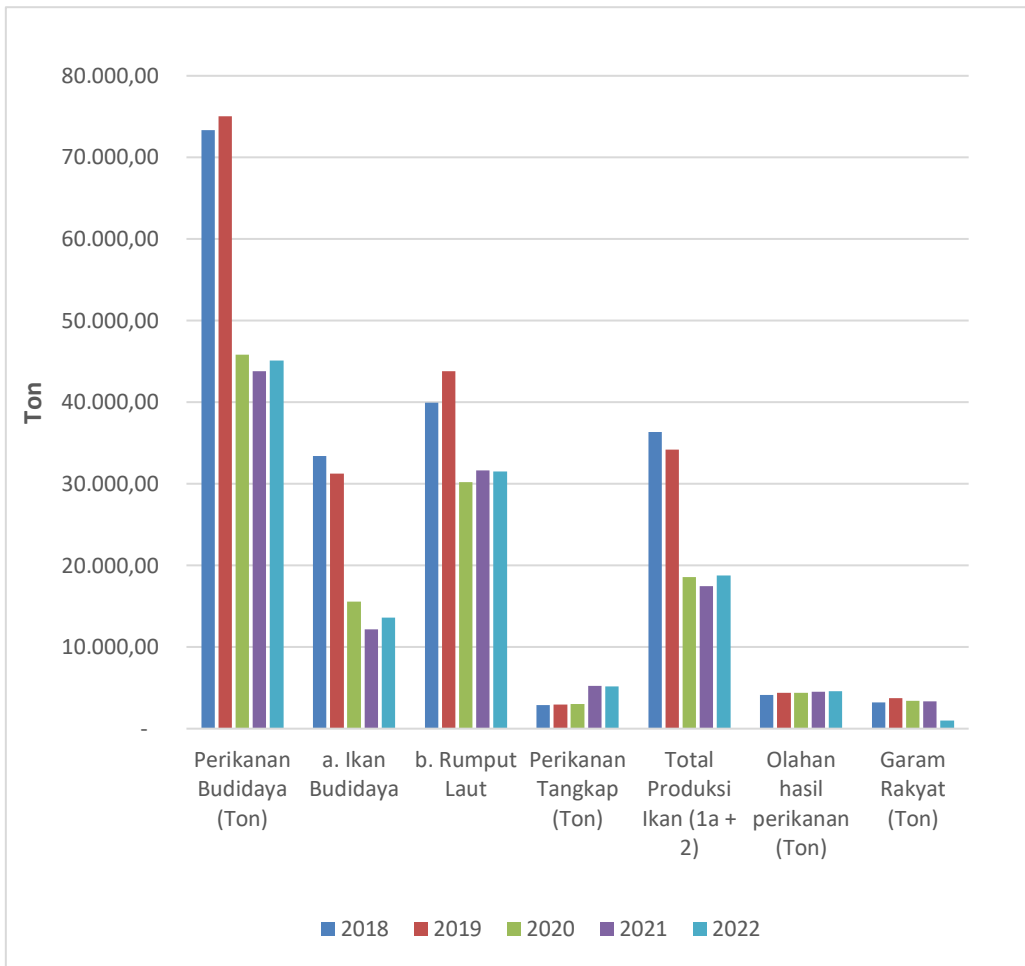
2.1.3.3 Fokus Layanan Urusan Pilihan

(a) Perikanan

Produksi perikanan di Kabupaten Lombok Tengah bersumber dari perikanan budidaya dan perikanan tangkap. Perikanan budidaya yang dikembangkan yaitu budidaya ikan air tawar, air payau dan budidaya laut (rumput laut dan keramba jaring apung). Sedangkan perikanan tangkap meliputi penangkapan di laut dan penangkapan di perairan umum daratan (PUD).

Total produksi ikan (ikan budidaya dan perikanan tangkap) Kabupaten Lombok Tengah dalam periode 5 (lima) tahun terakhir cenderung menurun dengan rata-rata produksi 25.072 Ton/tahun. Produksi ikan didominasi oleh produksi perikanan budidaya dengan kontribusi rata-rata sebesar 84,61%, sedangkan perikanan tangkap 15,40%. Produksi ikan budidaya cenderung menurun akibat penurunan produksi dari budidaya ikan air tawar. Demikian juga produksi rumput laut cenderung menurun sejak tahun 2019, hal ini karena semakin sempitnya ruang untuk budidaya rumput laut. Sedangkan produksi perikanan tangkap cenderung meningkat dengan rata-rata produksi sebesar 3.859 Ton/tahun.

Produksi olahan hasil perikanan cenderung konstan dengan rata-rata sebesar 4.441 Ton/tahun. Produksi garam cenderung menurun terutama terjadi pada tahun 2022 dengan produksi hanya 974,60 Ton atau turun sebesar 71,14% dari 3.376,64 Ton pada tahun 2021, penyebabnya antara lain perubahan iklim yang tidak mendukung dan kurangnya penerapan teknologi produksi..



Gambar 2.28 Grafik Perkembangan Produksi Perikanan Kabupaten Lombok Tengah Tahun 2018 - 2022

Sumber: Dinas Kelautan dan Perikanan Kab. Lombok Tengah, 2023

Tabel 2.63 Produksi Perikanan Tahun 2018-2022

| No. | Jenis Produk Perikanan | 2018 | 2019 | 2020 | 2021 | 2022 | Rata-rata |
|-----|---|-----------|-----------|-----------|-----------|-----------|-----------|
| 1 | Perikanan Budidaya (Ton) | 73,348.25 | 75,075.53 | 45,797.24 | 43,816.38 | 45,122.46 | 56,636 |
| | a. Ikan Budidaya (Air tawar, Air Payau, Laut) | 33,432.59 | 31,263.37 | 15,560.82 | 12,199.33 | 13,609.53 | 21,213.13 |
| | b. Rumput Laut | 39,915.66 | 43,812.16 | 30,236.42 | 31,617.95 | 31,512.93 | 35,419 |
| 2 | Perikanan Tangkap (PUD dan di Laut) | 2,896.50 | 2,950.80 | 3,039.30 | 5,256.09 | 5,151.22 | 3,859 |
| | Total Produksi Ikan (1a + 2) | 36,329.09 | 34,214.17 | 18,600.12 | 17,455.42 | 18,760.75 | 25,072 |
| 3 | Olahan hasil perikanan (Ton) | 4,140.89 | 4,414.36 | 4,405.45 | 4,505.64 | 4,589.07 | 4,411 |
| 4 | Garam Rakyat (Ton) | 3,202.00 | 3,708.98 | 3,438.15 | 3,376.76 | 974.60 | 2,940 |

Sumber: Dinas Kelautan dan Perikanan Kab. Lombok Tengah, 2023

(b) Pariwisata

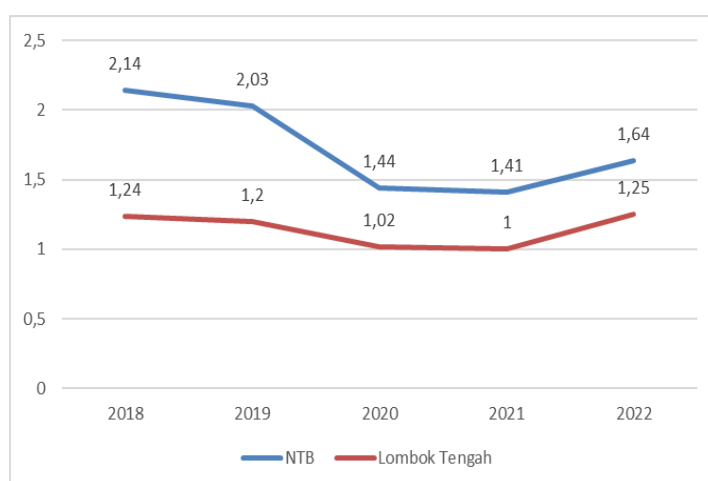
(i) Kontribusi Pariwisata terhadap Ekonomi Wilayah

Dalam kurun waktu sepuluh tahun terakhir tahun 2009- 2019, pariwisata dunia terus mengalami peningkatan. Wisatawan internasional (*international tourist*) meningkat dari 892 juta orang pada saat masa krisis tahun 2009 menjadi 1.461 juta orang pada tahun 2019. Indikator kinerja lain menunjukkan nilai strategis dari pariwisata dunia tahun 2019 antara lain: pertumbuhan 4%; satu dari sepuluh

lapangan kerja di dunia diisi pekerja dari sektor pariwisata; berkontribusi 7% dari ekspor global.

Berdasarkan laporan *World Travel and Tourism Council (WTTC)* pada tahun 2017 sumbangan pariwisata terhadap produk domestik bruto (PDB) dunia mencapai 10 persen. Sementara penerimaan dari kunjungan wisatawan internasional menyumbang tujuh persen dari total ekspor barang dan jasa dunia atau 30 persen dari total ekspor jasa dunia. Dilihat dari penciptaan lapangan kerja, satu dari 10 tenaga kerja diciptakan karena adanya kegiatan pariwisata (UNWTO,2018).

Peranan pariwisata dalam Produk Domestik Bruto (PDB) menurut penggunaan (sisi demand) dapat diidentifikasi melalui: (1) porsi konsumsi rumah tangga untuk kegiatan wisata dalam negeri dan pengeluaran wisatawan Indonesia ke luar negeri sebelum meninggalkan dan setelah tiba di Indonesia; (2) porsi pengeluaran konsumsi pemerintah, untuk berbagai kegiatan terkait pariwisata; (3) porsi ekspor yang mencakup pengeluaran wisatawan mancanegara selama mereka berada di Indonesia; (4) porsi impor yang mencakup pengeluaran wisatawan Indonesia selama mereka berada di luar negeri; dan (5) porsi investasi untuk pengembangan dan pembangunan pariwisata.



Gambar 2.29 Kontribusi Sektor Pariwisata terhadap PDRB Kab. Lombok Tengah dan PDRB Provinsi NTB Tahun 2018–2022 (%)

Sumber: BPS NTB & BPS Lombok Tengah, 2023

Dengan menggunakan pendekatan sektor penyediaan akomodasi dan makan minum, kontribusi pariwisata terhadap nilai PDRB pada tahun 2018–2022 2019 diketahui mengalami fluktuasi. Kondisi pada tahun 2020–2021 menjadi posisi terendah kontribusi pariwisata terhadap PDRB baik di Provinsi NTB maupun di Kabupaten Lombok Tengah. Hal ini disebabkan karena wabah Covid-19 di tahun tersebut yang sedang memuncak dan berdampak pada berbagai sektor. Organisasi pariwisata dunia (UNWTO) pada bulan Maret 2020 memang telah mengumumkan bahwa dampak wabah Covid-19 akan terasa di seluruh rantai pariwisata. Sekitar 80% usaha kecil dan menengah dari sektor pariwisata dengan jutaan mata pencaharian di seluruh dunia terkena dampak Covid-19. Demi merespon bencana itu, UNWTO bahkan harus merevisi prospek pertumbuhan wisatawan internasional negatif 1% hingga 3%.

Di masa keterpurukan akibat hantaman pandemic Covid-19 tersebut, perhelatan event tourism kelas dunia dihadirkan di Lombok Tengah yaitu dengan pergelaran World Superbike Championship (WSBK) Mandalika pada 12–14 November 2021. Tak selesai di situ, pada Maret 2022, pagelaran MotoGP di Pertamina Mandalika International Street Circuit juga dilangsungkan sebagai salah satu event pariwisata terbesar di Lombok Tengah. Berdasarkan analisa Indef, pengembangan KEK Mandalika telah memberi dampak pada ekonomi regional di NTB sejak masa konstruksinya. Berdasarkan pemodelan CGE IndoTerm dengan basis data IRIO, Indef melakukan skenario simulasi yang menyimpulkan keberadaan KEK Mandalika dengan even MotoGP mendorong pertumbuhan ekonomi NTB hingga 3,3%. Dalam simulasi tersebut disebutkan jika tanpa KEK, NTB dapat tumbuh 4,46 % namun dengan keberadaan KEK asumsi pertumbuhan ekonomi NTB dapat diproyeksi mencapai 7,76%.

(ii) Potensi Pariwisata Kabupaten Lombok Tengah

Salah satu potensi pariwisata yang dimiliki oleh Kabupaten Lombok Tengah, pengunjung dapat memiliki pengalaman akan banyaknya atraksi wisatawan,

banyaknya karakteristik pariwisata, atau bahkan banyaknya aktivitas pariwisata di dalam satu Kabupaten. Hal ini menjadi sebuah pengalaman pariwisata yang lengkap dalam satu kabupaten. Oleh karena itu, hal tersebut akan menjadi potensi yang besar untuk menangkap seluruh segmen pasar dan dapat menjadi diferensiasi dari destinasi lainnya di Indonesia maupun di Asia Tenggara.



Gambar 2.30 Skema Konsep Complete Tourism Experience

Sumber: Kementerian Pariwisata dan Ekonomi Kreatif, 2019

(iii) Jumlah Wisatawan

Wisatawan nusantara atau *domestic tourists* adalah seseorang yang melakukan perjalanan di wilayah teritorial suatu negara, dalam hal ini Indonesia, dengan lama perjalanan kurang dari 6 bulan dan bukan bertujuan untuk memperoleh penghasilan di tempat yang dikunjungi serta bukan merupakan perjalanan rutin (sekolah atau bekerja), dengan mengunjungi objek wisata komersial dan atau menginap di akomodasi komersial dan atau jarak perjalanan lebih besar atau sama dengan 100 (seratus) kilometer pergi-pulang. Berdasarkan tabel berikut kunjungan wisatawan nusantara ke Lombok Tengah setelah pandemi Covid19 meningkat lebih dari 100%. Tahun 2021 total kunjungan wisatawan asing dan domestic sebesar 41.156 orang meningkat menjadi 91.292 orang pada tahun 2022. Peningkatan jumlah kunjungan ini memberikan informasi Skema Konsep *Complete Tourism Experience* di Lombok Tengah menjanjikan potensi yang sangat baik untuk pengembangan pariwisata.

Tabel 2.64 Jumlah Wisatawan dan Rata-rata Lama Tinggal Tahun 2016–2022

| Tahun | Jumlah Wisatawan Kategori Overnight Visitor (Orang) | | Total | Rata -Rata Lama Tinggal (Hari) |
|-------|---|----------|---------|--------------------------------|
| | Asing | Domestik | | |
| 2016 | 49.769 | 59.148 | 108.917 | 3,25 |
| 2017 | 86.524 | 113.959 | 200.483 | 3,50 |
| 2018 | 83.176 | 70.539 | 153.715 | 3,00 |
| 2019 | 74.875 | 61.700 | 136.575 | 3,00 |
| 2020 | 17.849 | 26.710 | 44.559 | 3,00 |
| 2021 | 3.002 | 38.154 | 41.156 | 3,00 |
| 2022 | 27.770 | 63.522 | 91.292 | 3,00 |

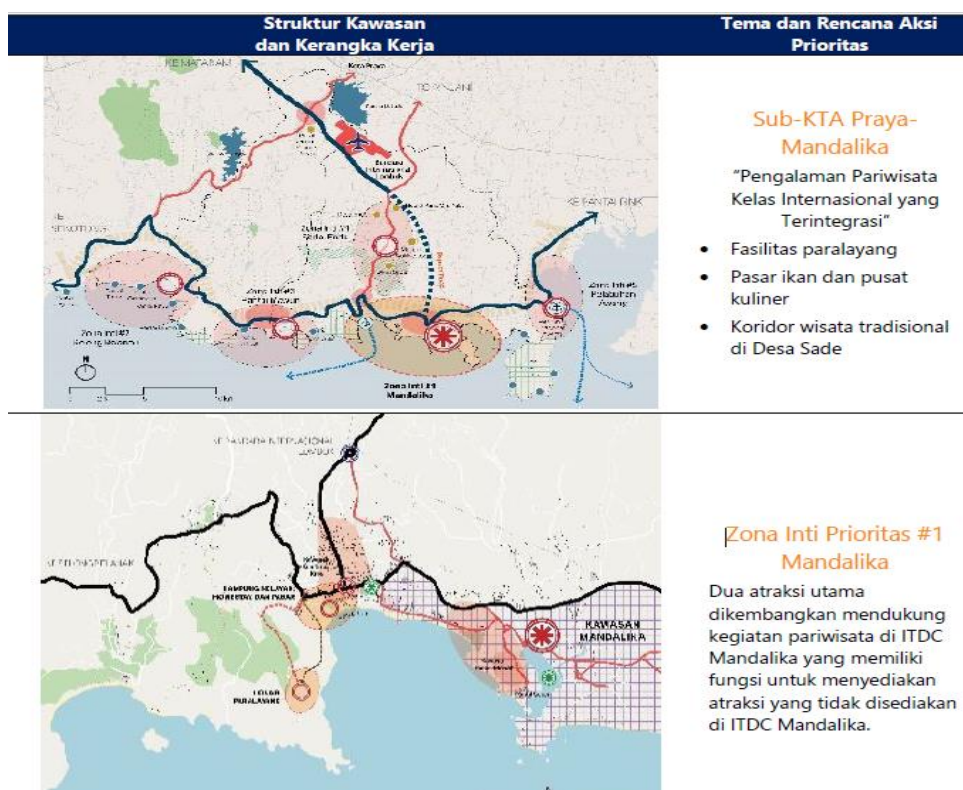
Sumber: Dinas Pariwisata dan Kebudayaan Kab. Lombok Tengah, 2023

(iv) Asal Wisatawan Asing

Sesuai dengan *International Recommendations Tourism Statistics (IRTS)* 2008 yang diterbitkan *United Nations Statistics Division (UNSD)* dan *United Nations World Tourism Organization (UNWTO)*, definisi wisatawan mancanegara (wisman) adalah setiap orang yang melakukan perjalanan ke suatu negara di luar negara tempat tinggalnya, kurang dari satu tahun, didorong oleh suatu tujuan utama (bisnis, berlibur, atau tujuan pribadi lainnya), selain untuk bekerja dengan penduduk negara yang dikunjungi.

Jumlah wisatawan mancanegara yang berkunjung ke Lombok Tengah melalui Bandara Internasional Lombok (BIL) pada tahun 2016, 2017, 2018, dan 2019 didominasi oleh wisatawan dari Malaysia, Australia, China, Inggris, Jerman, Singapura, dan Perancis.

(v) Key Destination Area Wisata



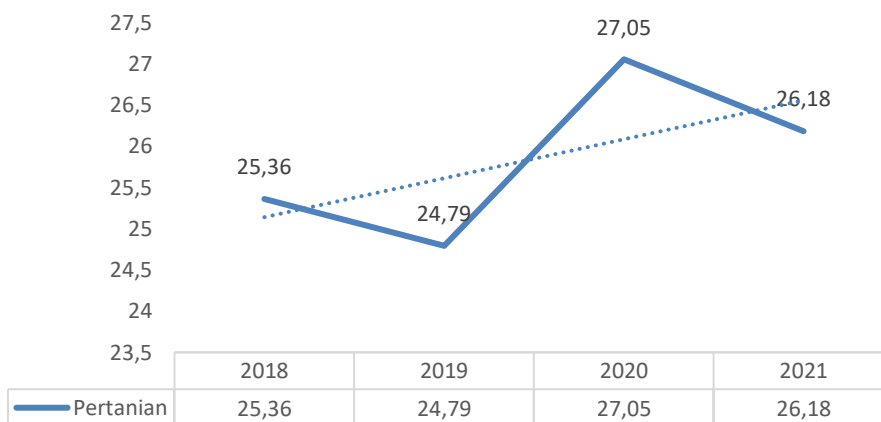
Gambar 2.31 Tema dan Rencana Aksi Prioritas

Sumber: Dinas Pariwisata dan Kebudayaan Kab. Lombok Tengah, 2019

Berdasarkan Rencana Induk Pengembangan Pariwisata Daerah (RIPPDA) Kabupaten Lombok Tengah, telah ditentukan beberapa lokasi kunci sebagai tujuan wisata yang terdapat di Kecamatan Pujut dan Praya Barat. Key destination area di Kecamatan Pujut antara lain Pantai Mawun, sekitar Mandalika, Desa Sade-Ende, dan Teluk Awang. Sedangkan di Kecamatan Praya Barat antara lain Pantai Selong Belanak.

(c) Pertanian

Pertanian masih menjadi penggerak utama dan basis perekonomian di Kabupaten Lombok Tengah. Peran sektor pertanian tergambarkan dari kontribusinya terhadap PDRB (ADHB). Pada periode tahun 2018-2021 sektor pertanian merupakan penyumbang tertinggi terhadap PDRB. Share pertanian terhadap total PDRB Kabupaten Lombok Tengah dapat dilihat pada grafik berikut.



Gambar 2.32 Grafik Persentase Perkembangan Kontribusi Sektor Pertanian Terhadap PDRB ADHB Kabupaten Lombok Tengah Tahun 2018 – 2021

Sumber: BPS Lombok Tengah, 2022

Adapun produksi komoditas unggulan pertanian Kabupaten Lombok Tengah seperti terlihat pada tabel berikut.

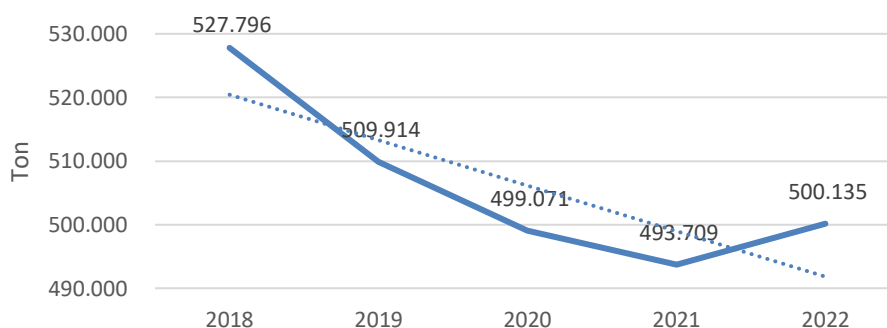
Tabel 2.65 Perkembangan Produksi Komoditas Unggulan Pertanian Kabupaten Lombok Tengah 2018-2022

| No. | Jenis Komiditi | Tahun | | | | | Rata-rata |
|-----|---------------------------------|---------|---------|---------|---------|---------|-----------|
| | | 2018 | 2019 | 2020 | 2021 | 2022 | |
| 1 | Padi (Ton) | 527,796 | 509,914 | 499,071 | 493,709 | 500,135 | 506,125 |
| 2 | Jagung (Ton) | 54,228 | 71,967 | 63,914 | 63,945 | 88,153 | 68,441 |
| 3 | Kedelai (Ton) | 25,684 | 13,502 | 8,050 | 6,655 | 8,519 | 11,283 |
| 4 | Melon (Kw) | 26,079 | 26,932 | 27,876 | 20,332 | 23,392 | 24,922 |
| 5 | Tembakau Virginia (Ton) | 14,946 | 19,896 | 20,224 | 11,251 | 21,721 | 17,608 |
| 6 | Tembakau Rajangan/ Rakyat (Ton) | 686 | 924 | 707 | 599 | 418 | 667 |

Sumber: Dinas Pertanian Kabupaten Lombok Tengah, 2023

(i) Padi

Rata-rata produksi padi selama 5 (lima) tahun terakhir (2018-2022) Kabupaten Lombok Tengah sebesar 506.125 Ton/Tahun. Selama lima tahun terakhir produksinya cenderung menurun. Penurunan produksi padi antara lain disebabkan oleh produktivitas yang cenderung stagnan, serta dampak perubahan iklim. Perkembangan produksi padi dapat dilihat pada grafik berikut.



Gambar 2.33 Grafik Perkembangan Produksi Padi Kabupaten Lombok Tengah Tahun 2018-2022

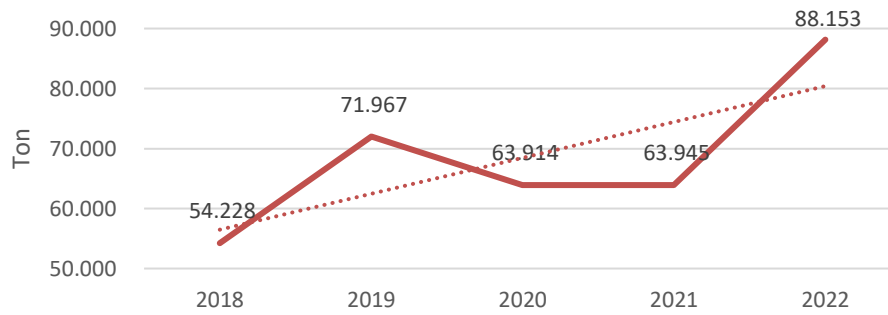
Sumber: Dinas Pertanian Kab. Lombok Tengah, 2023

(ii) Jagung

Jagung merupakan komoditi yang potensial dikembangkan menjadi bahan pangan pokok karena kandungannya yang kaya akan serat komponen fungsional. Lombok Tengah merupakan salah satu daerah yang memiliki produksi komoditas jagung potensial. Menurut Balai Pengkajian Teknologi Pertanian NTB (2014), hasil evaluasi lahan secara fisik menunjukkan bahwa kesesuaian lahan untuk tanaman jagung di wilayah Kabupaten Lombok Tengah yang tergolong sangat sesuai (S1) seluas 7.973 ha (6,99%), cukup sesuai (S2) seluas 64.226 ha (56,33%) dan sesuai marginal (S3) seluas 36.032 ha (31,60%).

Produksi Jagung Kabupaten Lombok Tengah selama lima tahun terakhir (2018-2022) bersifat fluktuatif dengan kecenderungan meningkat. Rata-rata produksi sebesar 68.441 Ton/Tahun, produksi terendah terjadi pada tahun 2018 sebesar 54.228 Ton dan tertinggi pada tahun 2022 sebesar 88.153 Ton. Terjadi penurunan produksi pada tahun 2020, dan meningkat significant pada tahun 2022.

Produksi jagung yang berfluktuatif tersebut sangat dipengaruhi oleh intervensi program dari pemerintah dan peningkatan preferensi masyarakat terhadap komoditas jagung dengan pasar dan harga yang mendukung. Semakin besar intervensi program maka akan meningkatkan produksi jagung. Perkembangan produksi Jagung Kabupaten Lombok Tengah dapat dilihat grafik berikut.

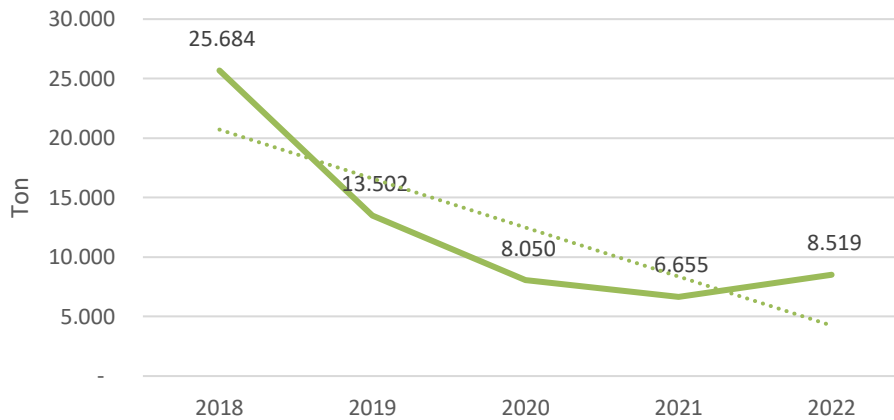


Gambar 2.34 Grafik Perkembangan Produksi Jagung Kabupaten Lombok Tengah Tahun 2018-2022

Sumber: Dinas Pertanian Kab. Lombok Tengah, 2023

(iii) Kedelai

Produksi kedelai selama lima tahun terakhir (2018-2022) cenderung mengalami penurunan dengan rata-rata produksi 11.283 Ton/Tahu. Produksi tertinggi terjadi pada tahun 2018 dengan produksi mencapai 25.684 Ton, dan terendah sebesar 6.655 Ton pada Tahun 2021. Penurunan produksi disebabkan berkurangnya luasan areal tanam akibat menurunnya preferensi petani terhadap komoditas kedelai terutama faktor harga yang tidak menarik dan produktivitas tanaman kedelai yang stagnan setiap tahunnya. Perkembangan produksi kedelai dapat dilihat pada grafik berikut.



Gambar 2.35 Perkembangan Produksi Kedelai di Kabupaten Lombok Tengah Tahun 2018- 2022

Sumber: Dinas Pertanian Kab. Lombok Tengah, 2023

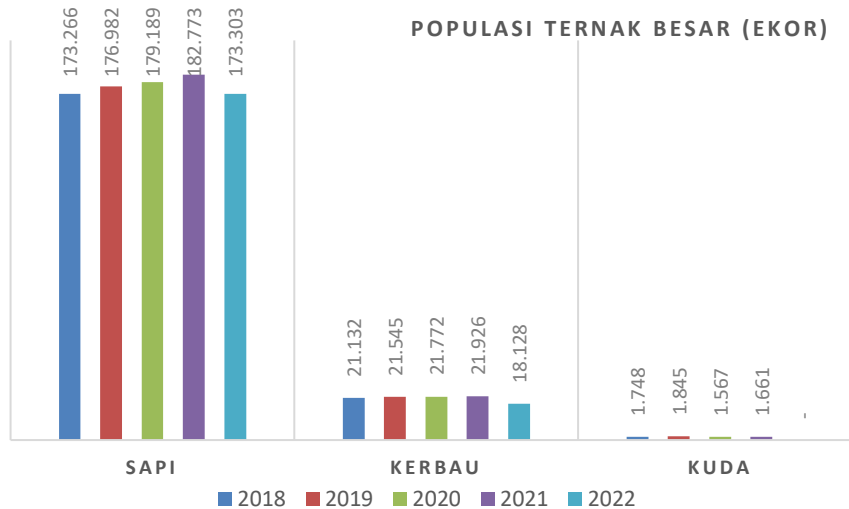
(iv) Ternak Besar

Perkembangan peternakan khususnya ternak besar Sapi dan Kerbau menunjukkan kinerja yang positif dalam periode tahun 2018-2021 dengan peningkatan jumlah populasi, tetapi terjadi penurunan pada tahun 2022. Perkembangan jumlah populasi khususnya sapi merupakan dampak dari intervensi program dalam bidang peternakan. Upaya peningkatan jumlah ternak sapi dilaksanakan dengan meningkatkan jumlah indukan dan optimalisasi Inseminasi Buatan (IB) serta peningkatan layanan keswan. Perkembangan populasi ternak besar dapat dilihat pada Tabel dan Grafik berikut.

Tabel 2.66 Populasi Ternak Besar Kabupaten Lombok Tengah Tahun 2018-2022

| No. | Jenis Ternak | Tahun | | | | | Rata-rata |
|-----|--------------|---------|---------|---------|---------|---------|-----------|
| | | 2018 | 2019 | 2020 | 2021 | 2022 | |
| 1 | Sapi | 173,266 | 176,982 | 179,189 | 182,773 | 173,303 | 177,103 |
| 2 | Kerbau | 21,132 | 21,545 | 21,772 | 21,926 | 18,128 | 20,901 |
| 3 | Kuda | 1,748 | 1,845 | 1,567 | 1,661 | NA | 1,705 |

Sumber: Dinas Pertanian Kab. Lombok Tengah, 2023



Gambar 2.36 Perkembangan Populasi Ternak Besar Kabupaten Lombok Tengah Tahun 2018-2022

Sumber: Dinas Pertanian Kab. Lombok Tengah, 2023

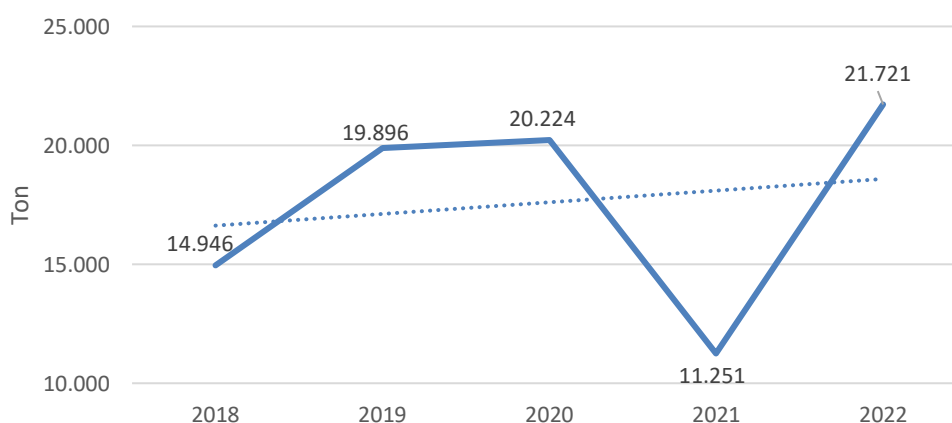
(v) Perkebunan

Pembangunan perkebunan bertujuan untuk meningkatkan kesejahteraan petani melalui pengembangan komoditas tanaman bernilai ekonomi. Kabupaten Lombok Tengah memiliki potensi untuk pengembangan komoditas tanaman perkebunan baik tanaman tahunan maupun tanaman semusim. Komoditas tembakau khususnya tembakau virginia, pengembangannya telah dilaksanakan secara baik yang menerapkan konsep agribisnis yang ditandai dengan adanya pola kemitraan antara *private sector* dan petani sehingga komoditas tembakau virginia telah berkembang menjadi unggulan daerah dan berkontribusi secara Nasional. Perkembangan produksi Tembakau Virginia dalam 5 (lima) tahun terakhir cenderung mengalami peningkatan dengan rata-rata produksi 17.608 Ton/tahun, sedangkan tembakau rakyat/rajangan cenderung mengalami penurunan dengan rata-rata produksi 667 Ton/tahun. Perkembangan produksi tanaman tembakau dapat dilihat pada Tabel dan Grafik berikut.

Tabel 2.67 Produksi Komoditas Utama Perkebunan Kabupaten Lombok Tengah Tahun 2018-2022

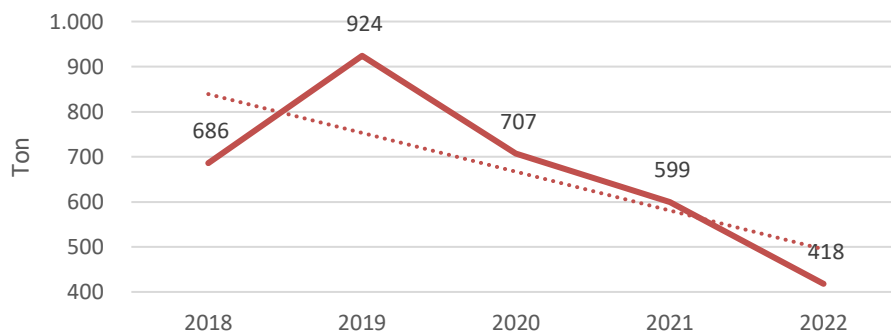
| No | Tanaman | Jumlah Produksi (Ton) | | | | | Rata-rata |
|----|--------------------------|-----------------------|--------|--------|--------|--------|-----------|
| | | 2018 | 2019 | 2020 | 2021 | 2022 | |
| 1. | Tembakau Virginia | 14,946 | 19,896 | 20,224 | 11,251 | 21,721 | 17,608 |
| 2. | Tembakau Rajangan/Rakyat | 686 | 924 | 707 | 599 | 418 | 667 |

Sumber: Dinas Pertanian Kabupaten Lombok Tengah, 2023



Gambar 2.37 Grafik Perkembangan Produksi Tembakau Virginia Kabupaten Lombok Tengah Tahun 2018-2022

Sumber: Dinas Pertanian Kabupaten Lombok Tengah, 2023



Gambar 2.38 Grafik Perkembangan Produksi Tembakau Rakyat/Rajangan Kabupaten Lombok Tengah Tahun 2018-2022

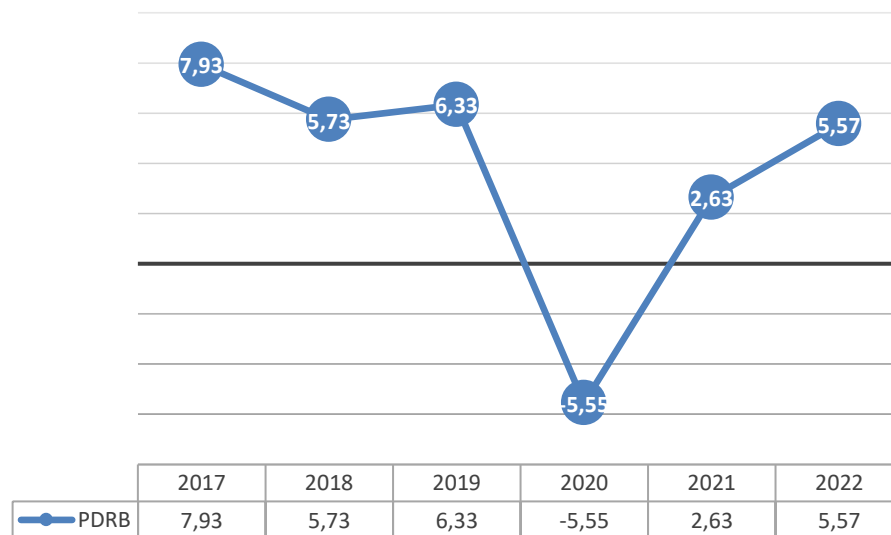
Sumber: Dinas Pertanian Kabupaten Lombok Tengah, 2023

(d) Perdagangan

Peran sektor perdagangan terhadap perekonomian daerah sangat strategis yang dapat dilihat dari kontribusinya/share terhadap PDRB. Data BPS menunjukkan adanya peningkatan *share* sektor perdagangan terhadap PDRB dari tahun ke tahun. Pada tahun 2016, perdagangan menyumbang 10,83% terhadap PDRB, tahun 2017 sebesar 11,09%, tahun 2018 sebesar 11,47%, di tahun 2019 sebesar 11,86%, tahun 2020 sebesar 12,13% dan tahun 2021 berkontribusi sebesar 11,95% serta tahun 2024 sebesar 12,24%.

Salah satu yang mendukung peningkatan *share* perdagangan terhadap PDRB adalah meningkatnya jumlah sarana distribusi perdagangan baik pasar, toko maupun kios. Ketersediaan sarana distribusi perdagangan yang berkualitas khususnya pasar sangat diperlukan untuk mendorong perekonomian daerah, untuk itu rehabilitasi dan revitalisasi pasar menjadi prioritas untuk meningkatkan daya saing pasar.

Semakin baiknya kondisi perdagangan di kabupaten Lombok tengah ditunjukkan oleh semakin baiknya laju pertumbuhan PDRB sector perdagangan. Meskipun sempat mengalami kontraksi ditahun 2020 akibat pandemic covid- 19 sehingga pertumbuhan mencapai -5,55% di tahun 2022 angka pertumbuhan mencapai 5,57%. Berikut laju pertumbuhan PDRB sector perdaganga selama 5 (lima) tahun terakhir.



Gambar 2.39 Laju Pertumbuhan PDRB Sektor Perdagangan Tahun 2018-2022

Sumber: BPS Lombok Tengah, 2023

Tabel 2.68 Data Pasar Kabupaten Lombok Tengah Tahun 2022

| No | Nama Pasar | Tahun didirikan | Status Kepemilikan | Luas (m2) | | Bangunan Unit | | Kondisi | Jumlah Pedagang | Maintenance |
|----|----------------|-----------------|--------------------|-----------|----------|---------------|----------|---------|-----------------|------------------|
| | | | | Lahan | Bangunan | Kois | Los | | | |
| 1 | Renteng | 2002 | PEMDA | 50.000 | 5.900 | 259 | 43 | Baik | 1719 | 2002, 2015, 2020 |
| 2 | Karang Bulayak | 2008 | PEMDA | 5.192 | 1.983 | 36 | Lantai 2 | Baik | 350 | 2008 |
| 3 | Jelojok | 1950 | PEMDA | 15.000 | 1.662 | 35 | 3 | Baik | 950 | 2016 |

| No | Nama Pasar | Tahun didirikan | Status Kepemilikan | Luas (m2) | | Bangunan Unit | | Kondisi | Jumlah Pedagang | Maintenance |
|----|------------------|-----------------|--------------------|-----------|----------|---------------|-----|---------|-----------------|-------------|
| | | | | Lahan | Bangunan | Kois | Los | | | |
| 4 | Kelebu | 1993 | PEMDA | 2.067 | 450 | 4 | 3 | sedang | 200 | 2015 |
| 5 | Pengadang | 1977 | PEMDA | 6.000 | 370 | 13 | 4 | sedang | 300 | 2013 |
| 6 | Telaga Waru | 1980 | PEMDA | 2.579 | 279,4 | - | 3 | sedang | 225 | 2011, 2015 |
| 7 | Penaban | 1976 | PEMDA | 4.700 | 180 | 18 | 4 | sedang | 200 | 2016 |
| 8 | Lamboh /Prabar | 2009 | PEMDA | 5.800 | 498 | 4 | 10 | sedang | 350 | 2012 |
| 9 | Darek | 2001 | PEMDA | 2.000 | 279,4 | 4 | 3 | sedang | 200 | 2011 |
| 10 | Mangkung | 1996 | PEMDA | 3.621 | 360 | 5 | 5 | Sedang | 250 | 2012 |
| 11 | Sengkol | 1944 | PEMDA | 9.000 | 630 | 18 | 8 | Baik | 600 | 2015 |
| 12 | Tanak Awu | 2000 | PEMDA | 2.579 | 180 | - | 2 | Sedang | 150 | 2005 |
| 13 | Kute | 1981 | PEMDA | 5.235 | 240 | - | 2 | Kurang | 250 | 2007 |
| 14 | Mujur | 1973 | PEMDA | 10.000 | 560 | 21 | 8 | sedang | 600 | 2011 |
| 15 | Ganti | 1999 | PEMDA | 3.816 | 396 | - | 5 | Sedang | 300 | |
| 16 | Beleke | 1989 | PEMDA | 2.184 | 250 | - | 5 | sedang | 300 | 2013 |
| 17 | Batu Bungus/jnpr | 1992 | PEMDA | 2.176 | 350 | 7 | 4 | sedang | 400 | 2015 |
| 18 | Beson/jnpr | 1979 | PEMDA | 7.000 | 372 | - | 5 | sedang | 350 | 2013 |
| 19 | Peseng | 2000 | PEMDA | 3.869 | 288 | 13 | 4 | kurang | 225 | |
| 20 | Barabali | 1988 | PEMDA | 7.500 | 810 | 27 | 8 | Baik | 425 | 2016 |
| 21 | Teratak | 2001 | PEMDA | 4.000 | 288 | 7 | 4 | sedang | 200 | 2013 |
| 22 | Pringgarata | 1972 | PEMDA | 3.700 | 381 | 32 | 7 | sedang | 350 | 2012 |
| 23 | Ubung | 1999 | PEMDA | 2.200 | 540 | 3 | 6 | sedang | 250 | |
| 24 | Bonjeruk | 1976 | PEMDA | 1.250 | 254 | 10 | 2 | Kurang | 200 | |
| 25 | Bunkate | 2002 | PEMDA | 2.500 | 135 | - | 2 | kurang | 150 | |
| 26 | Puyung | 1977 | PEMDA | 4.500 | 492 | 9 | 5 | Baik | 350 | 2016 |
| 27 | Sukarara | 1980 | PEMDA | 1.400 | 240 | - | 3 | Sedang | 200 | 2012 |
| 28 | Semparu | 1965 | PEMDA | 3.344 | 308 | 11 | 4 | Baik | 300 | 2014 |
| 29 | Batu Jangkih | 1970 | PEMDA | 700 | 261,4 | - | 3 | sedang | 225 | 2011 |
| 30 | Langko | 1972 | PEMDA | 3.700 | 381 | 32 | 7 | sedang | 350 | 2012 |
| 31 | Pengembur | 1990 | PEMDA | 1.599 | 138 | - | 4 | sedang | 125 | 2013, 2015 |
| 32 | Selong Belanak | 0 | PEMDA | 0 | 0 | 0 | 0 | 0 | 0 | 0 |
| 33 | Jangkih Jawe | 0 | PEMDA | 0 | 0 | 0 | 0 | 0 | 0 | 0 |

Sumber: Bapperida Lombok Tengah, 2023

Dari data pasar pada tabel di atas diketahui sebanyak 51,51% pasar di kabupaten Lombok tengah belum mengalami maintenance bangunan lebih dari 10 tahun. Revitalisasi pasar menjadi hal yang dibutuhkan untuk kenyamanan dan kelancaran proses transaksi jual beli dipasar pasar tersebut.

(e) Industri

Industri yang banyak berkembang di Kabupaten Lombok Tengah merupakan industri kecil non formal yang didominasi oleh industri kerajinan dan produk olahan pangan/agro. Industri kecil khususnya industri kerajinan merupakan salah satu unggulan daerah Kabupaten Lombok Tengah, dengan varian produk unggulannya diantaranya kain tenun dan songket, anyaman bambu, rotan dan ketak, kerajinan perak dan gerabah.

Perkembangan IKM dalam periode 5 (lima) tahun terakhir menunjukkan pola yang fluktuatif, hal ini dapat dilihat dari perkembangan jumlah unit usaha, jumlah tenaga terserap dan nilai produksi. Jumlah unit usaha tahun 2018 sebanyak 35.371 unit kemudian meningkat pada tahun 2019 hingga mencapai 35.942 unit usaha. Demikian halnya jumlah tenaga kerja yang terserap pada usaha IKM meningkat dari 57.668 orang pada tahun 2018 menjadi 58.549 orang pada tahun 2019. Pasca pandemic COVID-19, terjadi penurunan jumlah unit usaha, tenaga kerja dan nilai produksi dari tahun 2020 hingga 2022.

Nilai produksi IKM pada tahun 2022 lebih rendah dari nilai produksi di tahun-tahun sebelumnya. Nilai produksi aktual tahun 2022 sebesar Rp. 463.972.571.000,- dengan jumlah tenaga kerja terserap sebanyak 58.096 orang dari 35.823 unit usaha.

Tabel 2.69 Data Jumlah Unit Usaha, Tenaga Kerja dan Nilai Produksi Kabupaten Lombok Tengah 20218-2022

| | Jumlah unit usaha | Tenaga kerja (org) | Nilai produksi (Rp.) |
|------|-------------------|--------------------|----------------------|
| 2018 | 35.371 | 57.888 | 550.649.921 |
| 2019 | 35.942 | 58.549 | 552.185.000 |
| 2020 | 35.966 | 58.637 | 553.329.801 |
| 2021 | 35.917 | 58.165 | 467.855.641 |
| 2022 | 35.823 | 58.096 | 463.972.571 |

Sumber: Bapperida Lombok Tengah, 2023

Untuk mengembangkan industri kecil dan menengah di Kabupaten Lombok Tengah telah ditetapkan pula beberapa sentra industry yang diharapkan menjadi pusat pertumbuhan ekonomi di Lombok Tengah. Beberapa sentra industry yang masih aktif dan dikembangkan hingga saat ini adalah:

- 1) Sentra indutri kerjainan rotan dan ketak di Desa Sengkerang Kec. Praya Timur;
- 2) Sentra Industri Olahan Sarang Burung Walet di Desa Penujak Kec. Praya Barat;
- 3) Sentra Industri Kerajinan Gerabah di Desa Penujak Kecamatan Praya Barat;
- 4) Sentra industry olahan Pangan di Desa Aik Darek Kecamatan Batukliang (sedang direvitalisasi).

(f) Transmigrasi

Dalam rangka penataan persebaran penduduk di wilayah Kabupaten Lombok Tengah telah ditetapkan RWPT dan RTSP di rencana Pemukiman Transmigrasi Baru (PTB) Desa Plambik dan Pandan Indah Kecamatan Praya Barat Daya termasuk Kegiatan penyediaan dan pengelolaan prasarana dan sarana sosial dan ekonomi di kawasan transmigrasi seluas 300 Ha dengan jumlah sasaran 300 KK. Sampai dengan tahun 2019, jumlah transmigran yang dibina sebanyak 5 KK.

Sedangkan untuk kawasan transmigrasi yang sudah ada yakni Desa Batu Jangkik dan Mekar Sari masih diarahkan pada pemberdayaan keluarga transmigran dengan rumah tangga sasaran sejumlah 270 KK dengan luas kawasan 270 ha.

2.1.4 Aspek Daya Saing Daerah

Daya saing daerah adalah kemampuan perekonomian daerah dalam mencapai pertumbuhan tingkat kesejahteraan yang tinggi dan berkelanjutan dengan tetap terbuka pada persaingan dengan daerah lainnya yang berdekatan, domestik atau internasional. Aspek daya saing daerah terdiri dari kemampuan ekonomi daerah, fasilitasi wilayah atau infrastruktur, iklim dan sumberdaya manusia.

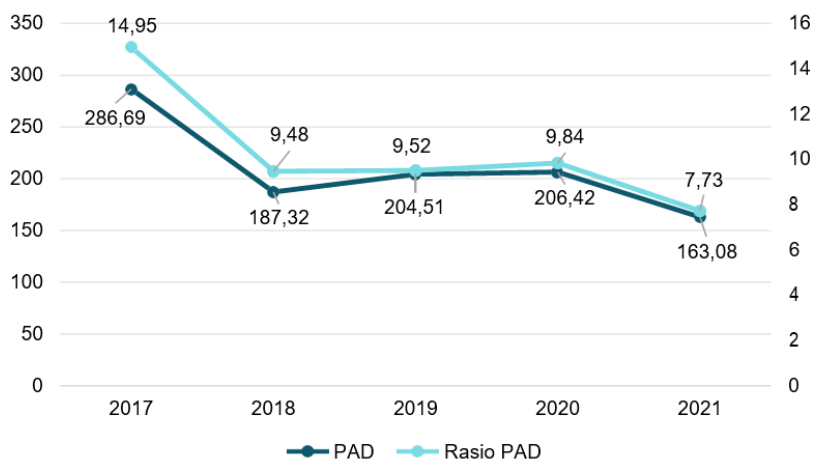
2.1.4.1 Kemampuan Ekonomi Daerah

(a) Produk Domestik Regional Bruto

Nilai PDRB Kabupaten Lombok Tengah atas dasar dasar harga berlaku pada tahun 2021 mencapai 16,67 triliun rupiah. Secara nominal, nilai PDRB ini mengalami penurunan sebesar 1,18 triliun rupiah dibandingkan dengan tahun 2019 yang mencapai 17,85 triliun rupiah. Menurunnya nilai PDRB ini dipengaruhi oleh menurunnya produksi di seluruh lapangan usaha sebagai akibat dari terjadinya pandemi covid-19 dan adanya inflasi. Berdasarkan harga konstan 2010, angka PDRB juga mengalami penurunan, dari 12,4 triliun rupiah pada tahun 2019 menjadi 11,57 triliun rupiah pada tahun 2021. Hal ini menunjukkan pertumbuhan ekonomi Kabupaten Lombok Tengah selama tahun 2020 mengalami kontraksi sekitar 6,68 persen, menurun dibandingkan tahun sebelumnya. Namun di tahun 2021, perekonomian daerah mampu tumbuh positif sebesar 4,03%.

(b) Kemampuan Fiskal Daerah / Pendapatan Asli Daerah (PAD)

Indeks kemandirian fiskal di Kabupaten Lombok Tengah masih pada kategori belum mandiri (Rasio PAD terhadap APBD masih dibawah 25%). Berdasarkan capaian RPJMD sebelumnya, di tahun 2019 tingkat kemandirian fiskal Kabupaten Lombok Tengah baru 9,65%. Meskipun menunjukkan trend realisasi PAD meningkat, rendahnya kemandirian fiskal ini menjadi tantangan di masa depan.



Gambar 2.40 Nilai Realisasi PAD (miliar rupiah) dan Rasio PAD (persen) Pemerintah Daerah Kabupaten Lombok Tengah, 2017-2021

Sumber: Statistik Keuangan Kabupaten Lombok Tengah Tahun 2022, BPS Lombok Tengah, 2023

Grafik di atas menunjukkan bahwa Rasio Pendapatan Asli Daerah (PAD) Kabupaten Lombok Tengah mengalami fluktuasi selama periode tahun 2017 hingga 2021 dan berada dalam kategori yang rendah. Pada tahun 2017, PAD Kabupaten Lombok Tengah mencapai 286,69 miliar rupiah atau sekitar 14,95 persen dari total pendapatan daerah. Angka tersebut kemudian mengalami penurunan pada tahun 2018 menjadi 187,32 miliar rupiah atau sekitar 9,48 persen dari total pendapatan daerah. Pada tahun 2019, rasio PAD Kabupaten Lombok Tengah kembali naik dan mencapai 204,51 miliar rupiah atau sekitar 9,52 persen dari total pendapatan daerah. Rasio PAD terus meningkat hingga tahun 2020 dengan jumlah 206,42 miliar rupiah atau sekitar 9,84 persen dari total pendapatan daerah. Namun, pada tahun 2021, rasio PAD Kabupaten Lombok Tengah mengalami penurunan menjadi 163,08 miliar rupiah atau sekitar 7,73 persen dari total pendapatan daerah.

2.1.4.2 Fasilitas Wilayah / Infrastruktur

RTRW sebagai salah satu rencana tata ruang merupakan salah satu bagian penting dari kegiatan penataan ruang yang berisi rencana struktur dan pola ruang serta penetapan kawasan strategis yang perwujudannya dilakukan melalui pelaksanaan indikasi program. RTRW juga memuat rumusan kebijakan dan strategi pengembangan, serta koordinasi antar instansi terkait dalam proses perencanaan, pemanfaatan, dan pengendalian ruang. RTRW berfungsi sebagai pedoman dalam menyusun rencana struktur dan polaruang wilayah daerah serta dalam menetapkan kawasan strategis. Kabupaten Lombok Tengah telah memiliki RTRW melalui Peraturan Daerah Nomor 7 tahun 2011 tentang Rencana Tata Ruang Wilayah Kabupaten Lombok Tengah 2011- 2031.

Dari tahun 2016 hingga 2019 tidak terjadi perubahan realisasi luasan kawasan lindung di Kabupaten Lombok Tengah yaitu seluas 18.188,45 hektar. Luasan ini telah mendekati rencana peruntukan kawasan lindung dalam RTRW sebesar 18.198,45 hektar dengan rasio realisasi mencapai 99 persen.

2.1.4.3 Fokus Iklim Berinvestasi

Kejahatan yang dilaporkan yang dalam kurun waktu 2016 hingga 2019 mengalami penurunan dari 1.024 kasus dilaporkan pada tahun 2016 menjadi 439 kasus di tahun 2019. selama kurun waktu 2016-2019 jenis kejahatan terbanyak adalah kejahatan pencurian kendaraan bermotor (curanmor) yang jumlahnya tetap tinggi dari tahun ke tahun. Hal ini menjadi tantangan terbesar dalam upaya menciptakan keamanan wilayah demi terwujudnya iklim berinvestasi yang kondusif. Berdasarkan capaian RPJMD 2016-2021 sampai dengan tahun 2019 dengan target indikator kinerja daerah sebnayak 275 kasus, realisasi masih lebih besar dari target yaitu sebanyak 295 kasus angka kriminalitas. Data yang disampaikan Satpol PP ini juga memperkuat anggapan bahwa persoalan keamanan masih perlu ditingkatkan di Kabupaten Lombok Tengah.

2.3 Evaluasi Pelaksanaan Program dan Kegiatan RKPD sampai Tahun Berjalan dan Realisasi RPJMD

2.3.1 Realisasi RKPD Tahun 2022

Evaluasi terhadap pelaksanaan RKPD dilakukan dengan menganalisis capaian pelaksanaan program kegiatan dalam Rencana Kerja Pemerintah Daerah setiap perangkat daerah yang meliputi realisasi kinerja maupun realisasi keuangan. Realisasi keuangan dihitung dengan menggunakan satuan persen (%) yang dilakukan melalui pembagian besaran realisasi keuangan terhadap total anggaran dikali seratus. Nilai persentase realisasi keuangan kemudian diberikan predikat berdasarkan Permendagri 86 Tahun 2017 pada tabel T-E.1 sebagai berikut:

Tabel 2.70 Skala Nilai Peringkat Kinerja Semester 1

| INTERVAL NILAI REALISASI KINERJA | KRITERIA PREDIKAT NILAI REALISASI KINERJA |
|----------------------------------|---|
| >45% | Sangat Tinggi |
| 38%≤45% | Tinggi |
| 33%≤38% | Sedang |
| 25%≤33% | Rendah |
| ≤25% | Sangat Rendah |

Dalam penilaian kinerja tersebut, skala nilai peringkat kinerja dapat dimaknai sebagai berikut:

1. Hasil sangat tinggi dan tinggi: Gradasi ini menunjukkan pencapaian kinerja telah memenuhi target dan berada di atas persyaratan minimal kelulusan penilaian kinerja.
2. Hasil sedang: Gradasi cukup menunjukkan pencapaian kinerja telah memenuhi persyaratan minimal.
3. Hasil rendah dan sangat rendah: Gradasi ini menunjukkan realisasi kinerja belum memenuhi persyaratan minimal pencapaian kinerja yang diharapkan.

Berdasarkan capaian kinerja yang diraih oleh perangkat daerah dalam memenuhi target indikator di tahun 2023, sampai dengan Semester 1 dari 44 perangkat daerah seluruhnya memperoleh predikat yang cukup variatif sebagaimana ditunjukkan pada tabel berikut.

Tabel 2.71 Predikat Kinerja Perangkat Daerah Tahun 2023

| No | OPD | Realisasi Semester 1 | |
|----|--|----------------------|---------------|
| | | Kinerja (%) | Anggaran(%) |
| 1 | Dinas Pendidikan Dan Kebudayaan | 39.84 | 33.79 |
| | PREDIKAT | Tinggi | Sedang |
| 2 | Dinas Kesehatan | 22.95 | 33.88 |
| | PREDIKAT | Sangat Rendah | Sedang |
| 3 | Rumah Sakit Umum Daerah | 57.06 | 32.61 |
| | PREDIKAT | Sangat Tinggi | Sedang |
| 4 | Dinas Pekerjaan Umum dan Penataan Ruang | 18.99 | 18.14 |
| | PREDIKAT | Sangat Rendah | Sangat Rendah |
| 5 | Dinas Perumahan dan Kawasan Permukiman | 34.63 | 24.47 |
| | PREDIKAT | Sedang | Sangat Rendah |
| 6 | Satuan Polisi Pamong Praja | 55.17 | 53.61 |
| | PREDIKAT | Sangat Tinggi | Sangat Tinggi |
| 7 | Badan Penanggulangan Bencana Daerah | 73.01 | 73.73 |
| | PREDIKAT | Sangat Tinggi | Sangat Tinggi |
| 8 | Dinas Sosial | 65.72 | 20.44 |
| | PREDIKAT | Sangat Tinggi | Sangat Rendah |
| 9 | Dinas Tenaga Kerja dan Transmigrasi | 70.96 | 70.4 |
| | PREDIKAT | Sangat Tinggi | Sangat Tinggi |
| 10 | Dinas Pemberdayaan Perempuan, Perlindungan Anak, Pengendalian Penduduk, dan Keluarga Berencana | 7.48 | 24.23 |
| | PREDIKAT | Sangat Rendah | Sangat Rendah |
| 11 | Dinas Ketahanan Pangan | 50.63 | 55.65 |

| No | OPD | Realisasi Semester 1 | |
|----|--|----------------------|---------------|
| | | Kinerja (%) | Anggaran(%) |
| | PREDIKAT | Sangat Tinggi | Sangat Tinggi |
| 12 | Dinas Lingkungan Hidup | 46.41 | 43.39 |
| | PREDIKAT | Sangat Tinggi | Tinggi |
| 13 | Dinas Kependudukan dan Pencatatan Sipil | 8.02 | 47.2 |
| | PREDIKAT | Sangat Rendah | Sangat Tinggi |
| 14 | Dinas Pemberdayaan Masyarakat dan Desa | 44.41 | 58.15 |
| | PREDIKAT | Tinggi | Sangat Tinggi |
| 15 | Dinas Perhubungan | 7.22 | 54.74 |
| | PREDIKAT | Sangat Rendah | Sangat Tinggi |
| 16 | Dinas Komunikasi dan Informatika | 53.35 | 28.28 |
| | PREDIKAT | Sangat Tinggi | Rendah |
| 17 | Dinas Koperasi, Usaha Kecil, Menengah | 64.43 | 37.19 |
| | PREDIKAT | Sangat Tinggi | Sedang |
| 18 | Dinas Penanaman Modal dan Pelayanan Terpadu Satu Pintu | 32.53 | 34.91 |
| | PREDIKAT | Rendah | Sedang |
| 19 | Dinas Kepemudaan dan Olah Raga | 23.43 | 20 |
| | PREDIKAT | Sangat Rendah | Sangat Rendah |
| 20 | Dinas Perpustakaan dan Arsip Daerah | 35.32 | 40.63 |
| | PREDIKAT | Sedang | Tinggi |
| 21 | Dinas Kelautan dan Perikanan | 40.81 | 44.28 |
| | PREDIKAT | Tinggi | Tinggi |
| 22 | Dinas Pariwisata | 37.43 | 41.33 |
| | PREDIKAT | Sedang | Tinggi |
| 23 | Dinas Pertanian | 55.08 | 52.15 |
| | PREDIKAT | Sangat Tinggi | Sangat Tinggi |
| 24 | Dinas Perindustrian dan Perdagangan | 49.29 | 29.43 |
| | PREDIKAT | Sangat Tinggi | Rendah |
| 25 | Sekretariat Daerah | 51.87 | 28.76 |
| | PREDIKAT | Sangat Tinggi | Rendah |
| 26 | Sekretariat DPRD | 59.53 | 50.39 |
| | PREDIKAT | Sangat Tinggi | Sangat Tinggi |
| 27 | Badan Perencanaan, Penelitian, dan Pengembangan Daerah | 61.16 | 50.63 |
| | PREDIKAT | Sangat Tinggi | Sangat Tinggi |
| 28 | Badan Pengelolaan Keuangan dan Aset Daerah | 52.98 | 40.84 |
| | PREDIKAT | Sangat Tinggi | Tinggi |
| 29 | Badan Pengelolaan Pendapatan Daerah | 55.63 | 29.59 |
| | PREDIKAT | Sangat Tinggi | Rendah |
| 30 | Badan Kepegawaian, Pendidikan dan Pelatihan | 45.53 | 58.5 |
| | PREDIKAT | Sangat Tinggi | Sangat Tinggi |
| 31 | Inspektorat | 52.59 | 70.15 |
| | PREDIKAT | Sangat Tinggi | Sangat Tinggi |
| 32 | Kantor Camat Praya | 64.08 | 60.75 |
| | PREDIKAT | Sangat Tinggi | Sangat Tinggi |
| 33 | Kantor Camat Praya Tengah | 50.06 | 47.12 |
| | PREDIKAT | Sangat Tinggi | Sangat Tinggi |
| 34 | Kantor Camat Praya Barat | 51.81 | 50.85 |
| | PREDIKAT | Sangat Tinggi | Sangat Tinggi |
| 35 | Kantor Camat Praya Barat Daya | 53 | 37.62 |

| No | OPD | Realisasi Semester 1 | |
|----|--|----------------------|---------------|
| | | Kinerja (%) | Anggaran(%) |
| | PREDIKAT | Sangat Tinggi | Tinggi |
| 36 | Kantor Camat Praya Timur | 14.67 | 41.87 |
| | PREDIKAT | Sangat Rendah | Tinggi |
| 37 | Kantor Camat Pujut | 55.28 | 55 |
| | PREDIKAT | Sangat Tinggi | Sangat Tinggi |
| 38 | Kantor Camat Janapria | 61.82 | 54.78 |
| | PREDIKAT | Sangat Tinggi | Sangat Tinggi |
| 39 | Kantor Camat Kopang | 60.96 | 58.08 |
| | PREDIKAT | Sangat Tinggi | Sangat Tinggi |
| 40 | Kantor Camat Batukliang | 55.56 | 53.87 |
| | PREDIKAT | Sangat Tinggi | Sangat Tinggi |
| 41 | Kantor Camat Batukliang Utara | 36.36 | 51.03 |
| | PREDIKAT | Sedang | Sangat Tinggi |
| 42 | Kantor Camat Pringgarata | 48 | 37.48 |
| | PREDIKAT | Sangat Tinggi | Sedang |
| 43 | Kantor Camat Jonggat | 53.09 | 57.87 |
| | PREDIKAT | Sangat Tinggi | Sangat Tinggi |
| 44 | Badan Kesatuan Bangsa dan Politik Dalam Negeri | 36.57 | 44.49 |
| | PREDIKAT | Sedang | Tinggi |

Sumber: sim-Bapperida.lomboktengahkab.go.id (diakses tanggal 2 Agustus 2023, jam 17.00 WITA)

2.3.2 Capaian Pelaksanaan SPM

Sejak berlakunya Undang-Undang Nomor 23 Tahun 2014 tentang Pemerintahan Daerah maka SPM tidak lagi dimaknai dalam kontekstual sebagai norma, standar, prosedur, dan kriteria. Batasan pengertian SPM secara tekstual memang tidak berubah, yaitu bahwa SPM merupakan ketentuan mengenai Jenis Pelayanan Dasar dan Mutu Pelayanan Dasar yang berhak diperoleh setiap Warga Negara secara minimal, namun terdapat perubahan mendasar dalam pengaturan mengenai Jenis Pelayanan Dasar dan Mutu Pelayanan Dasar, kriteria penetapan SPM, dan mekanisme penerapan SPM.

Dalam penerapannya, SPM harus menjamin akses masyarakat untuk mendapatkan pelayanan dasar dari Pemerintahan Daerah sesuai dengan ukuran- ukuran yang ditetapkan oleh Pemerintah. Oleh karena itu, baik dalam perencanaan maupun penganggaran, wajib diperhatikan prinsip-prinsip SPM yaitu sederhana, konkrit, mudah diukur, terbuka, terjangkau dan dapat dipertanggungjawabkan serta mempunyai batas waktu pencapaian.

SPM juga diposisikan untuk menjawab isu-isu krusial dalam penyelenggaraan Pemerintahan Daerah, khususnya dalam pelayanan dasar yang bermuara pada terciptanya kesejahteraan masyarakat. Upaya ini sangat sesuai dengan apa yang secara normatif dijamin dalam konstitusi sekaligus untuk menjaga kelangsungan kehidupan berbangsa yang serasi, harmonis dan utuh dalam koridor Negara Kesatuan Republik Indonesia (NKRI). Untuk memberikan pelayanan publik secara maksimal kepada masyarakat, yang berorientasi terhadap terwujudnya pelayanan publik yang prima, maka Pemerintah Kabupaten Lombok Tengah menerapkan Standar Pelayanan Minimal (SPM) dalam menyelenggarakan pelayanan dasar dengan tujuan peningkatan pelayanan prima yang secara langsung menyentuh kepentingan masyarakat umum sehingga terwujud suatu pelayanan prima menuju *Good Governance*. Penerapan SPM juga dianggap sebagai tindakan yang logis bagi Pemerintah Daerah karena:

- 1) Kemampuan masing-masing daerah sangat berbeda, sehingga sulit bagi Pemerintah Daerah untuk melaksanakan semua kewenangan/fungsi yang ada. Keterbatasan dana, sumber daya aparatur, kelengkapan, dan faktor lainnya membuat Pemerintah Daerah harus mampu menentukan jenis-jenis pelayanan yang minimal harus disediakan bagimasyarakat.
- 2) Kegiatan yang dilaksanakan Pemerintah Daerah menjadi lebih terukur SPM yang disertai tolok ukur pencapaian kinerja yang logis dan riil akan memudahkan bagi masyarakat untuk memantau kinerja aparatnya sebagai salah satu unsur terciptanya penyelenggaraan yang baik.
- 3) Strategi pembangunan daerah yang ditetapkan oleh Pemerintah Kabupaten Lombok Tengah dalam rangka mencapai tujuan dan sasaran diwujudkan dalam bentuk kebijakan-kebijakan dan program-program. Kebijakan merupakan arah/ketentuan yang

ditetapkan oleh instansi pemerintah sebagai dasar untuk dijadikan pedoman, pegangan/petunjuk dalam melaksanakan program/kegiatan guna tercapainya kelancaran dan keterpaduan dalam mewujudkan tujuan dan sasaran.

SPM yang telah ditetapkan Pemerintah menjadi salah satu acuan bagi Pemerintah Kabupaten Lombok Tengah untuk menyusun perencanaan dan penganggaran penyelenggaraan Pemerintahan Daerah. Pemerintah Kabupaten Lombok Tengah menyusun rencana pencapaian SPM yang memuat target tahunan pencapaian SPM dengan mengacu pada batas waktu pencapaian SPM sesuai dengan Peraturan Menteri. Rencana pencapaian SPM dalam Rencana Pembangunan Jangka Menengah Daerah (RPJMD) dan Rencana Strategi Satuan Kerja Perangkat Daerah (Renstra SKPD). Target tahunan pencapaian SPM dituangkan ke dalam Rencana Kerja Pemerintah Daerah (RKPD), Rencana Kerja Perangkat Daerah (Renja Perangkat Daerah), Kebijakan Umum Anggaran (KUA), Rencana Kerja dan Anggaran Satuan Kerja Perangkat Daerah (RKA-SKPD) sesuai klasifikasi belanja daerah dengan mempertimbangkan kemampuan keuangan daerah. Berikut disajikan capaian SPM tahun 2022:

Tabel 2.72 Capaian SPM Tahun 2022 Bidang Pendidikan

| No | Indikator Kinerja / Jenis Layanan SPM | SATUAN | Indikator Pencapaian / Output | | | Total Pencapaian |
|-----|--|--------|--|--|---------------------------------------|------------------|
| | | | (4) | (5) | (6) | |
| (1) | (2) | (3) | (4) | (5) | (6) | (7) |
| | KATEGORI INDEKS PENCAPAIAN SPM | | TUNTAS MADYA | | | 85,30% |
| 1. | Pendidikan Dasar Usia Dini | | | | | 89,73% |
| | | | | | | |
| | PERSENTASE PENCAPAIAN PENERIMA LAYANAN DASAR (80%) | | Jumlah Total | Jumlah Total | Yang Belum | 80,03% |
| | | | Yang Harus Dilayani | Yang Terlayani | Terlayani | |
| | A. JUMLAH YANG HARUS DILAYANI: | | 42405 | 42421 | -16 | 100,04% |
| | PERSENTASE PENCAPAIAN MUTU MINIMAL LAYANAN DASAR (20%) | | | | | 9,70% |
| | B. Jumlah Mutu Barang / Jasa / SDM | | Jumlah Mutu Yang Harus Dilayani / Dipenuhi | Jumlah Mutu Yang Terlayani / Terpenuhi | Mutu Yang Belum Terlayani / Terpenuhi | 48,52% |
| | 1. Angka partisipasi sekolah | % | 42,095 | 35,87 | 6,225 | 85,21% |
| | 2. Peningkatan proporsi jumlah satuan PAUD yang mendapatkan minimal akreditasi B | % | 986 | 187 | 799 | 18,97% |
| | 3. Pertumbuhan pendidik PAUD di S1/DIV | % | 1499 | 1374 | 125 | 91,66% |
| | 4. Rasio pengawas sekolah untuk PAUD | % | 50 | 23 | 27 | 46,00% |
| | 5. Kecukupan formasi guru ASN | % | 1499 | 208 | 1291 | 13,88% |
| | 6. Indeks distribusi guru | % | 1499 | 1499 | 0 | 100,00% |
| | 7. Proporsi PTK bersertifikat | % | 1499 | 599 | 900 | 39,96% |
| | 8. Proporsi PTK penggerak | % | 1499 | 15 | 1484 | 1,00% |
| | 9. Pengalaman pelatihan guru | % | 1499 | 599 | 900 | 39,96% |
| | JUMLAH | 10.072 | 4.540 | 5.532 | 436,64% | |
| 2. | Pendidikan Dasar | | | | | 90,09% |
| | | | | | | |
| | PERSENTASE PENCAPAIAN PENERIMA LAYANAN DASAR (80%) | | Jumlah Total | Jumlah Total | Yang Belum | 74,05% |
| | | | Yang Harus Dilayani | Yang Terlayani | Terlayani | |

| No | Indikator Kinerja / Jenis Layanan SPM | SATUAN | Indikator Pencapaian / Output | | | Total Pencapaian |
|-----|--|--------|--|--|---------------------------------------|------------------|
| (1) | (2) | (3) | (4) | (5) | (6) | (7) |
| | A. JUMLAH YANG HARUS DILAYANI: | | 186263 | 172411 | 13852 | 92,56% |
| | PERSENTASE PENCAPAIAN MUTU MINIMAL LAYANAN DASAR (20%) | | | | | 16,04% |
| | B. Jumlah Mutu Barang / Jasa / SDM | | Jumlah Mutu Yang Harus Dilayani / Dipenuhi | Jumlah Mutu Yang Terlayani / Terpenuhi | Mutu Yang Belum Terlayani / Terpenuhi | 80,22% |
| | SD | | | | | |
| | 1 . Angka partisipasi kasar | % | 101,69 | 109,06 | -7,37 | 107,25% |
| | 2 . Angka partisipasi sekolah | % | 98,37 | 99,36 | -0,99 | 101,01% |
| | 3 . Angka partisipasi murni | % | 89,78 | 98,3 | -8,52 | 109,49% |
| | 4 . Kemampuan literasi | Nilai | 1,68 | 1,57 | 0,11 | 93,45% |
| | 5 . Kemampuan numerasi | Nilai | 1,55 | 1,49 | 0,06 | 96,13% |
| | 6 . Perbedaan Skor Literasi | Nilai | 2,61 | 2,67 | -0,06 | 102,30% |
| | 7 . Perbedaan Skor numerasi | Nilai | 2,94 | 3 | -0,06 | 102,04% |
| | 8 . Indeks iklim keamanan | Nilai | 2,19 | 2,11 | 0,08 | 96,35% |
| | 9 . Indeks iklim kebinekaan dan inklusivitas | % | 2,18 | 2,16 | 0,02 | 99,08% |
| | 10 . Kecukupan formasi guru ASN | % | 6372 | 4150 | 2222 | 65,13% |
| | 11 . Indeks distribusi guru | % | 6372 | 6372 | 0 | 100,00% |
| | 12 . Proporsi PTK bersertifikat | % | 6372 | 2324 | 4048 | 36,47% |
| | 13 . Proporsi PTK penggerak | % | 6372 | 96 | 6276 | 1,51% |
| | 14 . Pengalaman pelatihan guru | % | 6372 | 2324 | 4048 | 36,47% |
| | SMP | | | | | |
| | 1 . Angka partisipasi kasar | % | 101,37 | 107,43 | -6,06 | 105,98% |
| | 2 . Angka partisipasi sekolah | % | 95,14 | 98,81 | -3,67 | 103,86% |
| | 3 . Angka partisipasi murni | % | 72,96 | 77,6 | -4,64 | 106,36% |
| | 4 . Kemampuan literasi | Nilai | 1,7 | 1,5 | 0,2 | 88,24% |
| | 5 . Kemampuan numerasi | Nilai | 1,64 | 1,54 | 0,1 | 93,90% |
| | 6 . Perbedaan skor literasi | Nilai | 2,58 | 2,67 | -0,09 | 103,49% |
| | 7 . Perbedaan skor numerasi | Nilai | 2,99 | 3 | -0,01 | 100,33% |
| | 8 . Indeks iklim keamanan | Nilai | 2,26 | 2 | 0,26 | 88,50% |
| | 9 . Indeks iklim kebinekaan dan inklusivitas | % | 2,23 | 2,07 | 0,16 | 92,83% |
| | 10 . Kecukupan formasi guru ASN | % | 2767 | 1103 | 1664 | 39,86% |
| | 11 . Indeks distribusi guru | % | 2767 | 2767 | 0 | 100,00% |
| | 12 . Proporsi PTK bersertifikat | % | 2767 | 1018 | 1749 | 36,79% |
| | 13 . Proporsi PTK penggerak | % | 2767 | 72 | 2695 | 2,60% |
| | 14 . Pengalaman pelatihan guru | % | 2767 | 1018 | 1749 | 36,79% |

| No | Indikator Kinerja / Jenis Layanan SPM | SATUAN | Indikator Pencapaian / Output | | | Total Pencapaian |
|-----|--|--------|--|--|---------------------------------------|------------------|
| (1) | (2) | (3) | (4) | (5) | (6) | (7) |
| | JUMLAH | 46.281 | 21.860 | 24.421 | 2246,20% | |
| 3. | Pendidikan Kesetaraan | | | | | 76,06% |
| | PERSENTASE PENCAPAIAN PENERIMA LAYANAN DASAR (80%) | | Jumlah Total Yang Harus Dilayani | Jumlah Total Yang Terlayani | Yang Belum Terlayani | 62,67% |
| | A. JUMLAH YANG HARUS DILAYANI: | | 2889 | 2263 | 626 | 78,33% |
| | PERSENTASE PENCAPAIAN MUTU MINIMAL LAYANAN DASAR (20%) | | | | | 13,39% |
| | B. Jumlah Mutu Barang / Jasa / SDM | | Jumlah Mutu Yang Harus Dilayani / Dipenuhi | Jumlah Mutu Yang Terlayani / Terpenuhi | Mutu Yang Belum Terlayani / Terpenuhi | 66,97% |
| | 1 . Angka partisipasi kasar | % | 10464 | 10464 | 0 | 100,00% |
| | 2 . Angka partisipasi sekolah | % | 10464 | 10464 | 0 | 100,00% |
| | 3 . Angka partisipasi murni | % | 10464 | 10464 | 0 | 100,00% |
| | 4 . Kemampuan literasi | Nilai | 564 | 564 | 0 | 100,00% |
| | 5 . Kemampuan numerasi | Nilai | 65 | 65 | 0 | 100,00% |
| | 6 . Perbedaan skor literasi | Nilai | 94 | 94 | 0 | 100,00% |
| | 7 . Perbedaan skor numerasi | Nilai | 2263 | 2263 | 0 | 100,00% |
| | 8 . Indeks iklim keamanan | Nilai | 0 | 0 | 0 | 0,00% |
| | 9 . Indeks iklim kebinekaan dan inklusivitas | Nilai | 0 | 0 | 0 | 0,00% |
| | 10 . Kecukupan formasi guru ASN | % | 302 | 11 | 291 | 3,64% |
| | 11 . Indeks distribusi guru | % | 302 | 302 | 0 | 100,00% |
| | 12 . Proporsi PTK bersertifikat | % | 0 | 0 | 0 | 0,00% |
| | 13 . Proporsi PTK penggerak | % | 0 | 0 | 0 | 0,00% |
| | 14 . Pengalaman pelatihan guru | % | 0 | 0 | 0 | 0,00% |
| | JUMLAH | 34.982 | 34.691 | 291 | 803,64% | |

Tabel 2.73 Capaian SPM Tahun 2022 Bidang Kesehatan

| No | Indikator Kinerja / Jenis Layanan SPM | Indikator Pencapaian / Output | | | Total Pencapaian |
|-----|--|----------------------------------|-----------------------------|-----------------------------|------------------|
| (1) | (2) | (3) | | | (4) |
| | KATEGORI INDEKS PENCAPAIAN SPM | BELUM TUNTAS | | | 41,64% |
| 1. | Pelayanan Kesehatan Ibu Hamil | | | | 48,10% |
| | PERSENTASE PENCAPAIAN PENERIMA LAYANAN DASAR (80%) | Jumlah Total Yang Harus Dilayani | Jumlah Total Yang Terlayani | Yang Belum Terlayani | 29,77% |
| | • Jumlah yang Harus Dilayani: | 19.944 | 7.422 | 12.522 | 37% |
| | PERSENTASE PENCAPAIAN MUTU MINIMAL LAYANAN DASAR (20%) | | | | |
| | | Jumlah yang harus dilayani | Jumlah yang terlayani | Jumlah yang belum terlayani | 91,67% |
| | | -1 | -2 | -3 | |

| No | Indikator Kinerja / Jenis Layanan SPM | Indikator Pencapaian / Output | | | Total Pencapaian |
|-----|--|-------------------------------|-----------------------|-----------------------------|------------------|
| (1) | (2) | (3) | | | (4) |
| | 1 . Vaksin Tetanus Difteri (Td) | 3.064 | 3.064 | 0 | 100,00% |
| | 2 . Tablet tambah darah | 7.422 | 7.422 | 0 | 100,00% |
| | 3 . Alat deteksi resiko Ibu Hamil: Test Kehamilan | 3.064 | 3.064 | 0 | 100,00% |
| | 4 . Alat deteksi resiko Ibu Hamil: Pemeriksaan HB | 3.064 | 3.064 | 0 | 100,00% |
| | 5 . Alat deteksi resiko Ibu Hamil: Pemeriksaan Golongan Darah | 3.064 | 3.064 | 0 | 100,00% |
| | 6 . Alat deteksi resiko Ibu Hamil: Pemeriksaan Glukoprotein Urin | 3.064 | 3.064 | 0 | 100,00% |
| | 7 . Kartu ibu/rekam medis ibu | 7.422 | 7.422 | 0 | 100,00% |
| | 8 . Buku Kesehatan Ibu dan Anak (KIA) | 7.422 | 7.422 | 0 | 100,00% |
| | 9 . Tenaga kesehatan: Dokter/dokter spesialis kebidanan | 156 | 156 | 0 | 100,00% |
| | 10 . Tenaga kesehatan: Bidan | 1.115 | 1.115 | 0 | 100,00% |
| | 11 . Tenaga kesehatan: Perawat | 1.676 | 1.676 | 0 | 100,00% |
| | 12 . Kunjungan 4 kali ibu hamil selama periode kehamilan (K4) (Satu kali pada trimester pertama, Satu kali pada trimester kedua, Dua kali pada trimester ketiga) | 0 | 0 | 0 | 0% |
| | JUMLAH | 40.533 | 40.533 | 0 | 1100,00% |
| 2 . | Pelayanan Kesehatan Ibu Bersalin | | | | 37,4% |
| | PERSENTASE PENCAPAIAN PENERIMA LAYANAN DASAR (80%) | Jumlah Total | Jumlah Total | Yang Belum | 17,74% |
| | | Yang Harus Dilayani | Yang Terlayani | Terlayani | |
| | • Jumlah yang Harus Dilayani: | 19.038 | 4.222 | 14.816 | 22% |
| | PERSENTASE PENCAPAIAN MUTU MINIMAL LAYANAN DASAR (20%) | | | | 20,00% |
| | | Jumlah yang harus dilayani | Jumlah yang terlayani | Jumlah yang belum terlayani | 100,00% |
| | | -1 | -2 | -3 | |
| | | 1 . Formulir Partograf | 4.222 | 4.222 | |
| | 2 . Kartu ibu (rekam medis) | 4.222 | 4.222 | 0 | 100,00% |
| | 3 . Buku Kesehatan Ibu dan Anak (KIA) | 7.422 | 7.422 | 0 | 100,00% |
| | 4 . Tenaga kesehatan: Dokter/dokter spesialis Kebidanan dan Kandungan | 156 | 156 | 0 | 100,00% |
| | 5 . Tenaga kesehatan: Bidan | 1.115 | 1.115 | 0 | 100,00% |
| | 6 . Tenaga kesehatan: Perawat | 1.676 | 1.676 | 0 | 100,00% |
| | JUMLAH | 18.813 | 18.813 | 0 | 600,00% |
| 3 . | Pelayanan Kesehatan Bayi Baru Lahir | | | | 53,51% |
| | PERSENTASE PENCAPAIAN PENERIMA LAYANAN DASAR (80%) | Jumlah Total | Jumlah Total | Yang Belum | 33,51% |
| | | Yang Harus Dilayani | Yang Terlayani | Terlayani | |
| | • Jumlah yang Harus Dilayani: | 18.397 | 7.706 | 10.691 | 42% |
| | PERSENTASE PENCAPAIAN MUTU MINIMAL LAYANAN DASAR (20%) | | | | 20,00% |
| | | Jumlah yang harus dilayani | Jumlah yang terlayani | Jumlah yang belum terlayani | 100,00% |
| | | -1 | -2 | -3 | |
| | | 1 . Vaksin Hepatitis B0 | 7.706 | 7.706 | |
| | 2 . Vitamin K1 injeksi | 7.706 | 7.706 | 0 | 100,00% |
| | 3 . Salep/tetes mata antibiotik | 7.706 | 7.706 | 0 | 100,00% |
| | 4 . Formulir bayi baru lahir | 7.706 | 7.706 | 0 | 100,00% |
| | 5 . Formulir Manajemen Terpadu Bayi Muda (MTBM) | 7.706 | 7.706 | 0 | 100,00% |
| | 6 . Buku Kesehatan Ibu dan Anak (KIA) | 7.422 | 7.422 | 0 | 100,00% |
| | 7 . Tenaga kesehatan: Dokter/dokter spesialis Anak | 156 | 156 | 0 | 100,00% |
| | 8 . Tenaga kesehatan: Bidan | 1.115 | 1.115 | 0 | 100,00% |
| | 9 . Tenaga kesehatan: Perawat | 1.676 | 1.676 | 0 | 100,00% |
| | JUMLAH | 48.899 | 48.899 | 0 | 900,00% |
| 4 . | Pelayanan Kesehatan Balita | | | | 45,30% |

| No | Indikator Kinerja / Jenis Layanan SPM | Indikator Pencapaian / Output | | | Total Pencapaian |
|-----|--|-------------------------------|-----------------------|-----------------------------|------------------|
| (1) | (2) | (3) | | | (4) |
| | | Jumlah Total | Jumlah Total | Yang Belum | |
| | PERSENTASE PENCAPAIAN PENERIMA LAYANAN DASAR (80%) | Yang Harus Dilayani | Yang Terlayani | Terlayani | 25,30% |
| | • Jumlah yang Harus Dilayani: | 71.400 | 22.576 | 48.824 | 32% |
| | PERSENTASE PENCAPAIAN MUTU MINIMAL LAYANAN DASAR (20%) | | | | 20,00% |
| | | Jumlah yang harus dilayani | Jumlah yang terlayani | Jumlah yang belum terlayani | |
| | | -1 | -2 | -3 | 100,00% |
| | 1 . Kuisisioner Pra Skrining Perkembangan (KPSP) atau instrumen standar lain yang berlaku | 22.576 | 22.576 | 0 | 100,00% |
| | 2 . Formulir Deteksi Dini Tumbuh Kembang Anak (DDTK) | 22.576 | 22.576 | 0 | 100,00% |
| | 3 . Buku Kartu Ibu dan Anak (KIA) | 22.576 | 22.576 | 0 | 100,00% |
| | 4 . Vitamin A Biru | 7.886 | 7.886 | 0 | 100,00% |
| | 5 . Vitamin A Merah | 72.277 | 72.277 | 0 | 100,00% |
| | 6 . Vaksin imunisasi dasar: HBO | 7.568 | 7.568 | 0 | 100,00% |
| | 7 . Vaksin imunisasi dasar: BCG | 7.733 | 7.733 | 0 | 100,00% |
| | 8 . Vaksin imunisasi dasar: Polio | 7.937 | 7.937 | 0 | 100,00% |
| | 9 . Vaksin imunisasi dasar: IPV | 7.431 | 7.431 | 0 | 100,00% |
| | 10 . Vaksin imunisasi dasar: DPT -HB -Hib | 7.919 | 7.919 | 0 | 100,00% |
| | 11 . Vaksin imunisasi dasar: Campak | 7.879 | 7.879 | 0 | 100,00% |
| | 12 . Vaksin imunisasi dasar: Rubella | 7.879 | 7.879 | 0 | 100,00% |
| | 13 . Vaksin imunisasi lanjutan: DPT -HB -Hib | 7.919 | 7.919 | 0 | 100,00% |
| | 14 . Vaksin imunisasi lanjutan: Campak | 7.879 | 7.879 | 0 | 100,00% |
| | 15 . Vaksin imunisasi lanjutan: Rubella | 7.879 | 7.879 | 0 | 100,00% |
| | 16 . Jarum suntik dan Bahan Habis Pakai (BHP) | 2.681 | 2.681 | 0 | 100,00% |
| | 17 . Peralatan Anafilaktik | 15 | 15 | 0 | 100,00% |
| | 18 . Tenaga kesehatan: Dokter | 149 | 149 | 0 | 100,00% |
| | 19 . Tenaga kesehatan: Bidan | 1.115 | 1.115 | 0 | 100,00% |
| | 20 . Tenaga kesehatan: Perawat | 1.676 | 1.676 | 0 | 100,00% |
| | 21 . Tenaga kesehatan: Ahli Gizi | 158 | 158 | 0 | 100,00% |
| | 22 . Tenaga kesehatan: Kader Kesehatan | 8.540 | 8.540 | 0 | 100,00% |
| | 23 . Tenaga Non kesehatan: Guru PAUD | 10 | 10 | 0 | 100,00% |
| | JUMLAH | 240.258 | 240.258 | 0 | 2300,00% |
| 5 . | Pelayanan Kesehatan Pada Usia Pendidikan Dasar | | | | 56,63% |
| | | Jumlah Total | Jumlah Total | Yang Belum | |
| | PERSENTASE PENCAPAIAN PENERIMA LAYANAN DASAR (80%) | Yang Harus Dilayani | Yang Terlayani | Terlayani | 36,63% |
| | • Jumlah yang Harus Dilayani: | 151.107 | 69.188 | 81.919 | 46% |
| | PERSENTASE PENCAPAIAN MUTU MINIMAL LAYANAN DASAR (20%) | | | | 20,00% |
| | | Jumlah yang harus dilayani | Jumlah yang terlayani | Jumlah yang belum terlayani | |
| | | -1 | -2 | -3 | 100,00% |
| | 1 . Buku raport kesehatanku | 1 | 1 | 0 | 100,00% |
| | 2 . Buku pemantauan kesehatan | 1 | 1 | 0 | 100,00% |
| | 3 . Kuesioner skrining kesehatan | 1 | 1 | 0 | 100,00% |
| | 4 . Formulir rekapitulasi hasil pelayanan kesehatan usia sekolah dan remaja di dalam sekolah | 1 | 1 | 0 | 100,00% |
| | 5 . Formulir rekapitulasi hasil pelayanan kesehatan usia sekolah dan remaja di luar sekolah | 1 | 1 | 0 | 100,00% |
| | 6 . Tenaga kesehatan: Dokter/Dokter gigi | 149 | 149 | 0 | 100,00% |
| | 7 . Tenaga kesehatan: Bidan | 1.115 | 1.115 | 0 | 100,00% |
| | 8 . Tenaga kesehatan: Perawat | 1.676 | 1.676 | 0 | 100,00% |
| | 9 . Tenaga kesehatan: Ahli Gizi | 158 | 158 | 0 | 100,00% |
| | 10 . Tenaga Kesehatan: Masyarakat | 68 | 68 | 0 | 100,00% |

| No | Indikator Kinerja / Jenis Layanan SPM | Indikator Pencapaian / Output | | | Total Pencapaian |
|-----|--|--|-----------------------|-----------------------------|------------------|
| (1) | (2) | (3) | | | (4) |
| | 11 . Tenaga kesehatan: Kader Kesehatan | 8.540 | 8.540 | 0 | 100,00% |
| | 12 . Tenaga Non kesehatan: Guru | 10 | 10 | 0 | 100,00% |
| | JUMLAH | 11.721 | 11.721 | 0 | 1200,00% |
| 6 . | Pelayanan Kesehatan Pada Usia Produktif | | | | 28,68% |
| | PERSENTASE PENCAPAIAN PENERIMA LAYANAN DASAR (80%) | Jumlah Total | Jumlah Total | Yang Belum | 8,68% |
| | | Yang Harus Dilayani | Yang Terlayani | Terlayani | |
| | • Jumlah yang Harus Dilayani: | 638.000 | 69.188 | 568.812 | 11% |
| | PERSENTASE PENCAPAIAN MUTU MINIMAL LAYANAN DASAR (20%) | | | | 20,00% |
| | | Jumlah yang harus dilayani | Jumlah yang terlayani | Jumlah yang belum terlayani | 100,00% |
| | | -1 | -2 | -3 | |
| | | 1 . Pedoman dan media Komunikasi, Informasi, Edukasi (KIE) | 29 | 29 | |
| | 2 . Alat ukur berat badan | 10 | 10 | 0 | 100,00% |
| | 3 . Alat: Alat ukur tinggi badan | 10 | 10 | 0 | 100,00% |
| | 4 . Alat: Alat ukur lingkar perut | 10 | 10 | 0 | 100,00% |
| | 5 . Alat: Tensimeter | 10 | 10 | 0 | 100,00% |
| | 6 . Alat: Glukometer | 10 | 10 | 0 | 100,00% |
| | 7 . Alat: Tes strip gula darah | 61.602 | 61.602 | 0 | 100,00% |
| | 8 . Alat: Lancet | 61.602 | 61.602 | 0 | 100,00% |
| | 9 . Alat: Kapas alkohol | 1 | 1 | 0 | 100,00% |
| | 10 . Alat: KIT IVA Tes | 10 | 10 | 0 | 100,00% |
| | 11 . Formulir pencatatan dan pelaporan aplikasi Sistem Informasi Penyakit Tidak Menular (SIPTM) | 29 | 29 | 0 | 100,00% |
| | 12 . Tenaga kesehatan: Dokter | 149 | 149 | 0 | 100,00% |
| | 13 . Tenaga kesehatan: Bidan | 1.115 | 1.115 | 0 | 100,00% |
| | 14 . Tenaga kesehatan: Perawat | 1.676 | 1.676 | 0 | 100,00% |
| | 15 . Tenaga kesehatan: Ahli Gizi | 158 | 158 | 0 | 100,00% |
| | 16 . Tenaga Kesehatan Masyarakat | 68 | 68 | 0 | 100,00% |
| | 17 . Tenaga non kesehatan Terlatih/Mempunyai Kualifikasi tertentu | 1 | 1 | 0 | 100,00% |
| | JUMLAH | 126.490 | 126.490 | 0 | 1700,00% |
| 7 . | Pelayanan Kesehatan Pada Usia Lanjut | | | | 47,73% |
| | PERSENTASE PENCAPAIAN PENERIMA LAYANAN DASAR (80%) | Jumlah Total | Jumlah Total | Yang Belum | 27,73% |
| | | Yang Harus Dilayani | Yang Terlayani | Terlayani | |
| | • Jumlah yang Harus Dilayani: | 108.621 | 37.650 | 70.971 | 35% |
| | PERSENTASE PENCAPAIAN MUTU MINIMAL LAYANAN DASAR (20%) | | | | 20,00% |
| | | Jumlah yang harus dilayani | Jumlah yang terlayani | Jumlah yang belum terlayani | 100,00% |
| | | -1 | -2 | -3 | |
| | | 1 . Strip uji pemeriksaan gula darah, kolesterol | 18.825 | 18.825 | |
| | 2 . Instrumen Geriatric Depression Scale (GDS), Instrumen Abbreviated Mental Test (AMT) dan Instrumen Activity Daily Living (ADL) dalam Paket Pengkajian Paripurna Pasien Geriatri (P3G) | 18.825 | 18.825 | 0 | 100,00% |
| | 3 . Buku kesehatan lansia | 29 | 29 | 0 | 100,00% |
| | 4 . Tenaga kesehatan: Dokter | 149 | 149 | 0 | 100,00% |
| | 5 . Tenaga kesehatan: Bidan | 1.115 | 1.115 | 0 | 100,00% |
| | 6 . Tenaga kesehatan: Perawat | 1.676 | 1.676 | 0 | 100,00% |
| | 7 . Tenaga kesehatan: Ahli Gizi | 158 | 158 | 0 | 100,00% |
| | 8 . Tenaga Kesehatan Masyarakat | 68 | 68 | 0 | 100,00% |
| | 9 . Tenaga non kesehatan Terlatih/Mempunyai Kualifikasi tertentu | 29 | 29 | 0 | 100,00% |
| | JUMLAH | 40.874 | 40.874 | 0 | 900,00% |
| 8 . | Pelayanan Kesehatan Penderita Hipertensi | | | | 33,80% |

| No | Indikator Kinerja / Jenis Layanan SPM | Indikator Pencapaian / Output | | | Total Pencapaian |
|------|--|--|-----------------------|-----------------------------|------------------|
| (1) | (2) | (3) | | | (4) |
| | PERSENTASE PENCAPAIAN PENERIMA LAYANAN DASAR (80%) | Jumlah Total | Jumlah Total | Yang Belum | 16,30% |
| | | Yang Harus Dilayani | Yang Terlayani | Terlayani | |
| | • Jumlah yang Harus Dilayani: | 46.514 | 9.475 | 37.039 | 20% |
| | PERSENTASE PENCAPAIAN MUTU MINIMAL LAYANAN DASAR (20%) | | | | 17,50% |
| | | Jumlah yang harus dilayani | Jumlah yang terlayani | Jumlah yang belum terlayani | 87,50% |
| | | -1 | -2 | -3 | |
| | | 1 . Pedoman pengendalian Hipertensi dan media Komunikasi, Informasi, Edukasi (KIE) | 29 | 29 | |
| | 2 . Tensimeter | 29 | 29 | 0 | 100,00% |
| | 3 . Formulir pencatatan dan pelaporan aplikasi Sistem Informasi Penyakit Tidak Menular (SIPTM) | 29 | 29 | 0 | 100,00% |
| | 4 . Tenaga kesehatan: Dokter | 149 | 149 | 0 | 100,00% |
| | 5 . Tenaga kesehatan: Bidan | 1.115 | 1.115 | 0 | 100,00% |
| | 6 . Tenaga kesehatan: Perawat | 1.676 | 1.676 | 0 | 100,00% |
| | 7 . Tenaga Kesehatan Masyarakat | 68 | 68 | 0 | 100,00% |
| | 8 . Obat Hipertensi | 0 | 0 | 0 | 0% |
| | JUMLAH | 3.095 | 3.095 | 0 | 700,00% |
| 9 . | Pelayanan Kesehatan Penderita Diabetes Melitus | | | | 41,91% |
| | PERSENTASE PENCAPAIAN PENERIMA LAYANAN DASAR (80%) | Jumlah Total | Jumlah Total | Yang Belum | 21,91% |
| | | Yang Harus Dilayani | Yang Terlayani | Terlayani | |
| | • Jumlah yang Harus Dilayani: | 10.154 | 2.781 | 7.373 | 27% |
| | PERSENTASE PENCAPAIAN MUTU MINIMAL LAYANAN DASAR (20%) | | | | 20,00% |
| | | Jumlah yang harus dilayani | Jumlah yang terlayani | Jumlah yang belum terlayani | 100,00% |
| | | -1 | -2 | -3 | |
| | | 1 . Alat: Glukometer | 29 | 29 | |
| | 2 . Alat: Strip Tes Gula Darah | 2.781 | 2.781 | 0 | 100,00% |
| | 3 . Alat: Kapas Alkohol | 1 | 1 | 0 | 100,00% |
| | 4 . Alat: Lancet | 2.781 | 2.781 | 0 | 100,00% |
| | 5 . Formulir pencatatan dan pelaporan aplikasi Sistem Informasi Penyakit Tidak Menular (SIPTM) | 29 | 29 | 0 | 100,00% |
| | 6 . Pedoman dan media Komunikasi, Informasi, Edukasi (KIE) | 29 | 29 | 0 | 100,00% |
| | 7 . Tenaga kesehatan: Dokter | 149 | 149 | 0 | 100,00% |
| | 8 . Tenaga kesehatan: Bidan | 1.115 | 1.115 | 0 | 100,00% |
| | 9 . Tenaga kesehatan: Perawat | 1.676 | 1.676 | 0 | 100,00% |
| | 10 . Tenaga kesehatan: Ahli Gizi | 158 | 158 | 0 | 100,00% |
| | 11 . Tenaga Kesehatan Masyarakat | 68 | 68 | 0 | 100,00% |
| | 12 . Obat Diabetes Melitus | 1 | 1 | 0 | 100,00% |
| | JUMLAH | 8.817 | 8.817 | 0 | 1200,00% |
| 10 . | Pelayanan Kesehatan Orang Dengan Gangguan Jiwa (ODGJ) Berat | | | | 44,90% |
| | PERSENTASE PENCAPAIAN PENERIMA LAYANAN DASAR (80%) | Jumlah Total | Jumlah Total | Yang Belum | 24,90% |
| | | Yang Harus Dilayani | Yang Terlayani | Terlayani | |
| | • Jumlah yang Harus Dilayani: | 2.615 | 814 | 1.801 | 31% |
| | PERSENTASE PENCAPAIAN MUTU MINIMAL LAYANAN DASAR (20%) | | | | 20,00% |
| | | Jumlah yang harus dilayani | Jumlah yang terlayani | Jumlah yang belum terlayani | 100,00% |
| | | -1 | -2 | -3 | |

| No | Indikator Kinerja / Jenis Layanan SPM | Indikator Pencapaian / Output | | | Total Pencapaian |
|-----|--|-------------------------------|-----------------------|-----------------------------|------------------|
| (1) | (2) | (3) | | | (4) |
| | 1 . Buku Pedoman Diagnosis Penggolongan Gangguan Jiwa (PPDGJ III) atau Buku Pedoman Diagnosis Penggolongan Gangguan Jiwa terbaru (bila sudah tersedia) | 29 | 29 | 0 | 100,00% |
| | 2 . Kit berisi 2 Alat Fiksasi | 29 | 29 | 0 | 100,00% |
| | 3 . Penyediaan formulir pencatatan dan pelaporan | 29 | 29 | 0 | 100,00% |
| | 4 . Media Komunikasi, Informasi, Edukasi (KIE) | 29 | 29 | 0 | 100,00% |
| | 5 . Tenaga kesehatan: Dokter | 149 | 149 | 0 | 100,00% |
| | 6 . Tenaga kesehatan: Perawat Terlatih Jiwa | 29 | 29 | 0 | 100,00% |
| | 7 . Tenaga kesehatan: Tenaga Kesehatan Lainnya | 29 | 29 | 0 | 100,00% |
| | JUMLAH | 323 | 323 | 0 | 700,00% |
| 11 | Pelayanan Kesehatan Orang Terduga Tuberkulosis | | | | 28,82% |
| | | Jumlah Total | Jumlah Total | Yang Belum | |
| | PERSENTASE PENCAPAIAN PENERIMA LAYANAN DASAR (80%) | Yang Harus Dilayani | Yang Terlayani | Terlayani | 8,82% |
| | • Jumlah yang Harus Dilayani: | 19.656 | 2.168 | 17.488 | 11% |
| | PERSENTASE PENCAPAIAN MUTU MINIMAL LAYANAN DASAR (20%) | | | | 20,00% |
| | | Jumlah yang harus dilayani | Jumlah yang terlayani | Jumlah yang belum terlayani | |
| | | -1 | -2 | -3 | 100,00% |
| | 1 . Media KIE (Leaflet, Lembar Balik, Poster, Banner) | 29 | 29 | 0 | 100,00% |
| | 2 . Reagen Zn TB | 1.084 | 1.084 | 0 | 100,00% |
| | 3 . Masker jenis rumah tangga dan Masker N95 | 29 | 29 | 0 | 100,00% |
| | 4 . Pot dahak, Kaca slide, Bahan Habis Pakai (Oil Emersi, Ether Alkohol Lampu Spirtus/Bunsen, Ose/Lidi), Rak pengering | 1.084 | 1.084 | 0 | 100,00% |
| | 5 . Catridge tes cepat molekuler | 1.084 | 1.084 | 0 | 100,00% |
| | 6 . Formulir pencatatan dan pelaporan | 29 | 29 | 0 | 100,00% |
| | 7 . Pedoman/Standar Operasional Prosedur (SOP) | 29 | 29 | 0 | 100,00% |
| | 8 . Dokter/ dokter spesialis penyakit dalam/ dokter spesialis paru | 149 | 149 | 0 | 100,00% |
| | 9 . Tenaga kesehatan: Perawat | 1.676 | 1.676 | 0 | 100,00% |
| | 10 . Tenaga kesehatan: Analis Teknik Laboratorium Medik (ATLM) | 137 | 137 | 0 | 100,00% |
| | 11 . Tenaga kesehatan: Penata Rontgen | 28 | 28 | 0 | 100,00% |
| | 12 . Tenaga kesehatan masyarakat | 68 | 68 | 0 | 100,00% |
| | 13 . Tenaga non kesehatan Terlatih/Mempunyai Kualifikasi tertentu | 29 | 29 | 0 | 100,00% |
| | JUMLAH | 5.455 | 5.455 | 0 | 1300,00% |
| 12 | Pelayanan Kesehatan Orang Dengan Risiko Terinfeksi Virus Yang Melemahkan Daya Tahan Tubuh Manusia (Human Immunodeficiency Virus) | | | | 32,61% |
| | | Jumlah Total | Jumlah Total | Yang Belum | |
| | PERSENTASE PENCAPAIAN PENERIMA LAYANAN DASAR (80%) | Yang Harus Dilayani | Yang Terlayani | Terlayani | 12,61% |
| | • Jumlah yang Harus Dilayani: | 23.234 | 3.663 | 19.571 | 16% |
| | PERSENTASE PENCAPAIAN MUTU MINIMAL LAYANAN DASAR (20%) | | | | 20,00% |
| | | Jumlah yang harus dilayani | Jumlah yang terlayani | Jumlah yang belum terlayani | |
| | | -1 | -2 | -3 | 100,00% |
| | 1 . Media KIE (Lembar Balik, Leaflet, Poster, Banner) | 29 | 29 | 0 | 100,00% |

| No | Indikator Kinerja / Jenis Layanan SPM | Indikator Pencapaian / Output | | | Total Pencapaian |
|-----|--|-------------------------------|-------|---|------------------|
| (1) | (2) | (3) | | | (4) |
| | 2 . Tes cepat HIV (RDT) pertama | 3.320 | 3.320 | 0 | 100,00% |
| | 3 . Bahan Medis Habis Pakai, Handschoen, Alkohol Swab, Plester, Lancet/Jarum Steril, Jarum S spuit yang sesuai/Vacutainer dan Jarum Sesuai | 29 | 29 | 0 | 100,00% |
| | 4 . Alat tulis, Rekam medis yang berisi nomor rekam medis, Nomor fasilitas pelayanan kesehatan pelaksana, Nomor KTP/NIK | 29 | 29 | 0 | 100,00% |
| | 5 . Tenaga kesehatan: Dokter/dokter spesialis penyakit dalam/dokter spesialis kulit dan kelamin | 149 | 149 | 0 | 100,00% |
| | 6 . Tenaga kesehatan: Perawat | 1.676 | 1.676 | 0 | 100,00% |
| | 7 . Tenaga kesehatan: Bidan | 1.115 | 1.115 | 0 | 100,00% |
| | 8 . Tenaga kesehatan: Ahli Teknologi Laboratorium Medis (ATLM) | 137 | 137 | 0 | 100,00% |
| | 9 . Tenaga kesehatan masyarakat | 68 | 68 | 0 | 100,00% |
| | 10 . Tenaga non kesehatan terlatih atau mempunyai kualifikasi tertentu | 29 | 29 | 0 | 100,00% |
| | JUMLAH | 6.581 | 6.581 | 0 | 1000,00% |

Tabel 2.74 Capaian SPM Tahun 2022 Bidang Pekerjaan umum

| No | Indikator Kinerja / Jenis Layanan SPM | Indikator Pencapaian / Output | | | Total Pencapaian |
|-----|--|-------------------------------|-----------------------|-----------------------------|------------------|
| (1) | (2) | (3) | | | (4) |
| | KATEGORI INDEKS PENCAPAIAN SPM | TUNTAS UTAMA | | | 96,00% |
| 1 . | Penyediaan Kebutuhan Pokok Air Minum Sehari-hari | | | | 100,00% |
| | PERSENTASE PENCAPAIAN PENERIMA LAYANAN DASAR (80%) | Jumlah Total | Jumlah Total | Yang Belum | 80,00% |
| | | Yang Harus Dilayani | Yang Terlayani | Terlayani | |
| | • Jumlah yang Harus Dilayani: | 1.084.548 | 1.084.548 | 0 | 100% |
| | PERSENTASE PENCAPAIAN MUTU MINIMAL LAYANAN DASAR (20%) | | | | 20,00% |
| | | Jumlah yang harus dilayani | Jumlah yang terlayani | Jumlah yang belum terlayani | 100,00% |
| | | -1 | -2 | -3 | |
| | 1 . Jumlah rumah tangga yang mendapatkan akses terhadap air minum melalui SPAM Jaringan Perpipaan terhadap Kuantitas (kebutuhan pokok minimal 60 liter/orang/hari) | 1.084.548 | 1.084.548 | 0 | 100,00% |
| | 2 . Jumlah rumah tangga yang mendapatkan akses terhadap air minum melalui SPAM Jaringan Perpipaan terhadap Kualitas air (tidak keruh, tidak berwarna, tidak berasa, tidak berbusa, tidak berbau) | 1.084.548 | 1.084.548 | 0 | 100,00% |
| | 3 . Jumlah rumah tangga yang mendapatkan akses terhadap air minum melalui SPAM Bukan Jaringan Perpipaan terhadap Kuantitas (kebutuhan pokok minimal 60 liter/orang/hari) | 115.897 | 115.897 | 0 | 100,00% |
| | 4 . Jumlah rumah tangga yang mendapatkan akses terhadap air minum melalui SPAM Bukan Jaringan Perpipaan terhadap Kualitas air (tidak keruh, tidak berwarna, tidak berasa, tidak berbusa, tidak berbau) | 171.494 | 171.494 | 0 | 100,00% |
| | JUMLAH | 2.456.487 | 2.456.487 | 0 | 400,00% |
| 2 . | Penyediaan Pelayanan Pengolahan Air limbah Domestik | | | | 92,00% |
| | PERSENTASE PENCAPAIAN PENERIMA LAYANAN DASAR (80%) | Jumlah Total | Jumlah Total | Yang Belum | 80,00% |

| | | Yang Harus Dilayani | Yang Terlayani | Terlayani | |
|--|---|----------------------------|-----------------------|-----------------------------|---------|
| | · Jumlah yang Harus Dilayani: | 1.084.548 | 1.084.548 | 0 | 100% |
| | PERSENTASE PENCAPAIAN MUTU MINIMAL LAYANAN DASAR (20%) | | | | 12,00% |
| | | Jumlah yang harus dilayani | Jumlah yang terlayani | Jumlah yang belum terlayani | 60,00% |
| | | -1 | -2 | -3 | |
| | 1 . Sistem Pengelolaan Air Limbah Domestik Setempat/SPALD-S terhadap Kuantitas akses pengolahan air limbah domestik (minimal 1 akses pengolahan air limbah domestik) | 1.084.548 | 1.084.548 | 0 | 100,00% |
| | 2 . Sistem Pengelolaan Air Limbah Domestik Setempat/SPALD-S terhadap Kualitas pelayanan air limbah domestik (akses dasar bagi masyarakat wilayah pedesaan dengan kepadatan penduduk <25 jiwa / hektar) | 0 | 0 | 0 | 0% |
| | 3 . Sistem Pengelolaan Air Limbah Domestik Setempat / SPALD-S terhadap Kualitas pelayanan air limbah domestik (akses aman bagi masyarakat yang bermukim di wilayah pengembangan SPALD-S dengan kondisi wilayah pedesaan yang memiliki kepadatan penduduk >25 jiwa / hektar dan seluruh wilayah perkotaan) | 0 | 0 | 0 | 0% |
| | 4 . Sistem Pengelolaan Air Limbah Domestik Terpusat/SPALD-T terhadap Kuantitas akses pengolahan air limbah domestik (minimal 1 akses pengolahan air limbah domestik) | 8.098 | 8.098 | 0 | 100,00% |
| | 5 . Sistem Pengelolaan Air Limbah Domestik Terpusat/SPALD-T terhadap Kualitas pelayanan air limbah domestik (akses aman bagi masyarakat wilayah pedesaan dengan kepadatan penduduk >25 jiwa / hektar dan seluruh wilayah perkotaan) | 312.350 | 312.350 | 0 | 100,00% |
| | JUMLAH | 1.404.996 | 1.404.996 | 0 | 300,00% |

Tabel 2.75 Capaian SPM Tahun 2022 Bidang Perumahan Rakyat

| NO | INDIKATOR KINERJA / JENIS LAYANAN SPM | SATUAN | INDIKATOR PENCAPAIAN / OUTPUT | | | TOTAL PENCAPAIAN |
|--|--|-----------------|--|--|---------------------------------------|------------------|
| | | | -4 | -5 | -6 | |
| -1 | -2 | -3 | -4 | -5 | -6 | -7 |
| | KATEGORI INDEKS PENCAPAIAN SPM | | TUNTAS UTAMA | | | 98,57% |
| 1 . | Penyediaan & Rehabilitasi Rumah yang Layak Huni Bagi Korban Bencana Kabupaten/Kota | | | | | 97,14% |
| Tidak Terjadi Bencana (Lampirkan Form Tahapan Penerapan) | | | | | | |
| | PERSENTASE PENCAPAIAN PENERIMA LAYANAN DASAR (80%) | | Jumlah Total Yang Harus Dilayani | Jumlah Total Yang Terlayani | Yang Belum Terlayani | 80,00% |
| | A. JUMLAH YANG HARUS DILAYANI: | | 1 | 1 | 0 | 100% |
| | PERSENTASE PENCAPAIAN MUTU MINIMAL LAYANAN DASAR (20%) | | | | | 17,14% |
| | B. Jumlah Mutu Barang / Jasa / SDM | | Jumlah Mutu Yang Harus Dilayani / Dipenuhi | Jumlah Mutu Yang Terlayani / Terpenuhi | Mutu Yang Belum Terlayani / Terpenuhi | 85,71% |
| | 1 . Melakukan pengumpulan data, perhitungan kebutuhan, dan perencanaan kebutuhan sesuai dengan nomenklatur program/kegiatan/sub kegiatan | jumlah kab/kota | 1 | 1 | 0 | 100,00% |

| NO | INDIKATOR KINERJA / JENIS LAYANAN SPM | SATUAN | INDIKATOR PENCAPAIAN / OUTPUT | | | TOTAL PENCAPAIAN |
|-------------------------------|---|--------|-------------------------------|----|----|------------------|
| | | | -4 | -5 | -6 | |
| -1 | -2 | -3 | -4 | -5 | -6 | -7 |
| | (dilakukan dengan mengunggah dokumen form dan/atau dokumen pendukung lainnya) | | | | | |
| UPLOAD FILE PENDUKUNG | | | | | | |
| PENDATAAN | | | | | | |
| | FORM 4.A.4 IDENTIFIKASI PERUMAHAN DI LOKASI RAWAN BENCANA KABUPATEN/KOTA PENYEDIAAN DAN REHABILITASI RUMAH YANG LAYAK HUNI BAGI KORBAN BENCANA | | 100% | | | |
| | FORM 4.A.5 IDENTIFIKASI LAHAN POTENSIAL SEBAGAI RELOKASI PERUMAHAN PENYEDIAAN DAN REHABILITASI RUMAH YANG LAYAK HUNI BAGI KORBAN BENCANA | | 100% | | | |
| | FORM 4.A.6 PENGUMPULAN DATA RUMAH YANG TERKENA BENCANA KABUPATEN/KOTA PENYEDIAAN DAN REHABILITASI RUMAH YANG LAYAK HUNI BAGI KORBAN BENCANA | | 100% | | | |
| | FORM 4.A.10 IDENTIFIKASI PERUMAHAN DI LOKASI YANG MENIMBULKAN BAHAYA PENYEDIAAN RUMAH YANG LAYAK HUNI BAGI MASYARAKAT YANG TERKENA RELOKASI PROGRAM PEMERINTAH DAERAH | | 100% | | | |
| | FORM 4.A.11 IDENTIFIKASI PERUMAHAN DI ATAS LAHAN BUKAN FUNGSI PERMUKIMAN DI KABUPATEN/KOTA | | 100% | | | |
| | FORM 4.A.12 IDENTIFIKASI PERUMAHAN DI KAWASAN KUMUH KABUPATEN/KOTA (<10 HA) | | 100% | | | |
| | FORM 4.A.13 PENGUMPULAN DATA RUMAH YANG TERKENA RELOKASI PROGRAM PEMERINTAH KABUPATEN/KOTA | | 100% | | | |
| PENGHITUNGAN KEBUTUHAN | | | | | | |
| | FORM 4.B.3 PENGHITUNGAN KEBUTUHAN RUMAH LAYAK HUNI BAGI MASYARAKAT YANG TERKENA BENCANA KABUPATEN/KOTA PENYEDIAAN DAN REHABILITASI RUMAH YANG LAYAK HUNI BAGI KORBAN BENCANA | | 0% | | | |
| | FORM 4.B.4 PENGHITUNGAN KEBUTUHAN BIAYA LAYANAN PEMENUHAN RUMAH LAYAK HUNI BAGI TERKENA BENCANA KABUPATEN/KOTA: | | 100% | | | |
| | FORM 4.B.7 PENGHITUNGAN KEBUTUHAN RUMAH LAYAK HUNI BAGI MASYARAKAT YANG TERKENA RELOKASI PROGRAM PEMERINTAH KABUPATEN/KOTA PENYEDIAAN RUMAH YANG LAYAK HUNI BAGI MASYARAKAT YANG TERKENA RELOKASI PROGRAM PEMERINTAH DAERAH KABUPATEN/KOTA: | | 0% | | | |
| | FORM 4.B.8 PENGHITUNGAN KEBUTUHAN BIAYA LAYANAN PEMENUHAN RUMAH LAYAK | | 100% | | | |

| NO | INDIKATOR KINERJA / JENIS LAYANAN SPM | SATUAN | INDIKATOR PENCAPAIAN / OUTPUT | | | TOTAL PENCAPAIAN |
|----|--|--------|--|--|---------------------------------------|------------------|
| | | | -4 | -5 | -6 | |
| -1 | -2 | -3 | -4 | -5 | -6 | -7 |
| | HUNI BAGI MASYARAKAT YANG TERKENA RELOKASI PROGRAM PEMERINTAH KABUPATEN/KOTA | | | | | |
| | PERENCANAAN | | | | | |
| | FORM 4.C.2 RENCANA PEMENUHAN RUMAH LAYAK HUNI BAGI MASYARAKAT YANG TERKENA BENCANA KABUPATEN/KOTA: | | 100% | | | |
| | FORM 4.C.4 RENCANA PEMENUHAN RUMAH LAYAK HUNI BAGI MASYARAKAT YANG TERKENA RELOKASI PROGRAM KABUPATEN/KOTA: | | 100% | | | |
| 2. | Fasilitasi Penyediaan Rumah Yang Layak Huni Bagi Masyarakat Yang Terkena Relokasi Program Pemerintah Daerah Kabupaten/Kota | | | | | 100,00% |
| | PERSENTASE PENCAPAIAN PENERIMA LAYANAN DASAR (80%) | | Jumlah Total | Jumlah Total | Yang Belum | 80,00% |
| | | | Yang Harus Dilayani | Yang Terlayani | Terlayani | |
| | A. JUMLAH YANG HARUS DILAYANI: | | 1 | 1 | 0 | 100,00% |
| | PERSENTASE PENCAPAIAN MUTU MINIMAL LAYANAN DASAR (20%) | | | | | 20,00% |
| | B. Jumlah Mutu Barang / Jasa / SDM | | Jumlah Mutu Yang Harus Dilayani / Dipenuhi | Jumlah Mutu Yang Terlayani / Terpenuhi | Mutu Yang Belum Terlayani / Terpenuhi | 100,00% |
| | | | | | | |
| | 1. Fasilitasi penggantian Hak Atas Penguasaan Tanah dan/atau Bangunan | Rumah | 1 | 1 | 0 | 100,00% |
| | 2. Subsidi uang sewa | Rumah | 1 | 1 | 0 | 100,00% |
| | 3. Penyediaan rumah layak huni | Rumah | 1 | 1 | 0 | 100,00% |

Tabel 2.76 Capaian SPM Tahun 2022 Bidang Pendidikan Ketentraman, Ketertiban Umum dan Perlindungan Masyarakat

| No | Indikator Kinerja / Jenis Layanan SPM | Indikator Pencapaian / Output | | | Total Pencapaian |
|----|---|-------------------------------|----------------------|--------------------------|------------------|
| -1 | -2 | -3 | | | -4 |
| | KATEGORI INDEKS PENCAPAIAN SPM TRANTIBUM | BELUM TUNTAS | | | 20,00% |
| 1. | Pelayanan Ketentraman dan Ketertiban Umum (TRANTIBUM) | | | | 20,00% |
| | PERSENTASE PENCAPAIAN PENERIMA LAYANAN DASAR (80%) | Jumlah Total | Jumlah Total | Yang Belum | 0,00% |
| | | Yang Harus Dilayani | Yang Terlayani | Terlayani | |
| | A. JUMLAH YANG HARUS DILAYANI: | 1 | 0 | 1 | 0,00% |
| | PERSENTASE PENCAPAIAN MUTU MINIMAL LAYANAN DASAR (20%) | | | | |
| | B. Jumlah Mutu Barang / Jasa / SDM | Jumlah Mutu Barang / | Jumlah Mutu Barang / | Jumlah Mutu Barang / | 100,00% |
| | | Jasa Yang Dibutuhkan | Jasa Yang Tersedia | Jasa Yang Belum Tersedia | |
| | 1. Warga negara yang memperoleh pelayanan pengobatan (pertolongan pertama yang terkena cedera fisik ringan) | 1 | 1 | 0 | 100,00% |

| No | Indikator Kinerja / Jenis Layanan SPM | Indikator Pencapaian / Output | | | Total Pencapaian |
|---|---|-------------------------------|----------------------|--------------------------|---------------------|
| -1 | -2 | -3 | | | -4 |
| | akibat penegakan Perda dan Perkada dan ditindaklanjuti dengan membawa ke rumah sakit/pusat kesehatan masyarakat bila terkena cedera fisik sedang dan/atau berat) | | | | |
| | 2 . Standar Operasional Prosedur (SOP) Satpol PP (SOP penegakan Perda, Tibumtranmas, pelaksanaan penanganan unjuk rasa dan kerusuhan massa, pelaksanaan pengawalan pejabat/orang-orang penting, pelaksanaan tempat-tempat penting, pelaksanaan operasional patroli) | 14 | 14 | 0 | 100,00% |
| | 3 . Standar peningkatan kapasitas anggota Satpol PP dan anggota Perlindungan masyarakat (jumlah dan kualitas personil/SDM) | 434 | 434 | 0 | 100,00% |
| | 4 . Standar pelayanan yang terkena dampak gangguan Trantibum akibat penegakan hukum terhadap pelanggaran Perda dan Perkada (pelayanan kerugian material dan pelayanan pengobatan) | 1 | 1 | 0 | 100,00% |
| | 5 . Warga negara yang memperoleh pelayanan kerugian materil (kerusakan akibat penegakan pelanggaran Perda dan Perkada, rusak ringan, rusak sedang, rusak berat) | 1 | 1 | 0 | 100,00% |
| | 6 . Standar sarana prasarana Satpol PP (jumlah dan kualitas barang dan jasa: a. gedung kantor, b. kendaraan operasional, c. perlengkapan operasional) | 3 | 3 | 0 | 100,00% |
| KATEGORI PENCAPAIAN SPM KEBENCANAAN | | | | | |
| No | Indikator Kinerja / Jenis Layanan SPM | Indikator Pencapaian / Output | | | Total Pencapaian |
| -1 | -2 | -3 | | | -4 |
| KATEGORI INDEKS PENCAPAIAN SPM KEBENCANAAN | | | | | TUNTAS UTAMA |
| | | | | | 90,73% |
| 1 . | Pelayanan Informasi Rawan Bencana (KEBENCANAAN) | | | | 72,20% |
| | PERSENTASE PENCAPAIAN PENERIMA LAYANAN DASAR (80%) | Jumlah Total | Jumlah Total | Yang Belum | 67,20% |
| | | Yang Harus Dilayani | Yang Terlayani | Terlayani | |
| | A. JUMLAH YANG HARUS DILAYANI: | 250 | 210 | 40 | 84,00% |
| PERSENTASE PENCAPAIAN MUTU MINIMAL LAYANAN DASAR (20%) | | | | | 5,00% |
| | B. Jumlah Mutu Barang / Jasa / SDM | Jumlah Mutu Barang / | Jumlah Mutu Barang / | Jumlah Mutu Barang / | 25,00% |
| | | Jasa Yang Dibutuhkan | Jasa Yang Tersedia | Jasa Yang Belum Tersedia | |
| | 1 . Pemetaan terhadap lokasi/daerah rawan bencana melalui penyusunan dokumen Kajian Risiko Bencana (tersedianya KRB dalam bentuk dokumen yang sah/legal) | 1 | 0 | 1 | 0% |
| | 2 . Identifikasi dan pemetaan terhadap warga negara di kawasan rawan bencana | 6 | 0 | 6 | 0% |
| | 3 . Melakukan sosialisasi, Komunikasi, Informasi dan Edukasi (KIE) rawan bencana (tatap muka dengan penduduk di daerah rawan bencana, melalui media sosial dan wahana multimedia) | 6 | 0 | 6 | 0% |
| | 4 . Penyediaan dan pemasangan rambu evakuasi dan papan informasi publik KIE per jenis bencana | 20 | 20 | 0 | 100,00% |

| No | Indikator Kinerja / Jenis Layanan SPM | Indikator Pencapaian / Output | | | Total Pencapaian |
|--|--|-------------------------------|----------------------|--------------------------|------------------|
| -1 | -2 | -3 | | | -4 |
| 2. | Pelayanan Pencegahan dan Kesiapsiagaan Terhadap Bencana (KEBENCANAAN) | | | | 100,00% |
| | PERSENTASE PENCAPAIAN PENERIMA LAYANAN DASAR (80%) | Jumlah Total | Jumlah Total | Yang Belum | 80,00% |
| | | Yang Harus Dilayani | Yang Terlayani | Terlayani | |
| | A. JUMLAH YANG HARUS DILAYANI: | 400 | 400 | 0 | 100,00% |
| | PERSENTASE PENCAPAIAN MUTU MINIMAL LAYANAN DASAR (20%) | | | | 20,00% |
| | B. Jumlah Mutu Barang / Jasa / SDM | Jumlah Mutu Barang / | Jumlah Mutu Barang / | Jumlah Mutu Barang / | 100,00% |
| | | Jasa Yang Dibutuhkan | Jasa Yang Tersedia | Jasa Yang Belum Tersedia | |
| | 1. Sarana prasarana penanggulangan bencana (seperti: tenda komando, mobil rescue, dapur umum, tenda posko kesehatan, air sanitasi, dll) | 1 | 1 | 0 | 100,00% |
| | 2. Peningkatan kapasitas personil/Sumber Daya Manusia (SDM) (terlatihnya aparaturnya yang menangani sub-urusan bencana dan Warga Negara yang berada di kawasan rawan bencana) | 1 | 1 | 0 | 100,00% |
| 3. | Pelayanan Penyelamatan dan Evakuasi Korban Bencana (KEBENCANAAN) | | | | 100,00% |
| | ya | Ya Terjadi Bencana | | | |
| | PERSENTASE PENCAPAIAN PENERIMA LAYANAN DASAR (80%) | Jumlah Total | Jumlah Total | Yang Belum | 80,00% |
| | | Yang Harus Dilayani | Yang Terlayani | Terlayani | |
| | A. JUMLAH YANG HARUS DILAYANI: | 520 | 520 | 0 | 100,00% |
| | PERSENTASE PENCAPAIAN MUTU MINIMAL LAYANAN DASAR (20%) | | | | 20,00% |
| | B. Jumlah Mutu Barang / Jasa / SDM | Jumlah Mutu Barang / | Jumlah Mutu Barang / | Jumlah Mutu Barang / | 100,00% |
| | | Jasa Yang Dibutuhkan | Jasa Yang Tersedia | Jasa Yang Belum Tersedia | |
| | 1. Aktivasi sistem komando penanganan darurat bencana (terlaksananya koordinasi sistem komando oleh pusdalops penanggulangan bencana dalam penyiapan petugas penanganan darurat bencana) | 1 | 1 | 0 | 100,00% |
| | 2. Melakukan respon cepat darurat bencana (penyediaan dokumen kaji cepat dan penetapan status darurat bencana) | 29 | 29 | 0 | 100,00% |
| | 3. Respon Cepat kejadian luar biasa (KLB) penyakit/wabah zoonosis prioritas (terrespon secara cepat setiap hasil penetapan status KLB kurang dari 24 jam) | 1 | 1 | 0 | 100,00% |
| | 4. Pendataan terhadap warga yang terkena/menjadi korban bencana | 2.900 | 2.900 | 0 | 100,00% |
| | 5. Pelaksanaan pencarian, pertolongan evakuasi korban bencana | 1 | 1 | 0 | 100,00% |
| KATEGORI PENCAPAIAN SPM DAMKAR | | | | | |
| No | Indikator Kinerja / Jenis Layanan SPM | Indikator Pencapaian / Output | | | Total Pencapaian |
| -1 | -2 | -3 | | | -4 |
| KATEGORI INDEKS PENCAPAIAN SPM DAMKAR | | | | | |
| TUNTAS MUDA | | | | | |
| 1. | Pelayanan Penyelamatan dan Evakuasi Korban Kebakaran (DAMKAR) | | | | 68,25% |
| | PERSENTASE PENCAPAIAN PENERIMA LAYANAN DASAR (80%) | Jumlah Total | Jumlah Total | Yang Belum | 50,91% |
| | | Yang Harus Dilayani | Yang Terlayani | Terlayani | |

| No | Indikator Kinerja / Jenis Layanan SPM | Indikator Pencapaian / Output | | | Total Pencapaian |
|----|---|-------------------------------|----------------------|--------------------------|------------------|
| -1 | -2 | -3 | | | -4 |
| | A. JUMLAH YANG HARUS DILAYANI: | 11 | 7 | 4 | 63,64% |
| | PERSENTASE PENCAPAIAN MUTU MINIMAL LAYANAN DASAR (20%) | | | | 17,35% |
| | B. Jumlah Mutu Barang / Jasa / SDM | Jumlah Mutu Barang / | Jumlah Mutu Barang / | Jumlah Mutu Barang / | 86,73% |
| | | Jasa Yang Dibutuhkan | Jasa Yang Tersedia | Jasa Yang Belum Tersedia | |
| | 0 . Pelayanan pemadaman, penyelamatan dan evakuasi bagi warga negara yang menjadi korban kebakaran (korban jiwa langsung) | 0 | 0 | 0 | 0% |
| | 1 . Kapasitas aparatur pemadam kebakaran dan penyelamatan/Sumber Daya Manusia (jumlah aparatur SDM damkar yang telah mengikuti pelatihan, minimal pemadam I) | 75 | 75 | 0 | 100,00% |
| | 2 . Tingkat waktu tanggap (response time) 15 menit sejak diterimanya informasi/laporan sampai tiba di lokasi dan siap memberikan layanan penyelamatan dan evakuasi (Layanan Pemadaman, Penyelamatan dan Evakuasi oleh Dinas Damkar dan Penyelamatan, kelompok relawan pemadam kebakaran/redkar) | 11 | 7 | 4 | 63,64% |
| | 3 . Sarana prasarana pemadam kebakaran (pos damkar dan mobil damkar sebagai contoh: mobil damkar, kapal damkar, mobil Penyelamatan, mobil tangki air, mobil komando, ... dll.), penyelamatan dan evakuasi (helm petugas Penyelamatan, jaket, ... dll.) | 10 | 7 | 3 | 70,00% |
| | 4 . Prosedur operasional penanganan kebakaran, penyelamatan dan evakuasi (seperti SOP MKKG, Pemadaman di Pemukiman, ... dst.) | 3 | 3 | 0 | 100,00% |
| | 5 . Pelayanan penyelamatan dan evakuasi bagi warga negara yang terdampak kebakaran (korban jiwa yang mengalami luka fisik, hilangnya nyawa, mengalami trauma, serta dampak sosial akibat kebakaran) | 1 | 1 | 0 | 100,00% |

Tabel 2.77 Capaian SPM Tahun 2022 Bidang Sosial

| No | Indikator Kinerja / Jenis Layanan SPM | Indikator Pencapaian / Output | | | Total Pencapaian |
|-----|---|-------------------------------|-----------------------|-----------------------------|------------------|
| (1) | (2) | (3) | | | (4) |
| | KATEGORI INDEKS PENCAPAIAN SPM | BELUM TUNTAS | | | 56,00% |
| 1 . | Rehabilitasi Sosial Dasar Penyandang Disabilitas Telantar di Luar Panti | | | | 39,85% |
| | PERSENTASE PENCAPAIAN PENERIMA LAYANAN DASAR (80%) | Jumlah Total | Jumlah Total | Yang Belum | 20,40% |
| | | Yang Harus Dilayani | Yang Terlayani | Terlayani | |
| | · Jumlah yang Harus Dilayani: | 2.082 | 531 | 1.551 | 26% |
| | PERSENTASE PENCAPAIAN MUTU MINIMAL LAYANAN DASAR (20%) | | | | 19,45% |
| | | Jumlah yang harus dilayani | Jumlah yang terlayani | Jumlah yang belum terlayani | 97,25% |
| | | -1 | -2 | -3 | |
| | 1 . Layanan data dan pengaduan | 2 | 2 | 0 | 100,00% |
| | 2 . Penyediaan layanan kedaruratan / layanan reaksi cepat | 5 | 5 | 0 | 100,00% |

| No | Indikator Kinerja / Jenis Layanan SPM | Indikator Pencapaian / Output | | | Total Pencapaian |
|-----|--|-------------------------------|-----------------------|-----------------------------|------------------|
| (1) | (2) | (3) | | | (4) |
| | 3 . Penyediaan permakanaan | 451 | 290 | 161 | 64,30% |
| | 4 . Penyediaan sandang | 41 | 41 | 0 | 100,00% |
| | 5 . Penyediaan alat bantu | 176 | 176 | 0 | 100,00% |
| | 6 . Penyediaan perbekalan kesehatan (Penyediaan P3K) | 1 | 1 | 0 | 100,00% |
| | 7 . Pemberian bimbingan fisik, mental, spiritual dan sosial | 5 | 5 | 0 | 100,00% |
| | 8 . Pemberian bimbingan sosial kepada keluarga penyandang disabilitas terlantar | 5 | 5 | 0 | 100,00% |
| | 9 . Fasilitasi pembuatan Nomor Induk Kependudukan, Kartu Tanda Penduduk, Akta Kelahiran, Surat Nikah, dan/atau Kartu Identitas Anak / Bukti dokumen kependudukan | 1 | 1 | 0 | 100,00% |
| | 10 . Akses ke layanan pendidikan dan kesehatan dasar/ fasilitasi layanan pendidikan dan kesehatan | 1 | 1 | 0 | 100,00% |
| | 11 . Pemberian pelayanan penelusuran keluarga | 1 | 1 | 0 | 100,00% |
| | 12 . Pemberian pelayanan reunifikasi keluarga | 1 | 1 | 0 | 100,00% |
| | 13 . Layanan rujukan | 2 | 2 | 0 | 100,00% |
| | JUMLAH | 692 | 531 | 161 | 1264,30% |
| 2 . | Rehabilitasi Sosial Dasar Anak Telantar di Luar Panti | | | | 17,32% |
| | PERSENTASE PENCAPAIAN PENERIMA LAYANAN DASAR (80%) | Jumlah Total | Jumlah Total | Yang Belum | 0,65% |
| | | Yang Harus Dilayani | Yang Terlayani | Terlayani | |
| | • Jumlah yang Harus Dilayani: | 12.948 | 105 | 12.843 | 1% |
| | PERSENTASE PENCAPAIAN MUTU MINIMAL LAYANAN DASAR (20%) | | | | 16,67% |
| | | Jumlah yang harus dilayani | Jumlah yang terlayani | Jumlah yang belum terlayani | 83,33% |
| | | -1 | -2 | -3 | |
| | | 10 | 10 | 0 | |
| | 1 . Layanan data dan pengaduan | 10 | 10 | 0 | 100,00% |
| | 2 . Penyediaan layanan kedaruratan/ layanan reaksi cepat | 78 | 78 | 0 | 100,00% |
| | 3 . Penyediaan permakanaan | 161 | 0 | 161 | 0% |
| | 4 . Penyediaan sandang | 35 | 0 | 35 | 0% |
| | 5 . Penyediaan perbekalan kesehatan (Penyediaan P3K) | 1 | 1 | 0 | 100,00% |
| | 6 . Pemberian bimbingan fisik, mental, spiritual dan sosial | 1 | 1 | 0 | 100,00% |
| | 7 . Pemberian bimbingan sosial kepada keluarga anak terlantar | 1 | 1 | 0 | 100,00% |
| | 8 . Fasilitasi pembuatan Nomor Induk Kependudukan, Kartu Tanda Penduduk, Akta Kelahiran, Surat Nikah, dan/atau Kartu Identitas Anak / Bukti dokumen kependudukan | 1 | 1 | 0 | 100,00% |
| | 9 . Akses ke layanan pendidikan dan kesehatan dasar / fasilitasi layanan pendidikan dan kesehatan | 10 | 10 | 0 | 100,00% |
| | 10 . Pemberian pelayanan penelusuran keluarga | 1 | 1 | 0 | 100,00% |
| | 11 . Pemberian pelayanan reunifikasi keluarga | 1 | 1 | 0 | 100,00% |
| | 12 . Layanan rujukan | 1 | 1 | 0 | 100,00% |
| | JUMLAH | 301 | 105 | 196 | 1000,00% |
| 3 . | Rehabilitasi Sosial Dasar Lanjut Usia Terlantar di Luar Panti | | | | 22,81% |
| | PERSENTASE PENCAPAIAN PENERIMA LAYANAN DASAR (80%) | Jumlah Total | Jumlah Total | Yang Belum | 2,81% |
| | | Yang Harus Dilayani | Yang Terlayani | Terlayani | |
| | • Jumlah yang Harus Dilayani: | 9.069 | 319 | 8.750 | 4% |
| | PERSENTASE PENCAPAIAN MUTU MINIMAL LAYANAN DASAR (20%) | | | | 20,00% |
| | | Jumlah yang | Jumlah yang | Jumlah yang | 100,00% |

| No | Indikator Kinerja / Jenis Layanan SPM | Indikator Pencapaian / Output | | | Total Pencapaian |
|-----|--|-------------------------------|-----------------------|-----------------------------|------------------|
| (1) | (2) | (3) | | | (4) |
| | | harus dilayani | terlayani | belum terlayani | |
| | | -1 | -2 | -3 | |
| | 1 . Layanan data dan pengaduan | 154 | 154 | 0 | 100,00% |
| | 2 . Penyediaan layanan kedaruratan / layanan reaksi cepat | 1 | 1 | 0 | 100,00% |
| | 3 . Penyediaan permakanan | 1 | 1 | 0 | 100,00% |
| | 4 . Penyediaan sandang | 1 | 1 | 0 | 100,00% |
| | 5 . Penyediaan alat bantu | 1 | 1 | 0 | 100,00% |
| | 6 . Penyediaan perbekalan kesehatan (Penyediaan P3K) | 1 | 1 | 0 | 100,00% |
| | 7 . Pemberian bimbingan fisik, mental, spiritual dan sosial | 1 | 1 | 0 | 100,00% |
| | 8 . Pemberian bimbingan sosial kepada keluarga Penyandang Disabilitas Lanjut Usia terlantar | 1 | 1 | 0 | 100,00% |
| | 9 . Fasilitasi pembuatan Nomor Induk Kependudukan, Kartu Tanda Penduduk, Akta Kelahiran, Surat Nikah / Bukti dokumen kependudukan | 1 | 1 | 0 | 100,00% |
| | 10 . Akses ke layanan kesehatan dasar / fasilitasi layanan kesehatan | 154 | 154 | 0 | 100,00% |
| | 11 . Pemberian pelayanan penelusuran keluarga | 1 | 1 | 0 | 100,00% |
| | 12 . Pemberian pelayanan reunifikasi keluarga | 1 | 1 | 0 | 100,00% |
| | 13 . Layanan rujukan | 1 | 1 | 0 | 100,00% |
| | JUMLAH | 319 | 319 | 0 | 1300,00% |
| 4 . | Rehabilitasi Sosial Dasar Tuna Sosial Khususnya Gelandangan dan Pengemis di Luar Panti | | | | 100,00% |
| | | Jumlah Total | Jumlah Total | Yang Belum | |
| | PERSENTASE PENCAPAIAN PENERIMA LAYANAN DASAR (80%) | Yang Harus Dilayani | Yang Terlayani | Terlayani | 80,00% |
| | • Jumlah yang Harus Dilayani: | 12 | 12 | 0 | 100% |
| | PERSENTASE PENCAPAIAN MUTU MINIMAL LAYANAN DASAR (20%) | | | | 20,00% |
| | | Jumlah yang harus dilayani | Jumlah yang terlayani | Jumlah yang belum terlayani | |
| | | -1 | -2 | -3 | 100,00% |
| | 1 . Layanan data dan pengaduan | 1 | 1 | 0 | 100,00% |
| | 2 . Penyediaan layanan kedaruratan / layanan reaksi cepat | 1 | 1 | 0 | 100,00% |
| | 3 . Penyediaan permakanan | 1 | 1 | 0 | 100,00% |
| | 4 . Penyediaan sandang | 1 | 1 | 0 | 100,00% |
| | 5 . Penyediaan perbekalan kesehatan (Penyediaan P3K) | 1 | 1 | 0 | 100,00% |
| | 6 . Pemberian bimbingan fisik, mental, spiritual dan sosial | 1 | 1 | 0 | 100,00% |
| | 7 . Pemberian bimbingan sosial kepada keluarga gelandangan dan pengemis | 1 | 1 | 0 | 100,00% |
| | 8 . Fasilitasi pembuatan Nomor Induk Kependudukan, Kartu Tanda Penduduk, Akta Kelahiran, Surat Nikah, dan/atau Kartu Identitas Anak / Bukti dokumen kependudukan | 1 | 1 | 0 | 100,00% |
| | 9 . Akses ke layanan pendidikan dan kesehatan dasar / fasilitasi layanan pendidikan dan kesehatan | 1 | 1 | 0 | 100,00% |
| | 10 . Pemberian pelayanan penelusuran keluarga | 1 | 1 | 0 | 100,00% |
| | 11 . Pemberian pelayanan reunifikasi keluarga | 1 | 1 | 0 | 100,00% |
| | 12 . Layanan rujukan | 1 | 1 | 0 | 100,00% |
| | JUMLAH | 12 | 12 | 0 | 1200,00% |
| 5 . | Perlindungan dan Jaminan Sosial Pada Saat Tanggap dan Paska Bencana Bagi Korban Bencana Kabupaten/Kota | | | | 100,00% |
| | ya | | | | |
| | PERSENTASE PENCAPAIAN PENERIMA LAYANAN DASAR (80%) | Jumlah Total | Jumlah Total | Yang Belum | 80,00% |

| No | Indikator Kinerja / Jenis Layanan SPM | Indikator Pencapaian / Output | | | Total Pencapaian |
|-----|--|-------------------------------|-----------------------|-----------------------------|------------------|
| (1) | (2) | (3) | | | (4) |
| | | Yang Harus Dilayani | Yang Terlayani | Terlayani | |
| | • Jumlah yang Harus Dilayani: | 1.631 | 1.631 | 0 | 100% |
| | PERSENTASE PENCAPAIAN MUTU MINIMAL LAYANAN DASAR (20%) | | | | 20,00% |
| | | Jumlah yang harus dilayani | Jumlah yang terlayani | Jumlah yang belum terlayani | |
| | | -1 | -2 | -3 | 100,00% |
| | 1 . Penyediaan permakanan | 1.609 | 1.609 | 0 | 100,00% |
| | 2 . Penyediaan sandang | 19 | 19 | 0 | 100,00% |
| | 3 . Penyediaan tempat penampungan pengungsi | 1 | 1 | 0 | 100,00% |
| | 4 . Penanganan khusus bagi kelompok rentan | 1 | 1 | 0 | 100,00% |
| | 5 . Pelayanan dukungan Psikososial | 1 | 1 | 0 | 100,00% |
| | JUMLAH | 1.631 | 1.631 | 0 | 500,00% |

2.3.3 Capaian Pelaksanaan SDG's

Tujuan Pembangunan Berkelanjutan (TPB) atau Sustainable Development Goals (SDG's) merupakan skema pembangunan yang menjaga peningkatan kesejahteraan ekonomi masyarakat secara berkesinambungan, menjaga keberlanjutan kehidupan sosial masyarakat, dan menjaga kualitas lingkungan hidup serta pembangunan yang menjamin keadilan dan terlaksananya tata kelola yang mampu menjaga peningkatan kualitas hidup dari satu generasi ke generasi berikutnya. Sejumlah indikator dalam SDGs masih berada dalam tahap penyusunan dan dengan data terakhir yang di terbitkan dalam dokumen RPJMD Kabupaten Lombok Tengah 2021-2026 ditampilkan dalam tabel di bawah ini.

Tabel 2.78 Rekapitulasi Capaian Indikator TPB Kabupaten Lombok Tengah

| No | Tujuan SDGs | Jumlah Indikator | Jumlah Data Tersedia | Tercapai Target (SST) | Tidak Tercapai (SBT) | Data Tidak Tersedia (NA) | Tidak Sesuai Karakteristik (TKD) |
|----|---|------------------|----------------------|-----------------------|----------------------|--------------------------|----------------------------------|
| | | | (A+B+C) | A | B | D | E |
| 1 | Tanpa Kemiskinan | 24 | 11 | 4 | 7 | 13 | 0 |
| 2 | Tanpa Kelaparan | 11 | 5 | 4 | 1 | 6 | 0 |
| 3 | Kehidupan Sehat dan Sejahtera | 34 | 17 | 14 | 3 | 17 | 0 |
| 4 | Pendidikan Berkualitas | 13 | 8 | 4 | 4 | 5 | 0 |
| 5 | Kesetaraan Gender | 14 | 8 | 5 | 3 | 6 | 0 |
| 6 | Air Bersih dan Sanitasi Layak | 18 | 5 | 2 | 3 | 13 | 0 |
| 7 | Energi Bersih dan Terjangkau | 2 | 0 | 0 | 0 | 2 | 0 |
| 8 | Pekerjaan Layak dan Pertumbuhan Ekonomi | 19 | 5 | 2 | 3 | 14 | 0 |
| 9 | Industri, Inovasi dan Infrastruktur | 13 | 2 | 0 | 2 | 7 | 4 |
| 10 | Berkurangnya Kesenjangan | 11 | 3 | 3 | 0 | 8 | 0 |
| 11 | Kota dan Permukiman Berkelanjutan | 13 | 3 | 2 | 1 | 10 | 0 |
| 12 | Konsumsi dan Produksi Berkelanjutan | 5 | 0 | 0 | 0 | 5 | 0 |
| 13 | Penanganan Perubahan Iklim | 2 | 0 | 0 | 0 | 2 | 0 |
| 14 | Ekosistem Lautan | 0 | 0 | 0 | 0 | 0 | 0 |
| 15 | Ekosistem Daratan | 4 | 1 | 1 | 0 | 4 | 0 |

| No | Tujuan SDGs | Jumlah Indikator | Jumlah Data Tersedia | Tercapai Target (SST) | Tidak Tercapai (SBT) | Data Tidak Tersedia (NA) | Tidak Sesuai Karakteristik (TKD) |
|--------|---|------------------|----------------------|-----------------------|----------------------|--------------------------|----------------------------------|
| | | | (A+B+C) | A | B | D | E |
| 16 | Perdamaian, Keadilan dan Kelembagaan yang Tangguh | 21 | 4 | 3 | 1 | 17 | 0 |
| 17 | Kemitraan untuk Mencapai Tujuan | 16 | 3 | 3 | 0 | 13 | 0 |
| Jumlah | | 220 | 75 | 47 | 28 | 142 | 4 |
| Persen | | 100% | 34% | 21% | 13% | 65% | 2% |

Sumber: KLHS RPJMD Kab. Lombok Tengah, 2021

2.4 Permasalahan Pembangunan Daerah

2.4.1 Permasalahan daerah yang berhubungan dengan prioritas dan sasaran pembangunan daerah

Isu strategis adalah kondisi atau hal yang harus diperhatikan atau diprioritaskan dalam perencanaan pembangunan daerah karena dampaknya yang signifikan bagi daerah dengan karakteristik bersifat penting, mendasar, mendesak, berjangka menengah/panjang, dan menentukan pencapaian tujuan penyelenggaraan pemerintahan daerah di masa yang akan datang.

Perumusan isu strategis Kabupaten Lombok Tengah tahun 2024 disusun berdasarkan hasil evaluasi pelaksanaan Pembangunan Tahun 2022, arah kebijakan dari RPJMD dan arah kebijakan RKP Tahun 2024, serta memperhatikan dinamika isu strategis global dan nasional seperti pemulihan ekonomi pasca pandemi COVID-19, penanggulangan kemiskinan ekstrem dan penurunan stunting.

Berdasarkan hasil analisa data dan permasalahan pembangunan daerah di Kabupaten Lombok Tengah, maka dapat dirumuskan isu strategis pembangunan Tahun 2024 sebagaimana disajikan dalam Tabel dibawah ini.

Tabel 2.79 Isu Strategis Kabupaten Lombok Tengah Tahun 2024

| Permasalahan | Isu Strategis |
|--|--|
| Masih rendahnya capaian Indeks Keluarga Sehat | Pemenuhan SPM Urusan Kesehatan |
| Belum optimalnya kualitas pelayanan Kesehatan | |
| Belum optimalnya sarana dan prasarana Kesehatan | |
| Belum optimalnya mutu dan akses Pendidikan | Peningkatan kualitas SDM dan Pemenuhan SPM Urusan Pendidikan |
| Belum optimalnya penerapan pendidikan karakter dan pendidikan keagamaan pada satuan Pendidikan | |
| Masih rendahnya Pengarusutamaan Gender (PUG) | |
| Belum optimalnya Pengarusutamaan Hak Anak (PUHA) | Mempercepat penurunan angka kemiskinan |
| Masih tingginya angka kemiskinan | |
| Masih tingginya Angka Kematian Ibu (AKI), Angka Kematian Bayi (AKB), Angka Kematian Balita (AKABA), dan angka stunting | Penurunan angka kematian Ibu melahirkan, Bayi dan stunting |
| Belum optimalnya pemerataan kesempatan kerja | Peningkatan produktivitas tenaga kerja dan Perluasan kesempatan kerja |
| Belum tertanganinya PMKS secara menyeluruh | Pemenuhan SPM urusan sosial dan Trantibum Linmas |
| Masih tingginya angka kriminalitas | |
| Belum tertatanya lingkungan yang berdampak pada penurunan kualitas lingkungan hidup | Peningkatan kualitas dan daya dukung lingkungan hidup |
| Belum maksimalnya pengelolaan sampah | |
| Belum optimalnya layanan infrastruktur | Pemenuhan layanan infrastruktur dasar, SPM urusan pekerjaan umum, dan SPM perumahan dan permukiman |
| Masih adanya kawasan perumahan dan permukiman kumuh | |
| Masih rendahnya pengembangan dan pengelolaan sarana industri UKM | Peningkatan produktivitas sumber daya alam dan daya saing produk unggulan |
| Belum optimalnya pengembangan produk unggulan daerah | |

2.4.2 Identifikasi Permasalahan penyelenggaraan urusan pemerintah daerah

2.4.2.1 Urusan Pemerintahan Wajib Yang Berkaitan Dengan Pelayanan Dasar

(a) Urusan Pendidikan

Masih rendahnya pendidikan di Lombok Tengah ditandai dengan capaian rata-rata lama sekolah yang hanya sebatas tamat SD (6,28 tahun). Jika dibandingkan dengan capaian provinsi 7,31 tahun, hal ini menunjukkan capaian Lombok Tengah ini masih rendah. Berikut ini permasalahan yang dihadapi terkait dengan rata-rata lama sekolah:

1. APM SMP/MTs di Lombok Tengah tahun 2021 sebesar 77,6. Jika dibandingkan dengan APM SMP/MTs Provinsi NTB di tahun 2021 sebesar 85,28, APM SMP/MTs Lombok Tengah berada 7,68 poin lebih rendah di bawah Provinsi NTB.
2. Tingkat partisipasi perempuan dalam pendidikan masih rendah dibandingkan laki-laki ditandai dengan angka melek huruf perempuan berdasarkan penduduk 15 tahun sebesar 77,1 persen dibandingkan laki-laki sebesar 87,2 persen di tahun 2021 dengan total secara keseluruhan penduduk dengan partisipasi Pendidikan diatas 15 tahun atau angka melek huruf sebesar 81.7 persen.
3. Dari aspek tenaga pendidik, kualitas tenaga pendidik masih relatif rendah. Hal ini ditandai dengan persentase guru yang tersertifikasi di pendidikan dasar masih di bawah 50 persen.

(b) Urusan Kesehatan

Derajat kesehatan masyarakat secara umum dapat dilihat dari angka morbiditas. Tahun 2019 angka morbiditas 31,67 persen sementara provinsi NTB 22,69 persen. Hal ini menunjukkan derajat kesehatan masyarakat masih rendah dengan tingginya angka keluhan terkena penyakit tertentu.

Beberapa permasalahan yang dihadapi di sektor kesehatan antara lain:

1. Pelayanan kesehatan ibu dan anak masih belum optimal yang ditandai dengan tingginya angka kematian ibu dan anak. Angka kematian ibu pada tahun 2021 sebesar 89 persen dari 1000 kelahiran hidup. Angka kematian bayi sebesar 9,4 per 1.000 kelahiran hidup jika dibandingkan provinsi 7,91 per 1.000 kelahiran hidup;
2. Kabupaten Lombok Tengah sampai tahun 2021 belum bisa terbebas dari gizi buruk. Jumlah kasus gizi buruk pada tahun 2021 mencapai 23 kasus;
3. Walaupun terjadi penurunan angka stunting dari tahun 2018 sebesar 31,05 persen menjadi 27,79 persen di tahun 2021, stunting masih merupakan masalah yang harus diperhatikan;
4. Prevalensi penyakit menular menunjukkan peningkatan dibanding tahun sebelumnya. HIV/AIDS dari tahun 2021 sebesar 21 kasus HIV dan 187 orang menderita AIDS. Pandemi COVID yang terjadi juga berdampak kepada menurunnya derajat kesehatan masyarakat;
5. Prevalensi penyakit tidak menular masih didominasi hipertensi dan diabetes masing-masing 32.6% persen dan 9.7 persen di tahun 2021. Sedangkan penyakit tidak menular lainnya rata-rata kurang dari 2 persen;
6. Sarana dan prasarana pelayanan kesehatan masih perlu ditingkatkan masih dibawah SPM antara lain rasio puskesmas dengan jumlah penduduk baru mencapai 1:33.000 dan jumlah puskesmas PONEC baru mencapai 39 persen.

(c) Urusan Pekerjaan Umum dan Penataan Ruang

Kondisi Tantangan bidang kebinamargaan adalah mempertahankan umur teknis jalan agar tetap dalam kondisi mantap dan memenuhi target kondisi mantap 100 persen untuk lima tahun kedepan.

1. Masih adanya ruas jalan kabupaten dengan kondisi tidak mantap sebesar 34,97 persen;
2. Perencanaan, pembangunan dan pemeliharaan jalan masih perlu ditingkatkan agar umur jalan sesuai dengan umur teknis
3. Cakupan layanan air minum masih 77,28 persen di tahun 2020
4. Capaian Indeks Kinerja Sistem Irigasi sebesar 56,1 masih di bawah standar sebesar 60.
5. Masih terdapat 18,4 persen rumah tangga yang tidak menggunakan/tidak punya fasilitas BAB.
6. Belum semua kawasan strategis kabupaten memiliki Perda Rencana Detil Tata Ruang.

(d) Perumahan Rakyat dan Kawasan Pemukiman

1. Masih terdapat 28.967 unit rumah tidak layak huni yang belum tertangani
2. Terdapat kawasan kumuh seluas 815,37 ha di tahun 2020
3. Persentase sampah yang tertangani baru 25%

4. Masih terbatasnya Ruang Terbuka Hijau.

(e) Ketenteraman dan Ketertiban Umum Serta Perlindungan Masyarakat

(i) Ketenteraman dan Ketertiban Umum serta Perlindungan Masyarakat

1. Persentase kriminalitas yang dilaporkan mengalami penurunan dari 88.5 persen di tahun 2020 menjadi 81,63 persen di tahun 2021, namun masih perlu ditekan untuk mendukung stabilitas pembangunan terutama di kawasan-kawasan strategis untuk tetap mengurangi angka kriminalitas;
2. Pelanggaran Peraturan Daerah relatif masih tinggi

(ii) Bencana

1. Kualitas mitigasi dan penanganan kebencanaan belum optimal;
2. Ketersediaan sarana dan prasarana mitigasi dan penanganan kebencanaan terbatas;
3. Kuantitas dan kualitas tenaga kebencanaan perlu ditingkatkan;
4. Rehabilitasi dan rekonstruksi pasca bencana belum optimal ;

(f) Sosial

1. Cakupan layanan PMKS baru mencapai 40,37%;
2. Pemanfaatan Data Terpadu Kesejahteraan Sosial (DTKS) dalam pencegahan dan penanganan PMKS belum optimal;
3. Pembinaan dan pemanfaatan potensi sumber kesejahteraan sosial (SKS) dalam pencegahan dan penanganan PMKS belum optimal;
4. Penanganan pasca bencana alam dan sosial belum optimal.

2.4.2.2 Urusan Pemerintahan Wajib Yang Tidak Berkaitan Dengan Pelayanan Dasar

(a) Tenaga Kerja

1. Jumlah tenaga kerja yang terserap dalam lapangan kerja sektor formal baru 19,17 persen
2. Kompetensi angkatan kerja belum memenuhi kebutuhan pasar kerja;
3. Kesempatan/pekerjaan terbatas;
4. Belum optimalnya perlindungan terhadap tenaga kerja lokal dan pekerja migran;
5. Pembinaan terhadap Lembaga Pelatihan Kerja Swasta (LPKS) dan BLK masih belum optimal;
6. Database ketenagakerjaan belum tersedia.

(b) Pemberdayaan Perempuan dan Perlindungan Anak

1. Rata-rata usia kawin pertama perempuan mengalami penurunan dari 19,57 tahun menjadi 19,18 tahun dan masih lebih rendah dari provinsi sebesar 20,27 tahun;
2. Masih adanya kasus kekerasan terhadap perempuan dan anak. Angka kekerasan terhadap perempuan sebanyak 43 kasus di tahun 2020 dan kekerasan terhadap anak sebesar 44 kasus;
3. Pembinaan dan peran lembaga formal dan informal dalam pemberdayaan dan perlindungan perempuan dan anak perlu ditingkatkan;
4. Implementasi regulasi pemberdayaan dan perlindungan perempuan dan anak belum optimal;
5. Belum optimalnya upaya pengarusutamaan gender (PUG) dilihat dari persentase keterwakilan perempuan dalam penentuan jabatan eselon baru sebesar 22,42 %.

(c) Pangan

Masih terdapat 24% desa yang tergolong rawan pangan dengan kategori rentan tinggi (4%), rentan sedang (8%) dan rentan rendah (12%).

(d) Pertanian

Masih belum maksimalnya pemanfaatan bidang pertanian dalam pembangunan fasilitas umum dan dalam membantu proses pembuatan sertifikat tanah.

(e) Lingkungan Hidup

1. Cakupan layanan persampahan masih belum maksimal;
2. TPA belum berfungsi dengan maksimal;
3. Masih kurangnya sarana dan prasarana persampahan;
4. Belum maksimalnya pemanfaatan laboratorium uji lingkungan hidup;
5. Pemilahan sampah tingkat rumah tangga, sampah di fasilitas publik yang belum terlaksana; dan

6. Masih belum mandiriya Pemerintah Kabupaten Lombok Tengah dalam pengelolaan sampah B3.
- (f) Administrasi Kependudukan dan Pencatatan Sipil**
1. Belum semua wajib KTP yang memiliki KTP yaitu dari 747.929 orang wajib KTP di tahun 2019 baru 681.774 orang (91,5%) yang sudah memiliki KTP, terjadi peningkatan prang wajib KTP pada tahun 2021 sebesar 96.16 persen;
 2. Persentase penduduk yang belum memiliki Akta Kelahiran sebesar 16,3 %;
 3. Belum semua data kependudukan belum bisa di akses secara luas oleh masyarakat.
- (g) Pemberdayaan Masyarakat dan Desa**
1. Persentase desa yang menetapkan APBDes tepat waktu baru mencapai 30%;
 2. Kapasitas aparatur (Sumber Daya Manusia) penyelenggara pemerintahan desa perlu ditingkatkan;
 3. Pengelolaan keuangan dan penataan aset desa belum optimal;
 4. Penguatan lembaga kemasyarakatan desa belum optimal. Jumlah BUMDes sebanyak 127 lembaga yang aktif sebanyak 114 lembaga (89,76%);
 5. Kuantitas dan kualitas infrastruktur desa perlu ditingkatkan.
- (h) Pengendalian Penduduk dan Keluarga Berencana**
1. Rata-rata laju pertumbuhan penduduk di tahun 2020 mengalami peningkatan yaitu sebesar 1,80% jika dibandingkan laju pertumbuhan di tahun 2016 sebesar 1,03%; dan
 2. Cakupan layanan Keluarga Berencana belum optimal. Dari 161.073 pasangan usia subur baru 86,7 % yang menjadi akseptor KB aktif. Angka dropout KB juga masih tinggi yaitu sebanyak 24.976 PUS. Jumlah pasangan usia subur unmeet need masih tinggi yaitu 36.333 PUS.
- (i) Perhubungan**
- Persentase jalan kabupaten yang memiliki fasilitas keselamatan jalan masih 65%.
- (j) Komunikasi dan Informatika**
- Belum optimalnya pengembangan dan pemanfaatan sistem informasi manajemen dalam pelayanan publik. Hingga saat ini jumlah layanan publik yang diselenggarakan secara online dan terintegrasi (sesuai PM Kominfo No. 5/2015) baru mencapai 6 layanan.
- (k) Koperasi, Usaha Kecil dan Menengah**
1. Masih lambannya perkembangan UMKM Skala Kecil dan Menengah. Pada tahun 2017 jumlah UMKM Skala Kecil adalah 394 unit dan bertambah menjadi 400 unit di tahun 2019;
 2. Jumlah koperasi aktif mengalami penurunan dari 239 unit di tahun 2018 menjadi 219 unit di tahun 2019. Pada tahun 2021 koperasi aktif mengalami peningkatan menjadi 265 unit; dan
 3. Persentase koperasi sehat tahun 2020 2 koperasi dari 635.
- (l) Penanaman Modal**
1. Realisasi investasi PMA cenderung mengalami penurunan. Di tahun 2016 realisasi PMA sebesar US\$ 135.350,68 Ribu menjadi US\$ 69.927,34 Ribu di tahun 2019, pada tahun 2021 realisasi Investasi PMA mencapai US\$ 14,305; dan
 2. Rata-rata pertumbuhan investasi di Lombok Tengah terhadap pertumbuhan realisasi investasi Provinsi NTB 2016-2020.
- (m) Kepemudaan dan Olahraga**
1. Jumlah organisasi kepemudaan yang dibina masih terbatas. Dari 93 lembaga organisasi kepemudaan yang di di Lombok Tengah tahun 2020, yang dibina baru sebanyak 11 lembaga (11,83%); dan
 2. Jumlah atlet berprestasi sampai dengan tahun 2021 masih terbatas yaitu 8 orang.
- (n) Statistik**
- Belum optimal penyediaan data sektoral yang valid dan berkualitas.
- (o) Persandian**
- Belum optimalnya penyelenggaraan persandian untuk pengamanan informasi pemerintah daerah.
- (p) Kebudayaan**

1. Jumlah tradisi dan situs yang lestari masih terbatas;
2. Jumlah/frekwensi event budaya perlu ditingkatkan;
3. Kurangnya implementasi UU Nomor 5 Tahun 2017.

(q) **Perpustakaan**
Minat baca masyarakat masih rendah.

(r) **Kearsipan**
Pengelolaan arsip belum optimal.

2.4.2.3 Urusan Pemerintah Pilihan

(a) **Kelautan dan Perikanan**
Peningkatan produksi perikanan cenderung stagnan.

(b) **Pariwisata**

1. Jumlah kunjungan wisatawan mengalami penurunan. Pada tahun 2017 jumlah kunjungan wisatawan berjumlah 200.483 orang, turun menjadi 44.559 orang pada tahun 2020.
2. Rata-rata lama tinggal wisatawan mengalami penurunan. Pada tahun 2017 Rata-rata lama tinggal sebesar 3,5 hari, turun menjadi 3,00 hari pada tahun 2020.

(c) **Pertanian**

1. Rata-rata produktivitas padi masih 71,4% dari potensi varietas benih
2. Skala usaha peternakan ternak besar mayoritas berskala kecil.

(d) **Perdagangan**

1. Persentase pasar baik masih rendah dibandingkan jumlah pasar
2. Penataan pedagang kaki lima belum optimal.

(e) **Perindustrian**
Perkembangan unit usaha IKM tumbuh lambat dari 35.356 unit di tahun 2017 menjadi 35.942 unit di tahun 2019 atau tumbuh 1,7%.

2.4.3 Unsur Pendukung dan Penunjang Urusan Pemerintahan

(a) **Sekretariat Daerah**
Permasalahan pada urusan ini adalah penerapan sistem akuntabilitas kinerja instansi pemerintah (SAKIP) masih perlu ditingkatkan. Nilai SAKIP masih CC.

(b) **Perencanaan**
Permasalahan pada urusan ini adalah kualitas perencanaan dan sinergitas antar dokumen perencanaan masih perlu ditingkatkan.

(c) **Keuangan**

1. Tingkat kemandirian fiskal masih rendah tahun 2019 baru mencapai 9,3 persen, serta terjadi penurunan realisasi yang terjadi pada tahun 2021 sebesar 73,61 persen dari target yang tercapai
2. Belum optimalnya pengelolaan aset daerah. Validasi aset belum mencapai 100%.

(d) **Kepegawaian**
Belum optimalnya pelaksanaan sistem manajemen kepegawaian;

(e) **Pendidikan dan Pelatihan**
Belum optimalnya penyelenggaraan pendidikan dan pelatihan teknis dan fungsional.

(f) **Penelitian dan Pengembangan**
Belum optimalnya pengelolaan kelitbangan sebagai salah satu rujukan rekomendasi kebijakan pemerintah daerah.

2.4.3.2 Unsur Pengawas

(a) **Inspektorat Daerah**
Tindak lanjut pemeriksaan masih perlu ditingkatkan.

2.4.3.3 Unsur Pemerintahan Umum

(a) **Kesatuan Bangsa Politik Dalam Negeri**

Kurangnya pemahaman dan penyelenggaraan serta pembinaan organisasi kemasyarakatan tentang wawasan kebangsaan.

3

**RANCANGAN KERANGKA
EKONOMI DAERAH
DAN KEBIJAKAN
KEUANGAN DAERAH**

RKPD 2024

3.1 Arah Kebijakan Ekonomi Daerah

Rancangan Kerangka Ekonomi Daerah menggambarkan kondisi dan analisis statistik perekonomian daerah, sebagai gambaran umum untuk situasi perekonomian Kabupaten Lombok Tengah Tahun 2024 berikut karakteristiknya serta prospek perekonomian Tahun 2024. Bab ini juga membahas mengenai tantangan perekonomian Lombok Tengah serta gambaran dinamika faktor eksternal dan internal yang diperkirakan mempengaruhi kinerja perekonomian daerah.

Arah kebijakan ekonomi daerah Kabupaten Lombok Tengah Tahun 2024 disusun secara teknokratis dengan pendekatan kajian internal dan eksternal daerah. Untuk menjaga kesinambungan perencanaan, arah kebijakan ekonomi Kabupaten Lombok Tengah disusun dengan berpedoman pada hasil evaluasi pelaksanaan APBD Tahun 2022 dan pencapaian kinerja perekonomian daerah tahun 2022. Untuk menjamin keserasian perencanaan antara pemerintah dan pemerintah daerah, arah kebijakan ekonomi harus mengacu dan sejalan dengan RKP dan RKPD Provinsi Nusa Tenggara Barat Tahun 2024. Tujuan dari internalitas dan eksternalitas ini adalah agar terjalin sinergitas antar dokumen perencanaan, serta menjaga kesinambungan perencanaan dalam mewujudkan arah kebijakan dan kebijakan-kebijakan ekonomi yang dibangun pada tahun tersebut. Selanjutnya arah kebijakan ekonomi daerah ini akan dipedomani untuk kebijakan pengembangan sektoral dan regional yang dijabarkan ke dalam program dan kegiatan.

3.1.1 Kondisi Ekonomi Daerah Tahun 2022 dan Perkiraan Tahun 2024

3.1.1.1 Kondisi Ekonomi Daerah Tahun 2022

Beberapa hal yang terkait dengan kondisi ekonomi tahun 2022 adalah pengembangan kondisi perekonomian pada tahun-tahun sebelumnya maupun variabel yang melingkupinya yang diuraikan sebagai berikut:

(a) Produk Domestik Regional Bruto

Salah satu indikator untuk mendapatkan gambaran kemampuan daerah dalam mengelola sumber daya alam dan faktor-faktor produksi lainnya yang digunakan dalam aktivitas ekonomi adalah dengan melihat Nilai Produk Domestik Regional Bruto (PDRB). Nilai PDRB merupakan nilai tambah atas barang dan jasa yang dihasilkan unit produksi di suatu daerah dalam satu tahun tertentu sehingga nilai ini dapat dijadikan sebagai tolok ukur kinerja ekonomi yang dilakukan oleh pihak swasta, masyarakat dan pemerintah di daerah tersebut.

Tabel 3.1 Perkembangan PDRB Kabupaten Lombok Tengah Atas Dasar Harga Berlaku dan Konstan 2010 Tahun 2018-2022

| Tahun | PDRB Atas Dasar Harga Berlaku | | PDRB Atas Dasar Harga Konstan 2010 | |
|-------|-------------------------------|-----------------|------------------------------------|-----------------|
| | Nilai (Juta Rupiah) | Pertumbuhan (%) | Nilai (Juta Rupiah) | Pertumbuhan (%) |
| 2018 | 16,702,136.71 | 5,85 | 11,916,532.02 | 3,14 |
| 2019 | 17,847,298.26 | 6,86 | 12,398,520.24 | 4,04 |
| 2020 | 16,666,623.89 | -6,62 | 11,571,001.40 | -6,67 |
| 2021 | 17,686,597.23 | 6,12 | 12,037,483.85 | 4,03 |
| 2022 | 19,243,330.35 | 8,80 | 12,464,402.38 | 3,55 |

Sumber: BPS Kabupaten Lombok Tengah, 2023

Nilai PDRB Kabupaten Lombok Tengah terus mengalami pertumbuhan positif dari tahun ke tahun baik atas dasar harga berlaku maupun konstan 2010, kecuali di tahun 2020 terjadi kontraksi yang cukup dalam akibat pandemi covid-19. Menurut data tahun 2022, angka PDRB atas dasar harga berlaku mencapai Rp. 19,24 Triliun sedangkan PDRB atas dasar harga konstan mencapai Rp.12,46 Triliun.

Perekonomian Kabupaten Lombok Tengah masih dalam kurun 5 tahun terakhir didominasi sektor primer yakni sektor pertanian dengan kontribusi pada tahun 2022 sebesar 25,07% (ADHB). Kontribusi sektor ini turun jika dibandingkan tahun 2020 yang mencapai 26,18% (ADHB). Salah satu penyebab menurunnya peranan Pertanian, Kehutanan, dan Perikanan adalah berkurangnya luas panen akibat alih fungsi lahan sawah serta perubahan cuaca pada beberapa tahun terakhir sehingga berpengaruh signifikan terhadap hasil pertanian.

Sektor kedua yang memberikan kontribusi yang cukup tinggi yaitu sektor konstruksi sebesar 16,21% (ADHB). Sedangkan kontribusi sektor-sektor lainnya berkisar antara 0,08% - 12,24%. Berikut adalah kontribusi masing-masing sektor dalam pertumbuhan PDRB di Kabupaten Lombok Tengah.

Tabel 3.2 Distribusi Persentase PDRB Kabupaten Lombok Tengah Menurut Lapangan Usaha Atas Dasar Harga Berlaku Tahun 2018-2022

| No | Lapangan Usaha | 2018 | 2019 | 2020 | 2021* | 2022** |
|----|--|-------|-------|-------|-------|--------|
| 1 | Pertanian, Kehutanan, Perikanan | 25,37 | 24,79 | 27,04 | 26,18 | 25,07 |
| 2 | Pertambangan dan Penggalian | 4,06 | 4,52 | 4,95 | 5,05 | 4,66 |
| 3 | Industri Pengolahan | 4,68 | 4,64 | 4,88 | 4,74 | 4,61 |
| 4 | Pengadaan Listrik dan Gas | 0,07 | 0,07 | 0,08 | 0,08 | 0,08 |
| 5 | Pengadaan Air, Pengelolaan Sampah, Limbah dan Daur Ulang | 0,11 | 0,11 | 0,11 | 0,11 | 0,11 |
| 6 | Konstruksi | 12,00 | 13,79 | 15,52 | 17,67 | 16,21 |
| 7 | Perdagangan Besar dan Eceran, reparasi Mobil dan Sepeda Motor | 11,48 | 11,86 | 12,13 | 11,95 | 12,24 |
| 8 | Transportasi dan Pengangkutan | 19,11 | 17,15 | 9,59 | 8,67 | 11,59 |
| 9 | Penyediaan Akomodasi dan Makan Minum | 1,24 | 1,20 | 1,02 | 1,00 | 1,25 |
| 10 | Informasi dan Komunikasi | 1,44 | 1,42 | 1,74 | 1,73 | 1,67 |
| 11 | Jasa Keuangan dan Asuransi | 2,11 | 2,04 | 2,50 | 2,67 | 2,81 |
| 12 | Real Estate | 3,76 | 3,75 | 4,09 | 3,96 | 3,88 |
| 13 | Jasa Perusahaan | 0,14 | 0,14 | 0,15 | 0,14 | 0,15 |
| 14 | Administrasi Pemerintahan, Pertahanan dan Jaminan Sosial Wajib | 5,57 | 5,44 | 6,27 | 6,19 | 5,90 |
| 15 | Jasa Pendidikan | 4,51 | 4,62 | 5,14 | 5,03 | 4,91 |
| 16 | Jasa Kesehatan dan Kegiatan Sosial | 2,28 | 2,33 | 2,58 | 2,67 | 2,54 |
| 17 | Jasa Lainnya | 2,06 | 2,11 | 2,20 | 2,16 | 2,30 |
| | Total | 100 | 100 | 100 | 100 | 100 |

Keterangan: *)Data Sementara, **) Data Sangat Sementara

Sumber: Kabupaten Lombok Tengah dalam Angka 2023, BPS Kab Lombok Tengah, 2023

(b) Pendapatan Perkapita

Tabel 3.3 PDRB Perkapita Kabupaten Lombok Tengah Tahun 2018-2022

| Tahun | PDRB Perkapita (Ribu Rupiah) | |
|-------|------------------------------|-------------------------------|
| | Atas Dasar Harga Berlaku | Atas Dasar Harga Konstan 2010 |
| 2018 | 17.779 | 12.685 |
| 2019 | 18.540 | 12.880 |
| 2020 | 16.156 | 11.216 |
| 2021 | 16.849 | 11.467 |
| 2022 | 18.023 | 11.674 |

Sumber: BPS Kabupaten Lombok Tengah, 2023

Pendapatan per kapita masyarakat Kabupaten Lombok Tengah atas dasar harga konstan 2010 mengalami pertumbuhan positif pada kurun waktu 2016-2021 dari Rp.11.771.000 pada tahun 2016 menjadi Rp 12.112.000 pada tahun 2020, namun pada tahun 2021 turun menjadi Rp.11.467.000. Adapun perkembangan setiap tahunnya dapat dilihat pada tabel berikut.

(c) Inflasi

Besaran laju inflasi Kabupaten Lombok Tengah menggunakan besaran inflasi gabungan Kota Mataram dan Kota Bima karena perhitungan inflasi oleh BPS di Nusa Tenggara Barat hanya dilakukan di dua kota yaitu Mataram dan Bima. Berdasarkan pendekatan tersebut, inflasi pada kurun waktu tahun y to y per juni 2023 diketahui berada pada 2,99 persen berdasarkan Berita Resmi Statistik BPS NTB 1 Juli 2023.

Fluktuasi angka laju inflasi daerah ini telah disikapi oleh pemerintah daerah dengan upaya pengendalian agar inflasi yang terjadi tetap berada dalam batas aman. Melalui Tim Pengendali Inflasi Daerah (TPID) dan OPD terkait, pemerintah daerah menerapkan kebijakan 4K yaitu menjaga [K]etersediaan pasokan, menjamin [K]elancaran distribusi komoditas, menjalin [K]omunikasi yang efektif, dan menjamin [K]eterjangkauan harga di tingkat konsumen salah satunya dengan pelaksanaan operasi pasar.

(d) Daya Beli

Daya beli merupakan kemampuan masyarakat dalam membelanjakan uangnya untuk barang dan jasa. Kemampuan ini sangat dipengaruhi oleh harga-harga riil antar

wilayah karena nilai tukar yang digunakan dapat menurunkan atau menaikkan nilai daya beli. Dengan demikian kemampuan daya beli masyarakat antar satu wilayah dengan wilayah lain berbeda. Daya beli juga menunjukkan perkembangan kondisi ekonomi penduduk.

Daya beli masyarakat Lombok Tengah terus mengalami peningkatan dari tahun 2018 hingga 2022. Pada tahun 2018, daya beli masyarakat berkisar pada angka Rp. 9,8 Juta sedangkan di tahun 2022 sebesar Rp. 10,47 juta. Peningkatan daya beli masyarakat menggambarkan tingkat kesejahteraan yang dinikmati oleh penduduk sebagai dampak semakin membaiknya ekonomi.

(e) Kemiskinan

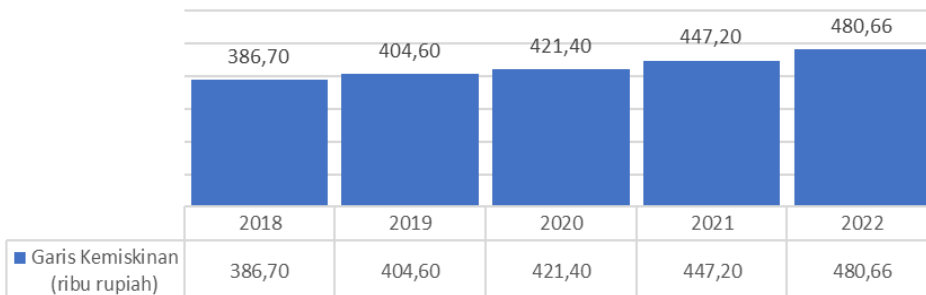
Penduduk miskin Kabupaten Lombok Tengah mengalami penurunan pada kurun waktu 2018-2022 baik secara absolut maupun relatif. Jumlah dan persentase penduduk miskin Kabupaten Lombok Tengah dapat dilihat pada tabel berikut.

Tabel 3.4 Jumlah dan Persentase Penduduk Miskin Kabupaten Lombok Tengah Tahun 2018-2022

| Tahun | Jumlah Penduduk Miskin | Persentase | P1 (Indeks Kedalaman) | P2 (Indeks Keparahan) |
|-------|------------------------|------------|--------------------------|--------------------------|
| 2018 | 130.000 | 13,87 | 2,31 | 0,54 |
| 2019 | 128.820 | 13,63 | 1,56 | 0,23 |
| 2020 | 128.100 | 13,44 | 1,42 | 0,26 |
| 2021 | 131.940 | 13,44 | 1,69 | 0,35 |
| 2022 | 128.000 | 12,89 | 2,01 | 0,44 |

Sumber: Kabupaten Lombok Tengah dalam Angka, BPS Kab Lombok Tengah, 2023

Penurunan jumlah penduduk miskin Lombok Tengah sebesar 2,36% dari tahun 2018 sampai dengan tahun 2020. Indikator kemiskinan lainnya juga menunjukkan kinerja yang baik. Hal ini dapat dilihat dari penurunan angka kedalaman dan keparahan kemiskinan yang masing-masing menurun rata-rata sebesar -0,33 per tahun dan rata-rata -0,095 per tahun dalam kurun waktu terakhir. Namun sebagai dampak dari pandemi covid-19 telah mengakibatkan meningkatnya jumlah penduduk miskin di tahun 2021 meskipun secara presentase penduduk miskin masih tetap sama dengan angka tahun 2020.

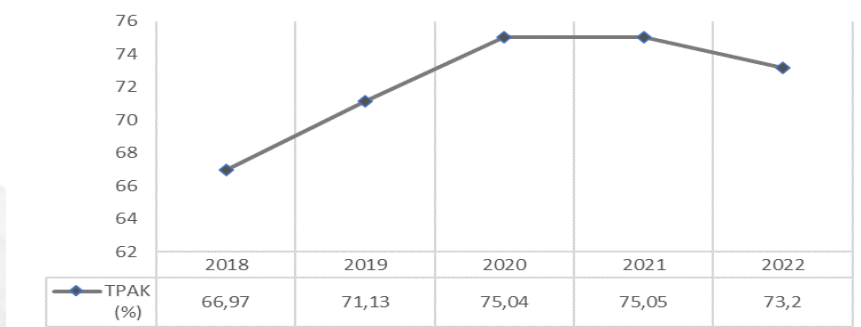


Gambar 3.1 Garis Kemiskinan Kabupaten Lombok Tengah 2018-2022

Sumber: Analisis Pembangunan Manusia Kabupaten Lombok Tengah 2022, BPS Kab. Lombok Tengah, 2023

(f) Partisipasi Angkatan Kerja dan Pengangguran

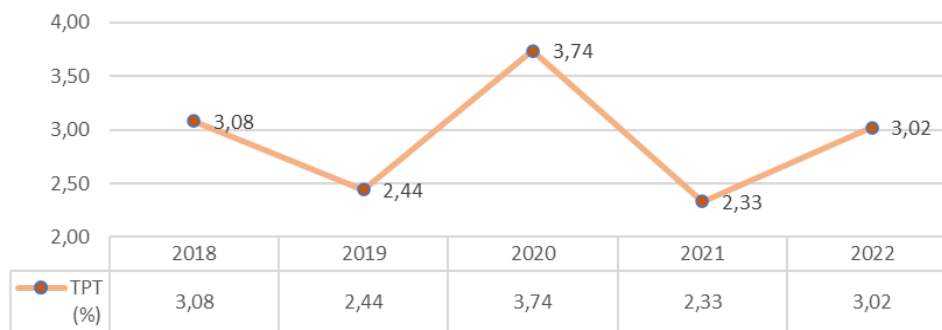
Partisipasi angkatan kerja merupakan indikator yang menggambarkan besaran persentase penduduk yang terlibat aktif dalam kegiatan ekonomi baik bekerja maupun mencari kerja atau mempersiapkan usaha. Jika melihat perkembangannya, Tingkat Partisipasi Angkatan Kerja (TPAK) di Lombok Tengah dari tahun 2018 ke tahun 2022 berfluktuatif.



Gambar 3.2 Perkembangan TPAK di Kabupaten Lombok Tengah

Sumber: BPS NTB, 2023

Angka pengangguran terbuka dalam tiga tahun terakhir kurun waktu 2019-2021 mengalami fluktuasi. Tingkat pengangguran tertinggi terjadi pada tahun 2020 sebesar 3,74% seiring dengan kontraksi ekonomi yang terjadi ppada tahunn tersebut. Namun, pertumbuhan ekonomi mulai mem baik pada tahun 2021 sehingga tingkat pengangguran dapat ditekan sehingga menjadi 2,33%.



Gambar 3.3 Tingkat Pengangguran Terbuka Kabupaten Lombok Tengah 2018-2022

Sumber: BPS Kab. Lombok Tengah, 2023

3.1.1.2 Perkiraan Ekonomi Daerah Tahun 2024

Berdasarkan kondisi perekonomian domestik dan regional dan kondisi wabah covid-19 di tahun 2020 dan adanya pertumbuhan positif di tahun 2022 diperkirakan pertumbuhan ekonomi Kabupaten Lombok Tengah akan terus dalam tren positif dan diharapkan akan mengali pertumbuhan yang lebih tinggi lagi di tahun 2024. Sasaran dan target yang harus dicapai pada akhir tahun 2024 adalah sebagai berikut:

1. Pertumbuhan ekonomi berkisar 4,55 – 5,8%
2. Sasaran tingkat kemiskinan pada kisaran, 11,00%
3. Gini ratio pada kisaran 0,298 point
4. Tingkat pengangguran terbuka pada kisaran 2,52%
5. Indeks Pembangunan Manusia (IPM) berkisar 68,02 poin

3.1.2 Tantangan dan Prospek Perekonomian Daerah Tahun 2024

Dengan memperhatikan perkembangan internal dan dinamika ekonomi regional daerah yang terjadi pada beberapa tahun terakhir ini, perkembangan ekonomi Kabupaten Lombok Tengah dihadapkan pada berbagai peluang yang harus diraih dengan aksi nyata. Beberapa peluang tersebut antara lain:

- a. Konsumsi masyarakat diperkirakan terus tumbuh sebagai cerminan pola hidup normal baru pasca pandemi mengingat terjadinya peningkatan aktivitas masyarakat di tengah peralihan dari masa pandemik ke endemik.
- b. Sektor konstruksi telah berkontribusi besar terhadap pertumbuhan ekonomi di tahun 2022, dan hal ini diperkirakan masih akan berlangsung dengan adanya proyek pembangunan di kawasan KEK Mandalika, pembangunan infrastruktur pendukung sirkuit dan investasi pembangunan infrastruktur lainnya.
- c. Sektor industri pengolahan dan sektor penyediaan akomodasi dan makan minum diperkirakan dapat menjadi pendorong pertumbuhan di 2024 mengingat terdapat berbagai even bertaraf nasional maupun internasional akan diselenggarakan di Kabupaten Lombok Tengah.

Disamping peluang-peluang tersebut, di tahun 2024 Kabupaten Lombok Tengah dihadapkan pada berbagai tantangan, antara lain sebagai berikut:

- a. Akselerasi proses digitalisasi ekonomi dan layanan publik untuk meningkatkan produktivitas dan pertumbuhan.
- b. Penguatan sumber daya manusia dalam penguasaan teknologi khususnya terhadap tenaga kerja dan angkatan kerja.
- c. Mendorong adanya transfer teknologi dalam hilirisasi industri pada skala mikro, kecil maupun menengah.
- d. Perlunya penguatan investasi pemerintah dalam infrastruktur digital, insentif fiskal, dan reformasi regulasi

3.2 Arah Kebijakan Keuangan Daerah

3.2.1 Proyeksi Keuangan Daerah dan Kerangka Pendanaan

Peningkatan kapasitas dan kemandirian kemampuan keuangan daerah pada umumnya menjadi arah utama Kebijakan pengembangan keuangan daerah yang dilaksanakan melalui intensifikasi dan ekstensifikasi sumber-sumber pendapatan yang potensial dikelola ekonomis,

efisien dan efektif yang ditujukan bagi pembiayaan pembangunan dan peningkatan kinerja pelayanan sektor publik.

Namun demikian, kemampuan keuangan daerah Kabupaten Lombok Tengah sepenuhnya masih bergantung dana transfer dari pusat meskipun pendapatan Daerah Kabupaten Lombok Tengah selama kurun waktu 3 (tiga) tahun terakhir memperlihatkan perkembangan yang cukup berarti. Hal ini dipengaruhi oleh berbagai faktor, antara lain : (a) Kebijakan pemerintah, (b) Pendapatan masyarakat, (c) Fluktuasi harga komoditas andalan, dan (d) Kondisi daerah yang cukup aman.

Penyelenggaraan pemerintahan, pelaksanaan pembangunan dan peningkatan kesejahteraan masyarakat ditinjau dari sisi pendapatan terhadap kebutuhan belanja daerah masih tertata dengan baik dan untuk tahun-tahun ke depan diupayakan akan semakin baik.

3.2.2 Arah Kebijakan Keuangan Daerah

3.2.2.1 Arah Kebijakan Pendapatan Daerah

Kebijakan mengenai pendapatan daerah diharapkan dapat mendukung pembiayaan belanja daerah.

(a) Pendapatan Asli Daerah.

Kebijakan yang ditempuh untuk meningkatkan pendapatan asli daerah sebagai berikut :

1. Intensifikasi pemungutan pajak dan retribusi melalui perbaikan manajemen dengan menggunakan sistem informasi penerimaan daerah yang lebih dapat diandalkan. Sistem informasi diharapkan dapat menyediakan data menyeluruh yang mencakup jumlah dan potensi terhadap data obyek pajak dan retribusi.
2. Ekstensifikasi potensi pajak dan retribusi khususnya perkembangan hotel baru baik yang dibangun di dalam KEK maupun di luar kawasan sekitar KEK.
3. Rasionalisasi target pajak dan retribusi daerah sesuai kondisi dan dinamika pertumbuhan ekonomi untuk mendapatkan target yang lebih realistis
4. Perbaikan dan updating data potensi pajak dan retribusi daerah melalui sensus pajak dan retribusi daerah
5. Digitalisasi pembayaran dan pelaporan pajak dan retribusi daerah

(b) Pendapatan Transfer.

Pendapatan transfer merupakan dana yang bersumber dari Pemerintah Pusat dan pemerintah daerah lainnya. Transfer pemerintah pusat terdiri dari Dana Perimbangan, Dana Insentif Daerah, dan Dana Desa. Dana Perimbangan adalah dana yang bersumber dari pendapatan APBN yang dialokasikan kepada daerah (otonom) untuk mendanai kebutuhan daerah dalam rangka pelaksanaan Desentralisasi. Pendapatan yang diperoleh dari dana perimbangan merupakan hak pemerintah daerah sebagai konsekuensi dari kebijakan bagi hasil pendapatan (revenue sharing policy). Konsep revenue sharing didasarkan atas pemikiran untuk pemberdayaan daerah dan prinsip keadilan. Strategi, arah dan kebijakan terhadap Dana Perimbangan yang ditempuh Pemerintah Kabupaten Lombok Tengah dalam rangka mengoptimalkan target dan capaian realisasinya yaitu melakukan upaya peran aktif berkoordinasi dengan Pemerintah Pusat, sehingga perolehan pendapatan yang diterima dapat memenuhi kebutuhan berdasarkan alokasi yang direncanakan. Dana Insentif Daerah bersumber dari APBN yang dialokasikan kepada pemerintah daerah tertentu berdasarkan kriteria tertentu dengan tujuan untuk memberikan penghargaan atas perbaikan dan/atau pencapaian kinerja tertentu. Kebijakan yang dapat ditempuh untuk meningkatkan pendapatan transfer pemerintah pusat khususnya yang bersumber dari Dana Insentif Daerah adalah dengan meningkatkan koordinasi dengan pemerintah pusat serta upaya melakukan perbaikan kinerja daerah di bidang pengelolaan keuangan, pelayanan pemerintahan umum, layanan dasar publik, dan kesejahteraan yang meliputi peningkatan Kesehatan Fiskal dan pengelolaan keuangan daerah, peningkatan kualitas Pelayanan dasar publik bidang Pendidikan, peningkatan pelayanan dasar publik bidang kesehatan, peningkatan pelayanan dasar publik bidang infrastruktur, penurunan kemiskinan dan perbaikan indeks pembangunan manusia, perbaikan kualitas penyelenggaraan pemerintahan daerah, perbaikan kualitas perencanaan daerah, inovasi pelayanan publik, peningkatan kualitas Sistem Akuntabilitas Kinerja Instansi Pemerintah (SAKIP) dan meningkatkan kemudahan investasi melalui Pelayanan Terpadu Satu Pintu (PTSP). Dana desa bersumber dari APBN yang diperuntukkan bagi desa yang ditransfer langsung ke rekening kas Desa dan digunakan untuk membiayai penyelenggaraan pemerintahan, pelaksanaan pembangunan, pembinaan kemasyarakatan, dan pemberdayaan masyarakat diatur sesuai dengan ketentuan peraturan perundang-undangan.

(c) Lain-lain Pendapatan Daerah Yang Sah.

Penerimaan Lain-lain Pendapatan Daerah Yang Sah adalah pendapatan daerah yang berasal dari Dana Bagi Hasil Pajak dari Provinsi dan Pemerintah Daerah lainnya serta Dana Penyesuaian dan Otonomi khusus. Arah dan kebijakan yang ditetapkan untuk pendapatan tersebut adalah aktif bekerja sama dengan Pemerintah Provinsi guna meningkatkan penerimaan sektor pajak yang dikelola oleh Pemerintah Provinsi.

3.2.2.2 Arah Kebijakan Belanja Daerah

Kebijakan belanja daerah pada Tahun 2024 diarahkan untuk mendukung pencapaian target RPJMD tahun ketiga dan mendukung pencapaian target-target yang belum tercapai pada tahun sebelumnya.. Belanja Daerah merupakan perwujudan dari kebijakan penyelenggaraan pemerintahan dan pelaksanaan pembangunan yang berbentuk kuantitatif. Strategi, arah dan kebijakan pengelolaan belanja daerah Kabupaten Lombok Tengah untuk tahun 2024 adalah:

1. Pengalokasian belanja daerah pada belanja yang bersifat wajib dan mengikat, antara lain:
 - a. Belanja Gaji Pokok dan tunjangan ASN
 - b. Belanja Iuran Jaminan Kesehatan, Jaminan Kecelakaan Kerja, dan Jaminan Kematian ASN
 - c. Tambahan Penghasilan berdasarkan Beban Kerja PNS
 - d. Belanja Insentif bagi ASN atas Pemungutan Pajak dan retribusi Daerah
 - e. Belanja Uang Representasi dan Tunjangan DPRD
 - f. Belanja Gaji Pokok dan Tunjangan KDH/WKDH
 - g. Belanja Iuran Jaminan Kesehatan, Jaminan Kecelakaan Kerja, dan Jaminan Kematian bagi DPRD, KDH dan WKDH
 - h. Belanja Dana Operasional Pimpinan DPRD, KDH dan WKDH
 - i. Belanja Tagihan Air, Tagihan Listrik, Belanja Kawat/ Faksimili/ Internet/ TV Berlangganan, dan Belanja Pembayaran Pajak, Bea, dan Perizinan
 - j. Belanja Pemeliharaan Alat, Kendaraan, dan Bangunan
 - k. Belanja Bunga Utang Pinjaman kepada Pemerintah Pusat atas Penerusan Pinjaman Dalam Negeri-Jangka Panjang
 - l. Belanja Hibah berupa Bantuan Keuangan kepada Partai Politik
 - m. Belanja transfer kepada Pemerintah Desa berupa Belanja Bagi Hasil Pajak dan Retribusi Daerah, Dana Alokasi Desa, Dana Desa, dan Bantuan Keuangan Bersifat Khusus kepada Pemerintah Desa, dan
 - n. Belanja-belanja lain yang bersifat wajib dan mengikat.
2. Mengalokasikan belanja daerah dalam rangka mendukung prioritas nasional dan prioritas provinsi NTB dalam kerangka otonomi daerah Negara kesatuan Republik Indonesia utamanya dalam pengentasan kemiskinan, peningkatan investasi, dan digitalisasi administrasi pemerintahan;
3. Mengalokasikan belanja daerah untuk pemenuhan SPM urusan wajib pelayanan dasar
4. Mengalokasikan belanja daerah untuk mendukung agenda nasional Pemilihan Umum Kepala Daerah serentak tahun 2024 berupa belanja hibah uang kepada KPU dan Bawaslu serta belanja hibah uang untuk pengamanan Pemilu;
5. Mengalokasikan belanja daerah untuk penyusunan dokumen perencanaan pembangunan jangka panjang dan menengah daerah;
6. Mengalokasikan belanja daerah untuk peningkatan profesionalitas ASN;
7. Mendukung percepatan pengembangan Kawasan Ekonomi Khusus (KEK) Mandalika;
8. Peningkatan proporsi belanja yang berpihak pada kepentingan publik, disamping tetap menjaga eksistensi penyelenggaraan Pemerintahan dengan mengutamakan efisiensi, efektivitas dan penghematan sesuai prioritas, sehingga diharapkan dapat memberikan dukungan program-program strategis daerah; dan
9. Menitikberatkan alokasi Belanja Daerah pada urusan pemerintahan konkuren yang merupakan dasar pelaksanaan otonomi daerah.

3.2.2.3 Arah Kebijakan Pembiayaan Daerah

Pembiayaan daerah merupakan semua penerimaan yang perlu dibayar kembali dan/atau pengeluaran yang akan diterima kembali, baik pada tahun anggaran yang bersangkutan maupun pada tahun-tahun anggaran berikutnya, yang terdiri dari penerimaan pembiayaan dan pengeluaran pembiayaan. Kebijakan pembiayaan daerah tahun 2024 adalah Alokasi pengeluaran pembiayaan yang diprioritaskan untuk pembayaran pokok utang.

Tabel 3.5 Realisasi dan Proyeksi/Target Pendapatan Daerah Kabupaten Lombok Tengah Tahun 2021-2025

| Kode | Uraian | Realisasi APBD 2021 | Realisasi APBD 2022 | APBD 2023 | Proyeksi/Target 2024 | Proyeksi/Target 2025 |
|--------|---|----------------------|----------------------|-------------------|----------------------|----------------------|
| 4 | PENDAPATAN DAERAH | 2.109.739.782.960,12 | 2.210.181.941.992,33 | 2.311.018.446.897 | 2.326.996.863.193 | 2.354.547.261.482 |
| 4.1 | PENDAPATAN ASLI DAERAH (PAD) | 163.077.512.900,58 | 238.785.324.104,33 | 315.849.210.525 | 315.849.210.525 | 325.587.852.405 |
| 4.1.01 | Pajak Daerah | 66.526.039.370,55 | 117.205.990.172,47 | 200.369.470.598 | 178.960.899.220 | 178.960.899.220 |
| 4.1.02 | Retribusi Daerah | 16.682.948.506,17 | 19.717.996.242,37 | 32.689.670.777 | 26.922.702.017 | 26.922.702.017 |
| 4.1.03 | Hasil Pengelolaan Kekayaan Daerah yang Dipisahkan | 8.409.991.406,79 | 9.135.132.382 | 8.579.190.491 | 12.579.190.491 | 12.579.190.491 |
| 4.1.04 | Lain-lain PAD yang Sah | 71.458.533.617,07 | 92.726.205.307,49 | 74.210.878.659 | 97.386.418.797 | 107.125.060.677 |
| 4.2 | PENDAPATAN TRANSFER | 1.802.016.562.853 | 1.934.225.978.231 | 1.959.583.550.118 | 1.975.675.690.414 | 1.993.487.446.824 |
| 4.2.01 | Pendapatan Transfer Pemerintah Pusat | 1.717.529.205.274 | 1.827.418.235.150 | 1.827.244.387.000 | 1.827.244.387.000 | 1.827.244.387.000 |
| 4.2.02 | Pendapatan Transfer Antar Daerah | 84.487.357.579 | 106.307.743.081 | 132.339.163.118 | 148.431.303.414 | 166.243.059.824 |
| 4.3 | LAIN-LAIN PENDAPATAN DAERAH YANG SAH | 144.645.707.206,54 | 37.170.639.657 | 35.585.686.254 | 35.471.962.254 | 35.471.962.254 |
| 4.3.01 | Pendapatan Hibah | 10.266.815.063 | 9.622.787.559 | 415.724.000 | 302.000.000 | 302.000.000 |
| 4.3.03 | Lain-lain Pendapatan Sesuai dengan Ketentuan Peraturan Perundang-Undangan | 134.378.892.143,54 | 27.547.852.098 | 35.169.962.254 | 35.169.962.254 | 35.169.962.254 |
| | Jumlah Pendapatan | 2.109.739.782.960,12 | 2.210.181.941.992,33 | 2.311.018.446.897 | 2.326.996.863.193 | 2.354.547.261.482 |

Sumber: BKAD Kabupaten Lombok Tengah, 2023

Tabel 3.6 Realisasi dan Proyeksi Belanja Daerah Kabupaten Lombok Tengah Tahun 2021-2025

| Kode | Uraian | Realisasi APBD 2021 | Realisasi APBD 2022 | APBD 2023 | Proyeksi/Target 2024 | Proyeksi/Target 2025 |
|--------|--------------------------|----------------------|----------------------|-------------------|----------------------|----------------------|
| 5 | BELANJA | 2.118.548.957.565,49 | 2.364.532.554.209,97 | 2.294.967.615.797 | 2.301.996.863.193 | 2.329.547.261.482 |
| 5.1 | BELANJA OPERASI | 1.550.644.602.114,46 | 1.620.124.451.870,38 | 1.752.928.552.635 | 1.697.602.112.953 | 1.725.152.511.242 |
| 5.1.01 | Belanja Pegawai | 961.563.087.787 | 992.749.170.142 | 1.128.085.706.431 | 1.076.186.975.855 | 1.076.186.975.855 |
| 5.1.02 | Belanja Barang dan Jasa | 538.861.687.227,46 | 565.269.915.003,38 | 540.330.780.868 | 440.996.464.239 | 468.546.862.528 |
| 5.1.03 | Belanja Bunga | 3.362.781.099 | 5.832.378.429 | 12.639.461.500 | 11.500.000.000 | 11.500.000.000 |
| 5.1.05 | Belanja Hibah | 45.657.046.001 | 45.364.988.296 | 62.195.803.836 | 159.018.672.859 | 159.018.672.859 |
| 5.1.06 | Belanja Bantuan Sosial | 1.200.000.000 | 10.908.000.000 | 9.676.800.000 | 9.900.000.000 | 9.900.000.000 |
| 5.2 | BELANJA MODAL | 225.852.588.845,75 | 385.171.625.121,59 | 241.380.141.856 | 290.604.431.956 | 290.604.431.956 |
| 5.3 | BELANJA TIDAK TERDUGA | 6.932.998.714 | 9.818.545.946 | 5.000.000.000 | 5.000.000.000 | 5.000.000.000 |
| 5.4 | BELANJA TRANSFER | 335.118.767.891,28 | 349.417.931.272 | 335.387.872.300 | 308.790.318.284 | 308.790.318.284 |
| 5.4.01 | Belanja Bagi Hasil | 7.354.939.566 | 5.710.867.350 | 23.305.914.140 | 20.588.360.124 | 20.588.360.124 |
| 5.4.02 | Belanja Bantuan Keuangan | 327.763.828.325,28 | 343.707.063.922 | 312.081.958.160 | 288.201.958.160 | 288.201.958.160 |
| | Jumlah Belanja | 2.118.548.957.565,49 | 2.364.532.554.209,97 | 2.294.967.615.797 | 2.301.996.863.193 | 2.329.547.261.482 |
| | Total Surplus/(Defisit) | (8.809.174.605,37) | (154.350.612.217,64) | 16.050.831.100 | 25.000.000.000 | 25.000.000.000 |

Sumber: BPKAD Kabupaten Lombok Tengah, 2023

Tabel 3.7 Realisasi dan Proyeksi/Target Pembiayaan Daerah Kabupaten Lombok Tengah Tahun 2021-2025

| Kode | Uraian | Realisasi APBD 2021 | Realisasi APBD 2022 | APBD 2023 | Proyeksi/Target 2024 | Proyeksi/Target 2025 |
|--------|---|---------------------|---------------------|------------------|----------------------|----------------------|
| 6 | PEMBIAYAAN | 37.802.466.241,36 | 196.204.707.437,99 | (16.050.831.100) | (25.000.000.000) | (25.000.000.000) |
| 6.1 | PENERIMAAN PEMBIAYAAN | 57.703.719.489,36 | 196.204.707.437,99 | 3.949.168.900 | 0 | 0 |
| 6.1.01 | Sisa Lebih Perhitungan Anggaran Tahun Sebelumnya | 57.680.419.489,36 | 28.993.291.635,99 | 3.949.168.900 | 0 | 0 |
| | Pinjaman Dalam Negeri - Lembaga Keuangan Bukan Bank | 0 | 187.084.169.050 | 0 | 0 | 0 |
| 6.1.04 | Penerimaan Pinjaman Daerah | 23.300.000 | 28.500.000 | 0 | 0 | 0 |
| | Jumlah Penerimaan Pembiayaan | 57.703.719.489,36 | 216.105.960.685,99 | 3.949.168.900 | 0 | 0 |
| 6.2 | PENGELUARAN PEMBIAYAAN | 19.901.253.248 | 19.901.253.248 | 20.000.000.000 | 25.000.000.000 | 25.000.000.000 |
| 6.2.03 | Pembayaran Cicilan Pokok Utang yang Jatuh Tempo | 19.901.253.248 | 19.901.253.248 | 20.000.000.000 | 25.000.000.000 | 25.000.000.000 |
| | Jumlah Pengeluaran Pembiayaan | 19.901.253.248 | 19.901.253.248 | 20.000.000.000 | 25.000.000.000 | 25.000.000.000 |
| | Pembiayaan Netto | 37.802.466.241,36 | 196.204.707.437,99 | (16.050.831.100) | (25.000.000.000) | (25.000.000.000) |

Sumber : BKAD Kabupaten Lombok Tengah, 2023

4

**SASARAN DAN PRIORITAS
PEMBANGUNAN DAERAH
2024**

RKPD 2024

4.1 Tujuan dan Sasaran Pembangunan

Pelaksanaan Rencana Kerja Pemerintah Daerah (RKPD) Kabupaten Lombok Tengah Tahun 2024 merupakan pelaksanaan tahun keempat RPJMD, dengan Visi pembangunan Kabupaten Lombok Tengah dalam jangka waktu 2021–2026 yaitu : **“MEWUJUDKAN MASYARAKAT LOMBOK TENGAH YANG BERIMAN, SEJAHTERA, BERMUTU, MAJU DAN BERBUDAYA (BERSATU JAYA)”**.

Makna dari visi tersebut adalah:

- a. Beriman merupakan gambaran utuh jiwa Akhlaqul Karimah masyarakat Lombok Tengah sebagai dasar dari seluruh aktifitas kehidupan yang dijalani masyarakat;
- b. Sejahtera menggambarkan Masyarakat Lombok Tengah yang terpenuhi segala kebutuhan dasarnya dengan cara yang mudah;
- c. Bermutu merupakan kehendak bersama untuk mencapai Sumber Daya Manusia (SDM) memiliki kapasitas yang berstandar internasional;
- d. Maju memuat tekad untuk menjadi barometer kemajuan daerah di tingkat regional maupun nasional dengan memanfaatkan keunggulan komparatif;
- e. Berbudaya dimaksudkan sebagai prinsip utama dalam mengoptimalkan potensi dan identitas lokal berskala nasional/internasional (The Heart of Lombok).

Adapun misi yang ditetapkan sebagai tugas untuk mencapai visi tersebut adalah:

- a. Merawat Akhlaqul Karimah dalam Kehidupan Bermasyarakat;
Bermakna terwujudnya masyarakat yang bersandar pada nilai agama melalui peningkatan kualitas akhlak serta kerukunan dalam kehidupan bermasyarakat. Hal ini diharapkan dapat mewujudkan masyarakat yang harmonis antar umat, moderasi beragama dan menekan kasus penyalahgunaan narkoba.
- b. Mencapai Sumber Daya Manusia yang Cerdas, Mandiri dan Unggul;
Sumber daya manusia yang memiliki pengetahuan dan keterampilan yang cukup serta mampu bersaing dalam kancah nasional dan global. Penguatan sumber daya manusia ini ditopang dalam dua aspek yaitu pendidikan dan kesehatan. Pada aspek pendidikan, sumber daya manusia di arahkan untuk menjadi sumberdaya manusia yang memiliki kecerdasan dengan terbukanya kesempatan mengenyam pendidikan setinggi mungkin untuk semua orang. Dalam aspek kesehatan, sumberdaya manusia yang unggul dapat digambarkan dengan tingginya derajat kesehatan yang diharapkan dapat terwujud untuk membentuk sumber daya manusia yang mandiri.
- c. Pelayanan Umum Pemerintahan yang Mudah, Cepat dan Bersih;
Mewujudkan birokrasi yang profesional dan akuntabel serta menghadirkan pelayanan publik ke masyarakat yang efektif dan efisien.
- d. Pembangunan Ekonomi yang Berkeseimbangan dan Berkelanjutan didukung Infrastruktur Berkualitas;
Terwujudnya pertumbuhan dan penguatan struktur ekonomi berbasis sektor unggulan dengan memperhatikan keseimbangan dan pemerataan antar wilayah.
- e. Melestarikan dan Mengembangkan Nilai-nilai Budaya Luhur.
Terwujudnya masyarakat yang menjunjung tinggi nilai-nilai budaya warisan luhur daerah dalam kehidupan bermasyarakat.

Adapun keterkaitan antara Visi dan Misi sampai dengan tujuan dan sasaran yang ingin dicapai dalam pelaksanaan tahun kedua RPJMD Kabupaten Lombok Tengah 2021–2026 dijabarkan kedalam tabel sebagai berikut.

Tabel 4.1 Penjabaran Misi dalam RPJMD Kab. Lombok Tengah 2021-2026

| Misi | Tujuan | Sasaran |
|---|--|---|
| Misi 1: Merawat Akhlaqul Karimah dalam Kehidupan Bermasyarakat | Terwujudnya nilai-nilai luhur mental dan spiritual dalam kehidupan bermasyarakat | Meningkatnya stabilitas sosial masyarakat |
| | | Meningkatnya moderasi beragama |
| Misi 2: Mencapai Sumber Daya Manusia yang Cerdas, Mandiri dan Unggul | Meningkatnya kualitas SDM | Meningkatnya tingkat pendidikan masyarakat |
| | | Meningkatnya derajat kesehatan masyarakat |
| Misi 3: Pelayanan Umum Pemerintahan yang Mudah, Cepat dan Bersih | Terwujudnya tata kelola pemerintahan yang baik | Meningkatnya akuntabilitas kinerja pemerintah daerah |
| | | Meningkatnya kualitas pelayanan publik |
| Misi 4: Pembangunan Ekonomi yang Berkeseimbangan dan Berkelanjutan didukung Infrastruktur Berkualitas | Meningkatnya kualitas pertumbuhan ekonomi dan daya saing daerah | Meningkatnya kesempatan kerja, lapangan usaha dan perlindungan sosial |
| | | Meningkatnya nilai tambah produk unggulan dan ekonomi kreatif |
| | | Meningkatnya konektivitas antar wilayah |
| | | Meningkatnya cakupan layanan sistem irigasi kabupaten |
| | Meningkatnya dukungan infrastruktur yang merata dan berkelanjutan | Meningkatnya akses air minum aman |
| | | Meningkatnya kualitas kawasan perumahan dan permukiman |
| | | Meningkatnya kualitas daya dukung dan daya tampung LH |
| | | Meningkatnya ketahanan bencana |
| Misi 5: Melestarikan dan Mengembangkan Nilai-nilai Budaya Luhur | Meningkatnya perwujudan nilai-nilai budaya luhur dalam kehidupan bermasyarakat | Meningkatnya penanaman nilai budaya dan efektifitas lembaga budaya |

4.2 Prioritas dan Sasaran Pembangunan

Tema pembangunan daerah pada RKPD tahun 2024 dirumuskan dengan memperhatikan hasil evaluasi kinerja daerah, proyeksi kerangka ekonomi daerah dan arah kebijakan keuangan daerah sebagaimana telah dijabarkan sebelumnya. Disamping itu, tema pembangunan daerah pada RKPD tahun 2024 mengacu dan memperhatikan Konsistensi antara kebijakan pusat, Pemerintah Provinsi dan Rencana Pembangunan Jangka Panjang Daerah (RPJPD) Kabupaten Lombok Tengah.

Berdasarkan hal tersebut di atas, tema pembangunan dalam RKPD tahun 2024 adalah: ***“Peningkatan Daya Saing Sumber Daya Manusia Dan Inovasi Daerah Menuju Akselerasi Ekonomi Berkelanjutan”*** yang dijabarkan ke dalam 9 (sembilan) prioritas pembangunan, yaitu:

1. Meningkatkan mutu layanan Pendidikan
2. Meningkatkan mutu layanan Kesehatan dasar dan rujukan
3. Standarisasi Produk unggulan daerah
4. Memperkuat ekosistem kepariwisataan daerah
5. Peningkatan produktifitas, mutu produk pangan
6. Meningkatkan kompetensi tenaga kerja dan perluasan kesempatan kerja
7. Peningkatan kualitas jalan dan cakupan layanan irigasi
8. Peningkatan kualitas lingkungan hidup dan mitigasi bencana
9. Peningkatan kualitas pelayanan publik dan menjaga stabilitas sosial kemasyarakatan.

Penetapan tema dan prioritas pembangunan dalam RKPD 2024 adalah sebagai upaya penyelesaian target-target pembangunan nasional, tingkat provinsi maupun Kabupaten.

Prioritas pembangunan daerah yang telah tersusun ini akan menjadi acuan dan pedoman bagi seluruh perangkat daerah di lingkungan Pemerintah Kabupaten Lombok Tengah dalam menjabarkan program dan kegiatan tahun 2024.

4.2.1 Prioritas dan Sasaran Pembangunan Nasional Tahun 2024

Berdasarkan Undang-Undang Nomor 25 Tahun 2004 tentang Sistem Perencanaan Pembangunan Nasional dan Undang-Undang Nomor 23 Tahun 2014 tentang Pemerintahan Daerah, pemerintah daerah wajib menyusun RKPD yang merupakan penjabaran dari RPJMD untuk jangka waktu 1 (satu) Tahun, yang memuat rancangan kerangka ekonomi daerah, prioritas pembangunan daerah, serta rencana kerja dan pendanaan untuk jangka waktu 1 (satu) tahun yang disusun dengan berpedoman kepada Rencana Kerja Pemerintah (RKP) dan program strategis nasional yang ditetapkan oleh Pemerintah Pusat.

Dengan demikian RKPD mempunyai kedudukan, peran dan fungsi yang sangat strategis dalam penyelenggaraan pemerintahan daerah, mengingat:

1. Secara substansial, memuat arah kebijakan ekonomi dan keuangan daerah, rencana program, kegiatan, indikator kinerja, pagu indikatif, kelompok sasaran, lokasi kegiatan, prakiraan maju, dan Perangkat Daerah penanggung jawab yang wajib dilaksanakan pemerintahan daerah dalam 1 (satu) tahun;
2. Secara normatif, menjadi dasar penyusunan Kebijakan Umum APBD (KUA) dan Prioritas dan Plafon Anggaran Sementara (PPAS) yang akan diusulkan oleh kepala daerah untuk disepakati bersama dengan DPRD sebagai landasan penyusunan Rancangan Anggaran Pendapatan dan Belanja Daerah (R-APBD);
3. Secara operasional, memuat arahan untuk peningkatan kinerja pemerintahan dibidang pelayanan dan pemberdayaan masyarakat serta pemerintah daerah yang menjadi tanggung jawab masing-masing kepala perangkat daerah dalam melaksanakan tugas dan fungsinya yang ditetapkan dalam Renja Perangkat Daerah; dan
4. Secara faktual, menjadi tolak ukur untuk menilai capaian kinerja penyelenggaraan pemerintahan daerah merealisasikan program dan kegiatan dalam mewujudkan kesejahteraan masyarakat.

Penyusunan RKPD berpedoman pada arah kebijakan pembangunan nasional, arah kebijakan pembangunan daerah, tahapan dan tata cara penyusunan, tahapan dan tata cara penyusunan perubahan, pengendalian dan evaluasi, serta konsistensi perencanaan dan penganggaran sesuai dengan ketentuan peraturan perundang-undangan.

Arah kebijakan pembangunan nasional merupakan pedoman untuk merumuskan prioritas dan sasaran pembangunan nasional serta rencana program dan kegiatan pembangunan daerah yang dilakukan melalui pendekatan politik, teknokratik, partisipatif, bottom up dan top down. Keberhasilan pembangunan nasional adalah keberhasilan dari pencapaian semua sasaran dan prioritas serta program dan kegiatan pembangunan daerah yang ditetapkan dalam RKPD dan dilaksanakan secara nyata oleh semua pemangku kepentingan.

Dalam rangka mendukung 7 (tujuh) prioritas pembangunan nasional maka strategi yang perlu dilakukan adalah sebagai berikut:

1. Prioritas Nasional 1

Memperkuat ketahanan ekonomi untuk pertumbuhan yang berkualitas dan berkeadilan, dengan sasaran:

- a. Terwujudnya transisi energi dan peningkatan kualitas sumber daya ekonomi sebagai pendukung pembangunan yang berkelanjutan;
- b. Terwujudnya percepatan transformasi ekonomi yang inklusif dan berkelanjutan melalui upaya revitalisasi industri dan penguatan daya saing usaha, dan penguatan pilar pertumbuhan dan daya saing ekonomi.

2. Prioritas Nasional 2

Mengembangkan wilayah untuk mengurangi kesenjangan dan menjamin pemerataan, dengan sasaran:

- a. Meningkatnya pertumbuhan ekonomi dan tingkat kesejahteraan masyarakat di Kawasan Timur Indonesia (KTI) dengan mendorong (a) laju pertumbuhan Produk Domestik Regional Bruto (PDRB), (b) Indeks Pembangunan Manusia (IPM) di KTI, serta (c) penurunan persentase penduduk miskin KTI;
- b. Terjaganya pertumbuhan ekonomi dan tingkat kesejahteraan masyarakat di Kawasan Barat Indonesia (KBI) dengan mendorong (a) laju pertumbuhan PDRB, (b) IPM di KBI, serta (c) penurunan persentase penduduk miskin KBI.

3. Prioritas Nasional 3

Meningkatkan sumber daya manusia berkualitas dan berdaya saing, dengan sasaran:

- a. Terkendalinya pertumbuhan penduduk dan menguatnya tata kelola kependudukan dengan (a) menjaga Angka Kelahiran Total (Total Fertility Rate/TFR) dan (b) meningkatkan persentase cakupan kepemilikan Nomor Induk Kependudukan (NIK);
- b. Meningkatnya perlindungan sosial bagi seluruh penduduk dengan mendorong peningkatan (a) jumlah penduduk yang tercakup dalam program jaminan sosial dan (b) jumlah rumah tangga miskin yang memperoleh bantuan sosial;
- c. Terpenuhinya layanan dasar bidang kesehatan dan pendidikan yang dapat menurunkan (a) prevalensi stunting, (b) insiden tuberculosis, (c) angka kematian ibu, (d) prevalensi obesitas penduduk >18 tahun, (e) persentase merokok usia 10-18 tahun, (f) meningkatkan nilai rata-rata PISA (membaca, matematika, sains), (g) rata-rata lama sekolah penduduk usia 15 tahun ke atas, serta (h) harapan lama sekolah;
- d. Meningkatnya kualitas anak, perempuan, dan pemuda melalui peningkatan (a) indeks Perlindungan Anak (IPA), (b) Indeks Pembangunan Gender (IPG), dan (c) Indeks Pembangunan Pemuda (IPP);
- e. Meningkatnya aset produktif bagi rumah tangga miskin dan rentan dengan mendorong kenaikan persentase rumah tangga miskin dan rentan yang memiliki aset produktif;
- f. Meningkatnya produktivitas dan daya saing dengan peningkatan (a) persentase angkatan kerja berpendidikan menengah ke atas, (b) jumlah perguruan tinggi yang masuk dalam world class university, (c) proporsi pekerja yang bekerja pada bidang keahlian menengah dan tinggi, serta (d) peningkatan peringkat global innovation index.

4. Prioritas Nasional 4

Revolusi mental dan pembangunan kebudayaan, dengan sasaran:

- a. Menguatnya revolusi mental dan pembinaan ideologi Pancasila untuk memantapkan ketahanan budaya dengan mendorong peningkatan Indeks Capaian Revolusi Mental;
- b. Meningkatnya pemajuan kebudayaan untuk meningkatkan peran kebudayaan dalam pembangunan dengan peningkatan Indeks Pembangunan Kebudayaan;
- c. Meningkatnya kualitas kehidupan masyarakat dan daya rekat sosial dengan mendorong optimalisasi capaian Indeks Pembangunan Masyarakat;
- d. Menguatnya moderasi beragama untuk mewujudkan kerukunan umat dan membangun harmoni sosial dalam kehidupan masyarakat dengan meningkatkan Indeks kerukunan Umat Beragama;
- e. Meningkatnya ketahanan keluarga untuk memperkuat karakter bangsa dengan mengoptimalkan capaian (a) Indeks Pembangunan Keluarga dan (b) media usia kawin pertama perempuan;
- f. Meningkatnya budaya literasi untuk mewujudkan masyarakat berpengetahuan, inovatif, dan kreatif dengan mendorong pencapaian Nilai Budaya Literasi.

5. Prioritas Nasional 5

Memperkuat infrastruktur untuk mendukung pengembangan ekonomi dan pelayanan dasar, dengan sasaran:

- a. Meningkatnya penyediaan infrastruktur layanan dasar dengan mendorong peningkatan (a) rumah tangga yang menempati hunian layak dan terjangkau, (b) pemenuhan kebutuhan air baku (kumulatif persen), (c) luas daerah irigasi premium yang di modernisasi (kumulatif persen), dan (d) mendorong penurunan rasio fatalitas kecelakaan jalan per 10.000 kendaraan terhadap angka dasar (2010);
- b. Meningkatnya konektivitas untuk mendukung kegiatan ekonomi dan akses menuju pelayanan dasar dengan mendorong peningkatan (a) waktu tempuh pada jalan lintas utama terpadu (jam/100 Km) dan (b) persentase rute pelayaran yang saling terhubung (loop);
- c. Meningkatnya layanan infrastruktur perkotaan dengan mendorong kenaikan jumlah kota metropolitan dengan sistem angkutan umum massal perkotaan yang dibangun dan dikembangkan (kota);
- d. Meningkatnya layanan energi dan ketenagalistrikan dengan mendorong peningkatan (a) rasio elektrifikasi dan (b) rata-rata pemenuhan kebutuhan (konsumsi) listrik (kWh/kapita);
- e. Meningkatnya layanan infrastruktur Teknologi Informasi dan Komunikasi (TIK) melalui peningkatan populasi yang dijangkau oleh jaringan bergerak pitalebar (4G).

6. Prioritas Nasional 6

Membangun lingkungan hidup, meningkatkan ketahanan bencana, dan perubahan iklim, dengan sasaran:

- a. Meningkatnya kualitas lingkungan hidup dengan mendorong meningkatnya Indeks Kualitas Lingkungan Hidup (IKLH);
- b. Berkurangnya kerugian akibat dampak bencana dan bahaya iklim dengan mendorong penurunan potensi kehilangan PDB akibat dampak bencana dan iklim terhadap total PDB;
- c. Meningkatnya capaian penurunan emisi dan intensitas emisi GRK terhadap baseline dengan mendorong (a) penurunan emisi GRK dan (b) peningkatan porsi bauran energi baru terbarukan dalam energi nasional.

7. Prioritas Nasional 7

Memperkuat stabilitas politik, hukum, pertahanan, dan keamanan (polhukhankam) dan transformasi pelayanan publik, dengan sasaran:

- a. Terwujudnya demokrasi yang terkonsolidasi, terpeliharanya kebebasan, menguatnya kapasitas lembaga-lembaga demokrasi, dan terjaganya kesetaraan warga negara secara optimal dengan meningkatkan (a) Indeks Demokrasi Indonesia dan (b) tingkat kepercayaan masyarakat terhadap konten informasi publik terkait kebijakan dan program prioritas pemerintah;
- b. Optimalnya kebijakan luar negeri dengan meningkatkan Indeks Pengaruh dan Peran Indonesia di Dunia Internasional;
- c. Meningkatnya penegakan hukum nasional yang mantap dengan meningkatkan Indeks Pembangunan Hukum;
- d. Meningkatnya kualitas pelaksanaan reformasi birokrasi dan tata kelola dengan mendorong persentase instansi pemerintah dengan Indeks Reformasi Birokrasi kategori baik ke atas (K/L, Provinsi, Kabupaten/Kota);
- e. Terjaganya stabilitas keamanan nasional dengan mendorong peningkatan persentase ancaman terhadap keselamatan segenap bangsa di seluruh wilayah NKRI yang dapat diatasi.

4.2.2 Prioritas dan Sasaran Pembangunan Provinsi NTB Tahun 2024

Rencana Kerja Pemerintah Daerah (RKPD) Provinsi NTB Tahun 2024 merupakan irisan dari tahapan Lima Tahun terakhir Rencana Pembangunan Jangka Panjang Daerah (RPJPD) Provinsi NTB Tahun 2005-2025 dan menjadi bagian penting dalam mewujudkan pembangunan 5 (lima) tahunan periode terakhir dari RPJMD Provinsi NTB Tahun 2019-2024 didukung oleh SDM yang berkualitas dan berdaya saing serta reformasi struktural sosial dan ekonomi yang mencakup antisipasi dan penanganan pasca pandemi Covid-19. Dengan demikian diharapkan seluruh kebijakan program dan kegiatan pembangunan di Provinsi Nusa Tenggara Barat tahun 2024 diarahkan untuk mewujudkan visi misi pembangunan NTB yaitu “Membangun Nusa Tenggara Barat Gemilang”, serta mempercepat pencapaian berbagai tujuan dan sasaran pembangunan.

Mempertimbangkan permasalahan dan isu strategis serta arah kebijakan pembangunan Provinsi Nusa Tenggara Barat Tahun 2024 dan sasaran pembangunan, maka ditetapkan 10 (sepuluh) program strategis dalam pembangunan Provinsi Nusa Tenggara Barat tahun 2024 sebagai berikut:

1. Memperkuat Mitigasi dan Kesiapsiagaan dalam Menghadapi Bencana,
2. Membangun Infrastruktur dan Konektivitas Antar Wilayah untuk Mendukung Pelayanan Dasar dan Pengembangan Sektor Unggulan,
3. Reformasi Birokrasi dan Transformasi Pelayanan Publik
4. Meningkatkan Kualitas Kesehatan SDM,
5. Meningkatkan Kualitas Pendidikan SDM,
6. Meningkatkan Pengelolaan Lingkungan Hidup dan Persampahan,
7. Memperkuat Integrasi Hulu-Hilir Sistem Agribisnis Dalam Mendukung Investasi,
8. Mengoptimalkan Pengelolaan Pariwisata untuk Mendukung Pertumbuhan Ekonomi,
9. Industrialisasi Produk Unggulan,
10. Penguatan Stabilitas Ketentraman, Ketertiban dan Perlindungan Masyarakat.

Masing-masing Prioritas Daerah Provinsi NTB dijabarkan ke dalam Program Strategis dan Program Unggulan Provinsi NTB yang merupakan program yang akan dilaksanakan pada tahun 2024-2026. Program Strategis dan Program Unggulan ini merupakan ikhtiar untuk mengatasi permasalahan ditengah masyarakat. Mempertimbangkan permasalahan dan isu strategis maka dalam RPD Provinsi NTB Tahun 2024-2026 ditetapkan 10 (sepuluh) program strategis dan 75 (tujuh puluh lima) program unggulan.

Tabel 4.2 Target Pembangunan Daerah Provinsi NTB Tahun 2024

| Indikator | Target Nasional | Target Provinsi Nusa Tenggara Barat |
|----------------------------------|-----------------|-------------------------------------|
| Pertumbuhan Ekonomi (%) | 5,3-5,7 | 5,8-7,1 |
| Tingkat Pengangguran Terbuka (%) | 5,0-5,7 | 2,98 |
| Angka Kemiskinan (%) | 6,5-7,5 | <10 |
| Rasio Gini (Indeks) | 0,374-0,377 | 0,366 |
| Indeks Pembangunan Manusia (IPM) | 73,99-74,02 | 70,88 |

Sumber : Rancangan RKP 2024 dan Rancangan RKPD 2024 Provinsi NTB

Upaya dalam mendukung program prioritas nasional guna mewujudkan perencanaan pembangunan yang selaras dan konsisten antara kebijakan pemerintah pusat dan pemerintah provinsi sehingga dapat dicapai penyelesaian target-target pembangunan nasional dan provinsi.

Pemerintah Provinsi Nusa Tenggara Barat selain berkomitmen dalam memenuhi target pencapaian kinerja pemerintahan daerah, juga turut berupaya dalam mendukung program prioritas nasional guna mewujudkan perencanaan pembangunan yang selaras dan konsisten antara kebijakan pemerintah pusat dan pemerintah provinsi sehingga dapat dicapai penyelesaian target-target pembangunan nasional dan provinsi.

Selanjutnya dalam upaya mewujudkan prioritas pembangunan untuk mencapai visi, misi, tujuan dan sasaran pembangunan yang tercantum dalam RPJMD Provinsi Nusa Tenggara Barat Tahun 2019-2024, maka perlu disusun penjelasan program prioritas daerah yang akan dilaksanakan pada tahun 2024. Perumusan program prioritas tahun 2024 ini dilandaskan pada permasalahan yang ada di Nusa Tenggara Barat guna memastikan perubahan pencapaian sasaran pembangunan. Upaya ini sesuai dengan tahapan pembangunan pada tahun 2024 yang diharapkan memiliki dampak nyata dan langsung bagi keberlanjutan pembangunan.

Untuk selanjutnya keselarasan tema, prioritas nasional dan daerah dijabarkan sebagaimana tabel berikut.

Tabel 4.3 Keselarasan Tema, Prioritas Nasional (PN) dan Prioritas Daerah (PD) Tahun 2024

| Tema Nasional | Tema Daerah |
|--|---|
| "Peningkatan Produktivitas untuk Transformasi Ekonomi yang Inklusif dan Berkelanjutan" | "Reformasi Ekonomi dengan Dukungan SDM yang Unggul" |
| Prioritas Nasional (PN) | Prioritas Daerah (PD) |
| PN 1 | PD 6 |
| Memperkuat Ketahanan Ekonomi untuk Pertumbuhan yang Berkualitas dan Berkeadilan | Memperkuat integrasi hulu-hilir agribisnis dalam mendukung investasi |
| | PD 7 |
| | Optimalisasi pengelolaan pariwisata pasca pandemi Covid-19 |
| | PD 8 |
| | Industrialisasi produk unggulan daerah |
| PN 2 | PD 2 |
| Mengembangkan wilayah untuk mengurangi kesenjangan dan menjamin pemerataan | Memperkuat infrastruktur dan konektivitas antar wilayah untuk mendukung pembangunan ekonomi dan pelayanan dasar |
| PN 3 | PD 3 |
| Meningkatkan Sumber daya manusia berkualitas dan berdaya saing | Meningkatkan kualitas pendidikan |
| | PD 4 |
| | Meningkatkan kualitas kesehatan |
| PN 4 | PD 3 |
| Revolusi Mental dan Pembangunan Kebudayaan | Meningkatkan kualitas pendidikan |
| PN 5 | PD 2 |
| Memperkuat Infrastruktur untuk mendukung pembangunan ekonomi dan pelayanan dasar | Memperkuat infrastruktur dan konektivitas antar wilayah untuk mendukung pembangunan ekonomi dan pelayanan dasar |
| PN 6 | PD 1 |
| Membangun Lingkungan hidup, meningkatkan ketahanan bencana, dan perubahan iklim | Memperkuat mitigasi dan kesiapsiagaan dalam menghadapi bencana |
| | PD 5 |
| | Meningkatkan pengelolaan lingkungan hidup dan persampahan |
| PN 7 | PD 9 |

| | |
|--|--|
| Tema Nasional | Tema Daerah |
| "Peningkatan Produktivitas untuk Transformasi Ekonomi yang Inklusif dan Berkelanjutan" | "Reformasi Ekonomi dengan Dukungan SDM yang Unggul" |
| Prioritas Nasional (PN) | Prioritas Daerah (PD) |
| Stabilitas polhukhankam dan transformasi pelayanan publik | Reformasi birokrasi dan transformasi pelayanan publik |
| | PD 10 |
| | Penguatan stabilitas ketentraman, ketertiban dan perlindungan masyarakat |

4.2.3 Prioritas dan Sasaran Pembangunan Kabupaten Lombok Tengah Tahun 2024

Prioritas pembangunan Kabupaten Lombok Tengah Tahun 2024 dirumuskan dengan mempertimbangkan hasil evaluasi serta capaian kinerja pembangunan tahun sebelumnya, isu-isu strategis, prioritas pembangunan nasional maupun prioritas pembangunan Provinsi NTB, dan RPJMD Kabupaten Lombok Tengah serta penelaahan pokok-pokok pikiran DPRD Kabupaten Lombok Tengah, sehingga diharapkan ada kesinambungan program-program pembangunan dari tingkat pusat hingga daerah. prioritas pembangunan tahun 2024 adalah:

Tabel 4.4 Prioritas dan Sasaran Pembangunan 2024

| Prioritas Daerah | Sasaran | Indikator | Satuan | Target 2024 |
|--|---|--|----------|-------------|
| Peningkatan kualitas pelayanan publik dan menjaga stabilitas sosial kemasyarakatan | Meningkatnya stabilitas sosial masyarakat | Persentase penurunan penyakit masyarakat | Persen | 100 |
| Peningkatan kualitas pelayanan publik dan menjaga stabilitas sosial kemasyarakatan | Meningkatnya moderasi beragama | Persentase penurunan konflik berlatar belakang agama | Persen | 100 |
| Meningkatkan mutu layanan Pendidikan | Meningkatnya tingkat pendidikan masyarakat | Indeks Pendidikan | Poin | 0,607 |
| Meningkatkan mutu layanan Kesehatan dasar dan rujukan | Meningkatnya derajat kesehatan masyarakat | Indeks Kesehatan | Poin | 0,730 |
| Peningkatan kualitas pelayanan publik dan menjaga stabilitas sosial kemasyarakatan | Meningkatnya akuntabilitas kinerja pemerintah daerah | Predikat SAKIP | Predikat | B |
| Peningkatan kualitas pelayanan publik dan menjaga stabilitas sosial kemasyarakatan | Meningkatnya kualitas pelayanan public | Persentase OPD dengan Predikat Indeks Kepuasan Masyarakat Baik | Persen | 95 |
| Meningkatkan kompetensi tenaga kerja dan perluasan kesempatan kerja | Meningkatnya kesempatan kerja dan lapangan usaha | Tingkat Pengangguran Terbuka | Persen | 2,52 - 2,28 |
| Standarisasi Produk unggulan daerah | Meningkatnya nilai tambah produk unggulan dan ekonomi kreatif | Laju pertumbuhan PDRB sektor industri pengolahan | Persen | 1,53 |
| Memperkuat ekosistem kepariwisataan daerah | Meningkatnya nilai tambah produk unggulan dan ekonomi kreatif | Laju pertumbuhan PDRB sektor industri pengolahan | Persen | 3,03 |
| Peningkatan produktifitas, mutu produk pangan | Meningkatnya nilai tambah produk unggulan dan ekonomi kreatif | Laju pertumbuhan PDRB sektor industri pengolahan | Persen | 3,03 |
| Peningkatan kualitas jalan dan cakupan layanan irigasi | Meningkatnya konektivitas antar wilayah | Indeks konektivitas | Poin | 86,51 |
| Peningkatan kualitas jalan dan cakupan layanan irigasi | Meningkatnya cakupan layanan sistem irigasi kabupaten | Indeks kinerja sistem irigasi | Poin | 66,10 |

| Prioritas Daerah | Sasaran | Indikator | Satuan | Target 2024 |
|--|--|----------------------------------|--------|-------------|
| Peningkatan kualitas lingkungan hidup dan mitigasi bencana | Meningkatnya kualitas daya dukung dan daya tampung LH | Indeks Kualitas Lingkungan Hidup | Poin | 60,87 |
| Peningkatan kualitas lingkungan hidup dan mitigasi bencana | Meningkatnya ketahanan bencana | Indeks Resiko Bencana | Poin | 155,98 |
| Peningkatan kualitas pelayanan publik dan menjaga stabilitas sosial kemasyarakatan | Meningkatnya penanaman nilai budaya dan efektifitas lembaga budaya | Persentase krame adat aktif | Persen | 78 |

Prioritas pembangunan daerah yaitu tema/agenda pembangunan pemerintah daerah tahunan yang menjadi benang merah/tonggak capaian antara (*milestones*) menuju sasaran 5 (lima) tahunan dalam RPJPD melalui rencana program pembangunan daerah tahunan. Prioritas pembangunan Kabupaten Lombok Tengah tahun 2024 merupakan jawaban atas sasaran pembangunan daerah yang berisi program atau gabungan program prioritas.

4.2.4 Prioritas dan Arah Kebijakan Pembangunan Tahun 2024

Arah kebijakan merupakan suatu bentuk konkrit dari usaha pelaksanaan perencanaan pembangunan yang memberikan arahan dan panduan kepada pemerintah daerah agar lebih optimal dalam menentukan dan mencapai tujuan. Berikut disajikan arah kebijakan pada tujuh prioritas pembangunan tahun 2024.

Tabel 4.5 Penjabaran Prioritas Daerah dalam Arah Kebijakan Pembangunan

| Prioritas Daerah | Sasaran | Arah Kebijakan | | |
|--|--|--|--|--|
| Peningkatan kualitas pelayanan publik dan menjaga stabilitas sosial kemasyarakatan | Meningkatnya stabilitas sosial masyarakat | Koordinasi, kerjasama dan perumusan kebijakan penyelenggaraan keamanan dan ketertiban umum | | |
| | | Penegakan peraturan daerah | | |
| | | Penanganan gangguan ketentraman dan ketertiban umum | | |
| | | Pencegahan penyalahgunaan narkoba dan zat adiktif lainnya | | |
| | | Pencegahan kekerasan dan kejahatan terhadap perempuan dan anak | | |
| Peningkatan kualitas pelayanan publik dan menjaga stabilitas sosial kemasyarakatan | Meningkatnya moderasi beragama | Pelibatan tokoh agama dan lembaga keagamaan dalam menjaga harmonisasi sosial | | |
| | | Mencegah berkembangnya paham radikal | | |
| | | Meningkatkan mutu layanan Pendidikan | | |
| Meningkatkan mutu layanan Pendidikan | Meningkatnya tingkat pendidikan Masyarakat | Peningkatan sarana dan prasarana pendidikan | | |
| | | Peningkatan kompetensi dan profesionalitas pendidik dan tenaga kependidikan | | |
| | | Pemerataan sumberdaya dan kualitas pendidikan | | |
| | | Pemberian stimulus pendidikan | | |
| | | Pemenuhan SPM Pendidikan | | |
| | | Meningkatkan layanan pendidikan kesetaraan dan keaksaraan | | |
| | | Pemanfaatan TIK dalam pelayanan pendidikan | | |
| | | Meningkatkan minat baca | | |
| | | | | |
| | | | | |

| Prioritas Daerah | Sasaran | Arah Kebijakan |
|--|---|---|
| | | Pengembangan mitra perpustakaan |
| | | Pengembangan pemuda dan atlit berprestasi |
| | | |
| Meningkatkan mutu layanan Kesehatan dasar dan rujukan | Meningkatnya derajat kesehatan Masyarakat | Peningkatan sarana dan prasarana kesehatan |
| | | Pemenuhan SPM Kesehatan |
| | | Peningkatan kualitas tenaga kesehatan |
| | | Peningkatan kesadaran perilaku hidup bersih dan sehat (PHBS) |
| Peningkatan kualitas pelayanan publik dan menjaga stabilitas sosial kemasyarakatan | Meningkatnya akuntabilitas kinerja pemerintah daerah | Peningkatan kualitas perencanaan, penelitian dan inovasi daerah |
| | | Penyediaan data dan informasi pembangunan |
| | | Peningkatan kualitas pengelolaan keuangan dan asset daerah |
| | | Peningkatan pengawasan penyelenggaraan pemerintahan daerah |
| | | Optimalisasi pendapatan daerah |
| | | Peningkatan profesionalisme ASN |
| | | Peningkatan tata kelola pemerintahan desa |
| | | Peningkatan sarana prasarana aparatur |
| Peningkatan kualitas pelayanan publik dan menjaga stabilitas sosial kemasyarakatan | Meningkatnya kualitas pelayanan public | Pengembangan sentra pelayanan publik |
| | | Digitalisasi pelayanan publik |
| | | Peningkatan kualitas SDM pelayanan publik |
| | | Penyesuaian regulasi pelayanan publik |
| Meningkatkan kompetensi tenaga kerja dan perluasan kesempatan kerja | Meningkatnya kesempatan kerja dan lapangan usaha | Menciptakan iklim ramah investasi |
| | | Peningkatan pelayanan dan promosi investasi |
| | | Peningkatan kapasitas tenaga kerja sesuai kebutuhan pasar kerja |
| | | Penyiapan tenaga siap kerja dari kelompok masyarakat miskin |
| | | Peningkatan cakupan perlindungan sosial masyarakat miskin |
| | | Peningkatan cakupan kepesertaan jaminan kesehatan masyarakat miskin |
| | | Peningkatan bantuan pendidikan untuk masyarakat miskin |
| | | Verifikasi, validasi dan pemanfaatan data kemiskinan |
| Standarisasi Produk unggulan daerah | Meningkatnya nilai tambah produk unggulan dan ekonomi kreatif | Standarisasi mutu produk unggulan daerah |
| | | Pemberdayaan Koperasi dan UMKM |

| Prioritas Daerah | Sasaran | Arah Kebijakan |
|--|---|--|
| | | Penguatan mutu bahan baku dan integrasi hulu hilir |
| | | Penguatan pemanfaatan ekonomi digital |
| | | Peningkatan akses pasar dan permodalan |
| Memperkuat ekosistem kepariwisataan daerah | Meningkatnya nilai tambah produk unggulan dan ekonomi kreatif | Memperkuat citra kepariwisataan daerah melalui media promosi |
| | | Memperkuat kapasitas SDM dan kelembagaan pariwisata dan ekonomi kreatif |
| | | Peningkatan kualitas dan kuantitas objek destinasi tujuan wisata |
| | | Pengembangan dan penguatan desa wisata tematik |
| | | Peningkatan intensitas penyelenggaraan event kepariwisataan |
| Peningkatan produktifitas, mutu produk pangan | Meningkatnya nilai tambah produk unggulan dan ekonomi kreatif | Penyediaan sarana dan prasarana sektor pertanian, perkebunan, peternakan dan perikanan |
| | | Peningkatan volume dan mutu produksi hasil pertanian, perkebunan, peternakan dan perikanan |
| | | Pemberdayaan kelembagaan dan SDM pertanian, perkebunan, peternakan dan perikanan |
| | | Perlindungan usaha pertanian, perkebunan, peternakan dan perikanan |
| | | Penguatan ketersediaan, distribusi dan diversifikasi pangan |
| | | Pengembangan kawasan sentra produksi pertanian, perkebunan, peternakan dan perikanan |
| Peningkatan kualitas jalan dan cakupan layanan irigasi | Meningkatnya konektivitas antar wilayah | Peningkatan kualitas aksesibilitas jalan menuju kawasan strategis |
| | | Peningkatan kapasitas SDM jasa konstruksi |
| | | Peningkatan fasilitas keamanan dan keselamatan jalan |
| Peningkatan kualitas jalan dan cakupan layanan irigasi | Meningkatnya cakupan layanan sistem irigasi kabupaten | Peningkatan operasional dan pemeliharaan jaringan irigasi |
| | | Pembinaan dan pengembangan kelembagaan pengelola irigasi |
| | Meningkatnya akses air minum aman | Peningkatan kualitas sistem penyediaan air minum daerah |
| | | Peningkatan dan perlindungan sumber air |
| | | Pembinaan dan pengembangan SDM dan kelembagaan |
| | | Pengembangan jaringan air bersih |
| | Meningkatnya kualitas kawasan perumahan dan permukiman | Peningkatan kualitas jalan lingkungan di kawasan kumuh |
| | | Peningkatan kualitas rumah tidak layak huni bagi masyarakat miskin |

| Prioritas Daerah | Sasaran | Arah Kebijakan |
|--|--|---|
| | | Peningkatan kualitas dan cakupan sanitasi di kawasan kumuh |
| Peningkatan kualitas lingkungan hidup dan mitigasi bencana | Meningkatnya kualitas daya dukung dan daya tampung LH | Peningkatan kualitas dan daya dukung lingkungan hidup |
| | | Peningkatan kualitas udara, air dan tutupan lahan |
| | | Peningkatan dan pemeliharaan ruang terbuka hijau (RTH) |
| | | Pengendalian pelaksanaan izin lingkungan |
| | | Konservasi dan perlindungan mata air |
| | | Peningkatan sarana prasarana persampahan |
| | | Peningkatan peran serta masyarakat peduli sampah |
| | | Penguatan tata kelola dan regulasi pengelolaan sampah menuju Lombok Tengah zero waste |
| Peningkatan kualitas lingkungan hidup dan mitigasi bencana | Meningkatnya ketahanan bencana | Penguatan mitigasi bencana, tanggap darurat dan penanganan pasca bencana |
| | | Pembentukan desa dan kelompok masyarakat tangguh bencana |
| | | Pengendalian pemanfaatan ruang di lokasi rawan bencana |
| | | Peningkatan sarana dan prasarana penanganan bencana |
| | | Penguatan kapasitas sumber daya manusia kebencanaan |
| Peningkatan kualitas pelayanan publik dan menjaga stabilitas sosial kemasyarakatan | Meningkatnya penanaman nilai budaya dan efektifitas lembaga budaya | Penanaman nilai budaya luhur |
| | | Peningkatan kecintaan terhadap budaya dan seni daerah |
| | | Peningkatan kapasitas lembaga kebudayaan |

Pemerintah Kabupaten Lombok Tengah selain berkomitmen dalam memenuhi target pencapaian kinerja pemerintahan daerah, juga turut berupaya dalam mendukung prioritas nasional dan provinsi guna mewujudkan perencanaan pembangunan yang selaras dan konsisten antara kebijakan pemerintah pusat dan pemerintah provinsi dalam rangka penyelesaian target-target pembangunan nasional dan provinsi. Berikut disajikan keselarasan tema, prioritas nasional dan daerah dijabarkan sebagaimana tabel 4.6.

Tabel 4.6 Keselarasan Tema, Prioritas Nasional (PN), Prioritas Provinsi dan Prioritas Daerah (PD) Tahun 2024

| Tema Nasional | Tema Provinsi | Tema Daerah |
|--|---|---|
| "Peningkatan Produktivitas untuk Transformasi Ekonomi yang Inklusif dan Berkelanjutan" | "Reformasi Ekonomi dengan Dukungan SDM yang Unggul" | "Peningkatan Daya Saing Sumber Daya Manusia Dan Inovasi Daerah Menuju Akselerasi Ekonomi Berkelanjutan" |
| Prioritas Nasional (PN) | Prioritas Provinsi (PP) | Prioritas Daerah (PD) |
| PN 1 | PD 6 | PD 3 |
| Memperkuat Ketahanan Ekonomi untuk Pertumbuhan yang Berkualitas dan Berkeadilan | Memperkuat integrasi hulu-hilir agribisnis dalam mendukung investasi | Standarisasi Produk unggulan daerah |
| | PD 7 | PD 5 |
| | Optimalisasi pengelolaan pariwisata pasca pandemi Covid-19 | Peningkatan produktifitas, mutu produk pangan |
| | PD 8 | PD 4 |
| | Industrialisasi produk unggulan daerah | Memperkuat ekosistem kepariwisataan daerah |
| PN 2 | PD 2 | PD 4 |
| Mengembangkan wilayah untuk mengurangi kesenjangan dan menjamin pemerataan | Memperkuat infrastruktur dan konektivitas antar wilayah untuk mendukung pembangunan ekonomi dan pelayanan dasar | Memperkuat ekosistem kepariwisataan daerah |
| | | PD 6 |
| | | Meningkatkan kompetensi tenaga kerja dan perluasan kesempatan kerja |
| PN 3 | PD 3 | PD 1 |
| Meningkatkan Sumber daya manusia berkualitas dan berdaya saing | Meningkatkan kualitas pendidikan | Meningkatkan mutu layanan Pendidikan |
| | PD 4 | PD 2 |
| | Meningkatkan kualitas kesehatan | Meningkatkan mutu layanan Kesehatan dasar dan rujukan |
| | | PD 6 |
| | | Meningkatkan kompetensi tenaga kerja dan perluasan kesempatan kerja |
| PN 4 | PD 3 | PD 1 |
| Revolusi Mental dan Pembangunan Kebudayaan | Meningkatkan kualitas pendidikan | Meningkatkan mutu layanan Pendidikan |
| | | PD 9 |
| | | Peningkatan kualitas pelayanan publik dan menjaga stabilitas sosial kemasyarakatan |
| PN 5 | PD 2 | PD 7 |
| Memperkuat Infrastruktur untuk mendukung pembangunan ekonomi dan pelayanan dasar | Memperkuat infrastruktur dan konektivitas antar wilayah untuk mendukung pembangunan ekonomi dan pelayanan dasar | Peningkatan kualitas jalan dan cakupan layanan irigasi |
| PN 6 | PD 1 | PD 8 |
| Membangun Lingkungan hidup, meningkatkan ketahanan bencana, dan perubahan iklim | Memperkuat mitigasi dan kesiapsiagaan dalam menghadapi bencana | Peningkatan kualitas lingkungan hidup dan mitigasi bencana |
| | PD 5 | PD |
| | Meningkatkan pengelolaan lingkungan hidup dan persampahan | |
| PN 7 | PD 9 | PD 9 |
| Stabilitas polhukhankam dan transformasi pelayanan publik | Reformasi birokrasi dan transformasi pelayanan publik | Peningkatan kualitas pelayanan publik dan menjaga stabilitas sosial kemasyarakatan |
| | PD 10 | |
| | Penguatan stabilitas ketentraman, ketertiban dan perlindungan masyarakat | |

Sementara itu sasaran pembangunan yang merupakan kondisi yang menggambarkan tercapainya tujuan, selanjutnya dijabarkan kedalam sasaran Perangkat Daerah (PD). Masing-masing Perangkat Daerah merencanakan program kegiatan untuk mendukung tercapainya sasaran. Keberhasilan setiap sasaran daerah yang telah ditetapkan ditentukan oleh keberhasilan program pembangunan daerah yang dilaksanakan oleh Perangkat Daerah sesuai dengan urusan serta tugas pokok dan fungsi Perangkat Daerah. Rencana program yang diselenggarakan oleh Perangkat Daerah merupakan program prioritas baik secara langsung maupun tidak langsung mendukung capaian prioritas pembangunan dan berhubungan dengan pemenuhan kebutuhan dasar dan syarat layanan minimal. Sebagai implementasi prioritas dan arah penguatan program secara lebih terperinci, maka direncanakan beberapa program prioritas Pembangunan Daerah Kabupaten Lombok Tengah Tahun 2024 sebagaimana tabel berikut.

Tabel 4.7 Program dan Kegiatan Prioritas Tahun 2024

| Prioritas Daerah | Program | Kegiatan | Perangkat Daerah |
|---|---|---|---|
| Meningkatkan mutu layanan Pendidikan (PD1) | Program Pengelolaan Pendidikan | Pengelolaan Pendidikan Sekolah Dasar | Dinas Pendidikan dan Kebudayaan |
| Meningkatkan mutu layanan Pendidikan (PD1) | Program Pengelolaan Pendidikan | Pengelolaan Pendidikan Sekolah Menengah Pertama | Dinas Pendidikan dan Kebudayaan |
| Meningkatkan mutu layanan Pendidikan (PD1) | Program Pengelolaan Pendidikan | Pengelolaan Pendidikan Anak Usia Dini (PAUD) | Dinas Pendidikan dan Kebudayaan |
| Meningkatkan mutu layanan Pendidikan (PD1) | Program Pengelolaan Pendidikan | Pengelolaan Pendidikan Nonformal/Kesetaraan | Dinas Pendidikan dan Kebudayaan |
| Meningkatkan mutu layanan Pendidikan (PD1) | Program Pendidik Dan Tenaga Kependidikan | Pemerataan Kuantitas dan Kualitas Pendidik dan Tenaga Kependidikan bagi Satuan Pendidikan Dasar, PAUD, dan Pendidikan Nonformal/Kesetaraan | Dinas Pendidikan dan Kebudayaan |
| Meningkatkan mutu layanan Pendidikan (PD1) | PROGRAM PEMBINAAN PERPUSTAKAAN | Pembudayaan Gemar Membaca Tingkat Daerah Kabupaten/Kota | Dinas Kearsipan dan Perpustakaan Daerah |
| Meningkatkan mutu layanan Pendidikan (PD1) | PROGRAM PENGEMBANGAN KAPASITAS DAYA SAING KEPEMUDAAN | Penyadaran, Pemberdayaan, dan Pengembangan Pemuda dan Kepemudaan Terhadap Pemuda Pelopor Kabupaten/Kota, Wirausaha Muda Pemula, dan Pemuda Kader; Pemberdayaan dan Pengembangan Organisasi Kepemudaan Tingkat Daerah Kabupaten/Kota | Dinas Kepemudaan dan Olahraga |
| Meningkatkan mutu layanan Pendidikan (PD1) | PROGRAM PENGEMBANGAN KAPASITAS DAYA SAING KEOLAHRAGAAN | Pembinaan dan Pengembangan Organisasi Kepramukaan; Pembinaan dan Pengembangan Olahraga Pendidikan pada Jenjang Pendidikan yang Menjadi Kewenangan Daerah Kabupaten/Kota | Dinas Kepemudaan dan Olahraga |
| Meningkatkan mutu layanan Kesehatan dasar dan rujukan (PD2) | Program Pemenuhan Upaya Kesehatan Perorangan Dan Upaya Kesehatan Masyarakat | Penyediaan Fasilitas Pelayanan Kesehatan untuk UKM dan UKP Kewenangan Daerah Kabupaten/Kota | Dinas Kesehatan |
| Meningkatkan mutu layanan Kesehatan dasar dan rujukan (PD2) | Program Pemenuhan Upaya Kesehatan Perorangan Dan Upaya Kesehatan Masyarakat | Penyediaan Layanan Kesehatan untuk UKM dan UKP Rujukan Tingkat Daerah Kabupaten/Kota | Dinas Kesehatan |
| Meningkatkan mutu layanan Kesehatan dasar dan rujukan (PD2) | Program Pemenuhan Upaya Kesehatan Perorangan Dan Upaya Kesehatan Masyarakat | Penyelenggaraan Sistem Informasi Kesehatan Secara Terintegrasi | Dinas Kesehatan |
| Meningkatkan mutu layanan Kesehatan dasar dan rujukan (PD2) | Program Pemenuhan Upaya Kesehatan Perorangan Dan Upaya Kesehatan Masyarakat | Penerbitan Izin Rumah Sakit Kelas C, D dan Fasilitas Pelayanan Kesehatan Tingkat Daerah Kabupaten/Kota | Dinas Kesehatan |

| Prioritas Daerah | Program | Kegiatan | Perangkat Daerah |
|---|--|---|-------------------------------------|
| Meningkatkan mutu layanan Kesehatan dasar dan rujukan (PD2) | Program Peningkatan Kapasitas Sumber Daya Manusia Kesehatan | Pengembangan Mutu dan Peningkatan Kompetensi Teknis Sumber Daya Manusia Kesehatan Tingkat Daerah Kabupaten/Kota | Dinas Kesehatan |
| Meningkatkan mutu layanan Kesehatan dasar dan rujukan (PD2) | Program Sediaan Farmasi, Alat Kesehatan Dan Makanan Minuman | Penerbitan Sertifikat Produksi Pangan Industri Rumah Tangga dan Nomor P-IRT sebagai Izin Produksi, untuk Produk Makanan Minuman Tertentu yang Dapat Diproduksi oleh Industri Rumah Tangga | Dinas Kesehatan |
| Meningkatkan mutu layanan Kesehatan dasar dan rujukan (PD2) | Program Pemberdayaan Masyarakat Bidang Kesehatan | Pelaksanaan Sehat dalam rangka Promotif Preventif Tingkat Daerah Kabupaten/Kota | Dinas Kesehatan |
| Standarisasi Produk unggulan daerah (PD3) | Program Pengembangan Umkm | Pengembangan Usaha Mikro dengan Orientasi Peningkatan Skala Usaha Menjadi Usaha Kecil | Dinas Koperasi dan Usaha Mikro |
| Standarisasi Produk unggulan daerah (PD3) | Program Pemberdayaan Usaha Menengah, Usaha Kecil, Dan Usaha Mikro (Umkm) | Pemberdayaan Usaha Mikro yang Dilakukan Melalui Pendataan, Kemitraan, Kemudahan Perizinan, Penguatan Kelembagaan dan Koordinasi dengan Para Pemangku Kepentingan | Dinas Koperasi dan Usaha Mikro |
| Standarisasi Produk unggulan daerah (PD3) | Program Pengolahan Dan Pemasaran Hasil Perikanan | Pembinaan Mutu dan Keamanan Hasil Perikanan bagi Usaha Pengolahan dan Pemasaran Skala Mikro dan Kecil | Dinas Kelautan dan Perikanan |
| Standarisasi Produk unggulan daerah (PD3) | Program Perencanaan Dan Pembangunan Industri | Penyusunan dan Evaluasi Rencana Pembangunan Industri Kabupaten/Kota | Dinas Perindustrian dan Perdagangan |
| Memperkuat ekosistem kepariwisataan daerah (PD4) | Program Peningkatan Daya Tarik Destinasi Pariwisata | Pengelolaan Destinasi Pariwisata Kabupaten/Kota | Dinas Pariwisata |
| Memperkuat ekosistem kepariwisataan daerah (PD4) | Program Pengembangan Sumber Daya Pariwisata Dan Ekonomi Kreatif | Pelaksanaan Peningkatan Kapasitas Sumber Daya Manusia Pariwisata dan Ekonomi Kreatif Tingkat Dasar | Dinas Pariwisata |
| Memperkuat ekosistem kepariwisataan daerah (PD4) | Program Pengembangan Sumber Daya Pariwisata Dan Ekonomi Kreatif | Pengembangan Kapasitas Pelaku Ekonomi Kreatif | Dinas Pariwisata |
| Memperkuat ekosistem kepariwisataan daerah (PD4) | Program Pemasaran Pariwisata | Pemasaran Pariwisata Dalam dan Luar Negeri Daya Tarik, Destinasi dan Kawasan Strategis Pariwisata Kabupaten/Kota | Dinas Pariwisata |
| Peningkatan produktifitas, mutu produk pangan | Program Penyediaan Dan Pengembangan Sarana Pertanian | Pengawasan Penggunaan Sarana Pertanian | Dinas Pertanian |
| Peningkatan produktifitas, mutu produk pangan (PD5) | Program Penyediaan Dan Pengembangan Sarana Pertanian | Pengendalian dan Pengawasan Penyediaan dan Peredaran Benih/Bibit Ternak, dan Hijauan Pakan Ternak dalam Daerah Kabupaten/Kota | Dinas Pertanian |
| Peningkatan produktifitas, mutu produk pangan (PD5) | Program Penyediaan Dan Pengembangan Prasarana Pertanian | Pembangunan Prasarana Pertanian | Dinas Pertanian |
| Peningkatan produktifitas, mutu produk pangan (PD5) | Program Peningkatan Diversifikasi Dan Ketahanan Pangan Masyarakat | Pelaksanaan Pencapaian Target Konsumsi Pangan Perkapita/Tahun sesuai dengan Angka Kecukupan Gizi | Badan Ketahanan Pangan |
| Meningkatkan kompetensi tenaga kerja dan | Program Pelatihan Kerja Dan Produktivitas Tenaga Kerja | Pelaksanaan Pelatihan berdasarkan Unit Kompetensi | Dinas Tenaga Kerja dan Transmigrasi |

| Prioritas Daerah | Program | Kegiatan | Perangkat Daerah |
|---|---|---|--|
| perluasan kesempatan kerja (PD6) | | | |
| Meningkatkan kompetensi tenaga kerja dan perluasan kesempatan kerja (PD6) | Program Pengendalian Pelaksanaan Penanaman Modal | Pengendalian Pelaksanaan Penanaman Modal yang Menjadi Kewenangan Daerah Kabupaten/Kota | Dinas Penanaman Modal Pelayanan Terpadu Satu Pintu |
| Meningkatkan kompetensi tenaga kerja dan perluasan kesempatan kerja (PD6) | Program Pendidikan Dan Latihan Perkoperasian | Pendidikan dan Latihan Perkoperasian Bagi Koperasi yang Wilayah Keanggotaan dalam Daerah Kabupaten/Kota | Dinas Koperasi dan Usaha Mikro |
| Meningkatkan kompetensi tenaga kerja dan perluasan kesempatan kerja (PD6) | Program Pemberdayaan Usaha Menengah, Usaha Kecil, Dan Usaha Mikro (Umkh) | Pemberdayaan Usaha Mikro yang Dilakukan Melalui Pendataan, Kemitraan, Kemudahan Perizinan, Penguatan Kelembagaan dan Koordinasi dengan Para Pemangku Kepentingan | Dinas Koperasi dan Usaha Mikro |
| Meningkatkan kompetensi tenaga kerja dan perluasan kesempatan kerja (PD6) | Program Penempatan Tenaga Kerja | Pelindungan PMI (Pra dan Purna Penempatan) di Daerah Kabupaten/Kota | Dinas Tenaga Kerja dan Transmigrasi |
| Peningkatan kualitas jalan dan cakupan layanan irigasi (PD7) | Program Penyelenggaraan Jalan | Penyelenggaraan Jalan Kabupaten/Kota | Dinas Pekerjaan Umum dan Penataan Ruang |
| Peningkatan kualitas jalan dan cakupan layanan irigasi (PD7) | Program Peningkatan Prasarana, Sarana Dan Utilitas Umum (Psu) | Urusan Penyelenggaraan PSU Perumahan | Dinas Perumahan dan Permukiman |
| Peningkatan kualitas jalan dan cakupan layanan irigasi (PD7) | Program Pengelolaan Sumber Daya Air (Sda) | Pengelolaan SDA dan Bangunan Pengaman Pantai pada Wilayah Sungai (WS) dalam 1 (Satu) Daerah Kabupaten/Kota | Dinas Pekerjaan Umum dan Penataan Ruang |
| Peningkatan kualitas lingkungan hidup dan mitigasi bencana (PD8) | Program Pengelolaan Persampahan | Pengelolaan Sampah | Dinas Lingkungan Hidup |
| Peningkatan kualitas lingkungan hidup dan mitigasi bencana (PD8) | Program Pengelolaan Keanekaragaman Hayati (Kehati) | Pengelolaan Keanekaragaman Hayati Kabupaten/Kota | Dinas Lingkungan Hidup |
| Peningkatan kualitas lingkungan hidup dan mitigasi bencana (PD8) | Program Penanggulangan Bencana | Pelayanan Pencegahan dan Kesiapsiagaan Terhadap Bencana | Badan Penanggulangan Bencana Daerah |
| Peningkatan kualitas lingkungan hidup dan mitigasi bencana (PD8) | Program Penanggulangan Bencana | Pelayanan Penyelamatan dan Evakuasi Korban Bencana | Badan Penanggulangan Bencana Daerah |
| Peningkatan kualitas lingkungan hidup dan mitigasi bencana (PD8) | PROGRAM PENCEGAHAN, PENANGGULANGAN, PENYELAMATAN KEBAKARAN DAN PENYELAMATAN NON KEBAKARAN | Pencegahan, Pengendalian, Pemadaman, Penyelamatan, dan Penanganan Bahan Berbahaya dan Beracun Kebakaran dalam Daerah Kabupaten/Kota; Pemberdayaan Masyarakat dalam Pencegahan Kebakaran | Dinas Pemadam Kebakaran dan Penyelamatan |

| Prioritas Daerah | Program | Kegiatan | Perangkat Daerah |
|---|--|---|--|
| Peningkatan kualitas pelayanan publik dan menjaga stabilitas sosial kemasyarakatan (PD 9) | Program Peningkatan Peran Partai Politik Dan Lembaga Pendidikan Melalui Pendidikan Politik Dan Pengembangan Etika Serta Budaya Politik | Perumusan Kebijakan Teknis dan Pemantapan Pelaksanaan Bidang Pendidikan Politik, Etika Budaya Politik, Peningkatan Demokrasi, Fasilitasi Kelembagaan Pemerintahan, Perwakilan dan Partai Politik, Pemilihan Umum/Pemilihan Umum Kepala Daerah, serta Pemantauan Situasi Politik | Badan Kesatuan Bangsa dan Politik |
| Peningkatan kualitas pelayanan publik dan menjaga stabilitas sosial kemasyarakatan (PD 9) | Program Peningkatan Kewaspadaan Nasional Dan Peningkatan Kualitas Dan Fasilitasi Penanganan Konflik Sosial | Perumusan Kebijakan Teknis dan Pelaksanaan Pemantapan Kewaspadaan Nasional dan Penanganan Konflik Sosial | Badan Kesatuan Bangsa dan Politik |
| Peningkatan kualitas pelayanan publik dan menjaga stabilitas sosial kemasyarakatan (PD 9) | Program Penguatan Ideologi Pancasila Dan Karakter Kebangsaan | Perumusan Kebijakan Teknis dan Pemantapan Pelaksanaan Bidang Ideologi Pancasila dan Karakter Kebangsaan | Badan Kesatuan Bangsa dan Politik |
| Peningkatan kualitas pelayanan publik dan menjaga stabilitas sosial kemasyarakatan (PD 9) | Program Peningkatan Ketenteraman Dan Ketertiban Umum | Penanganan Gangguan Ketenteraman dan Ketertiban Umum dalam 1 (Satu) Daerah Kabupaten/Kota | Sat POL PP |
| Peningkatan kualitas pelayanan publik dan menjaga stabilitas sosial kemasyarakatan (PD 9) | Program Peningkatan Ketenteraman Dan Ketertiban Umum | Penegakan Peraturan Daerah Kabupaten/Kota dan Peraturan Bupati/Wali Kota | Sat POL PP |
| Peningkatan kualitas pelayanan publik dan menjaga stabilitas sosial kemasyarakatan (PD 9) | Program Pemerintahan Dan Kesejahteraan Rakyat | Pelaksanaan Kebijakan Kesejahteraan Rakyat | Sekretariat Daerah |
| Peningkatan kualitas pelayanan publik dan menjaga stabilitas sosial kemasyarakatan (PD 9) | Program Pemberdayaan Lembaga Kemasyarakatan, Lembaga Adat Dan Masyarakat Hukum Adat | Pemberdayaan Lembaga Kemasyarakatan yang Bergerak di Bidang Pemberdayaan Desa dan Lembaga Adat Tingkat Daerah Kabupaten/Kota serta Pemberdayaan Masyarakat Hukum Adat yang Masyarakat Pelakunya Hukum Adat yang Sama dalam Daerah Kabupaten/Kota | Dinas Pemberdayaan Masyarakat dan Desa |
| Peningkatan kualitas pelayanan publik dan menjaga stabilitas sosial kemasyarakatan (PD 9) | Program Pembinaan Dan Pengembangan Ketahanan Ekonomi, Sosial, Dan Budaya | Perumusan Kebijakan Teknis dan Pemantapan Pelaksanaan Bidang Ketahanan Ekonomi, Sosial dan Budaya | Badan Kesatuan Bangsa dan Politik |
| Peningkatan kualitas pelayanan publik dan menjaga stabilitas sosial kemasyarakatan (PD 9) | Program Pengembangan Kebudayaan | Pelestarian Kesenian Tradisional yang Masyarakat Pelakunya dalam Daerah Kabupaten/Kota | Dinas Pendidikan dan Kebudayaan |

| Prioritas Daerah | Program | Kegiatan | Perangkat Daerah |
|---|---|---|---|
| Peningkatan kualitas pelayanan publik dan menjaga stabilitas sosial kemasyarakatan (PD 9) | PROGRAM PENDAFTARAN PENDUDUK | Pelayanan Pendaftaran Penduduk; Penyelenggaraan Pendaftaran Penduduk | Dinas Kependudukan dan Pencatatan Sipil |
| Peningkatan kualitas pelayanan publik dan menjaga stabilitas sosial kemasyarakatan (PD 9) | PROGRAM PENCATATAN SIPIL | Pelayanan Pencatatan Sipil; Penyelenggaraan Pencatatan Sipil | Dinas Kependudukan dan Pencatatan Sipil |
| Peningkatan kualitas pelayanan publik dan menjaga stabilitas sosial kemasyarakatan (PD 9) | Program Administrasi Pemerintahan Desa | Pembinaan dan Pengawasan Penyelenggaraan Administrasi Pemerintahan Desa | Dinas Pemberdayaan Masyarakat dan Desa |
| Peningkatan kualitas pelayanan publik dan menjaga stabilitas sosial kemasyarakatan (PD 9) | Program Pengelolaan Pendapatan Daerah | Kegiatan Pengelolaan Pendapatan Daerah | Badan Pendapatan Daerah |
| Peningkatan kualitas pelayanan publik dan menjaga stabilitas sosial kemasyarakatan (PD 9) | Program Perencanaan, Pengendalian Dan Evaluasi Pembangunan Daerah | Penyusunan Perencanaan dan Pendanaan | Badan Perencanaan Pembangunan, Riset dan Inovasi Daerah |
| Peningkatan kualitas pelayanan publik dan menjaga stabilitas sosial kemasyarakatan (PD 9) | Program Penyelenggaraan Pengawasan | Penyelenggaraan Pengawasan Internal | Inspektorat |
| Peningkatan kualitas pelayanan publik dan menjaga stabilitas sosial kemasyarakatan (PD 9) | Program Pengelolaan Keuangan Daerah | Koordinasi dan Penyusunan Rencana Anggaran Daerah | Badan Keuangan dan Aset Daerah |
| Peningkatan kualitas pelayanan publik dan menjaga stabilitas sosial kemasyarakatan (PD 9) | Program Pengelolaan Barang Milik Daerah | Pengelolaan Barang Milik Daerah | Badan Keuangan dan Aset Daerah |
| Peningkatan kualitas pelayanan publik dan menjaga stabilitas sosial kemasyarakatan (PD 9) | Program Pengembangan Sumber Daya Manusia | Sertifikasi, Kelembagaan, Pengembangan Kompetensi Manajerial dan Fungsional | Badan Kepegawaian dan Pengembangan Sumber Daya Manusia |
| Peningkatan kualitas pelayanan publik dan menjaga stabilitas sosial kemasyarakatan (PD 9) | PROGRAM PENYELENGGARAAN URUSAN PEMERINTAHAN UMUM | Penyelenggaraan Urusan Pemerintahan Umum Sesuai Penugasan Kepala Daerah | Kecamatan |

| Prioritas Daerah | Program | Kegiatan | Perangkat Daerah |
|---|---|---|----------------------------------|
| Peningkatan kualitas pelayanan publik dan menjaga stabilitas sosial kemasyarakatan (PD 9) | PROGRAM PENYELENGGARAAN URUSAN PEMERINTAHAN UMUM | Penyelenggaraan Urusan Pemerintahan Umum Sesuai Penugasan Kepala Daerah | Kecamatan |
| Peningkatan kualitas pelayanan publik dan menjaga stabilitas sosial kemasyarakatan (PD 9) | PROGRAM PEMBERDAYAAN SOSIAL | Pengembangan Potensi Sumber Kesejahteraan Sosial Daerah Kabupaten/Kota; | Dinas Sosial |
| Peningkatan kualitas pelayanan publik dan menjaga stabilitas sosial kemasyarakatan (PD 9) | PROGRAM PERLINDUNGAN DAN JAMINAN SOSIAL | Pengelolaan Data Fakir Miskin Cakupan Daerah Kabupaten/Kota | Dinas Sosial |
| Peningkatan kualitas pelayanan publik dan menjaga stabilitas sosial kemasyarakatan (PD 9) | PROGRAM REHABILITASI SOSIAL | Rehabilitasi Sosial Dasar Penyandang Disabilitas Terlantar, Anak Terlantar, Lanjut Usia Terlantar, serta Gelandangan Pengemis di Luar Panti Sosial; Rehabilitasi Sosial Penyandang Masalah Kesejahteraan Sosial (PMKS) Lainnya Bukan Korban HIV/AIDS dan NAPZA di Luar Panti Sosial | Dinas Sosial |
| Peningkatan kualitas pelayanan publik dan menjaga stabilitas sosial kemasyarakatan (PD 9) | PROGRAM PENGELOLAAN INFORMASI DAN KOMUNIKASI PUBLIK | Pengelolaan Informasi dan Komunikasi Publik Pemerintah Daerah Kabupaten/Kota | Dinas Komunikasi dan Informatika |
| Peningkatan kualitas pelayanan publik dan menjaga stabilitas sosial kemasyarakatan (PD 9) | PROGRAM PENGELOLAAN APLIKASI INFORMATIKA | Pengelolaan E-government di Lingkup Pemerintah Daerah Kabupaten/Kota | Dinas Komunikasi dan Informatika |

Sedangkan indikator kinerja Pembangunan Daerah Kabupaten Lombok Tengah Tahun 2024 yang mengacu pada prioritas dan sasaran sebagaimana disajikan pada tabel berikut.

Tabel 4.8 Program dan Target Kinerja Perangkat Daerah Tahun 2024

| Bidang Urusan Pemerintahan dan Program Prioritas Pembangunan | Indikator Kinerja Program (Outcome) | Satuan | Kondisi Kinerja Awal RPJMD (2020) | Target 2024 |
|--|-------------------------------------|--------|-----------------------------------|-------------|
| TERKAIT PELAYANAN DASAR | | | | |
| PENDIDIKAN | | | | |
| Program Pengelolaan Pendidikan | APK PAUD | Poin | 64.88 | 71.80 |
| | APK SD | Poin | 110.7 | 103.78 |
| | APK SMP/MTs | Poin | 110.36 | 103.44 |
| | PAUD Terakreditasi | Persen | 34.6 | 40.60 |
| | SD Terakreditasi A | Persen | 13.6 | 21.60 |

| Bidang Urusan Pemerintahan dan Program Prioritas Pembangunan | Indikator Kinerja Program (Outcome) | Satuan | Kondisi Kinerja Awal RPJMD (2020) | Target 2024 |
|---|---|------------------|-----------------------------------|-------------|
| | SMP Terakreditasi A | Persen | 10.2 | 19.20 |
| | Persentase siswa SD/MI melanjutkan ke SMP/MTs | Persen | 98.24 | 98.98 |
| Program Pengembangan Kurikulum | Persentase satuan pendidikan dasar menerapkan kurikulum muatan lokal | Persen | 45 | 55 |
| | Persentase satuan pendidikan PAUD menerapkan kurikulum muatan lokal | Persen | 5 | 30 |
| Program Pendidik dan Tenaga Kependidikan | Persentase PTK PAUD/TK tersertifikasi | Persen | 89.63 | 96.63 |
| | Persentase PTK SD tersertifikasi | Persen | 70.46 | 80.46 |
| | Persentase PTK SMP tersertifikasi | Persen | 70.18 | 80.18 |
| Program Pengendalian Perizinan Pendidikan | Jumlah penerbitan ijin pendirian sekolah baru | Ijin | 1030 | 28 |
| Program Pengembangan Bahasa dan Sastra | Persentase satuan pendidikan dasar yang menggunakan bahasa daerah sebagai bahasa pengantar | Persen | 100 | 100 |
| | Persentase satuan pendidikan PAUD dan PNF yang menggunakan bahasa daerah sebagai bahasa pengantar | Persen | 100 | 100 |
| Program Penunjang Urusan Pemerintahan Daerah | Nilai SAKIP OPD | Poin | CC | B |
| KESEHATAN | | | | |
| Program Pemenuhan Upaya Kesehatan Perorangan dan Upaya Kesehatan Masyarakat | Persentase balita stunting | Persen | 27,79 | 24,09 |
| | Angka Kematian Ibu | Kasus/100.000 KH | 141 | 120 |
| | Angka Kematian Bayi | Kasus/1.000 KH | 10 | 9.10 |
| | Indeks Kepuasan Layanan Rujukan | Poin | 74 | 83 |
| Program Peningkatan Kapasitas Sumber Daya Manusia Kesehatan | Persentase nakes yang kompeten di pelayanan dasar | Persen | 80 | 100 |
| | Persentase tenaga kesehatan yang kompeten di pelayanan kesehatan rujukan | Persen | 80 | 97 |
| Program Sediaan Farmasi, Alat Kesehatan dan Makanan Minuman | Persentase PIRT yang diterbitkan | Persen | 70 | 90 |
| Program Pemberdayaan | Cakupan posyandu keluarga aktif | Persen | 14 | 100 |

| Bidang Urusan Pemerintahan dan Program Prioritas Pembangunan | Indikator Kinerja Program (Outcome) | Satuan | Kondisi Kinerja Awal RPJMD (2020) | Target 2024 |
|--|--|----------|-----------------------------------|-------------|
| Masyarakat Bidang Kesehatan | | | | |
| Program Penunjang Urusan Pemerintahan Daerah | Nilai SAKIP OPD | Poin | CC | B |
| | Nilai SAKIP OPD | Poin | CC | B |
| PEKERJAAN UMUM DAN PENATAAN RUANG | | | | |
| Program Pengelolaan Sumber Daya Air (Sda) | Persentase luas daerah irigasi kewenangan kabupaten yang dilayani jaringan irigasi | Persen | 45.72 | 84.92 |
| Program Pengelolaan dan Pengembangan Sistem Penyediaan Air Minum | Persentase rumah tangga yang terlayani air minum aman | Persen | 77.28 | 83.46 |
| | | | | |
| | | | | |
| Program Penataan Bangunan Gedung | Gedung pemerintah terbangun | Unit | 2 | 3 |
| Program Penataan Bangunan dan Lingkungannya | Luasan bangunan dan lingkungan yang tertata | m2 | 0.00 | - |
| Program Penyelenggaraan Jalan | Persentase jalan mantap | Persen | 65.03 | 86.58 |
| Program Pengembangan Jasa Konstruksi | Persentase jumlah tenaga kerja konstruksi terlatih & bersertifikat | Persen | 0.00 | 0.35 |
| Program Penyelenggaraan Penataan Ruang | Jumlah regulasi tata ruang yang diterbitkan | Regulasi | 1 | 2 |
| Program Pengelolaan dan Pengembangan Sistem Air Limbah | Persentase akses sanitasi layak dan aman | Persen | 79.43 | 100 |
| Program Penunjang Urusan Pemerintahan Daerah | Nilai SAKIP OPD | Poin | CC | B |
| PERUMAHAN DAN KAWASAN PERMUKIMAN | | | | |
| Program Pengembangan Perumahan | Persentase rumah korban bencana yang ditangani | Persen | 100 | 3.50 |
| | | | | |
| | Pengelolaan/pemeliharaan perumahan (rumah susun umum, rumah khusus dan perumahan komersil) | Unit | 1 | 3 |
| Program Kawasan Permukiman | Penurunan luasan kawasan kumuh | Ha | 815.37 | 10 |
| Program Perumahan dan Kawasan Permukiman Kumuh | Persentase RTLH yang ditangani | Persen | 24.37 | 32,57 |

| Bidang Urusan Pemerintahan dan Program Prioritas Pembangunan | Indikator Kinerja Program (Outcome) | Satuan | Kondisi Kinerja Awal RPJMD (2020) | Target 2024 |
|---|---|--------|-----------------------------------|-------------|
| Program Peningkatan Prasarana, Sarana dan Utilitas Umum (Psu) | Persentase perumahan (lingkungan/dusun) yang terfasilitasi PSU | Persen | N/A | 5.48 |
| Program Peningkatan Pelayanan Sertifikasi, Kualifikasi, Klasifikasi, dan Registrasi Bidang Perumahan dan Kawasan Permukiman | Persentase pengembang perumahan yang sudah terfasilitasi | Persen | N/A | 10 |
| Program Penunjang Urusan Pemerintahan Daerah | Nilai SAKIP OPD | Poin | CC | B |
| KETENTRAMAN DAN KETERTIBAN UMUM SERTA PERLINDUNGAN MASYARAKAT | | | | |
| Program Peningkatan Ketenteraman dan Ketertiban Umum | Persentase Perda yang ditegakkan | Persen | 33.33 | 72 |
| Program Penunjang Urusan Pemerintahan Daerah | Nilai SAKIP OPD | Poin | CC | B |
| Program Penanggulangan Bencana | Persentase desa tangguh bencana | Persen | 16.55 | 22.30 |
| Program Pencegahan, Penanggulangan, Penyelamatan Kebakaran Dan Penyelamatan Non Kebakaran | Kecepatan dan ketepatan penanganan kebakaran dan non kebakaran | Menit | 15 | 15 |
| Program Penunjang Urusan Pemerintahan Daerah | Nilai SAKIP OPD | Poin | CC | B |
| SOSIAL | | | | |
| Program Pemberdayaan Sosial | Persentase PMKS yang dibina | Persen | 37.65 | 73.81 |
| Program Penanganan Warga Negara Migran Korban Tindak Kekerasan | Cakupan warga negara migran korban tindak kekerasan yang ditangani | Orang | 768 | 200 |
| Program Rehabilitasi Sosial | Persentase PMKS yang terpenuhi kebutuhan dasarnya | Persen | 52, 61 | 73,69 |
| Program Perlindungan Dan Jaminan Sosial | Jumlah fakir miskin dan anak terlantar yang tertangani | Orang | 230 | 630 |
| Program Penanganan Bencana | Persentase korban bencana alam dan sosial yang terlayani kebutuhan dasarnya | Persen | 100 | 100 |

| Bidang Urusan Pemerintahan dan Program Prioritas Pembangunan | Indikator Kinerja Program (Outcome) | Satuan | Kondisi Kinerja Awal RPJMD (2020) | Target 2024 |
|---|--|---------------|-----------------------------------|-------------|
| Program Pengelolaan Taman Makam Pahlawan | Jumlah TMP Daerah yang dikelola | TMP Daerah | 1 | 1 |
| Program Penunjang Urusan Pemerintahan Daerah | Nilai SAKIP OPD | Poin | CC | B |
| TIDAK TERKAIT PELAYANAN DASAR | | | | |
| TENAGA KERJA | | | | |
| Program Perencanaan Tenaga Kerja | Dokumen database ketenagakerjaan | Dokumen | N/A | 1 |
| Program Pelatihan Kerja dan Produktivitas Tenaga Kerja | Persentase tenaga kerja yang terlatih | Persen | 87.36 | 91 |
| Program Penempatan Tenaga Kerja | Persentase tenaga kerja terdaftar terserap | Persen | 86.45 | 95 |
| Program Hubungan Industrial | Persentase penyelesaian perselisihan hubungan industrial | Persen | 100 | 100 |
| Program Penunjang Urusan Pemerintahan Daerah | Nilai SAKIP OPD | Poin | CC | B |
| PEMBERDAYAAN PEREMPUAN DAN PERLINDUNGAN ANAK | | | | |
| Program Pengarusutamaan Gender dan Pemberdayaan Perempuan | Persentase P2TP2A (Pusat Pelayanan Terpadu Pemberdayaan Perempuan dan Anak) yang aktif | Persen | 53.85 | 76.92 |
| Program Perlindungan Perempuan | Persentase korban kekerasan perempuan yang terlayani | Persen | 100 | 100 |
| Program Peningkatan Kualitas Keluarga | Cakupan pelaku industri rumahan yang dibina | Persen | 32.41 | 77.55 |
| Program Pengelolaan Sistem Data Gender dan Anak | Data gender dan anak | Dokumen | N/A | 1 |
| Program Pemenuhan Hak Anak (PHA) | Capaian Kabupaten Layak Anak | Predikat | Madya | KLA |
| Program Perlindungan Khusus Anak | Persentase anak korban kekerasan yang ditangani | Persen | 100 | 100 |
| PANGAN | | | | |
| Program Pengelolaan Sumber Daya Ekonomi untuk Kedaulatan dan Kemandirian Pangan | Persentase infrastruktur ketersediaan pangan yang aktif | Persen | N/A | 79 |
| Program Peningkatan Diversifikasi Dan | Konsumsi energi | Kkal/Kap/Hari | 2.588.63 | 2.548,63 |

| Bidang Urusan Pemerintahan dan Program Prioritas Pembangunan | Indikator Kinerja Program (Outcome) | Satuan | Kondisi Kinerja Awal RPJMD (2020) | Target 2024 |
|---|---|---------------|-----------------------------------|-------------|
| Ketahanan Pangan Masyarakat | | | | |
| | Konsumsi protein | Gram/Kap/Hari | 79.60 | 75.6 |
| Program Penanganan Kerawanan Pangan | Rasio desa rawan pangan yang ditangani | Persen | 0.30 | 0.54 |
| Program Pengawasan Keamanan Pangan | Persentase cakupan layanan pengawasan keamanan pangan | Persen | 100 | 100.00 |
| Program Penunjang Urusan Pemerintahan Daerah | Nilai SAKIP OPD | Poin | CC | B |
| PERTANAHAN | | | | |
| Program Penyelesaian Ganti Kerugian dan Santunan Tanah untuk Pembangunan | Persentase penyelesaian ganti kerugian dan santunan tanah untuk pembangunan | Persen | N/A | 100 |
| Program Pengelolaan Tanah Kosong | Persentase permukiman baru yang terbangun | Persen | N/A | 100 |
| Program Penatagunaan Tanah | Dokumen penatagunaan tanah | Dok | N/A | 1 |
| LINGKUNGAN HIDUP | | | | |
| Program Perencanaan Lingkungan Hidup | Jumlah dokumen perencanaan LH | Dokumen | N/A | - |
| Program Pengendalian Pencemaran dan/atau Kerusakan Lingkungan Hidup | Persentase perusahaan yang memiliki izin lingkungan | Persen | 56.15 | 56.55 |
| Program Pengelolaan Keanekaragaman Hayati (KEHATI) | Luasan taman kehati | Ha | N/A | 6 |
| Program Pengendalian Bahan Berbahaya dan Beracun (B3) dan Limbah Bahan Berbahaya dan Beracun (Limbah B3) | Persentase tingkat ketaatan pengelolaan limbah B3 | Persen | 100 | 100 |
| Program Pembinaan dan Pengawasan Terhadap Izin Lingkungan dan Izin Perlindungan dan Pengelolaan Lingkungan Hidup (PPLH) | Persentase usaha/kegiatan yang menyampaikan laporan | Persen | 5 | 5 |
| Program Peningkatan Pendidikan, Pelatihan dan Penyuluhan | Jumlah tenaga fungsional yang dilatih | Orang | N/A | 4 |

| Bidang Urusan Pemerintahan dan Program Prioritas Pembangunan | Indikator Kinerja Program (Outcome) | Satuan | Kondisi Kinerja Awal RPJMD (2020) | Target 2024 |
|---|--|--------|-----------------------------------|-------------|
| Lingkungan Hidup untuk Masyarakat | | | | |
| Program Penanganan Pengaduan Lingkungan Hidup | Persentase pengaduan kasus LH yg ditindaklanjuti sampai tuntas | Persen | 100 | 100 |
| Program Pengelolaan Persampahan | Persentase sampah yang ditangani | Persen | 25.30 | 34.30 |
| | Persentase pengurangan sampah | Persen | 16 | 20 |
| Program Penunjang Urusan Pemerintahan Daerah | Nilai SAKIP OPD | Poin | CC | B |
| ADMINISTRASI KEPENDUDUKAN DAN PENCATATAN SIPIL | | | | |
| Program Pendaftaran Penduduk | Persentase kepemilikan KTP elektronik | Persen | 97.13 | 99.01 |
| | Persentase penerbitan KIA | Persen | 9,92 | 49,92 |
| | Persentase penerbitan surat pindah | Persen | N/A | 100 |
| Program Pencatatan Sipil | Persentase kepemilikan akta kelahiran | Persen | 95.90 | 98 |
| Program Pengelolaan Informasi Administrasi Kependudukan | Persentase OPD yang telah melaksanakan kerjasama | Persen | 4 | 12 |
| Program Pengelolaan Profil Kependudukan | Persentase OPD yang memanfaatkan data kependudukan | Persen | 0 | 3 |
| Program Penunjang Urusan Pemerintahan Daerah | Nilai SAKIP OPD | Poin | CC | B |
| PEMBERDAYAAN MASYARAKAT DAN DESA | | | | |
| Program Penataan Desa | Persentase peningkatan status desa mandiri | Persen | 7.87 | 17.32 |
| Program Peningkatan Kerjasama Desa | Persentase desa yang melaksanakan kerja sama | Persen | 73.94 | 85.21 |
| Program Administrasi Pemerintahan Desa | Persentase desa yang tertib administrasi | Persen | 19.69 | 35.43 |
| Program Pemberdayaan Lembaga Kemasyarakatan, Lembaga Adat dan Masyarakat Hukum Adat | Persentase lembaga adat desa yang aktif | Persen | 39.37 | 48.82 |
| Program Penunjang Urusan Pemerintahan Daerah | Nilai SAKIP OPD | Poin | CC | B |
| PENGENDALIAN PENDUDUK DAN | | | | |

| Bidang Urusan Pemerintahan dan Program Prioritas Pembangunan | Indikator Kinerja Program (Outcome) | Satuan | Kondisi Kinerja Awal RPJMD (2020) | Target 2024 |
|---|--|---------|-----------------------------------|-------------|
| KELUARGA BERENCANA | | | | |
| Program Pengendalian Penduduk | Total Fertility Rate (TFR) | Persen | 2.80 | 2.65 |
| Program Pembinaan Keluarga Berencana (KB) | Persentase PUS akseptor KB | Persen | 58.50 | 62.50 |
| Program Pemberdayaan dan Peningkatan Keluarga Sejahtera (KS) | Persentase kelompok ketahanan keluarga yang aktif | Persen | 62.65 | 66.65 |
| Program Penunjang Urusan Pemerintahan Daerah | Nilai SAKIP OPD | Poin | CC | B |
| PERHUBUNGAN | | | | |
| Program Penyelenggaraan Lalu Lintas dan Angkutan Jalan (LLAJ) | Persentase sarpras keselamatan jalan | Persen | 41.87 | 64.20 |
| Program Pengelolaan Pelayaran | Persentase Penerbitan PAS Kecil Angkutan Laut | | N/A | 60 |
| Program Penunjang Urusan Pemerintahan Daerah | Nilai SAKIP OPD | Poin | CC | B |
| KOMUNIKASI DAN INFORMATIKA | | | | |
| Program Pengelolaan Informasi dan Komunikasi Publik | Persentase OPD yang menggunakan e-gov dalam penyelenggaraan kegiatan utama | Persen | 72.73 | 89.08 |
| Program Pengelolaan Aplikasi Informatika | OPD yang menjalankan pelayanan publik secara online | Persen | 60 | 90 |
| Program Penunjang Urusan Pemerintahan Daerah | Nilai SAKIP OPD | Poin | CC | B |
| KOPERASI, USAHA KECIL DAN MENENGAH | | | | |
| Program Pelayanan Izin Usaha Simpan Pinjam | Jumlah Koperasi yang mendapatkan izin usaha simpan pinjam (unit) | Unit | 245 | 20 |
| Program Pengawasan dan Pemeriksaan Koperasi | Persentase koperasi yang patuh perundang-undangan | Persen | 12 | 60 |
| Program Penilaian Kesehatan KSP/USP Koperasi | Laporan tingkat kesehatan KSP/USP (dokumen) | Dokumen | 1 | 1 |
| Program Pendidikan dan Latihan Perkoperasian | Persentase koperasi yang dilatih | Persen | 24,49 | 73,47 |
| Program Pemberdayaan | Pertumbuhan Omset Aset Koperasi | Persen | 0.19 | 0.75 |

| Bidang Urusan Pemerintahan dan Program Prioritas Pembangunan | Indikator Kinerja Program (Outcome) | Satuan | Kondisi Kinerja Awal RPJMD (2020) | Target 2024 |
|--|--|----------|-----------------------------------|-------------------|
| dan Perlindungan Koperasi | | | | |
| Program Pemberdayaan Usaha Menengah, Usaha Kecil, dan Usaha Mikro (UMKM) | Pertumbuhan omset aset UMKM | Persen | 0 | 33 |
| Program Pengembangan UMKM | Jumlah Usaha Mikro menjadi usaha kecil | Unit | 0 | 3 |
| Program Penunjang Urusan Pemerintahan Daerah | Nilai SAKIP OPD | Poin | CC | B |
| PENANAMAN MODAL | | | | |
| Program Pengembangan Iklim Penanaman Modal | Nilai investasi PMDN | Rupiah | 583,136,792,100 | 587,349,000,000 |
| | | | | |
| | Nilai investasi PMA | Rupiah | 1,288,573,501,709 | 1,292,704,000,000 |
| Program Promosi Penanaman Modal | Jumlah Proyek Investasi Baru diatas Rp. 1M | Proyek | 253 | 281 |
| Program Pelayanan Penanaman Modal | Persentase permohonan perijinan yang dilayani | Persen | 100 | 100 |
| Program Pengendalian Pelaksanaan Penanaman Modal | Persentase Perusahaan Wajib Laport LKPM yang melapor | Persen | 35,95 | 36,69 |
| Program Pengelolaan Data dan Sistem Informasi Penanaman Modal | Data base Sistem Informasi Perijinan Penanaman Modal | Database | 1 | 1 |
| Program Penunjang Urusan Pemerintahan Daerah | Nilai SAKIP OPD | Poin | CC | B |
| KEPEMUDAAN DAN OLAHRAGA | | | | |
| Program Pengembangan Kapasitas Daya Saing Kepemudaan | Jumlah Pemuda berprestasi | Orang | 6 | 5 |
| Program Pengembangan Daya Saing Keolahragaan | Jumlah atlit berprestasi | Orang | 39 | 54 |
| Program Pengembangan Kapasitas Kepramukaan | Persentase anggota Pramuka yang dilatih | Persen | 20 | 50 |
| Program Penunjang Urusan Pemerintahan Daerah | Nilai SAKIP OPD | Poin | CC | B |
| STATISTIK | | | | |

| Bidang Urusan Pemerintahan dan Program Prioritas Pembangunan | Indikator Kinerja Program (Outcome) | Satuan | Kondisi Kinerja Awal RPJMD (2020) | Target 2024 |
|---|--|-------------|-----------------------------------|-------------|
| Program Penyelenggaraan Statistik Sektor | Jumlah Instansi yang melaksanakan Layanan Lombok Tengah Satu Data | Instansi | 55 | 58 |
| PERSANDIAN | | | | |
| Program Penyelenggaraan Persandian untuk Pengamanan Informasi | Persentase informasi daerah yang diamankan | Persen | 100 | 100 |
| KEBUDAYAAN | | | | |
| Program Pengembangan Kebudayaan | jumlah event/pertunjukan seni dan budaya yang dilaksanakan | Event | 23 | 38 |
| Program Pengembangan Kesenian Tradisional | Persentase sanggar seni dan budaya tradisional aktif | Persen | 100 | 100 |
| Program Pelestarian dan Pengelolaan Cagar Budaya | Jumlah situs yang dilestarikan | Buah | 10 | 10 |
| PERPUSTAKAAN | | | | |
| Program Pembinaan Perpustakaan | Peningkatan kunjungan perpustakaan | Persen | -76.06 | 15 |
| Program Pelestarian Koleksi Nasional dan Naskah Kuno | Jumlah naskah kuno yang dilestarikan | Naskah Kuno | 0 | 3 |
| Program Penunjang Urusan Pemerintahan Daerah | Nilai SAKIP OPD | Poin | CC | B |
| KEARSIPAN | | | | |
| Program Pengelolaan Arsip | Cakupan pengelolaan kearsipan | Persen | 70 | 85 |
| Program Perlindungan dan Penyelamatan Arsip | Persentase arsip terselamatkan | Persen | 60 | 80 |
| Program Perizinan Penggunaan Arsip | Jumlah izin penggunaan arsip yang diterbitkan | Izin | 0 | 3 |
| PILIHAN | | | | |
| KELAUTAN DAN PERIKANAN | | | | |
| Program Pengelolaan Perikanan Tangkap | Produksi Perikanan Tangkap | Ton | 3,039.30 | 3,793.79 |
| Program Pengelolaan Perikanan Budidaya | Produksi Benih Ikan | Ekor | 7,100,000 | 8,623,210 |
| | Produksi Perikanan Budidaya | Ton | 42,409.90 | 51,746.16 |
| Program Pengawasan Sumber Daya Kelautan dan Perikanan | Persentase pelanggaran usaha perikanan tangkap dan budidaya yang ditangani | Persen | - | 100 |
| Program Pengolahan dan | Produksi olahan | Ton | 4,405.45 | 4,768.60 |

| Bidang Urusan Pemerintahan dan Program Prioritas Pembangunan | Indikator Kinerja Program (Outcome) | Satuan | Kondisi Kinerja Awal RPJMD (2020) | Target 2024 |
|---|--|-------------|-----------------------------------|-------------|
| Pemasaran Hasil Perikanan | | | | |
| | kelautan dan perikanan | | | |
| | Produksi garam rakyat | Ton | 3,438.15 | 3,577.75 |
| Program Penunjang Urusan Pemerintahan Daerah | Nilai SAKIP OPD | Poin | CC | B |
| PARIWISATA | | | | |
| Program Peningkatan Daya Tarik Destinasi Pariwisata | Persentase destinasi wisata yang dikembangkan | Persen | 20 | 75 |
| Program Pemasaran Pariwisata | Media promosi online yang aktif | Media | 1 | 1 |
| Program Pengembangan Sumber Daya Pariwisata dan Ekonomi Kreatif | Jumlah SDM pariwisata dan ekonomi kreatif yang ditingkatkan kapasitasnya | Orang | 240 | 100 |
| Program Penunjang Urusan Pemerintahan Daerah | Nilai SAKIP OPD | Poin | CC | B |
| PERTANIAN | | | | |
| Program Penyediaan dan Pengembangan Sarana Pertanian | Produksi komoditas pertanian unggulan : | | | |
| | - Padi (GKG) | Ton/Tahun | 318,322 | 325,007 |
| | - Tembakau | Ton/Tahun | 20,224 | 21,891.11 |
| | - Melon | Kw/Tahun | 15,32 | 13,552 |
| | - Sapi | Ekor/Tahun | 179,189 | 198,852 |
| Program Penyediaan dan Pengembangan Prasarana Pertanian | Indeks ketersediaan prasarana pertanian | Poin | 50 | 50 |
| Program Pengendalian Kesehatan Hewan dan Kesehatan Masyarakat Veteriner | Kenaikan prosentase penerapan biosecurity budidaya ternak | Persen | 30 | 35 |
| Program Pengendalian dan Penanggulangan Bencana Pertanian | Persentase penurunan tingkat serangan penyakit hewan/tanaman | Persen | 30 | 25 |
| Program Perizinan Usaha Pertanian | Jumlah rekomendasi izin usaha pertanian dan peternakan | Rekomendasi | 260 | 260 |
| Program Penyuluhan Pertanian | Persentase desiminasi teknologi pertanian spesifik lokasi | Persen | 5 | 5 |
| Program Penunjang Urusan Pemerintahan Daerah | Nilai SAKIP OPD | Poin | CC | B |
| PERDAGANGAN | | | | |

| Bidang Urusan Pemerintahan dan Program Prioritas Pembangunan | Indikator Kinerja Program (Outcome) | Satuan | Kondisi Kinerja Awal RPJMD (2020) | Target 2024 |
|---|---|-------------|-----------------------------------|-------------|
| Program Perizinan dan Pendaftaran Perusahaan | Persentase pelaku usaha yang memperoleh izin sesuai dengan ketentuan | Persen | N/A | 80 |
| Program Peningkatan Sarana Distribusi Perdagangan | nilai omset perdagangan | Juta Rupiah | 114,502.22 | 116,502.22 |
| Program Stabilisasi Harga Barang Kebutuhan Pokok dan Barang Penting | Operasi Pasar | Kali | N/A | 2 |
| Program Pengembangan Ekspor | Nilai transaksi pameran | Rp | 0 | 600,000,000 |
| Program Standardisasi dan Perlindungan Konsumen | Pasar tertib ukur | Pasar | 0 | 10 |
| Program Penunjang Urusan Pemerintahan Daerah | Nilai SAKIP OPD | Poin | CC | B |
| PERINDUSTRIAN | | | | |
| Program Perencanaan dan Pembangunan Industri | Kesesuaian pembangunan industri terhadap Rencana Induk Pembangunan Industri Kabupaten | Persen | 100 | 100 |
| TRANSMIGRASI | | | | |
| Program Pembangunan Kawasan Transmigrasi | Persentase transmigran yang difasilitasi | Persen | 100 | 100 |
| UNSUR PENDUKUNG URUSAN PEMERINTAHAN | | | | |
| SEKRETARIAT DAERAH | | | | |
| Program Pemerintahan dan Kesejahteraan Rakyat | Persentase kebijakan bidang pemerintahan dan kesejahteraan rakyat yang dilaksanakan | Persen | 100 | 100 |
| | Persentase kebijakan bidang hukum yang dilaksanakan | Persen | 100 | 100 |
| | | | | |
| Program Perekonomian dan Pembangunan | Persentase kebijakan pada bidang perekonomian yang dilaksanakan | Persen | 100 | 100 |
| | Persentase kebijakan pada bidang pembangunan yang dilaksanakan | Persen | 100 | 100 |
| | Rasio nilai belanja yang dilakukan melalui pengadaan | Persen | 50 | 70 |

| Bidang Urusan Pemerintahan dan Program Prioritas Pembangunan | Indikator Kinerja Program (Outcome) | Satuan | Kondisi Kinerja Awal RPJMD (2020) | Target 2024 |
|--|--|---------|-----------------------------------|-------------|
| Program Administrasi Umum | Persentase kebijakan Administrasi umum dan Tata Usaha Pimpinan serta kerumahtanggaan Kepala Daerah yang dilaksanakan | Persen | 100 | 100 |
| | Persentase kebijakan kelembagaan dan penataan organisasi serta pelaksanaan reformasi birokrasi yang dilaksanakan | Persen | 100 | 100 |
| | Persentase kebijakan pelaksanaan acara pemerintah daerah yang dilaksanakan. | Persen | 100 | 100 |
| | Nilai SAKIP OPD | Poin | CC | B |
| SEKRETARIAT DPRD | | | | |
| Program Administrasi Umum Sekretariat DPRD Kabupaten/Kota | Dokumen Laporan Keuangan dan Perencanaan | Dokumen | 39 | 43 |
| | Nilai SAKIP OPD | Poin | CC | B |
| Program Dukungan Pelaksanaan Tugas Dan Fungsi DPRD | Rasio Perda yang ditetapkan terhadap ranperda yang dibahas | Persen | 60 | 70 |
| | Jumlah berita yang dipublikasikan | Berita | 733 | 760 |
| | | | | |
| UNSUR PENUNJANG URUSAN PEMERINTAHAN | | | | |
| PERENCANAAN | | | | |
| Program Perencanaan, Pengendalian dan Evaluasi Pembangunan Daerah | Persentase kesesuaian program pada RPJMD dengan RKPD | Persen | 100 | 100 |
| Program Koordinasi dan Sinkronisasi Perencanaan Pembangunan Daerah | Persentase Kesesuaian program dan kegiatan Renja OPD Bidang SP2M dengan RKPD | Persen | 100 | 100 |
| | Persentase Kesesuaian program dan kegiatan Renja OPD Bidang Ekonomi dengan RKPD | Persen | 100 | 100 |
| | Persentase Kesesuaian program dan kegiatan Renja OPD Bidang Infrastruktur dengan RKPD | Persen | 100 | 100 |
| Program Penunjang Urusan Pemerintahan Daerah | Nilai SAKIP OPD | Poin | CC | B |
| KEUANGAN | | | | |

| Bidang Urusan Pemerintahan dan Program Prioritas Pembangunan | Indikator Kinerja Program (Outcome) | Satuan | Kondisi Kinerja Awal RPJMD (2020) | Target 2024 |
|--|--|------------|-----------------------------------|-----------------|
| Program Pengelolaan Keuangan Daerah | Ketepatan penyusunan anggaran dan pelaporan APBD | Ketepatan | Tepat waktu | Tepat waktu |
| | Rata-rata kecepatan layanan perbendaharaan | Hari kerja | 2 | 2 |
| Program Pengelolaan Barang Milik Daerah | Validasi data aset | Persen | 96 | 98 |
| Program Penunjang Urusan Pemerintahan Daerah | Nilai SAKIP OPD | Poin | CC | B |
| Program Pengelolaan Pendapatan Daerah | Realisasi Penerimaan PAD | Rupiah | 203,926,708,187.53 | 296,534,737,098 |
| | | | | |
| Program Penunjang Urusan Pemerintahan Daerah | Nilai SAKIP OPD | Poin | CC | B |
| KEPEGAWAIAN | | | | |
| Program Kepegawaian Daerah | Rasio jabatan fungsional bersertifikat kompetensi | Persen | 0.00 | 36 |
| | Prosentase layanan administrasi kepegawaian pendidikan dan pelatihan tepat waktu | Persen | 70 | 95 |
| Program Penunjang Urusan Pemerintahan Daerah | Nilai SAKIP OPD | Poin | CC | B |
| PENDIDIKAN DAN PELATIHAN | | | | |
| Program Pengembangan Sumber Daya Manusia | Persentase kesesuaian jabatan dan kompetensi | Persen | 60 | 68 |
| PENELITIAN DAN PENGEMBANGAN | | | | |
| Program Penelitian dan Pengembangan Daerah | Persentase pemanfaatan hasil kelitbangan | Persen | 100 | 100 |
| UNSUR PENGAWASAN URUSAN PEMERINTAHAN | | | | |
| INSPEKTORAT DAERAH | | | | |
| Program Penyelenggaraan Pengawasan | Persentase Penyelesaian tindak lanjut hasil pengawasan pada pemerintah daerah | Persen | 95 | 95 |
| Program Perumusan Kebijakan, Pendampingan dan Asistensi | Persentase OPD yang menyusun manajemen | Persen | 72.73 | 90.91 |
| | | | | |

| Bidang Urusan Pemerintahan dan Program Prioritas Pembangunan | Indikator Kinerja Program (Outcome) | Satuan | Kondisi Kinerja Awal RPJMD (2020) | Target 2024 |
|--|--|--------|-----------------------------------|-------------|
| | risiko dengan kategori | | | |
| | maturitas terdefinisi, | | | |
| | terkelola dan terukur | | | |
| Program Penunjang Urusan Pemerintahan Daerah | Nilai SAKIP OPD | Poin | CC | B |
| UNSUR KEWILAYAHAN | | | | |
| KECAMATAN | | | | |
| Program Penyelenggaraan Pemerintahan dan Pelayanan Publik | Persentase penyelenggaraan pelayanan yang dilimpahkan | Persen | 100 | 100 |
| | | | | |
| Program Pemberdayaan Masyarakat Desa Dan Kelurahan | Persentase usulan masyarakat yang disetujui | Persen | 15 | 20 |
| Program Koordinasi Ketenteraman dan Ketertiban Umum | Persentase pengendalian gangguan ketertiban masyarakat | Persen | 100 | 100 |
| Program Penyelenggaraan Urusan Pemerintahan Umum | Persentase urusan pemerintahan umum yang dikoordinasikan | Persen | 100 | 100 |
| Program Pembinaan Dan Pengawasan Pemerintahan Desa | Persentase desa yang menyampaikan laporan kinerja tepat waktu | Persen | 85 | 95 |
| Program Penunjang Urusan Pemerintahan Daerah | Nilai SAKIP OPD | Poin | CC | B |
| UNSUR PEMERINTAHAN UMUM | | | | |
| KESATUAN BANGSA DAN POLITIK | | | | |
| Program Penguatan Ideologi Pancasila dan Karakter Kebangsaan | Persentase pembinaan ideologi dan karakter kebangsaan pada wilayah rawan konflik | Persen | 100 | 100 |
| Program Peningkatan Peran Partai Politik dan Lembaga Pendidikan Melalui Pendidikan Politik dan Pengembangan Etika Serta Budaya Politik | Angka partisipasi pemilih dalam PEMILU | Persen | 74 | 76 |

| Bidang Urusan Pemerintahan dan Program Prioritas Pembangunan | Indikator Kinerja Program (Outcome) | Satuan | Kondisi Kinerja Awal RPJMD (2020) | Target 2024 |
|--|---|--------|-----------------------------------|-------------|
| | Persentase PARPOL yang melaksanakan fungsi kaderisasi | Persen | 100 | 100 |
| | Persentase elemen masyarakat yang mendapat pendidikan politik | Persen | 10 | 55 |
| Program Pemberdayaan dan Pengawasan Organisasi Kemasyarakatan | Persentase ormas yang aktif dalam manajemen administrasi | Persen | 85 | 91 |
| Program Pembinaan dan Pengembangan Ketahanan Ekonomi, Sosial, dan Budaya | Persentase desa yang mencanangkan "Desa Bebas Narkoba" | Persen | N/A | 53.85 |
| Program Peningkatan Kewaspadaan Nasional dan Peningkatan Kualitas dan Fasilitasi Penanganan Konflik Sosial | Persentase penyelesaian konflik sosial | Persen | 100 | 100 |
| Program Penunjang Urusan Pemerintahan Daerah | Nilai SAKIP OPD | Poin | CC | B |

4.3 Pokok-Pokok Pikiran DPRD

Pokok-pokok pikiran DPRD dalam kerangka penyusunan RKPD Kabupaten Lombok Tengah Tahun 2024 berisi saran dan pendapat DPRD yang merupakan hasil reses/penjaringan aspirasi masyarakat sebagai bahan perumusan kegiatan, lokasi kegiatan dan kelompok sasaran yang selaras dengan pencapaian sasaran pembangunan yang telah ditetapkan dalam RPJMD Kabupaten Lombok Tengah Tahun 2021-2026.

Pokok-pokok Pikiran DPRD dimaksudkan sebagai upaya DPRD Kabupaten Lombok Tengah dalam mengarahkan dan mengawasi strategi pelaksanaan program pembangunan Kabupaten Lombok Tengah, dalam rangka mewujudkan tercapainya tujuan pembangunan di Kabupaten Lombok Tengah. Pokok Pokok Pikiran DPRD Kabupaten Lombok Tengah Tahun 2024 dimaksudkan:

- Memberikan bahan, arahan sekaligus masukan kepada Pemerintah Kabupaten Lombok Tengah, dalam menyusun dokumen awal RKPD Tahun Anggaran 2024.
- Memudahkan dan mengefektifkan penyusunan dokumen RKPD, KUA, PPAS, RKA Perangkat Daerah, dan RAPBD Tahun Anggaran 2024.
- Mengarahkan dan memfokuskan upaya pencapaian pembangunan Kabupaten Lombok Tengah melalui perencanaan dan penganggaran APBD Tahun Anggaran 2024.
- Mengarahkan penyusunan kebijakan dan program pembangunan sesuai dengan RPJPD dan RPJMD Lombok Tengah Tahun 2021-2026.
- Mewujudkan aspirasi masyarakat Kabupaten Lombok Tengah dalam pelaksanaan pembangunan melalui fungsi representasi DPRD Kabupaten Lombok Tengah dan mendukung terwujudnya tingkat kesejahteraan masyarakat Kabupaten Lombok Tengah yang lebih baik.

5

**RENCANA KERJA DAN
PENDANAAN DAERAH**

RKPD 2024

Rencana program memuat kegiatan yang akan dilaksanakan, kerangka waktu pelaksanaan dan perangkat daerah (PD) yang bertanggungjawab serta memiliki indikator yang jelas dan dapat diukur pada tingkat capaiannya. Program yang disusun harus dapat dilaksanakan dengan mempertimbangkan keterbatasan waktu, anggaran, kapasitas dan sumberdaya yang dimiliki daerah. Pagu indikatif setiap program pembangunan dihitung berdasarkan capaian indikator program Pembangunan.

Adapun dalam menentukan indikator kinerja dilakukan beberapa hal sebagai berikut:

1. Menentukan rencana penggunaan riil anggaran;
2. Menentukan keluaran/*output* setiap kegiatan;
3. Menghitung alokasi pagu anggaran pada setiap *output* kegiatan untuk setiap program;
4. Menghitung alokasi pagu anggaran pada setiap program setelah *output* kegiatan pada setiap program diverifikasi kebenarannya;
5. Menghitung alokasi pagu anggaran Perangkat Daerah berdasarkan program yang menjadi tanggungjawab masing-masing Perangkat Daerah.

Kebutuhan pendanaan per program, kegiatan dan sub kegiatan pada Perangkat Daerah Tahun 2024 dan prakiraan maju Tahun 2025 di sajikan secara rinci pada tabel 5.1

| NO | KODE | URUSAN/ BIDANG URUSAN/ PROGRAM/KEGIATAN/ SUB KEGIATAN | INDIKATOR PROGRAM/KEGIATAN/ SUB KEGIATAN | TARGET AKHIR PERIODE RENSITRA CPD | REALISASI CAPAIAN RENYA CPD TAHUN 2022 | FRAKSIAN CAPAIAN TARGET RENYA CPD TAHUN 2023 | CAPAIAN KINERJA DAN KERANGKA PENDANAAN | | | | | KELOMPOK SASARAN | FRAKSIAN MAJU RENCANA TAHUN 2025 | | PERANGKAT DAERAH PENANGGUNG JAWAB | |
|----|-------------------|---|---|--|---|--|--|---------------------|---|---|-----------|--|----------------------------------|---------------------|--------------------------------------|------------------------------------|
| | | | | | | | TARGET 2024 | PAGU INDIKATIF (Rp) | LOKASI | SUMBER DANA | PRIORITAS | | TARGET | PAGU INDIKATIF (Rp) | | |
| | | | | | | | | | | | NASIONAL | | | | | DAERAH |
| 1 | 2 | 3 | 4 | 5 | 6 | 7 | 8 | 9 | 10 | 11 | 12 | 13 | 14 | 15 | 16 | 17 |
| | | | <i>Jumlah Laporan Evaluasi Kinerja Perangkat Daerah</i> | | | | 1 Laporan | 10.080.000,00 | Kab. Lombok Tengah, Semua Kecamatan, Semua Kel/Desa | DANA TRANSFER ULMUM-DANA ALOKASI ULMUM | - | Pembangu nan Manusia (PD-2) 1. Meningkatkan Mutu layanan pendidikan | Dinas Pendidikan | | 50.000.000,00 | DINAS PENDIDIKAN DAN KEBUDAYAAN |
| | 1.01.01.2.02 | Administrasi Keuangan Perangkat Daerah | <i>Jumlah dokumen laporan pelaksanaan penatausahaan keuangan SKPD Nilai Sakip CPD</i> | - | | | 3 dokumen B Poin | 569.184.812.899,00 | | | - | 1. Meningkatkan Mutu layanan pendidikan | Dinas Pendidikan | - | 603.955.249.229,00 | DINAS PENDIDIKAN DAN KEBUDAYAAN |
| | 1.01.01.2.02.0001 | Penyediaan Gaji dan Tunjangan ASN | | | | | | | | | | | | | | |
| | | | <i>Jumlah Orang yang Menerima Gaji dan Tunjangan ASN</i> | | | | 4750 Orang/bulan | 568.908.646.556,00 | Kab. Lombok Tengah, Semua Kecamatan, Semua Kel/Desa | DANA TRANSFER ULMUM-DANA ALOKASI ULMUM DANA TRANSFER KHUSUS-DANA ALOKASI KHUSUS NON RSIK | - | 1. Meningkatkan Mutu layanan pendidikan | Dinas Pendidikan | | 603.500.249.229,00 | DINAS PENDIDIKAN DAN KEBUDAYAAN |
| | 1.01.01.2.02.0002 | Penyediaan Administrasi Pelaksanaan Tugas ASN | | | | | | | | | | | | | | |
| | | | <i>Jumlah Dokumen Hasil Penyediaan Administrasi Pelaksanaan Tugas ASN</i> | | | | 12 Dokumen | 82.849.321,00 | Kab. Lombok Tengah, Semua Kecamatan, Semua Kel/Desa | DANA TRANSFER ULMUM-DANA ALOKASI ULMUM | - | Pembangu nan Manusia (PD-2) 1. Meningkatkan Mutu layanan pendidikan | Dinas Pendidikan | | 100.000.000,00 | DINAS PENDIDIKAN DAN KEBUDAYAAN |
| | 1.01.01.2.02.0003 | Pelaksanaan Penatausahaan dan Pengujian/Verifikasi Keuangan SKPD | | | | | | | | | | | | | | |
| | | | <i>Jumlah Dokumen Penatausahaan dan Pengujian/Verifikasi Keuangan SKPD</i> | | | | 10 Dokumen | 154.189.652,00 | Kab. Lombok Tengah, Semua Kecamatan, Semua Kel/Desa | DANA TRANSFER ULMUM-DANA ALOKASI ULMUM | - | Pembangu nan Manusia (PD-2) 1. Meningkatkan Mutu layanan pendidikan | Dinas Pendidikan | | 300.000.000,00 | DINAS PENDIDIKAN DAN KEBUDAYAAN |
| | 1.01.01.2.02.0006 | Pengelolaan dan Penyajian Bahan Tanggapan Pemeriksaan | | | | | | | | | | | | | | |
| | | | <i>Jumlah Dokumen Bahan Tanggapan Pemeriksaan dan Tindak Lanjut Pemeriksaan</i> | | | | 1 Dokumen | 18.260.000,00 | Kab. Lombok Tengah, Semua Kecamatan, Semua Kel/Desa | DANA TRANSFER ULMUM-DANA ALOKASI ULMUM | - | Pembangu nan Manusia (PD-2) 1. Meningkatkan Mutu layanan pendidikan | Dinas Pendidikan | | 30.000.000,00 | DINAS PENDIDIKAN DAN KEBUDAYAAN |
| | 1.01.01.2.02.0007 | Koordinasi dan Penyusunan Laporan Keuangan Bulanan/Triwulanan/Semesteran SKPD | | | | | | | | | | | | | | |

| NO | KODE | URLISAN/ BIDANG URLISAN/ PROGRAM/KEGIATAN/ SUB KEGIATAN | INDIKATOR PROGRAM/KEGIATAN/ SUB KEGIATAN | TARGET AKHIR PERIODE RESTRAPD | REALISASI CAPAIAN REJUA OPD TAHUN 2022 | FRAKSIAN CAPAIAN TARGET REJUA OPD TAHUN 2023 | CAPAIAN KINERJA DAN KERANGKA FENDANAAN | | | | | | KELOMPOK SASARAN | FRAKSIAN MAJU FENDANAAN 2025 | | PERANGKAT DAERAH PENANGGUNG JAWAB |
|----|-------------------|---|--|--|---|--|--|---------------------|---|---|-----------|--|------------------|------------------------------|---------------------|--------------------------------------|
| | | | | | | | TARGET 2024 | PAGU INDIKATIF (Rp) | LOKASI | SUMBER DANA | PRIORITAS | | | TARGET | PAGU INDIKATIF (Rp) | |
| | | | | | | | | | | | NASIONAL | DAERAH | | | | |
| 1 | 2 | 3 | 4 | 5 | 6 | 7 | 8 | 9 | 10 | 11 | 12 | 13 | 14 | 15 | 16 | 17 |
| | | | <i>Jumlah Laporan Keuangan Bulanan/Triwulanan/ Semesteran SKPD dan Laporan Koordinasi Penyusunan Laporan Keuangan Bulanan/Triwulanan/Semesteran SKPD</i> | | | | 3 Laporan | 20.867.370,00 | Kab. Lombok Tengah, Semua Kecamatan, Semua Kel/Desa | DANA TRANSFER ULMJ-DANA ALOKASI ULMJ | - | Pembangu nan Manusia (PD-2) 1. Meningkatkan Mutu layanan pendidikan | Dinas Pendidikan | | 25.000.000,00 | DINAS PENDIDIKAN DAN KEBUDAYAAN |
| | 1.01.01.2.03 | Administrasi Barang Milik Daerah pada Perangkat Daerah | <i>Jumlah dokumen inventarisaset OPD</i> | - | | | 1 dokumen | 20.340.137,00 | | | - | Pembangu nan Manusia (PD-2) 1. Meningkatkan Mutu layanan pendidikan | Dinas Pendidikan | - | 50.000.000,00 | DINAS PENDIDIKAN DAN KEBUDAYAAN |
| | 1.01.01.2.03.0006 | Penatausahaan Barang Milik Daerah pada SKPD | | | | | | | | | | | | | | |
| | | | <i>Jumlah Laporan Penatausahaan Barang Milik Daerah pada SKPD</i> | | | | 1 Laporan | 20.340.137,00 | Kab. Lombok Tengah, Semua Kecamatan, Semua Kel/Desa | DANA TRANSFER ULMJ-DANA ALOKASI ULMJ | - | Pembangu nan Manusia (PD-2) 1. Meningkatkan Mutu layanan pendidikan | Dinas Pendidikan | | 50.000.000,00 | DINAS PENDIDIKAN DAN KEBUDAYAAN |
| | 1.01.01.2.05 | Administrasi Kepegawaian Perangkat Daerah | <i>Jumlah dokumen peraturan perundang-undangan PERDA atau PERELP tentang pendidikan Nlai Sakip OPD</i> | - | | | 0 dokumen B Poin | 64.315.300,00 | | | - | Pembangu nan Manusia (PD-2) 1. Meningkatkan Mutu layanan pendidikan | Dinas Pendidikan | - | 100.000.000,00 | DINAS PENDIDIKAN DAN KEBUDAYAAN |
| | 1.01.01.2.05.0002 | Pengadaan Pakaian Dinas beserta Atribut Kelengkapannya | | | | | | | | | | | | | | |
| | | | <i>Jumlah Paket Pakaian Dinas beserta Atribut Kelengkapan</i> | | | | 2 Paket | 29.189.300,00 | Kab. Lombok Tengah, Semua Kecamatan, Semua Kel/Desa | DANA TRANSFER ULMJ-DANA ALOKASI ULMJ | - | Pembangu nan Manusia (PD-2) 1. Meningkatkan Mutu layanan pendidikan | Dinas Pendidikan | | 20.000.000,00 | DINAS PENDIDIKAN DAN KEBUDAYAAN |
| | 1.01.01.2.05.0003 | Pendataan dan Pengolahan Administrasi Kepegawaian | | | | | | | | | | | | | | |
| | | | <i>Jumlah Dokumen Pendataan dan Pengolahan Administrasi Kepegawaian</i> | | | | 1 Dokumen | 25.025.000,00 | Kab. Lombok Tengah, Semua Kecamatan, Semua Kel/Desa | DANA TRANSFER ULMJ-DANA ALOKASI ULMJ | - | 1. Meningkatkan Mutu layanan pendidikan | Dinas Pendidikan | | 50.000.000,00 | DINAS PENDIDIKAN DAN KEBUDAYAAN |
| | 1.01.01.2.05.0010 | Sosialisasi Peraturan Perundang-Undangan | | | | | | | | | | | | | | |
| | | | <i>Jumlah Orang yang Mengikuti Sosialisasi Peraturan Perundang-Undangan</i> | | | | 100 Orang | 10.101.000,00 | Kab. Lombok Tengah, Semua Kecamatan, Semua Kel/Desa | DANA TRANSFER ULMJ-DANA ALOKASI ULMJ | - | 1. Meningkatkan Mutu layanan pendidikan | Dinas Pendidikan | | 30.000.000,00 | DINAS PENDIDIKAN DAN KEBUDAYAAN |

| NO | KODE | URUSAN/ BIDANG URUSAN/ PROGRAM/KEGIATAN/ SLB KEGIATAN | INDIKATOR PROGRAM/KEGIATAN/ SUB KEGIATAN | TARGET AKHIR PERIODE RESTRACPD | REALISASI CAPAIAN REJUA OPD TAHUN 2022 | FRAKSIAN CAPAIAN TARGET REJUA OPD TAHUN 2023 | CAPAIAN KINERJA DAN KERANGKA PENDANAAN | | | | | | KELOMPOK SASARAN | FRAKSIAN MAJU FENACAN TAHUN 2025 | | PERANGKAT DAERAH PENANGGUNG JAWAB |
|----|-------------------|--|--|---|---|--|--|---------------------|---|---|-----------|--|------------------|----------------------------------|---------------------|--------------------------------------|
| | | | | | | | TARGET 2024 | PAGU INDIKATIF (Rp) | LOKASI | SUMBER DANA | PRIORITAS | | | TARGET | PAGU INDIKATIF (Rp) | |
| | | | | | | | | | | | NASIONAL | DAERAH | | | | |
| 1 | 2 | 3 | 4 | 5 | 6 | 7 | 8 | 9 | 10 | 11 | 12 | 13 | 14 | 15 | 16 | 17 |
| | 1.01.01.2.06 | Administrasi Umum Perangkat Daerah | Laporan kinerja pelayanan administrasi umum OPD terlaksana Nilai Sakip OPD | - | | | 4 laporan B/Poin | 236.565.417,00 | | | - | Pembangu nan Manusia (PD-2) 1. Meningkatkan Mutu layanan pendidikan | Dinas Pendidikan | - | 270.000.000,00 | DINAS PENDIDIKAN DAN KEBDAYAAN |
| | 1.01.01.2.06.0002 | Penyediaan Peralatan dan Perlengkapan Kantor | | | | | | | | | | | | | | |
| | | | Jumlah Paket Peralatan dan Perlengkapan Kantor yang Disediakan | | | | 6 Paket | 100.367.230,00 | Kab. Lombok Tengah, Semua Kecamatan, Semua Kel/Desa | DANA TRANSFER ULMJ-DANA ALOKASI ULMJ | - | Pembangu nan Manusia (PD-2) 1. Meningkatkan Mutu layanan pendidikan | Dinas Pendidikan | | 40.000.000,00 | DINAS PENDIDIKAN DAN KEBDAYAAN |
| | 1.01.01.2.06.0003 | Penyediaan Peralatan Rumah Tangga | | | | | | | | | | | | | | |
| | | | Jumlah Paket Peralatan Rumah Tangga yang Disediakan | | | | 20 Paket | 27.781.502,00 | Kab. Lombok Tengah, Semua Kecamatan, Semua Kel/Desa | DANA TRANSFER ULMJ-DANA ALOKASI ULMJ | - | Pembangu nan Manusia (PD-2) 1. Meningkatkan Mutu layanan pendidikan | Dinas Pendidikan | | 30.000.000,00 | DINAS PENDIDIKAN DAN KEBDAYAAN |
| | 1.01.01.2.06.0004 | Penyediaan Bahan Logistik Kantor | | | | | | | | | | | | | | |
| | | | Jumlah Paket Bahan Logistik Kantor yang Disediakan | | | | 100 Paket | 61.628.685,00 | Kab. Lombok Tengah, Semua Kecamatan, Semua Kel/Desa | DANA TRANSFER ULMJ-DANA ALOKASI ULMJ | - | Pembangu nan Manusia (PD-2) 1. Meningkatkan Mutu layanan pendidikan | Dinas Pendidikan | | 100.000.000,00 | DINAS PENDIDIKAN DAN KEBDAYAAN |
| | 1.01.01.2.06.0009 | Penyelenggaraan Rapat Koordinasi dan Konsultasi SKPD | | | | | | | | | | | | | | |
| | | | Jumlah Laporan Penyelenggaraan Rapat Koordinasi dan Konsultasi SKPD | | | | 12 Laporan | 46.788.000,00 | Kab. Lombok Tengah, Semua Kecamatan, Semua Kel/Desa | DANA TRANSFER ULMJ-DANA ALOKASI ULMJ | - | Pembangu nan Manusia (PD-2) 1. Meningkatkan Mutu layanan pendidikan | Dinas Pendidikan | | 100.000.000,00 | DINAS PENDIDIKAN DAN KEBDAYAAN |
| | 1.01.01.2.07 | Pengadaan Barang Milik Daerah Penunjang Usaha Pemerintah Daerah | Jumlah pengadaan sarana prasarana dan peralatan kantor atau gedung lainnya | - | | | 1 laporan | 211.370.884,00 | | | - | Pembangu nan Manusia (PD-2) 1. Meningkatkan Mutu layanan pendidikan | Dinas Pendidikan | - | 120.000.000,00 | DINAS PENDIDIKAN DAN KEBDAYAAN |
| | 1.01.01.2.07.0005 | Pengadaan Mebel | | | | | | | | | | | | | | |

| NO | KODE | URUSAN/BIDANG URUSAN/ PROGRAM/KEGIATAN/SUB KEGIATAN | INDIKATOR PROGRAM/KEGIATAN/SUB KEGIATAN | TARGET AKHIR PERIODE RESTRACPD | REALISASI CAPAIAN RENTJA OPD TAHUN 2022 | FRAKSIAN CAPAIAN TARGET RENTJA OPD TAHUN 2023 | CAPAIAN KINERJA DAN KERANGKA PENDANAAN | | | | | | KELOMPOK SASARAN | FRAKSIAN MAJU RENCANA TAHUN 2025 | | PERANGKAT DAERAH PENANGGUNG JAWAB |
|----|-------------------|---|--|---|--|---|--|---------------------|---|---|-----------|--|------------------|----------------------------------|---------------------|--------------------------------------|
| | | | | | | | TARGET 2024 | PAGU INDIKATIF (Rp) | LOKASI | SUMBER DANA | PRIORITAS | | | TARGET | PAGU INDIKATIF (Rp) | |
| | | | | | | | | | | | NASIONAL | DAERAH | | | | |
| 1 | 2 | 3 | 4 | 5 | 6 | 7 | 8 | 9 | 10 | 11 | 12 | 13 | 14 | 15 | 16 | 17 |
| | | | <i>Jumlah Paket Mebel yang Disediakan</i> | | | | 1 Unit | 20.000.000,00 | Kab. Lombok Tengah, Semua Kecamatan, Semua Kel/Desa | DANA TRANSFER ULMJ-DANA ALOKASI ULMJ | - | Pembangu nan Manusia (PD-2) 1. Meningkatkan Mutu layanan pendidikan | Dinas Pendidikan | | 50.000.000,00 | DINAS PENDIDIKAN DAN KEBUDAYAAN |
| | 1.01.01.2.07.0006 | Pengadaan Peralatan dan Mesin Lainnya | | | | | | | | | | | | | | |
| | | | <i>Jumlah Unit Peralatan dan Mesin Lainnya yang Disediakan</i> | | | | 1 Unit | 191.370.884,00 | Kab. Lombok Tengah, Semua Kecamatan, Semua Kel/Desa | DANA TRANSFER ULMJ-DANA ALOKASI ULMJ | - | Pembangu nan Manusia (PD-2) 1. Meningkatkan Mutu layanan pendidikan | Dinas Pendidikan | | 70.000.000,00 | DINAS PENDIDIKAN DAN KEBUDAYAAN |
| | 1.01.01.2.08 | Penyediaan Jasa Penunjang Urusan Pemerintahan Daerah | <i>Jumlah laporan penyedia jasa listrik, air, dan internet, jasa penyediaan peralatan kantor Nilai Sakip OPD</i> | - | | | 2 laporan B/Poin | 810.068.780,00 | | | - | Pembangu nan Manusia (PD-2) 1. Meningkatkan Mutu layanan pendidikan | Dinas Pendidikan | - | 750.000.000,00 | DINAS PENDIDIKAN DAN KEBUDAYAAN |
| | 1.01.01.2.08.0002 | Penyediaan Jasa Komunikasi, Sumber Daya Air dan Listrik | | | | | | | | | | | | | | |
| | | | <i>Jumlah Laporan Penyediaan Jasa Komunikasi, Sumber Daya Air dan Listrik yang Disediakan</i> | | | | 3 Laporan | 251.843.980,00 | Kab. Lombok Tengah, Semua Kecamatan, Semua Kel/Desa | DANA TRANSFER ULMJ-DANA ALOKASI ULMJ | - | Pembangu nan Manusia (PD-2) 1. Meningkatkan Mutu layanan pendidikan | Dinas Pendidikan | | 250.000.000,00 | DINAS PENDIDIKAN DAN KEBUDAYAAN |
| | 1.01.01.2.08.0004 | Penyediaan Jasa Pelayanan Umum Kantor | | | | | | | | | | | | | | |
| | | | <i>Jumlah Laporan Penyediaan Jasa Pelayanan Umum Kantor yang Disediakan</i> | | | | 12 Laporan | 558.224.800,00 | Kab. Lombok Tengah, Semua Kecamatan, Semua Kel/Desa | DANA TRANSFER ULMJ-DANA ALOKASI ULMJ | - | Pembangu nan Manusia (PD-2) 1. Meningkatkan Mutu layanan pendidikan | Dinas Pendidikan | | 500.000.000,00 | DINAS PENDIDIKAN DAN KEBUDAYAAN |
| | 1.01.01.2.09 | Pemeliharaan Barang Milik Daerah Penunjang Urusan Pemerintahan Daerah | <i>Jumlah laporan pemeliharaan sarana dan prasarana utilitas kantor Nilai Sakip OPD</i> | - | | | 4 laporan B/Poin | 546.178.520,00 | | | - | Pembangu nan Manusia (PD-2) 1. Meningkatkan Mutu layanan pendidikan | Dinas Pendidikan | - | 390.000.000,00 | DINAS PENDIDIKAN DAN KEBUDAYAAN |
| | 1.01.01.2.09.0002 | Penyediaan Jasa Pemeliharaan, Biaya Pemeliharaan, Pajak dan Perizinan Kendaraan Dinas Operasional atau Lapangan | | | | | | | | | | | | | | |

| NO | KODE | URUSAN/ BIDANG URUSAN/ PROGRAM/KEGIATAN/ SUB KEGIATAN | INDIKATOR PROGRAM/KEGIATAN/ SUB KEGIATAN | TARGET AKHIR PERIODE RENSITRAOPD | REALISASI CAPAIAN RENYA OPD TAHUN 2022 | PRAKIRAAN CAPAIAN TARGET RENYA OPD TAHUN 2023 | CAPAIAN KINERJA DAN KERANGKA PENDANAAN | | | | | | KELOMPOK SASARAN | PRAKIRAAN MAJU FENACAN TAHUN 2025 | | PERANGKAT DAERAH PENANGGUNG JAWAB |
|----|-------------------|--|--|---|---|---|---|---------------------|---|---|-----------|---|-----------------------------------|-----------------------------------|---------------------|--------------------------------------|
| | | | | | | | TARGET 2024 | PAGU INDIKATIF (Rp) | LOKASI | SUMBER DANA | PRIORITAS | | | TARGET | PAGU INDIKATIF (Rp) | |
| | | | | | | | | | | | NASIONAL | DAERAH | | | | |
| 1 | 2 | 3 | 4 | 5 | 6 | 7 | 8 | 9 | 10 | 11 | 12 | 13 | 14 | 15 | 16 | 17 |
| | | | <i>Jumlah Kendaraan Dinas Operasional atau Lapangan yang Dipelihara dan dibayarkan Pajak dan Perizinannya</i> | | | | 113 Unit | 416.178.520,00 | Kab. Lombok Tengah, Semua Kecamatan, Semua Kel/Desa | DANA TRANSFER ULMJ-DANA ALOKASI ULMJ | - | Pembangunan Manusia (PD-2) 1. Meningkatkan Mutu layanan pendidikan | Dinas Pendidikan | | 270.000.000,00 | DINAS PENDIDIKAN DAN KEBUDAYAAN |
| | 1.01.01.2.09.0006 | Pemeliharaan Peralatan dan Mesin Lainnya | | | | | | | | | | | | | | |
| | | | <i>Jumlah Peralatan dan Mesin Lainnya yang Dipelihara</i> | | | | 9 Unit | 30.000.000,00 | Kab. Lombok Tengah, Semua Kecamatan, Semua Kel/Desa | DANA TRANSFER ULMJ-DANA ALOKASI ULMJ | - | Pembangunan Manusia (PD-2) 1. Meningkatkan Mutu layanan pendidikan | Dinas Pendidikan | | 20.000.000,00 | DINAS PENDIDIKAN DAN KEBUDAYAAN |
| | 1.01.01.2.09.0009 | Pemeliharaan/Rehabilitasi Gedung Kantor dan Bangunan Lainnya | | | | | | | | | | | | | | |
| | | | <i>Jumlah Gedung Kantor dan Bangunan Lainnya yang Dipelihara/Direhabilitasi</i> | | | | 1 Unit | 100.000.000,00 | Kab. Lombok Tengah, Semua Kecamatan, Semua Kel/Desa | DANA TRANSFER ULMJ-DANA ALOKASI ULMJ | - | 1. Meningkatkan Mutu layanan pendidikan | Dinas Pendidikan | | 100.000.000,00 | DINAS PENDIDIKAN DAN KEBUDAYAAN |
| 2 | 1.01.02 | PROGRAM PENGELOLAAN PENDIDIKAN | <i>PALD Terakreditasi A/AFKSD SD Terakreditasi A/SMP Terakreditasi A/AFK PALD AFK SMP/MTs Persentase siswa SD/MTs melanjutkan ke SMP/MTs</i> | - | | | 40,60 % 103,78 Poin 21,60 % 19,20 % 71,80 Poin 103,44 % 98,98 % | 198.571.088.002,00 | | | | | | - | 213.426.160.000,00 | |
| | 1.01.02.2.01 | Pengelolaan Pendidikan Sekolah Dasar | <i>AFKSD</i> | - | | | 103,78 % | 101.250.760.799,00 | | | - | Pembangunan Manusia (PD-2) 1. Meningkatkan Mutu layanan pendidikan | Siswa, Guru, Satuan Pendidikan SD | - | 122.877.060.679,00 | DINAS PENDIDIKAN DAN KEBUDAYAAN |
| | 1.01.02.2.01.0003 | Pembangunan Ruang Guru/Kepala Sekolah/TU | | | | | | | | | | | | | | |
| | | | <i>Jumlah Ruang Guru/Kepala Sekolah/TU yang Telah Dibangun</i> | | | | 4 Ruang | 420.000.000,00 | Kab. Lombok Tengah, Semua Kecamatan, Semua Kel/Desa | DANA TRANSFER ULMJ-DANA ALOKASI ULMJ DANA TRANSFER KHLBLS-DANA ALOKASI KHLBLS FISIK | - | Pembangunan Manusia (PD-2) 1. Meningkatkan Mutu layanan pendidikan | Siswa, Guru, Satuan Pendidikan SD | | 500.000.000,00 | DINAS PENDIDIKAN DAN KEBUDAYAAN |
| | 1.01.02.2.01.0004 | Pembangunan Ruang Unit Kesehatan Sekolah | | | | | | | | | | | | | | |

| NO | KODE | URUSAN/ BIDANG URUSAN/ PROGRAM/KEGIATAN/SLB KEGIATAN | INDIKATOR PROGRAM/KEGIATAN/ SUB KEGIATAN | TARGET AKHIR PERIODE RESTRACPD | REALISASI CAPAIAN REJENIA OPD TAHUN 2022 | FRAKSIAN CAPAIAN TARGET REJENIA OPD TAHUN 2023 | CAPAIAN KINERJA DAN KERANGKA PENDANAAN | | | | | | KELOMPOK SASARAN | FRAKSIAN MAJU PENCANAAN 2025 | | PERANGKAT DAERAH PENANGGUNG JAWAB |
|-------------------|------|---|---|---|---|--|--|---------------------|---|---|-----------|--|--------------------------------------|------------------------------|---------------------|--------------------------------------|
| | | | | | | | TARGET 2024 | PAGU INDIKATIF (Rp) | LOKASI | SUMBER DANA | PRIORITAS | | | TARGET | PAGU INDIKATIF (Rp) | |
| | | | | | | | | | | | NASIONAL | DAERAH | | | | |
| 1 | 2 | 3 | 4 | 5 | 6 | 7 | 8 | 9 | 10 | 11 | 12 | 13 | 14 | 15 | 16 | 17 |
| | | | <i>Jumlah Ruang Unit Kesehatan Sekolah yang Telah Dibangun</i> | | | | 4 Ruang | 400.000.000,00 | Kab. Lombok Tengah, Semua Kecamatan, Semua Kel/Desa | DANA TRANSFER ULMUM-DANA ALOKASI ULMUM DANA TRANSFER KHLUSUS-DANA ALOKASI KHLUSUS FISIK | - | Pembangu nan Manusia (PD-2) 1. Meningk atkan Mutu layanan pendidikan | Siswa, Guru, Satuan Pendidikan SD | | 500.000.000,00 | DINAS PENDIDIKAN DAN KEBUDAYAAN |
| 1.01.02.2.01.0005 | | Pembangunan Perpustakaan Sekolah | | | | | | | | | | | | | | |
| | | | <i>Jumlah Perpustakaan Sekolah yang Telah Dibangun</i> | | | | 20 Ruang | 402.000.000,00 | Kab. Lombok Tengah, Semua Kecamatan, Semua Kel/Desa | DANA TRANSFER ULMUM-DANA ALOKASI ULMUM DANA TRANSFER KHLUSUS-DANA ALOKASI KHLUSUS FISIK | - | Pembangu nan Manusia (PD-2) 1. Meningk atkan Mutu layanan pendidikan | Siswa, Guru, Satuan Pendidikan SD | | 1.250.000.000,00 | DINAS PENDIDIKAN DAN KEBUDAYAAN |
| 1.01.02.2.01.0006 | | Pembangunan Sarana, Prasarana dan Utilitas Sekolah | | | | | | | | | | | | | | |
| | | | <i>Jumlah Sarana, Prasarana dan Utilitas Sekolah yang Telah Dibangun</i> | | | | 66 Unit | 350.000.000,00 | Kab. Lombok Tengah, Semua Kecamatan, Semua Kel/Desa | DANA TRANSFER ULMUM-DANA ALOKASI ULMUM DANA TRANSFER KHLUSUS-DANA ALOKASI KHLUSUS FISIK | - | Pembangu nan Manusia (PD-2) 1. Meningk atkan Mutu layanan pendidikan | Siswa, Guru, Satuan Pendidikan SD | | 1.000.000.000,00 | DINAS PENDIDIKAN DAN KEBUDAYAAN |
| 1.01.02.2.01.0007 | | Pembangunan Rumah Dinas Kepala Sekolah/Guru/Penjaga Sekolah | | | | | | | | | | | | | | |
| | | | <i>Jumlah Rumah Dinas Kepala Sekolah, Guru, Penjaga Sekolah yang Telah Dibangun</i> | | | | 4 Unit | 120.000.000,00 | Kab. Lombok Tengah, Semua Kecamatan, Semua Kel/Desa | DANA TRANSFER ULMUM-DANA ALOKASI ULMUM | - | Pembangu nan Manusia (PD-2) 1. Meningk atkan Mutu layanan pendidikan | Siswa, Guru, Satuan Pendidikan SD | | 300.000.000,00 | DINAS PENDIDIKAN DAN KEBUDAYAAN |
| 1.01.02.2.01.0009 | | Rehabilitasi Sedang/Berat Ruang Guru/Kepala Sekolah/TU | | | | | | | | | | | | | | |
| | | | <i>Jumlah Ruang Guru/Kepala Sekolah/TU yang Telah Direhabilitasi Sedang/Berat</i> | | | | 15 Ruang | 731.858.000,00 | Kab. Lombok Tengah, Semua Kecamatan, Semua Kel/Desa | DANA TRANSFER ULMUM-DANA ALOKASI ULMUM DANA TRANSFER KHLUSUS-DANA ALOKASI KHLUSUS FISIK | - | Pembangu nan Manusia (PD-2) 1. Meningk atkan Mutu layanan pendidikan | Siswa, Guru, Satuan Pendidikan SD | | 1.000.000.000,00 | DINAS PENDIDIKAN DAN KEBUDAYAAN |
| 1.01.02.2.01.0010 | | Rehabilitasi Sedang/Berat Ruang Unit Kesehatan Sekolah | | | | | | | | | | | | | | |

| NO | KODE | URUSAN/ BIDANG URUSAN/ PROGRAM/KEGIATAN/ SUB KEGIATAN | INDIKATOR PROGRAM/KEGIATAN/ SUB KEGIATAN | TARGET AKHIR PERIODE RESTRADCPD | REALISASI CAPAIAN RENYA OPD TAHUN 2022 | PRAKIRAAN CAPAIAN TARGET RENY OPD TAHUN 2023 | CAPAIAN KINERJA DAN KERANGKA PENDANAAN | | | | | | KELOMPOK SASARAN | PRAKIRAAN MAJU FENACAN TAHUN 2025 | | PERANGKAT DAERAH PENANGGUNG JAWAB |
|-------------------|------|--|---|--|---|--|--|---------------------|---|---|-----------|---|-----------------------------------|-----------------------------------|---------------------|--------------------------------------|
| | | | | | | | TARGET 2024 | PAGU INDIKATIF (Rp) | LOKASI | SUMBER DANA | PRIORITAS | | | TARGET | PAGU INDIKATIF (Rp) | |
| | | | | | | | | | | | NASIONAL | DAERAH | | | | |
| 1 | 2 | 3 | 4 | 5 | 6 | 7 | 8 | 9 | 10 | 11 | 12 | 13 | 14 | 15 | 16 | 17 |
| | | | <i>Jumlah Siswa yang Mengikuti Ajang Kompetisi/Lomba Akademik dan Non Akademik</i> | | | | 250 Peserta Didik | 156.500.000,00 | Kab. Lombok Tengah, Semua Kecamatan, Semua Kel/Desa | DANA TRANSFER ULMUM-DANA ALOKASI ULMUM | - | Pembangunan Manusia (PD-2) 1. Meningkatkan Mutu layanan pendidikan | Siswa, Guru, Satuan Pendidikan SD | | 200.000.000,00 | DINAS PENDIDIKAN DAN KEBUDAYAAN |
| 1.01.02.2.01.0026 | | Penyediaan Pendidik dan Tenaga Kependidikan bagi Satuan Pendidikan Sekolah Dasar | | | | | | | | | | | | | | |
| | | | <i>Jumlah Pendidik dan Tenaga Kependidikan yang Tersedia pada Satuan Pendidikan Sekolah Dasar</i> | | | | 1412 Orang | 1.168.800.000,00 | Kab. Lombok Tengah, Semua Kecamatan, Semua Kel/Desa | DANA TRANSFER ULMUM-DANA ALOKASI ULMUM | - | Pembangunan Manusia (PD-2) 1. Meningkatkan Mutu layanan pendidikan | Siswa, Guru, Satuan Pendidikan SD | | 1.200.000.000,00 | DINAS PENDIDIKAN DAN KEBUDAYAAN |
| 1.01.02.2.01.0028 | | Pembinaan Kelembagaan dan Manajemen Sekolah | | | | | | | | | | | | | | |
| | | | <i>Jumlah Sekolah Menengah Dasar yang Dilaksanakan Pembinaan Kelembagaan dan manajemen sekolah</i> | | | | 616 Satuan Pendidikan | 200.000.000,00 | Kab. Lombok Tengah, Semua Kecamatan, Semua Kel/Desa | DANA TRANSFER ULMUM-DANA ALOKASI ULMUM | - | Pembangunan Manusia (PD-2) 1. Meningkatkan Mutu layanan pendidikan | Siswa, Guru, Satuan Pendidikan SD | | 300.000.000,00 | DINAS PENDIDIKAN DAN KEBUDAYAAN |
| 1.01.02.2.01.0029 | | Pengelolaan Dana BOS Sekolah Dasar | | | | | | | | | | | | | | |
| | | | <i>Jumlah Sekolah Dasar yang Mengelola Dana BOS</i> | | | | 616 Satuan Pendidikan | 86.577.060.679,00 | Kab. Lombok Tengah, Semua Kecamatan, Semua Kel/Desa | DANA TRANSFER KHUSUS-DANA ALOKASI KHUSUS NON FISIK | - | Pembangunan Manusia (PD-2) 1. Meningkatkan Mutu layanan pendidikan | Siswa, Guru, Satuan Pendidikan SD | | 86.577.060.679,00 | DINAS PENDIDIKAN DAN KEBUDAYAAN |
| 1.01.02.2.01.0030 | | Peningkatan Kapasitas Pengelolaan Dana BOS Sekolah Dasar | | | | | | | | | | | | | | |
| | | | <i>Jumlah Tenaga Pengelolayang Meningkatkan Kapasitasnya dalam Pengelolaan Dana BOS Sekolah Dasar</i> | | | | 12 Orang | 5.000.000,00 | Kab. Lombok Tengah, Semua Kecamatan, Semua Kel/Desa | DANA TRANSFER ULMUM-DANA ALOKASI ULMUM | - | Pembangunan Manusia (PD-2) 1. Meningkatkan Mutu layanan pendidikan | Siswa, Guru, Satuan Pendidikan SD | | 10.000.000,00 | DINAS PENDIDIKAN DAN KEBUDAYAAN |
| 1.01.02.2.01.0031 | | Pembangunan Laboratorium Sekolah Dasar | | | | | | | | | | | | | | |
| | | | <i>Jumlah Ruang Laboratorium Sekolah Dasar yang Telah Dibangun</i> | | | | 5 Ruang | 200.000.000,00 | Kab. Lombok Tengah, Semua Kecamatan, Semua Kel/Desa | DANA TRANSFER ULMUM-DANA ALOKASI ULMUM DANA TRANSFER KHUSUS-DANA ALOKASI KHUSUS FISIK | - | Pembangunan Manusia (PD-2) 1. Meningkatkan Mutu layanan pendidikan | Siswa, Guru, Satuan Pendidikan SD | | 200.000.000,00 | DINAS PENDIDIKAN DAN KEBUDAYAAN |
| 1.01.02.2.01.0032 | | Rehabilitasi Sedang/Berat Laboratorium Sekolah Dasar | | | | | | | | | | | | | | |

| NO | KODE | URUSAN/ BIDANG URUSAN/ PROGRAM/KEGIATAN/ SUB KEGIATAN | INDIKATOR PROGRAM/KEGIATAN/ SUB KEGIATAN | TARGET AKHIR PERIODE RESTRACPD | REALISASI CAPAIAN RENYA OPD TAHUN 2022 | FRAKSIAN CAPAIAN TARGET RENY OPD TAHUN 2023 | CAPAIAN KINERJA DAN KERANGKA PENDANAAN | | | | | | KELOMPOK SASARAN | FRAKSIAN MAJU PENCANAAN 2025 | | PERANGKAT DAERAH PENANGGUNG JAWAB |
|-------------------|------|--|--|---|---|---|--|---------------------|--|--|-----------|--|--------------------------------------|------------------------------|---------------------|--------------------------------------|
| | | | | | | | TARGET 2024 | PAGU INDIKATIF (Rp) | LOKASI | SUMBER DANA | PRIORITAS | | | TARGET | PAGU INDIKATIF (Rp) | |
| | | | | | | | | | | | NASIONAL | DAERAH | | | | |
| 1 | 2 | 3 | 4 | 5 | 6 | 7 | 8 | 9 | 10 | 11 | 12 | 13 | 14 | 15 | 16 | 17 |
| | | | <i>Jumlah Laboratorium Sekolah Dasar yang Telah Direhabilitasi Sedang/Berat</i> | | | | 5 Ruang | 110.000.000,00 | Kab. Lombok Tengah, Semua Kecamatan, Semua Kel/Desa | DANA TRANSFER UMUM-DANA ALOKASI UMUM, DANA TRANSFER KHLUS-DANA ALOKASI KHLUS FISIK | - | Pembangu nan Manusia (PD-2) 1. Meningkatkan Mutu layanan pendidikan | Siswa, Guru, Satuan Pendidikan SD | | 200.000.000,00 | DINAS PENDIDIKAN DAN KEBUDAYAAN |
| 1.01.02.2.01.0043 | | Pemberian layanan pendampingan bagi satuan pendidikan untuk pencegahan perundungan, kekerasan, dan intoleransi | | | | | | | | | | | | | | |
| | | | <i>Jumlah kegiatan pendampingan bagi satuan pendidikan untuk pencegahan perundungan, kekerasan, dan intoleransi</i> | | | | 1 Kegiatan | 50.000.000,00 | Kab. Lombok Tengah, Semua Kecamatan, Semua Kel/Desa | DANA TRANSFER UMUM-DANA ALOKASI UMUM, DANA TRANSFER KHLUS-DANA ALOKASI KHLUS FISIK | - | 1. Meningkatkan Mutu layanan pendidikan | Siswa, Guru, Satuan Pendidikan SD | | 100.000.000,00 | DINAS PENDIDIKAN DAN KEBUDAYAAN |
| 1.01.02.2.01.0047 | | Pembangunan Ruang Kelas Baru | | | | | | | | | | | | | | |
| | | | <i>Jumlah Ruang Kelas Baru yang Bertambah</i> | | | | 10 Ruang | 5.000.000.000,00 | Kab. Lombok Tengah, Semua Kecamatan, Semua Kel/Desa | DANA TRANSFER UMUM-DANA ALOKASI UMUM, DANA TRANSFER KHLUS-DANA ALOKASI KHLUS FISIK | - | Pembangu nan Manusia (PD-2) 1. Meningkatkan Mutu layanan pendidikan | Siswa, Guru, Satuan Pendidikan SD | | 5.000.000.000,00 | DINAS PENDIDIKAN DAN KEBUDAYAAN |
| 1.01.02.2.01.0048 | | Rehabilitasi Sedang/Berat Sarana, Prasarana dan Utilitas Sekolah | | | | | | | | | | | | | | |
| | | | <i>Jumlah Sarana, Prasarana dan Utilitas Sekolah yang Telah Direhabilitasi Sedang/Berat</i> | | | | 26 Unit | 2.160.000.000,00 | Semua Kota/Kab, Semua Kecamatan, Semua Kel/Desa, Kab. Lombok Tengah, Semua Kecamatan, Semua Kel/Desa | DANA TRANSFER UMUM-DANA ALOKASI UMUM, DANA TRANSFER KHLUS-DANA ALOKASI KHLUS FISIK | - | Pembangu nan Manusia (PD-2) 1. Meningkatkan Mutu layanan pendidikan | Siswa, Guru, Satuan Pendidikan SD | | 2.000.000.000,00 | DINAS PENDIDIKAN DAN KEBUDAYAAN |
| 1.01.02.2.01.0049 | | Bimbingan Teknis, Pelatihan, dan/atau Magang/PKL untuk Peningkatan Kapasitas Bidang Pendidikan | | | | | | | | | | | | | | |
| | | | <i>Jumlah Peserta Bimbingan Teknis, Pelatihan, dan/atau Magang/PKL untuk Peningkatan Kapasitas Bidang Pendidikan yang dilaksanakan</i> | | | | 30 Orang | 30.000.000,00 | Kab. Lombok Tengah, Semua Kecamatan, Semua Kel/Desa | DANA TRANSFER UMUM-DANA ALOKASI UMUM | - | Pembangu nan Manusia (PD-2) 1. Meningkatkan Mutu layanan pendidikan | Siswa, Guru, Satuan Pendidikan SD | | 40.000.000,00 | DINAS PENDIDIKAN DAN KEBUDAYAAN |
| 1.01.02.2.01.0050 | | Penyelenggaraan Proses Belajar Bagi Peserta Didik | | | | | | | | | | | | | | |

| NO | KODE | URUSAN/ BIDANG URUSAN/ PROGRAM/KEGIATAN/ SUB KEGIATAN | INDIKATOR PROGRAM/KEGIATAN/ SUB KEGIATAN | TARGET AKHIR PERIODE RESTRADAOPD | REALISASI CAPAIAN REJUA OPD TAHUN 2022 | PRAKIRAAN CAPAIAN TARGET REJUA OPD TAHUN 2023 | CAPAIAN KINERJA DAN KERANGKA PENDANAAN | | | | | KELOMPOK SASARAN | PRAKIRAAN MAJU FENACAN TAHUN 2025 | | PERANGKAT DAERAH PENANGGUNG JAWAB | |
|----|-------------------|---|--|---|---|---|--|---------------------|---|---|-----------|---|------------------------------------|---------------------|--------------------------------------|---------------------------------|
| | | | | | | | TARGET 2024 | PAGU INDIKATIF (Rp) | LOKASI | SUMBER DANA | PRIORITAS | | TARGET | PAGU INDIKATIF (Rp) | | |
| | | | | | | | | | | | NASIONAL | | | | | DAERAH |
| 1 | 2 | 3 | 4 | 5 | 6 | 7 | 8 | 9 | 10 | 11 | 12 | 13 | 14 | 15 | 16 | 17 |
| | | | <i>Jumlah Satuan Pendidikan yang Menyelenggarakan Proses Belajar</i> | | | | 629 Satuan Pendidikan | 220.000.000,00 | Kab. Lombok Tengah, Semua Kecamatan, Semua Kel/Desa | DANA TRANSFER ULMUM-DANA ALOKASI ULMUM | - | Pembangunan Manusia (PD-2) 1. Meningkatkan Mutu layanan pendidikan | Siswa, Guru, Satuan Pendidikan SD | | 200.000.000,00 | DINAS PENDIDIKAN DAN KEBUDAYAAN |
| | 1.01.02.2.01.0051 | Rehabilitasi Sedang/Berat Ruang Kelas Sekolah | | | | | | | | | | | | | | |
| | | | <i>Jumlah Ruang Kelas Sekolah yang Telah Direhabilitasi Sedang/Berat</i> | | | | 75 Ruang | 1.000.000.000,00 | Kab. Lombok Tengah, Semua Kecamatan, Semua Kel/Desa | DANA TRANSFER ULMUM-DANA ALOKASI ULMUM DANA TRANSFER KHUSUS-DANA ALOKASI KHUSUS FISIK | - | Pembangunan Manusia (PD-2) 1. Meningkatkan Mutu layanan pendidikan | Siswa, Guru, Satuan Pendidikan SD | | 10.000.000.000,00 | DINAS PENDIDIKAN DAN KEBUDAYAAN |
| | 1.01.02.2.02 | Pengelolaan Pendidikan Sekolah Menengah Pertama | <i>APK SMP/MTs</i> | - | | | 103,44 % | 52.414.320.265,00 | | | - | Pembangunan Manusia (PD-2) 1. Meningkatkan Mutu layanan pendidikan | Siswa, Guru, Satuan Pendidikan SMP | - | 53.771.499.321,00 | DINAS PENDIDIKAN DAN KEBUDAYAAN |
| | 1.01.02.2.02.0003 | Pembangunan Ruang Guru/Kepala Sekolah/TU | | | | | | | | | | | | | | |
| | | | <i>Jumlah Ruang Guru/Kepala Sekolah/TU yang Telah Dibangun</i> | | | | 5 Ruang | 1.120.000.000,00 | Kab. Lombok Tengah, Semua Kecamatan, Semua Kel/Desa | DANA TRANSFER ULMUM-DANA ALOKASI ULMUM DANA TRANSFER KHUSUS-DANA ALOKASI KHUSUS FISIK | - | Pembangunan Manusia (PD-2) 1. Meningkatkan Mutu layanan pendidikan | Siswa, Guru, Satuan Pendidikan SMP | | 1.000.000.000,00 | DINAS PENDIDIKAN DAN KEBUDAYAAN |
| | 1.01.02.2.02.0004 | Pembangunan Ruang Unit Kesehatan Sekolah | | | | | | | | | | | | | | |
| | | | <i>Jumlah Ruang Unit Kesehatan Sekolah yang Telah Dibangun</i> | | | | 11 Ruang | 882.600.000,00 | Kab. Lombok Tengah, Semua Kecamatan, Semua Kel/Desa | DANA TRANSFER ULMUM-DANA ALOKASI ULMUM DANA TRANSFER KHUSUS-DANA ALOKASI KHUSUS FISIK | - | Pembangunan Manusia (PD-2) 1. Meningkatkan Mutu layanan pendidikan | Siswa, Guru, Satuan Pendidikan SMP | | 2.000.000.000,00 | DINAS PENDIDIKAN DAN KEBUDAYAAN |
| | 1.01.02.2.02.0005 | Pembangunan Perpustakaan Sekolah | | | | | | | | | | | | | | |
| | | | <i>Jumlah Perpustakaan Sekolah yang Telah Dibangun</i> | | | | 3 Ruang | 352.000.000,00 | Kab. Lombok Tengah, Semua Kecamatan, Semua Kel/Desa | DANA TRANSFER ULMUM-DANA ALOKASI ULMUM DANA TRANSFER KHUSUS-DANA ALOKASI KHUSUS FISIK | - | Pembangunan Manusia (PD-2) 1. Meningkatkan Mutu layanan pendidikan | Siswa, Guru, Satuan Pendidikan SMP | | 400.000.000,00 | DINAS PENDIDIKAN DAN KEBUDAYAAN |

| NO | KODE | URLISAN/ BIDANG URLISAN/ PROGRAM/KEGIATAN/ SLB KEGIATAN | INDIKATOR PROGRAM/KEGIATAN/ SLB/KEGIATAN | TARGET AKHIR PERIODE RESTRAC/CPD | REALISASI CAPAIAN REJENIA CPD TAHUN 2022 | FRAKSIAN CAPAIAN TARGET REJENIA OPDTAHUN 2023 | CAPAIAN KINERJA DAN KERANGKA PENDANAAN | | | | | | KELOMPOK SASARAN | FRAKSIAN MAJU FENACANTAHUN 2025 | | PERANGKAT DAERAH PENANGGUNG JAWAB |
|----|-------------------|---|---|---|---|---|--|---------------------|---|--|-----------|--|---------------------------------------|---------------------------------|---------------------|--------------------------------------|
| | | | | | | | TARGET 2024 | PAGU INDIKATIF (Rp) | LOKASI | SUMBER DANA | PRIORITAS | | | TARGET | PAGU INDIKATIF (Rp) | |
| | | | | | | | | | | | NASIONAL | DAERAH | | | | |
| 1 | 2 | 3 | 4 | 5 | 6 | 7 | 8 | 9 | 10 | 11 | 12 | 13 | 14 | 15 | 16 | 17 |
| | 1.01.02.2.02.0006 | Pembangunan Laboratorium | | | | | | | | | | | | | | |
| | | | <i>Jumlah Ruang Laboratorium yang Telah Dibangun</i> | | | | 5 Ruang | 3.500.000.000,00 | Kab. Lombok Tengah, Semua Kecamatan, Semua Kel/Desa | DANA TRANSFER ULMJ-DANA ALOKASI ULMJ, DANA TRANSFER KHLBUS-DANA ALOKASI KHLBUS FISIK | - | Pembangu nan Manusia (PD-2) 1. Meningkatkan Mutu layanan pendidikan | Siswa, Guru, Satuan Pendidikan SMP | | 3.500.000.000,00 | DINAS PENDIDIKAN DAN KEBUDAYAAN |
| | 1.01.02.2.02.0007 | Pembangunan Ruang Serba Guna/Aula | | | | | | | | | | | | | | |
| | | | <i>Jumlah Ruang Serba Guna/Aula yang Telah Dibangun</i> | | | | 1 Ruang | 302.000.000,00 | Kab. Lombok Tengah, Semua Kecamatan, Semua Kel/Desa | DANA TRANSFER ULMJ-DANA ALOKASI ULMJ, DANA TRANSFER KHLBUS-DANA ALOKASI KHLBUS FISIK | - | 1. Meningkatkan Mutu layanan pendidikan | Siswa, Guru, Satuan Pendidikan SMP | | 200.000.000,00 | DINAS PENDIDIKAN DAN KEBUDAYAAN |
| | 1.01.02.2.02.0009 | Pembangunan Rumah Dinas Kepala Sekolah/Guru/Penjaga Sekolah | | | | | | | | | | | | | | |
| | | | <i>Jumlah Rumah Dinas Kepala Sekolah, Guru, Penjaga Sekolah yang Telah Dibangun</i> | | | | 1 Unit | 102.000.000,00 | Kab. Lombok Tengah, Semua Kecamatan, Semua Kel/Desa | DANA TRANSFER ULMJ-DANA ALOKASI ULMJ, DANA TRANSFER KHLBUS-DANA ALOKASI KHLBUS FISIK | - | Pembangu nan Manusia (PD-2) 1. Meningkatkan Mutu layanan pendidikan | Siswa, Guru, Satuan Pendidikan SMP | | 0,00 | DINAS PENDIDIKAN DAN KEBUDAYAAN |
| | 1.01.02.2.02.0012 | Pembangunan Sarana, Prasarana dan Utilitas Sekolah | | | | | | | | | | | | | | |
| | | | <i>Jumlah Sarana, Prasarana dan Utilitas Sekolah yang Telah Dibangun</i> | | | | 20 Unit | 2.285.000.000,00 | Kab. Lombok Tengah, Semua Kecamatan, Semua Kel/Desa | DANA TRANSFER ULMJ-DANA ALOKASI ULMJ, DANA TRANSFER KHLBUS-DANA ALOKASI KHLBUS FISIK | - | Pembangu nan Manusia (PD-2) 1. Meningkatkan Mutu layanan pendidikan | Siswa, Guru, Satuan Pendidikan SMP | | 1.000.000.000,00 | DINAS PENDIDIKAN DAN KEBUDAYAAN |
| | 1.01.02.2.02.0014 | Rehabilitasi Sedang/Berat Ruang Kelas Sekolah | | | | | | | | | | | | | | |
| | | | <i>Jumlah Ruang kelas sekolah yang Telah Direhabilitasi Sedang/Berat</i> | | | | 15 Ruang | 1.200.000.000,00 | Kab. Lombok Tengah, Semua Kecamatan, Semua Kel/Desa | DANA TRANSFER ULMJ-DANA ALOKASI ULMJ, DANA TRANSFER KHLBUS-DANA ALOKASI KHLBUS FISIK | - | Pembangu nan Manusia (PD-2) 1. Meningkatkan Mutu layanan pendidikan | Siswa, Guru, Satuan Pendidikan SMP | | 2.000.000.000,00 | DINAS PENDIDIKAN DAN KEBUDAYAAN |
| | 1.01.02.2.02.0016 | Rehabilitasi Sedang/Berat Ruang Unit Kesehatan Sekolah | | | | | | | | | | | | | | |

| NO | KODE | URUSAN/ BIDANG URUSAN/ PROGRAM/KEGIATAN/SLB KEGIATAN | INDIKATOR PROGRAM/KEGIATAN/SLB/KEGIATAN | TARGET AKHIR PERIODE RESTRAC/CPD | REALISASI CAPAIAN RENYA,CPD TAHUN2022 | PRAKIRAAN CAPAIAN TARGET RENYA OPDTAHUN 2023 | CAPAIAN KINERJA DAN KERANGKA PENDANAAN | | | | | | KELOMPOK SASARAN | PRAKIRAAN MAJU PENCANAAN 2025 | | PERANGKAT DAERAH PENANGGUNG JAWAB |
|-------------------|------|---|--|---|--|--|--|---------------------|---|--|-----------|---|------------------------------------|-------------------------------|---------------------|--------------------------------------|
| | | | | | | | TARGET 2024 | PAGU INDIKATIF (Rp) | LOKASI | SUMBER DANA | PRIORITAS | | | TARGET | PAGU INDIKATIF (Rp) | |
| | | | | | | | | | | | NASIONAL | DAERAH | | | | |
| 1 | 2 | 3 | 4 | 5 | 6 | 7 | 8 | 9 | 10 | 11 | 12 | 13 | 14 | 15 | 16 | 17 |
| | | | <i>Jumlah Ruang Unit Kesehatan Sekolah yang Telah Direhabilitasi Sedang/Berat</i> | | | | 1 Ruang | 102.000.000,00 | Kab. Lombok Tengah, Semua Kecamatan, Semua Kel/Desa | DANA TRANSFER UMUM-DANA ALOKASI UMUM, DANA TRANSFER KHUSUS-DANA ALOKASI KHUSUS FISIK | - | Pembangunan Manusia (PD-2) 1. Meningkatkan Mutu layanan pendidikan | Siswa, Guru, Satuan Pendidikan SMP | | 100.000.000,00 | DINAS PENDIDIKAN DAN KEBUDAYAAN |
| 1.01.02.2.02.0017 | | Rehabilitasi Sedang/Berat Perpustakaan Sekolah | | | | | | | | | | | | | | |
| | | | <i>Jumlah Perpustakaan Sekolah yang Telah Direhabilitasi Sedang/Berat</i> | | | | 1 Ruang | 100.000.000,00 | Kab. Lombok Tengah, Semua Kecamatan, Semua Kel/Desa | DANA TRANSFER UMUM-DANA ALOKASI UMUM, DANA TRANSFER KHUSUS-DANA ALOKASI KHUSUS FISIK | - | Pembangunan Manusia (PD-2) 1. Meningkatkan Mutu layanan pendidikan | Siswa, Guru, Satuan Pendidikan SMP | | 100.000.000,00 | DINAS PENDIDIKAN DAN KEBUDAYAAN |
| 1.01.02.2.02.0018 | | Rehabilitasi Sedang/Berat Laboratorium | | | | | | | | | | | | | | |
| | | | <i>Jumlah Laboratorium yang Telah Direhabilitasi Sedang/Berat</i> | | | | 1 Ruang | 82.000.000,00 | Kab. Lombok Tengah, Semua Kecamatan, Semua Kel/Desa | DANA TRANSFER UMUM-DANA ALOKASI UMUM, DANA TRANSFER KHUSUS-DANA ALOKASI KHUSUS FISIK | - | Pembangunan Manusia (PD-2) 1. Meningkatkan Mutu layanan pendidikan | Siswa, Guru, Satuan Pendidikan SMP | | 200.000.000,00 | DINAS PENDIDIKAN DAN KEBUDAYAAN |
| 1.01.02.2.02.0019 | | Rehabilitasi Sedang/Berat Ruang Serba Guna/Aula | | | | | | | | | | | | | | |
| | | | <i>Jumlah Ruang Serba Guna/Aula yang Telah Direhabilitasi sedang/berat</i> | | | | 10 Ruang | 250.000.000,00 | Kab. Lombok Tengah, Semua Kecamatan, Semua Kel/Desa | DANA TRANSFER UMUM-DANA ALOKASI UMUM, DANA TRANSFER KHUSUS-DANA ALOKASI KHUSUS FISIK | - | 1. Meningkatkan Mutu layanan pendidikan | Siswa, Guru, Satuan Pendidikan SMP | | 1.000.000.000,00 | DINAS PENDIDIKAN DAN KEBUDAYAAN |
| 1.01.02.2.02.0021 | | Rehabilitasi Sedang/Berat Rumah Dinas Kepala Sekolah/Guru/Penjaga Sekolah | | | | | | | | | | | | | | |
| | | | <i>Jumlah Rumah Dinas Kepala Sekolah/Guru/Penjaga Sekolah yang Telah Direhabilitasi Sedang/Berat</i> | | | | 1 Unit | 82.000.000,00 | Kab. Lombok Tengah, Semua Kecamatan, Semua Kel/Desa | DANA TRANSFER UMUM-DANA ALOKASI UMUM, DANA TRANSFER KHUSUS-DANA ALOKASI KHUSUS FISIK | - | Pembangunan Manusia (PD-2) 1. Meningkatkan Mutu layanan pendidikan | Siswa, Guru, Satuan Pendidikan SMP | | 100.000.000,00 | DINAS PENDIDIKAN DAN KEBUDAYAAN |
| 1.01.02.2.02.0024 | | Rehabilitasi Sedang/Berat Sarana, Prasarana dan Utilitas Sekolah | | | | | | | | | | | | | | |

| NO | KODE | URUSAN/ BIDANG URUSAN/ PROGRAM/KEGIATAN/ SUB KEGIATAN | INDIKATOR PROGRAM/KEGIATAN/ SUB KEGIATAN | TARGET AKHIR PERIODE RESTRACPD | REALISASI CAPAIAN RENYA OPD TAHUN 2022 | FRAKSIAN CAPAIAN TARGET RENY OPD TAHUN 2023 | CAPAIAN KINERJA DAN KERANGKA PENDANAAN | | | | | | KELOMPOK SASARAN | FRAKSIAN MAJU FENDANATAH LN 2025 | | PERANGKAT DAERAH PENANGGUNG JAWAB |
|-------------------|------|--|---|---|---|---|--|---------------------|---|---|-----------|--|---------------------------------------|----------------------------------|---------------------|--------------------------------------|
| | | | | | | | TARGET 2024 | PAGU INDIKATIF (Rp) | LOKASI | SUMBER DANA | PRIORITAS | | | TARGET | PAGU INDIKATIF (Rp) | |
| | | | | | | | | | | | NASIONAL | DAERAH | | | | |
| 1 | 2 | 3 | 4 | 5 | 6 | 7 | 8 | 9 | 10 | 11 | 12 | 13 | 14 | 15 | 16 | 17 |
| | | | <i>Jumlah Sarana, Prasarana dan Utilitas Sekolah yang Telah Direhabilitasi Sedang/Barat</i> | | | | 7 Unit | 4.585.000.000,00 | Kab. Lombok Tengah, Semua Kecamatan, Semua Kel/Desa | DANA TRANSFER ULMUM-DANA ALOKASI ULMUM DANA TRANSFER KHLBUS-DANA ALOKASI KHLBUS FISIK | - | Pembangu nan Manusia (PD-2) 1. Meningk atkan Mutu layanan pendidikan | Siswa, Guru, Satuan Pendidikan SMP | | 400.000.000,00 | DINAS PENDIDIKAN DAN KEBUDAYAAN |
| 1.01.02.2.02.0025 | | Pengadaan Mebel Sekolah | | | | | | | | | | | | | | |
| | | | <i>Jumlah Mebel Sekolah yang Tersedia</i> | | | | 5 Paket | 200.000.000,00 | Kab. Lombok Tengah, Semua Kecamatan, Semua Kel/Desa | DANA TRANSFER ULMUM-DANA ALOKASI ULMUM DANA TRANSFER KHLBUS-DANA ALOKASI KHLBUS FISIK | - | Pembangu nan Manusia (PD-2) 1. Meningk atkan Mutu layanan pendidikan | Siswa, Guru, Satuan Pendidikan SMP | | 200.000.000,00 | DINAS PENDIDIKAN DAN KEBUDAYAAN |
| 1.01.02.2.02.0027 | | Pengadaan Pertengkapan Sekolah | | | | | | | | | | | | | | |
| | | | <i>Jumlah Pertengkapan Sekolah yang Tersedia</i> | | | | 1 Paket | 20.000.000,00 | Kab. Lombok Tengah, Semua Kecamatan, Semua Kel/Desa | DANA TRANSFER ULMUM-DANA ALOKASI ULMUM | - | Pembangu nan Manusia (PD-2) 1. Meningk atkan Mutu layanan pendidikan | Siswa, Guru, Satuan Pendidikan SMP | | 50.000.000,00 | DINAS PENDIDIKAN DAN KEBUDAYAAN |
| 1.01.02.2.02.0032 | | Penyediaan Biaya Personil Peserta Didik Sekolah Menengah Pertama | | | | | | | | | | | | | | |
| | | | <i>Jumlah Peserta didik Sekolah Menengah Pertama yang Menerima Biaya Personil Peserta Didik</i> | | | | 200 Peserta Didik | 299.997.280,00 | Kab. Lombok Tengah, Semua Kecamatan, Semua Kel/Desa | DANA TRANSFER ULMUM-DANA ALOKASI ULMUM | - | Pembangu nan Manusia (PD-2) 1. Meningk atkan Mutu layanan pendidikan | Siswa, Guru, Satuan Pendidikan SMP | | 300.000.000,00 | DINAS PENDIDIKAN DAN KEBUDAYAAN |
| 1.01.02.2.02.0035 | | Pengadaan Alat Praktik dan Peraga Siswa | | | | | | | | | | | | | | |
| | | | <i>Jumlah Alat Praktik dan Peraga Siswa yang Tersedia</i> | | | | 20 Paket | 550.000.000,00 | Kab. Lombok Tengah, Semua Kecamatan, Semua Kel/Desa | DANA TRANSFER ULMUM-DANA ALOKASI ULMUM DANA TRANSFER KHLBUS-DANA ALOKASI KHLBUS FISIK | - | Pembangu nan Manusia (PD-2) 1. Meningk atkan Mutu layanan pendidikan | Siswa, Guru, Satuan Pendidikan SMP | | 0,00 | DINAS PENDIDIKAN DAN KEBUDAYAAN |
| 1.01.02.2.02.0038 | | Pembinaan Minat, Bakat dan Kreativitas Siswa | | | | | | | | | | | | | | |
| | | | <i>Jumlah Siswa yang Mengikuti Ajang Kompetisi/Lomba Akademik dan Non Akademik</i> | | | | 20 Peserta Didik | 299.997.402,00 | Kab. Lombok Tengah, Semua Kecamatan, Semua Kel/Desa | DANA TRANSFER ULMUM-DANA ALOKASI ULMUM | - | Pembangu nan Manusia (PD-2) 1. Meningk atkan Mutu layanan pendidikan | Siswa, Guru, Satuan Pendidikan SMP | | 200.000.000,00 | DINAS PENDIDIKAN DAN KEBUDAYAAN |

| NO | KODE | URLISAN/ BIDANG URLISAN/ PROGRAM/KEGIATAN/ SLB KEGIATAN | INDIKATOR PROGRAM/KEGIATAN/ SUB KEGIATAN | TARGET AKHIR PERIODE RENSTRA/CPD | REALISASI CAPAIAN RENJA/CPD TAHUN 2022 | FRAKSIAN CAPAIAN TARGET RENJA/CPD TAHUN 2023 | CAPAIAN KINERJA DAN KERANGKA PENDANAAN | | | | | | KELOMPOK SASARAN | FRAKSIAN MAJU FENACAN TAHUN 2025 | | PERANGKAT DAERAH PENANGGUNG JAWAB |
|-------------------|------|--|--|----------------------------------|--|--|--|---------------------|---|--|-----------|---|------------------------------------|----------------------------------|---------------------|-----------------------------------|
| | | | | | | | TARGET 2024 | PAGU INDIKATIF (Rp) | LOKASI | SUMBER DANA | PRIORITAS | | | TARGET | PAGU INDIKATIF (Rp) | |
| | | | | | | | | | | | NASIONAL | DAERAH | | | | |
| 1 | 2 | 3 | 4 | 5 | 6 | 7 | 8 | 9 | 10 | 11 | 12 | 13 | 14 | 15 | 16 | 17 |
| | | | <i>Jumlah Ruang Kepala Sekolah yang Telah Direhabilitasi Sedang/Berat</i> | | | | 1 Ruang | 102.000.000,00 | Kab. Lombok Tengah, Semua Kecamatan, Semua Kel/Desa | DANA TRANSFER ULMUM-DANA ALOKASI ULMUM, DANA TRANSFER KHUSUS-DANA ALOKASI KHUSUS FISIK | - | Pembangunan Manusia (PD-2) 1. Meningkatkan Mutu layanan pendidikan | Siswa, Guru, Satuan Pendidikan SMP | | 200.000.000,00 | DINAS PENDIDIKAN DAN KEBUDAYAAN |
| 1.01.02.2.02.0055 | | Pemberian layanan pendampingan bagi satuan pendidikan untuk pencegahan perundungan, kekerasan, dan intoleransi | | | | | | | | | | | | | | |
| | | | <i>Jumlah kegiatan pendampingan bagi satuan pendidikan untuk pencegahan perundungan, kekerasan, dan intoleransi</i> | | | | 1 Kegiatan | 51.999.712,00 | Kab. Lombok Tengah, Semua Kecamatan, Semua Kel/Desa | DANA TRANSFER ULMUM-DANA ALOKASI ULMUM, DANA TRANSFER KHUSUS-DANA ALOKASI KHUSUS FISIK | - | Pembangunan Manusia (PD-2) 1. Meningkatkan Mutu layanan pendidikan | Siswa, Guru, Satuan Pendidikan SMP | | 100.000.000,00 | DINAS PENDIDIKAN DAN KEBUDAYAAN |
| 1.01.02.2.02.0058 | | Penyelenggaraan Proses Belajar bagi Peserta Didik | | | | | | | | | | | | | | |
| | | | <i>Jumlah Peserta Didik yang Mengikuti Proses Belajar</i> | | | | 8910 Satuan Pendidikan | 269.305.910,00 | Kab. Lombok Tengah, Semua Kecamatan, Semua Kel/Desa | DANA TRANSFER ULMUM-DANA ALOKASI ULMUM | - | Pembangunan Manusia (PD-2) 1. Meningkatkan Mutu layanan pendidikan | Siswa, Guru, Satuan Pendidikan SMP | | 200.000.000,00 | DINAS PENDIDIKAN DAN KEBUDAYAAN |
| 1.01.02.2.02.0059 | | Pembangunan Ruang Kelas Baru | | | | | | | | | | | | | | |
| | | | <i>Jumlah Ruang Kelas Baru yang Bertambah</i> | | | | 5 Ruang | 1.500.000.000,00 | Kab. Lombok Tengah, Semua Kecamatan, Semua Kel/Desa | DANA TRANSFER ULMUM-DANA ALOKASI ULMUM, DANA TRANSFER KHUSUS-DANA ALOKASI KHUSUS FISIK | - | Pembangunan Manusia (PD-2) 1. Meningkatkan Mutu layanan pendidikan | Siswa, Guru, Satuan Pendidikan SMP | | 6.000.000.000,00 | DINAS PENDIDIKAN DAN KEBUDAYAAN |
| 1.01.02.2.02.0060 | | Bimbingan Teknis, Pelatihan, dan/atau Magang/PKL untuk Peningkatan Kapasitas Bidang Pendidikan | | | | | | | | | | | | | | |
| | | | <i>Jumlah Peserta Bimbingan Teknis, Pelatihan, dan/atau Magang/PKL untuk Peningkatan Kapasitas Bidang Pendidikan yang dilaksanakan</i> | | | | 30 Orang | 29.998.584,00 | Kab. Lombok Tengah, Semua Kecamatan, Semua Kel/Desa | DANA TRANSFER ULMUM-DANA ALOKASI ULMUM | - | Pembangunan Manusia (PD-2) 1. Meningkatkan Mutu layanan pendidikan | Siswa, Guru, Satuan Pendidikan SMP | | 40.000.000,00 | DINAS PENDIDIKAN DAN KEBUDAYAAN |
| 1.01.02.2.02.0064 | | Rehabilitasi Sedang/Berat Ruang Guru/Kepala Sekolah/TU | | | | | | | | | | | | | | |

| NO | KODE | URUSAN/ BIDANG URUSAN/ PROGRAM/KEGIATAN/ SUB KEGIATAN | INDIKATOR PROGRAM/KEGIATAN/ SUB KEGIATAN | TARGET AKHIR PERIODE RESTRACPD | REALISASI CAPAIAN RENYA OPD TAHUN 2022 | FRAKSIAN CAPAIAN TARGET RENYA OPD TAHUN 2023 | CAPAIAN KINERJA DAN KERANGKA PENDANAAN | | | | | KELOMPOK SASARAN | FRAKSIAN MAJU RENCANA TAHUN 2025 | | PERANGKAT DAERAH PENANGGUNG JAWAB | |
|----|-------------------|---|--|---|---|--|--|---------------------|---|---|-----------|--|--|---------------------|--------------------------------------|------------------------------------|
| | | | | | | | TARGET 2024 | PAGU INDIKATIF (Rp) | LOKASI | SUMBER DANA | PRIORITAS | | TARGET | PAGU INDIKATIF (Rp) | | |
| | | | | | | | | | | | NASIONAL | | | | | DAERAH |
| 1 | 2 | 3 | 4 | 5 | 6 | 7 | 8 | 9 | 10 | 11 | 12 | 13 | 14 | 15 | 16 | 17 |
| | | | <i>Jumlah Ruang Guru/Kepala Sekolah/TU yang Telah Direhabilitasi Sedang/Berat</i> | | | | 1 Ruang | 110.000.000,00 | Kab. Lombok Tengah, Semua Kecamatan, Semua Kel/Desa | DANA TRANSFER ULMJ-DANA ALOKASI ULMJ DANA TRANSFER KHLBUS-DANA ALOKASI KHLBUS FISIK | - | Pembangu nan Manusia (PD-2) 1. Meringk atkan Mutu layanan pendidikan | Siswa, Guru, Satuan Pendidikan SMP | | 200.000.000,00 | DINAS PENDIDIKAN DAN KEBUDAYAAN |
| | 1.01.02.2.03 | Pengelolaan Pendidikan Anak Usia Dini (PALD) | <i>APK PALD</i> | - | | | 71.80 % | 36.652.141.278,00 | | | - | 1. Meringk atkan Mutu layanan pendidikan | Siswa, Guru, Satuan Pendidikan PALD | - | 28.335.400.000,00 | DINAS PENDIDIKAN DAN KEBUDAYAAN |
| | 1.01.02.2.03.0002 | Pembangunan Sarana, Prasarana dan Utilitas PALD | | | | | | | | | | | | | | |
| | | | <i>Jumlah Sarana, Prasarana dan Utilitas PALD yang Telah Dibangun</i> | | | | 30 Unit | 593.610.068,00 | Kab. Lombok Tengah, Semua Kecamatan, Semua Kel/Desa | DANA TRANSFER ULMJ-DANA ALOKASI ULMJ DANA TRANSFER KHLBUS-DANA ALOKASI KHLBUS FISIK | - | 1. Meringk atkan Mutu layanan pendidikan | Siswa, Guru, Satuan Pendidikan PALD | | 0,00 | DINAS PENDIDIKAN DAN KEBUDAYAAN |
| | 1.01.02.2.03.0003 | Rehabilitasi Sedang/Berat Gedung/Ruang Kelas/Ruang Guru PALD | | | | | | | | | | | | | | |
| | | | <i>Jumlah Gedung/Ruang Kelas/Ruang Guru PALD yang Telah Direhabilitasi Sedang/Berat</i> | | | | 1 Unit | 52.000.000,00 | Kab. Lombok Tengah, Semua Kecamatan, Semua Kel/Desa | DANA TRANSFER ULMJ-DANA ALOKASI ULMJ DANA TRANSFER KHLBUS-DANA ALOKASI KHLBUS FISIK | - | Pembangu nan Manusia (PD-2) 1. Meringk atkan Mutu layanan pendidikan | Siswa, Guru, Satuan Pendidikan PALD | | 200.000.000,00 | DINAS PENDIDIKAN DAN KEBUDAYAAN |
| | 1.01.02.2.03.0004 | Rehabilitasi Sedang/Berat Pembangunan Sarana, Prasarana dan Utilitas PALD | | | | | | | | | | | | | | |
| | | | <i>Jumlah Sarana, Prasarana dan Utilitas PALD yang Telah Direhabilitasi Sedang/Berat</i> | | | | 6 Unit | 3.220.000.000,00 | Kab. Lombok Tengah, Semua Kecamatan, Semua Kel/Desa | DANA TRANSFER ULMJ-DANA ALOKASI ULMJ DANA TRANSFER KHLBUS-DANA ALOKASI KHLBUS FISIK | - | 1. Meringk atkan Mutu layanan pendidikan | Siswa, Guru, Satuan Pendidikan PALD | | 0,00 | DINAS PENDIDIKAN DAN KEBUDAYAAN |
| | 1.01.02.2.03.0007 | Pengadaan Mebel PALD | | | | | | | | | | | | | | |
| | | | <i>Jumlah Mebel PALD yang Tersedia</i> | | | | 1 Paket | 20.000.000,00 | Kab. Lombok Tengah, Semua Kecamatan, Semua Kel/Desa | DANA TRANSFER ULMJ-DANA ALOKASI ULMJ | - | Pembangu nan Manusia (PD-2) 1. Meringk atkan Mutu layanan pendidikan | Siswa, Guru, Satuan Pendidikan PALD | | 100.000.000,00 | DINAS PENDIDIKAN DAN KEBUDAYAAN |
| | 1.01.02.2.03.0012 | Pengadaan Alat Praktik dan Peraga Siswa PALD | | | | | | | | | | | | | | |

| NO | KODE | URUSAN/ BIDANG URUSAN/ PROGRAM/KEGIATAN/SLB KEGIATAN | INDIKATOR PROGRAM/KEGIATAN/ SUB KEGIATAN | TARGET AKHIR PERIODE RESTRACPD | REALISASI CAPAIAN RENYA OPD TAHUN 2022 | FRAKSIAN CAPAIAN TARGET RENYA OPD TAHUN 2023 | CAPAIAN KINERJA DAN KERANGKA PENDANAAN | | | | | KELOMPOK SASARAN | FRAKSIAN MAJU FENACANTAH LN 2025 | | PERANGKAT DAERAH PENANGGUNG JAWAB | |
|-------------------|------|--|---|---|---|--|--|---------------------|---|--|-----------|--|--|---------------------|--------------------------------------|------------------------------------|
| | | | | | | | TARGET 2024 | PAGU INDIKATIF (Rp) | LOKASI | SUMBER DANA | PRIORITAS | | TARGET | PAGU INDIKATIF (Rp) | | |
| | | | | | | | | | | | NASIONAL | | | | | DAERAH |
| 1 | 2 | 3 | 4 | 5 | 6 | 7 | 8 | 9 | 10 | 11 | 12 | 13 | 14 | 15 | 16 | 17 |
| | | | <i>Jumlah Alat Praktik dan Peraga PALD yang Tersedia</i> | | | | 50 Paket | 661.000.000,00 | Kab. Lombok Tengah, Semua Kecamatan, Semua Kel/Desa | DANA TRANSFER UMUM-DANA ALOKASI UMUM, DANA TRANSFER KHUSUS-DANA ALOKASI KHUSUS RISIK | - | Pembangu nan Manusia (PD-2) 1. Meningk atkan Mutu layanan pendidikan | Siswa, Guru, Satuan Pendidikan PALD | | 1.000.000.000,00 | DINAS PENDIDIKAN DAN KEBUDAYAAN |
| 1.01.02.2.03.0013 | | Penyelenggaraan Proses Belajar PALD | | | | | | | | | | | | | | |
| | | | <i>Jumlah Peserta Didik PALD yang Mengikuti Proses Belajar</i> | | | | 36,570 Peserta Didik | 104.136.180,00 | Kab. Lombok Tengah, Semua Kecamatan, Semua Kel/Desa | DANA TRANSFER UMUM-DANA ALOKASI UMUM | - | Pembangu nan Manusia (PD-2) 1. Meningk atkan Mutu layanan pendidikan | Siswa, Guru, Satuan Pendidikan PALD | | 50.000.000,00 | DINAS PENDIDIKAN DAN KEBUDAYAAN |
| 1.01.02.2.03.0015 | | Penyediaan Pendidik dan Tenaga Kependidikan bagi Satuan PALD | | | | | | | | | | | | | | |
| | | | <i>Jumlah Pendidik dan Tenaga Kependidikan yang Tersedia pada PALD</i> | | | | 1018 Orang | 1.218.000.000,00 | Kab. Lombok Tengah, Semua Kecamatan, Semua Kel/Desa | DANA TRANSFER KHUSUS-DANA ALOKASI KHUSUS RISIK | - | Pembangu nan Manusia (PD-2) 1. Meningk atkan Mutu layanan pendidikan | Siswa, Guru, Satuan Pendidikan PALD | | 0,00 | DINAS PENDIDIKAN DAN KEBUDAYAAN |
| 1.01.02.2.03.0017 | | Pembinaan Ketenagaan dan Manajemen PALD | | | | | | | | | | | | | | |
| | | | <i>Jumlah PALD yang Dilaksanakan Pembinaan Ketenagaan dan Manajemen</i> | | | | 934 Satuan Pendidikan | 436.023.318,00 | Kab. Lombok Tengah, Semua Kecamatan, Semua Kel/Desa | DANA TRANSFER UMUM-DANA ALOKASI UMUM | - | 1. Meningk atkan Mutu layanan pendidikan | Siswa, Guru, Satuan Pendidikan PALD | | 300.000.000,00 | DINAS PENDIDIKAN DAN KEBUDAYAAN |
| 1.01.02.2.03.0018 | | Pengelolaan Dana BOP PALD | | | | | | | | | | | | | | |
| | | | <i>Jumlah PALD yang Mengelola Dana BOP</i> | | | | 934 Satuan Pendidikan | 26.585.400.000,00 | Kab. Lombok Tengah, Semua Kecamatan, Semua Kel/Desa | DANA TRANSFER KHUSUS-DANA ALOKASI KHUSUS NON RISIK | - | Pembangu nan Manusia (PD-2) 1. Meningk atkan Mutu layanan pendidikan | Siswa, Guru, Satuan Pendidikan PALD | | 26.585.400.000,00 | DINAS PENDIDIKAN DAN KEBUDAYAAN |
| 1.01.02.2.03.0019 | | Peningkatan Kapasitas Pengelolaan Dana BOP PALD | | | | | | | | | | | | | | |
| | | | <i>Jumlah Tenaga yang Meningkatkan Kapasitasnya dalam Pengelolaan Dana BOP PALD</i> | | | | 12 Orang | 285.533.282,00 | Kab. Lombok Tengah, Semua Kecamatan, Semua Kel/Desa | DANA TRANSFER UMUM-DANA ALOKASI UMUM | - | Pembangu nan Manusia (PD-2) 1. Meningk atkan Mutu layanan pendidikan | Siswa, Guru, Satuan Pendidikan PALD | | 10.000.000,00 | DINAS PENDIDIKAN DAN KEBUDAYAAN |
| 1.01.02.2.03.0030 | | Pembangunan Ruang Kelas Baru | | | | | | | | | | | | | | |

| NO | KODE | URUSAN/ BIDANG URUSAN/ PROGRAM/KEGIATAN/ SUB KEGIATAN | INDIKATOR PROGRAM/KEGIATAN/ SUB KEGIATAN | TARGET AKHIR PERIODE RESTRADA PD | REALISASI CAPAIAN RENYA OPD TAHUN 2022 | PRAKIRAAN CAPAIAN TARGET RENY OPD TAHUN 2023 | CAPAIAN KINERJA DAN KERANGKA PENDANAAN | | | | | | KELOMPOK SASARAN | PRAKIRAAN MAJU FENDAN TAHUN 2025 | | PERANGKAT DAERAH PENANGGUNG JAWAB |
|-------------------|------|--|--|---|---|--|--|---------------------|---|---|-----------|--|--|----------------------------------|---------------------|--------------------------------------|
| | | | | | | | TARGET 2024 | PAGU INDIKATIF (Rp) | LOKASI | SUMBER DANA | PRIORITAS | | | TARGET | PAGU INDIKATIF (Rp) | |
| | | | | | | | | | | | NASIONAL | DAERAH | | | | |
| 1 | 2 | 3 | 4 | 5 | 6 | 7 | 8 | 9 | 10 | 11 | 12 | 13 | 14 | 15 | 16 | 17 |
| | | | <i>Jumlah Ruang Kelas Baru yang Bertambah</i> | | | | 10 Ruang | 3.250.000.000,00 | Kab. Lombok Tengah, Semua Kecamatan, Semua Kel/Desa | DANA TRANSFER ULMUM-DANA ALOKASI ULMUM DANA TRANSFER KHLUBS-DANA ALOKASI KHLUBS FISIK | - | Pembangu nan Manusia (PD-2) 1. Meningkatkan Mutu layanan pendidikan | Siswa, Guru, Satuan Pendidikan PALD | | 0,00 | DINAS PENDIDIKAN DAN KEBUDAYAAN |
| 1.01.02.2.03.0037 | | Pemberian layanan pendampingan bagi satuan pendidikan untuk pencegahan perundungan, kekerasan, dan intoleransi | | | | | | | | | | | | | | |
| | | | <i>Jumlah kegiatan pendampingan bagi satuan pendidikan untuk pencegahan perundungan, kekerasan, dan intoleransi</i> | | | | 1 Kegiatan | 20.000.000,00 | Kab. Lombok Tengah, Semua Kecamatan, Semua Kel/Desa | DANA TRANSFER ULMUM-DANA ALOKASI ULMUM DANA TRANSFER KHLUBS-DANA ALOKASI KHLUBS FISIK | - | Pembangu nan Manusia (PD-2) 1. Meningkatkan Mutu layanan pendidikan | Siswa, Guru, Satuan Pendidikan PALD | | 50.000.000,00 | DINAS PENDIDIKAN DAN KEBUDAYAAN |
| 1.01.02.2.03.0039 | | Bimbingan Teknis, Pelatihan, dan/atau Magang/PKL untuk Peningkatan Kapasitas Bidang Pendidikan | | | | | | | | | | | | | | |
| | | | <i>Jumlah Peserta Bimbingan Teknis, Pelatihan, dan/atau Magang/PKL untuk Peningkatan Kapasitas Bidang Pendidikan yang dilaksanakan</i> | | | | 30 Orang | 206.438.430,00 | Kab. Lombok Tengah, Semua Kecamatan, Semua Kel/Desa | DANA TRANSFER ULMUM-DANA ALOKASI ULMUM | - | Pembangu nan Manusia (PD-2) 1. Meningkatkan Mutu layanan pendidikan | Siswa, Guru, Satuan Pendidikan PALD | | 40.000.000,00 | DINAS PENDIDIKAN DAN KEBUDAYAAN |
| 1.01.02.2.04 | | Pengelolaan Pendidikan Nonformal/Kesetaraan | <i>Persentase siswa SDJM melanjutkan ke SMP/MTs</i> | - | | | 98,98 % | 8.253.865.660,00 | | | - | Pembangu nan Manusia (PD-2) 1. Meningkatkan Mutu layanan pendidikan | Siswa, Guru, Satuan Pendidikan NonFormal Atau Kesetaraan | - | 8.442.200.000,00 | DINAS PENDIDIKAN DAN KEBUDAYAAN |
| 1.01.02.2.04.0001 | | Pembangunan Gedung/Ruang Kelas/Ruang Guru Nonformal/Kesetaraan | | | | | | | | | | | | | | |
| | | | <i>Jumlah Gedung/Ruang Kelas/Ruang Guru Nonformal/Kesetaraan yang Telah Dibangun</i> | | | | 1 Unit | 102.000.000,00 | Kab. Lombok Tengah, Semua Kecamatan, Semua Kel/Desa | DANA TRANSFER ULMUM-DANA ALOKASI ULMUM | - | Pembangu nan Manusia (PD-2) 1. Meningkatkan Mutu layanan pendidikan | Siswa, Guru, Satuan Pendidikan NonFormal Atau Kesetaraan | | 100.000.000,00 | DINAS PENDIDIKAN DAN KEBUDAYAAN |
| 1.01.02.2.04.0011 | | Pengadaan Alat Praktik dan Peraga Siswa Nonformal / Kesetaraan | | | | | | | | | | | | | | |
| | | | <i>Jumlah Alat Praktik dan Peraga Siswa Nonformal/ Kesetaraan yang Tersedia</i> | | | | 1 Paket | 30.000.000,00 | Kab. Lombok Tengah, Semua Kecamatan, Semua Kel/Desa | DANA TRANSFER ULMUM-DANA ALOKASI ULMUM | - | Pembangu nan Manusia (PD-2) 1. Meningkatkan Mutu layanan pendidikan | Siswa, Guru, Satuan Pendidikan NonFormal Atau Kesetaraan | | 50.000.000,00 | DINAS PENDIDIKAN DAN KEBUDAYAAN |
| 1.01.02.2.04.0016 | | Pembinaan Kelembagaan dan Manajemen Sekolah Nonformal/Kesetaraan | | | | | | | | | | | | | | |

| NO | KODE | URUSAN/ BIDANG URUSAN/ PROGRAM/KEGIATAN/ SUB KEGIATAN | INDIKATOR PROGRAM/KEGIATAN/ SUB/KEGIATAN | TARGET AKHIR PERIODE RENSITRAOPD | REALISASI CAPAIAN RENYA OPD TAHUN 2022 | FRAKSIAN CAPAIAN TARGET RENYA OPD TAHUN 2023 | CAPAIAN KINERJA DAN KERANGKA PENDANAAN | | | | | KELOMPOK SASARAN | FRAKSIAN MAJU PENCANAAN 2025 | | PERANGKAT DAERAH PENANGGUNG JAWAB | |
|----|------------------|--|---|---|---|--|--|---------------------|---|--|-----------|---|--|---------------------|--------------------------------------|---------------------------------|
| | | | | | | | TARGET 2024 | PAGU INDIKATIF (Rp) | LOKASI | SUMBER DANA | PRIORITAS | | TARGET | PAGU INDIKATIF (Rp) | | |
| | | | | | | | | | | | NASIONAL | | | | | DAERAH |
| 1 | 2 | 3 | 4 | 5 | 6 | 7 | 8 | 9 | 10 | 11 | 12 | 13 | 14 | 15 | 16 | 17 |
| | | | <i>Jumlah Sekolah Nonformal/Kesetaraan yang Dilaksanakan Pembinaan Kelembagaan dan Manajemen</i> | | | | 95 Satuan Pendidikan | 40.960.030,00 | Kab. Lombok Tengah, Semua Kecamatan, Semua Kel/Desa | DANA TRANSFER UMUM-DANA ALOKASI UMUM | - | Pembangunan Manusia (PD-2) 1. Meningkatkan Mutu layanan pendidikan | Siswa, Guru, Satuan Pendidikan NonFormal Atau Kesetaraan | | 200.000.000,00 | DINAS PENDIDIKAN DAN KEBUDAYAAN |
| | 1.01.02.204.0017 | Pengelolaan Dana BOP Sekolah Nonformal/Kesetaraan | | | | | | | | | | | | | | |
| | | | <i>Jumlah Sekolah Nonformal/Kesetaraan yang Mengelola Dana BOP</i> | | | | 86 Satuan Pendidikan | 7.882.200.000,00 | Kab. Lombok Tengah, Semua Kecamatan, Semua Kel/Desa | DANA TRANSFER KHUSUS-DANA ALOKASI KHUSUS NON FISIK | - | 1. Meningkatkan Mutu layanan pendidikan | Siswa, Guru, Satuan Pendidikan NonFormal Atau Kesetaraan | | 7.882.200.000,00 | DINAS PENDIDIKAN DAN KEBUDAYAAN |
| | 1.01.02.204.0018 | Peningkatan Kapasitas Pengelolaan Dana BOP Sekolah Nonformal/Kesetaraan | | | | | | | | | | | | | | |
| | | | <i>Jumlah Tenaga yang Meningkatkan Kapasitasnya dalam Pengelolaan Dana BOP Sekolah Nonformal/Kesetaraan</i> | | | | 12 Orang | 18.705.630,00 | Kab. Lombok Tengah, Semua Kecamatan, Semua Kel/Desa | DANA TRANSFER UMUM-DANA ALOKASI UMUM | - | Pembangunan Manusia (PD-2) 1. Meningkatkan Mutu layanan pendidikan | Siswa, Guru, Satuan Pendidikan NonFormal Atau Kesetaraan | | 10.000.000,00 | DINAS PENDIDIKAN DAN KEBUDAYAAN |
| | 1.01.02.204.0031 | Pemberian layanan pendampingan bagi satuan pendidikan untuk pencegahan perundungan, kekerasan, dan intoleransi | | | | | | | | | | | | | | |
| | | | <i>Jumlah kegiatan pendampingan bagi satuan pendidikan untuk pencegahan perundungan, kekerasan, dan intoleransi</i> | | | | 1 Kegiatan | 40.000.000,00 | Kab. Lombok Tengah, Semua Kecamatan, Semua Kel/Desa | DANA TRANSFER UMUM-DANA ALOKASI UMUM, DANA TRANSFER KHUSUS-DANA ALOKASI KHUSUS FISIK | - | Pembangunan Manusia (PD-2) 1. Meningkatkan Mutu layanan pendidikan | Siswa, Guru, Satuan Pendidikan NonFormal Atau Kesetaraan | | 50.000.000,00 | DINAS PENDIDIKAN DAN KEBUDAYAAN |
| | 1.01.02.204.0046 | Penyelenggaraan Proses Belajar bagi Peserta Didik | | | | | | | | | | | | | | |
| | | | <i>Jumlah Satuan Pendidikan yang Menyelenggarakan Proses Belajar</i> | | | | 10464 Peserta Didik | 40.000.000,00 | Kab. Lombok Tengah, Semua Kecamatan, Semua Kel/Desa | DANA TRANSFER UMUM-DANA ALOKASI UMUM | - | Pembangunan Manusia (PD-2) 1. Meningkatkan Mutu layanan pendidikan | Siswa, Guru, Satuan Pendidikan NonFormal Atau Kesetaraan | | 50.000.000,00 | DINAS PENDIDIKAN DAN KEBUDAYAAN |
| | 1.01.02.204.0050 | Rehabilitasi Sedang/Berat Ruang Kelas Sekolah | | | | | | | | | | | | | | |
| | | | <i>Jumlah Ruang Kelas Sekolah yang Telah Direhabilitasi Sedang/Berat</i> | | | | 1 Unit | 100.000.000,00 | Kab. Lombok Tengah, Semua Kecamatan, Semua Kel/Desa | DANA TRANSFER UMUM-DANA ALOKASI UMUM | - | Pembangunan Manusia (PD-2) 1. Meningkatkan Mutu layanan pendidikan | Siswa, Guru, Satuan Pendidikan NonFormal Atau Kesetaraan | | 100.000.000,00 | DINAS PENDIDIKAN DAN KEBUDAYAAN |

| NO | KODE | URUSAN/ BIDANG URUSAN/ PROGRAM/KEGIATAN/ SUB KEGIATAN | INDIKATOR PROGRAM/KEGIATAN/ SUB KEGIATAN | TARGET AKHIR PERIODE RESTRADPD | REALISASI CAPAIAN RENYA OPD TAHUN 2022 | PRAKIRAAN CAPAIAN TARGET RENYA OPD TAHUN 2023 | CAPAIAN KINERJA DAN KERANGKA PENDANAAN | | | | | KELOMPOK SASARAN | PRAKIRAAN MAJU FENACAN TAHUN 2025 | | PERANGKAT DAERAH PENANGGUNG JAWAB | |
|----|-------------------|---|---|---|---|---|--|---------------------|---|--------------------------------------|-----------|---|---|---------------------|--------------------------------------|---------------------------------|
| | | | | | | | TARGET 2024 | PAGU INDIKATIF (Rp) | LOKASI | SUMBER DANA | PRIORITAS | | TARGET | PAGU INDIKATIF (Rp) | | |
| | | | | | | | | | | | NASIONAL | | | | | DAERAH |
| 1 | 2 | 3 | 4 | 5 | 6 | 7 | 8 | 9 | 10 | 11 | 12 | 13 | 14 | 15 | 16 | 17 |
| 3. | 1.01.03 | PROGRAM PENGEMBANGAN KURIKULUM | <i>Persentase satuan pendidikan dasar menerapkan kurikulum muatan lokal. Persentase satuan pendidikan PAUD menerapkan kurikulum muatan lokal.</i> | - | | | 55 % 30 % | 80.000.000,00 | | | | | | - | 230.000.000,00 | |
| | 1.01.03.2.01 | Penetapan Kurikulum Muatan Lokal Pendidikan Dasar | <i>Persentase Satuan pendidikan dasar menerapkan kurikulum muatan lokal</i> | - | | | 55 Persen | 40.000.000,00 | | | - | Pembangunan Manusia (PD-2) 1. Meningkatkan Mutu layanan pendidikan | Siswa, Guru, Satuan Pendidikan SD Dan SMP | - | 140.000.000,00 | DINAS PENDIDIKAN DAN KEBUDAYAAN |
| | 1.01.03.2.01.0004 | Pelatihan Penyusunan Kurikulum Muatan Lokal Pendidikan Dasar | | | | | | | | | | | | | | |
| | | | <i>Jumlah Penyusun Kurikulum Muatan Lokal Pendidikan Dasar yang Meningkatkan Kompetensinya</i> | | | | 660 Orang | 20.000.000,00 | Kab. Lombok Tengah, Semua Kecamatan, Semua Kel/Desa | DANA TRANSFER ULMU-DANA ALOKASI ULMU | - | Pembangunan Manusia (PD-2) 1. Meningkatkan Mutu layanan pendidikan | Siswa, Guru, Satuan Pendidikan SD Dan SMP | | 100.000.000,00 | DINAS PENDIDIKAN DAN KEBUDAYAAN |
| | 1.01.03.2.01.0006 | Penyusunan model-model pembelajaran inovatif Pendidikan Dasar | | | | | | | | | | | | | | |
| | | | <i>Jumlah model-model pembelajaran inovatif Pendidikan Dasar yang tersusun</i> | | | | 1 Dokumen | 20.000.000,00 | Kab. Lombok Tengah, Semua Kecamatan, Semua Kel/Desa | DANA TRANSFER ULMU-DANA ALOKASI ULMU | - | Pembangunan Manusia (PD-2) 1. Meningkatkan Mutu layanan pendidikan | Siswa, Guru, Satuan Pendidikan SD Dan SMP | | 40.000.000,00 | DINAS PENDIDIKAN DAN KEBUDAYAAN |
| | 1.01.03.2.02 | Penetapan Kurikulum Muatan Lokal Pendidikan Anak Usia Dini dan Pendidikan Nonformal | <i>Persentase satuan pendidikan PAUD menerapkan kurikulum muatan lokal</i> | - | | | 30 Persen | 40.000.000,00 | | | - | Pembangunan Manusia (PD-2) 1. Meningkatkan Mutu layanan pendidikan | Siswa, Guru, Satuan Pendidikan PAUD Dan Pendidikan NonFormal / Kesetaraan | - | 90.000.000,00 | DINAS PENDIDIKAN DAN KEBUDAYAAN |
| | 1.01.03.2.02.0002 | Penyusunan Silabus Muatan Lokal Pendidikan Anak Usia Dini dan Pendidikan Nonformal | | | | | | | | | | | | | | |
| | | | <i>Jumlah Silabus Muatan Lokal Pendidikan Anak Usia Dini dan Pendidikan Nonformal yang Tersusun</i> | | | | 2 Dokumen | 20.000.000,00 | Kab. Lombok Tengah, Semua Kecamatan, Semua Kel/Desa | DANA TRANSFER ULMU-DANA ALOKASI ULMU | - | Pembangunan Manusia (PD-2) 1. Meningkatkan Mutu layanan pendidikan | Siswa, Guru, Satuan Pendidikan PAUD Dan Pendidikan NonFormal / Kesetaraan | | 50.000.000,00 | DINAS PENDIDIKAN DAN KEBUDAYAAN |
| | 1.01.03.2.02.0005 | Penyusunan model-model pembelajaran inovatif Pendidikan Anak Usia Dini dan Pendidikan Nonformal | | | | | | | | | | | | | | |

| NO | KODE | URUSAN/ BIDANG URUSAN/ PROGRAM/KEGIATAN/ SLB KEGIATAN | INDIKATOR PROGRAM/KEGIATAN/ SLB KEGIATAN | TARGET AKHIR PERIODE RESTRACPD | REALISASI CAPAIAN RENYA OPD TAHUN 2022 | FRAKSIAN CAPAIAN TARGET RENY OPD TAHUN 2023 | CAPAIAN KINERJA DAN KERANGKA PENDANAAN | | | | | | KELOMPOK SASARAN | FRAKSIAN MAJU FENCAN TAHUN 2025 | | PERANGKAT DAERAH PENANGGUNG JAWAB |
|----|-------------------|--|--|---|---|---|--|---------------------|---|--|-----------|---|---|---------------------------------|---------------------|--------------------------------------|
| | | | | | | | TARGET 2024 | PAGU INDIKATIF (Rp) | LOKASI | SUMBER DANA | PRIORITAS | | | TARGET | PAGU INDIKATIF (Rp) | |
| | | | | | | | | | | | NASIONAL | DAERAH | | | | |
| 1 | 2 | 3 | 4 | 5 | 6 | 7 | 8 | 9 | 10 | 11 | 12 | 13 | 14 | 15 | 16 | 17 |
| | | | <i>Jumlah model-model pembelajaran inovatif Pendidikan Anak Usia Dini dan Pendidikan Nonformal yang tersusun</i> | | | | 1 Dokumen | 20.000.000,00 | Kab. Lombok Tengah, Semua Kecamatan, Semua Kel/Desa | DANA TRANSFER ULMUM-DANA ALOKASI ULMUM | - | Pembangunan Manusia (PD-2) 1. Meningkatkan Mutu layanan pendidikan | Siswa, Guru, Satuan Pendidikan PAUD Dan Pendidikan NonFormal / Kesetaraan | | 40.000.000,00 | DINAS PENDIDIKAN DAN KEBUDAYAAN |
| 4 | 1.01.04 | PROGRAM PENDIDIKAN TENAGA KEPENDIDIKAN | <i>Persentase PTK SD tersertifikasi Persentase PTK PAUD/TK tersertifikasi Persentase PTK SMP tersertifikasi</i> | - | | | 80,46 % 96,63 % 80,18 % | 300.000.000,00 | | | | | | - | 400.000.000,00 | |
| | 1.01.04.2.01 | Pemerataan Kuantitas dan Kualitas Pendidik dan Tenaga Kependidikan bagi Satuan Pendidikan Dasar, PAUD, dan Pendidikan Nonformal/Kesetaraan | <i>Jumlah PTK Paud, SD, dan SMP Bersertifikasi Pendidik</i> | - | | | 4558 Orang | 300.000.000,00 | | | - | Pembangunan Manusia (PD-2) 1. Meningkatkan Mutu layanan pendidikan | Guru, Satuan Pendidikan SD, SMP, PAUD Dan Pendidikan NonFormal / Kesetaraan | - | 400.000.000,00 | DINAS PENDIDIKAN DAN KEBUDAYAAN |
| | 1.01.04.2.01.0001 | Perhitungan dan Pemetaan Pendidik dan Tenaga Kependidikan Satuan Pendidikan Dasar, PAUD, dan Pendidikan Nonformal/Kesetaraan | | | | | | | | | | | | | | |
| | | | <i>Jumlah Dokumen Hasil Perhitungan dan Pemetaan Pendidik dan Tenaga Kependidikan Satuan Satuan Pendidikan Dasar, PAUD, dan Pendidikan Nonformal/Kesetaraan</i> | | | | 1 Dokumen | 250.000.000,00 | Kab. Lombok Tengah, Semua Kecamatan, Semua Kel/Desa | DANA TRANSFER ULMUM-DANA ALOKASI ULMUM | - | Pembangunan Manusia (PD-2) 1. Meningkatkan Mutu layanan pendidikan | Guru, Satuan Pendidikan SD, SMP, PAUD Dan Pendidikan NonFormal / Kesetaraan | | 350.000.000,00 | DINAS PENDIDIKAN DAN KEBUDAYAAN |
| | 1.01.04.2.01.0002 | Penataan Pendistribusian Pendidik dan Tenaga Kependidikan bagi Satuan Pendidikan Dasar, PAUD, dan Pendidikan Nonformal/Kesetaraan | | | | | | | | | | | | | | |
| | | | <i>Jumlah Laporan Hasil Pelaksanaan Penataan Pendistribusian Pendidik dan Tenaga Kependidikan Satuan Pendidikan Dasar, PAUD, dan Pendidikan Nonformal/Kesetaraan</i> | | | | 1 Laporan | 50.000.000,00 | Kab. Lombok Tengah, Semua Kecamatan, Semua Kel/Desa | DANA TRANSFER ULMUM-DANA ALOKASI ULMUM | - | Pembangunan Manusia (PD-2) 1. Meningkatkan Mutu layanan pendidikan | Guru, Satuan Pendidikan SD, SMP, PAUD Dan Pendidikan NonFormal / Kesetaraan | | 50.000.000,00 | DINAS PENDIDIKAN DAN KEBUDAYAAN |
| 5 | 1.01.05 | PROGRAM PENGENDALIAN PERIZINAN PENDIDIKAN | <i>Jumlah penerbitan ijin pendirian sekolah baru</i> | - | | | 28 Ijin | 45.000.000,00 | | | | | | - | 60.000.000,00 | |
| | 1.01.05.2.01 | Penerbitan Izin Pendidikan Dasar yang Diselenggarakan oleh Masyarakat | <i>Jumlah Penerbitan Izin Pendirian Sekolah Baru</i> | - | | | 17 Lembaga | 25.000.000,00 | | | - | Pembangunan Manusia (PD-2) 1. Meningkatkan Mutu layanan pendidikan | Satuan Pendidikan SD Dan SMP | - | 30.000.000,00 | DINAS PENDIDIKAN DAN KEBUDAYAAN |
| | 1.01.05.2.01.0001 | Penilaian Kelayakan Usul Perizinan Pendidikan Dasar yang Diselenggarakan oleh Masyarakat | | | | | | | | | | | | | | |

| NO | KODE | URUSAN/ BIDANG URUSAN/ PROGRAM/KEGIATAN/ SLB KEGIATAN | INDIKATOR PROGRAM/KEGIATAN/ SUB KEGIATAN | TARGET AKHIR PERIODE RESTRACPD | REALISASI CAPAIAN RENJIA OPD TAHUN 2022 | PRAKIRAAN CAPAIAN TARGET RENJA OPD TAHUN 2023 | CAPAIAN KINERJA DAN KERANGKA PENDANAAN | | | | | | KELOMPOK SASARAN | PRAKIRAAN MAJU FENACAN TAHUN 2025 | | PERANGKAT DAERAH PENANGGUNG JAWAB |
|----|-------------------|--|--|---|--|---|--|---------------------|---|--|-----------|---|--|-----------------------------------|---------------------|--------------------------------------|
| | | | | | | | TARGET 2024 | PAGU INDIKATIF (Rp) | LOKASI | SUMBER DANA | PRIORITAS | | | TARGET | PAGU INDIKATIF (Rp) | |
| | | | | | | | | | | | NASIONAL | DAERAH | | | | |
| 1 | 2 | 3 | 4 | 5 | 6 | 7 | 8 | 9 | 10 | 11 | 12 | 13 | 14 | 15 | 16 | 17 |
| | | | <i>Jumlah Dokumen Hasil Penilaian Kelayakan Usul Perizinan Pendidikan Dasar yang Diselenggarakan oleh Masyarakat</i> | | | | 5 Dokumen | 25.000.000,00 | Kab. Lombok Tengah, Semua Kecamatan, Semua Kel/Desa | DANA TRANSFER ULMUM-DANA ALOKASI ULMUM | - | Pembangunan Manusia (PD-2) 1. Meningkatkan Mutu layanan pendidikan | Satuan Pendidikan SD Dan SMP | | 30.000.000,00 | DINAS PENDIDIKAN DAN KEBUDAYAAN |
| | 1.01.05.2.02 | Penerbitan Izin PALD dan Pendidikan Nonformal yang Diselenggarakan oleh Masyarakat | <i>Jumlah penerbitan izin pendirian sekolah baru</i> | - | | | 11 lembaga | 20.000.000,00 | | | - | Pembangunan Manusia (PD-2) 1. Meningkatkan Mutu layanan pendidikan | Satuan Pendidikan PALD Dan Pendidikan NonFormal / Kesetaraan | - | 30.000.000,00 | DINAS PENDIDIKAN DAN KEBUDAYAAN |
| | 1.01.05.2.02.0001 | Penilaian Kelayakan Usul Perizinan PALD dan Pendidikan Nonformal yang Diselenggarakan oleh Masyarakat | | | | | | | | | | | | | | |
| | | | <i>Jumlah Dokumen Hasil Penilaian Kelayakan Usul Perizinan PALD dan Pendidikan Nonformal yang Diselenggarakan oleh Masyarakat</i> | | | | 9 Dokumen | 20.000.000,00 | Kab. Lombok Tengah, Semua Kecamatan, Semua Kel/Desa | DANA TRANSFER ULMUM-DANA ALOKASI ULMUM | - | Pembangunan Manusia (PD-2) 1. Meningkatkan Mutu layanan pendidikan | Satuan Pendidikan PALD Dan Pendidikan NonFormal / Kesetaraan | | 30.000.000,00 | DINAS PENDIDIKAN DAN KEBUDAYAAN |
| 6. | 1.01.06 | PROGRAM PENGEMBANGAN BAHASA DAN SASTRA | <i>Persentase satuan pendidikan dasar yang menggunakan bahasa daerah sebagai bahasa pengantar Persentase satuan pendidikan PALD dan PN yang menggunakan bahasa daerah sebagai bahasa pengantar</i> | - | | | 100 Persen 100 Persen | 40.000.000,00 | | | | | | - | 100.000.000,00 | |
| | 1.01.06.2.01 | Pembinaan, Pengembangan dan Perlindungan Bahasa dan Sastra yang Penuturannya dalam Daerah Kabupaten/Kota | <i>Persentase satuan pendidikan dasar yang menggunakan bahasa daerah sebagai bahasa pengantar</i> | - | | | 100 Persen | 40.000.000,00 | | | - | Pembangunan Manusia (PD-2) 1. Meningkatkan Mutu layanan pendidikan | Siswa, Guru, Satuan Pendidikan SD, SMP, PALD Dan Pendidikan NonFormal / Kesetaraan | - | 100.000.000,00 | DINAS PENDIDIKAN DAN KEBUDAYAAN |
| | 1.01.06.2.01.0003 | Publikasi Bahasa dan Sastra Daerah Kabupaten / Kota | | | | | | | | | | | | | | |
| | | | <i>Jumlah Publikasi Kebahasaan dan Kesastraan Daerah Kewenangan Kabupaten/Kota</i> | | | | 5 Publikasi | 20.000.000,00 | Kab. Lombok Tengah, Semua Kecamatan, Semua Kel/Desa | DANA TRANSFER ULMUM-DANA ALOKASI ULMUM | - | Pembangunan Manusia (PD-2) 1. Meningkatkan Mutu layanan pendidikan | Siswa, Guru, Satuan Pendidikan SD, SMP, PALD Dan Pendidikan NonFormal / Kesetaraan | | 50.000.000,00 | DINAS PENDIDIKAN DAN KEBUDAYAAN |
| | 1.01.06.2.01.0007 | Penyusunan Modul dan Bahan Ajar Bahasa Daerah Kewenangan Kabupaten/Kota | | | | | | | | | | | | | | |

| NO | KODE | URUSAN/ BIDANG URUSAN/ PROGRAM/KEGIATAN/ SUB KEGIATAN | INDIKATOR PROGRAM/KEGIATAN/ SUB KEGIATAN | TARGET AKHIR PERIODE RESTRADPD | REALISASI CAPAIAN RENYA OPD TAHUN 2022 | FRAKSIAN CAPAIAN TARGET RENY OPD TAHUN 2023 | CAPAIAN KINERJA DAN KERANGKA FENDANAAN | | | | | | KELOMPOK SASARAN | FRAKSIAN MAJU FENDANAAN 2025 | | PERANGKAT DAERAH PENANGGUNG JAWAB |
|----|------------------|--|---|---|---|---|--|---------------------|---|--|-----------|---|--|------------------------------|---------------------|--------------------------------------|
| | | | | | | | TARGET 2024 | PAGU INDIKATIF (Rp) | LOKASI | SUMBER DANA | PRIORITAS | | | TARGET | PAGU INDIKATIF (Rp) | |
| | | | | | | | | | | | NASIONAL | DAERAH | | | | |
| 1 | 2 | 3 | 4 | 5 | 6 | 7 | 8 | 9 | 10 | 11 | 12 | 13 | 14 | 15 | 16 | 17 |
| | | | <i>Jumlah Modul dan Bahan Ajar Bahasa Daerah Kewenangan Kabupaten/Kota yang Tersusun</i> | | | | 5 Dokumen | 20.000.000,00 | Kab. Lombok Tengah, Semua Kecamatan, Semua Kel/Desa | DANA TRANSFER ULMUM-DANA ALOKASI ULMUM | - | Pembangunan Manusia (PD-2) 1. Meningkatkan Mutu layanan pendidikan | Siswa, Guru, Satuan Pendidikan SD, SMP, PAUD Dan Pendidikan NonFormal / Kesetaraan | | 50.000.000,00 | DINAS PENDIDIKAN DAN KEBUDAYAAN |
| | 2 | URUSAN PEMERINTAHAN WAJIB YANG TIDAK BERKAITAN DENGAN PELAYANAN DASAR | | | | | | 5.450.000.000,00 | | | | | | | 3.300.000.000,00 | |
| | 222 | URUSAN PEMERINTAHAN BIDANG KEBUDAYAAN | | | | | | 5.450.000.000,00 | | | | | | | 3.300.000.000,00 | |
| 1. | 222.02 | PROGRAM PENGEMBANGAN KEBUDAYAAN | <i>Jumlah Objek Ivent Pentas Kebudayaan yang Dilakukan Pelindungan, Pengembangan, Pemanfaatan</i> | - | | | 15 Objek Pentas Ivent | 4.400.000.000,00 | | | | | | - | 2.800.000.000,00 | |
| | 222.02.2.01 | Pengelolaan Kebudayaan yang Masyarakat Pelakunya dalam Daerah Kabupaten/Kota | <i>Jumlah Objek Ivent Pentas Kebudayaan yang Dilakukan Pelindungan, Pengembangan, Pemanfaatan</i> | - | | | 15 Objek Pentas Ivent | 2.200.000.000,00 | | | - | Pembangunan Manusia (PD-2) 1. Meningkatkan Mutu layanan pendidikan | Masyarakat, Siswa, dan Lembaga Pendidikan Dan Keterampilan | - | 300.000.000,00 | DINAS PENDIDIKAN DAN KEBUDAYAAN |
| | 222.02.2.01.0001 | Pelindungan, Pengembangan, Pemanfaatan Objek Perwujudan Kebudayaan | | | | | | | | | | | | | | |
| | | | <i>Jumlah Objek Perwujudan Kebudayaan yang Dilakukan Pelindungan, Pengembangan, Pemanfaatan</i> | | | | 15 Objek | 2.000.000.000,00 | Kab. Lombok Tengah, Semua Kecamatan, Semua Kel/Desa | DANA TRANSFER ULMUM-DANA ALOKASI ULMUM | - | Pembangunan Manusia (PD-2) 1. Meningkatkan Mutu layanan pendidikan | Masyarakat, Siswa, dan Lembaga Pendidikan Dan Keterampilan | | 100.000.000,00 | DINAS PENDIDIKAN DAN KEBUDAYAAN |
| | 222.02.2.01.0002 | Pembinaan Sumber Daya Manusia, Lembaga, dan Pranata Kebudayaan | | | | | | | | | | | | | | |
| | | | <i>Jumlah Peserta Pembinaan Sumber Daya Manusia, Lembaga, dan Pranata Kebudayaan</i> | | | | 10 Orang | 200.000.000,00 | Kab. Lombok Tengah, Semua Kecamatan, Semua Kel/Desa | DANA TRANSFER ULMUM-DANA ALOKASI ULMUM | - | Pembangunan Manusia (PD-2) 1. Meningkatkan Mutu layanan pendidikan | Masyarakat, Siswa, dan Lembaga Pendidikan Dan Keterampilan | | 200.000.000,00 | DINAS PENDIDIKAN DAN KEBUDAYAAN |
| | 222.02.2.02 | Pelestarian Kesenian Tradisional yang Masyarakat Pelakunya dalam Daerah Kabupaten/Kota | <i>Jumlah event/pertunjukan seni dan budaya yang dilaksanakan</i> | - | | | 38 Ivent Kegiatan | 2.200.000.000,00 | | | - | Pembangunan Manusia (PD-2) 1. Meningkatkan Mutu layanan pendidikan | Masyarakat, Siswa, dan Lembaga Pendidikan Dan Keterampilan | - | 2.500.000.000,00 | DINAS PENDIDIKAN DAN KEBUDAYAAN |
| | 222.02.2.02.0001 | Pelindungan, Pengembangan, Pemanfaatan Objek Perwujudan Tradisi Budaya | | | | | | | | | | | | | | |

| ND | KODE | URUSAN/ BIDANG URUSAN/ PROGRAM/KEGIATAN/ SLB KEGIATAN | INDIKATOR PROGRAM/KEGIATAN/ SLB KEGIATAN | TARGET AKHIR PERIODE RESTRACPD | REALISASI CAPAIAN REJUA OPD TAHUN 2022 | FRAKSIAN CAPAIAN TARGET REJUA OPD TAHUN 2023 | CAPAIAN KINERJA DAN KERANGKA PENDANAAN | | | | | | KELOMPOK SASARAN | FRAKSIAN MAJU FENACAN TAHUN 2025 | | PERANGKAT DAERAH PENANGGUNG JAWAB |
|----|-------------------|---|--|---|---|--|--|---------------------|---|--------------------------------------|-----------|---|--|----------------------------------|---------------------|--------------------------------------|
| | | | | | | | TARGET 2024 | PAGU INDIKATIF (Rp) | LOKASI | SUMBER DANA | PRIORITAS | | | TARGET | PAGU INDIKATIF (Rp) | |
| | | | | | | | | | | | NASIONAL | DAERAH | | | | |
| 1 | 2 | 3 | 4 | 5 | 6 | 7 | 8 | 9 | 10 | 11 | 12 | 13 | 14 | 15 | 16 | 17 |
| | | | <i>Jumlah Objek Pemajuan Tradisi Budaya yang Dilakukan Pelindungan, Pengembangan dan Pemanfaatan</i> | | | | 38 Objek | 2.200.000.000,00 | Kab. Lombok Tengah, Semua Kecamatan, Semua Kel/Desa | DANA TRANSFER ULMU-DANA ALOKASI ULMU | - | Pembangunan Manusia (PD-2) 1. Meningkatkan Mutu layanan pendidikan | Masyarakat, Siswa, dan Lembaga Pendidikan Dan Keterampilan | | 2.500.000.000,00 | DINAS PENDIDIKAN DAN KEBUDAYAAN |
| 2 | 2.22.03 | PROGRAM PENGEMBANGAN KESENIAN TRADISIONAL | <i>Persentase sanggar seni dan budaya tradisional aktif</i> | - | | | 100 % | 550.000.000,00 | | | | | | - | 300.000.000,00 | |
| | 2.22.03.2.01 | Pembinaan Kesenian yang Masyarakat Pelakunya dalam Daerah Kabupaten/Kota | <i>Persentase sanggar seni dan budaya tradisional aktif</i> | - | | | 100 % | 550.000.000,00 | | | - | Pembangunan Manusia (PD-2) 1. Meningkatkan Mutu layanan pendidikan | Masyarakat, Siswa, dan Lembaga Pendidikan Dan Keterampilan | - | 300.000.000,00 | DINAS PENDIDIKAN DAN KEBUDAYAAN |
| | 2.22.03.2.01.0001 | Peningkatan Pendidikan dan Pelatihan Sumber Daya Manusia Kesenian Tradisional | | | | | | | | | | | | | | |
| | | | <i>Jumlah Sumber Daya Manusia Kesenian Tradisional yang Mendapat Pendidikan dan Pelatihan (Ditingkatkan Kompetensinya)</i> | | | | 9 Orang | 350.000.000,00 | Kab. Lombok Tengah, Semua Kecamatan, Semua Kel/Desa | DANA TRANSFER ULMU-DANA ALOKASI ULMU | - | Pembangunan Manusia (PD-2) 1. Meningkatkan Mutu layanan pendidikan | Masyarakat, Siswa, dan Lembaga Pendidikan Dan Keterampilan | | 100.000.000,00 | DINAS PENDIDIKAN DAN KEBUDAYAAN |
| | 2.22.03.2.01.0003 | Peningkatan Kapasitas Tata Kelola Lembaga Kesenian Tradisional | | | | | | | | | | | | | | |
| | | | <i>Jumlah Lembaga Kesenian Tradisional yang Ditingkatkan Kapasitasnya</i> | | | | 9 Lembaga | 200.000.000,00 | Kab. Lombok Tengah, Semua Kecamatan, Semua Kel/Desa | DANA TRANSFER ULMU-DANA ALOKASI ULMU | - | Pembangunan Manusia (PD-2) 1. Meningkatkan Mutu layanan pendidikan | Masyarakat, Siswa, dan Lembaga Pendidikan Dan Keterampilan | | 200.000.000,00 | DINAS PENDIDIKAN DAN KEBUDAYAAN |
| 3 | 2.22.05 | PROGRAM PELESTARIAN DAN PENGELOLAAN CAGAR BUDAYA | <i>Jumlah Objek Situs Cagar Budaya yang dilestarikan</i> | - | | | 10 Objek | 500.000.000,00 | | | | | | - | 200.000.000,00 | |
| | 2.22.05.2.02 | Pengelolaan Cagar Budaya Peringkat Kabupaten/Kota | <i>Jumlah Objek Situs Cagar Budaya yang dilestarikan</i> | - | | | 10 Objek | 500.000.000,00 | | | - | Pembangunan Manusia (PD-2) 1. Meningkatkan Mutu layanan pendidikan | Cagar Budaya | - | 200.000.000,00 | DINAS PENDIDIKAN DAN KEBUDAYAAN |
| | 2.22.05.2.02.0001 | Pelindungan Cagar Budaya | | | | | | | | | | | | | | |

| NO | KODE | URUSAN/ BIDANG URUSAN/ PROGRAM/KEGIATAN/ SUB KEGIATAN | INDIKATOR PROGRAM/KEGIATAN/ SUB KEGIATAN | TARGET AKHIR PERIODE RESTRACPD | REALISASI CAPAIAN RENYA OPD TAHUN 2022 | FRAKSIAN CAPAIAN TARGET RENYA OPD TAHUN 2023 | CAPAIAN KINERJA DAN KERANGKA PENDANAAN | | | | | | KELOMPOK SASARAN | FRAKSIAN MAJU FENDANATAH LN 2025 | | PERANGKAT DAERAH PENANGGUNG JAWAB |
|----|-------------------|---|---|---|---|--|--|---------------------|---|--------------------------------------|-----------|--|------------------|----------------------------------|---------------------|--------------------------------------|
| | | | | | | | TARGET 2024 | PAGU INDIKATIF (Rp) | LOKASI | SUMBER DANA | PRIORITAS | | | TARGET | PAGU INDIKATIF (Rp) | |
| | | | | | | | | | | | NASIONAL | DAERAH | | | | |
| 1 | 2 | 3 | 4 | 5 | 6 | 7 | 8 | 9 | 10 | 11 | 12 | 13 | 14 | 15 | 16 | 17 |
| | | | <i>Jumlah Dokumen DPA-SKPD dan Laporan Hasil Koordinasi Penyusunan Dokumen DPA-SKPD</i> | | | | 29 Dokumen | 36.520.000,00 | Kab. Lombok Tengah, Semua Kecamatan, Semua Kel/Desa | DANA TRANSFER ULMJ-DANA ALOKASI ULMJ | - | Pembangunan Manusia (PD-2) 2. Meningkatkan mutu layanan Kesehatan dasar dan rujukan | - | | 40.172.874,50 | DINAS KESEHATAN |
| | 1.02.01.2.01.0006 | Koordinasi dan Penyusunan Laporan Capaian Kinerja dan Ikhtisar Realisasi Kinerja SKPD | | | | | | | | | | | | | | |
| | | | <i>Jumlah Laporan Capaian Kinerja dan Ikhtisar Realisasi Kinerja SKPD dan Laporan Hasil Koordinasi Penyusunan Laporan Capaian Kinerja dan Ikhtisar Realisasi Kinerja SKPD</i> | | | | 4 Laporan | 180.564.064,00 | Kab. Lombok Tengah, Semua Kecamatan, Semua Kel/Desa | DANA TRANSFER ULMJ-DANA ALOKASI ULMJ | - | Pembangunan Manusia (PD-2) 2. Meningkatkan mutu layanan Kesehatan dasar dan rujukan | - | | 198.620.471,50 | DINAS KESEHATAN |
| | 1.02.01.2.02 | Administrasi Keuangan Perangkat Daerah | <i>Laporan Keuangan OPD</i> | - | | | 12 bln | 93.593.849.415,00 | | | - | - | - | - | 102.942.740.375,20 | DINAS KESEHATAN |
| | 1.02.01.2.02.0001 | Penyediaan Gaji dan Tunjangan ASN | | | | | | | | | | | | | | |
| | | | <i>Jumlah Orang yang Menerima Gaji dan Tunjangan ASN</i> | | | | 1188 Orang/bulan | 93.448.918.741,00 | Kab. Lombok Tengah, Semua Kecamatan, Semua Kel/Desa | DANA TRANSFER ULMJ-DANA ALOKASI ULMJ | - | - | - | | 102.793.876.615,10 | DINAS KESEHATAN |
| | 1.02.01.2.02.0005 | Koordinasi dan Penyusunan Laporan Keuangan Akhir Tahun SKPD | | | | | | | | | | | | | | |
| | | | <i>Jumlah Laporan Keuangan Akhir Tahun SKPD dan Laporan Hasil Koordinasi Penyusunan Laporan Keuangan Akhir Tahun SKPD</i> | | | | 12 Laporan | 8.924.983,00 | Kab. Lombok Tengah, Semua Kecamatan, Semua Kel/Desa | DANA TRANSFER ULMJ-DANA ALOKASI ULMJ | - | Pembangunan Manusia (PD-2) 2. Meningkatkan mutu layanan Kesehatan dasar dan rujukan | - | | 9.817.500,00 | DINAS KESEHATAN |
| | 1.02.01.2.02.0007 | Koordinasi dan Penyusunan Laporan Keuangan Bulanan/Triwulanan/Semesteran SKPD | | | | | | | | | | | | | | |
| | | | <i>Jumlah Laporan Keuangan Bulanan/Triwulanan/Semesteran SKPD dan Laporan Koordinasi Penyusunan Laporan Keuangan Bulanan/Triwulanan/Semesteran SKPD</i> | | | | 1 Laporan | 136.005.691,00 | Kab. Lombok Tengah, Semua Kecamatan, Semua Kel/Desa | DANA TRANSFER ULMJ-DANA ALOKASI ULMJ | - | - | - | | 139.046.260,10 | DINAS KESEHATAN |

| NO | KODE | URUSAN/ BIDANG URUSAN/ PROGRAM/KEGIATAN/SLB KEGIATAN | INDIKATOR PROGRAM/KEGIATAN/SLB/KEGIATAN | TARGET AKHIR PERIODE RESTRACPD | REALISASI CAPAIAN REJUA OPD TAHUN 2022 | FRAKSIAN CAPAIAN TARGET REJUA OPD TAHUN 2023 | CAPAIAN KINERJA DAN KERANGKA PENDANAAN | | | | | KELOMPOK SASARAN | FRAKSIAN MAJU FENDAN TAHUN 2025 | | PERANGKAT DAERAH PENANGGUNG JAWAB | |
|----|-------------------|--|---|---|---|--|--|---------------------|---|--|-----------|--|---------------------------------|---------------------|--------------------------------------|-----------------|
| | | | | | | | TARGET 2024 | PAGU INDIKATIF (Rp) | LOKASI | SUMBER DANA | PRIORITAS | | TARGET | PAGU INDIKATIF (Rp) | | |
| | | | | | | | | | | | NASIONAL | | | | | DAERAH |
| 1 | 2 | 3 | 4 | 5 | 6 | 7 | 8 | 9 | 10 | 11 | 12 | 13 | 14 | 15 | 16 | 17 |
| | 1.02.01.2.05 | Administrasi Kepegawaian Perangkat Daerah | - | - | | | - | 55.957.680,00 | | | - | Pembangunan Manusia (PD-2) 2. Meningkatkan mutu layanan Kesehatan dasar dan rujukan | - | - | 12.571.284,00 | DINAS KESEHATAN |
| | 1.02.01.2.05.0003 | Pendataan dan Pengolahan Administrasi Kepegawaian | | | | | | | | | | | | | | |
| | | | <i>Jumlah Dokumen Pendataan dan Pengolahan Administrasi Kepegawaian</i> | | | | 1 Dokumen | 55.957.680,00 | Kab. Lombok Tengah, Semua Kecamatan, Semua Kel/Desa | DANA TRANSFER ULMUM-DANA ALOKASI ULMUM | - | Pembangunan Manusia (PD-2) 2. Meningkatkan mutu layanan Kesehatan dasar dan rujukan | - | | 12.571.284,00 | DINAS KESEHATAN |
| | 1.02.01.2.06 | Administrasi Umum Perangkat Daerah | - | - | | | - | 52.627.119,00 | | | - | Pembangunan Manusia (PD-2) 2. Meningkatkan mutu layanan Kesehatan dasar dan rujukan | - | - | 58.589.878,60 | DINAS KESEHATAN |
| | 1.02.01.2.06.0003 | Penyediaan Peralatan Rumah Tangga | | | | | | | | | | | | | | |
| | | | <i>Jumlah Paket Peralatan Rumah Tangga yang Disediakan</i> | | | | 1 Paket | 3.580.414,00 | Kab. Lombok Tengah, Semua Kecamatan, Semua Kel/Desa | DANA TRANSFER ULMUM-DANA ALOKASI ULMUM | - | Pembangunan Manusia (PD-2) 2. Meningkatkan mutu layanan Kesehatan dasar dan rujukan | - | | 3.963.356,10 | DINAS KESEHATAN |
| | 1.02.01.2.06.0004 | Penyediaan Bahan Logistik Kantor | | | | | | | | | | | | | | |
| | | | <i>Jumlah Paket Bahan Logistik Kantor yang Disediakan</i> | | | | 1 Paket | 15.092.705,00 | Kab. Lombok Tengah, Semua Kecamatan, Semua Kel/Desa | DANA TRANSFER ULMUM-DANA ALOKASI ULMUM | - | Pembangunan Manusia (PD-2) 2. Meningkatkan mutu layanan Kesehatan dasar dan rujukan | - | | 17.277.122,50 | DINAS KESEHATAN |
| | 1.02.01.2.06.0009 | Penyelenggaraan Rapat Koordinasi dan Konsultasi SKPD | | | | | | | | | | | | | | |

| NO | KODE | URUSAN/ BIDANG URUSAN/ PROGRAM/KEGIATAN/ SUB KEGIATAN | INDIKATOR PROGRAM/KEGIATAN/ SUB KEGIATAN | TARGET AKHIR PERIODE RESTRACPD | REALISASI CAPAIAN RENYA OPD TAHUN 2022 | FRAKSIAN CAPAIAN TARGET RENYA OPD TAHUN 2023 | CAPAIAN KINERJA DAN KERANGKA PENDANAAN | | | | | KELOMPOK SASARAN | FRAKSIAN MAJU FENDANA TAHUN 2025 | | PERANGKAT DAERAH PENANGGUNG JAWAB | |
|----|-------------------|---|--|---|---|--|--|---------------------|---|--------------------------------------|-----------|--|----------------------------------|---------------------|--------------------------------------|-----------------|
| | | | | | | | TARGET 2024 | PAGU INDIKATIF (Rp) | LOKASI | SUMBER DANA | PRIORITAS | | TARGET | PAGU INDIKATIF (Rp) | | |
| | | | | | | | | | | | NASIONAL | | | | | DAERAH |
| 1 | 2 | 3 | 4 | 5 | 6 | 7 | 8 | 9 | 10 | 11 | 12 | 13 | 14 | 15 | 16 | 17 |
| | | | <i>Jumlah Laporan Penyelenggaraan Rapat Koordinasi dan Konsultasi SKPD</i> | | | | 0 Laporan | 33.954.000,00 | Kab. Lombok Tengah, Semua Kecamatan, Semua Kel/Desa | DANA TRANSFER ULMJ-DANA ALOKASI ULMJ | - | Pembangunan Manusia (PD-2) 2. Meningkatkan mutu layanan Kesehatan dasar dan rujukan | - | | 37.349.400,00 | DINAS KESEHATAN |
| | 1.02.01.2.08 | Penyediaan Jasa Penunjang Ususan Pemerintahan Daerah | <i>Ketersediaan jasa penunjang OPD</i> | - | | | 12 bln | 1.398.296.000,00 | | | - | - | - | - | 1.538.125.600,00 | DINAS KESEHATAN |
| | 1.02.01.2.08.0002 | Penyediaan Jasa Komunikasi, Sumber Daya Air dan Listrik | | | | | | | | | | | | | | |
| | | | <i>Jumlah Laporan Penyediaan Jasa Komunikasi, Sumber Daya Air dan Listrik yang Disediakan</i> | | | | 12 Laporan | 1.300.000.000,00 | Kab. Lombok Tengah, Semua Kecamatan, Semua Kel/Desa | DANA TRANSFER ULMJ-DANA ALOKASI ULMJ | - | - | - | | 1.430.000.000,00 | DINAS KESEHATAN |
| | 1.02.01.2.08.0004 | Penyediaan Jasa Pelayanan Umum Kantor | | | | | | | | | | | | | | |
| | | | <i>Jumlah Laporan Penyediaan Jasa Pelayanan Umum Kantor yang Disediakan</i> | | | | 12 Laporan | 98.296.000,00 | Kab. Lombok Tengah, Semua Kecamatan, Semua Kel/Desa | DANA TRANSFER ULMJ-DANA ALOKASI ULMJ | - | - | - | | 108.125.600,00 | DINAS KESEHATAN |
| | 1.02.01.2.09 | Pemeliharaan Barang Milik Daerah Penunjang Ususan Pemerintahan Daerah | <i>Jasa pemeliharaan operasional OPD</i> | - | | | 12 bln | 171.925.960,00 | | | - | - | - | - | 315.209.574,00 | DINAS KESEHATAN |
| | 1.02.01.2.09.0002 | Penyediaan Jasa Pemeliharaan, Biaya Pemeliharaan, Pajak dan Perizinan Kendaraan Dinas Operasional atau Lapangan | | | | | | | | | | | | | | |
| | | | <i>Jumlah Kendaraan Dinas Operasional atau Lapangan yang Dipelihara dan dibayarkan Pajak dan Perizinannya</i> | | | | 50 Unit | 171.925.960,00 | Kab. Lombok Tengah, Semua Kecamatan, Semua Kel/Desa | DANA TRANSFER ULMJ-DANA ALOKASI ULMJ | - | - | - | | 314.439.785,00 | DINAS KESEHATAN |
| | 1.02.01.2.09.0006 | Pemeliharaan Peralatan dan Mesin Lainnya | | | | | | | | | | | | | | |
| | | | <i>Jumlah Peralatan dan Mesin Lainnya yang Dipelihara</i> | | | | 0 Unit | 0,00 | Kab. Lombok Tengah, Semua Kecamatan, Semua Kel/Desa | DANA TRANSFER ULMJ-DANA ALOKASI ULMJ | - | Pembangunan Manusia (PD-2) 2. Meningkatkan mutu layanan Kesehatan dasar dan rujukan | - | | 769.789,00 | DINAS KESEHATAN |
| 2 | 1.02.02 | PROGRAM PEMBUNIHAN PAYA KESEHATAN PERORANGAN DAN PAYA KESEHATAN MAS/ARAKAT | <i>Persentase cakupan kepesertaan JMN/Persentase Desa/Kelurahan ODF/Persentase Pamanuhan ASPAK Angka Kematian Bayi Angka Kematian Ibu Persentase Balita Stunting</i> | - | | | 79 % 0 desa/kel 100 % 9,10 % 120 10.000 KH 24,09 % | 198.532.746.579,00 | | | | | | - | 221.091.916.414,20 | |

| NO | KODE | URUSAN/ BIDANG URUSAN/ PROGRAM/KEGIATAN/ SUB KEGIATAN | INDIKATOR PROGRAM/KEGIATAN/ SUB KEGIATAN | TARGET AKHIR PERIODE RESTRADAOPD | REALISASI CAPAIAN REJENIA OPD TAHUN 2022 | FRAKSIAN CAPAIAN TARGET REJENIA OPD TAHUN 2023 | CAPAIAN KINERJA DAN KERANGKA PENDANAAN | | | | | KELOMPOK SASARAN | FRAKSIAN MAJU FENDANATAH LN 2025 | | PERANGKAT DAERAH PENANGGUNG JAWAB | |
|----|-------------------|---|---|---|---|--|--|---------------------|---|---|-----------|--|----------------------------------|---------------------|--------------------------------------|-----------------|
| | | | | | | | TARGET 2024 | PAGU INDIKATIF (Rp) | LOKASI | SUMBER DANA | PRIORITAS | | TARGET | PAGU INDIKATIF (Rp) | | |
| | | | | | | | | | | | NASIONAL | | | | | DAERAH |
| 1 | 2 | 3 | 4 | 5 | 6 | 7 | 8 | 9 | 10 | 11 | 12 | 13 | 14 | 15 | 16 | 17 |
| | 1.02.02.2.01 | Penyediaan Fasilitas Pelayanan Kesehatan untuk UKM dan UKP Kewenangan Daerah Kabupaten/Kota | Cakupan keterperuhan ASPAK | - | | | 100 % | 116.957.821.839,00 | | | - | Pembangunan Manusia (PD-2) 2. Meningkatkan mutu layanan Kesehatan dasar dan rujukan | - | - | 128.671.667.362,40 | DINAS KESEHATAN |
| | 1.02.02.2.01.0002 | Pembangunan Puskesmas | | | | | | | | | | | | | | |
| | | | Jumlah Pusat Kesehatan Masyarakat (Puskesmas) yang Dibangun | | | | 6 Unit | 76.403.561.096,00 | Kab. Lombok Tengah, Semua Kecamatan, Semua Kel/Desa | DANA TRANSFER UMUM-DANA ALOKASI UMUM DANA TRANSFER KHUSUS-DANA ALOKASI KHUSUS FISIK | - | Pembangunan Manusia (PD-2) 2. Meningkatkan mutu layanan Kesehatan dasar dan rujukan | - | | 85.000.000.000,00 | DINAS KESEHATAN |
| | 1.02.02.2.01.0004 | Pembangunan Rumah Dinas Tenaga Kesehatan | | | | | | | | | | | | | | |
| | | | Jumlah Rumah Dinas Tenaga Kesehatan yang Dibangun | | | | 0 Unit | 1.900.000.000,00 | Kab. Lombok Tengah, Semua Kecamatan, Semua Kel/Desa | DANA TRANSFER KHUSUS-DANA ALOKASI KHUSUS FISIK | - | Pembangunan Manusia (PD-2) 2. Meningkatkan mutu layanan Kesehatan dasar dan rujukan | - | | 2.090.000.000,00 | DINAS KESEHATAN |
| | 1.02.02.2.01.0007 | Pengembangan Fasilitas Kesehatan Lainnya | | | | | | | | | | | | | | |
| | | | Jumlah Fasilitas Kesehatan Lainnya yang Ditingkatkan Sarana, Prasarana, Alat Kesehatan dan SDM agar Sesuai Standar | | | | 0 Unit | 5.395.390.617,00 | Kab. Lombok Tengah, Semua Kecamatan, Semua Kel/Desa | DANA TRANSFER KHUSUS-DANA ALOKASI KHUSUS FISIK | - | Pembangunan Manusia (PD-2) 2. Meningkatkan mutu layanan Kesehatan dasar dan rujukan | - | | 5.934.929.678,70 | DINAS KESEHATAN |
| | 1.02.02.2.01.0010 | Rehabilitasi dan Pemeliharaan Fasilitas Kesehatan Lainnya | | | | | | | | | | | | | | |
| | | | Jumlah Sarana, Prasarana dan Alat Kesehatan yang Telah Dilakukan Rehabilitasi dan Pemeliharaan oleh Fasilitas Kesehatan Lainnya | | | | 10 Unit | 10.800.000.000,00 | Kab. Lombok Tengah, Semua Kecamatan, Semua Kel/Desa | DANA TRANSFER UMUM-DANA ALOKASI UMUM | - | Pembangunan Manusia (PD-2) 2. Meningkatkan mutu layanan Kesehatan dasar dan rujukan | - | | 11.880.000.000,00 | DINAS KESEHATAN |
| | 1.02.02.2.01.0014 | Pengadaan Alat Kesehatan/Alat Penunjang Medik Fasilitas Pelayanan Kesehatan | | | | | | | | | | | | | | |

| NO | KODE | URLISAN/ BIDANG URLISAN/ PROGRAM/KEGIATAN/ SUB KEGIATAN | INDIKATOR PROGRAM/KEGIATAN/ SUB KEGIATAN | TARGET AKHIR PERIODE RESTRACPD | REALISASI CAPAIAN RENYA OPD TAHUN 2022 | FRAKSIAN CAPAIAN TARGET RENYA OPD TAHUN 2023 | CAPAIAN KINERJA DAN KERANGKA PENDANAAN | | | | | | KELOMPOK SASARAN | FRAKSIAN MAJU FENDANATAH LN 2025 | | PERANGKAT DAERAH PENANGGUNG JAWAB |
|----|-------------------|--|---|---|---|--|--|---------------------|---|---|-----------|---|------------------|----------------------------------|---------------------|--------------------------------------|
| | | | | | | | TARGET 2024 | PAGU INDIKATIF (Rp) | LOKASI | SUMBER DANA | PRIORITAS | | | TARGET | PAGU INDIKATIF (Rp) | |
| | | | | | | | | | | | NASIONAL | DAERAH | | | | |
| 1 | 2 | 3 | 4 | 5 | 6 | 7 | 8 | 9 | 10 | 11 | 12 | 13 | 14 | 15 | 16 | 17 |
| | | | <i>Jumlah Alat Kesehatan/Alat Penunjang Medik Fasilitas Pelayanan Kesehatan yang Disediakan</i> | | | | 0 Urit | 12.264.542.278,00 | Kab. Lombok Tengah, Semua Kecamatan, Semua Kel/Desa | DANA TRANSFER KHUSUS-DANA ALOKASI KHUSUS RISK | - | Pembangu nan Manusia (PD-2) 2. Meningkatkan mutu layanan Kesehatan dasar dan rujukan | - | | 12.555.767.726,70 | DINAS KESB-HATAN |
| | 1.02.02.2.01.0023 | Pengadaan Obat, Bahan Habis Pakai, Bahan Medis Habis Pakai,, Vaksin, Makanan dan Mnuman di Fasilitas Kesehatan | | | | | | | | | | | | | | |
| | | | <i>Jumlah Obat, Bahan Habis Pakai, Bahan Medis Habis Pakai, Vaksin, Makanan dan Mnuman di Fasilitas Kesehatan yang disediakan</i> | | | | 0 Paket | 10.194.327.848,00 | Kab. Lombok Tengah, Semua Kecamatan, Semua Kel/Desa | DANA TRANSFER ULMUM-DANA ALOKASI ULMUM DANA TRANSFER KHUSUS-DANAALOKASI KHUSUS NON RISK | - | Pembangu nan Manusia (PD-2) 2. Meningkatkan mutu layanan Kesehatan dasar dan rujukan | - | | 11.210.969.957,00 | DINAS KESB-HATAN |
| | 1.02.02.2.02 | Penyediaan Layanan Kesehatan untuk URM dan UMP Rujukan Tingkat Daerah Kabupaten/Kota | <i>Cakupan layanan kesehatan</i> | - | | | 100 % | 76.190.399.999,00 | | | - | Pembangu nan Manusia (PD-2) 2. Meningkatkan mutu layanan Kesehatan dasar dan rujukan | UM dan UKP | - | 86.496.266.469,70 | DINAS KESB-HATAN |
| | 1.02.02.2.02.0001 | Pengelolaan Pelayanan Kesehatan Ibu Hamil | | | | | | | | | | | | | | |
| | | | <i>Jumlah Ibu Hamil yang Mendapatkan Pelayanan Kesehatan Sesuai Standar</i> | | | | 20006 Orang | 225.240.000,00 | Kab. Lombok Tengah, Semua Kecamatan, Semua Kel/Desa | DANA TRANSFER ULMUM-DANA ALOKASI ULMUM | - | Pembangu nan Manusia (PD-2) 2. Meningkatkan mutu layanan Kesehatan dasar dan rujukan | UM dan UKP | | 285.725.000,00 | DINAS KESB-HATAN |
| | 1.02.02.2.02.0002 | Pengelolaan Pelayanan Kesehatan Ibu Bersalin | | | | | | | | | | | | | | |
| | | | <i>Jumlah Ibu Bersalin yang Mendapatkan Pelayanan Kesehatan Sesuai Standar</i> | | | | 20680 Orang | 5.517.392.218,00 | Kab. Lombok Tengah, Semua Kecamatan, Semua Kel/Desa | DANA TRANSFER ULMUM-DANA ALOKASI ULMUM DANA TRANSFER KHUSUS-DANAALOKASI KHUSUS NON RISK, PENDAPATAN BAGI HASIL PAJAK ROKOK-PELAYANAN KESB-HATAN | - | Pembangu nan Manusia (PD-2) 2. Meningkatkan mutu layanan Kesehatan dasar dan rujukan | UM dan UKP | | 6.038.331.439,80 | DINAS KESB-HATAN |

| NO | KODE | URLISAN/ BIDANG URLISAN/ PROGRAM/KEGIATAN/ SUB KEGIATAN | INDIKATOR PROGRAM/KEGIATAN/ SUB KEGIATAN | TARGET AKHIR PERIODE RESTRADCPD | REALISASI CAPAIAN RENYA OPD TAHUN 2022 | FRAKSIAN CAPAIAN TARGET RENY OPD TAHUN 2023 | CAPAIAN KINERJA DAN KERANGKA PENDANAAN | | | | | | KELOMPOK SASARAN | FRAKSIAN MAJU FENDANATAH LN 2025 | | PERANGKAT DAERAH PENANGGUNG JAWAB |
|----|-------------------|---|--|--|---|---|--|---------------------|---|--------------------------------------|-----------|--|------------------|----------------------------------|---------------------|--------------------------------------|
| | | | | | | | TARGET 2024 | PAGU INDIKATIF (Rp) | LOKASI | SUMBER DANA | PRIORITAS | | | TARGET | PAGU INDIKATIF (Rp) | |
| | | | | | | | | | | | NASIONAL | DAERAH | | | | |
| 1 | 2 | 3 | 4 | 5 | 6 | 7 | 8 | 9 | 10 | 11 | 12 | 13 | 14 | 15 | 16 | 17 |
| | 1.02.02.2.02.0003 | Pengelolaan Pelayanan Kesehatan Bayi Baru Lahir | | | | | | | | | | | | | | |
| | | | <i>Jumlah Bayi Baru Lahir yang Mendapatkan Pelayanan Kesehatan Sesuai Standar</i> | | | | 2000 Orang | 298.972.992,00 | Kab. Lombok Tengah, Semua Kecamatan, Semua Kel/Desa | DANA TRANSFER ULMJ-DANA ALOKASI ULMJ | - | Pembangunan Manusia (PD-2) 2. Meningkatkan mutu layanan Kesehatan dasar dan rujukan | UKM dan UKP | | 317.694.223,00 | DINAS KESEHATAN |
| | 1.02.02.2.02.0004 | Pengelolaan Pelayanan Kesehatan Balita | | | | | | | | | | | | | | |
| | | | <i>Jumlah Balita yang Mendapatkan Pelayanan Kesehatan Sesuai Standar</i> | | | | 2000 Orang | 23.120.000,00 | Kab. Lombok Tengah, Semua Kecamatan, Semua Kel/Desa | DANA TRANSFER ULMJ-DANA ALOKASI ULMJ | - | Pembangunan Manusia (PD-2) 2. Meningkatkan mutu layanan Kesehatan dasar dan rujukan | UKM dan UKP | | 19.250.000,00 | DINAS KESEHATAN |
| | 1.02.02.2.02.0005 | Pengelolaan Pelayanan Kesehatan pada Usia Pendidikan Dasar | | | | | | | | | | | | | | |
| | | | <i>Jumlah Anak Usia Pendidikan Dasar yang Mendapatkan Pelayanan Kesehatan Sesuai Standar</i> | | | | 2000 Orang | 15.000.000,00 | Kab. Lombok Tengah, Semua Kecamatan, Semua Kel/Desa | DANA TRANSFER ULMJ-DANA ALOKASI ULMJ | - | Pembangunan Manusia (PD-2) 2. Meningkatkan mutu layanan Kesehatan dasar dan rujukan | UKM dan UKP | | 16.500.000,00 | DINAS KESEHATAN |
| | 1.02.02.2.02.0006 | Pengelolaan Pelayanan Kesehatan pada Usia Produktif | | | | | | | | | | | | | | |
| | | | <i>Jumlah Penduduk Usia Produktif yang Mendapatkan Pelayanan Kesehatan Sesuai Standar</i> | | | | 2000 Orang | 15.000.000,00 | Kab. Lombok Tengah, Semua Kecamatan, Semua Kel/Desa | DANA TRANSFER ULMJ-DANA ALOKASI ULMJ | - | Pembangunan Manusia (PD-2) 2. Meningkatkan mutu layanan Kesehatan dasar dan rujukan | UKM dan UKP | | 16.500.000,00 | DINAS KESEHATAN |
| | 1.02.02.2.02.0007 | Pengelolaan Pelayanan Kesehatan pada Usia Lanjut | | | | | | | | | | | | | | |
| | | | <i>Jumlah Penduduk Usia Lanjut yang Mendapatkan Pelayanan Kesehatan Sesuai Standar</i> | | | | 100 Orang | 15.000.000,00 | Kab. Lombok Tengah, Semua Kecamatan, Semua Kel/Desa | DANA TRANSFER ULMJ-DANA ALOKASI ULMJ | - | Pembangunan Manusia (PD-2) 2. Meningkatkan mutu layanan Kesehatan dasar dan rujukan | UKM dan UKP | | 16.500.000,00 | DINAS KESEHATAN |
| | 1.02.02.2.02.0008 | Pengelolaan Pelayanan Kesehatan Penderita Hipertensi | | | | | | | | | | | | | | |

| NO | KODE | URUSAN/ BIDANG URUSAN/ PROGRAM/KEGIATAN/ SUB KEGIATAN | INDIKATOR PROGRAM/KEGIATAN/ SUB KEGIATAN | TARGET AKHIR PERIODE RENSITRAOPD | REALISASI CAPAIAN RENJIA OPD TAHUN 2022 | FRAKSIAN CAPAIAN TARGET RENJA OPD TAHUN 2023 | CAPAIAN KINERJA DAN KERANGKA PENDANAAN | | | | | KELOMPOK SASARAN | FRAKSIAN MAJU PENCANAAN 2025 | | PERANGKAT DAERAH PENANGGUNG JAWAB | |
|-------------------|------|--|--|---|--|--|--|---------------------|---|--|---|--|------------------------------|---------------------|--------------------------------------|-----------------|
| | | | | | | | TARGET 2024 | PAGU INDIKATIF (Rp) | LOKASI | SUMBER DANA | PRIORITAS | | TARGET | PAGU INDIKATIF (Rp) | | |
| | | | | | | | | | | | NASIONAL | | | | | DAERAH |
| 1 | 2 | 3 | 4 | 5 | 6 | 7 | 8 | 9 | 10 | 11 | 12 | 13 | 14 | 15 | 16 | 17 |
| | | | <i>Jumlah Penderita Hipertensi yang Mendapatkan Pelayanan Kesehatan Sesuai Standar</i> | | | | 100 Orang | 25.060.000,00 | Kab. Lombok Tengah, Semua Kecamatan, Semua Kel/Desa | DANA TRANSFER ULMUM-DANA ALOKASI ULMUM | Meningkatkan Sumber Daya Manusia Yang Berkualitas Dan Berdaya Saing | - | UM dan UKP | | 27.500.000,00 | DINAS KESEHATAN |
| 1.02.02.2.02.0009 | | Pengelolaan Pelayanan Kesehatan Penderita Diabetes Melitus | | | | | | | | | | | | | | |
| | | | <i>Jumlah Penderita Diabetes Melitus yang Mendapatkan Pelayanan Kesehatan Sesuai Standar</i> | | | | 100 Orang | 20.020.000,00 | Kab. Lombok Tengah, Semua Kecamatan, Semua Kel/Desa | DANA TRANSFER ULMUM-DANA ALOKASI ULMUM | Meningkatkan Sumber Daya Manusia Yang Berkualitas Dan Berdaya Saing | - | UM dan UKP | | 22.000.000,00 | DINAS KESEHATAN |
| 1.02.02.2.02.0010 | | Pengelolaan Pelayanan Kesehatan Orang dengan Gangguan Jiwa Berat | | | | | | | | | | | | | | |
| | | | <i>Jumlah Orang yang Mendapatkan Pelayanan Kesehatan Orang dengan Gangguan Jiwa Berat Sesuai Standar</i> | | | | 100 Orang | 20.000.000,00 | Kab. Lombok Tengah, Semua Kecamatan, Semua Kel/Desa | DANA TRANSFER ULMUM-DANA ALOKASI ULMUM | - | - | UM dan UKP | | 22.000.000,00 | DINAS KESEHATAN |
| 1.02.02.2.02.0011 | | Pengelolaan Pelayanan Kesehatan Orang Terduga Tuberkulosis | | | | | | | | | | | | | | |
| | | | <i>Jumlah Orang Terduga Menderita Tuberkulosis yang Mendapatkan Pelayanan Sesuai Standar</i> | | | | 0 Orang | 30.090.000,00 | Kab. Lombok Tengah, Semua Kecamatan, Semua Kel/Desa | DANA TRANSFER ULMUM-DANA ALOKASI ULMUM | - | Pembangunan Manusia (PD-2) 2. Meningkatkan mutu layanan kesehatan dasar dan rujukan | UM dan UKP | | 33.000.000,00 | DINAS KESEHATAN |
| 1.02.02.2.02.0012 | | Pengelolaan Pelayanan Kesehatan Orang dengan Risiko Terinfeksi HIV | | | | | | | | | | | | | | |
| | | | <i>Jumlah Orang Terduga Menderita HIV yang Mendapatkan Pelayanan Sesuai Standar</i> | | | | 100 Orang | 139.973.896,00 | Kab. Lombok Tengah, Semua Kecamatan, Semua Kel/Desa | DANA TRANSFER ULMUM-DANA ALOKASI ULMUM | - | - | UM dan UKP | | 154.000.000,00 | DINAS KESEHATAN |
| 1.02.02.2.02.0015 | | Pengelolaan Pelayanan Kesehatan Gizi Masyarakat | | | | | | | | | | | | | | |

| NO | KODE | URUSAN/ BIDANG URUSAN/ PROGRAM/KEGIATAN/ SUB KEGIATAN | INDIKATOR PROGRAM/KEGIATAN/ SUB KEGIATAN | TARGET AKHIR PERIODE RESTRADCPD | REALISASI CAPAIAN RENTAN OPD TAHUN 2022 | PRAKIRAAN CAPAIAN TARGET RENTAN OPD TAHUN 2023 | CAPAIAN KINERJA DAN KERANGKA PENDANAAN | | | | | | KELOMPOK SASARAN | PRAKIRAAN MAJU FENDAN TAHUN 2025 | | PERANGKAT DAERAH PENANGGUNG JAWAB |
|----|-------------------|--|---|--|--|--|--|---------------------|---|--|---|---|------------------|----------------------------------|---------------------|--------------------------------------|
| | | | | | | | TARGET 2024 | PAGU INDIKATIF (Rp) | LOKASI | SUMBER DANA | PRIORITAS | | | TARGET | PAGU INDIKATIF (Rp) | |
| | | | | | | | | | | | NASIONAL | DAERAH | | | | |
| 1 | 2 | 3 | 4 | 5 | 6 | 7 | 8 | 9 | 10 | 11 | 12 | 13 | 14 | 15 | 16 | 17 |
| | | | <i>Jumlah Dokumen Hasil Pengelolaan Pelayanan Kesehatan Gizi Masyarakat</i> | | | | 20 Dokumen | 11.129.190.367,00 | Kab. Lombok Tengah, Semua Kecamatan, Semua Kel/Desa | DANA TRANSFER ULMUM-DANA ALOKASI ULMUM DANA TRANSFER KHLUSUS-DANA ALOKASI KHLUSUS FISIK DANA TRANSFER KHLUSUS-DANA ALOKASI KHLUSUS NON FISIK | - | Pembangu nan Manusia (PD-2) 2. Meningkatkan mutu layanan Kesehatan dasar dan rujukan | UM dan UKP | | 12.242.288.383,60 | DINAS KESEHATAN |
| | 1.02.02.2.02.0017 | Pengelolaan Pelayanan Kesehatan Lingkungan | | | | | | | | | | | | | | |
| | | | <i>Jumlah Dokumen Hasil Pengelolaan Pelayanan Kesehatan Lingkungan</i> | | | | 1 Dokumen | 100.000.000,00 | Kab. Lombok Tengah, Semua Kecamatan, Semua Kel/Desa | DANA TRANSFER ULMUM-DANA ALOKASI ULMUM | - | - | UM dan UKP | | 16.500.000,00 | DINAS KESEHATAN |
| | 1.02.02.2.02.0019 | Pengelolaan Pelayanan Kesehatan Tradisional, Akupunktur, Asuhan Mandiri, dan Tradisional Lainnya | | | | | | | | | | | | | | |
| | | | <i>Jumlah Dokumen Hasil Pengelolaan Pelayanan Kesehatan Tradisional, Akupunktur, Asuhan Mandiri dan Tradisional Lainnya</i> | | | | 1 Dokumen | 31.098.280,00 | Kab. Lombok Tengah, Semua Kecamatan, Semua Kel/Desa | DANA TRANSFER ULMUM-DANA ALOKASI ULMUM | Meningkatkan Sumber Daya Manusia Yang Berkualitas Dan Berdaya Saing | - | UM dan UKP | | 16.500.000,00 | DINAS KESEHATAN |
| | 1.02.02.2.02.0020 | Pengelolaan Surveilans Kesehatan | | | | | | | | | | | | | | |
| | | | <i>Jumlah Dokumen Hasil Pengelolaan Surveilans Kesehatan</i> | | | | 4 Dokumen | 131.563.100,00 | Kab. Lombok Tengah, Semua Kecamatan, Semua Kel/Desa | DANA TRANSFER ULMUM-DANA ALOKASI ULMUM DANA TRANSFER KHLUSUS-DANA ALOKASI KHLUSUS NON RSIK | - | Pembangu nan Manusia (PD-2) 2. Meningkatkan mutu layanan Kesehatan dasar dan rujukan | UM dan UKP | | 145.385.240,00 | DINAS KESEHATAN |
| | 1.02.02.2.02.0021 | Pengelolaan Pelayanan Kesehatan Orang dengan Masalah Kesehatan Jiwa (ODMK) | | | | | | | | | | | | | | |
| | | | <i>Jumlah Orang dengan Masalah Kejiwaan (ODMK) yang Mendapatkan Pelayanan Kesehatan</i> | | | | 2608 Orang | 59.030.000,00 | Kab. Lombok Tengah, Semua Kecamatan, Semua Kel/Desa | DANA TRANSFER ULMUM-DANA ALOKASI ULMUM DANA TRANSFER KHLUSUS-DANA ALOKASI KHLUSUS NON RSIK | - | Pembangu nan Manusia (PD-2) 2. Meningkatkan mutu layanan Kesehatan dasar dan rujukan | UM dan UKP | | 64.779.000,00 | DINAS KESEHATAN |
| | 1.02.02.2.02.0025 | Pelayanan Kesehatan Penyakit Menular dan Tidak Menular | | | | | | | | | | | | | | |

| NO | KODE | URLISAN/ BIDANG URLISAN/ PROGRAM/KEGIATAN/ SUB KEGIATAN | INDIKATOR PROGRAM/KEGIATAN/ SUB KEGIATAN | TARGET AKHIR PERIODE RESTRACPD | REALISASI CAPAIAN RENTJA OPD TAHUN 2022 | FRAKSIAN CAPAIAN TARGET RENTJA OPD TAHUN 2023 | CAPAIAN KINERJA DAN KERANGKA PENDANAAN | | | | | | KELOMPOK SASARAN | FRAKSIAN MAJU FENDANA TAHUN 2025 | | PERANGKAT DAERAH PENANGGUNG JAWAB |
|-------------------|------|--|--|---|--|---|--|---------------------|---|--|-----------|---|------------------|----------------------------------|---------------------|--------------------------------------|
| | | | | | | | TARGET 2024 | PAGU INDIKATIF (Rp) | LOKASI | SUMBER DANA | PRIORITAS | | | TARGET | PAGU INDIKATIF (Rp) | |
| | | | | | | | | | | | NASIONAL | DAERAH | | | | |
| 1 | 2 | 3 | 4 | 5 | 6 | 7 | 8 | 9 | 10 | 11 | 12 | 13 | 14 | 15 | 16 | 17 |
| | | | <i>Jumlah Dokumen Hasil Pelayanan Kesehatan Penyakit Menular dan Tidak Menular</i> | | | | 14 Dokumen | 1.065.326.600,00 | Kab. Lombok Tengah, Semua Kecamatan, Semua Kel/Desa | DANA TRANSFER ULMUM-DANA ALOKASI ULMUM, DANA TRANSFER KHLBUS-DANA ALOKASI KHLBUS NON FISIK | - | Pembangu nan Manusia (PD-2) 2. Meningkatkan mutu layanan Kesehatan dasar dan rujukan | UM dan UKP | | 1.156.710.500,00 | DINAS KESEHATAN |
| 1.02.02.2.02.0026 | | Pengelolaan Jaminan Kesehatan Masyarakat | | | | | | | | | | | | | | |
| | | | <i>Jumlah Dokumen Hasil Pengelolaan Jaminan Kesehatan Masyarakat</i> | | | | 6 Dokumen | 50.212.442.715,00 | Kab. Lombok Tengah, Semua Kecamatan, Semua Kel/Desa | DANA TRANSFER ULMUM-DANA ALOKASI ULMUM, DEBUKUKAN HASIL TEMBAKAU (CHT), PENDAPATAN BAGI HASIL PAJAK ROKOK-PELAYANAN KESEHATAN | - | Pembangu nan Manusia (PD-2) 2. Meningkatkan mutu layanan Kesehatan dasar dan rujukan | UM dan UKP | | 57.373.625.749,00 | DINAS KESEHATAN |
| 1.02.02.2.02.0034 | | Operasional Pelayanan Fasilitas Kesehatan Lainnya | | | | | | | | | | | | | | |
| | | | <i>Jumlah Dokumen Operasional Pelayanan Fasilitas Kesehatan Lainnya</i> | | | | 0 Dokumen | 2.403.354.462,00 | Kab. Lombok Tengah, Semua Kecamatan, Semua Kel/Desa | PENDAPATAN ASLI DAERAH (PAD), DANA TRANSFER ULMUM-DANA ALOKASI ULMUM, DANA TRANSFER KHLBUS-DANA ALOKASI KHLBUS FISIK, DANA TRANSFER KHLBUS-DANA ALOKASI KHLBUS NON FISIK, PENDAPATAN BAGI HASIL PAJAK ROKOK-PELAYANAN KESEHATAN | - | Pembangu nan Manusia (PD-2) 2. Meningkatkan mutu layanan Kesehatan dasar dan rujukan | UM dan UKP | | 3.304.152.259,00 | DINAS KESEHATAN |
| 1.02.02.2.02.0035 | | Pelaksanaan Akreditasi Fasilitas Kesehatan di Kabupaten/Kota | | | | | | | | | | | | | | |
| | | | <i>Jumlah Fasilitas Kesehatan yang Terakreditasi di Kabupaten/Kota</i> | | | | 28 Unit | 191.817.000,00 | Kab. Lombok Tengah, Semua Kecamatan, Semua Kel/Desa | DANA TRANSFER KHLBUS-DANA ALOKASI KHLBUS NON FISIK | - | Pembangu nan Manusia (PD-2) 2. Meningkatkan mutu layanan Kesehatan dasar dan rujukan | UM dan UKP | | 210.998.700,00 | DINAS KESEHATAN |
| 1.02.02.2.02.0038 | | Penyediaan dan Pengelolaan Sistem Penanganan Gawat Darurat Terpadu (SPGDT) | | | | | | | | | | | | | | |

| NO | KODE | URUSAN/ BIDANG URUSAN/ PROGRAM/KEGIATAN/ SUB KEGIATAN | INDIKATOR PROGRAM/KEGIATAN/ SUB KEGIATAN | TARGET AKHIR PERIODE RESTRADP | REALISASI CAPAIAN RENYA OPD TAHUN 2022 | FRAKSIAN CAPAIAN TARGET RENYA OPD TAHUN 2023 | CAPAIAN KINERJA DAN KERANGKA PENDANAAN | | | | | | KELOMPOK SASARAN | FRAKSIAN MAJU PENCANAAN 2025 | | PERANGKAT DAERAH PENANGGUNG JAWAB |
|-------------------|------|--|---|--|---|--|--|---------------------|---|--|---|--------|------------------|------------------------------|---------------------|--------------------------------------|
| | | | | | | | TARGET 2024 | PAGU INDIKATIF (Rp) | LOKASI | SUMBER DANA | PRIORITAS | | | TARGET | PAGU INDIKATIF (Rp) | |
| | | | | | | | | | | | NASIONAL | DAERAH | | | | |
| 1 | 2 | 3 | 4 | 5 | 6 | 7 | 8 | 9 | 10 | 11 | 12 | 13 | 14 | 15 | 16 | 17 |
| | | | <i>Jumlah Public Safety Center (PSC 119) Tersedia, Terkelola dan Terintegrasi Dengan Rumah Sakit Dalam Satu Sistem Penanganan Gawat Darurat Terpadu (SPGDT)</i> | | | | 34 Unit | 4.386.911.169,00 | Kab. Lombok Tengah, Semua Kecamatan, Semua Kel/Desa | PENDAPATAN ASLI DAERAH (PAD), DANA TRANSFER UMUM-DANA ALOKASI UMLM | Meningkatkan Sumber Daya Manusia Yang Berkualitas Dan Berdaya Saing | - | UM dan UKP | | 4.825.825.975,30 | DINAS KESEHATAN |
| 1.02.02.2.02.0040 | | Pengelolaan pelayanan kesehatan orang dengan Tuberkulosis | | | | | | | | | | | | | | |
| | | | <i>Jumlah orang dengan Tuberkulosis yang mendapatkan pelayanan kesehatan sesuai standar</i> | | | | 100 Orang | 30.065.800,00 | Kab. Lombok Tengah, Semua Kecamatan, Semua Kel/Desa | DANA TRANSFER UMUM-DANA ALOKASI UMLM | Meningkatkan Sumber Daya Manusia Yang Berkualitas Dan Berdaya Saing | - | UM dan UKP | | 55.000.000,00 | DINAS KESEHATAN |
| 1.02.02.2.02.0041 | | Pengelolaan pelayanan kesehatan orang dengan HIV (ODH) | | | | | | | | | | | | | | |
| | | | <i>Jumlah orang dengan HIV (ODH) yang mendapatkan pelayanan kesehatan sesuai standar</i> | | | | 100 Orang | 74.731.600,00 | Kab. Lombok Tengah, Semua Kecamatan, Semua Kel/Desa | DANA TRANSFER UMUM-DANA ALOKASI UMLM | - | - | UM dan UKP | | 82.500.000,00 | DINAS KESEHATAN |
| 1.02.02.2.02.0042 | | Pengelolaan pelayanan kesehatan Malaria | | | | | | | | | | | | | | |
| | | | <i>Jumlah orang yang mendapatkan pelayanan kesehatan malaria</i> | | | | 100 Orang | 29.999.800,00 | Kab. Lombok Tengah, Semua Kecamatan, Semua Kel/Desa | DANA TRANSFER UMUM-DANA ALOKASI UMLM | Meningkatkan Sumber Daya Manusia Yang Berkualitas Dan Berdaya Saing | - | UM dan UKP | | 33.000.000,00 | DINAS KESEHATAN |
| 1.02.02.2.03 | | Penyelenggaraan Sistem Informasi Kesehatan Secara Terintegrasi | <i>Cakupan penerapan sistem informasi kesehatan</i> | - | | | 29 Pusk | 31.966.568,00 | | | - | - | - | - | 35.200.000,00 | DINAS KESEHATAN |
| 1.02.02.2.03.0002 | | Pengelolaan Sistem Informasi Kesehatan | | | | | | | | | | | | | | |
| | | | <i>Jumlah Dokumen Hasil Pengelolaan Sistem Informasi Kesehatan</i> | | | | 1 Dokumen | 31.966.568,00 | Kab. Lombok Tengah, Semua Kecamatan, Semua Kel/Desa | DANA TRANSFER UMUM-DANA ALOKASI UMLM | - | - | - | | 35.200.000,00 | DINAS KESEHATAN |
| 1.02.02.2.04 | | Penerbitan Izin Rumah Sakit Kelas C, D dan Fasilitas Pelayanan Kesehatan Tingkat Daerah Kabupaten/Kota | <i>Cakupan masyarakat yang membutuhkan pelayanan kesehatan</i> | - | | | 100 % | 5.352.558.173,00 | | | - | - | - | - | 5.888.782.582,10 | DINAS KESEHATAN |
| 1.02.02.2.04.0003 | | Peningkatan Mutu Pelayanan Fasilitas Kesehatan | | | | | | | | | | | | | | |

| NO | KODE | URUSAN/ BIDANG URUSAN/ PROGRAM/KEGIATAN/ SUB KEGIATAN | INDIKATOR PROGRAM/KEGIATAN/ SUB KEGIATAN | TARGET AKHIR PERIODE RESTRADPD | REALISASI CAPAIAN RENYA OPD TAHUN 2022 | FRAKSIAN CAPAIAN TARGET RENYA OPD TAHUN 2023 | CAPAIAN KINERJA DAN KERANGKA PENDANAAN | | | | | | KELOMPOK SASARAN | FRAKSIAN MAJU PENCANAAN 2025 | | PERANGKAT DAERAH PENANGGUNG JAWAB |
|----|-------------------|---|--|---|---|--|--|---------------------|---|--|-----------|--|------------------|------------------------------|---------------------|--------------------------------------|
| | | | | | | | TARGET 2024 | PAGU INDIKATIF (Rp) | LOKASI | SUMBER DANA | PRIORITAS | | | TARGET | PAGU INDIKATIF (Rp) | |
| | | | | | | | | | | | NASIONAL | DAERAH | | | | |
| 1 | 2 | 3 | 4 | 5 | 6 | 7 | 8 | 9 | 10 | 11 | 12 | 13 | 14 | 15 | 16 | 17 |
| | | | <i>Jumlah Fasilitas Kesehatan yang Dilakukan Pengukuran Indikator Nasional Mutu (INM) Pelayanan Kesehatan</i> | | | | 100 Uhit | 5.352.558.173,00 | Kab. Lombok Tengah, Semua Kecamatan, Semua Kel/Desa | PENDAPATAN ASLI DAERAH (PAD), DANA TRANSFER UMUM-DANA ALOKASI ULMUM | - | - | - | | 5.888.782.582,10 | DINAS KESEHATAN |
| 3 | 1.02.03 | PROGRAM PENINGKATAN KAPASITAS SUMBER DAYA MANUSIA KESEHATAN | - | - | | | - | 3.692.115.154,00 | | | | | | - | 4.060.627.954,90 | |
| | 1.02.03.2.02 | Perencanaan Kebutuhan dan Pendayagunaan Sumber Daya Manusia Kesehatan untuk UKP dan UKM di Wilayah Kabupaten/Kota | - | - | | | - | 0,00 | | | - | Pembangunan Kesejahteraan (PD-4) 2. Meningkatkan mutu layanan Kesehatan dasar dan rujukan | - | - | 31.548.000,00 | DINAS KESEHATAN |
| | 1.02.03.2.02.0003 | Pembinaan dan Pengawasan Sumber Daya Manusia Kesehatan | | | | | | | | | | | | | | |
| | | | <i>Jumlah Dokumen Hasil Pembinaan dan Pengawasan Sumber Daya Manusia Kesehatan</i> | | | | 1 Dokumen | 0,00 | Kab. Lombok Tengah, Semua Kecamatan, Semua Kel/Desa | DANA TRANSFER UMUM-DANA ALOKASI ULMUM | - | Pembangunan Kesejahteraan (PD-4) 2. Meningkatkan mutu layanan Kesehatan dasar dan rujukan | - | | 31.548.000,00 | DINAS KESEHATAN |
| | 1.02.03.2.03 | Pengembangan Mutu dan Peningkatan Kompetensi Teknis Sumber Daya Manusia Kesehatan Tingkat Daerah Kabupaten/Kota | - | - | | | - | 3.692.115.154,00 | | | - | Pembangunan Manusia (PD-2) 2. Meningkatkan mutu layanan Kesehatan dasar dan rujukan | - | - | 4.029.079.954,90 | DINAS KESEHATAN |
| | 1.02.03.2.03.0001 | Pengembangan Mutu dan Peningkatan Kompetensi Teknis Sumber Daya Manusia Kesehatan Tingkat Daerah Kabupaten/Kota | | | | | | | | | | | | | | |
| | | | <i>Jumlah Sumber Daya Manusia Kesehatan Tingkat Daerah Kabupaten/Kota yang Ditingkatkan Mutu dan Kompetensinya</i> | | | | 505 Orang | 3.692.115.154,00 | Kab. Lombok Tengah, Semua Kecamatan, Semua Kel/Desa | DANA TRANSFER UMUM-DANA ALOKASI ULMUM DANA TRANSFER KHUSUS-DANA ALOKASI KHUSUS NON FISIK | - | Pembangunan Manusia (PD-2) 2. Meningkatkan mutu layanan Kesehatan dasar dan rujukan | - | | 4.029.079.954,90 | DINAS KESEHATAN |
| 4 | 1.02.04 | PROGRAM SEDIAAN FARMASI, ALAT KESEHATAN DAN MAKANAN MINUMAN | - | - | | | - | 562.461.030,00 | | | | | | - | 602.210.400,00 | |

| NO | KODE | URLISAN/ BIDANG URLISAN/ PROGRAM/KEGIATAN/ SUB KEGIATAN | INDIKATOR PROGRAM/KEGIATAN/ SUB KEGIATAN | TARGET AKHIR PERIODE RESTRACPD | REALISASI CAPAIAN RENYA OPD TAHUN 2022 | FRAKSIAN CAPAIAN TARGET RENY OPD TAHUN 2023 | CAPAIAN KINERJA DAN KERANGKA PENDANAAN | | | | | | KELOMPOK SASARAN | FRAKSIAN MAJU PENCANTAH LN 2025 | | PERANGKAT DAERAH PENANGGUNG JAWAB |
|----|-------------------|---|---|---|---|---|--|---------------------|---|--|-----------|--|------------------|---------------------------------|---------------------|--------------------------------------|
| | | | | | | | TARGET 2024 | PAGU INDIKATIF (Rp) | LOKASI | SUMBER DANA | PRIORITAS | | | TARGET | PAGU INDIKATIF (Rp) | |
| | | | | | | | | | | | NASIONAL | DAERAH | | | | |
| 1 | 2 | 3 | 4 | 5 | 6 | 7 | 8 | 9 | 10 | 11 | 12 | 13 | 14 | 15 | 16 | 17 |
| | 1.02.04.2.01 | Pemberian Izin Apotek, Toko Obat, Toko Alat Kesehatan dan Optikal, Usaha Mikro Obat Tradisional (UMOT) | - | - | | | - | 78.130.000,00 | | | - | Pembangunan Manusia (PD-2) 2. Meningkatkan mutu layanan Kesehatan dasar dan rujukan | - | - | 85.943.000,00 | DINAS KESEHATAN |
| | 1.02.04.2.01.0001 | Pengendalian dan Pengawasan serta Tindak Lanjut Pengawasan Perizinan Apotek, Toko Obat, Toko Alat Kesehatan, dan Optikal, Usaha Mikro Obat Tradisional (UMOT) | | | | | | | | | | | | | | |
| | | | <i>Jumlah Dokumen Hasil Pengendalian dan Pengawasan serta Tindak Lanjut Pengawasan Perizinan Apotek, Toko Obat, Toko Alat Kesehatan, dan Optikal, Usaha Mikro Obat Tradisional (UMOT)</i> | | | | 0 Dokumen | 78.130.000,00 | Kab. Lombok Tengah, Semua Kecamatan, Semua Kel/Desa | DANA TRANSFER KHUSUS-DANA ALOKASI KHUSUS NON FISIK | - | Pembangunan Manusia (PD-2) 2. Meningkatkan mutu layanan Kesehatan dasar dan rujukan | - | | 85.943.000,00 | DINAS KESEHATAN |
| | 1.02.04.2.03 | Penerbitan Sertifikat Produksi Pangan Industri Rumah Tangga dan Nomor P-IRT sebagai Izin Produksi, untuk Produk Makanan Minuman Tertentu yang Dapat Diproduksi oleh Industri Rumah Tangga | - | - | | | - | 484.331.030,00 | | | - | Pembangunan Manusia (PD-2) 2. Meningkatkan mutu layanan Kesehatan dasar dan rujukan | - | - | 516.267.400,00 | DINAS KESEHATAN |
| | 1.02.04.2.03.0001 | Pengendalian dan Pengawasan serta Tindak Lanjut Pengawasan Sertifikat Produksi Pangan Industri Rumah Tangga dan Nomor P-IRT sebagai Izin Produksi, untuk Produk Makanan Minuman Tertentu yang Dapat Diproduksi oleh Industri Rumah Tangga | | | | | | | | | | | | | | |
| | | | <i>Jumlah Dokumen Hasil Pengendalian dan Pengawasan serta Tindak Lanjut Pengawasan Sertifikat Produksi Pangan Industri Rumah Tangga dan Nomor P-IRT sebagai Izin Produksi, untuk Produk Makanan Minuman Tertentu yang Dapat Diproduksi oleh Industri Rumah Tangga</i> | | | | 0 Dokumen | 484.331.030,00 | Kab. Lombok Tengah, Semua Kecamatan, Semua Kel/Desa | DANA TRANSFER KHUSUS-DANA ALOKASI KHUSUS NON FISIK | - | Pembangunan Manusia (PD-2) 2. Meningkatkan mutu layanan Kesehatan dasar dan rujukan | - | | 516.267.400,00 | DINAS KESEHATAN |
| 5. | 1.02.05 | PROGRAM PEMERDAYAAN MASYARAKAT BIDANG KESEHATAN | - | - | | | - | 349.525.000,00 | | | | | | - | 503.800.000,00 | |
| | 1.02.05.2.02 | Pelaksanaan Sehat dalam rangka Promotif Preventif Tingkat Daerah Kabupaten/Kota | - | - | | | - | 251.635.000,00 | | | - | Pembangunan Manusia (PD-2) 2. Meningkatkan mutu layanan Kesehatan dasar dan rujukan | - | - | 396.121.000,00 | DINAS KESEHATAN |

| NO | KODE | URLSAN/ BIDANG URLSAN/ PROGRAM/KEGIATAN/ SLB KEGIATAN | INDIKATOR PROGRAM/KEGIATAN/ SLB/KEGIATAN | TARGET AKHIR PERIODE RESTRACPD | REALISASI CAPAIAN RENYA OPD TAHUN 2022 | FRAKSIAN CAPAIAN TARGET RENY OPD TAHUN 2023 | CAPAIAN KINERJA DAN KERANGKA FENDANAAN | | | | | | KELOMPOK SASARAN | FRAKSIAN MAJU FENDANAAN 2025 | | PERANGKAT DAERAH PENANGGUNG JAWAB |
|----|-------------------|--|---|---|---|---|--|-------------------------|---|--|-----------|--|------------------|------------------------------|-------------------------|--------------------------------------|
| | | | | | | | TARGET 2024 | PAGU INDIKATIF (Rp) | LOKASI | SUMBER DANA | PRIORITAS | | | TARGET | PAGU INDIKATIF (Rp) | |
| | | | | | | | | | | | NASIONAL | DAERAH | | | | |
| 1 | 2 | 3 | 4 | 5 | 6 | 7 | 8 | 9 | 10 | 11 | 12 | 13 | 14 | 15 | 16 | 17 |
| | 1.02.05.2.02.0001 | Penyelenggaraan Promosi Kesehatan dan Gerakan Hidup Bersih dan Sehat | | | | | | | | | | | | | | |
| | | | <i>Jumlah Dokumen Hasil Penyelenggaraan Promosi Kesehatan dan Gerakan Hidup Bersih dan Sehat</i> | | | | 8 Dokumen | 251.635.000,00 | Kab. Lombok Tengah, Semua Kecamatan, Semua Kel/Desa | DANA TRANSFER UMLM-DANA ALOKASI UMLM, DANA TRANSFER KHUSUS-DANA ALOKASI KHUSUS NON FISIK | - | Pembangunan Manusia (PD-2) 2. Meningkatkan mutu layanan Kesehatan dasar dan rujukan | - | | 396.121.000,00 | DINAS KESEHATAN |
| | 1.02.05.2.03 | Pengembangan dan Pelaksanaan Upaya Kesehatan Bersumber Daya Masyarakat (UKEM) Tingkat Daerah Kabupaten/Kota | - | - | | | - | 97.890.000,00 | | | - | Pembangunan Manusia (PD-2) 2. Meningkatkan mutu layanan Kesehatan dasar dan rujukan | - | - | 107.679.000,00 | DINAS KESEHATAN |
| | 1.02.05.2.03.0001 | Bimbingan Teknis dan Supervisi Pengembangan dan Pelaksanaan Upaya Kesehatan Bersumber Daya Masyarakat (UKEM) | | | | | | | | | | | | | | |
| | | | <i>Jumlah Dokumen Hasil Bimbingan Teknis dan Supervisi Upaya Kesehatan Bersumber Daya Masyarakat (UKEM)</i> | | | | 0 Dokumen | 97.890.000,00 | Kab. Lombok Tengah, Semua Kecamatan, Semua Kel/Desa | DANA TRANSFER KHUSUS-DANA ALOKASI KHUSUS NON FISIK | - | Pembangunan Manusia (PD-2) 2. Meningkatkan mutu layanan Kesehatan dasar dan rujukan | - | | 107.679.000,00 | DINAS KESEHATAN |
| | | PUSKESMA TERATAK | | | | | | | 2.737.838.894,00 | | | | | | 3.011.622.783,00 | |
| | 1 | URLSAN PEMERINTAH NAWA JIBYANG BERKAITAN DENGAN PELAYANAN DASAR | | | | | | 2.737.838.894,00 | | | | | | | 3.011.622.783,00 | |
| | 1.02 | URLSAN PEMERINTAH NAWA BIDANG KESEHATAN | | | | | | 2.737.838.894,00 | | | | | | | 3.011.622.783,00 | |
| 1. | 1.02.02 | PROGRAM PEMENUHAN UPAYA KESEHATAN PERORANGAN DAN UPAYA KESEHATAN MASYARAKAT | <i>Persentase Pemenuhan ASPAK Persentase Desa/Kelurahan ODF, Angka Kematian Bayi Persentase Pemenuhan ASPAK Persentase cakupan kepesertaan JKN Angka Kematian Ibu Persentase Balita Stunting Persentase Desa/Kelurahan ODF Angka Kematian Bayi Angka Kematian Ibu Persentase Balita Stunting Persentase cakupan kepesertaan JKN</i> | - | | | 100 % 0 desa/kel 9,10 % 100 % 79 % 120 10.000 KH 24,09 % 0 desa/kel 9,10 % 120 10.000 KH 24,09 % 79 % | 2.737.838.894,00 | | | | | | - | 3.011.622.783,00 | |

| ND | KODE | URLISAN/ BIDANG URLISAN/ PROGRAM/KEGIATAN/ SUB KEGIATAN | INDIKATOR PROGRAM/KEGIATAN/ SUB KEGIATAN | TARGET AKHIR PERIODE RENSITRAOPD | REALISASI CAPAIAN RENJIA OPD TAHUN 2022 | PRAKIRAAN CAPAIAN TARGET RENJA OPD TAHUN 2023 | CAPAIAN KINERJA DAN KERANGKA PENDANAAN | | | | | | KELOMPOK SASARAN | PRAKIRAAN MAJU FENACAN TAHUN 2025 | | PERANGKAT DAERAH PENANGGUNG JAWAB |
|----|-------------------|--|---|---|--|---|--|---------------------|--|--|-----------|--|------------------|-----------------------------------|---------------------|--------------------------------------|
| | | | | | | | TARGET 2024 | PAGU INDIKATIF (Rp) | LOKASI | SUMBER DANA | PRIORITAS | | | TARGET | PAGU INDIKATIF (Rp) | |
| | | | | | | | | | | | NASIONAL | DAERAH | | | | |
| 1 | 2 | 3 | 4 | 5 | 6 | 7 | 8 | 9 | 10 | 11 | 12 | 13 | 14 | 15 | 16 | 17 |
| | 1.02.02.2.02 | Penyediaan Layanan Kesehatan untuk UKM dan UKP Rujukan Tingkat Daerah Kabupaten/Kota | <i>Cakupan layanan kesehatan</i> | - | | | 100 % | 2.737.838.894,00 | | | - | 2. Meningkatkan mutu layanan Kesehatan dasar dan rujukan | - | - | 3.011.622.783,00 | PUSKESMASTERATAK |
| | 1.02.02.2.02.0001 | Pengelolaan Pelayanan Kesehatan Ibu Hamil | | | | | | | | | | | | | | |
| | | | <i>Jumlah Ibu Hamil yang Mendapatkan Pelayanan Kesehatan Sesuai Standar</i> | | | | 831 Orang | 129.815.000,00 | Kab. Lombok Tengah, Batukliang Utara, Semua Kel/Desa | DANA TRANSFER KHUSUS-DANA ALOKASI KHUSUS NON FISIK | - | 2. Meningkatkan mutu layanan Kesehatan dasar dan rujukan | - | | 142.796.500,00 | PUSKESMASTERATAK |
| | 1.02.02.2.02.0004 | Pengelolaan Pelayanan Kesehatan Balita | | | | | | | | | | | | | | |
| | | | <i>Jumlah Balita yang Mendapatkan Pelayanan Kesehatan Sesuai Standar</i> | | | | 1 Orang | 73.055.000,00 | Kab. Lombok Tengah, Batukliang Utara, Semua Kel/Desa | DANA TRANSFER KHUSUS-DANA ALOKASI KHUSUS NON FISIK | - | Meningkatkan kualitas kesehatan SDM (PD-4) 2. Meningkatkan mutu layanan Kesehatan dasar dan rujukan | - | | 80.360.500,00 | PUSKESMASTERATAK |
| | 1.02.02.2.02.0006 | Pengelolaan Pelayanan Kesehatan pada Usia Produktif | | | | | | | | | | | | | | |
| | | | <i>Jumlah Penduduk Usia Produktif yang Mendapatkan Pelayanan Kesehatan Sesuai Standar</i> | | | | 1 Orang | 7.420.000,00 | Kab. Lombok Tengah, Batukliang Utara, Semua Kel/Desa | DANA TRANSFER KHUSUS-DANA ALOKASI KHUSUS NON FISIK | - | Pembangunan Manusia (PD-2) 2. Meningkatkan mutu layanan Kesehatan dasar dan rujukan | - | | 8.162.000,00 | PUSKESMASTERATAK |
| | 1.02.02.2.02.0007 | Pengelolaan Pelayanan Kesehatan pada Usia Lanjut | | | | | | | | | | | | | | |
| | | | <i>Jumlah Penduduk Usia Lanjut yang Mendapatkan Pelayanan Kesehatan Sesuai Standar</i> | | | | 1 Orang | 9.240.000,00 | Kab. Lombok Tengah, Batukliang Utara, Semua Kel/Desa | DANA TRANSFER KHUSUS-DANA ALOKASI KHUSUS FISIK | - | Pembangunan Manusia (PD-2) 2. Meningkatkan mutu layanan Kesehatan dasar dan rujukan | - | | 10.164.000,00 | PUSKESMASTERATAK |
| | 1.02.02.2.02.0010 | Pengelolaan Pelayanan Kesehatan Orang dengan Gangguan Jiwa Berat | | | | | | | | | | | | | | |

| NO | KODE | URUSAN/ BIDANG URUSAN/ PROGRAM/KEGIATAN/ SLB KEGIATAN | INDIKATOR PROGRAM/KEGIATAN/ SUB KEGIATAN | TARGET AKHIR PERIODE RESTRACPD | REALISASI CAPAIAN RENYA OPD TAHUN 2022 | FRAKSIAN CAPAIAN TARGET RENY OPD TAHUN 2023 | CAPAIAN KINERJA DAN KERANGKA FENDANAAN | | | | | KELOMPOK SASARAN | FRAKSIAN MAJU FENDANAAN 2025 | | PERANGKAT DAERAH PENANGGUNG JAWAB | |
|----|-------------------|--|---|---|---|---|--|---------------------|--|--|-----------|---|------------------------------|---------------------|--------------------------------------|------------------|
| | | | | | | | TARGET 2024 | PAGU INDIKATIF (Rp) | LOKASI | SUMBER DANA | PRIORITAS | | TARGET | PAGU INDIKATIF (Rp) | | |
| | | | | | | | | | | | NASIONAL | | | | | DAERAH |
| 1 | 2 | 3 | 4 | 5 | 6 | 7 | 8 | 9 | 10 | 11 | 12 | 13 | 14 | 15 | 16 | 17 |
| | | | <i>Jumlah Orang yang Mendapatkan Pelayanan Kesehatan Orang dengan Gangguan Jiwa Berat Sesuai Standar</i> | | | | 96 Orang | 16.990.000,00 | Kab. Lombok Tengah, Semua Kecamatan, Semua Kel/Desa | DANA TRANSFER KHUSUS-DANA ALOKASI KHUSUS RISIK | - | Pembangu nan Manusia (PD-2) 2. Meningkatkan mutu layanan Kesehatan dasar dan rujukan | - | | 18.689.000,00 | PUSKESMASTERATAK |
| | 1.02.02.2.02.0011 | Pengelolaan Pelayanan Kesehatan Orang Terduga Tuberkulosis | | | | | | | | | | | | | | |
| | | | <i>Jumlah Orang Terduga Menderita Tuberkulosis yang Mendapatkan Pelayanan Sesuai Standar</i> | | | | 59 Orang | 21.754.620,00 | Kab. Lombok Tengah, Batukliang Utara, Semua Kel/Desa | DANA TRANSFER KHUSUS-DANA ALOKASI KHUSUS RISIK | - | Pembangu nan Manusia (PD-2) 2. Meningkatkan mutu layanan Kesehatan dasar dan rujukan | - | | 23.930.082,00 | PUSKESMASTERATAK |
| | 1.02.02.2.02.0012 | Pengelolaan Pelayanan Kesehatan Orang dengan Risiko Terinfeksi HIV | | | | | | | | | | | | | | |
| | | | <i>Jumlah Orang Terduga Menderita HIV yang Mendapatkan Pelayanan Sesuai Standar</i> | | | | 1825 Orang | 2.900.000,00 | Kab. Lombok Tengah, Batukliang Utara, Semua Kel/Desa | DANA TRANSFER KHUSUS-DANA ALOKASI KHUSUS NONRISIK | - | Pembangu nan Manusia (PD-2) 2. Meningkatkan mutu layanan Kesehatan dasar dan rujukan | - | | 3.190.000,00 | PUSKESMASTERATAK |
| | 1.02.02.2.02.0013 | Pengelolaan Pelayanan Kesehatan bagi Penduduk pada Kondisi Kejadian Luar Biasa (KLB) | | | | | | | | | | | | | | |
| | | | <i>Jumlah Dokumen Hasil Pengelolaan Pelayanan Kesehatan bagi Penduduk pada Kondisi Kejadian Luar Biasa (KLB) Sesuai Standar</i> | | | | 1 Dokumen | 7.755.000,00 | Kab. Lombok Tengah, Batukliang Utara, Semua Kel/Desa | DANA TRANSFER KHUSUS-DANA ALOKASI KHUSUS NONRISIK | - | Pembangu nan Manusia (PD-2) 2. Meningkatkan mutu layanan Kesehatan dasar dan rujukan | - | | 8.530.500,00 | PUSKESMASTERATAK |
| | 1.02.02.2.02.0015 | Pengelolaan Pelayanan Kesehatan Gizi Masyarakat | | | | | | | | | | | | | | |
| | | | <i>Jumlah Dokumen Hasil Pengelolaan Pelayanan Kesehatan Gizi Masyarakat</i> | | | | 1 Dokumen | 459.576.400,00 | Kab. Lombok Tengah, Batukliang Utara, Semua Kel/Desa | DANA TRANSFER KHUSUS-DANA ALOKASI KHUSUS NONRISIK | - | Pembangu nan Manusia (PD-2) 2. Meningkatkan mutu layanan Kesehatan dasar dan rujukan | - | | 505.534.040,00 | PUSKESMASTERATAK |
| | 1.02.02.2.02.0017 | Pengelolaan Pelayanan Kesehatan Lingkungan | | | | | | | | | | | | | | |

| NO | KODE | URUSAN/BIDANG URUSAN/ PROGRAM/KEGIATAN/SUB KEGIATAN | INDIKATOR PROGRAM/KEGIATAN/SUB KEGIATAN | TARGET AKHIR PERIODE RESTRADCPD | REALISASI CAPAIAN RENYA OPD TAHUN 2022 | FRAKSIAN CAPAIAN TARGET RENY OPD TAHUN 2023 | CAPAIAN KINERJA DAN KERANGKA PENDANAAN | | | | | | KELOMPOK SASARAN | FRAKSIAN MAJU RENCANA TAHUN 2025 | | PERANGKAT DAERAH PENANGGUNG JAWAB |
|----|-------------------|---|--|--|---|---|--|---------------------|--|---|-----------|---|------------------|----------------------------------|-------------------------|--------------------------------------|
| | | | | | | | TARGET 2024 | PAGU INDIKATIF (Rp) | LOKASI | SUMBER DANA | PRIORITAS | | | TARGET | PAGU INDIKATIF (Rp) | |
| | | | | | | | | | | | NASIONAL | DAERAH | | | | |
| 1 | 2 | 3 | 4 | 5 | 6 | 7 | 8 | 9 | 10 | 11 | 12 | 13 | 14 | 15 | 16 | 17 |
| | | | <i>Jumlah Dokumen Hasil Pengelolaan Pelayanan Kesehatan Lingkungan</i> | | | | 1 Dokumen | 7.725.000,00 | Kab. Lombok Tengah, Batukliang Utara, Semua Kel/Desa | DANA TRANSFER KHUSUS-DANA ALOKASI KHUSUS NON FISIK | - | Pembangu nan Manusia (PD-2) 2. Meningkatkan mutu layanan Kesehatan dasar dan rujukan | - | | 8.497.500,00 | PUSKESMASTERATAK |
| | 1.02.02.2.02.0018 | Pengelolaan Pelayanan Promosi Kesehatan | | | | | | | | | | | | | | |
| | | | <i>Jumlah Dokumen Hasil Pengelolaan Pelayanan Promosi Kesehatan</i> | | | | 1 Dokumen | 36.670.000,00 | Kab. Lombok Tengah, Batukliang Utara, Semua Kel/Desa | DANA TRANSFER KHUSUS-DANA ALOKASI KHUSUS NON FISIK | - | Pembangu nan Manusia (PD-2) 2. Meningkatkan mutu layanan Kesehatan dasar dan rujukan | - | | 40.337.000,00 | PUSKESMASTERATAK |
| | 1.02.02.2.02.0025 | Pelayanan Kesehatan Penyakit Menular dan Tidak Menular | | | | | | | | | | | | | | |
| | | | <i>Jumlah Dokumen Hasil Pelayanan Kesehatan Penyakit Menular dan Tidak Menular</i> | | | | 1 Dokumen | 35.625.000,00 | Kab. Lombok Tengah, Batukliang Utara, Semua Kel/Desa | DANA TRANSFER KHUSUS-DANA ALOKASI KHUSUS NON FISIK | - | Pembangu nan Manusia (PD-2) 2. Meningkatkan mutu layanan Kesehatan dasar dan rujukan | - | | 39.187.500,00 | PUSKESMASTERATAK |
| | 1.02.02.2.02.0026 | Pengelolaan Jaminan Kesehatan Masyarakat | | | | | | | | | | | | | | |
| | | | <i>Jumlah Dokumen Hasil Pengelolaan Jaminan Kesehatan Masyarakat</i> | | | | 1 Dokumen | 1.715.669.874,00 | Kab. Lombok Tengah, Batukliang Utara, Semua Kel/Desa | LAIN-LAIN PADYANG SAH | - | Pembangu nan Manusia (PD-2) 2. Meningkatkan mutu layanan Kesehatan dasar dan rujukan | - | | 1.887.236.861,00 | PUSKESMASTERATAK |
| | 1.02.02.2.02.0033 | Operasional Pelayanan Puskesmas | | | | | | | | | | | | | | |
| | | | <i>Jumlah Dokumen Operasional Pelayanan Puskesmas</i> | | | | 1 Dokumen | 213.643.000,00 | Kab. Lombok Tengah, Batukliang, Semua Kel/Desa | DANA TRANSFER KHUSUS-DANA ALOKASI KHUSUS NON FISIK | - | Pembangu nan Manusia (PD-2) 2. Meningkatkan mutu layanan Kesehatan dasar dan rujukan | - | | 235.007.300,00 | PUSKESMASTERATAK |
| | | PUSKESMAS DAERAH | | | | | | | 2.816.275.593,00 | | | | | | 3.126.868.152,00 | |

| ND | KODE | URUSAN/ BIDANG URUSAN/ PROGRAM/KEGIATAN/ SUB KEGIATAN | INDIKATOR PROGRAM/KEGIATAN/ SUB KEGIATAN | TARGET AKHIR PERIODE RENSITRAOPD | REALISASI CAPAIAN RENYA OPD TAHUN 2022 | PRAKIRAAN CAPAIAN TARGET RENYA OPD TAHUN 2023 | CAPAIAN KINERJA DAN KERANGKA PENDANAAN | | | | | KELOMPOK SASARAN | PRAKIRAAN MAJU FENDANATAH LN 2025 | | PERANGKAT DAERAH PENANGGUNG JAWAB | |
|----|-------------------|--|--|---|---|---|--|---------------------|--|---|-----------|---|-----------------------------------|---------------------|--------------------------------------|-----------------|
| | | | | | | | TARGET 2024 | PAGU INDIKATIF (Rp) | LOKASI | SUMBER DANA | PRIORITAS | | TARGET | PAGU INDIKATIF (Rp) | | |
| | | | | | | | | | | | NASIONAL | | | | | DAERAH |
| 1 | 2 | 3 | 4 | 5 | 6 | 7 | 8 | 9 | 10 | 11 | 12 | 13 | 14 | 15 | 16 | 17 |
| | 1 | URUSAN PEMERINTAH ANAJIB YANG BERKAITAN DENGAN PELAYANAN DASAR | | | | | | 2.816.275.593,00 | | | | | | | 3.126.868.152,00 | |
| | 1.02 | URUSAN PEMERINTAH ANAJIB BIDANG KESEHATAN | | | | | | 2.816.275.593,00 | | | | | | | 3.126.868.152,00 | |
| 1. | 1.02.02 | PROGRAM PEMENUHAN LAYANAN KESEHATAN PERORANGAN DAN LAYANAN KESEHATAN MASYARAKAT | <i>Angka Kematian Ibu Persentase cakupan kepesertaan JKN Persentase Desa/Kelurahan CDF Angka Kematian Bayi Persentase Balita Stunting Persentase Pemenuhan ASPAK</i> | - | | | 120 10.000 MH 79 % 0 desa/kel 9,10 % 24,09 % 100 % | 2.816.275.593,00 | | | | | | - | 3.126.868.152,00 | |
| | 1.02.02.2.02 | Penyediaan Layanan Kesehatan untuk UKM dan UKP Rujukan Tingkat Daerah Kabupaten/Kota | <i>Cakupan layanan kesehatan</i> | - | | | 100 % | 2.816.275.593,00 | | | - | Pembangu nan Manusia (PD-2) 2. Meningkatkan mutu layanan Kesehatan dasar dan rujukan | - | - | 3.126.868.152,00 | PUSKESMAS DAREK |
| | 1.02.02.2.02.0001 | Pengelolaan Pelayanan Kesehatan Ibu Hamil | | | | | | | | | | | | | | |
| | | | <i>Jumlah Ibu Hamil yang Mendapatkan Pelayanan Kesehatan Sesuai Standar</i> | | | | 815 Orang | 66.600.000,00 | Kab. Lombok Tengah, Praya Barat Daya, Semua Kel/Desa | DANA TRANSFER KHUSUS-DANA ALOKASI KHUSUS NON FISIK | - | Pembangu nan Manusia (PD-2) 2. Meningkatkan mutu layanan Kesehatan dasar dan rujukan | - | | 73.260.000,00 | PUSKESMAS DAREK |
| | 1.02.02.2.02.0004 | Pengelolaan Pelayanan Kesehatan Balita | | | | | | | | | | | | | | |
| | | | <i>Jumlah Balita yang Mendapatkan Pelayanan Kesehatan Sesuai Standar</i> | | | | 1 Orang | 17.965.000,00 | Kab. Lombok Tengah, Praya Barat Daya, Semua Kel/Desa | DANA TRANSFER KHUSUS-DANA ALOKASI KHUSUS NON FISIK | - | Pembangu nan Manusia (PD-2) 2. Meningkatkan mutu layanan Kesehatan dasar dan rujukan | - | | 37.726.500,00 | PUSKESMAS DAREK |
| | 1.02.02.2.02.0006 | Pengelolaan Pelayanan Kesehatan pada Usia Produktif | | | | | | | | | | | | | | |

| NO | KODE | URUSAN/ BIDANG URUSAN/ PROGRAM/KEGIATAN/SLB KEGIATAN | INDIKATOR PROGRAM/KEGIATAN/SLB KEGIATAN | TARGET AKHIR PERIODE RESTRADCPD | REALISASI CAPAIAN RENYA OPD TAHUN 2022 | FRAKSIAN CAPAIAN TARGET RENY OPD TAHUN 2023 | CAPAIAN KINERJA DAN KERANGKA PENDANAAN | | | | | | KELOMPOK SASARAN | FRAKSIAN MAJU FENDANATAH LN 2025 | | PERANGKAT DAERAH PENANGGUNG JAWAB |
|----|-------------------|--|---|--|---|---|--|---------------------|--|--|-----------|--|------------------|----------------------------------|---------------------|--------------------------------------|
| | | | | | | | TARGET 2024 | PAGU INDIKATIF (Rp) | LOKASI | SUMBER DANA | PRIORITAS | | | TARGET | PAGU INDIKATIF (Rp) | |
| | | | | | | | | | | | NASIONAL | DAERAH | | | | |
| 1 | 2 | 3 | 4 | 5 | 6 | 7 | 8 | 9 | 10 | 11 | 12 | 13 | 14 | 15 | 16 | 17 |
| | | | <i>Jumlah Penduduk Usia Produktif yang Mendapatkan Pelayanan Kesehatan Sesuai Standar</i> | | | | 1 Orang | 1.730.000,00 | Kab. Lombok Tengah, Praya Barat Daya, Semua Kel/Desa | DANA TRANSFER KHUSUS-DANA ALOKASI KHUSUS NON FISIK | - | Pembangunan Manusia (PD-2) 2. Meningkatkan mutu layanan Kesehatan dasar dan rujukan | - | | 1.903.000,00 | PUSKESMAS DAREK |
| | 1.02.02.2.02.0010 | Pengelolaan Pelayanan Kesehatan Orang dengan Gangguan Jiwa Berat | | | | | | | | | | | | | | |
| | | | <i>Jumlah Orang yang Mendapatkan Pelayanan Kesehatan Orang dengan Gangguan Jiwa Berat Sesuai Standar</i> | | | | 1 Orang | 5.000.000,00 | Kab. Lombok Tengah, Praya Barat Daya, Semua Kel/Desa | DANA TRANSFER KHUSUS-DANA ALOKASI KHUSUS NON FISIK | - | Pembangunan Manusia (PD-2) 2. Meningkatkan mutu layanan Kesehatan dasar dan rujukan | - | | 5.500.000,00 | PUSKESMAS DAREK |
| | 1.02.02.2.02.0011 | Pengelolaan Pelayanan Kesehatan Orang Terduga Tuberkulosis | | | | | | | | | | | | | | |
| | | | <i>Jumlah Orang Terduga Menderita Tuberkulosis yang Mendapatkan Pelayanan Sesuai Standar</i> | | | | 220 Orang | 20.570.000,00 | Kab. Lombok Tengah, Praya Barat Daya, Semua Kel/Desa | DANA TRANSFER KHUSUS-DANA ALOKASI KHUSUS NON FISIK | - | Pembangunan Manusia (PD-2) 2. Meningkatkan mutu layanan Kesehatan dasar dan rujukan | - | | 22.627.000,00 | PUSKESMAS DAREK |
| | 1.02.02.2.02.0012 | Pengelolaan Pelayanan Kesehatan Orang dengan Risiko Terinfeksi HIV | | | | | | | | | | | | | | |
| | | | <i>Jumlah Orang Terduga Menderita HIV yang Mendapatkan Pelayanan Sesuai Standar</i> | | | | 1 Orang | 780.000,00 | Kab. Lombok Tengah, Praya Barat Daya, Semua Kel/Desa | DANA TRANSFER KHUSUS-DANA ALOKASI KHUSUS NON FISIK | - | Pembangunan Manusia (PD-2) 2. Meningkatkan mutu layanan Kesehatan dasar dan rujukan | - | | 868.000,00 | PUSKESMAS DAREK |
| | 1.02.02.2.02.0013 | Pengelolaan Pelayanan Kesehatan bagi Penduduk pada Kondisi Kejadian Luar Biasa (KLB) | | | | | | | | | | | | | | |
| | | | <i>Jumlah Dokumen Hasil Pengelolaan Pelayanan Kesehatan bagi Penduduk pada Kondisi Kejadian Luar Biasa (KLB) Sesuai Standar</i> | | | | 1 Dokumen | 13.640.000,00 | Kab. Lombok Tengah, Praya Barat Daya, Semua Kel/Desa | DANA TRANSFER KHUSUS-DANA ALOKASI KHUSUS NON FISIK | - | Pembangunan Manusia (PD-2) 2. Meningkatkan mutu layanan Kesehatan dasar dan rujukan | - | | 15.004.000,00 | PUSKESMAS DAREK |
| | 1.02.02.2.02.0015 | Pengelolaan Pelayanan Kesehatan Gizi Masyarakat | | | | | | | | | | | | | | |

| NO | KODE | URUSAN/ BIDANG URUSAN/ PROGRAM/KEGIATAN/SLB KEGIATAN | INDIKATOR PROGRAM/KEGIATAN/SLB/KEGIATAN | TARGET AKHIR PERIODE RESTRAD/CPD | REALISASI CAPAIAN RENYA/CPD TAHUN 2022 | FRAKSIAN CAPAIAN TARGET RENY OP/TAHUN 2023 | CAPAIAN KINERJA DAN KERANGKA PENDANAAN | | | | | | KELOMPOK SASARAN | FRAKSIAN MAJU FENACAN/TAHUN 2025 | | PERANGKAT DAERAH PENANGGUNG JAWAB |
|----|-------------------|--|--|---|---|--|--|---------------------|--|--|-----------|--|------------------|----------------------------------|---------------------|--------------------------------------|
| | | | | | | | TARGET 2024 | PAGU INDIKATIF (Rp) | LOKASI | SUMBER DANA | PRIORITAS | | | TARGET | PAGU INDIKATIF (Rp) | |
| | | | | | | | | | | | NASIONAL | DAERAH | | | | |
| 1 | 2 | 3 | 4 | 5 | 6 | 7 | 8 | 9 | 10 | 11 | 12 | 13 | 14 | 15 | 16 | 17 |
| | | | <i>Jumlah Dokumen Hasil Pengelolaan Pelayanan Kesehatan Gizi Masyarakat</i> | | | | 1 Dokumen | 433.982.780,00 | Kab. Lombok Tengah, Praya Barat Daya, Semua Kel/Desa | DANA TRANSFER KHUSUS-DANA ALOKASI KHUSUS NON FISIK | - | Pembangunan Manusia (PD-2) 2. Meningkatkan mutu layanan Kesehatan dasar dan rujukan | - | | 477.381.058,00 | PUSKESMAS DAREK |
| | 1.02.02.2.02.0017 | Pengelolaan Pelayanan Kesehatan Lingkungan | | | | | | | | | | | | | | |
| | | | <i>Jumlah Dokumen Hasil Pengelolaan Pelayanan Kesehatan Lingkungan</i> | | | | 1 Dokumen | 20.280.000,00 | Kab. Lombok Tengah, Praya Barat Daya, Semua Kel/Desa | DANA TRANSFER KHUSUS-DANA ALOKASI KHUSUS NON FISIK | - | Pembangunan Manusia (PD-2) 2. Meningkatkan mutu layanan Kesehatan dasar dan rujukan | - | | 22.308.000,00 | PUSKESMAS DAREK |
| | 1.02.02.2.02.0018 | Pengelolaan Pelayanan Promosi Kesehatan | | | | | | | | | | | | | | |
| | | | <i>Jumlah Dokumen Hasil Pengelolaan Pelayanan Promosi Kesehatan</i> | | | | 1 Dokumen | 147.749.700,00 | Kab. Lombok Tengah, Praya Barat Daya, Semua Kel/Desa | DANA TRANSFER KHUSUS-DANA ALOKASI KHUSUS NON FISIK | - | Pembangunan Manusia (PD-2) 2. Meningkatkan mutu layanan Kesehatan dasar dan rujukan | - | | 173.524.670,00 | PUSKESMAS DAREK |
| | 1.02.02.2.02.0025 | Pelayanan Kesehatan Penyakit Menular dan Tidak Menular | | | | | | | | | | | | | | |
| | | | <i>Jumlah Dokumen Hasil Pelayanan Kesehatan Penyakit Menular dan Tidak Menular</i> | | | | 1 Dokumen | 36.004.813,00 | Kab. Lombok Tengah, Praya Barat Daya, Semua Kel/Desa | DANA TRANSFER KHUSUS-DANA ALOKASI KHUSUS NON FISIK | - | Pembangunan Manusia (PD-2) 2. Meningkatkan mutu layanan Kesehatan dasar dan rujukan | - | | 39.605.294,00 | PUSKESMAS DAREK |
| | 1.02.02.2.02.0026 | Pengelolaan Jaminan Kesehatan Masyarakat | | | | | | | | | | | | | | |
| | | | <i>Jumlah Dokumen Hasil Pengelolaan Jaminan Kesehatan Masyarakat</i> | | | | 1 Dokumen | 1.859.112.000,00 | Kab. Lombok Tengah, Praya Barat Daya, Semua Kel/Desa | LAIN-LAIN PADYANGSAH | - | Pembangunan Manusia (PD-2) 2. Meningkatkan mutu layanan Kesehatan dasar dan rujukan | - | | 2.045.023.200,00 | PUSKESMAS DAREK |
| | 1.02.02.2.02.0033 | Operasional Pelayanan Puskesmas | | | | | | | | | | | | | | |

| NO | KODE | URUSAN/ BIDANG URUSAN/ PROGRAM/KEGIATAN/ SLB KEGIATAN | INDIKATOR PROGRAM/KEGIATAN/ SLB/KEGIATAN | TARGET AKHIR PERIODE RESTRAD/CPD | REALISASI CAPAIAN REJENIA CPD TAHUN 2022 | FRAKSIAN CAPAIAN TARGET REJENIA OPDTAHUN 2023 | CAPAIAN KINERJA DAN KERANGKA FENDANAAN | | | | | KELOMPOK SASARAN | FRAKSIAN MAJU FENDANAAN 2025 | | PERANGKAT DAERAH PENANGGUNG JAWAB | |
|----|-------------------|--|--|---|---|---|--|---------------------|---|--|-----------|--|------------------------------|---------------------|--------------------------------------|-------------------|
| | | | | | | | TARGET 2024 | PAGU INDIKATIF (Rp) | LOKASI | SUMBER DANA | PRIORITAS | | TARGET | PAGU INDIKATIF (Rp) | | |
| | | | | | | | | | | | NASIONAL | | | | | DAERAH |
| 1 | 2 | 3 | 4 | 5 | 6 | 7 | 8 | 9 | 10 | 11 | 12 | 13 | 14 | 15 | 16 | 17 |
| | | | <i>Jumlah Balita yang Mendapatkan Pelayanan Kesehatan Sesuai Standar</i> | | | | 1 Orang | 24.769.800,00 | Kab. Lombok Tengah, Praya Barat, Semua Kel/Desa | DANA TRANSFER KHUSUS-DANA ALOKASI KHUSUS NON FISIK | - | Pembangunan Manusia (PD-2) 2. Meningkatkan mutu layanan Kesehatan dasar dan rujukan | - | | 27.246.780,00 | PUSKESMAS BATUJAI |
| | 1.02.02.2.02.0006 | Pengelolaan Pelayanan Kesehatan pada Usia Produktif | | | | | | | | | | | | | | |
| | | | <i>Jumlah Penduduk Usia Produktif yang Mendapatkan Pelayanan Kesehatan Sesuai Standar</i> | | | | 1 Orang | 3.885.000,00 | Kab. Lombok Tengah, Praya Barat, Semua Kel/Desa | DANA TRANSFER KHUSUS-DANA ALOKASI KHUSUS NON FISIK | - | Pembangunan Manusia (PD-2) 2. Meningkatkan mutu layanan Kesehatan dasar dan rujukan | - | | 4.273.500,00 | PUSKESMAS BATUJAI |
| | 1.02.02.2.02.0007 | Pengelolaan Pelayanan Kesehatan pada Usia Lanjut | | | | | | | | | | | | | | |
| | | | <i>Jumlah Penduduk Usia Lanjut yang Mendapatkan Pelayanan Kesehatan Sesuai Standar</i> | | | | 450 Orang | 6.388.110,00 | Kab. Lombok Tengah, Praya Barat, Semua Kel/Desa | DANA TRANSFER KHUSUS-DANA ALOKASI KHUSUS NON FISIK | - | Pembangunan Manusia (PD-2) 2. Meningkatkan mutu layanan Kesehatan dasar dan rujukan | - | | 7.026.921,00 | PUSKESMAS BATUJAI |
| | 1.02.02.2.02.0010 | Pengelolaan Pelayanan Kesehatan Orang dengan Gangguan Jiwa Berat | | | | | | | | | | | | | | |
| | | | <i>Jumlah Orang yang Mendapatkan Pelayanan Kesehatan Orang dengan Gangguan Jiwa Berat Sesuai Standar</i> | | | | 34 Orang | 11.010.000,00 | Kab. Lombok Tengah, Praya Barat, Semua Kel/Desa | DANA TRANSFER KHUSUS-DANA ALOKASI KHUSUS NON FISIK | - | Pembangunan Manusia (PD-2) 2. Meningkatkan mutu layanan Kesehatan dasar dan rujukan | - | | 12.111.000,00 | PUSKESMAS BATUJAI |
| | 1.02.02.2.02.0011 | Pengelolaan Pelayanan Kesehatan Orang Terduga Tuberkulosis | | | | | | | | | | | | | | |
| | | | <i>Jumlah Orang Terduga Menderita Tuberkulosis yang Mendapatkan Pelayanan Sesuai Standar</i> | | | | 1 Orang | 14.023.110,00 | Kab. Lombok Tengah, Praya Barat, Semua Kel/Desa | DANA TRANSFER KHUSUS-DANA ALOKASI KHUSUS NON FISIK | - | Pembangunan Manusia (PD-2) 2. Meningkatkan mutu layanan Kesehatan dasar dan rujukan | - | | 15.425.421,00 | PUSKESMAS BATUJAI |
| | 1.02.02.2.02.0012 | Pengelolaan Pelayanan Kesehatan Orang dengan Risiko Terinfeksi HIV | | | | | | | | | | | | | | |

| NO | KODE | URUSAN/ BIDANG URUSAN/ PROGRAM/KEGIATAN/SLB KEGIATAN | INDIKATOR PROGRAM/KEGIATAN/ SUB KEGIATAN | TARGET AKHIR PERIODE RESTRACPD | REALISASI CAPAIAN RENYA OPD TAHUN 2022 | FRAKSIAN CAPAIAN TARGET RENYA OPD TAHUN 2023 | CAPAIAN KINERJA DAN KERANGKA FENDANAAN | | | | | KELOMPOK SASARAN | FRAKSIAN MAJU FENDANAAN 2025 | | PERANGKAT DAERAH PENANGGUNG JAWAB | |
|----|-------------------|--|---|---|---|--|--|---------------------|---|--|-----------|--|------------------------------|---------------------|--------------------------------------|-------------------|
| | | | | | | | TARGET 2024 | PAGU INDIKATIF (Rp) | LOKASI | SUMBER DANA | PRIORITAS | | TARGET | PAGU INDIKATIF (Rp) | | |
| | | | | | | | | | | | NASIONAL | | | | | DAERAH |
| 1 | 2 | 3 | 4 | 5 | 6 | 7 | 8 | 9 | 10 | 11 | 12 | 13 | 14 | 15 | 16 | 17 |
| | | | <i>Jumlah Orang Terduga Menderita HIV yang Mendapatkan Pelayanan Sesuai Standar</i> | | | | 1825 Orang | 2.600.000,00 | Kab. Lombok Tengah, Praya Barat, Semua Kel/Desa | DANA TRANSFER KHUSUS-DANA ALOKASI KHUSUS NON FISIK | - | Pembangunan Manusia (PD-2) 2. Meningkatkan mutu layanan Kesehatan dasar dan rujukan | - | | 2.860.000,00 | PUSKESMAS BATUJAI |
| | 1.02.02.2.02.0013 | Pengelolaan Pelayanan Kesehatan bagi Penduduk pada Kondisi Kejadian Luar Biasa (KLB) | | | | | | | | | | | | | | |
| | | | <i>Jumlah Dokumen Hasil Pengelolaan Pelayanan Kesehatan bagi Penduduk pada Kondisi Kejadian Luar Biasa (KLB) Sesuai Standar</i> | | | | 1 Dokumen | 11.004.361,00 | Kab. Lombok Tengah, Praya Barat, Semua Kel/Desa | DANA TRANSFER KHUSUS-DANA ALOKASI KHUSUS NON FISIK | - | Pembangunan Manusia (PD-2) 2. Meningkatkan mutu layanan Kesehatan dasar dan rujukan | - | | 12.104.797,00 | PUSKESMAS BATUJAI |
| | 1.02.02.2.02.0015 | Pengelolaan Pelayanan Kesehatan Gizi Masyarakat | | | | | | | | | | | | | | |
| | | | <i>Jumlah Dokumen Hasil Pengelolaan Pelayanan Kesehatan Gizi Masyarakat</i> | | | | 1 Dokumen | 475.000.080,00 | Kab. Lombok Tengah, Praya Barat, Semua Kel/Desa | DANA TRANSFER KHUSUS-DANA ALOKASI KHUSUS NON FISIK | - | Pembangunan Manusia (PD-2) 2. Meningkatkan mutu layanan Kesehatan dasar dan rujukan | - | | 525.500.000,00 | PUSKESMAS BATUJAI |
| | 1.02.02.2.02.0017 | Pengelolaan Pelayanan Kesehatan Lingkungan | | | | | | | | | | | | | | |
| | | | <i>Jumlah Dokumen Hasil Pengelolaan Pelayanan Kesehatan Lingkungan</i> | | | | 1 Dokumen | 31.928.706,00 | Kab. Lombok Tengah, Praya Barat, Semua Kel/Desa | DANA TRANSFER KHUSUS-DANA ALOKASI KHUSUS NON FISIK | - | Pembangunan Manusia (PD-2) 2. Meningkatkan mutu layanan Kesehatan dasar dan rujukan | - | | 35.121.576,00 | PUSKESMAS BATUJAI |
| | 1.02.02.2.02.0018 | Pengelolaan Pelayanan Promosi Kesehatan | | | | | | | | | | | | | | |
| | | | <i>Jumlah Dokumen Hasil Pengelolaan Pelayanan Promosi Kesehatan</i> | | | | 1 Dokumen | 50.121.100,00 | Kab. Lombok Tengah, Praya Barat, Semua Kel/Desa | DANA TRANSFER KHUSUS-DANA ALOKASI KHUSUS NON FISIK | - | Pembangunan Manusia (PD-2) 2. Meningkatkan mutu layanan Kesehatan dasar dan rujukan | - | | 55.133.210,00 | PUSKESMAS BATUJAI |
| | 1.02.02.2.02.0025 | Pelayanan Kesehatan Penyakit Menular dan Tidak Menular | | | | | | | | | | | | | | |

| NO | KODE | URLISAN/ BIDANG URLISAN/ PROGRAM/KEGIATAN/ SLB KEGIATAN | INDIKATOR PROGRAM/KEGIATAN/ SUB KEGIATAN | TARGET AKHIR PERIODE RENSTRACPD | REALISASI CAPAIAN RENJIA OPD TAHUN 2022 | FRAKSIAN CAPAIAN TARGET RENJIA OPD TAHUN 2023 | CAPAIAN KINERJA DAN KERANGKA FENDANAAN | | | | | KELOMPOK SASARAN | FRAKSIAN MAJU FENDANAAN 2025 | | PERANGKAT DAERAH PENANGGUNG JAWAB | |
|----|-------------------|---|--|---------------------------------|---|---|--|-------------------------|---|--|-----------|--|------------------------------|---------------------|-----------------------------------|-------------------|
| | | | | | | | TARGET 2024 | PAGU INDIKATIF (Rp) | LOKASI | SUMBER DANA | PRIORITAS | | TARGET | PAGU INDIKATIF (Rp) | | |
| | | | | | | | | | | | NASIONAL | | | | | DAERAH |
| 1 | 2 | 3 | 4 | 5 | 6 | 7 | 8 | 9 | 10 | 11 | 12 | 13 | 14 | 15 | 16 | 17 |
| | | | <i>Jumlah Dokumen Hasil Pelayanan Kesehatan Penyakit Menular dan Tidak Menular</i> | | | | 1 Dokumen | 45.338.695,00 | Kab. Lombok Tengah, Praya Barat, Semua Kel/Desa | DANA TRANSFER KHUSUS-DANA ALOKASI KHUSUS NON FISIK | - | Pembangunan Manusia (PD-2) 2. Meningkatkan mutu layanan Kesehatan dasar dan rujukan | - | | 49.872.564,00 | PUSKESMAS BATUJAI |
| | 1.02.02.2.02.0026 | Pengelolaan Jaminan Kesehatan Masyarakat | | | | | | | | | | | | | | |
| | | | <i>Jumlah Dokumen Hasil Pengelolaan Jaminan Kesehatan Masyarakat</i> | | | | 1 Dokumen | 649.943.999,00 | Kab. Lombok Tengah, Praya Barat, Semua Kel/Desa | DANA TRANSFER KHUSUS-DANA ALOKASI KHUSUS NON FISIK | - | Pembangunan Manusia (PD-2) 2. Meningkatkan mutu layanan Kesehatan dasar dan rujukan | - | | 714.938.398,00 | PUSKESMAS BATUJAI |
| | 1.02.02.2.02.0033 | Operasional Pelayanan Puskesmas | | | | | | | | | | | | | | |
| | | | <i>Jumlah Dokumen Operasional Pelayanan Puskesmas</i> | | | | 1 Dokumen | 149.351.000,00 | Kab. Lombok Tengah, Praya Barat, Semua Kel/Desa | DANA TRANSFER KHUSUS-DANA ALOKASI KHUSUS NON FISIK | - | Pembangunan Manusia (PD-2) 2. Meningkatkan mutu layanan Kesehatan dasar dan rujukan | - | | 164.286.100,00 | PUSKESMAS BATUJAI |
| | | PUSKESMASTAN KEBEK | | | | | | | 1.709.628.628,00 | | | | | | 1.880.412.550,00 | |
| | 1 | URLISAN PEMERINTAH ANAJIBYANG BERKAITAN DENGAN PELAYANAN DASAR | | | | | | 1.709.628.628,00 | | | | | | | 1.880.412.550,00 | |
| | 1.02 | URLISAN PEMERINTAH ANAJIBYANG KESEHATAN | | | | | | 1.709.628.628,00 | | | | | | | 1.880.412.550,00 | |
| 1. | 1.02.02 | PROGRAM PEMBIYAHAN UPAYA KESEHATAN PERORANGAN DAN UPAYA KESEHATAN MASYARAKAT | <i>Persentase cakupan kepesertaan JMN Persentase Desa/Kelurahan ODF Persentase Pemenuhan ASPAK Angka Kematian Bayi Angka Kematian Ibu Persentase Balita Stunting Angka Kematian Bayi Persentase Balita Stunting Persentase Desa/Kelurahan ODF Persentase Pemenuhan ASPAK Angka Kematian Ibu Persentase cakupan kepesertaan JMN</i> | - | | | 79 % 0 desa/kel 100 % 9,10 % 120 10.000 KH 24,09 % 9,10 % 24,09 % 0 desa/kel 100 % 120 10.000 KH 79 % | 1.709.628.628,00 | | | | | | - | 1.880.412.550,00 | |

| NO | KODE | URUSAN/ BIDANG URUSAN/ PROGRAM/KEGIATAN/ SUB KEGIATAN | INDIKATOR PROGRAM/KEGIATAN/ SUB KEGIATAN | TARGET AKHIR PERIODE RESTRAD/CPD | REALISASI CAPAIAN RENYA/CPD TAHUN 2022 | FRAKSIAN CAPAIAN TARGET RENYA OPDTAHUN 2023 | CAPAIAN KINERJA DAN KERANGKA PENDANAAN | | | | | | KELOMPOK SASARAN | FRAKSIAN MAJU RENCANA TAHUN 2025 | | PERANGKAT DAERAH PENANGGUNG JAWAB |
|----|-------------------|--|---|---|---|---|--|---------------------|--|--|-----------|--|------------------|----------------------------------|---------------------|--------------------------------------|
| | | | | | | | TARGET 2024 | PAGU INDIKATIF (Rp) | LOKASI | SUMBER DANA | PRIORITAS | | | TARGET | PAGU INDIKATIF (Rp) | |
| | | | | | | | | | | | NASIONAL | DAERAH | | | | |
| 1 | 2 | 3 | 4 | 5 | 6 | 7 | 8 | 9 | 10 | 11 | 12 | 13 | 14 | 15 | 16 | 17 |
| | 1.02.02.2.02 | Penyediaan Layanan Kesehatan untuk UKM dan UKP Rujukan Tingkat Daerah Kabupaten/Kota | <i>Cakupan layanan kesehatan</i> | - | | | 100 % | 1.709.628.628,00 | | | - | Pembangunan Manusia (PD-2) 2. Meningkatkan mutu layanan Kesehatan dasar dan rujukan | - | - | 1.880.412.550,00 | PUSKESMA TANAK BEAK |
| | 1.02.02.2.02.0001 | Pengelolaan Pelayanan Kesehatan Ibu Hamil | | | | | | | | | | | | | | |
| | | | <i>Jumlah Ibu Hamil yang Mendapatkan Pelayanan Kesehatan Sesuai Standar</i> | | | | 521 Orang | 96.020.000,00 | Kab. Lombok Tengah, Batukliang Utara, Semua Kel/Desa | DANA TRANSFER KHUSUS-DANA ALOKASI KHUSUS NON FISIK | - | Pembangunan Manusia (PD-2) 2. Meningkatkan mutu layanan Kesehatan dasar dan rujukan | - | | 105.622.000,00 | PUSKESMA TANAK BEAK |
| | 1.02.02.2.02.0004 | Pengelolaan Pelayanan Kesehatan Balita | | | | | | | | | | | | | | |
| | | | <i>Jumlah Balita yang Mendapatkan Pelayanan Kesehatan Sesuai Standar</i> | | | | 1 Orang | 23.530.000,00 | Kab. Lombok Tengah, Batukliang Utara, Semua Kel/Desa | DANA TRANSFER KHUSUS-DANA ALOKASI KHUSUS NON FISIK | - | Pembangunan Manusia (PD-2) 2. Meningkatkan mutu layanan Kesehatan dasar dan rujukan | - | | 25.883.000,00 | PUSKESMA TANAK BEAK |
| | 1.02.02.2.02.0006 | Pengelolaan Pelayanan Kesehatan pada Usia Produktif | | | | | | | | | | | | | | |
| | | | <i>Jumlah Penduduk Usia Produktif yang Mendapatkan Pelayanan Kesehatan Sesuai Standar</i> | | | | 100 Orang | 3.435.000,00 | Kab. Lombok Tengah, Semua Kecamatan, Semua Kel/Desa | DANA TRANSFER KHUSUS-DANA ALOKASI KHUSUS NON FISIK | - | Pembangunan Manusia (PD-2) 2. Meningkatkan mutu layanan Kesehatan dasar dan rujukan | - | | 3.600.000,00 | PUSKESMA TANAK BEAK |
| | 1.02.02.2.02.0007 | Pengelolaan Pelayanan Kesehatan pada Usia Lanjut | | | | | | | | | | | | | | |
| | | | <i>Jumlah Penduduk Usia Lanjut yang Mendapatkan Pelayanan Kesehatan Sesuai Standar</i> | | | | 1 Orang | 1.080.000,00 | Kab. Lombok Tengah, Batukliang Utara, Semua Kel/Desa | DANA TRANSFER KHUSUS-DANA ALOKASI KHUSUS NON FISIK | - | Pembangunan Manusia (PD-2) 2. Meningkatkan mutu layanan Kesehatan dasar dan rujukan | - | | 1.188.000,00 | PUSKESMA TANAK BEAK |
| | 1.02.02.2.02.0010 | Pengelolaan Pelayanan Kesehatan Orang dengan Gangguan Jiwa Berat | | | | | | | | | | | | | | |

| NO | KODE | URUSAN/ BIDANG URUSAN/ PROGRAM/KEGIATAN/SLB KEGIATAN | INDIKATOR PROGRAM/KEGIATAN/ SUB KEGIATAN | TARGET AKHIR PERIODE RESTRACPD | REALISASI CAPAIAN REJENIA OPD TAHUN 2022 | FRAKSIAN CAPAIAN TARGET REJENIA OPD TAHUN 2023 | CAPAIAN KINERJA DAN KERANGKA FENDANAAN | | | | | KELOMPOK SASARAN | FRAKSIAN MAJU FENDANAAN 2025 | | PERANGKAT DAERAH PENANGGUNG JAWAB | |
|-------------------|------|--|---|---|---|--|--|---------------------|--|---|-----------|---|------------------------------|---------------------|--------------------------------------|---------------------|
| | | | | | | | TARGET 2024 | PAGU INDIKATIF (Rp) | LOKASI | SUMBER DANA | PRIORITAS | | TARGET | PAGU INDIKATIF (Rp) | | |
| | | | | | | | | | | | NASIONAL | | | | | DAERAH |
| 1 | 2 | 3 | 4 | 5 | 6 | 7 | 8 | 9 | 10 | 11 | 12 | 13 | 14 | 15 | 16 | 17 |
| | | | <i>Jumlah Orang yang Mendapatkan Pelayanan Kesehatan Orang dengan Gangguan Jiwa Berat Sesuai Standar</i> | | | | 48 Orang | 5.320.000,00 | Kab. Lombok Tengah, Batukliang Utara, Semua Kel/Desa | DANA TRANSFER KHUSUS-DANA ALOKASI KHUSUS NON FISIK | - | Pembangu nan Manusia (PD-2) 2. Meningkatkan mutu layanan Kesehatan dasar dan rujukan | - | | 5.852.000,00 | PUSKESMA TANAK BEAK |
| 1.02.02.2.02.0011 | | Pengelolaan Pelayanan Kesehatan Orang Terduga Tuberkulosis | | | | | | | | | | | | | | |
| | | | <i>Jumlah Orang Terduga Menderita Tuberkulosis yang Mendapatkan Pelayanan Sesuai Standar</i> | | | | 1 Orang | 16.452.000,00 | Kab. Lombok Tengah, Batukliang Utara, Semua Kel/Desa | DANA TRANSFER KHUSUS-DANA ALOKASI KHUSUS NON FISIK | - | Pembangu nan Manusia (PD-2) 2. Meningkatkan mutu layanan Kesehatan dasar dan rujukan | - | | 18.097.200,00 | PUSKESMA TANAK BEAK |
| 1.02.02.2.02.0012 | | Pengelolaan Pelayanan Kesehatan Orang dengan Risiko Terinfeksi HIV | | | | | | | | | | | | | | |
| | | | <i>Jumlah Orang Terduga Menderita HIV yang Mendapatkan Pelayanan Sesuai Standar</i> | | | | 1825 Orang | 1.440.000,00 | Kab. Lombok Tengah, Batukliang Utara, Semua Kel/Desa | DANA TRANSFER KHUSUS-DANA ALOKASI KHUSUS NON FISIK | - | Pembangu nan Manusia (PD-2) 2. Meningkatkan mutu layanan Kesehatan dasar dan rujukan | - | | 1.584.000,00 | PUSKESMA TANAK BEAK |
| 1.02.02.2.02.0013 | | Pengelolaan Pelayanan Kesehatan bagi Penduduk pada Kondisi Kejadian Luar Biasa (KLB) | | | | | | | | | | | | | | |
| | | | <i>Jumlah Dokumen Hasil Pengelolaan Pelayanan Kesehatan bagi Penduduk pada Kondisi Kejadian Luar Biasa (KLB) Sesuai Standar</i> | | | | 1 Dokumen | 3.660.000,00 | Kab. Lombok Tengah, Batukliang Utara, Semua Kel/Desa | DANA TRANSFER KHUSUS-DANA ALOKASI KHUSUS NON FISIK | - | Pembangu nan Manusia (PD-2) 2. Meningkatkan mutu layanan Kesehatan dasar dan rujukan | - | | 4.026.000,00 | PUSKESMA TANAK BEAK |
| 1.02.02.2.02.0015 | | Pengelolaan Pelayanan Kesehatan Gizi Masyarakat | | | | | | | | | | | | | | |
| | | | <i>Jumlah Dokumen Hasil Pengelolaan Pelayanan Kesehatan Gizi Masyarakat</i> | | | | 1 Dokumen | 437.906.400,00 | Kab. Lombok Tengah, Batukliang Utara, Semua Kel/Desa | DANA TRANSFER KHUSUS-DANA ALOKASI KHUSUS NON FISIK | - | Pembangu nan Manusia (PD-2) 2. Meningkatkan mutu layanan Kesehatan dasar dan rujukan | - | | 481.697.040,00 | PUSKESMA TANAK BEAK |
| 1.02.02.2.02.0017 | | Pengelolaan Pelayanan Kesehatan Lingkungan | | | | | | | | | | | | | | |

| NO | KODE | URUSAN/ BIDANG URUSAN/ PROGRAM/KEGIATAN/SLB KEGIATAN | INDIKATOR PROGRAM/KEGIATAN/SLB/KEGIATAN | TARGET AKHIR PERIODE RESTRAD/CPD | REALISASI CAPAIAN RENYA/CPD TAHUN 2022 | FRAKSIAN CAPAIAN TARGET RENY OP/TAHUN 2023 | CAPAIAN KINERJA DAN KERANGKA PENDANAAN | | | | | KELOMPOK SASARAN | FRAKSIAN MAJU RENCANA TAHUN 2025 | | PERANGKAT DAERAH PENANGGUNG JAWAB | |
|----|-------------------|--|--|---|---|--|--|---------------------|--|--|-----------|--|----------------------------------|---------------------|--------------------------------------|---------------------|
| | | | | | | | TARGET 2024 | PAGU INDIKATIF (Rp) | LOKASI | SUMBER DANA | PRIORITAS | | TARGET | PAGU INDIKATIF (Rp) | | |
| | | | | | | | | | | | NASIONAL | | | | | DAERAH |
| 1 | 2 | 3 | 4 | 5 | 6 | 7 | 8 | 9 | 10 | 11 | 12 | 13 | 14 | 15 | 16 | 17 |
| | | | <i>Jumlah Dokumen Hasil Pengelolaan Pelayanan Kesehatan Lingkungan</i> | | | | 1 Dokumen | 17.475.000,00 | Kab. Lombok Tengah, Batukliang Utara, Semua Kel/Desa | DANA TRANSFER KHUSUS-DANA ALOKASI KHUSUS NON FISIK | - | Pembangunan Manusia (PD-2) 2. Meningkatkan mutu layanan Kesehatan dasar dan rujukan | - | | 19.222.500,00 | PUSKESMA TANAK BEAK |
| | 1.02.02.2.02.0018 | Pengelolaan Pelayanan Promosi Kesehatan | | | | | | | | | | | | | | |
| | | | <i>Jumlah Dokumen Hasil Pengelolaan Pelayanan Promosi Kesehatan</i> | | | | 1 Dokumen | 83.521.000,00 | Kab. Lombok Tengah, Batukliang Utara, Semua Kel/Desa | DANA TRANSFER KHUSUS-DANA ALOKASI KHUSUS NON FISIK | - | Pembangunan Manusia (PD-2) 2. Meningkatkan mutu layanan Kesehatan dasar dan rujukan | - | | 91.873.100,00 | PUSKESMA TANAK BEAK |
| | 1.02.02.2.02.0025 | Pelayanan Kesehatan Penyakit Menular dan Tidak Menular | | | | | | | | | | | | | | |
| | | | <i>Jumlah Dokumen Hasil Pelayanan Kesehatan Penyakit Menular dan Tidak Menular</i> | | | | 1 Dokumen | 13.489.834,00 | Kab. Lombok Tengah, Batukliang Utara, Semua Kel/Desa | DANA TRANSFER KHUSUS-DANA ALOKASI KHUSUS NON FISIK | - | Pembangunan Manusia (PD-2) 2. Meningkatkan mutu layanan Kesehatan dasar dan rujukan | - | | 14.838.817,00 | PUSKESMA TANAK BEAK |
| | 1.02.02.2.02.0026 | Pengelolaan Jaminan Kesehatan Masyarakat | | | | | | | | | | | | | | |
| | | | <i>Jumlah Dokumen Hasil Pengelolaan Jaminan Kesehatan Masyarakat</i> | | | | 1 Dokumen | 835.978.994,00 | Kab. Lombok Tengah, Batukliang Utara, Semua Kel/Desa | LAIN-LAIN PADYANG SAH | - | Pembangunan Manusia (PD-2) 2. Meningkatkan mutu layanan Kesehatan dasar dan rujukan | - | | 919.576.893,00 | PUSKESMA TANAK BEAK |
| | 1.02.02.2.02.0033 | Operasional Pelayanan Puskesmas | | | | | | | | | | | | | | |
| | | | <i>Jumlah Dokumen Operasional Pelayanan Puskesmas</i> | | | | 1 Dokumen | 170.320.400,00 | Kab. Lombok Tengah, Batukliang Utara, Semua Kel/Desa | DANA TRANSFER KHUSUS-DANA ALOKASI KHUSUS NON FISIK | - | Pembangunan Manusia (PD-2) 2. Meningkatkan mutu layanan Kesehatan dasar dan rujukan | - | | 187.352.000,00 | PUSKESMA TANAK BEAK |
| | | PUSKESMAS WAJEBESENG | | | | | | | 1.536.424.327,00 | | | | | | 1.690.065.959,00 | |

| NO | KODE | URUSAN/ BIDANG URUSAN/ PROGRAM/KEGIATAN/ SUB KEGIATAN | INDIKATOR PROGRAM/KEGIATAN/ SUB KEGIATAN | TARGET AKHIR PERIODE RESTRADPOD | REALISASI CAPAIAN RENYA OPD TAHUN 2022 | FRAKSIAN CAPAIAN TARGET RENYA OPD TAHUN 2023 | CAPAIAN KINERJA DAN KERANGKA PENDANAAN | | | | | | KELOMPOK SASARAN | FRAKSIAN MAJU FENYATAH 2025 | | PERANGKAT DAERAH PENANGGUNG JAWAB |
|----|-------------------|--|---|--|---|--|--|---------------------|---|--|-----------|--|------------------|-----------------------------|---------------------|--------------------------------------|
| | | | | | | | TARGET 2024 | PAGU INDIKATIF (Rp) | LOKASI | SUMBER DANA | PRIORITAS | | | TARGET | PAGU INDIKATIF (Rp) | |
| | | | | | | | | | | | NASIONAL | DAERAH | | | | |
| 1 | 2 | 3 | 4 | 5 | 6 | 7 | 8 | 9 | 10 | 11 | 12 | 13 | 14 | 15 | 16 | 17 |
| | 1 | URUSAN PEMERINTAH ANAJIBYANG BERKAITAN DENGAN PELAYANAN DASAR | | | | | | 1.536.424.327,00 | | | | | | | 1.690.065.959,00 | |
| | 1.02 | URUSAN PEMERINTAH ANAJIBYANG BERKAITAN DENGAN PELAYANAN KESEHATAN | | | | | | 1.536.424.327,00 | | | | | | | 1.690.065.959,00 | |
| 1. | 1.02.02 | PROGRAM PEMENUHAN LAYANAN KESEHATAN PERORANGAN DAN LAYANAN KESEHATAN MASYARAKAT | - | - | | | - | 1.536.424.327,00 | | | | | | - | 1.690.065.959,00 | |
| | 1.02.02.2.02 | Penyediaan Layanan Kesehatan untuk UKM dan UKP Rujukan Tingkat Daerah Kabupaten/Kota | - | - | | | - | 1.536.424.327,00 | | | | | | - | 1.690.065.959,00 | PUSKESMAS WAJEGESENG |
| | 1.02.02.2.02.0001 | Pengelolaan Pelayanan Kesehatan Ibu Hamil | | | | | | | | | | | | | | |
| | | | <i>Jumlah Ibu Hamil yang Mendapatkan Pelayanan Kesehatan Sesuai Standar</i> | | | | 1 Orang | 46.320.000,00 | Kab. Lombok Tengah, Kopang, Semua Kel./Desa | DANA TRANSFER KHUSUS-DANA ALOKASI KHUSUS NON FISIK | - | Pembangunan Manusia (PD-2) 2. Meningkatkan mutu layanan kesehatan dasar dan rujukan | - | | 50.952.000,00 | PUSKESMAS WAJEGESENG |
| | 1.02.02.2.02.0004 | Pengelolaan Pelayanan Kesehatan Balita | | | | | | | | | | | | | | |
| | | | <i>Jumlah Balita yang Mendapatkan Pelayanan Kesehatan Sesuai Standar</i> | | | | 1 Orang | 20.385.000,00 | Kab. Lombok Tengah, Kopang, Semua Kel./Desa | DANA TRANSFER KHUSUS-DANA ALOKASI KHUSUS NON FISIK | - | Pembangunan Manusia (PD-2) 2. Meningkatkan mutu layanan kesehatan dasar dan rujukan | - | | 22.423.500,00 | PUSKESMAS WAJEGESENG |
| | 1.02.02.2.02.0006 | Pengelolaan Pelayanan Kesehatan pada Usia Produktif | | | | | | | | | | | | | | |
| | | | <i>Jumlah Penduduk Usia Produktif yang Mendapatkan Pelayanan Kesehatan Sesuai Standar</i> | | | | 1 Orang | 7.075.000,00 | Kab. Lombok Tengah, Kopang, Semua Kel./Desa | DANA TRANSFER KHUSUS-DANA ALOKASI KHUSUS NON FISIK | - | Pembangunan Manusia (PD-2) 2. Meningkatkan mutu layanan kesehatan dasar dan rujukan | - | | 7.782.500,00 | PUSKESMAS WAJEGESENG |
| | 1.02.02.2.02.0007 | Pengelolaan Pelayanan Kesehatan pada Usia Lanjut | | | | | | | | | | | | | | |

| NO | KODE | URUSAN/ BIDANG URUSAN/ PROGRAM/KEGIATAN/ SLB KEGIATAN | INDIKATOR PROGRAM/KEGIATAN/ SLB KEGIATAN | TARGET AKHIR PERIODE RESTRADPOD | REALISASI CAPAIAN RENYA OPD TAHUN 2022 | FRAKSIAN CAPAIAN TARGET RENY OPD TAHUN 2023 | CAPAIAN KINERJA DAN KERANGKA PENDANAAN | | | | | KELOMPOK SASARAN | FRAKSIAN MAJU FENACAN TAHUN 2025 | | PERANGKAT DAERAH PENANGGUNG JAWAB | |
|----|-------------------|--|---|--|---|---|--|---------------------|---|--|-----------|--|----------------------------------|---------------------|--------------------------------------|----------------------|
| | | | | | | | TARGET 2024 | PAGU INDIKATIF (Rp) | LOKASI | SUMBER DANA | PRIORITAS | | TARGET | PAGU INDIKATIF (Rp) | | |
| | | | | | | | | | | | NASIONAL | | | | | DAERAH |
| 1 | 2 | 3 | 4 | 5 | 6 | 7 | 8 | 9 | 10 | 11 | 12 | 13 | 14 | 15 | 16 | 17 |
| | | | <i>Jumlah Penduduk Usia Lanjut yang Mendapatkan Pelayanan Kesehatan Sesuai Standar</i> | | | | 1 Orang | 3.120.000,00 | Kab. Lombok Tengah, Kopang, Semua Kel./Desa | DANA TRANSFER KHUSUS-DANA ALOKASI KHUSUS NON FISIK | - | Pembangunan Manusia (PD-2) 2. Meningkatkan mutu layanan Kesehatan dasar dan rujukan | - | | 3.432.000,00 | PUSKESMAS WAJEGESENG |
| | 1.02.02.2.02.0010 | Pengelolaan Pelayanan Kesehatan Orang dengan Gangguan Jiwa Berat | | | | | | | | | | | | | | |
| | | | <i>Jumlah Orang yang Mendapatkan Pelayanan Kesehatan Orang dengan Gangguan Jiwa Berat Sesuai Standar</i> | | | | 16 Orang | 6.020.000,00 | Kab. Lombok Tengah, Kopang, Semua Kel./Desa | DANA TRANSFER KHUSUS-DANA ALOKASI KHUSUS NON FISIK | - | Pembangunan Manusia (PD-2) 2. Meningkatkan mutu layanan Kesehatan dasar dan rujukan | - | | 6.622.000,00 | PUSKESMAS WAJEGESENG |
| | 1.02.02.2.02.0011 | Pengelolaan Pelayanan Kesehatan Orang Terduga Tuberkulosis | | | | | | | | | | | | | | |
| | | | <i>Jumlah Orang Terduga Menderita Tuberkulosis yang Mendapatkan Pelayanan Sesuai Standar</i> | | | | 63 Orang | 6.000.000,00 | Kab. Lombok Tengah, Kopang, Semua Kel./Desa | DANA TRANSFER KHUSUS-DANA ALOKASI KHUSUS NON FISIK | - | Pembangunan Manusia (PD-2) 2. Meningkatkan mutu layanan Kesehatan dasar dan rujukan | - | | 6.600.000,00 | PUSKESMAS WAJEGESENG |
| | 1.02.02.2.02.0012 | Pengelolaan Pelayanan Kesehatan Orang dengan Risiko Terinfeksi HIV | | | | | | | | | | | | | | |
| | | | <i>Jumlah Orang Terduga Menderita HIV yang Mendapatkan Pelayanan Sesuai Standar</i> | | | | 1825 Orang | 2.280.000,00 | Kab. Lombok Tengah, Kopang, Semua Kel./Desa | DANA TRANSFER KHUSUS-DANA ALOKASI KHUSUS NON FISIK | - | Pembangunan Manusia (PD-2) 2. Meningkatkan mutu layanan Kesehatan dasar dan rujukan | - | | 2.508.000,00 | PUSKESMAS WAJEGESENG |
| | 1.02.02.2.02.0013 | Pengelolaan Pelayanan Kesehatan bagi Penduduk pada Kondisi Kejadian Luar Biasa (KLB) | | | | | | | | | | | | | | |
| | | | <i>Jumlah Dokumen Hasil Pengelolaan Pelayanan Kesehatan bagi Penduduk pada Kondisi Kejadian Luar Biasa (KLB) Sesuai Standar</i> | | | | 1 Dokumen | 2.670.000,00 | Kab. Lombok Tengah, Kopang, Semua Kel./Desa | DANA TRANSFER KHUSUS-DANA ALOKASI KHUSUS NON FISIK | - | Pembangunan Manusia (PD-2) 2. Meningkatkan mutu layanan Kesehatan dasar dan rujukan | - | | 2.937.000,00 | PUSKESMAS WAJEGESENG |
| | 1.02.02.2.02.0015 | Pengelolaan Pelayanan Kesehatan Gizi Masyarakat | | | | | | | | | | | | | | |

| NO | KODE | URUSAN/ BIDANG URUSAN/ PROGRAM/KEGIATAN/SLB KEGIATAN | INDIKATOR PROGRAM/KEGIATAN/SLB KEGIATAN | TARGET AKHIR PERIODE RESTRAD/CPD | REALISASI CAPAIAN RENYA/CPD TAHUN 2022 | FRAKSIAN CAPAIAN TARGET RENY OP/TAHUN 2023 | CAPAIAN KINERJA DAN KERANGKA PENDANAAN | | | | | KELOMPOK SASARAN | FRAKSIAN MAJU FENACAN/TAHUN 2025 | | PERANGKAT DAERAH PENANGGUNG JAWAB | |
|----|-------------------|--|--|---|---|--|--|---------------------|--|---|-----------|---|----------------------------------|---------------------|--------------------------------------|-------------------------|
| | | | | | | | TARGET 2024 | PAGU INDIKATIF (Rp) | LOKASI | SUMBER DANA | PRIORITAS | | TARGET | PAGU INDIKATIF (Rp) | | |
| | | | | | | | | | | | NASIONAL | | | | | DAERAH |
| 1 | 2 | 3 | 4 | 5 | 6 | 7 | 8 | 9 | 10 | 11 | 12 | 13 | 14 | 15 | 16 | 17 |
| | | | <i>Jumlah Dokumen Hasil Pengelolaan Pelayanan Kesehatan Gizi Masyarakat</i> | | | | 1 Dokumen | 461.600.240,00 | Kab. Lombok Tengah, Kopang, Semua Kel./Desa | DANA TRANSFER KHUSUS-DANA ALOKASI KHUSUS NON FISIK | - | Pembangu nan Manusia (PD-2) 2. Meningkatkan mutu layanan Kesehatan dasar dan rujukan | - | | 507.760.264,00 | PUSKESMAS WAJEGESENG |
| | 1.02.02.2.02.0017 | Pengelolaan Pelayanan Kesehatan Lingkungan | | | | | | | | | | | | | | |
| | | | <i>Jumlah Dokumen Hasil Pengelolaan Pelayanan Kesehatan Lingkungan</i> | | | | 1 Dokumen | 5.216.240,00 | Kab. Lombok Tengah, Kopang, Semua Kel./Desa | DANA TRANSFER KHUSUS-DANA ALOKASI KHUSUS NON FISIK | - | Pembangu nan Manusia (PD-2) 2. Meningkatkan mutu layanan Kesehatan dasar dan rujukan | - | | 5.737.864,00 | PUSKESMAS WAJEGESENG |
| | 1.02.02.2.02.0018 | Pengelolaan Pelayanan Promosi Kesehatan | | | | | | | | | | | | | | |
| | | | <i>Jumlah Dokumen Hasil Pengelolaan Pelayanan Promosi Kesehatan</i> | | | | 1 Dokumen | 90.937.847,00 | Kab. Lombok Tengah, Kopang, Semua Kel./Desa | DANA TRANSFER KHUSUS-DANA ALOKASI KHUSUS NON FISIK | - | Pembangu nan Manusia (PD-2) 2. Meningkatkan mutu layanan Kesehatan dasar dan rujukan | - | | 100.031.631,00 | PUSKESMAS WAJEGESENG |
| | 1.02.02.2.02.0025 | Pelayanan Kesehatan Penyakit Menular dan Tidak Menular | | | | | | | | | | | | | | |
| | | | <i>Jumlah Dokumen Hasil Pelayanan Kesehatan Penyakit Menular dan Tidak Menular</i> | | | | 1 Dokumen | 18.420.000,00 | Kab. Lombok Tengah, Kopang, Semua Kel./Desa | DANA TRANSFER KHUSUS-DANA ALOKASI KHUSUS NON FISIK | - | Pembangu nan Manusia (PD-2) 2. Meningkatkan mutu layanan Kesehatan dasar dan rujukan | - | | 20.262.000,00 | PUSKESMAS WAJEGESENG |
| | 1.02.02.2.02.0026 | Pengelolaan Jaminan Kesehatan Masyarakat | | | | | | | | | | | | | | |
| | | | <i>Jumlah Dokumen Hasil Pengelolaan Jaminan Kesehatan Masyarakat</i> | | | | 1 Dokumen | 696.762.000,00 | Kab. Lombok Tengah, Kopang, Semua Kel./Desa | LAIN-LAIN PADYANG SAH | - | Pembangu nan Manusia (PD-2) 2. Meningkatkan mutu layanan Kesehatan dasar dan rujukan | - | | 766.438.200,00 | PUSKESMAS WAJEGESENG |
| | 1.02.02.2.02.0033 | Operasional Pelayanan Puskesmas | | | | | | | | | | | | | | |

| ND | KODE | URLISAN/ BIDANG URLISAN/ PROGRAM/KEGIATAN/ SLB KEGIATAN | INDIKATOR PROGRAM/KEGIATAN/ SUB KEGIATAN | TARGET AKHIR PERIODE RESTRADPD | REALISASI CAPAIAN RENYA OPD TAHUN 2022 | FRAKSIAN CAPAIAN TARGET RENY OPD TAHUN 2023 | CAPAIAN KINERJA DAN KERANGKA FENDANAAN | | | | | KELOMPOK SASARAN | FRAKSIAN MAJU FENDANAAN 2025 | | PERANGKAT DAERAH PENANGGUNG JAWAB | | |
|----|-------------------|--|---|---|---|---|--|-------------------------|--|---|-----------|---|------------------------------|---------------------|--------------------------------------|-------------------------|--|
| | | | | | | | TARGET 2024 | PAGU INDIKATIF (Rp) | LOKASI | SUMBER DANA | PRIORITAS | | TARGET | PAGU INDIKATIF (Rp) | | | |
| | | | | | | | | | | | NASIONAL | | | | | DAERAH | |
| 1 | 2 | 3 | 4 | 5 | 6 | 7 | 8 | 9 | 10 | 11 | 12 | 13 | 14 | 15 | 16 | 17 | |
| | | | <i>Jumlah Dokumen Operasional Pelayanan Puskesmas</i> | | | | 1 Dokumen | 169.618.000,00 | Kab. Lombok Tengah, Kopang, Semua Kel/Desa | DANA TRANSFER KHUSUS-DANA ALOKASI KHUSUS NON FISIK | - | Pembangu nan Manusia (PD-2) 2. Meningkatkan mutu layanan Kesehatan dasar dan rujukan | - | | 186.579.000,00 | PUSKESMAS WAJEGESENG | |
| | | PUSKESMAS MANTANG | | | | | | 2.906.326.250,00 | | | | | | | 3.196.958.874,00 | | |
| 1 | | URLISAN PEMERINTAH ANAJIB YANG BERTINGKATAN DENGAN PELAYANAN DASAR | | | | | | 2.906.326.250,00 | | | | | | | 3.196.958.874,00 | | |
| | 1.02 | URLISAN PEMERINTAH ANAJIB BIDANG KESEHATAN | | | | | | 2.906.326.250,00 | | | | | | | 3.196.958.874,00 | | |
| 1. | 1.02.02 | PROGRAM PEMENJAHAN PAKA KESIHATAN PERORANGAN DAN PAKA KESIHATAN MASYARAKAT | | | | | | - | - | | | | | | - | 3.196.958.874,00 | |
| | 1.02.02.2.02 | Penyediaan Layanan Kesehatan untuk UKM dan UKP Rujukan Tingkat Daerah Kabupaten/Kota | - | - | | | - | 2.906.326.250,00 | | | - | Pembangu nan Manusia (PD-2) 2. Meningkatkan mutu layanan Kesehatan dasar dan rujukan | - | - | 3.196.958.874,00 | PUSKESMAS MANTANG | |
| | 1.02.02.2.02.0001 | Pengelolaan Pelayanan Kesehatan Ibu Hamil | | | | | | | | | | | | | | | |
| | | | <i>Jumlah Ibu Hamil yang Mendapatkan Pelayanan Kesehatan Sesuai Standar</i> | | | | 979 Orang | 105.375.000,00 | Kab. Lombok Tengah, Batukliang, Semua Kel/Desa | DANA TRANSFER KHUSUS-DANA ALOKASI KHUSUS NON FISIK | - | Pembangu nan Manusia (PD-2) 2. Meningkatkan mutu layanan Kesehatan dasar dan rujukan | - | | 115.912.500,00 | PUSKESMAS MANTANG | |
| | 1.02.02.2.02.0004 | Pengelolaan Pelayanan Kesehatan Balita | | | | | | | | | | | | | | | |
| | | | <i>Jumlah Balita yang Mendapatkan Pelayanan Kesehatan Sesuai Standar</i> | | | | 1 Orang | 95.800.000,00 | Kab. Lombok Tengah, Batukliang, Semua Kel/Desa | DANA TRANSFER KHUSUS-DANA ALOKASI KHUSUS NON FISIK | - | Pembangu nan Manusia (PD-2) 2. Meningkatkan mutu layanan Kesehatan dasar dan rujukan | - | | 105.380.000,00 | PUSKESMAS MANTANG | |
| | 1.02.02.2.02.0006 | Pengelolaan Pelayanan Kesehatan pada Usia Produktif | | | | | | | | | | | | | | | |

| NO | KODE | URUSAN/ BIDANG URUSAN/ PROGRAM/KEGIATAN/SLB KEGIATAN | INDIKATOR PROGRAM/KEGIATAN/SLB KEGIATAN | TARGET AKHIR PERIODE RESTRADCPD | REALISASI CAPAIAN RENYA OPD TAHLN2022 | FRAKSIAN CAPAIAN TARGET RENY OPDTAHLN 2023 | CAPAIAN KINERJA DAN KERANGKA PENDANAAN | | | | | KELOMPOK SASARAN | FRAKSIAN MAJU FENDANATAHLN2025 | | PERANGKAT DAERAH PENANGGUNG JAWAB | |
|----|-------------------|--|--|--|--|--|--|---------------------|--|--|-----------|--|--------------------------------|---------------------|--------------------------------------|-------------------|
| | | | | | | | TARGET 2024 | PAGU INDIKATIF (Rp) | LOKASI | SUMBER DANA | PRIORITAS | | TARGET | PAGU INDIKATIF (Rp) | | |
| | | | | | | | | | | | NASIONAL | | | | | DAERAH |
| 1 | 2 | 3 | 4 | 5 | 6 | 7 | 8 | 9 | 10 | 11 | 12 | 13 | 14 | 15 | 16 | 17 |
| | | | <i>Jumlah Penduduk Usia Produktif yang Mendapatkan Pelayanan Kesehatan Sesuai Standar</i> | | | | 450 Orang | 4.975.000,00 | Kab. Lombok Tengah, Batukliang, Semua Kel/Desa | DANA TRANSFER KHUSUS-DANA ALOKASI KHUSUS NON FISIK | - | Pembangunan Manusia (PD-2) 2. Meningkatkan mutu layanan Kesehatan dasar dan rujukan | - | | 5.472.500,00 | PUSKESMAS MANTANG |
| | 1.02.02.2.02.0007 | Pengelolaan Pelayanan Kesehatan pada Usia Lanjut | | | | | | | | | | | | | | |
| | | | <i>Jumlah Penduduk Usia Lanjut yang Mendapatkan Pelayanan Kesehatan Sesuai Standar</i> | | | | 1 Orang | 10.800.000,00 | Kab. Lombok Tengah, Batukliang, Semua Kel/Desa | DANA TRANSFER KHUSUS-DANA ALOKASI KHUSUS NON FISIK | - | Pembangunan Manusia (PD-2) 2. Meningkatkan mutu layanan Kesehatan dasar dan rujukan | - | | 11.880.000,00 | PUSKESMAS MANTANG |
| | 1.02.02.2.02.0010 | Pengelolaan Pelayanan Kesehatan Orang dengan Gangguan Jiwa Berat | | | | | | | | | | | | | | |
| | | | <i>Jumlah Orang yang Mendapatkan Pelayanan Kesehatan Orang dengan Gangguan Jiwa Berat Sesuai Standar</i> | | | | 1 Orang | 2.850.000,00 | Kab. Lombok Tengah, Batukliang, Semua Kel/Desa | DANA TRANSFER KHUSUS-DANA ALOKASI KHUSUS NON FISIK | - | Pembangunan Manusia (PD-2) 2. Meningkatkan mutu layanan Kesehatan dasar dan rujukan | - | | 3.135.000,00 | PUSKESMAS MANTANG |
| | 1.02.02.2.02.0011 | Pengelolaan Pelayanan Kesehatan Orang Terduga Tuberkulosis | | | | | | | | | | | | | | |
| | | | <i>Jumlah Orang Terduga Menderita Tuberkulosis yang Mendapatkan Pelayanan Sesuai Standar</i> | | | | 1 Orang | 11.520.000,00 | Kab. Lombok Tengah, Batukliang, Semua Kel/Desa | DANA TRANSFER KHUSUS-DANA ALOKASI KHUSUS NON FISIK | - | Pembangunan Manusia (PD-2) 2. Meningkatkan mutu layanan Kesehatan dasar dan rujukan | - | | 12.672.000,00 | PUSKESMAS MANTANG |
| | 1.02.02.2.02.0012 | Pengelolaan Pelayanan Kesehatan Orang dengan Risiko Terinfeksi HIV | | | | | | | | | | | | | | |
| | | | <i>Jumlah Orang Terduga Menderita HIV yang Mendapatkan Pelayanan Sesuai Standar</i> | | | | 1 Orang | 7.200.000,00 | Kab. Lombok Tengah, Batukliang, Semua Kel/Desa | DANA TRANSFER KHUSUS-DANA ALOKASI KHUSUS NON FISIK | - | Pembangunan Manusia (PD-2) 2. Meningkatkan mutu layanan Kesehatan dasar dan rujukan | - | | 7.920.000,00 | PUSKESMAS MANTANG |
| | 1.02.02.2.02.0013 | Pengelolaan Pelayanan Kesehatan bagi Penduduk pada Kondisi Kejadian Luar Biasa (KLB) | | | | | | | | | | | | | | |

| NO | KODE | URUSAN/ BIDANG URUSAN/ PROGRAM/KEGIATAN/ SLB KEGIATAN | INDIKATOR PROGRAM/KEGIATAN/ SLB KEGIATAN | TARGET AKHIR PERIODE RESTRADCPD | REALISASI CAPAIAN RENYA OPD TAHUN 2022 | FRAKSIAN CAPAIAN TARGET RENY OPD TAHUN 2023 | CAPAIAN KINERJA DAN KERANGKA PENDANAAN | | | | | KELOMPOK SASARAN | FRAKSIAN MAJU FENDANATAH 2025 | | PERANGKAT DAERAH PENANGGUNG JAWAB | |
|----|-------------------|---|---|--|---|---|--|---------------------|--|--|-----------|--|-------------------------------|---------------------|--------------------------------------|-------------------|
| | | | | | | | TARGET 2024 | PAGU INDIKATIF (Rp) | LOKASI | SUMBER DANA | PRIORITAS | | TARGET | PAGU INDIKATIF (Rp) | | |
| | | | | | | | | | | | NASIONAL | | | | | DAERAH |
| 1 | 2 | 3 | 4 | 5 | 6 | 7 | 8 | 9 | 10 | 11 | 12 | 13 | 14 | 15 | 16 | 17 |
| | | | <i>Jumlah Dokumen Hasil Pengelolaan Pelayanan Kesehatan bagi Penduduk pada Kondisi Kejadian Luar Biasa (KLB) Sesuai Standar</i> | | | | 1 Dokumen | 10.800.000,00 | Kab. Lombok Tengah, Batukliang, Semua Kel/Desa | DANA TRANSFER KHUSUS-DANA ALOKASI KHUSUS NON FISIK | - | Pembangunan Manusia (PD-2) 2. Meningkatkan mutu layanan Kesehatan dasar dan rujukan | - | | 11.880.000,00 | PUSKESMAS MANTANG |
| | 1.02.02.2.02.0015 | Pengelolaan Pelayanan Kesehatan Gizi Masyarakat | | | | | | | | | | | | | | |
| | | | <i>Jumlah Dokumen Hasil Pengelolaan Pelayanan Kesehatan Gizi Masyarakat</i> | | | | 1 Dokumen | 419.758.680,00 | Kab. Lombok Tengah, Batukliang, Semua Kel/Desa | DANA TRANSFER KHUSUS-DANA ALOKASI KHUSUS NON FISIK | - | Pembangunan Manusia (PD-2) 2. Meningkatkan mutu layanan Kesehatan dasar dan rujukan | - | | 461.734.548,00 | PUSKESMAS MANTANG |
| | 1.02.02.2.02.0017 | Pengelolaan Pelayanan Kesehatan Lingkungan | | | | | | | | | | | | | | |
| | | | <i>Jumlah Dokumen Hasil Pengelolaan Pelayanan Kesehatan Lingkungan</i> | | | | 1 Dokumen | 30.315.000,00 | Kab. Lombok Tengah, Batukliang, Semua Kel/Desa | DANA TRANSFER KHUSUS-DANA ALOKASI KHUSUS NON FISIK | - | Pembangunan Manusia (PD-2) 2. Meningkatkan mutu layanan Kesehatan dasar dan rujukan | - | | 33.346.500,00 | PUSKESMAS MANTANG |
| | 1.02.02.2.02.0018 | Pengelolaan Pelayanan Promosi Kesehatan | | | | | | | | | | | | | | |
| | | | <i>Jumlah Dokumen Hasil Pengelolaan Pelayanan Promosi Kesehatan</i> | | | | 1 Dokumen | 90.026.036,00 | Kab. Lombok Tengah, Batukliang, Semua Kel/Desa | DANA TRANSFER KHUSUS-DANA ALOKASI KHUSUS NON FISIK | - | Pembangunan Manusia (PD-2) 2. Meningkatkan mutu layanan Kesehatan dasar dan rujukan | - | | 99.028.639,00 | PUSKESMAS MANTANG |
| | 1.02.02.2.02.0025 | Pelayanan Kesehatan Penyakit Menular dan Tidak Menular | | | | | | | | | | | | | | |
| | | | <i>Jumlah Dokumen Hasil Pelayanan Kesehatan Penyakit Menular dan Tidak Menular</i> | | | | 1 Dokumen | 28.590.000,00 | Kab. Lombok Tengah, Batukliang, Semua Kel/Desa | DANA TRANSFER KHUSUS-DANA ALOKASI KHUSUS NON FISIK | - | Pembangunan Manusia (PD-2) 2. Meningkatkan mutu layanan Kesehatan dasar dan rujukan | - | | 31.449.000,00 | PUSKESMAS MANTANG |
| | 1.02.02.2.02.0026 | Pengelolaan Jaminan Kesehatan Masyarakat | | | | | | | | | | | | | | |

| NO | KODE | URLSAN/ BIDANG URLSAN/ PROGRAM/KEGIATAN/ SLB KEGIATAN | INDIKATOR PROGRAM/KEGIATAN/ SUB KEGIATAN | TARGET AKHIR PERIODE RESTRADPD | REALISASI CAPAIAN RENYA OPD TAHUN 2022 | FRAKSIAN CAPAIAN TARGET RENY OPD TAHUN 2023 | CAPAIAN KINERJA DAN KERANGKA PENDANAAN | | | | | KELOMPOK SASARAN | FRAKSIAN MAJU RENCANA TAHUN 2025 | | PERANGKAT DAERAH PENANGGUNG JAWAB | |
|----|-------------------|--|---|---|---|---|--|---------------------|--|---|-----------|---|----------------------------------|---------------------|--------------------------------------|-------------------|
| | | | | | | | TARGET 2024 | PAGU INDIKATIF (Rp) | LOKASI | SUMBER DANA | PRIORITAS | | TARGET | PAGU INDIKATIF (Rp) | | |
| | | | | | | | | | | | NASIONAL | | | | | DAERAH |
| 1 | 2 | 3 | 4 | 5 | 6 | 7 | 8 | 9 | 10 | 11 | 12 | 13 | 14 | 15 | 16 | 17 |
| | | | <i>Jumlah Dokumen Hasil Pengeloaan Jaminan Kesehatan Masyarakat</i> | | | | 1 Dokumen | 1.885.103.534,00 | Kab. Lombok Tengah, Batukliang, Semua Kel/Desa | LAIN-LAIN PADANGSAH | - | Pembangu nan Manusia (PD-2) 2. Meningk atkan mutu layanan Kesehatan dasar dan rujukan | - | | 2.073.613.887,00 | PUSKESMAS MANTANG |
| | 1.02.02.2.02.0033 | Operasional Pelayanan Puskesmas | | | | | | | | | | | | | | |
| | | | <i>Jumlah Dokumen Operasional Pelayanan Puskesmas</i> | | | | 1 Dokumen | 203.213.000,00 | Kab. Lombok Tengah, Batukliang, Semua Kel/Desa | DANA TRANSFER KHUSUS-DANA ALOKASI KHUSUS NON RISIK | - | Pembangu nan Manusia (PD-2) 2. Meningk atkan mutu layanan Kesehatan dasar dan rujukan | - | | 223.534.300,00 | PUSKESMAS MANTANG |
| | | PUSKESMAS PRAYA | | | | | | | 5.853.766.752,00 | | | | | | 6.439.935.425,00 | |
| 1 | | URLSAN PEMERINTAH ANAJIBYANG BERKAITAN DENGAN PELAYANAN DASAR | | | | | | 5.853.766.752,00 | | | | | | | 6.439.935.425,00 | |
| | 1.02 | URLSAN PEMERINTAH AN BIDANG KESEHATAN | | | | | | 5.853.766.752,00 | | | | | | | 6.439.935.425,00 | |
| 1. | 1.02.01 | PROGRAM PENUNJANG URLSAN PEMERINTAH AN DAERAH KABUPATEN KOTA | | - | | | - | 804.857.648,00 | | | | | | - | 885.343.412,00 | |
| | 1.02.01.2.10 | Peningkatan Pelayanan ELLD | | - | | | - | 804.857.648,00 | | | | | | - | 885.343.412,00 | PUSKESMAS PRAYA |
| | 1.02.01.2.10.0001 | Pelayanan dan Penunjang Pelayanan ELLD | | | | | | | | | | | | | | |
| | | | <i>Jumlah ELLD yang Menyediakan Pelayanan dan Penunjang Pelayanan</i> | | | | 1 Unit Kerja | 804.857.648,00 | Kab. Lombok Tengah, Praya, Semua Kel/Desa | LAIN-LAIN PADANGSAH | - | Pembangu nan Manusia (PD-2) 2. Meningk atkan mutu layanan Kesehatan dasar dan rujukan | - | | 885.343.412,00 | PUSKESMAS PRAYA |

| ND | KODE | URLISAN/ BIDANG URLISAN/ PROGRAM/KEGIATAN/ SUB KEGIATAN | INDIKATOR PROGRAM/KEGIATAN/ SUB KEGIATAN | TARGET AKHIR PERIODE RESTRACPD | REALISASI CAPAIAN RENYA OPD TAHUN 2022 | PRAKIRAAN CAPAIAN TARGET RENYA OPD TAHUN 2023 | CAPAIAN KINERJA DAN KERANGKA FENDANAAN | | | | | KELOMPOK SASARAN | PRAKIRAAN MAJU FENDANAAN 2025 | | PERANGKAT DAERAH PENANGGUNG JAWAB | |
|----|-------------------|---|---|---|---|---|--|---------------------|---|--|-----------|--|-------------------------------|---------------------|--------------------------------------|-----------------|
| | | | | | | | TARGET 2024 | PAGU INDIKATIF (Rp) | LOKASI | SUMBER DANA | PRIORITAS | | TARGET | PAGU INDIKATIF (Rp) | | |
| | | | | | | | | | | | NASIONAL | | | | | DAERAH |
| 1 | 2 | 3 | 4 | 5 | 6 | 7 | 8 | 9 | 10 | 11 | 12 | 13 | 14 | 15 | 16 | 17 |
| 2 | 1.02.02 | PROGRAM PEMENUHAN PUYA KESEHATAN PERORANGAN DAN PUYA KESEHATAN MASYARAKAT | - | - | | | - | 5.048.909.104,00 | | | | | | - | 5.554.592.013,00 | |
| | 1.02.02.2.02 | Penyediaan Layanan Kesehatan untuk UKM dan UKP Rujukan Tingkat Daerah Kabupaten/Kota | - | - | | | - | 5.048.909.104,00 | | | - | Pembangunan Manusia (PD-2) 2. Meningkatkan mutu layanan Kesehatan dasar dan rujukan | - | - | 5.554.592.013,00 | PUSKESMAS PRAYA |
| | 1.02.02.2.02.0001 | Pengelolaan Pelayanan Kesehatan Ibu Hamil | | | | | | | | | | | | | | |
| | | | <i>Jumlah Ibu Hamil yang Mendapatkan Pelayanan Kesehatan Sesuai Standar</i> | | | | 1582 Orang | 152.440.000,00 | Kab. Lombok Tengah, Praya, Semua Kel/Desa | DANA TRANSFER KHUSUS-DANA ALOKASI KHUSUS NON FISIK | - | Pembangunan Manusia (PD-2) 2. Meningkatkan mutu layanan Kesehatan dasar dan rujukan | - | | 167.684.000,00 | PUSKESMAS PRAYA |
| | 1.02.02.2.02.0004 | Pengelolaan Pelayanan Kesehatan Balita | | | | | | | | | | | | | | |
| | | | <i>Jumlah Balita yang Mendapatkan Pelayanan Kesehatan Sesuai Standar</i> | | | | 1 Orang | 40.080.000,00 | Kab. Lombok Tengah, Praya, Semua Kel/Desa | DANA TRANSFER KHUSUS-DANA ALOKASI KHUSUS NON FISIK | - | Pembangunan Manusia (PD-2) 2. Meningkatkan mutu layanan Kesehatan dasar dan rujukan | - | | 44.880.000,00 | PUSKESMAS PRAYA |
| | 1.02.02.2.02.0006 | Pengelolaan Pelayanan Kesehatan pada Usia Produktif | | | | | | | | | | | | | | |
| | | | <i>Jumlah Penduduk Usia Produktif yang Mendapatkan Pelayanan Kesehatan Sesuai Standar</i> | | | | 1 Orang | 5.700.000,00 | Kab. Lombok Tengah, Praya, Semua Kel/Desa | DANA TRANSFER KHUSUS-DANA ALOKASI KHUSUS NON FISIK | - | Pembangunan Manusia (PD-2) 2. Meningkatkan mutu layanan Kesehatan dasar dan rujukan | - | | 6.270.000,00 | PUSKESMAS PRAYA |
| | 1.02.02.2.02.0007 | Pengelolaan Pelayanan Kesehatan pada Usia Lanjut | | | | | | | | | | | | | | |

| NO | KODE | URUSAN/ BIDANG URUSAN/ PROGRAM/KEGIATAN/SLB KEGIATAN | INDIKATOR PROGRAM/KEGIATAN/SLB/KEGIATAN | TARGET AKHIR PERIODE RESTRAD/CPD | REALISASI CAPAIAN RENYA/CPD TAHUN 2022 | FRAKSIAN CAPAIAN TARGET RENYA OPDTAHUN 2023 | CAPAIAN KINERJA DAN KERANGKA PENDANAAN | | | | | KELOMPOK SASARAN | FRAKSIAN MAJU FENACANATAHUN 2025 | | PERANGKAT DAERAH PENANGGUNG JAWAB | |
|----|-------------------|--|---|---|---|---|--|---------------------|---|--|-----------|--|----------------------------------|---------------------|--------------------------------------|-----------------|
| | | | | | | | TARGET 2024 | PAGU INDIKATIF (Rp) | LOKASI | SUMBER DANA | PRIORITAS | | TARGET | PAGU INDIKATIF (Rp) | | |
| | | | | | | | | | | | NASIONAL | | | | | DAERAH |
| 1 | 2 | 3 | 4 | 5 | 6 | 7 | 8 | 9 | 10 | 11 | 12 | 13 | 14 | 15 | 16 | 17 |
| | | | <i>Jumlah Penduduk Usia Lanjut yang Mendapatkan Pelayanan Kesehatan Sesuai Standar</i> | | | | 1 Orang | 14.625.000,00 | Kab. Lombok Tengah, Praya, Semua Kel/Desa | DANA TRANSFER KHUSUS-DANA ALOKASI KHUSUS NON FISIK | - | Pembangunan Manusia (PD-2) 2. Meningkatkan mutu layanan Kesehatan dasar dan rujukan | - | | 16.087.500,00 | PUSKESMAS PRAYA |
| | 1.02.02.2.02.0010 | Pengelolaan Pelayanan Kesehatan Orang dengan Gangguan Jiwa Berat | | | | | | | | | | | | | | |
| | | | <i>Jumlah Orang yang Mendapatkan Pelayanan Kesehatan Orang dengan Gangguan Jiwa Berat Sesuai Standar</i> | | | | 1 Orang | 27.855.000,00 | Kab. Lombok Tengah, Praya, Semua Kel/Desa | DANA TRANSFER KHUSUS-DANA ALOKASI KHUSUS NON FISIK | - | Pembangunan Manusia (PD-2) 2. Meningkatkan mutu layanan Kesehatan dasar dan rujukan | - | | 30.640.500,00 | PUSKESMAS PRAYA |
| | 1.02.02.2.02.0011 | Pengelolaan Pelayanan Kesehatan Orang Terduga Tuberkulosis | | | | | | | | | | | | | | |
| | | | <i>Jumlah Orang Terduga Menderita Tuberkulosis yang Mendapatkan Pelayanan Sesuai Standar</i> | | | | 1 Orang | 15.915.000,00 | Kab. Lombok Tengah, Praya, Semua Kel/Desa | DANA TRANSFER KHUSUS-DANA ALOKASI KHUSUS NON FISIK | - | Pembangunan Manusia (PD-2) 2. Meningkatkan mutu layanan Kesehatan dasar dan rujukan | - | | 17.506.500,00 | PUSKESMAS PRAYA |
| | 1.02.02.2.02.0012 | Pengelolaan Pelayanan Kesehatan Orang dengan Risiko Terinfeksi HIV | | | | | | | | | | | | | | |
| | | | <i>Jumlah Orang Terduga Menderita HIV yang Mendapatkan Pelayanan Sesuai Standar</i> | | | | 1 Orang | 6.300.000,00 | Kab. Lombok Tengah, Praya, Semua Kel/Desa | DANA TRANSFER KHUSUS-DANA ALOKASI KHUSUS NON FISIK | - | Pembangunan Manusia (PD-2) 2. Meningkatkan mutu layanan Kesehatan dasar dan rujukan | - | | 6.930.000,00 | PUSKESMAS PRAYA |
| | 1.02.02.2.02.0013 | Pengelolaan Pelayanan Kesehatan bagi Penduduk pada Kondisi Kejadian Luar Biasa (KLB) | | | | | | | | | | | | | | |
| | | | <i>Jumlah Dokumen Hasil Pengelolaan Pelayanan Kesehatan bagi Penduduk pada Kondisi Kejadian Luar Biasa (KLB) Sesuai Standar</i> | | | | 1 Dokumen | 19.695.000,00 | Kab. Lombok Tengah, Praya, Semua Kel/Desa | DANA TRANSFER KHUSUS-DANA ALOKASI KHUSUS NON FISIK | - | Pembangunan Manusia (PD-2) 2. Meningkatkan mutu layanan Kesehatan dasar dan rujukan | - | | 21.664.500,00 | PUSKESMAS PRAYA |
| | 1.02.02.2.02.0015 | Pengelolaan Pelayanan Kesehatan Gizi Masyarakat | | | | | | | | | | | | | | |

| NO | KODE | URLISAN/ BIDANG URLISAN/ PROGRAM/KEGIATAN/SLB KEGIATAN | INDIKATOR PROGRAM/KEGIATAN/SLB KEGIATAN | TARGET AKHIR PERIODE RESTRADCPD | REALISASI CAPAIAN RENYA OPD TAHUN 2022 | FRAKSIAN CAPAIAN TARGET RENY OPD TAHUN 2023 | CAPAIAN KINERJA DAN KERANGKA PENDANAAN | | | | | KELOMPOK SASARAN | FRAKSIAN MAJU FENDAN TAHUN 2025 | | PERANGKAT DAERAH PENANGGUNG JAWAB | |
|----|-------------------|--|--|--|---|---|--|---------------------|--|---|-----------|---|---------------------------------|---------------------|--------------------------------------|-----------------|
| | | | | | | | TARGET 2024 | PAGU INDIKATIF (Rp) | LOKASI | SUMBER DANA | PRIORITAS | | TARGET | PAGU INDIKATIF (Rp) | | |
| | | | | | | | | | | | NASIONAL | | | | | DAERAH |
| 1 | 2 | 3 | 4 | 5 | 6 | 7 | 8 | 9 | 10 | 11 | 12 | 13 | 14 | 15 | 16 | 17 |
| | | | <i>Jumlah Dokumen Hasil Pengelolaan Pelayanan Kesehatan Gizi Masyarakat</i> | | | | 1 Dokumen | 543.750.120,00 | Kab. Lombok Tengah, Praya, Semua Kel/Desa | DANA TRANSFER KHUSUS-DANA ALOKASI KHUSUS NON FISIK | - | Pembangu nan Manusia (PD-2) 2. Meningkatkan mutu layanan Kesehatan dasar dan rujukan | - | | 598.125.132,00 | PUSKESMAS PRAYA |
| | 1.02.02.2.02.0017 | Pengelolaan Pelayanan Kesehatan Lingkungan | | | | | | | | | | | | | | |
| | | | <i>Jumlah Dokumen Hasil Pengelolaan Pelayanan Kesehatan Lingkungan</i> | | | | 1 Dokumen | 31.674.975,00 | Kab. Lombok Tengah, Praya, Semua Kel/Desa | DANA TRANSFER KHUSUS-DANA ALOKASI KHUSUS NON FISIK | - | Pembangu nan Manusia (PD-2) 2. Meningkatkan mutu layanan Kesehatan dasar dan rujukan | - | | 34.842.472,00 | PUSKESMAS PRAYA |
| | 1.02.02.2.02.0018 | Pengelolaan Pelayanan Promosi Kesehatan | | | | | | | | | | | | | | |
| | | | <i>Jumlah Dokumen Hasil Pengelolaan Pelayanan Promosi Kesehatan</i> | | | | 1 Dokumen | 243.669.800,00 | Kab. Lombok Tengah, Praya, Semua Kel/Desa | DANA TRANSFER KHUSUS-DANA ALOKASI KHUSUS NON FISIK | - | Pembangu nan Manusia (PD-2) 2. Meningkatkan mutu layanan Kesehatan dasar dan rujukan | - | | 268.036.780,00 | PUSKESMAS PRAYA |
| | 1.02.02.2.02.0025 | Pelayanan Kesehatan Penyakit Menular dan Tidak Menular | | | | | | | | | | | | | | |
| | | | <i>Jumlah Dokumen Hasil Pelayanan Kesehatan Penyakit Menular dan Tidak Menular</i> | | | | 1 Dokumen | 34.905.000,00 | Kab. Lombok Tengah, Praya, Semua Kel/Desa | DANA TRANSFER KHUSUS-DANA ALOKASI KHUSUS NON FISIK | - | Pembangu nan Manusia (PD-2) 2. Meningkatkan mutu layanan Kesehatan dasar dan rujukan | - | | 38.395.500,00 | PUSKESMAS PRAYA |
| | 1.02.02.2.02.0026 | Pengelolaan Jaminan Kesehatan Masyarakat | | | | | | | | | | | | | | |
| | | | <i>Jumlah Dokumen Hasil Pengelolaan Jaminan Kesehatan Masyarakat</i> | | | | 1 Dokumen | 3.618.003.209,00 | Kab. Lombok Tengah, Praya, Semua Kel/Desa | LAIN-LAIN PADYANG SAH | - | Pembangu nan Manusia (PD-2) 2. Meningkatkan mutu layanan Kesehatan dasar dan rujukan | - | | 3.979.803.529,00 | PUSKESMAS PRAYA |
| | 1.02.02.2.02.0033 | Operasional Pelayanan Puskesmas | | | | | | | | | | | | | | |

| ND | KODE | URLISAN/ BIDANG URLISAN/ PROGRAM/KEGIATAN/ SLB KEGIATAN | INDIKATOR PROGRAM/KEGIATAN/ SUB KEGIATAN | TARGET AKHIR PERIODE RESTRADPD | REALISASI CAPAIAN RENYA OPD TAHUN 2022 | FRAKSIAN CAPAIAN TARGET RENY OPD TAHUN 2023 | CAPAIAN KINERJA DAN KERANGKA PENDANAAN | | | | | KELOMPOK SASARAN | FRAKSIAN MAJU RENCANA TAHUN 2025 | | PERANGKAT DAERAH PENANGGUNG JAWAB | | |
|----|-------------------|--|---|---|---|---|--|-------------------------|---|--|-----------|--|----------------------------------|---------------------|--------------------------------------|--------------------|--|
| | | | | | | | TARGET 2024 | PAGU INDIKATIF (Rp) | LOKASI | SUMBER DANA | PRIORITAS | | TARGET | PAGU INDIKATIF (Rp) | | | |
| | | | | | | | | | | | NASIONAL | | | | | DAERAH | |
| 1 | 2 | 3 | 4 | 5 | 6 | 7 | 8 | 9 | 10 | 11 | 12 | 13 | 14 | 15 | 16 | 17 | |
| | | | <i>Jumlah Dokumen Operasional Pelayanan Puskesmas</i> | | | | 1 Dokumen | 294.296.000,00 | Kab. Lombok Tengah, Praya, Semua Kel/Desa | DANA TRANSFER KHUSUS-DANA ALOKASI KHUSUS NON FISIK | - | Pembangunan Manusia (PD-2) 2. Meningkatkan mutu layanan Kesehatan dasar dan rujukan | - | | 323.725.600,00 | PUSKESMAS PRAYA | |
| | | PUSKESMAS MANGKUNG | | | | | | 2.695.793.997,00 | | | | | | | 2.965.373.396,00 | | |
| 1 | | URLISAN PEMERINTAH ANAJIB YANG BERKAITAN DENGAN PELAYANAN DASAR | | | | | | 2.695.793.997,00 | | | | | | | 2.965.373.396,00 | | |
| | 1.02 | URLISAN PEMERINTAH BIDANG KESEHATAN | | | | | | 2.695.793.997,00 | | | | | | | 2.965.373.396,00 | | |
| 1. | 1.02.02 | PROGRAM PEMENUHAN PAVAKESKESIHATAN PERORANGAN DAN PAVAKESKESIHATAN MASYARAKAT | | | | | | - | - | | | | | | - | 2.965.373.396,00 | |
| | 1.02.02.2.02 | Penyediaan Layanan Kesehatan untuk UKM dan UKP Rujukan Tingkat Daerah Kabupaten/Kota | - | - | | | - | 2.695.793.997,00 | | | - | Pembangunan Manusia (PD-2) 2. Meningkatkan mutu layanan Kesehatan dasar dan rujukan | - | - | 2.965.373.396,00 | PUSKESMAS MANGKUNG | |
| | 1.02.02.2.02.0001 | Pengelolaan Pelayanan Kesehatan Ibu Hamil | | | | | | | | | | | | | | | |
| | | | <i>Jumlah Ibu Hamil yang Mendapatkan Pelayanan Kesehatan Sesuai Standar</i> | | | | 1 Orang | 172.280.000,00 | Kab. Lombok Tengah, Praya Barat, Semua Kel/Desa | DANA TRANSFER KHUSUS-DANA ALOKASI KHUSUS NON FISIK | - | Pembangunan Manusia (PD-2) 2. Meningkatkan mutu layanan Kesehatan dasar dan rujukan | - | | 189.508.000,00 | PUSKESMAS MANGKUNG | |
| | 1.02.02.2.02.0004 | Pengelolaan Pelayanan Kesehatan Balita | | | | | | | | | | | | | | | |
| | | | <i>Jumlah Balita yang Mendapatkan Pelayanan Kesehatan Sesuai Standar</i> | | | | 998 Orang | 30.600.000,00 | Kab. Lombok Tengah, Praya Barat, Semua Kel/Desa | DANA TRANSFER KHUSUS-DANA ALOKASI KHUSUS NON FISIK | - | Pembangunan Manusia (PD-2) 2. Meningkatkan mutu layanan Kesehatan dasar dan rujukan | - | | 33.660.000,00 | PUSKESMAS MANGKUNG | |
| | 1.02.02.2.02.0006 | Pengelolaan Pelayanan Kesehatan pada Usia Produktif | | | | | | | | | | | | | | | |

| NO | KODE | URUSAN/ BIDANG URUSAN/ PROGRAM/KEGIATAN/ SLB KEGIATAN | INDIKATOR PROGRAM/KEGIATAN/ SLB KEGIATAN | TARGET AKHIR PERIODE RESTRADCPD | REALISASI CAPAIAN RENYA OPD TAHUN 2022 | FRAKSIAN CAPAIAN TARGET RENY OPD TAHUN 2023 | CAPAIAN KINERJA DAN KERANGKA PENDANAAN | | | | | KELOMPOK SASARAN | FRAKSIAN MAJU FENACAN TAHUN 2025 | | PERANGKAT DAERAH PENANGGUNG JAWAB | |
|----|-------------------|--|---|--|---|---|--|---------------------|---|--|-----------|--|----------------------------------|---------------------|--------------------------------------|---------------------|
| | | | | | | | TARGET 2024 | PAGU INDIKATIF (Rp) | LOKASI | SUMBER DANA | PRIORITAS | | TARGET | PAGU INDIKATIF (Rp) | | |
| | | | | | | | | | | | NASIONAL | | | | | DAERAH |
| 1 | 2 | 3 | 4 | 5 | 6 | 7 | 8 | 9 | 10 | 11 | 12 | 13 | 14 | 15 | 16 | 17 |
| | | | <i>Jumlah Penduduk Usia Produktif yang Mendapatkan Pelayanan Kesehatan Sesuai Standar</i> | | | | 1 Orang | 9.390.000,00 | Kab. Lombok Tengah, Praya Barat, Semua Kel/Desa | DANA TRANSFER KHUSUS-DANA ALOKASI KHUSUS NON FISIK | - | Pembangunan Manusia (PD-2) 2. Meningkatkan mutu layanan Kesehatan dasar dan rujukan | - | | 10.329.000,00 | PUSKESMAS MANGALING |
| | 1.02.02.2.02.0010 | Pengelolaan Pelayanan Kesehatan Orang dengan Gangguan Jiwa Berat | | | | | | | | | | | | | | |
| | | | <i>Jumlah Orang yang Mendapatkan Pelayanan Kesehatan Orang dengan Gangguan Jiwa Berat Sesuai Standar</i> | | | | 0 Orang | 16.380.000,00 | - | DANA TRANSFER KHUSUS-DANA ALOKASI KHUSUS NON FISIK | - | Pembangunan Manusia (PD-2) 2. Meningkatkan mutu layanan Kesehatan dasar dan rujukan | - | | 18.018.000,00 | PUSKESMAS MANGALING |
| | 1.02.02.2.02.0011 | Pengelolaan Pelayanan Kesehatan Orang Terduga Tuberkulosis | | | | | | | | | | | | | | |
| | | | <i>Jumlah Orang Terduga Menderita Tuberkulosis yang Mendapatkan Pelayanan Sesuai Standar</i> | | | | 1 Orang | 4.300.000,00 | - | DANA TRANSFER KHUSUS-DANA ALOKASI KHUSUS NON FISIK | - | Pembangunan Manusia (PD-2) 2. Meningkatkan mutu layanan Kesehatan dasar dan rujukan | - | | 4.730.000,00 | PUSKESMAS MANGALING |
| | 1.02.02.2.02.0012 | Pengelolaan Pelayanan Kesehatan Orang dengan Risiko Terinfeksi HIV | | | | | | | | | | | | | | |
| | | | <i>Jumlah Orang Terduga Menderita HIV yang Mendapatkan Pelayanan Sesuai Standar</i> | | | | 1 Orang | 700.000,00 | Kab. Lombok Tengah, Praya, Semua Kel/Desa | DANA TRANSFER KHUSUS-DANA ALOKASI KHUSUS NON FISIK | - | Pembangunan Manusia (PD-2) 2. Meningkatkan mutu layanan Kesehatan dasar dan rujukan | - | | 770.000,00 | PUSKESMAS MANGALING |
| | 1.02.02.2.02.0013 | Pengelolaan Pelayanan Kesehatan bagi Penduduk pada Kondisi Kejadian Luar Biasa (KLB) | | | | | | | | | | | | | | |
| | | | <i>Jumlah Dokumen Hasil Pengelolaan Pelayanan Kesehatan bagi Penduduk pada Kondisi Kejadian Luar Biasa (KLB) Sesuai Standar</i> | | | | 1 Dokumen | 23.190.000,00 | Kab. Lombok Tengah, Praya Barat, Semua Kel/Desa | DANA TRANSFER KHUSUS-DANA ALOKASI KHUSUS NON FISIK | - | Pembangunan Manusia (PD-2) 2. Meningkatkan mutu layanan Kesehatan dasar dan rujukan | - | | 25.509.000,00 | PUSKESMAS MANGALING |
| | 1.02.02.2.02.0015 | Pengelolaan Pelayanan Kesehatan Gizi Masyarakat | | | | | | | | | | | | | | |

| NO | KODE | URLISAN/ BIDANG URLISAN/ PROGRAM/KEGIATAN/ SLB KEGIATAN | INDIKATOR PROGRAM/KEGIATAN/ SLB/KEGIATAN | TARGET AKHIR PERIODE RESTRACPD | REALISASI CAPAIAN RENYA OPD TAHUN 2022 | FRAKSIAN CAPAIAN TARGET RENY OPD TAHUN 2023 | CAPAIAN KINERJA DAN KERANGKA FENDANAAN | | | | | KELOMPOK SASARAN | FRAKSIAN MAJU FENDANAAN 2025 | | PERANGKAT DAERAH PENANGGUNG JAWAB | |
|----|-------------------|---|--|---|---|---|--|---------------------|---|--|-----------|--|------------------------------|---------------------|--------------------------------------|---------------------|
| | | | | | | | TARGET 2024 | PAGU INDIKATIF (Rp) | LOKASI | SUMBER DANA | PRIORITAS | | TARGET | PAGU INDIKATIF (Rp) | | |
| | | | | | | | | | | | NASIONAL | | | | | DAERAH |
| 1 | 2 | 3 | 4 | 5 | 6 | 7 | 8 | 9 | 10 | 11 | 12 | 13 | 14 | 15 | 16 | 17 |
| | | | <i>Jumlah Dokumen Hasil Pengelolaan Pelayanan Kesehatan Gizi Masyarakat</i> | | | | 1 Dokumen | 496.755.240,00 | Kab. Lombok Tengah, Praya Barat, Semua Kel/Desa | DANA TRANSFER KHUSUS-DANA ALOKASI KHUSUS NON FISIK | - | Pembangunan Manusia (PD-2) 2. Meningkatkan mutu layanan Kesehatan dasar dan rujukan | - | | 546.430.764,00 | PUSKESMAS MANGALING |
| | 1.02.02.2.02.0017 | | Pengelolaan Pelayanan Kesehatan Lingkungan | | | | | | | | | | | | | |
| | | | <i>Jumlah Dokumen Hasil Pengelolaan Pelayanan Kesehatan Lingkungan</i> | | | | 1 Dokumen | 67.542.000,00 | Kab. Lombok Tengah, Praya Barat, Semua Kel/Desa | DANA TRANSFER KHUSUS-DANA ALOKASI KHUSUS NON FISIK | - | Pembangunan Manusia (PD-2) 2. Meningkatkan mutu layanan Kesehatan dasar dan rujukan | - | | 74.296.200,00 | PUSKESMAS MANGALING |
| | 1.02.02.2.02.0018 | | Pengelolaan Pelayanan Promosi Kesehatan | | | | | | | | | | | | | |
| | | | <i>Jumlah Dokumen Hasil Pengelolaan Pelayanan Promosi Kesehatan</i> | | | | 1 Dokumen | 74.837.950,00 | Kab. Lombok Tengah, Praya Barat, Semua Kel/Desa | DANA TRANSFER KHUSUS-DANA ALOKASI KHUSUS NON FISIK | - | Pembangunan Manusia (PD-2) 2. Meningkatkan mutu layanan Kesehatan dasar dan rujukan | - | | 82.321.745,00 | PUSKESMAS MANGALING |
| | 1.02.02.2.02.0025 | | Pelayanan Kesehatan Penyakit Menular dan Tidak Menular | | | | | | | | | | | | | |
| | | | <i>Jumlah Dokumen Hasil Pelayanan Kesehatan Penyakit Menular dan Tidak Menular</i> | | | | 1 Dokumen | 45.915.000,00 | Kab. Lombok Tengah, Praya Barat, Semua Kel/Desa | DANA TRANSFER KHUSUS-DANA ALOKASI KHUSUS NON FISIK | - | Pembangunan Manusia (PD-2) 2. Meningkatkan mutu layanan Kesehatan dasar dan rujukan | - | | 50.506.500,00 | PUSKESMAS MANGALING |
| | 1.02.02.2.02.0026 | | Pengelolaan Jaminan Kesehatan Masyarakat | | | | | | | | | | | | | |
| | | | <i>Jumlah Dokumen Hasil Pengelolaan Jaminan Kesehatan Masyarakat</i> | | | | 1 Dokumen | 1.496.879.807,00 | Kab. Lombok Tengah, Praya Barat, Semua Kel/Desa | LAIN-LAIN PADYANGSAH | - | Pembangunan Manusia (PD-2) 2. Meningkatkan mutu layanan Kesehatan dasar dan rujukan | - | | 1.646.567.787,00 | PUSKESMAS MANGALING |
| | 1.02.02.2.02.0033 | | Operasional Pelayanan Puskesmas | | | | | | | | | | | | | |

| NO | KODE | URUSAN/ BIDANG URUSAN/ PROGRAM/KEGIATAN/ SUB KEGIATAN | INDIKATOR PROGRAM/KEGIATAN/ SUB KEGIATAN | TARGET AKHIR PERIODE RESTRADPD | REALISASI CAPAIAN REJENIA OPD TAHUN 2022 | FRAKSIAN CAPAIAN TARGET REJENIA OPD TAHUN 2023 | CAPAIAN KINERJA DAN KERANGKA PENDANAAN | | | | | KELOMPOK SASARAN | FRAKSIAN MAJU FENACAN TAHUN 2025 | | PERANGKAT DAERAH PENANGGUNG JAWAB | |
|----|-------------------|---|---|---|---|--|--|---------------------|---|--|-----------|--|----------------------------------|---------------------|--------------------------------------|-----------------|
| | | | | | | | TARGET 2024 | PAGU INDIKATIF (Rp) | LOKASI | SUMBER DANA | PRIORITAS | | TARGET | PAGU INDIKATIF (Rp) | | |
| | | | | | | | | | | | NASIONAL | | | | | DAERAH |
| 1 | 2 | 3 | 4 | 5 | 6 | 7 | 8 | 9 | 10 | 11 | 12 | 13 | 14 | 15 | 16 | 17 |
| | | | <i>Jumlah Penduduk Usia Lanjut yang Mendapatkan Pelayanan Kesehatan Sesuai Standar</i> | | | | 1 Orang | 28.920.000,00 | Kab. Lombok Tengah, Praya Barat, Semua Kel/Desa | DANA TRANSFER KHUSUS-DANA ALOKASI KHUSUS NON FISIK | - | Pembangunan Manusia (PD-2) 2. Meningkatkan mutu layanan kesehatan dasar dan rujukan | - | | 31.812.000,00 | PUSKESMAS MUJUR |
| | 1.02.02.2.02.0010 | | Pengelolaan Pelayanan Kesehatan Orang dengan Gangguan Jiwa Berat | | | | | | | | | | | | | |
| | | | <i>Jumlah Orang yang Mendapatkan Pelayanan Kesehatan Orang dengan Gangguan Jiwa Berat Sesuai Standar</i> | | | | 1 Orang | 13.800.000,00 | Kab. Lombok Tengah, Praya Barat, Semua Kel/Desa | DANA TRANSFER KHUSUS-DANA ALOKASI KHUSUS NON FISIK | - | Pembangunan Manusia (PD-2) 2. Meningkatkan mutu layanan kesehatan dasar dan rujukan | - | | 15.180.000,00 | PUSKESMAS MUJUR |
| | 1.02.02.2.02.0011 | | Pengelolaan Pelayanan Kesehatan Orang Terduga Tuberkulosis | | | | | | | | | | | | | |
| | | | <i>Jumlah Orang Terduga Menderita Tuberkulosis yang Mendapatkan Pelayanan Sesuai Standar</i> | | | | 1 Orang | 24.535.000,00 | Kab. Lombok Tengah, Praya Timur, Semua Kel/Desa | DANA TRANSFER KHUSUS-DANA ALOKASI KHUSUS NON FISIK | - | Pembangunan Manusia (PD-2) 2. Meningkatkan mutu layanan kesehatan dasar dan rujukan | - | | 26.988.500,00 | PUSKESMAS MUJUR |
| | 1.02.02.2.02.0012 | | Pengelolaan Pelayanan Kesehatan Orang dengan Risiko Terinfeksi HIV | | | | | | | | | | | | | |
| | | | <i>Jumlah Orang Terduga Menderita HIV yang Mendapatkan Pelayanan Sesuai Standar</i> | | | | 1 Orang | 9.660.000,00 | Kab. Lombok Tengah, Praya Timur, Semua Kel/Desa | DANA TRANSFER KHUSUS-DANA ALOKASI KHUSUS NON FISIK | - | Pembangunan Manusia (PD-2) 2. Meningkatkan mutu layanan kesehatan dasar dan rujukan | - | | 10.626.000,00 | PUSKESMAS MUJUR |
| | 1.02.02.2.02.0013 | | Pengelolaan Pelayanan Kesehatan bagi Penduduk pada Kondisi Kejadian Luar Biasa (KLB) | | | | | | | | | | | | | |
| | | | <i>Jumlah Dokumen Hasil Pengelolaan Pelayanan Kesehatan bagi Penduduk pada Kondisi Kejadian Luar Biasa (KLB) Sesuai Standar</i> | | | | 1 Dokumen | 1.440.000,00 | Kab. Lombok Tengah, Praya Timur, Semua Kel/Desa | DANA TRANSFER KHUSUS-DANA ALOKASI KHUSUS NON FISIK | - | Pembangunan Manusia (PD-2) 2. Meningkatkan mutu layanan kesehatan dasar dan rujukan | - | | 1.584.000,00 | PUSKESMAS MUJUR |
| | 1.02.02.2.02.0015 | | Pengelolaan Pelayanan Kesehatan Gizi Masyarakat | | | | | | | | | | | | | |

| NO | KODE | URLISAN/ BIDANG URLISAN/ PROGRAM/KEGIATAN/ SLB KEGIATAN | INDIKATOR PROGRAM/KEGIATAN/ SLB KEGIATAN | TARGET AKHIR PERIODE RESTRACPD | REALISASI CAPAIAN REJENIA OPD TAH.LN2022 | FRAKIRAN CAPAIAN TARGET REJENIA OPD/TAH.LN 2023 | CAPAIAN KINERJA DAN KERANGKA FENDANAAN | | | | | KELOMPOK SASARAN | FRAKIRAN MAJU FENDANA TAHLN 2025 | | PERANGKAT DAERAH PENANGGUNG JAWAB | |
|----|-------------------|---|--|---|---|---|--|---------------------|---|--|-----------|--|----------------------------------|---------------------|--------------------------------------|-----------------|
| | | | | | | | TARGET 2024 | PAGU INDIKATIF (Rp) | LOKASI | SUMBER DANA | PRIORITAS | | TARGET | PAGU INDIKATIF (Rp) | | |
| | | | | | | | | | | | NASIONAL | | | | | DAERAH |
| 1 | 2 | 3 | 4 | 5 | 6 | 7 | 8 | 9 | 10 | 11 | 12 | 13 | 14 | 15 | 16 | 17 |
| | | | <i>Jumlah Dokumen Hasil Pengelolaan Pelayanan Kesehatan Gizi Masyarakat</i> | | | | 1 Dokumen | 451.805.400,00 | Kab. Lombok Tengah, Praya Timur, Semua Kel/Desa | DANA TRANSFER KHUSUS-DANA ALOKASI KHUSUS NON FISIK | - | Pembangunan Manusia (PD-2) 2. Meningkatkan mutu layanan Kesehatan dasar dan rujukan | - | | 496.985.940,00 | PUSKESMAS MUJUR |
| | 1.02.02.2.02.0017 | | Pengelolaan Pelayanan Kesehatan Lingkungan | | | | | | | | | | | | | |
| | | | <i>Jumlah Dokumen Hasil Pengelolaan Pelayanan Kesehatan Lingkungan</i> | | | | 1 Dokumen | 43.568.860,00 | Kab. Lombok Tengah, Praya Timur, Semua Kel/Desa | DANA TRANSFER KHUSUS-DANA ALOKASI KHUSUS NON FISIK | - | Pembangunan Manusia (PD-2) 2. Meningkatkan mutu layanan Kesehatan dasar dan rujukan | - | | 47.925.746,00 | PUSKESMAS MUJUR |
| | 1.02.02.2.02.0018 | | Pengelolaan Pelayanan Promosi Kesehatan | | | | | | | | | | | | | |
| | | | <i>Jumlah Dokumen Hasil Pengelolaan Pelayanan Promosi Kesehatan</i> | | | | 1 Dokumen | 32.560.000,00 | Kab. Lombok Tengah, Praya Timur, Semua Kel/Desa | DANA TRANSFER KHUSUS-DANA ALOKASI KHUSUS NON FISIK | - | Pembangunan Manusia (PD-2) 2. Meningkatkan mutu layanan Kesehatan dasar dan rujukan | - | | 34.716.000,00 | PUSKESMAS MUJUR |
| | 1.02.02.2.02.0025 | | Pelayanan Kesehatan Penyakit Menular dan Tidak Menular | | | | | | | | | | | | | |
| | | | <i>Jumlah Dokumen Hasil Pelayanan Kesehatan Penyakit Menular dan Tidak Menular</i> | | | | 1 Dokumen | 33.681.328,00 | Kab. Lombok Tengah, Praya Timur, Semua Kel/Desa | DANA TRANSFER KHUSUS-DANA ALOKASI KHUSUS NON FISIK | - | Pembangunan Manusia (PD-2) 2. Meningkatkan mutu layanan Kesehatan dasar dan rujukan | - | | 37.049.460,00 | PUSKESMAS MUJUR |
| | 1.02.02.2.02.0026 | | Pengelolaan Jaminan Kesehatan Masyarakat | | | | | | | | | | | | | |
| | | | <i>Jumlah Dokumen Hasil Pengelolaan Jaminan Kesehatan Masyarakat</i> | | | | 1 Dokumen | 1.687.896.000,00 | Kab. Lombok Tengah, Praya Timur, Semua Kel/Desa | LAIN-LAIN PADYANGSAH | - | Pembangunan Manusia (PD-2) 2. Meningkatkan mutu layanan Kesehatan dasar dan rujukan | - | | 1.855.685.600,00 | PUSKESMAS MUJUR |
| | 1.02.02.2.02.0033 | | Operasional Pelayanan Puskesmas | | | | | | | | | | | | | |

| ND | KODE | URLEAN/BIDANG URLEAN/ PROGRAM/KEGIATAN/SUB KEGIATAN | INDIKATOR PROGRAM/KEGIATAN/ SUBKEGIATAN | TARGET AKHIR PERIODE RESTRACPD | REALISASI CAPAIAN PENJ OFDIAH LN2022 | FRAKIRAN CAPAIAN TARGET RENJACPD TAH LN2023 | CAPAIAN INERJADAN KERANGKA PENDANAAN | | | | | KELOMPOK SASARAN | FRAKIRAN MAJU RENCANA TAHUN 2025 | | PERANGKAT DAERAH PENANGGUNG JAWAB | |
|----|-------------------|--|--|--------------------------------------|--|---|--------------------------------------|---------------------|--|--|-----------|--|----------------------------------|---------------------|--------------------------------------|---------------------|
| | | | | | | | TARGET 2024 | PAGU INDIKATIF (Rp) | LOKASI | SUMBER DANA | PRIORITAS | | TARGET | PAGU INDIKATIF (Rp) | | |
| | | | | | | | | | | | NASIONAL | | | | | DAERAH |
| 1 | 2 | 3 | 4 | 5 | 6 | 7 | 8 | 9 | 10 | 11 | 12 | 13 | 14 | 15 | 16 | 17 |
| | | | <i>Jumlah Penduduk Usia Produktif yang Mendapatkan Pelayanan Kesehatan Sesuai Standar</i> | | | | 1 Orang | 25.670.000,00 | Kab. Lombok Tengah, Praya Timur, Semua Kel/Desa | DANA TRANSFER KHUSUS-DANA ALOKASI KHUSUS NON RISIK | - | Pembangunan Manusia (PD-2) 2. Meningkatkan mutu layanan kesehatan dasar dan rujukan | - | | 28.237.000,00 | FUSKESMAS PENGADANG |
| | 1.02.02.2.02.0007 | Pengelolaan Pelayanan Kesehatan pada Usia Lanjut | | | | | | | | | | | | | | |
| | | | <i>Jumlah Penduduk Usia Lanjut yang Mendapatkan Pelayanan Kesehatan Sesuai Standar</i> | | | | 1 Orang | 18.900.000,00 | Kab. Lombok Tengah, Praya Tengah, Semua Kel/Desa | DANA TRANSFER KHUSUS-DANA ALOKASI KHUSUS NON RISIK | - | Pembangunan Manusia (PD-2) 2. Meningkatkan mutu layanan kesehatan dasar dan rujukan | - | | 20.790.000,00 | FUSKESMAS PENGADANG |
| | 1.02.02.2.02.0010 | Pengelolaan Pelayanan Kesehatan Orang dengan Gangguan Jiwa Berat | | | | | | | | | | | | | | |
| | | | <i>Jumlah Orang yang Mendapatkan Pelayanan Kesehatan Orang dengan Gangguan Jiwa Berat Sesuai Standar</i> | | | | 1 Orang | 4.940.000,00 | Kab. Lombok Tengah, Praya Tengah, Semua Kel/Desa | DANA TRANSFER KHUSUS-DANA ALOKASI KHUSUS NON RISIK | - | Pembangunan Manusia (PD-2) 2. Meningkatkan mutu layanan kesehatan dasar dan rujukan | - | | 5.434.000,00 | FUSKESMAS PENGADANG |
| | 1.02.02.2.02.0011 | Pengelolaan Pelayanan Kesehatan Orang Terduga Tuberkulosis | | | | | | | | | | | | | | |
| | | | <i>Jumlah Orang Terduga Menderita Tuberkulosis yang Mendapatkan Pelayanan Sesuai Standar</i> | | | | 1 Orang | 9.350.000,00 | Kab. Lombok Tengah, Praya Tengah, Semua Kel/Desa | DANA TRANSFER KHUSUS-DANA ALOKASI KHUSUS NON RISIK | - | Pembangunan Manusia (PD-2) 2. Meningkatkan mutu layanan kesehatan dasar dan rujukan | - | | 10.285.000,00 | FUSKESMAS PENGADANG |
| | 1.02.02.2.02.0012 | Pengelolaan Pelayanan Kesehatan Orang dengan Risiko Terinfeksi HIV | | | | | | | | | | | | | | |
| | | | <i>Jumlah Orang Terduga Menderita HIV yang Mendapatkan Pelayanan Sesuai Standar</i> | | | | 1 Orang | 12.149.825,00 | Kab. Lombok Tengah, Praya Tengah, Semua Kel/Desa | DANA TRANSFER KHUSUS-DANA ALOKASI KHUSUS NON RISIK | - | Pembangunan Manusia (PD-2) 2. Meningkatkan mutu layanan kesehatan dasar dan rujukan | - | | 133.648.075,00 | FUSKESMAS PENGADANG |
| | 1.02.02.2.02.0013 | Pengelolaan Pelayanan Kesehatan bagi Penduduk pada Kondisi Kejadian Luar Biasa (KLB) | | | | | | | | | | | | | | |

| ND | KODE | URLEAN/BIDANG URLEAN/ PROGRAM/KEGIATAN/SUB KEGIATAN | INDIKATOR PROGRAM/KEGIATAN/ SUBKEGIATAN | TARGET AKHIR PERIODE RESTRAPD | REALISASI CAPAIAN RENCANA OPDAT/TAHUN 2022 | FRAKSI/RAK/NCAPAIAN TARGET RENCANA OPDAT/TAHUN 2023 | CAPAIAN/NERJAWA DAN KERANGKA PENDANAAN | | | | | KELOMPOK SASARAN | FRAKSI/RAK/MAJU RENCANA/TAHUN 2025 | | PERANGKAT DAERAH PENANGGUNG JAWAB | |
|----|-------------------|---|---|-------------------------------------|--|---|--|---------------------|--|--|-----------|--|------------------------------------|---------------------|--------------------------------------|---------------------|
| | | | | | | | TARGET 2024 | PAGU INDIKATIF (Rp) | LOKASI | SUMBER DANA | PRIORITAS | | TARGET | PAGU INDIKATIF (Rp) | | |
| | | | | | | | | | | | NASIONAL | | | | | DAERAH |
| 1 | 2 | 3 | 4 | 5 | 6 | 7 | 8 | 9 | 10 | 11 | 12 | 13 | 14 | 15 | 16 | 17 |
| | | | <i>Jumlah Dokumen Hasil Pengelolaan Pelayanan Kesehatan bagi Penduduk pada Kondisi Kejadian Luar Biasa (KLB) Sesuai Standar</i> | | | | 1 Dokumen | 2.240.000,00 | Kab. Lombok Tengah, Praya Tengah, Semua Kel/Desa | DANA TRANSFER KHUSUS-DANA ALOKASI KHUSUS NON RISIK | - | Pembangunan Manusia (PD-2) 2. Meningkatkan mutu layanan Kesehatan dasar dan rujukan | - | | 2.464.000,00 | FUSKESMAS PENGADANG |
| | 1.02.02.2.02.0015 | Pengelolaan Pelayanan Kesehatan Gizi Masyarakat | | | | | | | | | | | | | | |
| | | | <i>Jumlah Dokumen Hasil Pengelolaan Pelayanan Kesehatan Gizi Masyarakat</i> | | | | 1 Dokumen | 427.417.500,00 | Kab. Lombok Tengah, Praya Tengah, Semua Kel/Desa | DANA TRANSFER KHUSUS-DANA ALOKASI KHUSUS NON RISIK | - | Pembangunan Manusia (PD-2) 2. Meningkatkan mutu layanan Kesehatan dasar dan rujukan | - | | 470.159.250,00 | FUSKESMAS PENGADANG |
| | 1.02.02.2.02.0017 | Pengelolaan Pelayanan Kesehatan Lingkungan | | | | | | | | | | | | | | |
| | | | <i>Jumlah Dokumen Hasil Pengelolaan Pelayanan Kesehatan Lingkungan</i> | | | | 1 Dokumen | 29.841.000,00 | Kab. Lombok Tengah, Praya Tengah, Semua Kel/Desa | DANA TRANSFER KHUSUS-DANA ALOKASI KHUSUS NON RISIK | - | Pembangunan Manusia (PD-2) 2. Meningkatkan mutu layanan Kesehatan dasar dan rujukan | - | | 32.825.100,00 | FUSKESMAS PENGADANG |
| | 1.02.02.2.02.0018 | Pengelolaan Pelayanan Promosi Kesehatan | | | | | | | | | | | | | | |
| | | | <i>Jumlah Dokumen Hasil Pengelolaan Pelayanan Promosi Kesehatan</i> | | | | 1 Dokumen | 69.876.366,00 | Kab. Lombok Tengah, Praya Tengah, Semua Kel/Desa | DANA TRANSFER KHUSUS-DANA ALOKASI KHUSUS NON RISIK | - | Pembangunan Manusia (PD-2) 2. Meningkatkan mutu layanan Kesehatan dasar dan rujukan | - | | 768.640.026,00 | FUSKESMAS PENGADANG |
| | 1.02.02.2.02.0025 | Pelayanan Kesehatan Penyakit Menular dan Tidak Menular | | | | | | | | | | | | | | |
| | | | <i>Jumlah Dokumen Hasil Pelayanan Kesehatan Penyakit Menular dan Tidak Menular</i> | | | | 1 Dokumen | 83.373.300,00 | Kab. Lombok Tengah, Praya Tengah, Semua Kel/Desa | DANA TRANSFER KHUSUS-DANA ALOKASI KHUSUS NON RISIK | - | Pembangunan Manusia (PD-2) 2. Meningkatkan mutu layanan Kesehatan dasar dan rujukan | - | | 91.710.630,00 | FUSKESMAS PENGADANG |
| | 1.02.02.2.02.0026 | Pengelolaan Jaminan Kesehatan Masyarakat | | | | | | | | | | | | | | |

| ND | KODE | URLEAN/ BIDANG URLEAN/ PROGRAM/KEGIATAN/ SLB KEGIATAN | INDIKATOR PROGRAM/KEGIATAN/ SUBKEGIATAN | TARGET AKHIR PERIODE RESTRACPD | REALISASI CAPAIAN PENJ OFDIAH LN2022 | FRAKIRAN CAPAIAN TARGET RENJACPD TAH LN2023 | CAPAIAN INERJUA DAN KERANGKA PENDANAAN | | | | | KELOMPOK SASARAN | FRAKIRAN MAJU RENCANA TAHUN 2025 | | PERANGKAT DAERAH PENANGGUNG JAWAB | | |
|----|-------------------|---|---|--------------------------------------|--|---|--|-------------------------|--|--|-----------|---|----------------------------------|---------------------|--------------------------------------|-------------------------|--|
| | | | | | | | TARGET 2024 | PAGU INDIKATIF (Rp) | LOKASI | SUMBER DANA | PRIORITAS | | TARGET | PAGU INDIKATIF (Rp) | | | |
| | | | | | | | | | | | NASIONAL | | | | | DAERAH | |
| 1 | 2 | 3 | 4 | 5 | 6 | 7 | 8 | 9 | 10 | 11 | 12 | 13 | 14 | 15 | 16 | 17 | |
| | | | <i>Jumlah Dokumen Hasil Pengelolaan Jaminan Kesehatan Masyarakat</i> | | | | 1 Dokumen | 2.646.360.018,00 | Kab. Lombok Tengah, Praya Tengah, Semua Kel/Desa | LAIN-LAIN PADANG SAH | - | Pembangunan Manusia (PD- 2) 2. Meningkatkan mutu layanan Kesehatan dasar dan rujukan | - | | 2.910.996.019,00 | PUSKESMAS PENGADANG | |
| | 1.02.02.2.02.0033 | Operasional Pelayanan Puskesmas | | | | | | | | | | | | | | | |
| | | | <i>Jumlah Dokumen Operasional Pelayanan Puskesmas</i> | | | | 1 Dokumen | 215.362.000,00 | Kab. Lombok Tengah, Praya Tengah, Semua Kel/Desa | DANA TRANSFER KHUSUS-DANA ALOKASI KHUSUS NON RSIK | - | Pembangunan Manusia (PD- 2) 2. Meningkatkan mutu layanan Kesehatan dasar dan rujukan | - | | 236.898.200,00 | PUSKESMAS PENGADANG | |
| | | PUSKESMAS LUBUNG | | | | | | | 3.049.210.189,00 | | | | | | | 3.354.131.207,00 | |
| | 1 | URLEAN PEMERINTAH ANAJIB YANG BERKAITAN DENGAN PELAYANAN DASAR | | | | | | 3.049.210.189,00 | | | | | | | 3.354.131.207,00 | | |
| | 1.02 | URLEAN PEMERINTAH ANAJIB BIDANG KESEHATAN | | | | | | 3.049.210.189,00 | | | | | | | 3.354.131.207,00 | | |
| 1. | 1.02.02 | PROGRAM PEMENJAHAN UPAYA KESEHATAN PERORANGAN DAN UPAYA KESEHATAN MASYARAKAT | | - | | | - | 3.049.210.189,00 | | | | | | - | 3.354.131.207,00 | | |
| | 1.02.02.2.02 | Penyediaan Layanan Kesehatan untuk UKM dan UKP Rujukan Tingkat Daerah Kabupaten/Kota | - | - | | | - | 3.049.210.189,00 | | | - | Pembangunan Manusia (PD- 2) 2. Meningkatkan mutu layanan Kesehatan dasar dan rujukan | - | - | 3.354.131.207,00 | PUSKESMAS LUBUNG | |
| | 1.02.02.2.02.0001 | Pengelolaan Pelayanan Kesehatan Ibu Hamil | | | | | | | | | | | | | | | |
| | | | <i>Jumlah Ibu Hamil yang Mendapatkan Pelayanan Kesehatan Sesuai Standar</i> | | | | 1 Orang | 82.305.000,00 | Kab. Lombok Tengah, Jonggat, Semua Kel/Desa | DANA TRANSFER KHUSUS-DANA ALOKASI KHUSUS NON RSIK | - | Pembangunan Manusia (PD- 2) 2. Meningkatkan mutu layanan Kesehatan dasar dan rujukan | - | | 90.535.500,00 | PUSKESMAS LUBUNG | |
| | 1.02.02.2.02.0004 | Pengelolaan Pelayanan Kesehatan Balita | | | | | | | | | | | | | | | |

| ND | KODE | URLEAN/ BIDANG URLEAN/ PROGRAM/KEGIATAN/ SUB KEGIATAN | INDIKATOR PROGRAM/KEGIATAN/ SUBKEGIATAN | TARGET AKHIR PERIODE RESTRACPD | REALISASI CAPAIAN/PENJ OFD/TAH.LN2022 | FRAKIRAN/CAPAIAN TARGET RENJACPD TAH.LN2023 | CAPAIAN/NERJADAN/KERANGKA PENDANAAN | | | | | KELOMPOK SASARAN | FRAKIRAN/MAJU REJENCANA/TAH.LN2025 | | PERANGKAT DAERAH PENANGGUNG JAWAB | |
|----|-------------------|--|---|--------------------------------------|---|---|-------------------------------------|---------------------|---|--|-----------|--|------------------------------------|---------------------|--------------------------------------|------------------|
| | | | | | | | TARGET 2024 | PAGU INDIKATIF (Rp) | LOKASI | SUMBER DANA | PRIORITAS | | TARGET | PAGU INDIKATIF (Rp) | | |
| | | | | | | | | | | | NASIONAL | | | | | DAERAH |
| 1 | 2 | 3 | 4 | 5 | 6 | 7 | 8 | 9 | 10 | 11 | 12 | 13 | 14 | 15 | 16 | 17 |
| | | | <i>Jumlah Balita yang Mendapatkan Pelayanan Kesehatan Sesuai Standar</i> | | | | 1 Orang | 31.830.000,00 | Kab. Lombok Tengah, Jonggat, Semua Kel/Desa | DANA TRANSFER KHUSUS-DANA ALOKASI KHUSUS NON RISIK | - | Pembangunan Manusia (PD-2) 2. Meningkatkan mutu layanan Kesehatan dasar dan rujukan | - | | 35.013.000,00 | PUSKESMAS LEBUNG |
| | 1.02.02.2.02.0010 | Pengelolaan Pelayanan Kesehatan Orang dengan Gangguan Jiwa Berat | | | | | | | | | | | | | | |
| | | | <i>Jumlah Orang yang Mendapatkan Pelayanan Kesehatan Orang dengan Gangguan Jiwa Berat Sesuai Standar</i> | | | | 1 Orang | 35.460.000,00 | Kab. Lombok Tengah, Jonggat, Semua Kel/Desa | DANA TRANSFER KHUSUS-DANA ALOKASI KHUSUS NON RISIK | - | Pembangunan Manusia (PD-2) 2. Meningkatkan mutu layanan Kesehatan dasar dan rujukan | - | | 39.006.000,00 | PUSKESMAS LEBUNG |
| | 1.02.02.2.02.0011 | Pengelolaan Pelayanan Kesehatan Orang Terduga Tuberkulosis | | | | | | | | | | | | | | |
| | | | <i>Jumlah Orang Terduga Menderita Tuberkulosis yang Mendapatkan Pelayanan Sesuai Standar</i> | | | | 1 Orang | 19.500.000,00 | Kab. Lombok Tengah, Jonggat, Semua Kel/Desa | DANA TRANSFER KHUSUS-DANA ALOKASI KHUSUS NON RISIK | - | Pembangunan Manusia (PD-2) 2. Meningkatkan mutu layanan Kesehatan dasar dan rujukan | - | | 21.450.000,00 | PUSKESMAS LEBUNG |
| | 1.02.02.2.02.0012 | Pengelolaan Pelayanan Kesehatan Orang dengan Risiko Terinfeksi HIV | | | | | | | | | | | | | | |
| | | | <i>Jumlah Orang Terduga Menderita HIV yang Mendapatkan Pelayanan Sesuai Standar</i> | | | | 1 Orang | 9.710.000,00 | Kab. Lombok Tengah, Jonggat, Semua Kel/Desa | DANA TRANSFER KHUSUS-DANA ALOKASI KHUSUS NON RISIK | - | Pembangunan Manusia (PD-2) 2. Meningkatkan mutu layanan Kesehatan dasar dan rujukan | - | | 10.681.000,00 | PUSKESMAS LEBUNG |
| | 1.02.02.2.02.0013 | Pengelolaan Pelayanan Kesehatan bagi Penduduk pada Kondisi Kejadian Luar Biasa (KLB) | | | | | | | | | | | | | | |
| | | | <i>Jumlah Dokumen Hasil Pengelolaan Pelayanan Kesehatan bagi Penduduk pada Kondisi Kejadian Luar Biasa (KLB) Sesuai Standar</i> | | | | 1 Dokumen | 4.325.000,00 | Kab. Lombok Tengah, Jonggat, Semua Kel/Desa | DANA TRANSFER KHUSUS-DANA ALOKASI KHUSUS NON RISIK | - | Pembangunan Manusia (PD-2) 2. Meningkatkan mutu layanan Kesehatan dasar dan rujukan | - | | 4.757.500,00 | PUSKESMAS LEBUNG |
| | 1.02.02.2.02.0015 | Pengelolaan Pelayanan Kesehatan Gizi Masyarakat | | | | | | | | | | | | | | |

| ND | KODE | URLEAN/BIDANG URLEAN/ PROGRAM/KEGIATAN/SUB KEGIATAN | INDIKATOR PROGRAM/KEGIATAN/ SUB/KEGIATAN | TARGET AKHIR PERIODE RESTRAD/CPD | REALISASI CAPAIAN/RENUA OFD/TAH.LN.2022 | FRANKIRAN/CAPAIAN TARGET RENIA/CPD TAH.LN.2023 | CAPAIAN/NERJAD/AN/KERANGKA PENDANAAN | | | | | KELOMPOK SASARAN | FRANKIRAN/MAJU/RENCANA/TAH.LN.2025 | | PERANGKAT DAERAH/PEMANGGUNG JAWAB | |
|----|-------------------|---|--|--|---|--|--------------------------------------|---------------------|---|--|-----------|--|------------------------------------|---------------------|--------------------------------------|------------------|
| | | | | | | | TARGET 2024 | PAGU INDIKATIF (Rp) | LOKASI | SUMBER DANA | PRIORITAS | | TARGET | PAGU INDIKATIF (Rp) | | |
| | | | | | | | | | | | NASIONAL | | | | | DAERAH |
| 1 | 2 | 3 | 4 | 5 | 6 | 7 | 8 | 9 | 10 | 11 | 12 | 13 | 14 | 15 | 16 | 17 |
| | | | <i>Jumlah Dokumen Hasil Pengelolaan Pelayanan Kesehatan Gizi Masyarakat</i> | | | | 1 Dokumen | 482.975.560,00 | Kab. Lombok Tengah, Jonggat, Semua Kel/Desa | DANA TRANSFER KHUSUS-DANA ALOKASI KHUSUS NON RISIK | - | Pembangunan Manusia (PD-2) 2. Meningkatkan mutu layanan Kesehatan dasar dan rujukan | - | | 531.273.116,00 | PUSKESMAS LEBUNG |
| | 1.02.02.2.02.0017 | Pengelolaan Pelayanan Kesehatan Lingkungan | | | | | | | | | | | | | | |
| | | | <i>Jumlah Dokumen Hasil Pengelolaan Pelayanan Kesehatan Lingkungan</i> | | | | 1 Dokumen | 17.715.000,00 | Kab. Lombok Tengah, Jonggat, Semua Kel/Desa | DANA TRANSFER KHUSUS-DANA ALOKASI KHUSUS NON RISIK | - | Pembangunan Manusia (PD-2) 2. Meningkatkan mutu layanan Kesehatan dasar dan rujukan | - | | 19.486.500,00 | PUSKESMAS LEBUNG |
| | 1.02.02.2.02.0018 | Pengelolaan Pelayanan Promosi Kesehatan | | | | | | | | | | | | | | |
| | | | <i>Jumlah Dokumen Hasil Pengelolaan Pelayanan Promosi Kesehatan</i> | | | | 1 Dokumen | 67.575.008,00 | Kab. Lombok Tengah, Jonggat, Semua Kel/Desa | DANA TRANSFER KHUSUS-DANA ALOKASI KHUSUS NON RISIK | - | Pembangunan Manusia (PD-2) 2. Meningkatkan mutu layanan Kesehatan dasar dan rujukan | - | | 74.332.508,00 | PUSKESMAS LEBUNG |
| | 1.02.02.2.02.0025 | Pelayanan Kesehatan Penyakit Menular dan Tidak Menular | | | | | | | | | | | | | | |
| | | | <i>Jumlah Dokumen Hasil Pelayanan Kesehatan Penyakit Menular dan Tidak Menular</i> | | | | 1 Dokumen | 64.950.000,00 | Kab. Lombok Tengah, Jonggat, Semua Kel/Desa | DANA TRANSFER KHUSUS-DANA ALOKASI KHUSUS NON RISIK | - | Pembangunan Manusia (PD-2) 2. Meningkatkan mutu layanan Kesehatan dasar dan rujukan | - | | 71.445.000,00 | PUSKESMAS LEBUNG |
| | 1.02.02.2.02.0026 | Pengelolaan Jaminan Kesehatan Masyarakat | | | | | | | | | | | | | | |
| | | | <i>Jumlah Dokumen Hasil Pengelolaan Jaminan Kesehatan Masyarakat</i> | | | | 1 Dokumen | 2.021.615.721,00 | Kab. Lombok Tengah, Jonggat, Semua Kel/Desa | LAIN-LAIN/PAD/ANGSAH | - | Pembangunan Manusia (PD-2) 2. Meningkatkan mutu layanan Kesehatan dasar dan rujukan | - | | 2.223.777.293,00 | PUSKESMAS LEBUNG |
| | 1.02.02.2.02.0033 | Operasional Pelayanan Puskesmas | | | | | | | | | | | | | | |

| ND | KODE | URLEAN/ BIDANG URLEAN/ PROGRAM/KEGIATAN/ SUB KEGIATAN | INDIKATOR PROGRAM/KEGIATAN/ SUB/KEGIATAN | TARGET AKHIR PERIODE RESTRAD/CPD | REALISASI CAPAIAN/REJENIA OFD/TAH.LN.2022 | FRAKSI/ANCAPAIAN TARGET RENJAC/CPD TAH.LN.2023 | CAPAIAN/NERJADAN/KERANGKA PENDANAAN | | | | | KELOMPOK SASARAN | FRAKSI/ANCAPAIAN/REJENIA/TAH.LN.2025 | | PERANGKAT DAERAH/PEMANGGUNG JAWAB | | |
|----|-------------------|--|---|--|---|--|-------------------------------------|---------------------|---|---|-----------|---|--------------------------------------|---------------------|--------------------------------------|------------------|----------------|
| | | | | | | | TARGET 2024 | PAGU INDIKATIF (Rp) | LOKASI | SUMBER DANA | PRIORITAS | | TARGET | PAGU INDIKATIF (Rp) | | | |
| | | | | | | | | | | | NASIONAL | | | | | DAERAH | |
| 1 | 2 | 3 | 4 | 5 | 6 | 7 | 8 | 9 | 10 | 11 | 12 | 13 | 14 | 15 | 16 | 17 | |
| | | | <i>Jumlah Dokumen Operasional Pelayanan Puskesmas</i> | | | | 1 Dokumen | 211.248.900,00 | Kab. Lombok Tengah, Jonggat, Semua Kel/Desa | DANA TRANSFER KHUSUS-DANA ALOKASI KHUSUS NON RISIK | - | Pembangunan Manusia (PD- 2) 2. Meningkatkan mutu layanan Kesehatan dasar dan rujukan | - | | 232.373.790,00 | PUSKESMAS LEBUNG | |
| | | PUSKESMAS BAGU | | | | | | 2.361.131.885,00 | | | | | | | | 2.595.519.885,00 | |
| | 1 | URLEAN PEMERINTAH/INAU/IBYANG BERKAITAN DENGAN PELAYANAN DASAR | | | | | | 2.361.131.885,00 | | | | | | | | 2.595.519.885,00 | |
| | 1.02 | URLEAN PEMERINTAH/IBIDANG KESEHATAN | | | | | | 2.361.131.885,00 | | | | | | | | 2.595.519.885,00 | |
| 1. | 1.02.02 | PROGRAM PEMENUHAN UPAYA KESEHATAN PERORANGAN DAN UPAYA KESEHATAN MASYARAKAT | - | - | | | - | 2.361.131.885,00 | | | | | | - | | 2.595.519.885,00 | |
| | 1.02.02.2.02 | Penyediaan Layanan Kesehatan untuk UKM dan UKP Rujukan Tingkat Daerah Kabupaten/Kota | - | - | | | - | 2.361.131.885,00 | | | | | | - | | 2.595.519.885,00 | PUSKESMAS BAGU |
| | 1.02.02.2.02.0001 | Pengelolaan Pelayanan Kesehatan Ibu Hamil | | | | | | | | | | | | | | | |
| | | | <i>Jumlah Ibu Hamil yang Mendapatkan Pelayanan Kesehatan Sesuai Standar</i> | | | | 1 Orang | 111.155.000,00 | Kab. Lombok Tengah, Jonggat, Semua Kel/Desa | DANA TRANSFER KHUSUS-DANA ALOKASI KHUSUS NON RISIK | - | Pembangunan Manusia (PD- 2) 2. Meningkatkan mutu layanan Kesehatan dasar dan rujukan | - | | 122.270.500,00 | PUSKESMAS BAGU | |
| | 1.02.02.2.02.0004 | Pengelolaan Pelayanan Kesehatan Balita | | | | | | | | | | | | | | | |
| | | | <i>Jumlah Balita yang Mendapatkan Pelayanan Kesehatan Sesuai Standar</i> | | | | 1 Orang | 29.995.000,00 | Kab. Lombok Tengah, Pringgarata, Semua Kel/Desa | DANA TRANSFER KHUSUS-DANA ALOKASI KHUSUS NON RISIK | - | Pembangunan Manusia (PD- 2) 2. Meningkatkan mutu layanan Kesehatan dasar dan rujukan | - | | 32.994.500,00 | PUSKESMAS BAGU | |
| | 1.02.02.2.02.0006 | Pengelolaan Pelayanan Kesehatan pada Usia Produktif | | | | | | | | | | | | | | | |

| ND | KODE | URLEAN/BIDANG URLEAN/ PROGRAM/KEGIATAN/SUB KEGIATAN | INDIKATOR PROGRAM/KEGIATAN/ SUBKEGIATAN | TARGET AKHIR PERIODE RESTRASOPD | REALISASI CAPAIAN PENJAJ OFDIAH LN 2022 | FRAKIRAN CAPAIAN TARGET RENJACPD TAH LN 2023 | CAPAIAN INERJUA DAN KERANGKA PENDANAAN | | | | | KELOMPOK SASARAN | FRAKIRAN MAJU RENCANA TAHUN 2025 | | PERANGKAT DAERAH PENANGGUNG JAWAB | |
|----|-------------------|--|--|---------------------------------------|---|--|--|---------------------|---|--|-----------|--|----------------------------------|---------------------|--------------------------------------|----------------|
| | | | | | | | TARGET 2024 | PAGU INDIKATIF (Rp) | LOKASI | SUMBER DANA | PRIORITAS | | TARGET | PAGU INDIKATIF (Rp) | | |
| | | | | | | | | | | | NASIONAL | | | | | DAERAH |
| 1 | 2 | 3 | 4 | 5 | 6 | 7 | 8 | 9 | 10 | 11 | 12 | 13 | 14 | 15 | 16 | 17 |
| | | | <i>Jumlah Penduduk Usia Produktif yang Mendapatkan Pelayanan Kesehatan Sesuai Standar</i> | | | | 1 Orang | 7.200.000,00 | Kab. Lombok Tengah, Pringgarata, Semua Kel/Desa | DANA TRANSFER KHUSUS-DANA ALOKASI KHUSUS NON RISIK | - | Pembangunan Manusia (PD-2) 2. Meningkatkan mutu layanan kesehatan dasar dan rujukan | - | | 7.920.000,00 | PUSKESMAS BAGU |
| | 1.02.02.2.02.0007 | Pengelolaan Pelayanan Kesehatan pada Usia Lanjut | | | | | | | | | | | | | | |
| | | | <i>Jumlah Penduduk Usia Lanjut yang Mendapatkan Pelayanan Kesehatan Sesuai Standar</i> | | | | 1 Orang | 10.860.000,00 | Kab. Lombok Tengah, Pringgarata, Semua Kel/Desa | DANA TRANSFER KHUSUS-DANA ALOKASI KHUSUS NON RISIK | - | Pembangunan Manusia (PD-2) 2. Meningkatkan mutu layanan kesehatan dasar dan rujukan | - | | 11.946.000,00 | PUSKESMAS BAGU |
| | 1.02.02.2.02.0010 | Pengelolaan Pelayanan Kesehatan Orang dengan Gangguan Jiwa Berat | | | | | | | | | | | | | | |
| | | | <i>Jumlah Orang yang Mendapatkan Pelayanan Kesehatan Orang dengan Gangguan Jiwa Berat Sesuai Standar</i> | | | | 1 Orang | 7.500.000,00 | Kab. Lombok Tengah, Pringgarata, Semua Kel/Desa | DANA TRANSFER KHUSUS-DANA ALOKASI KHUSUS NON RISIK | - | Pembangunan Manusia (PD-2) 2. Meningkatkan mutu layanan kesehatan dasar dan rujukan | - | | 8.250.000,00 | PUSKESMAS BAGU |
| | 1.02.02.2.02.0011 | Pengelolaan Pelayanan Kesehatan Orang Terduga Tuberkulosis | | | | | | | | | | | | | | |
| | | | <i>Jumlah Orang Terduga Menderita Tuberkulosis yang Mendapatkan Pelayanan Sesuai Standar</i> | | | | 1 Orang | 17.251.080,00 | Kab. Lombok Tengah, Pringgarata, Semua Kel/Desa | DANA TRANSFER KHUSUS-DANA ALOKASI KHUSUS NON RISIK | - | Pembangunan Manusia (PD-2) 2. Meningkatkan mutu layanan kesehatan dasar dan rujukan | - | | 17.251.000,00 | PUSKESMAS BAGU |
| | 1.02.02.2.02.0012 | Pengelolaan Pelayanan Kesehatan Orang dengan Risiko Terinfeksi HIV | | | | | | | | | | | | | | |
| | | | <i>Jumlah Orang Terduga Menderita HIV yang Mendapatkan Pelayanan Sesuai Standar</i> | | | | 1 Orang | 4.588.920,00 | Kab. Lombok Tengah, Pringgarata, Semua Kel/Desa | DANA TRANSFER KHUSUS-DANA ALOKASI KHUSUS NON RISIK | - | Pembangunan Manusia (PD-2) 2. Meningkatkan mutu layanan kesehatan dasar dan rujukan | - | | 5.047.812,00 | PUSKESMAS BAGU |
| | 1.02.02.2.02.0013 | Pengelolaan Pelayanan Kesehatan bagi Penduduk pada Kondisi Kejadian Luar Biasa (KLB) | | | | | | | | | | | | | | |

| ND | KODE | URLEAN/BIDANG URLEAN/ PROGRAM/KEGIATAN/SUB KEGIATAN | INDIKATOR PROGRAM/KEGIATAN/ SUBKEGIATAN | TARGET AKHIR PERIODE RESTRADPD | REALISASI CAPAIAN RENCANA OPDATAH LN 2022 | FRAKSI RENCANA TARGET RENCANA TAH LN 2023 | CAPAIAN KINERJA DAN KERANGKA PENDANAAN | | | | | KELOMPOK SASARAN | FRAKSI RENCANA MAJU RENCANA TAHUN 2025 | | PERANGKAT DAERAH PENANGGUNG JAWAB | |
|----|-------------------|---|---|--------------------------------------|---|---|--|---------------------|---|--|-----------|---|--|---------------------|--------------------------------------|----------------|
| | | | | | | | TARGET 2024 | PAGU INDIKATIF (Rp) | LOKASI | SUMBER DANA | PRIORITAS | | TARGET | PAGU INDIKATIF (Rp) | | |
| | | | | | | | | | | | NASIONAL | | | | | DAERAH |
| 1 | 2 | 3 | 4 | 5 | 6 | 7 | 8 | 9 | 10 | 11 | 12 | 13 | 14 | 15 | 16 | 17 |
| | | | <i>Jumlah Dokumen Hasil Pengelolaan Pelayanan Kesehatan bagi Penduduk pada Kondisi Kejadian Luar Biasa (KLB) Sesuai Standar</i> | | | | 1 Dokumen | 11.875.000,00 | Kab. Lombok Tengah, Pringgarata, Semua Kel/Desa | DANA TRANSFER KHUSUS-DANA ALOKASI KHUSUS NON RISIK | - | Pembangunan Manusia (PD-2) 2. Meningkatkan mutu layanan Kesehatan dasar dan rujukan | - | | 13.062.500,00 | PUSKESMAS BAGU |
| | 1.02.02.2.02.0015 | Pengelolaan Pelayanan Kesehatan Gizi Masyarakat | | | | | | | | | | | | | | |
| | | | <i>Jumlah Dokumen Hasil Pengelolaan Pelayanan Kesehatan Gizi Masyarakat</i> | | | | 1 Dokumen | 428.395.000,00 | Kab. Lombok Tengah, Pringgarata, Semua Kel/Desa | DANA TRANSFER KHUSUS-DANA ALOKASI KHUSUS NON RISIK | - | Pembangunan Manusia (PD-2) 2. Meningkatkan mutu layanan Kesehatan dasar dan rujukan | - | | 471.234.500,00 | PUSKESMAS BAGU |
| | 1.02.02.2.02.0017 | Pengelolaan Pelayanan Kesehatan Lingkungan | | | | | | | | | | | | | | |
| | | | <i>Jumlah Dokumen Hasil Pengelolaan Pelayanan Kesehatan Lingkungan</i> | | | | 1 Dokumen | 12.295.540,00 | Kab. Lombok Tengah, Pringgarata, Semua Kel/Desa | DANA TRANSFER KHUSUS-DANA ALOKASI KHUSUS NON RISIK | - | Pembangunan Lingkungan (PD-3) 2. Meningkatkan mutu layanan Kesehatan dasar dan rujukan | - | | 13.525.094,00 | PUSKESMAS BAGU |
| | 1.02.02.2.02.0018 | Pengelolaan Pelayanan Promosi Kesehatan | | | | | | | | | | | | | | |
| | | | <i>Jumlah Dokumen Hasil Pengelolaan Pelayanan Promosi Kesehatan</i> | | | | 1 Dokumen | 36.926.990,00 | Kab. Lombok Tengah, Pringgarata, Semua Kel/Desa | DANA TRANSFER KHUSUS-DANA ALOKASI KHUSUS NON RISIK | - | Pembangunan Manusia (PD-2) 2. Meningkatkan mutu layanan Kesehatan dasar dan rujukan | - | | 40.619.689,00 | PUSKESMAS BAGU |
| | 1.02.02.2.02.0025 | Pelayanan Kesehatan Penyakit Menular dan Tidak Menular | | | | | | | | | | | | | | |
| | | | <i>Jumlah Dokumen Hasil Pelayanan Kesehatan Penyakit Menular dan Tidak Menular</i> | | | | 1 Dokumen | 44.691.620,00 | Kab. Lombok Tengah, Pringgarata, Semua Kel/Desa | DANA TRANSFER KHUSUS-DANA ALOKASI KHUSUS NON RISIK | - | Pembangunan Manusia (PD-2) 2. Meningkatkan mutu layanan Kesehatan dasar dan rujukan | - | | 49.160.782,00 | PUSKESMAS BAGU |
| | 1.02.02.2.02.0026 | Pengelolaan Jaminan Kesehatan Masyarakat | | | | | | | | | | | | | | |

| ND | KODE | URLEAN/ BIDANG URLEAN/ PROGRAM/KEGIATAN/ SLB KEGIATAN | INDIKATOR PROGRAM/KEGIATAN/ SUBKEGIATAN | TARGET AKHIR PERIODE RESTRACPD | REALISASI CAPAIAN FENIA OFDTAHLN2022 | FRAKIRAN CAPAIAN TARGET RENIAOPD TAHLN2023 | CAPAIAN INERJUA DAN KERANGKA PENDANAAN | | | | | KELOMPOK SASARAN | FRAKIRAN MAJU RENCANA TAHLN2025 | | PERANGKAT DAERAH PENANGGUNG JAWAB | |
|----|-------------------|---|---|--------------------------------------|--|--|--|-------------------------|---|--|-----------|---|---------------------------------|---------------------|--------------------------------------|--------------------------|
| | | | | | | | TARGET 2024 | PAGU INDIKATIF (Rp) | LOKASI | SUMBER DANA | PRIORITAS | | TARGET | PAGU INDIKATIF (Rp) | | |
| | | | | | | | | | | | NASIONAL | | | | | DAERAH |
| 1 | 2 | 3 | 4 | 5 | 6 | 7 | 8 | 9 | 10 | 11 | 12 | 13 | 14 | 15 | 16 | 17 |
| | | | <i>Jumlah Dokumen Hasil Pengelolaan Jaminan Kesehatan Masyarakat</i> | | | | 1 Dokumen | 1.456.991.735,00 | Kab. Lombok Tengah, Pringgarata, Semua Kel/Desa | LAIN-LAIN PADANG SAH | - | Pembangunan Manusia (PD- 2) 2. Meningkatkan mutu layanan Kesehatan dasar dan rujukan | - | | 1.602.690.908,00 | PUSKESMAS BAGU |
| | 1.02.02.2.02.0033 | Operasional Pelayanan Puskesmas | | | | | | | | | | | | | | |
| | | | <i>Jumlah Dokumen Operasional Pelayanan Puskesmas</i> | | | | 1 Dokumen | 181.406.000,00 | Kab. Lombok Tengah, Pringgarata, Semua Kel/Desa | DANA TRANSFER KHUSUS-DANA ALOKASI KHUSUS NON RSIK | - | Pembangunan Manusia (PD- 2) 2. Meningkatkan mutu layanan Kesehatan dasar dan rujukan | - | | 199.546.600,00 | PUSKESMAS BAGU |
| | | PUSKESMAS PRINGGARATA | | | | | | 3.011.848.373,00 | | | | | | | 3.313.012.310,00 | |
| | 1 | URLEAN PEMERINTAH ANVAJIB YANG BERKAITAN DENGAN PELAYANAN DASAR | | | | | | 3.011.848.373,00 | | | | | | | 3.313.012.310,00 | |
| | 1.02 | URLEAN PEMERINTAH AN BIDANG KESEHATAN | | | | | | 3.011.848.373,00 | | | | | | | 3.313.012.310,00 | |
| 1. | 1.02.02 | PROGRAM PEMENJAHAN UPAYA KESEHATAN PERORANGAN DAN UPAYA KESEHATAN MASYARAKAT | | - | | | - | 3.011.848.373,00 | | | | | | - | 3.313.012.310,00 | |
| | 1.02.02.2.02 | Penyediaan Layanan Kesehatan untuk UKM dan UKP Rujukan Tingkat Daerah Kabupaten/Kota | - | - | | | - | 3.011.848.373,00 | | | - | Pembangunan Manusia (PD- 2) 2. Meningkatkan mutu layanan Kesehatan dasar dan rujukan | - | - | 3.313.012.310,00 | PUSKESMAS FRINGGARATA |
| | 1.02.02.2.02.0001 | Pengelolaan Pelayanan Kesehatan Ibu Hamil | | | | | | | | | | | | | | |
| | | | <i>Jumlah Ibu Hamil yang Mendapatkan Pelayanan Kesehatan Sesuai Standar</i> | | | | 1 Orang | 134.650.000,00 | Kab. Lombok Tengah, Pringgarata, Semua Kel/Desa | DANA TRANSFER KHUSUS-DANA ALOKASI KHUSUS NON RSIK | - | Pembangunan Manusia (PD- 2) 2. Meningkatkan mutu layanan Kesehatan dasar dan rujukan | - | | 148.104.000,00 | PUSKESMAS FRINGGARATA |
| | 1.02.02.2.02.0004 | Pengelolaan Pelayanan Kesehatan Balita | | | | | | | | | | | | | | |

| ND | KODE | URLEAN/BIDANG URLEAN/ PROGRAM/KEGIATAN/SUB KEGIATAN | INDIKATOR PROGRAM/KEGIATAN/ SUBKEGIATAN | TARGET AKHIR PERIODE RESTRAPD | REALISASI CAPAIAN PENUA OFDTAHLN2022 | FRAKSIANCAPAIAN TARGET RENJACPD TAHLN2023 | CAPAIAN INERJADAN KERANGKA PENDANAAN | | | | | KELOMPOK SASARAN | FRAKSIAN MAJU RENCANA TAHLN2025 | | PERANGKAT DAERAH PENANGGUNG JAWAB | |
|----|-------------------|--|--|-------------------------------------|--|---|--------------------------------------|---------------------|---|--|-----------|--|---------------------------------|---------------------|--------------------------------------|-----------------------|
| | | | | | | | TARGET 2024 | PAGU INDIKATIF (Rp) | LOKASI | SUMBER DANA | PRIORITAS | | TARGET | PAGU INDIKATIF (Rp) | | |
| | | | | | | | | | | | NASIONAL | | | | | DAERAH |
| 1 | 2 | 3 | 4 | 5 | 6 | 7 | 8 | 9 | 10 | 11 | 12 | 13 | 14 | 15 | 16 | 17 |
| | | | <i>Jumlah Balita yang Mendapatkan Pelayanan Kesehatan Sesuai Standar</i> | | | | 1 Orang | 38.920.000,00 | Kab. Lombok Tengah, Pringgarata, Semua Kel/Desa | DANA TRANSFER KHUSUS-DANA ALOKASI KHUSUS NON RISIK | - | Pembangunan Manusia (PD-2) 2. Meningkatkan mutu layanan Kesehatan dasar dan rujukan | - | | 42.812.000,00 | PUSKESMAS PRINGGARATA |
| | 1.02.02.2.02.0006 | Pengelolaan Pelayanan Kesehatan pada Usia Produktif | | | | | | | | | | | | | | |
| | | | <i>Jumlah Penduduk Usia Produktif yang Mendapatkan Pelayanan Kesehatan Sesuai Standar</i> | | | | 1 Orang | 840.000,00 | Kab. Lombok Tengah, Pringgarata, Semua Kel/Desa | DANA TRANSFER KHUSUS-DANA ALOKASI KHUSUS NON RISIK | - | Pembangunan Manusia (PD-2) 2. Meningkatkan mutu layanan Kesehatan dasar dan rujukan | - | | 924.000,00 | PUSKESMAS PRINGGARATA |
| | 1.02.02.2.02.0007 | Pengelolaan Pelayanan Kesehatan pada Usia Lanjut | | | | | | | | | | | | | | |
| | | | <i>Jumlah Penduduk Usia Lanjut yang Mendapatkan Pelayanan Kesehatan Sesuai Standar</i> | | | | 1 Orang | 4.855.000,00 | Kab. Lombok Tengah, Pringgarata, Semua Kel/Desa | DANA TRANSFER KHUSUS-DANA ALOKASI KHUSUS NON RISIK | - | Pembangunan Manusia (PD-2) 2. Meningkatkan mutu layanan Kesehatan dasar dan rujukan | - | | 5.340.500,00 | PUSKESMAS PRINGGARATA |
| | 1.02.02.2.02.0010 | Pengelolaan Pelayanan Kesehatan Orang dengan Gangguan Jiwa Berat | | | | | | | | | | | | | | |
| | | | <i>Jumlah Orang yang Mendapatkan Pelayanan Kesehatan Orang dengan Gangguan Jiwa Berat Sesuai Standar</i> | | | | 1 Orang | 9.170.000,00 | Kab. Lombok Tengah, Pringgarata, Semua Kel/Desa | DANA TRANSFER KHUSUS-DANA ALOKASI KHUSUS NON RISIK | - | Pembangunan Manusia (PD-2) 2. Meningkatkan mutu layanan Kesehatan dasar dan rujukan | - | | 10.087.000,00 | PUSKESMAS PRINGGARATA |
| | 1.02.02.2.02.0011 | Pengelolaan Pelayanan Kesehatan Orang Terduga Tuberkulosis | | | | | | | | | | | | | | |
| | | | <i>Jumlah Orang Terduga Menderita Tuberkulosis yang Mendapatkan Pelayanan Sesuai Standar</i> | | | | 1 Orang | 44.249.920,00 | Kab. Lombok Tengah, Pringgarata, Semua Kel/Desa | DANA TRANSFER KHUSUS-DANA ALOKASI KHUSUS NON RISIK | - | Pembangunan Manusia (PD-2) 2. Meningkatkan mutu layanan Kesehatan dasar dan rujukan | - | | 48.674.912,00 | PUSKESMAS PRINGGARATA |
| | 1.02.02.2.02.0012 | Pengelolaan Pelayanan Kesehatan Orang dengan Risiko Terinfeksi HIV | | | | | | | | | | | | | | |

| ND | KODE | URLEAN/ BIDANG URLEAN/ PROGRAM/KEGIATAN/ SUB KEGIATAN | INDIKATOR PROGRAM/KEGIATAN/ SUBKEGIATAN | TARGET AKHIR PERIODE RESTRACPD | REALISASI CAPAIAN RENCANA OPDTAHLN2022 | FRAKSI RENCANA TARGET RENCANA TAHLN2023 | CAPAIAN INERJADI DAN KERANGKA PENDANAAN | | | | | KELOMPOK SASARAN | FRAKSI RENCANA MAJU RENCANA TAHLN2025 | | PERINGKAT DAERAH PENANGGUNG JAWAB | |
|----|-------------------|--|---|--------------------------------------|--|---|---|---------------------|---|--|-----------|--|---------------------------------------|---------------------|--------------------------------------|-----------------------|
| | | | | | | | TARGET 2024 | PAGU INDIKATIF (Rp) | LOKASI | SUMBER DANA | PRIORITAS | | TARGET | PAGU INDIKATIF (Rp) | | |
| | | | | | | | | | | | NASIONAL | | | | | DAERAH |
| 1 | 2 | 3 | 4 | 5 | 6 | 7 | 8 | 9 | 10 | 11 | 12 | 13 | 14 | 15 | 16 | 17 |
| | | | <i>Jumlah Orang Terduga Menderita HIV yang Mendapatkan Pelayanan Sesuai Standar</i> | | | | 1 Orang | 6.720.000,00 | Kab. Lombok Tengah, Pringgarata, Semua Kel/Desa | DANA TRANSFER KHUSUS-DANA ALOKASI KHUSUS NON RISIK | - | Pembangunan Manusia (PD-2) 2. Meningkatkan mutu layanan Kesehatan dasar dan rujukan | - | | 7.392.000,00 | PUSKESMAS PRINGGARATA |
| | 1.02.02.2.02.0013 | Pengelolaan Pelayanan Kesehatan bagi Penduduk pada Kondisi Kejadian Luar Biasa (KLB) | | | | | | | | | | | | | | |
| | | | <i>Jumlah Dokumen Hasil Pengelolaan Pelayanan Kesehatan bagi Penduduk pada Kondisi Kejadian Luar Biasa (KLB) Sesuai Standar</i> | | | | 1 Dokumen | 10.690.000,00 | Kab. Lombok Tengah, Pringgarata, Semua Kel/Desa | DANA TRANSFER KHUSUS-DANA ALOKASI KHUSUS NON RISIK | - | Pembangunan Manusia (PD-2) 2. Meningkatkan mutu layanan Kesehatan dasar dan rujukan | - | | 11.759.000,00 | PUSKESMAS PRINGGARATA |
| | 1.02.02.2.02.0015 | Pengelolaan Pelayanan Kesehatan Gizi Masyarakat | | | | | | | | | | | | | | |
| | | | <i>Jumlah Dokumen Hasil Pengelolaan Pelayanan Kesehatan Gizi Masyarakat</i> | | | | 1 Dokumen | 479.295.000,00 | Kab. Lombok Tengah, Pringgarata, Semua Kel/Desa | DANA TRANSFER KHUSUS-DANA ALOKASI KHUSUS NON RISIK | - | Pembangunan Manusia (PD-2) 2. Meningkatkan mutu layanan Kesehatan dasar dan rujukan | - | | 527.224.500,00 | PUSKESMAS PRINGGARATA |
| | 1.02.02.2.02.0017 | Pengelolaan Pelayanan Kesehatan Lingkungan | | | | | | | | | | | | | | |
| | | | <i>Jumlah Dokumen Hasil Pengelolaan Pelayanan Kesehatan Lingkungan</i> | | | | 0 Dokumen | 29.555.000,00 | - | DANA TRANSFER KHUSUS-DANA ALOKASI KHUSUS NON RISIK | - | 2. Meningkatkan mutu layanan Kesehatan dasar dan rujukan | - | | 32.510.500,00 | PUSKESMAS PRINGGARATA |
| | 1.02.02.2.02.0018 | Pengelolaan Pelayanan Promosi Kesehatan | | | | | | | | | | | | | | |
| | | | <i>Jumlah Dokumen Hasil Pengelolaan Pelayanan Promosi Kesehatan</i> | | | | 1 Dokumen | 62.604.453,00 | Kab. Lombok Tengah, Pringgarata, Semua Kel/Desa | DANA TRANSFER KHUSUS-DANA ALOKASI KHUSUS NON RISIK | - | Pembangunan Manusia (PD-2) 2. Meningkatkan mutu layanan Kesehatan dasar dan rujukan | - | | 68.864.898,00 | PUSKESMAS PRINGGARATA |
| | 1.02.02.2.02.0025 | Pelayanan Kesehatan Penyakit Menular dan Tidak Menular | | | | | | | | | | | | | | |

| ND | KODE | URLEAN/ BIDANG URLEAN/ PROGRAM/KEGIATAN/ SUB KEGIATAN | INDIKATOR PROGRAM/KEGIATAN/ SUBKEGIATAN | TARGET AKHIR PERIODE RESTRASOPD | REALISASI CAPAIAN PENJ OFDIAH LN2022 | FRAKIRAN CAPAIAN TARGET RENJACPD TAH LN2023 | CAPAIAN INERJADAN KERANGKA PENDANAAN | | | | | KELOMPOK SASARAN | FRAKIRAN MAJU RENCANA TAHUN 2025 | | PERANGKAT DAERAH PENANGGUNG JAWAB | |
|----|-------------------|---|--|---------------------------------------|--|---|--------------------------------------|-------------------------|---|--|-----------|--|----------------------------------|---------------------|--------------------------------------|-----------------------|
| | | | | | | | TARGET 2024 | PAGU INDIKATIF (Rp) | LOKASI | SUMBER DANA | PRIORITAS | | TARGET | PAGU INDIKATIF (Rp) | | |
| | | | | | | | | | | | NASIONAL | | | | | DAERAH |
| 1 | 2 | 3 | 4 | 5 | 6 | 7 | 8 | 9 | 10 | 11 | 12 | 13 | 14 | 15 | 16 | 17 |
| | | | <i>Jumlah Dokumen Hasil Pelayanan Kesehatan Penyakit Menular dan Tidak Menular</i> | | | | 1 Dokumen | 23.790.000,00 | Kab. Lombok Tengah, Pringgarata, Semua Kel/Desa | DANA TRANSFER KHUSUS-DANA ALOKASI KHUSUS NON RISIK | - | Pembangunan Manusia (PD-2) 2. Meningkatkan mutu layanan kesehatan dasar dan rujukan | - | | 26.169.000,00 | PUSKESMAS PRINGGARATA |
| | 1.02.02.2.02.0026 | Pengelolaan Jaminan Kesehatan Masyarakat | | | | | | | | | | | | | | |
| | | | <i>Jumlah Dokumen Hasil Pengelolaan Jaminan Kesehatan Masyarakat</i> | | | | 1 Dokumen | 1.944.000.000,00 | Kab. Lombok Tengah, Pringgarata, Semua Kel/Desa | LAIN-LAIN PADANGSAH | - | Pembangunan Manusia (PD-2) 2. Meningkatkan mutu layanan kesehatan dasar dan rujukan | - | | 2138.400.000,00 | PUSKESMAS PRINGGARATA |
| | 1.02.02.2.02.0033 | Operasional Pelayanan Puskesmas | | | | | | | | | | | | | | |
| | | | <i>Jumlah Dokumen Operasional Pelayanan Puskesmas</i> | | | | 1 Dokumen | 222.509.000,00 | Kab. Lombok Tengah, Pringgarata, Semua Kel/Desa | DANA TRANSFER KHUSUS-DANA ALOKASI KHUSUS NON RISIK | - | Pembangunan Manusia (PD-2) 2. Meningkatkan mutu layanan kesehatan dasar dan rujukan | - | | 244.750.000,00 | PUSKESMAS PRINGGARATA |
| | | PUSKESMAS AIK DAREK | | | | | | | 3.710.315.400,00 | | | | | | 4.081.077.440,00 | |
| | 1 | URLEAN PEMERINTAH NAWA BUJANG BERKAITAN DENGAN PELAYANAN DASAR | | | | | | 3.710.315.400,00 | | | | | | | 4.081.077.440,00 | |
| | 1.02 | URLEAN PEMERINTAH NAWA BUJANG BIDANG KESEHATAN | | | | | | 3.710.315.400,00 | | | | | | | 4.081.077.440,00 | |
| | 1. | 1.02.01 | PROGRAM PENUNJANG URLEAN PEMERINTAH DAERAH KABUPATEN MOTA | - | - | | - | 746.056.000,00 | | | | | | - | 820.661.600,00 | |
| | | 1.02.01.210 | Peningkatan Pelayanan BLLD | - | - | | - | 746.056.000,00 | | | - | Pembangunan Manusia (PD-2) 2. Meningkatkan mutu layanan kesehatan dasar dan rujukan | - | - | 820.661.600,00 | PUSKESMAS AIK DAREK |
| | 1.02.01.210.0001 | Pelayanan dan Penunjang Pelayanan BLLD | | | | | | | | | | | | | | |

| ND | KODE | URLEAN/ BIDANG URLEAN/ PROGRAM/KEGIATAN/ SUB KEGIATAN | INDIKATOR PROGRAM/KEGIATAN/ SUB/KEGIATAN | TARGET AKHIR PERIODE RESTRACPD | REALISASI CAPAIAN/REJUA OFD/TAH.LN2022 | FRANKIRAN/CAPAIAN TARGET RENJACPD TAH.LN2023 | CAPAIAN/NERJUA DAN KERANGKA PENDANAAN | | | | | KELOMPOK SASARAN | FRANKIRAN/MAJU REJENCAN/TAH.LN2025 | | PERANGKAT DAERAH PENANGGUNG JAWAB | |
|----|-------------------|--|---|--------------------------------------|--|--|---------------------------------------|---------------------|--|--|-----------|--|------------------------------------|---------------------|--------------------------------------|---------------------|
| | | | | | | | TARGET 2024 | PAGU INDIKATIF (Rp) | LOKASI | SUMBER DANA | PRIORITAS | | TARGET | PAGU INDIKATIF (Rp) | | |
| | | | | | | | | | | | NASIONAL | | | | | DAERAH |
| 1 | 2 | 3 | 4 | 5 | 6 | 7 | 8 | 9 | 10 | 11 | 12 | 13 | 14 | 15 | 16 | 17 |
| | | | <i>Jumlah BLD yang Menyediakan Pelayanan dan Penunjang Pelayanan</i> | | | | 1 Unit Kerja | 746.056.000,00 | Kab. Lombok Tengah, Batukliang, Semua Kel/Desa | LAIN-LAIN PADANG SAH | - | Pembangunan Manusia (PD-2) 2. Meningkatkan mutu layanan Kesehatan dasar dan rujukan | - | | 820.661.600,00 | PUSKESMAS AIK DAREK |
| 2 | 1.02.02 | PROGRAM PEMENJAHAN UPAYA KESEHATAN PERORANGAN DAN UPAYA KESEHATAN MASYARAKAT | - | - | | | - | 2.964.259.400,00 | | | | | | - | 3.260.415.840,00 | |
| | 1.02.02.2.02 | Penyediaan Layanan Kesehatan untuk UKM dan UKP Rujukan Tingkat Daerah Kabupaten/Kota | - | - | | | - | 2.964.259.400,00 | | | - | Pembangunan Manusia (PD-2) 2. Meningkatkan mutu layanan Kesehatan dasar dan rujukan | - | - | 3.260.415.840,00 | PUSKESMAS AIK DAREK |
| | 1.02.02.2.02.0001 | Pengelolaan Pelayanan Kesehatan Ibu Hamil | | | | | | | | | | | | | | |
| | | | <i>Jumlah Ibu Hamil yang Mendapatkan Pelayanan Kesehatan Sesuai Standar</i> | | | | 1 Orang | 132.103.000,00 | Kab. Lombok Tengah, Batukliang, Semua Kel/Desa | DANA TRANSFER KHUSUS-DANA ALOKASI KHUSUS NON RISIK | - | Pembangunan Manusia (PD-2) 2. Meningkatkan mutu layanan Kesehatan dasar dan rujukan | - | | 145.313.300,00 | PUSKESMAS AIK DAREK |
| | 1.02.02.2.02.0004 | Pengelolaan Pelayanan Kesehatan Balita | | | | | | | | | | | | | | |
| | | | <i>Jumlah Balita yang Mendapatkan Pelayanan Kesehatan Sesuai Standar</i> | | | | 1 Orang | 38.450.000,00 | Kab. Lombok Tengah, Batukliang, Semua Kel/Desa | DANA TRANSFER KHUSUS-DANA ALOKASI KHUSUS NON RISIK | - | Pembangunan Manusia (PD-2) 2. Meningkatkan mutu layanan Kesehatan dasar dan rujukan | - | | 42.295.000,00 | PUSKESMAS AIK DAREK |
| | 1.02.02.2.02.0006 | Pengelolaan Pelayanan Kesehatan pada Usia Produktif | | | | | | | | | | | | | | |
| | | | <i>Jumlah Penduduk Usia Produktif yang Mendapatkan Pelayanan Kesehatan Sesuai Standar</i> | | | | 1 Orang | 10.700.000,00 | Kab. Lombok Tengah, Batukliang, Semua Kel/Desa | LAIN-LAIN PADANG SAH | - | Pembangunan Manusia (PD-2) 2. Meningkatkan mutu layanan Kesehatan dasar dan rujukan | - | | 11.770.000,00 | PUSKESMAS AIK DAREK |

| ND | KODE | URLEAN/ BIDANG URLEAN/ PROGRAM/KEGIATAN/ SUB KEGIATAN | INDIKATOR PROGRAM/KEGIATAN/ SUBKEGIATAN | TARGET AKHIR PERIODE RESTRACPD | REALISASI CAPAIAN RENCANA OPD TAHUN 2022 | FRAKSI RENCANA TARGET RENCANA TAHUN 2023 | CAPAIAN INERJADI DAN KERANGKA PENDANAAN | | | | | KELOMPOK SASARAN | FRAKSI RENCANA MAJU RENCANA TAHUN 2025 | | PERANGKAT DAERAH PENANGGUNG JAWAB | |
|----|-------------------|--|---|--------------------------------------|--|--|---|---------------------|--|--|-----------|--|--|---------------------|--------------------------------------|---------------------|
| | | | | | | | TARGET 2024 | PAGU INDIKATIF (Rp) | LOKASI | SUMBER DANA | PRIORITAS | | TARGET | PAGU INDIKATIF (Rp) | | |
| | | | | | | | | | | | NASIONAL | | | | | DAERAH |
| 1 | 2 | 3 | 4 | 5 | 6 | 7 | 8 | 9 | 10 | 11 | 12 | 13 | 14 | 15 | 16 | 17 |
| | 1.02.02.2.02.0007 | Pengelolaan Pelayanan Kesehatan pada Usia Lanjut | | | | | | | | | | | | | | |
| | | | <i>Jumlah Penduduk Usia Lanjut yang Mendapatkan Pelayanan Kesehatan Sesuai Standar</i> | | | | 1 Orang | 30.870.000,00 | Kab. Lombok Tengah, Batukliang, Semua Kel/Desa | DANA TRANSFER KHUSUS-DANA ALOKASI KHUSUS NON RISIK | - | Pembangunan Manusia (PD-2) 2. Meningkatkan mutu layanan Kesehatan dasar dan rujukan | - | | 33.957.000,00 | FUSKESMAS AIK DAREK |
| | 1.02.02.2.02.0010 | Pengelolaan Pelayanan Kesehatan Orang dengan Gangguan Jiwa Berat | | | | | | | | | | | | | | |
| | | | <i>Jumlah Orang yang Mendapatkan Pelayanan Kesehatan Orang dengan Gangguan Jiwa Berat Sesuai Standar</i> | | | | 1 Orang | 24.255.000,00 | Kab. Lombok Tengah, Batukliang, Semua Kel/Desa | DANA TRANSFER KHUSUS-DANA ALOKASI KHUSUS NON RISIK | - | Pembangunan Manusia (PD-2) 2. Meningkatkan mutu layanan Kesehatan dasar dan rujukan | - | | 26.647.500,00 | FUSKESMAS AIK DAREK |
| | 1.02.02.2.02.0011 | Pengelolaan Pelayanan Kesehatan Orang Terduga Tuberkulosis | | | | | | | | | | | | | | |
| | | | <i>Jumlah Orang Terduga Menderita Tuberkulosis yang Mendapatkan Pelayanan Sesuai Standar</i> | | | | 1 Orang | 25.850.000,00 | Kab. Lombok Tengah, Batukliang, Semua Kel/Desa | DANA TRANSFER KHUSUS-DANA ALOKASI KHUSUS NON RISIK | - | Pembangunan Manusia (PD-2) 2. Meningkatkan mutu layanan Kesehatan dasar dan rujukan | - | | 28.435.000,00 | FUSKESMAS AIK DAREK |
| | 1.02.02.2.02.0012 | Pengelolaan Pelayanan Kesehatan Orang dengan Risiko Terinfeksi HIV | | | | | | | | | | | | | | |
| | | | <i>Jumlah Orang Terduga Menderita HIV yang Mendapatkan Pelayanan Sesuai Standar</i> | | | | 1 Orang | 7.200.000,00 | Kab. Lombok Tengah, Batukliang, Semua Kel/Desa | DANA TRANSFER KHUSUS-DANA ALOKASI KHUSUS NON RISIK | - | Pembangunan Manusia (PD-2) 2. Meningkatkan mutu layanan Kesehatan dasar dan rujukan | - | | 7.920.000,00 | FUSKESMAS AIK DAREK |
| | 1.02.02.2.02.0013 | Pengelolaan Pelayanan Kesehatan bagi Penduduk pada Kondisi Kejadian Luar Biasa (KLB) | | | | | | | | | | | | | | |
| | | | <i>Jumlah Dokumen Hasil Pengelolaan Pelayanan Kesehatan bagi Penduduk pada Kondisi Kejadian Luar Biasa (KLB) Sesuai Standar</i> | | | | 1 Dokumen | 12.705.000,00 | Kab. Lombok Tengah, Batukliang, Semua Kel/Desa | DANA TRANSFER KHUSUS-DANA ALOKASI KHUSUS NON RISIK | - | Pembangunan Manusia (PD-2) 2. Meningkatkan mutu layanan Kesehatan dasar dan rujukan | - | | 13.755.000,00 | FUSKESMAS AIK DAREK |
| | 1.02.02.2.02.0015 | Pengelolaan Pelayanan Kesehatan Gizi Masyarakat | | | | | | | | | | | | | | |

| ND | KODE | URLEAN/BIDANG URLEAN/ PROGRAM/KEGIATAN/SUB KEGIATAN | INDIKATOR PROGRAM/KEGIATAN/ SUBKEGIATAN | TARGET AKHIR PERIODE RESTRADPD | REALISASI CAPAIAN RENCANA OPDATAH LN 2022 | FRAKIRAN CAPAIAN TARGET RENCANA OPDATAH LN 2023 | CAPAIAN KINERJA DAN KERANGKA PENDANAAN | | | | | KELOMPOK SASARAN | FRAKIRAN MAJU RENCANA TAHUN 2025 | | PERANGKAT DAERAH PENANGGUNG JAWAB | |
|----|-------------------|---|--|--------------------------------------|---|---|--|---------------------|--|--|-----------|--|----------------------------------|---------------------|--------------------------------------|---------------------|
| | | | | | | | TARGET 2024 | PAGU INDIKATIF (Rp) | LOKASI | SUMBER DANA | PRIORITAS | | TARGET | PAGU INDIKATIF (Rp) | | |
| | | | | | | | | | | | NASIONAL | | | | | DAERAH |
| 1 | 2 | 3 | 4 | 5 | 6 | 7 | 8 | 9 | 10 | 11 | 12 | 13 | 14 | 15 | 16 | 17 |
| | | | <i>Jumlah Dokumen Hasil Pengelolaan Pelayanan Kesehatan Gizi Masyarakat</i> | | | | 1 Dokumen | 504.955.400,00 | Kab. Lombok Tengah, Batukliang, Semua Kel/Desa | DANA TRANSFER KHUSUS-DANA ALOKASI KHUSUS NON RISIK | - | Pembangunan Manusia (PD-2) 2. Meningkatkan mutu layanan Kesehatan dasar dan rujukan | - | | 555.450.940,00 | PUSKESMAS AIK DAREK |
| | 1.02.02.2.02.0017 | Pengelolaan Pelayanan Kesehatan Lingkungan | | | | | | | | | | | | | | |
| | | | <i>Jumlah Dokumen Hasil Pengelolaan Pelayanan Kesehatan Lingkungan</i> | | | | 1 Dokumen | 14.035.000,00 | Kab. Lombok Tengah, Batukliang, Semua Kel/Desa | DANA TRANSFER KHUSUS-DANA ALOKASI KHUSUS NON RISIK | - | Pembangunan Manusia (PD-2) 2. Meningkatkan mutu layanan Kesehatan dasar dan rujukan | - | | 15.430.500,00 | PUSKESMAS AIK DAREK |
| | 1.02.02.2.02.0018 | Pengelolaan Pelayanan Promosi Kesehatan | | | | | | | | | | | | | | |
| | | | <i>Jumlah Dokumen Hasil Pengelolaan Pelayanan Promosi Kesehatan</i> | | | | 1 Dokumen | 27.580.000,00 | Kab. Lombok Tengah, Batukliang, Semua Kel/Desa | DANA TRANSFER KHUSUS-DANA ALOKASI KHUSUS NON RISIK | - | Pembangunan Manusia (PD-2) 2. Meningkatkan mutu layanan Kesehatan dasar dan rujukan | - | | 30.330.000,00 | PUSKESMAS AIK DAREK |
| | 1.02.02.2.02.0025 | Pelayanan Kesehatan Penyakit Menular dan Tidak Menular | | | | | | | | | | | | | | |
| | | | <i>Jumlah Dokumen Hasil Pelayanan Kesehatan Penyakit Menular dan Tidak Menular</i> | | | | 1 Dokumen | 44.630.000,00 | Kab. Lombok Tengah, Batukliang, Semua Kel/Desa | DANA TRANSFER KHUSUS-DANA ALOKASI KHUSUS NON RISIK | - | Pembangunan Manusia (PD-2) 2. Meningkatkan mutu layanan Kesehatan dasar dan rujukan | - | | 49.093.000,00 | PUSKESMAS AIK DAREK |
| | 1.02.02.2.02.0026 | Pengelolaan Jaminan Kesehatan Masyarakat | | | | | | | | | | | | | | |
| | | | <i>Jumlah Dokumen Hasil Pengelolaan Jaminan Kesehatan Masyarakat</i> | | | | 1 Dokumen | 1.880.000.000,00 | Kab. Lombok Tengah, Batukliang, Semua Kel/Desa | LAIN-LAIN PADANGSAH | - | Pembangunan Manusia (PD-2) 2. Meningkatkan mutu layanan Kesehatan dasar dan rujukan | - | | 2.068.000.000,00 | PUSKESMAS AIK DAREK |
| | 1.02.02.2.02.0033 | Operasional Pelayanan Puskesmas | | | | | | | | | | | | | | |

| ND | KODE | URLEAN/ BIDANG URLEAN/ PROGRAM/KEGIATAN/ SLB KEGIATAN | INDIKATOR PROGRAM/KEGIATAN/ SUB/KEGIATAN | TARGET AKHIR PERIODE RESTRASOPD | REALISASI CAPAIAN PENJ OFDIAH LN2022 | FRAKSIAN CAPAIAN TARGET RENJACPD TAH LN2023 | CAPAIAN INERJADAN KERANGKA PENDANAAN | | | | | KELOMPOK SASARAN | FRAKSIAN MAJU RENCANA TAHUN 2025 | | PERANGKAT DAERAH PENANGGUNG JAWAB | | |
|----|------------------|--|---|---------------------------------------|--|---|--------------------------------------|-------------------------|--|---|-----------|---|----------------------------------|---------------------|--------------------------------------|-------------------------|--|
| | | | | | | | TARGET 2024 | PAGU INDIKATIF (Rp) | LOKASI | SUMBER DANA | PRIORITAS | | TARGET | PAGU INDIKATIF (Rp) | | | |
| | | | | | | | | | | | NASIONAL | | | | | DAERAH | |
| 1 | 2 | 3 | 4 | 5 | 6 | 7 | 8 | 9 | 10 | 11 | 12 | 13 | 14 | 15 | 16 | 17 | |
| | | | <i>Jumlah Dokumen Operasional Pelayanan Puskesmas</i> | | | | 1 Dokumen | 210.926.000,00 | Keb. Lombok Tengah, Batukliang, Semua Kel/Desa | DANA TRANSFER KHUSUS-DANA ALOKASI KHUSUS NON FISIK | - | Pembangunan Manusia (PD- 2) 2. Meningkatkan mutu layanan Kesehatan dasar dan rujukan | - | | 232.018.600,00 | PUSKESMAS AIK DAREK | |
| | | PUSKESMAS AIK MJAL | | | | | | 3.778.133.881,00 | | | | | | | | 8.945.896.208,00 | |
| | 1 | URLEAN PEMERINTAH NAWA BAYANG BERKAITAN DENGAN PELAYANAN DASAR | | | | | | 3.778.133.881,00 | | | | | | | 8.945.896.208,00 | | |
| | 1.02 | URLEAN PEMERINTAH NAWA BAYANG KESIHATAN | | | | | | 3.778.133.881,00 | | | | | | | 8.945.896.208,00 | | |
| 1. | 1.02.01 | PROGRAM PENUNJANG URLEAN PEMERINTAH DAERAH KABUPATEN/KOTA | - | - | | | - | 649.284.982,00 | | | | | | - | 714.213.480,00 | | |
| | 1.02.01.210 | Peningkatan Pelayanan ELLD | - | - | | | - | 649.284.982,00 | | | | | | - | 714.213.480,00 | PUSKESMAS AIK MJAL | |
| | 1.02.01.210.0001 | Pelayanan dan Penunjang Pelayanan ELLD | | | | | | | | | | | | | | | |
| | | | <i>Jumlah ELLD yang Menyediakan Pelayanan dan Penunjang Pelayanan</i> | | | | 1 Unit Kerja | 649.284.982,00 | Keb. Lombok Tengah, Praya, Semua Kel/Desa | LAIN-LAIN PADANG SAH | - | Pembangunan Manusia (PD- 2) 2. Meningkatkan mutu layanan Kesehatan dasar dan rujukan | - | | 714.213.480,00 | PUSKESMAS AIK MJAL | |
| 2. | 1.02.02 | PROGRAM PENUNJANG UPAYA KESIHATAN PERORANGAN DAN UPAYA KESIHATAN MASYARAKAT | - | - | | | - | 3.128.848.899,00 | | | | | | - | 8.231.682.728,00 | | |
| | 1.02.02.2.02 | Penyediaan Layanan Kesehatan untuk UKM dan UKP Rujukan Tingkat Daerah Kabupaten/Kota | - | - | | | - | 3.128.848.899,00 | | | | | | - | 8.231.682.728,00 | PUSKESMAS AIK MJAL | |

| ND | KODE | URLEAN/BIDANG URLEAN/ PROGRAM/KEGIATAN/SUB KEGIATAN | INDIKATOR PROGRAM/KEGIATAN/ SUBKEGIATAN | TARGET AKHIR PERIODE RESTRACPD | REALISASI CAPAIAN RENCANA OPD TAHUN 2022 | FRANKIRAN CAPAIAN TARGET RENCANA TAHUN 2023 | CAPAIAN INERJADI DAN KERANGKA PENDANAAN | | | | | KELOMPOK SASARAN | FRANKIRAN MAJU RENCANA TAHUN 2025 | | PERANGKAT DAERAH PENANGGUNG JAWAB | |
|----|-------------------|--|--|--------------------------------------|--|---|---|---------------------|---|--|-----------|--|-----------------------------------|---------------------|--------------------------------------|--------------------|
| | | | | | | | TARGET 2024 | PAGU INDIKATIF (Rp) | LOKASI | SUMBER DANA | PRIORITAS | | TARGET | PAGU INDIKATIF (Rp) | | |
| | | | | | | | | | | | NASIONAL | | | | | DAERAH |
| 1 | 2 | 3 | 4 | 5 | 6 | 7 | 8 | 9 | 10 | 11 | 12 | 13 | 14 | 15 | 16 | 17 |
| | 1.02.02.2.02.0001 | Pengelolaan Pelayanan Kesehatan Ibu Hamil | | | | | | | | | | | | | | |
| | | | <i>Jumlah Ibu Hamil yang Mendapatkan Pelayanan Kesehatan Sesuai Standar</i> | | | | 1 Orang | 118.310.000,00 | Kab. Lombok Tengah, Praya, Semua Kel/Desa | DANA TRANSFER KHUSUS-DANA ALOKASI KHUSUS NON RISIK | - | Pembangunan Manusia (PD-2) 2. Meningkatkan mutu layanan Kesehatan dasar dan rujukan | - | | 130.141.000,00 | FUSKESMAS AIK MJAL |
| | 1.02.02.2.02.0004 | Pengelolaan Pelayanan Kesehatan Balita | | | | | | | | | | | | | | |
| | | | <i>Jumlah Balita yang Mendapatkan Pelayanan Kesehatan Sesuai Standar</i> | | | | 1 Orang | 60.865.000,00 | Kab. Lombok Tengah, Praya, Semua Kel/Desa | DANA TRANSFER KHUSUS-DANA ALOKASI KHUSUS NON RISIK | - | Pembangunan Manusia (PD-2) 2. Meningkatkan mutu layanan Kesehatan dasar dan rujukan | - | | 66.951.500,00 | FUSKESMAS AIK MJAL |
| | 1.02.02.2.02.0006 | Pengelolaan Pelayanan Kesehatan pada Usia Produktif | | | | | | | | | | | | | | |
| | | | <i>Jumlah Penduduk Usia Produktif yang Mendapatkan Pelayanan Kesehatan Sesuai Standar</i> | | | | 1 Orang | 18.810.000,00 | Kab. Lombok Tengah, Praya, Semua Kel/Desa | DANA TRANSFER KHUSUS-DANA ALOKASI KHUSUS NON RISIK | - | Pembangunan Manusia (PD-2) 2. Meningkatkan mutu layanan Kesehatan dasar dan rujukan | - | | 20.691.000,00 | FUSKESMAS AIK MJAL |
| | 1.02.02.2.02.0007 | Pengelolaan Pelayanan Kesehatan pada Usia Lanjut | | | | | | | | | | | | | | |
| | | | <i>Jumlah Penduduk Usia Lanjut yang Mendapatkan Pelayanan Kesehatan Sesuai Standar</i> | | | | 1 Orang | 8.370.000,00 | Kab. Lombok Tengah, Praya, Semua Kel/Desa | DANA TRANSFER KHUSUS-DANA ALOKASI KHUSUS NON RISIK | - | Pembangunan Manusia (PD-2) 2. Meningkatkan mutu layanan Kesehatan dasar dan rujukan | - | | 9.200.000,00 | FUSKESMAS AIK MJAL |
| | 1.02.02.2.02.0010 | Pengelolaan Pelayanan Kesehatan Orang dengan Gangguan Jiwa Berat | | | | | | | | | | | | | | |
| | | | <i>Jumlah Orang yang Mendapatkan Pelayanan Kesehatan Orang dengan Gangguan Jiwa Berat Sesuai Standar</i> | | | | 1 Orang | 18.690.000,00 | Kab. Lombok Tengah, Praya, Semua Kel/Desa | DANA TRANSFER KHUSUS-DANA ALOKASI KHUSUS NON RISIK | - | Pembangunan Manusia (PD-2) 2. Meningkatkan mutu layanan Kesehatan dasar dan rujukan | - | | 20.559.000,00 | FUSKESMAS AIK MJAL |
| | 1.02.02.2.02.0011 | Pengelolaan Pelayanan Kesehatan Orang Terduga Tuberkulosis | | | | | | | | | | | | | | |

| ND | KODE | URLEAN/BIDANG URLEAN/ PROGRAM/KEGIATAN/SUB KEGIATAN | INDIKATOR PROGRAM/KEGIATAN/ SUBKEGIATAN | TARGET AKHIR PERIODE RESTRAPD | REALISASI CAPAIAN/PENJ OFD/TAH.LN2022 | FRAKIRAN/CAPAIAN TARGET RENJACPD TAH.LN2023 | CAPAIAN/NERJADAN/KERANGKA PENDANAAN | | | | | KELOMPOK SASARAN | FRAKIRAN/MAJU/RENCANA/TAH.LN2025 | | PERANGKAT DAERAH PENANGGUNG JAWAB | |
|----|-------------------|--|---|-------------------------------------|---|---|-------------------------------------|---------------------|---|--|-----------|--|----------------------------------|---------------------|--------------------------------------|--------------------|
| | | | | | | | TARGET2024 | PAGU INDIKATIF (Rp) | LOKASI | SUMBER DANA | PRIORITAS | | TARGET | PAGU INDIKATIF (Rp) | | |
| | | | | | | | | | | | NASIONAL | | | | | DAERAH |
| 1 | 2 | 3 | 4 | 5 | 6 | 7 | 8 | 9 | 10 | 11 | 12 | 13 | 14 | 15 | 16 | 17 |
| | | | <i>Jumlah Orang Terduga Menderita Tuberkulosis yang Mendapatkan Pelayanan Sesuai Standar</i> | | | | 1 Orang | 15.900.000,00 | Kab. Lombok Tengah, Praya, Semua Kel/Desa | DANA TRANSFER KHUSUS-DANA ALOKASI KHUSUS NON RISIK | - | Pembangunan Manusia (PD-2) 2. Meningkatkan mutu layanan Kesehatan dasar dan rujukan | - | | 17.490.000,00 | PUSKESMAS AIK MUAL |
| | 1.02.02.2.02.0012 | Pengelolaan Pelayanan Kesehatan Orang dengan Risiko Terinfeksi HIV | | | | | | | | | | | | | | |
| | | | <i>Jumlah Orang Terduga Menderita HIV yang Mendapatkan Pelayanan Sesuai Standar</i> | | | | 1 Orang | 19.485.000,00 | Kab. Lombok Tengah, Praya, Semua Kel/Desa | DANA TRANSFER KHUSUS-DANA ALOKASI KHUSUS NON RISIK | - | Pembangunan Manusia (PD-2) 2. Meningkatkan mutu layanan Kesehatan dasar dan rujukan | - | | 21.433.500,00 | PUSKESMAS AIK MUAL |
| | 1.02.02.2.02.0013 | Pengelolaan Pelayanan Kesehatan bagi Penduduk pada Kondisi Kejadian Luar Biasa (KLB) | | | | | | | | | | | | | | |
| | | | <i>Jumlah Dokumen Hasil Pengelolaan Pelayanan Kesehatan bagi Penduduk pada Kondisi Kejadian Luar Biasa (KLB) Sesuai Standar</i> | | | | 1 Dokumen | 16.400.000,00 | Kab. Lombok Tengah, Praya, Semua Kel/Desa | DANA TRANSFER KHUSUS-DANA ALOKASI KHUSUS NON RISIK | - | Pembangunan Manusia (PD-2) 2. Meningkatkan mutu layanan Kesehatan dasar dan rujukan | - | | 18.040.000,00 | PUSKESMAS AIK MUAL |
| | 1.02.02.2.02.0015 | Pengelolaan Pelayanan Kesehatan Gizi Masyarakat | | | | | | | | | | | | | | |
| | | | <i>Jumlah Dokumen Hasil Pengelolaan Pelayanan Kesehatan Gizi Masyarakat</i> | | | | 1 Dokumen | 479.910.480,00 | Kab. Lombok Tengah, Praya, Semua Kel/Desa | DANA TRANSFER KHUSUS-DANA ALOKASI KHUSUS NON RISIK | - | Pembangunan Manusia (PD-2) 2. Meningkatkan mutu layanan Kesehatan dasar dan rujukan | - | | 5.279.010.528,00 | PUSKESMAS AIK MUAL |
| | 1.02.02.2.02.0017 | Pengelolaan Pelayanan Kesehatan Lingkungan | | | | | | | | | | | | | | |
| | | | <i>Jumlah Dokumen Hasil Pengelolaan Pelayanan Kesehatan Lingkungan</i> | | | | 1 Dokumen | 31.414.900,00 | Kab. Lombok Tengah, Praya, Semua Kel/Desa | DANA TRANSFER KHUSUS-DANA ALOKASI KHUSUS NON RISIK | - | Pembangunan Manusia (PD-2) 2. Meningkatkan mutu layanan Kesehatan dasar dan rujukan | - | | 34.556.390,00 | PUSKESMAS AIK MUAL |
| | 1.02.02.2.02.0018 | Pengelolaan Pelayanan Promosi Kesehatan | | | | | | | | | | | | | | |

| ND | KODE | URLEAN/ BIDANG URLEAN/ PROGRAM/KEGIATAN/ SUB KEGIATAN | INDIKATOR PROGRAM/KEGIATAN/ SUBKEGIATAN | TARGET AKHIR PERIODE RESTRACPD | REALISASI CAPAIAN RENCANA OPDATAH LN 2022 | FRANKIRAN CAPAIAN TARGET RENCANA OPDATAH LN 2023 | CAPAIAN KINERJA DAN KERANGKA PENDANAAN | | | | | KELOMPOK SASARAN | FRANKIRAN MAJU RENCANA TAHUN 2025 | | PERANGKAT DAERAH PENANGGUNG JAWAB | | |
|----|-------------------|---|--|--------------------------------------|---|--|--|---------------------|---|--|-----------|---|-----------------------------------|---------------------|--------------------------------------|------------------------|--|
| | | | | | | | TARGET 2024 | PAGU INDIKATIF (Rp) | LOKASI | SUMBER DANA | PRIORITAS | | TARGET | PAGU INDIKATIF (Rp) | | | |
| | | | | | | | | | | | NASIONAL | | | | | DAERAH | |
| 1 | 2 | 3 | 4 | 5 | 6 | 7 | 8 | 9 | 10 | 11 | 12 | 13 | 14 | 15 | 16 | 17 | |
| | | | <i>Jumlah Dokumen Hasil Pengelolaan Pelayanan Promosi Kesehatan</i> | | | | 1 Dokumen | 57.340.000,00 | Kab. Lombok Tengah, Praya, Semua Kel/Desa | DANA TRANSFER KHUSUS-DANA ALOKASI KHUSUS NON RSIK | - | Pembangunan Manusia (PD- 2) 2. Meningkatkan mutu layanan Kesehatan dasar dan rujukan | - | | 63.074.000,00 | PUSKESMAS AIK MUAL | |
| | 1.02.02.2.02.0025 | Pelayanan Kesehatan Penyakit Menular dan Tidak Menular | | | | | | | | | | | | | | | |
| | | | <i>Jumlah Dokumen Hasil Pelayanan Kesehatan Penyakit Menular dan Tidak Menular</i> | | | | 1 Dokumen | 3.924.000,00 | Kab. Lombok Tengah, Praya, Semua Kel/Desa | DANA TRANSFER KHUSUS-DANA ALOKASI KHUSUS NON RSIK | - | Pembangunan Manusia (PD- 2) 2. Meningkatkan mutu layanan Kesehatan dasar dan rujukan | - | | 43.164.000,00 | PUSKESMAS AIK MUAL | |
| | 1.02.02.2.02.0026 | Pengelolaan Jaminan Kesehatan Masyarakat | | | | | | | | | | | | | | | |
| | | | <i>Jumlah Dokumen Hasil Pengelolaan Jaminan Kesehatan Masyarakat</i> | | | | 1 Dokumen | 2.060.723.919,00 | Kab. Lombok Tengah, Praya, Semua Kel/Desa | LAIN-LAIN PADJANG SAH | - | Pembangunan Manusia (PD- 2) 2. Meningkatkan mutu layanan Kesehatan dasar dan rujukan | - | | 2.266.796.310,00 | PUSKESMAS AIK MUAL | |
| | 1.02.02.2.02.0033 | Operasional Pelayanan Puskesmas | | | | | | | | | | | | | | | |
| | | | <i>Jumlah Dokumen Operasional Pelayanan Puskesmas</i> | | | | 1 Dokumen | 218.705.600,00 | Kab. Lombok Tengah, Praya, Semua Kel/Desa | DANA TRANSFER KHUSUS-DANA ALOKASI KHUSUS NON RSIK | - | Pembangunan Manusia (PD- 2) 2. Meningkatkan mutu layanan Kesehatan dasar dan rujukan | - | | 240.575.500,00 | PUSKESMAS AIK MUAL | |
| | | PUSKESMAS SENGKOL | | | | | | | 3.800.327.043,00 | | | | | | | 4180.359.748,00 | |
| | 1 | URLEAN PEMERINTAH NAWA JIBYANG BERKAITAN DENGAN PELAYANAN DASAR | | | | | | | 3.800.327.043,00 | | | | | | | 4180.359.748,00 | |
| | 1.02 | URLEAN PEMERINTAH NAWA BIDANG KESEHATAN | | | | | | | 3.800.327.043,00 | | | | | | | 4180.359.748,00 | |
| 1. | 1.02.02 | PROGRAM PEMENJAHNUPAYA KESEHATAN PERORANGAN DAN UPAYA KESEHATAN MASYARAKAT | | | | | | - | | | | | | | - | 4180.359.748,00 | |

| ND | KODE | URLEAN/ BIDANG URLEAN/ PROGRAM/KEGIATAN/ SUB KEGIATAN | INDIKATOR PROGRAM/KEGIATAN/ SUBKEGIATAN | TARGET AKHIR PERIODE RESTRACPD | REALISASI CAPAIAN RENCANA OPDATAH LN 2022 | FRAKSI RENCANA TARGET RENCANA TAH LN 2023 | CAPAIAN KINERJA DAN KERANGKA PENDANAAN | | | | | KELOMPOK SASARAN | FRAKSI RENCANA MAJU RENCANA TAHUN 2025 | | PERANGKAT DAERAH PENANGGUNG JAWAB | |
|----|-------------------|--|---|--------------------------------------|---|---|--|---------------------|---|--|-----------|--|--|---------------------|--------------------------------------|-------------------|
| | | | | | | | TARGET 2024 | PAGU INDIKATIF (Rp) | LOKASI | SUMBER DANA | PRIORITAS | | TARGET | PAGU INDIKATIF (Rp) | | |
| | | | | | | | | | | | NASIONAL | | | | | DAERAH |
| 1 | 2 | 3 | 4 | 5 | 6 | 7 | 8 | 9 | 10 | 11 | 12 | 13 | 14 | 15 | 16 | 17 |
| | 1.02.02.2.02 | Penyediaan Layanan Kesehatan untuk UKM dan UKP Rujukan Tingkat Daerah Kabupaten/Kota | - | - | | | - | 3.800.327.043,00 | | | - | Pembangunan Manusia (PD-2) 2. Meningkatkan mutu layanan kesehatan dasar dan rujukan | - | - | 4.180.359.748,00 | PUSKESMAS SENGKOL |
| | 1.02.02.2.02.0001 | Pengelolaan Pelayanan Kesehatan Ibu Hamil | | | | | | | | | | | | | | |
| | | | <i>Jumlah Ibu Hamil yang Mendapatkan Pelayanan Kesehatan Sesuai Standar</i> | | | | 1015 Orang | 82.305.000,00 | Kab. Lombok Tengah, Semua Kecamatan, Semua Kel/Desa | DANA TRANSFER KHUSUS-DANA ALOKASI KHUSUS NON RISIK | - | Pembangunan Manusia (PD-2) 2. Meningkatkan mutu layanan kesehatan dasar dan rujukan | - | | 90.535.500,00 | PUSKESMAS SENGKOL |
| | 1.02.02.2.02.0004 | Pengelolaan Pelayanan Kesehatan Balita | | | | | | | | | | | | | | |
| | | | <i>Jumlah Balita yang Mendapatkan Pelayanan Kesehatan Sesuai Standar</i> | | | | 1 Orang | 13.740.000,00 | Kab. Lombok Tengah, Semua Kecamatan, Semua Kel/Desa | DANA TRANSFER KHUSUS-DANA ALOKASI KHUSUS NON RISIK | - | Pembangunan Manusia (PD-2) 2. Meningkatkan mutu layanan kesehatan dasar dan rujukan | - | | 15.114.000,00 | PUSKESMAS SENGKOL |
| | 1.02.02.2.02.0006 | Pengelolaan Pelayanan Kesehatan pada Usia Produktif | | | | | | | | | | | | | | |
| | | | <i>Jumlah Penduduk Usia Produktif yang Mendapatkan Pelayanan Kesehatan Sesuai Standar</i> | | | | 1 Orang | 5.120.000,00 | Kab. Lombok Tengah, Semua Kecamatan, Semua Kel/Desa | DANA TRANSFER KHUSUS-DANA ALOKASI KHUSUS NON RISIK | - | Pembangunan Manusia (PD-2) 2. Meningkatkan mutu layanan kesehatan dasar dan rujukan | - | | 5.632.000,00 | PUSKESMAS SENGKOL |
| | 1.02.02.2.02.0007 | Pengelolaan Pelayanan Kesehatan pada Usia Lanjut | | | | | | | | | | | | | | |
| | | | <i>Jumlah Penduduk Usia Lanjut yang Mendapatkan Pelayanan Kesehatan Sesuai Standar</i> | | | | 1 Orang | 2.700.000,00 | Kab. Lombok Tengah, Semua Kecamatan, Semua Kel/Desa | DANA TRANSFER KHUSUS-DANA ALOKASI KHUSUS NON RISIK | - | Pembangunan Manusia (PD-2) 2. Meningkatkan mutu layanan kesehatan dasar dan rujukan | - | | 2.970.000,00 | PUSKESMAS SENGKOL |
| | 1.02.02.2.02.0010 | Pengelolaan Pelayanan Kesehatan Orang dengan Gangguan Jiwa Berat | | | | | | | | | | | | | | |

| ND | KODE | URLEAN/BIDANG URLEAN/ PROGRAM/KEGIATAN/SUB KEGIATAN | INDIKATOR PROGRAM/KEGIATAN/ SUBKEGIATAN | TARGET AKHIR PERIODE RESTRAPD | REALISASI CAPAIAN RENCANA OPDATAH LN2022 | FRAKSI RENCANA TARGET RENCANA TAH LN2023 | CAPAIAN KINERJA DAN KERANGKA PENDANAAN | | | | | KELOMPOK SASARAN | FRAKSI RENCANA MAJU RENCANA TAHUN 2025 | | PERANGKAT DAERAH PENANGGUNG JAWAB | |
|----|-------------------|--|---|-------------------------------------|--|--|--|---------------------|---|--|-----------|--|--|---------------------|--------------------------------------|-------------------|
| | | | | | | | TARGET 2024 | PAGU INDIKATIF (Rp) | LOKASI | SUMBER DANA | PRIORITAS | | TARGET | PAGU INDIKATIF (Rp) | | |
| | | | | | | | | | | | NASIONAL | | | | | DAERAH |
| 1 | 2 | 3 | 4 | 5 | 6 | 7 | 8 | 9 | 10 | 11 | 12 | 13 | 14 | 15 | 16 | 17 |
| | | | <i>Jumlah Orang yang Mendapatkan Pelayanan Kesehatan Orang dengan Gangguan Jiwa Berat Sesuai Standar</i> | | | | 1 Orang | 5.540.000,00 | Kab. Lombok Tengah, Semua Kecamatan, Semua Kel/Desa | DANA TRANSFER KHUSUS-DANA ALOKASI KHUSUS NON RISIK | - | Pembangunan Manusia (PD-2) 2. Meningkatkan mutu layanan Kesehatan dasar dan rujukan | - | | 6.094.000,00 | PUSKESMAS SENGKOL |
| | 1.02.02.2.02.0011 | Pengelolaan Pelayanan Kesehatan Orang Terduga Tuberkulosis | | | | | | | | | | | | | | |
| | | | <i>Jumlah Orang Terduga Menderita Tuberkulosis yang Mendapatkan Pelayanan Sesuai Standar</i> | | | | 100 Orang | 11.497.999,00 | Kab. Lombok Tengah, Semua Kecamatan, Semua Kel/Desa | DANA TRANSFER KHUSUS-DANA ALOKASI KHUSUS NON RISIK | - | Pembangunan Manusia (PD-2) 2. Meningkatkan mutu layanan Kesehatan dasar dan rujukan | - | | 12.647.799,00 | PUSKESMAS SENGKOL |
| | 1.02.02.2.02.0012 | Pengelolaan Pelayanan Kesehatan Orang dengan Risiko Terinfeksi HIV | | | | | | | | | | | | | | |
| | | | <i>Jumlah Orang Terduga Menderita HIV yang Mendapatkan Pelayanan Sesuai Standar</i> | | | | 1825 Orang | 3.180.000,00 | Kab. Lombok Tengah, Semua Kecamatan, Semua Kel/Desa | DANA TRANSFER KHUSUS-DANA ALOKASI KHUSUS NON RISIK | - | Pembangunan Manusia (PD-2) 2. Meningkatkan mutu layanan Kesehatan dasar dan rujukan | - | | 3.498.000,00 | PUSKESMAS SENGKOL |
| | 1.02.02.2.02.0013 | Pengelolaan Pelayanan Kesehatan bagi Penduduk pada Kondisi Kejadian Luar Biasa (KLB) | | | | | | | | | | | | | | |
| | | | <i>Jumlah Dokumen Hasil Pengelolaan Pelayanan Kesehatan bagi Penduduk pada Kondisi Kejadian Luar Biasa (KLB) Sesuai Standar</i> | | | | 1 Dokumen | 1.800.000,00 | Kab. Lombok Tengah, Semua Kecamatan, Semua Kel/Desa | DANA TRANSFER KHUSUS-DANA ALOKASI KHUSUS NON RISIK | - | Pembangunan Manusia (PD-2) 2. Meningkatkan mutu layanan Kesehatan dasar dan rujukan | - | | 1.980.000,00 | PUSKESMAS SENGKOL |
| | 1.02.02.2.02.0015 | Pengelolaan Pelayanan Kesehatan Gizi Masyarakat | | | | | | | | | | | | | | |
| | | | <i>Jumlah Dokumen Hasil Pengelolaan Pelayanan Kesehatan Gizi Masyarakat</i> | | | | 1 Dokumen | 490.665.080,00 | Kab. Lombok Tengah, Semua Kecamatan, Semua Kel/Desa | DANA TRANSFER KHUSUS-DANA ALOKASI KHUSUS NON RISIK | - | Pembangunan Manusia (PD-2) 2. Meningkatkan mutu layanan Kesehatan dasar dan rujukan | - | | 539.731.588,00 | PUSKESMAS SENGKOL |
| | 1.02.02.2.02.0017 | Pengelolaan Pelayanan Kesehatan Lingkungan | | | | | | | | | | | | | | |

| ND | KODE | URLEAN/BIDANG URLEAN/ PROGRAM/KEGIATAN/SUB KEGIATAN | INDIKATOR PROGRAM/KEGIATAN/ SUBKEGIATAN | TARGET AKHIR PERIODE RESTRAPD | REALISASI CAPAIAN RENCANA OPDATAH LN 2022 | FRAKSI RENCANA TARGET RENCANA TAHUN 2023 | CAPAIAN INERJIA DAN KERANGKA PENDANAAN | | | | | KELOMPOK SASARAN | FRAKSI RENCANA MAJU RENCANA TAHUN 2025 | | PERANGKAT DAERAH PENANGGUNG JAWAB | | |
|----|-------------------|---|--|-------------------------------------|---|--|--|---------------------|---|--|-----------|---|--|---------------------|--------------------------------------|-------------------------|--|
| | | | | | | | TARGET 2024 | PAGU INDIKATIF (Rp) | LOKASI | SUMBER DANA | PRIORITAS | | TARGET | PAGU INDIKATIF (Rp) | | | |
| | | | | | | | | | | | NASIONAL | | | | | DAERAH | |
| 1 | 2 | 3 | 4 | 5 | 6 | 7 | 8 | 9 | 10 | 11 | 12 | 13 | 14 | 15 | 16 | 17 | |
| | | | <i>Jumlah Dokumen Hasil Pengelolaan Pelayanan Kesehatan Lingkungan</i> | | | | 1 Dokumen | 17.725.000,00 | Kab. Lombok Tengah, Semua Kecamatan, Semua Kel/Desa | DANA TRANSFER KHUSUS-DANA ALOKASI KHUSUS NON RSIK | - | Pembangunan Manusia (PD- 2) 2. Meningkatkan mutu layanan Kesehatan dasar dan rujukan | - | | 19.497.500,00 | PUSKESMAS SENGKOL | |
| | 1.02.02.2.02.0018 | Pengelolaan Pelayanan Promosi Kesehatan | | | | | | | | | | | | | | | |
| | | | <i>Jumlah Dokumen Hasil Pengelolaan Pelayanan Promosi Kesehatan</i> | | | | 1 Dokumen | 287.716.999,00 | Kab. Lombok Tengah, Semua Kecamatan, Semua Kel/Desa | DANA TRANSFER KHUSUS-DANA ALOKASI KHUSUS NON RSIK | - | Pembangunan Manusia (PD- 2) 2. Meningkatkan mutu layanan Kesehatan dasar dan rujukan | - | | 316.488.699,00 | PUSKESMAS SENGKOL | |
| | 1.02.02.2.02.0025 | Pelayanan Kesehatan Penyakit Menular dan Tidak Menular | | | | | | | | | | | | | | | |
| | | | <i>Jumlah Dokumen Hasil Pelayanan Kesehatan Penyakit Menular dan Tidak Menular</i> | | | | 1 Dokumen | 25.501.000,00 | Kab. Lombok Tengah, Semua Kecamatan, Semua Kel/Desa | DANA TRANSFER KHUSUS-DANA ALOKASI KHUSUS NON RSIK | - | Pembangunan Manusia (PD- 2) 2. Meningkatkan mutu layanan Kesehatan dasar dan rujukan | - | | 28.051.100,00 | PUSKESMAS SENGKOL | |
| | 1.02.02.2.02.0026 | Pengelolaan Jaminan Kesehatan Masyarakat | | | | | | | | | | | | | | | |
| | | | <i>Jumlah Dokumen Hasil Pengelolaan Jaminan Kesehatan Masyarakat</i> | | | | 1 Dokumen | 2.621.663.965,00 | Kab. Lombok Tengah, Semua Kecamatan, Semua Kel/Desa | LAIN-LAIN PADYANG SAH | - | Pembangunan Manusia (PD- 2) 2. Meningkatkan mutu layanan Kesehatan dasar dan rujukan | - | | 2.883.830.362,00 | PUSKESMAS SENGKOL | |
| | 1.02.02.2.02.0033 | Operasional Pelayanan Puskesmas | | | | | | | | | | | | | | | |
| | | | <i>Jumlah Dokumen Operasional Pelayanan Puskesmas</i> | | | | 1 Dokumen | 231.172.000,00 | Kab. Lombok Tengah, Semua Kecamatan, Semua Kel/Desa | DANA TRANSFER KHUSUS-DANA ALOKASI KHUSUS NON RSIK | - | Pembangunan Manusia (PD- 2) 2. Meningkatkan mutu layanan Kesehatan dasar dan rujukan | - | | 254.289.200,00 | PUSKESMAS SENGKOL | |
| | | PUSKESMAS KUTA | | | | | | | 2.301.881.702,00 | | | | | | | 2.532.069.872,00 | |

| ND | KODE | URLEAN/ BIDANG URLEAN/ PROGRAM/KEGIATAN/ SLB KEGIATAN | INDIKATOR PROGRAM/KEGIATAN/ SLB/KEGIATAN | TARGET AKHIR PERIODE RESTRASOPD | REALISASI CAPAIAN/REJUA OPD/TAH.LN.2022 | FRAKIRAN/CAPAIAN TARGET RENJACPD TAH.LN.2023 | CAPAIAN/NERJUA DAN KERANGKA PENDANAAN | | | | | KELOMPOK SASARAN | FRAKIRAN/MAJU REJUA/TAH.LN.2025 | | PERANGKAT DAERAH PENANGGUNG JAWAB | |
|----|-------------------|--|---|---------------------------------------|---|--|---------------------------------------|---------------------|---|--|-----------|---|---------------------------------|---------------------|--------------------------------------|----------------|
| | | | | | | | TARGET 2024 | PAGU INDIKATIF (Rp) | LOKASI | SUMBER DANA | PRIORITAS | | TARGET | PAGU INDIKATIF (Rp) | | |
| | | | | | | | | | | | NASIONAL | | | | | DAERAH |
| 1 | 2 | 3 | 4 | 5 | 6 | 7 | 8 | 9 | 10 | 11 | 12 | 13 | 14 | 15 | 16 | 17 |
| | 1 | URLEAN PEMERINTAH ANAJUBYANG BERKAITAN DENGAN PELAYANAN DASAR | | | | | | 2.301.881.702,00 | | | | | | | 2.532.069.872,00 | |
| | 1.02 | URLEAN PEMERINTAH ANAJUBYANG KESEHATAN | | | | | | 2.301.881.702,00 | | | | | | | 2.532.069.872,00 | |
| 1. | 1.02.02 | PROGRAM PEMENUHAN UPAYA KESEHATAN PERORANGAN DAN UPAYA KESEHATAN MASYARAKAT | - | - | | | - | 2.301.881.702,00 | | | | | | - | 2.532.069.872,00 | |
| | 1.02.02.2.02 | Penyediaan Layanan Kesehatan untuk UKM dan UKP Rujukan Tingkat Daerah Kabupaten/Kota | - | - | | | - | 2.301.881.702,00 | | | - | Pembangunan Manusia (PD- 2) 2. Meningkatkan mutu layanan Kesehatan dasar dan rujukan | - | - | 2.532.069.872,00 | PUSKESMAS KUTA |
| | 1.02.02.2.02.0001 | Pengelolaan Pelayanan Kesehatan Ibu Hamil | | | | | | | | | | | | | | |
| | | | <i>Jumlah Ibu Hamil yang Mendapatkan Pelayanan Kesehatan Sesuai Standar</i> | | | | 922 Orang | 96.390.000,00 | Kab. Lombok Tengah, Semua Kecamatan, Semua Kel/Desa | DANA TRANSFER KHUSUS-DANA ALOKASI KHUSUS NON RSIK | - | Pembangunan Manusia (PD- 2) 2. Meningkatkan mutu layanan Kesehatan dasar dan rujukan | - | | 106.029.000,00 | PUSKESMAS KUTA |
| | 1.02.02.2.02.0004 | Pengelolaan Pelayanan Kesehatan Balita | | | | | | | | | | | | | | |
| | | | <i>Jumlah Balita yang Mendapatkan Pelayanan Kesehatan Sesuai Standar</i> | | | | 1 Orang | 54.030.000,00 | Kab. Lombok Tengah, Semua Kecamatan, Semua Kel/Desa | DANA TRANSFER KHUSUS-DANA ALOKASI KHUSUS NON RSIK | - | Pembangunan Manusia (PD- 2) 2. Meningkatkan mutu layanan Kesehatan dasar dan rujukan | - | | 59.433.000,00 | PUSKESMAS KUTA |
| | 1.02.02.2.02.0006 | Pengelolaan Pelayanan Kesehatan pada Usia Produktif | | | | | | | | | | | | | | |
| | | | <i>Jumlah Penduduk Usia Produktif yang Mendapatkan Pelayanan Kesehatan Sesuai Standar</i> | | | | 1 Orang | 900.000,00 | Kab. Lombok Tengah, Semua Kecamatan, Semua Kel/Desa | DANA TRANSFER KHUSUS-DANA ALOKASI KHUSUS NON RSIK | - | Pembangunan Manusia (PD- 2) 2. Meningkatkan mutu layanan Kesehatan dasar dan rujukan | - | | 990.000,00 | PUSKESMAS KUTA |
| | 1.02.02.2.02.0007 | Pengelolaan Pelayanan Kesehatan pada Usia Lanjut | | | | | | | | | | | | | | |

| ND | KODE | URLEAN/ BIDANG URLEAN/ PROGRAM/KEGIATAN/ SUB KEGIATAN | INDIKATOR PROGRAM/KEGIATAN/ SUBKEGIATAN | TARGET AKHIR PERIODE RESTRAPD | REALISASI CAPAIAN/PENJ OFD/TAH.LN2022 | FRAKIRAN/CAPAIAN TARGET RENJACPD TAH.LN2023 | CAPAIAN/NERJADAN/KERANGKA PENDANAAN | | | | | KELOMPOK SASARAN | FRAKIRAN/MAJU REJENCANA/TAH.LN2025 | | PERANGKAT DAERAH PENANGGUNG JAWAB | |
|----|-------------------|--|---|-------------------------------------|---|---|-------------------------------------|---------------------|---|--|-----------|--|------------------------------------|---------------------|--------------------------------------|----------------|
| | | | | | | | TARGET2024 | PAGU INDIKATIF (Rp) | LOKASI | SUMBER DANA | PRIORITAS | | TARGET | PAGU INDIKATIF (Rp) | | |
| | | | | | | | | | | | NASIONAL | | | | | DAERAH |
| 1 | 2 | 3 | 4 | 5 | 6 | 7 | 8 | 9 | 10 | 11 | 12 | 13 | 14 | 15 | 16 | 17 |
| | | | <i>Jumlah Penduduk Usia Lanjut yang Mendapatkan Pelayanan Kesehatan Sesuai Standar</i> | | | | 93 Orang | 16.970.000,00 | Kab. Lombok Tengah, Semua Kecamatan, Semua Kel/Desa | DANA TRANSFER KHUSUS-DANA ALOKASI KHUSUS NON RISIK | - | Pembangunan Manusia (PD-2) 2. Meningkatkan mutu layanan Kesehatan dasar dan rujukan | - | | 18.667.000,00 | PUSKESMAS KUTA |
| | 1.02.02.2.02.0010 | Pengelolaan Pelayanan Kesehatan Orang dengan Gangguan Jiwa Berat | | | | | | | | | | | | | | |
| | | | <i>Jumlah Orang yang Mendapatkan Pelayanan Kesehatan Orang dengan Gangguan Jiwa Berat Sesuai Standar</i> | | | | 93 Orang | 14.130.000,00 | Kab. Lombok Tengah, Semua Kecamatan, Semua Kel/Desa | DANA TRANSFER KHUSUS-DANA ALOKASI KHUSUS NON RISIK | - | Pembangunan Manusia (PD-2) 2. Meningkatkan mutu layanan Kesehatan dasar dan rujukan | - | | 15.543.000,00 | PUSKESMAS KUTA |
| | 1.02.02.2.02.0011 | Pengelolaan Pelayanan Kesehatan Orang Terduga Tuberkulosis | | | | | | | | | | | | | | |
| | | | <i>Jumlah Orang Terduga Menderita Tuberkulosis yang Mendapatkan Pelayanan Sesuai Standar</i> | | | | 149 Orang | 12.070.000,00 | Kab. Lombok Tengah, Semua Kecamatan, Semua Kel/Desa | DANA TRANSFER KHUSUS-DANA ALOKASI KHUSUS NON RISIK | - | Pembangunan Manusia (PD-2) 2. Meningkatkan mutu layanan Kesehatan dasar dan rujukan | - | | 13.277.000,00 | PUSKESMAS KUTA |
| | 1.02.02.2.02.0012 | Pengelolaan Pelayanan Kesehatan Orang dengan Risiko Terinfeksi HIV | | | | | | | | | | | | | | |
| | | | <i>Jumlah Orang Terduga Menderita HIV yang Mendapatkan Pelayanan Sesuai Standar</i> | | | | 1825 Orang | 8.490.000,00 | Kab. Lombok Tengah, Semua Kecamatan, Semua Kel/Desa | DANA TRANSFER KHUSUS-DANA ALOKASI KHUSUS NON RISIK | - | Pembangunan Manusia (PD-2) 2. Meningkatkan mutu layanan Kesehatan dasar dan rujukan | - | | 9.339.000,00 | PUSKESMAS KUTA |
| | 1.02.02.2.02.0013 | Pengelolaan Pelayanan Kesehatan bagi Penduduk pada Kondisi Kejadian Luar Biasa (KLB) | | | | | | | | | | | | | | |
| | | | <i>Jumlah Dokumen Hasil Pengelolaan Pelayanan Kesehatan bagi Penduduk pada Kondisi Kejadian Luar Biasa (KLB) Sesuai Standar</i> | | | | 1 Dokumen | 4.815.000,00 | Kab. Lombok Tengah, Semua Kecamatan, Semua Kel/Desa | DANA TRANSFER KHUSUS-DANA ALOKASI KHUSUS NON RISIK | - | Pembangunan Manusia (PD-2) 2. Meningkatkan mutu layanan Kesehatan dasar dan rujukan | - | | 5.296.500,00 | PUSKESMAS KUTA |
| | 1.02.02.2.02.0015 | Pengelolaan Pelayanan Kesehatan Gizi Masyarakat | | | | | | | | | | | | | | |

| ND | KODE | URLEAN/BIDANG URLEAN/ PROGRAM/KEGIATAN/SUB KEGIATAN | INDIKATOR PROGRAM/KEGIATAN/ SUBKEGIATAN | TARGET AKHIR PERIODE RESTRAPD | REALISASI CAPAIAN RENCANA OPDAT/TAHUN 2022 | FRAKSI RENCANA TARGET RENCANA TAHUN 2023 | CAPAIAN INERJIA DAN KERANGKA PENDANAAN | | | | | KELOMPOK SASARAN | FRAKSI RENCANA MAJU RENCANA TAHUN 2025 | | PERANGKAT DAERAH PENANGGUNG JAWAB | |
|----|-------------------|---|--|-------------------------------------|--|--|--|---------------------|---|--|-----------|--|--|---------------------|--------------------------------------|----------------|
| | | | | | | | TARGET 2024 | PAGU INDIKATIF (Rp) | LOKASI | SUMBER DANA | PRIORITAS | | TARGET | PAGU INDIKATIF (Rp) | | |
| | | | | | | | | | | | NASIONAL | | | | | DAERAH |
| 1 | 2 | 3 | 4 | 5 | 6 | 7 | 8 | 9 | 10 | 11 | 12 | 13 | 14 | 15 | 16 | 17 |
| | | | <i>Jumlah Dokumen Hasil Pengelolaan Pelayanan Kesehatan Gizi Masyarakat</i> | | | | 1 Dokumen | 449.120.400,00 | Kab. Lombok Tengah, Semua Kecamatan, Semua Kel/Desa | DANA TRANSFER KHUSUS-DANA ALOKASI KHUSUS NON RISIK | - | Pembangunan Manusia (PD-2) 2. Meningkatkan mutu layanan Kesehatan dasar dan rujukan | - | | 494.032.440,00 | PUSKESMAS KUTA |
| | 1.02.02.2.02.0017 | Pengelolaan Pelayanan Kesehatan Lingkungan | | | | | | | | | | | | | | |
| | | | <i>Jumlah Dokumen Hasil Pengelolaan Pelayanan Kesehatan Lingkungan</i> | | | | 1 Dokumen | 17.880.000,00 | Kab. Lombok Tengah, Semua Kecamatan, Semua Kel/Desa | DANA TRANSFER KHUSUS-DANA ALOKASI KHUSUS NON RISIK | - | Pembangunan Manusia (PD-2) 2. Meningkatkan mutu layanan Kesehatan dasar dan rujukan | - | | 19.668.000,00 | PUSKESMAS KUTA |
| | 1.02.02.2.02.0018 | Pengelolaan Pelayanan Promosi Kesehatan | | | | | | | | | | | | | | |
| | | | <i>Jumlah Dokumen Hasil Pengelolaan Pelayanan Promosi Kesehatan</i> | | | | 1 Dokumen | 23.295.000,00 | Kab. Lombok Tengah, Semua Kecamatan, Semua Kel/Desa | DANA TRANSFER KHUSUS-DANA ALOKASI KHUSUS NON RISIK | - | Pembangunan Manusia (PD-2) 2. Meningkatkan mutu layanan Kesehatan dasar dan rujukan | - | | 25.624.500,00 | PUSKESMAS KUTA |
| | 1.02.02.2.02.0025 | Pelayanan Kesehatan Penyakit Menular dan Tidak Menular | | | | | | | | | | | | | | |
| | | | <i>Jumlah Dokumen Hasil Pelayanan Kesehatan Penyakit Menular dan Tidak Menular</i> | | | | 1 Dokumen | 39.155.000,00 | Kab. Lombok Tengah, Semua Kecamatan, Semua Kel/Desa | DANA TRANSFER KHUSUS-DANA ALOKASI KHUSUS NON RISIK | - | Pembangunan Manusia (PD-2) 2. Meningkatkan mutu layanan Kesehatan dasar dan rujukan | - | | 43.070.500,00 | PUSKESMAS KUTA |
| | 1.02.02.2.02.0026 | Pengelolaan Jaminan Kesehatan Masyarakat | | | | | | | | | | | | | | |
| | | | <i>Jumlah Dokumen Hasil Pengelolaan Jaminan Kesehatan Masyarakat</i> | | | | 1 Dokumen | 1.368.575.702,00 | Kab. Lombok Tengah, Semua Kecamatan, Semua Kel/Desa | LAIN-LAIN PADANGSAH | - | Pembangunan Manusia (PD-2) 2. Meningkatkan mutu layanan Kesehatan dasar dan rujukan | - | | 1.505.433.272,00 | PUSKESMAS KUTA |
| | 1.02.02.2.02.0033 | Operasional Pelayanan Puskesmas | | | | | | | | | | | | | | |

| ND | KODE | URLEAN/ BIDANG URLEAN/ PROGRAM/KEGIATAN/ SUB KEGIATAN | INDIKATOR PROGRAM/KEGIATAN/ SUB/KEGIATAN | TARGET AKHIR PERIODE RESTRASOPD | REALISASI CAPAIAN/RENUA OPD/TAH.LN.2022 | FRAKSI/AN/CAPAIAN TARGET RENIA/OPD TAH.LN.2023 | CAPAIAN/NERJADAN/KERANGKA PENDANAAN | | | | | KELOMPOK SASARAN | FRAKSI/AN/MAJU/RENCANA/TAH.LN.2025 | | PERANGKAT DAERAH/PEMANGGUNG JAWAB | |
|----|-------------------|--|---|---------------------------------------|---|--|-------------------------------------|---------------------|---|--|-----------|--|------------------------------------|---------------------|--------------------------------------|-----------------------|
| | | | | | | | TARGET 2024 | PAGU INDIKATIF (Rp) | LOKASI | SUMBER DANA | PRIORITAS | | TARGET | PAGU INDIKATIF (Rp) | | |
| | | | | | | | | | | | NASIONAL | | | | | DAERAH |
| 1 | 2 | 3 | 4 | 5 | 6 | 7 | 8 | 9 | 10 | 11 | 12 | 13 | 14 | 15 | 16 | 17 |
| | | | <i>Jumlah Dokumen Operasional Pelayanan Puskesmas</i> | | | | 1 Dokumen | 196.060.600,00 | Kab. Lombok Tengah, Semua Kecamatan, Semua Kel/Desa | DANA TRANSFER KHUSUS-DANA ALOKASI KHUSUS NON RISIK | - | Pembangunan Manusia (PD-2) 2. Meningkatkan mutu layanan kesehatan dasar dan rujukan | - | | 215.666.660,00 | PUSKESMAS KUTA |
| | | | | | | | | 2103.725.177,00 | | | | | | | 2314.097.695,00 | |
| 1 | | URLEAN PEMERINTAH DAERAH YANG BERKAITAN DENGAN PELAYANAN DASAR | | | | | | 2103.725.177,00 | | | | | | | 2314.097.695,00 | |
| | 1.02 | URLEAN PEMERINTAH BIDANG KESEHATAN | | | | | | 2103.725.177,00 | | | | | | | 2314.097.695,00 | |
| 1. | 1.02.02 | PROGRAM PEMENUHAN UPAYA KESEHATAN PERORANGAN DAN UPAYA KESEHATAN MASYARAKAT | - | - | | | - | 2103.725.177,00 | | | | | | - | 2314.097.695,00 | |
| | 1.02.02.2.02 | Penyediaan Layanan Kesehatan untuk UKM dan UKP Rujukan Tingkat Daerah Kabupaten/Kota | - | - | | | - | 2103.725.177,00 | | | | | | - | 2314.097.695,00 | PUSKESMAS BATUJANGKIH |
| | 1.02.02.2.02.0001 | Pengelolaan Pelayanan Kesehatan Ibu Hamil | | | | | | | | | | | | | | |
| | | | <i>Jumlah Ibu Hamil yang Mendapatkan Pelayanan Kesehatan Sesuai Standar</i> | | | | 66 Orang | 38.345.000,00 | Kab. Lombok Tengah, Semua Kecamatan, Semua Kel/Desa | DANA TRANSFER KHUSUS-DANA ALOKASI KHUSUS NON RISIK | - | Pembangunan Manusia (PD-2) 2. Meningkatkan mutu layanan kesehatan dasar dan rujukan | - | | 42.179.500,00 | PUSKESMAS BATUJANGKIH |
| | 1.02.02.2.02.0004 | Pengelolaan Pelayanan Kesehatan Balita | | | | | | | | | | | | | | |
| | | | <i>Jumlah Balita yang Mendapatkan Pelayanan Kesehatan Sesuai Standar</i> | | | | 1 Orang | 21.945.000,00 | Kab. Lombok Tengah, Semua Kecamatan, Semua Kel/Desa | DANA TRANSFER KHUSUS-DANA ALOKASI KHUSUS NON RISIK | - | Pembangunan Manusia (PD-2) 2. Meningkatkan mutu layanan kesehatan dasar dan rujukan | - | | 24.139.500,00 | PUSKESMAS BATUJANGKIH |
| | 1.02.02.2.02.0006 | Pengelolaan Pelayanan Kesehatan pada Usia Produktif | | | | | | | | | | | | | | |

| ND | KODE | URLEAN/BIDANG URLEAN/ PROGRAM/KEGIATAN/SUB KEGIATAN | INDIKATOR PROGRAM/KEGIATAN/ SUBKEGIATAN | TARGET AKHIR PERIODE RESTRAPD | REALISASI CAPAIAN RENCANA OPDATAH LN 2022 | FRAKSI RENCANA TARGET RENCANA TAH LN 2023 | CAPAIAN KINERJA DAN KERANGKA PENDANAAN | | | | | KELOMPOK SASARAN | FRAKSI RENCANA MAJU RENCANA TAHUN 2025 | | PERANGKAT DAERAH PENANGGUNG JAWAB | |
|----|-------------------|--|--|-------------------------------------|---|---|--|---------------------|---|--|-----------|--|--|---------------------|--------------------------------------|-----------------------|
| | | | | | | | TARGET 2024 | PAGU INDIKATIF (Rp) | LOKASI | SUMBER DANA | PRIORITAS | | TARGET | PAGU INDIKATIF (Rp) | | |
| | | | | | | | | | | | NASIONAL | | | | | DAERAH |
| 1 | 2 | 3 | 4 | 5 | 6 | 7 | 8 | 9 | 10 | 11 | 12 | 13 | 14 | 15 | 16 | 17 |
| | | | <i>Jumlah Penduduk Usia Produktif yang Mendapatkan Pelayanan Kesehatan Sesuai Standar</i> | | | | 1 Orang | 1.545.000,00 | Kab. Lombok Tengah, Semua Kecamatan, Semua Kel/Desa | DANA TRANSFER KHUSUS-DANA ALOKASI KHUSUS NON RISIK | - | Pembangunan Manusia (PD-2) 2. Meningkatkan mutu layanan kesehatan dasar dan rujukan | - | | 1.699.500,00 | PUSKESMAS BATUJANGKIH |
| | 1.02.02.2.02.0007 | Pengelolaan Pelayanan Kesehatan pada Usia Lanjut | | | | | | | | | | | | | | |
| | | | <i>Jumlah Penduduk Usia Lanjut yang Mendapatkan Pelayanan Kesehatan Sesuai Standar</i> | | | | 1 Orang | 255.000,00 | Kab. Lombok Tengah, Semua Kecamatan, Semua Kel/Desa | DANA TRANSFER KHUSUS-DANA ALOKASI KHUSUS NON RISIK | - | Pembangunan Manusia (PD-2) 2. Meningkatkan mutu layanan kesehatan dasar dan rujukan | - | | 280.500,00 | PUSKESMAS BATUJANGKIH |
| | 1.02.02.2.02.0010 | Pengelolaan Pelayanan Kesehatan Orang dengan Gangguan Jiwa Berat | | | | | | | | | | | | | | |
| | | | <i>Jumlah Orang yang Mendapatkan Pelayanan Kesehatan Orang dengan Gangguan Jiwa Berat Sesuai Standar</i> | | | | 5 Orang | 1.800.000,00 | Kab. Lombok Tengah, Semua Kecamatan, Semua Kel/Desa | DANA TRANSFER KHUSUS-DANA ALOKASI KHUSUS NON RISIK | - | Pembangunan Manusia (PD-2) 2. Meningkatkan mutu layanan kesehatan dasar dan rujukan | - | | 1.980.000,00 | PUSKESMAS BATUJANGKIH |
| | 1.02.02.2.02.0011 | Pengelolaan Pelayanan Kesehatan Orang Terduga Tuberkulosis | | | | | | | | | | | | | | |
| | | | <i>Jumlah Orang Terduga Menderita Tuberkulosis yang Mendapatkan Pelayanan Sesuai Standar</i> | | | | 66 Orang | 19.980.000,00 | Kab. Lombok Tengah, Semua Kecamatan, Semua Kel/Desa | DANA TRANSFER KHUSUS-DANA ALOKASI KHUSUS NON RISIK | - | Pembangunan Manusia (PD-2) 2. Meningkatkan mutu layanan kesehatan dasar dan rujukan | - | | 21.978.000,00 | PUSKESMAS BATUJANGKIH |
| | 1.02.02.2.02.0012 | Pengelolaan Pelayanan Kesehatan Orang dengan Risiko Terinfeksi HIV | | | | | | | | | | | | | | |
| | | | <i>Jumlah Orang Terduga Menderita HIV yang Mendapatkan Pelayanan Sesuai Standar</i> | | | | 1825 Orang | 5.840.001,00 | Kab. Lombok Tengah, Semua Kecamatan, Semua Kel/Desa | DANA TRANSFER KHUSUS-DANA ALOKASI KHUSUS NON RISIK | - | Pembangunan Manusia (PD-2) 2. Meningkatkan mutu layanan kesehatan dasar dan rujukan | - | | 6.424.001,00 | PUSKESMAS BATUJANGKIH |
| | 1.02.02.2.02.0013 | Pengelolaan Pelayanan Kesehatan bagi Penduduk pada Kondisi Kejadian Luar Biasa (KLB) | | | | | | | | | | | | | | |

| ND | KODE | URLEAN/BIDANG URLEAN/ PROGRAM/KEGIATAN/SUB KEGIATAN | INDIKATOR PROGRAM/KEGIATAN/ SUBKEGIATAN | TARGET AKHIR PERIODE RESTRADPD | REALISASI CAPAIAN RENCANA OPDATAH LN 2022 | FRAKSI RENCANA TARGET RENCANA TAH LN 2023 | CAPAIAN KINERJA DAN KERANGKA PENDANAAN | | | | | KELOMPOK SASARAN | FRAKSI RENCANA MAJU RENCANA TAHUN 2025 | | PERANGKAT DAERAH PENANGGUNG JAWAB | |
|----|-------------------|---|---|--------------------------------------|---|---|--|---------------------|---|--|-----------|--|--|---------------------|--------------------------------------|-----------------------|
| | | | | | | | TARGET 2024 | PAGU INDIKATIF (Rp) | LOKASI | SUMBER DANA | PRIORITAS | | TARGET | PAGU INDIKATIF (Rp) | | |
| | | | | | | | | | | | NASIONAL | | | | | DAERAH |
| 1 | 2 | 3 | 4 | 5 | 6 | 7 | 8 | 9 | 10 | 11 | 12 | 13 | 14 | 15 | 16 | 17 |
| | | | <i>Jumlah Dokumen Hasil Pengelolaan Pelayanan Kesehatan bagi Penduduk pada Kondisi Kejadian Luar Biasa (KLB) Sesuai Standar</i> | | | | 1 Dokumen | 1.020.000,00 | Kab. Lombok Tengah, Semua Kecamatan, Semua Kel/Desa | DANA TRANSFER KHUSUS-DANA ALOKASI KHUSUS NON RISIK | - | Pembangunan Manusia (PD-2) 2. Meningkatkan mutu layanan Kesehatan dasar dan rujukan | - | | 1.122.000,00 | PUSKESMAS BATUJANGKIH |
| | 1.02.02.2.02.0015 | Pengelolaan Pelayanan Kesehatan Gizi Masyarakat | | | | | | | | | | | | | | |
| | | | <i>Jumlah Dokumen Hasil Pengelolaan Pelayanan Kesehatan Gizi Masyarakat</i> | | | | 1 Dokumen | 435.252.700,00 | Kab. Lombok Tengah, Semua Kecamatan, Semua Kel/Desa | DANA TRANSFER KHUSUS-DANA ALOKASI KHUSUS NON RISIK | - | Pembangunan Manusia (PD-2) 2. Meningkatkan mutu layanan Kesehatan dasar dan rujukan | - | | 478.777.970,00 | PUSKESMAS BATUJANGKIH |
| | 1.02.02.2.02.0017 | Pengelolaan Pelayanan Kesehatan Lingkungan | | | | | | | | | | | | | | |
| | | | <i>Jumlah Dokumen Hasil Pengelolaan Pelayanan Kesehatan Lingkungan</i> | | | | 1 Dokumen | 52.275.000,00 | Kab. Lombok Tengah, Semua Kecamatan, Semua Kel/Desa | DANA TRANSFER KHUSUS-DANA ALOKASI KHUSUS NON RISIK | - | Pembangunan Manusia (PD-2) 2. Meningkatkan mutu layanan Kesehatan dasar dan rujukan | - | | 57.502.500,00 | PUSKESMAS BATUJANGKIH |
| | 1.02.02.2.02.0018 | Pengelolaan Pelayanan Promosi Kesehatan | | | | | | | | | | | | | | |
| | | | <i>Jumlah Dokumen Hasil Pengelolaan Pelayanan Promosi Kesehatan</i> | | | | 1 Dokumen | 133.190.000,00 | Kab. Lombok Tengah, Semua Kecamatan, Semua Kel/Desa | DANA TRANSFER KHUSUS-DANA ALOKASI KHUSUS NON RISIK | - | Pembangunan Manusia (PD-2) 2. Meningkatkan mutu layanan Kesehatan dasar dan rujukan | - | | 146.509.000,00 | PUSKESMAS BATUJANGKIH |
| | 1.02.02.2.02.0025 | Pelayanan Kesehatan Penyakit Menular dan Tidak Menular | | | | | | | | | | | | | | |
| | | | <i>Jumlah Dokumen Hasil Pelayanan Kesehatan Penyakit Menular dan Tidak Menular</i> | | | | 1 Dokumen | 36.740.000,00 | Kab. Lombok Tengah, Semua Kecamatan, Semua Kel/Desa | DANA TRANSFER KHUSUS-DANA ALOKASI KHUSUS NON RISIK | - | Pembangunan Manusia (PD-2) 2. Meningkatkan mutu layanan Kesehatan dasar dan rujukan | - | | 40.414.000,00 | PUSKESMAS BATUJANGKIH |
| | 1.02.02.2.02.0026 | Pengelolaan Jaminan Kesehatan Masyarakat | | | | | | | | | | | | | | |

| ND | KODE | URUSAN/BIDANG URUSAN/ PROGRAM/KEGIATAN/SUB KEGIATAN | INDIKATOR PROGRAM/KEGIATAN/ SUB/KEGIATAN | TARGET AKHIR PERIODE RESTRADAOPD | REALISASI CAPAIAN/PENJ OPD/TAH.LN.2022 | FRANKIRAN/CAPAIAN TARGET RENJAOPD TAH.LN.2023 | CAPAIAN/NERJADAN/KERANGKA PENDANAAN | | | | | KELOMPOK SASARAN | FRANKIRAN/MAJU RENCANA/TAH.LN.2025 | | PERANGKAT DAERAH PENANGGUNG JAWAB | |
|----|-------------------|--|--|--|--|---|-------------------------------------|-------------------------|--|--|-----------|---|------------------------------------|---------------------|--------------------------------------|-----------------------|
| | | | | | | | TARGET 2024 | PAGU INDIKATIF (Rp) | LOKASI | SUMBER DANA | PRIORITAS | | TARGET | PAGU INDIKATIF (Rp) | | |
| | | | | | | | | | | | NASIONAL | | | | | DAERAH |
| 1 | 2 | 3 | 4 | 5 | 6 | 7 | 8 | 9 | 10 | 11 | 12 | 13 | 14 | 15 | 16 | 17 |
| | | | <i>Jumlah Dokumen Hasil Pengelolaan Jaminan Kesehatan Masyarakat</i> | | | | 1 Dokumen | 1.157.999.976,00 | Kab. Lombok Tengah, Semua Kecamatan, Semua Kel./Desa | LAIN-LAIN PADANG SAH | - | 2. Meningkatkan mutu layanan Kesehatan dasar dan rujukan | - | | 1.273.799.974,00 | PUSKESMAS BATUJANGKIH |
| | 1.02.02.2.02.0033 | Operasional Pelayanan Puskesmas | | | | | | | | | | | | | | |
| | | | <i>Jumlah Dokumen Operasional Pelayanan Puskesmas</i> | | | | 1 Dokumen | 197.537.500,00 | Kab. Lombok Tengah, Semua Kecamatan, Semua Kel./Desa | DANA TRANSFER KHLUS-DANA ALOKASI KHLUS NON RSIK | - | Pembangunan Manusia (PD- 2) 2. Meningkatkan mutu layanan Kesehatan dasar dan rujukan | - | | 217.291.250,00 | PUSKESMAS BATUJANGKIH |
| | | PUSKESMAS PUNGUNG | | | | | | 3.366.489.768,00 | | | | | | | 3.682.038.679,00 | |
| | 1 | URUSAN PEMERINTAH ANVAJIB YANG BERKAITAN DENGAN PELAYANAN DASAR | | | | | | 3.366.489.768,00 | | | | | | | 3.682.038.679,00 | |
| | 1.02 | URUSAN PEMERINTAH AN BIDANG KESEHATAN | | | | | | 3.366.489.768,00 | | | | | | | 3.682.038.679,00 | |
| 1. | 1.02.01 | PROGRAM PENUNJANG URUSAN PEMERINTAH AN DAERAH KABUPATEN/KOTA | - | - | | | - | 634.261.328,00 | | | | | | - | 676.587.395,00 | |
| | 1.02.01.2.10 | Peningkatan Pelayanan BLLD | - | - | | | - | 634.261.328,00 | | | | | | - | 676.587.395,00 | PUSKESMAS PUNGUNG |
| | 1.02.01.2.10.0001 | Pelayanan dan Penunjang Pelayanan BLLD | | | | | | | | | | | | | | |
| | | | <i>Jumlah BLLD yang Menyediakan Pelayanan dan Penunjang Pelayanan</i> | | | | 1 Unit Kerja | 634.261.328,00 | Kab. Lombok Tengah, Semua Kecamatan, Semua Kel./Desa | LAIN-LAIN PADANG SAH | - | Pembangunan Manusia (PD- 2) 2. Meningkatkan mutu layanan Kesehatan dasar dan rujukan | - | | 676.587.395,00 | PUSKESMAS PUNGUNG |
| 2. | 1.02.02 | PROGRAM PEMENJAN UPAYA KESEHATAN PERORANGAN DAN UPAYA KESEHATAN MASYARAKAT | - | - | | | - | 2.732.228.440,00 | | | | | | - | 3.005.451.284,00 | |

| ND | KODE | URLEAN/ BIDANG URLEAN/ PROGRAM/KEGIATAN/ SUB KEGIATAN | INDIKATOR PROGRAM/KEGIATAN/ SUBKEGIATAN | TARGET AKHIR PERIODE RESTRACPD | REALISASI CAPAIAN RENCANA OPDAT/TAHUN 2022 | FRAKSI RENCANA TARGET RENCANA OPDAT/TAHUN 2023 | CAPAIAN KINERJA DAN KERANGKA PENDANAAN | | | | | KELOMPOK SASARAN | FRAKSI RENCANA MAJU RENCANA TAHUN 2025 | | PERANGKAT DAERAH PENANGGUNG JAWAB | |
|----|-------------------|--|---|--------------------------------------|--|--|--|---------------------|---|--|-----------|--|--|---------------------|--------------------------------------|------------------|
| | | | | | | | TARGET 2024 | PAGU INDIKATIF (Rp) | LOKASI | SUMBER DANA | PRIORITAS | | TARGET | PAGU INDIKATIF (Rp) | | |
| | | | | | | | | | | | NASIONAL | | | | | DAERAH |
| 1 | 2 | 3 | 4 | 5 | 6 | 7 | 8 | 9 | 10 | 11 | 12 | 13 | 14 | 15 | 16 | 17 |
| | 1.02.02.2.02 | Penyediaan Layanan Kesehatan untuk UKM dan UKP Rujukan Tingkat Daerah Kabupaten/Kota | - | - | | | - | 2.732.228.440,00 | | | - | Pembangunan Manusia (PD-2) 2. Meningkatkan mutu layanan kesehatan dasar dan rujukan | - | - | 3.005.451.284,00 | PUSKESMAS PULUNG |
| | 1.02.02.2.02.0001 | Pengelolaan Pelayanan Kesehatan Ibu Hamil | | | | | | | | | | | | | | |
| | | | <i>Jumlah Ibu Hamil yang Mendapatkan Pelayanan Kesehatan Sesuai Standar</i> | | | | 698 Orang | 99.760.000,00 | Kab. Lombok Tengah, Semua Kecamatan, Semua Kel/Desa | DANA TRANSFER KHUSUS-DANA ALOKASI KHUSUS NON RISIK | - | Pembangunan Manusia (PD-2) 2. Meningkatkan mutu layanan kesehatan dasar dan rujukan | - | | 109.736.000,00 | PUSKESMAS PULUNG |
| | 1.02.02.2.02.0004 | Pengelolaan Pelayanan Kesehatan Balita | | | | | | | | | | | | | | |
| | | | <i>Jumlah Balita yang Mendapatkan Pelayanan Kesehatan Sesuai Standar</i> | | | | 1 Orang | 7.370.000,00 | Kab. Lombok Tengah, Semua Kecamatan, Semua Kel/Desa | DANA TRANSFER KHUSUS-DANA ALOKASI KHUSUS NON RISIK | - | Pembangunan Manusia (PD-2) 2. Meningkatkan mutu layanan kesehatan dasar dan rujukan | - | | 8.107.000,00 | PUSKESMAS PULUNG |
| | 1.02.02.2.02.0006 | Pengelolaan Pelayanan Kesehatan pada Usia Produktif | | | | | | | | | | | | | | |
| | | | <i>Jumlah Penduduk Usia Produktif yang Mendapatkan Pelayanan Kesehatan Sesuai Standar</i> | | | | 1 Orang | 40.800.000,00 | Kab. Lombok Tengah, Semua Kecamatan, Semua Kel/Desa | DANA TRANSFER KHUSUS-DANA ALOKASI KHUSUS NON RISIK | - | Pembangunan Manusia (PD-2) 2. Meningkatkan mutu layanan kesehatan dasar dan rujukan | - | | 44.880.000,00 | PUSKESMAS PULUNG |
| | 1.02.02.2.02.0007 | Pengelolaan Pelayanan Kesehatan pada Usia Lanjut | | | | | | | | | | | | | | |
| | | | <i>Jumlah Penduduk Usia Lanjut yang Mendapatkan Pelayanan Kesehatan Sesuai Standar</i> | | | | 1 Orang | 5.440.000,00 | Kab. Lombok Tengah, Semua Kecamatan, Semua Kel/Desa | DANA TRANSFER KHUSUS-DANA ALOKASI KHUSUS NON RISIK | - | Pembangunan Manusia (PD-2) 2. Meningkatkan mutu layanan kesehatan dasar dan rujukan | - | | 5.984.000,00 | PUSKESMAS PULUNG |
| | 1.02.02.2.02.0010 | Pengelolaan Pelayanan Kesehatan Orang dengan Gangguan Jiwa Berat | | | | | | | | | | | | | | |

| ND | KODE | URLEAN/BIDANG URLEAN/ PROGRAM/KEGIATAN/SUB KEGIATAN | INDIKATOR PROGRAM/KEGIATAN/ SUBKEGIATAN | TARGET AKHIR PERIODE RESTRACPD | REALISASI CAPAIAN/PENJ OFD/TAH.LN2022 | FRANKIRAN/CAPAIAN TARGET RENJACPD TAH.LN2023 | CAPAIAN/NERJADAN/KERANGKA PENDANAAN | | | | | KELOMPOK SASARAN | FRANKIRAN/MAJU RENCANA/TAH.LN2025 | | PERANGKAT DAERAH PENANGGUNG JAWAB | |
|----|-------------------|--|--|--------------------------------------|---|--|-------------------------------------|---------------------|---|--|-----------|--|-----------------------------------|---------------------|--------------------------------------|------------------|
| | | | | | | | TARGET 2024 | PAGU INDIKATIF (Rp) | LOKASI | SUMBER DANA | PRIORITAS | | TARGET | PAGU INDIKATIF (Rp) | | |
| | | | | | | | | | | | NASIONAL | | | | | DAERAH |
| 1 | 2 | 3 | 4 | 5 | 6 | 7 | 8 | 9 | 10 | 11 | 12 | 13 | 14 | 15 | 16 | 17 |
| | | | <i>Jumlah Orang yang Mendapatkan Pelayanan Kesehatan Orang dengan Gangguan Jive Berat Sesuai Standar</i> | | | | 1 Orang | 975.000,00 | Kab. Lombok Tengah, Semua Kecamatan, Semua Kel/Desa | DANA TRANSFER KHUSUS-DANA ALOKASI KHUSUS NON RISIK | - | Pembangunan Manusia (PD-2) 2. Meningkatkan mutu layanan Kesehatan dasar dan rujukan | - | | 1.072.500,00 | PUSKESMAS PULUNG |
| | 1.02.02.2.02.0011 | Pengelolaan Pelayanan Kesehatan Orang Terduga Tuberkulosis | | | | | | | | | | | | | | |
| | | | <i>Jumlah Orang Terduga Menderita Tuberkulosis yang Mendapatkan Pelayanan Sesuai Standar</i> | | | | 1 Orang | 26.160.000,00 | Kab. Lombok Tengah, Semua Kecamatan, Semua Kel/Desa | DANA TRANSFER KHUSUS-DANA ALOKASI KHUSUS NON RISIK | - | Pembangunan Manusia (PD-2) 2. Meningkatkan mutu layanan Kesehatan dasar dan rujukan | - | | 28.776.000,00 | PUSKESMAS PULUNG |
| | 1.02.02.2.02.0012 | Pengelolaan Pelayanan Kesehatan Orang dengan Risiko Terinfeksi HIV | | | | | | | | | | | | | | |
| | | | <i>Jumlah Orang Terduga Menderita HIV yang Mendapatkan Pelayanan Sesuai Standar</i> | | | | 1 Orang | 7.800.000,00 | Kab. Lombok Tengah, Semua Kecamatan, Semua Kel/Desa | DANA TRANSFER KHUSUS-DANA ALOKASI KHUSUS NON RISIK | - | Pembangunan Manusia (PD-2) 2. Meningkatkan mutu layanan Kesehatan dasar dan rujukan | - | | 8.580.000,00 | PUSKESMAS PULUNG |
| | 1.02.02.2.02.0015 | Pengelolaan Pelayanan Kesehatan Gizi Masyarakat | | | | | | | | | | | | | | |
| | | | <i>Jumlah Dokumen Hasil Pengelolaan Pelayanan Kesehatan Gizi Masyarakat</i> | | | | 1 Dokumen | 439.435.640,00 | Kab. Lombok Tengah, Semua Kecamatan, Semua Kel/Desa | DANA TRANSFER KHUSUS-DANA ALOKASI KHUSUS NON RISIK | - | Pembangunan Manusia (PD-2) 2. Meningkatkan mutu layanan Kesehatan dasar dan rujukan | - | | 483.379.204,00 | PUSKESMAS PULUNG |
| | 1.02.02.2.02.0017 | Pengelolaan Pelayanan Kesehatan Lingkungan | | | | | | | | | | | | | | |
| | | | <i>Jumlah Dokumen Hasil Pengelolaan Pelayanan Kesehatan Lingkungan</i> | | | | 1 Dokumen | 17.060.000,00 | Kab. Lombok Tengah, Semua Kecamatan, Semua Kel/Desa | DANA TRANSFER KHUSUS-DANA ALOKASI KHUSUS NON RISIK | - | Pembangunan Manusia (PD-2) 2. Meningkatkan mutu layanan Kesehatan dasar dan rujukan | - | | 18.766.000,00 | PUSKESMAS PULUNG |
| | 1.02.02.2.02.0018 | Pengelolaan Pelayanan Promosi Kesehatan | | | | | | | | | | | | | | |

| ND | KODE | URLEAN/ BIDANG URLEAN/ PROGRAM/KEGIATAN/ SUB KEGIATAN | INDIKATOR PROGRAM/KEGIATAN/ SUBKEGIATAN | TARGET AKHIR PERIODE RESTRAPD | REALISASI CAPAIAN RENCANA OPD TAHUN 2022 | FRAKSI RENCANA TARGET RENCANA TAHUN 2023 | CAPAIAN INERJIA DAN KERANGKA PENDANAAN | | | | | KELOMPOK SASARAN | FRAKSI RENCANA MAJU RENCANA TAHUN 2025 | | PERANGKAT DAERAH PENANGGUNG JAWAB | | |
|----|-------------------|---|--|-------------------------------------|--|--|--|-------------------------|---|--|-----------|---|--|---------------------|--------------------------------------|-------------------------|--|
| | | | | | | | TARGET 2024 | PAGU INDIKATIF (Rp) | LOKASI | SUMBER DANA | PRIORITAS | | TARGET | PAGU INDIKATIF (Rp) | | | |
| | | | | | | | | | | | NASIONAL | | | | | DAERAH | |
| 1 | 2 | 3 | 4 | 5 | 6 | 7 | 8 | 9 | 10 | 11 | 12 | 13 | 14 | 15 | 16 | 17 | |
| | | | <i>Jumlah Dokumen Hasil Pengelolaan Pelayanan Promosi Kesehatan</i> | | | | 1 Dokumen | 34.687.000,00 | Kab. Lombok Tengah, Semua Kecamatan, Semua Kel/Desa | DANA TRANSFER KHUSUS-DANA ALOKASI KHUSUS NON RSIK | - | Pembangunan Manusia (PD- 2) 2. Meningkatkan mutu layanan Kesehatan dasar dan rujukan | - | | 38.155.700,00 | PUSKESMAS PUMUNG | |
| | 1.02.02.2.02.0025 | Pelayanan Kesehatan Penyakit Menular dan Tidak Menular | | | | | | | | | | | | | | | |
| | | | <i>Jumlah Dokumen Hasil Pelayanan Kesehatan Penyakit Menular dan Tidak Menular</i> | | | | 1 Dokumen | 13.060.000,00 | Kab. Lombok Tengah, Semua Kecamatan, Semua Kel/Desa | DANA TRANSFER KHUSUS-DANA ALOKASI KHUSUS NON RSIK | - | Pembangunan Manusia (PD- 2) 2. Meningkatkan mutu layanan Kesehatan dasar dan rujukan | - | | 14.366.000,00 | PUSKESMAS PUMUNG | |
| | 1.02.02.2.02.0026 | Pengelolaan Jaminan Kesehatan Masyarakat | | | | | | | | | | | | | | | |
| | | | <i>Jumlah Dokumen Hasil Pengelolaan Jaminan Kesehatan Masyarakat</i> | | | | 1 Dokumen | 1.860.000.000,00 | Kab. Lombok Tengah, Semua Kecamatan, Semua Kel/Desa | LAIN-LAIN PADANG SAH | - | Pembangunan Manusia (PD- 2) 2. Meningkatkan mutu layanan Kesehatan dasar dan rujukan | - | | 2.046.000.000,00 | PUSKESMAS PUMUNG | |
| | 1.02.02.2.02.0033 | Operasional Pelayanan Puskesmas | | | | | | | | | | | | | | | |
| | | | <i>Jumlah Dokumen Operasional Pelayanan Puskesmas</i> | | | | 1 Dokumen | 179.680.800,00 | Kab. Lombok Tengah, Semua Kecamatan, Semua Kel/Desa | DANA TRANSFER KHUSUS-DANA ALOKASI KHUSUS NON RSIK | - | Pembangunan Manusia (PD- 2) 2. Meningkatkan mutu layanan Kesehatan dasar dan rujukan | - | | 197.648.880,00 | PUSKESMAS PUMUNG | |
| | | PUSKESMAS PUNJAK | | | | | | | 2.411.200.529,00 | | | | | | | 2.652.320.582,00 | |
| | 1 | URLEAN PEMERINTAH NAWA BAYANG BERKAITAN DENGAN PELAYANAN DASAR | | | | | | 2.411.200.529,00 | | | | | | | 2.652.320.582,00 | | |
| | 1.02 | URLEAN PEMERINTAH BIDANG KESEHATAN | | | | | | 2.411.200.529,00 | | | | | | | 2.652.320.582,00 | | |
| 1. | 1.02.02 | PROGRAM PEMENJAHNUPAYA KESEHATAN PERORANGAN DAN UPAYA KESEHATAN MASYARAKAT | | - | | | - | 2.411.200.529,00 | | | | | | - | 2.652.320.582,00 | | |

| ND | KODE | URLEAN/ BIDANG URLEAN/ PROGRAM/KEGIATAN/ SUB KEGIATAN | INDIKATOR PROGRAM/KEGIATAN/ SUBKEGIATAN | TARGET AKHIR PERIODE RESTRACPD | REALISASI CAPAIAN PENUA OFDIAH LN2022 | FRAKSI RANCAPAIAN TARGET RENJACPD TAH LN2023 | CAPAIAN KINERJA DAN KERANGKA PENDANAAN | | | | | KELOMPOK SASARAN | FRAKSI RANCAPAIAN MAJU RENCANA TAHUN 2025 | | PERANGKAT DAERAH PENANGGUNG JAWAB | |
|----|-------------------|--|---|--------------------------------------|---|--|--|---------------------|---|--|-----------|--|---|---------------------|--------------------------------------|--------------------|
| | | | | | | | TARGET 2024 | PAGU INDIKATIF (Rp) | LOKASI | SUMBER DANA | PRIORITAS | | TARGET | PAGU INDIKATIF (Rp) | | |
| | | | | | | | | | | | NASIONAL | | | | | DAERAH |
| 1 | 2 | 3 | 4 | 5 | 6 | 7 | 8 | 9 | 10 | 11 | 12 | 13 | 14 | 15 | 16 | 17 |
| | 1.02.02.2.02 | Penyediaan Layanan Kesehatan untuk UKM dan UKP Rujukan Tingkat Daerah Kabupaten/Kota | - | - | | | - | 2.411.200.529,00 | | | - | Pembangunan Manusia (PD-2) 2. Meningkatkan mutu layanan kesehatan dasar dan rujukan | - | - | 2.652.320.582,00 | PUSKESMAS PENJAJAK |
| | 1.02.02.2.02.0001 | Pengelolaan Pelayanan Kesehatan Ibu Hamil | | | | | | | | | | | | | | |
| | | | <i>Jumlah Ibu Hamil yang Mendapatkan Pelayanan Kesehatan Sesuai Standar</i> | | | | 581 Orang | 64.460.000,00 | Kab. Lombok Tengah, Semua Kecamatan, Semua Kel/Desa | DANA TRANSFER KHUSUS-DANA ALOKASI KHUSUS NON RISIK | - | Pembangunan Manusia (PD-2) 2. Meningkatkan mutu layanan kesehatan dasar dan rujukan | - | | 70.906.000,00 | PUSKESMAS PENJAJAK |
| | 1.02.02.2.02.0004 | Pengelolaan Pelayanan Kesehatan Balita | | | | | | | | | | | | | | |
| | | | <i>Jumlah Balita yang Mendapatkan Pelayanan Kesehatan Sesuai Standar</i> | | | | 1 Orang | 40.139.900,00 | Kab. Lombok Tengah, Semua Kecamatan, Semua Kel/Desa | DANA TRANSFER KHUSUS-DANA ALOKASI KHUSUS NON RISIK | - | Pembangunan Manusia (PD-2) 2. Meningkatkan mutu layanan kesehatan dasar dan rujukan | - | | 44.153.890,00 | PUSKESMAS PENJAJAK |
| | 1.02.02.2.02.0006 | Pengelolaan Pelayanan Kesehatan pada Usia Produktif | | | | | | | | | | | | | | |
| | | | <i>Jumlah Penduduk Usia Produktif yang Mendapatkan Pelayanan Kesehatan Sesuai Standar</i> | | | | 1 Orang | 7.225.000,00 | Kab. Lombok Tengah, Semua Kecamatan, Semua Kel/Desa | DANA TRANSFER KHUSUS-DANA ALOKASI KHUSUS NON RISIK | - | Pembangunan Manusia (PD-2) 2. Meningkatkan mutu layanan kesehatan dasar dan rujukan | - | | 7.947.500,00 | PUSKESMAS PENJAJAK |
| | 1.02.02.2.02.0007 | Pengelolaan Pelayanan Kesehatan pada Usia Lanjut | | | | | | | | | | | | | | |
| | | | <i>Jumlah Penduduk Usia Lanjut yang Mendapatkan Pelayanan Kesehatan Sesuai Standar</i> | | | | 450 Orang | 3.000.000,00 | Kab. Lombok Tengah, Semua Kecamatan, Semua Kel/Desa | DANA TRANSFER KHUSUS-DANA ALOKASI KHUSUS NON RISIK | - | Pembangunan Manusia (PD-2) 2. Meningkatkan mutu layanan kesehatan dasar dan rujukan | - | | 3.300.000,00 | PUSKESMAS PENJAJAK |
| | 1.02.02.2.02.0010 | Pengelolaan Pelayanan Kesehatan Orang dengan Gangguan Jiwa Berat | | | | | | | | | | | | | | |

| ND | KODE | URLEAN/ BIDANG URLEAN/ PROGRAM/KEGIATAN/ SUB KEGIATAN | INDIKATOR PROGRAM/KEGIATAN/ SUBKEGIATAN | TARGET AKHIR PERIODE RESTRAPD | REALISASI CAPAIAN/PENJ OFD/TAH.LN2022 | FRAKIRAN/CAPAIAN TARGET RENJACPD TAH.LN2023 | CAPAIAN/NERJADAN/KERANGKA PENDANAAN | | | | | | KELOMPOK SASARAN | FRAKIRAN/MAJU RENCANA/TAH.LN2025 | | PERANGKAT DAERAH PENANGGUNG JAWAB |
|----|-------------------|--|---|-------------------------------------|---|---|-------------------------------------|---------------------|---|--|-----------|--|------------------|----------------------------------|---------------------|--------------------------------------|
| | | | | | | | TARGET2024 | PAGU INDIKATIF (Rp) | LOKASI | SUMBER DANA | PRIORITAS | | | TARGET | PAGU INDIKATIF (Rp) | |
| | | | | | | | | | | | NASIONAL | DAERAH | | | | |
| 1 | 2 | 3 | 4 | 5 | 6 | 7 | 8 | 9 | 10 | 11 | 12 | 13 | 14 | 15 | 16 | 17 |
| | | | <i>Jumlah Orang yang Mendapatkan Pelayanan Kesehatan Orang dengan Gangguan Jiwa Berat Sesuai Standar</i> | | | | 76 Orang | 6.275.000,00 | Kab. Lombok Tengah, Semua Kecamatan, Semua Kel/Desa | DANA TRANSFER KHUSUS-DANA ALOKASI KHUSUS NON RISIK | - | Pembangunan Manusia (PD-2) 2. Meningkatkan mutu layanan Kesehatan dasar dan rujukan | - | | 6.902.500,00 | PUSKESMAS PENJAJAK |
| | 1.02.02.2.02.0011 | Pengelolaan Pelayanan Kesehatan Orang Terduga Tuberkulosis | | | | | | | | | | | | | | |
| | | | <i>Jumlah Orang Terduga Menderita Tuberkulosis yang Mendapatkan Pelayanan Sesuai Standar</i> | | | | 175 Orang | 39.640.000,00 | Kab. Lombok Tengah, Semua Kecamatan, Semua Kel/Desa | DANA TRANSFER KHUSUS-DANA ALOKASI KHUSUS NON RISIK | - | Pembangunan Manusia (PD-2) 2. Meningkatkan mutu layanan Kesehatan dasar dan rujukan | - | | 43.604.000,00 | PUSKESMAS PENJAJAK |
| | 1.02.02.2.02.0012 | Pengelolaan Pelayanan Kesehatan Orang dengan Risiko Terinfeksi HIV | | | | | | | | | | | | | | |
| | | | <i>Jumlah Orang Terduga Menderita HIV yang Mendapatkan Pelayanan Sesuai Standar</i> | | | | 1825 Orang | 50.789.900,00 | Kab. Lombok Tengah, Semua Kecamatan, Semua Kel/Desa | DANA TRANSFER KHUSUS-DANA ALOKASI KHUSUS NON RISIK | - | Pembangunan Manusia (PD-2) 2. Meningkatkan mutu layanan Kesehatan dasar dan rujukan | - | | 55.868.890,00 | PUSKESMAS PENJAJAK |
| | 1.02.02.2.02.0013 | Pengelolaan Pelayanan Kesehatan bagi Penduduk pada Kondisi Kejadian Luar Biasa (KLB) | | | | | | | | | | | | | | |
| | | | <i>Jumlah Dokumen Hasil Pengelolaan Pelayanan Kesehatan bagi Penduduk pada Kondisi Kejadian Luar Biasa (KLB) Sesuai Standar</i> | | | | 1 Dokumen | 10.720.000,00 | Kab. Lombok Tengah, Semua Kecamatan, Semua Kel/Desa | DANA TRANSFER KHUSUS-DANA ALOKASI KHUSUS NON RISIK | - | Pembangunan Manusia (PD-2) 2. Meningkatkan mutu layanan Kesehatan dasar dan rujukan | - | | 11.792.000,00 | PUSKESMAS PENJAJAK |
| | 1.02.02.2.02.0015 | Pengelolaan Pelayanan Kesehatan Gizi Masyarakat | | | | | | | | | | | | | | |
| | | | <i>Jumlah Dokumen Hasil Pengelolaan Pelayanan Kesehatan Gizi Masyarakat</i> | | | | 1 Dokumen | 484.100.320,00 | Kab. Lombok Tengah, Semua Kecamatan, Semua Kel/Desa | DANA TRANSFER KHUSUS-DANA ALOKASI KHUSUS NON RISIK | - | Pembangunan Manusia (PD-2) 2. Meningkatkan mutu layanan Kesehatan dasar dan rujukan | - | | 532.510.352,00 | PUSKESMAS PENJAJAK |
| | 1.02.02.2.02.0017 | Pengelolaan Pelayanan Kesehatan Lingkungan | | | | | | | | | | | | | | |

| ND | KODE | URLEAN/BIDANG URLEAN/ PROGRAM/KEGIATAN/SUB KEGIATAN | INDIKATOR PROGRAM/KEGIATAN/ SUBKEGIATAN | TARGET AKHIR PERIODE RESTRADPD | REALISASI CAPAIAN RENCANA OPDATAH LN 2022 | FRAKSI RENCANA TARGET RENCANA TAHUN 2023 | CAPAIAN KINERJA DAN KERANGKA PENDANAAN | | | | | KELOMPOK SASARAN | FRAKSI RENCANA MAJU RENCANA TAHUN 2025 | | PERANGKAT DAERAH PENANGGUNG JAWAB | | |
|----|-------------------|---|--|--------------------------------------|---|--|--|---------------------|---|--|-----------|---|--|---------------------|--------------------------------------|-------------------------|--|
| | | | | | | | TARGET 2024 | PAGU INDIKATIF (Rp) | LOKASI | SUMBER DANA | PRIORITAS | | TARGET | PAGU INDIKATIF (Rp) | | | |
| | | | | | | | | | | | NASIONAL | | | | | DAERAH | |
| 1 | 2 | 3 | 4 | 5 | 6 | 7 | 8 | 9 | 10 | 11 | 12 | 13 | 14 | 15 | 16 | 17 | |
| | | | <i>Jumlah Dokumen Hasil Pengelolaan Pelayanan Kesehatan Lingkungan</i> | | | | 1 Dokumen | 39.240.300,00 | Kab. Lombok Tengah, Semua Kecamatan, Semua Kel/Desa | DANA TRANSFER KHUSUS-DANA ALOKASI KHUSUS NON RSIK | - | Pembangunan Manusia (PD- 2) 2. Meningkatkan mutu layanan Kesehatan dasar dan rujukan | - | | 43.164.330,00 | PUSKESMAS PENJAJAK | |
| | 1.02.02.2.02.0018 | Pengelolaan Pelayanan Promosi Kesehatan | | | | | | | | | | | | | | | |
| | | | <i>Jumlah Dokumen Hasil Pengelolaan Pelayanan Promosi Kesehatan</i> | | | | 1 Dokumen | 35.319.900,00 | Kab. Lombok Tengah, Semua Kecamatan, Semua Kel/Desa | DANA TRANSFER KHUSUS-DANA ALOKASI KHUSUS NON RSIK | - | Pembangunan Manusia (PD- 2) 2. Meningkatkan mutu layanan Kesehatan dasar dan rujukan | - | | 38.851.890,00 | PUSKESMAS PENJAJAK | |
| | 1.02.02.2.02.0025 | Pelayanan Kesehatan Penyakit Menular dan Tidak Menular | | | | | | | | | | | | | | | |
| | | | <i>Jumlah Dokumen Hasil Pelayanan Kesehatan Penyakit Menular dan Tidak Menular</i> | | | | 1 Dokumen | 35.370.000,00 | Kab. Lombok Tengah, Semua Kecamatan, Semua Kel/Desa | DANA TRANSFER KHUSUS-DANA ALOKASI KHUSUS NON RSIK | - | Pembangunan Manusia (PD- 2) 2. Meningkatkan mutu layanan Kesehatan dasar dan rujukan | - | | 38.907.000,00 | PUSKESMAS PENJAJAK | |
| | 1.02.02.2.02.0026 | Pengelolaan Jaminan Kesehatan Masyarakat | | | | | | | | | | | | | | | |
| | | | <i>Jumlah Dokumen Hasil Pengelolaan Jaminan Kesehatan Masyarakat</i> | | | | 1 Dokumen | 1.388.370.209,00 | Kab. Lombok Tengah, Semua Kecamatan, Semua Kel/Desa | LAIN-LAIN PADANG SAH | - | Pembangunan Manusia (PD- 2) 2. Meningkatkan mutu layanan Kesehatan dasar dan rujukan | - | | 1.527.207.230,00 | PUSKESMAS PENJAJAK | |
| | 1.02.02.2.02.0033 | Operasional Pelayanan Puskesmas | | | | | | | | | | | | | | | |
| | | | <i>Jumlah Dokumen Operasional Pelayanan Puskesmas</i> | | | | 1 Dokumen | 206.550.000,00 | Kab. Lombok Tengah, Semua Kecamatan, Semua Kel/Desa | DANA TRANSFER KHUSUS-DANA ALOKASI KHUSUS NON RSIK | - | Pembangunan Manusia (PD- 2) 2. Meningkatkan mutu layanan Kesehatan dasar dan rujukan | - | | 227.205.000,00 | PUSKESMAS PENJAJAK | |
| | | PUSKESMAS GANTI | | | | | | | 2.212.565.400,00 | | | | | | | 2.433.821.940,00 | |

| ND | KODE | URLEAN/ BIDANG URLEAN/ PROGRAM/KEGIATAN/ SLB KEGIATAN | INDIKATOR PROGRAM/KEGIATAN/ SUB/KEGIATAN | TARGET AKHIR PERIODE RESTRASOPD | REALISASI CAPAIAN/REJUA OFD/TAH.LN.2022 | FRANKIRAN/CAPAIAN TARGET RENJACPD TAH.LN.2023 | CAPAIAN/NERJUA DAN KERANGKA PENDANAAN | | | | | KELOMPOK SASARAN | FRANKIRAN/MAJU REJUA/TAH.LN.2025 | | PERANGKAT DAERAH PENANGGUNG JAWAB | |
|----|-------------------|--|--|---------------------------------------|---|---|---------------------------------------|---------------------|---|--|-----------|---|----------------------------------|---------------------|--------------------------------------|-----------------|
| | | | | | | | TARGET 2024 | PAGU INDIKATIF (Rp) | LOKASI | SUMBER DANA | PRIORITAS | | TARGET | PAGU INDIKATIF (Rp) | | |
| | | | | | | | | | | | NASIONAL | | | | | DAERAH |
| 1 | 2 | 3 | 4 | 5 | 6 | 7 | 8 | 9 | 10 | 11 | 12 | 13 | 14 | 15 | 16 | 17 |
| | 1 | URLEAN PEMERINTAH ANAJUB YANG BERKAITAN DENGAN PELAYANAN DASAR | | | | | | 2.212.565.400,00 | | | | | | | 2.433.821.940,00 | |
| | 1.02 | URLEAN PEMERINTAH ANAJUB BIDANG KESEHATAN | | | | | | 2.212.565.400,00 | | | | | | | 2.433.821.940,00 | |
| 1. | 1.02.02 | PROGRAM PEMENUHAN UPAYA KESEHATAN PERORANGAN DAN UPAYA KESEHATAN MASYARAKAT | - | - | | | - | 2.212.565.400,00 | | | | | | - | 2.433.821.940,00 | |
| | 1.02.02.2.02 | Penyediaan Layanan Kesehatan untuk UKM dan UKP Rujukan Tingkat Daerah Kabupaten/Kota | - | - | | | - | 2.212.565.400,00 | | | - | Pembangunan Manusia (PD- 2) 2. Meningkatkan mutu layanan Kesehatan dasar dan rujukan | - | - | 2.433.821.940,00 | FUSKESMAS GANTI |
| | 1.02.02.2.02.0001 | Pengelolaan Pelayanan Kesehatan Ibu Hamil | | | | | | | | | | | | | | |
| | | | <i>Jumlah Ibu Hamil yang Mendapatkan Pelayanan Kesehatan Sesuai Standar</i> | | | | 691 Orang | 97.350.000,00 | Kab. Lombok Tengah, Semua Kecamatan, Semua Kel/Desa | DANA TRANSFER KHLUS-DANA ALOKASI KHLUS NON RSIK | - | Pembangunan Manusia (PD- 2) 2. Meningkatkan mutu layanan Kesehatan dasar dan rujukan | - | | 107.085.000,00 | FUSKESMAS GANTI |
| | 1.02.02.2.02.0004 | Pengelolaan Pelayanan Kesehatan Balita | | | | | | | | | | | | | | |
| | | | <i>Jumlah Balita yang Mendapatkan Pelayanan Kesehatan Sesuai Standar</i> | | | | 1 Orang | 70.480.000,00 | Kab. Lombok Tengah, Semua Kecamatan, Semua Kel/Desa | DANA TRANSFER KHLUS-DANA ALOKASI KHLUS NON RSIK | - | Pembangunan Manusia (PD- 2) 2. Meningkatkan mutu layanan Kesehatan dasar dan rujukan | - | | 77.528.000,00 | FUSKESMAS GANTI |
| | 1.02.02.2.02.0007 | Pengelolaan Pelayanan Kesehatan pada Usia Lanjut | | | | | | | | | | | | | | |
| | | | <i>Jumlah Penduduk Usia Lanjut yang Mendapatkan Pelayanan Kesehatan Sesuai Standar</i> | | | | 450 Orang | 10.050.000,00 | Kab. Lombok Tengah, Semua Kecamatan, Semua Kel/Desa | DANA TRANSFER KHLUS-DANA ALOKASI KHLUS NON RSIK | - | Pembangunan Manusia (PD- 2) 2. Meningkatkan mutu layanan Kesehatan dasar dan rujukan | - | | 11.055.000,00 | FUSKESMAS GANTI |
| | 1.02.02.2.02.0010 | Pengelolaan Pelayanan Kesehatan Orang dengan Gangguan Jiwa Berat | | | | | | | | | | | | | | |

| ND | KODE | URLEAN/BIDANG URLEAN/ PROGRAM/KEGIATAN/SUB KEGIATAN | INDIKATOR PROGRAM/KEGIATAN/ SUBKEGIATAN | TARGET AKHIR PERIODE RESTRAPD | REALISASI CAPAIAN RENCANA OPDAT/TAHUN 2022 | FRAKSI RENCANA TARGET RENCANA OPDAT/TAHUN 2023 | CAPAIAN KINERJA DAN KERANGKA PENDANAAN | | | | | KELOMPOK SASARAN | FRAKSI RENCANA MAJU RENCANA TAHUN 2025 | | PERANGKAT DAERAH PENANGGUNG JAWAB | |
|----|-------------------|--|---|-------------------------------------|--|--|--|---------------------|---|--|-----------|--|--|---------------------|--------------------------------------|-----------------|
| | | | | | | | TARGET 2024 | PAGU INDIKATIF (Rp) | LOKASI | SUMBER DANA | PRIORITAS | | TARGET | PAGU INDIKATIF (Rp) | | |
| | | | | | | | | | | | NASIONAL | | | | | DAERAH |
| 1 | 2 | 3 | 4 | 5 | 6 | 7 | 8 | 9 | 10 | 11 | 12 | 13 | 14 | 15 | 16 | 17 |
| | | | <i>Jumlah Orang yang Mendapatkan Pelayanan Kesehatan Orang dengan Gangguan Jiwa Berat Sesuai Standar</i> | | | | 95 Orang | 19.635.000,00 | Kab. Lombok Tengah, Semua Kecamatan, Semua Kel/Desa | DANA TRANSFER KHUSUS-DANA ALOKASI KHUSUS NON RISIK | - | Pembangunan Manusia (PD-2) 2. Meningkatkan mutu layanan Kesehatan dasar dan rujukan | - | | 21.598.500,00 | PUSKESMAS GANTI |
| | 1.02.02.2.02.0011 | Pengelolaan Pelayanan Kesehatan Orang Terduga Tuberkulosis | | | | | | | | | | | | | | |
| | | | <i>Jumlah Orang Terduga Menderita Tuberkulosis yang Mendapatkan Pelayanan Sesuai Standar</i> | | | | 70 Orang | 7.940.000,00 | Kab. Lombok Tengah, Semua Kecamatan, Semua Kel/Desa | DANA TRANSFER KHUSUS-DANA ALOKASI KHUSUS NON RISIK | - | Pembangunan Manusia (PD-2) 2. Meningkatkan mutu layanan Kesehatan dasar dan rujukan | - | | 8.734.000,00 | PUSKESMAS GANTI |
| | 1.02.02.2.02.0012 | Pengelolaan Pelayanan Kesehatan Orang dengan Risiko Terinfeksi HIV | | | | | | | | | | | | | | |
| | | | <i>Jumlah Orang Terduga Menderita HIV yang Mendapatkan Pelayanan Sesuai Standar</i> | | | | 1825 Orang | 3.240.000,00 | Kab. Lombok Tengah, Semua Kecamatan, Semua Kel/Desa | DANA TRANSFER KHUSUS-DANA ALOKASI KHUSUS NON RISIK | - | Pembangunan Manusia (PD-2) 2. Meningkatkan mutu layanan Kesehatan dasar dan rujukan | - | | 3.564.000,00 | PUSKESMAS GANTI |
| | 1.02.02.2.02.0013 | Pengelolaan Pelayanan Kesehatan bagi Penduduk pada Kondisi Kejadian Luar Biasa (KLB) | | | | | | | | | | | | | | |
| | | | <i>Jumlah Dokumen Hasil Pengelolaan Pelayanan Kesehatan bagi Penduduk pada Kondisi Kejadian Luar Biasa (KLB) Sesuai Standar</i> | | | | 1 Dokumen | 12.600.000,00 | Kab. Lombok Tengah, Semua Kecamatan, Semua Kel/Desa | DANA TRANSFER KHUSUS-DANA ALOKASI KHUSUS NON RISIK | - | Pembangunan Manusia (PD-2) 2. Meningkatkan mutu layanan Kesehatan dasar dan rujukan | - | | 13.860.000,00 | PUSKESMAS GANTI |
| | 1.02.02.2.02.0015 | Pengelolaan Pelayanan Kesehatan Gizi Masyarakat | | | | | | | | | | | | | | |
| | | | <i>Jumlah Dokumen Hasil Pengelolaan Pelayanan Kesehatan Gizi Masyarakat</i> | | | | 1 Dokumen | 434.405.400,00 | Kab. Lombok Tengah, Semua Kecamatan, Semua Kel/Desa | DANA TRANSFER KHUSUS-DANA ALOKASI KHUSUS NON RISIK | - | Pembangunan Manusia (PD-2) 2. Meningkatkan mutu layanan Kesehatan dasar dan rujukan | - | | 477.845.940,00 | PUSKESMAS GANTI |
| | 1.02.02.2.02.0017 | Pengelolaan Pelayanan Kesehatan Lingkungan | | | | | | | | | | | | | | |

| ND | KODE | URLEAN/BIDANG URLEAN/ PROGRAM/KEGIATAN/SUB KEGIATAN | INDIKATOR PROGRAM/KEGIATAN/ SUBKEGIATAN | TARGET AKHIR PERIODE RESTRAPD | REALISASI CAPAIAN RENCANA OPDATAH LN 2022 | PRAKIRAAN CAPAIAN TARGET RENCANA OPDATAH LN 2023 | CAPAIAN INERJIA DAN KERANGKA PENDANAAN | | | | | KELOMPOK SASARAN | PRAKIRAAN MAJU RENCANA TAHUN 2025 | | PERANGKAT DAERAH PENANGGUNG JAWAB | | |
|----|-------------------|---|--|-------------------------------------|---|--|--|---------------------|---|--|-----------|---|-----------------------------------|---------------------|--------------------------------------|-------------------------|--|
| | | | | | | | TARGET 2024 | PAGU INDIKATIF (Rp) | LOKASI | SUMBER DANA | PRIORITAS | | TARGET | PAGU INDIKATIF (Rp) | | | |
| | | | | | | | | | | | NASIONAL | | | | | DAERAH | |
| 1 | 2 | 3 | 4 | 5 | 6 | 7 | 8 | 9 | 10 | 11 | 12 | 13 | 14 | 15 | 16 | 17 | |
| | | | <i>Jumlah Dokumen Hasil Pengelolaan Pelayanan Kesehatan Lingkungan</i> | | | | 1 Dokumen | 18.050.000,00 | Kab. Lombok Tengah, Semua Kecamatan, Semua Kel/Desa | DANA TRANSFER KHUSUS-DANA ALOKASI KHUSUS NON RSIK | - | Pembangunan Manusia (PD- 2) 2. Meningkatkan mutu layanan Kesehatan dasar dan rujukan | - | | 19.855.000,00 | PUSKESMAS GANTI | |
| | 1.02.02.2.02.0018 | Pengelolaan Pelayanan Promosi Kesehatan | | | | | | | | | | | | | | | |
| | | | <i>Jumlah Dokumen Hasil Pengelolaan Pelayanan Promosi Kesehatan</i> | | | | 1 Dokumen | 43.780.000,00 | Kab. Lombok Tengah, Semua Kecamatan, Semua Kel/Desa | DANA TRANSFER KHUSUS-DANA ALOKASI KHUSUS NON RSIK | - | Pembangunan Manusia (PD- 2) 2. Meningkatkan mutu layanan Kesehatan dasar dan rujukan | - | | 48.158.000,00 | PUSKESMAS GANTI | |
| | 1.02.02.2.02.0025 | Pelayanan Kesehatan Penyakit Menular dan Tidak Menular | | | | | | | | | | | | | | | |
| | | | <i>Jumlah Dokumen Hasil Pelayanan Kesehatan Penyakit Menular dan Tidak Menular</i> | | | | 1 Dokumen | 48.670.000,00 | Kab. Lombok Tengah, Semua Kecamatan, Semua Kel/Desa | DANA TRANSFER KHUSUS-DANA ALOKASI KHUSUS NON RSIK | - | Pembangunan Manusia (PD- 2) 2. Meningkatkan mutu layanan Kesehatan dasar dan rujukan | - | | 53.537.000,00 | PUSKESMAS GANTI | |
| | 1.02.02.2.02.0026 | Pengelolaan Jaminan Kesehatan Masyarakat | | | | | | | | | | | | | | | |
| | | | <i>Jumlah Dokumen Hasil Pengelolaan Jaminan Kesehatan Masyarakat</i> | | | | 1 Dokumen | 1.254.132.000,00 | Kab. Lombok Tengah, Semua Kecamatan, Semua Kel/Desa | LAIN-LAIN PADYANG SAH | - | Pembangunan Manusia (PD- 2) 2. Meningkatkan mutu layanan Kesehatan dasar dan rujukan | - | | 1.379.545.200,00 | PUSKESMAS GANTI | |
| | 1.02.02.2.02.0033 | Operasional Pelayanan Puskesmas | | | | | | | | | | | | | | | |
| | | | <i>Jumlah Dokumen Operasional Pelayanan Puskesmas</i> | | | | 1 Dokumen | 192.233.000,00 | Kab. Lombok Tengah, Semua Kecamatan, Semua Kel/Desa | DANA TRANSFER KHUSUS-DANA ALOKASI KHUSUS NON RSIK | - | Pembangunan Manusia (PD- 2) 2. Meningkatkan mutu layanan Kesehatan dasar dan rujukan | - | | 211.456.300,00 | PUSKESMAS GANTI | |
| | | PUSKESMAS BATUNIALA | | | | | | | 2.258.931.969,00 | | | | | | | 2.484.824.726,00 | |

| ND | KODE | URLEAN/ BIDANG URLEAN/ PROGRAM/KEGIATAN/ SLB KEGIATAN | INDIKATOR PROGRAM/KEGIATAN/ SLB/KEGIATAN | TARGET AKHIR PERIODE RESTRASOPD | REALISASI CAPAIAN/REJUA OPD/TAH.LN2022 | FRAKSI/AN/CAPAIAN TARGET/REJUA/OPD TAH.LN2023 | CAPAIAN/NERJUA DAN KERANGKA PENDANAAN | | | | | KELOMPOK SASARAN | FRAKSI/AN/MAJU/RENCANA/TAH.LN2025 | | PERANGKAT DAERAH/PEMANGGUNG JAWAB | |
|----|-------------------|--|---|---------------------------------------|--|---|---------------------------------------|---------------------|---|--|-----------|---|-----------------------------------|---------------------|--------------------------------------|---------------------|
| | | | | | | | TARGET2024 | PAGU INDIKATIF (Rp) | LOKASI | SUMBER DANA | PRIORITAS | | TARGET | PAGU INDIKATIF (Rp) | | |
| | | | | | | | | | | | NASIONAL | | | | | DAERAH |
| 1 | 2 | 3 | 4 | 5 | 6 | 7 | 8 | 9 | 10 | 11 | 12 | 13 | 14 | 15 | 16 | 17 |
| | 1 | URLEAN PEMERINTAH ANAJUBYANG BERKAITAN DENGAN PELAYANAN DASAR | | | | | | 2.258.931.969,00 | | | | | | | 2.484.824.726,00 | |
| | 1.02 | URLEAN PEMERINTAH AN BIDANG KESEHATAN | | | | | | 2.258.931.969,00 | | | | | | | 2.484.824.726,00 | |
| 1. | 1.02.02 | PROGRAM PEMENUHAN UPAYA KESEHATAN PERORANGAN DAN UPAYA KESEHATAN MASYARAKAT | - | - | | | - | 2.258.931.969,00 | | | | | | - | 2.484.824.726,00 | |
| | 1.02.02.2.02 | Penyediaan Layanan Kesehatan untuk UKM dan UKP Rujukan Tingkat Daerah Kabupaten/Kota | - | - | | | - | 2.258.931.969,00 | | | - | Pembangunan Manusia (PD- 2) 2. Meningkatkan mutu layanan Kesehatan dasar dan rujukan | - | - | 2.484.824.726,00 | PUSKESMAS BATUNYALA |
| | 1.02.02.2.02.0001 | Pengelolaan Pelayanan Kesehatan Ibu Hamil | | | | | | | | | | | | | | |
| | | | <i>Jumlah Ibu Hamil yang Mendapatkan Pelayanan Kesehatan Sesuai Standar</i> | | | | 740 Orang | 64.940.000,00 | Kab. Lombok Tengah, Semua Kecamatan, Semua Kel/Desa | DANA TRANSFER KHUSUS-DANA ALOKASI KHUSUS NON RSIK | - | Pembangunan Manusia (PD- 2) 2. Meningkatkan mutu layanan Kesehatan dasar dan rujukan | - | | 71.434.000,00 | PUSKESMAS BATUNYALA |
| | 1.02.02.2.02.0004 | Pengelolaan Pelayanan Kesehatan Balita | | | | | | | | | | | | | | |
| | | | <i>Jumlah Balita yang Mendapatkan Pelayanan Kesehatan Sesuai Standar</i> | | | | 1 Orang | 55.875.000,00 | Kab. Lombok Tengah, Semua Kecamatan, Semua Kel/Desa | DANA TRANSFER KHUSUS-DANA ALOKASI KHUSUS NON RSIK | - | Pembangunan Manusia (PD- 2) 2. Meningkatkan mutu layanan Kesehatan dasar dan rujukan | - | | 61.462.500,00 | PUSKESMAS BATUNYALA |
| | 1.02.02.2.02.0006 | Pengelolaan Pelayanan Kesehatan pada Usia Produktif | | | | | | | | | | | | | | |
| | | | <i>Jumlah Penduduk Usia Produktif yang Mendapatkan Pelayanan Kesehatan Sesuai Standar</i> | | | | 1 Orang | 4.100.000,00 | Kab. Lombok Tengah, Semua Kecamatan, Semua Kel/Desa | DANA TRANSFER KHUSUS-DANA ALOKASI KHUSUS NON RSIK | - | Pembangunan Manusia (PD- 2) 2. Meningkatkan mutu layanan Kesehatan dasar dan rujukan | - | | 4.510.000,00 | PUSKESMAS BATUNYALA |
| | 1.02.02.2.02.0007 | Pengelolaan Pelayanan Kesehatan pada Usia Lanjut | | | | | | | | | | | | | | |

| ND | KODE | URLEAN/BIDANG URLEAN/ PROGRAM/KEGIATAN/SUB KEGIATAN | INDIKATOR PROGRAM/KEGIATAN/ SUBKEGIATAN | TARGET AKHIR PERIODE RESTRADPD | REALISASI CAPAIAN FENIA OPD TAHUN 2022 | FRAKSI RENCANA TARGET RENCANA TAHUN 2023 | CAPAIAN KINERJA DAN KERANGKA PENDANAAN | | | | | | KELOMPOK SASARAN | FRAKSI RENCANA TAHUN 2025 | | PERANGKAT DAERAH PENANGGUNG JAWAB |
|----|-------------------|--|--|--------------------------------------|--|--|--|---------------------|---|--|-----------|--|------------------|---------------------------|---------------------|--------------------------------------|
| | | | | | | | TARGET 2024 | PAGU INDIKATIF (Rp) | LOKASI | SUMBER DANA | PRIORITAS | | | TARGET | PAGU INDIKATIF (Rp) | |
| | | | | | | | | | | | NASIONAL | DAERAH | | | | |
| 1 | 2 | 3 | 4 | 5 | 6 | 7 | 8 | 9 | 10 | 11 | 12 | 13 | 14 | 15 | 16 | 17 |
| | | | <i>Jumlah Penduduk Usia Lanjut yang Mendapatkan Pelayanan Kesehatan Sesuai Standar</i> | | | | 1 Orang | 1.800.000,00 | Kab. Lombok Tengah, Semua Kecamatan, Semua Kel/Desa | DANA TRANSFER KHUSUS-DANA ALOKASI KHUSUS NON RISIK | - | Pembangunan Manusia (PD-2) 2. Meningkatkan mutu layanan Kesehatan dasar dan rujukan | - | | 1.980.000,00 | PUSKESMAS BATUNYALA |
| | 1.02.02.2.02.0010 | Pengelolaan Pelayanan Kesehatan Orang dengan Gangguan Jiwa Berat | | | | | | | | | | | | | | |
| | | | <i>Jumlah Orang yang Mendapatkan Pelayanan Kesehatan Orang dengan Gangguan Jiwa Berat Sesuai Standar</i> | | | | 87 Orang | 2.870.000,00 | Kab. Lombok Tengah, Semua Kecamatan, Semua Kel/Desa | DANA TRANSFER KHUSUS-DANA ALOKASI KHUSUS NON RISIK | - | Pembangunan Manusia (PD-2) 2. Meningkatkan mutu layanan Kesehatan dasar dan rujukan | - | | 3.157.000,00 | PUSKESMAS BATUNYALA |
| | 1.02.02.2.02.0011 | Pengelolaan Pelayanan Kesehatan Orang Terduga Tuberkulosis | | | | | | | | | | | | | | |
| | | | <i>Jumlah Orang Terduga Menderita Tuberkulosis yang Mendapatkan Pelayanan Sesuai Standar</i> | | | | 53 Orang | 3.180.000,00 | Kab. Lombok Tengah, Semua Kecamatan, Semua Kel/Desa | DANA TRANSFER KHUSUS-DANA ALOKASI KHUSUS NON RISIK | - | Pembangunan Manusia (PD-2) 2. Meningkatkan mutu layanan Kesehatan dasar dan rujukan | - | | 3.498.000,00 | PUSKESMAS BATUNYALA |
| | 1.02.02.2.02.0012 | Pengelolaan Pelayanan Kesehatan Orang dengan Risiko Terinfeksi HIV | | | | | | | | | | | | | | |
| | | | <i>Jumlah Orang Terduga Menderita HIV yang Mendapatkan Pelayanan Sesuai Standar</i> | | | | 182 Orang | 5.810.000,00 | Kab. Lombok Tengah, Semua Kecamatan, Semua Kel/Desa | DANA TRANSFER KHUSUS-DANA ALOKASI KHUSUS NON RISIK | - | Pembangunan Manusia (PD-2) 2. Meningkatkan mutu layanan Kesehatan dasar dan rujukan | - | | 6.391.000,00 | PUSKESMAS BATUNYALA |
| | 1.02.02.2.02.0015 | Pengelolaan Pelayanan Kesehatan Gizi Masyarakat | | | | | | | | | | | | | | |
| | | | <i>Jumlah Dokumen Hasil Pengelolaan Pelayanan Kesehatan Gizi Masyarakat</i> | | | | 1 Dokumen | 490.730.400,00 | Kab. Lombok Tengah, Semua Kecamatan, Semua Kel/Desa | DANA TRANSFER KHUSUS-DANA ALOKASI KHUSUS NON RISIK | - | Pembangunan Manusia (PD-2) 2. Meningkatkan mutu layanan Kesehatan dasar dan rujukan | - | | 539.803.000,00 | PUSKESMAS BATUNYALA |
| | 1.02.02.2.02.0017 | Pengelolaan Pelayanan Kesehatan Lingkungan | | | | | | | | | | | | | | |

| ND | KODE | URLEAN/BIDANG URLEAN/ PROGRAM/KEGIATAN/SUB KEGIATAN | INDIKATOR PROGRAM/KEGIATAN/ SUBKEGIATAN | TARGET AKHIR PERIODE RESTRAPD | REALISASI CAPAIAN RENCANA OPD TAHUN 2022 | FRAKSI RENCANA TARGET RENCANA TAHUN 2023 | CAPAIAN INERJIA DAN KERANGKA PENDANAAN | | | | | KELOMPOK SASARAN | FRAKSI RENCANA MAJU RENCANA TAHUN 2025 | | PERANGKAT DAERAH PENANGGUNG JAWAB | | |
|----|-------------------|---|--|-------------------------------------|--|--|--|---------------------|---|--|-----------|---|--|---------------------|--------------------------------------|-------------------------|--|
| | | | | | | | TARGET 2024 | PAGU INDIKATIF (Rp) | LOKASI | SUMBER DANA | PRIORITAS | | TARGET | PAGU INDIKATIF (Rp) | | | |
| | | | | | | | | | | | NASIONAL | | | | | DAERAH | |
| 1 | 2 | 3 | 4 | 5 | 6 | 7 | 8 | 9 | 10 | 11 | 12 | 13 | 14 | 15 | 16 | 17 | |
| | | | <i>Jumlah Dokumen Hasil Pengelolaan Pelayanan Kesehatan Lingkungan</i> | | | | 1 Dokumen | 12.689.880,00 | Kab. Lombok Tengah, Semua Kecamatan, Semua Kel/Desa | DANA TRANSFER KHUSUS-DANA ALOKASI KHUSUS NON RSIK | - | Pembangunan Manusia (PD- 2) 2. Meningkatkan mutu layanan Kesehatan dasar dan rujukan | - | | 13.958.868,00 | PUSKESMAS BATUNYALA | |
| | 1.02.02.2.02.0018 | Pengelolaan Pelayanan Promosi Kesehatan | | | | | | | | | | | | | | | |
| | | | <i>Jumlah Dokumen Hasil Pengelolaan Pelayanan Promosi Kesehatan</i> | | | | 1 Dokumen | 42.615.090,00 | Kab. Lombok Tengah, Semua Kecamatan, Semua Kel/Desa | DANA TRANSFER KHUSUS-DANA ALOKASI KHUSUS NON RSIK | - | Pembangunan Manusia (PD- 2) 2. Meningkatkan mutu layanan Kesehatan dasar dan rujukan | - | | 46.876.599,00 | PUSKESMAS BATUNYALA | |
| | 1.02.02.2.02.0025 | Pelayanan Kesehatan Penyakit Menular dan Tidak Menular | | | | | | | | | | | | | | | |
| | | | <i>Jumlah Dokumen Hasil Pelayanan Kesehatan Penyakit Menular dan Tidak Menular</i> | | | | 1 Dokumen | 95.795.383,00 | Kab. Lombok Tengah, Semua Kecamatan, Semua Kel/Desa | DANA TRANSFER KHUSUS-DANA ALOKASI KHUSUS NON RSIK | - | Pembangunan Manusia (PD- 2) 2. Meningkatkan mutu layanan Kesehatan dasar dan rujukan | - | | 105.374.921,00 | PUSKESMAS BATUNYALA | |
| | 1.02.02.2.02.0026 | Pengelolaan Jaminan Kesehatan Masyarakat | | | | | | | | | | | | | | | |
| | | | <i>Jumlah Dokumen Hasil Pengelolaan Jaminan Kesehatan Masyarakat</i> | | | | 1 Dokumen | 1.292.653.216,00 | Kab. Lombok Tengah, Semua Kecamatan, Semua Kel/Desa | LAIN-LAIN PADYANG SAH | - | Pembangunan Manusia (PD- 2) 2. Meningkatkan mutu layanan Kesehatan dasar dan rujukan | - | | 1.421.918.538,00 | PUSKESMAS BATUNYALA | |
| | 1.02.02.2.02.0033 | Operasional Pelayanan Puskesmas | | | | | | | | | | | | | | | |
| | | | <i>Jumlah Dokumen Operasional Pelayanan Puskesmas</i> | | | | 1 Dokumen | 185.873.000,00 | Kab. Lombok Tengah, Semua Kecamatan, Semua Kel/Desa | DANA TRANSFER KHUSUS-DANA ALOKASI KHUSUS NON RSIK | - | Pembangunan Manusia (PD- 2) 2. Meningkatkan mutu layanan Kesehatan dasar dan rujukan | - | | 204.460.300,00 | PUSKESMAS BATUNYALA | |
| | | PUSKESMAS LANGKO | | | | | | | 2.327.308.166,00 | | | | | | | 2.560.066.874,00 | |

| ND | KODE | URLEAN/ BIDANG URLEAN/ PROGRAM/KEGIATAN/ SLB KEGIATAN | INDIKATOR PROGRAM/KEGIATAN/ SLB/KEGIATAN | TARGET AKHIR PERIODE RESTRASOPD | REALISASI CAPAIAN/REJUA OFD/TAH.LN2022 | FRANKIRAN/CAPAIAN TARGET RENJACPD TAH.LN2023 | CAPAIAN/NERJADAN/KERANGKA PENDANAAN | | | | | KELOMPOK SASARAN | FRANKIRAN/MAJU REJENCANA/TAH.LN2025 | | PERANGKAT DAERAH PENANGGUNG JAWAB | |
|----|-------------------|--|---|---------------------------------------|--|--|-------------------------------------|---------------------|---|--|-----------|---|-------------------------------------|---------------------|--------------------------------------|------------------|
| | | | | | | | TARGET 2024 | PAGU INDIKATIF (Rp) | LOKASI | SUMBER DANA | PRIORITAS | | TARGET | PAGU INDIKATIF (Rp) | | |
| | | | | | | | | | | | NASIONAL | | | | | DAERAH |
| 1 | 2 | 3 | 4 | 5 | 6 | 7 | 8 | 9 | 10 | 11 | 12 | 13 | 14 | 15 | 16 | 17 |
| | 1 | URLEAN PEMERINTAH ANAJUBYANG BERKAITAN DENGAN PELAYANAN DASAR | | | | | | 2.327.308.166,00 | | | | | | | 2.560.066.874,00 | |
| | 1.02 | URLEAN PEMERINTAH ANAJUBYANG KESEHATAN | | | | | | 2.327.308.166,00 | | | | | | | 2.560.066.874,00 | |
| 1. | 1.02.02 | PROGRAM PEMENUHAN UPAYA KESEHATAN PERORANGAN DAN UPAYA KESEHATAN MASYARAKAT | - | - | | | - | 2.327.308.166,00 | | | | | | - | 2.560.066.874,00 | |
| | 1.02.02.2.02 | Penyediaan Layanan Kesehatan untuk UKM dan UKP Rujukan Tingkat Daerah Kabupaten/Kota | - | - | | | - | 2.327.308.166,00 | | | - | Pembangunan Manusia (PD- 2) 2. Meningkatkan mutu layanan Kesehatan dasar dan rujukan | - | - | 2.560.066.874,00 | FUSKESMAS LANGKO |
| | 1.02.02.2.02.0001 | Pengelolaan Pelayanan Kesehatan Ibu Hamil | | | | | | | | | | | | | | |
| | | | <i>Jumlah Ibu Hamil yang Mendapatkan Pelayanan Kesehatan Sesuai Standar</i> | | | | 814 Orang | 128.840.000,00 | Kab. Lombok Tengah, Semua Kecamatan, Semua Kel/Desa | DANA TRANSFER KHUSUS-DANA ALOKASI KHUSUS NON RSIK | - | Pembangunan Manusia (PD- 2) 2. Meningkatkan mutu layanan Kesehatan dasar dan rujukan | - | | 141.724.000,00 | FUSKESMAS LANGKO |
| | 1.02.02.2.02.0004 | Pengelolaan Pelayanan Kesehatan Balita | | | | | | | | | | | | | | |
| | | | <i>Jumlah Balita yang Mendapatkan Pelayanan Kesehatan Sesuai Standar</i> | | | | 1 Orang | 34.390.000,00 | Kab. Lombok Tengah, Semua Kecamatan, Semua Kel/Desa | DANA TRANSFER KHUSUS-DANA ALOKASI KHUSUS NON RSIK | - | Pembangunan Manusia (PD- 2) 2. Meningkatkan mutu layanan Kesehatan dasar dan rujukan | - | | 37.829.000,00 | FUSKESMAS LANGKO |
| | 1.02.02.2.02.0006 | Pengelolaan Pelayanan Kesehatan pada Usia Produktif | | | | | | | | | | | | | | |
| | | | <i>Jumlah Penduduk Usia Produktif yang Mendapatkan Pelayanan Kesehatan Sesuai Standar</i> | | | | 1 Orang | 3.600.000,00 | Kab. Lombok Tengah, Semua Kecamatan, Semua Kel/Desa | DANA TRANSFER KHUSUS-DANA ALOKASI KHUSUS NON RSIK | - | Pembangunan Manusia (PD- 2) 2. Meningkatkan mutu layanan Kesehatan dasar dan rujukan | - | | 3.960.000,00 | FUSKESMAS LANGKO |
| | 1.02.02.2.02.0007 | Pengelolaan Pelayanan Kesehatan pada Usia Lanjut | | | | | | | | | | | | | | |

| ND | KODE | URLEAN/ BIDANG URLEAN/ PROGRAM/KEGIATAN/ SUB KEGIATAN | INDIKATOR PROGRAM/KEGIATAN/ SUBKEGIATAN | TARGET AKHIR PERIODE RESTRAPD | REALISASI CAPAIAN/PENJ OFD/TAH.LN2022 | FRANKIRAN/CAPAIAN TARGET RENJACPD TAH.LN2023 | CAPAIAN/NERJADAN/KERANGKA PENDANAAN | | | | | KELOMPOK SASARAN | FRANKIRAN/MAJU REJENCANA/TAH.LN2025 | | PERANGKAT DAERAH PENANGGUNG JAWAB | |
|----|-------------------|--|---|-------------------------------------|---|--|-------------------------------------|---------------------|---|--|-----------|--|-------------------------------------|---------------------|--------------------------------------|------------------|
| | | | | | | | TARGET2024 | PAGU INDIKATIF (Rp) | LOKASI | SUMBER DANA | PRIORITAS | | TARGET | PAGU INDIKATIF (Rp) | | |
| | | | | | | | | | | | NASIONAL | | | | | DAERAH |
| 1 | 2 | 3 | 4 | 5 | 6 | 7 | 8 | 9 | 10 | 11 | 12 | 13 | 14 | 15 | 16 | 17 |
| | | | <i>Jumlah Penduduk Usia Lanjut yang Mendapatkan Pelayanan Kesehatan Sesuai Standar</i> | | | | 25 Orang | 24.120.000,00 | - | DANA TRANSFER KHUSUS-DANA ALOKASI KHUSUS NON RISIK | - | Pembangunan Manusia (PD-2) 2. Meningkatkan mutu layanan Kesehatan dasar dan rujukan | - | | 26.532.000,00 | PUSKESMAS LANGKO |
| | 1.02.02.2.02.0010 | Pengelolaan Pelayanan Kesehatan Orang dengan Gangguan Jiwa Berat | | | | | | | | | | | | | | |
| | | | <i>Jumlah Orang yang Mendapatkan Pelayanan Kesehatan Orang dengan Gangguan Jiwa Berat Sesuai Standar</i> | | | | 96 Orang | 13.000.000,00 | Kab. Lombok Tengah, Semua Kecamatan, Semua Kel/Desa | DANA TRANSFER KHUSUS-DANA ALOKASI KHUSUS NON RISIK | - | Pembangunan Manusia (PD-2) 2. Meningkatkan mutu layanan Kesehatan dasar dan rujukan | - | | 14.300.000,00 | PUSKESMAS LANGKO |
| | 1.02.02.2.02.0011 | Pengelolaan Pelayanan Kesehatan Orang Terduga Tuberkulosis | | | | | | | | | | | | | | |
| | | | <i>Jumlah Orang Terduga Menderita Tuberkulosis yang Mendapatkan Pelayanan Sesuai Standar</i> | | | | 54 Orang | 6.840.000,00 | Kab. Lombok Tengah, Semua Kecamatan, Semua Kel/Desa | DANA TRANSFER KHUSUS-DANA ALOKASI KHUSUS NON RISIK | - | Pembangunan Manusia (PD-2) 2. Meningkatkan mutu layanan Kesehatan dasar dan rujukan | - | | 7.524.000,00 | PUSKESMAS LANGKO |
| | 1.02.02.2.02.0012 | Pengelolaan Pelayanan Kesehatan Orang dengan Risiko Terinfeksi HIV | | | | | | | | | | | | | | |
| | | | <i>Jumlah Orang Terduga Menderita HIV yang Mendapatkan Pelayanan Sesuai Standar</i> | | | | 1 Orang | 5.700.000,00 | Kab. Lombok Tengah, Semua Kecamatan, Semua Kel/Desa | DANA TRANSFER KHUSUS-DANA ALOKASI KHUSUS NON RISIK | - | Pembangunan Manusia (PD-2) 2. Meningkatkan mutu layanan Kesehatan dasar dan rujukan | - | | 6.270.000,00 | PUSKESMAS LANGKO |
| | 1.02.02.2.02.0013 | Pengelolaan Pelayanan Kesehatan bagi Penduduk pada Kondisi Kejadian Luar Biasa (KLB) | | | | | | | | | | | | | | |
| | | | <i>Jumlah Dokumen Hasil Pengelolaan Pelayanan Kesehatan bagi Penduduk pada Kondisi Kejadian Luar Biasa (KLB) Sesuai Standar</i> | | | | 1 Dokumen | 11.100.000,00 | Kab. Lombok Tengah, Semua Kecamatan, Semua Kel/Desa | DANA TRANSFER KHUSUS-DANA ALOKASI KHUSUS NON RISIK | - | Pembangunan Manusia (PD-2) 2. Meningkatkan mutu layanan Kesehatan dasar dan rujukan | - | | 12.210.000,00 | PUSKESMAS LANGKO |
| | 1.02.02.2.02.0015 | Pengelolaan Pelayanan Kesehatan Gizi Masyarakat | | | | | | | | | | | | | | |

| ND | KODE | URLEAN/BIDANG URLEAN/ PROGRAM/KEGIATAN/SUB KEGIATAN | INDIKATOR PROGRAM/KEGIATAN/ SUBKEGIATAN | TARGET AKHIR PERIODE RESTRADPD | REALISASI CAPAIAN RENCANA OPDATAH LN 2022 | FRAKSI RENCANA TARGET RENCANA TAH LN 2023 | CAPAIAN KINERJA DAN KERANGKA PENDANAAN | | | | | KELOMPOK SASARAN | FRAKSI RENCANA MAJU RENCANA TAHUN 2025 | | PERANGKAT DAERAH PENANGGUNG JAWAB | |
|----|-------------------|---|--|--------------------------------------|---|---|--|---------------------|---|--|-----------|--|--|---------------------|--------------------------------------|------------------|
| | | | | | | | TARGET 2024 | PAGU INDIKATIF (Rp) | LOKASI | SUMBER DANA | PRIORITAS | | TARGET | PAGU INDIKATIF (Rp) | | |
| | | | | | | | | | | | NASIONAL | | | | | DAERAH |
| 1 | 2 | 3 | 4 | 5 | 6 | 7 | 8 | 9 | 10 | 11 | 12 | 13 | 14 | 15 | 16 | 17 |
| | | | <i>Jumlah Dokumen Hasil Pengelolaan Pelayanan Kesehatan Gizi Masyarakat</i> | | | | 1 Dokumen | 461.835.480,00 | Kab. Lombok Tengah, Semua Kecamatan, Semua Kel/Desa | DANA TRANSFER KHUSUS-DANA ALOKASI KHUSUS NON RISIK | - | Pembangunan Manusia (PD-2) 2. Meningkatkan mutu layanan Kesehatan dasar dan rujukan | - | | 508.019.028,00 | PUSKESMAS LANGKO |
| | 1.02.02.2.02.0017 | Pengelolaan Pelayanan Kesehatan Lingkungan | | | | | | | | | | | | | | |
| | | | <i>Jumlah Dokumen Hasil Pengelolaan Pelayanan Kesehatan Lingkungan</i> | | | | 1 Dokumen | 25.150.000,00 | Kab. Lombok Tengah, Semua Kecamatan, Semua Kel/Desa | DANA TRANSFER KHUSUS-DANA ALOKASI KHUSUS NON RISIK | - | Pembangunan Manusia (PD-2) 2. Meningkatkan mutu layanan Kesehatan dasar dan rujukan | - | | 27.665.000,00 | PUSKESMAS LANGKO |
| | 1.02.02.2.02.0018 | Pengelolaan Pelayanan Promosi Kesehatan | | | | | | | | | | | | | | |
| | | | <i>Jumlah Dokumen Hasil Pengelolaan Pelayanan Promosi Kesehatan</i> | | | | 1 Dokumen | 82.400.340,00 | Kab. Lombok Tengah, Semua Kecamatan, Semua Kel/Desa | DANA TRANSFER KHUSUS-DANA ALOKASI KHUSUS NON RISIK | - | Pembangunan Manusia (PD-2) 2. Meningkatkan mutu layanan Kesehatan dasar dan rujukan | - | | 90.640.374,00 | PUSKESMAS LANGKO |
| | 1.02.02.2.02.0025 | Pelayanan Kesehatan Penyakit Menular dan Tidak Menular | | | | | | | | | | | | | | |
| | | | <i>Jumlah Dokumen Hasil Pelayanan Kesehatan Penyakit Menular dan Tidak Menular</i> | | | | 1 Dokumen | 68.020.000,00 | Kab. Lombok Tengah, Semua Kecamatan, Semua Kel/Desa | DANA TRANSFER KHUSUS-DANA ALOKASI KHUSUS NON RISIK | - | Pembangunan Manusia (PD-2) 2. Meningkatkan mutu layanan Kesehatan dasar dan rujukan | - | | 74.822.000,00 | PUSKESMAS LANGKO |
| | 1.02.02.2.02.0026 | Pengelolaan Jaminan Kesehatan Masyarakat | | | | | | | | | | | | | | |
| | | | <i>Jumlah Dokumen Hasil Pengelolaan Jaminan Kesehatan Masyarakat</i> | | | | 1 Dokumen | 1.225.774.346,00 | Kab. Lombok Tengah, Semua Kecamatan, Semua Kel/Desa | LAIN-LAIN PADANGSAH | - | Pembangunan Manusia (PD-2) 2. Meningkatkan mutu layanan Kesehatan dasar dan rujukan | - | | 1.348.379.672,00 | PUSKESMAS LANGKO |
| | 1.02.02.2.02.0033 | Operasional Pelayanan Puskesmas | | | | | | | | | | | | | | |

| ND | KODE | URLEAN/ BIDANG URLEAN/ PROGRAM/KEGIATAN/ SUB KEGIATAN | INDIKATOR PROGRAM/KEGIATAN/ SUBKEGIATAN | TARGET AKHIR PERIODE RESTRASOPD | REALISASI CAPAIAN PENUA OFD TAHUN 2022 | FRAKSI RENCANA TARGET RENCANA TAHUN 2023 | CAPAIAN INERJADI DAN KERANGKA PENDANAAN | | | | | KELOMPOK SASARAN | FRAKSI RENCANA TAHUN 2025 | | PERANGKAT DAERAH PENANGGUNG JAWAB | |
|----|-------------------|--|---|---------------------------------------|--|--|---|-------------------------|--|--|-----------|---|---------------------------|-------------------------|--------------------------------------|--------------------|
| | | | | | | | TARGET 2024 | PAGU INDIKATIF (Rp) | LOKASI | SUMBER DANA | PRIORITAS | | TARGET | PAGU INDIKATIF (Rp) | | |
| | | | | | | | | | | | NASIONAL | | | | | DAERAH |
| 1 | 2 | 3 | 4 | 5 | 6 | 7 | 8 | 9 | 10 | 11 | 12 | 13 | 14 | 15 | 16 | 17 |
| | | | <i>Jumlah Dokumen Operasional Pelayanan Puskesmas</i> | | | | 1 Dokumen | 236.538.000,00 | - | DANA TRANSFER KHUSUS-DANA ALOKASI KHUSUS NON RSIK | - | Pembangunan Manusia (PD- 2) 2. Meningkatkan mutu layanan Kesehatan dasar dan rujukan | - | | 260.191.800,00 | PUSKESMAS LANGKO |
| | | | | | | | | 2.424.271.259,00 | | | | | | 2.666.698.385,00 | | |
| 1 | | URLEAN PEMERINTAH DAERAH YANG BERKAITAN DENGAN PELAYANAN DASAR | | | | | | 2.424.271.259,00 | | | | | | | 2.666.698.385,00 | |
| | 1.02 | URLEAN PEMERINTAH BIDANG KESEHATAN | | | | | | 2.424.271.259,00 | | | | | | | 2.666.698.385,00 | |
| 1. | 1.02.02 | PROGRAM PEMENUHAN UPAYA KESEHATAN PERORANGAN DAN UPAYA KESEHATAN MASYARAKAT | - | - | | | - | 2.424.271.259,00 | | | | | | - | 2.666.698.385,00 | |
| | 1.02.02.2.02 | Penyediaan Layanan Kesehatan untuk UKM dan UKP Rujukan Tingkat Daerah Kabupaten/Kota | - | - | | | - | 2.424.271.259,00 | | | - | Pembangunan Manusia (PD- 2) 2. Meningkatkan mutu layanan Kesehatan dasar dan rujukan | - | - | 2.666.698.385,00 | PUSKESMAS BONJERUK |
| | 1.02.02.2.02.0001 | Pengelolaan Pelayanan Kesehatan Ibu Hamil | | | | | | | | | | | | | | |
| | | | <i>Jumlah Ibu Hamil yang Mendapatkan Pelayanan Kesehatan Sesuai Standar</i> | | | | 100 Orang | 39.620.000,00 | Kab. Lombok Tengah, Semua Kecamatan, Semua Kel./Desa | DANA TRANSFER KHUSUS-DANA ALOKASI KHUSUS NON RSIK | - | Pembangunan Manusia (PD- 2) 2. Meningkatkan mutu layanan Kesehatan dasar dan rujukan | - | | 43.582.000,00 | PUSKESMAS BONJERUK |
| | 1.02.02.2.02.0004 | Pengelolaan Pelayanan Kesehatan Balita | | | | | | | | | | | | | | |
| | | | <i>Jumlah Balita yang Mendapatkan Pelayanan Kesehatan Sesuai Standar</i> | | | | 100 Orang | 13.460.000,00 | Kab. Lombok Tengah, Semua Kecamatan, Semua Kel./Desa | DANA TRANSFER KHUSUS-DANA ALOKASI KHUSUS NON RSIK | - | Pembangunan Manusia (PD- 2) 2. Meningkatkan mutu layanan Kesehatan dasar dan rujukan | - | | 14.806.000,00 | PUSKESMAS BONJERUK |
| | 1.02.02.2.02.0006 | Pengelolaan Pelayanan Kesehatan pada Usia Produktif | | | | | | | | | | | | | | |

| ND | KODE | URLEAN/BIDANG URLEAN/ PROGRAM/KEGIATAN/SUB KEGIATAN | INDIKATOR PROGRAM/KEGIATAN/ SUBKEGIATAN | TARGET AKHIR PERIODE RESTRAPD | REALISASI CAPAIAN RENCANA OPDATAH LN 2022 | FRAKSI RENCANA TARGET RENCANA TAH LN 2023 | CAPAIAN KINERJA DAN KERANGKA PENDANAAN | | | | | KELOMPOK SASARAN | FRAKSI RENCANA MAJU RENCANA TAHUN 2025 | | PERANGKAT DAERAH PENANGGUNG JAWAB | |
|----|-------------------|--|--|-------------------------------------|---|---|--|---------------------|---|--|-----------|--|--|---------------------|--------------------------------------|--------------------|
| | | | | | | | TARGET 2024 | PAGU INDIKATIF (Rp) | LOKASI | SUMBER DANA | PRIORITAS | | TARGET | PAGU INDIKATIF (Rp) | | |
| | | | | | | | | | | | NASIONAL | | | | | DAERAH |
| 1 | 2 | 3 | 4 | 5 | 6 | 7 | 8 | 9 | 10 | 11 | 12 | 13 | 14 | 15 | 16 | 17 |
| | | | <i>Jumlah Penduduk Usia Produktif yang Mendapatkan Pelayanan Kesehatan Sesuai Standar</i> | | | | 100 Orang | 24.408.576,00 | Kab. Lombok Tengah, Semua Kecamatan, Semua Kel/Desa | DANA TRANSFER KHUSUS-DANA ALOKASI KHUSUS NON RISIK | - | Pembangunan Manusia (PD-2) 2. Meningkatkan mutu layanan kesehatan dasar dan rujukan | - | | 26.849.434,00 | PUSKESMAS BONJERUK |
| | 1.02.02.2.02.0007 | Pengelolaan Pelayanan Kesehatan pada Usia Lanjut | | | | | | | | | | | | | | |
| | | | <i>Jumlah Penduduk Usia Lanjut yang Mendapatkan Pelayanan Kesehatan Sesuai Standar</i> | | | | 100 Orang | 16.770.000,00 | Kab. Lombok Tengah, Semua Kecamatan, Semua Kel/Desa | DANA TRANSFER KHUSUS-DANA ALOKASI KHUSUS NON RISIK | - | Pembangunan Manusia (PD-2) 2. Meningkatkan mutu layanan kesehatan dasar dan rujukan | - | | 18.447.000,00 | PUSKESMAS BONJERUK |
| | 1.02.02.2.02.0010 | Pengelolaan Pelayanan Kesehatan Orang dengan Gangguan Jiwa Berat | | | | | | | | | | | | | | |
| | | | <i>Jumlah Orang yang Mendapatkan Pelayanan Kesehatan Orang dengan Gangguan Jiwa Berat Sesuai Standar</i> | | | | 10 Orang | 4.950.000,00 | Kab. Lombok Tengah, Semua Kecamatan, Semua Kel/Desa | DANA TRANSFER KHUSUS-DANA ALOKASI KHUSUS NON RISIK | - | Pembangunan Manusia (PD-2) 2. Meningkatkan mutu layanan kesehatan dasar dan rujukan | - | | 5.445.000,00 | PUSKESMAS BONJERUK |
| | 1.02.02.2.02.0011 | Pengelolaan Pelayanan Kesehatan Orang Terduga Tuberkulosis | | | | | | | | | | | | | | |
| | | | <i>Jumlah Orang Terduga Menderita Tuberkulosis yang Mendapatkan Pelayanan Sesuai Standar</i> | | | | 1 Orang | 9.700.000,00 | Kab. Lombok Tengah, Semua Kecamatan, Semua Kel/Desa | DANA TRANSFER KHUSUS-DANA ALOKASI KHUSUS NON RISIK | - | Pembangunan Manusia (PD-2) 2. Meningkatkan mutu layanan kesehatan dasar dan rujukan | - | | 10.670.000,00 | PUSKESMAS BONJERUK |
| | 1.02.02.2.02.0012 | Pengelolaan Pelayanan Kesehatan Orang dengan Risiko Terinfeksi HIV | | | | | | | | | | | | | | |
| | | | <i>Jumlah Orang Terduga Menderita HIV yang Mendapatkan Pelayanan Sesuai Standar</i> | | | | 100 Orang | 6.240.000,00 | Kab. Lombok Tengah, Semua Kecamatan, Semua Kel/Desa | DANA TRANSFER KHUSUS-DANA ALOKASI KHUSUS NON RISIK | - | Pembangunan Manusia (PD-2) 2. Meningkatkan mutu layanan kesehatan dasar dan rujukan | - | | 6.864.000,00 | PUSKESMAS BONJERUK |
| | 1.02.02.2.02.0013 | Pengelolaan Pelayanan Kesehatan bagi Penduduk pada Kondisi Kejadian Luar Biasa (KLB) | | | | | | | | | | | | | | |

| ND | KODE | URLEAN/ BIDANG URLEAN/ PROGRAM/KEGIATAN/ SUB KEGIATAN | INDIKATOR PROGRAM/KEGIATAN/ SUBKEGIATAN | TARGET AKHIR PERIODE RESTRADPD | REALISASI CAPAIAN RENCANA OPDATAH LN 2022 | FRAKSI RENCANA TARGET RENCANA TAH LN 2023 | CAPAIAN KINERJA DAN KERANGKA PENDANAAN | | | | | KELOMPOK SASARAN | FRAKSI RENCANA MAJU RENCANA TAHUN 2025 | | PERANGKAT DAERAH PENANGGUNG JAWAB | |
|----|-------------------|---|---|--------------------------------------|---|---|--|---------------------|---|--|-----------|--|--|---------------------|--------------------------------------|--------------------|
| | | | | | | | TARGET 2024 | PAGU INDIKATIF (Rp) | LOKASI | SUMBER DANA | PRIORITAS | | TARGET | PAGU INDIKATIF (Rp) | | |
| | | | | | | | | | | | NASIONAL | | | | | DAERAH |
| 1 | 2 | 3 | 4 | 5 | 6 | 7 | 8 | 9 | 10 | 11 | 12 | 13 | 14 | 15 | 16 | 17 |
| | | | <i>Jumlah Dokumen Hasil Pengelolaan Pelayanan Kesehatan bagi Penduduk pada Kondisi Kejadian Luar Biasa (KLB) Sesuai Standar</i> | | | | 1 Dokumen | 15.670.000,00 | Kab. Lombok Tengah, Semua Kecamatan, Semua Kel/Desa | DANA TRANSFER KHUSUS-DANA ALOKASI KHUSUS NON RISIK | - | Pembangunan Manusia (PD-2) 2. Meningkatkan mutu layanan Kesehatan dasar dan rujukan | - | | 17.237.000,00 | PUSKESMAS BONJERUK |
| | 1.02.02.2.02.0015 | Pengelolaan Pelayanan Kesehatan Gizi Masyarakat | | | | | | | | | | | | | | |
| | | | <i>Jumlah Dokumen Hasil Pengelolaan Pelayanan Kesehatan Gizi Masyarakat</i> | | | | 1 Dokumen | 445.670.000,00 | Kab. Lombok Tengah, Semua Kecamatan, Semua Kel/Desa | DANA TRANSFER KHUSUS-DANA ALOKASI KHUSUS NON RISIK | - | Pembangunan Manusia (PD-2) 2. Meningkatkan mutu layanan Kesehatan dasar dan rujukan | - | | 490.237.000,00 | PUSKESMAS BONJERUK |
| | 1.02.02.2.02.0017 | Pengelolaan Pelayanan Kesehatan Lingkungan | | | | | | | | | | | | | | |
| | | | <i>Jumlah Dokumen Hasil Pengelolaan Pelayanan Kesehatan Lingkungan</i> | | | | 1 Dokumen | 6.840.000,00 | Kab. Lombok Tengah, Semua Kecamatan, Semua Kel/Desa | DANA TRANSFER KHUSUS-DANA ALOKASI KHUSUS NON RISIK | - | Pembangunan Manusia (PD-2) 2. Meningkatkan mutu layanan Kesehatan dasar dan rujukan | - | | 7.524.000,00 | PUSKESMAS BONJERUK |
| | 1.02.02.2.02.0018 | Pengelolaan Pelayanan Promosi Kesehatan | | | | | | | | | | | | | | |
| | | | <i>Jumlah Dokumen Hasil Pengelolaan Pelayanan Promosi Kesehatan</i> | | | | 1 Dokumen | 154.155.000,00 | Kab. Lombok Tengah, Semua Kecamatan, Semua Kel/Desa | DANA TRANSFER KHUSUS-DANA ALOKASI KHUSUS NON RISIK | - | Pembangunan Manusia (PD-2) 2. Meningkatkan mutu layanan Kesehatan dasar dan rujukan | - | | 169.570.500,00 | PUSKESMAS BONJERUK |
| | 1.02.02.2.02.0025 | Pelayanan Kesehatan Penyakit Menular dan Tidak Menular | | | | | | | | | | | | | | |
| | | | <i>Jumlah Dokumen Hasil Pelayanan Kesehatan Penyakit Menular dan Tidak Menular</i> | | | | 1 Dokumen | 52.300.683,00 | Kab. Lombok Tengah, Semua Kecamatan, Semua Kel/Desa | DANA TRANSFER KHUSUS-DANA ALOKASI KHUSUS NON RISIK | - | Pembangunan Manusia (PD-2) 2. Meningkatkan mutu layanan Kesehatan dasar dan rujukan | - | | 57.530.751,00 | PUSKESMAS BONJERUK |
| | 1.02.02.2.02.0026 | Pengelolaan Jaminan Kesehatan Masyarakat | | | | | | | | | | | | | | |

| ND | KODE | URLEAN/ BIDANG URLEAN/ PROGRAM/KEGIATAN/ SLB KEGIATAN | INDIKATOR PROGRAM/KEGIATAN/ SUBKEGIATAN | TARGET AKHIR PERIODE RESTRADPD | REALISASI CAPAIAN FENIA OFDIAH LN2022 | FRAKIRAN CAPAIAN TARGET RENIAOPD TAH LN2023 | CAPAIAN INERJAD DAN KERANGKA PENDANAAN | | | | | KELOMPOK SASARAN | FRAKIRAN MAJU RENCANA TAHUN 2025 | | PERANGKAT DAERAH PENANGGUNG JAWAB | |
|----|-------------------|---|---|--------------------------------------|---|---|--|-------------------------|---|--|-----------|---|----------------------------------|---------------------|--------------------------------------|--------------------|
| | | | | | | | TARGET 2024 | PAGU INDIKATIF (Rp) | LOKASI | SUMBER DANA | PRIORITAS | | TARGET | PAGU INDIKATIF (Rp) | | |
| | | | | | | | | | | | NASIONAL | | | | | DAERAH |
| 1 | 2 | 3 | 4 | 5 | 6 | 7 | 8 | 9 | 10 | 11 | 12 | 13 | 14 | 15 | 16 | 17 |
| | | | <i>Jumlah Dokumen Hasil Pengelolaan Jaminan Kesehatan Masyarakat</i> | | | | 1 Dokumen | 1.440.000.000,00 | Kab. Lombok Tengah, Semua Kecamatan, Semua Kel/Desa | LAIN-LAIN PADANG SAH | - | Pembangunan Manusia (PD- 2) 2. Meningkatkan mutu layanan Kesehatan dasar dan rujukan | - | | 1.584.000.000,00 | PUSKESMAS BONJERUK |
| | 1.02.02.2.02.0033 | Operasional Pelayanan Puskesmas | | | | | | | | | | | | | | |
| | | | <i>Jumlah Dokumen Operasional Pelayanan Puskesmas</i> | | | | 1 Dokumen | 194.487.000,00 | Kab. Lombok Tengah, Semua Kecamatan, Semua Kel/Desa | DANA TRANSFER KHUSUS-DANA ALOKASI KHUSUS NON RSIK | - | Pembangunan Manusia (PD- 2) 2. Meningkatkan mutu layanan Kesehatan dasar dan rujukan | - | | 213.935.700,00 | PUSKESMAS BONJERUK |
| | | PUSKESMASTERJAWI | | | | | | | 1.967.524.267,00 | | | | | | 2.164.276.694,00 | |
| | 1 | URLEAN PEMERINTAH ANVAJIB YANG BERKAITAN DENGAN PELAYANAN DASAR | | | | | | 1.967.524.267,00 | | | | | | | 2.164.276.694,00 | |
| | 1.02 | URLEAN PEMERINTAH AN BIDANG KESEHATAN | | | | | | 1.967.524.267,00 | | | | | | | 2.164.276.694,00 | |
| | 1. 1.02.02 | PROGRAM PEMENJAHAN UPAYA KESEHATAN PERORANGAN DAN UPAYA KESEHATAN MASYARAKAT | | - | | | - | 1.967.524.267,00 | | | | | | - | 2.164.276.694,00 | |
| | 1.02.02.2.02 | Penyediaan Layanan Kesehatan untuk UKM dan UKP Rujukan Tingkat Daerah Kabupaten/Kota | - | - | | | - | 1.967.524.267,00 | | | - | Pembangunan Manusia (PD- 2) 2. Meningkatkan mutu layanan Kesehatan dasar dan rujukan | - | - | 2.164.276.694,00 | PUSKESMASTERJAWI |
| | 1.02.02.2.02.0001 | Pengelolaan Pelayanan Kesehatan Ibu Hamil | | | | | | | | | | | | | | |
| | | | <i>Jumlah Ibu Hamil yang Mendapatkan Pelayanan Kesehatan Sesuai Standar</i> | | | | 638 Orang | 52.707.700,00 | Kab. Lombok Tengah, Semua Kecamatan, Semua Kel/Desa | DANA TRANSFER KHUSUS-DANA ALOKASI KHUSUS NON RSIK | - | Pembangunan Manusia (PD- 2) 2. Meningkatkan mutu layanan Kesehatan dasar dan rujukan | - | | 57.978.470,00 | PUSKESMASTERJAWI |
| | 1.02.02.2.02.0004 | Pengelolaan Pelayanan Kesehatan Balita | | | | | | | | | | | | | | |

| ND | KODE | URLEAN/BIDANG URLEAN/ PROGRAM/KEGIATAN/SUB KEGIATAN | INDIKATOR PROGRAM/KEGIATAN/ SUBKEGIATAN | TARGET AKHIR PERIODE RESTRAPD | REALISASI CAPAIAN RENCANA OPDATAH LN 2022 | FRAKSI RENCANA TARGET RENCANA TAH LN 2023 | CAPAIAN KINERJA DAN KERANGKA PENDANAAN | | | | | KELOMPOK SASARAN | FRAKSI RENCANA MAJU RENCANA TAHUN 2025 | | PERANGKAT DAERAH PENANGGUNG JAWAB | |
|----|-------------------|--|--|-------------------------------------|---|---|--|---------------------|---|--|-----------|--|--|---------------------|--------------------------------------|--------------------|
| | | | | | | | TARGET 2024 | PAGU INDIKATIF (Rp) | LOKASI | SUMBER DANA | PRIORITAS | | TARGET | PAGU INDIKATIF (Rp) | | |
| | | | | | | | | | | | NASIONAL | | | | | DAERAH |
| 1 | 2 | 3 | 4 | 5 | 6 | 7 | 8 | 9 | 10 | 11 | 12 | 13 | 14 | 15 | 16 | 17 |
| | | | <i>Jumlah Balita yang Mendapatkan Pelayanan Kesehatan Sesuai Standar</i> | | | | 1 Orang | 26.335.659,00 | Kab. Lombok Tengah, Semua Kecamatan, Semua Kel/Desa | DANA TRANSFER KHUSUS-DANA ALOKASI KHUSUS NON RISIK | - | Pembangunan Manusia (PD-2) 2. Meningkatkan mutu layanan kesehatan dasar dan rujukan | - | | 28.969.225,00 | PUSKESMAS TERJAWAI |
| | 1.02.02.2.02.0006 | Pengelolaan Pelayanan Kesehatan pada Usia Produktif | | | | | | | | | | | | | | |
| | | | <i>Jumlah Penduduk Usia Produktif yang Mendapatkan Pelayanan Kesehatan Sesuai Standar</i> | | | | 1 Orang | 2.705.000,00 | Kab. Lombok Tengah, Semua Kecamatan, Semua Kel/Desa | DANA TRANSFER KHUSUS-DANA ALOKASI KHUSUS NON RISIK | - | Pembangunan Manusia (PD-2) 2. Meningkatkan mutu layanan kesehatan dasar dan rujukan | - | | 2.975.500,00 | PUSKESMAS TERJAWAI |
| | 1.02.02.2.02.0010 | Pengelolaan Pelayanan Kesehatan Orang dengan Gangguan Jiwa Berat | | | | | | | | | | | | | | |
| | | | <i>Jumlah Orang yang Mendapatkan Pelayanan Kesehatan Orang dengan Gangguan Jiwa Berat Sesuai Standar</i> | | | | 1 Orang | 16.860.000,00 | Kab. Lombok Tengah, Semua Kecamatan, Semua Kel/Desa | DANA TRANSFER KHUSUS-DANA ALOKASI KHUSUS NON RISIK | - | Pembangunan Manusia (PD-2) 2. Meningkatkan mutu layanan kesehatan dasar dan rujukan | - | | 18.546.000,00 | PUSKESMAS TERJAWAI |
| | 1.02.02.2.02.0011 | Pengelolaan Pelayanan Kesehatan Orang Terduga Tuberkulosis | | | | | | | | | | | | | | |
| | | | <i>Jumlah Orang Terduga Menderita Tuberkulosis yang Mendapatkan Pelayanan Sesuai Standar</i> | | | | 33 Orang | 53.175.000,00 | Kab. Lombok Tengah, Semua Kecamatan, Semua Kel/Desa | DANA TRANSFER KHUSUS-DANA ALOKASI KHUSUS NON RISIK | - | Pembangunan Manusia (PD-2) 2. Meningkatkan mutu layanan kesehatan dasar dan rujukan | - | | 58.492.500,00 | PUSKESMAS TERJAWAI |
| | 1.02.02.2.02.0012 | Pengelolaan Pelayanan Kesehatan Orang dengan Risiko Terinfeksi HIV | | | | | | | | | | | | | | |
| | | | <i>Jumlah Orang Terduga Menderita HIV yang Mendapatkan Pelayanan Sesuai Standar</i> | | | | 1825 Orang | 9.620.000,00 | Kab. Lombok Tengah, Semua Kecamatan, Semua Kel/Desa | DANA TRANSFER KHUSUS-DANA ALOKASI KHUSUS NON RISIK | - | Pembangunan Manusia (PD-2) 2. Meningkatkan mutu layanan kesehatan dasar dan rujukan | - | | 10.582.000,00 | PUSKESMAS TERJAWAI |
| | 1.02.02.2.02.0013 | Pengelolaan Pelayanan Kesehatan bagi Penduduk pada Kondisi Kejadian Luar Biasa (KLB) | | | | | | | | | | | | | | |

| ND | KODE | URLEAN/BIDANG URLEAN/ PROGRAM/KEGIATAN/SUB KEGIATAN | INDIKATOR PROGRAM/KEGIATAN/ SUBKEGIATAN | TARGET AKHIR PERIODE RESTRACPD | REALISASI CAPAIAN RENCANA OPDATAH LN 2022 | FRAKSI RENCANA TARGET RENCANA OPDATAH LN 2023 | CAPAIAN KINERJA DAN KERANGKA PENDANAAN | | | | | KELOMPOK SASARAN | FRAKSI RENCANA MAJU RENCANA TAHUN 2025 | | PERANGKAT DAERAH PENANGGUNG JAWAB | |
|----|-------------------|---|---|--------------------------------------|---|---|--|---------------------|---|--|-----------|--|--|---------------------|--------------------------------------|------------------|
| | | | | | | | TARGET 2024 | PAGU INDIKATIF (Rp) | LOKASI | SUMBER DANA | PRIORITAS | | TARGET | PAGU INDIKATIF (Rp) | | |
| | | | | | | | | | | | NASIONAL | | | | | DAERAH |
| 1 | 2 | 3 | 4 | 5 | 6 | 7 | 8 | 9 | 10 | 11 | 12 | 13 | 14 | 15 | 16 | 17 |
| | | | <i>Jumlah Dokumen Hasil Pengelolaan Pelayanan Kesehatan bagi Penduduk pada Kondisi Kejadian Luar Biasa (KLB) Sesuai Standar</i> | | | | 1 Dokumen | 1.770.000,00 | Kab. Lombok Tengah, Semua Kecamatan, Semua Kel/Desa | DANA TRANSFER KHUSUS-DANA ALOKASI KHUSUS NON RISIK | - | Pembangunan Manusia (PD-2) 2. Meningkatkan mutu layanan Kesehatan dasar dan rujukan | - | | 1.947.000,00 | PUSKESMASTERJAWI |
| | 1.02.02.2.02.0015 | Pengelolaan Pelayanan Kesehatan Gizi Masyarakat | | | | | | | | | | | | | | |
| | | | <i>Jumlah Dokumen Hasil Pengelolaan Pelayanan Kesehatan Gizi Masyarakat</i> | | | | 1 Dokumen | 451.940.160,00 | Kab. Lombok Tengah, Semua Kecamatan, Semua Kel/Desa | DANA TRANSFER KHUSUS-DANA ALOKASI KHUSUS NON RISIK | - | Pembangunan Manusia (PD-2) 2. Meningkatkan mutu layanan Kesehatan dasar dan rujukan | - | | 497.134.176,00 | PUSKESMASTERJAWI |
| | 1.02.02.2.02.0017 | Pengelolaan Pelayanan Kesehatan Lingkungan | | | | | | | | | | | | | | |
| | | | <i>Jumlah Dokumen Hasil Pengelolaan Pelayanan Kesehatan Lingkungan</i> | | | | 1 Dokumen | 8.400.000,00 | Kab. Lombok Tengah, Semua Kecamatan, Semua Kel/Desa | DANA TRANSFER KHUSUS-DANA ALOKASI KHUSUS NON RISIK | - | Pembangunan Manusia (PD-2) 2. Meningkatkan mutu layanan Kesehatan dasar dan rujukan | - | | 9.240.000,00 | PUSKESMASTERJAWI |
| | 1.02.02.2.02.0018 | Pengelolaan Pelayanan Promosi Kesehatan | | | | | | | | | | | | | | |
| | | | <i>Jumlah Dokumen Hasil Pengelolaan Pelayanan Promosi Kesehatan</i> | | | | 1 Dokumen | 56.095.548,00 | Kab. Lombok Tengah, Semua Kecamatan, Semua Kel/Desa | DANA TRANSFER KHUSUS-DANA ALOKASI KHUSUS NON RISIK | - | Pembangunan Manusia (PD-2) 2. Meningkatkan mutu layanan Kesehatan dasar dan rujukan | - | | 61.705.103,00 | PUSKESMASTERJAWI |
| | 1.02.02.2.02.0025 | Pelayanan Kesehatan Penyakit Menular dan Tidak Menular | | | | | | | | | | | | | | |
| | | | <i>Jumlah Dokumen Hasil Pelayanan Kesehatan Penyakit Menular dan Tidak Menular</i> | | | | 1 Dokumen | 84.540.000,00 | Kab. Lombok Tengah, Semua Kecamatan, Semua Kel/Desa | DANA TRANSFER KHUSUS-DANA ALOKASI KHUSUS NON RISIK | - | Pembangunan Manusia (PD-2) 2. Meningkatkan mutu layanan Kesehatan dasar dan rujukan | - | | 92.994.000,00 | PUSKESMASTERJAWI |
| | 1.02.02.2.02.0026 | Pengelolaan Jaminan Kesehatan Masyarakat | | | | | | | | | | | | | | |

| ND | KODE | URLEAN/ BIDANG URLEAN/ PROGRAM/KEGIATAN/ SLB KEGIATAN | INDIKATOR PROGRAM/KEGIATAN/ SUBKEGIATAN | TARGET AKHIR PERIODE RESTRADPD | REALISASI CAPAIAN PENJ OFDIA LN 2022 | FRAKIRAN CAPAIAN TARGET RENJACPD TAH LN 2023 | CAPAIAN INERJAD DAN KERANGKA PENDANAAN | | | | | KELOMPOK SASARAN | FRAKIRAN MAJU REJENCAN TAHLN 2025 | | PERANGKAT DAERAH PENANGGUNG JAWAB | | |
|----|-------------------|---|---|--------------------------------------|--|--|--|-------------------------|---|--|-----------|---|-----------------------------------|---------------------|--------------------------------------|-------------------------|--|
| | | | | | | | TARGET 2024 | PAGU INDIKATIF (Rp) | LOKASI | SUMBER DANA | PRIORITAS | | TARGET | PAGU INDIKATIF (Rp) | | | |
| | | | | | | | | | | | NASIONAL | | | | | DAERAH | |
| 1 | 2 | 3 | 4 | 5 | 6 | 7 | 8 | 9 | 10 | 11 | 12 | 13 | 14 | 15 | 16 | 17 | |
| | | | <i>Jumlah Dokumen Hasil Pengelolaan Jaminan Kesehatan Masyarakat</i> | | | | 1 Dokumen | 1.016.320.000,00 | Kab. Lombok Tengah, Semua Kecamatan, Semua Kel/Desa | LAIN-LAIN PADANG SAH | - | Pembangunan Manusia (PD- 2) 2. Meningkatkan mutu layanan Kesehatan dasar dan rujukan | - | | 1.117.952.000,00 | PUSKESMAS TERUJAI | |
| | 1.02.02.2.02.0033 | Operasional Pelayanan Puskesmas | | | | | | | | | | | | | | | |
| | | | <i>Jumlah Dokumen Operasional Pelayanan Puskesmas</i> | | | | 1 Dokumen | 187.055.200,00 | Kab. Lombok Tengah, Semua Kecamatan, Semua Kel/Desa | DANA TRANSFER KHUSUS-DANA ALOKASI KHUSUS NON RSIK | - | Pembangunan Manusia (PD- 2) 2. Meningkatkan mutu layanan Kesehatan dasar dan rujukan | - | | 205.760.720,00 | PUSKESMAS TERUJAI | |
| | | PUSKESMAS KOPANG | | | | | | | 2.768.704.989,00 | | | | | | | 3.045.575.488,00 | |
| | 1 | URLEAN PEMERINTAH ANVAJIB YANG BERKAITAN DENGAN PELAYANAN DASAR | | | | | | 2.768.704.989,00 | | | | | | | 3.045.575.488,00 | | |
| | 1.02 | URLEAN PEMERINTAH AN BIDANG KESEHATAN | | | | | | 2.768.704.989,00 | | | | | | | 3.045.575.488,00 | | |
| | 1. 1.02.02 | PROGRAM PEMENJAHAN UPAYA KESEHATAN PERORANGAN DAN UPAYA KESEHATAN MASYARAKAT | | - | | | - | 2.768.704.989,00 | | | | | | - | 3.045.575.488,00 | | |
| | 1.02.02.2.02 | Penyediaan Layanan Kesehatan untuk UKM dan UKP Rujukan Tingkat Daerah Kabupaten/Kota | - | - | | | - | 2.768.704.989,00 | | | - | Pembangunan Manusia (PD- 2) 2. Meningkatkan mutu layanan Kesehatan dasar dan rujukan | - | - | 3.045.575.488,00 | PUSKESMAS KOPANG | |
| | 1.02.02.2.02.0001 | Pengelolaan Pelayanan Kesehatan Ibu Hamil | | | | | | | | | | | | | | | |
| | | | <i>Jumlah Ibu Hamil yang Mendapatkan Pelayanan Kesehatan Sesuai Standar</i> | | | | 820 Orang | 64.375.000,00 | Kab. Lombok Tengah, Kopang, Semua Kel/Desa | DANA TRANSFER KHUSUS-DANA ALOKASI KHUSUS NON RSIK | - | Pembangunan Manusia (PD- 2) 2. Meningkatkan mutu layanan Kesehatan dasar dan rujukan | - | | 70.812.500,00 | PUSKESMAS KOPANG | |
| | 1.02.02.2.02.0004 | Pengelolaan Pelayanan Kesehatan Balita | | | | | | | | | | | | | | | |

| ND | KODE | URLEAN/BIDANG URLEAN/ PROGRAM/KEGIATAN/SUB KEGIATAN | INDIKATOR PROGRAM/KEGIATAN/ SUBKEGIATAN | TARGET AKHIR PERIODE RESTRACPD | REALISASI CAPAIAN PENUA OFDTAHLN2022 | FRAKSIANCAPAIAN TARGET RENJACPD TAHLN2023 | CAPAIAN KINERJA DAN KERANGKA PENDANAAN | | | | | KELOMPOK SASARAN | FRAKSIAN MAJU RENCANA TAHLN 2025 | | PERANGKAT DAERAH PENANGGUNG JAWAB | |
|----|-------------------|--|--|--------------------------------------|--|---|--|---------------------|---|--|-----------|--|----------------------------------|---------------------|--------------------------------------|------------------|
| | | | | | | | TARGET 2024 | PAGU INDIKATIF (Rp) | LOKASI | SUMBER DANA | PRIORITAS | | TARGET | PAGU INDIKATIF (Rp) | | |
| | | | | | | | | | | | NASIONAL | | | | | DAERAH |
| 1 | 2 | 3 | 4 | 5 | 6 | 7 | 8 | 9 | 10 | 11 | 12 | 13 | 14 | 15 | 16 | 17 |
| | | | <i>Jumlah Balita yang Mendapatkan Pelayanan Kesehatan Sesuai Standar</i> | | | | 1 Orang | 24.990.000,00 | Kab. Lombok Tengah, Semua Kecamatan, Semua Kel/Desa | DANA TRANSFER KHUSUS-DANA ALOKASI KHUSUS NON RISIK | - | Pembangunan Manusia (PD-2) 2. Meningkatkan mutu layanan kesehatan dasar dan rujukan | - | | 27.489.000,00 | PUSKESMAS KOPANG |
| | 1.02.02.2.02.0006 | Pengelolaan Pelayanan Kesehatan pada Usia Produktif | | | | | | | | | | | | | | |
| | | | <i>Jumlah Penduduk Usia Produktif yang Mendapatkan Pelayanan Kesehatan Sesuai Standar</i> | | | | 1 Orang | 770.000,00 | Kab. Lombok Tengah, Semua Kecamatan, Semua Kel/Desa | DANA TRANSFER KHUSUS-DANA ALOKASI KHUSUS NON RISIK | - | Pembangunan Manusia (PD-2) 2. Meningkatkan mutu layanan kesehatan dasar dan rujukan | - | | 847.000,00 | PUSKESMAS KOPANG |
| | 1.02.02.2.02.0007 | Pengelolaan Pelayanan Kesehatan pada Usia Lanjut | | | | | | | | | | | | | | |
| | | | <i>Jumlah Penduduk Usia Lanjut yang Mendapatkan Pelayanan Kesehatan Sesuai Standar</i> | | | | 450 Orang | 2.880.000,00 | Kab. Lombok Tengah, Semua Kecamatan, Semua Kel/Desa | DANA TRANSFER KHUSUS-DANA ALOKASI KHUSUS NON RISIK | - | Pembangunan Manusia (PD-2) 2. Meningkatkan mutu layanan kesehatan dasar dan rujukan | - | | 3.168.000,00 | PUSKESMAS KOPANG |
| | 1.02.02.2.02.0010 | Pengelolaan Pelayanan Kesehatan Orang dengan Gangguan Jiwa Berat | | | | | | | | | | | | | | |
| | | | <i>Jumlah Orang yang Mendapatkan Pelayanan Kesehatan Orang dengan Gangguan Jiwa Berat Sesuai Standar</i> | | | | 86 Orang | 11.900.000,00 | Kab. Lombok Tengah, Semua Kecamatan, Semua Kel/Desa | DANA TRANSFER KHUSUS-DANA ALOKASI KHUSUS NON RISIK | - | Pembangunan Manusia (PD-2) 2. Meningkatkan mutu layanan kesehatan dasar dan rujukan | - | | 13.090.000,00 | PUSKESMAS KOPANG |
| | 1.02.02.2.02.0011 | Pengelolaan Pelayanan Kesehatan Orang Terduga Tuberkulosis | | | | | | | | | | | | | | |
| | | | <i>Jumlah Orang Terduga Menderita Tuberkulosis yang Mendapatkan Pelayanan Sesuai Standar</i> | | | | 147 Orang | 8.300.000,00 | Kab. Lombok Tengah, Semua Kecamatan, Semua Kel/Desa | DANA TRANSFER KHUSUS-DANA ALOKASI KHUSUS NON RISIK | - | Pembangunan Manusia (PD-2) 2. Meningkatkan mutu layanan kesehatan dasar dan rujukan | - | | 9.130.000,00 | PUSKESMAS KOPANG |
| | 1.02.02.2.02.0012 | Pengelolaan Pelayanan Kesehatan Orang dengan Risiko Terinfeksi HIV | | | | | | | | | | | | | | |

| ND | KODE | URLEAN/ BIDANG URLEAN/ PROGRAM/KEGIATAN/ SUB KEGIATAN | INDIKATOR PROGRAM/KEGIATAN/ SUBKEGIATAN | TARGET AKHIR PERIODE RESTRACPD | REALISASI CAPAIAN RENCANA OPDATAH LN 2022 | FRAKSI RENCANA TARGET RENCANA TAH LN 2023 | CAPAIAN KINERJA DAN KERANGKA PENDANAAN | | | | | KELOMPOK SASARAN | FRAKSI RENCANA MAJU RENCANA TAHUN 2025 | | PERANGKAT DAERAH PENANGGUNG JAWAB | |
|----|-------------------|--|---|--------------------------------------|---|---|--|---------------------|---|--|-----------|--|--|---------------------|--------------------------------------|------------------|
| | | | | | | | TARGET 2024 | PAGU INDIKATIF (Rp) | LOKASI | SUMBER DANA | PRIORITAS | | TARGET | PAGU INDIKATIF (Rp) | | |
| | | | | | | | | | | | NASIONAL | | | | | DAERAH |
| 1 | 2 | 3 | 4 | 5 | 6 | 7 | 8 | 9 | 10 | 11 | 12 | 13 | 14 | 15 | 16 | 17 |
| | | | <i>Jumlah Orang Terduga Menderita HIV yang Mendapatkan Pelayanan Sesuai Standar</i> | | | | 1825 Orang | 3.300.000,00 | Kab. Lombok Tengah, Semua Kecamatan, Semua Kel/Desa | DANA TRANSFER KHUSUS-DANA ALOKASI KHUSUS NON RISIK | - | Pembangunan Manusia (PD-2) 2. Meningkatkan mutu layanan Kesehatan dasar dan rujukan | - | | 3.630.000,00 | PUSKESMAS KOPANG |
| | 1.02.02.2.02.0013 | Pengelolaan Pelayanan Kesehatan bagi Penduduk pada Kondisi Kejadian Luar Biasa (KLB) | | | | | | | | | | | | | | |
| | | | <i>Jumlah Dokumen Hasil Pengelolaan Pelayanan Kesehatan bagi Penduduk pada Kondisi Kejadian Luar Biasa (KLB) Sesuai Standar</i> | | | | 1 Dokumen | 5.635.000,00 | Kab. Lombok Tengah, Semua Kecamatan, Semua Kel/Desa | DANA TRANSFER KHUSUS-DANA ALOKASI KHUSUS NON RISIK | - | Pembangunan Manusia (PD-2) 2. Meningkatkan mutu layanan Kesehatan dasar dan rujukan | - | | 6.198.500,00 | PUSKESMAS KOPANG |
| | 1.02.02.2.02.0015 | Pengelolaan Pelayanan Kesehatan Gizi Masyarakat | | | | | | | | | | | | | | |
| | | | <i>Jumlah Dokumen Hasil Pengelolaan Pelayanan Kesehatan Gizi Masyarakat</i> | | | | 1 Dokumen | 451.365.240,00 | Kab. Lombok Tengah, Semua Kecamatan, Semua Kel/Desa | DANA TRANSFER KHUSUS-DANA ALOKASI KHUSUS NON RISIK | - | Pembangunan Manusia (PD-2) 2. Meningkatkan mutu layanan Kesehatan dasar dan rujukan | - | | 496.501.764,00 | PUSKESMAS KOPANG |
| | 1.02.02.2.02.0017 | Pengelolaan Pelayanan Kesehatan Lingkungan | | | | | | | | | | | | | | |
| | | | <i>Jumlah Dokumen Hasil Pengelolaan Pelayanan Kesehatan Lingkungan</i> | | | | 1 Dokumen | 22.498.366,00 | Kab. Lombok Tengah, Semua Kecamatan, Semua Kel/Desa | DANA TRANSFER KHUSUS-DANA ALOKASI KHUSUS NON RISIK | - | Pembangunan Manusia (PD-2) 2. Meningkatkan mutu layanan Kesehatan dasar dan rujukan | - | | 24.748.203,00 | PUSKESMAS KOPANG |
| | 1.02.02.2.02.0018 | Pengelolaan Pelayanan Promosi Kesehatan | | | | | | | | | | | | | | |
| | | | <i>Jumlah Dokumen Hasil Pengelolaan Pelayanan Promosi Kesehatan</i> | | | | 1 Dokumen | 22.183.580,00 | Kab. Lombok Tengah, Semua Kecamatan, Semua Kel/Desa | DANA TRANSFER KHUSUS-DANA ALOKASI KHUSUS NON RISIK | - | Pembangunan Manusia (PD-2) 2. Meningkatkan mutu layanan Kesehatan dasar dan rujukan | - | | 24.401.938,00 | PUSKESMAS KOPANG |
| | 1.02.02.2.02.0025 | Pelayanan Kesehatan Penyakit Menular dan Tidak Menular | | | | | | | | | | | | | | |

| ND | KODE | URLEAN/ BIDANG URLEAN/ PROGRAM/KEGIATAN/ SUB KEGIATAN | INDIKATOR PROGRAM/KEGIATAN/ SUBKEGIATAN | TARGET AKHIR PERIODE RESTRAD/CPD | REALISASI CAPAIAN/RENUA OFD/TAH.LN2022 | FRAKSI/ANCAPAIAN TARGET RENIA/CPD TAH.LN2023 | CAPAIAN/NERJADAN/KERANGKA FENDANAAN | | | | | KELOMPOK SASARAN | FRAKSI/ANCAPAIAN/RENCANA/TAH.LN2025 | | PERANGKAT DAERAH/PEMANGGUNG JAWAB | |
|----|-------------------|--|---|--|--|--|-------------------------------------|-------------------------|---|--|-----------|--|-------------------------------------|---------------------|--------------------------------------|------------------|
| | | | | | | | TARGET2024 | PAGU INDIKATIF (Rp) | LOKASI | SUMBER DANA | PRIORITAS | | TARGET | PAGU INDIKATIF (Rp) | | |
| | | | | | | | | | | | NASIONAL | | | | | DAERAH |
| 1 | 2 | 3 | 4 | 5 | 6 | 7 | 8 | 9 | 10 | 11 | 12 | 13 | 14 | 15 | 16 | 17 |
| | | | <i>Jumlah Dokumen Hasil Pelayanan Kesehatan Penyakit Menular dan Tidak Menular</i> | | | | 1 Dokumen | 135.425.001,00 | Kab. Lombok Tengah, Semua Kecamatan, Semua Kel/Desa | DANA TRANSFER KHUSUS-DANA ALOKASI KHUSUS NON RISIK | - | Pembangunan Manusia (PD-2) 2. Meningkatkan mutu layanan kesehatan dasar dan rujukan | - | | 148.967.501,00 | PUSKESMAS KOPANG |
| | 1.02.02.2.02.0026 | Pengelolaan Jaminan Kesehatan Masyarakat | | | | | | | | | | | | | | |
| | | | <i>Jumlah Dokumen Hasil Pengelolaan Jaminan Kesehatan Masyarakat</i> | | | | 1 Dokumen | 1.831.037.802,00 | Kab. Lombok Tengah, Semua Kecamatan, Semua Kel/Desa | LAIN-LAIN PADANGSAH | - | Pembangunan Manusia (PD-2) 2. Meningkatkan mutu layanan kesehatan dasar dan rujukan | - | | 2.014.141.582,00 | PUSKESMAS KOPANG |
| | 1.02.02.2.02.0033 | Operasional Pelayanan Puskesmas | | | | | | | | | | | | | | |
| | | | <i>Jumlah Dokumen Operasional Pelayanan Puskesmas</i> | | | | 1 Dokumen | 184.045.000,00 | Kab. Lombok Tengah, Semua Kecamatan, Semua Kel/Desa | DANA TRANSFER KHUSUS-DANA ALOKASI KHUSUS NON RISIK | - | Pembangunan Manusia (PD-2) 2. Meningkatkan mutu layanan kesehatan dasar dan rujukan | - | | 202.449.500,00 | PUSKESMAS KOPANG |
| | | PUSKESMAS MUNCAN | | | | | | | 2.702.439.440,00 | | | | | | 2.972.683.384,00 | |
| | 1 | URLEAN PEMERINTAH/INVAJIBYANG BERKAITAN DENGAN PELAYANAN DASAR | | | | | | 2.702.439.440,00 | | | | | | | 2.972.683.384,00 | |
| | 1.02 | URLEAN PEMERINTAH/ BIDANG KESEHATAN | | | | | | 2.702.439.440,00 | | | | | | | 2.972.683.384,00 | |
| | 1. | 1.02.02 | PROGRAM/PEMUNJAHAN/UPAYA KESEHATAN/PERORANGAN DAN UPAYA KESEHATAN MASYARAKAT | - | - | | - | 2.702.439.440,00 | | | | | | - | 2.972.683.384,00 | |
| | 1.02.02.2.02 | Penyediaan Layanan Kesehatan untuk UKM dan UKP Rujukan Tingkat Daerah Kabupaten/Kota | - | - | | | - | 2.702.439.440,00 | | | - | Pembangunan Manusia (PD-2) 2. Meningkatkan mutu layanan kesehatan dasar dan rujukan | - | - | 2.972.683.384,00 | PUSKESMAS MUNCAN |
| | 1.02.02.2.02.0001 | Pengelolaan Pelayanan Kesehatan Ibu Hamil | | | | | | | | | | | | | | |

| ND | KODE | URLEAN/BIDANG URLEAN/ PROGRAM/KEGIATAN/SUB KEGIATAN | INDIKATOR PROGRAM/KEGIATAN/ SUBKEGIATAN | TARGET AKHIR PERIODE RESTRACPD | REALISASI CAPAIAN PENUA OFD TAHUN 2022 | FRAKSIAN CAPAIAN TARGET RENJACPD TAHUN 2023 | CAPAIAN KINERJA DAN KERANGKA PENDANAAN | | | | | KELOMPOK SASARAN | FRAKSIAN MAJU RENCANA TAHUN 2025 | | PERANGKAT DAERAH PENANGGUNG JAWAB | |
|----|-------------------|--|--|--------------------------------------|--|---|--|---------------------|---|--|-----------|--|----------------------------------|---------------------|--------------------------------------|------------------|
| | | | | | | | TARGET 2024 | PAGU INDIKATIF (Rp) | LOKASI | SUMBER DANA | PRIORITAS | | TARGET | PAGU INDIKATIF (Rp) | | |
| | | | | | | | | | | | NASIONAL | | | | | DAERAH |
| 1 | 2 | 3 | 4 | 5 | 6 | 7 | 8 | 9 | 10 | 11 | 12 | 13 | 14 | 15 | 16 | 17 |
| | | | <i>Jumlah Ibu Hamil yang Mendapatkan Pelayanan Kesehatan Sesuai Standar</i> | | | | 739 Orang | 72.462.540,00 | Kab. Lombok Tengah, Semua Kecamatan, Semua Kel/Desa | DANA TRANSFER KHUSUS-DANA ALOKASI KHUSUS NON RISIK | - | Pembangunan Manusia (PD-2) 2. Meningkatkan mutu layanan kesehatan dasar dan rujukan | - | | 79.708.794,00 | PUSKESMAS MUNCAN |
| | 1.02.02.2.02.0004 | Pengelolaan Pelayanan Kesehatan Balita | | | | | | | | | | | | | | |
| | | | <i>Jumlah Balita yang Mendapatkan Pelayanan Kesehatan Sesuai Standar</i> | | | | 1 Orang | 52.107.000,00 | Kab. Lombok Tengah, Semua Kecamatan, Semua Kel/Desa | DANA TRANSFER KHUSUS-DANA ALOKASI KHUSUS NON RISIK | - | Pembangunan Manusia (PD-2) 2. Meningkatkan mutu layanan kesehatan dasar dan rujukan | - | | 57.317.700,00 | PUSKESMAS MUNCAN |
| | 1.02.02.2.02.0006 | Pengelolaan Pelayanan Kesehatan pada Usia Produktif | | | | | | | | | | | | | | |
| | | | <i>Jumlah Penduduk Usia Produktif yang Mendapatkan Pelayanan Kesehatan Sesuai Standar</i> | | | | 1 Orang | 1.440.000,00 | Kab. Lombok Tengah, Semua Kecamatan, Semua Kel/Desa | DANA TRANSFER KHUSUS-DANA ALOKASI KHUSUS NON RISIK | - | Pembangunan Manusia (PD-2) 2. Meningkatkan mutu layanan kesehatan dasar dan rujukan | - | | 1.584.000,00 | PUSKESMAS MUNCAN |
| | 1.02.02.2.02.0007 | Pengelolaan Pelayanan Kesehatan pada Usia Lanjut | | | | | | | | | | | | | | |
| | | | <i>Jumlah Penduduk Usia Lanjut yang Mendapatkan Pelayanan Kesehatan Sesuai Standar</i> | | | | 1 Orang | 3.580.000,00 | Kab. Lombok Tengah, Semua Kecamatan, Semua Kel/Desa | DANA TRANSFER KHUSUS-DANA ALOKASI KHUSUS NON RISIK | - | Pembangunan Manusia (PD-2) 2. Meningkatkan mutu layanan kesehatan dasar dan rujukan | - | | 3.938.000,00 | PUSKESMAS MUNCAN |
| | 1.02.02.2.02.0010 | Pengelolaan Pelayanan Kesehatan Orang dengan Gangguan Jiwa Berat | | | | | | | | | | | | | | |
| | | | <i>Jumlah Orang yang Mendapatkan Pelayanan Kesehatan Orang dengan Gangguan Jiwa Berat Sesuai Standar</i> | | | | 91 Orang | 5.700.000,00 | Kab. Lombok Tengah, Semua Kecamatan, Semua Kel/Desa | DANA TRANSFER KHUSUS-DANA ALOKASI KHUSUS NON RISIK | - | Pembangunan Manusia (PD-2) 2. Meningkatkan mutu layanan kesehatan dasar dan rujukan | - | | 6.270.000,00 | PUSKESMAS MUNCAN |
| | 1.02.02.2.02.0011 | Pengelolaan Pelayanan Kesehatan Orang Terduga Tuberkulosis | | | | | | | | | | | | | | |

| ND | KODE | URLEAN/BIDANG URLEAN/ PROGRAM/KEGIATAN/SUB KEGIATAN | INDIKATOR PROGRAM/KEGIATAN/ SUBKEGIATAN | TARGET AKHIR PERIODE RESTRAPD | REALISASI CAPAIAN RENCANA OPDATAH LN 2022 | FRAKSI RENCANA TARGET RENCANA TAH LN 2023 | CAPAIAN KINERJA DAN KERANGKA PENDANAAN | | | | | KELOMPOK SASARAN | FRAKSI RENCANA MAJU RENCANA TAHUN 2025 | | PERANGKAT DAERAH PENANGGUNG JAWAB | |
|----|-------------------|--|---|-------------------------------------|---|---|--|---------------------|---|--|-----------|--|--|---------------------|--------------------------------------|------------------|
| | | | | | | | TARGET 2024 | PAGU INDIKATIF (Rp) | LOKASI | SUMBER DANA | PRIORITAS | | TARGET | PAGU INDIKATIF (Rp) | | |
| | | | | | | | | | | | NASIONAL | | | | | DAERAH |
| 1 | 2 | 3 | 4 | 5 | 6 | 7 | 8 | 9 | 10 | 11 | 12 | 13 | 14 | 15 | 16 | 17 |
| | | | <i>Jumlah Orang Terduga Menderita Tuberkulosis yang Mendapatkan Pelayanan Sesuai Standar</i> | | | | 84 Orang | 46.480.000,00 | Kab. Lombok Tengah, Semua Kecamatan, Semua Kel/Desa | DANA TRANSFER KHUSUS-DANA ALOKASI KHUSUS NON RISIK | - | Pembangunan Manusia (PD-2) 2. Meningkatkan mutu layanan Kesehatan dasar dan rujukan | - | | 51.128.000,00 | PUSKESMAS MUNCAN |
| | 1.02.02.2.02.0012 | Pengelolaan Pelayanan Kesehatan Orang dengan Risiko Terinfeksi HIV | | | | | | | | | | | | | | |
| | | | <i>Jumlah Orang Terduga Menderita HIV yang Mendapatkan Pelayanan Sesuai Standar</i> | | | | 1825 Orang | 2.400.000,00 | Kab. Lombok Tengah, Semua Kecamatan, Semua Kel/Desa | DANA TRANSFER KHUSUS-DANA ALOKASI KHUSUS NON RISIK | - | Pembangunan Manusia (PD-2) 2. Meningkatkan mutu layanan Kesehatan dasar dan rujukan | - | | 2.640.000,00 | PUSKESMAS MUNCAN |
| | 1.02.02.2.02.0013 | Pengelolaan Pelayanan Kesehatan bagi Penduduk pada Kondisi Kejadian Luar Biasa (KLB) | | | | | | | | | | | | | | |
| | | | <i>Jumlah Dokumen Hasil Pengelolaan Pelayanan Kesehatan bagi Penduduk pada Kondisi Kejadian Luar Biasa (KLB) Sesuai Standar</i> | | | | 1 Dokumen | 11.815.000,00 | Kab. Lombok Tengah, Semua Kecamatan, Semua Kel/Desa | DANA TRANSFER KHUSUS-DANA ALOKASI KHUSUS NON RISIK | - | Pembangunan Manusia (PD-2) 2. Meningkatkan mutu layanan Kesehatan dasar dan rujukan | - | | 12.996.500,00 | PUSKESMAS MUNCAN |
| | 1.02.02.2.02.0015 | Pengelolaan Pelayanan Kesehatan Gizi Masyarakat | | | | | | | | | | | | | | |
| | | | <i>Jumlah Dokumen Hasil Pengelolaan Pelayanan Kesehatan Gizi Masyarakat</i> | | | | 1 Dokumen | 500.155.400,00 | Kab. Lombok Tengah, Semua Kecamatan, Semua Kel/Desa | DANA TRANSFER KHUSUS-DANA ALOKASI KHUSUS NON RISIK | - | Pembangunan Manusia (PD-2) 2. Meningkatkan mutu layanan Kesehatan dasar dan rujukan | - | | 550.170.940,00 | PUSKESMAS MUNCAN |
| | 1.02.02.2.02.0017 | Pengelolaan Pelayanan Kesehatan Lingkungan | | | | | | | | | | | | | | |
| | | | <i>Jumlah Dokumen Hasil Pengelolaan Pelayanan Kesehatan Lingkungan</i> | | | | 1 Dokumen | 32.419.800,00 | Kab. Lombok Tengah, Semua Kecamatan, Semua Kel/Desa | DANA TRANSFER KHUSUS-DANA ALOKASI KHUSUS NON RISIK | - | Pembangunan Manusia (PD-2) 2. Meningkatkan mutu layanan Kesehatan dasar dan rujukan | - | | 35.661.780,00 | PUSKESMAS MUNCAN |
| | 1.02.02.2.02.0018 | Pengelolaan Pelayanan Promosi Kesehatan | | | | | | | | | | | | | | |

| ND | KODE | URLEAN/ BIDANG URLEAN/ PROGRAM/KEGIATAN/ SUB KEGIATAN | INDIKATOR PROGRAM/KEGIATAN/ SUBKEGIATAN | TARGET AKHIR PERIODE RESTRACPD | REALISASI CAPAIAN RENCANA OPDATAH LN 2022 | FRANKIRAN CAPAIAN TARGET RENCANA TAH LN 2023 | CAPAIAN KINERJA DAN KERANGKA PENDANAAN | | | | | KELOMPOK SASARAN | FRANKIRAN MAJU RENCANA TAHUN 2025 | | PERANGKAT DAERAH PENANGGUNG JAWAB | | |
|----|-------------------|--|--|--------------------------------------|---|--|--|---------------------|---|---|-----------|---|-----------------------------------|---------------------|--------------------------------------|-------------------------|--|
| | | | | | | | TARGET 2024 | PAGU INDIKATIF (Rp) | LOKASI | SUMBER DANA | PRIORITAS | | TARGET | PAGU INDIKATIF (Rp) | | | |
| | | | | | | | | | | | NASIONAL | | | | | DAERAH | |
| 1 | 2 | 3 | 4 | 5 | 6 | 7 | 8 | 9 | 10 | 11 | 12 | 13 | 14 | 15 | 16 | 17 | |
| | | | <i>Jumlah Dokumen Hasil Pengelolaan Pelayanan Promosi Kesehatan</i> | | | | 1 Dokumen | 48.007.000,00 | Kab. Lombok Tengah, Semua Kecamatan, Semua Kel/Desa | DANA TRANSFER KHUSUS-DANA ALOKASI KHUSUS NON RISIK | - | Pembangunan Manusia (PD- 2) 2. Meningkatkan mutu layanan Kesehatan dasar dan rujukan | - | | 52.807.700,00 | FUSKESMAS MUNCAN | |
| | 1.02.02.2.02.0025 | Pelayanan Kesehatan Penyakit Menular dan Tidak Menular | | | | | | | | | | | | | | | |
| | | | <i>Jumlah Dokumen Hasil Pelayanan Kesehatan Penyakit Menular dan Tidak Menular</i> | | | | 1 Dokumen | 49.584.000,00 | Kab. Lombok Tengah, Semua Kecamatan, Semua Kel/Desa | DANA TRANSFER KHUSUS-DANA ALOKASI KHUSUS NON RISIK | - | Pembangunan Manusia (PD- 2) 2. Meningkatkan mutu layanan Kesehatan dasar dan rujukan | - | | 54.542.400,00 | FUSKESMAS MUNCAN | |
| | 1.02.02.2.02.0026 | Pengelolaan Jaminan Kesehatan Masyarakat | | | | | | | | | | | | | | | |
| | | | <i>Jumlah Dokumen Hasil Pengelolaan Jaminan Kesehatan Masyarakat</i> | | | | 1 Dokumen | 1.677.096.000,00 | Kab. Lombok Tengah, Semua Kecamatan, Semua Kel/Desa | LAIN-LAIN PADANG SAH | - | Pembangunan Manusia (PD- 2) 2. Meningkatkan mutu layanan Kesehatan dasar dan rujukan | - | | 1.844.805.600,00 | FUSKESMAS MUNCAN | |
| | 1.02.02.2.02.0033 | Operasional Pelayanan Puskesmas | | | | | | | | | | | | | | | |
| | | | <i>Jumlah Dokumen Operasional Pelayanan Puskesmas</i> | | | | 1 Dokumen | 199.192.700,00 | Kab. Lombok Tengah, Semua Kecamatan, Semua Kel/Desa | DANA TRANSFER KHUSUS-DANA ALOKASI KHUSUS NON RISIK | - | Pembangunan Manusia (PD- 2) 2. Meningkatkan mutu layanan Kesehatan dasar dan rujukan | - | | 219.111.970,00 | FUSKESMAS MUNCAN | |
| | | FUSKESMAS JANAFRIA | | | | | | | 3.817.800.433,00 | | | | | | | 4.188.164.235,00 | |
| | 1 | URLEAN PEMERINTAH ANVAJIB YANG BERKAITAN DENGAN PELAYANAN DASAR | | | | | | | 3.817.800.433,00 | | | | | | | 4.188.164.235,00 | |
| | 1.02 | URLEAN PEMERINTAH ANVAJIB BIDANG KESEHATAN | | | | | | | 3.817.800.433,00 | | | | | | | 4.188.164.235,00 | |
| 1. | 1.02.01 | PROGRAM PENUNJANG URLEAN PEMERINTAH ANVAJIB DAERAH KABUPATEN MOTA | | | | | | - | | | | | | | - | 1.017.359.389,00 | |

| ND | KODE | URLEAN/BIDANG URLEAN/ PROGRAM/KEGIATAN/SUB KEGIATAN | INDIKATOR PROGRAM/KEGIATAN/ SUB/KEGIATAN | TARGET AKHIR PERIODE RESTRACPD | REALISASI CAPAIAN/PENJ OFD/TAH.LN2022 | FRANKIRAN/CAPAIAN TARGET RENJACPD TAH.LN2023 | CAPAIAN/NERJADAN/KERANGKA PENDANAAN | | | | | KELOMPOK SASARAN | FRANKIRAN/MAJU RENCANA/TAH.LN2025 | | PERANGKAT DAERAH/PENANGGUNG JAWAB | |
|----|-------------------|--|---|--------------------------------------|---|--|-------------------------------------|---------------------|---|--|-----------|--|-----------------------------------|---------------------|--------------------------------------|--------------------|
| | | | | | | | TARGET2024 | PAGU INDIKATIF (Rp) | LOKASI | SUMBER DANA | PRIORITAS | | TARGET | PAGU INDIKATIF (Rp) | | |
| | | | | | | | | | | | NASIONAL | | | | | DAERAH |
| 1 | 2 | 3 | 4 | 5 | 6 | 7 | 8 | 9 | 10 | 11 | 12 | 13 | 14 | 15 | 16 | 17 |
| | 1.02.01.2.10 | Peningkatan Pelayanan BLD | - | - | | | - | 935.250.573,00 | | | - | Pembangunan Manusia (PD-2) 2. Meningkatkan mutu layanan Kesehatan dasar dan rujukan | - | - | 1.017.359.389,00 | PUSKESMAS JANAPRIA |
| | 1.02.01.2.10.0001 | Pelayanan dan Penunjang Pelayanan BLD | | | | | | | | | | | | | | |
| | | | <i>Jumlah BLD yang Menyediakan Pelayanan dan Penunjang Pelayanan</i> | | | | 12 Unit Kerja | 935.250.573,00 | Kab. Lombok Tengah, Janapria, Semua Kel./Desa | LAIN-LAIN PADYANG SAH | - | Pembangunan Manusia (PD-2) 2. Meningkatkan mutu layanan Kesehatan dasar dan rujukan | - | | 1.017.359.389,00 | PUSKESMAS JANAPRIA |
| 2 | 1.02.02 | PROGRAM PEMBUNHAN UPAYA KESEHATAN PERORANGAN DAN UPAYA KESEHATAN MASYARAKAT | - | - | | | - | 2.882.549.860,00 | | | | | | - | 3.170.804.846,00 | |
| | 1.02.02.2.02 | Penyediaan Layanan Kesehatan untuk UKM dan UKP Rujukan Tingkat Daerah Kabupaten/Kota | - | - | | | - | 2.882.549.860,00 | | | - | Pembangunan Manusia (PD-2) 2. Meningkatkan mutu layanan Kesehatan dasar dan rujukan | - | - | 3.170.804.846,00 | PUSKESMAS JANAPRIA |
| | 1.02.02.2.02.0001 | Pengelolaan Pelayanan Kesehatan Ibu Hamil | | | | | | | | | | | | | | |
| | | | <i>Jumlah Ibu Hamil yang Mendapatkan Pelayanan Kesehatan Sesuai Standar</i> | | | | 880 Orang | 145.590.000,00 | Kab. Lombok Tengah, Janapria, Semua Kel./Desa | DANA TRANSFER KHUSUS-DANA ALOKASI KHUSUS NON RISIK | - | Pembangunan Manusia (PD-2) 2. Meningkatkan mutu layanan Kesehatan dasar dan rujukan | - | | 160.149.000,00 | PUSKESMAS JANAPRIA |
| | 1.02.02.2.02.0004 | Pengelolaan Pelayanan Kesehatan Balita | | | | | | | | | | | | | | |
| | | | <i>Jumlah Balita yang Mendapatkan Pelayanan Kesehatan Sesuai Standar</i> | | | | 1 Orang | 16.140.000,00 | Kab. Lombok Tengah, Janapria, Semua Kel./Desa | DANA TRANSFER KHUSUS-DANA ALOKASI KHUSUS NON RISIK | - | Pembangunan Manusia (PD-2) 2. Meningkatkan mutu layanan Kesehatan dasar dan rujukan | - | | 17.754.000,00 | PUSKESMAS JANAPRIA |

| ND | KODE | URLEAN/BIDANG URLEAN/ PROGRAM/KEGIATAN/SUB KEGIATAN | INDIKATOR PROGRAM/KEGIATAN/ SUB/KEGIATAN | TARGET AKHIR PERIODE RESTRAD/CPD | REALISASI CAPAIAN/REVENUE OP/TAH.LN2022 | FRANKIRAN/CAPAIAN TARGET RENJAC/CPD TAH.LN2023 | CAPAIAN/NERJAJ DAN KERANGKA PENDANAAN | | | | | KELOMPOK SASARAN | FRANKIRAN/MAJU REJENCANA/TAH.LN2025 | | PERANGKAT DAERAH/PENANGGUNG JAWAB | |
|----|-------------------|--|--|--|---|--|---------------------------------------|---------------------|--|--|-----------|--|-------------------------------------|---------------------|--------------------------------------|--------------------|
| | | | | | | | TARGET 2024 | PAGU INDIKATIF (Rp) | LOKASI | SUMBER DANA | PRIORITAS | | TARGET | PAGU INDIKATIF (Rp) | | |
| | | | | | | | | | | | NASIONAL | | | | | DAERAH |
| 1 | 2 | 3 | 4 | 5 | 6 | 7 | 8 | 9 | 10 | 11 | 12 | 13 | 14 | 15 | 16 | 17 |
| | 1.02.02.2.02.0006 | Pengelolaan Pelayanan Kesehatan pada Usia Produktif | | | | | | | | | | | | | | |
| | | | <i>Jumlah Penduduk Usia Produktif yang Mendapatkan Pelayanan Kesehatan Sesuai Standar</i> | | | | 1 Orang | 33.720.000,00 | Kab. Lombok Tengah, Janapria, Semua Kel/Desa | DANA TRANSFER KHUSUS-DANA ALOKASI KHUSUS NON RISIK | - | Pembangunan Manusia (PD-2) 2. Meningkatkan mutu layanan Kesehatan dasar dan rujukan | - | | 37.092.000,00 | FUSKESMAS JANAPRIA |
| | 1.02.02.2.02.0007 | Pengelolaan Pelayanan Kesehatan pada Usia Lanjut | | | | | | | | | | | | | | |
| | | | <i>Jumlah Penduduk Usia Lanjut yang Mendapatkan Pelayanan Kesehatan Sesuai Standar</i> | | | | 450 Orang | 29.820.000,00 | Kab. Lombok Tengah, Janapria, Semua Kel/Desa | DANA TRANSFER KHUSUS-DANA ALOKASI KHUSUS NON RISIK | - | Pembangunan Manusia (PD-2) 2. Meningkatkan mutu layanan Kesehatan dasar dan rujukan | - | | 32.802.000,00 | FUSKESMAS JANAPRIA |
| | 1.02.02.2.02.0010 | Pengelolaan Pelayanan Kesehatan Orang dengan Gangguan Jiwa Berat | | | | | | | | | | | | | | |
| | | | <i>Jumlah Orang yang Mendapatkan Pelayanan Kesehatan Orang dengan Gangguan Jiwa Berat Sesuai Standar</i> | | | | 1 Orang | 5.850.000,00 | Kab. Lombok Tengah, Janapria, Semua Kel/Desa | DANA TRANSFER KHUSUS-DANA ALOKASI KHUSUS NON RISIK | - | Pembangunan Manusia (PD-2) 2. Meningkatkan mutu layanan Kesehatan dasar dan rujukan | - | | 6.435.000,00 | FUSKESMAS JANAPRIA |
| | 1.02.02.2.02.0011 | Pengelolaan Pelayanan Kesehatan Orang Terduga Tuberkulosis | | | | | | | | | | | | | | |
| | | | <i>Jumlah Orang Terduga Menderita Tuberkulosis yang Mendapatkan Pelayanan Sesuai Standar</i> | | | | 1 Orang | 2.800.000,00 | Kab. Lombok Tengah, Janapria, Semua Kel/Desa | DANA TRANSFER KHUSUS-DANA ALOKASI KHUSUS NON RISIK | - | Pembangunan Manusia (PD-2) 2. Meningkatkan mutu layanan Kesehatan dasar dan rujukan | - | | 3.080.000,00 | FUSKESMAS JANAPRIA |
| | 1.02.02.2.02.0012 | Pengelolaan Pelayanan Kesehatan Orang dengan Risiko Terinfeksi HIV | | | | | | | | | | | | | | |
| | | | <i>Jumlah Orang Terduga Menderita HIV yang Mendapatkan Pelayanan Sesuai Standar</i> | | | | 1825 Orang | 60.000.000,00 | Kab. Lombok Tengah, Janapria, Semua Kel/Desa | DANA TRANSFER KHUSUS-DANA ALOKASI KHUSUS NON RISIK | - | Pembangunan Manusia (PD-2) 2. Meningkatkan mutu layanan Kesehatan dasar dan rujukan | - | | 66.000.000,00 | FUSKESMAS JANAPRIA |
| | 1.02.02.2.02.0013 | Pengelolaan Pelayanan Kesehatan bagi Penduduk pada Kondisi Kejadian Luar Biasa (KLB) | | | | | | | | | | | | | | |

| ND | KODE | URLEAN/ BIDANG URLEAN/ PROGRAM/KEGIATAN/ SUB KEGIATAN | INDIKATOR PROGRAM/KEGIATAN/ SUBKEGIATAN | TARGET AKHIR PERIODE RESTRADPD | REALISASI CAPAIAN RENCANA OPDATAH LN 2022 | FRAKSI RENCANA TARGET RENCANA TAH LN 2023 | CAPAIAN INERJIA DAN KERANGKA PENDANAAN | | | | | | KELOMPOK SASARAN | FRAKSI RENCANA MAJU RENCANA TAHUN 2025 | | PERANGKAT DAERAH PENANGGUNG JAWAB |
|----|-------------------|---|---|--------------------------------------|---|---|--|---------------------|---|--|-----------|--|------------------|--|---------------------|--------------------------------------|
| | | | | | | | TARGET 2024 | PAGU INDIKATIF (Rp) | LOKASI | SUMBER DANA | PRIORITAS | | | TARGET | PAGU INDIKATIF (Rp) | |
| | | | | | | | | | | | NASIONAL | DAERAH | | | | |
| 1 | 2 | 3 | 4 | 5 | 6 | 7 | 8 | 9 | 10 | 11 | 12 | 13 | 14 | 15 | 16 | 17 |
| | | | <i>Jumlah Dokumen Hasil Pengelolaan Pelayanan Kesehatan bagi Penduduk pada Kondisi Kejadian Luar Biasa (KLB) Sesuai Standar</i> | | | | 1 Dokumen | 1.710.000,00 | Kab. Lombok Tengah, Janapria, Semua Kel/Desa | DANA TRANSFER KHUSUS-DANA ALOKASI KHUSUS NON RISIK | - | Pembangunan Manusia (PD-2) 2. Meningkatkan mutu layanan Kesehatan dasar dan rujukan | - | | 1.881.000,00 | PUSKESMAS JANAPRIA |
| | 1.02.02.2.02.0015 | Pengelolaan Pelayanan Kesehatan Gizi Masyarakat | | | | | | | | | | | | | | |
| | | | <i>Jumlah Dokumen Hasil Pengelolaan Pelayanan Kesehatan Gizi Masyarakat</i> | | | | 1 Dokumen | 450.252.860,00 | Kab. Lombok Tengah, Janapria, Semua Kel/Desa | DANA TRANSFER KHUSUS-DANA ALOKASI KHUSUS NON RISIK | - | Pembangunan Manusia (PD-2) 2. Meningkatkan mutu layanan Kesehatan dasar dan rujukan | - | | 495.278.146,00 | PUSKESMAS JANAPRIA |
| | 1.02.02.2.02.0017 | Pengelolaan Pelayanan Kesehatan Lingkungan | | | | | | | | | | | | | | |
| | | | <i>Jumlah Dokumen Hasil Pengelolaan Pelayanan Kesehatan Lingkungan</i> | | | | 1 Dokumen | 11.230.000,00 | Kab. Lombok Tengah, Janapria, Semua Kel/Desa | DANA TRANSFER KHUSUS-DANA ALOKASI KHUSUS NON RISIK | - | Pembangunan Manusia (PD-2) 2. Meningkatkan mutu layanan Kesehatan dasar dan rujukan | - | | 12.353.000,00 | PUSKESMAS JANAPRIA |
| | 1.02.02.2.02.0018 | Pengelolaan Pelayanan Promosi Kesehatan | | | | | | | | | | | | | | |
| | | | <i>Jumlah Dokumen Hasil Pengelolaan Pelayanan Promosi Kesehatan</i> | | | | 1 Dokumen | 34.860.000,00 | Kab. Lombok Tengah, Semua Kecamatan, Semua Kel/Desa | DANA TRANSFER KHUSUS-DANA ALOKASI KHUSUS NON RISIK | - | Pembangunan Manusia (PD-2) 2. Meningkatkan mutu layanan Kesehatan dasar dan rujukan | - | | 38.346.000,00 | PUSKESMAS JANAPRIA |
| | 1.02.02.2.02.0025 | Pelayanan Kesehatan Penyakit Menular dan Tidak Menular | | | | | | | | | | | | | | |
| | | | <i>Jumlah Dokumen Hasil Pelayanan Kesehatan Penyakit Menular dan Tidak Menular</i> | | | | 1 Dokumen | 12.590.000,00 | Kab. Lombok Tengah, Janapria, Semua Kel/Desa | DANA TRANSFER KHUSUS-DANA ALOKASI KHUSUS NON RISIK | - | Pembangunan Manusia (PD-2) 2. Meningkatkan mutu layanan Kesehatan dasar dan rujukan | - | | 13.849.000,00 | PUSKESMAS JANAPRIA |
| | 1.02.02.2.02.0026 | Pengelolaan Jaminan Kesehatan Masyarakat | | | | | | | | | | | | | | |

| ND | KODE | URLEAN/ BIDANG URLEAN/ PROGRAM/KEGIATAN/ SLB KEGIATAN | INDIKATOR PROGRAM/KEGIATAN/ SUB-KEGIATAN | TARGET AKHIR PERIODE RESTRAD/OPD | REALISASI CAPAIAN/REVENUE OPD/TAH.LN.2022 | FRAKSI/RAK/RENCANA TARGET RENJAC/OPD TAH.LN.2023 | CAPAIAN/NERJAWA DAN KERANGKA PENDANAAN | | | | | KELOMPOK SASARAN | FRAKSI/RAK/RENCANA/TAH.LN.2025 | | PERANGKAT DAERAH PENANGGUNG JAWAB | | |
|----|-------------------|---|--|--|---|--|--|---------------------|---|--|-----------|---|--------------------------------|--|--------------------------------------|----------------------------------|----------------------------------|
| | | | | | | | TARGET 2024 | PAGU INDIKATIF (Rp) | LOKASI | SUMBER DANA | PRIORITAS | | TARGET | PAGU INDIKATIF (Rp) | | | |
| | | | | | | | | | | | NASIONAL | | | | | DAERAH | |
| 1 | 2 | 3 | 4 | 5 | 6 | 7 | 8 | 9 | 10 | 11 | 12 | 13 | 14 | 15 | 16 | 17 | |
| | | | <i>Jumlah Dokumen Hasil Pengelolaan Jaminan Kesehatan Masyarakat</i> | | | | 1 Dokumen | 1.872.000.000,00 | Kab. Lombok Tengah, Janapria, Semua Kel/Desa | LAIN-LAIN PADANG SAH | - | Pembangunan Manusia (PD- 2) 2. Meningkatkan mutu layanan Kesehatan dasar dan rujukan | - | | 2.059.200.000,00 | PUSKESMAS JANAPRIA | |
| | 1.02.02.2.02.0033 | Operasional Pelayanan Puskesmas | | | | | | | | | | | | | | | |
| | | | <i>Jumlah Dokumen Operasional Pelayanan Puskesmas</i> | | | | 1 Dokumen | 205.987.000,00 | Kab. Lombok Tengah, Janapria, Semua Kel/Desa | DANA TRANSFER KHUSUS-DANA ALOKASI KHUSUS NON RSIK | - | Pembangunan Manusia (PD- 2) 2. Meningkatkan mutu layanan Kesehatan dasar dan rujukan | - | | 226.585.700,00 | PUSKESMAS JANAPRIA | |
| | | RUMAH SAKIT UMUM DAERAH PRAYA | | | | | | | 150.507.885.749,00 | | | | | | | | 150.350.000.000,00 |
| | 1 | URLEAN PEMERINTAH ANVAJ YANG BERKAITAN DENGAN PELAYANAN DASAR | | | | | | 150.507.885.749,00 | | | | | | | 150.350.000.000,00 | | |
| | 1.02 | URLEAN PEMERINTAH ANVAJ BIDANG KESEHATAN | | | | | | 150.507.885.749,00 | | | | | | | 150.350.000.000,00 | | |
| 1. | 1.02.01 | PROGRAM PENUNJANG URLEAN PEMERINTAH DAERAH KABUPATEN MOTA | | <i>Nilai SAMPOPD</i> | - | | B Predikat | 113.729.504.363,00 | | | | | | - | 105.350.000.000,00 | | |
| | 1.02.01.2.02 | Administrasi Keuangan Perangkat Daerah | <i>Laporan Keuangan OPD</i> | - | | | 12 bln | 34.485.924.225,00 | | | | | - | 2. Meningkatkan mutu layanan Kesehatan dasar dan rujukan | - | 40.200.000.000,00 | RUMAH SAKIT UMUM DAERAH PRAYA |
| | 1.02.01.2.02.0001 | Penyediaan Gaji dan Tunjangan ASN | | | | | | | | | | | | | | | |
| | | | <i>Jumlah Orang yang Menerima Gaji dan Tunjangan ASN</i> | | | | 455 Orang/bulan | 34.311.516.225,00 | Kab. Lombok Tengah, Semua Kecamatan, Semua Kel/Desa | DANA TRANSFER UMUM-DANA ALOKASI UMUM | - | 2. Meningkatkan mutu layanan Kesehatan dasar dan rujukan | - | | 40.000.000.000,00 | RUMAH SAKIT UMUM DAERAH PRAYA | |
| | 1.02.01.2.02.0007 | Koordinasi dan Penyusunan Laporan Keuangan Bulanan/ Triwulanan/ Semesteran SKPD | | | | | | | | | | | | | | | |

| ND | KODE | URLEAN/ BIDANG URLEAN/ PROGRAM/KEGIATAN/ SLB KEGIATAN | INDIKATOR PROGRAM/KEGIATAN/ SUBKEGIATAN | TARGET AKHIR PERIODE RESTRACPD | REALISASI CAPAIAN FENUA OFD TAHUN 2022 | FRAKIRAN CAPAIAN TARGET RENJACPD TAHUN 2023 | CAPAIAN KINERJA DAN KERANGKA PENDANAAN | | | | | KELOMPOK SASARAN | FRAKIRAN MAJU RENCANA TAHUN 2025 | | PERANGKAT DAERAH PENANGGUNG JAWAB | |
|----|-------------------|---|--|--------------------------------------|--|---|--|---------------------|---|--|-----------|---|----------------------------------|---------------------|--------------------------------------|----------------------------------|
| | | | | | | | TARGET 2024 | PAGU INDIKATIF (Rp) | LOKASI | SUMBER DANA | PRIORITAS | | TARGET | PAGU INDIKATIF (Rp) | | |
| | | | | | | | | | | | NASIONAL | | | | | DAERAH |
| 1 | 2 | 3 | 4 | 5 | 6 | 7 | 8 | 9 | 10 | 11 | 12 | 13 | 14 | 15 | 16 | 17 |
| | | | <i>Jumlah Laporan Keuangan Bulanan/ Triwulanan/ Semesteran SKPD dan Laporan Koordinasi Penyusunan Laporan Keuangan Bulanan/Triwulana n/Semesteran SKPD</i> | | | | 7 Laporan | 174.408.000,00 | Kab. Lombok Tengah, Semua Kecamatan, Semua Kel/Desa | DANA TRANSFER UMUM-DANA ALOKASI UMUM | - | Pembangunan Manusia (PD- 2) 2. Meningkatkan mutu layanan Kesehatan dasar dan rujukan | - | | 200.000.000,00 | RUMAH SAKIT ULMU DAERAH PRAYA |
| | 1.02.01.2.06 | Administrasi Umum Perangkat Daerah | <i>Ketersediaan operasional pendukung pelayanan OPD</i> | - | | | 12 bln | 67.554.000,00 | | | - | Pembangunan Manusia (PD- 2) 2. Meningkatkan mutu layanan Kesehatan dasar dan rujukan | - | - | 150.000.000,00 | RUMAH SAKIT ULMU DAERAH PRAYA |
| | 1.02.01.2.06.0002 | Penyediaan Peralatan dan Perlengkapan Kantor | | | | | | | | | | | | | | |
| | | | <i>Jumlah Paket Peralatan dan Perlengkapan Kantor yang Disediakan</i> | | | | 6 Paket | 67.554.000,00 | Kab. Lombok Tengah, Semua Kecamatan, Semua Kel/Desa | DANA TRANSFER UMUM-DANA ALOKASI UMUM | - | Pembangunan Manusia (PD- 2) 2. Meningkatkan mutu layanan Kesehatan dasar dan rujukan | - | | 150.000.000,00 | RUMAH SAKIT ULMU DAERAH PRAYA |
| | 1.02.01.2.10 | Peningkatan Pelayanan BLLD | - | - | | | - | 79.176.026.138,00 | | | - | 2. Meningkatkan mutu layanan Kesehatan dasar dan rujukan | - | - | 65.000.000.000,00 | RUMAH SAKIT ULMU DAERAH PRAYA |
| | 1.02.01.2.10.0001 | Pelayanan dan Penunjang Pelayanan BLLD | | | | | | | | | | | | | | |
| | | | <i>Jumlah BLLD yang Menyediakan Pelayanan dan Penunjang Pelayanan</i> | | | | 1 Unit Kerja | 79.176.026.138,00 | Kab. Lombok Tengah, Semua Kecamatan, Semua Kel/Desa | PENDAPATAN DARI BLLD | - | 2. Meningkatkan mutu layanan Kesehatan dasar dan rujukan | - | | 65.000.000.000,00 | RUMAH SAKIT ULMU DAERAH PRAYA |
| 2 | 1.02.02 | PROGRAM PEMENUHAN UPAYA KESEHATAN PERORANGAN DAN UPAYA KESEHATAN MASYARAKAT | <i>Angka Kematian Bayi Persentase cakupan kepesertaan JKN/Persentase Balita Stunting/Angka Kematian Ibu Persentase Pemenuhan ASPAK Persentase Desa/Kelurahan OTF</i> | - | | | 9,10 %/79 % 24,09 %/120 10,000 K-1100 % 0 desa/kel. | 36.778.381.384,00 | | | | | | - | 45.000.000.000,00 | |

| ND | KODE | URLEAN/ BIDANG URLEAN/ PROGRAM/KEGIATAN/ SUB KEGIATAN | INDIKATOR PROGRAM/KEGIATAN/ SUBKEGIATAN | TARGET AKHIR PERIODE RESTRAPD | REALISASI CAPAIAN PENJ OFDIAH LN2022 | FRAKIRAN CAPAIAN TARGET RENJACPD TAH LN2023 | CAPAIAN INERJADAN KERANGKA PENDANAAN | | | | | KELOMPOK SASARAN | FRAKIRAN MAJU RENCANA TAHUN 2025 | | PERANGKAT DAERAH PENANGGUNG JAWAB | | | | |
|----|-------------------|--|---|-------------------------------------|--|---|--------------------------------------|---------------------|---|--|---|--|----------------------------------|---------------------|--------------------------------------|-------------------------------|--------------------|--|--------------------|
| | | | | | | | TARGET 2024 | PAGU INDIKATIF (Rp) | LOKASI | SUMBER DANA | PRIORITAS | | TARGET | PAGU INDIKATIF (Rp) | | | | | |
| | | | | | | | | | | | NASIONAL | | | | | DAERAH | | | |
| 1 | 2 | 3 | 4 | 5 | 6 | 7 | 8 | 9 | 10 | 11 | 12 | 13 | 14 | 15 | 16 | 17 | | | |
| | 1.02.02.2.01 | Penyediaan Fasilitas Pelayanan Kesehatan untuk UKM dan UKP Kewenangan Daerah Kabupaten/Kota | Cakupan keterpenuhihan ASPAK | - | | | 100 % | 36.778.381.386,00 | | | Meningkatkan Sumber Daya Manusia Yang Berkualitas Dan Berdaya Saing | Pembangunan Manusia (PD-2) 2. Meningkatkan mutu layanan Kesehatan dasar dan rujukan | UKM | - | 45.000.000.000,00 | RUMAH SAKIT ULMU DAERAH PRAYA | | | |
| | 1.02.02.2.01.0008 | Rehabilitasi dan Pemeliharaan Rumah Sakit | | | | | | | | | | | | | | | | | |
| | | | Jumlah Sarana, Prasarana dan Alat Kesehatan yang Telah Dilakukan Program Rehabilitasi dan Pemeliharaan Oleh Rumah Sakit | | | | 1 Unit | 5.859.969.720,00 | Kab. Lombok Tengah, Semua Kecamatan, Semua Kel/Desa | DANA TRANSFER ULMU-DANA ALOKASI ULMU | Meningkatkan Sumber Daya Manusia Yang Berkualitas Dan Berdaya Saing | Pembangunan Manusia (PD-2) 2. Meningkatkan mutu layanan Kesehatan dasar dan rujukan | UKM | | 10.000.000.000,00 | RUMAH SAKIT ULMU DAERAH PRAYA | | | |
| | 1.02.02.2.01.0014 | Pengadaan Alat Kesehatan/Alat Penunjang Medik Fasilitas Pelayanan Kesehatan | | | | | | | | | | | | | | | | | |
| | | | Jumlah Alat Kesehatan/Alat Penunjang Medik Fasilitas Pelayanan Kesehatan yang Disediakan | | | | 23 Unit | 17.918.411.666,00 | Kab. Lombok Tengah, Semua Kecamatan, Semua Kel/Desa | DANA TRANSFER ULMU-DANA ALOKASI ULMU DANA TRANSFER KHUSUS-DANA ALOKASI KHUSUS RISK | Meningkatkan Sumber Daya Manusia Yang Berkualitas Dan Berdaya Saing | 2. Meningkatkan mutu layanan Kesehatan dasar dan rujukan | UKM | | 20.000.000.000,00 | RUMAH SAKIT ULMU DAERAH PRAYA | | | |
| | 1.02.02.2.01.0023 | Pengadaan Obat, Bahan Habis Pakai, Bahan Medis Habis Pakai, Vaksin, Makanan dan Minuman di Fasilitas Kesehatan | | | | | | | | | | | | | | | | | |
| | | | Jumlah Obat, Bahan Habis Pakai, Bahan Medis Habis Pakai, Vaksin, Makanan dan Minuman di Fasilitas Kesehatan yang Disediakan | | | | 1 Paket | 13.000.000.000,00 | Kab. Lombok Tengah, Semua Kecamatan, Semua Kel/Desa | DEHOUK HASIL TEMBAKAU (CHT) | Meningkatkan Sumber Daya Manusia Yang Berkualitas Dan Berdaya Saing | Pembangunan Manusia (PD-2) 2. Meningkatkan mutu layanan Kesehatan dasar dan rujukan | UKM | | 15.000.000.000,00 | RUMAH SAKIT ULMU DAERAH PRAYA | | | |
| | | DINAS PEKERJAAN ULMU DAN PENATAAN RUANG | | | | | | | 134.389.553.912,00 | | | | | | | | 181.127.445.342,00 | | |
| | 1 | URLEAN PEMERINTAH ANVAJ YANG BERKAITAN DENGAN PELAYANAN DASAR | | | | | | | | | 129.357.009.912,00 | | | | | | | | 172.332.445.342,00 |
| | 1.03 | URLEAN PEMERINTAH ANVAJ BIDANG PEKERJAAN ULMU DAN PENATAAN RUANG | | | | | | | | | 129.357.009.912,00 | | | | | | | | 172.332.445.342,00 |
| 1. | 1.03.01 | PROGRAM PENUNJANG URLEAN PEMERINTAH DAERAH KABUPATEN/KOTA | | Nilai SAKIP OFD | | | EB Predikat | 18.758.495.252,00 | | | | | | | | - | 19.436.945.342,00 | | |

| ND | KODE | URLEAN/ BIDANG URLEAN/ PROGRAM/KEGIATAN/ SUB KEGIATAN | INDIKATOR PROGRAM/KEGIATAN/ SUBKEGIATAN | TARGET AKHIR PERIODE RESTRACPD | REALISASI CAPAIAN/PENJ OFDIAH LN2022 | FRANKIRAN/CAPAIAN TARGET RENJACPD TAH LN2023 | CAPAIAN KINERJA DAN KERANGKA PENDANAAN | | | | | KELOMPOK SASARAN | FRANKIRAN MAJU RENCANA TAHUN 2025 | | PERANGKAT DAERAH PENANGGUNG JAWAB | |
|----|-------------------|---|---|--------------------------------------|--|--|--|---------------------|---|------------------------------|-----------|---|-----------------------------------|---------------------|--------------------------------------|---|
| | | | | | | | TARGET 2024 | PAGU INDIKATIF (Rp) | LOKASI | SUMBER DANA | PRIORITAS | | TARGET | PAGU INDIKATIF (Rp) | | |
| | | | | | | | | | | | NASIONAL | | | | | DAERAH |
| 1 | 2 | 3 | 4 | 5 | 6 | 7 | 8 | 9 | 10 | 11 | 12 | 13 | 14 | 15 | 16 | 17 |
| | 1.03.01.2.01 | Perencanaan, Penganggaran, dan Evaluasi Kinerja Perangkat Daerah | <i>Jumlah Laporan Keuangan Akhir Tahun SKPD dan Laporan Hasil Koordinasi Penyusunan Laporan Keuangan Akhir Tahun SKPD</i> | - | | | 3 Dokumen | 37.872.440,00 | | | - | 9. Peningkatan kualitas pelayanan publik dan menjaga stabilitas sosial kemasyarakatan | - | - | 94.650.000,00 | DINAS PEKERJAAN UMUM DAN PENATAAN RUANG |
| | 1.03.01.2.01.0001 | Penyusunan Dokumen Perencanaan Perangkat Daerah | | | | | | | | | | | | | | |
| | | | <i>Jumlah Dokumen Perencanaan Perangkat Daerah</i> | | | | 4 Dokumen | 22.132.420,00 | Kab. Lombok Tengah, Semua Kecamatan, Semua Kel/Desa | PENDAPATAN DAERAH (PAD) ASLI | - | 9. Peningkatan kualitas pelayanan publik dan menjaga stabilitas sosial kemasyarakatan | - | | 48.900.000,00 | DINAS PEKERJAAN UMUM DAN PENATAAN RUANG |
| | 1.03.01.2.01.0006 | Koordinasi dan Penyusunan Laporan Capaian Kinerja dan Ikhtisar Realisasi Kinerja SKPD | | | | | | | | | | | | | | |
| | | | <i>Jumlah Laporan Capaian Kinerja dan Ikhtisar Realisasi Kinerja SKPD dan Laporan Hasil Koordinasi Penyusunan Laporan Capaian Kinerja dan Ikhtisar Realisasi Kinerja SKPD</i> | | | | 2 Laporan | 15.740.020,00 | Kab. Lombok Tengah, Semua Kecamatan, Semua Kel/Desa | PENDAPATAN DAERAH (PAD) ASLI | - | 9. Peningkatan kualitas pelayanan publik dan menjaga stabilitas sosial kemasyarakatan | - | | 45.750.000,00 | DINAS PEKERJAAN UMUM DAN PENATAAN RUANG |
| | 1.03.01.2.02 | Administrasi Keuangan Perangkat Daerah | <i>Jumlah Laporan Keuangan Akhir Tahun SKPD dan Laporan Hasil Koordinasi Penyusunan Laporan Keuangan Akhir Tahun SKPD</i> | - | | | 2 Dokumen | 16.549.109.902,00 | | | - | 9. Peningkatan kualitas pelayanan publik dan menjaga stabilitas sosial kemasyarakatan | - | - | 16.377.295.342,00 | DINAS PEKERJAAN UMUM DAN PENATAAN RUANG |
| | 1.03.01.2.02.0001 | Penyediaan Gaji dan Tunjangan ASN | | | | | | | | | | | | | | |
| | | | <i>Jumlah Orang yang Menerima Gaji dan Tunjangan ASN</i> | | | | 2520 Orang/bulan | 16.177.295.522,00 | Kab. Lombok Tengah, Semua Kecamatan, Semua Kel/Desa | PENDAPATAN DAERAH (PAD) ASLI | - | 9. Peningkatan kualitas pelayanan publik dan menjaga stabilitas sosial kemasyarakatan | - | | 16.177.295.342,00 | DINAS PEKERJAAN UMUM DAN PENATAAN RUANG |
| | 1.03.01.2.02.0005 | Koordinasi dan Penyusunan Laporan Keuangan Akhir Tahun SKPD | | | | | | | | | | | | | | |
| | | | <i>Jumlah Laporan Keuangan Akhir Tahun SKPD dan Laporan Hasil Koordinasi Penyusunan Laporan Keuangan Akhir Tahun SKPD</i> | | | | 1 Laporan | 358.820.000,00 | Kab. Lombok Tengah, Semua Kecamatan, Semua Kel/Desa | PENDAPATAN DAERAH (PAD) ASLI | - | 9. Peningkatan kualitas pelayanan publik dan menjaga stabilitas sosial kemasyarakatan | - | | 150.000.000,00 | DINAS PEKERJAAN UMUM DAN PENATAAN RUANG |
| | 1.03.01.2.02.0007 | Koordinasi dan Penyusunan Laporan Keuangan Bulanan/Triwulanan/ Semesteran SKPD | | | | | | | | | | | | | | |

| ND | KODE | URLEAN/BIDANG URLEAN/ PROGRAM/KEGIATAN/SUB KEGIATAN | INDIKATOR PROGRAM/KEGIATAN/ SUBKEGIATAN | TARGET AKHIR PERIODE RESTRADPAD | REALISASI CAPAIAN RENCANA OPD TAHUN 2022 | FRAKSI RENCANA TARGET RENCANA TAHUN 2023 | CAPAIAN INERJADI DAN KERANGKA PENDANAAN | | | | | KELOMPOK SASARAN | FRAKSI RENCANA TAHUN 2025 | | PERANGKAT DAERAH PENANGGUNG JAWAB | |
|----|-------------------|---|--|---------------------------------------|--|--|---|---------------------|---|--|-----------|---|---------------------------|---------------------|--------------------------------------|--|
| | | | | | | | TARGET 2024 | PAGU INDIKATIF (Rp) | LOKASI | SUMBER DANA | PRIORITAS | | TARGET | PAGU INDIKATIF (Rp) | | |
| | | | | | | | | | | | NASIONAL | | | | | DAERAH |
| 1 | 2 | 3 | 4 | 5 | 6 | 7 | 8 | 9 | 10 | 11 | 12 | 13 | 14 | 15 | 16 | 17 |
| | | | <i>Jumlah Laporan Keuangan Bulanan/ Triwulanan/ Semesteran SKPD dan Laporan Koordinasi Penyusunan Laporan Keuangan Bulanan/Triwulana n/Semesteran SKPD</i> | | | | 5 Laporan | 12.994.380,00 | Kab. Lombok Tengah, Semua Kecamatan, Semua Kel/Desa | PENDAPATAN DAERAH (PAD) | - | 9. Peningkatan kualitas pelayanan publik dan menjaga stabilitas sosial kema syarakatan | - | | 50.000.000,00 | DINAS PEKERJAAN UMUM DAN PENATAAN RUANG |
| | 1.03.01.2.06 | Administrasi Umum Perangkat Daerah | <i>Jumlah Laporan Keuangan Akhir Tahun SKPD dan Laporan Hasil Koordinasi Penyusunan Laporan Keuangan Akhir Tahun SKPD</i> | - | | | 2 Dokumen | 96.704.000,00 | | | - | 9. Peningkatan kualitas pelayanan publik dan menjaga stabilitas sosial kema syarakatan | - | - | 120.000.000,00 | DINAS PEKERJAAN UMUM DAN PENATAAN RUANG |
| | 1.03.01.2.06.0009 | Penyelenggaraan Rapat Koordinasi dan Konsultasi SKPD | | | | | | | | | | | | | | |
| | | | <i>Jumlah Laporan Penyelenggaraan Rapat Koordinasi dan Konsultasi SKPD</i> | | | | 6 Laporan | 96.704.000,00 | Kab. Lombok Tengah, Semua Kecamatan, Semua Kel/Desa | PENDAPATAN DAERAH (PAD) | - | 9. Peningkatan kualitas pelayanan publik dan menjaga stabilitas sosial kema syarakatan | - | | 120.000.000,00 | DINAS PEKERJAAN UMUM DAN PENATAAN RUANG |
| | 1.03.01.2.08 | Penyediaan Jasa Penunjang Uhusan Pemerintahan Daerah | <i>Jumlah Laporan Keuangan Akhir Tahun SKPD dan Laporan Hasil Koordinasi Penyusunan Laporan Keuangan Akhir Tahun SKPD</i> | - | | | 1 Dokumen | 1.396.976.640,00 | | | - | 9. Peningkatan kualitas pelayanan publik dan menjaga stabilitas sosial kema syarakatan | - | - | 1.450.000.000,00 | DINAS PEKERJAAN UMUM DAN PENATAAN RUANG |
| | 1.03.01.2.08.0002 | Penyediaan Jasa Komunikasi, Sumber Daya Air dan Listrik | | | | | | | | | | | | | | |
| | | | <i>Jumlah Laporan Penyediaan Jasa Komunikasi, Sumber Daya Air dan Listrik yang Disediakan</i> | | | | 12 Laporan | 1.396.976.640,00 | Kab. Lombok Tengah, Semua Kecamatan, Semua Kel/Desa | DANA TRANSFER UMUM-DANA ALOKASI UMUM | - | 9. Peningkatan kualitas pelayanan publik dan menjaga stabilitas sosial kema syarakatan | - | | 1.450.000.000,00 | DINAS PEKERJAAN UMUM DAN PENATAAN RUANG |
| | 1.03.01.2.09 | Pemeliharaan Barang Milik Daerah Penunjang Uhusan Pemerintahan Daerah | <i>Jumlah Kendaraan Dinas Operasional atau Lapangan yang Dipelihara dan dibayarkan Pajak dan Perizinannya Jumlah Penataan Bangunan dan Lingkungan di Kawasan Cagar Budaya dan Tradisional Bersejarah, Kawasan Parwisata, Kawasan Sistem Perkotaan Nasional dan Kawasan Strategis Lainnya</i> | - | | | 39 Unit 1 Kawasan | 677.832.270,00 | | | - | 9. Peningkatan kualitas pelayanan publik dan menjaga stabilitas sosial kema syarakatan | - | - | 1.395.000.000,00 | DINAS PEKERJAAN UMUM DAN PENATAAN RUANG |
| | 1.03.01.2.09.0002 | Penyediaan Jasa Pemeliharaan, Biaya Pemeliharaan, Pajak dan Perizinan Kendaraan Dinas Operasional atau Lapangan | | | | | | | | | | | | | | |

| ND | KODE | URLEAN/ BIDANG URLEAN/ PROGRAM/KEGIATAN/ SLB KEGIATAN | INDIKATOR PROGRAM/KEGIATAN/ SUB-KEGIATAN | TARGET AKHIR PERIODE RESTRACPD | REALISASI CAPAIAN/PENJ OFDIAH LN2022 | FRANKIRAN/CAPAIAN TARGET RENIAOPD TAH LN2023 | CAPAIAN/NERJADAN/KERANGKA PENDANAAN | | | | | | KELOMPOK SASARAN | FRANKIRAN/MAJU RENCANA TAHLN2025 | | PERANGKAT DAERAH PENANGGUNG JAWAB | |
|----|-------------------|---|---|--------------------------------------|--|--|-------------------------------------|---------------------|---|----------------------------|--------------|-----------|---|----------------------------------|---------------------|--|--------|
| | | | | | | | TARGET 2024 | PAGU INDIKATIF (Rp) | LOKASI | SUMBER DANA | | PRIORITAS | | TARGET | PAGU INDIKATIF (Rp) | | |
| | | | | | | | | | | ASLI | DAERAH (PAD) | NASIONAL | | | | | DAERAH |
| 1 | 2 | 3 | 4 | 5 | 6 | 7 | 8 | 9 | 10 | 11 | 12 | 13 | 14 | 15 | 16 | 17 | |
| | | | <i>Jumlah Kendaraan Dinas Operasional atau Lapangan yang Dipelihara dan dibayarkan Pajak dan Perizinannya</i> | | | | 12 Unit | 230.332.270,00 | Kab. Lombok Tengah, Semua Kecamatan, Semua Kel/Desa | PENDAPATAN DAERAH (PAD) | ASLI | - | 9. Peningkatan kualitas pelayanan publik dan menjaga stabilitas sosial kema syarakatan | - | 145.000.000,00 | DINAS PEKERJAAN UMUM DAN PENATAAN RUANG | |
| | 1.03.01.2.09.0003 | Penyediaan Jasa Pemeliharaan, Biaya Pemeliharaan dan Perizinan Alat Besar | | | | | | | | | | | | | | | |
| | | | <i>Jumlah Alat Besar yang Dipelihara dan dibayarkan Perizinannya</i> | | | | 29 Unit | 447.500.000,00 | Kab. Lombok Tengah, Semua Kecamatan, Semua Kel/Desa | PENDAPATAN DAERAH (PAD) | ASLI | - | 9. Peningkatan kualitas pelayanan publik dan menjaga stabilitas sosial kema syarakatan | - | 1.250.000.000,00 | DINAS PEKERJAAN UMUM DAN PENATAAN RUANG | |
| 2 | 1.03.02 | PROGRAM PENGELOLAAN SUMBER DAYA AIR (SDA) | - | - | | | - | 3.094.821.500,00 | | | | | | - | 6.395.500.000,00 | | |
| | 1.03.02.2.01 | Pengelolaan SDA dan Bangunan Pengaman Pantai pada Wilayah Sungai (MS) dalam 1 (Satu) Daerah Kabupaten/Kota | - | - | | | - | 772.404.000,00 | | | | - | 9. Peningkatan kualitas pelayanan publik dan menjaga stabilitas sosial kema syarakatan | - | 1.635.000.000,00 | DINAS PEKERJAAN UMUM DAN PENATAAN RUANG | |
| | 1.03.02.2.01.0068 | Operasi dan Pemeliharaan Penampung Air Alami Lainnya | | | | | | | | | | | | | | | |
| | | | <i>Jumlah Penampung Air Alami Lainnya yang Dioperasikan dan Dipelihara</i> | | | | 0 Penampung Air Alami | 720.000.000,00 | Kab. Lombok Tengah, Semua Kecamatan, Semua Kel/Desa | PENDAPATAN DAERAH (PAD) | ASLI | - | 9. Peningkatan kualitas pelayanan publik dan menjaga stabilitas sosial kema syarakatan | - | 1.500.000.000,00 | DINAS PEKERJAAN UMUM DAN PENATAAN RUANG | |
| | 1.03.02.2.01.0075 | Pembinaan dan Pemberdayaan Kelembagaan Pengelolaan SDA Kewenangan Kabupaten/Kota | | | | | | | | | | | | | | | |
| | | | <i>Jumlah Lembaga Pengelolaan SDA Kewenangan Kabupaten/Kota yang Dibinakan Diberdayakan</i> | | | | 12 Lembaga | 52.404.000,00 | Kab. Lombok Tengah, Semua Kecamatan, Semua Kel/Desa | PENDAPATAN DAERAH (PAD) | ASLI | - | Peningkatan Komitmen dan Capaian Tujuan Pem angunan Berkelanjut an (SDGs) (PD-6) 9. Peningkatan kualitas pelayanan publik dan menjaga stabilitas sosial kema syarakatan | - | 135.000.000,00 | DINAS PEKERJAAN UMUM DAN PENATAAN RUANG | |

| ND | KODE | URLEAN/ BIDANG URLEAN/ PROGRAM/KEGIATAN/ SLB KEGIATAN | INDIKATOR PROGRAM/KEGIATAN/ SLB/KEGIATAN | TARGET AKHIR PERIODE RESTRACPD | REALISASI CAPAIAN/PENJ OFD/TAH.LN2022 | FRANKIRAN/CAPAIAN TARGET RENJACPD TAH.LN2023 | CAPAIAN/NERJADAN/KERANGKA PENDANAAN | | | | | KELOMPOK SASARAN | FRANKIRAN/MAJU/RENCANA/TAH.LN2025 | | PERANGKAT DAERAH/PENANGGUNG JAWAB | |
|----|-------------------|--|--|--------------------------------------|---|--|---|---------------------|---|------------------------------------|-----------|---|-----------------------------------|---------------------|--------------------------------------|---|
| | | | | | | | TARGET2024 | PAGU INDIKATIF (Rp) | LOKASI | SUMBER DANA | PRIORITAS | | TARGET | PAGU INDIKATIF (Rp) | | |
| | | | | | | | | | | | NASIONAL | | | | | DAERAH |
| 1 | 2 | 3 | 4 | 5 | 6 | 7 | 8 | 9 | 10 | 11 | 12 | 13 | 14 | 15 | 16 | 17 |
| | 1.03.02.2.02 | Pengembangan dan Pengelolaan Sistem Irigasi Primer dan Sekunder pada Daerah Irigasi yang Luasnya di Bawah 1000 Ha dalam 1 (Satu) Daerah Kabupaten/Kota | - | - | | | - | 2.322.417.500,00 | | | - | 7. Peningkatan kualitas jala dan cakupan layanan irigasi | - | - | 4.760.500.000,00 | DINAS PEKERJAAN UMUM DAN PENATAAN RUANG |
| | 1.03.02.2.02.0008 | Peningkatan Jaringan Irigasi Permukaan | | | | | | | | | | | | | | |
| | | | <i>Panjang Jaringan Irigasi Permukaan yang Ditingkatkan</i> | | | | 3 KM | 2.322.417.500,00 | Kab. Lombok Tengah, Semua Kecamatan, Semua Kel/Desa | DEHOUK/HAJASIL/TEBAKALU(CHT) | - | 7. Peningkatan kualitas jala dan cakupan layanan irigasi | - | - | 4.760.500.000,00 | DINAS PEKERJAAN UMUM DAN PENATAAN RUANG |
| 3. | 1.03.03 | PROGRAM PENGELOLAAN DAN PENGEMBANGAN SISTEM PENYEDIAAN AIR MINUM | <i>Persentase irigasi kewenangan Kabupaten dalam kondisi baik Persentase rumah tanggayang terlayani air minum Persentase rumah tanggayang terlayani air minum Persentase luas daerah irigasi kewenangan Kabupaten dalam kondisi baik Prosentase luas daerah irigasi kewenangan kabupaten yang dilayan jaringan irigasi</i> | - | | | 84,92 % 83,46 % 83,46 % 84,92 % 84,92 % | 9.411.617.000,00 | | | | | | - | 12.750.000.000,00 | |
| | 1.03.03.2.01 | Pengelolaan dan Pengembangan Sistem Penyediaan Air Minum (SPAM) di Daerah Kabupaten/Kota | <i>Jumlah Irigasi Primer dan skunder pada Di yang Luasnya dibawah 1000 Hdalam 1 (satu) Daerah Kabupaten/Kota Jumlah masyarakat (SR) terlayani dan mengkonsumsi Air Bersih</i> | - | | | 13 Di 2012 SR | 9.411.617.000,00 | | | - | 9. Peningkatan kualitas pelayanan publik dan menjaga stabilitas sosial kemasyarakatan | - | - | 12.750.000.000,00 | DINAS PEKERJAAN UMUM DAN PENATAAN RUANG |
| | 1.03.03.2.01.0032 | Perluasan Sistem Penyediaan Air Mnum (SPAM) Jaringan Perpipaan | | | | | | | | | | | | | | |
| | | | <i>Jumlah Sambungan Rumah yang terlayani oleh perluasan Sistem Penyediaan Air Minum (SPAM) Jaringan Perpipaan</i> | | | | 2200 SR | 9.411.617.000,00 | Kab. Lombok Tengah, Semua Kecamatan, Semua Kel/Desa | DAK/RSIK-BIDANG AIR/MNUM-PENUGASAN | - | 9. Peningkatan kualitas pelayanan publik dan menjaga stabilitas sosial kemasyarakatan | - | - | 12.750.000.000,00 | DINAS PEKERJAAN UMUM DAN PENATAAN RUANG |
| 4. | 1.03.05 | PROGRAM PENGELOLAAN DAN PENGEMBANGAN SISTEM AIR LIMBAH | - | - | | | - | 10.193.832.000,00 | | | | | | - | 11.500.000.000,00 | |
| | 1.03.05.2.01 | Pengelolaan dan Pengembangan Sistem Air Limbah Domestik dalam Daerah Kabupaten/Kota | <i>Jumlah penambahan rumah tangga yang terlayani melalui optimalisasi SPALD-T Skala Permukiman</i> | - | | | 30 kk | 10.193.832.000,00 | | | - | 8. Peningkatan kualitas lingkungan hidup dan mitigasi bencana | - | - | 11.500.000.000,00 | DINAS PEKERJAAN UMUM DAN PENATAAN RUANG |

| ND | KODE | URLEAN/ BIDANG URLEAN/ PROGRAM/KEGIATAN/ SUB KEGIATAN | INDIKATOR PROGRAM/KEGIATAN/ SUB/KEGIATAN | TARGET AKHIR PERIODE RESTRACPD | REALISASI CAPAIAN/PENJ OFD/TAH.LN.2022 | FRANKIRAN/CAPAIAN TARGET RENJACPD TAH.LN.2023 | CAPAIAN/NERJADAN/KERANGKA PENDANAAN | | | | | KELOMPOK SASARAN | FRANKIRAN/MAJU RENCANA/TAH.LN.2025 | | PERANGKAT DAERAH/PENANGGUNG JAWAB | |
|----|-------------------|---|--|--------------------------------------|--|---|-------------------------------------|---------------------|---|---|-----------|---|------------------------------------|---------------------|--------------------------------------|---|
| | | | | | | | TARGET 2024 | PAGU INDIKATIF (Rp) | LOKASI | SUMBER DANA | PRIORITAS | | TARGET | PAGU INDIKATIF (Rp) | | |
| | | | | | | | | | | | NASIONAL | | | | | DAERAH |
| 1 | 2 | 3 | 4 | 5 | 6 | 7 | 8 | 9 | 10 | 11 | 12 | 13 | 14 | 15 | 16 | 17 |
| | 1.03.05.2.01.0022 | Pembangunan Sistem Pengeloaan Air Limbah Domestik (SPALD) Terpusat Skala Permukiman | | | | | | | | | | | | | | |
| | | | <i>Kapasitas Sistem Pengeloaan Air Limbah Domestik (SPALD) Terpusat Skala Permukiman yang dibangun</i> | | | | 200 M/Hari | 10.193.832.000,00 | Kab. Lombok Tengah, Semua Kecamatan, Semua Kel/Desa | PENDAPATAN ASLI DAERAH (PAD), DAK RISIK-BIDANG S ANTASI-REGULER | - | 8. Peningkatan kualitas lingkungan hidup dan mitigasi bencana | - | | 11.500.000.000,00 | DINAS PEKERJAAN UMUM DAN PENATAAN RUANG |
| 5. | 1.03.08 | PROGRAM PENATAAN BANGUNAN GEDUNG | <i>Gedung Pemerintah Tertangun</i> | - | | | 3 Unit | 3.497.236.160,00 | | | | | | - | 3.500.000.000,00 | |
| | 1.03.08.2.01 | Penyelenggaraan Bangunan Gedung di Wilayah Daerah Kabupaten/Kota, Pemberian Izin Mendirikan Bangunan (IMB) dan Sertifikat Laik Fungsi Bangunan Gedung | - | - | | | | 3.497.236.160,00 | | | - | 9. Peningkatan kualitas pelayanan publik dan menjaga stabilitas sosial kerna syarakatan | - | - | 3.500.000.000,00 | DINAS PEKERJAAN UMUM DAN PENATAAN RUANG |
| | 1.03.08.2.01.0018 | Pemeliharaan, Perawatan, dan Pemeriksaan Berkala Bangunan Gedung untuk Kepentingan Strategis Daerah Kabupaten/Kota | | | | | | | | | | | | | | |
| | | | <i>Jumlah Bangunan Gedung untuk Kepentingan Strategis Kabupaten/Kota yang Dipelihara, Dirawat, dan Diperiksa Berkala</i> | | | | 2 Bangunan Gedung | 3.497.236.160,00 | Kab. Lombok Tengah, Semua Kecamatan, Semua Kel/Desa | PENDAPATAN ASLI DAERAH (PAD) | - | 9. Peningkatan kualitas pelayanan publik dan menjaga stabilitas sosial kerna syarakatan | - | | 3.500.000.000,00 | DINAS PEKERJAAN UMUM DAN PENATAAN RUANG |
| 6. | 1.03.10 | PROGRAM PENYELENGGARAAN JALAN | <i>Persentase jalan mantap</i> | - | | | 86,58 % | 84.401.008.000,00 | | | | | | - | 118.750.000.000,00 | |
| | 1.03.10.2.01 | Penyelenggaraan Jalan Kabupaten/Kota | <i>Panjang jalan mantap Kabupaten</i> | - | | | 701,28 Km | 84.401.008.000,00 | | | - | 7. Peningkatan kualitas jalan dan cakupan layanan irigasi | - | - | 118.750.000.000,00 | DINAS PEKERJAAN UMUM DAN PENATAAN RUANG |
| | 1.03.10.2.01.0033 | Rekonstruksi Jalan | | | | | | | | | | | | | | |
| | | | <i>Panjang Jalan yang Direkonstruksi</i> | | | | 30 KM | 84.191.008.000,00 | Kab. Lombok Tengah, Semua Kecamatan, Semua Kel/Desa | PENDAPATAN ASLI DAERAH (PAD), DEH CUKAI HASIL TEMBAKAU (CHT), DAK RISIK-BIDANG JALAN-REGULER -JALAN | - | 7. Peningkatan kualitas jalan dan cakupan layanan irigasi | - | | 115.000.000.000,00 | DINAS PEKERJAAN UMUM DAN PENATAAN RUANG |
| | 1.03.10.2.01.0046 | Pemeliharaan Rutin Jalan | | | | | | | | | | | | | | |
| | | | <i>Panjang Jalan yang Dipelihara Secara Rutin</i> | | | | 85 KM | 210.000.000,00 | Kab. Lombok Tengah, Semua Kecamatan, Semua Kel/Desa | PENDAPATAN ASLI DAERAH (PAD) | - | 7. Peningkatan kualitas jalan dan cakupan layanan irigasi | - | | 3.750.000.000,00 | DINAS PEKERJAAN UMUM DAN PENATAAN RUANG |
| X | | NON URLEAN | | | | | | 32.544.000,00 | | | | | | | 45.000.000,00 | |

| ND | KODE | URLEAN/ BIDANG URLEAN/ PROGRAM/KEGIATAN/ SLB KEGIATAN | INDIKATOR PROGRAM/KEGIATAN/ SLB/KEGIATAN | TARGET AKHIR PERIODE RESTRAPD | REALISASI CAPAIAN PENJ OFD/TAHUN 2022 | FRAKSI RANCAPAIAN TARGET RENJACPD TAHUN 2023 | CAPAIAN INERJADAN KERANGKA PENDANAAN | | | | | KELOMPOK SASARAN | FRAKSI RANCAPAIAN MAJU RENCANA TAHUN 2025 | | PERANGKAT DAERAH PENANGGUNG JAWAB | | |
|----|-------------------|--|---|-------------------------------------|---|--|--------------------------------------|---------------------|---|----------------------------|-----------|--|---|---------------------|--------------------------------------|--|--|
| | | | | | | | TARGET 2024 | PAGU INDIKATIF (Rp) | LOKASI | SUMBER DANA | PRIORITAS | | TARGET | PAGU INDIKATIF (Rp) | | | |
| | | | | | | | | | | | NASIONAL | | | | | DAERAH | |
| 1 | 2 | 3 | 4 | 5 | 6 | 7 | 8 | 9 | 10 | 11 | 12 | 13 | 14 | 15 | 16 | 17 | |
| | XXX | URLEAN PEMERINTAH BIDANG XX | | | | | | 32.544.000,00 | | | | | | | 45.000.000,00 | | |
| 1. | XXX01 | PROGRAM PENUNJANG URLEAN PEMERINTAH DAERAH KABUPATEN KOTA | <i>Nilai SAKPOD</i> | - | | | EB Predikat | 32.544.000,00 | | | | | | - | 45.000.000,00 | | |
| | XXX01.2.08 | Penyediaan Jasa Penunjang Ususan Pemerintahan Daerah | <i>Jumlah Laporan Keuangan Akhir Tahun SKPD dan Laporan Hasil Koordinasi Penyusunan Laporan Keuangan Akhir Tahun SKPD</i> | - | | | 1 Dokumen | 32.544.000,00 | | | - | 9. Peningkatan kualitas pelayanan publik dan menjaga stabilitas sosial kema- syarakatan | - | - | 45.000.000,00 | DINAS PEKERJAAN UMUM DAN PENATAAN RUANG | |
| | XXX01.2.08.0004 | Penyediaan Jasa Pelayanan Umum Kantor | | | | | | | | | | | | | | | |
| | | | <i>Jumlah Laporan Penyediaan Jasa Pelayanan Umum Kantor yang Disediakan</i> | | | | 1 Laporan | 32.544.000,00 | Kab. Lombok Tengah, Semua Kecamatan, Semua Kel/Desa | PENDAPATAN DAERAH (PAD) | - | 9. Peningkatan kualitas pelayanan publik dan menjaga stabilitas sosial kema- syarakatan | - | | 45.000.000,00 | DINAS PEKERJAAN UMUM DAN PENATAAN RUANG | |
| | - | - | | | | | | 5.000.000.000,00 | | | | | | | 8.750.000.000,00 | | |
| | 1.03 | URLEAN PEMERINTAH BIDANG PEKERJAAN UMUM DAN PENATAAN RUANG | | | | | | 5.000.000.000,00 | | | | | | | 8.750.000.000,00 | | |
| | 1.03.01.2.09 | Pemeliharaan Barang Milik Daerah Penunjang Ususan Pemerintahan Daerah | <i>Jumlah Kendaraan Dinas Operasional atau Lapangan yang Dipelihara dan dibayarkan Pajak dan Perizinannya Jumlah Penataan Bangunan dan Lingkungan di Kawasan Cagar Budaya dan Tradisional Bersejarah, Kawasan Pariwisata, Kawasan Sistem Perkotaan Nasional dan Kawasan Strategis Lainnya</i> | - | | | 39 Unit 1 Kawasan | 5.000.000.000,00 | | | - | 8. Peningkatan kualitas lingkungan hidup dan mitigasi bencana | - | - | 8.750.000.000,00 | DINAS PEKERJAAN UMUM DAN PENATAAN RUANG | |
| | 1.03.01.2.09.0010 | Pemeliharaan/Rehabilitasi Sarana dan Prasarana Gedung Kantor atau Bangunan Lainnya | | | | | | | | | | | | | | | |
| | | | <i>Jumlah Sarana dan Prasarana Gedung Kantor atau Bangunan Lainnya yang Dipelihara/Direhabilitasi</i> | | | | 2 Unit | 5.000.000.000,00 | Kab. Lombok Tengah, Semua Kecamatan, Semua Kel/Desa | PENDAPATAN DAERAH (PAD) | - | 8. Peningkatan kualitas lingkungan hidup dan mitigasi bencana | - | | 8.750.000.000,00 | DINAS PEKERJAAN UMUM DAN PENATAAN RUANG | |
| | | DINAS PERUMAHAN DAN KAWASAN PERUMAHAN | | | | | | | 6.566.989.504,00 | | | | | | | 21.679.000.000,00 | |
| | 1 | URLEAN PEMERINTAH ANVAJIB YANG BERKAITAN DENGAN PELAYANAN DASAR | | | | | | 6.530.879.022,00 | | | | | | | 21.079.000.000,00 | | |

| ND | KODE | URLEAN/ BIDANG URLEAN/ PROGRAM/KEGIATAN/ SLB KEGIATAN | INDIKATOR PROGRAM/KEGIATAN/ SLB/KEGIATAN | TARGET AKHIR PERIODE RESTRACPD | REALISASI CAPAIAN/PENJ OFD/TAH.LN2022 | FRAKIRAN/CAPAIAN TARGET RENJACPD TAH.LN2023 | CAPAIAN KINERJA DAN KERANGKA PENDANAAN | | | | | KELOMPOK SASARAN | FRAKIRAN MAJU RENCANA TAHUN 2025 | | PERANGKAT DAERAH PENANGGUNG JAWAB | |
|----|-------------------|---|--|--------------------------------------|---|---|--|---------------------|--|--|-----------|--|----------------------------------|---------------------|--------------------------------------|---|
| | | | | | | | TARGET 2024 | PAGU INDIKATIF (Rp) | LOKASI | SUMBER DANA | PRIORITAS | | TARGET | PAGU INDIKATIF (Rp) | | |
| | | | | | | | | | | | NASIONAL | | | | | DAERAH |
| 1 | 2 | 3 | 4 | 5 | 6 | 7 | 8 | 9 | 10 | 11 | 12 | 13 | 14 | 15 | 16 | 17 |
| | 1.04 | URLEAN PEMERINTAH BIDANG PERUMAHAN DAN KAWASAN PERMUKIMAN | | | | | | 6.530.879.022,00 | | | | | | | 21.079.000.000,00 | |
| 1. | 1.04.01 | PROGRAM PENUNJANG URLEAN PEMERINTAH DAERAH KABUPATEN KOTA | - | - | | | - | 5.446.073.315,00 | | | | | | - | 6.629.000.000,00 | |
| | 1.04.01.2.01 | Perencanaan, Penganggaran, dan Evaluasi Kinerja Perangkat Daerah | - | - | | | - | 17.684.134,00 | | | - | - | - | - | 17.000.000,00 | DINAS PERUMAHAN DAN KAWASAN PERMUKIMAN |
| | 1.04.01.2.01.0001 | Penyusunan Dokumen Perencanaan Perangkat Daerah | | | | | | | | | | | | | | |
| | | | <i>Jumlah Dokumen Perencanaan Perangkat Daerah</i> | | | | 10 Dokumen | 17.684.134,00 | Kab. Lombok Tengah, Semua Kecamatan, Semua Kel./Desa | DANA TRANSFER UMJM-DANA ALOKASI UMJM | - | - | - | | 17.000.000,00 | DINAS PERUMAHAN DAN KAWASAN PERMUKIMAN |
| | 1.04.01.2.02 | Administrasi Keuangan Perangkat Daerah | - | - | | | - | 5.055.035.708,00 | | | - | 9. Peningkatan kualitas pelayanan publik dan menjaga stabilitas sosial kema- syarakatan | - | - | 6.030.000.000,00 | DINAS PERUMAHAN DAN KAWASAN PERMUKIMAN |
| | 1.04.01.2.02.0001 | Penyediaan Gaji dan Tunjangan ASN | | | | | | | | | | | | | | |
| | | | <i>Jumlah Orang yang Menerima Gaji dan Tunjangan ASN</i> | | | | 60 Orang/bulan | 5.026.575.096,00 | Kab. Lombok Tengah, Praya, Praya | DANA TRANSFER UMJM-DANA ALOKASI UMJM | - | 9. Peningkatan kualitas pelayanan publik dan menjaga stabilitas sosial kema- syarakatan | - | | 6.000.000.000,00 | DINAS PERUMAHAN DAN KAWASAN PERMUKIMAN |
| | 1.04.01.2.02.0003 | Pelaksanaan Penatausahaan dan Pengujian/Verifikasi Keuangan SKPD | | | | | | | | | | | | | | |
| | | | <i>Jumlah Dokumen Penatausahaan dan Pengujian/Verifikasi Keuangan SKPD</i> | | | | 12 Dokumen | 28.460.612,00 | Kab. Lombok Tengah, Praya, Praya | DANA TRANSFER UMJM-DANA ALOKASI UMJM | - | 9. Peningkatan kualitas pelayanan publik dan menjaga stabilitas sosial kema- syarakatan | - | | 30.000.000,00 | DINAS PERUMAHAN DAN KAWASAN PERMUKIMAN |
| | 1.04.01.2.06 | Administrasi Umum Perangkat Daerah | - | - | | | - | 104.689.253,00 | | | - | 9. Peningkatan kualitas pelayanan publik dan menjaga stabilitas sosial kema- syarakatan | - | - | 270.000.000,00 | DINAS PERUMAHAN DAN KAWASAN PERMUKIMAN |
| | 1.04.01.2.06.0002 | Penyediaan Peralatan dan Perlengkapan Kantor | | | | | | | | | | | | | | |

| ND | KODE | URLEAN/ BIDANG URLEAN/ PROGRAM/KEGIATAN/ SUB KEGIATAN | INDIKATOR PROGRAM/KEGIATAN/ SUBKEGIATAN | TARGET AKHIR PERIODE RESTRACPD | REALISASI CAPAIAN PENJAJ OFDIAH LN2022 | FRANKIRAN CAPAIAN TARGET RENJACPD TAH LN2023 | CAPAIAN KINERJA DAN KERANGKA PENDANAAN | | | | | | KELOMPOK SASARAN | FRANKIRAN MAJU RENCANA TAHUN 2025 | | PERANGKAT DAERAH PENANGGUNG JAWAB |
|----|-------------------|---|---|--------------------------------------|--|--|--|---------------------|-------------------------------------|--|-----------|--|------------------|-----------------------------------|---------------------|---|
| | | | | | | | TARGET 2024 | PAGU INDIKATIF (Rp) | LOKASI | SUMBER DANA | PRIORITAS | | | TARGET | PAGU INDIKATIF (Rp) | |
| | | | | | | | | | | | NASIONAL | DAERAH | | | | |
| 1 | 2 | 3 | 4 | 5 | 6 | 7 | 8 | 9 | 10 | 11 | 12 | 13 | 14 | 15 | 16 | 17 |
| | | | <i>Jumlah Paket Peralatan dan Perlengkapan Kantor yang Disediakan</i> | | | | 1 Paket | 26.573.253,00 | Kab. Lombok Tengah, Praya, Praya | DANA TRANSFER UMUM-DANA ALOKASI UMUM | - | 9. Peningkatan kualitas pelayanan publik dan menjaga stabilitas sosial kerna syarakatan | - | | 100.000.000,00 | DINAS PERUMAHAN DAN KAWASAN PERMUKIMAN |
| | 1.04.01.2.06.0004 | Penyediaan Bahan Logistik Kantor | | | | | | | | | | | | | | |
| | | | <i>Jumlah Paket Bahan Logistik Kantor yang Disediakan</i> | | | | 1 Paket | 8.100.000,00 | Kab. Lombok Tengah, Praya, Praya | DANA TRANSFER UMUM-DANA ALOKASI UMUM | - | 9. Peningkatan kualitas pelayanan publik dan menjaga stabilitas sosial kerna syarakatan | - | | 50.000.000,00 | DINAS PERUMAHAN DAN KAWASAN PERMUKIMAN |
| | 1.04.01.2.06.0009 | Penyelenggaraan Rapat Koordinasi dan Konsultasi SKPD | | | | | | | | | | | | | | |
| | | | <i>Jumlah Laporan Penyelenggaraan Rapat Koordinasi dan Konsultasi SKPD</i> | | | | 7 Laporan | 70.016.000,00 | Kab. Lombok Tengah, Praya, Praya | DANA TRANSFER UMUM-DANA ALOKASI UMUM | - | 9. Peningkatan kualitas pelayanan publik dan menjaga stabilitas sosial kerna syarakatan | - | | 120.000.000,00 | DINAS PERUMAHAN DAN KAWASAN PERMUKIMAN |
| | 1.04.01.2.08 | Penyediaan Jasa Penunjang/Usan Pemerintahan Daerah | - | - | | | - | 124.456.000,00 | | | - | 9. Peningkatan kualitas pelayanan publik dan menjaga stabilitas sosial kerna syarakatan | - | - | 142.000.000,00 | DINAS PERUMAHAN DAN KAWASAN PERMUKIMAN |
| | 1.04.01.2.08.0002 | Penyediaan Jasa Komunikasi, Sumber Daya Air dan Listrik | | | | | | | | | | | | | | |
| | | | <i>Jumlah Laporan Penyediaan Jasa Komunikasi, Sumber Daya Air dan Listrik yang Disediakan</i> | | | | 12 Laporan | 112.648.000,00 | Kab. Lombok Tengah, Praya, Praya | DANA TRANSFER UMUM-DANA ALOKASI UMUM | - | 9. Peningkatan kualitas pelayanan publik dan menjaga stabilitas sosial kerna syarakatan | - | | 130.000.000,00 | DINAS PERUMAHAN DAN KAWASAN PERMUKIMAN |
| | 1.04.01.2.08.0003 | Penyediaan Jasa Peralatan dan Perlengkapan Kantor | | | | | | | | | | | | | | |
| | | | <i>Jumlah Laporan Penyediaan Jasa Peralatan dan Perlengkapan Kantor yang Disediakan</i> | | | | 1 Laporan | 11.808.000,00 | Kab. Lombok Tengah, Praya, Praya | DANA TRANSFER UMUM-DANA ALOKASI UMUM | - | 9. Peningkatan kualitas pelayanan publik dan menjaga stabilitas sosial kerna syarakatan | - | | 12.000.000,00 | DINAS PERUMAHAN DAN KAWASAN PERMUKIMAN |

| ND | KODE | URLEAN/ BIDANG URLEAN/ PROGRAM/KEGIATAN/ SUB KEGIATAN | INDIKATOR PROGRAM/KEGIATAN/ SUBKEGIATAN | TARGET AKHIR PERIODE RESTRADPD | REALISASI CAPAIAN PENUA OFD TAHUN 2022 | FRANKIRAN CAPAIAN TARGET RENJA OPD TAHUN 2023 | CAPAIAN KINERJA DAN KERANGKA PENDANAAN | | | | | | KELOMPOK SASARAN | FRANKIRAN MAJU RENCANA TAHUN 2025 | | PERANGKAT DAERAH PENANGGUNG JAWAB |
|----|-------------------|---|---|--------------------------------------|--|---|--|---------------------|---|--------------------------------------|-----------|---|------------------|-----------------------------------|---------------------|--|
| | | | | | | | TARGET 2024 | PAGU INDIKATIF (Rp) | LOKASI | SUMBER DANA | PRIORITAS | | | TARGET | PAGU INDIKATIF (Rp) | |
| | | | | | | | | | | | NASIONAL | DAERAH | | | | |
| 1 | 2 | 3 | 4 | 5 | 6 | 7 | 8 | 9 | 10 | 11 | 12 | 13 | 14 | 15 | 16 | 17 |
| | 1.04.01.2.09 | Pemeliharaan Barang Milik Daerah Penunjang Uhusan Pemerintahan Daerah | - | - | | | - | 144.208.220,00 | | | - | 9. Peningkatan kualitas pelayanan publik dan menjaga stabilitas sosial kemasyarakatan | - | - | 170.000.000,00 | DINAS PERUMAHAN DAN KAWASAN PERMUKIMAN |
| | 1.04.01.2.09.0002 | Penyediaan Jasa Pemeliharaan, Biaya Pemeliharaan, Pajak dan Perizinan Kendaraan Dinas Operasional atau Lapangan | | | | | | | | | | | | | | |
| | | | <i>Jumlah Kendaraan Dinas Operasional atau Lapangan yang Dipelihara dan Dibayarkan Pajak dan Perizinannya</i> | | | | 26 Unit | 144.208.220,00 | Kab. Lombok Tengah, Praya, Praya | DANA TRANSFER UMUM-DANA ALOKASI UMUM | - | 9. Peningkatan kualitas pelayanan publik dan menjaga stabilitas sosial kemasyarakatan | - | | 170.000.000,00 | DINAS PERUMAHAN DAN KAWASAN PERMUKIMAN |
| 2 | 1.04.02 | PROGRAM PENGEMBANGAN PERUMAHAN | - | - | | | - | 44.808.833,00 | | | | | | - | 250.000.000,00 | |
| | 1.04.02.2.01 | Pendataan Penyediaan dan Rehabilitasi Rumah Korban Bencana atau Relokasi Program Kabupaten/Kota | - | - | | | - | 31.958.089,00 | | | - | 7. Peningkatan kualitas jalaan dan cakupan layanan irigasi | - | - | 100.000.000,00 | DINAS PERUMAHAN DAN KAWASAN PERMUKIMAN |
| | 1.04.02.2.01.0010 | Pendataan dan Verifikasi Calon Penerima Rumah bagi Korban Bencana Kabupaten/Kota | | | | | | | | | | | | | | |
| | | | <i>Jumlah Dokumen Data Bakal Calon Penerima Rumah bagi Korban Bencana Kabupaten/Kota yang Terverifikasi</i> | | | | 1 Dokumen | 31.958.089,00 | Kab. Lombok Tengah, Semua Kecamatan, Semua Kel/Desa | DANA TRANSFER UMUM-DANA ALOKASI UMUM | - | 7. Peningkatan kualitas jalaan dan cakupan layanan irigasi | - | | 100.000.000,00 | DINAS PERUMAHAN DAN KAWASAN PERMUKIMAN |
| | 1.04.02.2.05 | Pembinaan Pengelolaan Rumah Susun Umum dan/atau Rumah Khusus | - | - | | | - | 12.850.744,00 | | | - | 7. Peningkatan kualitas jalaan dan cakupan layanan irigasi | - | - | 150.000.000,00 | DINAS PERUMAHAN DAN KAWASAN PERMUKIMAN |
| | 1.04.02.2.05.0002 | Penatausahaan Pemanfaatan Rumah Susun Umum dan/atau Rumah Khusus | | | | | | | | | | | | | | |
| | | | <i>Jumlah Dokumen Pemanfaatan Rumah Susun Umum dan/atau Rumah Khusus</i> | | | | 1 Dokumen | 12.850.744,00 | Kab. Lombok Tengah, Semua Kecamatan, Semua Kel/Desa | DANA TRANSFER UMUM-DANA ALOKASI UMUM | - | 7. Peningkatan kualitas jalaan dan cakupan layanan irigasi | - | | 150.000.000,00 | DINAS PERUMAHAN DAN KAWASAN PERMUKIMAN |
| 3 | 1.04.03 | PROGRAM KAWASAN PERMUKIMAN | - | - | | | - | 79.184.981,00 | | | | | | - | 12.200.000.000,00 | |
| | 1.04.03.2.03 | Peningkatan Kualitas Kawasan Permukiman Kumuh dengan Luas di Bawah 10 (Sepuluh) Ha | - | - | | | - | 79.184.981,00 | | | - | 7. Peningkatan kualitas jalaan dan cakupan layanan irigasi | - | - | 12.200.000.000,00 | DINAS PERUMAHAN DAN KAWASAN PERMUKIMAN |

| ND | KODE | URLEAN/ BIDANG URLEAN/ PROGRAM/KEGIATAN/ SUB KEGIATAN | INDIKATOR PROGRAM/KEGIATAN/ SUBKEGIATAN | TARGET AKHIR PERIODE RESTRAPD | REALISASI CAPAIAN PERJEN OPD TAHUN 2022 | FRANKIRAN CAPAIAN TARGET RENJAPD TAHUN 2023 | CAPAIAN KINERJA DAN KERANGKA PENDANAAN | | | | | KELOMPOK SASARAN | FRANKIRAN MAJU RENCANA TAHUN 2025 | | PERANGKAT DAERAH PENANGGUNG JAWAB | |
|----|-------------------|--|--|-------------------------------------|---|---|--|---------------------|---|--------------------------------------|-----------|---|-----------------------------------|---------------------|--------------------------------------|--|
| | | | | | | | TARGET 2024 | PAGU INDIKATIF (Rp) | LOKASI | SUMBER DANA | PRIORITAS | | TARGET | PAGU INDIKATIF (Rp) | | |
| | | | | | | | | | | | NASIONAL | | | | | DAERAH |
| 1 | 2 | 3 | 4 | 5 | 6 | 7 | 8 | 9 | 10 | 11 | 12 | 13 | 14 | 15 | 16 | 17 |
| | 1.04.03.2.03.0002 | Perbaikan Rumah Tidak Layak Huni | | | | | | | | | | | | | | |
| | | | <i>Jumlah Rumah Tidak Layak Huni yang Diperbaiki</i> | | | | 0 Unit Rumah | 15.190.101,00 | Kab. Lombok Tengah, Semua Kecamatan, Semua Kel/Desa | DANA TRANSFER UMUM-DANA ALOKASI UMUM | - | 7. Peningkatan kualitas jalan dan cakupan layanan irigasi | - | | 10.000.000.000,00 | DINAS PERUMAHAN DAN KAWASAN PERMUKIMAN |
| | 1.04.03.2.03.0007 | Pendataan dan Verifikasi Penyelenggaraan Kawasan Permukiman Kumuh | | | | | | | | | | | | | | |
| | | | <i>Jumlah Dokumen Data Permukiman Kumuh yang Terverifikasi</i> | | | | 1 Dokumen | 62.547.763,00 | Kab. Lombok Tengah, Semua Kecamatan, Semua Kel/Desa | DANA TRANSFER UMUM-DANA ALOKASI UMUM | - | 7. Peningkatan kualitas jalan dan cakupan layanan irigasi | - | | 200.000.000,00 | DINAS PERUMAHAN DAN KAWASAN PERMUKIMAN |
| | 1.04.03.2.03.0009 | Pelaksanaan Peremajaan Kawasan Permukiman Kumuh | | | | | | | | | | | | | | |
| | | | <i>Luas Kawasan Permukiman Kumuh yang Diremajakan</i> | | | | 10 Ha | 1.447.117,00 | Kab. Lombok Tengah, Semua Kecamatan, Semua Kel/Desa | DANA TRANSFER UMUM-DANA ALOKASI UMUM | - | 7. Peningkatan kualitas jalan dan cakupan layanan irigasi | - | | 2.000.000.000,00 | DINAS PERUMAHAN DAN KAWASAN PERMUKIMAN |
| 4 | 1.04.05 | PROGRAM PENINGKATAN PRASARANA, SARANA DAN UTILITAS UMUM (PSU) | - | - | | | - | 960.811.893,00 | | | | | | - | 2.000.000.000,00 | |
| | 1.04.05.2.01 | Urusan Penyelenggaraan PSU Perumahan | - | - | | | - | 960.811.893,00 | | | | 7. Peningkatan kualitas jalan dan cakupan layanan irigasi | - | - | 2.000.000.000,00 | DINAS PERUMAHAN DAN KAWASAN PERMUKIMAN |
| | 1.04.05.2.01.0002 | Penyediaan Prasarana, Sarana, dan Utilitas Umum di Perumahan untuk Menunjang Fungsi Hunian | | | | | | | | | | | | | | |
| | | | <i>Jumlah Lokasi Perumahan yang Disediakan Prasarana, Sarana, dan Utilitas Umum yang Menunjang Fungsi Hunian</i> | | | | 12 Lokasi | 960.811.893,00 | Kab. Lombok Tengah, Semua Kecamatan, Semua Kel/Desa | DANA TRANSFER UMUM-DANA ALOKASI UMUM | - | 7. Peningkatan kualitas jalan dan cakupan layanan irigasi | - | | 2.000.000.000,00 | DINAS PERUMAHAN DAN KAWASAN PERMUKIMAN |
| | 2 | URLEAN PEMERINTAH WAJIB YANG TIDAK BERTAMBAH DENGAN PELAYANAN DASAR | | | | | | 36.110.482,00 | | | | | | | 600.000.000,00 | |
| | 210 | URLEAN PEMERINTAH BIDANG PERTANAHAN | | | | | | 36.110.482,00 | | | | | | | 600.000.000,00 | |
| 1. | 210.05 | PROGRAM PEMELESAIAN TI BERUGAS DAN SANITASI TANAH UNTUK PEMBANGUNAN | - | - | | | - | 13.618.036,00 | | | | | | - | 200.000.000,00 | |

| ND | KODE | URLEAN/ BIDANG URLEAN/ PROGRAM/KEGIATAN/ SUB KEGIATAN | INDIKATOR PROGRAM/KEGIATAN/ SUB/KEGIATAN | TARGET AKHIR PERIODE RESTRACPD | REALISASI CAPAIAN/REJUA OFD/TAH.LN2022 | FRANKIRAN/CAPAIAN TARGET RENJACPD TAH.LN2023 | CAPAIAN/REJUA DAN KERANGKA PENDANAAN | | | | | | KELOMPOK SASARAN | FRANKIRAN/MAJU REJUA/TAH.LN2025 | | PERANGKAT DAERAH PENANGGUNG JAWAB |
|----|------------------|---|--|--------------------------------------|--|--|--------------------------------------|---------------------|---|--------------------------------------|-----------|--|------------------|---------------------------------|---------------------|--|
| | | | | | | | TARGET 2024 | PAGU INDIKATIF (Rp) | LOKASI | SUMBER DANA | PRIORITAS | | | TARGET | PAGU INDIKATIF (Rp) | |
| | | | | | | | | | | | NASIONAL | DAERAH | | | | |
| 1 | 2 | 3 | 4 | 5 | 6 | 7 | 8 | 9 | 10 | 11 | 12 | 13 | 14 | 15 | 16 | 17 |
| | 210.05.2.01 | Penyelesaian Masalah Ganti Kerugian dan Santunan Tanah untuk Pembangunan oleh Pemerintah Daerah Kabupaten/Kota | - | - | | | - | 13.618.036,00 | | | - | 9. Peningkatan kualitas pelayanan publik dan menjaga stabilitas sosial kema syarakatan | - | - | 200.000.000,00 | DINAS PERUMAHAN DAN KAWASAN PERMUKIMAN |
| | 210.05.2.01.0002 | Kordinasi dan Sinkronisasi Penyelesaian Masalah Ganti Kerugian dan Santunan Tanah untuk Pembangunan oleh Pemerintah Daerah Kabupaten/Kota | | | | | | | | | | | | | | |
| | | | <i>Jumlah Dokumen Koordinasi dan Sinkronisasi Penyelesaian Masalah Ganti Kerugian dan Santunan Tanah untuk Pembangunan oleh Pemerintah Daerah Kabupaten/Kota</i> | | | | 1 Dokumen | 13.618.036,00 | Kab. Lombok Tengah, Semua Kecamatan, Semua Kel/Desa | DANA TRANSFER UMUM-DANA ALOKASI UMUM | - | 9. Peningkatan kualitas pelayanan publik dan menjaga stabilitas sosial kema syarakatan | - | | 200.000.000,00 | DINAS PERUMAHAN DAN KAWASAN PERMUKIMAN |
| 2 | 210.08 | PROGRAM PENGELOMPOKAN TANAH KOSONG | - | - | | | - | 11.243.008,00 | | | | | | - | 200.000.000,00 | |
| | 210.08.2.02 | Inventarisasi dan Pemanfaatan Tanah Kosong | - | - | | | - | 11.243.008,00 | | | - | 9. Peningkatan kualitas pelayanan publik dan menjaga stabilitas sosial kema syarakatan | - | - | 200.000.000,00 | DINAS PERUMAHAN DAN KAWASAN PERMUKIMAN |
| | 210.08.2.02.0001 | Pelaksanaan Inventarisasi Tanah Kosong | | | | | | | | | | | | | | |
| | | | <i>Jumlah Laporan Tanah Kosong dalam 1 (Satu) Kabupaten/Kota yang Diinventarisasi.</i> | | | | 1 Laporan | 11.243.008,00 | Kab. Lombok Tengah, Semua Kecamatan, Semua Kel/Desa | DANA TRANSFER UMUM-DANA ALOKASI UMUM | - | 9. Peningkatan kualitas pelayanan publik dan menjaga stabilitas sosial kema syarakatan | - | | 200.000.000,00 | DINAS PERUMAHAN DAN KAWASAN PERMUKIMAN |
| 3 | 210.10 | PROGRAM PENAGUNAAN TANAH | - | - | | | - | 11.249.438,00 | | | | | | - | 200.000.000,00 | |
| | 210.10.2.01 | Penggunaan Tanah yang Hamparannya dalam satu Daerah Kabupaten/Kota | - | - | | | - | 11.249.438,00 | | | - | 9. Peningkatan kualitas pelayanan publik dan menjaga stabilitas sosial kema syarakatan | - | - | 200.000.000,00 | DINAS PERUMAHAN DAN KAWASAN PERMUKIMAN |
| | 210.10.2.01.0002 | Kordinasi Pemetaan Zona Nilai Tanah Kewenangan Kabupaten/Kota | | | | | | | | | | | | | | |
| | | | <i>Jumlah Dokumen Koordinasi dan Sinkronisasi untuk Menetapkan Zona Nilai Tanah sebagai Dasar Pelayanan Informasi Nilai Tanah dan Pelayanan Pertanahan Lainnya</i> | | | | 1 Dokumen | 11.249.438,00 | Kab. Lombok Tengah, Semua Kecamatan, Semua Kel/Desa | DANA TRANSFER UMUM-DANA ALOKASI UMUM | - | 9. Peningkatan kualitas pelayanan publik dan menjaga stabilitas sosial kema syarakatan | - | | 200.000.000,00 | DINAS PERUMAHAN DAN KAWASAN PERMUKIMAN |

| ND | KODE | URLEAN/BIDANG URLEAN/ PROGRAM/KEGIATAN/SUB KEGIATAN | INDIKATOR PROGRAM/KEGIATAN/ SUB/KEGIATAN | TARGET AKHIR PERIODE RESTRASOPD | REALISASI CAPAIAN PERJEN OFD TAHUN 2022 | FRANKIRAN CAPAIAN TARGET RENJASOPD TAHUN 2023 | CAPAIAN KINERJA DAN KERANGKA PENDANAAN | | | | | KELOMPOK SASARAN | FRANKIRAN MAJU REJENCA TAHUN 2025 | | PERANGKAT DAERAH PENANGGUNG JAWAB | | |
|----|-------------------|---|---|---------------------------------------|---|---|--|---------------------|---|--|-----------|---|-----------------------------------|---------------------|--------------------------------------|---------------------------|--|
| | | | | | | | TARGET 2024 | PAGU INDIKATIF (Rp) | LOKASI | SUMBER DANA | PRIORITAS | | TARGET | PAGU INDIKATIF (Rp) | | | |
| | | | | | | | | | | | NASIONAL | | | | | DAERAH | |
| 1 | 2 | 3 | 4 | 5 | 6 | 7 | 8 | 9 | 10 | 11 | 12 | 13 | 14 | 15 | 16 | 17 | |
| | | SATUAN POLISI PAMONGPRAJA | | | | | | 9.543.878.168,00 | | | | | | | | 11.062.250.000,00 | |
| 1 | | URLEAN PEMERINTAH ANAJIBYANG BERKAITAN DENGAN PELAYANAN DASAR | | | | | | 9.543.878.168,00 | | | | | | | 11.062.250.000,00 | | |
| | 1.05 | URLEAN PEMERINTAHAN BIDANG KEENTERAMANDAN KEPERTIBAN LUM SERTA PERULANGAN MASYARAKAT | | | | | | 9.543.878.168,00 | | | | | | | 11.062.250.000,00 | | |
| 1. | 1.05.01 | PROGRAM PENUNJANG URLEAN PEMERINTAH DAERAH KABUPATEN MOTA | Nilai SKMPD | - | | | | 7.371.667.558,00 | | | | | | - | 8.127.300.000,00 | | |
| | 1.05.01.2.01 | Perencanaan, Penganggaran, dan Evaluasi Kinerja Perangkat Daerah | Persentase IKU OPD yang tercapai | - | | | 100 % | 27.839.034,00 | | | - | Pembangunan Tata Kelola Pemerintahan Daerah (PD-5) 9. Peningkatan kualitas pelayanan publik dan menjaga stabilitas sosial kema- syarakatan | Perangkat Daerah | - | 49.500.000,00 | SATUAN POLISI PAMONGPRAJA | |
| | 1.05.01.2.01.0001 | Penyusunan Dokumen Perencanaan Perangkat Daerah | | | | | | | | | | | | | | | |
| | | | Jumlah Dokumen Perencanaan Perangkat Daerah | | | | 4 Dokumen | 8.394.877,00 | Kab. Lombok Tengah, Semua Kecamatan, Semua Kel/Desa | DANA TRANSFER UMUM-DANA ALOKASI UMUM | - | Pembangunan Tata Kelola Pemerintahan Daerah (PD-5) 9. Peningkatan kualitas pelayanan publik dan menjaga stabilitas sosial kema- syarakatan | Perangkat Daerah | | 20.000.000,00 | SATUAN POLISI PAMONGPRAJA | |
| | 1.05.01.2.01.0002 | Kordinasi dan Penyusunan Dokumen RKA-SKPD | | | | | | | | | | | | | | | |
| | | | Jumlah Dokumen RKA-SKPD dan Laporan Hasil Kordinasi Penyusunan Dokumen RKA- SKPD | | | | 1 Dokumen | 1.376.640,00 | Kab. Lombok Tengah, Semua Kecamatan, Semua Kel/Desa | DANA TRANSFER UMUM-DANA ALOKASI UMUM | - | Pembangunan Tata Kelola Pemerintahan Daerah (PD-5) 9. Peningkatan kualitas pelayanan publik dan menjaga stabilitas sosial kema- syarakatan | Perangkat Daerah | | 3.500.000,00 | SATUAN POLISI PAMONGPRAJA | |

| ND | KODE | URLEAN/BIDANG URLEAN/ PROGRAM/KEGIATAN/SUB KEGIATAN | INDIKATOR PROGRAM/KEGIATAN/ SUB/KEGIATAN | TARGET AKHIR PERIODE RESTRACPD | REALISASI CAPAIAN RENCANA OPDATAH LN 2022 | FRAMIRAN CAPAIAN TARGET RENCANA TAH LN 2023 | CAPAIAN KINERJA DAN KERANGKA PENDANAAN | | | | | KELOMPOK SASARAN | FRAMIRAN MAJU RENCANA TAHUN 2025 | | PERANGKAT DAERAH PENANGGUNG JAWAB | |
|----|-------------------|---|---|--------------------------------------|---|---|--|---------------------|---|--------------------------------------|-----------|---|----------------------------------|---------------------|--------------------------------------|---------------------------|
| | | | | | | | TARGET 2024 | PAGU INDIKATIF (Rp) | LOKASI | SUMBER DANA | PRIORITAS | | TARGET | PAGU INDIKATIF (Rp) | | |
| | | | | | | | | | | | NASIONAL | | | | | DAERAH |
| 1 | 2 | 3 | 4 | 5 | 6 | 7 | 8 | 9 | 10 | 11 | 12 | 13 | 14 | 15 | 16 | 17 |
| | 1.05.01.2.01.0003 | Koordinasi dan Penyusunan Dokumen Perubahan RKA-SKPD | | | | | | | | | | | | | | |
| | | | <i>Jumlah Dokumen Perubahan RKA-SKPD dan Laporan Hasil Koordinasi Penyusunan Dokumen Perubahan RKA-SKPD</i> | | | | 1 Dokumen | 1.376.640,00 | Kab. Lombok Tengah, Semua Kecamatan, Semua Kel/Desa | DANA TRANSFER UMUM-DANA ALOKASI UMUM | - | Pembangunan Tata Kelola Pemerintahan Daerah (PD-5) 9. Peningkatan kualitas pelayanan publik dan menjaga stabilitas sosial kema syarakatan | Perangkat Daerah | | 3.500.000,00 | SATUAN POLISI PAMONGPRAJA |
| | 1.05.01.2.01.0004 | Koordinasi dan Penyusunan DPA-SKPD | | | | | | | | | | | | | | |
| | | | <i>Jumlah Dokumen DPA-SKPD dan Laporan Hasil Koordinasi Penyusunan Dokumen DPA-SKPD</i> | | | | 1 Dokumen | 1.376.640,00 | Kab. Lombok Tengah, Semua Kecamatan, Semua Kel/Desa | DANA TRANSFER UMUM-DANA ALOKASI UMUM | - | Pembangunan Tata Kelola Pemerintahan Daerah (PD-5) 9. Peningkatan kualitas pelayanan publik dan menjaga stabilitas sosial kema syarakatan | Perangkat Daerah | | 3.500.000,00 | SATUAN POLISI PAMONGPRAJA |
| | 1.05.01.2.01.0005 | Koordinasi dan Penyusunan Perubahan DPA- SKPD | | | | | | | | | | | | | | |
| | | | <i>Jumlah Dokumen Perubahan DPA-SKPD dan Laporan Hasil Koordinasi Penyusunan Dokumen Perubahan DPA-SKPD</i> | | | | 1 Dokumen | 1.376.640,00 | Kab. Lombok Tengah, Semua Kecamatan, Semua Kel/Desa | DANA TRANSFER UMUM-DANA ALOKASI UMUM | - | Pembangunan Tata Kelola Pemerintahan Daerah (PD-5) 9. Peningkatan kualitas pelayanan publik dan menjaga stabilitas sosial kema syarakatan | Perangkat Daerah | | 3.500.000,00 | SATUAN POLISI PAMONGPRAJA |
| | 1.05.01.2.01.0006 | Koordinasi dan Penyusunan Laporan Capaian Kinerja dan Ikhtisar Realisasi Kinerja SKPD | | | | | | | | | | | | | | |

| ND | KODE | URLEAN/ BIDANG URLEAN/ PROGRAM/KEGIATAN/ SUB KEGIATAN | INDIKATOR PROGRAM/KEGIATAN/ SUBKEGIATAN | TARGET AKHIR PERIODE RESTRACPD | REALISASI CAPAIAN RENCANA OPDATAH LN 2022 | FRAKSI RENCANA TARGET RENCANA TAHUN 2023 | CAPAIAN KINERJA DAN KERANGKA PENDANAAN | | | | | KELOMPOK SASARAN | FRAKSI RENCANA TAHUN 2025 | | PERANGKAT DAERAH PENANGGUNG JAWAB | |
|----|-------------------|---|---|--------------------------------------|---|--|--|---------------------|---|--|-----------|---|---------------------------|---------------------|--------------------------------------|---------------------------|
| | | | | | | | TARGET 2024 | PAGU INDIKATIF (Rp) | LOKASI | SUMBER DANA | PRIORITAS | | TARGET | PAGU INDIKATIF (Rp) | | |
| | | | | | | | | | | | NASIONAL | | | | | DAERAH |
| 1 | 2 | 3 | 4 | 5 | 6 | 7 | 8 | 9 | 10 | 11 | 12 | 13 | 14 | 15 | 16 | 17 |
| | | | <i>Jumlah Laporan Capaian Kinerja dan Ikhtisar Realisasi Kinerja SKPD dan Laporan Hasil Koordinasi Penyusunan Laporan Capaian Kinerja dan Ikhtisar Realisasi Kinerja SKPD</i> | | | | 1 Laporan | 13.937.597,00 | Kab. Lombok Tengah, Semua Kecamatan, Semua Kel/Desa | DANA TRANSFER UMUM-DANA ALOKASI UMUM | - | Pembangunan Tata Kelola Pemerintahan Daerah (PD-5) 9. Peningkatan kualitas pelayanan publik dan menjaga stabilitas sosial kemasyarakatan | Perangkat Daerah | | 15.500.000,00 | SATUAN POLISI PAMONGPRAJA |
| | 1.05.01.2.02 | Administrasi Keuangan Perangkat Daerah | - | - | | | - | 6.816.421.529,00 | | | - | 9. Peningkatan kualitas pelayanan publik dan menjaga stabilitas sosial kemasyarakatan | Perangkat Daerah | - | 7.514.500.000,00 | SATUAN POLISI PAMONGPRAJA |
| | 1.05.01.2.02.0001 | Penyediaan Gaji dan Tunjangan ASN | | | | | | | | | | | | | | |
| | | | <i>Jumlah Orang yang Menerima Gaji dan Tunjangan ASN</i> | | | | 78 Orang/bulan | 6.806.874.729,00 | Kab. Lombok Tengah, Semua Kecamatan, Semua Kel/Desa | PENDAPATAN ASLI DAERAH (PAD), DANA TRANSFER UMUM-DANA ALOKASI UMUM | - | 9. Peningkatan kualitas pelayanan publik dan menjaga stabilitas sosial kemasyarakatan | Perangkat Daerah | | 7.500.000.000,00 | SATUAN POLISI PAMONGPRAJA |
| | 1.05.01.2.02.0005 | Koordinasi dan Penyusunan Laporan Keuangan Akhir Tahun SKPD | | | | | | | | | | | | | | |
| | | | <i>Jumlah Laporan Keuangan Akhir Tahun SKPD dan Laporan Hasil Koordinasi Penyusunan Laporan Keuangan Akhir Tahun SKPD</i> | | | | 1 Laporan | 1.453.480,00 | Kab. Lombok Tengah, Semua Kecamatan, Semua Kel/Desa | DANA TRANSFER UMUM-DANA ALOKASI UMUM | - | Pembangunan Tata Kelola Pemerintahan Daerah (PD-5) 9. Peningkatan kualitas pelayanan publik dan menjaga stabilitas sosial kemasyarakatan | Perangkat Daerah | | 2.000.000,00 | SATUAN POLISI PAMONGPRAJA |
| | 1.05.01.2.02.0007 | Koordinasi dan Penyusunan Laporan Keuangan Bulanan/Triwulanan/Semesteran SKPD | | | | | | | | | | | | | | |

| ND | KODE | URLEAN/BIDANG URLEAN/ PROGRAM/KEGIATAN/SUB KEGIATAN | INDIKATOR PROGRAM/KEGIATAN/ SUB/KEGIATAN | TARGET AKHIR PERIODE RESTRACPD | REALISASI CAPAIAN RENCANA OPD TAHUN 2022 | FRAKSI RENCANA TARGET RENCANA TAHUN 2023 | CAPAIAN KINERJA DAN KERANGKA PENDANAAN | | | | | KELOMPOK SASARAN | FRAKSI RENCANA TAHUN 2025 | | PERANGKAT DAERAH PENANGGUNG JAWAB | |
|----|-------------------|--|---|--------------------------------------|--|--|--|---------------------|---|--|-----------|---|---------------------------|---------------------|--------------------------------------|---------------------------|
| | | | | | | | TARGET 2024 | PAGU INDIKATIF (Rp) | LOKASI | SUMBER DANA | PRIORITAS | | TARGET | PAGU INDIKATIF (Rp) | | |
| | | | | | | | | | | | NASIONAL | | | | | DAERAH |
| 1 | 2 | 3 | 4 | 5 | 6 | 7 | 8 | 9 | 10 | 11 | 12 | 13 | 14 | 15 | 16 | 17 |
| | | | <i>Jumlah Laporan Keuangan Bulanan/ Triwulanan/Semesteran SKPD dan Laporan Koordinasi Penyusunan Laporan Keuangan Bulanan/Triwulana n/Semesteran SKPD</i> | | | | 18 Laporan | 8.093.320,00 | Kab. Lombok Tengah, Semua Kecamatan, Semua Kel/Desa | DANA TRANSFER UMUM-DANA ALOKASI UMUM | - | Pembangunan Tata Kelola Pemerintahan Daerah (PD-5) 9. Peningkatan kualitas pelayanan publik dan menjaga stabilitas sosial kema- syarakatan | Perangkat Daerah | | 12.500.000,00 | SATUAN POLISI PAMONGPRAJA |
| | 1.05.01.2.06 | Administrasi Umum Perangkat Daerah | <i>Persentase penyelesaian pekerjaan sesuai SOP</i> | - | | | 100 % | 69.991.555,00 | | | - | Pembangunan Tata Kelola Pemerintahan Daerah (PD-5) 9. Peningkatan kualitas pelayanan publik dan menjaga stabilitas sosial kema- syarakatan | Perangkat Daerah | - | 72.300.000,00 | SATUAN POLISI PAMONGPRAJA |
| | 1.05.01.2.06.0001 | Penyediaan Komponen Instalasi Listrik/Penerangan Bangunan Kantor | | | | | | | | | | | | | | |
| | | | <i>Jumlah Paket Komponen Instalasi Listrik/Penerangan Bangunan Kantor yang Disediakan</i> | | | | 1 Paket | 3.220.075,00 | Kab. Lombok Tengah, Semua Kecamatan, Semua Kel/Desa | DANA TRANSFER UMUM-DANA ALOKASI UMUM | - | Pembangunan Tata Kelola Pemerintahan Daerah (PD-5) 9. Peningkatan kualitas pelayanan publik dan menjaga stabilitas sosial kema- syarakatan | Perangkat Daerah | | 3.500.000,00 | SATUAN POLISI PAMONGPRAJA |
| | 1.05.01.2.06.0002 | Penyediaan Peralatan dan Pertengkapan Kantor | | | | | | | | | | | | | | |
| | | | <i>Jumlah Paket Peralatan dan Pertengkapan Kantor yang Disediakan</i> | | | | 3 Paket | 3.021.480,00 | Kab. Lombok Tengah, Semua Kecamatan, Semua Kel/Desa | DANA TRANSFER UMUM-DANA ALOKASI UMUM | - | Pembangunan Tata Kelola Pemerintahan Daerah (PD-5) 9. Peningkatan kualitas pelayanan publik dan menjaga stabilitas sosial kema- syarakatan | Perangkat Daerah | | 3.500.000,00 | SATUAN POLISI PAMONGPRAJA |
| | 1.05.01.2.06.0004 | Penyediaan Bahan Logistik Kantor | | | | | | | | | | | | | | |

| ND | KODE | URLEAN/ BIDANG URLEAN/ PROGRAM/KEGIATAN/ SUB KEGIATAN | INDIKATOR PROGRAM/KEGIATAN/ SUB/KEGIATAN | TARGET AKHIR PERIODE RESTRACPD | REALISASI CAPAIAN/PENJ OFD/TAH.LN.2022 | FRANKIRAN/CAPAIAN TARGET RENJACPD TAH.LN.2023 | CAPAIAN/NERJADAN/KERANGKA PENDANAAN | | | | | KELOMPOK SASARAN | FRANKIRAN/MAJU RENCANA/TAH.LN.2025 | | PERANGKAT DAERAH/PENANGGUNG JAWAB | |
|----|-------------------|---|--|--------------------------------------|--|---|-------------------------------------|---------------------|---|--------------------------------------|-----------|--|------------------------------------|---------------------|--------------------------------------|---------------------------|
| | | | | | | | TARGET 2024 | PAGU INDIKATIF (Rp) | LOKASI | SUMBER DANA | PRIORITAS | | TARGET | PAGU INDIKATIF (Rp) | | |
| | | | | | | | | | | | NASIONAL | | | | | DAERAH |
| 1 | 2 | 3 | 4 | 5 | 6 | 7 | 8 | 9 | 10 | 11 | 12 | 13 | 14 | 15 | 16 | 17 |
| | | | <i>Jumlah Paket Bahan Logistik Kantor yang Disediakan</i> | | | | 2 Paket | 30.660.000,00 | Kab. Lombok Tengah, Semua Kecamatan, Semua Kel/Desa | DANA TRANSFER UMUM-DANA ALOKASI UMUM | - | Pembangunan Tata Kelola Pemerintahan Daerah (PD-5) 9. Peningkatan kualitas pelayanan publik dan menjaga stabilitas sosial kemasyarakatan | Perangkat Daerah | | 31.500.000,00 | SATUAN POLISI PAMONGPRAJA |
| | 1.05.01.2.06.0007 | Penyediaan Bahan/Material | | | | | | | | | | | | | | |
| | | | <i>Jumlah Paket Bahan/Material yang Disediakan</i> | | | | 3 Paket | 3.000.000,00 | Kab. Lombok Tengah, Semua Kecamatan, Semua Kel/Desa | DANA TRANSFER UMUM-DANA ALOKASI UMUM | - | Pembangunan Tata Kelola Pemerintahan Daerah (PD-5) 9. Peningkatan kualitas pelayanan publik dan menjaga stabilitas sosial kemasyarakatan | Perangkat Daerah | | 3.300.000,00 | SATUAN POLISI PAMONGPRAJA |
| | 1.05.01.2.06.0009 | Penyelenggaraan Rapat Koordinasi dan Konsultasi SKPD | | | | | | | | | | | | | | |
| | | | <i>Jumlah Laporan Penyelenggaraan Rapat Koordinasi dan Konsultasi SKPD</i> | | | | 7 Laporan | 30.090.000,00 | Kab. Lombok Tengah, Semua Kecamatan, Semua Kel/Desa | DANA TRANSFER UMUM-DANA ALOKASI UMUM | - | Pembangunan Tata Kelola Pemerintahan Daerah (PD-5) 9. Peningkatan kualitas pelayanan publik dan menjaga stabilitas sosial kemasyarakatan | Perangkat Daerah | | 30.500.000,00 | SATUAN POLISI PAMONGPRAJA |
| | 1.05.01.2.08 | Penyediaan Jasa Penunjang/Usan Pemerintahan Daerah | <i>Persentase penyelesaian pekerjaan sesuai SOP dan tepat waktu</i> | - | | | 100 % | 57.965.000,00 | | | - | Pembangunan Tata Kelola Pemerintahan Daerah (PD-5) 9. Peningkatan kualitas pelayanan publik dan menjaga stabilitas sosial kemasyarakatan | Perangkat Daerah | - | 60.000.000,00 | SATUAN POLISI PAMONGPRAJA |
| | 1.05.01.2.08.0002 | Penyediaan Jasa Komunikasi, Sumber Daya Air dan Listrik | | | | | | | | | | | | | | |

| ND | KODE | URLEAN/BIDANG URLEAN/ PROGRAM/KEGIATAN/SUB KEGIATAN | INDIKATOR PROGRAM/KEGIATAN/ SUBKEGIATAN | TARGET AKHIR PERIODE RESTRADPD | REALISASI CAPAIAN RENCANA OPD TAHUN 2022 | FRAKSI RENCANA TARGET RENCANA TAHUN 2023 | CAPAIAN KINERJA DAN KERANGKA PENDANAAN | | | | | KELOMPOK SASARAN | FRAKSI RENCANA TAHUN 2025 | | PERANGKAT DAERAH PENANGGUNG JAWAB | |
|----|-------------------|---|---|--------------------------------------|--|--|--|---------------------|---|--------------------------------------|-----------|--|---------------------------|---------------------|--------------------------------------|---------------------------|
| | | | | | | | TARGET 2024 | PAGU INDIKATIF (Rp) | LOKASI | SUMBER DANA | PRIORITAS | | TARGET | PAGU INDIKATIF (Rp) | | |
| | | | | | | | | | | | NASIONAL | | | | | DAERAH |
| 1 | 2 | 3 | 4 | 5 | 6 | 7 | 8 | 9 | 10 | 11 | 12 | 13 | 14 | 15 | 16 | 17 |
| | | | <i>Jumlah Laporan Penyediaan Jasa Komunikasi, Sumber Daya Air dan Listrik yang Disediakan</i> | | | | 36 Laporan | 57.965.000,00 | Kab. Lombok Tengah, Semua Kecamatan, Semua Kel/Desa | DANA TRANSFER UMUM-DANA ALOKASI UMUM | - | Pembangunan Tata Kelola Pemerintahan Daerah (PD-5) 9. Peningkatan kualitas pelayanan publik dan menjaga stabilitas sosial kemasyarakatan | Perangkat Daerah | | 60.000.000,00 | SATUAN POLISI PAMONGPRAJA |
| | 1.05.01.2.09 | Pemeliharaan Barang Milik Daerah Penunjang Usahan Pemerintahan Daerah | <i>Persentase Barang Milik Daerah Kondisi Baik</i> | - | | | 100% | 399.450.440,00 | | | - | Pembangunan Tata Kelola Pemerintahan Daerah (PD-5) 9. Peningkatan kualitas pelayanan publik dan menjaga stabilitas sosial kemasyarakatan | Perangkat Daerah | - | 431.000.000,00 | SATUAN POLISI PAMONGPRAJA |
| | 1.05.01.2.09.0001 | Penyediaan Jasa Pemeliharaan, Biaya Pemeliharaan, dan Pajak Kendaraan Perorangan Dinas atau Kendaraan Dinas Jabatan | | | | | | | | | | | | | | |
| | | | <i>Jumlah Kendaraan Perorangan Dinas atau Kendaraan Dinas Jabatan yang Dipelihara dan dibayarkan Pajaknya</i> | | | | 40 Unit | 103.688.000,00 | Kab. Lombok Tengah, Semua Kecamatan, Semua Kel/Desa | DANA TRANSFER UMUM-DANA ALOKASI UMUM | - | Pembangunan Tata Kelola Pemerintahan Daerah (PD-5) 9. Peningkatan kualitas pelayanan publik dan menjaga stabilitas sosial kemasyarakatan | Perangkat Daerah | | 115.000.000,00 | SATUAN POLISI PAMONGPRAJA |
| | 1.05.01.2.09.0002 | Penyediaan Jasa Pemeliharaan, Biaya Pemeliharaan, Pajak dan Perizinan Kendaraan Dinas Operasional atau Lapangan | | | | | | | | | | | | | | |
| | | | <i>Jumlah Kendaraan Dinas Operasional atau Lapangan yang Dipelihara dan dibayarkan Pajak dan Perizinannya</i> | | | | 8 Unit | 280.787.440,00 | Kab. Lombok Tengah, Semua Kecamatan, Semua Kel/Desa | DANA TRANSFER UMUM-DANA ALOKASI UMUM | - | Pembangunan Tata Kelola Pemerintahan Daerah (PD-5) 9. Peningkatan kualitas pelayanan publik dan menjaga stabilitas sosial kemasyarakatan | Perangkat Daerah | | 300.000.000,00 | SATUAN POLISI PAMONGPRAJA |
| | 1.05.01.2.09.0006 | Pemeliharaan Peralatan dan Mesin Lainnya | | | | | | | | | | | | | | |

| ND | KODE | URLEAN/ BIDANG URLEAN/ PROGRAM/KEGIATAN/ SUB KEGIATAN | INDIKATOR PROGRAM/KEGIATAN/ SUB/KEGIATAN | TARGET AKHIR PERIODE RESTRACPD | REALISASI CAPAIAN/PENJ OFD/TAH.LN.2022 | FRANKIRAN/CAPAIAN TARGET RENJACPD TAH.LN.2023 | CAPAIAN/NERJADAN/KERANGKA PENDANAAN | | | | | KELOMPOK SASARAN | FRANKIRAN/MAJU REJENCAN/TAH.LN.2025 | | PERANGKAT DAERAH/PENANGGUNG JAWAB | |
|----|-------------------|---|---|--------------------------------------|--|---|-------------------------------------|---------------------|---|--------------------------------------|--|---|-------------------------------------|---------------------|--------------------------------------|---------------------------|
| | | | | | | | TARGET 2024 | PAGU INDIKATIF (Rp) | LOKASI | SUMBER DANA | PRIORITAS | | TARGET | PAGU INDIKATIF (Rp) | | |
| | | | | | | | | | | | NASIONAL | | | | | DAERAH |
| 1 | 2 | 3 | 4 | 5 | 6 | 7 | 8 | 9 | 10 | 11 | 12 | 13 | 14 | 15 | 16 | 17 |
| | | | <i>Jumlah Peralatan dan Mesin Lainnya yang Dipelihara</i> | | | | 17 Unit | 12.550.000,00 | Kab. Lombok Tengah, Semua Kecamatan, Semua Kel/Desa | DANA TRANSFER UMUM-DANA ALOKASI UMUM | - | Pembangunan Tata Kelola Pemerintahan Daerah (PD-5) 9. Peningkatan kualitas pelayanan publik dan menjaga stabilitas sosial kema syarakatan | Perangkat Daerah | | 13.000.000,00 | SATUAN POLISI PAMONGPRAJA |
| | 1.05.01.2.09.0009 | Pemeliharaan/Rehabilitasi Gedung Kantor dan Bangunan Lainnya | | | | | | | | | | | | | | |
| | | | <i>Jumlah Gedung Kantor dan Bangunan Lainnya yang Dipelihara/Direhabilitasi</i> | | | | 2 Unit | 2.425.000,00 | Kab. Lombok Tengah, Semua Kecamatan, Semua Kel/Desa | DANA TRANSFER UMUM-DANA ALOKASI UMUM | - | Pembangunan Tata Kelola Pemerintahan Daerah (PD-5) 9. Peningkatan kualitas pelayanan publik dan menjaga stabilitas sosial kema syarakatan | Perangkat Daerah | | 3.000.000,00 | SATUAN POLISI PAMONGPRAJA |
| 2 | 1.05.02 | PROGRAM PENINGKATAN KETENTERAMAN DAN KETERTIBAN UMUM | <i>Persentase Perda yang ditegakkan</i> | - | | | 72% | 2.172.210.610,00 | | | | | | - | 2.934.950.000,00 | |
| | 1.05.02.2.01 | Penanganan Gangguan Ketenteraman dan Ketertiban Umum dalam 1 (Satu) Daerah Kabupaten/Kota | <i>Angka Gangguan Ketenteraman dan Ketertiban Umum Angka Penyakit masyarakat Jumlah Anggota Satlinmas yang membantu dalam Penyelenggaraan Trantibum</i> | - | | | 288 Kasus 44 Kasus 2030 orang | 1.336.274.000,00 | | | Memperkuat Stabilitas Polhukhankam Dan Transformasi Pelayanan Publik | Pembangunan Tata Kelola Pemerintahan Daerah (PD-5) 9. Peningkatan kualitas pelayanan publik dan menjaga stabilitas sosial kema syarakatan | Masyarakat | - | 1.979.450.000,00 | SATUAN POLISI PAMONGPRAJA |
| | 1.05.02.2.01.0004 | Pemberdayaan Pertindungan Masyarakat dalam rangka Ketenteraman dan Ketertiban Umum | | | | | | | | | | | | | | |

| ND | KODE | URLEAN/ BIDANG URLEAN/ PROGRAM/KEGIATAN/ SUB KEGIATAN | INDIKATOR PROGRAM/KEGIATAN/ SUB/KEGIATAN | TARGET AKHIR PERIODE RESTRACPD | REALISASI CAPAIAN/PENJ OFD/TAH.LN2022 | FRAKIRAN/CAPAIAN TARGET RENJACPD TAH.LN2023 | CAPAIAN/NERJADAN/KERANGKA PENDANAAN | | | | | KELOMPOK SASARAN | FRAKIRAN/MAJU REKENCANA/TAH.LN2025 | | PERANGKAT DAERAH/PENANGGUNG JAWAB | |
|----|-------------------|---|---|--------------------------------------|---|---|-------------------------------------|---------------------|---|--------------------------------------|--|--|------------------------------------|---------------------|--------------------------------------|---------------------------|
| | | | | | | | TARGET2024 | PAGU INDIKATIF (Rp) | LOKASI | SUMBER DANA | PRIORITAS | | TARGET | PAGU INDIKATIF (Rp) | | |
| | | | | | | | | | | | NASIONAL | | | | | DAERAH |
| 1 | 2 | 3 | 4 | 5 | 6 | 7 | 8 | 9 | 10 | 11 | 12 | 13 | 14 | 15 | 16 | 17 |
| | | | <i>Jumlah Dokumen yang Memuat Hasil Pemberdayaan Pertindungan Masyarakat dalam rangka Ketenteraman dan Ketertiban Umum</i> | | | | 12 Dokumen | 15.120.000,00 | Kab. Lombok Tengah, Semua Kecamatan, Semua Kel/Desa | DANA TRANSFER UMUM-DANA ALOKASI UMUM | Memperkuat Stabilitas Polhukhankam Dan Transformasi Pelayanan Publik | Pembangunan Tata Kelola Pemerintahan Daerah (PD-5) 9. Peningkatan kualitas pelayanan publik dan menjaga stabilitas sosial kemasyarakatan | Masyarakat | | 7.500.000,00 | SATUAN POLISI PAMONGPRAJA |
| | 1.05.02.2.01.0005 | Peningkatan Kapasitas SDM Satuan Polisi Pamongpraja dan Satuan Pertindungan Masyarakat Termasuk dalam Pelaksanaan Tugas yang Bermuansa Hak Asasi Manusia | | | | | | | | | | | | | | |
| | | | <i>Jumlah SDM Satuan Polisi Pamongpraja dan Satuan Pertindungan Masyarakat yang Ditingkatkan Kapasitasnya</i> | | | | 361 Orang | 93.450.000,00 | Kab. Lombok Tengah, Semua Kecamatan, Semua Kel/Desa | DANA TRANSFER UMUM-DANA ALOKASI UMUM | Memperkuat Stabilitas Polhukhankam Dan Transformasi Pelayanan Publik | Pembangunan Tata Kelola Pemerintahan Daerah (PD-5) 9. Peningkatan kualitas pelayanan publik dan menjaga stabilitas sosial kemasyarakatan | Masyarakat | | 110.000.000,00 | SATUAN POLISI PAMONGPRAJA |
| | 1.05.02.2.01.0015 | Pencegahan Gangguan Ketenteraman dan Ketertiban Umum Melalui Deteksi Dini dan Cegah Dini, Pembinaan dan Penyuluhan, Pelaksanaan Patroli, Pengamanan, dan Pengawasan | | | | | | | | | | | | | | |
| | | | <i>Jumlah Laporan Gangguan Ketenteraman dan Ketertiban Umum yang Dicegah Melalui Deteksi Dini dan Cegah Dini, Pembinaan dan Penyuluhan, Patroli, Pengamanan, dan Pengawasan</i> | | | | 132 laporan | 1.206.704.000,00 | Kab. Lombok Tengah, Semua Kecamatan, Semua Kel/Desa | DANA TRANSFER UMUM-DANA ALOKASI UMUM | Memperkuat Stabilitas Polhukhankam Dan Transformasi Pelayanan Publik | Pembangunan Tata Kelola Pemerintahan Daerah (PD-5) 9. Peningkatan kualitas pelayanan publik dan menjaga stabilitas sosial kemasyarakatan | Masyarakat | | 1.840.740.000,00 | SATUAN POLISI PAMONGPRAJA |
| | 1.05.02.2.01.0016 | Penindakan Atas Gangguan Ketenteraman dan Ketertiban Umum berdasarkan Perda dan Perkada Melalui Penertiban dan Penanganan Ujuk Rasa dan Kerusuhan Massa | | | | | | | | | | | | | | |
| | | | <i>Jumlah Laporan Gangguan Ketenteraman dan Ketertiban Umum berdasarkan Perda dan Perkada Melalui Penertiban dan Penanganan Ujuk Rasa dan Kerusuhan Massa yang Dilakukan Penindakan</i> | | | | 2 Laporan | 21.000.000,00 | Kab. Lombok Tengah, Semua Kecamatan, Semua Kel/Desa | DANA TRANSFER UMUM-DANA ALOKASI UMUM | Memperkuat Stabilitas Polhukhankam Dan Transformasi Pelayanan Publik | Pembangunan Tata Kelola Pemerintahan Daerah (PD-5) 9. Peningkatan kualitas pelayanan publik dan menjaga stabilitas sosial kemasyarakatan | Masyarakat | | 21.210.000,00 | SATUAN POLISI PAMONGPRAJA |

| ND | KODE | URLEAN/ BIDANG URLEAN/ PROGRAM/KEGIATAN/ SUB KEGIATAN | INDIKATOR PROGRAM/KEGIATAN/ SUB/KEGIATAN | TARGET AKHIR PERIODE RESTRACPD | REALISASI CAPAIAN/RENUA OPD/TAH.LN.2022 | FRANKIRAN/CAPAIAN TARGET RENIAOPD TAH.LN.2023 | CAPAIAN/NERJADAN/KERANGKA PENDANAAN | | | | | KELOMPOK SASARAN | FRANKIRAN/MAJU REANCANA/TAH.LN.2025 | | PERANGKAT DAERAH/PENANGGUNG JAWAB | | | |
|----|-------------------|---|--|--------------------------------------|---|---|-------------------------------------|-------------------------|---|--|---|---|-------------------------------------|---------------------|--------------------------------------|---------------------------|-------------------------|--|
| | | | | | | | TARGET 2024 | PAGU INDIKATIF (Rp) | LOKASI | SUMBER DANA | PRIORITAS | | TARGET | PAGU INDIKATIF (Rp) | | | | |
| | | | | | | | | | | | NASIONAL | | | | | DAERAH | | |
| 1 | 2 | 3 | 4 | 5 | 6 | 7 | 8 | 9 | 10 | 11 | 12 | 13 | 14 | 15 | 16 | 17 | | |
| | 1.05.02.2.02 | Penegakan Peraturan Daerah Kabupaten/Kota dan Peraturan Bupati/Wali Kota | <i>Persentase penanganan pelanggaran Perda dan Perkada</i> | - | | | 100% | 835.936.610,00 | | | Memperkuat Stabilitas Polhukhankam Dan Tra nsformasi Pelayanan Publik | Pembanguan Tata Kelola Pemerintahan Daerah (PD-5) 9. Peningkatan kualitas pelayanan publik dan menjaga stabilitas sosial kema syarakatan | Masyarakat | - | 955.500.000,00 | SATUAN POLISI PAMONGPRAJA | | |
| | 1.05.02.2.02.0010 | Sosialisasi Penegakan Peraturan Daerah dan Peraturan Kepala Daerah | | | | | | | | | | | | | | | | |
| | | | <i>Jumlah Laporan Hasil Pelaksanaan Sosialisasi Penegakan Peraturan Daerah dan Peraturan Kepala Daerah</i> | | | | 12 Laporan | 348.168.716,00 | Kab. Lombok Tengah, Semua Kecamatan, Semua Kel/Desa | DANA TRANSFER UMUM-DANA ALOKASI UMUM DEHOKUAI HASIL TEBBAKAU (CHT) | Memperkuat Stabilitas Polhukhankam Dan Tra nsformasi Pelayanan Publik | Pembanguan Tata Kelola Pemerintahan Daerah (PD-5) 9. Peningkatan kualitas pelayanan publik dan menjaga stabilitas sosial kema syarakatan | Masyarakat | | 450.000.000,00 | SATUAN POLISI PAMONGPRAJA | | |
| | 1.05.02.2.02.0011 | Penanganan Atas Pelanggaran Peraturan Daerah dan Peraturan Kepala daerah | | | | | | | | | | | | | | | | |
| | | | <i>Jumlah Laporan Pelaksanaan Penanganan Atas Pelanggaran Peraturan Daerah dan Peraturan kepaladaerah Sesuai SOP</i> | | | | 24 Laporan | 478.527.894,00 | Kab. Lombok Tengah, Semua Kecamatan, Semua Kel/Desa | DANA TRANSFER UMUM-DANA ALOKASI UMUM DEHOKUAI HASIL TEBBAKAU (CHT) | Memperkuat Stabilitas Polhukhankam Dan Tra nsformasi Pelayanan Publik | Pembanguan Tata Kelola Pemerintahan Daerah (PD-5) 9. Peningkatan kualitas pelayanan publik dan menjaga stabilitas sosial kema syarakatan | Masyarakat | | 500.000.000,00 | SATUAN POLISI PAMONGPRAJA | | |
| | 1.05.02.2.02.0012 | Pengawasan Atas Kepatuhan Terhadap Pelaksanaan Peraturan Daerah dan Peraturan Kepala Daerah | | | | | | | | | | | | | | | | |
| | | | <i>Jumlah Laporan Hasil Pelaksanaan Pengawasan yang Dilakukan Terhadap Kepatuhan Terhadap Pelaksanaan Peraturan Daerah dan Peraturan Kepala Daerah</i> | | | | 12 Laporan | 9.240.000,00 | Kab. Lombok Tengah, Semua Kecamatan, Semua Kel/Desa | DANA TRANSFER UMUM-DANA ALOKASI UMUM | Memperkuat Stabilitas Polhukhankam Dan Tra nsformasi Pelayanan Publik | 9. Peningkatan kualitas pelayanan publik dan menjaga stabilitas sosial kema syarakatan | Masyarakat | | 5.500.000,00 | SATUAN POLISI PAMONGPRAJA | | |
| | | DINAS PEMADAM KEBAKARAN DAN PENELAMATAN | | | | | | | 9.542.586.855,00 | | | | | | | | 9.542.586.855,00 | |
| | 1 | URLEAN PEMERINTAH/INVAJIB YANG BERKAITAN DENGAN PELAYANAN DASAR | | | | | | 9.542.586.855,00 | | | | | | | 9.542.586.855,00 | | | |

| ND | KODE | URLEAN/BIDANG URLEAN/ PROGRAM/KEGIATAN/SUB KEGIATAN | INDIKATOR PROGRAM/KEGIATAN/ SUBKEGIATAN | TARGET AKHIR PERIODE RESTRACPD | REALISASI CAPAIAN/PENJ OFD/TAH.LN2022 | FRANKIRAN/CAPAIAN TARGET RENJACPD TAH.LN2023 | CAPAIAN KINERJA DAN KERANGKA PENDANAAN | | | | | KELOMPOK SASARAN | FRANKIRAN MAJU RENCANA TAHUN 2025 | | PERANGKAT DAERAH PENANGGUNG JAWAB | |
|----|-------------------|---|---|--------------------------------------|---|--|--|---------------------|---|--|-----------|--|-----------------------------------|---------------------|--------------------------------------|---|
| | | | | | | | TARGET 2024 | PAGU INDIKATIF (Rp) | LOKASI | SUMBER DANA | PRIORITAS | | TARGET | PAGU INDIKATIF (Rp) | | |
| | | | | | | | | | | | NASIONAL | | | | | DAERAH |
| 1 | 2 | 3 | 4 | 5 | 6 | 7 | 8 | 9 | 10 | 11 | 12 | 13 | 14 | 15 | 16 | 17 |
| | 1.05 | URLEAN PEMERINTAHAN BIDANG KEBERTAMBAHAN KEPERTANAHAN DAN PERENCANAAN MASYARAKAT | | | | | | 9.542.586.855,00 | | | | | | | 9.542.586.855,00 | |
| 1. | 1.05.01 | PROGRAM PENUNJANG URLEAN PEMERINTAH DAERAH KABUPATEN MOGA | - | - | | | - | 7.407.303.765,00 | | | | | | - | 7.407.303.765,00 | |
| | 1.05.01.2.01 | Perencanaan, Penganggaran, dan Evaluasi Kinerja Perangkat Daerah | - | - | | | - | 5.000.100,00 | | | - | - | - | - | 5.000.100,00 | DINAS KEBAKARAN DAN PENYELAMATAN |
| | 1.05.01.2.01.0003 | Kordinasi dan Penyusunan Dokumen Perubahan RKA-SKPD | | | | | | | | | | | | | | |
| | | | <i>Jumlah Dokumen Perubahan RKA-SKPD dan Laporan Hasil Koordinasi Penyusunan Dokumen Perubahan RKA-SKPD</i> | | | | 1 Dokumen | 1.999.800,00 | Kab. Lombok Tengah, Semua Kecamatan, Semua Kel/Desa | DANA TRANSFER UMJM-DANA ALOKASI UMJM | - | - | - | | 1.999.800,00 | DINAS KEBAKARAN DAN PENYELAMATAN |
| | 1.05.01.2.01.0005 | Kordinasi dan Penyusunan Perubahan DPA- SKPD | | | | | | | | | | | | | | |
| | | | <i>Jumlah Dokumen Perubahan DPA-SKPD dan Laporan Hasil Koordinasi Penyusunan Dokumen Perubahan DPA-SKPD</i> | | | | 1 Dokumen | 1.999.800,00 | Kab. Lombok Tengah, Semua Kecamatan, Semua Kel/Desa | DANA TRANSFER UMJM-DANA ALOKASI UMJM | - | - | - | | 1.999.800,00 | DINAS KEBAKARAN DAN PENYELAMATAN |
| | 1.05.01.2.01.0006 | Kordinasi dan Penyusunan Laporan Capaian Kinerja dan Ikhtisar Realisasi Kinerja SKPD | | | | | | | | | | | | | | |
| | | | <i>Jumlah Laporan Capaian Kinerja dan Ikhtisar Realisasi Kinerja SKPD dan Laporan Hasil Koordinasi Penyusunan Laporan Capaian Kinerja dan Ikhtisar Realisasi Kinerja SKPD</i> | | | | 12 Laporan | 1.000.500,00 | Kab. Lombok Tengah, Semua Kecamatan, Semua Kel/Desa | DANA TRANSFER UMJM-DANA ALOKASI UMJM | - | - | - | | 1.000.500,00 | DINAS KEBAKARAN DAN PENYELAMATAN |
| | 1.05.01.2.02 | Administrasi Keuangan Perangkat Daerah | - | - | | | - | 4.388.173.897,00 | | | - | 9. Peningkatan kualitas pelayanan publik dan menjaga stabilitas sosial kema- syarakatan | - | - | 4.387.865.897,00 | DINAS KEBAKARAN DAN PENYELAMATAN |
| | 1.05.01.2.02.0001 | Penyediaan Gaji dan Tunjangan ASN | | | | | | | | | | | | | | |
| | | | <i>Jumlah Orang yang Menerima Gaji dan Tunjangan ASN</i> | | | | 22 Orang/bulan | 4.370.393.959,00 | Kab. Lombok Tengah, Semua Kecamatan, Semua Kel/Desa | DANA TRANSFER UMJM-DANA ALOKASI UMJM | - | 9. Peningkatan kualitas pelayanan publik dan menjaga stabilitas sosial kema- syarakatan | - | | 4.370.393.959,00 | DINAS KEBAKARAN DAN PENYELAMATAN |
| | 1.05.01.2.02.0003 | Pelaksanaan Penatausahaan dan Pengujian/Verifikasi Keuangan SKPD | | | | | | | | | | | | | | |

| ND | KODE | URLEAN/ BIDANG URLEAN/ PROGRAM/KEGIATAN/ SUB KEGIATAN | INDIKATOR PROGRAM/KEGIATAN/ SUBKEGIATAN | TARGET AKHIR PERIODE RESTRACPD | REALISASI CAPAIAN PENUA OFDIAH LN2022 | FRANKIRAN CAPAIAN TARGET RENIAOPD TAH LN2023 | CAPAIAN INERJIA DAN KERANGKA PENDANAAN | | | | | | KELOMPOK SASARAN | FRANKIRAN MAJU RENCANA TAHUN 2025 | | PERANGKAT DAERAH PENANGGUNG JAWAB |
|----|-------------------|--|---|--------------------------------------|---|--|--|---------------------|---|--------------------------------------|-----------|--|------------------|-----------------------------------|---------------------|--|
| | | | | | | | TARGET 2024 | PAGU INDIKATIF (Rp) | LOKASI | SUMBER DANA | PRIORITAS | | | TARGET | PAGU INDIKATIF (Rp) | |
| | | | | | | | | | | | NASIONAL | DAERAH | | | | |
| 1 | 2 | 3 | 4 | 5 | 6 | 7 | 8 | 9 | 10 | 11 | 12 | 13 | 14 | 15 | 16 | 17 |
| | | | <i>Jumlah Dokumen Penatausahaan dan Pengujian/Verifikasi Keuangan SKPD</i> | | | | 12 Dokumen | 17.779.938,00 | Kab. Lombok Tengah, Semua Kecamatan, Semua Kel/Desa | DANA TRANSFER UMUM-DANA ALOKASI UMUM | - | - | - | | 17.471.938,00 | DINAS PEMADAM KEBAKARAN DAN PENYELAMATAN |
| | 1.05.01.2.06 | Administrasi Umum Perangkat Daerah | - | - | | | - | 216.080.432,00 | | | - | - | - | - | 216.388.432,00 | DINAS PEMADAM KEBAKARAN DAN PENYELAMATAN |
| | 1.05.01.2.06.0002 | Penyediaan Peralatan dan Perlengkapan Kantor | | | | | | | | | | | | | | |
| | | | <i>Jumlah Paket Peralatan dan Perlengkapan Kantor yang Disediakan</i> | | | | 1 Paket | 157.371.432,00 | Kab. Lombok Tengah, Semua Kecamatan, Semua Kel/Desa | DANA TRANSFER UMUM-DANA ALOKASI UMUM | - | - | - | | 157.371.432,00 | DINAS PEMADAM KEBAKARAN DAN PENYELAMATAN |
| | 1.05.01.2.06.0004 | Penyediaan Bahan Logistik Kantor | | | | | | | | | | | | | | |
| | | | <i>Jumlah Paket Bahan Logistik Kantor yang Disediakan</i> | | | | 1 Paket | 17.705.000,00 | Kab. Lombok Tengah, Semua Kecamatan, Semua Kel/Desa | DANA TRANSFER UMUM-DANA ALOKASI UMUM | - | - | - | | 17.705.000,00 | DINAS PEMADAM KEBAKARAN DAN PENYELAMATAN |
| | 1.05.01.2.06.0009 | Penyelenggaraan Rapat Koordinasi dan Konsultasi SKPD | | | | | | | | | | | | | | |
| | | | <i>Jumlah Laporan Penyelenggaraan Rapat Koordinasi dan Konsultasi SKPD</i> | | | | 12 Laporan | 41.004.000,00 | Kab. Lombok Tengah, Semua Kecamatan, Semua Kel/Desa | DANA TRANSFER UMUM-DANA ALOKASI UMUM | - | - | - | | 41.312.000,00 | DINAS PEMADAM KEBAKARAN DAN PENYELAMATAN |
| | 1.05.01.2.07 | Pengadaan Barang Milik Daerah Penunjang Ususan Pemerintah Daerah | - | - | | | - | 2.500.000.000,00 | | | - | Pembangunan Lingkungan (PD-3) & Peningkatan kualitas lingkungan hidup dan mitigasi bencana | - | - | 2.500.000.000,00 | DINAS PEMADAM KEBAKARAN DAN PENYELAMATAN |
| | 1.05.01.2.07.0002 | Pengadaan Kendaraan Dinas Operasional atau Lapangan | | | | | | | | | | | | | | |
| | | | <i>Jumlah Unit Kendaraan Dinas Operasional atau Lapangan yang Disediakan</i> | | | | 1 Unit | 2.500.000.000,00 | Kab. Lombok Tengah, Semua Kecamatan, Semua Kel/Desa | DANA TRANSFER UMUM-DANA ALOKASI UMUM | - | Pembangunan Lingkungan (PD-3) & Peningkatan kualitas lingkungan hidup dan mitigasi bencana | - | | 2.500.000.000,00 | DINAS PEMADAM KEBAKARAN DAN PENYELAMATAN |
| | 1.05.01.2.08 | Penyediaan Jasa Penunjang Ususan Pemerintahan Daerah | - | - | | | - | 72.841.776,00 | | | - | - | - | - | 72.841.776,00 | DINAS PEMADAM KEBAKARAN DAN PENYELAMATAN |
| | 1.05.01.2.08.0002 | Penyediaan Jasa Komunikasi, Sumber Daya Air dan Listrik | | | | | | | | | | | | | | |
| | | | <i>Jumlah Laporan Penyediaan Jasa Komunikasi, Sumber Daya Air dan Listrik yang Disediakan</i> | | | | 3 Laporan | 72.841.776,00 | Kab. Lombok Tengah, Semua Kecamatan, Semua Kel/Desa | DANA TRANSFER UMUM-DANA ALOKASI UMUM | - | - | - | | 72.841.776,00 | DINAS PEMADAM KEBAKARAN DAN PENYELAMATAN |

| ND | KODE | URLEAN/ BIDANG URLEAN/ PROGRAM/KEGIATAN/ SLB KEGIATAN | INDIKATOR PROGRAM/KEGIATAN/ SLB/KEGIATAN | TARGET AKHIR PERIODE RESTRADPD | REALISASI CAPAIAN/PENJ OFD/TAH.LN.2022 | FRANKIRAN/CAPAIAN TARGET RENJACPD TAH.LN.2023 | CAPAIAN/NERJADAN/KERANGKA PENDANAAN | | | | | KELOMPOK SASARAN | FRANKIRAN/MAJU RENCANA/TAH.LN.2025 | | PERANGKAT DAERAH/PENANGGUNG JAWAB | |
|----|-------------------|---|---|--------------------------------------|--|---|-------------------------------------|---------------------|---|--------------------------------------|-----------|---|------------------------------------|---------------------|--------------------------------------|--|
| | | | | | | | TARGET 2024 | PAGU INDIKATIF (Rp) | LOKASI | SUMBER DANA | PRIORITAS | | TARGET | PAGU INDIKATIF (Rp) | | |
| | | | | | | | | | | | NASIONAL | | | | | DAERAH |
| 1 | 2 | 3 | 4 | 5 | 6 | 7 | 8 | 9 | 10 | 11 | 12 | 13 | 14 | 15 | 16 | 17 |
| | 1.05.01.2.09 | Pemeliharaan Barang Milik Daerah Penunjang Ushus Pemerintahan Daerah | - | - | | | - | 225.207.560,00 | | | - | - | - | - | 225.207.560,00 | DINAS PEMADAM KEBAKARAN DAN PENYELAMATAN |
| | 1.05.01.2.09.0002 | Penyediaan Jasa Pemeliharaan, Biaya Pemeliharaan, Pajak dan Perizinan Kendaraan Dinas Operasional atau Lapangan | | | | | | | | | | | | | | |
| | | | <i>Jumlah Kendaraan Dinas Operasional atau Lapangan yang Dipelihara dan Dibayarkan Pajak dan Perizinannya</i> | | | | 10 Unit | 225.207.560,00 | Kab. Lombok Tengah, Semua Kecamatan, Semua Kel/Desa | DANA TRANSFER UMUM-DANA ALOKASI UMUM | - | - | - | | 225.207.560,00 | DINAS PEMADAM KEBAKARAN DAN PENYELAMATAN |
| 2 | 1.05.04 | PROGRAM/PENCEGAHAN/PENANGGULANGAN/PENYELAMATAN/KEBAKARAN DAN PENYELAMATAN/KEBAKARAN | - | - | | | - | 2.135.283.090,00 | | | | | | - | 2.135.283.090,00 | |
| | 1.05.04.2.01 | Pencegahan, Pengendalian, Pemadaman, Penyelamatan, dan Penanganan Bahan Berbahaya dan Beracun Kebakaran dalam Daerah Kabupaten/Kota | - | - | | | - | 2.107.668.736,00 | | | - | 8. Peningkatan kualitas lingkungan hidup dan mitigasi bencana | - | - | 2.107.668.736,00 | DINAS PEMADAM KEBAKARAN DAN PENYELAMATAN |
| | 1.05.04.2.01.0002 | Pemadaman dan Pengendalian Kebakaran dalam Daerah Kabupaten/Kota | | | | | | | | | | | | | | |
| | | | <i>Jumlah Laporan Hasil Pelaksanaan Kegiatan Kesiapsiagaan Petugas PIket dan Pemadaman Kebakaran dalam Daerah Kabupaten/Kota</i> | | | | 12 Laporan | 662.298.821,00 | Kab. Lombok Tengah, Semua Kecamatan, Semua Kel/Desa | DANA TRANSFER UMUM-DANA ALOKASI UMUM | - | 8. Peningkatan kualitas lingkungan hidup dan mitigasi bencana | - | | 662.298.821,00 | DINAS PEMADAM KEBAKARAN DAN PENYELAMATAN |
| | 1.05.04.2.01.0003 | Penyelamatan dan Evakuasi Korban Kebakaran dan Non Kebakaran | | | | | | | | | | | | | | |
| | | | <i>Jumlah Dokumen Hasil Pelaksanaan Kegiatan Kesiapsiagaan Petugas PIket dan Penyelamatan/Evakuasi Saat Penanggulangan Kebakaran dan Non Kebakaran</i> | | | | 1 Dokumen | 13.500.000,00 | Kab. Lombok Tengah, Semua Kecamatan, Semua Kel/Desa | DANA TRANSFER UMUM-DANA ALOKASI UMUM | - | - | - | | 13.500.000,00 | DINAS PEMADAM KEBAKARAN DAN PENYELAMATAN |
| | 1.05.04.2.01.0017 | Pengadaan Sarana dan Prasarana Pencegahan, Penanggulangan Kebakaran dan Alat Pelindung Diri | | | | | | | | | | | | | | |
| | | | <i>Jumlah Sarana dan Prasarana Untuk Pencegahan dan Penanggulangan Kebakaran dan Alat Pelindung Diri yang Sah dan Legal Sesuai Standar Teknis Terkait</i> | | | | 14 Unit | 1.431.869.915,00 | Kab. Lombok Tengah, Semua Kecamatan, Semua Kel/Desa | DANA TRANSFER UMUM-DANA ALOKASI UMUM | - | 8. Peningkatan kualitas lingkungan hidup dan mitigasi bencana | - | | 1.431.869.915,00 | DINAS PEMADAM KEBAKARAN DAN PENYELAMATAN |
| | 1.05.04.2.04 | Pemberdayaan Masyarakat dalam Pencegahan Kebakaran | - | - | | | - | 27.614.354,00 | | | - | - | - | - | 27.614.354,00 | DINAS PEMADAM KEBAKARAN DAN PENYELAMATAN |
| | 1.05.04.2.04.0001 | Pemberdayaan Masyarakat dalam Pencegahan dan Penanggulangan Kebakaran Melalui Sosialisasi dan Edukasi Masyarakat | | | | | | | | | | | | | | |

| ND | KODE | URLEAN/BIDANG URLEAN/ PROGRAM/KEGIATAN/SUB KEGIATAN | INDIKATOR PROGRAM/KEGIATAN/ SUBKEGIATAN | TARGET AKHIR PERIODE RESTRACPD | REALISASI CAPAIAN PENJ OFDIAH LN2022 | FRAKIRAN CAPAIAN TARGET RENJACPD TAH LN2023 | CAPAIAN INERJADAN KERANGKA PENDANAAN | | | | | KELOMPOK SASARAN | FRAKIRAN MAJU RENCANA TAHUN 2025 | | PERANGKAT DAERAH PENANGGUL JAWAB | |
|--|-------------------|--|---|--------------------------------------|--|---|--------------------------------------|-------------------------|---|--------------------------------------|--|--|----------------------------------|-------------------------|-------------------------------------|--|
| | | | | | | | TARGET 2024 | PAGU INDIKATIF (Rp) | LOKASI | SUMBER DANA | PRIORITAS | | TARGET | PAGU INDIKATIF (Rp) | | |
| | | | | | | | | | | | NASIONAL | | | | | DAERAH |
| 1 | 2 | 3 | 4 | 5 | 6 | 7 | 8 | 9 | 10 | 11 | 12 | 13 | 14 | 15 | 16 | 17 |
| | | | <i>Jumlah Warga Masyarakat yang Mendapatkan Sosialisasi Edukasi Pencegahan dan Penanggulangan Kebakaran Setiap Tahunnya</i> | | | | 100 Orang | 27.614.354,00 | Semua Kota/Kab, Semua Kecamatan, Semua Kel/Desa Kab, Lombok Tengah, Semua Kecamatan, Semua Kel/Desa | DANA TRANSFER UMUM-DANA ALOKASI UMUM | - | - | - | | 27.614.354,00 | DINAS PEMADAM KEBAKARAN DAN PENYELAMATAN |
| BADAN PENANGGULANGAN BENCANA DAERAH | | | | | | | | 3.426.750.010,00 | | | | | | 3.767.465.444,00 | | |
| 1 | | URLEAN PEMERINTAH ANAJIBYANG BERTANGGUNGJAWAB PELAYANAN DASAR | | | | | | 3.426.750.010,00 | | | | | | | 3.767.465.444,00 | |
| | 1.05 | URLEAN PEMERINTAHAN BIDANG KETENTERAMAN DAN KETERTIBAN UMUM SERTA PERULANGAN MASYARAKAT | | | | | | 3.426.750.010,00 | | | | | | | 3.767.465.444,00 | |
| 1. | 1.05.01 | PROGRAM PENUNJANG URLEAN PEMERINTAH DAERAH KABUPATEN KOTA | <i>Nilai SAKIP OPD</i> | - | | | B Predikat | 2.968.188.189,00 | | | | | | - | 3.271.607.008,00 | |
| | 1.05.01.2.01 | Perencanaan, Penganggaran, dan Evaluasi Kinerja Perangkat Daerah | <i>Persentase IKU OPD yang tercapai</i> | - | | | 100 Persen | 25.517.680,00 | | | Membangun Lingkungan Hidup, Meningkatkan Ketahanan Bencana Dan Perubahan Iklim | Pembangunan Lingkungan (PD-3) & Peningkatan kualitas lingkungan hidup dan mitigasi bencana | EPED | - | 28.069.448,00 | BADAN PENANGGULANGAN BENCANA DAERAH |
| | 1.05.01.2.01.0001 | Penyusunan Dokumen Perencanaan Perangkat Daerah | | | | | | | | | | | | | | |
| | | | <i>Jumlah Dokumen Perencanaan Perangkat Daerah</i> | | | | 1 Dokumen | 3.500.000,00 | Kab. Lombok Tengah, Praya, Praya | DANA TRANSFER UMUM-DANA ALOKASI UMUM | Membangun Lingkungan Hidup, Meningkatkan Ketahanan Bencana Dan Perubahan Iklim | Pembangunan Lingkungan (PD-3) & Peningkatan kualitas lingkungan hidup dan mitigasi bencana | EPED | | 3.850.000,00 | BADAN PENANGGULANGAN BENCANA DAERAH |
| | 1.05.01.2.01.0002 | Koordinasi dan Penyusunan Dokumen RKA-SKPD | | | | | | | | | | | | | | |
| | | | <i>Jumlah Dokumen RKA-SKPD dan Laporan Hasil Koordinasi Penyusunan Dokumen RKA-SKPD</i> | | | | 1 Dokumen | 3.500.000,00 | Kab. Lombok Tengah, Praya, Praya | DANA TRANSFER UMUM-DANA ALOKASI UMUM | Membangun Lingkungan Hidup, Meningkatkan Ketahanan Bencana Dan Perubahan Iklim | Pembangunan Lingkungan (PD-3) & Peningkatan kualitas lingkungan hidup dan mitigasi bencana | EPED | | 3.850.000,00 | BADAN PENANGGULANGAN BENCANA DAERAH |
| | 1.05.01.2.01.0003 | Koordinasi dan Penyusunan Dokumen Perubahan RKA-SKPD | | | | | | | | | | | | | | |

| ND | KODE | URLEAN/ BIDANG URLEAN/ PROGRAM/KEGIATAN/ SLB KEGIATAN | INDIKATOR PROGRAM/KEGIATAN/ SLB/KEGIATAN | TARGET AKHIR PERIODE RESTRACPD | REALISASI CAPAIAN/RENUA OPD/TAH.LN.2022 | FRAKIRAN/CAPAIAN TARGET RENIA/CPD TAH.LN.2023 | CAPAIAN KINERJA DAN KERANGKA PENDANAAN | | | | | KELOMPOK SASARAN | FRAKIRAN MAJU RENCANA TAHUN 2025 | | PERANGKAT DAERAH PENANGGUNG JAWAB | |
|----|-------------------|---|---|--------------------------------------|---|---|--|---------------------|----------------------------------|--------------------------------------|--|--|----------------------------------|---------------------|--------------------------------------|-------------------------------------|
| | | | | | | | TARGET 2024 | PAGU INDIKATIF (Rp) | LOKASI | SUMBER DANA | PRIORITAS | | TARGET | PAGU INDIKATIF (Rp) | | |
| | | | | | | | | | | | NASIONAL | | | | | DAERAH |
| 1 | 2 | 3 | 4 | 5 | 6 | 7 | 8 | 9 | 10 | 11 | 12 | 13 | 14 | 15 | 16 | 17 |
| | | | <i>Jumlah Dokumen Perubahan RKA-SKPD dan Laporan Hasil Koordinasi Penyusunan Dokumen Perubahan RKA-SKPD</i> | | | | 1 Dokumen | 3.500.000,00 | Kab. Lombok Tengah, Praya, Praya | DANA TRANSFER UMUM-DANA ALOKASI UMUM | Membangun Lingkungan Hidup, Meningkatkan Ketahanan Bencana Dan Perubahan Iklim | Pembangunan Lingkungan (PD-3) & Peningkatan kualitas lingkungan hidup dan mitigasi bencana | EPED | | 3.850.000,00 | BADAN PENANGGULANGAN BENCANA DAERAH |
| | 1.05.01.2.01.0004 | Koordinasi dan Penyusunan DPA-SKPD | | | | | | | | | | | | | | |
| | | | <i>Jumlah Dokumen DPA-SKPD dan Laporan Hasil Koordinasi Penyusunan Dokumen DPA-SKPD</i> | | | | 1 Dokumen | 3.500.000,00 | Kab. Lombok Tengah, Praya, Praya | DANA TRANSFER UMUM-DANA ALOKASI UMUM | Membangun Lingkungan Hidup, Meningkatkan Ketahanan Bencana Dan Perubahan Iklim | Pembangunan Lingkungan (PD-3) & Peningkatan kualitas lingkungan hidup dan mitigasi bencana | EPED | | 3.850.000,00 | BADAN PENANGGULANGAN BENCANA DAERAH |
| | 1.05.01.2.01.0005 | Koordinasi dan Penyusunan Perubahan DPA- SKPD | | | | | | | | | | | | | | |
| | | | <i>Jumlah Dokumen Perubahan DPA-SKPD dan Laporan Hasil Koordinasi Penyusunan Dokumen Perubahan DPA-SKPD</i> | | | | 1 Dokumen | 3.500.000,00 | Kab. Lombok Tengah, Praya, Praya | DANA TRANSFER UMUM-DANA ALOKASI UMUM | Membangun Lingkungan Hidup, Meningkatkan Ketahanan Bencana Dan Perubahan Iklim | Pembangunan Lingkungan (PD-3) & Peningkatan kualitas lingkungan hidup dan mitigasi bencana | EPED | | 3.850.000,00 | BADAN PENANGGULANGAN BENCANA DAERAH |
| | 1.05.01.2.01.0006 | Koordinasi dan Penyusunan Laporan Capaian Kinerja dan Ikhtisar Realisasi Kinerja SKPD | | | | | | | | | | | | | | |
| | | | <i>Jumlah Laporan Capaian Kinerja dan Ikhtisar Realisasi Kinerja SKPD dan Laporan Hasil Koordinasi Penyusunan Laporan Capaian Kinerja dan Ikhtisar Realisasi Kinerja SKPD</i> | | | | 12 Laporan | 8.017.680,00 | Kab. Lombok Tengah, Praya, Praya | DANA TRANSFER UMUM-DANA ALOKASI UMUM | Membangun Lingkungan Hidup, Meningkatkan Ketahanan Bencana Dan Perubahan Iklim | & Peningkatan kualitas lingkungan hidup dan mitigasi bencana | EPED | | 8.819.448,00 | BADAN PENANGGULANGAN BENCANA DAERAH |
| | 1.05.01.2.02 | Administrasi Keuangan Perangkat Daerah | <i>Persentase temuan hasil pemeriksaan keuangan OPD</i> | - | | | 0 Persen | 2.635.703.714,00 | | | Membangun Lingkungan Hidup, Meningkatkan Ketahanan Bencana Dan Perubahan Iklim | Pembangunan Lingkungan (PD-3) & Peningkatan kualitas lingkungan hidup dan mitigasi bencana | EPED | - | 2.899.274.085,00 | BADAN PENANGGULANGAN BENCANA DAERAH |
| | 1.05.01.2.02.0001 | Penyediaan Gaji dan Tunjangan ASN | | | | | | | | | | | | | | |

| ND | KODE | URLEAN/ BIDANG URLEAN/ PROGRAM/KEGIATAN/ SUB KEGIATAN | INDIKATOR PROGRAM/KEGIATAN/ SUB/KEGIATAN | TARGET AKHIR PERIODE RESTRACPD | REALISASI CAPAIAN/RENUA OPD/TAH.LN.2022 | FRAKIRAN/CAPAIAN TARGET RENIA/CPD TAH.LN.2023 | CAPAIAN/NERJADAN/KERANGKA PENDANAAN | | | | | KELOMPOK SASARAN | FRAKIRAN/MAJU REANCANA/TAH.LN.2025 | | PERANGKAT DAERAH/PENANGGUNG JAWAB | |
|----|-------------------|---|--|--------------------------------------|---|---|-------------------------------------|---------------------|----------------------------------|--------------------------------------|--|--|------------------------------------|---------------------|--------------------------------------|-------------------------------------|
| | | | | | | | TARGET 2024 | PAGU INDIKATIF (Rp) | LOKASI | SUMBER DANA | PRIORITAS | | TARGET | PAGU INDIKATIF (Rp) | | |
| | | | | | | | | | | | NASIONAL | | | | | DAERAH |
| 1 | 2 | 3 | 4 | 5 | 6 | 7 | 8 | 9 | 10 | 11 | 12 | 13 | 14 | 15 | 16 | 17 |
| | | | <i>Jumlah Orang yang Menerima Gaji dan Tunjangan ASN</i> | | | | 24 Orang/bulan | 2.606.340.674,00 | Kab. Lombok Tengah, Praya, Praya | DANA TRANSFER UMUM-DANA ALOKASI UMUM | Membangun Lingkungan Hidup, Meningkatkan Ketahanan Bencana Dan Perubahan Iklim | Pembangunan Lingkungan (PD-3) & Peningkatan kualitas lingkungan hidup dan mitigasi bencana | EPED | | 2.866.974.741,00 | BADAN PENANGGULANGAN BENCANA DAERAH |
| | 1.05.01.2.02.0003 | Pelaksanaan Penatausahaan dan Pengujian/Verifikasi Keuangan SKPD | | | | | | | | | | | | | | |
| | | | <i>Jumlah Dokumen Penatausahaan dan Pengujian/Verifikasi Keuangan SKPD</i> | | | | 12 Dokumen | 17.431.524,00 | Kab. Lombok Tengah, Praya, Praya | DANA TRANSFER UMUM-DANA ALOKASI UMUM | Membangun Lingkungan Hidup, Meningkatkan Ketahanan Bencana Dan Perubahan Iklim | Pembangunan Lingkungan (PD-3) & Peningkatan kualitas lingkungan hidup dan mitigasi bencana | EPED | | 19.174.676,00 | BADAN PENANGGULANGAN BENCANA DAERAH |
| | 1.05.01.2.02.0005 | Kordinasi dan Penyusunan Laporan Keuangan Akhir Tahun SKPD | | | | | | | | | | | | | | |
| | | | <i>Jumlah Laporan Keuangan Akhir Tahun SKPD dan Laporan Hasil Koordinasi Penyusunan Laporan Keuangan Akhir Tahun SKPD</i> | | | | 1 Laporan | 1.418.400,00 | Kab. Lombok Tengah, Praya, Praya | DANA TRANSFER UMUM-DANA ALOKASI UMUM | Membangun Lingkungan Hidup, Meningkatkan Ketahanan Bencana Dan Perubahan Iklim | Pembangunan Lingkungan (PD-3) & Peningkatan kualitas lingkungan hidup dan mitigasi bencana | EPED | | 1.560.240,00 | BADAN PENANGGULANGAN BENCANA DAERAH |
| | 1.05.01.2.02.0007 | Kordinasi dan Penyusunan Laporan Keuangan Bulanan/Triwulanan/ Semesteran SKPD | | | | | | | | | | | | | | |
| | | | <i>Jumlah Laporan Keuangan Bulanan/ Triwulanan/ Semesteran SKPD dan Laporan Koordinasi Penyusunan Laporan Keuangan Bulanan/Triwulanan/ Semesteran SKPD</i> | | | | 18 Laporan | 10.513.116,00 | Kab. Lombok Tengah, Praya, Praya | DANA TRANSFER UMUM-DANA ALOKASI UMUM | Membangun Lingkungan Hidup, Meningkatkan Ketahanan Bencana Dan Perubahan Iklim | Pembangunan Lingkungan (PD-3) & Peningkatan kualitas lingkungan hidup dan mitigasi bencana | EPED | | 11.564.428,00 | BADAN PENANGGULANGAN BENCANA DAERAH |
| | 1.05.01.2.06 | Administrasi Umum Perangkat Daerah | <i>Persentase penyelesaian pekerjaan sesuai SOP</i> | - | | | 100 Persen | 144.881.428,00 | | | Membangun Lingkungan Hidup, Meningkatkan Ketahanan Bencana Dan Perubahan Iklim | Pembangunan Lingkungan (PD-3) & Peningkatan kualitas lingkungan hidup dan mitigasi bencana | EPED | - | 159.369.571,00 | BADAN PENANGGULANGAN BENCANA DAERAH |
| | 1.05.01.2.06.0002 | Penyediaan Peralatan dan Pertengkapan Kantor | | | | | | | | | | | | | | |

| ND | KODE | URLEAN/ BIDANG URLEAN/ PROGRAM/KEGIATAN/ SUB KEGIATAN | INDIKATOR PROGRAM/KEGIATAN/ SUBKEGIATAN | TARGET AKHIR PERIODE RESTRACPD | REALISASI CAPAIAN PENJ OFDIAH LN2022 | FRAKIRAN CAPAIAN TARGET RENJACPD TAH LN2023 | CAPAIAN KINERJA DAN KERANGKA PENDANAAN | | | | | KELOMPOK SASARAN | FRAKIRAN MAJU REJENCANATAH LN2025 | | PERANGKAT DAERAH PENANGGUNG JAWAB | |
|----|-------------------|---|---|--------------------------------------|--|---|--|---------------------|-------------------------------------|--|--|---|-----------------------------------|---------------------|--------------------------------------|--|
| | | | | | | | TARGET 2024 | PAGU INDIKATIF (Rp) | LOKASI | SUMBER DANA | PRIORITAS | | TARGET | PAGU INDIKATIF (Rp) | | |
| | | | | | | | | | | | NASIONAL | | | | | DAERAH |
| 1 | 2 | 3 | 4 | 5 | 6 | 7 | 8 | 9 | 10 | 11 | 12 | 13 | 14 | 15 | 16 | 17 |
| | | | <i>Jumlah Paket Peralatan dan Perlengkapan Kantor yang Disediakan</i> | | | | 1 Paket | 91.723.428,00 | Kab. Lombok Tengah, Praya, Praya | DANA TRANSFER UMUM-DANA ALOKASI UMUM | Membangun Lingkungan Hidup, Men ingkatkan Ketahanan Bencana Dan Perubahan Iklim | Pembangu nan Lingkungan (PD-3) & Peningkatan kualitas lingkungan hidup dan mitigasi bencana | EPED | | 100.895.771,00 | BADAN PENANGGULANGAN BENCANA DAERAH |
| | 1.05.01.2.06.0004 | Penyediaan Bahan Logistik Kantor | | | | | | | | | | | | | | |
| | | | <i>Jumlah Paket Bahan Logistik Kantor yang Disediakan</i> | | | | 1 Paket | 17.210.000,00 | Kab. Lombok Tengah, Praya, Praya | DANA TRANSFER UMUM-DANA ALOKASI UMUM | Membangun Lingkungan Hidup, Men ingkatkan Ketahanan Bencana Dan Perubahan Iklim | Pembangu nan Lingkungan (PD-3) & Peningkatan kualitas lingkungan hidup dan mitigasi bencana | EPED | | 18.931.000,00 | BADAN PENANGGULANGAN BENCANA DAERAH |
| | 1.05.01.2.06.0006 | Penyediaan Bahan Bacaan dan Peraturan Perundang-undangan | | | | | | | | | | | | | | |
| | | | <i>Jumlah Dokumen Bahan Bacaan dan Peraturan Perundang-Undangan yang Disediakan</i> | | | | 12 Dokumen | 2.700.000,00 | Kab. Lombok Tengah, Praya, Praya | DANA TRANSFER UMUM-DANA ALOKASI UMUM | Membangun Lingkungan Hidup, Men ingkatkan Ketahanan Bencana Dan Perubahan Iklim | Pembangu nan Lingkungan (PD-3) & Peningkatan kualitas lingkungan hidup dan mitigasi bencana | EPED | | 2.970.000,00 | BADAN PENANGGULANGAN BENCANA DAERAH |
| | 1.05.01.2.06.0009 | Penyelenggaraan Rapat Koordinasi dan Konsultasi SKPD | | | | | | | | | | | | | | |
| | | | <i>Jumlah Laporan Penyelenggaraan Rapat Koordinasi dan Konsultasi SKPD</i> | | | | 5 Laporan | 33.248.000,00 | Kab. Lombok Tengah, Praya, Praya | DANA TRANSFER UMUM-DANA ALOKASI UMUM | Membangun Lingkungan Hidup, Men ingkatkan Ketahanan Bencana Dan Perubahan Iklim | Pembangu nan Lingkungan (PD-3) & Peningkatan kualitas lingkungan hidup dan mitigasi bencana | EPED | | 36.572.800,00 | BADAN PENANGGULANGAN BENCANA DAERAH |
| | 1.05.01.2.08 | Penyediaan Jasa Penunjang/Usaha Pemerintahan Daerah | - | - | | | - | 58.111.376,00 | | | Membangun Lingkungan Hidup, Men ingkatkan Ketahanan Bencana Dan Perubahan Iklim | Pembangu nan Lingkungan (PD-3) & Peningkatan kualitas lingkungan hidup dan mitigasi bencana | EPED | - | 63.922.514,00 | BADAN PENANGGULANGAN BENCANA DAERAH |
| | 1.05.01.2.08.0002 | Penyediaan Jasa Komunikasi, Sumber Daya Air dan Listrik | | | | | | | | | | | | | | |

| ND | KODE | URLEAN/BIDANG URLEAN/ PROGRAM/KEGIATAN/SUB KEGIATAN | INDIKATOR PROGRAM/KEGIATAN/ SUBKEGIATAN | TARGET AKHIR PERIODE RESTRACPD | REALISASI CAPAIAN PENJ OFDIAH LN2022 | FRAKIRAN CAPAIAN TARGET RENJACPD TAH LN2023 | CAPAIAN KINERJA DAN KERANGKA PENDANAAN | | | | | | KELOMPOK SASARAN | FRAKIRAN MAJU RENCANA TAHUN 2025 | | PERANGKAT DAERAH PENANGGUNG JAWAB |
|----|-------------------|---|---|--------------------------------------|--|---|--|---------------------|----------------------------------|--------------------------------------|--|--|------------------|----------------------------------|---------------------|--------------------------------------|
| | | | | | | | TARGET 2024 | PAGU INDIKATIF (Rp) | LOKASI | SUMBER DANA | PRIORITAS | | | TARGET | PAGU INDIKATIF (Rp) | |
| | | | | | | | | | | | NASIONAL | DAERAH | | | | |
| 1 | 2 | 3 | 4 | 5 | 6 | 7 | 8 | 9 | 10 | 11 | 12 | 13 | 14 | 15 | 16 | 17 |
| | | | <i>Jumlah Laporan Penyediaan Jasa Komunikasi, Sumber Daya Air dan Listrik yang Disediakan</i> | | | | 3 Laporan | 37.679.376,00 | Kab. Lombok Tengah, Praya, Praya | DANA TRANSFER UMUM-DANA ALOKASI UMUM | Membangun Lingkungan Hidup, Meningkatkan Ketahanan Bencana Dan Perubahan Iklim | Pembangunan Lingkungan (PD-3) & Peningkatan kualitas lingkungan hidup dan mitigasi bencana | EPED | | 41.447.314,00 | BADAN PENANGGULANGAN BENCANA DAERAH |
| | 1.05.01.2.08.0004 | Penyediaan Jasa Pelayanan Umum Kantor | | | | | | | | | | | | | | |
| | | | <i>Jumlah Laporan Penyediaan Jasa Pelayanan Umum Kantor yang Disediakan</i> | | | | 1 Laporan | 20.432.000,00 | Kab. Lombok Tengah, Praya, Praya | DANA TRANSFER UMUM-DANA ALOKASI UMUM | Membangun Lingkungan Hidup, Meningkatkan Ketahanan Bencana Dan Perubahan Iklim | Pembangunan Lingkungan (PD-3) & Peningkatan kualitas lingkungan hidup dan mitigasi bencana | EPED | | 22.475.200,00 | BADAN PENANGGULANGAN BENCANA DAERAH |
| | 1.05.01.2.09 | Pemeliharaan Barang Milik Daerah Penunjang Uhusan Pemerintahan Daerah | <i>Persentase BMD kondisi baik</i> | - | | | 65 Persen | 103.973.991,00 | | | Membangun Lingkungan Hidup, Meningkatkan Ketahanan Bencana Dan Perubahan Iklim | Pembangunan Lingkungan (PD-3) & Peningkatan kualitas lingkungan hidup dan mitigasi bencana | EPED | - | 120.971.390,00 | BADAN PENANGGULANGAN BENCANA DAERAH |
| | 1.05.01.2.09.0001 | Penyediaan Jasa Pemeliharaan, Biaya Pemeliharaan, dan Pajak Kendaraan Perorangan Dinas atau Kendaraan Dinas Jabatan | | | | | | | | | | | | | | |
| | | | <i>Jumlah Kendaraan Perorangan Dinas atau Kendaraan Dinas Jabatan yang Dipelihara dan Dibayarkan Pajaknya</i> | | | | 18 Unit | 93.613.991,00 | Kab. Lombok Tengah, Praya, Praya | DANA TRANSFER UMUM-DANA ALOKASI UMUM | Membangun Lingkungan Hidup, Meningkatkan Ketahanan Bencana Dan Perubahan Iklim | Pembangunan Lingkungan (PD-3) & Peningkatan kualitas lingkungan hidup dan mitigasi bencana | EPED | | 109.575.390,00 | BADAN PENANGGULANGAN BENCANA DAERAH |
| | 1.05.01.2.09.0006 | Pemeliharaan Peralatan dan Mesin Lainnya | | | | | | | | | | | | | | |
| | | | <i>Jumlah Peralatan dan Mesin Lainnya yang Dipelihara</i> | | | | 15 Unit | 10.360.000,00 | Kab. Lombok Tengah, Praya, Praya | DANA TRANSFER UMUM-DANA ALOKASI UMUM | Membangun Lingkungan Hidup, Meningkatkan Ketahanan Bencana Dan Perubahan Iklim | Pembangunan Lingkungan (PD-3) & Peningkatan kualitas lingkungan hidup dan mitigasi bencana | EPED | | 11.396.000,00 | BADAN PENANGGULANGAN BENCANA DAERAH |
| 2 | 1.05.03 | PROGRAM PENANGGULANGAN BENCANA | <i>Persentase desa tangguh bencana</i> | - | | | 20,86 % | 458.561.821,00 | | | | | | - | 495.858.433,00 | |

| ND | KODE | URLEAN/ BIDANG URLEAN/ PROGRAM/KEGIATAN/ SUB KEGIATAN | INDIKATOR PROGRAM/KEGIATAN/ SUBKEGIATAN | TARGET AKHIR PERIODE RESTRACPD | REALISASI CAPAIAN/RENUA OFD/TAH.LN2022 | FRAKIRAN/CAPAIAN TARGET RENJACPD TAH.LN2023 | CAPAIAN/NERJADAN/KERANGKA PENDANAAN | | | | | KELOMPOK SASARAN | FRAKIRAN/MAJU REANCANA/TAH.LN2025 | | PERANGKAT DAERAH/PENANGGUNG JAWAB | |
|----|-------------------|---|--|--------------------------------------|--|---|-------------------------------------|---------------------|---|--------------------------------------|--|--|-----------------------------------|---------------------|--------------------------------------|-------------------------------------|
| | | | | | | | TARGET2024 | PAGU INDIKATIF (Rp) | LOKASI | SUMBER DANA | PRIORITAS | | TARGET | PAGU INDIKATIF (Rp) | | |
| | | | | | | | | | | | NASIONAL | | | | | DAERAH |
| 1 | 2 | 3 | 4 | 5 | 6 | 7 | 8 | 9 | 10 | 11 | 12 | 13 | 14 | 15 | 16 | 17 |
| | 1.05.03.2.01 | Pelayanan Informasi Rawan Bencana Kabupaten/Kota | Persentase masyarakat yang memperoleh layanan informasi rawan bencana | - | | | 35 Persen | 17.923.643,00 | | | Membangun Lingkungan Hidup, Meningkatkan Ketahanan Bencana Dan Perubahan Iklim | Pembangunan Lingkungan (PD-3) & Peningkatan kualitas lingkungan hidup dan mitigasi bencana | Masyarakat | - | 19.716.007,00 | BADAN PENANGGULANGAN BENCANA DAERAH |
| | 1.05.03.2.01.0004 | Sosialisasi, Komunikasi, Informasi dan Edukasi (KIE) Rawan Bencana Kabupaten/Kota (Per Jenis Ancaman Bencana) | | | | | | | | | | | | | | |
| | | | Jumlah warga negara termasuk kelompok rentan di kawasan rawan bencana bencana Kabupaten/Kota yang memperoleh sosialisasi, komunikasi, informasi dan edukasi sesuai jenis ancaman bencana yang ada di kawasan tempat tinggalnya selama 1 (satu) tahun | | | | 250 Orang | 17.923.643,00 | Kab. Lombok Tengah, Praya, Praya | DANA TRANSFER UMUM-DANA ALOKASI UMUM | Membangun Lingkungan Hidup, Meningkatkan Ketahanan Bencana Dan Perubahan Iklim | Pembangunan Lingkungan (PD-3) & Peningkatan kualitas lingkungan hidup dan mitigasi bencana | Masyarakat | | 19.716.007,00 | BADAN PENANGGULANGAN BENCANA DAERAH |
| | 1.05.03.2.02 | Pelayanan Pencegahan dan Kesiapsiagaan Terhadap Bencana | Persentase masyarakat yang mendapatkan pelayanan pencegahan dan kesiapsiagaan terhadap bencana | - | | | 35 Persen | 72.741.162,00 | | | Membangun Lingkungan Hidup, Meningkatkan Ketahanan Bencana Dan Perubahan Iklim | Pembangunan Lingkungan (PD-3) & Peningkatan kualitas lingkungan hidup dan mitigasi bencana | Masyarakat | - | 80.015.277,00 | BADAN PENANGGULANGAN BENCANA DAERAH |
| | 1.05.03.2.02.0010 | Gladi Kesiapsiagaan Terhadap Bencana | | | | | | | | | | | | | | |
| | | | Jumlah Aparatur dan Warga Negara yang Mengikuti Gladi Kesiapsiagaan | | | | 144 Orang | 59.278.296,00 | Kab. Lombok Tengah, Semua Kecamatan, Semua Kel/Desa | DANA TRANSFER UMUM-DANA ALOKASI UMUM | Membangun Lingkungan Hidup, Meningkatkan Ketahanan Bencana Dan Perubahan Iklim | Pembangunan Lingkungan (PD-3) & Peningkatan kualitas lingkungan hidup dan mitigasi bencana | Masyarakat | | 65.206.125,00 | BADAN PENANGGULANGAN BENCANA DAERAH |
| | 1.05.03.2.02.0015 | Penyediaan Peralatan Perlindungan dan Kesiapsiagaan Terhadap Bencana kabupaten/kota | | | | | | | | | | | | | | |
| | | | Jumlah Peralatan Penyelamatan Diri bagi Individu Warga Negara, Keluarga, maupun Petugas sesuai dengan jenis ancaman bencana di kawasan tempat tinggalnya | | | | 4 Unit | 5.561.525,00 | Kab. Lombok Tengah, Praya, Praya | DANA TRANSFER UMUM-DANA ALOKASI UMUM | Membangun Lingkungan Hidup, Meningkatkan Ketahanan Bencana Dan Perubahan Iklim | Pembangunan Lingkungan (PD-3) & Peningkatan kualitas lingkungan hidup dan mitigasi bencana | Masyarakat | | 6.117.677,00 | BADAN PENANGGULANGAN BENCANA DAERAH |
| | 1.05.03.2.02.0017 | Pengendalian Operasi dan Penyediaan Sarana Prasarana Kesiapsiagaan Terhadap Bencana Kabupaten/Kota | | | | | | | | | | | | | | |

| ND | KODE | URLEAN/ BIDANG URLEAN/ PROGRAM/KEGIATAN/ SLB KEGIATAN | INDIKATOR PROGRAM/KEGIATAN/ SUB-KEGIATAN | TARGET AKHIR PERIODE RESTRACPD | REALISASI CAPAIAN RENCANA OPDAT/TAH.LN.2022 | FRANKIRAN CAPAIAN TARGET RENCANA OPDAT/TAH.LN.2023 | CAPAIAN KINERJA DAN KERANGKA PENDANAAN | | | | | KELOMPOK SASARAN | FRANKIRAN MAJU RENCANA TAHUN 2025 | | PERANGKAT DAERAH PENANGGUNG JAWAB | | |
|----|-------------------|---|---|--------------------------------------|---|--|--|---------------------|---|--------------------------------------|--|--|-----------------------------------|---------------------|--------------------------------------|-------------------------------------|--|
| | | | | | | | TARGET 2024 | PAGU INDIKATIF (Rp) | LOKASI | SUMBER DANA | PRIORITAS | | TARGET | PAGU INDIKATIF (Rp) | | | |
| | | | | | | | | | | | NASIONAL | | | | | DAERAH | |
| 1 | 2 | 3 | 4 | 5 | 6 | 7 | 8 | 9 | 10 | 11 | 12 | 13 | 14 | 15 | 16 | 17 | |
| | | | <i>Jumlah laporan layanan pusat pengendalian operasi (pusdalops) dengan Mektumat Pelayanan yang sah dan legal sesuai dengan jenis ancaman bencana yang ada di kawasan tempat tinggalnya</i> | | | | 1 laporan | 7.901.341,00 | Kab. Lombok Tengah, Praya, Praya | DANA TRANSFER UMUM-DANA ALOKASI UMUM | Membangun Lingkungan Hidup, Meningkatkan Ketahanan Bencana Dan Perubahan Iklim | Pembangunan Lingkungan (PD-3) & Peningkatan kualitas lingkungan hidup dan mitigasi bencana | Masyarakat | | 8.691.475,00 | BADAN PENANGGULANGAN BENCANA DAERAH | |
| | 1.05.03.2.03 | Pelayanan Penyelamatan dan Evakuasi Korban Bencana | <i>Persentase masyarakat yang memperoleh layanan penyelamatan dan evakuasi korban bencana</i> | - | | | 100 Persen | 117.897.016,00 | | | Membangun Lingkungan Hidup, Meningkatkan Ketahanan Bencana Dan Perubahan Iklim | Pembangunan Lingkungan (PD-3) & Peningkatan kualitas lingkungan hidup dan mitigasi bencana | Masyarakat | - | 129.686.718,00 | BADAN PENANGGULANGAN BENCANA DAERAH | |
| | 1.05.03.2.03.0009 | Penyediaan Logistik Penyelamatan dan Evakuasi Korban Bencana Kabupaten/Kota | | | | | | | | | | | | | | | |
| | | | <i>Jumlah Korban Bencana yang Mendapatkan Distribusi Logistik Penyelamatan dan Evakuasi Korban Bencana</i> | | | | 450 Orang | 117.897.016,00 | Kab. Lombok Tengah, Semua Kecamatan, Semua Kel/Desa | DANA TRANSFER UMUM-DANA ALOKASI UMUM | Membangun Lingkungan Hidup, Meningkatkan Ketahanan Bencana Dan Perubahan Iklim | Pembangunan Lingkungan (PD-3) & Peningkatan kualitas lingkungan hidup dan mitigasi bencana | Masyarakat | | 129.686.718,00 | BADAN PENANGGULANGAN BENCANA DAERAH | |
| | 1.05.03.2.04 | Penataan Sistem Dasar Penanggulangan Bencana | <i>Cakupan Kesiapsiagaan sistem dasar penanggulangan bencana</i> | - | | | 100 Persen | 250.000.000,00 | | | Membangun Lingkungan Hidup, Meningkatkan Ketahanan Bencana Dan Perubahan Iklim | Pembangunan Lingkungan (PD-3) & Peningkatan kualitas lingkungan hidup dan mitigasi bencana | Masyarakat | - | 266.440.431,00 | BADAN PENANGGULANGAN BENCANA DAERAH | |
| | 1.05.03.2.04.0010 | Koordinasi penanganan Pascabencana Kabupaten/Kota | | | | | | | | | | | | | | | |
| | | | <i>Jumlah penyelesaian kegiatan pascabencana di semua sektor sesuai berdasarkan Rencana Rehabilitasi dan Rekonstruksi Pascabencana (R3P) Provinsi yang dilegalkan</i> | | | | 1 Kegiatan | 250.000.000,00 | Kab. Lombok Tengah, Semua Kecamatan, Semua Kel/Desa | DANA TRANSFER UMUM-DANA ALOKASI UMUM | Membangun Lingkungan Hidup, Meningkatkan Ketahanan Bencana Dan Perubahan Iklim | Pembangunan Lingkungan (PD-3) & Peningkatan kualitas lingkungan hidup dan mitigasi bencana | Masyarakat | | 266.440.431,00 | BADAN PENANGGULANGAN BENCANA DAERAH | |
| | | DINAS SOSIAL | | | | | | | 16.531.460.422,00 | | | | | | | 27.626.200.012,00 | |
| | 1 | URLEAN PEMERINTAH ANAJIBYANG BERKAITAN DENGAN PELAYANAN DASAR | | | | | | | 16.531.460.422,00 | | | | | | | 27.626.200.012,00 | |

| ND | KODE | URLEAN/BIDANG URLEAN/ PROGRAM/KEGIATAN/SUB KEGIATAN | INDIKATOR PROGRAM/KEGIATAN/ SUBKEGIATAN | TARGET AKHIR PERIODE RESTRAD/CPD | REALISASI CAPAIAN/RENUA OPD/TAHUN2022 | FRANKIRAN/CAPAIAN TARGET RENIA/CPD TAHUN2023 | CAPAIAN KINERJA DAN KERANGKA PENDANAAN | | | | | KELOMPOK SASARAN | FRANKIRAN MAJU RENCANA TAHUN 2025 | | PERANGKAT DAERAH PENANGGUNG JAWAB | |
|----|-------------------|--|--|--|---|--|--|---------------------|--|--|-----------|---|-----------------------------------|---------------------|--------------------------------------|--------------|
| | | | | | | | TARGET 2024 | PAGU INDIKATIF (Rp) | LOKASI | SUMBER DANA | PRIORITAS | | TARGET | PAGU INDIKATIF (Rp) | | |
| | | | | | | | | | | | NASIONAL | | | | | DAERAH |
| 1 | 2 | 3 | 4 | 5 | 6 | 7 | 8 | 9 | 10 | 11 | 12 | 13 | 14 | 15 | 16 | 17 |
| | 1.06 | URLEAN PEMERINTAH BIDANG SOSIAL | | | | | | 16.531.460.422,00 | | | | | | | 27.626.200.012,00 | |
| 1. | 1.06.01 | PROGRAM PENUNJANG URLEAN PEMERINTAH DAERAH KABUPATEN KOTA | Nilai SKMP/CPD | - | | | Bpredikat | 2.812.870.463,00 | | | | | | - | 4.078.500.000,00 | |
| | 1.06.01.2.01 | Perencanaan, Penganggaran, dan Evaluasi Kinerja Perangkat Daerah | Persentase IKU/CPD yang tercapai | - | | | 100 % | 27.044.800,00 | | | - | Pembangunan Tata Kelola Pemerintahan Daerah (PD-5) 9. Peningkatan kualitas pelayanan publik dan menjaga stabilitas sosial kema- syarakatan | Dinas Sosial | - | 27.500.000,00 | DINAS SOSIAL |
| | 1.06.01.2.01.0006 | Kordinasi dan Penyusunan Laporan Capaian Kinerja dan Ikhtisar Realisasi Kinerja SKPD | | | | | | | | | | | | | | |
| | | | Jumlah Laporan Capaian Kinerja dan Ikhtisar Realisasi Kinerja SKPD dan Laporan Hasil Koordinasi Penyusunan Laporan Capaian Kinerja dan Ikhtisar Realisasi Kinerja SKPD | | | | 10 Laporan | 27.044.800,00 | Kab. Lombok Tengah, Praya, Semua Kel./Desa | DANA TRANSFER UMUM-DANA ALOKASI UMUM | - | Pembangunan Tata Kelola Pemerintahan Daerah (PD-5) 9. Peningkatan kualitas pelayanan publik dan menjaga stabilitas sosial kema- syarakatan | Dinas Sosial | | 27.500.000,00 | DINAS SOSIAL |
| | 1.06.01.2.02 | Administrasi Keuangan Perangkat Daerah | Persentase temuan hasil pemeriksaan keuangan CPD | - | | | 5 % | 2.400.777.873,00 | | | - | Pembangunan Tata Kelola Pemerintahan Daerah (PD-5) 9. Peningkatan kualitas pelayanan publik dan menjaga stabilitas sosial kema- syarakatan | Dinas Sosial | - | 3.065.000.000,00 | DINAS SOSIAL |
| | 1.06.01.2.02.0001 | Penyediaan Gaji dan Tunjangan ASN | | | | | | | | | | | | | | |

| ND | KODE | URLEAN/ BIDANG URLEAN/ PROGRAM/KEGIATAN/ SUB KEGIATAN | INDIKATOR PROGRAM/KEGIATAN/ SUB/KEGIATAN | TARGET AKHIR PERIODE RESTRACPD | REALISASI CAPAIAN/RENUA OFD/TAH.LN2022 | FRANKIRAN/CAPAIAN TARGET RENIA/CPD TAH.LN2023 | CAPAIAN/NERJADAN/KERANGKA PENDANAAN | | | | | KELOMPOK SASARAN | FRANKIRAN/MAJU/RENCANA/TAH.LN2025 | | PERANGKAT DAERAH/PEMANGGUNG JAWAB | |
|----|-------------------|--|---|--------------------------------------|--|---|-------------------------------------|---------------------|---|--|-----------|---|-----------------------------------|---------------------|--------------------------------------|--------------|
| | | | | | | | TARGET2024 | PAGU INDIKATIF (Rp) | LOKASI | SUMBER DANA | PRIORITAS | | TARGET | PAGU INDIKATIF (Rp) | | |
| | | | | | | | | | | | NASIONAL | | | | | DAERAH |
| 1 | 2 | 3 | 4 | 5 | 6 | 7 | 8 | 9 | 10 | 11 | 12 | 13 | 14 | 15 | 16 | 17 |
| | | | <i>Jumlah Orang yang Menerima Gaji dan Tunjangan ASN</i> | | | | 25 Orang/bulan | 2.385.777.873,00 | Kab. Lombok Tengah, Praya, Semua Kel/Desa | DANA TRANSFER UMUM-DANA ALOKASI UMUM | - | Pembangunan Tata Kelola Pemerintahan Daerah (PD-5) 9. Peningkatan kualitas pelayanan publik dan menjaga stabilitas sosial kema- syarakatan | Dinas Sosial | | 3.000.000.000,00 | DINAS SOSIAL |
| | 1.06.01.2.02.0007 | Kordinasi dan Penyusunan Laporan Keuangan Bulanan/ Triwulanan/ Semesteran SKPD | | | | | | | | | | | | | | |
| | | | <i>Jumlah Laporan Keuangan Bulanan/ Triwulanan/ Semesteran SKPD dan Laporan Koordinasi Penyusunan Laporan Keuangan Bulanan/ Triwulana- n/ Semesteran SKPD</i> | | | | 13 Laporan | 15.000.000,00 | Kab. Lombok Tengah, Praya, Semua Kel/Desa | DANA TRANSFER UMUM-DANA ALOKASI UMUM | - | Pembangunan Tata Kelola Pemerintahan Daerah (PD-5) 9. Peningkatan kualitas pelayanan publik dan menjaga stabilitas sosial kema- syarakatan | Dinas Sosial | | 65.000.000,00 | DINAS SOSIAL |
| | 1.06.01.2.06 | Administrasi Umum Perangkat Daerah | <i>Persentase pelayanan administrasi perkantoran</i> | - | | | 100 % | 102.253.710,00 | | | - | Pembangunan Tata Kelola Pemerintahan Daerah (PD-5) 9. Peningkatan kualitas pelayanan publik dan menjaga stabilitas sosial kema- syarakatan | Dinas Sosial | - | 490.000.000,00 | DINAS SOSIAL |
| | 1.06.01.2.06.0002 | Penyediaan Peralatan dan Perlengkapan Kantor | | | | | | | | | | | | | | |
| | | | <i>Jumlah Paket Peralatan dan Perlengkapan Kantor yang Disediakan</i> | | | | 5 Paket | 60.967.710,00 | Kab. Lombok Tengah, Praya, Semua Kel/Desa | DANA TRANSFER UMUM-DANA ALOKASI UMUM | - | Pembangunan Tata Kelola Pemerintahan Daerah (PD-5) 9. Peningkatan kualitas pelayanan publik dan menjaga stabilitas sosial kema- syarakatan | Dinas Sosial | | 340.000.000,00 | DINAS SOSIAL |
| | 1.06.01.2.06.0004 | Penyediaan Bahan Logistik Kantor | | | | | | | | | | | | | | |

| ND | KODE | URLEAN/ BIDANG URLEAN/ PROGRAM/KEGIATAN/ SUB KEGIATAN | INDIKATOR PROGRAM/KEGIATAN/ SUB/KEGIATAN | TARGET AKHIR PERIODE RESTRACPD | REALISASI CAPAIAN/PENJ OFD/TAH.LN2022 | FRAKIRAN/CAPAIAN TARGET RENJACPD TAH.LN2023 | CAPAIAN/NERJADAN/KERANGKA PENDANAAN | | | | | KELOMPOK SASARAN | FRAKIRAN/MAJU REANCAN/TAH.LN2025 | | PERANGKAT DAERAH PENANGGUNG JAWAB | |
|----|-------------------|---|---|--------------------------------------|---|---|-------------------------------------|---------------------|---|--------------------------------------|-----------|--|----------------------------------|---------------------|--------------------------------------|--------------|
| | | | | | | | TARGET 2024 | PAGU INDIKATIF (Rp) | LOKASI | SUMBER DANA | PRIORITAS | | TARGET | PAGU INDIKATIF (Rp) | | |
| | | | | | | | | | | | NASIONAL | | | | | DAERAH |
| 1 | 2 | 3 | 4 | 5 | 6 | 7 | 8 | 9 | 10 | 11 | 12 | 13 | 14 | 15 | 16 | 17 |
| | | | <i>Jumlah Paket Bahan Logistik Kantor yang Disediakan</i> | | | | 36 Paket | 15.000.000,00 | Kab. Lombok Tengah, Praya, Semua Kel/Desa | DANA TRANSFER UMUM-DANA ALOKASI UMUM | - | Pembangunan Tata Kelola Pemerintahan Daerah (PD-5) 9. Peningkatan kualitas pelayanan publik dan menjaga stabilitas sosial kemasyarakatan | Dinas Sosial | | 40.000.000,00 | DINAS SOSIAL |
| | 1.06.01.2.06.0009 | Penyelenggaraan Rapat Koordinasi dan Konsultasi SKPD | | | | | | | | | | | | | | |
| | | | <i>Jumlah Laporan Penyelenggaraan Rapat Koordinasi dan Konsultasi SKPD</i> | | | | 3 Laporan | 26.286.000,00 | Kab. Lombok Tengah, Praya, Semua Kel/Desa | DANA TRANSFER UMUM-DANA ALOKASI UMUM | - | Pembangunan Tata Kelola Pemerintahan Daerah (PD-5) 9. Peningkatan kualitas pelayanan publik dan menjaga stabilitas sosial kemasyarakatan | Dinas Sosial | | 110.000.000,00 | DINAS SOSIAL |
| | 1.06.01.2.08 | Penyediaan Jasa Penunjang/Usaha Pemerintahan Daerah | <i>Layanan Pemerintahan Daerah</i> | - | | | 12 bulan | 143.817.300,00 | | | - | Pembangunan Tata Kelola Pemerintahan Daerah (PD-5) 9. Peningkatan kualitas pelayanan publik dan menjaga stabilitas sosial kemasyarakatan | Dinas Sosial | - | 185.000.000,00 | DINAS SOSIAL |
| | 1.06.01.2.08.0002 | Penyediaan Jasa Komunikasi, Sumber Daya Air dan Listrik | | | | | | | | | | | | | | |
| | | | <i>Jumlah Laporan Penyediaan Jasa Komunikasi, Sumber Daya Air dan Listrik yang Disediakan</i> | | | | 12 Laporan | 40.137.300,00 | Kab. Lombok Tengah, Praya, Semua Kel/Desa | DANA TRANSFER UMUM-DANA ALOKASI UMUM | - | Pembangunan Tata Kelola Pemerintahan Daerah (PD-5) 9. Peningkatan kualitas pelayanan publik dan menjaga stabilitas sosial kemasyarakatan | Dinas Sosial | | 65.000.000,00 | DINAS SOSIAL |
| | 1.06.01.2.08.0004 | Penyediaan Jasa Pelayanan Umum Kantor | | | | | | | | | | | | | | |

| ND | KODE | URLEAN/BIDANG URLEAN/ PROGRAM/KEGIATAN/SUB KEGIATAN | INDIKATOR PROGRAM/KEGIATAN/ SUB/KEGIATAN | TARGET AKHIR PERIODE RESTRAD/CPD | REALISASI CAPAIAN/REJUA OF/DTA/LN/2022 | FRANKIRAN/CAPAIAN TARGET RENJAC/CPD TAH-LN/2023 | CAPAIAN/NERJUA DAN KERANGKA PENDANAAN | | | | | KELOMPOK SASARAN | FRANKIRAN/MAJU REJENCAN/TAH-LN/2025 | | PERANGKAT DAERAH PENANGGUNG JAWAB | |
|----|-------------------|---|---|--|--|---|---------------------------------------|---------------------|---|--------------------------------------|-----------|---|-------------------------------------|---------------------|--------------------------------------|--------------|
| | | | | | | | TARGET 2024 | PAGU INDIKATIF (Rp) | LOKASI | SUMBER DANA | PRIORITAS | | TARGET | PAGU INDIKATIF (Rp) | | |
| | | | | | | | | | | | NASIONAL | | | | | DAERAH |
| 1 | 2 | 3 | 4 | 5 | 6 | 7 | 8 | 9 | 10 | 11 | 12 | 13 | 14 | 15 | 16 | 17 |
| | | | <i>Jumlah Laporan Penyediaan Jasa Pelayanan Umum Kantor yang Disediakan</i> | | | | 12 Laporan | 103.680.000,00 | Kab. Lombok Tengah, Praya, Semua Kel/Desa | DANA TRANSFER UMUM-DANA ALOKASI UMUM | - | Pembangunan Tata Kelola Pemerintahan Daerah (PD-5) 9. Peningkatan kualitas pelayanan publik dan menjaga stabilitas sosial kema syarakatan | Dinas Sosial | | 120.000.000,00 | DINAS SOSIAL |
| | 1.06.01.2.09 | Pemeliharaan Barang Milik Daerah Penunjang Uhusan Pemerintahan Daerah | <i>Persentase Barang Milik Daerah (BM) kondisi baik</i> | - | | | 90 % | 138.976.780,00 | | | - | Pembangunan Tata Kelola Pemerintahan Daerah (PD-5) 9. Peningkatan kualitas pelayanan publik dan menjaga stabilitas sosial kema syarakatan | Dinas Sosial | - | 311.000.000,00 | DINAS SOSIAL |
| | 1.06.01.2.09.0002 | Penyediaan Jasa Pemeliharaan, Biaya Pemeliharaan, Pajak dan Perizinan Kendaraan Dinas Operasional atau Lapangan | | | | | | | | | | | | | | |
| | | | <i>Jumlah Kendaraan Dinas Operasional atau Lapangan yang Dipelihara dan dibayarkan Pajak dan Perizinannya</i> | | | | 20 Unit | 134.226.780,00 | Kab. Lombok Tengah, Praya, Semua Kel/Desa | DANA TRANSFER UMUM-DANA ALOKASI UMUM | - | Pembangunan Tata Kelola Pemerintahan Daerah (PD-5) 9. Peningkatan kualitas pelayanan publik dan menjaga stabilitas sosial kema syarakatan | Dinas Sosial | | 290.000.000,00 | DINAS SOSIAL |
| | 1.06.01.2.09.0006 | Pemeliharaan Peralatan dan Mesin Lainnya | | | | | | | | | | | | | | |
| | | | <i>Jumlah Peralatan dan Mesin Lainnya yang Dipelihara</i> | | | | 7 Unit | 4.750.000,00 | Kab. Lombok Tengah, Praya, Semua Kel/Desa | DANA TRANSFER UMUM-DANA ALOKASI UMUM | - | Pembangunan Tata Kelola Pemerintahan Daerah (PD-5) 9. Peningkatan kualitas pelayanan publik dan menjaga stabilitas sosial kema syarakatan | Dinas Sosial | | 21.000.000,00 | DINAS SOSIAL |
| 2 | 1.06.02 | PROGRAM PEMERDAYAAN SOSIAL | <i>Persentase PPS yang dibina</i> | - | | | 73,81 % | 1.078.230.762,00 | | | | | | - | 14.719.200.012,00 | |

| ND | KODE | URLEAN/ BIDANG URLEAN/ PROGRAM/KEGIATAN/ SUB KEGIATAN | INDIKATOR PROGRAM/KEGIATAN/ SUBKEGIATAN | TARGET AKHIR PERIODE RESTRACPD | REALISASI CAPAIAN/REVA OFDIAH.LN2022 | FRAKIRAN/CAPAIAN TARGET RENIAO/PD TAH.LN2023 | CAPAIAN/NERJADAN/KERANGKA PENDANAAN | | | | | KELOMPOK SASARAN | FRAKIRAN/MAJU/RENCANA/TAH.LN2025 | | PERANGKAT DAERAH/PENANGGUNG JAWAB | |
|----|-------------------|--|--|--------------------------------------|--|--|-------------------------------------|---------------------|--|--|---|---|---|---------------------|--------------------------------------|--------------|
| | | | | | | | TARGET2024 | PAGU INDIKATIF (Rp) | LOKASI | SUMBER DANA | PRIORITAS | | TARGET | PAGU INDIKATIF (Rp) | | |
| | | | | | | | | | | | NASIONAL | | | | | DAERAH |
| 1 | 2 | 3 | 4 | 5 | 6 | 7 | 8 | 9 | 10 | 11 | 12 | 13 | 14 | 15 | 16 | 17 |
| | 1.06.02.2.02 | Pengumpulan Sumbang dalam Daerah Kabupaten/Kota | <i>Persentase Lembaga yang Tersosialisasi UGB/PUB</i> | - | | | 100 % | 5.874.946,00 | | | - | Pembangunan Tata Kelola Pemerintahan Daerah (PD-5) 9. Peningkatan kualitas pelayanan publik dan menjaga stabilitas sosial kema- syarakatan | Masyarakat dan Pelaku Dunia Usaha | - | 60.000.000,00 | DINAS SOSIAL |
| | 1.06.02.2.02.0001 | Koordinasi dan Sinkronisasi Penerbitan Izin Undian Gratis Berhadiah dan Pengumpulan Uang atau Barang | | | | | | | | | | | | | | |
| | | | <i>Jumlah Dokumen Hasil Koordinasi dan Sinkronisasi Penerbitan Izin Undian Gratis Berhadiah dan Pengumpulan Uang atau Barang</i> | | | | 5 Dokumen | 5.874.946,00 | Kab. Lombok Tengah, Praya, Semua Kel./Desa | DANA TRANSFER UMUM-DANA ALOKASI UMUM | - | Pembangunan Tata Kelola Pemerintahan Daerah (PD-5) 9. Peningkatan kualitas pelayanan publik dan menjaga stabilitas sosial kema- syarakatan | Masyarakat dan Pelaku Dunia Usaha | | 60.000.000,00 | DINAS SOSIAL |
| | 1.06.02.2.03 | Pengembangan Potensi Sumber Kesejahteraan Sosial Daerah Kabupaten/Kota | <i>Persentase PSKS yang di tingkatkan kapasitasnya</i> | - | | | 73.81 % | 1.072.355.816,00 | | | Meningkatkan Sumber Daya Manusia Yang Berkualitas Dan Berdaya Saing | Pembangunan Kesejahteraan (FD-4) 9. Peningkatan kualitas pelayanan publik dan menjaga stabilitas sosial kema- syarakatan | Potensi Sumber Kesejahteraan Sosial (PSKS) | - | 14.659.200.012,00 | DINAS SOSIAL |
| | 1.06.02.2.03.0001 | Peningkatan Kemampuan Potensi Pekerja Sosial Masyarakat Kewenangan Kabupaten/Kota | | | | | | | | | | | | | | |
| | | | <i>Jumlah Orang Mendapat Peningkatan Kapasitas Pekerja Sosial Masyarakat Kewenangan Kabupaten/Kota</i> | | | | 25 Orang | 3.604.000,00 | Kab. Lombok Tengah, Praya, Semua Kel./Desa | DANA TRANSFER UMUM-DANA ALOKASI UMUM | Meningkatkan Sumber Daya Manusia Yang Berkualitas Dan Berdaya Saing | Pembangunan Kesejahteraan (FD-4) 9. Peningkatan kualitas pelayanan publik dan menjaga stabilitas sosial kema- syarakatan | Potensi Sumber Kesejahteraan Sosial (PSKS) | | 43.200.000,00 | DINAS SOSIAL |
| | 1.06.02.2.03.0002 | Peningkatan Kemampuan Potensi Tenaga Kesejahteraan Sosial Kecamatan Kewenangan Kabupaten/Kota | | | | | | | | | | | | | | |

| ND | KODE | URLEAN/ BIDANG URLEAN/ PROGRAM/KEGIATAN/ SUB KEGIATAN | INDIKATOR PROGRAM/KEGIATAN/ SUB/KEGIATAN | TARGET AKHIR PERIODE RESTRADPD | REALISASI CAPAIAN/REVENUE OFD/TAH.LN.2022 | FRAKSI/RAJUAN TARGET RENJACPD TAH.LN.2023 | CAPAIAN/NERJAJ DAN KERANGKA PENDANAAN | | | | | | KELOMPOK SASARAN | FRAKSI/RAJUAN MAJU RENCANA TAHUN 2025 | | PERANGKAT DAERAH PENANGGUNG JAWAB |
|----|-------------------|--|--|--------------------------------------|---|---|---------------------------------------|---------------------|---|--------------------------------------|--|---|---|---------------------------------------|---------------------|--------------------------------------|
| | | | | | | | TARGET 2024 | PAGU INDIKATIF (Rp) | LOKASI | SUMBER DANA | PRIORITAS | | | TARGET | PAGU INDIKATIF (Rp) | |
| | | | | | | | | | | | NASIONAL | DAERAH | | | | |
| 1 | 2 | 3 | 4 | 5 | 6 | 7 | 8 | 9 | 10 | 11 | 12 | 13 | 14 | 15 | 16 | 17 |
| | | | <i>Jumlah Tenaga Kesejahteraan Sosial Kecamatan Kewenangan Kabupaten/Kota yang Meningkatkan Kapasitasnya Kewenangan Kabupaten/Kota</i> | | | | 12 Orang | 57.594.988,00 | Keb. Lombok Tengah, Semua Kecamatan, Semua Kel/Desa | DANA TRANSFER UMUM-DANA ALOKASI UMUM | Meningkatkan Sumber Daya Manusia Yang Berkualitas Dan Berdaya Saing | Pembangunan Kesejahteraan (FD-4) 9. Peningkatan kualitas pelayanan publik dan menjaga stabilitas sosial kemasyarakatan | Potensi Sumber Kesejahteraan Sosial (PSKS) | | 14.400.000.012,00 | DINAS SOSIAL |
| | 1.06.02.2.03.0004 | Peningkatan Kemampuan Potensi Sumber Kesejahteraan Sosial Kelenbagaan Masyarakat Kewenangan Kabupaten/Kota | | | | | | | | | | | | | | |
| | | | <i>Jumlah Lembaga Kesejahteraan Sosial yang Meningkatkan Kapasitasnya Kewenangan Kabupaten/Kota</i> | | | | 21 Lembaga | 1.011.156.828,00 | Keb. Lombok Tengah, Semua Kecamatan, Semua Kel/Desa | DANA TRANSFER UMUM-DANA ALOKASI UMUM | Meningkatkan Sumber Daya Manusia Yang Berkualitas Dan Berdaya Saing | Pembangunan Kesejahteraan (FD-4) 9. Peningkatan kualitas pelayanan publik dan menjaga stabilitas sosial kemasyarakatan | Potensi Sumber Kesejahteraan Sosial (PSKS) | | 216.000.000,00 | DINAS SOSIAL |
| 3. | 1.06.04 | PROGRAM REHABILITASI SOSIAL | <i>Persentase FMS yang terpenuhi kebutuhan dasarnya</i> | - | | | 73.69 % | 897.989.400,00 | | | | | | - | 1.684.500.000,00 | |
| | 1.06.04.2.01 | Rehabilitasi Sosial Dasar Penyandang Disabilitas Tertantar, Anak Tertantar, Lanjut Usia Tertantar, serta Gelandangan Pengemis di Luar Panti Sosial | <i>Jumlah Penyandang Disabilitas Tertantar, Anak Tertantar dan Lanjut Usia Tertantar serta Gelandangan Pengemis di Luar Panti Sosial</i> | - | | | 920 Orang | 829.957.300,00 | | | Memperkuat Stabilitas Polhukhankam Dan Transformasi Pelayanan Publik | Pembangunan Kesejahteraan (FD-4) 9. Peningkatan kualitas pelayanan publik dan menjaga stabilitas sosial kemasyarakatan | Penyandang Disabilitas Tertantar, Anak Tertantar, Lanjut Usia Tertantar | - | 1.527.500.000,00 | DINAS SOSIAL |
| | 1.06.04.2.01.0001 | Penyediaan Permakanan | | | | | | | | | | | | | | |
| | | | <i>Jumlah Orang yang Mendapatkan Pemenuhan Kebutuhan Permakanan Sesuai dengan Standar Gizi Minimal Kewenangan Kabupaten/Kota</i> | | | | 240 Orang | 100.000.000,00 | - | DANA TRANSFER UMUM-DANA ALOKASI UMUM | Memperkuat Stabilitas Polhukhankam Dan Transformasi Pelayanan Publik | Pembangunan Kesejahteraan (FD-4) 9. Peningkatan kualitas pelayanan publik dan menjaga stabilitas sosial kemasyarakatan | Penyandang Disabilitas Tertantar, Anak Tertantar, Lanjut Usia Tertantar | | 225.000.000,00 | DINAS SOSIAL |
| | 1.06.04.2.01.0002 | Penyediaan Sandang | | | | | | | | | | | | | | |

| ND | KODE | URLEAN/BIDANG URLEAN/ PROGRAM/KEGIATAN/SUB KEGIATAN | INDIKATOR PROGRAM/KEGIATAN/ SUB/KEGIATAN | TARGET AKHIR PERIODE RESTRASOPD | REALISASI CAPAIAN RENCANA OPD TAHUN 2022 | FRAKSI RENCANA TARGET RENCANA TAHUN 2023 | CAPAIAN KINERJA DAN KERANGKA PENDANAAN | | | | | KELOMPOK SASARAN | FRAKSI RENCANA TAHUN 2025 | | PERANGKAT DAERAH PENANGGUNG JAWAB | |
|----|-------------------|--|--|---------------------------------------|--|--|--|---------------------|---|--------------------------------------|--|--|---|---------------------|--------------------------------------|--------------|
| | | | | | | | TARGET 2024 | PAGU INDIKATIF (Rp) | LOKASI | SUMBER DANA | PRIORITAS | | TARGET | PAGU INDIKATIF (Rp) | | |
| | | | | | | | | | | | NASIONAL | | | | | DAERAH |
| 1 | 2 | 3 | 4 | 5 | 6 | 7 | 8 | 9 | 10 | 11 | 12 | 13 | 14 | 15 | 16 | 17 |
| | | | <i>Jumlah Orang yang Menerima Pakaian dan Kelengkapan Lainnya yang Tersedia dalam 1 Tahun Kewenangan Kabupaten/Kota</i> | | | | 23 Orang | 4.425.200,00 | Kab. Lombok Tengah, Semua Kecamatan, Semua Kel/Desa | DANA TRANSFER UMUM-DANA ALOKASI UMUM | Memperkuat Stabilitas Polhukhankam Dan Transformasi Pelayanan Publik | Pembangunan Kesejahteraan (FD-4) 9. Peningkatan kualitas pelayanan publik dan menjaga stabilitas sosial kemasyarakatan | Penyandang Disabilitas Tertantar, Anak Tertantar, Lanjut Usia Tertantar | | 75.000.000,00 | DINAS SOSIAL |
| | 1.06.04.2.01.0003 | Penyediaan Alat Bantu | | | | | | | | | | | | | | |
| | | | <i>Jumlah Orang yang Mendapatkan Alat Bantu dan Alat Bantu Peraga Sesuai kebutuhan Kewenangan Kabupaten/Kota</i> | | | | 10 Orang | 30.000.000,00 | Kab. Lombok Tengah, Semua Kecamatan, Semua Kel/Desa | DANA TRANSFER UMUM-DANA ALOKASI UMUM | Memperkuat Stabilitas Polhukhankam Dan Transformasi Pelayanan Publik | Pembangunan Kesejahteraan (FD-4) 9. Peningkatan kualitas pelayanan publik dan menjaga stabilitas sosial kemasyarakatan | Penyandang Disabilitas Tertantar, Anak Tertantar, Lanjut Usia Tertantar | | 140.000.000,00 | DINAS SOSIAL |
| | 1.06.04.2.01.0007 | Fasilitasi Pembuatan Nomor Induk Kependudukan, Akta Kelahiran, Surat Nikah, dan Kartu Identitas Anak | | | | | | | | | | | | | | |
| | | | <i>Jumlah Orang yang Terpenuhi Kebutuhan Pembuatan Nomor Induk Kependudukan, Akta Kelahiran, Surat Nikah, dan Kartu Identitas Anak bagi Penyandang Disabilitas Kewenangan Kabupaten/Kota</i> | | | | 50 Orang | 9.932.100,00 | Kab. Lombok Tengah, Semua Kecamatan, Semua Kel/Desa | DANA TRANSFER UMUM-DANA ALOKASI UMUM | Memperkuat Stabilitas Polhukhankam Dan Transformasi Pelayanan Publik | Pembangunan Kesejahteraan (FD-4) 9. Peningkatan kualitas pelayanan publik dan menjaga stabilitas sosial kemasyarakatan | Penyandang Disabilitas Tertantar, Anak Tertantar, Lanjut Usia Tertantar | | 87.500.000,00 | DINAS SOSIAL |
| | 1.06.04.2.01.0009 | Pemberian Layanan Data dan Pengaduan | | | | | | | | | | | | | | |
| | | | <i>Jumlah Orang yang Mendapatkan Layanan Data dan Pengaduan Kewenangan Kabupaten/Kota</i> | | | | 1550 Orang | 685.600.000,00 | Kab. Lombok Tengah, Semua Kecamatan, Semua Kel/Desa | DANA TRANSFER UMUM-DANA ALOKASI UMUM | - | Pembangunan Kesejahteraan (FD-4) 9. Peningkatan kualitas pelayanan publik dan menjaga stabilitas sosial kemasyarakatan | Penyandang Disabilitas Tertantar, Anak Tertantar, Lanjut Usia Tertantar | | 1.000.000.000,00 | DINAS SOSIAL |

| ND | KODE | URLEAN/ BIDANG URLEAN/ PROGRAM/KEGIATAN/ SUB KEGIATAN | INDIKATOR PROGRAM/KEGIATAN/ SUBKEGIATAN | TARGET AKHIR PERIODE RESTRACPD | REALISASI CAPAIAN/REJENIA OPD/TAH.LN2022 | FRAKIRAN/CAPAIAN TARGET REJENIA/OPD TAH.LN2023 | CAPAIAN/NERJADAN/KERANGKA PENDANAAN | | | | | KELOMPOK SASARAN | FRAKIRAN/MAJU REJENIA/TAH.LN2025 | | PERANGKAT DAERAH PENANGGUNG JAWAB | |
|----|-------------------|---|---|--------------------------------------|--|--|-------------------------------------|---------------------|---|--------------------------------------|---|--|--------------------------------------|---------------------|--------------------------------------|--------------|
| | | | | | | | TARGET 2024 | PAGU INDIKATIF (Rp) | LOKASI | SUMBER DANA | PRIORITAS | | TARGET | PAGU INDIKATIF (Rp) | | |
| | | | | | | | | | | | NASIONAL | | | | | DAERAH |
| 1 | 2 | 3 | 4 | 5 | 6 | 7 | 8 | 9 | 10 | 11 | 12 | 13 | 14 | 15 | 16 | 17 |
| | 1.06.04.2.02 | Rehabilitasi Sosial Penyandang Masalah Kesejahteraan Sosial (PMKS) Lainnya Bukan Korban HIV/AIDS dan NAPZA di Luar Panti Sosial | Persentase PMKS Lainnya Bukan Korban HIV/AIDS dan NAPZA di Luar Panti Sosial yang Mendapatkan Layanan/Kebutuhan Dasar dan Pengaduan | - | | | 0,67 % | 68.032.100,00 | | | Memperkuat Stabilitas Polihukhankam Dan Transformasi Pelayanan Publik | Pembangunan Kesejahteraan (PD-4) 9. Peningkatan kualitas pelayanan publik dan menjaga stabilitas sosial kemasyarakatan | PMKS bukan Korban HIV/AIDS dan Nafza | - | 157.000.000,00 | DINAS SOSIAL |
| | 1.06.04.2.02.0003 | Penyediaan Perumahan | | | | | | | | | | | | | | |
| | | | Jumlah Orang yang Mendapatkan Penuhan Kebutuhan Perumahan Sesuai dengan Standar Gizi Minimal Kewenangan Kabupaten/Kota | | | | 70 Orang | 50.000.000,00 | Kab. Lombok Tengah, Semua Kecamatan, Semua Kel/Desa | DANA TRANSFER UMUM-DANA ALOKASI UMUM | Memperkuat Stabilitas Polihukhankam Dan Transformasi Pelayanan Publik | Pembangunan Kesejahteraan (PD-4) 9. Peningkatan kualitas pelayanan publik dan menjaga stabilitas sosial kemasyarakatan | PMKS bukan Korban HIV/AIDS dan Nafza | | 97.000.000,00 | DINAS SOSIAL |
| | 1.06.04.2.02.0014 | Kerja Sama antar Lembaga dan Kemitraan dalam Pelaksanaan Rehabilitasi Sosial Kabupaten/Kota | | | | | | | | | | | | | | |
| | | | Jumlah Dokumen Hasil Koordinasi dan Kerja Sama antar Lembaga dan Kemitraan dalam Pelaksanaan Rehabilitasi Sosial Kabupaten/Kota | | | | 41 Dokumen | 18.032.100,00 | Kab. Lombok Tengah, Semua Kecamatan, Semua Kel/Desa | DANA TRANSFER UMUM-DANA ALOKASI UMUM | Memperkuat Stabilitas Polihukhankam Dan Transformasi Pelayanan Publik | Pembangunan Kesejahteraan (PD-4) 9. Peningkatan kualitas pelayanan publik dan menjaga stabilitas sosial kemasyarakatan | PMKS bukan Korban HIV/AIDS dan Nafza | | 60.000.000,00 | DINAS SOSIAL |
| 4 | 1.06.05 | PROGRAM PERUNGUDAN DAN JAMINAN SOSIAL | Jumlah fakir miskin dan anak terlantar yang tertangani Persentase Fakir Miskin dan Anak Terlantar yang ditangani | - | | | 630 orang 2,20 % | 11.603.704.802,00 | | | | | | - | 6.100.000.000,00 | |
| | 1.06.05.2.02 | Pengelolaan Data Fakir Miskin Cakupan Daerah Kabupaten/Kota | Jumlah Fakir Miskin yang difasilitasi Data dan yang Mendapatkan Bantuan Sosial | - | | | 190.000 KPM | 11.603.704.802,00 | | | - | Pembangunan Kesejahteraan (PD-4) 9. Peningkatan kualitas pelayanan publik dan menjaga stabilitas sosial kemasyarakatan | KPM | - | 6.100.000.000,00 | DINAS SOSIAL |
| | 1.06.05.2.02.0002 | Pengelolaan Data Fakir Miskin Cakupan Daerah Kabupaten/Kota | | | | | | | | | | | | | | |

| ND | KODE | URLEAN/ BIDANG URLEAN/ PROGRAM/KEGIATAN/ SUB KEGIATAN | INDIKATOR PROGRAM/KEGIATAN/ SUB/KEGIATAN | TARGET AKHIR PERIODE RESTRACPD | REALISASI CAPAIAN/RENUA OFD/TAH.LN2022 | FRAKIRAN/CAPAIAN TARGET RENIA/CPD TAH.LN2023 | CAPAIAN/NERJADAN/KERANGKA PENDANAAN | | | | | KELOMPOK SASARAN | FRAKIRAN/MAJU/RENCANA/TAH.LN2025 | | PERANGKAT DAERAH/PEMANGGUNG JAWAB | |
|----|-------------------|---|--|--------------------------------------|--|--|-------------------------------------|---------------------|---|--|---|--|----------------------------------|---------------------|--------------------------------------|--------------|
| | | | | | | | TARGET2024 | PAGU INDIKATIF (Rp) | LOKASI | SUMBER DANA | PRIORITAS | | TARGET | PAGU INDIKATIF (Rp) | | |
| | | | | | | | | | | | NASIONAL | | | | | DAERAH |
| 1 | 2 | 3 | 4 | 5 | 6 | 7 | 8 | 9 | 10 | 11 | 12 | 13 | 14 | 15 | 16 | 17 |
| | | | <i>Jumlah Keluarga yang Mendapatkan Pengentasan Fakir Miskin Kabupaten/Kota</i> | | | | 130.370 Keluarga | 626.231.416,00 | Kab. Lombok Tengah, Semua Kecamatan, Semua Kel/Desa | DANA TRANSFER UMUM-DANA ALOKASI UMUM | - | Pembangunan Kesejahteraan (PD-4) 9. Peningkatan kualitas pelayanan publik dan menjaga stabilitas sosial kema- syarakatan | KPM | | 800.000.000,00 | DINAS SOSIAL |
| | 1.06.05.2.02.0003 | Fasilitasi Bantuan Sosial Kesejahteraan Keluarga | | | | | | | | | | | | | | |
| | | | <i>Jumlah Keluarga Penerima Manfaat (KPM) yang Mendapatkan Bantuan Sosial/Kesejahteraan Keluarga Kewenangan Kabupaten/Kota</i> | | | | 97.376 Keluarga | 10.894.473.386,00 | Kab. Lombok Tengah, Semua Kecamatan, Semua Kel/Desa | DANA TRANSFER UMUM-DANA BAGI HASIL, DANA TRANSFER UMUM-DANA ALOKASI UMUM | - | Pembangunan Kesejahteraan (PD-4) 9. Peningkatan kualitas pelayanan publik dan menjaga stabilitas sosial kema- syarakatan | KPM | | 3.500.000.000,00 | DINAS SOSIAL |
| | 1.06.05.2.02.0004 | Fasilitasi Bantuan Pengembangan Ekonomi Masyarakat | | | | | | | | | | | | | | |
| | | | <i>Jumlah Orang Mendapatkan Bantuan Pengembangan Ekonomi Masyarakat Kewenangan Kabupaten/Kota</i> | | | | 600 Orang | 83.000.000,00 | Kab. Lombok Tengah, Semua Kecamatan, Semua Kel/Desa | DANA TRANSFER UMUM-DANA ALOKASI UMUM | Memperkuat Stabilitas Pohukhankam Dan Tra- nsformasi Pelayanan Publik | Pembangunan Kesejahteraan (PD-4) 9. Peningkatan kualitas pelayanan publik dan menjaga stabilitas sosial kema- syarakatan | KPM | | 1.800.000.000,00 | DINAS SOSIAL |
| 5. | 1.06.06 | PROGRAM/PENGANGAN/BENCANA | <i>Persentase korban bencana alam dan sosial yang tertayani kebutuhan dasarnya</i> | - | | | 100 % | 129.997.269,00 | | | | | | - | 1.014.000.000,00 | |
| | 1.06.06.2.01 | Pertindungan Sosial Korban Bencana Alam dan Sosial Kabupaten/Kota | <i>Persentase Korban Bencana yang Mendapatkan Bantuan</i> | - | | | 100 % | 99.997.269,00 | | | Memperkuat Stabilitas Pohukhankam Dan Tra- nsformasi Pelayanan Publik | Pembangunan Kesejahteraan (PD-4) 9. Peningkatan kualitas pelayanan publik dan menjaga stabilitas sosial kema- syarakatan | Korban Bencana | - | 864.000.000,00 | DINAS SOSIAL |
| | 1.06.06.2.01.0001 | Penyediaan Makanan | | | | | | | | | | | | | | |

| ND | KODE | URLEAN/ BIDANG URLEAN/ PROGRAM/KEGIATAN/ SUB KEGIATAN | INDIKATOR PROGRAM/KEGIATAN/ SUB/KEGIATAN | TARGET AKHIR PERIODE RESTRACPD | REALISASI CAPAIAN/REJENIA OPD/TAH.LN2022 | FRAKIRAN/CAPAIAN TARGET REJENIA/OPD TAH.LN2023 | CAPAIAN/NERJADAN/KERANGKA PENDANAAN | | | | | KELOMPOK SASARAN | FRAKIRAN/MAJU REJENIA/TAH.LN2025 | | PERANGKAT DAERAH PENANGGUNG JAWAB | |
|----|-------------------|---|--|--------------------------------------|--|--|-------------------------------------|---------------------|---|--------------------------------------|--|--|----------------------------------|---------------------|--------------------------------------|--------------|
| | | | | | | | TARGET 2024 | PAGU INDIKATIF (Rp) | LOKASI | SUMBER DANA | PRIORITAS | | TARGET | PAGU INDIKATIF (Rp) | | |
| | | | | | | | | | | | NASIONAL | | | | | DAERAH |
| 1 | 2 | 3 | 4 | 5 | 6 | 7 | 8 | 9 | 10 | 11 | 12 | 13 | 14 | 15 | 16 | 17 |
| | | | <i>Jumlah Orang yang Mendapatkan Permakanan 3x1 Hari dalam Masa Tanggap Darurat (Pengungsian) Kewenangan Kabupaten/Kota</i> | | | | 400 Orang | 99.997.269,00 | Kab. Lombok Tengah, Semua Kecamatan, Semua Kel/Desa | DANA TRANSFER UMUM-DANA ALOKASI UMUM | Memperkuat Stabilitas Polhukhankam Dan Transformasi Pelayanan Publik | Pembangunan Kesejahteraan (PD-4) 9. Peningkatan kualitas pelayanan publik dan menjaga stabilitas sosial kema syarakatan | Korban Bencana | | 864.000.000,00 | DINAS SOSIAL |
| | 1.06.06.2.02 | Penyelenggaraan Pemberdayaan Masyarakat Terhadap Kesiapsiagaan Bencana Kabupaten/Kota | <i>Persentase Korban Bencana yang mendapatkan bantuan</i> | - | | | 100 % | 30.000.000,00 | | | Memperkuat Stabilitas Polhukhankam Dan Transformasi Pelayanan Publik | Pembangunan Kesejahteraan (PD-4) 9. Peningkatan kualitas pelayanan publik dan menjaga stabilitas sosial kema syarakatan | Korban bencana alam dan sosial | - | 150.000.000,00 | DINAS SOSIAL |
| | 1.06.06.2.02.0002 | Koordinasi, Sosialisasi dan Pelaksanaan Taruna Saga Bencana | | | | | | | | | | | | | | |
| | | | <i>Jumlah Orang yang Melaksanakan Koordinasi, Sosialisasi dan Pelaksanaan Taruna Saga Bencana Kewenangan Kabupaten/Kota</i> | | | | 40 Orang | 30.000.000,00 | Kab. Lombok Tengah, Semua Kecamatan, Semua Kel/Desa | DANA TRANSFER UMUM-DANA ALOKASI UMUM | Memperkuat Stabilitas Polhukhankam Dan Transformasi Pelayanan Publik | Pembangunan Kesejahteraan (PD-4) 9. Peningkatan kualitas pelayanan publik dan menjaga stabilitas sosial kema syarakatan | Korban bencana alam dan sosial | | 150.000.000,00 | DINAS SOSIAL |
| 6. | 1.06.07 | PROGRAM PENGELOLAAN TAMAN MAKAM PAHLAWAN | <i>Jumlah TMP daerah yang dikelola Persentase sarana dan prasarana Taman Makam Pahlawan Nasional Kabupaten (TMPN) yang layak</i> | - | | | 1 TMP 100 % | 8.667.726,00 | | | | | | - | 30.000.000,00 | |
| | 1.06.07.2.01 | Pemeliharaan Taman Makam Pahlawan Nasional Kabupaten/Kota | <i>TMFN yang mendapatkan pemeliharaan dan pengamanan</i> | - | | | 1 TMP | 8.667.726,00 | | | - | Pembangunan Tata Kelola Pemerintahan Daerah (PD-5) 9. Peningkatan kualitas pelayanan publik dan menjaga stabilitas sosial kema syarakatan | Taman Makam Pahlawan Daerah | - | 30.000.000,00 | DINAS SOSIAL |
| | 1.06.07.2.01.0002 | Pemeliharaan Taman Makam Pahlawan Nasional Kabupaten/Kota | | | | | | | | | | | | | | |

| ND | KODE | URLEAN/ BIDANG URLEAN/ PROGRAM/KEGIATAN/ SLB KEGIATAN | INDIKATOR PROGRAM/KEGIATAN/ SUB-KEGIATAN | TARGET AKHIR PERIODE RESTRADPD | REALISASI CAPAIAN PENJAJ OFD TAHUN 2022 | FRAKIRAN CAPAIAN TARGET RENJACPD TAHUN 2023 | CAPAIAN KINERJA DAN KERANGKA PENDANAAN | | | | | KELOMPOK SASARAN | FRAKIRAN MAJU RENCANA TAHUN 2025 | | PERANGKAT DAERAH PENANGGUNG JAWAB | |
|----|-------------------|--|---|--------------------------------------|---|---|--|---------------------|---|--|---|---|---------------------------------------|---------------------|--------------------------------------|-------------------------------------|
| | | | | | | | TARGET 2024 | PAGU INDIKATIF (Rp) | LOKASI | SUMBER DANA | PRIORITAS | | TARGET | PAGU INDIKATIF (Rp) | | |
| | | | | | | | | | | | NASIONAL | | | | | DAERAH |
| 1 | 2 | 3 | 4 | 5 | 6 | 7 | 8 | 9 | 10 | 11 | 12 | 13 | 14 | 15 | 16 | 17 |
| | | | <i>Jumlah Makam yang Terpenuhi Pemeliharaannya pada Taman Makam Pahlawan Kabupaten/Kota</i> | | | | 1 Makam | 8.667.726,00 | Kab. Lombok Tengah, Semua Kecamatan, Semua Kel/Desa | DANA TRANSFER UMUM-DANA ALOKASI UMUM | - | Pembangunan Tata Kelola Pemerintahan Daerah (PD-5) 9. Peningkatan kualitas pelayanan publik dan menjaga stabilitas sosial kema- syarakatan | Taman Makam Pahlawan Daerah | | 30.000.000,00 | DINAS SOSIAL |
| | | | | | | | | 8.205.042.606,00 | | | | | | 10.530.400.000,00 | | |
| 2 | | URLEAN PEMERINTAH ANAJIBYANG TIDAK BERTKAITAN DENGAN PELAYANAN DASAR | | | | | | 8.190.042.606,00 | | | | | | | 10.500.400.000,00 | |
| | 2.07 | URLEAN PEMERINTAH BIDANG TENAGA KERJA | | | | | | 8.190.042.606,00 | | | | | | | 10.500.400.000,00 | |
| 1. | 2.07.01 | PROGRAM PENUNJANG URLEAN PEMERINTAH DAERAH KABUPATEN/KOTA | <i>Nilai SKMP OPD</i> | - | | | B Predikat | 5.761.677.395,00 | | | | | | - | 7.055.400.000,00 | |
| | 2.07.01.2.01 | Perencanaan, Penganggaran, dan Evaluasi Kinerja Perangkat Daerah | <i>Dokumen Perencanaan Penganggaran dan Evaluasi Kinerja</i> | - | | | 6 Dokumen | 42.898.834,00 | | | Meningkatkan Sumber Daya Manusia Yang Berkualitas Dan Berdaya Saing | Pembangunan Manusia (PD- 2) 6. Meningkatkan kompetensi tenaga kerja dan perluasan kesempatan kerja | Dinas Tenaga Kerjadan Transmigrasi | - | 85.000.000,00 | DINAS TENAGA KERJA DAN TRANSMIGRASI |
| | 2.07.01.2.01.0001 | Penyusunan Dokumen Perencanaan Perangkat Daerah | | | | | | | | | | | | | | |
| | | | <i>Jumlah Dokumen Perencanaan Perangkat Daerah</i> | | | | 1 Dokumen | 15.000.000,00 | Kab. Lombok Tengah, Semua Kecamatan, Semua Kel/Desa | DANA TRANSFER UMUM-DANA ALOKASI UMUM | Meningkatkan Sumber Daya Manusia Yang Berkualitas Dan Berdaya Saing | Pembangunan Manusia (PD- 2) 6. Meningkatkan kompetensi tenaga kerja dan perluasan kesempatan kerja | Dinas Tenaga Kerjadan Transmigrasi | | 30.000.000,00 | DINAS TENAGA KERJA DAN TRANSMIGRASI |
| | 2.07.01.2.01.0002 | Koordinasi dan Penyusunan Dokumen RKA-SKPD | | | | | | | | | | | | | | |

| ND | KODE | URLEAN/BIDANG URLEAN/ PROGRAM/KEGIATAN/SUB KEGIATAN | INDIKATOR PROGRAM/KEGIATAN/ SUBKEGIATAN | TARGET AKHIR PERIODE RESTRACPD | REALISASI CAPAIAN/PENJ OFDIAH LN2022 | FRANKIRAN/CAPAIAN TARGET RENJACPD TAH LN2023 | CAPAIAN KINERJA DAN KERANGKA PENDANAAN | | | | | KELOMPOK SASARAN | FRANKIRAN MAJU RENCANA TAHUN 2025 | | PERANGKAT DAERAH PENANGGUNG JAWAB | |
|----|-------------------|---|---|--------------------------------------|--|--|--|---------------------|---|--------------------------------------|---|--|------------------------------------|---------------------|--------------------------------------|------------------------------------|
| | | | | | | | TARGET 2024 | PAGU INDIKATIF (Rp) | LOKASI | SUMBER DANA | PRIORITAS | | TARGET | PAGU INDIKATIF (Rp) | | |
| | | | | | | | | | | | NASIONAL | | | | | DAERAH |
| 1 | 2 | 3 | 4 | 5 | 6 | 7 | 8 | 9 | 10 | 11 | 12 | 13 | 14 | 15 | 16 | 17 |
| | | | <i>Jumlah Dokumen RKA-SKPD dan Laporan Hasil Koordinasi Penyusunan Dokumen RKA-SKPD</i> | | | | 3 Dokumen | 9.000.000,00 | Kab. Lombok Tengah, Semua Kecamatan, Semua Kel/Desa | DANA TRANSFER UMUM-DANA ALOKASI UMUM | Meningkatkan Sumber Daya Manusia Yang Berkualitas Dan Berdaya Saing | 6. Meningkatkan kompetensi tenaga kerja dan perluasan kesempatan kerja | Dinas Tenaga Kerjadan Transmigrasi | | 20.000.000,00 | DINASTENAGA KERJA DAN TRANSMIGRASI |
| | 2.07.01.2.01.0004 | Koordinasi dan Penyusunan DPA-SKPD | | | | | | | | | | | | | | |
| | | | <i>Jumlah Dokumen DPA-SKPD dan Laporan Hasil Koordinasi Penyusunan Dokumen DPA-SKPD</i> | | | | 3 Dokumen | 8.900.764,00 | Kab. Lombok Tengah, Semua Kecamatan, Semua Kel/Desa | DANA TRANSFER UMUM-DANA ALOKASI UMUM | Meningkatkan Sumber Daya Manusia Yang Berkualitas Dan Berdaya Saing | Pembangunan Manusia (PD-2) 6. Meningkatkan kompetensi tenaga kerja dan perluasan kesempatan kerja | Dinas Tenaga Kerjadan Transmigrasi | | 30.000.000,00 | DINASTENAGA KERJA DAN TRANSMIGRASI |
| | 2.07.01.2.01.0006 | Koordinasi dan Penyusunan Laporan Capaian Kinerja dan Ikhtisar Realisasi Kinerja SKPD | | | | | | | | | | | | | | |
| | | | <i>Jumlah Laporan Capaian Kinerja dan Ikhtisar Realisasi Kinerja SKPD dan Laporan Hasil Koordinasi Penyusunan Laporan Capaian Kinerja dan Ikhtisar Realisasi Kinerja SKPD</i> | | | | 3 Laporan | 9.998.070,00 | Kab. Lombok Tengah, Semua Kecamatan, Semua Kel/Desa | DANA TRANSFER UMUM-DANA ALOKASI UMUM | Meningkatkan Sumber Daya Manusia Yang Berkualitas Dan Berdaya Saing | 6. Meningkatkan kompetensi tenaga kerja dan perluasan kesempatan kerja | Dinas Tenaga Kerjadan Transmigrasi | | 5.000.000,00 | DINASTENAGA KERJA DAN TRANSMIGRASI |
| | 2.07.01.2.02 | Administrasi Keuangan Perangkat Daerah | <i>Dokumen Administrasi Keuangan Perangkat Daerah</i> | - | | | 18 Dokumen | 5.016.441.250,00 | | | Meningkatkan Sumber Daya Manusia Yang Berkualitas Dan Berdaya Saing | Pembangunan Manusia (PD-2) 6. Meningkatkan kompetensi tenaga kerja dan perluasan kesempatan kerja | Dinas Tenaga Kerjadan Transmigrasi | - | 6.032.400.000,00 | DINASTENAGA KERJA DAN TRANSMIGRASI |
| | 2.07.01.2.02.0001 | Penyediaan Gaji dan Tunjangan ASN | | | | | | | | | | | | | | |
| | | | <i>Jumlah Orang yang Menerima Gaji dan Tunjangan ASN</i> | | | | 62 Orang/bulan | 5.003.424.870,00 | Kab. Lombok Tengah, Semua Kecamatan, Semua Kel/Desa | DANA TRANSFER UMUM-DANA ALOKASI UMUM | Meningkatkan Sumber Daya Manusia Yang Berkualitas Dan Berdaya Saing | Pembangunan Manusia (PD-2) 6. Meningkatkan kompetensi tenaga kerja dan perluasan kesempatan kerja | Dinas Tenaga Kerjadan Transmigrasi | | 6.000.000.000,00 | DINASTENAGA KERJA DAN TRANSMIGRASI |
| | 2.07.01.2.02.0005 | Koordinasi dan Penyusunan Laporan Keuangan Akhir Tahun SKPD | | | | | | | | | | | | | | |

| ND | KODE | URLEAN/BIDANG URLEAN/ PROGRAM/KEGIATAN/SUB KEGIATAN | INDIKATOR PROGRAM/KEGIATAN/ SUBKEGIATAN | TARGET AKHIR PERIODE RESTRACPD | REALISASI CAPAIAN RENCANA OPDTAHLN2022 | FRAKIRAN/CAPAIAN TARGET RENCANA TAHLN2023 | CAPAIAN KINERJA DAN KERANGKA PENDANAAN | | | | | KELOMPOK SASARAN | FRAKIRAN MAJU RENCANA TAHLN2025 | | PERANGKAT DAERAH PENANGGUNG JAWAB | |
|----|-------------------|--|---|--------------------------------------|--|---|--|---------------------|---|--------------------------------------|---|--|-------------------------------------|---------------------|--------------------------------------|-------------------------------------|
| | | | | | | | TARGET 2024 | PAGU INDIKATIF (Rp) | LOKASI | SUMBER DANA | PRIORITAS | | TARGET | PAGU INDIKATIF (Rp) | | |
| | | | | | | | | | | | NASIONAL | | | | | DAERAH |
| 1 | 2 | 3 | 4 | 5 | 6 | 7 | 8 | 9 | 10 | 11 | 12 | 13 | 14 | 15 | 16 | 17 |
| | | | <i>Jumlah Laporan Keuangan Akhir Tahun SKPD dan Laporan Hasil Koordinasi Penyusunan Laporan Keuangan Akhir Tahun SKPD</i> | | | | 1 Laporan | 5.000.000,00 | Kab. Lombok Tengah, Semua Kecamatan, Semua Kel/Desa | DANA TRANSFER UMUM-DANA ALOKASI UMUM | Meningkatkan Sumber Daya Manusia Yang Berkualitas Dan Berdaya Saing | Pembangunan Manusia (PD-2) 6. Meningkatkan kompetensi tenaga kerja dan perluasan kesempatan kerja | Dinas Tenaga Kerja dan Transmigrasi | | 14.400.000,00 | DINAS TENAGA KERJA DAN TRANSMIGRASI |
| | 2.07.01.2.02.0007 | Koordinasi dan Penyusunan Laporan Keuangan Bulanan/Triwulanan/ Semesteran SKPD | | | | | | | | | | | | | | |
| | | | <i>Jumlah Laporan Keuangan Bulanan/Triwulanan/ Semesteran SKPD dan Laporan Koordinasi Penyusunan Laporan Keuangan Bulanan/Triwulanan/ Semesteran SKPD</i> | | | | 18 Laporan | 8.016.380,00 | Kab. Lombok Tengah, Semua Kecamatan, Semua Kel/Desa | DANA TRANSFER UMUM-DANA ALOKASI UMUM | Meningkatkan Sumber Daya Manusia Yang Berkualitas Dan Berdaya Saing | Pembangunan Manusia (PD-2) 6. Meningkatkan kompetensi tenaga kerja dan perluasan kesempatan kerja | Dinas Tenaga Kerja dan Transmigrasi | | 18.000.000,00 | DINAS TENAGA KERJA DAN TRANSMIGRASI |
| | 2.07.01.2.06 | Administrasi Umum Perangkat Daerah | <i>Laporan Administrasi Umum Perangkat Daerah</i> | - | | | 1 Laporan | 180.918.247,00 | | | Meningkatkan Sumber Daya Manusia Yang Berkualitas Dan Berdaya Saing | Pembangunan Manusia (PD-2) 6. Meningkatkan kompetensi tenaga kerja dan perluasan kesempatan kerja | Dinas Tenaga Kerja dan Transmigrasi | - | 268.000.000,00 | DINAS TENAGA KERJA DAN TRANSMIGRASI |
| | 2.07.01.2.06.0002 | Penyediaan Peralatan dan Perlengkapan Kantor | | | | | | | | | | | | | | |
| | | | <i>Jumlah Paket Peralatan dan Perlengkapan Kantor yang Disediakan</i> | | | | 1 Paket | 84.310.247,00 | Kab. Lombok Tengah, Semua Kecamatan, Semua Kel/Desa | DANA TRANSFER UMUM-DANA ALOKASI UMUM | Meningkatkan Sumber Daya Manusia Yang Berkualitas Dan Berdaya Saing | Pembangunan Manusia (PD-2) 6. Meningkatkan kompetensi tenaga kerja dan perluasan kesempatan kerja | Dinas Tenaga Kerja dan Transmigrasi | | 120.000.000,00 | DINAS TENAGA KERJA DAN TRANSMIGRASI |
| | 2.07.01.2.06.0004 | Penyediaan Bahan Logistik Kantor | | | | | | | | | | | | | | |

| ND | KODE | URLEAN/BIDANG URLEAN/ PROGRAM/KEGIATAN/SUB KEGIATAN | INDIKATOR PROGRAM/KEGIATAN/ SUBKEGIATAN | TARGET AKHIR PERIODE RESTRACPD | REALISASI CAPAIAN RENCANA OPD TAHUN 2022 | FRAKSIAN CAPAIAN TARGET RENCANA TAHUN 2023 | CAPAIAN KINERJA DAN KERANGKA PENDANAAN | | | | | KELOMPOK SASARAN | FRAKSIAN MAJU RENCANA TAHUN 2025 | | PERANGKAT DAERAH PENANGGUNG JAWAB | |
|----|-------------------|---|---|--------------------------------------|--|--|--|---------------------|---|--------------------------------------|---|--|-------------------------------------|---------------------|--------------------------------------|-------------------------------------|
| | | | | | | | TARGET 2024 | PAGU INDIKATIF (Rp) | LOKASI | SUMBER DANA | PRIORITAS | | TARGET | PAGU INDIKATIF (Rp) | | |
| | | | | | | | | | | | NASIONAL | | | | | DAERAH |
| 1 | 2 | 3 | 4 | 5 | 6 | 7 | 8 | 9 | 10 | 11 | 12 | 13 | 14 | 15 | 16 | 17 |
| | | | <i>Jumlah Paket Bahan Logistik Kantor yang Disediakan</i> | | | | 12 Paket | 37.920.000,00 | Kab. Lombok Tengah, Semua Kecamatan, Semua Kel/Desa | DANA TRANSFER UMUM-DANA ALOKASI UMUM | Meningkatkan Sumber Daya Manusia Yang Berkualitas Dan Berdaya Saing | Pembangunan Manusia (PD-2) 6. Meningkatkan kompetensi tenaga kerja dan perluasan kesempatan kerja | Dinas Tenaga Kerja dan Transmigrasi | | 48.000.000,00 | DINAS TENAGA KERJA DAN TRANSMIGRASI |
| | 2.07.01.2.06.0009 | Penyelenggaraan Rapat Koordinasi dan Konsultasi SKPD | | | | | | | | | | | | | | |
| | | | <i>Jumlah Laporan Penyelenggaraan Rapat Koordinasi dan Konsultasi SKPD</i> | | | | 12 Laporan | 58.688.000,00 | Kab. Lombok Tengah, Semua Kecamatan, Semua Kel/Desa | DANA TRANSFER UMUM-DANA ALOKASI UMUM | Meningkatkan Sumber Daya Manusia Yang Berkualitas Dan Berdaya Saing | Pembangunan Manusia (PD-2) 6. Meningkatkan kompetensi tenaga kerja dan perluasan kesempatan kerja | Dinas Tenaga Kerja dan Transmigrasi | | 100.000.000,00 | DINAS TENAGA KERJA DAN TRANSMIGRASI |
| | 2.07.01.2.08 | Penyediaan Jasa Penunjang Lhusan Pemerintahan Daerah | <i>Layanan Pemerintah Daerah</i> | - | | | 12 bulan | 391.086.325,00 | | | Meningkatkan Sumber Daya Manusia Yang Berkualitas Dan Berdaya Saing | Pembangunan Manusia (PD-2) 6. Meningkatkan kompetensi tenaga kerja dan perluasan kesempatan kerja | Dinas Tenaga Kerja dan Transmigrasi | - | 480.000.000,00 | DINAS TENAGA KERJA DAN TRANSMIGRASI |
| | 2.07.01.2.08.0002 | Penyediaan Jasa Komunikasi, Sumber Daya Air dan Listrik | | | | | | | | | | | | | | |
| | | | <i>Jumlah Laporan Penyediaan Jasa Komunikasi, Sumber Daya Air dan Listrik yang Disediakan</i> | | | | 12 Laporan | 236.643.000,00 | Kab. Lombok Tengah, Semua Kecamatan, Semua Kel/Desa | DANA TRANSFER UMUM-DANA ALOKASI UMUM | Meningkatkan Sumber Daya Manusia Yang Berkualitas Dan Berdaya Saing | Pembangunan Manusia (PD-2) 6. Meningkatkan kompetensi tenaga kerja dan perluasan kesempatan kerja | Dinas Tenaga Kerja dan Transmigrasi | | 300.000.000,00 | DINAS TENAGA KERJA DAN TRANSMIGRASI |
| | 2.07.01.2.08.0004 | Penyediaan Jasa Pelayanan Umum Kantor | | | | | | | | | | | | | | |

| ND | KODE | URLEAN/BIDANG URLEAN/ PROGRAM/KEGIATAN/SUB KEGIATAN | INDIKATOR PROGRAM/KEGIATAN/ SUBKEGIATAN | TARGET AKHIR PERIODE RESTRACPD | REALISASI CAPAIAN FENUA OFDIAH LN2022 | FRAKIRAN CAPAIAN TARGET RENIAOPD TAH LN2023 | CAPAIAN KINERJA DAN KERANGKA PENDANAAN | | | | | KELOMPOK SASARAN | FRAKIRAN MAJU RENCANA TAHUN 2025 | | PERANGKAT DAERAH PENANGGUNG JAWAB | |
|----|-------------------|---|---|--------------------------------------|---|---|--|---------------------|---|--------------------------------------|---|--|------------------------------------|---------------------|--------------------------------------|-------------------------------------|
| | | | | | | | TARGET 2024 | PAGU INDIKATIF (Rp) | LOKASI | SUMBER DANA | PRIORITAS | | TARGET | PAGU INDIKATIF (Rp) | | |
| | | | | | | | | | | | NASIONAL | | | | | DAERAH |
| 1 | 2 | 3 | 4 | 5 | 6 | 7 | 8 | 9 | 10 | 11 | 12 | 13 | 14 | 15 | 16 | 17 |
| | | | <i>Jumlah Laporan Penyediaan Jasa Pelayanan Umum Kantor yang Disediakan</i> | | | | 12 Laporan | 154.443.325,00 | Kab. Lombok Tengah, Semua Kecamatan, Semua Kel/Desa | DANA TRANSFER UMUM-DANA ALOKASI UMUM | Meningkatkan Sumber Daya Manusia Yang Berkualitas Dan Berdaya Saing | Pembangunan Manusia (PD-2) 6. Meningkatkan kompetensi tenaga kerja dan perluasan kesempatan kerja | Dinas Tenaga Kerjadan Transmigrasi | | 180.000.000,00 | DINAS TENAGA KERJA DAN TRANSMIGRASI |
| | 2.07.01.2.09 | Pemeliharaan Barang Milik Daerah Penunjang Urusan Pemerintahan Daerah | <i>BMD Kondisi Baik</i> | - | | | 44 Unit | 130.332.739,00 | | | Meningkatkan Sumber Daya Manusia Yang Berkualitas Dan Berdaya Saing | Pembangunan Manusia (PD-2) 6. Meningkatkan kompetensi tenaga kerja dan perluasan kesempatan kerja | Dinas Tenaga Kerjadan Transmigrasi | - | 190.000.000,00 | DINAS TENAGA KERJA DAN TRANSMIGRASI |
| | 2.07.01.2.09.0002 | Penyediaan Jasa Pemeliharaan, Biaya Pemeliharaan, Pajak dan Perizinan Kendaraan Dinas Operasional atau Lapangan | | | | | | | | | | | | | | |
| | | | <i>Jumlah Kendaraan Dinas Operasional atau Lapangan yang Dipelihara dan Dibayarkan Pajak dan Perizinannya</i> | | | | 29 Unit | 110.338.630,00 | Kab. Lombok Tengah, Semua Kecamatan, Semua Kel/Desa | DANA TRANSFER UMUM-DANA ALOKASI UMUM | Meningkatkan Sumber Daya Manusia Yang Berkualitas Dan Berdaya Saing | Pembangunan Manusia (PD-2) 6. Meningkatkan kompetensi tenaga kerja dan perluasan kesempatan kerja | Dinas Tenaga Kerjadan Transmigrasi | | 150.000.000,00 | DINAS TENAGA KERJA DAN TRANSMIGRASI |
| | 2.07.01.2.09.0006 | Pemeliharaan Peralatan dan Mesin Lainnya | | | | | | | | | | | | | | |
| | | | <i>Jumlah Peralatan dan Mesin Lainnya yang Dipelihara</i> | | | | 4 Unit | 9.990.000,00 | Kab. Lombok Tengah, Semua Kecamatan, Semua Kel/Desa | DANA TRANSFER UMUM-DANA ALOKASI UMUM | Meningkatkan Sumber Daya Manusia Yang Berkualitas Dan Berdaya Saing | Pembangunan Manusia (PD-2) 6. Meningkatkan kompetensi tenaga kerja dan perluasan kesempatan kerja | Dinas Tenaga Kerjadan Transmigrasi | | 20.000.000,00 | DINAS TENAGA KERJA DAN TRANSMIGRASI |
| | 2.07.01.2.09.0010 | Pemeliharaan/Rehabilitasi Sarana dan Prasarana Gedung Kantor atau Bangunan Lainnya | | | | | | | | | | | | | | |

| ND | KODE | URUSAN/BIDANG URUSAN/ PROGRAM/KEGIATAN/SUB KEGIATAN | INDIKATOR PROGRAM/KEGIATAN/ SUBKEGIATAN | TARGET AKHIR PERIODE RESTRADPD | REALISASI CAPAIAN RENCANA OPD TAHUN 2022 | PRAKIRAAN CAPAIAN TARGET RENCANA TAHUN 2023 | CAPAIAN KINERJA DAN KERANGKA PENDANAAN | | | | | KELOMPOK SASARAN | PRAKIRAAN MAJU RENCANA TAHUN 2025 | | PERANGKAT DAERAH PENANGGUNG JAWAB | |
|----|-------------------|---|--|--------------------------------------|--|---|--|---------------------|---|--------------------------------------|---|--|------------------------------------|---------------------|--------------------------------------|-------------------------------------|
| | | | | | | | TARGET 2024 | PAGU INDIKATIF (Rp) | LOKASI | SUMBER DANA | PRIORITAS | | TARGET | PAGU INDIKATIF (Rp) | | |
| | | | | | | | | | | | NASIONAL | | | | | DAERAH |
| 1 | 2 | 3 | 4 | 5 | 6 | 7 | 8 | 9 | 10 | 11 | 12 | 13 | 14 | 15 | 16 | 17 |
| | | | <i>Jumlah Sarana dan Prasarana Gedung Kantor atau Bangunan Lainnya yang Dipelihara/Direhabilitasi</i> | | | | 1 Unit | 10.004.109,00 | Kab. Lombok Tengah, Semua Kecamatan, Semua Kel/Desa | DANA TRANSFER UMUM-DANA ALOKASI UMUM | - | Pembangunan Manusia (PD-2) 6. Meningkatkan kompetensi tenaga kerja dan perluasan kesempatan kerja | Dinas Tenaga Kerjadan Transmigrasi | | 20.000.000,00 | DINAS TENAGA KERJA DAN TRANSMIGRASI |
| 2 | 2.07.02 | PROGRAM PERENCANAAN TENAGA KERJA | <i>Dokumen database ketenagakerjaan</i> | - | | | 1 Dokumen | 63.287.330,00 | | | | | | - | 100.000.000,00 | |
| | 2.07.02.2.01 | Penyusunan Rencana Tenaga Kerja (RTK) | <i>Dokumen Database Ketenagakerjaan</i> | - | | | 1 Dokumen | 63.287.330,00 | | | Meningkatkan Sumber Daya Manusia Yang Berkualitas Dan Berdaya Saing | Pembangunan Manusia (PD-2) 6. Meningkatkan kompetensi tenaga kerja dan perluasan kesempatan kerja | Masyarakat | - | 100.000.000,00 | DINAS TENAGA KERJA DAN TRANSMIGRASI |
| | 2.07.02.2.01.0003 | Fasilitasi Penyusunan Rencana Tenaga Kerja Mikro | | | | | | | | | | | | | | |
| | | | <i>Jumlah SDM Perusahaan yang mampu menyusun RTK Mikro</i> | | | | 25 Orang | 63.287.330,00 | Kab. Lombok Tengah, Semua Kecamatan, Semua Kel/Desa | DANA TRANSFER UMUM-DANA ALOKASI UMUM | Meningkatkan Sumber Daya Manusia Yang Berkualitas Dan Berdaya Saing | Pembangunan Manusia (PD-2) 6. Meningkatkan kompetensi tenaga kerja dan perluasan kesempatan kerja | Masyarakat | | 100.000.000,00 | DINAS TENAGA KERJA DAN TRANSMIGRASI |
| 3 | 2.07.03 | PROGRAM PELATIHAN KERJA DAN PRODUKTIVITAS TENAGA KERJA | <i>Persentase tenaga kerjayang terlatih Persentase tenaga kerjayang terlatih Persentase tenaga kerjayang terlatih Persentase tenaga kerjayang terlatih</i> | - | | | 91 % 91 % 84 % 91 % | 2.190.878.076,00 | | | | | | - | 3.060.000.000,00 | |
| | 2.07.03.2.01 | Pelaksanaan Pelatihan berdasarkan Unit Kompetensi | <i>Jumlah Tenaga Kerja Yang Memenuhi Standar Kompetensi</i> | - | | | 579 orang | 2.122.993.400,00 | | | Meningkatkan Sumber Daya Manusia Yang Berkualitas Dan Berdaya Saing | Pembangunan Manusia (PD-2) 6. Meningkatkan kompetensi tenaga kerja dan perluasan kesempatan kerja | Masyarakat | - | 3.000.000.000,00 | DINAS TENAGA KERJA DAN TRANSMIGRASI |

| ND | KODE | URLEAN/ BIDANG URLEAN/ PROGRAM/KEGIATAN/ SLB KEGIATAN | INDIKATOR PROGRAM/KEGIATAN/ SUB-KEGIATAN | TARGET AKHIR PERIODE RESTRACPD | REALISASI CAPAIAN RENCANA OPD TAHUN 2022 | FRANKIRAN CAPAIAN TARGET RENCANA TAHUN 2023 | CAPAIAN INERJADAN KERANGKA PENDANAAN | | | | | KELOMPOK SASARAN | FRANKIRAN MAJU RENCANA TAHUN 2025 | | PERANGKAT DAERAH PENANGGUNG JAWAB | |
|----|-------------------|--|---|--------------------------------------|--|---|--------------------------------------|---------------------|---|--------------------------------------|---|--|-----------------------------------|---------------------|--------------------------------------|-------------------------------------|
| | | | | | | | TARGET 2024 | PAGU INDIKATIF (Rp) | LOKASI | SUMBER DANA | PRIORITAS | | TARGET | PAGU INDIKATIF (Rp) | | |
| | | | | | | | | | | | NASIONAL | | | | | DAERAH |
| 1 | 2 | 3 | 4 | 5 | 6 | 7 | 8 | 9 | 10 | 11 | 12 | 13 | 14 | 15 | 16 | 17 |
| | 2.07.03.2.01.0001 | Proses Pelaksanaan Pendidikan dan Pelatihan Keterampilan bagi Pencari Kerja berdasarkan Kluster Kompetensi | | | | | | | | | | | | | | |
| | | | <i>Jumlah Tenaga Kerja yang Mendapat Pelatihan Berbasis Kompetensi pada Tahun n</i> | | | | 579 Orang | 2.122.993.400,00 | Kab. Lombok Tengah, Semua Kecamatan, Semua Kel/Desa | DEHOKU HASIL TEMBAKAU (CHT) | Meningkatkan Sumber Daya Manusia Yang Berkualitas Dan Berdaya Saing | Pembangunan Manusia (PD-2) 6. Meningkatkan kompetensi tenaga kerja dan perluasan kesempatan kerja | Masyarakat | | 3.000.000.000,00 | DINASTENAGA KERJA DAN TRANS MIGRASI |
| | 2.07.03.2.02 | Pembinaan Lembaga Pelatihan Kerja Swasta | <i>Jumlah LPKS Terakreditasi</i> | - | | | 3 Lembaga | 45.000.000,00 | | | - | Pembangunan Manusia (PD-2) 6. Meningkatkan kompetensi tenaga kerja dan perluasan kesempatan kerja | - | - | 20.000.000,00 | DINASTENAGA KERJA DAN TRANS MIGRASI |
| | 2.07.03.2.02.0001 | Pembinaan Lembaga Pelatihan Kerja Swasta | | | | | | | | | | | | | | |
| | | | <i>Jumlah Lembaga Pelatihan Kerja Swasta yang Dibina</i> | | | | 10 Lembaga | 45.000.000,00 | Kab. Lombok Tengah, Semua Kecamatan, Semua Kel/Desa | DANA TRANSFER UMUM-DANA ALOKASI UMUM | - | Pembangunan Manusia (PD-2) 6. Meningkatkan kompetensi tenaga kerja dan perluasan kesempatan kerja | - | | 20.000.000,00 | DINASTENAGA KERJA DAN TRANS MIGRASI |
| | 2.07.03.2.03 | Perizinan dan Pendaftaran Lembaga Pelatihan Kerja | <i>Jumlah LPKS Yang Beroperasi</i> | - | | | 5 lembaga | 6.446.176,00 | | | Meningkatkan Sumber Daya Manusia Yang Berkualitas Dan Berdaya Saing | Pembangunan Manusia (PD-2) 6. Meningkatkan kompetensi tenaga kerja dan perluasan kesempatan kerja | Masyarakat | - | 10.000.000,00 | DINASTENAGA KERJA DAN TRANS MIGRASI |
| | 2.07.03.2.03.0001 | Penyediaan Sumber Daya Perizinan Lembaga Pelatihan Kerja Secara Terintegrasi | | | | | | | | | | | | | | |

| ND | KODE | URLEAN/ BIDANG URLEAN/ PROGRAM/KEGIATAN/ SLB KEGIATAN | INDIKATOR PROGRAM/KEGIATAN/ SUB-KEGIATAN | TARGET AKHIR PERIODE RESTRACPD | REALISASI CAPAIAN FENUA OFDIAH LN 2022 | FRANKIRAN CAPAIAN TARGET RENIAOCPD TAH LN 2023 | CAPAIAN KINERJA DAN KERANGKA PENDANAAN | | | | | | KELOMPOK SASARAN | FRANKIRAN MAJU REANCANATAH LN 2025 | | PERANGKAT DAERAH PENANGGUNG JAWAB |
|----|-------------------|---|--|--------------------------------------|--|--|--|---------------------|---|--|---|--|------------------|------------------------------------|---------------------|--------------------------------------|
| | | | | | | | TARGET 2024 | PAGU INDIKATIF (Rp) | LOKASI | SUMBER DANA | PRIORITAS | | | TARGET | PAGU INDIKATIF (Rp) | |
| | | | | | | | | | | | NASIONAL | DAERAH | | | | |
| 1 | 2 | 3 | 4 | 5 | 6 | 7 | 8 | 9 | 10 | 11 | 12 | 13 | 14 | 15 | 16 | 17 |
| | | | <i>Jumlah Sumber Daya Perizinan Lembaga Pelatihan Kerja Secara Terintegrasi</i> | | | | 5 Perizinan | 6.446.176,00 | Kab. Lombok Tengah, Semua Kecamatan, Semua Kel/Desa | DANA TRANSFER UMUM-DANA ALOKASI UMUM | Meningkatkan Sumber Daya Manusia Yang Berkualitas Dan Berdaya Saing | Pembangunan Manusia (PD- 2) 6. Meningkatkan kompetensi tenaga kerja dan perluasan kesempatan kerja | Masyarakat | | 10.000.000,00 | DINASTENAGA KERJA DAN TRANS MIGRASI |
| | 2.07.03.2.05 | Pengukuran Produktivitas Tingkat Daerah Kabupaten/Kota | <i>Jumlah Lulusan Bersertifikasi</i> | - | | | 30 orang | 16.438.500,00 | | | Meningkatkan Sumber Daya Manusia Yang Berkualitas Dan Berdaya Saing | 6. Meningkatkan kompetensi tenaga kerja dan perluasan kesempatan kerja | Masyarakat | - | 30.000.000,00 | DINASTENAGA KERJA DAN TRANS MIGRASI |
| | 2.07.03.2.05.0001 | Pengukuran Kompetensi dan Produktivitas Tenaga Kerja | | | | | | | | | | | | | | |
| | | | <i>Jumlah Dokumen Hasil Pengukuran Produktivitas dan Daya Saing Tenaga Kerja di Tingkat Daerah</i> | | | | 1 Dokumen | 16.438.500,00 | Kab. Lombok Tengah, Semua Kecamatan, Semua Kel/Desa | DANA TRANSFER UMUM-DANA ALOKASI UMUM | Meningkatkan Sumber Daya Manusia Yang Berkualitas Dan Berdaya Saing | 6. Meningkatkan kompetensi tenaga kerja dan perluasan kesempatan kerja | Masyarakat | | 30.000.000,00 | DINASTENAGA KERJA DAN TRANS MIGRASI |
| 4 | 2.07.04 | PROGRAM PENEMPATAN TENAGA KERJA | <i>Persentase Tenaga kerja terdaftar teterap</i> | - | | | 95 % | 83.902.922,00 | | | | | | - | 85.000.000,00 | |
| | 2.07.04.2.01 | Pelayanan antar Kerja di Daerah Kabupaten/Kota | <i>Cakupan Tenaga Kerja Yang Difasilitasi</i> | - | | | 6700 orang | 14.708.949,00 | | | Meningkatkan Sumber Daya Manusia Yang Berkualitas Dan Berdaya Saing | Pembangunan Manusia (PD- 2) 6. Meningkatkan kompetensi tenaga kerja dan perluasan kesempatan kerja | Masyarakat | - | 20.000.000,00 | DINASTENAGA KERJA DAN TRANS MIGRASI |
| | 2.07.04.2.01.0002 | Pelayanan antar Kerja | | | | | | | | | | | | | | |
| | | | <i>Jumlah Tenaga Kerja yang Ditempatkan Melalui Layanan AKAD dan AKL</i> | | | | 2500 Orang | 14.708.949,00 | Kab. Lombok Tengah, Semua Kecamatan, Semua Kel/Desa | DANA TRANSFER UMUM-DANA ALOKASI UMUM | Meningkatkan Sumber Daya Manusia Yang Berkualitas Dan Berdaya Saing | Pembangunan Manusia (PD- 2) 6. Meningkatkan kompetensi tenaga kerja dan perluasan kesempatan kerja | Masyarakat | | 20.000.000,00 | DINASTENAGA KERJA DAN TRANS MIGRASI |

| ND | KODE | URLEAN/ BIDANG URLEAN/ PROGRAM/KEGIATAN/ SLB KEGIATAN | INDIKATOR PROGRAM/KEGIATAN/ SUBKEGIATAN | TARGET AKHIR PERIODE RESTRADPD | REALISASI CAPAIAN RENCANA OPD TAHUN 2022 | FRAKSI RENCANA TARGET RENCANA TAHUN 2023 | CAPAIAN KINERJA DAN KERANGKA PENDANAAN | | | | | KELOMPOK SASARAN | FRAKSI RENCANA TAHUN 2025 | | PERANGKAT DAERAH PENANGGUNG JAWAB | |
|----|-------------------|--|---|--------------------------------------|--|--|--|---------------------|---|--------------------------------------|---|--|---|---------------------|--------------------------------------|-------------------------------------|
| | | | | | | | TARGET 2024 | PAGU INDIKATIF (Rp) | LOKASI | SUMBER DANA | PRIORITAS | | TARGET | PAGU INDIKATIF (Rp) | | |
| | | | | | | | | | | | NASIONAL | | | | | DAERAH |
| 1 | 2 | 3 | 4 | 5 | 6 | 7 | 8 | 9 | 10 | 11 | 12 | 13 | 14 | 15 | 16 | 17 |
| | 2.07.04.2.02 | Penerbitan Izin Lembaga Penempatan Tenaga Kerja Swasta (LPTKS) dalam 1 (Satu) Daerah Kabupaten/Kota | Jumlah Rekomendasi Ijin Pendirian/Perpanjangan Ynag diterbitkan | - | | | 10 Lembaga | 6.025.865,00 | | | Meningkatkan Sumber Daya Manusia Yang Berkualitas Dan Berdaya Saing | Pembangunan Manusia (PD-2) 6. Meningkatkan kompetensi tenaga kerja dan perluasan kesempatan kerja | Masyarakat | - | 15.000.000,00 | DINASTENAGA KERJA DAN TRANS MIGRASI |
| | 2.07.04.2.02.0002 | Pengawasan dan Pengendalian LPTKS | | | | | | | | | | | | | | |
| | | | Jumlah LPTKS yang Dilakukan Pengawasan dan Pengendalian Sesuai dengan Aturan yang Berlaku | | | | 10 Lembaga | 6.025.865,00 | Kab. Lombok Tengah, Semua Kecamatan, Semua Kel/Desa | DANA TRANSFER UMUM-DANA ALOKASI UMUM | Meningkatkan Sumber Daya Manusia Yang Berkualitas Dan Berdaya Saing | Pembangunan Manusia (PD-2) 6. Meningkatkan kompetensi tenaga kerja dan perluasan kesempatan kerja | Masyarakat | | 15.000.000,00 | DINASTENAGA KERJA DAN TRANS MIGRASI |
| | 2.07.04.2.04 | Pelindungan PM (Pra dan Purna Penempatan) di Daerah Kabupaten/Kota | Jumlah CPM/PM Ynag difasilitasi | - | | | 2650 CPM/PM | 63.168.108,00 | | | Meningkatkan Sumber Daya Manusia Yang Berkualitas Dan Berdaya Saing | 6. Meningkatkan kompetensi tenaga kerja dan perluasan kesempatan kerja | Calon Pekerja Migran Indonesia/Pekerja Migran Indonesia | - | 50.000.000,00 | DINASTENAGA KERJA DAN TRANS MIGRASI |
| | 2.07.04.2.04.0002 | Penyediaan Layanan Terpadu pada Calon Pekerja Migran | | | | | | | | | | | | | | |
| | | | Jumlah CPM yang Tertayani sesuai Prosedur dalam LPTKS dan PM Bermasalah yang Ditangani | | | | 2550 Orang | 63.168.108,00 | Kab. Lombok Tengah, Semua Kecamatan, Semua Kel/Desa | DANA TRANSFER UMUM-DANA ALOKASI UMUM | Meningkatkan Sumber Daya Manusia Yang Berkualitas Dan Berdaya Saing | 6. Meningkatkan kompetensi tenaga kerja dan perluasan kesempatan kerja | Calon Pekerja Migran Indonesia/Pekerja Migran Indonesia | | 50.000.000,00 | DINASTENAGA KERJA DAN TRANS MIGRASI |
| 5. | 2.07.05 | PROGRAM HUBUNGAN INDUSTRIAL | Persentase penyelesaian perselisihan hubungan industrial | - | | | 100% | 90.296.883,00 | | | | | | - | 200.000.000,00 | |
| | 2.07.05.2.01 | Pengesahan Peraturan Perusahaan dan Pendaftaran Perjanjian Kerja Bersama untuk Perusahaan yang Hanya Beroperasi dalam 1 (Satu) Daerah Kabupaten/Kota | Persentase Perusahaan Yang memiliki Peraturan Perusahaan Yang Disahkan | - | | | 6% | 50.000.000,00 | | | Meningkatkan Sumber Daya Manusia Yang Berkualitas Dan Berdaya Saing | 6. Meningkatkan kompetensi tenaga kerja dan perluasan kesempatan kerja | Perusahaan dan Pekerja | - | 100.000.000,00 | DINASTENAGA KERJA DAN TRANS MIGRASI |
| | 2.07.05.2.01.0003 | Penyelenggaraan Pendataan dan Informasi Sarana Hubungan Industrial dan Jaminan Sosial Tenaga Kerja serta Pengupahan | | | | | | | | | | | | | | |

| ND | KODE | URLEAN/ BIDANG URLEAN/ PROGRAM/KEGIATAN/ SUB KEGIATAN | INDIKATOR PROGRAM/KEGIATAN/ SUB/KEGIATAN | TARGET AKHIR PERIODE RESTRACPD | REALISASI CAPAIAN PENJ OFDIAH LN2022 | FRANKIRAN CAPAIAN TARGET RENJACPD TAH LN2023 | CAPAIAN KINERJA DAN KERANGKA PENDANAAN | | | | | | KELOMPOK SASARAN | FRANKIRAN MAJU RENCANA TAHUN 2025 | | PERANGKAT DAERAH PENANGGUNG JAWAB |
|----|-------------------|--|--|--------------------------------------|--|--|--|---------------------|---|--------------------------------------|---|--|------------------------------------|-----------------------------------|---------------------|--------------------------------------|
| | | | | | | | TARGET 2024 | PAGU INDIKATIF (Rp) | LOKASI | SUMBER DANA | PRIORITAS | | | TARGET | PAGU INDIKATIF (Rp) | |
| | | | | | | | | | | | NASIONAL | DAERAH | | | | |
| 1 | 2 | 3 | 4 | 5 | 6 | 7 | 8 | 9 | 10 | 11 | 12 | 13 | 14 | 15 | 16 | 17 |
| | | | <i>Jumlah Data dan Informasi Sarana H (PP/PAK, Struktur Skala Upah, dan LKS Bpartit) dan Pekerja yang Terdaftar sebagai Peserta Jamsostek serta Pengupahan</i> | | | | 1 Laporan | 50.000.000,00 | Kab. Lombok Tengah, Semua Kecamatan, Semua Kel/Desa | DANA TRANSFER UMUM-DANA ALOKASI UMUM | Meningkatkan Sumber Daya Manusia Yang Berkualitas Dan Berdaya Saing | 6. Meningkatkan kompetensi tenaga kerja dan perluasan kesempatan kerja | Perusahaan dan Pekerja | | 100.000.000,00 | DINASTENAGA KERJA DAN TRANSMIGRASI |
| | 2.07.05.2.02 | Pencegahan dan Penyelesaian Perselisihan Hubungan Industrial, Mogok Kerja dan Penutupan Perusahaan di Daerah Kabupaten/Kota | <i>Jumlah Kasus Hubungan Industrial Yang Disahkan</i> | - | | | 8 Kasus | 40.296.883,00 | | | Meningkatkan Sumber Daya Manusia Yang Berkualitas Dan Berdaya Saing | 6. Meningkatkan kompetensi tenaga kerja dan perluasan kesempatan kerja | Pengusaha dan Pekerja | - | 100.000.000,00 | DINASTENAGA KERJA DAN TRANSMIGRASI |
| | 2.07.05.2.02.0002 | Penyelesaian Perselisihan Hubungan Industrial, Mogok Kerja, dan Penutupan Perusahaan yang Berakibat/Berdampak pada Kepentingan di 1 (satu) Daerah Kabupaten/Kota | | | | | | | | | | | | | | |
| | | | <i>Jumlah Perkara Perselisihan yang Teselesaikan</i> | | | | 8 Perkara | 40.296.883,00 | Kab. Lombok Tengah, Semua Kecamatan, Semua Kel/Desa | DANA TRANSFER UMUM-DANA ALOKASI UMUM | Meningkatkan Sumber Daya Manusia Yang Berkualitas Dan Berdaya Saing | 6. Meningkatkan kompetensi tenaga kerja dan perluasan kesempatan kerja | Pengusaha dan Pekerja | | 100.000.000,00 | DINASTENAGA KERJA DAN TRANSMIGRASI |
| | 3 | URLEAN PEMERINTAH PILIHAN | | | | | | 15.000.000,00 | | | | | | | 30.000.000,00 | |
| | 3.32 | URLEAN PEMERINTAH BIDANG TRANSMIGRASI | | | | | | 15.000.000,00 | | | | | | | 30.000.000,00 | |
| | 1. 3.32.03 | PROGRAM PEMBANGUNAN KAWASAN TRANSMIGRASI | <i>Persentase transmigran yang difasilitasi</i> | - | | | 100 % | 15.000.000,00 | | | | | | - | 30.000.000,00 | |
| | 3.32.03.2.01 | Penataan Persebaran Penduduk yang Berasal dari 1 (Satu) Daerah Kabupaten/Kota | <i>Jumlah Transmigran Yang Difasilitasi</i> | - | | | 5 KK | 15.000.000,00 | | | Meningkatkan Sumber Daya Manusia Yang Berkualitas Dan Berdaya Saing | Pembangunan Manusia (PD-2) 6. Meningkatkan kompetensi tenaga kerja dan perluasan kesempatan kerja | Dinas Tenaga Kerjadan Transmigrasi | - | 30.000.000,00 | DINASTENAGA KERJA DAN TRANSMIGRASI |
| | 3.32.03.2.01.0004 | Pemindahan dan Penempatan Transmigran yang Berasal dari 1 (Satu) Daerah Kabupaten/Kota | | | | | | | | | | | | | | |

| ND | KODE | URLEAN/BIDANG URLEAN/ PROGRAM/KEGIATAN/SUB KEGIATAN | INDIKATOR PROGRAM/KEGIATAN/ SUBKEGIATAN | TARGET AKHIR PERIODE RESTRASPOD | REALISASI CAPAIAN PERJENJANG OPD TAHUN 2022 | FRAKSI RENCANA TARGET RENCANA TAHUN 2023 | CAPAIAN KINERJA DAN KERANGKA PENDANAAN | | | | | KELOMPOK SASARAN | FRAKSI RENCANA TAHUN 2025 | | PERANGKAT DAERAH PENANGGUNG JAWAB | |
|---|-------------------|---|--|---------------------------------------|---|--|--|---------------------|---|--|---|---|---------------------------------------|---------------------|--------------------------------------|--|
| | | | | | | | TARGET 2024 | PAGU INDIKATIF (Rp) | LOKASI | SUMBER DANA | PRIORITAS | | TARGET | PAGU INDIKATIF (Rp) | | |
| | | | | | | | | | | | NASIONAL | | | | | DAERAH |
| 1 | 2 | 3 | 4 | 5 | 6 | 7 | 8 | 9 | 10 | 11 | 12 | 13 | 14 | 15 | 16 | 17 |
| | | | <i>Jumlah Transmigran yang Dipindahkan dan Ditempatkan</i> | | | | 3 Kepala Keluarga | 15.000.000,00 | Kab. Lombok Tengah, Semua Kecamatan, Semua Kel/Desa | DANA TRANSFER UMUM-DANA ALOKASI UMUM | Meningkatkan Sumber Daya Manusia Yang Berkualitas Dan Berdaya Saing | Pembangunan Manusia (PD- 2) 6. Meningkatkan kompetensi tenaga kerja dan perluasan kesempatan kerja | Dinas Tenaga Kerjadan Transmigrasi | | 30.000.000,00 | DINASTENAGA KERJA DAN TRANSMIGRASI |
| DINAS PEMERDAYAAN PEREMPUAN, PERLINDUNGAN ANAK, PENGENDALIAN PENDULUK, DAN KELUARGA BERENCANA | | | | | | | | 16.580.114.407,00 | | | | | | 6.855.634.238,00 | | |
| 2 | | URLEAN PEMERINTAH ANAJIB YANG TIDAK BERKAITAN DENGAN PELAYANAN DASAR | | | | | | 16.580.114.407,00 | | | | | | | 6.855.634.238,00 | |
| | 2.08 | URLEAN PEMERINTAH ANAJIB PEMERDAYAAN PEREMPUAN DAN PERLINDUNGAN ANAK | | | | | | 4.574.744.553,00 | | | | | | | 5.314.492.102,00 | |
| 1. | 2.08.01 | PROGRAM PENUNJANG URLEAN PEMERINTAH DAERAH KABUPATEN MOTA | <i>Nilai SKMPD</i> | - | | | B Predikat | 4.009.760.827,00 | | | | | | - | 4.798.416.651,00 | |
| | 2.08.01.2.01 | Perencanaan, Penganggaran, dan Evaluasi Kinerja Perangkat Daerah | <i>Persentase penyelesaian dokumen perencanaan, penganggaran dan evaluasi kinerja perangkat daerah</i> | - | | | 100 % | 22.767.004,00 | | | - | Pembangunan Tata Kelola Pemerintahan Daerah (PD-5) 2. Meningkatkan mutu layanan Kesehatan dasar dan rujukan | ASNDAN NONASN | - | 22.292.641,00 | DINAS PEMERDAYAAN PEREMPUAN, PERLINDUNGAN ANAK, PENGENDALIAN PENDULUK, DAN KELUARGA BERENCANA |
| | 2.08.01.2.01.0001 | Penyusunan Dokumen Perencanaan Perangkat Daerah | | | | | | | | | | | | | | |
| | | | <i>Jumlah Dokumen Perencanaan Perangkat Daerah</i> | | | | 1 Dokumen | 12.228.000,00 | - | DANA TRANSFER UMUM-DANA ALOKASI UMUM | - | Pembangunan Tata Kelola Pemerintahan Daerah (PD-5) 2. Meningkatkan mutu layanan Kesehatan dasar dan rujukan | ASNDAN NONASN | | 22.292.641,00 | DINAS PEMERDAYAAN PEREMPUAN, PERLINDUNGAN ANAK, PENGENDALIAN PENDULUK, DAN KELUARGA BERENCANA |
| | 2.08.01.2.01.0006 | Koordinasi dan Penyusunan Laporan Capaian Kinerja dan Ikhtisar Realisasi Kinerja SKPD | | | | | | | | | | | | | | |

| ND | KODE | URLEAN/BIDANG URLEAN/ PROGRAM/KEGIATAN/SUB KEGIATAN | INDIKATOR PROGRAM/KEGIATAN/ SUBKEGIATAN | TARGET AKHIR PERIODE RESTRADPD | REALISASI CAPAIAN/PENJ OFDIAH LN2022 | FRANKIRAN/CAPAIAN TARGET RENIAOPD TAH LN2023 | CAPAIAN KINERJA DAN KERANGKA PENDANAAN | | | | | KELOMPOK SASARAN | FRANKIRAN MAJU RENCANA TAHUN 2025 | | PERANGKAT DAERAH PENANGGUNG JAWAB | |
|----|-------------------|--|---|--------------------------------------|--|--|--|---------------------|---|--------------------------------------|---|---|-----------------------------------|---------------------|--------------------------------------|--|
| | | | | | | | TARGET 2024 | PAGU INDIKATIF (Rp) | LOKASI | SUMBER DANA | PRIORITAS | | TARGET | PAGU INDIKATIF (Rp) | | |
| | | | | | | | | | | | NASIONAL | | | | | DAERAH |
| 1 | 2 | 3 | 4 | 5 | 6 | 7 | 8 | 9 | 10 | 11 | 12 | 13 | 14 | 15 | 16 | 17 |
| | | | <i>Jumlah Laporan Capaian Kinerja dan Ikhtisar Realisasi Kinerja SKPD dan Laporan Hasil Koordinasi Penyusunan Laporan Capaian Kinerja dan Ikhtisar Realisasi Kinerja SKPD</i> | | | | 2 Laporan | 10.539.004,00 | Kab. Lombok Tengah, Semua Kecamatan, Semua Kel/Desa | DANA TRANSFER UMUM-DANA ALOKASI UMUM | - | Pembangunan Tata Kelola Pemerintahan Daerah (PD-5) 9. Peningkatan kualitas pelayanan publik dan menjaga stabilitas sosial kema syarakatan | ASN DAN NON ASN | | 0,00 | DINAS PEMBERDAYAAN PEREMPUAN, PERLINDUNGAN ANAK, PENGENDALIAN PENDUDUK, DAN KELUARGA BERENCANA |
| | 2.08.01.2.02 | Administrasi Keuangan Perangkat Daerah | <i>Persentase penyelesaian administrasi keuangan perangkat daerah</i> | - | | | 100 % | 3.622.526.330,00 | | | Meningkatkan Sumber Daya Manusia Yang Berkualitas Dan Berdaya Saing | Pembangunan Manusia (PD-2) 2. Meningkatkan mutu layanan Kesehatan dasar dan rujukan | ASN | - | 4.608.072.151,00 | DINAS PEMBERDAYAAN PEREMPUAN, PERLINDUNGAN ANAK, PENGENDALIAN PENDUDUK, DAN KELUARGA BERENCANA |
| | 2.08.01.2.02.0001 | Penyediaan Gaji dan Tunjangan ASN | | | | | | | | | | | | | | |
| | | | <i>Jumlah Orang yang Menerima Gaji dan Tunjangan ASN</i> | | | | 40 Orang/bulan | 3.544.607.151,00 | Kab. Lombok Tengah, Semua Kecamatan, Semua Kel/Desa | DANA TRANSFER UMUM-DANA ALOKASI UMUM | Meningkatkan Sumber Daya Manusia Yang Berkualitas Dan Berdaya Saing | Pembangunan Manusia (PD-2) 2. Meningkatkan mutu layanan Kesehatan dasar dan rujukan | ASN | | 4.544.607.151,00 | DINAS PEMBERDAYAAN PEREMPUAN, PERLINDUNGAN ANAK, PENGENDALIAN PENDUDUK, DAN KELUARGA BERENCANA |
| | 2.08.01.2.02.0007 | Koordinasi dan Penyusunan Laporan Keuangan Bulanan/Triwulanan/ Semesteran SKPD | | | | | | | | | | | | | | |
| | | | <i>Jumlah Laporan Keuangan Bulanan/Triwulanan/Semesteran SKPD dan Laporan Koordinasi Penyusunan Laporan Keuangan Bulanan/Triwulanan/Semesteran SKPD</i> | | | | 18 Laporan | 77.919.179,00 | Kab. Lombok Tengah, Semua Kecamatan, Semua Kel/Desa | DANA TRANSFER UMUM-DANA ALOKASI UMUM | - | Pembangunan Manusia (PD-2) 2. Meningkatkan mutu layanan Kesehatan dasar dan rujukan | ASN | | 63.465.000,00 | DINAS PEMBERDAYAAN PEREMPUAN, PERLINDUNGAN ANAK, PENGENDALIAN PENDUDUK, DAN KELUARGA BERENCANA |
| | 2.08.01.2.06 | Administrasi Umum Perangkat Daerah | <i>Persentase penyelesaian laporan administrasi umum perangkat daerah</i> | - | | | 100 % | 75.381.770,00 | | | - | Pembangunan Tata Kelola Pemerintahan Daerah (PD-5) 9. Peningkatan kualitas pelayanan publik dan menjaga stabilitas sosial kema syarakatan | ASN DAN NON ASN | - | 0,00 | DINAS PEMBERDAYAAN PEREMPUAN, PERLINDUNGAN ANAK, PENGENDALIAN PENDUDUK, DAN KELUARGA BERENCANA |

| ND | KODE | URLEAN/BIDANG URLEAN/ PROGRAM/KEGIATAN/SUB KEGIATAN | INDIKATOR PROGRAM/KEGIATAN/ SUBKEGIATAN | TARGET AKHIR PERIODE RESTRADPD | REALISASI CAPAIAN PENUA OFD TAHUN 2022 | FRAMIRAN CAPAIAN TARGET RENJACPD TAHUN 2023 | CAPAIAN INERJAD DAN KERANGKA PENDANAAN | | | | | KELOMPOK SASARAN | FRAMIRAN MAJU RENCANA TAHUN 2025 | | PERANGKAT DAERAH PENANGGUNG JAWAB | |
|----|-------------------|---|---|--------------------------------------|--|---|--|---------------------|---|--------------------------------------|-----------|--|----------------------------------|---------------------|--------------------------------------|--|
| | | | | | | | TARGET 2024 | PAGU INDIKATIF (Rp) | LOKASI | SUMBER DANA | PRIORITAS | | TARGET | PAGU INDIKATIF (Rp) | | |
| | | | | | | | | | | | NASIONAL | | | | | DAERAH |
| 1 | 2 | 3 | 4 | 5 | 6 | 7 | 8 | 9 | 10 | 11 | 12 | 13 | 14 | 15 | 16 | 17 |
| | 2.08.01.2.06.0004 | Penyediaan Bahan Logistik Kantor | | | | | | | | | | | | | | |
| | | | <i>Jumlah Paket Bahan Logistik Kantor yang Disediakan</i> | | | | 12 Paket | 36.803.770,00 | Kab. Lombok Tengah, Semua Kecamatan, Semua Kel/Desa | DANA TRANSFER UMUM-DANA ALOKASI UMUM | - | Pembangunan Tata Kelola Pemerintahan Daerah (PD-5) 9. Peningkatan kualitas pelayanan publik dan menjaga stabilitas sosial kemasyarakatan | ASN DAN NON ASN | | 0,00 | DINAS PEMBERDAYAAN PEREMPUAN, PERLINDUNGAN ANAK, PENGENDALIAN PENDULUK, DAN KELUARGA BERENCANA |
| | 2.08.01.2.06.0009 | Penyelenggaraan Rapat Koordinasi dan Konsultasi SKPD | | | | | | | | | | | | | | |
| | | | <i>Jumlah Laporan Penyelenggaraan Rapat Koordinasi dan Konsultasi SKPD</i> | | | | 6 Laporan | 38.578.000,00 | Kab. Lombok Tengah, Semua Kecamatan, Semua Kel/Desa | DANA TRANSFER UMUM-DANA ALOKASI UMUM | - | Pembangunan Tata Kelola Pemerintahan Daerah (PD-5) 9. Peningkatan kualitas pelayanan publik dan menjaga stabilitas sosial kemasyarakatan | ASN DAN NON ASN | | 0,00 | DINAS PEMBERDAYAAN PEREMPUAN, PERLINDUNGAN ANAK, PENGENDALIAN PENDULUK, DAN KELUARGA BERENCANA |
| | 2.08.01.2.08 | Penyediaan Jasa Penunjang Lulusan Pemerintahan Daerah | <i>Efektifitas layanan organisasi perangkat daerah</i> | - | | | 100 % | 139.082.438,00 | | | - | Pembangunan Tata Kelola Pemerintahan Daerah (PD-5) 9. Peningkatan kualitas pelayanan publik dan menjaga stabilitas sosial kemasyarakatan | ASN DAN NON ASN | - | 0,00 | DINAS PEMBERDAYAAN PEREMPUAN, PERLINDUNGAN ANAK, PENGENDALIAN PENDULUK, DAN KELUARGA BERENCANA |
| | 2.08.01.2.08.0002 | Penyediaan Jasa Komunikasi, Sumber Daya Air dan Listrik | | | | | | | | | | | | | | |
| | | | <i>Jumlah Laporan Penyediaan Jasa Komunikasi, Sumber Daya Air dan Listrik yang Disediakan</i> | | | | 12 Laporan | 51.866.438,00 | Kab. Lombok Tengah, Semua Kecamatan, Semua Kel/Desa | DANA TRANSFER UMUM-DANA ALOKASI UMUM | - | Pembangunan Tata Kelola Pemerintahan Daerah (PD-5) 9. Peningkatan kualitas pelayanan publik dan menjaga stabilitas sosial kemasyarakatan | ASN DAN NON ASN | | 0,00 | DINAS PEMBERDAYAAN PEREMPUAN, PERLINDUNGAN ANAK, PENGENDALIAN PENDULUK, DAN KELUARGA BERENCANA |

| ND | KODE | URLEAN/ BIDANG URLEAN/ PROGRAM/KEGIATAN/ SUB KEGIATAN | INDIKATOR PROGRAM/KEGIATAN/ SUB/KEGIATAN | TARGET AKHIR PERIODE RESTRAD/CPD | REALISASI CAPAIAN/PENJ OFD/TAH.LN2022 | FRANKIRAN/CAPAIAN TARGET RENJAC/CPD TAH.LN2023 | CAPAIAN/NERJADAN/KERANGKA PENDANAAN | | | | | KELOMPOK SASARAN | FRANKIRAN/MAJU/RENCANA/TAH.LN2025 | | PERANGKAT DAERAH/PEMANGGUNG JAWAB | |
|----|-------------------|---|---|--|---|--|-------------------------------------|---------------------|---|--|---|--|-----------------------------------|---------------------|--------------------------------------|--|
| | | | | | | | TARGET 2024 | PAGU INDIKATIF (Rp) | LOKASI | SUMBER DANA | PRIORITAS | | TARGET | PAGU INDIKATIF (Rp) | | |
| | | | | | | | | | | | NASIONAL | | | | | DAERAH |
| 1 | 2 | 3 | 4 | 5 | 6 | 7 | 8 | 9 | 10 | 11 | 12 | 13 | 14 | 15 | 16 | 17 |
| | 2.08.01.2.08.0004 | Penyediaan Jasa Pelayanan Umum Kantor | | | | | | | | | | | | | | |
| | | | <i>Jumlah Laporan Penyediaan Jasa Pelayanan Umum Kantor yang Disediakan</i> | | | | 12 Laporan | 87.216.000,00 | Kab. Lombok Tengah, Semua Kecamatan, Semua Kel/Desa | DANA TRANSFER UMUM-DANA ALOKASI UMUM | Meningkatkan Sumber Daya Manusia Yang Berkualitas Dan Berdaya Saing | Pembangunan Tata Kelola Pemerintahan Daerah (PD-5) 2. Meningkatkan mutu layanan Kesehatan dasar dan rujukan | ASN/ND/ASN | | 0,00 | DINAS PEMBERDAYAAN PEREMPUAN, PERLINDUNGAN ANAK, PENGENDALIAN PENDUDUK DAN KELUARGA BERENCANA |
| | 2.08.01.2.09 | Pemeliharaan Barang Milik Daerah Penunjang Urusan Pemerintahan Daerah | <i>Persentase Barang Milik Daerah kondisi baik</i> | - | | | 80 % | 150.003.285,00 | | | - | Pembangunan Tata Kelola Pemerintahan Daerah (PD-5) 9. Peningkatan kualitas pelayanan publik dan menjaga stabilitas sosial kema syarakatan | PERANGKAT DAERAH | - | 168.051.859,00 | DINAS PEMBERDAYAAN PEREMPUAN, PERLINDUNGAN ANAK, PENGENDALIAN PENDUDUK DAN KELUARGA BERENCANA |
| | 2.08.01.2.09.0002 | Penyediaan Jasa Pemeliharaan, Biaya Pemeliharaan, Pajak dan Perizinan Kendaraan Dinas Operasional atau Lapangan | | | | | | | | | | | | | | |
| | | | <i>Jumlah Kendaraan Dinas Operasional atau Lapangan yang Dipelihara dan dibayarkan Pajak dan Perizinannya</i> | | | | 127 Unit | 143.479.818,00 | Kab. Lombok Tengah, Semua Kecamatan, Semua Kel/Desa | DANA TRANSFER UMUM-DANA ALOKASI UMUM | - | Pembangunan Tata Kelola Pemerintahan Daerah (PD-5) 9. Peningkatan kualitas pelayanan publik dan menjaga stabilitas sosial kema syarakatan | PERANGKAT DAERAH | | 168.051.859,00 | DINAS PEMBERDAYAAN PEREMPUAN, PERLINDUNGAN ANAK, PENGENDALIAN PENDUDUK DAN KELUARGA BERENCANA |
| | 2.08.01.2.09.0010 | Pemeliharaan/Rehabilitasi Sarana dan Prasarana Gedung Kantor atau Bangunan Lainnya | | | | | | | | | | | | | | |
| | | | <i>Jumlah Sarana dan Prasarana Gedung Kantor atau Bangunan Lainnya yang Dipelihara/Direhabilitasi</i> | | | | 1 Unit | 6.523.467,00 | Kab. Lombok Tengah, Semua Kecamatan, Semua Kel/Desa | DANA TRANSFER UMUM-DANA ALOKASI UMUM | - | Pembangunan Tata Kelola Pemerintahan Daerah (PD-5) 9. Peningkatan kualitas pelayanan publik dan menjaga stabilitas sosial kema syarakatan | PERANGKAT DAERAH | | 0,00 | DINAS PEMBERDAYAAN PEREMPUAN, PERLINDUNGAN ANAK, PENGENDALIAN PENDUDUK DAN KELUARGA BERENCANA |

| ND | KODE | URLEAN/ BIDANG URLEAN/ PROGRAM/KEGIATAN/ SUB KEGIATAN | INDIKATOR PROGRAM/KEGIATAN/ SUB/KEGIATAN | TARGET AKHIR PERIODE RESTRACPD | REALISASI CAPAIAN/PENJ OFD/TAH.LN2022 | FRANKIRAN/CAPAIAN TARGET RENJACPD TAH.LN2023 | CAPAIAN/NERJADAN/KERANGKA PENDANAAN | | | | | KELOMPOK SASARAN | FRANKIRAN/MAJU/RENCANA/TAH.LN2025 | | PERANGKAT DAERAH/PEMANGGUNG JAWAB | |
|----|-------------------|---|---|--------------------------------------|---|--|-------------------------------------|---------------------|---|---|---|---|-----------------------------------|---------------------|--------------------------------------|---|
| | | | | | | | TARGET2024 | PAGU INDIKATIF (Rp) | LOKASI | SUMBER DANA | PRIORITAS | | TARGET | PAGU INDIKATIF (Rp) | | |
| | | | | | | | | | | | NASIONAL | | | | | DAERAH |
| 1 | 2 | 3 | 4 | 5 | 6 | 7 | 8 | 9 | 10 | 11 | 12 | 13 | 14 | 15 | 16 | 17 |
| 2 | 2.08.02 | PROGRAM PENGARUSUTAMAAN GENDER DAN PEMBERDAYAAN PEREMPUAN | <i>Persentase P2TP2A (Rusat Pelayana Terpadu Pemberdayaan Perempuan dan Anak) yang aktif</i> | - | | | 76.92 % | 61.688.039,00 | | | | | | - | 74.748.000,00 | |
| | 2.08.02.2.01 | Pelaksanaan Pengarusutamaan Gender (PUG) pada Lembaga Pemerintah Kewenangan Kabupaten/Kota | <i>Efektifitas PUG melalui implementasi Perbub PUG</i> | - | | | 100 % | 33.940.039,00 | | | - | Pembangunan Manusia (PD- 2) 2. Meningkatkan mutu layanan Kesehatan dasar dan rujukan | PERANGKAT DAERAH | - | 7.000.000,00 | DINAS PEMBERDAYAAN PEREMPUAN, PERLINDUNGAN ANAK, PENGENDALIAN PENDUK, DAN KELUARGA BERENCANA |
| | 2.08.02.2.01.0001 | Koordinasi dan Sinkronisasi Perumusan Kebijakan Pelaksanaan PUG | | | | | | | | | | | | | | |
| | | | <i>Jumlah Dokumen Hasil Koordinasi dan Sinkronisasi Perumusan Kebijakan Pengarusutamaan Gender (PUG) Kewenangan Kabupaten/Kota</i> | | | | 1 Dokumen | 33.940.039,00 | Kab. Lombok Tengah, Semua Kecamatan, Semua Kel/Desa | DANA TRANSFER UMUM-DANA ALOKASI UMUM | - | Pembangunan Manusia (PD- 2) 2. Meningkatkan mutu layanan Kesehatan dasar dan rujukan | PERANGKAT DAERAH | | 7.000.000,00 | DINAS PEMBERDAYAAN PEREMPUAN, PERLINDUNGAN ANAK, PENGENDALIAN PENDUK, DAN KELUARGA BERENCANA |
| | 2.08.02.2.03 | Penguatan dan Pengembangan Lembaga Penyedia Layanan Pemberdayaan Perempuan Kewenangan Kabupaten/Kota | <i>cakupan lembaga P2TP2A yang aktif</i> | - | | | 76.92 % | 27.748.000,00 | | | Meningkatkan Sumber Daya Manusia Yang Berkualitas Dan Berdaya Saing | Pembangunan Manusia (PD- 2) 2. Meningkatkan mutu layanan Kesehatan dasar dan rujukan | LEMBAGA | - | 67.748.000,00 | DINAS PEMBERDAYAAN PEREMPUAN, PERLINDUNGAN ANAK, PENGENDALIAN PENDUK, DAN KELUARGA BERENCANA |
| | 2.08.02.2.03.0002 | Peningkatan Kapasitas Sumber Daya Lembaga Penyedia Layanan Pemberdayaan Perempuan Kewenangan Kabupaten/Kota | | | | | | | | | | | | | | |
| | | | <i>Jumlah sumber Daya Lembaga Penyedia Layanan Pemberdayaan Perempuan Kewenangan Kabupaten/Kota yang Mendapat Peningkatan Kapasitas</i> | | | | 2 Orang | 27.748.000,00 | Kab. Lombok Tengah, Semua Kecamatan, Semua Kel/Desa | DANA TRANSFER KHUSUS-DANA ALOKASI KHUSUS NON RISIK | Meningkatkan Sumber Daya Manusia Yang Berkualitas Dan Berdaya Saing | Pembangunan Manusia (PD- 2) 2. Meningkatkan mutu layanan Kesehatan dasar dan rujukan | LEMBAGA | | 67.748.000,00 | DINAS PEMBERDAYAAN PEREMPUAN, PERLINDUNGAN ANAK, PENGENDALIAN PENDUK, DAN KELUARGA BERENCANA |
| 3 | 2.08.03 | PROGRAM PERLINDUNGAN PEREMPUAN | <i>Persentase korban kekerasan perempuan yang terlayani</i> | - | | | 100 % | 141.691.553,00 | | | | | | - | 8.012.677,00 | |

| ND | KODE | URLEAN/ BIDANG URLEAN/ PROGRAM/KEGIATAN/ SUB KEGIATAN | INDIKATOR PROGRAM/KEGIATAN/ SUBKEGIATAN | TARGET AKHIR PERIODE RESTRASOPD | REALISASI CAPAIAN PERJEN OFDIAH LN 2022 | FRANKIRAN CAPAIAN TARGET RENJACPD TAH LN 2023 | CAPAIAN KINERJA DAN KERANGKA PENDANAAN | | | | | KELOMPOK SASARAN | FRANKIRAN MAJU RENCANA TAHUN 2025 | | PERANGKAT DAERAH PENANGGUNG JAWAB | |
|----|-------------------|---|--|---------------------------------------|---|---|--|---------------------|---|--|---|--|-----------------------------------|---------------------|--------------------------------------|--|
| | | | | | | | TARGET 2024 | PAGU INDIKATIF (Rp) | LOKASI | SUMBER DANA | PRIORITAS | | TARGET | PAGU INDIKATIF (Rp) | | |
| | | | | | | | | | | | NASIONAL | | | | | DAERAH |
| 1 | 2 | 3 | 4 | 5 | 6 | 7 | 8 | 9 | 10 | 11 | 12 | 13 | 14 | 15 | 16 | 17 |
| | 2.08.03.2.01 | Pencegahan Kekerasan Terhadap Perempuan Lingkup Daerah Kabupaten/Kota | Persentase kekerasan terhadap perempuan yang tertangani | - | | | 100 % | 99.653.053,00 | | | - | Pembangunan Manusia (PD-2) 2. Meningkatkan mutu layanan kesehatan dasar dan rujukan | PERANGKAT DAERAH DAN LEMBAGA | - | 8.012.677,00 | DINAS PEMBERDAYAAN PEREMPUAN, PERLINDUNGAN ANAK, PENGENDALIAN PENDULUK, DAN KELUARGA BERENCANA |
| | 2.08.03.2.01.0001 | Koordinasi dan Sinkronisasi Pelaksanaan Kebijakan, Program dan Kegiatan Pencegahan Kekerasan Terhadap Perempuan Lingkup Daerah Kabupaten/Kota | | | | | | | | | | | | | | |
| | | | Jumlah Dokumen Hasil Koordinasi dan Sinkronisasi Pelaksanaan Kebijakan, Program dan Kegiatan Pencegahan Kekerasan Terhadap Perempuan Kewenangan Kabupaten/Kota | | | | 2 Dokumen | 94.033.053,00 | Kab. Lombok Tengah, Semua Kecamatan, Semua Kel/Desa | DANA TRANSFER UMUM-DANA ALOKASI UMUM, DANA TRANSFER KHUSUS-DANA ALOKASI KHUSUS NON RISIK | - | Pembangunan Manusia (PD-2) 2. Meningkatkan mutu layanan kesehatan dasar dan rujukan | PERANGKAT DAERAH DAN LEMBAGA | | 4.353.857,00 | DINAS PEMBERDAYAAN PEREMPUAN, PERLINDUNGAN ANAK, PENGENDALIAN PENDULUK, DAN KELUARGA BERENCANA |
| | 2.08.03.2.01.0002 | Advokasi Kebijakan dan Pendampingan Layanan Perlindungan Perempuan Kewenangan Kabupaten/Kota | | | | | | | | | | | | | | |
| | | | Jumlah Perangkat Daerah yang Mendapat Advokasi dan Pendampingan Layanan Perlindungan Perempuan Kewenangan Kabupaten/Kota | | | | 26 Perangkat Daerah | 5.620.000,00 | Kab. Lombok Tengah, Semua Kecamatan, Semua Kel/Desa | DANA TRANSFER UMUM-DANA ALOKASI UMUM | - | Pembangunan Manusia (PD-2) 2. Meningkatkan mutu layanan kesehatan dasar dan rujukan | PERANGKAT DAERAH DAN LEMBAGA | | 3.658.820,00 | DINAS PEMBERDAYAAN PEREMPUAN, PERLINDUNGAN ANAK, PENGENDALIAN PENDULUK, DAN KELUARGA BERENCANA |
| | 2.08.03.2.02 | Penyediaan Layanan Rujukan Lanjutan bagi Perempuan Korban Kekerasan yang Memerlukan Koordinasi Kewenangan Kabupaten/Kota | Persentase laporan kekerasan terhadap perempuan yang ditangani | - | | | 100 % | 42.038.500,00 | | | Meningkatkan Sumber Daya Manusia Yang Berkualitas Dan Berdaya Saing | Pembangunan Manusia (PD-2) 2. Meningkatkan mutu layanan kesehatan dasar dan rujukan | KORBAN KEKERASAN | - | 0,00 | DINAS PEMBERDAYAAN PEREMPUAN, PERLINDUNGAN ANAK, PENGENDALIAN PENDULUK, DAN KELUARGA BERENCANA |
| | 2.08.03.2.02.0002 | Koordinasi dan Sinkronisasi Pelaksanaan Penyediaan Layanan Rujukan Lanjutan bagi Perempuan Korban Kekerasan Kewenangan Kabupaten/Kota | | | | | | | | | | | | | | |
| | | | Jumlah Layanan Tindak Lanjut Pengaduan yang Memerlukan Koordinasi dan Sinkronisasi bagi Perempuan Korban Kekerasan Kewenangan Kabupaten/Kota | | | | 30 Layanan | 42.038.500,00 | Kab. Lombok Tengah, Semua Kecamatan, Semua Kel/Desa | DANA TRANSFER KHUSUS-DANA ALOKASI KHUSUS NON RISIK | Meningkatkan Sumber Daya Manusia Yang Berkualitas Dan Berdaya Saing | Pembangunan Manusia (PD-2) 2. Meningkatkan mutu layanan kesehatan dasar dan rujukan | KORBAN KEKERASAN | | 0,00 | DINAS PEMBERDAYAAN PEREMPUAN, PERLINDUNGAN ANAK, PENGENDALIAN PENDULUK, DAN KELUARGA BERENCANA |
| 4 | 2.08.04 | PROGRAM PENINGKATAN KUALITAS KELUARGA | Cakupan pelaku industri rumahan yang ditina Cakupan pelaku IR yang mandiri | - | | | 77.55 % 50.9 % | 18.218.052,00 | | | | | | - | 0,00 | |

| ND | KODE | URLEAN/ BIDANG URLEAN/ PROGRAM/KEGIATAN/ SLB KEGIATAN | INDIKATOR PROGRAM/KEGIATAN/ SUB-KEGIATAN | TARGET AKHIR PERIODE RESTRACPD | REALISASI CAPAIAN/PENJ OFD/TAH.LN.2022 | FRANKIRAN/CAPAIAN TARGET RENJACPD TAH.LN.2023 | CAPAIAN/NERJADAN/KERANGKA PENDANAAN | | | | | KELOMPOK SASARAN | FRANKIRAN/MAJU RENCANA/TAH.LN.2025 | | PERANGKAT DAERAH PENANGGUNG JAWAB | |
|----|-------------------|---|--|--------------------------------------|--|---|-------------------------------------|---------------------|---|--|---|--|------------------------------------|---------------------|--------------------------------------|--|
| | | | | | | | TARGET 2024 | PAGU INDIKATIF (Rp) | LOKASI | SUMBER DANA | PRIORITAS | | TARGET | PAGU INDIKATIF (Rp) | | |
| | | | | | | | | | | | NASIONAL | | | | | DAERAH |
| 1 | 2 | 3 | 4 | 5 | 6 | 7 | 8 | 9 | 10 | 11 | 12 | 13 | 14 | 15 | 16 | 17 |
| | 2.08.04.2.01 | Peningkatan Kualitas Keluarga dalam Mewujudkan Kesetaraan Gender (KG) dan Hak Anak Tingkat Daerah Kabupaten/Kota | Persentase industri rumahan (IR) yang aktif | - | | | 62.5% | 18.218.052,00 | | | - | 2. Meningkatkan mutu layanan Kesehatan dasar dan rujukan | KELOMPOK PEREMPUAN | - | 0,00 | DINAS PEMBERDAYAAN PEREMPUAN, PERLINDUNGAN ANAK, PENGENDALIAN PENDULUK, DAN KELUARGA BERENCANA |
| | 2.08.04.2.01.0003 | Pengembangan Kegiatan Masyarakat untuk Peningkatan Kualitas Keluarga Kewenangan Kabupaten/Kota | | | | | | | | | | | | | | |
| | | | Jumlah Dokumen Hasil Pengembangan Kegiatan Masyarakat untuk Peningkatan Kualitas Keluarga Kewenangan Kabupaten/Kota | | | | 1 Dokumen | 18.218.052,00 | Kab. Lombok Tengah, Semua Kecamatan, Semua Kel/Desa | DANA TRANSFER UMUM-DANA ALOKASI UMUM | - | 2. Meningkatkan mutu layanan Kesehatan dasar dan rujukan | KELOMPOK PEREMPUAN | | 0,00 | DINAS PEMBERDAYAAN PEREMPUAN, PERLINDUNGAN ANAK, PENGENDALIAN PENDULUK, DAN KELUARGA BERENCANA |
| 5. | 2.08.06 | PROGRAM PEMENUHAN HAK ANAK (PHA) | Capaian Kabupaten Layak Anak | - | | | KLA Predikat | 286.896.179,00 | | | | | | - | 411.840.232,00 | |
| | 2.08.06.2.01 | Pelaksanaan PHA pada Lembaga Pemerintah, Nonpemerintah, dan Dunia Usaha Kewenangan Kabupaten/Kota | Persentase Capaian Indikator Kabupaten Layak Anak | - | | | 90% | 111.434.679,00 | | | - | Pembangunan Manusia (PD-2) | PERANGKAT DAERAH DAN LEMBAGA | - | 109.340.232,00 | DINAS PEMBERDAYAAN PEREMPUAN, PERLINDUNGAN ANAK, PENGENDALIAN PENDULUK, DAN KELUARGA BERENCANA |
| | 2.08.06.2.01.0001 | Advokasi Kebijakan dan Pendampingan Pemenuhan Hak Anak pada Lembaga Pemerintah, Non Pemerintah, Media dan Dunia Usaha Kewenangan Kabupaten/Kota | | | | | | | | | | | | | | |
| | | | Jumlah Organisasi Pemerintah, Non Pemerintah, Media dan Dunia Usaha yang Mendapat Advokasi Kebijakan dan Pendampingan Pemenuhan Hak Anak pada Organisasi Pemerintah, Non Pemerintah, Media dan Dunia Usaha | | | | 26 Organisasi | 75.432.679,00 | Kab. Lombok Tengah, Semua Kecamatan, Semua Kel/Desa | DANA TRANSFER UMUM-DANA ALOKASI UMUM | - | Pembangunan Manusia (PD-2) | PERANGKAT DAERAH DAN LEMBAGA | | 48.340.032,00 | DINAS PEMBERDAYAAN PEREMPUAN, PERLINDUNGAN ANAK, PENGENDALIAN PENDULUK, DAN KELUARGA BERENCANA |
| | 2.08.06.2.01.0002 | Koordinasi dan Sinkronisasi Pelaksanaan Pemenuhan Hak Anak Kewenangan Kabupaten/Kota | | | | | | | | | | | | | | |
| | | | Jumlah Dokumen Hasil Koordinasi dan Sinkronisasi Pelaksanaan Pemenuhan Hak Anak Kewenangan Kabupaten/Kota | | | | 1 Dokumen | 36.002.000,00 | Kab. Lombok Tengah, Semua Kecamatan, Semua Kel/Desa | DANA TRANSFER KHUSUS-DANA ALOKASI KHUSUS NON FISIK | Meningkatkan Sumber Daya Manusia Yang Berkualitas Dan Berdaya Saing | Pembangunan Manusia (PD-2) 2. Meningkatkan mutu layanan Kesehatan dasar dan rujukan | PERANGKAT DAERAH DAN LEMBAGA | | 61.000.200,00 | DINAS PEMBERDAYAAN PEREMPUAN, PERLINDUNGAN ANAK, PENGENDALIAN PENDULUK, DAN KELUARGA BERENCANA |
| | 2.08.06.2.02 | Penguatan dan Pengembangan Lembaga Penyedia Layanan Peningkatan Kualitas Hidup Anak Kewenangan Kabupaten/Kota | - | - | | | - | 175.461.500,00 | | | - | Pembangunan Manusia (PD-2) 2. Meningkatkan mutu layanan Kesehatan dasar dan rujukan | - | - | 302.500.000,00 | DINAS PEMBERDAYAAN PEREMPUAN, PERLINDUNGAN ANAK, PENGENDALIAN PENDULUK, DAN KELUARGA BERENCANA |
| | 2.08.06.2.02.0002 | Koordinasi dan Sinkronisasi Pelaksanaan Pendampingan Peningkatan Kualitas Hidup Anak Tingkat Daerah Kabupaten/Kota | | | | | | | | | | | | | | |

| ND | KODE | URUSAN/BIDANG URUSAN/ PROGRAM/KEGIATAN/SUB KEGIATAN | INDIKATOR PROGRAM/KEGIATAN/ SUBKEGIATAN | TARGET AKHIR PERIODE RESTRASOPD | REALISASI CAPAIAN/PENJ OFD/TAH.LN.2022 | FRAKSI/ANCAPIAN TARGET RENJACPD TAH.LN.2023 | CAPAIAN/NERJADAN/KERANGKA PENDANAAN | | | | | KELOMPOK SASARAN | FRAKSI/ANMAJU/RENCANA/TAH.LN.2025 | | PERANGKAT DAERAH PENANGGUNG JAWAB | |
|----|-------------------|---|---|---------------------------------------|--|---|-------------------------------------|---------------------|---|--|---|---|-----------------------------------|---------------------|--------------------------------------|--|
| | | | | | | | TARGET 2024 | PAGU INDIKATIF (Rp) | LOKASI | SUMBER DANA | PRIORITAS | | TARGET | PAGU INDIKATIF (Rp) | | |
| | | | | | | | | | | | NASIONAL | | | | | DAERAH |
| 1 | 2 | 3 | 4 | 5 | 6 | 7 | 8 | 9 | 10 | 11 | 12 | 13 | 14 | 15 | 16 | 17 |
| | | | <i>Jumlah Dokumen Hasil Koordinasi dan Sinkronisasi Pelaksanaan Peningkatan Kualitas Hidup Anak Kewenangan Kabupaten/Kota</i> | | | | 55 Dokumen | 175.461.500,00 | Kab. Lombok Tengah, Semua Kecamatan, Semua Kel/Desa | DANA TRANSFER KHUSUS-DANA ALOKASI KHUSUS NON RISIK | - | Pembangunan Manusia (PD-2) 2. Meningkatkan mutu layanan Kesehatan dasar dan rujukan | - | | 302.500.000,00 | DINAS PEMBERDAYAAN PEREMPUAN, PERLINDUNGAN ANAK, PENGENDALIAN PENDULUK, DAN KELUARGA BERENCANA |
| 6. | 2.08.07 | PROGRAM PERLINDUNGAN KHUSUS ANAK | <i>Persentase anak korban kekerasan yang ditangani</i> | - | | | 100 % | 56.489.903,00 | | | | | | - | 21.474.542,00 | |
| | 2.08.07.2.01 | Pencegahan Kekerasan Terhadap Anak yang Melibatkan para Pihak Lingkup Daerah Kabupaten/Kota | <i>Jumlah masyarakat yang memperoleh informasi tentang pencegahan kekerasan dan perlindungan terhadap anak</i> | - | | | 220 Orang | 50.996.851,00 | | | Meningkatkan Sumber Daya Manusia Yang Berkualitas Dan Berdaya Saing | Pembangunan Tata Kelola Pemerintahan Daerah (PD-5) 3. Standarisasi sasi Produk unggulan daerah | PERANGKAT DAERAH DAN LEMBAGA | - | 15.432.185,00 | DINAS PEMBERDAYAAN PEREMPUAN, PERLINDUNGAN ANAK, PENGENDALIAN PENDULUK, DAN KELUARGA BERENCANA |
| | 2.08.07.2.01.0004 | Advokasi dan pendampingan Perangkat Daerah dalam pelaksanaan kebijakan /program/ kegiatan pencegahan KTA | | | | | | | | | | | | | | |
| | | | <i>Jumlah SDM yang memperoleh advokasi dan Pendampingan dalam pelaksanaan kebijakan /program/ kegiatan pencegahan KTA</i> | | | | 2 Orang | 50.996.851,00 | Kab. Lombok Tengah, Semua Kecamatan, Semua Kel/Desa | DANA TRANSFER UMUM-DANA ALOKASI UMUM, DANA TRANSFER KHUSUS-DANA ALOKASI KHUSUS NON RISIK | Meningkatkan Sumber Daya Manusia Yang Berkualitas Dan Berdaya Saing | Pembangunan Tata Kelola Pemerintahan Daerah (PD-5) 3. Standarisasi sasi Produk unggulan daerah | PERANGKAT DAERAH DAN LEMBAGA | | 15.432.185,00 | DINAS PEMBERDAYAAN PEREMPUAN, PERLINDUNGAN ANAK, PENGENDALIAN PENDULUK, DAN KELUARGA BERENCANA |
| | 2.08.07.2.02 | Penyediaan Layanan bagi Anak yang Memerlukan Perlindungan Khusus yang Memerlukan Koordinasi Tingkat Daerah Kabupaten/Kota | - | - | | | - | 5.493.052,00 | | | - | Pembangunan Manusia (PD-2) 2. Meningkatkan mutu layanan Kesehatan dasar dan rujukan | - | - | 6.042.357,00 | DINAS PEMBERDAYAAN PEREMPUAN, PERLINDUNGAN ANAK, PENGENDALIAN PENDULUK, DAN KELUARGA BERENCANA |
| | 2.08.07.2.02.0005 | Penyediaan Layanan Pengaduan Masyarakat bagi Anak yang Memerlukan Perlindungan Khusus Tingkat Daerah Kabupaten/Kota | | | | | | | | | | | | | | |
| | | | <i>Jumlah AMK yang mendapatkan layanan pengaduan</i> | | | | 55 Orang | 5.493.052,00 | Kab. Lombok Tengah, Semua Kecamatan, Semua Kel/Desa | DANA TRANSFER UMUM-DANA ALOKASI UMUM | - | Pembangunan Manusia (PD-2) 2. Meningkatkan mutu layanan Kesehatan dasar dan rujukan | - | | 6.042.357,00 | DINAS PEMBERDAYAAN PEREMPUAN, PERLINDUNGAN ANAK, PENGENDALIAN PENDULUK, DAN KELUARGA BERENCANA |

| ND | KODE | URUSAN/BIDANG URUSAN/ PROGRAM/KEGIATAN/SUB KEGIATAN | INDIKATOR PROGRAM/KEGIATAN/ SUB/KEGIATAN | TARGET AKHIR PERIODE RESTRADPD | REALISASI CAPAIAN/PENJ OFD/TAH.LN2022 | FRANKIRAN/CAPAIAN TARGET RENJACPD TAH.LN2023 | CAPAIAN/NERJADAN/KERANGKA PENDANAAN | | | | | KELOMPOK SASARAN | FRANKIRAN/MAJU/RENCANA/TAH.LN2025 | | PERANGKAT DAERAH/PEMANGGUNG JAWAB | |
|----|------------------|--|---|--------------------------------------|---|--|-------------------------------------|---------------------|---|---|---|---|-----------------------------------|---------------------|--------------------------------------|--|
| | | | | | | | TARGET2024 | PAGU INDIKATIF (Rp) | LOKASI | SUMBER DANA | PRIORITAS | | TARGET | PAGU INDIKATIF (Rp) | | |
| | | | | | | | | | | | NASIONAL | | | | | DAERAH |
| 1 | 2 | 3 | 4 | 5 | 6 | 7 | 8 | 9 | 10 | 11 | 12 | 13 | 14 | 15 | 16 | 17 |
| | 214 | URUSAN PEMERINTAH BIDANG PENGENDALIAN PENDUDUK DAN KELUARGA BERENCANA | | | | | | 12.005.369.854,00 | | | | | | | 1.541.142.136,00 | |
| 1. | 214.02 | PROGRAM PENGENDALIAN PENDUDUK | Total Fertility Rate (TFR) | - | | | 2,65% | 313.458.904,00 | | | | | | - | 208.751.136,00 | |
| | 214.02.2.02 | Pemetaan Perkiraan Pengendalian Penduduk Cakupan Daerah Kabupaten/Kota | - | - | | | - | 313.458.904,00 | | | Meningkatkan Sumber Daya Manusia Yang Berkualitas Dan Berdaya Saing | Pembangunan Manusia (PD- 2) 2. Meningkatkan mutu layanan Kesehatan dasar dan rujukan | PERANGKAT DAERAH | - | 208.751.136,00 | DINAS PEMBERDAYAAN PEREMPUAN PERLINDUNGAN ANAK, PENGENDALIAN PENDUDUK, DAN KELUARGA BERENCANA |
| | 214.02.2.02.0009 | Pembinaan dan Pengawasan Penyelenggaraan Sistem Informasi Keluarga | | | | | | | | | | | | | | |
| | | | Jumlah Laporan Pembinaan dan Pengawasan Penyelenggaraan Sistem Informasi Keluarga | | | | 2 Laporan | 64.200.000,00 | Kab. Lombok Tengah, Semua Kecamatan, Semua Kel/Desa | DANA TRANSFER KHUSUS-DANA ALOKASI KHUSUS NON RISIK | Meningkatkan Sumber Daya Manusia Yang Berkualitas Dan Berdaya Saing | Pembangunan Manusia (PD- 2) 2. Meningkatkan mutu layanan Kesehatan dasar dan rujukan | PERANGKAT DAERAH | | 72.200.000,00 | DINAS PEMBERDAYAAN PEREMPUAN PERLINDUNGAN ANAK, PENGENDALIAN PENDUDUK, DAN KELUARGA BERENCANA |
| | 214.02.2.02.0011 | Penyediaan Data dan Informasi Keluarga | | | | | | | | | | | | | | |
| | | | Jumlah Data dan Informasi Keluarga yang Tersedianya | | | | 1 Dokumen | 42.258.904,00 | Kab. Lombok Tengah, Semua Kecamatan, Semua Kel/Desa | DANA TRANSFER UMUM-DANA ALOKASI UMUM | - | Pembangunan Manusia (PD- 2) 2. Meningkatkan mutu layanan Kesehatan dasar dan rujukan | PERANGKAT DAERAH | | 52.551.136,00 | DINAS PEMBERDAYAAN PEREMPUAN PERLINDUNGAN ANAK, PENGENDALIAN PENDUDUK, DAN KELUARGA BERENCANA |
| | 214.02.2.02.0012 | Pencatatan dan Pengumpulan Data Keluarga | | | | | | | | | | | | | | |
| | | | Jumlah Laporan Pencatatan dan Pengumpulan Data Keluarga | | | | 1 Laporan | 135.000.000,00 | Kab. Lombok Tengah, Semua Kecamatan, Semua Kel/Desa | DANA TRANSFER KHUSUS-DANA ALOKASI KHUSUS NON RISIK | Meningkatkan Sumber Daya Manusia Yang Berkualitas Dan Berdaya Saing | Pembangunan Manusia (PD- 2) 3. Standarisasi Produk unggulan daerah | PERANGKAT DAERAH | | 0,00 | DINAS PEMBERDAYAAN PEREMPUAN PERLINDUNGAN ANAK, PENGENDALIAN PENDUDUK, DAN KELUARGA BERENCANA |
| | 214.02.2.02.0013 | Pengolahan dan Pelaporan Data Pengendalian Lapangan dan Pelayanan KB | | | | | | | | | | | | | | |

| ND | KODE | URLEAN/BIDANG URLEAN/ PROGRAM/KEGIATAN/SUB KEGIATAN | INDIKATOR PROGRAM/KEGIATAN/ SUBKEGIATAN | TARGET AKHIR PERIODE RESTRASOPD | REALISASI CAPAIAN RENCANA OPD TAHUN 2022 | FRANKIRAN CAPAIAN TARGET RENCANA TAHUN 2023 | CAPAIAN KINERJA DAN KERANGKA PENDANAAN | | | | | KELOMPOK SASARAN | FRANKIRAN MAJU RENCANA TAHUN 2025 | | PERANGKAT DAERAH PENANGGUNG JAWAB | |
|----|------------------|---|--|---------------------------------------|--|---|--|---------------------|---|--|---|--|-----------------------------------|---------------------|--------------------------------------|---|
| | | | | | | | TARGET 2024 | PAGU INDIKATIF (Rp) | LOKASI | SUMBER DANA | PRIORITAS | | TARGET | PAGU INDIKATIF (Rp) | | |
| | | | | | | | | | | | NASIONAL | | | | | DAERAH |
| 1 | 2 | 3 | 4 | 5 | 6 | 7 | 8 | 9 | 10 | 11 | 12 | 13 | 14 | 15 | 16 | 17 |
| | | | <i>Jumlah Dokumen Pengolahan dan Pelaporan Data Pengendalian Lapangan dan Pelayanan KB</i> | | | | 12 Dokumen | 72.000.000,00 | Kab. Lombok Tengah, Semua Kecamatan, Semua Kel/Desa | DANA TRANSFER KHUSUS-DANA ALOKASI KHUSUS NON FISIK | Meningkatkan Sumber Daya Manusia Yang Berkualitas Dan Berdaya Saing | Pembangunan Manusia (PD-2) 2. Meningkatkan mutu layanan Kesehatan dasar dan rujukan | PERANGKAT DAERAH | | 84.000.000,00 | DINAS PEMERIKSAAN PERUMPAHAN, PENGELOLAAN DAN KEMERIAAN |
| 2. | 214.03 | PROGRAM PEMBINAAN KELUARGA BERENCANA (KKB) | <i>Persentase PUS akseptor KB</i> | - | | | 62,50 % | 6.229.787.392,00 | | | | | | - | 1.332.391.000,00 | |
| | 214.03.2.01 | Pelaksanaan Advokasi, Komunikasi, Informasi dan Edukasi (KIE) Pengendalian Penduduk dan KB Sesuai Kearifan Budaya Lokal | <i>Jumlah PUS yang terpapar program KKB</i> | - | | | 224185 Orang | 1.104.591.068,00 | | | Meningkatkan Sumber Daya Manusia Yang Berkualitas Dan Berdaya Saing | Pembangunan Manusia (PD-2) 2. Meningkatkan mutu layanan Kesehatan dasar dan rujukan | MASYARAKAT | - | 1.252.191.000,00 | DINAS PEMERIKSAAN PERUMPAHAN, PENGELOLAAN DAN KEMERIAAN |
| | 214.03.2.01.0008 | Pengendalian Program KKB | | | | | | | | | | | | | | |
| | | | <i>Jumlah Laporan Hasil Pengendalian Program KKB</i> | | | | 8 Laporan | 93.782.000,00 | Kab. Lombok Tengah, Semua Kecamatan, Semua Kel/Desa | DANA TRANSFER UMUM-DANA ALOKASI UMUM, DANA TRANSFER KHUSUS-DANA ALOKASI KHUSUS NON FISIK | Meningkatkan Sumber Daya Manusia Yang Berkualitas Dan Berdaya Saing | Pembangunan Manusia (PD-2) 2. Meningkatkan mutu layanan Kesehatan dasar dan rujukan | MASYARAKAT | | 103.782.000,00 | DINAS PEMERIKSAAN PERUMPAHAN, PENGELOLAAN DAN KEMERIAAN |
| | 214.03.2.01.0010 | Pengelolaan Operasional dan Sarana di Balai Penyuluhan Bangsa Kencana | | | | | | | | | | | | | | |
| | | | <i>Jumlah Laporan Hasil Pengelolaan Operasional dan Sarana di Balai Penyuluhan Bangsa Kencana (Pembangunan Keluarga, Kependudukan, dan Keluarga Berencana)</i> | | | | 24 Laporan | 577.800.000,00 | Semua Kota/Kab, Semua Kecamatan, Semua Kel/Desa | DANA TRANSFER KHUSUS-DANA ALOKASI KHUSUS NON FISIK | - | Pembangunan Manusia (PD-2) 2. Meningkatkan mutu layanan Kesehatan dasar dan rujukan | MASYARAKAT | | 677.800.000,00 | DINAS PEMERIKSAAN PERUMPAHAN, PENGELOLAAN DAN KEMERIAAN |
| | 214.03.2.01.0011 | Pelaksanaan Mekanisme Operasional Program Bangsa Kencana melalui Rapat Koordinasi Kecamatan (Rakorcam), Rapat Koordinasi Desa (RakorDes), dan Mini Lokakarya (Mnilok) | | | | | | | | | | | | | | |
| | | | <i>Jumlah Laporan Mekanisme Operasional Program Bangsa Kencana (Pembangunan Keluarga, Kependudukan, dan Keluarga Berencana) Melalui Rapat Koordinasi Kecamatan (Rakorcam), Rapat Koordinasi Desa (RakorDes), dan Mini Lokakarya (Mnilok)</i> | | | | 36 Laporan | 156.000.000,00 | Kab. Lombok Tengah, Semua Kecamatan, Semua Kel/Desa | DANA TRANSFER KHUSUS-DANA ALOKASI KHUSUS NON FISIK | Meningkatkan Sumber Daya Manusia Yang Berkualitas Dan Berdaya Saing | Pembangunan Manusia (PD-2) 2. Meningkatkan mutu layanan Kesehatan dasar dan rujukan | MASYARAKAT | | 171.600.000,00 | DINAS PEMERIKSAAN PERUMPAHAN, PENGELOLAAN DAN KEMERIAAN |
| | 214.03.2.01.0012 | Promosi dan KIE Program Bangsa Kencana Melalui Media Massa Cetak dan Elektronik serta Media Luar Ruang | | | | | | | | | | | | | | |

| ND | KODE | URLEAN/ BIDANG URLEAN/ PROGRAM/KEGIATAN/ SUB KEGIATAN | INDIKATOR PROGRAM/KEGIATAN/ SUBKEGIATAN | TARGET AKHIR PERIODE RESTRASOPD | REALISASI CAPAIAN PENJAJ OFD/TAH.LN.2022 | FRAKSIAN CAPAIAN TARGET RENJACPD TAH.LN.2023 | CAPAIAN INERJADAN KERANGKA PENDANAAN | | | | | | KELOMPOK SASARAN | FRAKSIAN MAJU RENCANA TAHUN 2025 | | PERANGKAT DAERAH PENANGGUNG JAWAB |
|----|------------------|--|---|---------------------------------------|--|--|--------------------------------------|---------------------|---|---|---|--|------------------|----------------------------------|---------------------|---|
| | | | | | | | TARGET 2024 | PAGU INDIKATIF (Rp) | LOKASI | SUMBER DANA | PRIORITAS | | | TARGET | PAGU INDIKATIF (Rp) | |
| | | | | | | | | | | | NASIONAL | DAERAH | | | | |
| 1 | 2 | 3 | 4 | 5 | 6 | 7 | 8 | 9 | 10 | 11 | 12 | 13 | 14 | 15 | 16 | 17 |
| | | | <i>Jumlah Dokumen Promosi dan KIE Program Bangga Kencana (Pembangunan Keluarga, Kependudukan, dan Keluarga Berencana) Melalui Media Massa Cetak dan Elektronik serta Media Luar Ruang</i> | | | | 8 Dokumen | 157.009.068,00 | Kab. Lombok Tengah, Semua Kecamatan, Semua Kel/Desa | DANA TRANSFER UMUM-DANA ALOKASI TRANSFER KHUSUS-DANA ALOKASI KHUSUS NON RISIK | Meningkatkan Sumber Daya Manusia Yang Berkualitas Dan Berdaya Saing | Pembangunan Tata Kelola Pemerintahan Daerah (PD-5) 2. Meningkatkan mutu layanan kesehatan dasar dan rujukan | MASYARAKAT | | 167.009.000,00 | DINAS PEMERDAYAAN PEREMPUAN, PERLINDUNGAN ANAK, PENGENDALIAN PENDULUK, DAN KELUARGA BERENCANA |
| | 214.03.2.01.0014 | Advokasi Program Bangga kencana oleh pakja advokasi kepada Stakeholders dan Mitra Kerja | | | | | | | | | | | | | | |
| | | | <i>Jumlah Organisasi yang Mendapatkan Advokasi Program Bangga Kencana (Pembangunan Keluarga, Kependudukan, dan Keluarga Berencana) kepada Stakeholders dan Mitra Kerja</i> | | | | 8 Organisasi | 120.000.000,00 | Kab. Lombok Tengah, Semua Kecamatan, Semua Kel/Desa | DANA TRANSFER KHUSUS-DANA ALOKASI KHUSUS NON RISIK | Meningkatkan Sumber Daya Manusia Yang Berkualitas Dan Berdaya Saing | Pembangunan Manusia (PD-2) 9. Peningkatan kualitas pelayanan publik dan menjaga stabilitas sosial kerna syarakatan | MASYARAKAT | | 132.000.000,00 | DINAS PEMERDAYAAN PEREMPUAN, PERLINDUNGAN ANAK, PENGENDALIAN PENDULUK, DAN KELUARGA BERENCANA |
| | 214.03.2.02 | Pendayagunaan Tenaga Penyuluh KB/Petugas Lapangan KB (PKB/PLKB) | <i>Persentase PLKB dan SubPKED yang dibina</i> | - | | | 94,39% | 349.050.000,00 | | | Meningkatkan Sumber Daya Manusia Yang Berkualitas Dan Berdaya Saing | Pembangunan Manusia (PD-2) 2. Meningkatkan mutu layanan kesehatan dasar dan rujukan | PKB/PLKB | - | 80.200.000,00 | DINAS PEMERDAYAAN PEREMPUAN, PERLINDUNGAN ANAK, PENGENDALIAN PENDULUK, DAN KELUARGA BERENCANA |
| | 214.03.2.02.0004 | Pengerakan Kader Institusi Masyarakat Pedesaan (IMP) | | | | | | | | | | | | | | |
| | | | <i>Jumlah Kader yang Mengikuti Pengerakan Kader Institusi Masyarakat Pedesaan (IMP)</i> | | | | 2040 Orang | 278.000.000,00 | Kab. Lombok Tengah, Semua Kecamatan, Semua Kel/Desa | DANA TRANSFER KHUSUS-DANA ALOKASI KHUSUS NON RISIK | Meningkatkan Sumber Daya Manusia Yang Berkualitas Dan Berdaya Saing | Pembangunan Manusia (PD-2) 2. Meningkatkan mutu layanan kesehatan dasar dan rujukan | PKB/PLKB | | 0,00 | DINAS PEMERDAYAAN PEREMPUAN, PERLINDUNGAN ANAK, PENGENDALIAN PENDULUK, DAN KELUARGA BERENCANA |
| | 214.03.2.02.0005 | Pembinaan IMP dan Program Bangga Kencana di Lini Lapangan oleh PKB/PLKB | | | | | | | | | | | | | | |
| | | | <i>Jumlah Organisasi yang Mengikuti Pembinaan IMP dan Program Bangga Kencana (Pembangunan Keluarga, Kependudukan, dan Keluarga Berencana) di Lini Lapangan oleh PKB/PLKB</i> | | | | 10 Organisasi | 62.000.000,00 | Kab. Lombok Tengah, Semua Kecamatan, Semua Kel/Desa | DANA TRANSFER KHUSUS-DANA ALOKASI KHUSUS NON RISIK | Meningkatkan Sumber Daya Manusia Yang Berkualitas Dan Berdaya Saing | Pembangunan Manusia (PD-2) 2. Meningkatkan mutu layanan kesehatan dasar dan rujukan | PKB/PLKB | | 68.200.000,00 | DINAS PEMERDAYAAN PEREMPUAN, PERLINDUNGAN ANAK, PENGENDALIAN PENDULUK, DAN KELUARGA BERENCANA |
| | 214.03.2.02.0006 | Fasilitasi Pelaksanaan Penyuluhan, Pengerakan, Pelayanan dan Pengembangan Program Bangga Kencana untuk Petugas Keluarga Berencana/ Penyuluh Lapangan Keluarga Berencana (PKB/PLKB) | | | | | | | | | | | | | | |

| ND | KODE | URLEAN/ BIDANG URLEAN/ PROGRAM/KEGIATAN/ SLB KEGIATAN | INDIKATOR PROGRAM/KEGIATAN/ SUB-KEGIATAN | TARGET AKHIR PERIODE RESTRACPD | REALISASI CAPAIAN/PENJ OFD/TAH.LN.2022 | FRANKIRAN/CAPAIAN TARGET RENIA/CPD TAH.LN.2023 | CAPAIAN/NERJUA DAN KERANGKA PENDANAAN | | | | | KELOMPOK SASARAN | FRANKIRAN/MAJU RENCANA/TAH.LN.2025 | | PERANGKAT DAERAH PENANGGUNG JAWAB | |
|----|------------------|---|---|--------------------------------------|--|--|---------------------------------------|---------------------|---|--|---|--|------------------------------------|---------------------|--------------------------------------|--|
| | | | | | | | TARGET 2024 | PAGU INDIKATIF (Rp) | LOKASI | SUMBER DANA | PRIORITAS | | TARGET | PAGU INDIKATIF (Rp) | | |
| | | | | | | | | | | | NASIONAL | | | | | DAERAH |
| 1 | 2 | 3 | 4 | 5 | 6 | 7 | 8 | 9 | 10 | 11 | 12 | 13 | 14 | 15 | 16 | 17 |
| | | | <i>Jumlah Laporan Hasil Penguatan Pelaksanaan Penyuluhan, Penggerakan, Pelayanan dan Pengembangan Program Bangga Kencana (Pembangunan Keluarga, Kependudukan, dan Keluarga Berencana) untuk Petugas Keluarga Berencana/ Penyuluh Lapangan Keluarga Berencana (PKB/PLKB)</i> | | | | 4 Laporan | 9.050.000,00 | Kab. Lombok Tengah, Semua Kecamatan, Semua Kel/Desa | DANA TRANSFER UMUM-DANA ALOKASI UMUM | - | Pembangunan Manusia (PD-2) 2. Meningkatkan mutu layanan Kesehatan dasar dan rujukan | PKB/PLKB | | 12.000.000,00 | DINAS PEMBERDAYAAN PEREMPUAN, PERLINDUNGAN ANAK, PENGENDALIAN PENDULUK, DAN KELUARGA BERENCANA |
| | 214.03.2.03 | Pengendalian dan Pendistribusian Kebutuhan Alat dan Obat Kontrasepsi serta Pelaksanaan Pelayanan KB di Daerah Kabupaten/Kota | - | - | | | - | 3.706.646.324,00 | | | Meningkatkan Sumber Daya Manusia Yang Berkualitas Dan Berdaya Saing | Pembangunan Manusia (PD-2) 2. Meningkatkan mutu layanan Kesehatan dasar dan rujukan | FASKES | - | 0,00 | DINAS PEMBERDAYAAN PEREMPUAN, PERLINDUNGAN ANAK, PENGENDALIAN PENDULUK, DAN KELUARGA BERENCANA |
| | 214.03.2.03.0001 | Pengendalian Pendistribusian Alat dan Obat Kontrasepsi dan Sarana Penunjang Pelayanan KB ke Fasilitas Kesehatan Termasuk Jaringan dan Jejaringnya | | | | | | | | | | | | | | |
| | | | <i>Jumlah Laporan Pengendalian Pendistribusian Alat dan Obat Kontrasepsi dan Sarana Penunjang Pelayanan KB ke Fasilitas Kesehatan Termasuk Jaringan dan Jejaringnya</i> | | | | 173 Laporan | 46.800.000,00 | Kab. Lombok Tengah, Semua Kecamatan, Semua Kel/Desa | DANA TRANSFER KHUSUS-DANA ALOKASI KHUSUS NON RISIK | Meningkatkan Sumber Daya Manusia Yang Berkualitas Dan Berdaya Saing | Pembangunan Manusia (PD-2) 2. Meningkatkan mutu layanan Kesehatan dasar dan rujukan | FASKES | | 0,00 | DINAS PEMBERDAYAAN PEREMPUAN, PERLINDUNGAN ANAK, PENGENDALIAN PENDULUK, DAN KELUARGA BERENCANA |
| | 214.03.2.03.0003 | Peningkatan Kesertaan Penggunaan Metode Kontrasepsi Jangka Panjang (MKJP) | | | | | | | | | | | | | | |
| | | | <i>Jumlah Orang yang Mengikuti Kesertaan Penggunaan Metode Kontrasepsi Jangka Panjang (MKJP)</i> | | | | 2270 Orang | 1.599.202.000,00 | Kab. Lombok Tengah, Semua Kecamatan, Semua Kel/Desa | DANA TRANSFER KHUSUS-DANA ALOKASI KHUSUS NON RISIK | Meningkatkan Sumber Daya Manusia Yang Berkualitas Dan Berdaya Saing | Pembangunan Manusia (PD-2) 2. Meningkatkan mutu layanan Kesehatan dasar dan rujukan | FASKES | | 0,00 | DINAS PEMBERDAYAAN PEREMPUAN, PERLINDUNGAN ANAK, PENGENDALIAN PENDULUK, DAN KELUARGA BERENCANA |
| | 214.03.2.03.0006 | Penyediaan Sarana Penunjang Pelayanan KB | | | | | | | | | | | | | | |
| | | | <i>Jumlah Uhit Sarana Penunjang Pelayanan KB</i> | | | | 50 Uhit | 2.015.620.000,00 | Kab. Lombok Tengah, Semua Kecamatan, Semua Kel/Desa | DANA TRANSFER KHUSUS-DANA ALOKASI KHUSUS RISIK | Meningkatkan Sumber Daya Manusia Yang Berkualitas Dan Berdaya Saing | Pembangunan Manusia (PD-2) 2. Meningkatkan mutu layanan Kesehatan dasar dan rujukan | FASKES | | 0,00 | DINAS PEMBERDAYAAN PEREMPUAN, PERLINDUNGAN ANAK, PENGENDALIAN PENDULUK, DAN KELUARGA BERENCANA |
| | 214.03.2.03.0008 | Pembinaan Pelayanan Keluarga Berencana dan Kesehatan Reproduksi di Fasilitas Kesehatan Termasuk Jaringan dan Jejaringnya | | | | | | | | | | | | | | |

| ND | KODE | URLEAN/ BIDANG URLEAN/ PROGRAM/KEGIATAN/ SUB KEGIATAN | INDIKATOR PROGRAM/KEGIATAN/ SUBKEGIATAN | TARGET AKHIR PERIODE RESTRAPD | REALISASI CAPAIAN FENIA OPD TAHUN 2022 | FRAKSIAN CAPAIAN TARGET RENIAOPD TAHUN 2023 | CAPAIAN INERJIA DAN KERANGKA PENDANAAN | | | | | KELOMPOK SASARAN | FRAKSIAN MAJU RENCANA TAHUN 2025 | | PERANGKAT DAERAH PENANGGUNG JAWAB | |
|----|------------------|---|---|-------------------------------------|--|---|--|---------------------|---|--|---|--|--------------------------------------|---------------------|--------------------------------------|--|
| | | | | | | | TARGET 2024 | PAGU INDIKATIF (Rp) | LOKASI | SUMBER DANA | PRIORITAS | | TARGET | PAGU INDIKATIF (Rp) | | |
| | | | | | | | | | | | NASIONAL | | | | | DAERAH |
| 1 | 2 | 3 | 4 | 5 | 6 | 7 | 8 | 9 | 10 | 11 | 12 | 13 | 14 | 15 | 16 | 17 |
| | | | <i>Jumlah Laporan Hasil Pembinaan Pelayanan Keluarga Berencana dan Kesehatan Reproduksi di Fasilitas Kesehatan Termasuk Jaringan dan Jejaringnya</i> | | | | 12 Laporan | 26.100.000,00 | Keb. Lombok Tengah, Semua Kecamatan, Semua Kel/Desa | DANA TRANSFER KHUSUS-DANA ALOKASI KHUSUS NON RISIK | Meningkatkan Sumber Daya Manusia Yang Berkualitas Dan Berdaya Saing | Pembangunan Manusia (PD-2) 2. Meningkatkan mutu layanan Kesehatan dasar dan rujukan | FASKES | | 0,00 | DINAS PEMBERDAYAAN PEREMPUAN, PERLINDUNGAN ANAK, PENGENDALIAN PENDUDUK, DAN KELUARGA BERENCANA |
| | 214.03.2.03.0011 | Dukungan Operasional Pelayanan KB Bergerak | | | | | | | | | | | | | | |
| | | | <i>Jumlah Laporan Dukungan Operasional Pelayanan KB Bergerak</i> | | | | 15 Laporan | 18.924.324,00 | Keb. Lombok Tengah, Semua Kecamatan, Semua Kel/Desa | DANA TRANSFER ULMJ-DANA ALOKASI ULMJ | - | Pembangunan Manusia (PD-2) 2. Meningkatkan mutu layanan Kesehatan dasar dan rujukan | FASKES | | 0,00 | DINAS PEMBERDAYAAN PEREMPUAN, PERLINDUNGAN ANAK, PENGENDALIAN PENDUDUK, DAN KELUARGA BERENCANA |
| | 214.03.2.04 | Pemberdayaan dan Peningkatan Peran Serta Organisasi Masyarakat Tingkat Daerah Kabupaten/Kota dalam Pelaksanaan Pelayanan dan Pembinaan Kesertaan Ber-KB | - | - | | | - | 1.069.500.000,00 | | | Meningkatkan Sumber Daya Manusia Yang Berkualitas Dan Berdaya Saing | Pembangunan Manusia (PD-2) 2. Meningkatkan mutu layanan Kesehatan dasar dan rujukan | LEMBAGA ORGANISASI SOSIAL MASYARAKAT | - | 0,00 | DINAS PEMBERDAYAAN PEREMPUAN, PERLINDUNGAN ANAK, PENGENDALIAN PENDUDUK, DAN KELUARGA BERENCANA |
| | 214.03.2.04.0002 | Integrasi Pembangunan Lintas Sektor di Kampung KB | | | | | | | | | | | | | | |
| | | | <i>Jumlah Dokumen Hasil Integrasi Pembangunan Lintas Sektor di Kampung KB</i> | | | | 1 Dokumen | 744.000.000,00 | Keb. Lombok Tengah, Semua Kecamatan, Semua Kel/Desa | DANA TRANSFER KHUSUS-DANA ALOKASI KHUSUS NON RISIK | Meningkatkan Sumber Daya Manusia Yang Berkualitas Dan Berdaya Saing | Pembangunan Manusia (PD-2) 2. Meningkatkan mutu layanan Kesehatan dasar dan rujukan | LEMBAGA ORGANISASI SOSIAL MASYARAKAT | | 0,00 | DINAS PEMBERDAYAAN PEREMPUAN, PERLINDUNGAN ANAK, PENGENDALIAN PENDUDUK, DAN KELUARGA BERENCANA |
| | 214.03.2.04.0006 | Pelaksanaan dan Pengelolaan Program Bangga Kencana di Kampung Keluarga Berkualitas | | | | | | | | | | | | | | |
| | | | <i>Jumlah Kampung Keluarga Berkualitas yang mengikuti Pelaksanaan dan Pengelolaan Program Bangga Kencana (Pembangunan Keluarga, Kependudukan, dan Keluarga Berencana)</i> | | | | 12 Kampung | 325.500.000,00 | Keb. Lombok Tengah, Semua Kecamatan, Semua Kel/Desa | DANA TRANSFER KHUSUS-DANA ALOKASI KHUSUS NON RISIK | Meningkatkan Sumber Daya Manusia Yang Berkualitas Dan Berdaya Saing | Pembangunan Manusia (PD-2) 2. Meningkatkan mutu layanan Kesehatan dasar dan rujukan | LEMBAGA ORGANISASI SOSIAL MASYARAKAT | | 0,00 | DINAS PEMBERDAYAAN PEREMPUAN, PERLINDUNGAN ANAK, PENGENDALIAN PENDUDUK, DAN KELUARGA BERENCANA |
| 3. | 214.04 | PROGRAM PEMBERDAYAAN DAN PENINGKATAN KELUARGA SEJAHTERA (KS) | - | - | | | - | 5.462.123.558,00 | | | | | | - | 0,00 | |

| ND | KODE | URLEAN/ BIDANG URLEAN/ PROGRAM/KEGIATAN/ SLB KEGIATAN | INDIKATOR PROGRAM/KEGIATAN/ SLB KEGIATAN | TARGET AKHIR PERIODE PENSTRATEGIS | REALISASI CAPAIAN/RENYA OPD/TAH.LN.2022 | FRAKSI/ANCAPAIAN TARGET RENJA/OPD TAH.LN.2023 | CAPAIAN/NERJAWA DAN KERANGKA PENDANAAN | | | | | KELOMPOK SASARAN | FRAKSI/ANCAPAIAN/RENYA/TAH.LN.2025 | | PERANGKAT DAERAH PENANGGUNG JAWAB | | |
|----|------------------|---|--|-----------------------------------|---|---|--|-------------------------|---|--|---|--|------------------------------------|---------------------|-----------------------------------|--|--|
| | | | | | | | TARGET 2024 | PAGU INDIKATIF (Rp) | LOKASI | SUMBER DANA | PRIORITAS | | TARGET | PAGU INDIKATIF (Rp) | | | |
| | | | | | | | | | | | NASIONAL | | | | | DAERAH | |
| 1 | 2 | 3 | 4 | 5 | 6 | 7 | 8 | 9 | 10 | 11 | 12 | 13 | 14 | 15 | 16 | 17 | |
| | 214.04.2.01 | Pelaksanaan Pembangunan Keluarga Melalui Pembinaan Ketahanan dan Kesejahteraan Keluarga | - | - | | | - | 5.462.123.558,00 | | | Meningkatkan Sumber Daya Manusia Yang Berkualitas Dan Berdaya Saing | Pembangunan Manusia (PD-2) 2. Meningkatkan mutu layanan kesehatan dasar dan rujukan | FOKJAN | - | 0,00 | DINAS PEMBERDAYAAN PEREMPUAN, PERLINDUNGAN ANAK, PENGENDALIAN PENDULUK, DAN KELUARGA BERENCANA | |
| | 214.04.2.01.0018 | Pengadaan Sarana Kelompok Kegiatan Ketahanan dan Kesejahteraan Keluarga (BK, BK, BK, PPK, PIK-R dan Usaha Peningkatan Pendapatan Keluarga Akseptor (UPKA)) | | | | | | | | | | | | | | | |
| | | | <i>Jumlah Unit Sarana Kelompok Kegiatan Ketahanan dan Kesejahteraan Keluarga (BK, BK, BK, PPK, PIK-R dan Usaha Peningkatan Pendapatan Keluarga Akseptor (UPKA)) yang tersedia</i> | | | | 25 Unit | 360.000.000,00 | Kab. Lombok Tengah, Semua Kecamatan, Semua Kel/Desa | DANA TRANSFER KHUSUS-DANA ALOKASI KHUSUS RISIK | Meningkatkan Sumber Daya Manusia Yang Berkualitas Dan Berdaya Saing | Pembangunan Manusia (PD-2) 2. Meningkatkan mutu layanan kesehatan dasar dan rujukan | FOKJAN | | 0,00 | DINAS PEMBERDAYAAN PEREMPUAN, PERLINDUNGAN ANAK, PENGENDALIAN PENDULUK, DAN KELUARGA BERENCANA | |
| | 214.04.2.01.0021 | Orientasi dan Pelatihan Teknis Pengelola Ketahanan dan Kesejahteraan Keluarga (BK, BK, BK, PPK, PIK-R dan Usaha Peningkatan Pendapatan Keluarga Akseptor (UPKA)) | | | | | | | | | | | | | | | |
| | | | <i>Jumlah Laporan Hasil Orientasi dan Pelatihan Teknis Pengelola Ketahanan dan Kesejahteraan Keluarga (BK, BK, BK, PPK, PIK-R dan Pemberdayaan Ekonomi Keluarga (UPKA))</i> | | | | 4 Laporan | 33.023.558,00 | Kab. Lombok Tengah, Semua Kecamatan, Semua Kel/Desa | DANA TRANSFER UMUM-DANA ALOKASI UMUM | - | Pembangunan Manusia (PD-2) 2. Meningkatkan mutu layanan kesehatan dasar dan rujukan | FOKJAN | | 0,00 | DINAS PEMBERDAYAAN PEREMPUAN, PERLINDUNGAN ANAK, PENGENDALIAN PENDULUK, DAN KELUARGA BERENCANA | |
| | 214.04.2.01.0024 | Penyediaan Biaya Operasional bagi Pengelola dan Pelaksana (Kader) Ketahanan dan Kesejahteraan Keluarga (BK, BK, BK, PPK, PIK-R dan Usaha Peningkatan Pendapatan Keluarga Akseptor (UPKA)) | | | | | | | | | | | | | | | |
| | | | <i>Jumlah Kader Pengelola dan Pelaksana (Kader) Ketahanan dan Kesejahteraan Keluarga (BK, BK, BK, PPK, PIK-R dan Usaha Peningkatan Pendapatan Keluarga Akseptor (UPKA)) yang mendapat biaya operasional kegiatan</i> | | | | 98 Orang | 5.069.100.000,00 | Kab. Lombok Tengah, Semua Kecamatan, Semua Kel/Desa | DANA TRANSFER KHUSUS-DANA ALOKASI KHUSUS NON RISIK | Meningkatkan Sumber Daya Manusia Yang Berkualitas Dan Berdaya Saing | Pembangunan Manusia (PD-2) 2. Meningkatkan mutu layanan kesehatan dasar dan rujukan | FOKJAN | | 0,00 | DINAS PEMBERDAYAAN PEREMPUAN, PERLINDUNGAN ANAK, PENGENDALIAN PENDULUK, DAN KELUARGA BERENCANA | |
| | | DINAS KETAHANAN PANGAN | | | | | | | 3.383.294.709,00 | | | | | | | 4.298.247.439,00 | |
| | 2 | URLEAN PEMERINTAH ANAJIBYANG TIDAK BERKAITAN DENGAN PELAYANAN DASAR | | | | | | 3.383.294.709,00 | | | | | | | 4.298.247.439,00 | | |
| | 2.09 | URLEAN PEMERINTAH ANAJIBYANG BIDANG PANGAN | | | | | | 3.383.294.709,00 | | | | | | | 4.298.247.439,00 | | |
| 1. | 2.09.01 | PROGRAM PENJANGKURLEAN PEMERINTAH DAERAH KABUPATEN KOTA | | <i>Nilai SKIP/OPD</i> | | | | 2.378.162.204,00 | | | | | | | 2.616.247.439,00 | | |

| ND | KODE | URLEAN/BIDANG URLEAN/ PROGRAM/KEGIATAN/SUB KEGIATAN | INDIKATOR PROGRAM/KEGIATAN/ SUBKEGIATAN | TARGET AKHIR PERIODE RESTRADPD | REALISASI CAPAIAN RENCANA OPD TAHUN 2022 | FRANKIRAN CAPAIAN TARGET RENCANA TAHUN 2023 | CAPAIAN KINERJA DAN KERANGKA PENDANAAN | | | | | KELOMPOK SASARAN | FRANKIRAN MAJU RENCANA TAHUN 2025 | | PERANGKAT DAERAH PENANGGUNG JAWAB | |
|----|-------------------|---|---|--------------------------------------|--|---|--|---------------------|---|--|-----------|---|-----------------------------------|---------------------|--------------------------------------|------------------------|
| | | | | | | | TARGET 2024 | PAGU INDIKATIF (Rp) | LOKASI | SUMBER DANA | PRIORITAS | | TARGET | PAGU INDIKATIF (Rp) | | |
| | | | | | | | | | | | NASIONAL | | | | | DAERAH |
| 1 | 2 | 3 | 4 | 5 | 6 | 7 | 8 | 9 | 10 | 11 | 12 | 13 | 14 | 15 | 16 | 17 |
| | 2.09.01.2.01 | Perencanaan, Penganggaran, dan Evaluasi Kinerja Perangkat Daerah | <i>Prosentase IKU OPD Yang Tercapai</i> | - | | | 23 Dokumen | 35.036.215,00 | | | - | 5. Peningkatan produktifitas, mutu produk pangan | OPD | - | 40.500.000,00 | DINAS KETAHANAN PANGAN |
| | 2.09.01.2.01.0001 | Penyusunan Dokumen Perencanaan Perangkat Daerah | | | | | | | | | | | | | | |
| | | | <i>Jumlah Dokumen Perencanaan Perangkat Daerah</i> | | | | 1 Dokumen | 4.999.900,00 | Kab. Lombok Tengah, Semua Kecamatan, Semua Kel/Desa | DANA TRANSFER UMJM-DANA ALOKASI UMJM | - | 5. Peningkatan produktifitas, mutu produk pangan | OPD | | 4.500.000,00 | DINAS KETAHANAN PANGAN |
| | 2.09.01.2.01.0002 | Koordinasi dan Penyusunan Dokumen RKA-SKPD | | | | | | | | | | | | | | |
| | | | <i>Jumlah Dokumen RKA-SKPD dan Laporan Hasil Koordinasi Penyusunan Dokumen RKA- SKPD</i> | | | | 1 Dokumen | 4.999.935,00 | Kab. Lombok Tengah, Semua Kecamatan, Semua Kel/Desa | DANA TRANSFER UMJM-DANA ALOKASI UMJM | - | 5. Peningkatan produktifitas, mutu produk pangan | OPD | | 5.000.000,00 | DINAS KETAHANAN PANGAN |
| | 2.09.01.2.01.0003 | Koordinasi dan Penyusunan Dokumen Perubahan RKA-SKPD | | | | | | | | | | | | | | |
| | | | <i>Jumlah Dokumen Perubahan RKA-SKPD dan Laporan Hasil Koordinasi Penyusunan Dokumen Perubahan RKA-SKPD</i> | | | | 1 Dokumen | 4.999.935,00 | Kab. Lombok Tengah, Semua Kecamatan, Semua Kel/Desa | DANA TRANSFER UMJM-DANA ALOKASI UMJM | - | 5. Peningkatan produktifitas, mutu produk pangan | OPD | | 5.000.000,00 | DINAS KETAHANAN PANGAN |
| | 2.09.01.2.01.0004 | Koordinasi dan Penyusunan DPA-SKPD | | | | | | | | | | | | | | |
| | | | <i>Jumlah Dokumen DPA-SKPD dan Laporan Hasil Koordinasi Penyusunan Dokumen DPA-SKPD</i> | | | | 1 Dokumen | 4.999.935,00 | Kab. Lombok Tengah, Semua Kecamatan, Semua Kel/Desa | DANA TRANSFER UMJM-DANA ALOKASI UMJM | - | 5. Peningkatan produktifitas, mutu produk pangan | OPD | | 5.000.000,00 | DINAS KETAHANAN PANGAN |
| | 2.09.01.2.01.0005 | Koordinasi dan Penyusunan Perubahan DPA- SKPD | | | | | | | | | | | | | | |
| | | | <i>Jumlah Dokumen Perubahan DPA-SKPD dan Laporan Hasil Koordinasi Penyusunan Dokumen Perubahan DPA-SKPD</i> | | | | 1 Dokumen | 4.999.935,00 | Kab. Lombok Tengah, Semua Kecamatan, Semua Kel/Desa | DANA TRANSFER UMJM-DANA ALOKASI UMJM | - | 5. Peningkatan produktifitas, mutu produk pangan | OPD | | 5.000.000,00 | DINAS KETAHANAN PANGAN |
| | 2.09.01.2.01.0006 | Koordinasi dan Penyusunan Laporan Capaian Kinerja dan Ikhtisar Realisasi Kinerja SKPD | | | | | | | | | | | | | | |
| | | | <i>Jumlah Laporan Capaian Kinerja dan Ikhtisar Realisasi Kinerja SKPD dan Laporan Hasil Koordinasi Penyusunan Laporan Capaian Kinerja dan Ikhtisar Realisasi Kinerja SKPD</i> | | | | 12 Laporan | 4.999.875,00 | Kab. Lombok Tengah, Semua Kecamatan, Semua Kel/Desa | DANA TRANSFER UMJM-DANA ALOKASI UMJM | - | 5. Peningkatan produktifitas, mutu produk pangan | OPD | | 5.000.000,00 | DINAS KETAHANAN PANGAN |
| | 2.09.01.2.01.0007 | Evaluasi Kinerja Perangkat Daerah | | | | | | | | | | | | | | |
| | | | <i>Jumlah Laporan Evaluasi Kinerja Perangkat Daerah</i> | | | | 1 Laporan | 5.036.700,00 | Kab. Lombok Tengah, Semua Kecamatan, Semua Kel/Desa | DANA TRANSFER UMJM-DANA ALOKASI UMJM | - | 5. Peningkatan produktifitas, mutu produk pangan | OPD | | 11.000.000,00 | DINAS KETAHANAN PANGAN |

| ND | KODE | URLEAN/ BIDANG URLEAN/ PROGRAM/KEGIATAN/ SUB KEGIATAN | INDIKATOR PROGRAM/KEGIATAN/ SUBKEGIATAN | TARGET AKHIR PERIODE RESTRASOPD | REALISASI CAPAIAN/REJUA OPD/TAHUN2022 | FRANKIRAN/CAPAIAN TARGET/REJUA/OPD TAHUN2023 | CAPAIAN/REJUA DAN KERANGKA PENDANAAN | | | | | KELOMPOK SASARAN | FRANKIRAN/MAJU REJUA/TAHUN2025 | | PERANGKAT DAERAH/PEMANGGUNG JAWAB | |
|----|-------------------|--|--|---------------------------------------|---|--|--------------------------------------|---------------------|---|--|-----------|---|--------------------------------|---------------------|--------------------------------------|------------------------|
| | | | | | | | TARGET2024 | PAGU INDIKATIF (Rp) | LOKASI | SUMBER DANA | PRIORITAS | | TARGET | PAGU INDIKATIF (Rp) | | |
| | | | | | | | | | | | NASIONAL | | | | | DAERAH |
| 1 | 2 | 3 | 4 | 5 | 6 | 7 | 8 | 9 | 10 | 11 | 12 | 13 | 14 | 15 | 16 | 17 |
| | 2.09.01.2.02 | Administrasi Keuangan Perangkat Daerah | Prosentase Temuan Hasil Pemeriksaan Keuangan OPD | - | | | 0 Prosen | 2.110.935.966,00 | | | - | 5. Peningkatan produktifitas, mutu produk pangan | OPD | - | 2.375.947.439,00 | DINAS KETAHANAN PANGAN |
| | 2.09.01.2.02.0001 | Penyediaan Gaji dan Tunjangan ASN | | | | | | | | | | | | | | |
| | | | Jumlah Orang yang Menerima Gaji dan Tunjangan ASN | | | | 24 Orang/bulan | 2.093.936.376,00 | Kab. Lombok Tengah, Semua Kecamatan, Semua Kel/Desa | DANA TRANSFER UMJM-DANA ALOKASI UMJM | - | 5. Peningkatan produktifitas, mutu produk pangan | OPD | | 2.364.947.439,00 | DINAS KETAHANAN PANGAN |
| | 2.09.01.2.02.0005 | Koordinasi dan Penyusunan Laporan Keuangan Akhir Tahun SKPD | | | | | | | | | | | | | | |
| | | | Jumlah Laporan Keuangan Akhir Tahun SKPD dan Laporan Hasil Koordinasi Penyusunan Laporan Keuangan Akhir Tahun SKPD | | | | 1 Laporan | 6.999.768,00 | Kab. Lombok Tengah, Semua Kecamatan, Semua Kel/Desa | DANA TRANSFER UMJM-DANA ALOKASI UMJM | - | 5. Peningkatan produktifitas, mutu produk pangan | OPD | | 4.000.000,00 | DINAS KETAHANAN PANGAN |
| | 2.09.01.2.02.0007 | Koordinasi dan Penyusunan Laporan Keuangan Bulanan/Triwulanan/ Semesteran SKPD | | | | | | | | | | | | | | |
| | | | Jumlah Laporan Keuangan Bulanan/ Triwulanan/ Semesteran SKPD dan Laporan Koordinasi Penyusunan Laporan Keuangan Bulanan/Triwulana n/ Semesteran SKPD | | | | 18 Laporan | 9.999.822,00 | Kab. Lombok Tengah, Semua Kecamatan, Semua Kel/Desa | DANA TRANSFER UMJM-DANA ALOKASI UMJM | - | 5. Peningkatan produktifitas, mutu produk pangan | OPD | | 7.000.000,00 | DINAS KETAHANAN PANGAN |
| | 2.09.01.2.06 | Administrasi Umum Perangkat Daerah | Prosentase Penyelesaian Pekerjaan sesuai SOP | - | | | 100 Prosen | 103.260.967,00 | | | - | 5. Peningkatan produktifitas, mutu produk pangan | OPD | - | 19.800.000,00 | DINAS KETAHANAN PANGAN |
| | 2.09.01.2.06.0002 | Penyediaan Peralatan dan Perlengkapan Kantor | | | | | | | | | | | | | | |
| | | | Jumlah Paket Peralatan dan Perlengkapan Kantor yang Disediakan | | | | 1 Paket | 36.399.230,00 | Kab. Lombok Tengah, Semua Kecamatan, Semua Kel/Desa | DANA TRANSFER UMJM-DANA ALOKASI UMJM | - | 5. Peningkatan produktifitas, mutu produk pangan | OPD | | 4.000.000,00 | DINAS KETAHANAN PANGAN |
| | 2.09.01.2.06.0004 | Penyediaan Bahan Logistik Kantor | | | | | | | | | | | | | | |
| | | | Jumlah Paket Bahan Logistik Kantor yang Disediakan | | | | 12 Paket | 27.049.765,00 | Kab. Lombok Tengah, Semua Kecamatan, Semua Kel/Desa | DANA TRANSFER UMJM-DANA ALOKASI UMJM | - | 5. Peningkatan produktifitas, mutu produk pangan | OPD | | 10.800.000,00 | DINAS KETAHANAN PANGAN |
| | 2.09.01.2.06.0005 | Penyediaan Barang Cetak dan Penggandaan | | | | | | | | | | | | | | |
| | | | Jumlah Paket Barang Cetak dan Penggandaan yang Disediakan | | | | 1 Paket | 6.999.972,00 | Kab. Lombok Tengah, Semua Kecamatan, Semua Kel/Desa | DANA TRANSFER UMJM-DANA ALOKASI UMJM | - | - | OPD | | 5.000.000,00 | DINAS KETAHANAN PANGAN |
| | 2.09.01.2.06.0009 | Penyelenggaraan Rapat Koordinasi dan Konsultasi SKPD | | | | | | | | | | | | | | |

| ND | KODE | URLEAN/BIDANG URLEAN/ PROGRAM/KEGIATAN/SUB KEGIATAN | INDIKATOR PROGRAM/KEGIATAN/ SUBKEGIATAN | TARGET AKHIR PERIODE RESTRACPD | REALISASI CAPAIAN RENCANA OPD TAHUN 2022 | FRAKSI RENCANA TARGET RENCANA TAHUN 2023 | CAPAIAN INERJIA DAN KERANGKA PENDANAAN | | | | | | KELOMPOK SASARAN | FRAKSI RENCANA TAHUN 2025 | | PERINGKAT DAERAH PENANGGUNG JAWAB |
|----|-------------------|--|---|--------------------------------------|--|--|---|---------------------|---|--------------------------------------|-----------|--|------------------|---------------------------|---------------------|--------------------------------------|
| | | | | | | | TARGET 2024 | PAGU INDIKATIF (Rp) | LOKASI | SUMBER DANA | PRIORITAS | | | TARGET | PAGU INDIKATIF (Rp) | |
| | | | | | | | | | | | NASIONAL | DAERAH | | | | |
| 1 | 2 | 3 | 4 | 5 | 6 | 7 | 8 | 9 | 10 | 11 | 12 | 13 | 14 | 15 | 16 | 17 |
| | | | <i>Jumlah Laporan Penyelenggaraan Rapat Koordinasi dan Konsultasi SKPD</i> | | | | 12 Laporan | 32.812.000,00 | Kab. Lombok Tengah, Semua Kecamatan, Semua Kel/Desa | DANA TRANSFER UMUM-DANA ALOKASI UMUM | - | 5. Peningkatan produktifitas, mutu produk pangan | OPD | | 0,00 | DINAS KETAHANAN PANGAN |
| | 2.09.01.2.08 | Penyediaan Jasa Penunjang Uhusan Pemerintahan Daerah | <i>Prosentase Penyelesaian Pekerjaan sesuai dengan SOP dan tepat waktu</i> | - | | | 100 Prosen | 57.751.012,00 | | | - | 5. Peningkatan produktifitas, mutu produk pangan | OPD | - | 80.000.000,00 | DINAS KETAHANAN PANGAN |
| | 2.09.01.2.08.0002 | Penyediaan Jasa Komunikasi, Sumber Daya Air dan Listrik | | | | | | | | | | | | | | |
| | | | <i>Jumlah Laporan Penyediaan Jasa Komunikasi, Sumber Daya Air dan Listrik yang Disediakan</i> | | | | 12 Laporan | 34.999.012,00 | Kab. Lombok Tengah, Semua Kecamatan, Semua Kel/Desa | DANA TRANSFER UMUM-DANA ALOKASI UMUM | - | 5. Peningkatan produktifitas, mutu produk pangan | OPD | | 40.000.000,00 | DINAS KETAHANAN PANGAN |
| | 2.09.01.2.08.0004 | Penyediaan Jasa Pelayanan Umum Kantor | | | | | | | | | | | | | | |
| | | | <i>Jumlah Laporan Penyediaan Jasa Pelayanan Umum Kantor yang Disediakan</i> | | | | 12 Laporan | 22.752.000,00 | Kab. Lombok Tengah, Semua Kecamatan, Semua Kel/Desa | DANA TRANSFER UMUM-DANA ALOKASI UMUM | - | 5. Peningkatan produktifitas, mutu produk pangan | OPD | | 40.000.000,00 | DINAS KETAHANAN PANGAN |
| | 2.09.01.2.09 | Pemeliharaan Barang Milik Daerah Penunjang Uhusan Pemerintahan Daerah | <i>Prosentase Barang Milik Daerah Kondisi Baik</i> | - | | | 100 Prosen | 71.178.044,00 | | | - | 5. Peningkatan produktifitas, mutu produk pangan | OPD | - | 100.000.000,00 | DINAS KETAHANAN PANGAN |
| | 2.09.01.2.09.0001 | Penyediaan Jasa Pemeliharaan, Biaya Pemeliharaan, dan Pajak Kendaraan Perorangan Dinas atau Kendaraan Dinas Jabatan | | | | | | | | | | | | | | |
| | | | <i>Jumlah Kendaraan Perorangan Dinas atau Kendaraan Dinas Jabatan yang Dipelihara dan dibayarkan Pajaknya</i> | | | | 22 Unit | 71.178.044,00 | Kab. Lombok Tengah, Semua Kecamatan, Semua Kel/Desa | DANA TRANSFER UMUM-DANA ALOKASI UMUM | - | 5. Peningkatan produktifitas, mutu produk pangan | OPD | | 100.000.000,00 | DINAS KETAHANAN PANGAN |
| 2 | 2.09.03 | PROGRAM PENINGKATAN MERISIKASI DAN KETAHANAN PANGAN MASYARAKAT | <i>Konsumsi energi Konsumsi Protein</i> | - | | | 2.548,63 Kkal/Kap/Hari 75,60 Gram/Kap/Hari | 579.132.988,00 | | | | | | - | 1.252.000.000,00 | |
| | 2.09.03.2.01 | Penyediaan dan Penyaluran Pangan Pokok atau Pangan Lainnya sesuai dengan Kebutuhan Daerah Kabupaten/Kota dalam rangka Stabilisasi Pasokan dan Harga Pangan | <i>Tersedia dan Tersalurinya Pangan Pokok Yang Meratadan cukup</i> | - | | | 100 % | 164.999.688,00 | | | - | Peningkatan Pertumbuhan Ekonomi Tanpa Tambang (PD-1) 5. Peningkatan produktifitas, mutu produk pangan | Gapoktan | - | 217.000.000,00 | DINAS KETAHANAN PANGAN |
| | 2.09.03.2.01.0003 | Koordinasi, Sinkronisasi dan Pelaksanaan Distribusi Pangan Pokok dan Pangan Lainnya | | | | | | | | | | | | | | |

| ND | KODE | URLEAN/BIDANG URLEAN/ PROGRAM/KEGIATAN/SUB KEGIATAN | INDIKATOR PROGRAM/KEGIATAN/ SUBKEGIATAN | TARGET AKHIR PERIODE RESTRACPD | REALISASI CAPAIAN RENCANA OPD TAHUN 2022 | FRAKSI RENCANA TARGET RENCANA TAHUN 2023 | CAPAIAN INERJADAN KERANGKA PENDANAAN | | | | | KELOMPOK SASARAN | FRAKSI RENCANA TAHUN 2025 | | PERANGKAT DAERAH PENANGGUNG JAWAB | |
|----|-------------------|--|---|--------------------------------------|--|--|--------------------------------------|---------------------|---|--------------------------------------|-----------|---|---------------------------|---------------------|--------------------------------------|------------------------|
| | | | | | | | TARGET 2024 | PAGU INDIKATIF (Rp) | LOKASI | SUMBER DANA | PRIORITAS | | TARGET | PAGU INDIKATIF (Rp) | | |
| | | | | | | | | | | | NASIONAL | | | | | DAERAH |
| 1 | 2 | 3 | 4 | 5 | 6 | 7 | 8 | 9 | 10 | 11 | 12 | 13 | 14 | 15 | 16 | 17 |
| | | | <i>Jumlah Koordinasi, Sinkronisasi dan Pelaksanaan Distribusi Pangan Pokok dan Pangan Lainnya</i> | | | | 1 Laporan | 60.000.000,00 | Kab. Lombok Tengah, Semua Kecamatan, Semua Kel/Desa | DANA TRANSFER UMUM-DANA ALOKASI UMUM | - | Peningkatan Pertumbuhan Ekonomi Tanpa Tambang (PD-1) 5. Peningkatan produktivitas mutu produk pangan | Gapoktan | | 75.000.000,00 | DINAS KETAHANAN PANGAN |
| | 2.09.03.2.01.0010 | Pengembangan Kelembagaan Distribusi Pangan Kabupaten/kota | | | | | | | | | | | | | | |
| | | | <i>Jumlah Kelembagaan Distribusi Pangan</i> | | | | 48 Unit | 39.999.888,00 | Kab. Lombok Tengah, Semua Kecamatan, Semua Kel/Desa | DANA TRANSFER UMUM-DANA ALOKASI UMUM | - | Peningkatan Pertumbuhan Ekonomi Tanpa Tambang (PD-1) 5. Peningkatan produktivitas mutu produk pangan | Gapoktan | | 60.000.000,00 | DINAS KETAHANAN PANGAN |
| | 2.09.03.2.01.0014 | Koordinasi dan Sinkronisasi Pemantauan Stok, Pasokan dan Harga Pangan Pokok Strategis | | | | | | | | | | | | | | |
| | | | <i>Jumlah koordinasi dan sinkronisasi pemantauan stok pangan, pasokan pangan dan harga pangan Pokok Strategis</i> | | | | 12 Laporan | 49.999.900,00 | Kab. Lombok Tengah, Semua Kecamatan, Semua Kel/Desa | DANA TRANSFER UMUM-DANA ALOKASI UMUM | - | Peningkatan Pertumbuhan Ekonomi Tanpa Tambang (PD-1) 5. Peningkatan produktivitas mutu produk pangan | Gapoktan | | 47.000.000,00 | DINAS KETAHANAN PANGAN |
| | 2.09.03.2.01.0016 | Penyusunan Neraca Bahan Makanan (NBM) | | | | | | | | | | | | | | |
| | | | <i>Informasi Neraca Bahan Makanan (NBM)</i> | | | | 1 Dokumen | 14.999.900,00 | Kab. Lombok Tengah, Semua Kecamatan, Semua Kel/Desa | DANA TRANSFER UMUM-DANA ALOKASI UMUM | - | 5. Peningkatan produktivitas mutu produk pangan | Gapoktan | | 35.000.000,00 | DINAS KETAHANAN PANGAN |
| | 2.09.03.2.04 | Pelaksanaan Pencapaian Target Konsumsi Pangan Perkapita/Tahun sesuai dengan Angka Kecukupan Gizi | <i>Dokumen, Kelompok Tani, Kelompok wanita Tani</i> | - | | | 29 Kelompok | 414.133.300,00 | | | - | Peningkatan Pertumbuhan Ekonomi Tanpa Tambang (PD-1) 5. Peningkatan produktivitas mutu produk pangan | Kelompok Wanita Tani | - | 1.035.000.000,00 | DINAS KETAHANAN PANGAN |
| | 2.09.03.2.04.0001 | Penyusunan dan Penetapan Target Konsumsi Pangan Per Kapita Per Tahun | | | | | | | | | | | | | | |

| ND | KODE | URLEAN/ BIDANG URLEAN/ PROGRAM/KEGIATAN/ SUB KEGIATAN | INDIKATOR PROGRAM/KEGIATAN/ SUBKEGIATAN | TARGET AKHIR PERIODE RESTRACPD | REALISASI CAPAIAN RENCANA OPDAT/TAHUN 2022 | FRAKSI RENCANA TARGET RENCANA TAHUN 2023 | CAPAIAN INERJADAN KERANGKA PENDANAAN | | | | | | KELOMPOK SASARAN | FRAKSI RENCANA TAHUN 2025 | | PERANGKAT DAERAH PENANGGUNG JAWAB |
|----|-------------------|---|---|--------------------------------------|--|--|--------------------------------------|---------------------|---|--------------------------------------|-----------|---|----------------------|---------------------------|---------------------|--------------------------------------|
| | | | | | | | TARGET 2024 | PAGU INDIKATIF (Rp) | LOKASI | SUMBER DANA | PRIORITAS | | | TARGET | PAGU INDIKATIF (Rp) | |
| | | | | | | | | | | | NASIONAL | DAERAH | | | | |
| 1 | 2 | 3 | 4 | 5 | 6 | 7 | 8 | 9 | 10 | 11 | 12 | 13 | 14 | 15 | 16 | 17 |
| | | | <i>Target Konsumsi Pangan PerKapita Per Tahun</i> | | | | 1 Dokumen | 14.999.712,00 | Kab. Lombok Tengah, Semua Kecamatan, Semua Kel/Desa | DANA TRANSFER UMUM-DANA ALOKASI UMUM | - | Peningkatan Pertumbuhan Ekonomi Tanpa Tambang (PD-1) 5. Peningkatan produktivitas mutu produk pangan | Kelompok Wanita Tani | | 35.000.000,00 | DINAS KETAHANAN PANGAN |
| | 2.09.03.2.04.0002 | Pemberdayaan Masyarakat dalam Penganekaragaman Konsumsi Pangan Berbasis Sumber Daya Lokal | | | | | | | | | | | | | | |
| | | | <i>Jumlah Pemberdayaan Kelompok Masyarakat dalam Penganekaragaman Konsumsi Pangan Berbasis Sumber Daya Lokal</i> | | | | 17 Laporan | 399.133.588,00 | Kab. Lombok Tengah, Semua Kecamatan, Semua Kel/Desa | DANA TRANSFER UMUM-DANA ALOKASI UMUM | - | Peningkatan Pertumbuhan Ekonomi Tanpa Tambang (PD-1) 5. Peningkatan produktivitas mutu produk pangan | Kelompok Wanita Tani | | 1.000.000.000,00 | DINAS KETAHANAN PANGAN |
| 3. | 2.09.04 | PROGRAM PENANGANAN KERAWANAN PANGAN | <i>Rasio Desa Rawan Pangan yang ditangani</i> | - | | | 0,54 % | 347.999.743,00 | | | | | | - | 275.000.000,00 | |
| | 2.09.04.2.01 | Penyusunan Peta Kerentanan dan Ketahanan Pangan Kecamatan | <i>Data Kerentanan Dan Kerawanan Pangan</i> | - | | | 1 Dokumen | 114.999.820,00 | | | - | 5. Peningkatan produktivitas mutu produk pangan | Desa | - | 75.000.000,00 | DINAS KETAHANAN PANGAN |
| | 2.09.04.2.01.0001 | Penyusunan, Pemutakhiran dan Analisis Peta Ketahanan dan Kerentanan Pangan | | | | | | | | | | | | | | |
| | | | <i>Peta dan Analisis Ketahanan dan Kerentanan Pangan yang Dimutakhirkan</i> | | | | 1 Dokumen | 114.999.820,00 | Kab. Lombok Tengah, Semua Kecamatan, Semua Kel/Desa | DANA TRANSFER UMUM-DANA ALOKASI UMUM | - | 5. Peningkatan produktivitas mutu produk pangan | Desa | | 75.000.000,00 | DINAS KETAHANAN PANGAN |
| | 2.09.04.2.02 | Penanganan Kerawanan Pangan Kewenangan Kabupaten/Kota | <i>Desa Rentan Rawan Pangan yang Ditangani</i> | - | | | 25 Desa | 232.999.923,00 | | | - | 5. Peningkatan produktivitas mutu produk pangan | Desa | - | 200.000.000,00 | DINAS KETAHANAN PANGAN |
| | 2.09.04.2.02.0002 | Pelaksanaan Pengadaan, Pengelolaan, dan Penyaluran Cadangan Pangan pada Kerawanan Pangan yang Mencakup dalam 1 (satu) Daerah Kabupaten/Kota | | | | | | | | | | | | | | |
| | | | <i>Jumlah Pengadaan, Pengelolaan, dan Penyaluran Cadangan Pangan pada Kerawanan Pangan yang Mencakup dalam 1 (satu) Daerah Kabupaten/Kota</i> | | | | 4 Dokumen | 232.999.923,00 | Kab. Lombok Tengah, Semua Kecamatan, Semua Kel/Desa | DANA TRANSFER UMUM-DANA ALOKASI UMUM | - | 5. Peningkatan produktivitas mutu produk pangan | Desa | | 200.000.000,00 | DINAS KETAHANAN PANGAN |
| 4. | 2.09.05 | PROGRAM PENGAWASAN KEAMANAN PANGAN | <i>Prosentase Cakupan layanan pengawasan keamanan pangan (%)</i> | - | | | 100 % | 71.999.714,00 | | | | | | - | 155.000.000,00 | |

| ND | KODE | URLEAN/ BIDANG URLEAN/ PROGRAM/KEGIATAN/ SLB KEGIATAN | INDIKATOR PROGRAM/KEGIATAN/ SUB-KEGIATAN | TARGET AKHIR PERIODE RESTRADPD | REALISASI CAPAIAN/PENJ OFDIAH LN2022 | FRANKIRAN CAPAIAN TARGET RENJACPD TAH LN2023 | CAPAIAN KINERJA DAN KERANGKA PENDANAAN | | | | | KELOMPOK SASARAN | FRANKIRAN MAJU RENCANA TAHUN 2025 | | PERANGKAT DAERAH PENANGGUNG JAWAB | | | |
|----|-------------------|---|---|--------------------------------------|--|--|--|---------------------|---|--|-----------|--|-----------------------------------|---------------------|--------------------------------------|--------------------------|-------------------|--|
| | | | | | | | TARGET 2024 | PAGU INDIKATIF (Rp) | LOKASI | SUMBER DANA | PRIORITAS | | TARGET | PAGU INDIKATIF (Rp) | | | | |
| | | | | | | | | | | | NASIONAL | | | | | DAERAH | | |
| 1 | 2 | 3 | 4 | 5 | 6 | 7 | 8 | 9 | 10 | 11 | 12 | 13 | 14 | 15 | 16 | 17 | | |
| | 2.09.05.2.01 | Pelaksanaan Pengawasan Keamanan Pangan Segar Daerah Kabupaten/Kota | <i>Jumlah Komoditi Yang diuji</i> | - | | | 20 Komoditi | 77.999.774,00 | | | - | 5. Peningkatan produktifitas, mutu produk pangan | Kelompok Tani | - | 155.000.000,00 | DINAS KEKETAHANAN PANGAN | | |
| | 2.09.05.2.01.0004 | Rekomendasi Keamanan Pangan Segar Asal Tumbuhan Daerah Kabupaten/Kota | | | | | | | | | | | | | | | | |
| | | | <i>Jumlah Rekomendasi Keamanan Pangan Segar Asal Tumbuhan Daerah Kabupaten/Kota</i> | | | | 10 Dokumen | 49.999.808,00 | Kab. Lombok Tengah, Semua Kecamatan, Semua Kel/Desa | DANA TRANSFER UMUM-DANA ALOKASI UMUM | - | 5. Peningkatan produktifitas, mutu produk pangan | Kelompok Tani | | 135.000.000,00 | DINAS KEKETAHANAN PANGAN | | |
| | 2.09.05.2.01.0006 | Rekomendasi Perizinan keamanan pangan segar asal tumbuhan | | | | | | | | | | | | | | | | |
| | | | <i>Jumlah Rekomendasi Perizinan keamanan pangan segar asal tumbuhan</i> | | | | 5 Dokumen | 27.999.966,00 | Kab. Lombok Tengah, Semua Kecamatan, Semua Kel/Desa | DANA TRANSFER UMUM-DANA ALOKASI UMUM | - | Peningkatan Pertumbuhan Ekonomi Tanpa Tambang (PD-1) 5. Peningkatan produktifitas, mutu produk pangan | Kelompok Tani | | 20.000.000,00 | DINAS KEKETAHANAN PANGAN | | |
| | | DINAS LINGKUNGAN HIDUP | | | | | | | 11.466.650.782,00 | | | | | | | | 11.965.537.420,00 | |
| | 2 | URLEAN PEMERINTAH NAWA JUBANG TIDAK BERTKAITAN DENGAN PELAYANAN DASAR | | | | | | 11.466.650.782,00 | | | | | | | 11.965.537.420,00 | | | |
| | 211 | URLEAN PEMERINTAH NAWA BIDANG LINGKUNGAN HIDUP | | | | | | 11.466.650.782,00 | | | | | | | 11.965.537.420,00 | | | |
| | 1. | 211.01 | PROGRAM PENUNJANG URLEAN PEMERINTAH DAERAH KABUPATEN/KOTA | - | | | - | 6.098.421.638,00 | | | | | | - | 6.597.050.362,00 | | | |
| | | 211.01.2.01 | Perencanaan, Penganggaran, dan Evaluasi Kinerja Perangkat Daerah | - | | | - | 56.496.292,00 | | | - | Pembangunan Lingkungan (PD-3) & Peningkatan kualitas lingkungan hidup dan mitigasi bencana | - | - | 56.316.000,00 | DINAS LINGKUNGAN HIDUP | | |
| | | 211.01.2.01.0001 | Penyusunan Dokumen Perencanaan Perangkat Daerah | | | | | | | | | | | | | | | |

| ND | KODE | URLEAN/BIDANG URLEAN/ PROGRAM/KEGIATAN/SUB KEGIATAN | INDIKATOR PROGRAM/KEGIATAN/ SUBKEGIATAN | TARGET AKHIR PERIODE RESTRADPD | REALISASI CAPAIAN PENJAJ OFD TAHUN 2022 | PRAKIRAAN CAPAIAN TARGET RENJADPD TAHUN 2023 | CAPAIAN KINERJA DAN KERANGKA PENDANAAN | | | | | | KELOMPOK SASARAN | PRAKIRAAN MAJU RENCANA TAHUN 2025 | | PERANGKAT DAERAH PENANGGUNG JAWAB |
|----|------------------|---|---|--------------------------------------|---|--|--|---------------------|---|--|-----------|---|------------------|-----------------------------------|---------------------|--------------------------------------|
| | | | | | | | TARGET 2024 | PAGU INDIKATIF (Rp) | LOKASI | SUMBER DANA | PRIORITAS | | | TARGET | PAGU INDIKATIF (Rp) | |
| | | | | | | | | | | | NASIONAL | DAERAH | | | | |
| 1 | 2 | 3 | 4 | 5 | 6 | 7 | 8 | 9 | 10 | 11 | 12 | 13 | 14 | 15 | 16 | 17 |
| | | | <i>Jumlah Dokumen Perencanaan Perangkat Daerah</i> | | | | 2 Dokumen | 33.000.000,00 | Kab. Lombok Tengah, Semua Kecamatan, Semua Kel/Desa | DANA TRANSFER UMJM-DANA ALOKASI UMJM | - | Pembangunan Lingkungan (PD-3) 8. Peningkatan kualitas lingkungan hidup dan mitigasi bencana | - | | 33.000.000,00 | DINAS LINGKUNGAN HIDUP |
| | 211.01.2.01.0002 | Koordinasi dan Penyusunan Dokumen RKA-SKPD | | | | | | | | | | | | | | |
| | | | <i>Jumlah Dokumen RKA-SKPD dan Laporan Hasil Koordinasi Penyusunan Dokumen RKA- SKPD</i> | | | | 1 Dokumen | 12.508.000,00 | Kab. Lombok Tengah, Semua Kecamatan, Semua Kel/Desa | DANA TRANSFER UMJM-DANA ALOKASI UMJM | - | - | - | | 12.328.000,00 | DINAS LINGKUNGAN HIDUP |
| | 211.01.2.01.0003 | Koordinasi dan Penyusunan Dokumen Perubahan RKA-SKPD | | | | | | | | | | | | | | |
| | | | <i>Jumlah Dokumen Perubahan RKA-SKPD dan Laporan Hasil Koordinasi Penyusunan Dokumen Perubahan RKA-SKPD</i> | | | | 1 Dokumen | 1.981.500,00 | Kab. Lombok Tengah, Semua Kecamatan, Semua Kel/Desa | DANA TRANSFER UMJM-DANA ALOKASI UMJM | - | Pembangunan Lingkungan (PD-3) 8. Peningkatan kualitas lingkungan hidup dan mitigasi bencana | - | | 1.981.500,00 | DINAS LINGKUNGAN HIDUP |
| | 211.01.2.01.0004 | Koordinasi dan Penyusunan DPA-SKPD | | | | | | | | | | | | | | |
| | | | <i>Jumlah Dokumen DPA-SKPD dan Laporan Hasil Koordinasi Penyusunan Dokumen DPA-SKPD</i> | | | | 1 Dokumen | 2.097.292,00 | Kab. Lombok Tengah, Semua Kecamatan, Semua Kel/Desa | DANA TRANSFER UMJM-DANA ALOKASI UMJM | - | Pembangunan Lingkungan (PD-3) 8. Peningkatan kualitas lingkungan hidup dan mitigasi bencana | - | | 2.097.000,00 | DINAS LINGKUNGAN HIDUP |
| | 211.01.2.01.0005 | Koordinasi dan Penyusunan Perubahan DPA- SKPD | | | | | | | | | | | | | | |
| | | | <i>Jumlah Dokumen Perubahan DPA-SKPD dan Laporan Hasil Koordinasi Penyusunan Dokumen Perubahan DPA-SKPD</i> | | | | 1 Dokumen | 1.786.500,00 | Kab. Lombok Tengah, Semua Kecamatan, Semua Kel/Desa | DANA TRANSFER UMJM-DANA ALOKASI UMJM | - | Pembangunan Lingkungan (PD-3) 8. Peningkatan kualitas lingkungan hidup dan mitigasi bencana | - | | 1.786.500,00 | DINAS LINGKUNGAN HIDUP |
| | 211.01.2.01.0007 | Evaluasi Kinerja Perangkat Daerah | | | | | | | | | | | | | | |
| | | | <i>Jumlah Laporan Evaluasi Kinerja Perangkat Daerah</i> | | | | 7 Laporan | 5.123.000,00 | Kab. Lombok Tengah, Semua Kecamatan, Semua Kel/Desa | DANA TRANSFER UMJM-DANA ALOKASI UMJM | - | 8. Peningkatan kualitas lingkungan hidup dan mitigasi bencana | - | | 5.123.000,00 | DINAS LINGKUNGAN HIDUP |

| ND | KODE | URLEAN/ BIDANG URLEAN/ PROGRAM/KEGIATAN/ SUB KEGIATAN | INDIKATOR PROGRAM/KEGIATAN/ SUBKEGIATAN | TARGET AKHIR PERIODE RESTRADPD | REALISASI CAPAIAN RENCANA OPDAT/TAHUN 2022 | FRAKSI RENCANA TARGET RENCANA TAHUN 2023 | CAPAIAN INERJADI DAN KERANGKA PENDANAAN | | | | | | KELOMPOK SASARAN | FRAKSI RENCANA MAJU RENCANA TAHUN 2025 | | PERANGKAT DAERAH PENANGGUNG JAWAB |
|----|------------------|---|--|--------------------------------------|--|--|---|---------------------|---|--|-----------|--|------------------|--|---------------------|--------------------------------------|
| | | | | | | | TARGET 2024 | PAGU INDIKATIF (Rp) | LOKASI | SUMBER DANA | PRIORITAS | | | TARGET | PAGU INDIKATIF (Rp) | |
| | | | | | | | | | | | NASIONAL | DAERAH | | | | |
| 1 | 2 | 3 | 4 | 5 | 6 | 7 | 8 | 9 | 10 | 11 | 12 | 13 | 14 | 15 | 16 | 17 |
| | 211.01.2.02 | Administrasi Keuangan Perangkat Daerah | - | - | | | - | 5.351.343.904,00 | | | - | Pembangunan Lingkungan (PD-3) & Peningkatan kualitas lingkungan hidup dan mitigasi bencana | - | - | 5.850.000.000,00 | DINAS LINGKUNGAN HIDUP |
| | 211.01.2.02.0001 | Penyediaan Gaji dan Tunjangan ASN | | | | | | | | | | | | | | |
| | | | <i>Jumlah Orang yang Menerima Gaji dan Tunjangan ASN</i> | | | | 68 Orang/bulan | 5.351.343.904,00 | Kab. Lombok Tengah, Semua Kecamatan, Semua Kel/Desa | DANA TRANSFER UMUM-DANA ALOKASI UMUM | - | Pembangunan Lingkungan (PD-3) & Peningkatan kualitas lingkungan hidup dan mitigasi bencana | - | | 5.850.000.000,00 | DINAS LINGKUNGAN HIDUP |
| | 211.01.2.06 | Administrasi Umum Perangkat Daerah | - | - | | | - | 95.724.920,00 | | | - | & Peningkatan kualitas lingkungan hidup dan mitigasi bencana | - | - | 95.724.920,00 | DINAS LINGKUNGAN HIDUP |
| | 211.01.2.06.0002 | Penyediaan Peralatan dan Perlengkapan Kantor | | | | | | | | | | | | | | |
| | | | <i>Jumlah Paket Peralatan dan Perlengkapan Kantor yang Disediakan</i> | | | | 1 Paket | 60.160.920,00 | Kab. Lombok Tengah, Semua Kecamatan, Semua Kel/Desa | DANA TRANSFER UMUM-DANA ALOKASI UMUM | - | & Peningkatan kualitas lingkungan hidup dan mitigasi bencana | - | | 60.160.920,00 | DINAS LINGKUNGAN HIDUP |
| | 211.01.2.06.0009 | Penyelenggaraan Rapat Koordinasi dan Konsultasi SKPD | | | | | | | | | | | | | | |
| | | | <i>Jumlah Laporan Penyelenggaraan Rapat Koordinasi dan Konsultasi SKPD</i> | | | | 2 Laporan | 35.564.000,00 | Kab. Lombok Tengah, Semua Kecamatan, Semua Kel/Desa | DANA TRANSFER UMUM-DANA ALOKASI UMUM | - | Pembangunan Lingkungan (PD-3) & Peningkatan kualitas lingkungan hidup dan mitigasi bencana | - | | 35.564.000,00 | DINAS LINGKUNGAN HIDUP |
| | 211.01.2.07 | Pengadaan Barang Milik Daerah Penunjang Usaha Pemerintah Daerah | - | - | | | - | 29.847.080,00 | | | - | Pembangunan Lingkungan (PD-3) & Peningkatan kualitas lingkungan hidup dan mitigasi bencana | - | - | 30.000.000,00 | DINAS LINGKUNGAN HIDUP |
| | 211.01.2.07.0005 | Pengadaan Mebel | | | | | | | | | | | | | | |

| ND | KODE | URUSAN/BIDANG URUSAN/ PROGRAM/KEGIATAN/SUB KEGIATAN | INDIKATOR PROGRAM/KEGIATAN/ SUB/KEGIATAN | TARGET AKHIR PERIODE RESTRADPD | REALISASI CAPAIAN RENCANA OPDATAH LN 2022 | FRAKSI RENCANA TARGET RENCANA OPDATAH LN 2023 | CAPAIAN KINERJA DAN KERANGKA PENDANAAN | | | | | KELOMPOK SASARAN | FRAKSI RENCANA MAJU RENCANA TAHUN 2025 | | PERANGKAT DAERAH PENANGGUNG JAWAB | |
|----|------------------|---|---|--------------------------------------|---|---|--|---------------------|---|--|-----------|---|--|---------------------|--------------------------------------|------------------------|
| | | | | | | | TARGET 2024 | PAGU INDIKATIF (Rp) | LOKASI | SUMBER DANA | PRIORITAS | | TARGET | PAGU INDIKATIF (Rp) | | |
| | | | | | | | | | | | NASIONAL | | | | | DAERAH |
| 1 | 2 | 3 | 4 | 5 | 6 | 7 | 8 | 9 | 10 | 11 | 12 | 13 | 14 | 15 | 16 | 17 |
| | | | <i>Jumlah Paket Mebel yang Disediakan</i> | | | | 9 Unit | 29.847.080,00 | Kab. Lombok Tengah, Semua Kecamatan, Semua Kel/Desa | DANA TRANSFER UMUM-DANA ALOKASI UMUM | - | Pembangunan Lingkungan (PD-3) 8. Peningkatan kualitas lingkungan hidup dan mitigasi bencana | - | | 30.000.000,00 | DINAS LINGKUNGAN HIDUP |
| | 211.01.2.08 | Penyediaan Jasa Penunjang Urusan Pemerintahan Daerah | - | - | | | - | 449.072.822,00 | | | - | Pembangunan Lingkungan (PD-3) 8. Peningkatan kualitas lingkungan hidup dan mitigasi bencana | - | - | 449.072.822,00 | DINAS LINGKUNGAN HIDUP |
| | 211.01.2.08.0002 | Penyediaan Jasa Komunikasi, Sumber Daya Air dan Listrik | | | | | | | | | | | | | | |
| | | | <i>Jumlah Laporan Penyediaan Jasa Komunikasi, Sumber Daya Air dan Listrik yang Disediakan</i> | | | | 3 Laporan | 69.245.822,00 | Kab. Lombok Tengah, Semua Kecamatan, Semua Kel/Desa | DANA TRANSFER UMUM-DANA ALOKASI UMUM | - | Pembangunan Lingkungan (PD-3) 8. Peningkatan kualitas lingkungan hidup dan mitigasi bencana | - | | 69.245.822,00 | DINAS LINGKUNGAN HIDUP |
| | 211.01.2.08.0004 | Penyediaan Jasa Pelayanan Umum Kantor | | | | | | | | | | | | | | |
| | | | <i>Jumlah Laporan Penyediaan Jasa Pelayanan Umum Kantor yang Disediakan</i> | | | | 4 Laporan | 379.827.000,00 | Kab. Lombok Tengah, Semua Kecamatan, Semua Kel/Desa | DANA TRANSFER UMUM-DANA ALOKASI UMUM | - | Pembangunan Lingkungan (PD-3) 8. Peningkatan kualitas lingkungan hidup dan mitigasi bencana | - | | 379.827.000,00 | DINAS LINGKUNGAN HIDUP |
| | 211.01.2.09 | Pemeliharaan Barang Milik Daerah Penunjang Urusan Pemerintahan Daerah | - | - | | | - | 115.936.620,00 | | | - | Pembangunan Lingkungan (PD-3) 8. Peningkatan kualitas lingkungan hidup dan mitigasi bencana | - | - | 115.936.620,00 | DINAS LINGKUNGAN HIDUP |
| | 211.01.2.09.0001 | Penyediaan Jasa Pemeliharaan, Biaya Pemeliharaan, dan Pajak Kendaraan Perorangan Dinas atau Kendaraan Dinas Jabatan | | | | | | | | | | | | | | |

| ND | KODE | URLEAN/ BIDANG URLEAN/ PROGRAM/KEGIATAN/ SUB KEGIATAN | INDIKATOR PROGRAM/KEGIATAN/ SUB/KEGIATAN | TARGET AKHIR PERIODE RESTRASOPD | REALISASI CAPAIAN PENJ OFD/TAH.LN.2022 | FRAKIRAN/CAPAIAN TARGET RENJACPD TAH.LN.2023 | CAPAIAN KINERJA DAN KERANGKA PENDANAAN | | | | | KELOMPOK SASARAN | FRAKIRAN MAJU RENCANA TAHUN 2025 | | PERANGKAT DAERAH PENANGGUNG JAWAB | |
|----|------------------|--|---|---------------------------------------|--|--|--|---------------------|---|--------------------------------------|-----------|--|----------------------------------|---------------------|--------------------------------------|------------------------|
| | | | | | | | TARGET 2024 | PAGU INDIKATIF (Rp) | LOKASI | SUMBER DANA | PRIORITAS | | TARGET | PAGU INDIKATIF (Rp) | | |
| | | | | | | | | | | | NASIONAL | | | | | DAERAH |
| 1 | 2 | 3 | 4 | 5 | 6 | 7 | 8 | 9 | 10 | 11 | 12 | 13 | 14 | 15 | 16 | 17 |
| | | | <i>Jumlah Kendaraan Perorangan Dinas atau Kendaraan Dinas Jabatan yang Dipelihara dan Dibayarkan Pajaknya</i> | | | | 59 Unit | 115.936.620,00 | Kab. Lombok Tengah, Semua Kecamatan, Semua Kel/Desa | DANA TRANSFER UMUM-DANA ALOKASI UMUM | - | Pembangunan Lingkungan (PD-3) & Peningkatan kualitas lingkungan hidup dan mitigasi bencana | - | | 115.936.620,00 | DINAS LINGKUNGAN HIDUP |
| 2 | 211.02 | PROGRAM PERENCANAAN LINGKUNGAN HIDUP | - | - | | | - | 250.000.000,00 | | | | | | - | 250.000.000,00 | |
| | 211.02.2.02 | Penyelenggaraan Kajian Lingkungan Hidup Strategis (KLHS) Kabupaten/Kota | - | - | | | - | 250.000.000,00 | | | - | Pembangunan Lingkungan (PD-3) & Peningkatan kualitas lingkungan hidup dan mitigasi bencana | - | - | 250.000.000,00 | DINAS LINGKUNGAN HIDUP |
| | 211.02.2.02.0002 | Pembuatan dan Pelaksanaan KLHS RPJPD/RPJMD | | | | | | | | | | | | | | |
| | | | <i>Jumlah Dokumen KLHS RPJPD/RPJMD Kabupaten/Kota yang Disusun</i> | | | | 2 Dokumen | 250.000.000,00 | Kab. Lombok Tengah, Semua Kecamatan, Semua Kel/Desa | DANA TRANSFER UMUM-DANA ALOKASI UMUM | - | Pembangunan Lingkungan (PD-3) & Peningkatan kualitas lingkungan hidup dan mitigasi bencana | - | | 250.000.000,00 | DINAS LINGKUNGAN HIDUP |
| 3 | 211.03 | PROGRAM PENGENDALIAN PENCEMARAN DAN/ATAU KERUSAKAN LINGKUNGAN HIDUP | - | - | | | - | 113.257.330,00 | | | | | | - | 113.257.622,00 | |
| | 211.03.2.01 | Pencegahan Pencemaran dan/atau Kerusakan Lingkungan Hidup Kabupaten/Kota | - | - | | | - | 113.257.330,00 | | | - | 8. Peningkatan kualitas lingkungan hidup dan mitigasi bencana | - | - | 113.257.622,00 | DINAS LINGKUNGAN HIDUP |
| | 211.03.2.01.0001 | Koordinasi, Sinkronisasi, dan Pelaksanaan Pencegahan Pencemaran Lingkungan Hidup Dilaksanakan Terhadap Media Tanah, Air, Udara, dan Laut | | | | | | | | | | | | | | |
| | | | <i>Jumlah Dokumen Uji Kualitas Lingkungan Hidup Dilaksanakan Terhadap Media Tanah, Air, Udara, dan Laut</i> | | | | 2 Dokumen | 31.999.822,00 | Kab. Lombok Tengah, Semua Kecamatan, Semua Kel/Desa | DANA TRANSFER UMUM-DANA ALOKASI UMUM | - | 8. Peningkatan kualitas lingkungan hidup dan mitigasi bencana | - | | 32.000.000,00 | DINAS LINGKUNGAN HIDUP |
| | 211.03.2.01.0002 | Koordinasi, Sinkronisasi dan Pelaksanaan Pengendalian Emisi Gas Rumah Kaca, Mitigasi dan Adaptasi Perubahan Iklim | | | | | | | | | | | | | | |

| ND | KODE | URLEAN/BIDANG URLEAN/ PROGRAM/KEGIATAN/SUB KEGIATAN | INDIKATOR PROGRAM/KEGIATAN/ SUBKEGIATAN | TARGET AKHIR PERIODE RESTRACPD | REALISASI CAPAIAN PENUA OFD TAHUN 2022 | PRAKIRAAN CAPAIAN TARGET RENJACPD TAHUN 2023 | CAPAIAN INERJADAN KERANGKA PENDANAAN | | | | | KELOMPOK SASARAN | PRAKIRAAN MAJU RENCANA TAHUN 2025 | | PERANGKAT DAERAH PENANGGUNG JAWAB | |
|----|------------------|--|---|--------------------------------------|--|--|--------------------------------------|-----------------------|---|--------------------------------------|-----------|--|-----------------------------------|---------------------|--------------------------------------|------------------------|
| | | | | | | | TARGET 2024 | PAGU INDIKATIF (Rp) | LOKASI | SUMBER DANA | PRIORITAS | | TARGET | PAGU INDIKATIF (Rp) | | |
| | | | | | | | | | | | NASIONAL | | | | | DAERAH |
| 1 | 2 | 3 | 4 | 5 | 6 | 7 | 8 | 9 | 10 | 11 | 12 | 13 | 14 | 15 | 16 | 17 |
| | | | <i>Jumlah Dokumen Hasil Koordinasi dan Sinkronisasi Inventarisasi Gas Rumah Kaca dari Sektor Lingkungan Hidup yang Dilaksanakan</i> | | | | 5 Dokumen | 41.257.622,00 | Kab. Lombok Tengah, Semua Kecamatan, Semua Kel/Desa | DANA TRANSFER UMUM-DANA ALOKASI UMUM | - | Pembangunan Lingkungan (PD-3) 8. Peningkatan kualitas lingkungan hidup dan mitigasi bencana | - | | 41.257.622,00 | DINAS LINGKUNGAN HIDUP |
| | 211.03.2.01.0015 | Pengelolaan Laboratorium Lingkungan Hidup Kabupaten/kota | | | | | | | | | | | | | | |
| | | | <i>Jumlah pengujian yang dilaksanakan oleh laboratorium lingkungan</i> | | | | 3 Dokumen | 39.999.886,00 | Kab. Lombok Tengah, Semua Kecamatan, Semua Kel/Desa | DANA TRANSFER UMUM-DANA ALOKASI UMUM | - | Pembangunan Lingkungan (PD-3) 8. Peningkatan kualitas lingkungan hidup dan mitigasi bencana | - | | 40.000.000,00 | DINAS LINGKUNGAN HIDUP |
| 4 | 211.04 | PROGRAM PENGELOLAAN KEANEKARAGAMAN HAYATI (KEHATI) | - | - | | | - | 26.742.378,00 | | | | | | - | 27.000.000,00 | |
| | 211.04.2.01 | Pengelolaan Keaneekaragaman Hayati Kabupaten/Kota | - | - | | | - | 26.742.378,00 | | | - | Pembangunan Lingkungan (PD-3) 8. Peningkatan kualitas lingkungan hidup dan mitigasi bencana | - | - | 27.000.000,00 | DINAS LINGKUNGAN HIDUP |
| | 211.04.2.01.0009 | Pengelolaan Taman Keaneekaragaman Hayati di Luar Kawasan Hutan | | | | | | | | | | | | | | |
| | | | <i>Unit Taman Kehati Di Luar Kawasan Hutan yang Dikelola Lingkup Kewenangan Kabupaten/Kota</i> | | | | 1 Unit | 26.742.378,00 | Kab. Lombok Tengah, Semua Kecamatan, Semua Kel/Desa | DANA TRANSFER UMUM-DANA ALOKASI UMUM | - | Pembangunan Lingkungan (PD-3) 8. Peningkatan kualitas lingkungan hidup dan mitigasi bencana | - | | 27.000.000,00 | DINAS LINGKUNGAN HIDUP |
| 5 | 211.06 | PROGRAM PEMBINAAN DAN PENGAWASAN TERHADAP ZIN LINGKUNGAN DAN ZIN PERLINDUNGAN DAN PENGELOLAAN LINGKUNGAN HIDUP (PPLH) | - | - | | | - | 106.116.960,00 | | | | | | - | 106.116.960,00 | |

| ND | KODE | URLEAN/ BIDANG URLEAN/ PROGRAM/KEGIATAN/ SUB KEGIATAN | INDIKATOR PROGRAM/KEGIATAN/ SUBKEGIATAN | TARGET AKHIR PERIODE RESTRASOPD | REALISASI CAPAIAN RENCANA OPDAT/ALN/2022 | FRAKSI/RAJNCAPAIAN TARGET RENCANA TAHUN/2023 | CAPAIAN/NERJADAN/KERANGKA PENDANAAN | | | | | KELOMPOK SASARAN | FRAKSI/RAJNCAPAIAN/TAHUN/2025 | | PERANGKAT DAERAH/PEMANGGUNG JAWAB | |
|----|------------------|--|--|---------------------------------------|--|--|-------------------------------------|---------------------|---|--------------------------------------|-----------|--|-------------------------------|---------------------|--------------------------------------|------------------------|
| | | | | | | | TARGET/2024 | PAGU INDIKATIF (Rp) | LOKASI | SUMBER DANA | PRIORITAS | | TARGET | PAGU INDIKATIF (Rp) | | |
| | | | | | | | | | | | NASIONAL | | | | | DAERAH |
| 1 | 2 | 3 | 4 | 5 | 6 | 7 | 8 | 9 | 10 | 11 | 12 | 13 | 14 | 15 | 16 | 17 |
| | 211.06.2.01 | Pembinaan dan Pengawasan Terhadap Usaha dan/atau Kegiatan yang Izin Lingkungan dan Izin PPLH Diterbitkan oleh Pemerintah Daerah Kabupaten/Kota | - | - | | | - | 106.116.960,00 | | | - | Pembangunan Lingkungan (PD-3) & Peningkatan kualitas lingkungan hidup dan mitigasi bencana | - | - | 106.116.960,00 | DINAS LINGKUNGAN HIDUP |
| | 211.06.2.01.0001 | Fasilitasi Pemenuhan Ketentuan dan Kewajiban Izin Lingkungan dan/atau Izin PPLH | | | | | | | | | | | | | | |
| | | | <i>Jumlah Rekomendasi dan/atau Persetujuan Teknis/Persetujuan Lingkungan, dan Surat Kelayakan Operasi yang Diberikan</i> | | | | 12 Dokumen | 22.769.040,00 | Kab. Lombok Tengah, Semua Kecamatan, Semua Kel/Desa | DANA TRANSFER UMUM-DANA ALOKASI UMUM | - | Pembangunan Lingkungan (PD-3) & Peningkatan kualitas lingkungan hidup dan mitigasi bencana | - | | 22.769.040,00 | DINAS LINGKUNGAN HIDUP |
| | 211.06.2.01.0005 | Pengawasan Perizinan Berusaha atau Persetujuan Pemerintah terkait Persetujuan Lingkungan yang diterbitkan oleh Pemerintah Daerah Provinsi dan Peraturan Perundang-undangan di bidang Pertindungan dan Pengelolaan Lingkungan Hidup | | | | | | | | | | | | | | |
| | | | <i>Jumlah Badan usaha dan/atau kegiatan yang diawasi</i> | | | | 40 Badan Usaha | 83.347.920,00 | Kab. Lombok Tengah, Semua Kecamatan, Semua Kel/Desa | DANA TRANSFER UMUM-DANA ALOKASI UMUM | - | Pembangunan Lingkungan (PD-3) & Peningkatan kualitas lingkungan hidup dan mitigasi bencana | - | | 83.347.920,00 | DINAS LINGKUNGAN HIDUP |
| 6 | 211.10 | PROGRAM/PENANGANAN/PENGADUAN LINGKUNGAN HIDUP | - | - | | | - | 17.883.040,00 | | | | | | - | 17.883.040,00 | |
| | 211.10.2.01 | Penyelesaian Pengaduan Masyarakat di Bidang Pertindungan dan Pengelolaan Lingkungan Hidup (PPLH) Kabupaten/Kota | - | - | | | - | 17.883.040,00 | | | - | Pembangunan Lingkungan (PD-3) & Peningkatan kualitas lingkungan hidup dan mitigasi bencana | - | - | 17.883.040,00 | DINAS LINGKUNGAN HIDUP |
| | 211.10.2.01.0004 | Pengelolaan Pengaduan permasalahan Pencemaran dan Perusakan Lingkungan Hidup tingkat Kabupaten/Kota | | | | | | | | | | | | | | |
| | | | <i>Jumlah pengaduan permasalahan Pencemaran dan Perusakan Lingkungan Hidup tingkat Kabupaten/Kota yang ditindaklanjuti/ditangani</i> | | | | 15 Pengaduan | 17.883.040,00 | Kab. Lombok Tengah, Semua Kecamatan, Semua Kel/Desa | DANA TRANSFER UMUM-DANA ALOKASI UMUM | - | Pembangunan Lingkungan (PD-3) & Peningkatan kualitas lingkungan hidup dan mitigasi bencana | - | | 17.883.040,00 | DINAS LINGKUNGAN HIDUP |

| ND | KODE | URLEAN/ BIDANG URLEAN/ PROGRAM/KEGIATAN/ SLB KEGIATAN | INDIKATOR PROGRAM/KEGIATAN/ SLB/KEGIATAN | TARGET AKHIR PERIODE RESTRACPD | REALISASI CAPAIAN/PENJAJA OFD/TAH.LN.2022 | FRAKSI/RAJUAN TARGET RENJACPD TAH.LN.2023 | CAPAIAN/NERJAJUAN DAN KERANGKA PENDANAAN | | | | | KELOMPOK SASARAN | FRAKSI/RAJUAN MAJU REJUAN/TAH.LN.2025 | | PERANGKAT DAERAH PENANGGUNG JAWAB | | |
|----|------------------|---|--|--------------------------------------|---|---|--|---------------------|---|--------------------------------------|-----------|--|---------------------------------------|---------------------|--------------------------------------|------------------------|--|
| | | | | | | | TARGET 2024 | PAGU INDIKATIF (Rp) | LOKASI | SUMBER DANA | PRIORITAS | | TARGET | PAGU INDIKATIF (Rp) | | | |
| | | | | | | | | | | | NASIONAL | | | | | DAERAH | |
| 1 | 2 | 3 | 4 | 5 | 6 | 7 | 8 | 9 | 10 | 11 | 12 | 13 | 14 | 15 | 16 | 17 | |
| 7. | 211.11 | PROGRAM PENGELOLAAN PERSAMPAHAN | - | - | | | - | 4.854.229.436,00 | | | | | | - | 4.854.229.436,00 | | |
| | 211.11.2.01 | Pengelolaan Sampah | - | - | | | - | 4.854.229.436,00 | | | - | Pembangunan Lingkungan (PD-3) & Peningkatan kualitas lingkungan hidup dan mitigasi bencana | - | - | 4.854.229.436,00 | DINAS LINGKUNGAN HIDUP | |
| | 211.11.2.01.0004 | Peningkatan Peran Serta Masyarakat dalam Pengelolaan Persampahan | | | | | | | | | | | | | | | |
| | | | <i>Jumlah Masyarakat, Kelompok Masyarakat atau Para Pihak Lainnya yang Tertibat Aktif dalam Kegiatan Pengelolaan Sampah Berbasis Masyarakat</i> | | | | 20 Kelompok | 220.000.000,00 | Kab. Lombok Tengah, Semua Kecamatan, Semua Kel/Desa | DANA TRANSFER UMUM-DANA ALOKASI UMUM | - | Pembangunan Lingkungan (PD-3) & Peningkatan kualitas lingkungan hidup dan mitigasi bencana | - | | 220.000.000,00 | DINAS LINGKUNGAN HIDUP | |
| | 211.11.2.01.0007 | Penyediaan Sarana dan Prasarana Pengelolaan Persampahan di TPA/TPST/SPA Kabupaten/Kota | | | | | | | | | | | | | | | |
| | | | <i>Jumlah Sarana dan Prasarana Penanganan Sampah untuk Kegiatan Pemilahan, Pengumpulan, Pengangkutan, Pengolahan, dan Pemrosesan Akhir</i> | | | | 5 Unit | 1.502.479.980,00 | Kab. Lombok Tengah, Semua Kecamatan, Semua Kel/Desa | DANA TRANSFER UMUM-DANA ALOKASI UMUM | - | Pembangunan Lingkungan (PD-3) & Peningkatan kualitas lingkungan hidup dan mitigasi bencana | - | | 1.502.479.980,00 | DINAS LINGKUNGAN HIDUP | |
| | 211.11.2.01.0017 | Penanganan sampah melalui pemilahan dan pengolahan sampah di instalasi pengolahan sampah TPS3R, PDU, TPST, TPS, SPA, PSEL/PLTSA, RDF, pusat pengomposan, biodigester, Bank Sampah dan fasilitas lainnya sesuai dengan peraturan perundangan | | | | | | | | | | | | | | | |
| | | | <i>Jumlah sampah yang tertangani melalui proses pemilahan dan pengolahan sampah di instalasi pengolahan sampah TPS3R, PDU, TPST, SPA, PSEL/PLTSA, RDF, pusat pengomposan, biodigester, Bank sampah dan fasilitas lainnya sesuai dengan peraturan perundangan</i> | | | | 200 Ton | 3.131.749.456,00 | Kab. Lombok Tengah, Semua Kecamatan, Semua Kel/Desa | DANA TRANSFER UMUM-DANA ALOKASI UMUM | - | Pembangunan Lingkungan (PD-3) & Peningkatan kualitas lingkungan hidup dan mitigasi bencana | - | | 3.131.749.456,00 | DINAS LINGKUNGAN HIDUP | |
| | | DINAS KEPENDUKUKAN DAN PENDATANGAN SIPIL | | | | | | | 6.068.368.145,00 | | | | | | | 6.761.154.677,00 | |
| | 2 | URLEAN PEMERINTAH ANAJIBYANG TIDAK BERKAITAN DENGAN PELAYANAN DASAR | | | | | | 6.068.368.145,00 | | | | | | | 6.761.154.677,00 | | |
| | 212 | URLEAN PEMERINTAH ANAJIBYANG ADMINISTRASI KEPENDUKUKAN DAN PENDATANGAN SIPIL | | | | | | 6.068.368.145,00 | | | | | | | 6.761.154.677,00 | | |

| ND | KODE | URLEAN/ BIDANG URLEAN/ PROGRAM/KEGIATAN/ SLB KEGIATAN | INDIKATOR PROGRAM/KEGIATAN/ SUB-KEGIATAN | TARGET AKHIR PERIODE RESTRACPD | REALISASI CAPAIAN/PENJ OFD/TAH.LN.2022 | FRANKIRAN/CAPAIAN TARGET RENJACPD TAH.LN.2023 | CAPAIAN KINERJA DAN KERANGKA PENDANAAN | | | | | KELOMPOK SASARAN | FRANKIRAN MAJU RENCANA TAHUN 2025 | | PERANGKAT DAERAH PENANGGUNG JAWAB | |
|----|------------------|---|--|--------------------------------------|--|---|--|---------------------|---|--|-----------|--|-----------------------------------|---------------------|--------------------------------------|--|
| | | | | | | | TARGET 2024 | PAGU INDIKATIF (Rp) | LOKASI | SUMBER DANA | PRIORITAS | | TARGET | PAGU INDIKATIF (Rp) | | |
| | | | | | | | | | | | NASIONAL | | | | | DAERAH |
| 1 | 2 | 3 | 4 | 5 | 6 | 7 | 8 | 9 | 10 | 11 | 12 | 13 | 14 | 15 | 16 | 17 |
| 1. | 212.01 | PROGRAM PENJANGURLEAN PEMERINTAH DAERAH KABUPATEN MOTA | Nilai SKMP/CPD | - | | | B Predikat | 5.566.799.944,00 | | | | | | - | 6.283.433.586,00 | |
| | 212.01.2.01 | Perencanaan, Penganggaran, dan Evaluasi Kinerja Perangkat Daerah | Persentase IKU/CPD yang tercapai | - | | | 100% | 68.728.857,00 | | | - | 9. Peningkatan kualitas pelayanan publik dan menjaga stabilitas sosial kema- syarakatan | - | - | 101.035.323,00 | DINAS KEPENDUKUKAN PENCATATAN SIPIL |
| | 212.01.2.01.0001 | Penyusunan Dokumen Perencanaan Perangkat Daerah | | | | | | | | | | | | | | |
| | | | Jumlah Dokumen Perencanaan Perangkat Daerah | | | | 1 Dokumen | 17.482.546,00 | Kab. Lombok Tengah, Semua Kecamatan, Semua Kel/Desa | DANA TRANSFER UMUM-DANA ALOKASI UMUM | - | 9. Peningkatan kualitas pelayanan publik dan menjaga stabilitas sosial kema- syarakatan | - | | 2.174.390,00 | DINAS KEPENDUKUKAN PENCATATAN SIPIL |
| | 212.01.2.01.0004 | Koordinasi dan Penyusunan DPA-SKPD | | | | | | | | | | | | | | |
| | | | Jumlah Dokumen DPA-SKPD dan Laporan Hasil Koordinasi Penyusunan Dokumen DPA-SKPD | | | | 1 Dokumen | 13.446.127,00 | Kab. Lombok Tengah, Semua Kecamatan, Semua Kel/Desa | DANA TRANSFER UMUM-DANA ALOKASI UMUM | - | 9. Peningkatan kualitas pelayanan publik dan menjaga stabilitas sosial kema- syarakatan | - | | 3.601.184,00 | DINAS KEPENDUKUKAN PENCATATAN SIPIL |
| | 212.01.2.01.0006 | Koordinasi dan Penyusunan Laporan Capaian Kinerja dan Ikhtisar Realisasi Kinerja SKPD | | | | | | | | | | | | | | |
| | | | Jumlah Laporan Capaian Kinerja dan Ikhtisar Realisasi Kinerja SKPD dan Laporan Hasil Koordinasi Penyusunan Laporan Capaian Kinerja dan Ikhtisar Realisasi Kinerja SKPD | | | | 2 Laporan | 18.236.274,00 | Kab. Lombok Tengah, Semua Kecamatan, Semua Kel/Desa | DANA TRANSFER UMUM-DANA ALOKASI UMUM | - | 9. Peningkatan kualitas pelayanan publik dan menjaga stabilitas sosial kema- syarakatan | - | | 44.860.195,00 | DINAS KEPENDUKUKAN PENCATATAN SIPIL |
| | 212.01.2.01.0007 | Evaluasi Kinerja Perangkat Daerah | | | | | | | | | | | | | | |
| | | | Jumlah Laporan Evaluasi Kinerja Perangkat Daerah | | | | 2 Laporan | 19.563.910,00 | Kab. Lombok Tengah, Semua Kecamatan, Semua Kel/Desa | DANA TRANSFER UMUM-DANA ALOKASI UMUM | - | 9. Peningkatan kualitas pelayanan publik dan menjaga stabilitas sosial kema- syarakatan | - | | 50.399.554,00 | DINAS KEPENDUKUKAN PENCATATAN SIPIL |
| | 212.01.2.02 | Administrasi Keuangan Perangkat Daerah | Persentase temuan hasil pemeriksaan keuangan CPD | - | | | 100% | 4.076.914.632,00 | | | - | 9. Peningkatan kualitas pelayanan publik dan menjaga stabilitas sosial kema- syarakatan | - | - | 3.521.599.853,00 | DINAS KEPENDUKUKAN PENCATATAN SIPIL |

| ND | KODE | URLEAN/BIDANG URLEAN/ PROGRAM/KEGIATAN/SUB KEGIATAN | INDIKATOR PROGRAM/KEGIATAN/ SUBKEGIATAN | TARGET AKHIR PERIODE RESTRACPD | REALISASI CAPAIAN/PENJ OFDIAH LN2022 | FRANKIRAN/CAPAIAN TARGET RENJACPD TAH LN2023 | CAPAIAN KINERJA DAN KERANGKA PENDANAAN | | | | | KELOMPOK SASARAN | FRANKIRAN MAJU RENCANA TAHUN 2025 | | PERANGKAT DAERAH PENANGGUNG JAWAB | |
|----|-------------------|--|---|--------------------------------------|--|--|--|---------------------|---|--|-----------|--|-----------------------------------|---------------------|--------------------------------------|--|
| | | | | | | | TARGET 2024 | PAGU INDIKATIF (Rp) | LOKASI | SUMBER DANA | PRIORITAS | | TARGET | PAGU INDIKATIF (Rp) | | |
| | | | | | | | | | | | NASIONAL | | | | | DAERAH |
| 1 | 2 | 3 | 4 | 5 | 6 | 7 | 8 | 9 | 10 | 11 | 12 | 13 | 14 | 15 | 16 | 17 |
| | 2.12.01.2.02.0001 | Penyediaan Gaji dan Tunjangan ASN | | | | | | | | | | | | | | |
| | | | <i>Jumlah Orang yang Menerima Gaji dan Tunjangan ASN</i> | | | | 44 Orang/bulan | 4.052.225.732,00 | Kab. Lombok Tengah, Semua Kecamatan, Semua Kel/Desa | DANA TRANSFER UMJM-DANA ALOKASI UMJM | - | 9. Peningkatan kualitas pelayanan publik dan menjaga stabilitas sosial kema syarakatan | - | | 3.468.339.789,00 | DINAS KEPENDUKKANDAN PENCATATAN SIPIL |
| | 2.12.01.2.02.0007 | Kordinasi dan Penyusunan Laporan Keuangan Bulanan/ Triwulanan/ Semesteran SKPD | | | | | | | | | | | | | | |
| | | | <i>Jumlah Laporan Keuangan Bulanan/ Triwulanan/ Semesteran SKPD dan Laporan Koordinasi Penyusunan Laporan Keuangan Bulanan/ Triwulanan/ Semesteran SKPD</i> | | | | 18 Laporan | 24.688.900,00 | Kab. Lombok Tengah, Semua Kecamatan, Semua Kel/Desa | DANA TRANSFER UMJM-DANA ALOKASI UMJM | - | 9. Peningkatan kualitas pelayanan publik dan menjaga stabilitas sosial kema syarakatan | - | | 53.260.064,00 | DINAS KEPENDUKKANDAN PENCATATAN SIPIL |
| | 2.12.01.2.03 | Administrasi Barang Milik Daerah pada Perangkat Daerah | <i>Persentase Barang Milik Daerah yang Tercatat dengan Baik</i> | - | | | 95 % | 25.879.137,00 | | | - | 9. Peningkatan kualitas pelayanan publik dan menjaga stabilitas sosial kema syarakatan | - | - | 52.500.000,00 | DINAS KEPENDUKKANDAN PENCATATAN SIPIL |
| | 2.12.01.2.03.0006 | Penatausahaan Barang Milik Daerah pada SKPD | | | | | | | | | | | | | | |
| | | | <i>Jumlah Laporan Penatausahaan Barang Milik Daerah pada SKPD</i> | | | | 1 Laporan | 25.879.137,00 | Kab. Lombok Tengah, Semua Kecamatan, Semua Kel/Desa | DANA TRANSFER UMJM-DANA ALOKASI UMJM | - | 9. Peningkatan kualitas pelayanan publik dan menjaga stabilitas sosial kema syarakatan | - | | 52.500.000,00 | DINAS KEPENDUKKANDAN PENCATATAN SIPIL |
| | 2.12.01.2.05 | Administrasi Kepegawaian Perangkat Daerah | <i>Persentase SDM dengan capaian kinerja lebih dari 80 %</i> | - | | | 100 % | 76.670.839,00 | | | - | 9. Peningkatan kualitas pelayanan publik dan menjaga stabilitas sosial kema syarakatan | - | - | 35.727.241,00 | DINAS KEPENDUKKANDAN PENCATATAN SIPIL |
| | 2.12.01.2.05.0005 | Monitoring, Evaluasi, dan Penilaian Kinerja Pegawai | | | | | | | | | | | | | | |
| | | | <i>Jumlah Dokumen Monitoring, Evaluasi, dan Penilaian Kinerja Pegawai</i> | | | | 43 Dokumen | 34.778.719,00 | Kab. Lombok Tengah, Semua Kecamatan, Semua Kel/Desa | DANA TRANSFER UMJM-DANA ALOKASI UMJM | - | 9. Peningkatan kualitas pelayanan publik dan menjaga stabilitas sosial kema syarakatan | - | | 15.750.000,00 | DINAS KEPENDUKKANDAN PENCATATAN SIPIL |
| | 2.12.01.2.05.0010 | Sosialisasi Peraturan Perundang-Undangan | | | | | | | | | | | | | | |

| ND | KODE | URLEAN/ BIDANG URLEAN/ PROGRAM/KEGIATAN/ SUB KEGIATAN | INDIKATOR PROGRAM/KEGIATAN/ SUBKEGIATAN | TARGET AKHIR PERIODE RESTRACPD | REALISASI CAPAIAN/PENJ OFD/TAH.LN2022 | FRAKIRAN/CAPAIAN TARGET RENJACPD TAH.LN2023 | CAPAIAN/NERJADAN/KERANGKA PENDANAAN | | | | | | KELOMPOK SASARAN | FRAKIRAN/MAJU RENCANA/TAH.LN2025 | | PERANGKAT DAERAH PENANGGUNG JAWAB |
|----|------------------|--|---|--------------------------------------|---|---|-------------------------------------|---------------------|---|--------------------------------------|-----------|---|------------------|----------------------------------|---------------------|---|
| | | | | | | | TARGET 2024 | PAGU INDIKATIF (Rp) | LOKASI | SUMBER DANA | PRIORITAS | | | TARGET | PAGU INDIKATIF (Rp) | |
| | | | | | | | | | | | NASIONAL | DAERAH | | | | |
| 1 | 2 | 3 | 4 | 5 | 6 | 7 | 8 | 9 | 10 | 11 | 12 | 13 | 14 | 15 | 16 | 17 |
| | | | <i>Jumlah Orang yang Mengikuti Sosialisasi Peraturan Perundang-Undangan</i> | | | | 43 Orang | 41.892.120,00 | Kab. Lombok Tengah, Semua Kecamatan, Semua Kel/Desa | DANA TRANSFER UMUM-DANA ALOKASI UMUM | - | 9. Peningkatan kualitas pelayanan publik dan menjaga stabilitas sosial kemasyarakatan | - | | 19.977.241,00 | DINAS KEPENDUKUDAN DAN PENCATATAN SIPIL |
| | 212.01.2.06 | Administrasi Umum Perangkat Daerah | <i>Persentase penyelesaian pekerjaan sesuai SOP</i> | - | | | 100 % | 277.876.910,00 | | | - | 9. Peningkatan kualitas pelayanan publik dan menjaga stabilitas sosial kemasyarakatan | - | - | 1.239.890.658,00 | DINAS KEPENDUKUDAN DAN PENCATATAN SIPIL |
| | 212.01.2.06.0002 | Penyediaan Peralatan dan Perlengkapan Kantor | | | | | | | | | | | | | | |
| | | | <i>Jumlah Paket Peralatan dan Perlengkapan Kantor yang Disediakan</i> | | | | 1 Paket | 198.268.910,00 | Kab. Lombok Tengah, Semua Kecamatan, Semua Kel/Desa | DANA TRANSFER UMUM-DANA ALOKASI UMUM | - | 9. Peningkatan kualitas pelayanan publik dan menjaga stabilitas sosial kemasyarakatan | - | | 1.120.348.698,00 | DINAS KEPENDUKUDAN DAN PENCATATAN SIPIL |
| | 212.01.2.06.0009 | Penyelenggaraan Rapat Koordinasi dan Konsultasi SKPD | | | | | | | | | | | | | | |
| | | | <i>Jumlah Laporan Penyelenggaraan Rapat Koordinasi dan Konsultasi SKPD</i> | | | | 10 Laporan | 79.608.000,00 | Kab. Lombok Tengah, Semua Kecamatan, Semua Kel/Desa | DANA TRANSFER UMUM-DANA ALOKASI UMUM | - | 9. Peningkatan kualitas pelayanan publik dan menjaga stabilitas sosial kemasyarakatan | - | | 119.541.960,00 | DINAS KEPENDUKUDAN DAN PENCATATAN SIPIL |
| | 212.01.2.07 | Pengadaan Barang Milik Daerah Penunjang Urusan Pemerintah Daerah | <i>Persentase validasi aset OPD</i> | - | | | 100 % | 339.228.600,00 | | | - | 9. Peningkatan kualitas pelayanan publik dan menjaga stabilitas sosial kemasyarakatan | - | - | 600.000.000,00 | DINAS KEPENDUKUDAN DAN PENCATATAN SIPIL |
| | 212.01.2.07.0006 | Pengadaan Peralatan dan Mesin Lainnya | | | | | | | | | | | | | | |
| | | | <i>Jumlah Unit Peralatan dan Mesin Lainnya yang Disediakan</i> | | | | 40 Unit | 339.228.600,00 | Kab. Lombok Tengah, Semua Kecamatan, Semua Kel/Desa | DANA TRANSFER UMUM-DANA ALOKASI UMUM | - | 9. Peningkatan kualitas pelayanan publik dan menjaga stabilitas sosial kemasyarakatan | - | | 600.000.000,00 | DINAS KEPENDUKUDAN DAN PENCATATAN SIPIL |

| ND | KODE | URLEAN/ BIDANG URLEAN/ PROGRAM/KEGIATAN/ SUB KEGIATAN | INDIKATOR PROGRAM/KEGIATAN/ SUBKEGIATAN | TARGET AKHIR PERIODE RESTRADPD | REALISASI CAPAIAN PENJAJ OFDIAH LN 2022 | FRANKIRAN CAPAIAN TARGET RENJADPD TAH LN 2023 | CAPAIAN KINERJA DAN KERANGKA PENDANAAN | | | | | | KELOMPOK SASARAN | FRANKIRAN MAJU REJENCANA TAHLN 2025 | | PERANGKAT DAERAH PENANGGUNG JAWAB |
|----|------------------|---|--|--------------------------------------|---|---|--|---------------------|---|--------------------------------------|-----------|--|------------------|-------------------------------------|---------------------|---------------------------------------|
| | | | | | | | TARGET 2024 | PAGU INDIKATIF (Rp) | LOKASI | SUMBER DANA | PRIORITAS | | | TARGET | PAGU INDIKATIF (Rp) | |
| | | | | | | | | | | | NASIONAL | DAERAH | | | | |
| 1 | 2 | 3 | 4 | 5 | 6 | 7 | 8 | 9 | 10 | 11 | 12 | 13 | 14 | 15 | 16 | 17 |
| | 212.01.2.08 | Penyediaan Jasa Penunjang Uhusan Pemerintahan Daerah | Persentase penyelesaian pekerjaan sesuai SOP dan tepat waktu | - | | | 100 % | 594.647.169,00 | | | - | 9. Peningkatan kualitas pelayanan publik dan menjaga stabilitas sosial kema syarakatan | - | - | 610.329.263,00 | DINAS KEPENDUKKANDAN PENCATATAN SIPIL |
| | 212.01.2.08.0002 | Penyediaan Jasa Komunikasi, Sumber Daya Air dan Listrik | | | | | | | | | | | | | | |
| | | | Jumlah Laporan Penyediaan Jasa Komunikasi, Sumber Daya Air dan Listrik yang Disediakan | | | | 12 Laporan | 176.545.900,00 | Kab. Lombok Tengah, Semua Kecamatan, Semua Kel/Desa | DANA TRANSFER UMUM-DANA ALOKASI UMUM | - | 9. Peningkatan kualitas pelayanan publik dan menjaga stabilitas sosial kema syarakatan | - | | 187.881.170,00 | DINAS KEPENDUKKANDAN PENCATATAN SIPIL |
| | 212.01.2.08.0004 | Penyediaan Jasa Pelayanan Umum Kantor | | | | | | | | | | | | | | |
| | | | Jumlah Laporan Penyediaan Jasa Pelayanan Umum Kantor yang Disediakan | | | | 2 Laporan | 418.101.269,00 | Kab. Lombok Tengah, Semua Kecamatan, Semua Kel/Desa | DANA TRANSFER UMUM-DANA ALOKASI UMUM | - | 9. Peningkatan kualitas pelayanan publik dan menjaga stabilitas sosial kema syarakatan | - | | 422.448.093,00 | DINAS KEPENDUKKANDAN PENCATATAN SIPIL |
| | 212.01.2.09 | Pemeliharaan Barang Milik Daerah Penunjang Uhusan Pemerintahan Daerah | Persentase BMD kondisi baik | - | | | 100 % | 106.853.800,00 | | | - | 9. Peningkatan kualitas pelayanan publik dan menjaga stabilitas sosial kema syarakatan | - | - | 122.351.248,00 | DINAS KEPENDUKKANDAN PENCATATAN SIPIL |
| | 212.01.2.09.0001 | Penyediaan Jasa Pemeliharaan, Biaya Pemeliharaan, dan Pajak Kendaraan Perorangan Dinas atau Kendaraan Dinas Jabatan | | | | | | | | | | | | | | |
| | | | Jumlah Kendaraan Perorangan Dinas atau Kendaraan Dinas Jabatan yang Dipelihara dan Dibayarkan Pajaknya | | | | 15 Uhit | 106.853.800,00 | Kab. Lombok Tengah, Semua Kecamatan, Semua Kel/Desa | DANA TRANSFER UMUM-DANA ALOKASI UMUM | - | 9. Peningkatan kualitas pelayanan publik dan menjaga stabilitas sosial kema syarakatan | - | | 122.351.248,00 | DINAS KEPENDUKKANDAN PENCATATAN SIPIL |
| 2 | 212.02 | PROGRAM PENDAFTARAN PENDUK | Persentase kepemilikan KTP Elektronik Persentase penerbitan MA Persentase penerbitan surat pindah | - | | | 99,01 % 48,92 % 100 % | 153.726.942,00 | | | | | | - | 163.518.600,00 | |

| ND | KODE | URLEAN/BIDANG URLEAN/ PROGRAM/KEGIATAN/SUB KEGIATAN | INDIKATOR PROGRAM/KEGIATAN/ SUB/KEGIATAN | TARGET AKHIR PERIODE RESTRACPD | REALISASI CAPAIAN/PENJ OFD/TAH.LN2022 | FRAKIRAN/CAPAIAN TARGET RENJACPD TAH.LN2023 | CAPAIAN/NERJADAN/KERANGKA PENDANAAN | | | | | KELOMPOK SASARAN | FRAKIRAN/MAJU RENCANA/TAH.LN2025 | | PERANGKAT DAERAH/PENANGGUNG JAWAB | |
|----|------------------|---|--|--------------------------------------|---|---|-------------------------------------|---------------------|---|--------------------------------------|-----------|--|----------------------------------|---------------------|--------------------------------------|---|
| | | | | | | | TARGET2024 | PAGU INDIKATIF (Rp) | LOKASI | SUMBER DANA | PRIORITAS | | TARGET | PAGU INDIKATIF (Rp) | | |
| | | | | | | | | | | | NASIONAL | | | | | DAERAH |
| 1 | 2 | 3 | 4 | 5 | 6 | 7 | 8 | 9 | 10 | 11 | 12 | 13 | 14 | 15 | 16 | 17 |
| | 212.02.2.01 | Pelayanan Pendaftaran Penduduk | <i>Jumlah Dokumen Pelayanan Pendaftaran Penduduk</i> | - | | | 3 Dokumen | 74.348.760,00 | | | - | Pembangunan Tata Kelola Pemerintahan Daerah (PD-5) 9. Peningkatan kualitas pelayanan publik dan menjaga stabilitas sosial kemasyarakatan | - | - | 76.125.000,00 | DINAS KEPENDUKUDAN DAN PENCATATAN SIPIL |
| | 212.02.2.01.0001 | Pendataan Penduduk Non Permanen dan Rentan Administrasi Kependudukan | | | | | | | | | | | | | | |
| | | | <i>Jumlah Dokumen Hasil Pendataan Penduduk Non Permanen dan Rentan Administrasi Kependudukan</i> | | | | 125 Dokumen | 10.059.182,00 | Kab. Lombok Tengah, Semua Kecamatan, Semua Kel/Desa | DANA TRANSFER UMUM-DANA ALOKASI UMUM | - | Pembangunan Tata Kelola Pemerintahan Daerah (PD-5) 9. Peningkatan kualitas pelayanan publik dan menjaga stabilitas sosial kemasyarakatan | - | | 23.625.000,00 | DINAS KEPENDUKUDAN DAN PENCATATAN SIPIL |
| | 212.02.2.01.0002 | Pencatatan, Penatausahaan dan Penerbitan Dokumen Atas Pendaftaran Penduduk | | | | | | | | | | | | | | |
| | | | <i>Jumlah Dokumen Hasil Pencatatan, Penatausahaan dan Penerbitan Dokumen Atas Pendaftaran Penduduk</i> | | | | 16500 Dokumen | 64.289.578,00 | Kab. Lombok Tengah, Semua Kecamatan, Semua Kel/Desa | DANA TRANSFER UMUM-DANA ALOKASI UMUM | - | Pembangunan Tata Kelola Pemerintahan Daerah (PD-5) 9. Peningkatan kualitas pelayanan publik dan menjaga stabilitas sosial kemasyarakatan | - | | 52.500.000,00 | DINAS KEPENDUKUDAN DAN PENCATATAN SIPIL |
| | 212.02.2.03 | Penyelenggaraan Pendaftaran Penduduk | <i>Laporan Hasil Penyelenggaraan Penduduk</i> | - | | | 1 Laporan | 79.378.182,00 | | | - | Pembangunan Tata Kelola Pemerintahan Daerah (PD-5) 9. Peningkatan kualitas pelayanan publik dan menjaga stabilitas sosial kemasyarakatan | - | - | 87.393.600,00 | DINAS KEPENDUKUDAN DAN PENCATATAN SIPIL |
| | 212.02.2.03.0002 | Pelayanan Secara Aktif Pendaftaran Peristiwa Kependudukan dan Pencatatan Peristiwa Penting Terkait Pendaftaran Penduduk | | | | | | | | | | | | | | |

| ND | KODE | URLEAN/BIDANG URLEAN/ PROGRAM/KEGIATAN/SUB KEGIATAN | INDIKATOR PROGRAM/KEGIATAN/ SUBKEGIATAN | TARGET AKHIR PERIODE RESTRACPD | REALISASI CAPAIAN FENUA OFDIAH LN2022 | FRANKIRAN CAPAIAN TARGET RENIAOPD TAH LN2023 | CAPAIAN INERJADAN KERANGKA PENDANAAN | | | | | KELOMPOK SASARAN | FRANKIRAN MAJU RENCANA TAHUN 2025 | | PERANGKAT DAERAH PENANGGUNG JAWAB | |
|----|-----------------|---|---|--------------------------------------|---|--|--------------------------------------|---------------------|---|--|-----------|---|-----------------------------------|---------------------|--------------------------------------|--|
| | | | | | | | TARGET 2024 | PAGU INDIKATIF (Rp) | LOKASI | SUMBER DANA | PRIORITAS | | TARGET | PAGU INDIKATIF (Rp) | | |
| | | | | | | | | | | | NASIONAL | | | | | DAERAH |
| 1 | 2 | 3 | 4 | 5 | 6 | 7 | 8 | 9 | 10 | 11 | 12 | 13 | 14 | 15 | 16 | 17 |
| | | | <i>Jumlah Dokumen Hasil Pelayanan Secara Aktif Pendaftaran Peristiwa Kependudukan dan Pencatatan Peristiwa Penting Terkait Pendaftaran Penduduk</i> | | | | 32400 Dokumen | 79.378.182,00 | Kab. Lombok Tengah, Semua Kecamatan, Semua Kel/Desa | DANA TRANSFER UMUM-DANA ALOKASI UMUM | - | Pembangunan Tata Kelola Pemerintahan Daerah (PD-5) 9. Peningkatan kualitas pelayanan publik dan menjaga stabilitas sosial kema- syarakatan | - | | 87.393.600,00 | DINAS KEPENDUKUKANDAN PENCATATANSIPIL |
| 3. | 212.03 | PROGRAM PENCATATANSIPIL | <i>Persentase Kepemilikan Akta Kelahiran</i> | - | | | 98% | 124.560.351,00 | | | | | | - | 177.754.607,00 | |
| | 212.03.201 | Pelayanan Pencatatan Sipil | <i>Jumlah Dokumen Pelayanan Pencatatan Sipil</i> | - | | | 4 Dokumen | 124.560.351,00 | | | - | Pembangunan Tata Kelola Pemerintahan Daerah (PD-5) 9. Peningkatan kualitas pelayanan publik dan menjaga stabilitas sosial kema- syarakatan | - | - | 177.754.607,00 | DINAS KEPENDUKUKANDAN PENCATATANSIPIL |
| | 212.03.201.0001 | Pencatatan, Penatausahaan dan Penerbitan Dokumen Atas Pelaporan Peristiwa Penting | | | | | | | | | | | | | | |
| | | | <i>Jumlah Dokumen Hasil Pencatatan, Penatausahaan dan Penerbitan Dokumen Atas Pelaporan Peristiwa Penting</i> | | | | 1 Dokumen | 64.289.578,00 | Kab. Lombok Tengah, Semua Kecamatan, Semua Kel/Desa | DANA TRANSFER UMUM-DANA ALOKASI UMUM | - | Pembangunan Tata Kelola Pemerintahan Daerah (PD-5) 9. Peningkatan kualitas pelayanan publik dan menjaga stabilitas sosial kema- syarakatan | - | | 11.885.530,00 | DINAS KEPENDUKUKANDAN PENCATATANSIPIL |
| | 212.03.201.0002 | Peningkatan dalam Pelayanan Pencatatan Sipil | | | | | | | | | | | | | | |
| | | | <i>Jumlah Layanan Pencatatan Sipil yang Ditingkatkan</i> | | | | 2 Layanan | 60.270.773,00 | Kab. Lombok Tengah, Semua Kecamatan, Semua Kel/Desa | DANA TRANSFER UMUM-DANA ALOKASI UMUM | - | Pembangunan Tata Kelola Pemerintahan Daerah (PD-5) 9. Peningkatan kualitas pelayanan publik dan menjaga stabilitas sosial kema- syarakatan | - | | 165.869.077,00 | DINAS KEPENDUKUKANDAN PENCATATANSIPIL |

| ND | KODE | URLEAN/ BIDANG URLEAN/ PROGRAM/KEGIATAN/ SUB KEGIATAN | INDIKATOR PROGRAM/KEGIATAN/ SUB/KEGIATAN | TARGET AKHIR PERIODE RESTRACPD | REALISASI CAPAIAN/PENJ OFD/TAH.LN.2022 | FRAKIRAN/CAPAIAN TARGET RENJACPD TAH.LN.2023 | CAPAIAN/NERJADAN/KERANGKA PENDANAAN | | | | | KELOMPOK SASARAN | FRAKIRAN/MAJU RENCANA/TAH.LN.2025 | | PERANGKAT DAERAH/PENANGGUNG JAWAB | |
|----|------------------|---|--|--------------------------------------|--|--|-------------------------------------|---------------------|---|--|-----------|--|-----------------------------------|---------------------|--------------------------------------|--|
| | | | | | | | TARGET 2024 | PAGU INDIKATIF (Rp) | LOKASI | SUMBER DANA | PRIORITAS | | TARGET | PAGU INDIKATIF (Rp) | | |
| | | | | | | | | | | | NASIONAL | | | | | DAERAH |
| 1 | 2 | 3 | 4 | 5 | 6 | 7 | 8 | 9 | 10 | 11 | 12 | 13 | 14 | 15 | 16 | 17 |
| 4 | 212.04 | PROGRAM PENGELOLAAN INFORMASI ADMINISTRASI KEPENDUDUKAN | OPD yang telah melaksanakan kerjasama | - | | | 12% | 204.432.953,00 | | | | | | - | 96.447.884,00 | |
| | 212.04.2.01 | Pengumpulan Data Kependudukan dan Pemanfaatan dan Penyajian Database Kependudukan | Laporan Pemanfaatan data kependudukan | - | | | 1 Dokumen | 62.303.773,00 | | | - | Pembangunan Tata Kelola Pemerintahan Daerah (PD-5) 9. Peningkatan kualitas pelayanan publik dan menjaga stabilitas sosial kemasyarakatan | - | - | 52.500.000,00 | DINAS KEPENDUDUKAN DAN PENCATATAN SIPIL |
| | 212.04.2.01.0002 | Kerja Sama Pemanfaatan Data Kependudukan | | | | | | | | | | | | | | |
| | | | Jumlah Dokumen Kerja Sama Pemanfaatan Data Kependudukan | | | | 15 Dokumen | 62.303.773,00 | Kab. Lombok Tengah, Semua Kecamatan, Semua Kel/Desa | DANA TRANSFER UMUM-DANA ALOKASI UMUM | - | Pembangunan Tata Kelola Pemerintahan Daerah (PD-5) 9. Peningkatan kualitas pelayanan publik dan menjaga stabilitas sosial kemasyarakatan | - | | 52.500.000,00 | DINAS KEPENDUDUKAN DAN PENCATATAN SIPIL |
| | 212.04.2.02 | Penataan Informasi Kependudukan | Penelolaan Administrasi Kependudukan | - | | | 1 Dokumen | 80.135.364,00 | | | - | Pembangunan Tata Kelola Pemerintahan Daerah (PD-5) 9. Peningkatan kualitas pelayanan publik dan menjaga stabilitas sosial kemasyarakatan | - | - | 30.000.000,00 | DINAS KEPENDUDUKAN DAN PENCATATAN SIPIL |
| | 212.04.2.02.0001 | Penyusunan Tata Cara Perencanaan, Pelaksanaan, Pemantauan, Evaluasi, Pengendalian, dan Pelaporan Penyelenggaraan Adminduk Terkait Pengelolaan Informasi Administrasi Kependudukan | | | | | | | | | | | | | | |

| ND | KODE | URLEAN/BIDANG URLEAN/ PROGRAM/KEGIATAN/SUB KEGIATAN | INDIKATOR PROGRAM/KEGIATAN/ SUBKEGIATAN | TARGET AKHIR PERIODE RESTRACPD | REALISASI CAPAIAN RENCANA OPD TAHUN 2022 | FRAKSI RENCANA TARGET RENCANA TAHUN 2023 | CAPAIAN RENCANA DAN KERANGKA PENDANAAN | | | | | KELOMPOK SASARAN | FRAKSI RENCANA TAHUN 2025 | | PERANGKAT DAERAH PENANGGUNG JAWAB | |
|----|------------------|--|---|--------------------------------------|--|--|--|---------------------|---|--|-----------|---|---------------------------|---------------------|--------------------------------------|--|
| | | | | | | | TARGET 2024 | PAGU INDIKATIF (Rp) | LOKASI | SUMBER DANA | PRIORITAS | | TARGET | PAGU INDIKATIF (Rp) | | |
| | | | | | | | | | | | NASIONAL | | | | | DAERAH |
| 1 | 2 | 3 | 4 | 5 | 6 | 7 | 8 | 9 | 10 | 11 | 12 | 13 | 14 | 15 | 16 | 17 |
| | | | <i>Jumlah Dokumen Tata Cara Perencanaan, Pelaksanaan, Pemantauan, Evaluasi, Pengendalian, dan Pelaporan Penyelenggaraan Adminduk Terkait Pengelolaan Informasi Administrasi Kependudukan yang Disusun</i> | | | | 2 Dokumen | 80.135.364,00 | Kab. Lombok Tengah, Semua Kecamatan, Semua Kel/Desa | DANA TRANSFER UMUM-DANA ALOKASI UMUM | - | Pembangunan Tata Kelola Pemerintahan Daerah (PD-5) 9. Peningkatan kualitas pelayanan publik dan menjaga stabilitas sosial kema- syarakatan | - | | 30.000.000,00 | DINAS KEPENDUKUKAN PENCATATAN SIPIL |
| | 212.04.2.04 | Pembinaan dan Pengawasan Pengelolaan Informasi Administrasi Kependudukan | <i>Jumlah Laporan Hasil Pembinaan dan Pengawasan Pengelolaan Informasi Administrasi Kependudukan</i> | - | | | 1 Laporan | 61.993.816,00 | | | - | Pembangunan Tata Kelola Pemerintahan Daerah (PD-5) 9. Peningkatan kualitas pelayanan publik dan menjaga stabilitas sosial kema- syarakatan | - | - | 13.947.884,00 | DINAS KEPENDUKUKAN PENCATATAN SIPIL |
| | 212.04.2.04.0001 | Pembinaan dan Pengawasan Terkait Pengelolaan Informasi Administrasi Kependudukan | | | | | | | | | | | | | | |
| | | | <i>Jumlah Laporan Hasil Pembinaan dan Pengawasan Pengelolaan Informasi Administrasi Kependudukan</i> | | | | 1 Laporan | 15.135.360,00 | Kab. Lombok Tengah, Semua Kecamatan, Semua Kel/Desa | DANA TRANSFER UMUM-DANA ALOKASI UMUM | - | Pembangunan Tata Kelola Pemerintahan Daerah (PD-5) 9. Peningkatan kualitas pelayanan publik dan menjaga stabilitas sosial kema- syarakatan | - | | 5.202.000,00 | DINAS KEPENDUKUKAN PENCATATAN SIPIL |
| | 212.04.2.04.0003 | Bimbingan Teknis Terkait Pengelolaan Informasi Administrasi Kependudukan dan Pendayagunaan Data Kependudukan | | | | | | | | | | | | | | |
| | | | <i>Jumlah Laporan Hasil Bimbingan Teknis Terkait Pengelolaan Informasi Administrasi Kependudukan dan Pendayagunaan Data Kependudukan</i> | | | | 1 Laporan | 46.858.456,00 | Kab. Lombok Tengah, Semua Kecamatan, Semua Kel/Desa | DANA TRANSFER UMUM-DANA ALOKASI UMUM | - | Pembangunan Tata Kelola Pemerintahan Daerah (PD-5) 9. Peningkatan kualitas pelayanan publik dan menjaga stabilitas sosial kema- syarakatan | - | | 8.745.884,00 | DINAS KEPENDUKUKAN PENCATATAN SIPIL |

| ND | KODE | URLEAN/ BIDANG URLEAN/ PROGRAM/KEGIATAN/ SUB KEGIATAN | INDIKATOR PROGRAM/KEGIATAN/ SUB/KEGIATAN | TARGET AKHIR PERIODE RESTRACPD | REALISASI CAPAIAN/PENJ OFD/TAH.LN.2022 | FRAKIRAN/CAPAIAN TARGET RENJA/CPD TAH.LN.2023 | CAPAIAN KINERJA DAN KERANGKA PENDANAAN | | | | | KELOMPOK SASARAN | FRAKIRAN MAJU RENCANA TAHUN 2025 | | PERANGKAT DAERAH PENANGGUNG JAWAB | | |
|----|------------------|--|---|--------------------------------------|--|---|--|---------------------|--|--|-----------|--|----------------------------------|---------------------|--------------------------------------|--|--|
| | | | | | | | TARGET 2024 | PAGU INDIKATIF (Rp) | LOKASI | SUMBER DANA | PRIORITAS | | TARGET | PAGU INDIKATIF (Rp) | | | |
| | | | | | | | | | | | NASIONAL | | | | | DAERAH | |
| 1 | 2 | 3 | 4 | 5 | 6 | 7 | 8 | 9 | 10 | 11 | 12 | 13 | 14 | 15 | 16 | 17 | |
| 5. | 212.05 | PROGRAM PENGELOAAN PROFIL KEPENDUDUKAN | Persentase OPD yang memanfaatkan data kependudukan | - | | | 3% | 18.847.955,00 | | | | | | - | 40.000.000,00 | | |
| | 212.05.2.01 | Penyusunan Profil Kependudukan | Dokumen data kependudukan | - | | | 1 Dokumen | 18.847.955,00 | | | - | Pembangunan Tata Kelola Pemerintahan Daerah (PD-5) 9. Peningkatan kualitas pelayanan publik dan menjaga stabilitas sosial kema syarakatan | - | - | 40.000.000,00 | DINAS KEPENDUDUKAN DAN PENCATATAN SIPIL | |
| | 212.05.2.01.0002 | Penyusunan Profil, Data Perkembangan dan Proyeksi Kependudukan serta Kebutuhan yang Lain | | | | | | | | | | | | | | | |
| | | | Jumlah Dokumen Profil, Data Perkembangan dan Proyeksi Kependudukan serta Kebutuhan yang Lain yang tersusun | | | | 2 Dokumen | 18.847.955,00 | Kab. Lombok Tengah, Semua Kecamatan, Semua Kel./Desa | DANA TRANSFER UMUM-DANA ALOKASI UMUM | - | Pembangunan Tata Kelola Pemerintahan Daerah (PD-5) 9. Peningkatan kualitas pelayanan publik dan menjaga stabilitas sosial kema syarakatan | - | | 40.000.000,00 | DINAS KEPENDUDUKAN DAN PENCATATAN SIPIL | |
| | | DINAS PEMBERDAYAAN MASYARAKAT DAN DESA | | | | | | | 9.811.334.737,00 | | | | | | | 20.835.000.000,00 | |
| | 2 | URLEAN PEMERINTAH NAWA BUJANG TIDAK BERKAITAN DENGAN PELAYANAN DASAR | | | | | | 9.811.334.737,00 | | | | | | | 20.835.000.000,00 | | |
| | 213 | URLEAN PEMERINTAHAN BIDANG PEMBERDAYAAN MASYARAKAT DAN DESA | | | | | | 9.811.334.737,00 | | | | | | | 20.835.000.000,00 | | |
| 1. | 213.01 | PROGRAM PENUNJANG URLEAN PEMERINTAH DAERAH KABUPATEN MOTA | Nilai SAMPOPD | - | | | B Predikat | 3.305.615.377,00 | | | | | | - | 3.895.000.000,00 | | |
| | 213.01.2.01 | Perencanaan, Penganggaran, dan Evaluasi Kinerja Perangkat Daerah | Dokumen Perencanaan, penganggaran dan evaluasi kinerja Perangkat Daerah | - | | | 112 dokumen | 30.000.000,00 | | | - | Pembangunan Tata Kelola Pemerintahan Daerah (PD-5) 9. Peningkatan kualitas pelayanan publik dan menjaga stabilitas sosial kema syarakatan | - | - | 70.000.000,00 | DINAS PEMBERDAYAAN MASYARAKAT DAN DESA | |

| ND | KODE | URLEAN/BIDANG URLEAN/ PROGRAM/KEGIATAN/SUB KEGIATAN | INDIKATOR PROGRAM/KEGIATAN/ SUBKEGIATAN | TARGET AKHIR PERIODE RESTRADPD | REALISASI CAPAIAN RENCANA OPD TAHUN 2022 | FRAMIRAN CAPAIAN TARGET RENCANA TAHUN 2023 | CAPAIAN KINERJA DAN KERANGKA PENDANAAN | | | | | KELOMPOK SASARAN | FRAMIRAN MAJU RENCANA TAHUN 2025 | | PERANGKAT DAERAH PENANGGUNG JAWAB | |
|----|------------------|---|---|--------------------------------------|--|--|--|---------------------|---|--|-----------|---|----------------------------------|---------------------|--------------------------------------|---|
| | | | | | | | TARGET 2024 | PAGU INDIKATIF (Rp) | LOKASI | SUMBER DANA | PRIORITAS | | TARGET | PAGU INDIKATIF (Rp) | | |
| | | | | | | | | | | | NASIONAL | | | | | DAERAH |
| 1 | 2 | 3 | 4 | 5 | 6 | 7 | 8 | 9 | 10 | 11 | 12 | 13 | 14 | 15 | 16 | 17 |
| | 213.01.2.01.0001 | Penyusunan Dokumen Perencanaan Perangkat Daerah | | | | | | | | | | | | | | |
| | | | <i>Jumlah Dokumen Perencanaan Perangkat Daerah</i> | | | | 2 Dokumen | 15.000.000,00 | Kab. Lombok Tengah, Semua Kecamatan, Semua Kel/Desa | DANA TRANSFER UMUM-DANA ALOKASI UMUM | - | Pembangunan Tata Kelola Pemerintahan Daerah (PD-5) 9. Peningkatan kualitas pelayanan publik dan menjaga stabilitas sosial kema- syarakatan | - | | 35.000.000,00 | DINAS PEMBERDAYAAN MASYARAKAT DAN DESA |
| | 213.01.2.01.0006 | Koordinasi dan Penyusunan Laporan Capaian Kinerja dan Ikhtisar Realisasi Kinerja SKPD | | | | | | | | | | | | | | |
| | | | <i>Jumlah Laporan Capaian Kinerja dan Ikhtisar Realisasi Kinerja SKPD dan Laporan Hasil Koordinasi Penyusunan Laporan Capaian Kinerja dan Ikhtisar Realisasi Kinerja SKPD</i> | | | | 13 Laporan | 15.000.000,00 | Kab. Lombok Tengah, Semua Kecamatan, Semua Kel/Desa | DANA TRANSFER UMUM-DANA ALOKASI UMUM | - | Pembangunan Tata Kelola Pemerintahan Daerah (PD-5) 9. Peningkatan kualitas pelayanan publik dan menjaga stabilitas sosial kema- syarakatan | - | | 35.000.000,00 | DINAS PEMBERDAYAAN MASYARAKAT DAN DESA |
| | 213.01.2.02 | Administrasi Keuangan Perangkat Daerah | <i>Dokumen administrasi keuangan Perangkat Daerah</i> | - | | | 25 dokumen | 2.982.896.933,00 | | | - | Pembangunan Tata Kelola Pemerintahan Daerah (PD-5) 9. Peningkatan kualitas pelayanan publik dan menjaga stabilitas sosial kema- syarakatan | - | - | 3.300.000.000,00 | DINAS PEMBERDAYAAN MASYARAKAT DAN DESA |
| | 213.01.2.02.0001 | Penyediaan Gaji dan Tunjangan ASN | | | | | | | | | | | | | | |
| | | | <i>Jumlah Orang yang Menerima Gaji dan Tunjangan ASN</i> | | | | 29 Orang/bulan | 2.968.068.933,00 | Kab. Lombok Tengah, Semua Kecamatan, Semua Kel/Desa | DANA TRANSFER UMUM-DANA ALOKASI UMUM | - | Pembangunan Tata Kelola Pemerintahan Daerah (PD-5) 9. Peningkatan kualitas pelayanan publik dan menjaga stabilitas sosial kema- syarakatan | - | | 3.250.000.000,00 | DINAS PEMBERDAYAAN MASYARAKAT DAN DESA |

| ND | KODE | URLEAN/BIDANG URLEAN/ PROGRAM/KEGIATAN/SUB KEGIATAN | INDIKATOR PROGRAM/KEGIATAN/ SUBKEGIATAN | TARGET AKHIR PERIODE RESTRACPD | REALISASI CAPAIAN RENCANA OPD TAHUN 2022 | FRAKSI RENCANA TARGET RENCANA TAHUN 2023 | CAPAIAN INERJADI DAN KERANGKA PENDANAAN | | | | | KELOMPOK SASARAN | FRAKSI RENCANA TAHUN 2025 | | PERANGKAT DAERAH PENANGGUNG JAWAB | |
|----|------------------|---|---|--------------------------------------|--|--|---|---------------------|---|--|-----------|--|---------------------------|---------------------|--------------------------------------|--|
| | | | | | | | TARGET 2024 | PAGU INDIKATIF (Rp) | LOKASI | SUMBER DANA | PRIORITAS | | TARGET | PAGU INDIKATIF (Rp) | | |
| | | | | | | | | | | | NASIONAL | | | | | DAERAH |
| 1 | 2 | 3 | 4 | 5 | 6 | 7 | 8 | 9 | 10 | 11 | 12 | 13 | 14 | 15 | 16 | 17 |
| | 213.01.2.02.0007 | Koordinasi dan Penyusunan Laporan Keuangan Bulanan/Triwulanan/Semesteran SKPD | | | | | | | | | | | | | | |
| | | | <i>Jumlah Laporan Keuangan Bulanan/ Triwulanan/Semesteran SKPD dan Laporan Koordinasi Penyusunan Laporan Keuangan Bulanan/Triwulana n/Semesteran SKPD</i> | | | | 17 Laporan | 14.828.000,00 | Keb. Lombok Tengah, Semua Kecamatan, Semua Kel/Desa | DANA TRANSFER UMJM-DANA ALOKASI UMJM | - | Pembangunan Tata Kelola Pemerintahan Daerah (PD-5) 9. Peningkatan kualitas pelayanan publik dan menjaga stabilitas sosial kema syarakatan | - | | 50.000.000,00 | DINAS PEMERDAYAAN MASYARAKAT DAN DESA |
| | 213.01.2.06 | Administrasi Umum Perangkat Daerah | <i>Laporan administrasi umum Perangkat Daerah</i> | - | | | 10 dokumen | 80.612.000,00 | | | - | Pembangunan Tata Kelola Pemerintahan Daerah (PD-5) 9. Peningkatan kualitas pelayanan publik dan menjaga stabilitas sosial kema syarakatan | - | - | 295.000.000,00 | DINAS PEMERDAYAAN MASYARAKAT DAN DESA |
| | 213.01.2.06.0002 | Penyediaan Peralatan dan Perlengkapan Kantor | | | | | | | | | | | | | | |
| | | | <i>Jumlah Paket Peralatan dan Perlengkapan Kantor yang Disediakan</i> | | | | 4 Paket | 31.000.000,00 | Keb. Lombok Tengah, Semua Kecamatan, Semua Kel/Desa | DANA TRANSFER UMJM-DANA ALOKASI UMJM | - | Pembangunan Tata Kelola Pemerintahan Daerah (PD-5) 9. Peningkatan kualitas pelayanan publik dan menjaga stabilitas sosial kema syarakatan | - | | 115.000.000,00 | DINAS PEMERDAYAAN MASYARAKAT DAN DESA |
| | 213.01.2.06.0004 | Penyediaan Bahan Logistik Kantor | | | | | | | | | | | | | | |
| | | | <i>Jumlah Paket Bahan Logistik Kantor yang Disediakan</i> | | | | 12 Paket | 32.600.000,00 | Keb. Lombok Tengah, Semua Kecamatan, Semua Kel/Desa | DANA TRANSFER UMJM-DANA ALOKASI UMJM | - | 9. Peningkatan kualitas pelayanan publik dan menjaga stabilitas sosial kema syarakatan | - | | 65.000.000,00 | DINAS PEMERDAYAAN MASYARAKAT DAN DESA |
| | 213.01.2.06.0009 | Penyelenggaraan Rapat Koordinasi dan Konsultasi SKPD | | | | | | | | | | | | | | |
| | | | <i>Jumlah Laporan Penyelenggaraan Rapat Koordinasi dan Konsultasi SKPD</i> | | | | 2 Laporan | 17.012.000,00 | Keb. Lombok Tengah, Semua Kecamatan, Semua Kel/Desa | DANA TRANSFER UMJM-DANA ALOKASI UMJM | - | - | - | | 115.000.000,00 | DINAS PEMERDAYAAN MASYARAKAT DAN DESA |

| ND | KODE | URUSAN/BIDANG URUSAN/ PROGRAM/KEGIATAN/SUB KEGIATAN | INDIKATOR PROGRAM/KEGIATAN/ SUB/KEGIATAN | TARGET AKHIR PERIODE RESTRADPD | REALISASI CAPAIAN/PENJ OFD/TAH.LN2022 | FRAKIRAN/CAPAIAN TARGET RENJACPD TAH.LN2023 | CAPAIAN/NERJADAN/KERANGKA PENDANAAN | | | | | KELOMPOK SASARAN | FRAKIRAN/MAJU RENCANA/TAH.LN2025 | | PERANGKAT DAERAH PENANGGUNG JAWAB | |
|----|------------------|---|--|--------------------------------------|---|---|-------------------------------------|---------------------|---|--|-----------|---|----------------------------------|---------------------|--------------------------------------|---|
| | | | | | | | TARGET 2024 | PAGU INDIKATIF (Rp) | LOKASI | SUMBER DANA | PRIORITAS | | TARGET | PAGU INDIKATIF (Rp) | | |
| | | | | | | | | | | | NASIONAL | | | | | DAERAH |
| 1 | 2 | 3 | 4 | 5 | 6 | 7 | 8 | 9 | 10 | 11 | 12 | 13 | 14 | 15 | 16 | 17 |
| | 213.01.2.08 | Penyediaan Jasa Penunjang/Usan Pemerintahan Daerah | Layanan pemerintah daerah | - | | | 12 layanan | 102.633.424,00 | | | - | Pembangunan Tata Kelola Pemerintahan Daerah (PD-5) 9. Peningkatan kualitas pelayanan publik dan menjaga stabilitas sosial kema- syarakatan | - | - | 130.000.000,00 | DINAS PEMBERDAYAAN MASYARAKAT DAN DESA |
| | 213.01.2.08.0002 | Penyediaan Jasa Komunikasi, Sumber Daya Air dan Listrik | | | | | | | | | | | | | | |
| | | | Jumlah Laporan Penyediaan Jasa Komunikasi, Sumber Daya Air dan Listrik yang Disediakan | | | | 12 Laporan | 49.453.424,00 | Kab. Lombok Tengah, Semua Kecamatan, Semua Kel/Desa | DANA TRANSFER UMUM-DANA ALOKASI UMUM | - | Pembangunan Tata Kelola Pemerintahan Daerah (PD-5) 9. Peningkatan kualitas pelayanan publik dan menjaga stabilitas sosial kema- syarakatan | - | | 70.000.000,00 | DINAS PEMBERDAYAAN MASYARAKAT DAN DESA |
| | 213.01.2.08.0004 | Penyediaan Jasa Pelayanan Umum Kantor | | | | | | | | | | | | | | |
| | | | Jumlah Laporan Penyediaan Jasa Pelayanan Umum Kantor yang Disediakan | | | | 12 Laporan | 53.180.000,00 | Kab. Lombok Tengah, Semua Kecamatan, Semua Kel/Desa | DANA TRANSFER UMUM-DANA ALOKASI UMUM | - | Pembangunan Tata Kelola Pemerintahan Daerah (PD-5) 9. Peningkatan kualitas pelayanan publik dan menjaga stabilitas sosial kema- syarakatan | - | | 60.000.000,00 | DINAS PEMBERDAYAAN MASYARAKAT DAN DESA |
| | 213.01.2.09 | Pemeliharaan Barang Milik Daerah Penunjang Usan Pemerintahan Daerah | Barang Milik Daerah Kondisi Baik | - | | | 51 unit | 109.473.020,00 | | | - | 9. Peningkatan kualitas pelayanan publik dan menjaga stabilitas sosial kema- syarakatan | - | - | 100.000.000,00 | DINAS PEMBERDAYAAN MASYARAKAT DAN DESA |
| | 213.01.2.09.0002 | Penyediaan Jasa Pemeliharaan, Biaya Pemeliharaan, Pajak dan Perizinan Kendaraan Dinas Operasional atau Lapangan | | | | | | | | | | | | | | |

| ND | KODE | URLEAN/BIDANG URLEAN/ PROGRAM/KEGIATAN/SUB KEGIATAN | INDIKATOR PROGRAM/KEGIATAN/ SUB/KEGIATAN | TARGET AKHIR PERIODE RESTRACPD | REALISASI CAPAIAN/PENJ OFD/TAH.LN2022 | FRAKIRAN/CAPAIAN TARGET RENJACPD TAH.LN2023 | CAPAIAN/INERJADAN/KERANGKA PENDANAAN | | | | | KELOMPOK SASARAN | FRAKIRAN/MAJU RENCANA/TAH.LN2025 | | PERANGKAT DAERAH/PENANGGUNG JAWAB | |
|----|------------------|---|---|--------------------------------------|---|---|--------------------------------------|---------------------|--|--|-----------|--|----------------------------------|---------------------|--------------------------------------|---|
| | | | | | | | TARGET2024 | PAGU INDIKATIF (Rp) | LOKASI | SUMBER DANA | PRIORITAS | | TARGET | PAGU INDIKATIF (Rp) | | |
| | | | | | | | | | | | NASIONAL | | | | | DAERAH |
| 1 | 2 | 3 | 4 | 5 | 6 | 7 | 8 | 9 | 10 | 11 | 12 | 13 | 14 | 15 | 16 | 17 |
| | | | <i>Jumlah Kendaraan Dinas Operasional atau Lapangan yang Dipelihara dan dibayarkan Pajak dan Perizinannya</i> | | | | 21 Unit | 109.473.020,00 | Kab. Lombok Tengah, Semua Kecamatan, Semua Kel./Desa | DANA TRANSFER UMUM-DANA ALOKASI UMUM | - | 9. Peningkatan kualitas pelayanan publik dan menjaga stabilitas sosial kema syarakatan | - | | 100.000.000,00 | DINAS PEMBERDAYAAN MASYARAKAT DAN DESA |
| 2 | 213.02 | PROGRAM PENATAAN DESA | <i>Pemenuhan SPM layanan dasar di tingkat desa Persentase peningkatan status desa mandiri</i> | - | | | 60 % 17,32 % | 129.400.000,00 | | | | | | - | 250.000.000,00 | |
| | 213.02.2.01 | Penyelenggaraan Penataan Desa | <i>Persentase desa baru</i> | - | | | 11,81 % | 129.400.000,00 | | | - | 9. Peningkatan kualitas pelayanan publik dan menjaga stabilitas sosial kema syarakatan | - | - | 250.000.000,00 | DINAS PEMBERDAYAAN MASYARAKAT DAN DESA |
| | 213.02.2.01.0001 | Pembentukan, Penghapusan, Penggabungan, dan Perubahan Status Desa | | | | | | | | | | | | | | |
| | | | <i>Jumlah Desa yang Melakukan Pembentukan, Penghapusan, Penggabungan, dan Perubahan Status Desa</i> | | | | 18 Desa | 129.400.000,00 | Kab. Lombok Tengah, Semua Kecamatan, Semua Kel./Desa | DANA TRANSFER UMUM-DANA ALOKASI UMUM | - | 9. Peningkatan kualitas pelayanan publik dan menjaga stabilitas sosial kema syarakatan | - | | 250.000.000,00 | DINAS PEMBERDAYAAN MASYARAKAT DAN DESA |
| 3 | 213.03 | PROGRAM PENINGKATAN KERJA SAMA DESA | <i>Persentase desa yang melaksanakan kerja sama</i> | - | | | 85,21 % | 1.040.000.000,00 | | | | | | - | 1.750.000.000,00 | |
| | 213.03.2.01 | Fasilitasi Kerja Sama antar Desa | <i>Jumlah desa yang difasilitasi kerjasama</i> | - | | | 9 desa | 1.040.000.000,00 | | | - | Peningkatan Komitmen dan Capaian Tujuan Pem angunan Berkelanjutan (SDGs) (PD-6) 9. Peningkatan kualitas pelayanan publik dan menjaga stabilitas sosial kema syarakatan | - | - | 1.750.000.000,00 | DINAS PEMBERDAYAAN MASYARAKAT DAN DESA |
| | 213.03.2.01.0001 | Fasilitasi Kerja Sama Antar Desa dalam Kabupaten/Kota | | | | | | | | | | | | | | |

| ND | KODE | URLEAN/ BIDANG URLEAN/ PROGRAM/KEGIATAN/ SLB KEGIATAN | INDIKATOR PROGRAM/KEGIATAN/ SUBKEGIATAN | TARGET AKHIR PERIODE RESTRACPD | REALISASI CAPAIAN RENCANA OPD TAHUN 2022 | FRAKSI RENCANA TARGET RENCANA TAHUN 2023 | CAPAIAN INERJADI DAN KERANGKA PENDANAAN | | | | | KELOMPOK SASARAN | FRAKSI RENCANA TAHUN 2025 | | PERANGKAT DAERAH PENANGGUNG JAWAB | |
|----|------------------|---|---|--------------------------------------|--|--|---|---------------------|---|--|-----------|---|---------------------------|---------------------|--------------------------------------|--|
| | | | | | | | TARGET 2024 | PAGU INDIKATIF (Rp) | LOKASI | SUMBER DANA | PRIORITAS | | TARGET | PAGU INDIKATIF (Rp) | | |
| | | | | | | | | | | | NASIONAL | | | | | DAERAH |
| 1 | 2 | 3 | 4 | 5 | 6 | 7 | 8 | 9 | 10 | 11 | 12 | 13 | 14 | 15 | 16 | 17 |
| | | | <i>Jumlah Dokumen Kerja Sama Antar Desa dalam Kabupaten/Kota</i> | | | | 12 Dokumen | 25.000.000,00 | Kab. Lombok Tengah, Semua Kecamatan, Semua Kel/Desa | DANA TRANSFER UMUM-DANA ALOKASI UMUM | - | Peningkatan Komitmen dan Capaian Tujuan Pem- angunan Berkelanjut an (SDGs) (PD-6) 9. Peningkatan kualitas pelayanan publik dan menjaga stabilitas sosial kema- syarakatan | - | | 150.000.000,00 | DINAS PEMERDAYAAN MASYARAKAT DAN DESA |
| | 213.03.2.01.0003 | Fasilitasi Pembangunan Kawasan Perdesaan | | | | | | | | | | | | | | |
| | | | <i>Jumlah Dokumen Hasil Fasilitasi Pembangunan Kawasan Perdesaan</i> | | | | 10 Dokumen | 1.015.000.000,00 | Kab. Lombok Tengah, Semua Kecamatan, Semua Kel/Desa | DANA TRANSFER UMUM-DANA ALOKASI UMUM | - | Pembangu nan Tata Kelola Pemerintahan Daerah (PD-5) 9. Peningkatan kualitas pelayanan publik dan menjaga stabilitas sosial kema- syarakatan | - | | 1.600.000.000,00 | DINAS PEMERDAYAAN MASYARAKAT DAN DESA |
| 4 | 213.04 | PROGRAM ADMINISTRASI PEMERINTAHAN DESA | <i>Persentase desa yang tertib administrasi APEDes tepat waktu Persentase aparatur penyelenggara pemerintah desa yang dilatih Realisasi anggaran APEDes</i> | - | | | 35,43 % 39 % 33 % 80 % | 4.691.319.360,00 | | | | | | - | 13.410.000.000,00 | |
| | 213.04.2.01 | Pembinaan dan Pengawasan Penyelenggaraan Administrasi Pemerintahan Desa | <i>Jumlah desa yang tertib administrasi</i> | - | | | 5 desa | 4.691.319.360,00 | | | - | Pembangu nan Tata Kelola Pemerintahan Daerah (PD-5) 9. Peningkatan kualitas pelayanan publik dan menjaga stabilitas sosial kema- syarakatan | - | - | 13.410.000.000,00 | DINAS PEMERDAYAAN MASYARAKAT DAN DESA |
| | 213.04.2.01.0003 | Fasilitasi Penyusunan Perencanaan Pembangunan Desa | | | | | | | | | | | | | | |

| ND | KODE | URLEAN/ BIDANG URLEAN/ PROGRAM/KEGIATAN/ SUB KEGIATAN | INDIKATOR PROGRAM/KEGIATAN/ SUBKEGIATAN | TARGET AKHIR PERIODE RESTRACPD | REALISASI CAPAIAN RENCANA OPDAT/TAHUN 2022 | PRAKIRAAN CAPAIAN TARGET RENCANA OPDAT/TAHUN 2023 | CAPAIAN KINERJA DAN KERANGKA PENDANAAN | | | | | KELOMPOK SASARAN | PRAKIRAAN MAJU RENCANA TAHUN 2025 | | PERANGKAT DAERAH PENANGGUNG JAWAB | |
|----|------------------|---|---|--------------------------------------|--|---|--|---------------------|---|--|-----------|---|-----------------------------------|---------------------|--------------------------------------|--|
| | | | | | | | TARGET 2024 | PAGU INDIKATIF (Rp) | LOKASI | SUMBER DANA | PRIORITAS | | TARGET | PAGU INDIKATIF (Rp) | | |
| | | | | | | | | | | | NASIONAL | | | | | DAERAH |
| 1 | 2 | 3 | 4 | 5 | 6 | 7 | 8 | 9 | 10 | 11 | 12 | 13 | 14 | 15 | 16 | 17 |
| | | | <i>Jumlah Dokumen Hasil Fasilitas Penyusunan Perencanaan Pembangunan Desa</i> | | | | 142 Dokumen | 10.000.000,00 | Kab. Lombok Tengah, Semua Kecamatan, Semua Kel/Desa | DANA TRANSFER UMUM-DANA ALOKASI UMUM | - | Pembangunan Tata Kelola Pemerintahan Daerah (PD-5) 9. Peningkatan kualitas pelayanan publik dan menjaga stabilitas sosial kema- syarakatan | - | | 110.000.000,00 | DINAS PEMERDAYAAN MASYARAKAT DAN DESA |
| | 213.04.2.01.0004 | Fasilitasi Pengelolaan Keuangan Desa | | | | | | | | | | | | | | |
| | | | <i>Jumlah Dokumen Hasil Fasilitasi Pengelolaan Keuangan Desa</i> | | | | 142 Dokumen | 50.000.000,00 | Kab. Lombok Tengah, Semua Kecamatan, Semua Kel/Desa | DANA TRANSFER UMUM-DANA ALOKASI UMUM | - | Pembangunan Tata Kelola Pemerintahan Daerah (PD-5) 9. Peningkatan kualitas pelayanan publik dan menjaga stabilitas sosial kema- syarakatan | - | | 110.000.000,00 | DINAS PEMERDAYAAN MASYARAKAT DAN DESA |
| | 213.04.2.01.0005 | Pembinaan Peningkatan Kapasitas Aparatur Pemerintah Desa | | | | | | | | | | | | | | |
| | | | <i>Jumlah Aparatur Pemerintah Desa yang Mengikuti Pembinaan Peningkatan Kapasitas</i> | | | | 142 Orang | 3.024.879.360,00 | Kab. Lombok Tengah, Semua Kecamatan, Semua Kel/Desa | DANA TRANSFER UMUM-DANA ALOKASI UMUM | - | Pembangunan Tata Kelola Pemerintahan Daerah (PD-5) 9. Peningkatan kualitas pelayanan publik dan menjaga stabilitas sosial kema- syarakatan | - | | 3.600.000.000,00 | DINAS PEMERDAYAAN MASYARAKAT DAN DESA |
| | 213.04.2.01.0008 | Pembinaan dan Pemberdayaan BUM Desa dan Lembaga Kerja Sama antar Desa | | | | | | | | | | | | | | |
| | | | <i>Jumlah Dokumen Hasil Pembinaan dan Pemberdayaan BUM Desa dan Lembaga Kerja Sama antar Desa</i> | | | | 5 Dokumen | 57.000.000,00 | Kab. Lombok Tengah, Semua Kecamatan, Semua Kel/Desa | DANA TRANSFER UMUM-DANA ALOKASI UMUM | - | Pembangunan Tata Kelola Pemerintahan Daerah (PD-5) 9. Peningkatan kualitas pelayanan publik dan menjaga stabilitas sosial kema- syarakatan | - | | 175.000.000,00 | DINAS PEMERDAYAAN MASYARAKAT DAN DESA |

| ND | KODE | URLEAN/BIDANG URLEAN/ PROGRAM/KEGIATAN/SUB KEGIATAN | INDIKATOR PROGRAM/KEGIATAN/ SUBKEGIATAN | TARGET AKHIR PERIODE RESTRACPD | REALISASI CAPAIAN RENCANA OPD TAHUN 2022 | FRAKSI RENCANA TARGET RENCANA TAHUN 2023 | CAPAIAN INERJADI DAN KERANGKA PENDANAAN | | | | | KELOMPOK SASARAN | FRAKSI RENCANA MAJU RENCANA TAHUN 2025 | | PERANGKAT DAERAH PENANGGUNG JAWAB | |
|----|------------------|---|---|--------------------------------------|--|--|---|---------------------|---|--------------------------------------|-----------|---|--|---------------------|--------------------------------------|---------------------------------------|
| | | | | | | | TARGET 2024 | PAGU INDIKATIF (Rp) | LOKASI | SUMBER DANA | PRIORITAS | | TARGET | PAGU INDIKATIF (Rp) | | |
| | | | | | | | | | | | NASIONAL | | | | | DAERAH |
| 1 | 2 | 3 | 4 | 5 | 6 | 7 | 8 | 9 | 10 | 11 | 12 | 13 | 14 | 15 | 16 | 17 |
| | 213.04.2.01.0009 | Penyelenggaraan Pemilihan, Pengangkatan dan Pemberhentian Kepala Desa | | | | | | | | | | | | | | |
| | | | <i>Jumlah Laporan Hasil Penyelenggaraan Pemilihan, Pengangkatan dan Pemberhentian Kepala Desa</i> | | | | 111 Laporan | 1.499.440.000,00 | Kab. Lombok Tengah, Semua Kecamatan, Semua Kel/Desa | DANA TRANSFER UMUM-DANA ALOKASI UMUM | - | 9. Peningkatan kualitas pelayanan publik dan menjaga stabilitas sosial kema syarakatan | - | | 9.000.000.000,00 | DINAS PEMERDAYAAN MASYARAKAT DAN DESA |
| | 213.04.2.01.0011 | Fasilitasi Penyusunan Profil Desa | | | | | | | | | | | | | | |
| | | | <i>Jumlah Dokumen Profil Desa yang tersusun</i> | | | | 142 Dokumen | 10.000.000,00 | Kab. Lombok Tengah, Semua Kecamatan, Semua Kel/Desa | DANA TRANSFER UMUM-DANA ALOKASI UMUM | - | Pembangunan Tata Kelola Pemerintahan Daerah (PD-5) 9. Peningkatan kualitas pelayanan publik dan menjaga stabilitas sosial kema syarakatan | - | | 80.000.000,00 | DINAS PEMERDAYAAN MASYARAKAT DAN DESA |
| | 213.04.2.01.0013 | Fasilitasi Pengelolaan Aset Desa | | | | | | | | | | | | | | |
| | | | <i>Jumlah Dokumen Hasil Fasilitasi Pengelolaan Aset Desa</i> | | | | 60 Dokumen | 10.000.000,00 | Kab. Lombok Tengah, Semua Kecamatan, Semua Kel/Desa | DANA TRANSFER UMUM-DANA ALOKASI UMUM | - | Pembangunan Tata Kelola Pemerintahan Daerah (PD-5) 9. Peningkatan kualitas pelayanan publik dan menjaga stabilitas sosial kema syarakatan | - | | 65.000.000,00 | DINAS PEMERDAYAAN MASYARAKAT DAN DESA |
| | 213.04.2.01.0016 | Fasilitasi Pembinaan Laporan Kepala Desa | | | | | | | | | | | | | | |
| | | | <i>Jumlah Laporan Hasil Fasilitasi Pembinaan Laporan Kepala Desa</i> | | | | 142 Laporan | 10.000.000,00 | Kab. Lombok Tengah, Semua Kecamatan, Semua Kel/Desa | DANA TRANSFER UMUM-DANA ALOKASI UMUM | - | Pembangunan Tata Kelola Pemerintahan Daerah (PD-5) 9. Peningkatan kualitas pelayanan publik dan menjaga stabilitas sosial kema syarakatan | - | | 70.000.000,00 | DINAS PEMERDAYAAN MASYARAKAT DAN DESA |
| | 213.04.2.01.0018 | Fasilitasi Evaluasi Perkembangan Desa serta Lomba Desa dan Kelurahan | | | | | | | | | | | | | | |

| ND | KODE | URLEAN/ BIDANG URLEAN/ PROGRAM/KEGIATAN/ SUB KEGIATAN | INDIKATOR PROGRAM/KEGIATAN/ SUBKEGIATAN | TARGET AKHIR PERIODE RESTRASOPD | REALISASI CAPAIAN/PENJ OFD/TAH.LN2022 | FRAKIRAN/CAPAIAN TARGET RENJACPD TAH.LN2023 | CAPAIAN/NERJADAN/KERANGKA PENDANAAN | | | | | KELOMPOK SASARAN | FRAKIRAN/MAJU RENCANA/TAH.LN2025 | | PERANGKAT DAERAH PENANGGUNG JAWAB | |
|----|------------------|--|--|---------------------------------------|---|---|-------------------------------------|---------------------|---|--|-----------|---|----------------------------------|---------------------|--------------------------------------|--|
| | | | | | | | TARGET2024 | PAGU INDIKATIF (Rp) | LOKASI | SUMBER DANA | PRIORITAS | | TARGET | PAGU INDIKATIF (Rp) | | |
| | | | | | | | | | | | NASIONAL | | | | | DAERAH |
| 1 | 2 | 3 | 4 | 5 | 6 | 7 | 8 | 9 | 10 | 11 | 12 | 13 | 14 | 15 | 16 | 17 |
| | | | <i>Jumlah Dokumen Hasil Evaluasi Perkembangan Desa serta Lomba Desa dan Kelurahan</i> | | | | 142 Dokumen | 20.000.000,00 | Keb. Lombok Tengah, Semua Kecamatan, Semua Kel/Desa | DANA TRANSFER UMUM-DANA ALOKASI UMUM | - | Pembangu nan Tata Kelola Pemerintahan Daerah (PD-5) 9. Peningkatan kualitas pelayanan publik dan menjaga stabilitas sosial kema syarakatan | - | | 200.000.000,00 | DINAS PEMBEERDAYAAN MASYARAKAT DAN DESA |
| 5. | 213.05 | PROGRAM PEMBEERDAYAAN LEMBAGA KEMASYARAKATAN LEMBAGA ADAT DAN MASYARAKAT HUKUM ADAT | <i>Persentase lembaga adat desa yang aktif Persentase lembaga desayang aktif</i> | - | | | 48,82 % 60 % | 645.000.000,00 | | | | | | - | 1.530.000.000,00 | |
| | 213.05.2.01 | Pemberdayaan Lembaga Kemasyarakatan yang Bergerak di Bidang Pemberdayaan Desa dan Lembaga Adat Tingkat Daerah Kebupaten/Kota serta Pemberdayaan Masyarakat Hukum Adat yang Masyarakat Pelakunya Hukum Adat yang Sama dalam Daerah Kebupaten/Kota | <i>Jumlah lembaga kemasyarakatan dan lembaga adat aktif</i> | - | | | 75 lembaga | 645.000.000,00 | | | - | Pembangu nan Tata Kelola Pemerintahan Daerah (PD-5) 9. Peningkatan kualitas pelayanan publik dan menjaga stabilitas sosial kema syarakatan | - | - | 1.530.000.000,00 | DINAS PEMBEERDAYAAN MASYARAKAT DAN DESA |
| | 213.05.2.01.0002 | Fasilitasi Penataan, Pemberdayaan dan Pendayagunaan Kelembagaan Lembaga Kemasyarakatan Desa/Kelurahan (RT, RW, PKK, Posyandu, LPM dan Karang Taruna), Lembaga Adat Desa/Kelurahan dan Masyarakat Hukum Adat | | | | | | | | | | | | | | |
| | | | <i>Jumlah Dokumen Hasil Penataan, Pemberdayaan dan Pendayagunaan Kelembagaan Lembaga Kemasyarakatan Desa/Kelurahan (RT, RW, PKK, Posyandu, LPM dan Karang Taruna), Lembaga Adat Desa/Kelurahan dan Masyarakat Hukum Adat</i> | | | | 3 Dokumen | 53.000.000,00 | Keb. Lombok Tengah, Semua Kecamatan, Semua Kel/Desa | DANA TRANSFER UMUM-DANA ALOKASI UMUM | - | Pembangu nan Tata Kelola Pemerintahan Daerah (PD-5) 9. Peningkatan kualitas pelayanan publik dan menjaga stabilitas sosial kema syarakatan | - | | 450.000.000,00 | DINAS PEMBEERDAYAAN MASYARAKAT DAN DESA |
| | 213.05.2.01.0003 | Peningkatan Kapasitas Kelembagaan Lembaga Kemasyarakatan Desa/Kelurahan (RT, RW, PKK, Posyandu, LPM dan Karang Taruna), Lembaga Adat Desa/Kelurahan dan Masyarakat Hukum Adat | | | | | | | | | | | | | | |

| ND | KODE | URLEAN/ BIDANG URLEAN/ PROGRAM/KEGIATAN/ SUB KEGIATAN | INDIKATOR PROGRAM/KEGIATAN/ SUBKEGIATAN | TARGET AKHIR PERIODE RESTRACPD | REALISASI CAPAIAN RENCANA OPD TAHUN 2022 | FRAKSIAN CAPAIAN TARGET RENCANA TAHUN 2023 | CAPAIAN INERJIA DAN KERANGKA PENDANAAN | | | | | KELOMPOK SASARAN | FRAKSIAN MAJU RENCANA TAHUN 2025 | | PERANGKAT DAERAH PENANGGUNG JAWAB | |
|----|------------------|---|---|--------------------------------------|--|--|--|---------------------|--|--|-----------|---|----------------------------------|---------------------|--------------------------------------|---|
| | | | | | | | TARGET 2024 | PAGU INDIKATIF (Rp) | LOKASI | SUMBER DANA | PRIORITAS | | TARGET | PAGU INDIKATIF (Rp) | | |
| | | | | | | | | | | | NASIONAL | | | | | DAERAH |
| 1 | 2 | 3 | 4 | 5 | 6 | 7 | 8 | 9 | 10 | 11 | 12 | 13 | 14 | 15 | 16 | 17 |
| | | | <i>Jumlah Lembaga Masyarakat Desa/Kelurahan (RT, RW/PKK, Posyandu, LPM dan Karang Taruna), Lembaga Adat Desa/Kelurahan dan Masyarakat Hukum Adat yang Ditingkatkan Kapasitasnya</i> | | | | 241 Lembaga | 56.000.000,00 | Kab. Lombok Tengah, Semua Kecamatan, Semua Kel./Desa | DANA TRANSFER UMUM-DANA ALOKASI UMUM | - | Pembangunan Tata Kelola Pemerintahan Daerah (PD-5) 9. Peningkatan kualitas pelayanan publik dan menjaga stabilitas sosial kema- syarakatan | - | | 175.000.000,00 | DINAS PEMBERDAYAAN MASYARAKAT DAN DESA |
| | 213.05.2.01.0005 | Fasilitasi Pengembangan Usaha Ekonomi Masyarakat dan Pemerintah Desa dalam Meningkatkan Pendapatan Asli Desa | | | | | | | | | | | | | | |
| | | | <i>Jumlah Dokumen Hasil Fasilitasi Pengembangan Usaha Ekonomi Masyarakat dan Pemerintah Desa dalam Meningkatkan Pendapatan Asli Desa</i> | | | | 5 Dokumen | 6.000.000,00 | Kab. Lombok Tengah, Semua Kecamatan, Semua Kel./Desa | DANA TRANSFER UMUM-DANA ALOKASI UMUM | - | Pembangunan Tata Kelola Pemerintahan Daerah (PD-5) 9. Peningkatan kualitas pelayanan publik dan menjaga stabilitas sosial kema- syarakatan | - | | 175.000.000,00 | DINAS PEMBERDAYAAN MASYARAKAT DAN DESA |
| | 213.05.2.01.0006 | Fasilitasi Pemerintah Desa dalam Pemanfaatan Teknologi Tepat Guna | | | | | | | | | | | | | | |
| | | | <i>Jumlah Laporan Hasil Fasilitasi Pemerintah Desa dalam Pemanfaatan Teknologi Tepat Guna</i> | | | | 142 Laporan | 20.000.000,00 | Kab. Lombok Tengah, Semua Kecamatan, Semua Kel./Desa | DANA TRANSFER UMUM-DANA ALOKASI UMUM | - | Pembangunan Tata Kelola Pemerintahan Daerah (PD-5) 9. Peningkatan kualitas pelayanan publik dan menjaga stabilitas sosial kema- syarakatan | - | | 30.000.000,00 | DINAS PEMBERDAYAAN MASYARAKAT DAN DESA |
| | 213.05.2.01.0009 | Fasilitasi Tim Penggerak PKK dalam Penyelenggaraan Gerakan Pemberdayaan Masyarakat dan Kesejahteraan Keluarga | | | | | | | | | | | | | | |
| | | | <i>Jumlah Dokumen Hasil Fasilitasi Tim Penggerak PKK dalam Penyelenggaraan Gerakan Pemberdayaan Masyarakat dan Kesejahteraan Keluarga</i> | | | | 278 Dokumen | 510.000.000,00 | Kab. Lombok Tengah, Semua Kecamatan, Semua Kel./Desa | DANA TRANSFER UMUM-DANA ALOKASI UMUM | - | Pembangunan Tata Kelola Pemerintahan Daerah (PD-5) 9. Peningkatan kualitas pelayanan publik dan menjaga stabilitas sosial kema- syarakatan | - | | 700.000.000,00 | DINAS PEMBERDAYAAN MASYARAKAT DAN DESA |

| ND | KODE | URLEAN/ BIDANG URLEAN/ PROGRAM/KEGIATAN/ SLB KEGIATAN | INDIKATOR PROGRAM/KEGIATAN/ SUB-KEGIATAN | TARGET AKHIR PERIODE RESTRASOPD | REALISASI CAPAIAN RENCANA OPD TAHUN 2022 | FRAKSI RENCANA TARGET RENCANA TAHUN 2023 | CAPAIAN KINERJA DAN KERANGKA PENDANAAN | | | | | KELOMPOK SASARAN | FRAKSI RENCANA TAHUN 2025 | | PERANGKAT DAERAH PENANGGUNG JAWAB | |
|----|------------------|---|---|---------------------------------------|--|--|--|---------------------|---|--|--|--|---|---------------------|--------------------------------------|-------------------|
| | | | | | | | TARGET 2024 | PAGU INDIKATIF (Rp) | LOKASI | SUMBER DANA | PRIORITAS | | TARGET | PAGU INDIKATIF (Rp) | | |
| | | | | | | | | | | | NASIONAL | | | | | DAERAH |
| 1 | 2 | 3 | 4 | 5 | 6 | 7 | 8 | 9 | 10 | 11 | 12 | 13 | 14 | 15 | 16 | 17 |
| | | DINAS PERHUBUNGAN | | | | | | 17.202.940.110,00 | | | | | | | 37.624.828.219,00 | |
| | 2 | URLEAN PEMERINTAH ANAJIBYANG TIDAK BERKAITAN DENGAN PELAYANAN DASAR | | | | | | 17.202.940.110,00 | | | | | | | 37.624.828.219,00 | |
| | 215 | URLEAN PEMERINTAH ANAJIBYANG PERHUBUNGAN | | | | | | 17.202.940.110,00 | | | | | | | 37.624.828.219,00 | |
| 1. | 215.01 | PROGRAM PENUNJANG URLEAN PEMERINTAH DAERAH KABUPATEN KOTA | <i>Nilai SAKPOD Nilai SAKPOD</i> | - | | | | 3.940.859.956,00 | | | | | | - | 4.995.531.479,00 | |
| | 215.01.2.01 | Perencanaan, Penganggaran, dan Evaluasi Kinerja Perangkat Daerah | <i>Persentase IKU OPD yang tercapai</i> | - | | | 100 % | 20.249.580,00 | | | Memperkuat Infrastruktur Untuk Mendukung Pengembangan Ekonomi Dan Pelayanan Dasar | Peningkatan Pertumbuhan Ekonomi Tanpa Tambang (PD-1) 7. Peningkatan kualitas jala dan cakupan layanan irigasi | Dinas Perhubungan Kab. Lombok Tengah | - | 28.989.510,00 | DINAS PERHUBUNGAN |
| | 215.01.2.01.0001 | Penyusunan Dokumen Perencanaan Perangkat Daerah | | | | | | | | | | | | | | |
| | | | <i>Jumlah Dokumen Perencanaan Perangkat Daerah</i> | | | | 5 Dokumen | 10.332.180,00 | Kab. Lombok Tengah, Semua Kecamatan, Semua Kel/Desa | DANA TRANSFER UMUM-DANA ALOKASI UMUM | Memperkuat Infrastruktur Untuk Mendukung Pengembangan Ekonomi Dan Pelayanan Dasar | Peningkatan Pertumbuhan Ekonomi Tanpa Tambang (PD-1) 7. Peningkatan kualitas jala dan cakupan layanan irigasi | Dinas Perhubungan Kab. Lombok Tengah | | 12.780.570,00 | DINAS PERHUBUNGAN |
| | 215.01.2.01.0006 | Koordinasi dan Penyusunan Laporan Capaian Kinerja dan Ikhtisar Realisasi Kinerja SKPD | | | | | | | | | | | | | | |
| | | | <i>Jumlah Laporan Capaian Kinerja dan Ikhtisar Realisasi Kinerja SKPD dan Laporan Hasil Koordinasi Penyusunan Laporan Capaian Kinerja dan Ikhtisar Realisasi Kinerja SKPD</i> | | | | 30 Laporan | 9.917.400,00 | Kab. Lombok Tengah, Semua Kecamatan, Semua Kel/Desa | DANA TRANSFER UMUM-DANA ALOKASI UMUM | Memperkuat Infrastruktur Untuk Mendukung Pengembangan Ekonomi Dan Pelayanan Dasar | Peningkatan Pertumbuhan Ekonomi Tanpa Tambang (PD-1) 7. Peningkatan kualitas jala dan cakupan layanan irigasi | Dinas Perhubungan Kab. Lombok Tengah | | 16.208.940,00 | DINAS PERHUBUNGAN |

| ND | KODE | URLEAN/BIDANG URLEAN/ PROGRAM/KEGIATAN/SUB KEGIATAN | INDIKATOR PROGRAM/KEGIATAN/ SUB/KEGIATAN | TARGET AKHIR PERIODE RESTRACPD | REALISASI CAPAIAN/PENJ OPD/TAH.LN.2022 | FRAKIRAN/CAPAIAN TARGET RENJACPD TAH.LN.2023 | CAPAIAN/NERJADAN/KERANGKA PENDANAAN | | | | | KELOMPOK SASARAN | FRAKIRAN/MAJU RENCANA/TAH.LN.2025 | | PERANGKAT DAERAH PENANGGUNG JAWAB | |
|----|------------------|---|--|--------------------------------------|--|--|-------------------------------------|---------------------|---|--------------------------------------|---|---|--------------------------------------|---------------------|--------------------------------------|-------------------|
| | | | | | | | TARGET 2024 | PAGU INDIKATIF (Rp) | LOKASI | SUMBER DANA | PRIORITAS | | TARGET | PAGU INDIKATIF (Rp) | | |
| | | | | | | | | | | | NASIONAL | | | | | DAERAH |
| 1 | 2 | 3 | 4 | 5 | 6 | 7 | 8 | 9 | 10 | 11 | 12 | 13 | 14 | 15 | 16 | 17 |
| | 215.01.2.02 | Administrasi Keuangan Perangkat Daerah | Persentase temuan Hasil Pemeriksaan Keuangan OPD yang ditindaklanjuti | - | | | 100 % | 3.419.493.359,00 | | | Memperkuat Infrastruktur Untuk Mendukung Pengembangan Ekonomi Dan Pelayanan Dasar | Peningkatan Pertumbuhan Ekonomi Tanpa Tambang (PD-1) 7. Peningkatan kualitas jala n dan cakupan layanan irigasi | Dinas Perhubungan Kab. Lombok Tengah | - | 4.303.195.896,00 | DINAS PERHUBUNGAN |
| | 215.01.2.02.0001 | Penyediaan Gaji dan Tunjangan ASN | | | | | | | | | | | | | | |
| | | | Jumlah Orang yang Menerima Gaji dan Tunjangan ASN | | | | 40 Orang/bulan | 3.405.015.749,00 | Kab. Lombok Tengah, Semua Kecamatan, Semua Kel/Desa | DANA TRANSFER UMUM-DANA ALOKASI UMUM | Memperkuat Infrastruktur Untuk Mendukung Pengembangan Ekonomi Dan Pelayanan Dasar | Peningkatan Pertumbuhan Ekonomi Tanpa Tambang (PD-1) 7. Peningkatan kualitas jala n dan cakupan layanan irigasi | Dinas Perhubungan Kab. Lombok Tengah | | 4.276.433.325,00 | DINAS PERHUBUNGAN |
| | 215.01.2.02.0007 | Koordinasi dan Penyusunan Laporan Keuangan Bulanan/Triwulanan/Semesteran SKPD | | | | | | | | | | | | | | |
| | | | Jumlah Laporan Keuangan Bulanan/Triwulanan/Semesteran SKPD dan Laporan Koordinasi Penyusunan Laporan Keuangan Bulanan/Triwulanan/Semesteran SKPD | | | | 15 Laporan | 14.477.610,00 | - | DANA TRANSFER UMUM-DANA ALOKASI UMUM | Memperkuat Infrastruktur Untuk Mendukung Pengembangan Ekonomi Dan Pelayanan Dasar | Peningkatan Pertumbuhan Ekonomi Tanpa Tambang (PD-1) 7. Peningkatan kualitas jala n dan cakupan layanan irigasi | Dinas Perhubungan Kab. Lombok Tengah | | 26.762.571,00 | DINAS PERHUBUNGAN |
| | 215.01.2.03 | Administrasi Barang Milik Daerah pada Perangkat Daerah | Persentase validasi data aset OPD | - | | | 100 % | 11.405.220,00 | | | Memperkuat Infrastruktur Untuk Mendukung Pengembangan Ekonomi Dan Pelayanan Dasar | Peningkatan Pertumbuhan Ekonomi Tanpa Tambang (PD-1) 7. Peningkatan kualitas jala n dan cakupan layanan irigasi | Dinas Perhubungan Kab. Lombok Tengah | - | 11.738.628,00 | DINAS PERHUBUNGAN |
| | 215.01.2.03.0004 | Pembinaan, Pengawasan, dan Pengendalian Barang Milik Daerah pada SKPD | | | | | | | | | | | | | | |

| ND | KODE | URLEAN/ BIDANG URLEAN/ PROGRAM/KEGIATAN/ SUB KEGIATAN | INDIKATOR PROGRAM/KEGIATAN/ SUBKEGIATAN | TARGET AKHIR PERIODE RESTRACPD | REALISASI CAPAIAN/RENUA OFD/TAH.LN2022 | FRANKIRAN/CAPAIAN TARGET RENIA/CPD TAH.LN2023 | CAPAIAN KINERJA DAN KERANGKA PENDANAAN | | | | | KELOMPOK SASARAN | FRANKIRAN MAJU RENCANA TAHUN 2025 | | PERANGKAT DAERAH PENANGGUNG JAWAB | |
|----|------------------|---|---|--------------------------------------|--|---|--|---------------------|---|--------------------------------------|---|---|--------------------------------------|---------------------|--------------------------------------|-------------------|
| | | | | | | | TARGET 2024 | PAGU INDIKATIF (Rp) | LOKASI | SUMBER DANA | PRIORITAS | | TARGET | PAGU INDIKATIF (Rp) | | |
| | | | | | | | | | | | NASIONAL | | | | | DAERAH |
| 1 | 2 | 3 | 4 | 5 | 6 | 7 | 8 | 9 | 10 | 11 | 12 | 13 | 14 | 15 | 16 | 17 |
| | | | <i>Jumlah Laporan Hasil Pembinaan, Pengawasan, dan Pengendalian Barang Milik Daerah pada SKPD</i> | | | | 5 Laporan | 11.405.220,00 | Kab. Lombok Tengah, Semua Kecamatan, Semua Kel/Desa | DANA TRANSFER UMUM-DANA ALOKASI UMUM | Memperkuat Infrastruktur untuk Mendukung Pengembangan Ekonomi Dan Pelayanan Dasar | Peningkatan Pertumbuhan Ekonomi Tanpa Tambang (PD-1) 7. Peningkatan kualitas jala n dan cakupan layanan irigasi | Dinas Perhubungan Kab. Lombok Tengah | | 11.738.628,00 | DINAS PERHUBUNGAN |
| | 215.01.2.05 | Administrasi Kepegawaian Perangkat Daerah | <i>Persentase SDM dengan Capaian Kinerja lebih dari 80%</i> | - | | | 100 % | 11.708.700,00 | | | Memperkuat Infrastruktur untuk Mendukung Pengembangan Ekonomi Dan Pelayanan Dasar | Peningkatan Pertumbuhan Ekonomi Tanpa Tambang (PD-1) 7. Peningkatan kualitas jala n dan cakupan layanan irigasi | Dinas Perhubungan Kab. Lombok Tengah | - | 78.591.870,00 | DINAS PERHUBUNGAN |
| | 215.01.2.05.0003 | Pendataan dan Pengolahan Administrasi Kepegawaian | | | | | | | | | | | | | | |
| | | | <i>Jumlah Dokumen Pendataan dan Pengolahan Administrasi Kepegawaian</i> | | | | 14 Dokumen | 11.708.700,00 | Kab. Lombok Tengah, Semua Kecamatan, Semua Kel/Desa | DANA TRANSFER UMUM-DANA ALOKASI UMUM | Memperkuat Infrastruktur untuk Mendukung Pengembangan Ekonomi Dan Pelayanan Dasar | Peningkatan Pertumbuhan Ekonomi Tanpa Tambang (PD-1) 7. Peningkatan kualitas jala n dan cakupan layanan irigasi | Dinas Perhubungan Kab. Lombok Tengah | | 18.591.870,00 | DINAS PERHUBUNGAN |
| | 215.01.2.05.0009 | Pendidikan dan Pelatihan Pegawai Berdasarkan Tugas dan Fungsi | | | | | | | | | | | | | | |
| | | | <i>Jumlah Pegawai Berdasarkan Tugas dan Fungsi yang Mengikuti Pendidikan dan Pelatihan</i> | | | | 1 Orang | 0,00 | Kab. Lombok Tengah, Semua Kecamatan, Semua Kel/Desa | DANA TRANSFER UMUM-DANA ALOKASI UMUM | Memperkuat Infrastruktur untuk Mendukung Pengembangan Ekonomi Dan Pelayanan Dasar | Peningkatan Pertumbuhan Ekonomi Tanpa Tambang (PD-1) 7. Peningkatan kualitas jala n dan cakupan layanan irigasi | Dinas Perhubungan Kab. Lombok Tengah | | 60.000.000,00 | DINAS PERHUBUNGAN |

| ND | KODE | URLEAN/ BIDANG URLEAN/ PROGRAM/KEGIATAN/ SUB KEGIATAN | INDIKATOR PROGRAM/KEGIATAN/ SUBKEGIATAN | TARGET AKHIR PERIODE RESTRACPD | REALISASI CAPAIAN RENCANA OPD TAHUN 2022 | FRAKSI RENCANA TARGET RENCANA TAHUN 2023 | CAPAIAN INERJADI DAN KERANGKA PENDANAAN | | | | | KELOMPOK SASARAN | FRAKSI RENCANA MAJU RENCANA TAHUN 2025 | | PERANGKAT DAERAH PENANGGUNG JAWAB | |
|----|------------------|---|--|--------------------------------------|--|--|---|---------------------|---|--|--|--|---|---------------------|--------------------------------------|-------------------|
| | | | | | | | TARGET 2024 | PAGU INDIKATIF (Rp) | LOKASI | SUMBER DANA | PRIORITAS | | TARGET | PAGU INDIKATIF (Rp) | | |
| | | | | | | | | | | | NASIONAL | | | | | DAERAH |
| 1 | 2 | 3 | 4 | 5 | 6 | 7 | 8 | 9 | 10 | 11 | 12 | 13 | 14 | 15 | 16 | 17 |
| | 215.01.2.06 | Administrasi Umum Perangkat Daerah | <i>Persentase penyelesaian pekerjaan sesuai SOP</i> | - | | | 100 % | 131.847.054,00 | | | Memperkuat Infrastruktur Untuk Mendukung Pengembangan Ekonomi Dan Pelayanan Dasar | Peningkatan Pertumbuhan Ekonomi Tanpa Tambang (PD-1) 7. Peningkatan kualitas jala dan cakupan layanan irigasi | Dinas Perhubungan Kab. Lombok Tengah | - | 147.000.000,00 | DINAS PERHUBUNGAN |
| | 215.01.2.06.0002 | Penyediaan Peralatan dan Perlengkapan Kantor | | | | | | | | | | | | | | |
| | | | <i>Jumlah Paket Peralatan dan Perlengkapan Kantor yang Disediakan</i> | | | | 7 Paket | 41.469.054,00 | Kab. Lombok Tengah, Semua Kecamatan, Semua Kel/Desa | DANA TRANSFER UMUM-DANA ALOKASI UMUM | Memperkuat Infrastruktur Untuk Mendukung Pengembangan Ekonomi Dan Pelayanan Dasar | Peningkatan Pertumbuhan Ekonomi Tanpa Tambang (PD-1) 7. Peningkatan kualitas jala dan cakupan layanan irigasi | Dinas Perhubungan Kab. Lombok Tengah | | 77.000.000,00 | DINAS PERHUBUNGAN |
| | 215.01.2.06.0004 | Penyediaan Bahan Logistik Kantor | | | | | | | | | | | | | | |
| | | | <i>Jumlah Paket Bahan Logistik Kantor yang Disediakan</i> | | | | 10 Paket | 18.000.000,00 | Kab. Lombok Tengah, Semua Kecamatan, Semua Kel/Desa | DANA TRANSFER UMUM-DANA ALOKASI UMUM | Memperkuat Infrastruktur Untuk Mendukung Pengembangan Ekonomi Dan Pelayanan Dasar | Peningkatan Pertumbuhan Ekonomi Tanpa Tambang (PD-1) 7. Peningkatan kualitas jala dan cakupan layanan irigasi | Dinas Perhubungan Kab. Lombok Tengah | | 20.000.000,00 | DINAS PERHUBUNGAN |
| | 215.01.2.06.0009 | Penyelenggaraan Rapat Koordinasi dan Konsultasi SKPD | | | | | | | | | | | | | | |
| | | | <i>Jumlah Laporan Penyelenggaraan Rapat Koordinasi dan Konsultasi SKPD</i> | | | | 8 Laporan | 72.378.000,00 | Kab. Lombok Tengah, Semua Kecamatan, Semua Kel/Desa | DANA TRANSFER UMUM-DANA ALOKASI UMUM | Memperkuat Infrastruktur Untuk Mendukung Pengembangan Ekonomi Dan Pelayanan Dasar | Peningkatan Pertumbuhan Ekonomi Tanpa Tambang (PD-1) 7. Peningkatan kualitas jala dan cakupan layanan irigasi | Dinas Perhubungan Kab. Lombok Tengah | | 50.000.000,00 | DINAS PERHUBUNGAN |

| ND | KODE | URUSAN/BIDANG URUSAN/ PROGRAM/KEGIATAN/SUB KEGIATAN | INDIKATOR PROGRAM/KEGIATAN/ SUBKEGIATAN | TARGET AKHIR PERIODE RESTRADA PD | REALISASI CAPAIAN RENCANA OPD TAHUN 2022 | FRAKSI RENCANA TARGET RENCANA TAHUN 2023 | CAPAIAN INERJADI DAN KERANGKA PENDANAAN | | | | | KELOMPOK SASARAN | FRAKSI RENCANA MAJU RENCANA TAHUN 2025 | | PERANGKAT DAERAH PENANGGUNG JAWAB | |
|----|------------------|---|--|--|--|--|---|---------------------|---|--------------------------------------|---|---|--|---------------------|--------------------------------------|-------------------|
| | | | | | | | TARGET 2024 | PAGU INDIKATIF (Rp) | LOKASI | SUMBER DANA | PRIORITAS | | TARGET | PAGU INDIKATIF (Rp) | | |
| | | | | | | | | | | | NASIONAL | | | | | DAERAH |
| 1 | 2 | 3 | 4 | 5 | 6 | 7 | 8 | 9 | 10 | 11 | 12 | 13 | 14 | 15 | 16 | 17 |
| | 215.01.2.08 | Penyediaan Jasa Penunjang Urusan Pemerintahan Daerah | Persentase penyelesaian pekerjaan sesuai SOP dan tepat waktu | - | | | 100 % | 135.712.683,00 | | | Memperkuat Infrastruktur Untuk Mendukung Pengembangan Ekonomi Dan Pelayanan Dasar | Peningkatan Pertumbuhan Ekonomi Tanpa Tambang (PD-1) 7. Peningkatan kualitas jalaan dan cakupan layanan irigasi | Dinas Perhubungan Kab. Lombok Tengah | - | 170.266.375,00 | DINAS PERHUBUNGAN |
| | 215.01.2.08.0002 | Penyediaan Jasa Komunikasi, Sumber Daya Air dan Listrik | | | | | | | | | | | | | | |
| | | | Jumlah Laporan Penyediaan Jasa Komunikasi, Sumber Daya Air dan Listrik yang Disediakan | | | | 12 Laporan | 73.330.683,00 | Kab. Lombok Tengah, Semua Kecamatan, Semua Kel/Desa | DANA TRANSFER UMUM-DANA ALOKASI UMUM | Memperkuat Infrastruktur Untuk Mendukung Pengembangan Ekonomi Dan Pelayanan Dasar | Peningkatan Pertumbuhan Ekonomi Tanpa Tambang (PD-1) 7. Peningkatan kualitas jalaan dan cakupan layanan irigasi | Dinas Perhubungan Kab. Lombok Tengah | | 90.266.375,00 | DINAS PERHUBUNGAN |
| | 215.01.2.08.0004 | Penyediaan Jasa Pelayanan Umum Kantor | | | | | | | | | | | | | | |
| | | | Jumlah Laporan Penyediaan Jasa Pelayanan Umum Kantor yang Disediakan | | | | 12 Laporan | 62.382.000,00 | Kab. Lombok Tengah, Semua Kecamatan, Semua Kel/Desa | DANA TRANSFER UMUM-DANA ALOKASI UMUM | Memperkuat Infrastruktur Untuk Mendukung Pengembangan Ekonomi Dan Pelayanan Dasar | Peningkatan Pertumbuhan Ekonomi Tanpa Tambang (PD-1) 7. Peningkatan kualitas jalaan dan cakupan layanan irigasi | Dinas Perhubungan Kab. Lombok Tengah | | 80.000.000,00 | DINAS PERHUBUNGAN |
| | 215.01.2.09 | Pemeliharaan Barang Milik Daerah Penunjang Urusan Pemerintahan Daerah | Persentase BMD Kondisi Baik | - | | | 100 % | 210.443.360,00 | | | Memperkuat Infrastruktur Untuk Mendukung Pengembangan Ekonomi Dan Pelayanan Dasar | Peningkatan Pertumbuhan Ekonomi Tanpa Tambang (PD-1) 7. Peningkatan kualitas jalaan dan cakupan layanan irigasi | Dinas Perhubungan Kab. Lombok Tengah | - | 255.749.200,00 | DINAS PERHUBUNGAN |
| | 215.01.2.09.0002 | Penyediaan Jasa Pemeliharaan, Biaya Pemeliharaan, Pajak dan Perizinan Kendaraan Dinas Operasional atau Lapangan | | | | | | | | | | | | | | |

| ND | KODE | URLEAN/ BIDANG URLEAN/ PROGRAM/KEGIATAN/ SUB KEGIATAN | INDIKATOR PROGRAM/KEGIATAN/ SUB/KEGIATAN | TARGET AKHIR PERIODE RESTRACPD | REALISASI CAPAIAN/RENUA OFD/TAH.LN.2022 | FRANKIRAN/CAPAIAN TARGET RENIA/CPD TAH.LN.2023 | CAPAIAN/NERJADAN/KERANGKA PENDANAAN | | | | | KELOMPOK SASARAN | FRANKIRAN/MAJU RENCANA/TAH.LN.2025 | | PERANGKAT DAERAH/PEMANGGUNG JAWAB | |
|----|------------------|--|---|--------------------------------------|---|--|-------------------------------------|---------------------|--|--------------------------------------|---|--|--------------------------------------|---------------------|--------------------------------------|-------------------|
| | | | | | | | TARGET 2024 | PAGU INDIKATIF (Rp) | LOKASI | SUMBER DANA | PRIORITAS | | TARGET | PAGU INDIKATIF (Rp) | | |
| | | | | | | | | | | | NASIONAL | | | | | DAERAH |
| 1 | 2 | 3 | 4 | 5 | 6 | 7 | 8 | 9 | 10 | 11 | 12 | 13 | 14 | 15 | 16 | 17 |
| | | | <i>Jumlah Kendaraan Dinas Operasional atau Lapangan yang Dipelihara dan dibayarkan Pajak dan Perizinannya</i> | | | | 45 Unit | 198.443.360,00 | Kab. Lombok Tengah, Semua Kecamatan, Semua Kel./Desa | DANA TRANSFER UMUM-DANA ALOKASI UMUM | Memperkuat Infrastruktur untuk Mendukung Pengembangan Ekonomi Dan Pelayanan Dasar | Peningkatan Pertumbuhan Ekonomi Tanpa Tambang (PD-1) 7. Peningkatan kualitas jalan dan cakupan layanan irigasi | Dinas Perhubungan Kab. Lombok Tengah | | 205.749.200,00 | DINAS PERHUBUNGAN |
| | 215.01.2.09.0009 | Pemeliharaan/Rehabilitasi Gedung Kantor dan Bangunan Lainnya | | | | | | | | | | | | | | |
| | | | <i>Jumlah Gedung Kantor dan Bangunan Lainnya yang Dipelihara/Direhabilitasi</i> | | | | 1 Unit | 12.000.000,00 | Kab. Lombok Tengah, Semua Kecamatan, Semua Kel./Desa | DANA TRANSFER UMUM-DANA ALOKASI UMUM | Memperkuat Infrastruktur untuk Mendukung Pengembangan Ekonomi Dan Pelayanan Dasar | Peningkatan Pertumbuhan Ekonomi Tanpa Tambang (PD-1) 7. Peningkatan kualitas jalan dan cakupan layanan irigasi | Dinas Perhubungan Kab. Lombok Tengah | | 50.000.000,00 | DINAS PERHUBUNGAN |
| 2 | 215.02 | PROGRAM PENGELOMPOKAN LALU LINTAS DAN ANGKUTAN JALAN (LLAJ) | <i>Persentase sarpras keselamatan jalan</i> | - | | | 642% | 13.216.871.528,00 | | | | | | - | 32.549.296.740,00 | |
| | 215.02.2.02 | Penyediaan Pertengkapan Jalan di Jalan Kabupaten/Kota | <i>Persentase Pertengkapan jalan yang terpasang</i> | - | | | 976% | 12.053.290.994,00 | | | Memperkuat Infrastruktur untuk Mendukung Pengembangan Ekonomi Dan Pelayanan Dasar | Peningkatan Pertumbuhan Ekonomi Tanpa Tambang (PD-1) 7. Peningkatan kualitas jalan dan cakupan layanan irigasi | Pengguna Jalan | - | 29.919.412.000,00 | DINAS PERHUBUNGAN |
| | 215.02.2.02.0002 | Penyediaan Pertengkapan Jalan di Jalan Kabupaten/Kota | | | | | | | | | | | | | | |
| | | | <i>Jumlah Pertengkapan Jalan di Jalan Kabupaten/Kota yang Tersedia</i> | | | | 0 Unit | 11.962.490.994,00 | Kab. Lombok Tengah, Semua Kecamatan, Semua Kel./Desa | DANA TRANSFER UMUM-DANA ALOKASI UMUM | Memperkuat Infrastruktur untuk Mendukung Pengembangan Ekonomi Dan Pelayanan Dasar | Peningkatan Pertumbuhan Ekonomi Tanpa Tambang (PD-1) 7. Peningkatan kualitas jalan dan cakupan layanan irigasi | Pengguna Jalan | | 29.780.900.000,00 | DINAS PERHUBUNGAN |
| | 215.02.2.02.0004 | Rehabilitasi dan Pemeliharaan Pertengkapan Jalan | | | | | | | | | | | | | | |

| ND | KODE | URLEAN/ BIDANG URLEAN/ PROGRAM/KEGIATAN/ SUB KEGIATAN | INDIKATOR PROGRAM/KEGIATAN/ SUB/KEGIATAN | TARGET AKHIR PERIODE RESTRACPD | REALISASI CAPAIAN/REJUA OPD/TAH.LN2022 | FRAKSI/RAJUAN TARGET RENJACPD TAH.LN2023 | CAPAIAN/REJUA DAN KERANGKA PENDANAAN | | | | | KELOMPOK SASARAN | FRAKSI/RAJUAN MAJU REJUA/REJUA/TAH.LN2025 | | PERANGKAT DAERAH PENANGGUNG JAWAB | |
|----|------------------|--|---|--------------------------------------|--|--|--------------------------------------|---------------------|---|--|--|---|---|---------------------|--------------------------------------|-------------------|
| | | | | | | | TARGET 2024 | PAGU INDIKATIF (Rp) | LOKASI | SUMBER DANA | PRIORITAS | | TARGET | PAGU INDIKATIF (Rp) | | |
| | | | | | | | | | | | NASIONAL | | | | | DAERAH |
| 1 | 2 | 3 | 4 | 5 | 6 | 7 | 8 | 9 | 10 | 11 | 12 | 13 | 14 | 15 | 16 | 17 |
| | | | <i>Jumlah Perengkapan Jalan yang Terehabilitasi dan Terpelihara</i> | | | | 7 Uhit | 90.800.000,00 | Kab. Lombok Tengah, Semua Kecamatan, Semua Kel/Desa | DANA TRANSFER UMUM-DANA ALOKASI UMUM | Memperkuat Infrastruktur Untuk Mendukung Pengembangan Ekonomi Dan Pelayanan Dasar | Peningkatan Pertumbuhan Ekonomi Tanpa Tambang (PD-1) 7. Peningkatan kualitas jalan dan cakupan layanan irigasi | Pengguna Jalan | | 138.512.000,00 | DINAS PERHUBUNGAN |
| | 215.02.2.04 | Penerbitan Izin Penyelenggaraan dan Pembangunan Fasilitas Parkir | <i>Persentase lokasi parkir yang tergarap</i> | - | | | 83,64% | 138.108.800,00 | | | Memperkuat Infrastruktur Untuk Mendukung Pengembangan Ekonomi Dan Pelayanan Dasar | Peningkatan Pertumbuhan Ekonomi Tanpa Tambang (PD-1) 7. Peningkatan kualitas jalan dan cakupan layanan irigasi | Pengguna Jalan | - | 200.000.000,00 | DINAS PERHUBUNGAN |
| | 215.02.2.04.0002 | Koordinasi dan Sinkronisasi Pengawasan Pelaksanaan Izin Penyelenggaraan dan Pembangunan Fasilitas Parkir Kewenangan Kabupaten/Kota | | | | | | | | | | | | | | |
| | | | <i>Jumlah Laporan Koordinasi dan Sinkronisasi Pengawasan Pelaksanaan Izin Penyelenggaraan dan Terbangunnya Fasilitas Parkir Kewenangan Kabupaten/Kota</i> | | | | 12 Laporan | 138.108.800,00 | Kab. Lombok Tengah, Semua Kecamatan, Semua Kel/Desa | DANA TRANSFER UMUM-DANA ALOKASI UMUM | Memperkuat Infrastruktur Untuk Mendukung Pengembangan Ekonomi Dan Pelayanan Dasar | Peningkatan Pertumbuhan Ekonomi Tanpa Tambang (PD-1) 7. Peningkatan kualitas jalan dan cakupan layanan irigasi | Pengguna Jalan | | 200.000.000,00 | DINAS PERHUBUNGAN |
| | 215.02.2.05 | Pengujian Berkala Kendaraan Bermotor | <i>Persentase kendaraan yang laik jalan</i> | - | | | 98% | 575.256.734,00 | | | Memperkuat Infrastruktur Untuk Mendukung Pengembangan Ekonomi Dan Pelayanan Dasar | Peningkatan Pertumbuhan Ekonomi Tanpa Tambang (PD-1) 7. Peningkatan kualitas jalan dan cakupan layanan irigasi | Pemilik Kendaraan Wajib Uji | - | 1.723.598.140,00 | DINAS PERHUBUNGAN |
| | 215.02.2.05.0001 | Penyediaan Sarana dan Prasarana Pengujian Berkala Kendaraan Bermotor | | | | | | | | | | | | | | |

| ND | KODE | URLEAN/ BIDANG URLEAN/ PROGRAM/KEGIATAN/ SLB KEGIATAN | INDIKATOR PROGRAM/KEGIATAN/ SUBKEGIATAN | TARGET AKHIR PERIODE RESTRACPD | REALISASI CAPAIAN RENCANA OPD TAHUN 2022 | FRAKSI RENCANA TARGET RENCANA TAHUN 2023 | CAPAIAN INERJADI DAN KERANGKA PENDANAAN | | | | | KELOMPOK SASARAN | FRAKSI RENCANA MAJU RENCANA TAHUN 2025 | | PERANGKAT DAERAH PENANGGUNG JAWAB | |
|----|------------------|--|--|--------------------------------------|--|--|---|---------------------|---|--|--|---|--|---------------------|--------------------------------------|-------------------|
| | | | | | | | TARGET 2024 | PAGU INDIKATIF (Rp) | LOKASI | SUMBER DANA | PRIORITAS | | TARGET | PAGU INDIKATIF (Rp) | | |
| | | | | | | | | | | | NASIONAL | | | | | DAERAH |
| 1 | 2 | 3 | 4 | 5 | 6 | 7 | 8 | 9 | 10 | 11 | 12 | 13 | 14 | 15 | 16 | 17 |
| | | | <i>Jumlah Sarana dan Prasarana Pengujian Berkala Kendaraan Bermotor yang Tersedia</i> | | | | 1 Unit | 316.256.734,00 | Kab. Lombok Tengah, Semua Kecamatan, Semua Kel/Desa | DANA TRANSFER UMUM-DANA ALOKASI UMUM | Memperkuat Infrastruktur Untuk Mendukung Pengembangan Ekonomi Dan Pelayanan Dasar | Peningkatan Pertumbuhan Ekonomi Tanpa Tambang (PD-1) 7. Peningkatan kualitas jalan dan cakupan layanan irigasi | Pemilik Kendaraan Wajib Uji | | 1.448.108.640,00 | DINAS PERHUBUNGAN |
| | 215.02.2.05.0004 | Penyediaan Bukti Lulus Uji Pengujian Berkala Kendaraan Bermotor | | | | | | | | | | | | | | |
| | | | <i>Jumlah Dokumen Bukti Lulus Uji Pengujian Berkala Kendaraan Bermotor</i> | | | | 7000 Dokumen | 150.000.000,00 | Kab. Lombok Tengah, Semua Kecamatan, Semua Kel/Desa | DANA TRANSFER UMUM-DANA ALOKASI UMUM | Memperkuat Infrastruktur Untuk Mendukung Pengembangan Ekonomi Dan Pelayanan Dasar | Peningkatan Pertumbuhan Ekonomi Tanpa Tambang (PD-1) 7. Peningkatan kualitas jalan dan cakupan layanan irigasi | Pemilik Kendaraan Wajib Uji | | 151.250.000,00 | DINAS PERHUBUNGAN |
| | 215.02.2.05.0007 | Pemeliharaan Sarana dan Prasarana Pengujian Berkala Kendaraan Bermotor | | | | | | | | | | | | | | |
| | | | <i>Jumlah Sarana dan Prasarana Pengujian Berkala Kendaraan Bermotor yang Terpelihara</i> | | | | 9 Unit | 109.000.000,00 | Kab. Lombok Tengah, Semua Kecamatan, Semua Kel/Desa | DANA TRANSFER UMUM-DANA ALOKASI UMUM | Memperkuat Infrastruktur Untuk Mendukung Pengembangan Ekonomi Dan Pelayanan Dasar | Peningkatan Pertumbuhan Ekonomi Tanpa Tambang (PD-1) 7. Peningkatan kualitas jalan dan cakupan layanan irigasi | Pemilik Kendaraan Wajib Uji | | 124.239.500,00 | DINAS PERHUBUNGAN |
| | 215.02.2.06 | Pelaksanaan Manajemendan Rekayasa Lalu Lintas untuk Jaringan Jalan Kabupaten/Kota | <i>Persentase Pelaksanaan Manajemen lalu lintas yang dilaksanakan</i> | - | | | 60 % | 276.215.000,00 | | | Memperkuat Infrastruktur Untuk Mendukung Pengembangan Ekonomi Dan Pelayanan Dasar | Peningkatan Pertumbuhan Ekonomi Tanpa Tambang (PD-1) 7. Peningkatan kualitas jalan dan cakupan layanan irigasi | Pengguna Jalan | - | 444.450.600,00 | DINAS PERHUBUNGAN |
| | 215.02.2.06.0004 | Pengawasan dan Pengendalian Efektivitas Pelaksanaan Kebijakan untuk Jalan Kabupaten/Kota | | | | | | | | | | | | | | |

| ND | KODE | URLEAN/ BIDANG URLEAN/ PROGRAM/KEGIATAN/ SUB KEGIATAN | INDIKATOR PROGRAM/KEGIATAN/ SUBKEGIATAN | TARGET AKHIR PERIODE RESTRACPD | REALISASI CAPAIAN RENCANA OPDTAH LN 2022 | PRAKIRAAN CAPAIAN TARGET RENCANA OPDTAH LN 2023 | CAPAIAN KINERJA DAN KERANGKA PENDANAAN | | | | | KELOMPOK SASARAN | PRAKIRAAN MAJU RENCANA TAHUN 2025 | | PERANGKAT DAERAH PENANGGUNG JAWAB | |
|----|------------------|---|---|--------------------------------------|--|---|--|---------------------|---|--------------------------------------|---|--|------------------------------------|---------------------|--------------------------------------|-------------------|
| | | | | | | | TARGET 2024 | PAGU INDIKATIF (Rp) | LOKASI | SUMBER DANA | PRIORITAS | | TARGET | PAGU INDIKATIF (Rp) | | |
| | | | | | | | | | | | NASIONAL | | | | | DAERAH |
| 1 | 2 | 3 | 4 | 5 | 6 | 7 | 8 | 9 | 10 | 11 | 12 | 13 | 14 | 15 | 16 | 17 |
| | | | <i>Jumlah Laporan Pengawasan dan Pengendalian Efektivitas Pelaksanaan Kebijakan untuk Jalan Kabupaten/Kota</i> | | | | 12 Laporan | 276.215.000,00 | Kab. Lombok Tengah, Semua Kecamatan, Semua Kel/Desa | DANA TRANSFER UMUM-DANA ALOKASI UMUM | Memperkuat Infrastruktur untuk Mendukung Pengembangan Ekonomi Dan Pelayanan Dasar | Peningkatan Pertumbuhan Ekonomi Tanpa Tambang (PD-1) 7. Peningkatan kualitas jalan dan cakupan layanan irigasi | Pengguna Jalan | | 444.450.600,00 | DINAS PERHUBUNGAN |
| | 215.02.2.08 | Audit dan Inspeksi Keselamatan LLAJ di Jalan | <i>Persentase kepatuhan pengguna jalan dalam bertalulintas</i> | - | | | 76 % | 102.300.000,00 | | | Memperkuat Infrastruktur untuk Mendukung Pengembangan Ekonomi Dan Pelayanan Dasar | Peningkatan Pertumbuhan Ekonomi Tanpa Tambang (PD-1) 7. Peningkatan kualitas jalan dan cakupan layanan irigasi | Pengguna Jalan | - | 176.836.000,00 | DINAS PERHUBUNGAN |
| | 215.02.2.08.0004 | Pelaksanaan Inspeksi, Audit dan Pemantauan Pemenuhan Persyaratan Penyelenggaraan Kompetensi Pengemudi Kendaraan Bermotor Kabupaten/Kota | | | | | | | | | | | | | | |
| | | | <i>Jumlah Laporan Inspeksi, Audit dan Pemantauan Pemenuhan Persyaratan Penyelenggaraan Kompetensi Pengemudi Kendaraan Bermotor Kabupaten/Kota</i> | | | | 12 Laporan | 102.300.000,00 | Kab. Lombok Tengah, Semua Kecamatan, Semua Kel/Desa | DANA TRANSFER UMUM-DANA ALOKASI UMUM | Memperkuat Infrastruktur untuk Mendukung Pengembangan Ekonomi Dan Pelayanan Dasar | Peningkatan Pertumbuhan Ekonomi Tanpa Tambang (PD-1) 7. Peningkatan kualitas jalan dan cakupan layanan irigasi | Pengguna Jalan | | 176.836.000,00 | DINAS PERHUBUNGAN |
| | 215.02.2.09 | Penyediaan Angkutan Umum untuk Jasa Angkutan Orang dan/atau Barang Antar Kota dalam 1 (Satu) Daerah Kabupaten/Kota | <i>Persentase trayek angkutan umum yang dinormalisasikan</i> | - | | | 57 % | 71.700.000,00 | | | Memperkuat Infrastruktur untuk Mendukung Pengembangan Ekonomi Dan Pelayanan Dasar | Peningkatan Pertumbuhan Ekonomi Tanpa Tambang (PD-1) 7. Peningkatan kualitas jalan dan cakupan layanan irigasi | Angkutan Orang dan Angkutan Barang | - | 85.000.000,00 | DINAS PERHUBUNGAN |
| | 215.02.2.09.0003 | Penyediaan Angkutan Umum untuk Jasa Angkutan Orang dan/atau Barang Antar Kota dalam 1 (Satu) Daerah Kabupaten/Kota | | | | | | | | | | | | | | |

| ND | KODE | URLEAN/ BIDANG URLEAN/ PROGRAM/KEGIATAN/ SUB KEGIATAN | INDIKATOR PROGRAM/KEGIATAN/ SUBKEGIATAN | TARGET AKHIR PERIODE RESTRADPD | REALISASI CAPAIAN PENUA OFD TAHUN 2022 | FRAKSI RENCANA TARGET RENJACPD TAHUN 2023 | CAPAIAN INERJAD DAN KERANGKA PENDANAAN | | | | | KELOMPOK SASARAN | FRAKSI RENCANA TAHUN 2025 | | PERANGKAT DAERAH PENANGGUNG JAWAB | | |
|----|------------------|---|--|--------------------------------------|--|---|--|---------------------|---|--|--|--|---------------------------------------|---------------------|--------------------------------------|-------------------|--|
| | | | | | | | TARGET 2024 | PAGU INDIKATIF (Rp) | LOKASI | SUMBER DANA | PRIORITAS | | TARGET | PAGU INDIKATIF (Rp) | | | |
| | | | | | | | | | | | NASIONAL | | | | | DAERAH | |
| 1 | 2 | 3 | 4 | 5 | 6 | 7 | 8 | 9 | 10 | 11 | 12 | 13 | 14 | 15 | 16 | 17 | |
| | | | <i>Jumlah Armada Angkutan Umum untuk Jasa Angkutan Orang dan/atau Barang Antarkota dalam 1 (Satu) Daerah Kabupaten/Kota yang Tersedia</i> | | | | - Uhit | 71.700.000,00 | Kab. Lombok Tengah, Semua Kecamatan, Semua Kel/Desa | DANA TRANSFER UMUM-DANA ALOKASI UMUM | Memperkuat Infrastruktur Untuk Mendukung Pengembangan Ekonomi Dan Pelayanan Dasar | Peningkatan Pertumbuhan Ekonomi Tanpa Tambang (PD-1) 7. Peningkatan kualitas jala dan cakupan layanan irigasi | Angkutan Orang dan Angkutan Barang | | 85.000.000,00 | DINAS PERHUBUNGAN | |
| 3. | 215.03 | PROGRAM PENGELOLAAN PELAYARAN | <i>Persentase Penerbitan PAS Kecil Angkutan Laut</i> | - | | | 60% | 45.208.626,00 | | | | | | - | 80.000.000,00 | | |
| | 215.03.2.02 | Penerbitan Izin Usaha Angkutan Laut Pelayaran Rakyat bagi Orang Perorangan atau Badan Usaha yang Berdomisili dan yang Beroperasi pada Lintas Pelabuhan dalam Daerah Kabupaten/Kota | <i>Jumlah Penerbitan PAS Kecil Angkutan Laut</i> | - | | | 60% | 45.208.626,00 | | | Memperkuat Infrastruktur Untuk Mendukung Pengembangan Ekonomi Dan Pelayanan Dasar | Peningkatan Pertumbuhan Ekonomi Tanpa Tambang (PD-1) 7. Peningkatan kualitas jala dan cakupan layanan irigasi | Pemilik Angkutan Laut dibawah 7GT | - | 80.000.000,00 | DINAS PERHUBUNGAN | |
| | 215.03.2.02.0002 | Koordinasi dan Sinkronisasi Pengawasan Pelaksanaan Izin Usaha Angkutan Laut Pelayaran Rakyat Kewenangan Kabupaten/Kota | | | | | | | | | | | | | | | |
| | | | <i>Jumlah Laporan Koordinasi dan Sinkronisasi Pengawasan Pelaksanaan Izin Usaha Angkutan Laut Pelayaran Rakyat Kewenangan Kabupaten/Kota</i> | | | | 12 Laporan | 45.208.626,00 | Kab. Lombok Tengah, Semua Kecamatan, Semua Kel/Desa | DANA TRANSFER UMUM-DANA ALOKASI UMUM | Memperkuat Infrastruktur Untuk Mendukung Pengembangan Ekonomi Dan Pelayanan Dasar | Peningkatan Pertumbuhan Ekonomi Tanpa Tambang (PD-1) 7. Peningkatan kualitas jala dan cakupan layanan irigasi | Pemilik Angkutan Laut dibawah 7GT | | 80.000.000,00 | DINAS PERHUBUNGAN | |
| | | DINAS KOMUNIKASI DAN INFORMATIKA | | | | | | | 6.519.190.006,00 | | | | | | | 7.206.003.968,00 | |
| | 2 | URLEAN PEMERINTAH ANAJIBYANG TIDAK BERKAITAN DENGAN PELAYANAN DASAR | | | | | | 6.195.538.346,00 | | | | | | | | 6.854.174.908,00 | |
| | 216 | URLEAN PEMERINTAH BIDANG KOMUNIKASI DAN INFORMATIKA | | | | | | 6.015.592.418,00 | | | | | | | | 6.656.230.058,00 | |
| 1. | 216.01 | PROGRAM PENUNJANG URLEAN PEMERINTAH DAERAH KABUPATEN/KOTA | - | - | | | - | 2.935.844.615,00 | | | | | | - | | 3.268.859.940,00 | |

| ND | KODE | URLEAN/BIDANG URLEAN/ PROGRAM/KEGIATAN/SUB KEGIATAN | INDIKATOR PROGRAM/KEGIATAN/ SUBKEGIATAN | TARGET AKHIR PERIODE RESTRACPD | REALISASI CAPAIAN RENCANA OPD TAHUN 2022 | FRAKIRAN CAPAIAN TARGET RENCANA TAHUN 2023 | CAPAIAN KINERJA DAN KERANGKA PENDANAAN | | | | | KELOMPOK SASARAN | FRAKIRAN MAJU RENCANA TAHUN 2025 | | PERANGKAT DAERAH PENANGGUNG JAWAB | |
|----|------------------|--|--|--------------------------------------|--|--|--|---------------------|----------------------------------|--------------------------------------|---|---|----------------------------------|---------------------|--------------------------------------|----------------------------------|
| | | | | | | | TARGET 2024 | PAGU INDIKATIF (Rp) | LOKASI | SUMBER DANA | PRIORITAS | | TARGET | PAGU INDIKATIF (Rp) | | |
| | | | | | | | | | | | NASIONAL | | | | | DAERAH |
| 1 | 2 | 3 | 4 | 5 | 6 | 7 | 8 | 9 | 10 | 11 | 12 | 13 | 14 | 15 | 16 | 17 |
| | 216.01.2.01 | Perencanaan, Penganggaran, dan Evaluasi Kinerja Perangkat Daerah | Jumlah Dokumen Perencanaan Perangkat Daerah | - | | | 10 Dokumen | 24.406.095,00 | | | Memperkuat Infrastruktur Untuk Mendukung Pengembangan Ekonomi Dan Pelayanan Dasar | 9. Peningkatan kualitas pelayanan publik dan menjaga stabilitas sosial kemasyarakatan | - | - | 26.901.806,00 | DINAS KOMUNIKASI DAN INFORMATIKA |
| | 216.01.2.01.0001 | Penyusunan Dokumen Perencanaan Perangkat Daerah | | | | | | | | | | | | | | |
| | | | Jumlah Dokumen Perencanaan Perangkat Daerah | | | | 10 Dokumen | 14.999.995,00 | Kab. Lombok Tengah, Praya, Praya | DANA TRANSFER UMUM-DANA ALOKASI UMUM | Memperkuat Infrastruktur Untuk Mendukung Pengembangan Ekonomi Dan Pelayanan Dasar | 9. Peningkatan kualitas pelayanan publik dan menjaga stabilitas sosial kemasyarakatan | - | | 16.500.000,00 | DINAS KOMUNIKASI DAN INFORMATIKA |
| | 216.01.2.01.0002 | Koordinasi dan Penyusunan Dokumen RKA-SKPD | | | | | | | | | | | | | | |
| | | | Jumlah Dokumen RKA-SKPD dan Laporan Hasil Koordinasi Penyusunan Dokumen RKA-SKPD | | | | 1 Dokumen | 1.350.000,00 | Kab. Lombok Tengah, Praya, Praya | DANA TRANSFER UMUM-DANA ALOKASI UMUM | Memperkuat Infrastruktur Untuk Mendukung Pengembangan Ekonomi Dan Pelayanan Dasar | 9. Peningkatan kualitas pelayanan publik dan menjaga stabilitas sosial kemasyarakatan | - | | 1.485.000,00 | DINAS KOMUNIKASI DAN INFORMATIKA |
| | 216.01.2.01.0003 | Koordinasi dan Penyusunan Dokumen Perubahan RKA-SKPD | | | | | | | | | | | | | | |
| | | | Jumlah Dokumen Perubahan RKA-SKPD dan Laporan Hasil Koordinasi Penyusunan Dokumen Perubahan RKA-SKPD | | | | 1 Dokumen | 3.466.100,00 | Kab. Lombok Tengah, Praya, Praya | DANA TRANSFER UMUM-DANA ALOKASI UMUM | Memperkuat Infrastruktur Untuk Mendukung Pengembangan Ekonomi Dan Pelayanan Dasar | 9. Peningkatan kualitas pelayanan publik dan menjaga stabilitas sosial kemasyarakatan | - | | 3.812.806,00 | DINAS KOMUNIKASI DAN INFORMATIKA |
| | 216.01.2.01.0004 | Koordinasi dan Penyusunan DPA-SKPD | | | | | | | | | | | | | | |
| | | | Jumlah Dokumen DPA-SKPD dan Laporan Hasil Koordinasi Penyusunan Dokumen DPA-SKPD | | | | 1 Dokumen | 1.500.000,00 | Kab. Lombok Tengah, Praya, Praya | DANA TRANSFER UMUM-DANA ALOKASI UMUM | Memperkuat Infrastruktur Untuk Mendukung Pengembangan Ekonomi Dan Pelayanan Dasar | 9. Peningkatan kualitas pelayanan publik dan menjaga stabilitas sosial kemasyarakatan | - | | 1.705.000,00 | DINAS KOMUNIKASI DAN INFORMATIKA |
| | 216.01.2.01.0005 | Koordinasi dan Penyusunan Perubahan DPA- SKPD | | | | | | | | | | | | | | |

| ND | KODE | URLEAN/ BIDANG URLEAN/ PROGRAM/KEGIATAN/ SLB KEGIATAN | INDIKATOR PROGRAM/KEGIATAN/ SUB-KEGIATAN | TARGET AKHIR PERIODE RESTRACPD | REALISASI CAPAIAN/REVENUE OFDIAH LN 2022 | PRAKIRAAN CAPAIAN TARGET RENACPD TAH LN 2023 | CAPAIAN KINERJA DAN KERANGKA PENDANAAN | | | | | KELOMPOK SASARAN | PRAKIRAAN MAJU REVENUE TAHUN 2025 | | PERANGKAT DAERAH PENANGGUNG JAWAB | |
|----|------------------|---|---|--------------------------------------|--|--|--|---------------------|----------------------------------|--------------------------------------|---|---|-----------------------------------|---------------------|--------------------------------------|----------------------------------|
| | | | | | | | TARGET 2024 | PAGU INDIKATIF (Rp) | LOKASI | SUMBER DANA | PRIORITAS | | TARGET | PAGU INDIKATIF (Rp) | | |
| | | | | | | | | | | | NASIONAL | | | | | DAERAH |
| 1 | 2 | 3 | 4 | 5 | 6 | 7 | 8 | 9 | 10 | 11 | 12 | 13 | 14 | 15 | 16 | 17 |
| | | | <i>Jumlah Dokumen Perubahan LPA-SKPD dan Laporan Hasil Koordinasi Penyusunan Dokumen Perubahan LPA-SKPD</i> | | | | 1 Dokumen | 1.050.000,00 | Kab. Lombok Tengah, Praya, Praya | DANA TRANSFER UMUM-DANA ALOKASI UMUM | Memperkuat Infrastruktur untuk Mendukung Pengembangan Ekonomi Dan Pelayanan Dasar | 9. Peningkatan kualitas pelayanan publik dan menjaga stabilitas sosial kemasyarakatan | - | | 1.155.000,00 | DINAS KOMUNIKASI DAN INFORMATIKA |
| | 216.01.2.01.0006 | Koordinasi dan Penyusunan Laporan Capaian Kinerja dan Ikhtisar Realisasi Kinerja SKPD | | | | | | | | | | | | | | |
| | | | <i>Jumlah Laporan Capaian Kinerja dan Ikhtisar Realisasi Kinerja SKPD dan Laporan Hasil Koordinasi Penyusunan Laporan Capaian Kinerja dan Ikhtisar Realisasi Kinerja SKPD</i> | | | | 12 Laporan | 2.040.000,00 | Kab. Lombok Tengah, Praya, Praya | DANA TRANSFER UMUM-DANA ALOKASI UMUM | Memperkuat Infrastruktur untuk Mendukung Pengembangan Ekonomi Dan Pelayanan Dasar | 9. Peningkatan kualitas pelayanan publik dan menjaga stabilitas sosial kemasyarakatan | - | | 2.244.000,00 | DINAS KOMUNIKASI DAN INFORMATIKA |
| | 216.01.2.02 | Administrasi Keuangan Perangkat Daerah | <i>Jumlah Dokumen Administrasi Perangkat Daerah Jumlah Laporan Keuangan Akhir Tahun Perangkat Daerah Jumlah Laporan Keuangan Bulanan/Triwulan/Semesteran SKPD dan Laporan Koordinasi Penyusunan Laporan Keuangan Bulanan/Triwulan/Semesteran SKPD</i> | - | | | 1 Dokumen 1 Laporan 12 Laporan | 2.469.777.306,00 | | | Memperkuat Infrastruktur untuk Mendukung Pengembangan Ekonomi Dan Pelayanan Dasar | Pembangunan Tata Kelola Pemerintahan Daerah (PD-5) 9. Peningkatan kualitas pelayanan publik dan menjaga stabilitas sosial kemasyarakatan | - | - | 2.751.650.000,00 | DINAS KOMUNIKASI DAN INFORMATIKA |
| | 216.01.2.02.0001 | Penyediaan Gaji dan Tunjangan ASN | | | | | | | | | | | | | | |
| | | | <i>Jumlah Orang yang Menerima Gaji dan Tunjangan ASN</i> | | | | 12 Orang/bulan | 2.468.277.306,00 | Kab. Lombok Tengah, Praya, Praya | DANA TRANSFER UMUM-DANA ALOKASI UMUM | Memperkuat Infrastruktur untuk Mendukung Pengembangan Ekonomi Dan Pelayanan Dasar | Pembangunan Tata Kelola Pemerintahan Daerah (PD-5) 9. Peningkatan kualitas pelayanan publik dan menjaga stabilitas sosial kemasyarakatan | - | | 2.750.000.000,00 | DINAS KOMUNIKASI DAN INFORMATIKA |
| | 216.01.2.02.0005 | Koordinasi dan Penyusunan Laporan Keuangan Akhir Tahun SKPD | | | | | | | | | | | | | | |

| ND | KODE | URLEAN/ BIDANG URLEAN/ PROGRAM/KEGIATAN/ SUB KEGIATAN | INDIKATOR PROGRAM/KEGIATAN/ SUBKEGIATAN | TARGET AKHIR PERIODE RESTRACPD | REALISASI CAPAIAN RENCANA OPDTAH LN2022 | FRAKIRAN CAPAIAN TARGET RENCANA TAH LN2023 | CAPAIAN KINERJA DAN KERANGKA PENDANAAN | | | | | KELOMPOK SASARAN | FRAKIRAN MAJU RENCANA TAHUN 2025 | | PERANGKAT DAERAH PENANGGUNG JAWAB | |
|----|------------------|---|---|--------------------------------------|---|--|--|---------------------|----------------------------------|--------------------------------------|---|---|----------------------------------|---------------------|--------------------------------------|----------------------------------|
| | | | | | | | TARGET 2024 | PAGU INDIKATIF (Rp) | LOKASI | SUMBER DANA | PRIORITAS | | TARGET | PAGU INDIKATIF (Rp) | | |
| | | | | | | | | | | | NASIONAL | | | | | DAERAH |
| 1 | 2 | 3 | 4 | 5 | 6 | 7 | 8 | 9 | 10 | 11 | 12 | 13 | 14 | 15 | 16 | 17 |
| | | | <i>Jumlah Laporan Keuangan Akhir Tahun SKPD dan Laporan Hasil Koordinasi Penyusunan Laporan Keuangan Akhir Tahun SKPD</i> | | | | 1 Laporan | 1.500.000,00 | Keb. Lombok Tengah, Praya, Praya | DANA TRANSFER UMUM-DANA ALOKASI UMUM | Memperkuat Infrastruktur Untuk Mendukung Pengembangan Ekonomi Dan Pelayanan Dasar | 9. Peningkatan kualitas pelayanan publik dan menjaga stabilitas sosial kemasyarakatan | - | | 1.650.000,00 | DINAS KOMUNIKASI DAN INFORMATIKA |
| | 216.01.2.02.0007 | Koordinasi dan Penyusunan Laporan Keuangan Bulanan/ Triwulanan/ Semesteran SKPD | | | | | | | | | | | | | | |
| | | | <i>Jumlah Laporan Keuangan Bulanan/ Triwulanan/ Semesteran SKPD dan Laporan Koordinasi Penyusunan Laporan Keuangan Bulanan/ Triwulanan/ Semesteran SKPD</i> | | | | 12 Laporan | 0,00 | Keb. Lombok Tengah, Praya, Praya | DANA TRANSFER UMUM-DANA ALOKASI UMUM | Memperkuat Infrastruktur Untuk Mendukung Pengembangan Ekonomi Dan Pelayanan Dasar | 9. Peningkatan kualitas pelayanan publik dan menjaga stabilitas sosial kemasyarakatan | - | | 0,00 | DINAS KOMUNIKASI DAN INFORMATIKA |
| | 216.01.2.06 | Administrasi Umum Perangkat Daerah | <i>Jumlah Laporan Penyelenggaraan Rapat Koordinasi dan Konsultasi SKPD Jumlah Paket Peralatan dan Pertengkapan Kantor yang Disediakan undefined</i> | - | | | 6 Laporan 12 Paket undefined | 344.815.494,00 | | | Memperkuat Infrastruktur Untuk Mendukung Pengembangan Ekonomi Dan Pelayanan Dasar | 9. Peningkatan kualitas pelayanan publik dan menjaga stabilitas sosial kemasyarakatan | - | - | 379.298.334,00 | DINAS KOMUNIKASI DAN INFORMATIKA |
| | 216.01.2.06.0002 | Penyediaan Peralatan dan Pertengkapan Kantor | | | | | | | | | | | | | | |
| | | | <i>Jumlah Paket Peralatan dan Pertengkapan Kantor yang Disediakan</i> | | | | 12 Paket | 87.935.594,00 | Keb. Lombok Tengah, Praya, Praya | DANA TRANSFER UMUM-DANA ALOKASI UMUM | Memperkuat Infrastruktur Untuk Mendukung Pengembangan Ekonomi Dan Pelayanan Dasar | 9. Peningkatan kualitas pelayanan publik dan menjaga stabilitas sosial kemasyarakatan | - | | 96.730.444,00 | DINAS KOMUNIKASI DAN INFORMATIKA |
| | 216.01.2.06.0008 | Fasilitasi Kunjungan Tamu | | | | | | | | | | | | | | |
| | | | <i>Jumlah Laporan Fasilitasi Kunjungan Tamu</i> | | | | 12 Laporan | 0,00 | Keb. Lombok Tengah, Praya, Praya | DANA TRANSFER UMUM-DANA ALOKASI UMUM | Memperkuat Infrastruktur Untuk Mendukung Pengembangan Ekonomi Dan Pelayanan Dasar | 9. Peningkatan kualitas pelayanan publik dan menjaga stabilitas sosial kemasyarakatan | - | | 0,00 | DINAS KOMUNIKASI DAN INFORMATIKA |
| | 216.01.2.06.0009 | Penyelenggaraan Rapat Koordinasi dan Konsultasi SKPD | | | | | | | | | | | | | | |

| ND | KODE | URLEAN/ BIDANG URLEAN/ PROGRAM/KEGIATAN/ SUB KEGIATAN | INDIKATOR PROGRAM/KEGIATAN/ SUBKEGIATAN | TARGET AKHIR PERIODE RESTRACPD | REALISASI CAPAIAN PENUA OFD/TAH.LN2022 | FRAKIRAN/CAPAIAN TARGET RENJACPD TAH.LN2023 | CAPAIAN KINERJA DAN KERANGKA PENDANAAN | | | | | | KELOMPOK SASARAN | FRAKIRAN MAJU RENCANA TAHUN 2025 | | PERANGKAT DAERAH PENANGGUNG JAWAB |
|----|------------------|---|---|--------------------------------------|--|---|--|---------------------|---|--------------------------------------|---|---|------------------|----------------------------------|---------------------|--------------------------------------|
| | | | | | | | TARGET 2024 | PAGU INDIKATIF (Rp) | LOKASI | SUMBER DANA | PRIORITAS | | | TARGET | PAGU INDIKATIF (Rp) | |
| | | | | | | | | | | | NASIONAL | DAERAH | | | | |
| 1 | 2 | 3 | 4 | 5 | 6 | 7 | 8 | 9 | 10 | 11 | 12 | 13 | 14 | 15 | 16 | 17 |
| | | | <i>Jumlah Laporan Penyelenggaraan Rapat Koordinasi dan Konsultasi SKPD</i> | | | | 6 Laporan | 256.879.900,00 | Kab. Lombok Tengah, Praya, Praya | DANA TRANSFER UMUM-DANA ALOKASI UMUM | Memperkuat Infrastruktur untuk Mendukung Pengembangan Ekonomi Dan Pelayanan Dasar | 9. Peningkatan kualitas pelayanan publik dan menjaga stabilitas sosial kemasyarakatan | - | | 282.567.890,00 | DINAS KOMUNIKASI DAN INFORMATIKA |
| | 216.01.2.07 | Pengadaan Barang Milik Daerah Penunjang Ususan Pemerintah Daerah | <i>Jumlah Sarana dan Prasarana Kantor</i> | - | | | 6 Unit | 11.675.700,00 | | | Memperkuat Infrastruktur untuk Mendukung Pengembangan Ekonomi Dan Pelayanan Dasar | 9. Peningkatan kualitas pelayanan publik dan menjaga stabilitas sosial kemasyarakatan | - | - | 13.200.000,00 | DINAS KOMUNIKASI DAN INFORMATIKA |
| | 216.01.2.07.0001 | Pengadaan Kendaraan Perorangan Dinas atau Kendaraan Dinas Jabatan | | | | | | | | | | | | | | |
| | | | <i>Jumlah Unit Kendaraan Perorangan Dinas atau Kendaraan Dinas Jabatan yang Disediakan</i> | | | | 1 Unit | 0,00 | Kab. Lombok Tengah, Semua Kecamatan, Semua Kel/Desa | DANA TRANSFER UMUM-DANA ALOKASI UMUM | Memperkuat Infrastruktur untuk Mendukung Pengembangan Ekonomi Dan Pelayanan Dasar | 9. Peningkatan kualitas pelayanan publik dan menjaga stabilitas sosial kemasyarakatan | - | | 0,00 | DINAS KOMUNIKASI DAN INFORMATIKA |
| | 216.01.2.07.0005 | Pengadaan Mebel | | | | | | | | | | | | | | |
| | | | <i>Jumlah Paket Mebel yang Disediakan</i> | | | | 2 Unit | 11.675.700,00 | Kab. Lombok Tengah, Semua Kecamatan, Semua Kel/Desa | DANA TRANSFER UMUM-DANA ALOKASI UMUM | Memperkuat Infrastruktur untuk Mendukung Pengembangan Ekonomi Dan Pelayanan Dasar | 9. Peningkatan kualitas pelayanan publik dan menjaga stabilitas sosial kemasyarakatan | - | | 13.200.000,00 | DINAS KOMUNIKASI DAN INFORMATIKA |
| | 216.01.2.09 | Pemeliharaan Barang Milik Daerah Penunjang Urusan Pemerintahan Daerah | <i>Jumlah Kendaraan Perorangan Dinas atau Kendaraan Dinas Jabatan yang Dipelihara dan dibayarkan Pajaknya Jumlah Pemeliharaan Peralatan Mesin</i> | - | | | 6 Unit 9 Unit | 85.170.020,00 | | | Memperkuat Infrastruktur untuk Mendukung Pengembangan Ekonomi Dan Pelayanan Dasar | 9. Peningkatan kualitas pelayanan publik dan menjaga stabilitas sosial kemasyarakatan | - | - | 97.809.800,00 | DINAS KOMUNIKASI DAN INFORMATIKA |
| | 216.01.2.09.0001 | Penyediaan Jasa Pemeliharaan, Biaya Pemeliharaan, dan Pajak Kendaraan Perorangan Dinas atau Kendaraan Dinas Jabatan | | | | | | | | | | | | | | |

| ND | KODE | URLEAN/BIDANG URLEAN/ PROGRAM/KEGIATAN/SUB KEGIATAN | INDIKATOR PROGRAM/KEGIATAN/ SUBKEGIATAN | TARGET AKHIR PERIODE RESTRACPD | REALISASI CAPAIAN/PENJ OFD/TAH.LN2022 | FRANKIRAN/CAPAIAN TARGET RENJACPD TAH.LN2023 | CAPAIAN/NERJADAN/KERANGKA PENDANAAN | | | | | KELOMPOK SASARAN | FRANKIRAN/MAJU/RENCANA/TAH.LN2025 | | PERANGKAT DAERAH/PENANGGUNG JAWAB | |
|----|------------------|--|---|--------------------------------------|---|--|-------------------------------------|---------------------|---|--|--|--|-----------------------------------|---------------------|--------------------------------------|----------------------------------|
| | | | | | | | TARGET 2024 | PAGU INDIKATIF (Rp) | LOKASI | SUMBER DANA | PRIORITAS | | TARGET | PAGU INDIKATIF (Rp) | | |
| | | | | | | | | | | | NASIONAL | | | | | DAERAH |
| 1 | 2 | 3 | 4 | 5 | 6 | 7 | 8 | 9 | 10 | 11 | 12 | 13 | 14 | 15 | 16 | 17 |
| | | | <i>Jumlah Kendaraan Perorangan Dinas atau Kendaraan Dinas Jabatan yang Dipelihara dan dibayarkan Pajaknya</i> | | | | 8 Unit | 79.490.020,00 | Kab. Lombok Tengah, Semua Kecamatan, Semua Kel/Desa | DANA TRANSFER UMUM-DANA ALOKASI UMUM | Memperkuat Infrastruktur Untuk Mendukung Pengembangan Ekonomi Dan Pelayanan Dasar | 9. Peningkatan kualitas pelayanan publik dan menjaga stabilitas sosial kema syarakatan | - | | 86.963.800,00 | DINAS KOMUNIKASI DAN INFORMATIKA |
| | 216.01.2.09.0006 | Pemeliharaan Peralatan dan Mesin Lainnya | | | | | | | | | | | | | | |
| | | | <i>Jumlah Peralatan dan Mesin Lainnya yang Dipelihara</i> | | | | 9 Unit | 5.680.000,00 | Kab. Lombok Tengah, Semua Kecamatan, Semua Kel/Desa | DANA TRANSFER UMUM-DANA ALOKASI UMUM | Memperkuat Infrastruktur Untuk Mendukung Pengembangan Ekonomi Dan Pelayanan Dasar | 9. Peningkatan kualitas pelayanan publik dan menjaga stabilitas sosial kema syarakatan | - | | 10.846.000,00 | DINAS KOMUNIKASI DAN INFORMATIKA |
| 2 | 216.02 | PROGRAM PENGELOLAAN INFORMASI DAN KOMUNIKASI PUBLIK | - | - | | | - | 1.450.320.425,00 | | | | | | - | 1.595.000.000,00 | |
| | 216.02.2.01 | Pengelolaan Informasi dan Komunikasi Publik Pemerintah Daerah Kabupaten/Kota | <i>Jumlah Layanan Media Operator OPD SP4N-LA/POR Tertatih Operator PPD Aparat Desa Tertatih</i> | - | | | 41 Media 45 Orang 40 Desa | 1.450.320.425,00 | | | - | Pembangunan Tata Kelola Pemerintahan Daerah (PD-5) 9. Peningkatan kualitas pelayanan publik dan menjaga stabilitas sosial kema syarakatan | - | - | 1.595.000.000,00 | DINAS KOMUNIKASI DAN INFORMATIKA |
| | 216.02.2.01.0007 | Layanan Hubungan Media | | | | | | | | | | | | | | |
| | | | <i>Jumlah Layanan Hubungan Media</i> | | | | 100% Layanan | 900.320.675,00 | Kab. Lombok Tengah, Praya, Praya | DANA TRANSFER UMUM-DANA ALOKASI UMUM | - | Pembangunan Tata Kelola Pemerintahan Daerah (PD-5) 9. Peningkatan kualitas pelayanan publik dan menjaga stabilitas sosial kema syarakatan | - | | 990.000.000,00 | DINAS KOMUNIKASI DAN INFORMATIKA |
| | 216.02.2.01.0010 | Penguatan Kapasitas Sumber Daya Komunikasi Publik | | | | | | | | | | | | | | |

| ND | KODE | URLEAN/ BIDANG URLEAN/ PROGRAM/KEGIATAN/ SUB KEGIATAN | INDIKATOR PROGRAM/KEGIATAN/ SUBKEGIATAN | TARGET AKHIR PERIODE RESTRACPD | REALISASI CAPAIAN/PENJ OFD/TAH.LN2022 | FRAKIRAN/CAPAIAN TARGET RENJACPD TAH.LN2023 | CAPAIAN/NERJADAN/KERANGKA PENDANAAN | | | | | | KELOMPOK SASARAN | FRAKIRAN/MAJU RENCANA/TAH.LN2025 | | PERANGKAT DAERAH/PENANGGUNG JAWAB |
|----|------------------|--|--|--------------------------------------|---|---|-------------------------------------|---------------------|----------------------------------|--------------------------------------|---|---|------------------|----------------------------------|---------------------|--------------------------------------|
| | | | | | | | TARGET2024 | PAGU INDIKATIF (Rp) | LOKASI | SUMBER DANA | PRIORITAS | | | TARGET | PAGU INDIKATIF (Rp) | |
| | | | | | | | | | | | NASIONAL | DAERAH | | | | |
| 1 | 2 | 3 | 4 | 5 | 6 | 7 | 8 | 9 | 10 | 11 | 12 | 13 | 14 | 15 | 16 | 17 |
| | | | <i>Jumlah Sumber Daya Komunikasi Publik yang Meningkatkan Kapasitasnya</i> | | | | 44 Orang | 49.999.750,00 | Kab. Lombok Tengah, Praya, Praya | DANA TRANSFER UMUM-DANA ALOKASI UMUM | - | Pembangunan Tata Kelola Pemerintahan Daerah (PD-5) 9. Peningkatan kualitas pelayanan publik dan menjaga stabilitas sosial kema syarakatan | - | | 55.000.000,00 | DINAS KOMUNIKASI DAN INFORMATIKA |
| | 216.02.2.01.0012 | Penyelenggaraan Hubungan Masyarakat, Media dan Kermitraan Komunitas | | | | | | | | | | | | | | |
| | | | <i>Jumlah Dokumen Kermitraandengan Masyarakat, Media dan Komunitas dalam Mendistribusikan Informasi Program atau Kebijakan</i> | | | | 320 Menara Dokumen | 500.000.000,00 | Kab. Lombok Tengah, Praya, Praya | DANA TRANSFER UMUM-DANA ALOKASI UMUM | - | Pembangunan Tata Kelola Pemerintahan Daerah (PD-5) 9. Peningkatan kualitas pelayanan publik dan menjaga stabilitas sosial kema syarakatan | - | | 550.000.000,00 | DINAS KOMUNIKASI DAN INFORMATIKA |
| 3. | 216.03 | PROGRAM PENGELOLAAN APLIKASI INFORMATIKA | - | - | | | - | 1.629.427.378,00 | | | | | | - | 1.792.370.118,00 | |
| | 216.03.2.01 | Pengelolaan Nama Domain yang Telah Ditetapkan oleh Pemerintah Pusat dan Sub Domain di Lingkup Pemerintah Daerah Kabupaten/Kota | <i>Jumlah Bandwith yang tersedia Tersedianya Koneksi Internet yang Efektif dan Efisien antar Perangkat Daerah</i> | - | | | 650 Mpps 100 Persen | 829.427.380,00 | | | Memperkuat Infrastruktur Untuk Mendukung Pengembangan Ekonomi Dan Pelayanan Dasar | 9. Peningkatan kualitas pelayanan publik dan menjaga stabilitas sosial kema syarakatan | - | - | 912.370.118,00 | DINAS KOMUNIKASI DAN INFORMATIKA |
| | 216.03.2.01.0003 | Penyelenggaraan Sistem Jaringan Intra Pemerintah Daerah | | | | | | | | | | | | | | |
| | | | <i>Jumlah Sistem Jaringan Intra Pemerintah Daerah</i> | | | | 100% Unit | 829.427.380,00 | Kab. Lombok Tengah, Praya, Praya | DANA TRANSFER UMUM-DANA ALOKASI UMUM | Memperkuat Infrastruktur Untuk Mendukung Pengembangan Ekonomi Dan Pelayanan Dasar | 9. Peningkatan kualitas pelayanan publik dan menjaga stabilitas sosial kema syarakatan | - | | 912.370.118,00 | DINAS KOMUNIKASI DAN INFORMATIKA |

| ND | KODE | URLEAN/ BIDANG URLEAN/ PROGRAM/KEGIATAN/ SUB KEGIATAN | INDIKATOR PROGRAM/KEGIATAN/ SUB/KEGIATAN | TARGET AKHIR PERIODE RESTRASOPD | REALISASI CAPAIAN/REJUA OPD/TAH.LN2022 | FRANKIRAN/CAPAIAN TARGET RENJACPD TAH.LN2023 | CAPAIAN/NERJADAN/KERANGKA PENDANAAN | | | | | KELOMPOK SASARAN | FRANKIRAN/MAJU REJENCANA/TAH.LN2025 | | PERANGKAT DAERAH/PEMANGGUNG JAWAB | |
|----|-------------------|---|--|---------------------------------------|--|--|-------------------------------------|---------------------|--|--|--|--|-------------------------------------|---------------------|--------------------------------------|----------------------------------|
| | | | | | | | TARGET2024 | PAGU INDIKATIF (Rp) | LOKASI | SUMBER DANA | PRIORITAS | | TARGET | PAGU INDIKATIF (Rp) | | |
| | | | | | | | | | | | NASIONAL | | | | | DAERAH |
| 1 | 2 | 3 | 4 | 5 | 6 | 7 | 8 | 9 | 10 | 11 | 12 | 13 | 14 | 15 | 16 | 17 |
| | 216.03.2.02 | Pengelolaan E-government di Lingkup Pemerintah Daerah Kabupaten/Kota | - | - | | | - | 799.999.998,00 | | | - | Peningkatan Daya Saing Daerah (PD-7) 9. Peningkatan kualitas pelayanan publik dan menjaga stabilitas sosial kema- syarakatan | - | - | 880.000.000,00 | DINAS KOMUNIKASI DAN INFORMATIKA |
| | 216.03.2.02.0007 | Pengembangan Aplikasi dan Proses Bisnis Pemerintahan Berbasis Elektronik | | | | | | | | | | | | | | |
| | | | <i>Jumlah Aplikasi dan Proses Bisnis Pemerintahan Berbasis Elektronik yang Dikembangkan</i> | | | | 2 Aplikasi Unit | 799.999.998,00 | Kab. Lombok Tengah, Praya, Praya | DANA TRANSFER UMUM-DANA ALOKASI UMUM | - | Peningkatan Daya Saing Daerah (PD-7) 9. Peningkatan kualitas pelayanan publik dan menjaga stabilitas sosial kema- syarakatan | - | | 880.000.000,00 | DINAS KOMUNIKASI DAN INFORMATIKA |
| | 2.20 | URLEAN/PEMERINTAH/BIDANG STATISTIK | | | | | | 99.999.800,00 | | | | | | | 110.000.000,00 | |
| 1. | 2.20.02 | PROGRAM/PEMELAKSANAAN STATISTIK SEKTORAL | - | - | | | - | 99.999.800,00 | | | | | | - | 110.000.000,00 | |
| | 2.20.02.2.01 | Penyelenggaraan Statistik Sektoral di Lingkup Daerah Kabupaten/Kota | <i>Meningkatnya Meta Data Statistik Sektoral yang Terpublikasi</i> | - | | | 60 Data | 99.999.800,00 | | | Memperkuat Infrastruktur Untuk Mendukung Pengembangan Ekonomi Dan Pelayanan Dasar | 9. Peningkatan kualitas pelayanan publik dan menjaga stabilitas sosial kema- syarakatan | - | - | 110.000.000,00 | DINAS KOMUNIKASI DAN INFORMATIKA |
| | 2.20.02.2.01.0001 | Koordinasi dan Sinkronisasi Pengumpulan, Pengolahan, Analisis dan Diseminasi Data Statistik Sektoral | | | | | | | | | | | | | | |
| | | | <i>Jumlah Dokumen Koordinasi dan Sinkronisasi Pengumpulan, Pengolahan, Analisis dan Diseminasi Data Statistik Sektoral</i> | | | | 3 Dokumen | 99.999.800,00 | Kab. Lombok Tengah, Semua Kecamatan, Semua Kel./Desa | DANA TRANSFER UMUM-DANA ALOKASI UMUM | Memperkuat Infrastruktur Untuk Mendukung Pengembangan Ekonomi Dan Pelayanan Dasar | 9. Peningkatan kualitas pelayanan publik dan menjaga stabilitas sosial kema- syarakatan | - | | 110.000.000,00 | DINAS KOMUNIKASI DAN INFORMATIKA |
| | 2.20.02.2.01.0002 | Peningkatan Kapasitas SDM Pemerintah Daerah dalam Peningkatan Mutu Statistik Daerah yang Terintegrasi | | | | | | | | | | | | | | |

| ND | KODE | URLEAN/ BIDANG URLEAN/ PROGRAM/KEGIATAN/ SUB KEGIATAN | INDIKATOR PROGRAM/KEGIATAN/ SUBKEGIATAN | TARGET AKHIR PERIODE RESTRADPD | REALISASI CAPAIAN PENUA OPD TAHUN 2022 | FRAKSI RENCANA TARGET RENCANA TAHUN 2023 | CAPAIAN INERJADI DAN KERANGKA PENDANAAN | | | | | | KELOMPOK SASARAN | FRAKSI RENCANA TAHUN 2025 | | PERANGKAT DAERAH PENANGGUNG JAWAB |
|----|-------------------|--|--|--------------------------------------|--|--|---|---------------------|---|--------------------------------------|---|---|------------------|---------------------------|---------------------|--------------------------------------|
| | | | | | | | TARGET 2024 | PAGU INDIKATIF (Rp) | LOKASI | SUMBER DANA | PRIORITAS | | | TARGET | PAGU INDIKATIF (Rp) | |
| | | | | | | | | | | | NASIONAL | DAERAH | | | | |
| 1 | 2 | 3 | 4 | 5 | 6 | 7 | 8 | 9 | 10 | 11 | 12 | 13 | 14 | 15 | 16 | 17 |
| | | | <i>Jumlah SDM yang Meningkatkan Kapasitasnya dalam Peningkatan Mutu Statistik Daerah yang Terintegrasi</i> | | | | 58 Orang | 0,00 | Kab. Lombok Tengah, Semua Kecamatan, Semua Kel/Desa | DANA TRANSFER UMUM-DANA ALOKASI UMUM | Memperkuat Infrastruktur Untuk Mendukung Pengembangan Ekonomi Dan Pelayanan Dasar | 9. Peningkatan kualitas pelayanan publik dan menjaga stabilitas sosial kemasyarakatan | - | | 0,00 | DINAS KOMUNIKASI DAN INFORMATIKA |
| | 2.21 | URLEAN PEMERINTAH BIDANG PERSANDIAN | | | | | | 79.946.128,00 | | | | | | | 87.944.850,00 | |
| 1. | 2.21.02 | PROGRAM PENYELENGGARAAN PERSANDIAN UNTUK PENGAMANAN INFORMASI | - | - | | | - | 79.946.128,00 | | | | | | - | 87.944.850,00 | |
| | 2.21.02.2.01 | Penyelenggaraan Persandian untuk Pengamanan Informasi Pemerintah Daerah Kabupaten/Kota | <i>Tingkat Keamanan Informasi Pemerintah Daerah</i> | - | | | 12 Bulan | 79.946.128,00 | | | Memperkuat Infrastruktur Untuk Mendukung Pengembangan Ekonomi Dan Pelayanan Dasar | 9. Peningkatan kualitas pelayanan publik dan menjaga stabilitas sosial kemasyarakatan | - | - | 87.944.850,00 | DINAS KOMUNIKASI DAN INFORMATIKA |
| | 2.21.02.2.01.0004 | Penyediaan Layanan Keamanan Informasi Pemerintah Daerah Kabupaten/Kota | | | | | | | | | | | | | | |
| | | | <i>Jumlah Perangkat Daerah yang Telah Menggunakan Layanan Keamanan Informasi</i> | | | | 32 Perangkat Daerah | 79.946.128,00 | Kab. Lombok Tengah, Semua Kecamatan, Semua Kel/Desa | DANA TRANSFER UMUM-DANA ALOKASI UMUM | Memperkuat Infrastruktur Untuk Mendukung Pengembangan Ekonomi Dan Pelayanan Dasar | 9. Peningkatan kualitas pelayanan publik dan menjaga stabilitas sosial kemasyarakatan | - | | 87.944.850,00 | DINAS KOMUNIKASI DAN INFORMATIKA |
| | X | NON URLEAN | | | | | | 323.651.660,00 | | | | | | | 351.829.060,00 | |
| | XXX | URLEAN PEMERINTAH BIDANG XX | | | | | | 323.651.660,00 | | | | | | | 351.829.060,00 | |
| 1. | XXX01 | PROGRAM PENUNJANG URLEAN PEMERINTAH DAERAH KABUPATEN/KOTA | - | - | | | - | 323.651.660,00 | | | | | | - | 351.829.060,00 | |
| | XXX01.2.08 | Penyediaan Jasa Penunjang Urusan Pemerintahan Daerah | - | - | | | - | 323.651.660,00 | | | - | 9. Peningkatan kualitas pelayanan publik dan menjaga stabilitas sosial kemasyarakatan | - | - | 351.829.060,00 | DINAS KOMUNIKASI DAN INFORMATIKA |
| | XXX01.2.08.0004 | Penyediaan Jasa Pelayanan Umum Kantor | | | | | | | | | | | | | | |

| ND | KODE | URLEAN/ BIDANG URLEAN/ PROGRAM/KEGIATAN/ SUB KEGIATAN | INDIKATOR PROGRAM/KEGIATAN/ SUBKEGIATAN | TARGET AKHIR PERIODE RESTRASOPD | REALISASI CAPAIAN PERJUA OFD TAHUN 2022 | FRANKIRAN CAPAIAN TARGET RENJASOPD TAHUN 2023 | CAPAIAN KINERJA DAN KERANGKA PENDANAAN | | | | | KELOMPOK SASARAN | FRANKIRAN MAJU RENCANA TAHUN 2025 | | PERANGKAT DAERAH PENANGGUNG JAWAB | |
|----|------------------|---|--|---------------------------------------|---|---|--|---------------------|---|--|-----------|--|-----------------------------------|---------------------|--------------------------------------|-----------------------------------|
| | | | | | | | TARGET 2024 | PAGU INDIKATIF (Rp) | LOKASI | SUMBER DANA | PRIORITAS | | TARGET | PAGU INDIKATIF (Rp) | | |
| | | | | | | | | | | | NASIONAL | | | | | DAERAH |
| 1 | 2 | 3 | 4 | 5 | 6 | 7 | 8 | 9 | 10 | 11 | 12 | 13 | 14 | 15 | 16 | 17 |
| | | | <i>Jumlah Laporan Penyediaan Jasa Pelayanan Umum Kantor yang Disediakan</i> | | | | 12 Laporan | 323.651.660,00 | Kab. Lombok Tengah, Praya, Praya | DANA TRANSFER UMUM-DANA ALOKASI UMUM | - | 9. Peningkatan kualitas pelayanan publik dan menjaga stabilitas sosial kema- syarakatan | - | | 351.829.060,00 | DINAS KOMUNIKASI DAN INFORMATIKA |
| | | DINAS KOPERASI DAN USAHA MIKRO | | | | | | 12.131.554.089,00 | | | | | | 13.235.809.498,00 | | |
| | 2 | URLEAN PEMERINTAH NAWA JUBANG TIDAK BERKAITAN DENGAN PELAYANAN DASAR | | | | | | 12.131.554.089,00 | | | | | | | 13.235.809.498,00 | |
| | 217 | URLEAN PEMERINTAH NAWA JUBANG KOPERASI, USAHA KECIL, DAN MENENGAH | | | | | | 12.131.554.089,00 | | | | | | | 13.235.809.498,00 | |
| 1. | 217.01 | PROGRAM PENUNJANG URLEAN PEMERINTAH DAERAH KABUPATEN MOTA | <i>Nilai SAKPOPD</i> | - | | | B Predikat | 3.385.204.021,00 | | | | | | - | 3.651.742.885,00 | |
| | 217.01.2.01 | Perencanaan, Penganggaran, dan Evaluasi Kinerja Perangkat Daerah | <i>Persentase IKU OPD yang tercapai</i> | - | | | 100 Persen | 51.791.912,00 | | | | Peningkatan Pertumbuhan Ekonomi Tanpa Tambang (PD-1) 3. Standarisasi Produk unggulan daerah | Organisasi Perangkat Daerah | - | 54.629.982,00 | DINAS KOPERASI DAN USAHA MIKRO |
| | 217.01.2.01.0001 | Penyusunan Dokumen Perencanaan Perangkat Daerah | | | | | | | | | | | | | | |
| | | | <i>Jumlah Dokumen Perencanaan Perangkat Daerah</i> | | | | 2 Dokumen | 38.413.382,00 | Kab. Lombok Tengah, Semua Kecamatan, Semua Kel/Desa | DANA TRANSFER UMUM-DANA ALOKASI UMUM | - | Peningkatan Pertumbuhan Ekonomi Tanpa Tambang (PD-1) 3. Standarisasi Produk unggulan daerah | Organisasi Perangkat Daerah | | 41.056.521,00 | DINAS KOPERASI DAN USAHA MIKRO |
| | 217.01.2.01.0002 | Koordinasi dan Penyusunan Dokumen RKA-SKPD | | | | | | | | | | | | | | |
| | | | <i>Jumlah Dokumen RKA-SKPD dan Laporan Hasil Koordinasi Penyusunan Dokumen RKA- SKPD</i> | | | | 2 Dokumen | 4.922.090,00 | Kab. Lombok Tengah, Semua Kecamatan, Semua Kel/Desa | DANA TRANSFER UMUM-DANA ALOKASI UMUM | - | Peningkatan Pertumbuhan Ekonomi Tanpa Tambang (PD-1) 3. Standarisasi Produk unggulan daerah | Organisasi Perangkat Daerah | | 5.231.138,00 | DINAS KOPERASI DAN USAHA MIKRO |

| ND | KODE | URLEAN/ BIDANG URLEAN/ PROGRAM/KEGIATAN/ SUB KEGIATAN | INDIKATOR PROGRAM/KEGIATAN/ SUBKEGIATAN | TARGET AKHIR PERIODE RESTRACPD | REALISASI CAPAIAN/REVA OFD/TAHUN2022 | FRANKIRAN/CAPAIAN TARGET RENJACPD TAHUN2023 | CAPAIAN KINERJA DAN KERANGKA PENDANAAN | | | | | KELOMPOK SASARAN | FRANKIRAN MAJU RENCANA TAHUN 2025 | | PERANGKAT DAERAH PENANGGUNG JAWAB | |
|----|------------------|---|---|--------------------------------------|--|---|--|---------------------|---|--------------------------------------|---|--|-----------------------------------|---------------------|--------------------------------------|--------------------------------|
| | | | | | | | TARGET 2024 | PAGU INDIKATIF (Rp) | LOKASI | SUMBER DANA | PRIORITAS | | TARGET | PAGU INDIKATIF (Rp) | | |
| | | | | | | | | | | | NASIONAL | | | | | DAERAH |
| 1 | 2 | 3 | 4 | 5 | 6 | 7 | 8 | 9 | 10 | 11 | 12 | 13 | 14 | 15 | 16 | 17 |
| | 217.01.2.01.0004 | Koordinasi dan Penyusunan DPA-SKPD | | | | | | | | | | | | | | |
| | | | <i>Jumlah Dokumen DPA-SKPD dan Laporan Hasil Koordinasi Penyusunan Dokumen DPA-SKPD</i> | | | | 2 Dokumen | 4.922.090,00 | Keb. Lombok Tengah, Semua Kecamatan, Semua Kel/Desa | DANA TRANSFER UMUM-DANA ALOKASI UMUM | - | Peningkatan Pertumbuhan Ekonomi Tanpa Tambang (PD-1) 3. Standarisasi Produk unggulan daerah | Organisasi Perangkat Daerah | | 5.231.138,00 | DINAS KOPERASI DAN USAHA MIKRO |
| | 217.01.2.01.0006 | Koordinasi dan Penyusunan Laporan Capaian Kinerja dan Ikhtisar Realisasi Kinerja SKPD | | | | | | | | | | | | | | |
| | | | <i>Jumlah Laporan Capaian Kinerja dan Ikhtisar Realisasi Kinerja SKPD dan Laporan Hasil Koordinasi Penyusunan Laporan Capaian Kinerja dan Ikhtisar Realisasi Kinerja SKPD</i> | | | | 1 Laporan | 3.534.350,00 | Keb. Lombok Tengah, Semua Kecamatan, Semua Kel/Desa | DANA TRANSFER UMUM-DANA ALOKASI UMUM | - | Peningkatan Pertumbuhan Ekonomi Tanpa Tambang (PD-1) 3. Standarisasi Produk unggulan daerah | Organisasi Perangkat Daerah | | 3.111.185,00 | DINAS KOPERASI DAN USAHA MIKRO |
| | 217.01.2.02 | Administrasi Keuangan Perangkat Daerah | <i>Persentase temuan hasil pemeriksaan keuangan OPD</i> | - | | | 1 Dokumen | 2.928.657.293,00 | | | Memperkuat Ketahanan Ekonomi Untuk Pertumbuhan Yang Berkualitas dan Berkeadilan | Peningkatan Pertumbuhan Ekonomi Tanpa Tambang (PD-1) 3. Standarisasi Produk unggulan daerah | Organisasi Perangkat Daerah | - | 3.220.512.397,00 | DINAS KOPERASI DAN USAHA MIKRO |
| | 217.01.2.02.0001 | Penyediaan Gaji dan Tunjangan ASN | | | | | | | | | | | | | | |
| | | | <i>Jumlah Orang yang Menerima Gaji dan Tunjangan ASN</i> | | | | 12 Orang/bulan | 2.922.738.853,00 | Keb. Lombok Tengah, Semua Kecamatan, Semua Kel/Desa | DANA TRANSFER UMUM-DANA ALOKASI UMUM | Memperkuat Ketahanan Ekonomi Untuk Pertumbuhan Yang Berkualitas dan Berkeadilan | Peningkatan Pertumbuhan Ekonomi Tanpa Tambang (PD-1) 3. Standarisasi Produk unggulan daerah | Organisasi Perangkat Daerah | | 3.215.012.738,00 | DINAS KOPERASI DAN USAHA MIKRO |
| | 217.01.2.02.0005 | Koordinasi dan Penyusunan Laporan Keuangan Akhir Tahun SKPD | | | | | | | | | | | | | | |

| ND | KODE | URLEAN/BIDANG URLEAN/ PROGRAM/KEGIATAN/SUB KEGIATAN | INDIKATOR PROGRAM/KEGIATAN/ SUBKEGIATAN | TARGET AKHIR PERIODE RESTRACPD | REALISASI CAPAIAN/PENJ OFD/TAH.LN2022 | FRAKIRAN/CAPAIAN TARGET RENJACPD TAH.LN2023 | CAPAIAN KINERJA DAN KERANGKA PENDANAAN | | | | | KELOMPOK SASARAN | FRAKIRAN MAJU RENCANA TAHUN 2025 | | PERANGKAT DAERAH PENANGGUNG JAWAB | |
|----|------------------|---|---|--------------------------------------|---|---|--|---------------------|---|--------------------------------------|-----------|---|----------------------------------|---------------------|--------------------------------------|--------------------------------|
| | | | | | | | TARGET 2024 | PAGU INDIKATIF (Rp) | LOKASI | SUMBER DANA | PRIORITAS | | TARGET | PAGU INDIKATIF (Rp) | | |
| | | | | | | | | | | | NASIONAL | | | | | DAERAH |
| 1 | 2 | 3 | 4 | 5 | 6 | 7 | 8 | 9 | 10 | 11 | 12 | 13 | 14 | 15 | 16 | 17 |
| | | | <i>Jumlah Laporan Keuangan Akhir Tahun SKPD dan Laporan Hasil Koordinasi Penyusunan Laporan Keuangan Akhir Tahun SKPD</i> | | | | 1 Laporan | 2.847.350,00 | Kab. Lombok Tengah, Semua Kecamatan, Semua Kel/Desa | DANA TRANSFER UMUM-DANA ALOKASI UMUM | - | Peningkatan Pertumbuhan Ekonomi Tanpa Tambang (PD-1) 3. Standarisasi Produk unggulan daerah | Organisasi Perangkat Daerah | | 3.216.224,00 | DINAS KOPERASI DAN USAHA MIKRO |
| | 217.01.2.02.0007 | Koordinasi dan Penyusunan Laporan Keuangan Bulanan/Triwulanan/Semesteran SKPD | | | | | | | | | | | | | | |
| | | | <i>Jumlah Laporan Keuangan Bulanan/Triwulanan/Semesteran SKPD dan Laporan Koordinasi Penyusunan Laporan Keuangan Bulanan/Triwulanan/Semesteran SKPD</i> | | | | 12 Laporan | 3.071.090,00 | Kab. Lombok Tengah, Semua Kecamatan, Semua Kel/Desa | DANA TRANSFER UMUM-DANA ALOKASI UMUM | - | Peningkatan Pertumbuhan Ekonomi Tanpa Tambang (PD-1) 3. Standarisasi Produk unggulan daerah | Organisasi Perangkat Daerah | | 2.283.435,00 | DINAS KOPERASI DAN USAHA MIKRO |
| | 217.01.2.05 | Administrasi Kepegawaian Perangkat Daerah | <i>Persentase SDM dengan capaian kinerja lebih dari 80%</i> | - | | | 95 Persen | 1.973.480,00 | | | - | Peningkatan Pertumbuhan Ekonomi Tanpa Tambang (PD-1) 3. Standarisasi Produk unggulan daerah | Organisasi Perangkat Daerah | - | 2138.642,00 | DINAS KOPERASI DAN USAHA MIKRO |
| | 217.01.2.05.0003 | Pendataan dan Pengolahan Administrasi Kepegawaian | | | | | | | | | | | | | | |
| | | | <i>Jumlah Dokumen Pendataan dan Pengolahan Administrasi Kepegawaian</i> | | | | 1 Dokumen | 1.973.480,00 | Kab. Lombok Tengah, Semua Kecamatan, Semua Kel/Desa | DANA TRANSFER UMUM-DANA ALOKASI UMUM | - | Peningkatan Pertumbuhan Ekonomi Tanpa Tambang (PD-1) 3. Standarisasi Produk unggulan daerah | Organisasi Perangkat Daerah | | 2138.642,00 | DINAS KOPERASI DAN USAHA MIKRO |
| | 217.01.2.06 | Administrasi Umum Perangkat Daerah | <i>Tersedianya layanan kantordengan baik</i> | - | | | 100 Persen | 191.792.100,00 | | | - | Peningkatan Pertumbuhan Ekonomi Tanpa Tambang (PD-1) 3. Standarisasi Produk unggulan daerah | Organisasi Perangkat Daerah | - | 166.331.704,00 | DINAS KOPERASI DAN USAHA MIKRO |
| | 217.01.2.06.0002 | Penyediaan Peralatan dan Perlengkapan Kantor | | | | | | | | | | | | | | |

| ND | KODE | URLEAN/BIDANG URLEAN/ PROGRAM/KEGIATAN/SUB KEGIATAN | INDIKATOR PROGRAM/KEGIATAN/ SUBKEGIATAN | TARGET AKHIR PERIODE RESTRACPD | REALISASI CAPAIAN RENCANA OPDATAH LN2022 | FRAKIRAN CAPAIAN TARGET RENCANA TAH LN2023 | CAPAIAN KINERJA DAN KERANGKA PENDANAAN | | | | | KELOMPOK SASARAN | FRAKIRAN MAJU RENCANA TAHUN 2025 | | PERANGKAT DAERAH PENANGGUNG JAWAB | |
|----|------------------|---|---|--------------------------------------|--|--|--|---------------------|---|--|-----------|--|----------------------------------|---------------------|--------------------------------------|-----------------------------------|
| | | | | | | | TARGET 2024 | PAGU INDIKATIF (Rp) | LOKASI | SUMBER DANA | PRIORITAS | | TARGET | PAGU INDIKATIF (Rp) | | |
| | | | | | | | | | | | NASIONAL | | | | | DAERAH |
| 1 | 2 | 3 | 4 | 5 | 6 | 7 | 8 | 9 | 10 | 11 | 12 | 13 | 14 | 15 | 16 | 17 |
| | | | <i>Jumlah Paket Peralatan dan Perlengkapan Kantor yang Disediakan</i> | | | | 1 Paket | 73.684.100,00 | Kab. Lombok Tengah, Semua Kecamatan, Semua Kel/Desa | DANA TRANSFER UMUM-DANA ALOKASI UMUM | - | Peningkatan Pertumbuhan Ekonomi Tanpa Tambang (PD-1) 3. Standarisasi Produk unggulan daerah | Organisasi Perangkat Daerah | | 44.583.704,00 | DINAS KOPERASI DAN USAHA MIKRO |
| | 217.01.2.06.0004 | Penyediaan Bahan Logistik Kantor | | | | | | | | | | | | | | |
| | | | <i>Jumlah Paket Bahan Logistik Kantor yang Disediakan</i> | | | | 12 Paket | 41.250.000,00 | Kab. Lombok Tengah, Semua Kecamatan, Semua Kel/Desa | DANA TRANSFER UMUM-DANA ALOKASI UMUM | - | Peningkatan Pertumbuhan Ekonomi Tanpa Tambang (PD-1) 3. Standarisasi Produk unggulan daerah | Organisasi Perangkat Daerah | | 50.600.000,00 | DINAS KOPERASI DAN USAHA MIKRO |
| | 217.01.2.06.0009 | Penyelenggaraan Rapat Koordinasi dan Konsultasi SKPD | | | | | | | | | | | | | | |
| | | | <i>Jumlah Laporan Penyelenggaraan Rapat Koordinasi dan Konsultasi SKPD</i> | | | | 12 Laporan | 76.858.000,00 | Kab. Lombok Tengah, Semua Kecamatan, Semua Kel/Desa | DANA TRANSFER UMUM-DANA ALOKASI UMUM | - | Peningkatan Pertumbuhan Ekonomi Tanpa Tambang (PD-1) 3. Standarisasi Produk unggulan daerah | Organisasi Perangkat Daerah | | 71.148.000,00 | DINAS KOPERASI DAN USAHA MIKRO |
| | 217.01.2.08 | Penyediaan Jasa Penunjang/Usaha Pemerintahan Daerah | <i>Layanan pemerintah daerah</i> | - | | | 12 Bulan | 112.184.000,00 | | | - | Peningkatan Pertumbuhan Ekonomi Tanpa Tambang (PD-1) 3. Standarisasi Produk unggulan daerah | Organisasi Perangkat Daerah | - | 90.019.600,00 | DINAS KOPERASI DAN USAHA MIKRO |
| | 217.01.2.08.0003 | Penyediaan Jasa Peralatan dan Perlengkapan Kantor | | | | | | | | | | | | | | |
| | | | <i>Jumlah Laporan Penyediaan Jasa Peralatan dan Perlengkapan Kantor yang Disediakan</i> | | | | 12 Laporan | 65.546.000,00 | Kab. Lombok Tengah, Semua Kecamatan, Semua Kel/Desa | DANA TRANSFER UMUM-DANA ALOKASI UMUM | - | Peningkatan Pertumbuhan Ekonomi Tanpa Tambang (PD-1) 3. Standarisasi Produk unggulan daerah | Organisasi Perangkat Daerah | | 37.397.800,00 | DINAS KOPERASI DAN USAHA MIKRO |

| ND | KODE | URLEAN/BIDANG URLEAN/ PROGRAM/KEGIATAN/SUB KEGIATAN | INDIKATOR PROGRAM/KEGIATAN/ SUBKEGIATAN | TARGET AKHIR PERIODE RESTRADPD | REALISASI CAPAIAN RENCANA OPD TAHUN 2022 | FRANKIRAN CAPAIAN TARGET RENCANA TAHUN 2023 | CAPAIAN KINERJA DAN KERANGKA PENDANAAN | | | | | KELOMPOK SASARAN | FRANKIRAN MAJU RENCANA TAHUN 2025 | | PERANGKAT DAERAH PENANGGUNG JAWAB | |
|----|-------------------|--|--|--------------------------------------|--|---|--|---------------------|---|--|-----------|--|-----------------------------------|---------------------|--------------------------------------|-----------------------------------|
| | | | | | | | TARGET 2024 | PAGU INDIKATIF (Rp) | LOKASI | SUMBER DANA | PRIORITAS | | TARGET | PAGU INDIKATIF (Rp) | | |
| | | | | | | | | | | | NASIONAL | | | | | DAERAH |
| 1 | 2 | 3 | 4 | 5 | 6 | 7 | 8 | 9 | 10 | 11 | 12 | 13 | 14 | 15 | 16 | 17 |
| | 2.17.01.2.08.0004 | Penyediaan Jasa Pelayanan Umum Kantor | | | | | | | | | | | | | | |
| | | | <i>Jumlah Laporan Penyediaan Jasa Pelayanan Umum Kantor yang Disediakan</i> | | | | 12 Laporan | 46.638.000,00 | Kab. Lombok Tengah, Semua Kecamatan, Semua Kel/Desa | DANA TRANSFER UMUM-DANA ALOKASI UMUM | - | Peningkatan Pertumbuhan Ekonomi Tanpa Tambang (PD-1) 3. Standarisasi Produk unggulan daerah | Organisasi Perangkat Daerah | | 52.621.800,00 | DINAS KOPERASI DAN USAHA MIKRO |
| | 2.17.01.2.09 | Pemeliharaan Barang Milik Daerah Penunjang Ususan Pemerintahan Daerah | <i>Persentase BMD kondisi baik</i> | - | | | 100 Persen | 98.805.236,00 | | | - | Peningkatan Pertumbuhan Ekonomi Tanpa Tambang (PD-1) 3. Standarisasi Produk unggulan daerah | Organisasi Perangkat Daerah | - | 118.110.560,00 | DINAS KOPERASI DAN USAHA MIKRO |
| | 2.17.01.2.09.0001 | Penyediaan Jasa Pemeliharaan, Biaya Pemeliharaan, dan Pajak Kendaraan Perorangan Dinas atau Kendaraan Dinas Jabatan | | | | | | | | | | | | | | |
| | | | <i>Jumlah Kendaraan Perorangan Dinas atau Kendaraan Dinas Jabatan yang Dipelihara dan dibayarkan Pajaknya</i> | | | | 30 Unit | 98.805.236,00 | Kab. Lombok Tengah, Semua Kecamatan, Semua Kel/Desa | DANA TRANSFER UMUM-DANA ALOKASI UMUM | - | Peningkatan Pertumbuhan Ekonomi Tanpa Tambang (PD-1) 3. Standarisasi Produk unggulan daerah | Organisasi Perangkat Daerah | | 118.110.560,00 | DINAS KOPERASI DAN USAHA MIKRO |
| 2 | 2.17.02 | PROGRAM PELAYANAN ZIN USAHA SIMPAN PINJAM | <i>Jumlah Koperasi yang mendapatkan izin usaha simpan pinjam (unit) Jumlah Koperasi yang mendapatkan izin usaha simpan pinjam (unit)</i> | - | | | 20 Unit 30 Unit | 13.454.700,00 | | | | | | - | 15.966.280,00 | |
| | 2.17.02.2.01 | Penerbitan Izin Usaha Simpan Pinjam untuk Koperasi dengan Wilayah Keanggotaan dalam Daerah Kabupaten/Kota | <i>Jumlah izin usaha simpan pinjam yang diterbitkan</i> | - | | | 30 Unit | 13.454.700,00 | | | - | Peningkatan Pertumbuhan Ekonomi Tanpa Tambang (PD-1) 3. Standarisasi Produk unggulan daerah | Koperasi | - | 15.966.280,00 | DINAS KOPERASI DAN USAHA MIKRO |
| | 2.17.02.2.01.0001 | Fasilitasi Pemenuhan Izin Usaha Simpan Pinjam dan Pembukaan Kantor Cabang, Cabang Pembantu dan Kantor Kas Koperasi Simpan Pinjam untuk Koperasi dengan Wilayah Keanggotaan dalam Daerah Kabupaten/Kota | | | | | | | | | | | | | | |

| ND | KODE | URLEAN/BIDANG URLEAN/ PROGRAM/KEGIATAN/SUB KEGIATAN | INDIKATOR PROGRAM/KEGIATAN/ SUB/KEGIATAN | TARGET AKHIR PERIODE RESTRADPD | REALISASI CAPAIAN/PENJ OFD/TAH.LN2022 | FRAKIRAN/CAPAIAN TARGET RENJACPD TAH.LN2023 | CAPAIAN/NERJADAN/KERANGKA PENDANAAN | | | | | KELOMPOK SASARAN | FRAKIRAN/MAJU/RENCANA/TAH.LN2025 | | PERANGKAT DAERAH PENANGGUNG JAWAB | |
|----|------------------|--|--|--------------------------------------|---|---|-------------------------------------|---------------------|---|--------------------------------------|-----------|--|----------------------------------|---------------------|--------------------------------------|--------------------------------|
| | | | | | | | TARGET 2024 | PAGU INDIKATIF (Rp) | LOKASI | SUMBER DANA | PRIORITAS | | TARGET | PAGU INDIKATIF (Rp) | | |
| | | | | | | | | | | | NASIONAL | | | | | DAERAH |
| 1 | 2 | 3 | 4 | 5 | 6 | 7 | 8 | 9 | 10 | 11 | 12 | 13 | 14 | 15 | 16 | 17 |
| | | | <i>Jumlah Usaha Simpan Pinjam dan Pembukaan Kantor Cabang, Cabang Pembantu dan Kantor Kas Koperasi Simpan Pinjam untuk Koperasi dengan Wilayah Keanggotaan dalam Daerah Kabupaten/Kota</i> | | | | 30 Unit Usaha | 13.454.700,00 | Kab. Lombok Tengah, Semua Kecamatan, Semua Kel/Desa | DANA TRANSFER UMUM-DANA ALOKASI UMUM | - | Peningkatan Pertumbuhan Ekonomi Tanpa Tambang (PD-1) 3. Standarisasi Produk unggulan daerah | Koperasi | | 15.966.280,00 | DINAS KOPERASI DAN USAHA MIKRO |
| 3. | 217.03 | PROGRAM PENGAWASAN DAN PEMERIKSAAN KOPERASI | <i>Persentase koperasi yang patuh perundang-undangan</i> | - | | | 52 Persen | 226.848.206,00 | | | | | | - | 160.234.108,00 | |
| | 217.03.2.01 | Pemeriksaan dan Pengawasan Koperasi, Koperasi Simpan Pinjam/Unit Simpan Pinjam Koperasi yang Wilayah Keanggotaannya dalam Daerah Kabupaten/ Kota | <i>Jumlah koperasi yang patuh perundang-undangan</i> | - | | | 190 Unit | 226.848.206,00 | | | - | Peningkatan Pertumbuhan Ekonomi Tanpa Tambang (PD-1) 3. Standarisasi Produk unggulan daerah | Koperasi | - | 160.234.108,00 | DINAS KOPERASI DAN USAHA MIKRO |
| | 217.03.2.01.0003 | Penguatan Tata Kelola Kelembagaan Koperasi | | | | | | | | | | | | | | |
| | | | <i>Jumlah Koperasi yang Dilakukan Penguatan Tata Kelola Kelembagaan Koperasi</i> | | | | 60 Unit Usaha | 85.615.000,00 | Kab. Lombok Tengah, Semua Kecamatan, Semua Kel/Desa | DANA TRANSFER UMUM-DANA ALOKASI UMUM | - | Peningkatan Pertumbuhan Ekonomi Tanpa Tambang (PD-1) 3. Standarisasi Produk unggulan daerah | Koperasi | | 94.380.303,00 | DINAS KOPERASI DAN USAHA MIKRO |
| | 217.03.2.01.0004 | Pelaksanaan Proses Pemeriksaan dan Pengawasan Koperasi yang Wilayah Keanggotaannya Daerah Kabupaten/Kota | | | | | | | | | | | | | | |
| | | | <i>Jumlah Koperasi yang telah dilakukan Pemeriksaan dan Pengawasan</i> | | | | 60 Unit Usaha | 141.233.206,00 | Kab. Lombok Tengah, Semua Kecamatan, Semua Kel/Desa | DANA TRANSFER UMUM-DANA ALOKASI UMUM | - | Peningkatan Pertumbuhan Ekonomi Tanpa Tambang (PD-1) 3. Standarisasi Produk unggulan daerah | Koperasi | | 65.853.805,00 | DINAS KOPERASI DAN USAHA MIKRO |
| 4. | 217.05 | PROGRAM PENDIDIKAN/LATIHAN PERKOPERASIAN | <i>Persentase Koperasi yang dilatih</i> | - | | | 66% | 151.981.261,00 | | | | | | - | 219.569.683,00 | |

| ND | KODE | URLEAN/ BIDANG URLEAN/ PROGRAM/KEGIATAN/ SUB KEGIATAN | INDIKATOR PROGRAM/KEGIATAN/ SUBKEGIATAN | TARGET AKHIR PERIODE RESTRASOPD | REALISASI CAPAIAN RENCANA OPD TAHUN 2022 | FRAKSI RENCANA TARGET RENCANA TAHUN 2023 | CAPAIAN KINERJA DAN KERANGKA PENDANAAN | | | | | KELOMPOK SASARAN | FRAKSI RENCANA TAHUN 2025 | | PERANGKAT DAERAH PENANGGUNG JAWAB | |
|----|------------------|--|--|---------------------------------------|--|--|--|---------------------|--|--|-----------|--|---------------------------|---------------------|--------------------------------------|--------------------------------|
| | | | | | | | TARGET 2024 | PAGU INDIKATIF (Rp) | LOKASI | SUMBER DANA | PRIORITAS | | TARGET | PAGU INDIKATIF (Rp) | | |
| | | | | | | | | | | | NASIONAL | | | | | DAERAH |
| 1 | 2 | 3 | 4 | 5 | 6 | 7 | 8 | 9 | 10 | 11 | 12 | 13 | 14 | 15 | 16 | 17 |
| | 217.05.2.01 | Pendidikan dan Latihan Perkoperasian Bagi Koperasi yang Wilayah Keanggotaan dalam Daerah Kabupaten/Kota | <i>Jumlah koperasi yang dilatih</i> | - | | | 180 Unit | 151.981.261,00 | | | - | Peningkatan Pertumbuhan Ekonomi Tanpa Tambang (PD-1) 3. Standarisasi Produk unggulan daerah | Koperasi | - | 219.569.683,00 | DINAS KOPERASI DAN USAHA MIKRO |
| | 217.05.2.01.0001 | Peningkatan Pemahaman dan Pengetahuan Perkoperasian serta Kapasitas dan Kompetensi SDM Koperasi | | | | | | | | | | | | | | |
| | | | <i>Jumlah SDM yang Memahami Pengetahuan Perkoperasian</i> | | | | 60 Orang | 151.981.261,00 | Kab. Lombok Tengah, Semua Kecamatan, Semua Kel./Desa | DANA TRANSFER KHUSUS-DANA ALOKASI KHUSUS NON RISIK | - | Peningkatan Pertumbuhan Ekonomi Tanpa Tambang (PD-1) 3. Standarisasi Produk unggulan daerah | Koperasi | | 219.569.683,00 | DINAS KOPERASI DAN USAHA MIKRO |
| 5. | 217.06 | PROGRAM PEMBERDAYAAN DAN PERLINDUNGAN KOPERASI | <i>Pertumbuhan Aset Omset Koperasi</i> | - | | | 0,75 Persen | 42.233.206,00 | | | | | | - | 40.420.758,00 | |
| | 217.06.2.01 | Pemberdayaan dan Perlindungan Koperasi yang Keanggotaannya dalam Daerah Kabupaten/Kota | <i>Jumlah Koperasi meningkat produktivitasnya</i> | - | | | 160 Unit | 42.233.206,00 | | | - | Peningkatan Pertumbuhan Ekonomi Tanpa Tambang (PD-1) 3. Standarisasi Produk unggulan daerah | Koperasi | - | 40.420.758,00 | DINAS KOPERASI DAN USAHA MIKRO |
| | 217.06.2.01.0005 | Peningkatan Produktivitas, Nilai Tambah, Akses Pasar, Akses Pembiayaan, Penguatan Kelembagaan, Penataan Manajemen, Standarisasi, dan Restrukturisasi Usaha | | | | | | | | | | | | | | |
| | | | <i>Jumlah Unit Usaha yang Produktif, Bernilai Tambah, Memiliki Akses Pasar, Akses Pembiayaan, Penguatan Kelembagaan, Penataan Manajemen, Standarisasi, dan Restrukturisasi Usaha</i> | | | | 30 Unit Usaha | 42.233.206,00 | Kab. Lombok Tengah, Semua Kecamatan, Semua Kel./Desa | DANA TRANSFER UMUM-DANA ALOKASI UMUM | - | Peningkatan Pertumbuhan Ekonomi Tanpa Tambang (PD-1) 3. Standarisasi Produk unggulan daerah | Koperasi | | 40.420.758,00 | DINAS KOPERASI DAN USAHA MIKRO |
| 6. | 217.07 | PROGRAM PEMBERDAYAAN USAHA MENENGAH USAHA KECIL, DAN USAHA MIKRO (UMKM) | <i>Prosentase Peningkatan Aset dan Omset UMKM/Pertumbuhan aset UMKM</i> | - | | | 33 % 3 Persen | 7.997.763.995,00 | | | | | | - | 8.738.742.345,00 | |

| ND | KODE | URLEAN/ BIDANG URLEAN/ PROGRAM/KEGIATAN/ SUB KEGIATAN | INDIKATOR PROGRAM/KEGIATAN/ SUBKEGIATAN | TARGET AKHIR PERIODE RESTRACPD | REALISASI CAPAIAN RENCANA OPD TAHUN 2022 | FRAKSI RENCANA TARGET RENCANA TAHUN 2023 | CAPAIAN KINERJA DAN KERANGKA PENDANAAN | | | | | KELOMPOK SASARAN | FRAKSI RENCANA TAHUN 2025 | | PERANGKAT DAERAH PENANGGUNG JAWAB | |
|----|------------------|--|--|--------------------------------------|--|--|--|---------------------|--|---|-----------|--|---------------------------|---------------------|--------------------------------------|--------------------------------|
| | | | | | | | TARGET 2024 | PAGU INDIKATIF (Rp) | LOKASI | SUMBER DANA | PRIORITAS | | TARGET | PAGU INDIKATIF (Rp) | | |
| | | | | | | | | | | | NASIONAL | | | | | DAERAH |
| 1 | 2 | 3 | 4 | 5 | 6 | 7 | 8 | 9 | 10 | 11 | 12 | 13 | 14 | 15 | 16 | 17 |
| | 217.07.2.01 | Pemberdayaan Usaha Mikro yang Dilakukan Melalui Pendataan, Kemitraan, Kemudahan Perizinan, Penguatan Kelembagaan dan Koordinasi dengan Para Pemangku Kepentingan | <i>Persentase UMK yang diberdayakan</i> | - | | | 1 Persen | 7.997.763.995,00 | | | - | Peningkatan Pertumbuhan Ekonomi Tanpa Tambang (PD-1) 3. Standarisasi Produk unggulan daerah | Usaha Mikro | - | 8.738.742.345,00 | DINAS KOPERASI DAN USAHA MIKRO |
| | 217.07.2.01.0004 | Pemberdayaan Kelembagaan Potensi dan Pengembangan Usaha Mikro | | | | | | | | | | | | | | |
| | | | <i>Jumlah Unit Usaha yang Telah Menerima Pembinaan dan Pendampingan Terhadap Usaha Mikro</i> | | | | 120 Unit Usaha | 7.691.975.450,00 | Kab. Lombok Tengah, Semua Kecamatan, Semua Kel./Desa | DANA TRANSFER UMUM-DANA ALOKASI UMUM DANA TRANSFER KHUSUS-DANA ALOKASI KHUSUS RISIK | - | Peningkatan Pertumbuhan Ekonomi Tanpa Tambang (PD-1) 3. Standarisasi Produk unggulan daerah | Usaha Mikro | | 8.454.765.242,00 | DINAS KOPERASI DAN USAHA MIKRO |
| | 217.07.2.01.0015 | Peningkatan Pemahaman dan Pengetahuan UMK serta Kapasitas dan Kompetensi SDM UMK dan Kewirausahaan melalui Pendidikan dan Pelatihan | | | | | | | | | | | | | | |
| | | | <i>Jumlah SDM yang Memahami Pengetahuan Usaha Mikro dan Kewirausahaan</i> | | | | 180 Orang | 305.788.545,00 | Kab. Lombok Tengah, Semua Kecamatan, Semua Kel./Desa | DANA TRANSFER KHUSUS-DANA ALOKASI KHUSUS NON RISIK | - | Peningkatan Pertumbuhan Ekonomi Tanpa Tambang (PD-1) 3. Standarisasi Produk unggulan daerah | Usaha Mikro | | 283.977.103,00 | DINAS KOPERASI DAN USAHA MIKRO |
| 7. | 217.08 | PROGRAM PENGEMBANGAN UMM | <i>Jumlah Usaha Mikro menjadi usaha kecil Jumlah Usaha Mikro menjadi usaha kecil</i> | - | | | 1 Unit 3 Unit | 314.068.700,00 | | | | | | - | 409.133.439,00 | |
| | 217.08.2.01 | Pengembangan Usaha Mikro dengan Orientasi Peningkatan Skala Usaha Menjadi Usaha Kecil | <i>Jumlah Usaha Mikro yang meningkat skala usaha</i> | - | | | 10 Unit | 314.068.700,00 | | | - | Peningkatan Pertumbuhan Ekonomi Tanpa Tambang (PD-1) 3. Standarisasi Produk unggulan daerah | Usaha Mikro | - | 409.133.439,00 | DINAS KOPERASI DAN USAHA MIKRO |
| | 217.08.2.01.0006 | Produksi dan Pengolahan, Pemasaran, Sumber Daya Manusia, serta Desain dan Teknologi | | | | | | | | | | | | | | |

| ND | KODE | URLEAN/ BIDANG URLEAN/ PROGRAM/KEGIATAN/ SLB KEGIATAN | INDIKATOR PROGRAM/KEGIATAN/ SUBKEGIATAN | TARGET AKHIR PERIODE RESTRACPD | REALISASI CAPAIAN FENUA OFDIAH LN2022 | FRAKIRAN CAPAIAN TARGET RENIAOPD TAH LN2023 | CAPAIAN KINERJA DAN KERANGKA PENDANAAN | | | | | | KELOMPOK SASARAN | FRAKIRAN MAJU RENCANA TAHUN 2025 | | PERANGKAT DAERAH PENANGGUNG JAWAB |
|--|------------------|---|---|--------------------------------------|---|---|--|---------------------|---|--------------------------------------|-----------|--|------------------|----------------------------------|---------------------|--|
| | | | | | | | TARGET 2024 | PAGU INDIKATIF (Rp) | LOKASI | SUMBER DANA | PRIORITAS | | | TARGET | PAGU INDIKATIF (Rp) | |
| | | | | | | | | | | | NASIONAL | DAERAH | | | | |
| 1 | 2 | 3 | 4 | 5 | 6 | 7 | 8 | 9 | 10 | 11 | 12 | 13 | 14 | 15 | 16 | 17 |
| | | | <i>Jumlah Unit Usaha UMK yang Mendapatkan Fasilitas Produksi dan Pengolahan, Pemasaran, Sumber Daya Manusia, Serta Desain dan Teknologi</i> | | | | 60 Unit Usaha | 314.068.700,00 | Kab. Lombok Tengah, Semua Kecamatan, Semua Kel/Desa | DANA TRANSFER UMUM-DANA ALOKASI UMUM | - | Peningkatan Pertumbuhan Ekonomi Tanpa Tambang (PD-1) 3. Standarisasi Produk unggulan daerah | Usaha Mikro | | 409.133.439,00 | DINAS KOPERASI DAN USAHA MIKRO |
| DINAS PENANAMAN MODAL DAN PELAYANAN TERPADU SATU PINTU | | | | | | | | 5.999.228.017,00 | | | | | | | 5.990.678.705,00 | |
| 2 | | URLEAN PEMERINTAH ANA YANG TIDAK BERKAITAN DENGAN PELAYANAN DASAR | | | | | | 5.999.228.017,00 | | | | | | | 5.990.678.705,00 | |
| 218 | | URLEAN PEMERINTAH ANA BIDANG PENANAMAN MODAL | | | | | | 5.999.228.017,00 | | | | | | | 5.990.678.705,00 | |
| 1. | 218.01 | PROGRAM PENUNJANG URLEAN PEMERINTAH DAERAH KABUPATEN KOTA | <i>Nlai SKMP OPD</i> | - | | | B Predikat | 5.399.701.586,00 | | | | | | - | 5.286.514.054,00 | |
| | 218.01.2.01 | Perencanaan, Penganggaran, dan Evaluasi Kinerja Perangkat Daerah | <i>dkumen Perencanaan, penganggaran dan evaluasi kinerja</i> | - | | | 13 Dokumen | 30.456.001,00 | | | - | Pembangunan Tata Kelola Pemerintahan Daerah (FD-5) 6. Meningkatkan kompetensi tenaga kerja dan perluasan kesempatan kerja | - | - | 31.978.526,00 | DINAS PENANAMAN MODAL DAN PELAYANAN TERPADU SATU PINTU |
| | 218.01.2.01.0001 | Penyusunan Dokumen Perencanaan Perangkat Daerah | | | | | | | | | | | | | | |
| | | | <i>Jumlah Dokumen Perencanaan Perangkat Daerah</i> | | | | 2 Dokumen | 16.021.124,00 | Kab. Lombok Tengah, Semua Kecamatan, Semua Kel/Desa | DANA TRANSFER UMUM-DANA ALOKASI UMUM | - | Pembangunan Tata Kelola Pemerintahan Daerah (FD-5) 6. Meningkatkan kompetensi tenaga kerja dan perluasan kesempatan kerja | - | | 16.822.180,00 | DINAS PENANAMAN MODAL DAN PELAYANAN TERPADU SATU PINTU |
| | 218.01.2.01.0002 | Koordinasi dan Penyusunan Dokumen RKA-SKPD | | | | | | | | | | | | | | |

| ND | KODE | URLEAN/ BIDANG URLEAN/ PROGRAM/KEGIATAN/ SLB KEGIATAN | INDIKATOR PROGRAM/KEGIATAN/ SUBKEGIATAN | TARGET AKHIR PERIODE RESTRACPD | REALISASI CAPAIAN RENCANA OPDATAH LN 2022 | FRAKSIAN CAPAIAN TARGET RENCANA TAH LN 2023 | CAPAIAN INERJADAN KERANGKA PENDANAAN | | | | | KELOMPOK SASARAN | FRAKSIAN MAJU RENCANA TAHUN 2025 | | PERANGKAT DAERAH PENANGGUNG JAWAB | |
|----|------------------|---|---|--------------------------------------|---|---|--------------------------------------|---------------------|---|--------------------------------------|-----------|--|----------------------------------|---------------------|--------------------------------------|--|
| | | | | | | | TARGET 2024 | PAGU INDIKATIF (Rp) | LOKASI | SUMBER DANA | PRIORITAS | | TARGET | PAGU INDIKATIF (Rp) | | |
| | | | | | | | | | | | NASIONAL | | | | | DAERAH |
| 1 | 2 | 3 | 4 | 5 | 6 | 7 | 8 | 9 | 10 | 11 | 12 | 13 | 14 | 15 | 16 | 17 |
| | | | <i>Jumlah Dokumen RKA-SKPD dan Laporan Hasil Koordinasi Penyusunan Dokumen RKA-SKPD</i> | | | | 1 Dokumen | 2.975.252,00 | Kab. Lombok Tengah, Semua Kecamatan, Semua Kel/Desa | DANA TRANSFER UMUM-DANA ALOKASI UMUM | - | Pembangunan Tata Kelola Pemerintahan Daerah (PD-5) & Meningkatkan kompetensi tenaga kerja dan perluasan kesempatan kerja | - | | 3.124.014,00 | DINAS PENANAMAN MODAL DAN PELAYANAN TERPADU SATU PINTU |
| | 218.01.2.01.0003 | Koordinasi dan Penyusunan Dokumen Perubahan RKA-SKPD | | | | | | | | | | | | | | |
| | | | <i>Jumlah Dokumen Perubahan RKA-SKPD dan Laporan Hasil Koordinasi Penyusunan Dokumen Perubahan RKA-SKPD</i> | | | | 1 Dokumen | 1.800.179,00 | Kab. Lombok Tengah, Semua Kecamatan, Semua Kel/Desa | DANA TRANSFER UMUM-DANA ALOKASI UMUM | - | Pembangunan Tata Kelola Pemerintahan Daerah (PD-5) & Meningkatkan kompetensi tenaga kerja dan perluasan kesempatan kerja | - | | 1.890.187,00 | DINAS PENANAMAN MODAL DAN PELAYANAN TERPADU SATU PINTU |
| | 218.01.2.01.0004 | Koordinasi dan Penyusunan DPA-SKPD | | | | | | | | | | | | | | |
| | | | <i>Jumlah Dokumen DPA-SKPD dan Laporan Hasil Koordinasi Penyusunan Dokumen DPA-SKPD</i> | | | | 1 Dokumen | 2.550.354,00 | Kab. Lombok Tengah, Semua Kecamatan, Semua Kel/Desa | DANA TRANSFER UMUM-DANA ALOKASI UMUM | - | Pembangunan Tata Kelola Pemerintahan Daerah (PD-5) & Meningkatkan kompetensi tenaga kerja dan perluasan kesempatan kerja | - | | 2.677.871,00 | DINAS PENANAMAN MODAL DAN PELAYANAN TERPADU SATU PINTU |
| | 218.01.2.01.0005 | Koordinasi dan Penyusunan Perubahan DPA- SKPD | | | | | | | | | | | | | | |
| | | | <i>Jumlah Dokumen Perubahan DPA-SKPD dan Laporan Hasil Koordinasi Penyusunan Dokumen Perubahan DPA-SKPD</i> | | | | 1 Dokumen | 2.472.516,00 | Kab. Lombok Tengah, Semua Kecamatan, Semua Kel/Desa | DANA TRANSFER UMUM-DANA ALOKASI UMUM | - | Pembangunan Tata Kelola Pemerintahan Daerah (PD-5) & Meningkatkan kompetensi tenaga kerja dan perluasan kesempatan kerja | - | | 2.596.141,00 | DINAS PENANAMAN MODAL DAN PELAYANAN TERPADU SATU PINTU |

| ND | KODE | URLEAN/BIDANG URLEAN/ PROGRAM/KEGIATAN/SUB KEGIATAN | INDIKATOR PROGRAM/KEGIATAN/ SUBKEGIATAN | TARGET AKHIR PERIODE RESTRACPD | REALISASI CAPAIAN RENCANA OPDATAH LN 2022 | FRANKIRAN CAPAIAN TARGET RENCANA TAH LN 2023 | CAPAIAN KINERJA DAN KERANGKA PENDANAAN | | | | | KELOMPOK SASARAN | FRANKIRAN MAJU RENCANA TAHUN 2025 | | PERANGKAT DAERAH PENANGGUNG JAWAB | |
|----|------------------|---|---|--------------------------------------|---|--|--|---------------------|---|--------------------------------------|--|--|-----------------------------------|---------------------|--------------------------------------|--|
| | | | | | | | TARGET 2024 | PAGU INDIKATIF (Rp) | LOKASI | SUMBER DANA | PRIORITAS | | TARGET | PAGU INDIKATIF (Rp) | | |
| | | | | | | | | | | | NASIONAL | | | | | DAERAH |
| 1 | 2 | 3 | 4 | 5 | 6 | 7 | 8 | 9 | 10 | 11 | 12 | 13 | 14 | 15 | 16 | 17 |
| | 218.01.2.01.0006 | Koordinasi dan Penyusunan Laporan Capaian Kinerja dan Ikhtisar Realisasi Kinerja SKPD | | | | | | | | | | | | | | |
| | | | <i>Jumlah Laporan Capaian Kinerja dan Ikhtisar Realisasi Kinerja SKPD dan Laporan Hasil Koordinasi Penyusunan Laporan Capaian Kinerja dan Ikhtisar Realisasi Kinerja SKPD</i> | | | | 4 Laporan | 1.626.319,00 | Kab. Lombok Tengah, Semua Kecamatan, Semua Kel/Desa | DANA TRANSFER UMUM-DANA ALOKASI UMUM | - | Pembangunan Tata Kelola Pemerintahan Daerah (PD-5) & Meningkatkan kompetensi tenaga kerja dan perluasan kesempatan kerja | - | | 1.707.364,00 | DINAS PENANAMAN MODAL DAN PELAYANAN TERPADU SATU PINTU |
| | 218.01.2.01.0007 | Evaluasi Kinerja Perangkat Daerah | | | | | | | | | | | | | | |
| | | | <i>Jumlah Laporan Evaluasi Kinerja Perangkat Daerah</i> | | | | 2 Laporan | 3.010.257,00 | Kab. Lombok Tengah, Semua Kecamatan, Semua Kel/Desa | DANA TRANSFER UMUM-DANA ALOKASI UMUM | - | Pembangunan Tata Kelola Pemerintahan Daerah (PD-5) & Meningkatkan kompetensi tenaga kerja dan perluasan kesempatan kerja | - | | 3.160.769,00 | DINAS PENANAMAN MODAL DAN PELAYANAN TERPADU SATU PINTU |
| | 218.01.2.02 | Administrasi Keuangan Perangkat Daerah | <i>Dokumen administrasi Keuangan Perangkat Daerah</i> | - | | | 1 Dokumen | 2.926.507.331,00 | | | Memperkuat Stabilitas Polhukhankam Dan Transformasi Pelayanan Publik | Peningkatan Daya Saing Daerah (PD-7) & Meningkatkan kompetensi tenaga kerja dan perluasan kesempatan kerja | - | - | 3.072.832.696,00 | DINAS PENANAMAN MODAL DAN PELAYANAN TERPADU SATU PINTU |
| | 218.01.2.02.0001 | Penyediaan Gaji dan Tunjangan ASN | | | | | | | | | | | | | | |
| | | | <i>Jumlah Orang yang Menerima Gaji dan Tunjangan ASN</i> | | | | 40 Orang/bulan | 2.904.421.051,00 | Kab. Lombok Tengah, Semua Kecamatan, Semua Kel/Desa | DANA TRANSFER UMUM-DANA ALOKASI UMUM | Memperkuat Stabilitas Polhukhankam Dan Transformasi Pelayanan Publik | Peningkatan Daya Saing Daerah (PD-7) & Meningkatkan kompetensi tenaga kerja dan perluasan kesempatan kerja | - | | 3.049.642.103,00 | DINAS PENANAMAN MODAL DAN PELAYANAN TERPADU SATU PINTU |
| | 218.01.2.02.0005 | Koordinasi dan Penyusunan Laporan Keuangan Akhir Tahun SKPD | | | | | | | | | | | | | | |

| ND | KODE | URLEAN/ BIDANG URLEAN/ PROGRAM/KEGIATAN/ SLB KEGIATAN | INDIKATOR PROGRAM/KEGIATAN/ SUBKEGIATAN | TARGET AKHIR PERIODE RESTRACPD | REALISASI CAPAIAN FENUA OFDIAH LN2022 | FRAKIRAN CAPAIAN TARGET RENIAOPD TAH LN2023 | CAPAIAN INERJADAN KERANGKA PENDANAAN | | | | | KELOMPOK SASARAN | FRAKIRAN MAJU RENCANA TAHUN 2025 | | PERANGKAT DAERAH PENANGGUNG JAWAB | |
|----|------------------|---|---|--------------------------------------|---|---|--------------------------------------|---------------------|---|--------------------------------------|--|--|----------------------------------|---------------------|--------------------------------------|--|
| | | | | | | | TARGET 2024 | PAGU INDIKATIF (Rp) | LOKASI | SUMBER DANA | PRIORITAS | | TARGET | PAGU INDIKATIF (Rp) | | |
| | | | | | | | | | | | NASIONAL | | | | | DAERAH |
| 1 | 2 | 3 | 4 | 5 | 6 | 7 | 8 | 9 | 10 | 11 | 12 | 13 | 14 | 15 | 16 | 17 |
| | | | <i>Jumlah Laporan Keuangan Akhir Tahun SKPD dan Laporan Hasil Koordinasi Penyusunan Laporan Keuangan Akhir Tahun SKPD</i> | | | | 2 Laporan | 1.500.354,00 | Kab. Lombok Tengah, Semua Kecamatan, Semua Kel/Desa | DANA TRANSFER UMUM-DANA ALOKASI UMUM | Memperkuat Stabilitas Polhukhankam Dan Transformasi Pelayanan Publik | Pembangunan Tata Kelola Pemerintahan Daerah (PD-5) & Meningkatkan kompetensi tenaga kerja dan perluasan kesempatan kerja | - | | 1.575.371,00 | DINAS PENANAMAN MODAL DAN PELAYANAN TERPADU SATU PINTU |
| | 218.01.2.02.0007 | Koordinasi dan Penyusunan Laporan Keuangan Bulanan/ Triwulanan/ Semesteran SKPD | | | | | | | | | | | | | | |
| | | | <i>Jumlah Laporan Keuangan Bulanan/ Triwulanan/ Semesteran SKPD dan Laporan Koordinasi Penyusunan Laporan Keuangan Bulanan/ Triwulanan/ Semesteran SKPD</i> | | | | 18 Laporan | 20.585.926,00 | Kab. Lombok Tengah, Semua Kecamatan, Semua Kel/Desa | DANA TRANSFER UMUM-DANA ALOKASI UMUM | Memperkuat Stabilitas Polhukhankam Dan Transformasi Pelayanan Publik | Pembangunan Tata Kelola Pemerintahan Daerah (PD-5) & Meningkatkan kompetensi tenaga kerja dan perluasan kesempatan kerja | - | | 21.615.222,00 | DINAS PENANAMAN MODAL DAN PELAYANAN TERPADU SATU PINTU |
| | 218.01.2.06 | Administrasi Umum Perangkat Daerah | <i>Laporan Administrasi umum Perangkat Daerah</i> | - | | | 1 Dokumen | 238.641.513,00 | | | - | 6. Meningkatkan kompetensi tenaga kerja dan perluasan kesempatan kerja | - | - | 289.211.946,00 | DINAS PENANAMAN MODAL DAN PELAYANAN TERPADU SATU PINTU |
| | 218.01.2.06.0002 | Penyediaan Peralatan dan Perlengkapan Kantor | | | | | | | | | | | | | | |
| | | | <i>Jumlah Paket Peralatan dan Perlengkapan Kantor yang Disediakan</i> | | | | 1 Paket | 127.907.485,00 | Kab. Lombok Tengah, Semua Kecamatan, Semua Kel/Desa | DANA TRANSFER UMUM-DANA ALOKASI UMUM | - | 6. Meningkatkan kompetensi tenaga kerja dan perluasan kesempatan kerja | - | | 146.691.217,00 | DINAS PENANAMAN MODAL DAN PELAYANAN TERPADU SATU PINTU |
| | 218.01.2.06.0003 | Penyediaan Peralatan Rumah Tangga | | | | | | | | | | | | | | |
| | | | <i>Jumlah Paket Peralatan Rumah Tangga yang Disediakan</i> | | | | 1 Paket | 31.462.028,00 | Kab. Lombok Tengah, Semua Kecamatan, Semua Kel/Desa | DANA TRANSFER UMUM-DANA ALOKASI UMUM | - | 6. Meningkatkan kompetensi tenaga kerja dan perluasan kesempatan kerja | - | | 59.285.129,00 | DINAS PENANAMAN MODAL DAN PELAYANAN TERPADU SATU PINTU |
| | 218.01.2.06.0004 | Penyediaan Bahan Logistik Kantor | | | | | | | | | | | | | | |

| ND | KODE | URLEAN/ BIDANG URLEAN/ PROGRAM/KEGIATAN/ SUB KEGIATAN | INDIKATOR PROGRAM/KEGIATAN/ SUBKEGIATAN | TARGET AKHIR PERIODE RESTRACPD | REALISASI CAPAIAN RENCANA OPD TAHUN 2022 | FRAKSI RENCANA TARGET RENCANA TAHUN 2023 | CAPAIAN INERJADI DAN KERANGKA PENDANAAN | | | | | KELOMPOK SASARAN | FRAKSI RENCANA MAJU RENCANA TAHUN 2025 | | PERANGKAT DAERAH PENANGGUNG JAWAB | |
|----|------------------|---|--|--------------------------------------|--|--|---|---------------------|---|--------------------------------------|--|--|--|---------------------|--------------------------------------|--|
| | | | | | | | TARGET 2024 | PAGU INDIKATIF (Rp) | LOKASI | SUMBER DANA | PRIORITAS | | TARGET | PAGU INDIKATIF (Rp) | | |
| | | | | | | | | | | | NASIONAL | | | | | DAERAH |
| 1 | 2 | 3 | 4 | 5 | 6 | 7 | 8 | 9 | 10 | 11 | 12 | 13 | 14 | 15 | 16 | 17 |
| | | | <i>Jumlah Paket Bahan Logistik Kantor yang Disediakan</i> | | | | 1 Paket | 24.000.000,00 | Kab. Lombok Tengah, Semua Kecamatan, Semua Kel/Desa | DANA TRANSFER UMUM-DANA ALOKASI UMUM | Memperkuat Stabilitas Polhukhankam Dan Transformasi Pelayanan Publik | Pembangunan Tata Kelola Pemerintahan Daerah (PD-5) & Meningkatkan kompetensi tenaga kerja dan perluasan kesempatan kerja | - | | 25.200.000,00 | DINAS PENANAMAN MODAL DAN PELAYANAN TERPADU SATU PINTU |
| | 218.01.2.06.0009 | Penyelenggaraan Rapat Koordinasi dan Konsultasi SKPD | | | | | | | | | | | | | | |
| | | | <i>Jumlah Laporan Penyelenggaraan Rapat Koordinasi dan Konsultasi SKPD</i> | | | | 12 Laporan | 55.272.000,00 | Kab. Lombok Tengah, Semua Kecamatan, Semua Kel/Desa | DANA TRANSFER UMUM-DANA ALOKASI UMUM | Memperkuat Stabilitas Polhukhankam Dan Transformasi Pelayanan Publik | Pembangunan Tata Kelola Pemerintahan Daerah (PD-5) & Meningkatkan kompetensi tenaga kerja dan perluasan kesempatan kerja | - | | 58.035.600,00 | DINAS PENANAMAN MODAL DAN PELAYANAN TERPADU SATU PINTU |
| | 218.01.2.07 | Pengadaan Barang Milik Daerah Penunjang Usaha Pemerintah Daerah | <i>Barang Milik Daerah Tercatat</i> | - | | | 1 Dokumen | 883.378.501,00 | | | - | 6. Meningkatkan kompetensi tenaga kerja dan perluasan kesempatan kerja | - | - | 471.247.426,00 | DINAS PENANAMAN MODAL DAN PELAYANAN TERPADU SATU PINTU |
| | 218.01.2.07.0002 | Pengadaan Kendaraan Dinas Operasional atau Lapangan | | | | | | | | | | | | | | |
| | | | <i>Jumlah Unit Kendaraan Dinas Operasional atau Lapangan yang Disediakan</i> | | | | 1 Unit | 470.000.000,00 | Kab. Lombok Tengah, Semua Kecamatan, Semua Kel/Desa | DANA TRANSFER UMUM-DANA ALOKASI UMUM | - | 6. Meningkatkan kompetensi tenaga kerja dan perluasan kesempatan kerja | - | | 0,00 | DINAS PENANAMAN MODAL DAN PELAYANAN TERPADU SATU PINTU |
| | 218.01.2.07.0005 | Pengadaan Mebel | | | | | | | | | | | | | | |

| ND | KODE | URLEAN/ BIDANG URLEAN/ PROGRAM/KEGIATAN/ SUB KEGIATAN | INDIKATOR PROGRAM/KEGIATAN/ SUBKEGIATAN | TARGET AKHIR PERIODE RESTRACPD | REALISASI CAPAIAN RENCANA OPDAT/ALN/2022 | FRANKIRAN CAPAIAN TARGET RENCANA OPDAT/ALN/2023 | CAPAIAN KINERJA DAN KERANGKA PENDANAAN | | | | | KELOMPOK SASARAN | FRANKIRAN MAJU RENCANA TAHUN 2025 | | PERANGKAT DAERAH PENANGGUNG JAWAB | |
|----|------------------|--|---|--------------------------------------|--|---|--|---------------------|---|--------------------------------------|---|--|-----------------------------------|---------------------|--------------------------------------|--|
| | | | | | | | TARGET 2024 | PAGU INDIKATIF (Rp) | LOKASI | SUMBER DANA | PRIORITAS | | TARGET | PAGU INDIKATIF (Rp) | | |
| | | | | | | | | | | | NASIONAL | | | | | DAERAH |
| 1 | 2 | 3 | 4 | 5 | 6 | 7 | 8 | 9 | 10 | 11 | 12 | 13 | 14 | 15 | 16 | 17 |
| | | | <i>Jumlah Paket Mebel yang Disediakan</i> | | | | 1 Unit | 77.378.500,00 | Kab. Lombok Tengah, Semua Kecamatan, Semua Kel/Desa | DANA TRANSFER UMUM-DANA ALOKASI UMUM | Memperkuat Stabilitas Polihukhankam Dan Transformasi Pelayanan Publik | Pembangunan Tata Kelola Pemerintahan Daerah (PD-5) & Meningkatkan kompetensi tenaga kerja dan perluasan kesempatan kerja | - | | 81.247.425,00 | DINAS PENANAMAN MODAL DAN PELAYANAN TERPADU SATU PINTU |
| | 218.01.2.07.0009 | Pengadaan Gedung Kantor atau Bangunan Lainnya | | | | | | | | | | | | | | |
| | | | <i>Jumlah Unit Gedung Kantor atau Bangunan Lainnya yang Disediakan</i> | | | | 2 Unit | 336.000.000,00 | Kab. Lombok Tengah, Semua Kecamatan, Semua Kel/Desa | DANA TRANSFER UMUM-DANA ALOKASI UMUM | - | 6. Meningkatkan kompetensi tenaga kerja dan perluasan kesempatan kerja | - | | 390.000.000,00 | DINAS PENANAMAN MODAL DAN PELAYANAN TERPADU SATU PINTU |
| | 218.01.2.07.0010 | Pengadaan Sarana dan Prasarana Gedung Kantor atau Bangunan Lainnya | | | | | | | | | | | | | | |
| | | | <i>Jumlah Unit Sarana dan Prasarana Gedung Kantor atau Bangunan Lainnya yang Disediakan</i> | | | | 1 Unit | 1,00 | Kab. Lombok Tengah, Semua Kecamatan, Semua Kel/Desa | DANA TRANSFER UMUM-DANA ALOKASI UMUM | Memperkuat Stabilitas Polihukhankam Dan Transformasi Pelayanan Publik | Pembangunan Tata Kelola Pemerintahan Daerah (PD-5) & Meningkatkan kompetensi tenaga kerja dan perluasan kesempatan kerja | - | | 1,00 | DINAS PENANAMAN MODAL DAN PELAYANAN TERPADU SATU PINTU |
| | 218.01.2.08 | Penyediaan Jasa Penunjang/Usaha Pemerintahan Daerah | <i>Layanan Pemerintah daerah</i> | - | | | 12 Bulan | 877.001.280,00 | | | - | 6. Meningkatkan kompetensi tenaga kerja dan perluasan kesempatan kerja | - | - | 920.851.344,00 | DINAS PENANAMAN MODAL DAN PELAYANAN TERPADU SATU PINTU |
| | 218.01.2.08.0002 | Penyediaan Jasa Komunikasi, Sumber Daya Air dan Listrik | | | | | | | | | | | | | | |
| | | | <i>Jumlah Laporan Penyediaan Jasa Komunikasi, Sumber Daya Air dan Listrik yang Disediakan</i> | | | | 12 Laporan | 542.105.280,00 | Kab. Lombok Tengah, Semua Kecamatan, Semua Kel/Desa | DANA TRANSFER UMUM-DANA ALOKASI UMUM | - | 6. Meningkatkan kompetensi tenaga kerja dan perluasan kesempatan kerja | - | | 569.210.544,00 | DINAS PENANAMAN MODAL DAN PELAYANAN TERPADU SATU PINTU |
| | 218.01.2.08.0004 | Penyediaan Jasa Pelayanan Umum Kantor | | | | | | | | | | | | | | |

| ND | KODE | URLEAN/BIDANG URLEAN/ PROGRAM/KEGIATAN/SUB KEGIATAN | INDIKATOR PROGRAM/KEGIATAN/ SUBKEGIATAN | TARGET AKHIR PERIODE RESTRADPD | REALISASI CAPAIAN RENCANA OPD TAHUN 2022 | FRAKSI RENCANA TARGET RENCANA TAHUN 2023 | CAPAIAN INERJIA DAN KERANGKA PENDANAAN | | | | | KELOMPOK SASARAN | FRAKSI RENCANA MAJU RENCANA TAHUN 2025 | | PERANGKAT DAERAH PENANGGUNG JAWAB | |
|----|------------------|---|---|--------------------------------------|--|--|--|---------------------|---|--------------------------------------|--|--|--|---------------------|--------------------------------------|--|
| | | | | | | | TARGET 2024 | PAGU INDIKATIF (Rp) | LOKASI | SUMBER DANA | PRIORITAS | | TARGET | PAGU INDIKATIF (Rp) | | |
| | | | | | | | | | | | NASIONAL | | | | | DAERAH |
| 1 | 2 | 3 | 4 | 5 | 6 | 7 | 8 | 9 | 10 | 11 | 12 | 13 | 14 | 15 | 16 | 17 |
| | | | <i>Jumlah Laporan Penyediaan Jasa Pelayanan Umum Kantor yang Disediakan</i> | | | | 12 Laporan | 334.896.000,00 | Kab. Lombok Tengah, Semua Kecamatan, Semua Kel/Desa | DANA TRANSFER UMUM-DANA ALOKASI UMUM | Memperkuat Stabilitas Polhukhankam Dan Transformasi Pelayanan Publik | Pembangunan Tata Kelola Pemerintahan Daerah (PD-5) & Meningkatkan kompetensi tenaga kerja dan perluasan kesempatan kerja | - | | 351.640.800,00 | DINAS PENANAMAN MODAL DAN PELAYANAN TERPADU SATU PINTU |
| | 218.01.2.09 | Pemeliharaan Barang Milik Daerah Penunjang Usahan Pemerintahan Daerah | <i>Barang Milik Daerah Kondisi Baik</i> | - | | | 1 Dokumen | 443.716.960,00 | | | - | 6. Meningkatkan kompetensi tenaga kerja dan perluasan kesempatan kerja | - | - | 500.392.116,00 | DINAS PENANAMAN MODAL DAN PELAYANAN TERPADU SATU PINTU |
| | 218.01.2.09.0002 | Penyediaan Jasa Pemeliharaan, Biaya Pemeliharaan, Pajak dan Perizinan Kendaraan Dinas Operasional atau Lapangan | | | | | | | | | | | | | | |
| | | | <i>Jumlah Kendaraan Dinas Operasional atau Lapangan yang Dipelihara dan Dibayarkan Pajak dan Perizinannya</i> | | | | 20 Unit | 90.983.686,00 | Kab. Lombok Tengah, Semua Kecamatan, Semua Kel/Desa | DANA TRANSFER UMUM-DANA ALOKASI UMUM | - | 6. Meningkatkan kompetensi tenaga kerja dan perluasan kesempatan kerja | - | | 101.485.564,00 | DINAS PENANAMAN MODAL DAN PELAYANAN TERPADU SATU PINTU |
| | 218.01.2.09.0006 | Pemeliharaan Peralatan dan Mesin Lainnya | | | | | | | | | | | | | | |
| | | | <i>Jumlah Peralatan dan Mesin Lainnya yang Dipelihara</i> | | | | 25 Unit | 33.100.000,00 | Kab. Lombok Tengah, Semua Kecamatan, Semua Kel/Desa | DANA TRANSFER UMUM-DANA ALOKASI UMUM | Memperkuat Stabilitas Polhukhankam Dan Transformasi Pelayanan Publik | Pembangunan Tata Kelola Pemerintahan Daerah (PD-5) & Meningkatkan kompetensi tenaga kerja dan perluasan kesempatan kerja | - | | 34.755.000,00 | DINAS PENANAMAN MODAL DAN PELAYANAN TERPADU SATU PINTU |
| | 218.01.2.09.0010 | Pemeliharaan/Rehabilitasi Sarana dan Prasarana Gedung Kantor atau Bangunan Lainnya | | | | | | | | | | | | | | |
| | | | <i>Jumlah Sarana dan Prasarana Gedung Kantor atau Bangunan Lainnya yang Dipelihara/Direhabilitasi</i> | | | | 1 Unit | 319.633.274,00 | Kab. Lombok Tengah, Semua Kecamatan, Semua Kel/Desa | DANA TRANSFER UMUM-DANA ALOKASI UMUM | - | 6. Meningkatkan kompetensi tenaga kerja dan perluasan kesempatan kerja | - | | 364.151.552,00 | DINAS PENANAMAN MODAL DAN PELAYANAN TERPADU SATU PINTU |

| ND | KODE | URLEAN/ BIDANG URLEAN/ PROGRAM/KEGIATAN/ SLB KEGIATAN | INDIKATOR PROGRAM/KEGIATAN/ SLB/KEGIATAN | TARGET AKHIR PERIODE RESTRADPD | REALISASI CAPAIAN PERJENJANG OPD TAHUN 2022 | FRAKSI RENCANA TARGET RENCANA TAHUN 2023 | CAPAIAN INERJADI DAN KERANGKA PENDANAAN | | | | | KELOMPOK SASARAN | FRAKSI RENCANA TAHUN 2025 | | PERANGKAT DAERAH PENANGGUNG JAWAB | |
|----|------------------|---|---|--------------------------------------|---|--|---|---------------------|---|--|--|---|---------------------------|---------------------|--------------------------------------|---|
| | | | | | | | TARGET 2024 | PAGU INDIKATIF (Rp) | LOKASI | SUMBER DANA | PRIORITAS | | TARGET | PAGU INDIKATIF (Rp) | | |
| | | | | | | | | | | | NASIONAL | | | | | DAERAH |
| 1 | 2 | 3 | 4 | 5 | 6 | 7 | 8 | 9 | 10 | 11 | 12 | 13 | 14 | 15 | 16 | 17 |
| 2 | 218.02 | PROGRAM PENGEMBANGAN IKUM PENANAMAN MODAL | Nilai investasi PMA/Nilai investasi PMDN | - | | | 1292704000 000 Rp. 5873490000 00 Rp. | 15.855.715,00 | | | | | | - | 16.500.000,00 | |
| | 218.02.2.01 | Penetapan Pemberian Fasilitas/Insentif Dibidang Penanaman Modal yang Menjadi Kewenangan Daerah Kabupaten/Kota | Dokumen Kebijakan fasilitas/Insentif Penanaman Modal | - | | | 2 Dokumen | 15.855.715,00 | | | Mengembangkan Wilayah Untuk Mengurangi Kesenjangan Dan Menjamin P emerataan | - | Investasi | - | 16.500.000,00 | DINAS PENANAMAN MODAL DAN PELAYANAN TERPADU SATU PINTU |
| | 218.02.2.01.0003 | Fasilitasi Kemitraan yang dilakukan oleh Pemerintah Kabupaten/Kota | | | | | | | | | | | | | | |
| | | | Jumlah Kesepakatan Kemitraan antara Usaha Besar (PMA/PMDN) dengan UMK di daerah | | | | 1 Dokumen | 15.855.715,00 | Kab. Lombok Tengah, Semua Kecamatan, Semua Kel/Desa | DANA TRANSFER UMJM-DANA ALOKASI UMJM | Mengembangkan Wilayah Untuk Mengurangi Kesenjangan Dan Menjamin P emerataan | - | Investasi | | 16.500.000,00 | DINAS PENANAMAN MODAL DAN PELAYANAN TERPADU SATU PINTU |
| 3 | 218.03 | PROGRAM PROMOSI PENANAMAN MODAL | Jumlah Proyek Investasi Baru di atas 1 M | - | | | 281 Proyek | 18.218.761,00 | | | | | | - | 19.129.699,00 | |
| | 218.03.2.01 | Penyelenggaraan Promosi Penanaman Modal yang Menjadi Kewenangan Daerah Kabupaten/Kota | Event Promosi | - | | | 2 Event | 18.218.761,00 | | | Mengembangkan Wilayah Untuk Mengurangi Kesenjangan Dan Menjamin P emerataan | 6. Meningkatkan kompetensi tenaga kerja dan perluasan kesempatan kerja | Investor | - | 19.129.699,00 | DINAS PENANAMAN MODAL DAN PELAYANAN TERPADU SATU PINTU |
| | 218.03.2.01.0002 | Pelaksanaan Kegiatan Promosi Penanaman Modal Daerah Kabupaten/Kota | | | | | | | | | | | | | | |
| | | | Jumlah Dokumen Hasil Kegiatan Promosi Penanaman Modal Kabupaten/Kota | | | | 2 Dokumen | 18.218.761,00 | Kab. Lombok Tengah, Semua Kecamatan, Semua Kel/Desa | DANA TRANSFER UMJM-DANA ALOKASI UMJM | Mengembangkan Wilayah Untuk Mengurangi Kesenjangan Dan Menjamin P emerataan | 6. Meningkatkan kompetensi tenaga kerja dan perluasan kesempatan kerja | Investor | | 19.129.699,00 | DINAS PENANAMAN MODAL DAN PELAYANAN TERPADU SATU PINTU |
| 4 | 218.04 | PROGRAM PELAYANAN PENANAMAN MODAL | Persentase permohonan perijinan yang dilayani | - | | | 100 % | 138.551.955,00 | | | | | | - | 145.479.552,00 | |
| | 218.04.2.01 | Pelayanan Perizinan dan Non Perizinan Secara Terpadu Satu Pintu dibidang Penanaman Modal yang Menjadi Kewenangan Daerah Kabupaten/ Kota | Persentase Cakupan Layanan Perizinan Berusaha Kewenangan Kabupaten | - | | | 100 % | 138.551.955,00 | | | - | 6. Meningkatkan kompetensi tenaga kerja dan perluasan kesempatan kerja | Investor | - | 145.479.552,00 | DINAS PENANAMAN MODAL DAN PELAYANAN TERPADU SATU PINTU |
| | 218.04.2.01.0005 | Koordinasi dan Sinkronisasi Penetapan Pemberian Fasilitas/Insentif Daerah | | | | | | | | | | | | | | |

| ND | KODE | URLEAN/BIDANG URLEAN/ PROGRAM/KEGIATAN/SUB KEGIATAN | INDIKATOR PROGRAM/KEGIATAN/ SUBKEGIATAN | TARGET AKHIR PERIODE RESTRADPD | REALISASI CAPAIAN/PENJ OFDIAH LN2022 | FRANKIRAN CAPAIAN TARGET RENJACPD TAH LN2023 | CAPAIAN INERJAD DAN KERANGKA PENDANAAN | | | | | | KELOMPOK SASARAN | FRANKIRAN MAJU RENCANA TAHUN 2025 | | PERANGKAT DAERAH PENANGGUNG JAWAB |
|----|------------------|--|--|--------------------------------------|--|--|--|---------------------|---|--------------------------------------|--|--|------------------|-----------------------------------|---------------------|--|
| | | | | | | | TARGET 2024 | PAGU INDIKATIF (Rp) | LOKASI | SUMBER DANA | PRIORITAS | | | TARGET | PAGU INDIKATIF (Rp) | |
| | | | | | | | | | | | NASIONAL | DAERAH | | | | |
| 1 | 2 | 3 | 4 | 5 | 6 | 7 | 8 | 9 | 10 | 11 | 12 | 13 | 14 | 15 | 16 | 17 |
| | | | <i>Jumlah Kegiatan Koordinasi dan Sinkronisasi Penetapan Pemberian Fasilitas/Insentif yang menjadi Kewenangan Kabupaten/Kota</i> | | | | 2 Dokumen | 4.860.000,00 | Kab. Lombok Tengah, Semua Kecamatan, Semua Kel/Desa | DANA TRANSFER UMUM-DANA ALOKASI UMUM | - | 6. Meningkatkan kompetensi tenaga kerja dan perluasan kesempatan kerja | Investor | | 5.103.000,00 | DINAS PENANAMAN MODAL DAN PELAYANAN TERPADU SATU PINTU |
| | 218.04.2.01.0006 | Penyediaan Pelayanan Perizinan Berusaha melalui Sistem Perizinan Berusaha Berbasis Risiko Terintegrasi secara Elektronik | | | | | | | | | | | | | | |
| | | | <i>Jumlah Pelaku Usaha yang Mendapatkan Pelayanan Perizinan Berusaha melalui Sistem Perizinan Berusaha Berbasis Risiko Terintegrasi secara Elektronik</i> | | | | 3377 Pelaku Usaha | 118.573.700,00 | Kab. Lombok Tengah, Semua Kecamatan, Semua Kel/Desa | DANA TRANSFER UMUM-DANA ALOKASI UMUM | - | 6. Meningkatkan kompetensi tenaga kerja dan perluasan kesempatan kerja | Investor | | 124.502.385,00 | DINAS PENANAMAN MODAL DAN PELAYANAN TERPADU SATU PINTU |
| | 218.04.2.01.0007 | Penyediaan dan pengelolaan Layanan konsultasi perizinan berusaha berbasis risiko | | | | | | | | | | | | | | |
| | | | <i>Jumlah Pelaku usaha yang Memperoleh Layanan Konsultasi Perizinan Berusaha melalui Sistem Perizinan Berusaha Berbasis Risiko Terintegrasi secara Elektronik</i> | | | | 50 Pelaku Usaha | 4.500.000,00 | Kab. Lombok Tengah, Semua Kecamatan, Semua Kel/Desa | DANA TRANSFER UMUM-DANA ALOKASI UMUM | Memperkuat Infrastruktur Untuk Mendukung Penguatan Ekonomi Dan Pelayanan Dasar | Pembangunan Tata Kelola Pemerintahan Daerah (PD-5) 6. Meningkatkan kompetensi tenaga kerja dan perluasan kesempatan kerja | Investor | | 4.725.000,00 | DINAS PENANAMAN MODAL DAN PELAYANAN TERPADU SATU PINTU |
| | 218.04.2.01.0008 | Pemantauan, analisis, evaluasi, dan pelaporan di bidang perizinan berusaha berbasis risiko | | | | | | | | | | | | | | |
| | | | <i>Jumlah Kegiatan Usaha yang mendapat pemantauan, analisis, evaluasi, dan pelaporan di bidang perizinan berusaha berbasis risiko Lintas Daerah Kabupaten/Kota bagi Kegiatan Usaha Dari Pelaku Usaha</i> | | | | 30 Kegiatan Usaha | 10.618.255,00 | Kab. Lombok Tengah, Semua Kecamatan, Semua Kel/Desa | DANA TRANSFER UMUM-DANA ALOKASI UMUM | - | 6. Meningkatkan kompetensi tenaga kerja dan perluasan kesempatan kerja | Investor | | 11.149.167,00 | DINAS PENANAMAN MODAL DAN PELAYANAN TERPADU SATU PINTU |
| 5. | 218.05 | PROGRAM PENGENDALIAN PELAKSANAAN PENANAMAN MODAL | <i>Persentase Perusahaan Wajib Laporan LKPM yang Melapor</i> | - | | | 36,69% | 406.900.000,00 | | | | | | - | 502.055.400,00 | |
| | 218.05.2.01 | Pengendalian Pelaksanaan Penanaman Modal yang Menjadi Kewenangan Daerah Kabupaten/Kota | <i>Laporan Kegiatan Penanaman Modal</i> | - | | | 4 Dokumen | 406.900.000,00 | | | - | - | Investor | - | 502.055.400,00 | DINAS PENANAMAN MODAL DAN PELAYANAN TERPADU SATU PINTU |
| | 218.05.2.01.0004 | Penyelesaian Permasalahan dan Hambatan yang dihadapi Pelaku Usaha dalam merealisasikan Kegiatan Usahanya | | | | | | | | | | | | | | |

| ND | KODE | URLEAN/ BIDANG URLEAN/ PROGRAM/KEGIATAN/ SUB KEGIATAN | INDIKATOR PROGRAM/KEGIATAN/ SUB/KEGIATAN | TARGET AKHIR PERIODE RESTRACPD | REALISASI CAPAIAN/PENJ OFDIAH LN2022 | FRANKIRAN/CAPAIAN TARGET RENJACPD TAH LN2023 | CAPAIAN/NERJUA DAN KERANGKA PENDANAAN | | | | | KELOMPOK SASARAN | FRANKIRAN/MAJU RENCANA TAHUN 2025 | | PERANGKAT DAERAH PENANGGUNG JAWAB | |
|----|------------------|--|--|--------------------------------------|--|--|---------------------------------------|---------------------|---|--|-----------|--|-----------------------------------|---------------------|--------------------------------------|---|
| | | | | | | | TARGET 2024 | PAGU INDIKATIF (Rp) | LOKASI | SUMBER DANA | PRIORITAS | | TARGET | PAGU INDIKATIF (Rp) | | |
| | | | | | | | | | | | NASIONAL | | | | | DAERAH |
| 1 | 2 | 3 | 4 | 5 | 6 | 7 | 8 | 9 | 10 | 11 | 12 | 13 | 14 | 15 | 16 | 17 |
| | | | <i>Jumlah Penyelesaian Permasalahan dan Hambatan yang dihadapi Pelaku Usaha dalam merealisasikan Kegiatan Usahanya</i> | | | | 8 Kegiatan Usaha | 78.752.000,00 | Kab. Lombok Tengah, Semua Kecamatan, Semua Kel/Desa | DANA TRANSFER KHUSUS-DANA ALOKASI KHUSUS NON RSIK | - | - | Investor | | 120.000.000,00 | DINAS PENANAMAN MODAL DAN PELAYANAN TERPADU SATU PINTU |
| | 218.05.2.01.0005 | Bimbingan Teknis kepada Pelaku Usaha | | | | | | | | | | | | | | |
| | | | <i>Jumlah Pelaku Usaha yang Mengikuti Bimbingan Teknis/Sosialisasi Implementasi Perizinan Berusaha Berbasis Risiko dan Pengawasan Perizinan Berusaha Berbasis Risiko</i> | | | | 225 Pelaku Usaha | 250.000.000,00 | Kab. Lombok Tengah, Semua Kecamatan, Semua Kel/Desa | DANA TRANSFER KHUSUS-DANA ALOKASI KHUSUS NON RSIK | - | - | Investor | | 300.000.000,00 | DINAS PENANAMAN MODAL DAN PELAYANAN TERPADU SATU PINTU |
| | 218.05.2.01.0006 | Pengawasan Penanaman Modal | | | | | | | | | | | | | | |
| | | | <i>Jumlah Kegiatan Usaha dari Pelaku Usaha yang Telah Dianalisa dan Diverifikasi Data, Profil dan Informasi Kegiatan Usaha dari Pelaku Dilakukan Inspeksi Lapangan ; serta Dilakukan Evaluasi Penilaian Kepatuhan Pelaksanaan Perizinan Berusaha</i> | | | | 14 Kegiatan Usaha | 78.148.000,00 | Kab. Lombok Tengah, Semua Kecamatan, Semua Kel/Desa | DANA TRANSFER KHUSUS-DANA ALOKASI KHUSUS NON RSIK | - | 6. Meningkatkan kompetensi tenaga kerja dan perluasan kesempatan kerja | Investor | | 82.055.400,00 | DINAS PENANAMAN MODAL DAN PELAYANAN TERPADU SATU PINTU |
| 6. | 218.06 | PROGRAM PENGELOLAAN DATA DAN SISTEM INFORMASI PENANAMAN MODAL | <i>Database Sistem Informasi Perizinan Penanaman Modal</i> | - | | | 1 Database | 20.000.000,00 | | | | | | - | 21.000.000,00 | |
| | 218.06.2.01 | Pengelolaan Data dan Informasi Perizinan dan Non Perizinan yang Terintegrasi pada Tingkat Daerah Kabupaten/Kota | <i>Data Digital Investasi</i> | - | | | 1 Database | 20.000.000,00 | | | - | Pembangunan Tata Kelola Pemerintahan Daerah (PD-5) 6. Meningkatkan kompetensi tenaga kerja dan perluasan kesempatan kerja | - | - | 21.000.000,00 | DINAS PENANAMAN MODAL DAN PELAYANAN TERPADU SATU PINTU |
| | 218.06.2.01.0002 | Pengolahan, Penyajian dan Pemanfaatan Data dan Informasi Perizinan Berbasis Sistem Pelayanan Perizinan Berusaha Terintegrasi secara Elektronik | | | | | | | | | | | | | | |
| | | | <i>Jumlah Data dan Informasi Perizinan Berbasis Sistem Pelayanan Perizinan Berusaha Terintegrasi secara Elektronik yang Didat, Dikajikan Dimanfaatkan</i> | | | | 1 Dokumen | 20.000.000,00 | Kab. Lombok Tengah, Semua Kecamatan, Semua Kel/Desa | DANA TRANSFER UMUM-DANA ALOKASI UMUM | - | Pembangunan Tata Kelola Pemerintahan Daerah (PD-5) 6. Meningkatkan kompetensi tenaga kerja dan perluasan kesempatan kerja | - | | 21.000.000,00 | DINAS PENANAMAN MODAL DAN PELAYANAN TERPADU SATU PINTU |

| ND | KODE | URLEAN/ BIDANG URLEAN/ PROGRAM/KEGIATAN/ SLB KEGIATAN | INDIKATOR PROGRAM/KEGIATAN/ SLB/KEGIATAN | TARGET AKHIR PERIODE RESTRACPD | REALISASI CAPAIAN/PENJ OFD/TAH.LN.2022 | FRANKIRAN/CAPAIAN TARGET RENJACPD TAH.LN.2023 | CAPAIAN KINERJA DAN KERANGKA PENDANAAN | | | | | KELOMPOK SASARAN | FRANKIRAN MAJU RENCANA TAHUN 2025 | | PERANGKAT DAERAH PENANGGUNG JAWAB | |
|-----|------------------|---|---|--------------------------------------|--|---|--|---------------------|---|--|-----------|--|-----------------------------------|---------------------|--------------------------------------|-------------------------------|
| | | | | | | | TARGET 2024 | PAGU INDIKATIF (Rp) | LOKASI | SUMBER DANA | PRIORITAS | | TARGET | PAGU INDIKATIF (Rp) | | |
| | | | | | | | | | | | NASIONAL | | | | | DAERAH |
| 1 | 2 | 3 | 4 | 5 | 6 | 7 | 8 | 9 | 10 | 11 | 12 | 13 | 14 | 15 | 16 | 17 |
| | | DINAS KEPEMUDAAN DAN LAH RAGA | | | | | | 4.464.546.726,00 | | | | | | | 5.751.540.072,00 | |
| 2 | | URLEAN PEMERINTAH ANA UJIB YANG TIDAK BERKAITAN DENGAN PELAYANAN DASAR | | | | | | 4.464.546.726,00 | | | | | | | 5.751.540.072,00 | |
| 219 | | URLEAN PEMERINTAH ANA BIDANG KEPEMUDAAN DAN LAH RAGA | | | | | | 4.464.546.726,00 | | | | | | | 5.751.540.072,00 | |
| 1. | 219.01 | PROGRAM PENUNJANG URLEAN PEMERINTAH ANA DAERAH KABUPATEN MOTA | - | - | | | - | 2.307.890.829,00 | | | | | | - | 2.501.540.072,00 | |
| | 219.01.2.01 | Perencanaan, Penganggaran, dan Evaluasi Kinerja Perangkat Daerah | - | - | | | - | 14.487.436,00 | | | | | | - | 19.000.000,00 | DINAS KEPEMUDAAN DAN LAH RAGA |
| | 219.01.2.01.0001 | Penyusunan Dokumen Perencanaan Perangkat Daerah | | | | | | | | | | | | | | |
| | | | <i>Jumlah Dokumen Perencanaan Perangkat Daerah</i> | | | | 1 Dokumen | 6.495.000,00 | Kab. Lombok Tengah, Semua Kecamatan, Semua Kel/Desa | DANA TRANSFER UMJM-DANA ALOKASI UMJM | - | Pembangunan Manusia (PD- 2) 1. Meningkatkan Mutu layanan pendidikan | - | | 6.000.000,00 | DINAS KEPEMUDAAN DAN LAH RAGA |
| | 219.01.2.01.0002 | Koordinasi dan Penyusunan Dokumen RKA-SKPD | | | | | | | | | | | | | | |
| | | | <i>Jumlah Dokumen RKA-SKPD dan Laporan Hasil Koordinasi Penyusunan Dokumen RKA- SKPD</i> | | | | 3 Dokumen | 4.500.000,00 | Kab. Lombok Tengah, Semua Kecamatan, Semua Kel/Desa | DANA TRANSFER UMJM-DANA ALOKASI UMJM | - | Pembangunan Manusia (PD- 2) 1. Meningkatkan Mutu layanan pendidikan | - | | 7.000.000,00 | DINAS KEPEMUDAAN DAN LAH RAGA |
| | 219.01.2.01.0006 | Koordinasi dan Penyusunan Laporan Capaian Kinerja dan Ikhtisar Realisasi Kinerja SKPD | | | | | | | | | | | | | | |
| | | | <i>Jumlah Laporan Capaian Kinerja dan Ikhtisar Realisasi Kinerja SKPD dan Laporan Hasil Koordinasi Penyusunan Laporan Capaian Kinerja dan Ikhtisar Realisasi Kinerja SKPD</i> | | | | 3 Laporan | 3.492.436,00 | Kab. Lombok Tengah, Semua Kecamatan, Semua Kel/Desa | DANA TRANSFER UMJM-DANA ALOKASI UMJM | - | Pembangunan Manusia (PD- 2) 1. Meningkatkan Mutu layanan pendidikan | - | | 6.000.000,00 | DINAS KEPEMUDAAN DAN LAH RAGA |
| | 219.01.2.02 | Administrasi Keuangan Perangkat Daerah | - | - | | | - | 1.987.640.005,00 | | | | | | - | 1.990.640.072,00 | DINAS KEPEMUDAAN DAN LAH RAGA |
| | 219.01.2.02.0001 | Penyediaan Gaji dan Tunjangan ASN | | | | | | | | | | | | | | |

| ND | KODE | URLEAN/BIDANG URLEAN/ PROGRAM/KEGIATAN/SUB KEGIATAN | INDIKATOR PROGRAM/KEGIATAN/ SUBKEGIATAN | TARGET AKHIR PERIODE RESTRACPD | REALISASI CAPAIAN/PENJ OFDIAH LN2022 | FRANKIRAN/CAPAIAN TARGET RENIACPD TAH LN2023 | CAPAIAN/NERJADAN/KERANGKA PENDANAAN | | | | | KELOMPOK SASARAN | FRANKIRAN/MAJU REANCANA TAHLN2025 | | PERANGKAT DAERAH PENANGGUNG JAWAB | |
|----|------------------|---|--|--------------------------------------|--|--|-------------------------------------|---------------------|---|---|-----------|---|-----------------------------------|---------------------|--------------------------------------|------------------------------|
| | | | | | | | TARGET2024 | PAGU INDIKATIF (Rp) | LOKASI | SUMBER DANA | PRIORITAS | | TARGET | PAGU INDIKATIF (Rp) | | |
| | | | | | | | | | | | NASIONAL | | | | | DAERAH |
| 1 | 2 | 3 | 4 | 5 | 6 | 7 | 8 | 9 | 10 | 11 | 12 | 13 | 14 | 15 | 16 | 17 |
| | | | <i>Jumlah Orang yang Menerima Gaji dan Tunjangan ASN</i> | | | | 21 Orang/bulan | 1.979.640.134,00 | Kab. Lombok Tengah, Semua Kecamatan, Semua Kel/Desa | PENDAPATAN ASLI DAERAH (PAD), DANA TRANSFER UMUM-DANA ALOKASI UMLM | - | 1. Meningkatkan Mutu layanan pendidikan | - | | 1.979.640.072,00 | DINAS KEPEMUDAAN DAN LAHRAGA |
| | 219.01.2.02.0005 | Kordinasi dan Penyusunan Laporan Keuangan Akhir Tahun SKPD | | | | | | | | | | | | | | |
| | | | <i>Jumlah Laporan Keuangan Akhir Tahun SKPD dan Laporan Hasil Koordinasi Penyusunan Laporan Keuangan Akhir Tahun SKPD</i> | | | | 1 Laporan | 3.499.985,00 | Kab. Lombok Tengah, Semua Kecamatan, Semua Kel/Desa | DANA TRANSFER UMUM-DANA ALOKASI UMLM | - | Pembangunan Manusia (PD-2) 1. Meningkatkan Mutu layanan pendidikan | - | | 4.000.000,00 | DINAS KEPEMUDAAN DAN LAHRAGA |
| | 219.01.2.02.0007 | Kordinasi dan Penyusunan Laporan Keuangan Bulanan/Triwulanan/ Semesteran SKPD | | | | | | | | | | | | | | |
| | | | <i>Jumlah Laporan Keuangan Bulanan/ Triwulanan/ Semesteran SKPD dan Laporan Koordinasi Penyusunan Laporan Keuangan Bulanan/Triwulanan/ Semesteran SKPD</i> | | | | 12 Laporan | 4.499.886,00 | Kab. Lombok Tengah, Semua Kecamatan, Semua Kel/Desa | DANA TRANSFER UMUM-DANA ALOKASI UMLM | - | Pembangunan Manusia (PD-2) 1. Meningkatkan Mutu layanan pendidikan | - | | 7.000.000,00 | DINAS KEPEMUDAAN DAN LAHRAGA |
| | 219.01.2.03 | Administrasi Barang Milik Daerah pada Perangkat Daerah | - | - | | | - | 3.819.900,00 | | | - | Pembangunan Manusia (PD-2) 1. Meningkatkan Mutu layanan pendidikan | - | - | 110.000.000,00 | DINAS KEPEMUDAAN DAN LAHRAGA |
| | 219.01.2.03.0006 | Penatausahaan Barang Milik Daerah pada SKPD | | | | | | | | | | | | | | |
| | | | <i>Jumlah Laporan Penatausahaan Barang Milik Daerah pada SKPD</i> | | | | 6 Laporan | 3.819.900,00 | Kab. Lombok Tengah, Semua Kecamatan, Semua Kel/Desa | DANA TRANSFER UMUM-DANA ALOKASI UMLM | - | Pembangunan Manusia (PD-2) 1. Meningkatkan Mutu layanan pendidikan | - | | 110.000.000,00 | DINAS KEPEMUDAAN DAN LAHRAGA |
| | 219.01.2.06 | Administrasi Umum Perangkat Daerah | - | - | | | - | 155.014.528,00 | | | - | Pembangunan Manusia (PD-2) 1. Meningkatkan Mutu layanan pendidikan | - | - | 229.000.000,00 | DINAS KEPEMUDAAN DAN LAHRAGA |
| | 219.01.2.06.0002 | Penyediaan Peralatan dan Pertengkapan Kantor | | | | | | | | | | | | | | |

| ND | KODE | URUSAN/BIDANG URUSAN/ PROGRAM/KEGIATAN/SUB KEGIATAN | INDIKATOR PROGRAM/KEGIATAN/ SUBKEGIATAN | TARGET AKHIR PERIODE RESTRACPD | REALISASI CAPAIAN RENCANA OPDAT/TAHUN 2022 | PRAKIRAAN CAPAIAN TARGET RENCANA OPDAT/TAHUN 2023 | CAPAIAN INERJADI DAN KERANGKA PENDANAAN | | | | | | KELOMPOK SASARAN | PRAKIRAAN MAJU RENCANA TAHUN 2025 | | PERANGKAT DAERAH PENANGGUNG JAWAB |
|----|------------------|---|--|--------------------------------------|--|---|---|---------------------|---|--|-----------|---|------------------|-----------------------------------|---------------------|--------------------------------------|
| | | | | | | | TARGET 2024 | PAGU INDIKATIF (Rp) | LOKASI | SUMBER DANA | PRIORITAS | | | TARGET | PAGU INDIKATIF (Rp) | |
| | | | | | | | | | | | NASIONAL | DAERAH | | | | |
| 1 | 2 | 3 | 4 | 5 | 6 | 7 | 8 | 9 | 10 | 11 | 12 | 13 | 14 | 15 | 16 | 17 |
| | | | <i>Jumlah Paket Peralatan dan Perlengkapan Kantor yang Disediakan</i> | | | | 1 Paket | 34.991.547,00 | Kab. Lombok Tengah, Semua Kecamatan, Semua Kel/Desa | DANA TRANSFER UMJM-DANA ALOKASI UMJM | - | Pembangunan Manusia (PD- 2) 1. Meningkatkan Mutu layanan pendidikan | - | | 110.000.000,00 | DINAS KEPEMUDAAN DAN LAH RAGA |
| | 219.01.2.06.0004 | Penyediaan Bahan Logistik Kantor | | | | | | | | | | | | | | |
| | | | <i>Jumlah Paket Bahan Logistik Kantor yang Disediakan</i> | | | | 1 Paket | 20.029.981,00 | Kab. Lombok Tengah, Semua Kecamatan, Semua Kel/Desa | DANA TRANSFER UMJM-DANA ALOKASI UMJM | - | Pembangunan Manusia (PD- 2) 1. Meningkatkan Mutu layanan pendidikan | - | | 43.000.000,00 | DINAS KEPEMUDAAN DAN LAH RAGA |
| | 219.01.2.06.0009 | Penyelenggaraan Rapat Koordinasi dan Konsultasi SKPD | | | | | | | | | | | | | | |
| | | | <i>Jumlah Laporan Penyelenggaraan Rapat Koordinasi dan Konsultasi SKPD</i> | | | | 12 Laporan | 99.993.000,00 | Kab. Lombok Tengah, Semua Kecamatan, Semua Kel/Desa | DANA TRANSFER UMJM-DANA ALOKASI UMJM | - | Pembangunan Manusia (PD- 2) 1. Meningkatkan Mutu layanan pendidikan | - | | 76.000.000,00 | DINAS KEPEMUDAAN DAN LAH RAGA |
| | 219.01.2.07 | Pengadaan Barang Milik Daerah Penunjang Usaha Pemerintah Daerah | - | - | | | - | 56.900.460,00 | | | - | Pembangunan Manusia (PD- 2) 1. Meningkatkan Mutu layanan pendidikan | - | - | 71.000.000,00 | DINAS KEPEMUDAAN DAN LAH RAGA |
| | 219.01.2.07.0001 | Pengadaan Kendaraan Perorangan Dinas atau Kendaraan Dinas Jabatan | | | | | | | | | | | | | | |
| | | | <i>Jumlah Unit Kendaraan Perorangan Dinas atau Kendaraan Dinas Jabatan yang Disediakan</i> | | | | 6 Unit | 56.900.460,00 | Kab. Lombok Tengah, Semua Kecamatan, Semua Kel/Desa | DANA TRANSFER UMJM-DANA ALOKASI UMJM | - | Pembangunan Manusia (PD- 2) 1. Meningkatkan Mutu layanan pendidikan | - | | 71.000.000,00 | DINAS KEPEMUDAAN DAN LAH RAGA |
| | 219.01.2.08 | Penyediaan Jasa Penunjang Usaha Pemerintahan Daerah | - | - | | | - | 90.028.500,00 | | | - | Pembangunan Manusia (PD- 2) 1. Meningkatkan Mutu layanan pendidikan | - | - | 81.900.000,00 | DINAS KEPEMUDAAN DAN LAH RAGA |
| | 219.01.2.08.0002 | Penyediaan Jasa Komunikasi, Sumber Daya Air dan Listrik | | | | | | | | | | | | | | |

| ND | KODE | URLEAN/ BIDANG URLEAN/ PROGRAM/KEGIATAN/ SUB KEGIATAN | INDIKATOR PROGRAM/KEGIATAN/ SUB/KEGIATAN | TARGET AKHIR PERIODE RESTRADPD | REALISASI CAPAIAN RENCANA OPD TAHUN 2022 | FRAMIRAN CAPAIAN TARGET RENCANA TAHUN 2023 | CAPAIAN INERJIA DAN KERANGKA PENDANAAN | | | | | | KELOMPOK SASARAN | FRAMIRAN MAJU RENCANA TAHUN 2025 | | PERANGKAT DAERAH PENANGGUNG JAWAB |
|----|------------------|---|--|--------------------------------------|--|--|--|---------------------|---|--------------------------------------|---|---|------------------|----------------------------------|---------------------|--------------------------------------|
| | | | | | | | TARGET 2024 | PAGU INDIKATIF (Rp) | LOKASI | SUMBER DANA | PRIORITAS | | | TARGET | PAGU INDIKATIF (Rp) | |
| | | | | | | | | | | | NASIONAL | DAERAH | | | | |
| 1 | 2 | 3 | 4 | 5 | 6 | 7 | 8 | 9 | 10 | 11 | 12 | 13 | 14 | 15 | 16 | 17 |
| | | | <i>Jumlah Laporan Penyediaan Jasa Komunikasi, Sumber Daya Air dan Listrik yang Disediakan</i> | | | | 36 Laporan | 47.998.500,00 | Kab. Lombok Tengah, Semua Kecamatan, Semua Kel/Desa | DANA TRANSFER UMUM-DANA ALOKASI UMUM | - | Pembangunan Manusia (PD-2) 1. Meningkatkan Mutu layanan pendidikan | - | | 4.900.000,00 | DINAS KEPEMUDAAN DAN LAH RAGA |
| | 219.01.2.08.0004 | Penyediaan Jasa Pelayanan Umum Kantor | | | | | | | | | | | | | | |
| | | | <i>Jumlah Laporan Penyediaan Jasa Pelayanan Umum Kantor yang Disediakan</i> | | | | 1 Laporan | 42.030.000,00 | Kab. Lombok Tengah, Semua Kecamatan, Semua Kel/Desa | DANA TRANSFER UMUM-DANA ALOKASI UMUM | - | Pembangunan Manusia (PD-2) 1. Meningkatkan Mutu layanan pendidikan | - | | 77.000.000,00 | DINAS KEPEMUDAAN DAN LAH RAGA |
| 2 | 219.02 | PROGRAM PENGEMBANGAN KAPASITAS DAYA SAING KEPEMUDAAN | <i>Jumlah Pemuda berprestasi</i> | - | | | 5% | 388.941.203,00 | | | | | | - | 980.000.000,00 | |
| | 219.02.2.01 | Penyadaran, Pemberdayaan, dan Pengembangan Pemuda dan Kepemudaan Terhadap Pemuda Pelopor Kabupaten/Kota, Wirausaha Muda Pemuda, dan Pemuda Kader Kabupaten/Kota | <i>Persentase pemuda yang dibina</i> | - | | | 7% | 203.988.903,00 | | | Meningkatkan Sumber Daya Manusia Yang Berkualitas Dan Berdaya Saing | Pembangunan Manusia (PD-2) 1. Meningkatkan Mutu layanan pendidikan | Pemuda | - | 370.000.000,00 | DINAS KEPEMUDAAN DAN LAH RAGA |
| | 219.02.2.01.0001 | Koordinasi, Sinkronisasi dan Penyelenggaraan Peningkatan Kapasitas Daya Saing Pemuda Pelopor | | | | | | | | | | | | | | |
| | | | <i>Jumlah Pemuda Pelopor Kabupaten/Kota dari Seluruh Kecamatan yang Ditingkatkan Kapasitas Daya Saingnya</i> | | | | 6 Orang | 130.638.569,00 | Kab. Lombok Tengah, Semua Kecamatan, Semua Kel/Desa | DANA TRANSFER UMUM-DANA ALOKASI UMUM | Meningkatkan Sumber Daya Manusia Yang Berkualitas Dan Berdaya Saing | Pembangunan Manusia (PD-2) 1. Meningkatkan Mutu layanan pendidikan | Pemuda | | 110.000.000,00 | DINAS KEPEMUDAAN DAN LAH RAGA |
| | 219.02.2.01.0003 | Koordinasi, Sinkronisasi dan Penyelenggaraan Peningkatan Kapasitas Daya Saing Pemuda Kader Kabupaten/Kota | | | | | | | | | | | | | | |
| | | | <i>Jumlah Pemuda Kader Kabupaten/Kota dari seluruh Kecamatan yang Ditingkatkan Kapasitas Daya Saingnya</i> | | | | 150 Orang | 31.931.234,00 | Kab. Lombok Tengah, Semua Kecamatan, Semua Kel/Desa | DANA TRANSFER UMUM-DANA ALOKASI UMUM | Meningkatkan Sumber Daya Manusia Yang Berkualitas Dan Berdaya Saing | Pembangunan Manusia (PD-2) 1. Meningkatkan Mutu layanan pendidikan | Pemuda | | 110.000.000,00 | DINAS KEPEMUDAAN DAN LAH RAGA |
| | 219.02.2.01.0006 | Perencanaan, Pengadaan, Pemanfaatan, Pemeliharaan, dan Pengawasan Prasarana dan Sarana Kepemudaan Kabupaten/Kota | | | | | | | | | | | | | | |

| ND | KODE | URLEAN/ BIDANG URLEAN/ PROGRAM/KEGIATAN/ SUB KEGIATAN | INDIKATOR PROGRAM/KEGIATAN/ SUB/KEGIATAN | TARGET AKHIR PERIODE RESTRACPD | REALISASI CAPAIAN/PENJ OFD/TAH.LN2022 | FRAKIRAN/CAPAIAN TARGET RENJACPD TAH.LN2023 | CAPAIAN/NERJADAN/KERANGKA PENDANAAN | | | | | | KELOMPOK SASARAN | FRAKIRAN/MAJU RENCANA/TAH.LN2025 | | PERANGKAT DAERAH/PENANGGUNG JAWAB |
|----|------------------|--|---|--------------------------------------|---|---|-------------------------------------|---------------------|---|--|---|---|------------------|----------------------------------|---------------------|--------------------------------------|
| | | | | | | | TARGET2024 | PAGU INDIKATIF (Rp) | LOKASI | SUMBER DANA | PRIORITAS | | | TARGET | PAGU INDIKATIF (Rp) | |
| | | | | | | | | | | | NASIONAL | DAERAH | | | | |
| 1 | 2 | 3 | 4 | 5 | 6 | 7 | 8 | 9 | 10 | 11 | 12 | 13 | 14 | 15 | 16 | 17 |
| | | | <i>Jumlah Sarana dan Prasarana Kepemudaan Kabupaten/Kota yang Tersedia dan Termanfaatkan</i> | | | | 1 Unit | 0,00 | Kab. Lombok Tengah, Semua Kecamatan, Semua Kel/Desa | DANA TRANSFER UMJM-DANA ALOKASI UMJM | Meningkatkan Sumber Daya Manusia Yang Berkualitas Dan Berdaya Saing | 1. Meningkatkan Mutu layanan pendidikan | Pemuda | | 0,00 | DINAS KEPEMUDAAN DAN LAH RAGA |
| | 219.02.2.01.0008 | Peningkatan Kepemimpinan, Kepeloporan dan Kesukarelawanan Pemuda | | | | | | | | | | | | | | |
| | | | <i>Jumlah Pemuda yang Ditingkatkan Kapasitasnya dalam Kepemimpinan, Kepeloporan dan Kesukarelawanan Kabupaten/Kota dari Seluruh Kecamatan</i> | | | | 100 Orang | 41.419.100,00 | Kab. Lombok Tengah, Semua Kecamatan, Semua Kel/Desa | DANA TRANSFER UMJM-DANA ALOKASI UMJM | Meningkatkan Sumber Daya Manusia Yang Berkualitas Dan Berdaya Saing | Pembangunan Manusia (PD- 2) 1. Meningkatkan Mutu layanan pendidikan | Pemuda | | 150.000.000,00 | DINAS KEPEMUDAAN DAN LAH RAGA |
| | 219.02.2.02 | Pembudayaan dan Pengembangan Organisasi Kepemudaan Tingkat Daerah Kabupaten/Kota | - | - | | | - | 184.952.300,00 | | | - | Pembangunan Manusia (PD- 2) 1. Meningkatkan Mutu layanan pendidikan | Pemuda | - | 610.000.000,00 | DINAS KEPEMUDAAN DAN LAH RAGA |
| | 219.02.2.02.0002 | Peningkatan Kapasitas Pemuda dan Organisasi Kepemudaan Kabupaten/Kota | | | | | | | | | | | | | | |
| | | | <i>Jumlah Dokumen Hasil Peningkatan Kapasitas Organisasi Kepemudaan</i> | | | | 5 Dokumen | 184.952.300,00 | Kab. Lombok Tengah, Semua Kecamatan, Semua Kel/Desa | DANA TRANSFER UMJM-DANA ALOKASI UMJM | - | Pembangunan Manusia (PD- 2) 1. Meningkatkan Mutu layanan pendidikan | Pemuda | | 610.000.000,00 | DINAS KEPEMUDAAN DAN LAH RAGA |
| 3. | 219.03 | PROGRAM PENGEMBANGAN KAPASITAS DAYA SAING KEOLAH RAGAAN | - | - | | | - | 1.593.801.642,00 | | | | | | - | 2.070.000.000,00 | |
| | 219.03.2.01 | Pembinaan dan Pengembangan Olahraga Pendidikan pada Jenjang Pendidikan yang Menjadi Kewenangan Daerah Kabupaten/Kota | - | - | | | - | 0,00 | | | - | Pembangunan Manusia (PD- 2) 1. Meningkatkan Mutu layanan pendidikan | - | - | 1.000.000.000,00 | DINAS KEPEMUDAAN DAN LAH RAGA |
| | 219.03.2.01.0003 | Koordinasi, Sinkronisasi dan Pelaksanaan Penyediaan Sarana dan Prasarana Olahraga Kabupaten/Kota | | | | | | | | | | | | | | |
| | | | <i>Jumlah Sarana dan Prasarana Olahraga Kabupaten/Kota yang Tersedia dan Termanfaatkan</i> | | | | 8 Unit | 0,00 | Kab. Lombok Tengah, Semua Kecamatan, Semua Kel/Desa | DANA TRANSFER UMJM-DANA ALOKASI UMJM | - | Pembangunan Manusia (PD- 2) 1. Meningkatkan Mutu layanan pendidikan | - | | 1.000.000.000,00 | DINAS KEPEMUDAAN DAN LAH RAGA |

| ND | KODE | URUSAN/BIDANG URUSAN/ PROGRAM/KEGIATAN/SUB KEGIATAN | INDIKATOR PROGRAM/KEGIATAN/ SUBKEGIATAN | TARGET AKHIR PERIODE RESTRADPD | REALISASI CAPAIAN RENCANA OPD TAHUN 2022 | FRANKIRAN CAPAIAN TARGET RENCANA TAHUN 2023 | CAPAIAN INERJIA DAN KERANGKA PENDANAAN | | | | | KELOMPOK SASARAN | FRANKIRAN MAJU RENCANA TAHUN 2025 | | PERANGKAT DAERAH PENANGGUNG JAWAB | |
|----|------------------|--|--|--------------------------------------|--|---|--|---------------------|---|--------------------------------------|---|---|-----------------------------------|---------------------|--------------------------------------|-------------------------------|
| | | | | | | | TARGET 2024 | PAGU INDIKATIF (Rp) | LOKASI | SUMBER DANA | PRIORITAS | | TARGET | PAGU INDIKATIF (Rp) | | |
| | | | | | | | | | | | NASIONAL | | | | | DAERAH |
| 1 | 2 | 3 | 4 | 5 | 6 | 7 | 8 | 9 | 10 | 11 | 12 | 13 | 14 | 15 | 16 | 17 |
| | 219.03.2.02 | Penyelenggaraan Kejuaraan Olahraga Tingkat Daerah Kabupaten/Kota | - | - | | | - | 708.801.642,00 | | | - | Pembangunan Manusia (PD-2) 1. Meningkatkan Mutu layanan pendidikan | - | - | 350.000.000,00 | DINAS KEPEMUDAAN DAN LAH RAGA |
| | 219.03.2.02.0001 | Penyelenggaraan Kejuaraan Olahraga Multi Event dan Single Event Tingkat Kabupaten/Kota | | | | | | | | | | | | | | |
| | | | <i>Jumlah Dokumen Penyelenggaraan Kejuaraan Multi Event dan Single Event Tingkat Kabupaten/Kota</i> | | | | 1 Dokumen | 708.801.642,00 | Kab. Lombok Tengah, Semua Kecamatan, Semua Kel/Desa | DANA TRANSFER UMUM-DANA ALOKASI UMUM | - | Pembangunan Manusia (PD-2) 1. Meningkatkan Mutu layanan pendidikan | - | | 350.000.000,00 | DINAS KEPEMUDAAN DAN LAH RAGA |
| | 219.03.2.03 | Pembinaan dan Pengembangan Olahraga Prestasi Tingkat Daerah Provinsi | - | - | | | - | 600.000.000,00 | | | - | Pembangunan Manusia (PD-2) 1. Meningkatkan Mutu layanan pendidikan | - | - | 310.000.000,00 | DINAS KEPEMUDAAN DAN LAH RAGA |
| | 219.03.2.03.0003 | Pembinaan dan Pengembangan Atlet Berprestasi Kabupaten/Kota | | | | | | | | | | | | | | |
| | | | <i>Jumlah Atlet Berprestasi Kabupaten/Kota yang Dilakukan Pembinaan dan Pengembangan</i> | | | | 64 Orang | 600.000.000,00 | Kab. Lombok Tengah, Semua Kecamatan, Semua Kel/Desa | DANA TRANSFER UMUM-DANA ALOKASI UMUM | - | Pembangunan Manusia (PD-2) 1. Meningkatkan Mutu layanan pendidikan | - | | 310.000.000,00 | DINAS KEPEMUDAAN DAN LAH RAGA |
| | 219.03.2.05 | Pembinaan dan Pengembangan Olahraga Rekreasi | - | - | | | - | 285.000.000,00 | | | Meningkatkan Sumber Daya Manusia Yang Berkualitas Dan Berdaya Saing | Pembangunan Manusia (PD-2) 1. Meningkatkan Mutu layanan pendidikan | Masyarakat | - | 410.000.000,00 | DINAS KEPEMUDAAN DAN LAH RAGA |
| | 219.03.2.05.0001 | Penyelenggaraan, Pengembangan dan Pemasaran Festival dan Olahraga Rekreasi | | | | | | | | | | | | | | |
| | | | <i>Jumlah Dokumen Hasil Penyelenggaraan, Pengembangan dan Pemasaran Festival dan Olahraga Rekreasi</i> | | | | 1 Dokumen | 210.000.000,00 | Kab. Lombok Tengah, Semua Kecamatan, Semua Kel/Desa | DANA TRANSFER UMUM-DANA ALOKASI UMUM | Meningkatkan Sumber Daya Manusia Yang Berkualitas Dan Berdaya Saing | Pembangunan Manusia (PD-2) 1. Meningkatkan Mutu layanan pendidikan | Masyarakat | | 160.000.000,00 | DINAS KEPEMUDAAN DAN LAH RAGA |
| | 219.03.2.05.0005 | Pemanfaatan Olahraga Tradisional dalam Masyarakat | | | | | | | | | | | | | | |

| ND | KODE | URLEAN/ BIDANG URLEAN/ PROGRAM/KEGIATAN/ SLB KEGIATAN | INDIKATOR PROGRAM/KEGIATAN/ SUBKEGIATAN | TARGET AKHIR PERIODE RESTRACPD | REALISASI CAPAIAN RENCANA OPDAT/TAHUN 2022 | FRAKSI/ANCAPIAN TARGET RENCANA OPDAT/TAHUN 2023 | CAPAIAN KINERJA DAN KERANGKA PENDANAAN | | | | | | KELOMPOK SASARAN | FRAKSI/AN MAJU RENCANA TAHUN 2025 | | PERANGKAT DAERAH PENANGGUNG JAWAB | |
|----|-------------------|---|--|--------------------------------------|--|---|--|---------------------|---|--------------------------------------|---|---|------------------|-----------------------------------|---------------------|--------------------------------------|--|
| | | | | | | | TARGET 2024 | PAGU INDIKATIF (Rp) | LOKASI | SUMBER DANA | PRIORITAS | | | TARGET | PAGU INDIKATIF (Rp) | | |
| | | | | | | | | | | | NASIONAL | DAERAH | | | | | |
| 1 | 2 | 3 | 4 | 5 | 6 | 7 | 8 | 9 | 10 | 11 | 12 | 13 | 14 | 15 | 16 | 17 | |
| | | | <i>Jumlah Dokumen Hasil Penyelenggaraan Olahraga Tradisional di Masyarakat</i> | | | | 1 Dokumen | 75.000.000,00 | Kab. Lombok Tengah, Semua Kecamatan, Semua Kel/Desa | DANA TRANSFER UMUM-DANA ALOKASI UMUM | Meningkatkan Sumber Daya Manusia Yang Berkualitas Dan Berdaya Saing | Pembangunan Manusia (PD-2) 1. Meningkatkan Mutu layanan pendidikan | Masyarakat | | 250.000.000,00 | DINAS KEPEMUDAAN DAN LAH RAGA | |
| 4 | 219.04 | PROGRAM PENGEMBANGAN KAPASITAS KEPRAMUKAAN | - | - | | | - | 173.913.052,00 | | | | | | - | 200.000.000,00 | | |
| | 219.04.2.01 | Pembinaan dan Pengembangan Organisasi Kepramukaan | - | - | | | - | 173.913.052,00 | | | - | Pembangunan Manusia (PD-2) 1. Meningkatkan Mutu layanan pendidikan | - | - | 200.000.000,00 | DINAS KEPEMUDAAN DAN LAH RAGA | |
| | 219.04.2.01.0003 | Pengembangan Kapasitas SDM Kepramukaan Tingkat Daerah | | | | | | | | | | | | | | | |
| | | | <i>Jumlah SDM Kepramukaan Tingkat Daerah yang Meningkat Kapasitasnya</i> | | | | 100 Orang | 173.913.052,00 | Kab. Lombok Tengah, Semua Kecamatan, Semua Kel/Desa | DANA TRANSFER UMUM-DANA ALOKASI UMUM | - | Pembangunan Manusia (PD-2) 1. Meningkatkan Mutu layanan pendidikan | - | | 200.000.000,00 | DINAS KEPEMUDAAN DAN LAH RAGA | |
| | | DINAS PERPUSTAKAAN DAN KEARSIPAN | | | | | | | 4.708.011.938,00 | | | | | | | 3.210.016.582,00 | |
| 2 | | URLEAN PEMERINTAH ANA UJIB YANG TIDAK BERTKAITAN DENGAN PELAYANAN DASAR | | | | | | 4.708.011.938,00 | | | | | | | 3.210.016.582,00 | | |
| | 2.23 | URLEAN PEMERINTAH AN BIDANG PERPUSTAKAAN | | | | | | 4.536.494.198,00 | | | | | | | 2.970.000.000,00 | | |
| 1. | 2.23.01 | PROGRAM PENUNJANG URLEAN PEMERINTAH AN DAERAH KABUPATEN/KOTA | <i>Nilai SAMPO PD</i> | - | | | B Predikat | 4.080.959.698,00 | | | | | | - | 1.535.000.000,00 | | |
| | 2.23.01.2.01 | Perencanaan, Penganggaran, dan Evaluasi Kinerja Perangkat Daerah | <i>Dokumen perencanaan, penganggaran dan evaluasi kinerja perangkat daerah</i> | - | | | 8 dokumen | 19.000.000,00 | | | - | Pembangunan Manusia (PD-2) 1. Meningkatkan Mutu layanan pendidikan | - | - | 60.000.000,00 | DINAS PERPUSTAKAAN DAN KEARSIPAN | |
| | 2.23.01.2.01.0004 | Koordinasi dan Penyusunan DPA-SKPD | | | | | | | | | | | | | | | |

| ND | KODE | URLEAN/BIDANG URLEAN/ PROGRAM/KEGIATAN/SUB KEGIATAN | INDIKATOR PROGRAM/KEGIATAN/ SUBKEGIATAN | TARGET AKHIR PERIODE RESTRADCPD | REALISASI CAPAIAN RENCANA OPD TAHUN 2022 | FRAKSI RENCANA TARGET RENCANA TAHUN 2023 | CAPAIAN KINERJA DAN KERANGKA PENDANAAN | | | | | KELOMPOK SASARAN | FRAKSI RENCANA TAHUN 2025 | | PERANGKAT DAERAH PENANGGUNG JAWAB | |
|----|-------------------|---|---|---------------------------------------|--|--|--|---------------------|---|--------------------------------------|-----------|---|---------------------------|---------------------|--------------------------------------|----------------------------------|
| | | | | | | | TARGET 2024 | PAGU INDIKATIF (Rp) | LOKASI | SUMBER DANA | PRIORITAS | | TARGET | PAGU INDIKATIF (Rp) | | |
| | | | | | | | | | | | NASIONAL | | | | | DAERAH |
| 1 | 2 | 3 | 4 | 5 | 6 | 7 | 8 | 9 | 10 | 11 | 12 | 13 | 14 | 15 | 16 | 17 |
| | | | <i>Jumlah Dokumen DPA-SKPD dan Laporan Hasil Koordinasi Penyusunan Dokumen DPA-SKPD</i> | | | | 3 Dokumen | 10.000.000,00 | Kab. Lombok Tengah, Semua Kecamatan, Semua Kel/Desa | DANA TRANSFER UMUM-DANA ALOKASI UMUM | - | Pembangunan Manusia (PD-2) 1. Meningkatkan Mutu layanan pendidikan | - | | 10.000.000,00 | DINAS PERPUSTAKAAN DAN KEARSIPAN |
| | 2.23.01.2.01.0006 | Koordinasi dan Penyusunan Laporan Capaian Kinerja dan Ikhtisar Realisasi Kinerja SKPD | | | | | | | | | | | | | | |
| | | | <i>Jumlah Laporan Capaian Kinerja dan Ikhtisar Realisasi Kinerja SKPD dan Laporan Hasil Koordinasi Penyusunan Laporan Capaian Kinerja dan Ikhtisar Realisasi Kinerja SKPD</i> | | | | 5 Laporan | 9.000.000,00 | Kab. Lombok Tengah, Semua Kecamatan, Semua Kel/Desa | DANA TRANSFER UMUM-DANA ALOKASI UMUM | - | Pembangunan Manusia (PD-2) 1. Meningkatkan Mutu layanan pendidikan | - | | 50.000.000,00 | DINAS PERPUSTAKAAN DAN KEARSIPAN |
| | 2.23.01.2.02 | Administrasi Keuangan Perangkat Daerah | <i>Dokumen Administrasi Keuangan Perangkat Daerah</i> | - | | | 1 Dokumen | 3.658.623.106,00 | | | - | Pembangunan Manusia (PD-2) 1. Meningkatkan Mutu layanan pendidikan | - | - | 0,00 | DINAS PERPUSTAKAAN DAN KEARSIPAN |
| | 2.23.01.2.02.0001 | Penyediaan Gaji dan Tunjangan ASN | | | | | | | | | | | | | | |
| | | | <i>Jumlah Orang yang Menerima Gaji dan Tunjangan ASN</i> | | | | 37 Orang/bulan | 3.658.623.106,00 | Kab. Lombok Tengah, Semua Kecamatan, Semua Kel/Desa | DANA TRANSFER UMUM-DANA ALOKASI UMUM | - | Pembangunan Manusia (PD-2) 1. Meningkatkan Mutu layanan pendidikan | - | | 0,00 | DINAS PERPUSTAKAAN DAN KEARSIPAN |
| | 2.23.01.2.06 | Administrasi Umum Perangkat Daerah | <i>Laporan administrasi umum perangkat daerah</i> | - | | | 12 bulan | 101.247.760,00 | | | - | Pembangunan Manusia (PD-2) 1. Meningkatkan Mutu layanan pendidikan | - | - | 425.000.000,00 | DINAS PERPUSTAKAAN DAN KEARSIPAN |
| | 2.23.01.2.06.0002 | Penyediaan Peralatan dan Perlengkapan Kantor | | | | | | | | | | | | | | |
| | | | <i>Jumlah Paket Peralatan dan Perlengkapan Kantor yang Disediakan</i> | | | | 10 Paket | 54.999.760,00 | Kab. Lombok Tengah, Semua Kecamatan, Semua Kel/Desa | DANA TRANSFER UMUM-DANA ALOKASI UMUM | - | Pembangunan Manusia (PD-2) 1. Meningkatkan Mutu layanan pendidikan | - | | 350.000.000,00 | DINAS PERPUSTAKAAN DAN KEARSIPAN |
| | 2.23.01.2.06.0009 | Penyelenggaraan Rapat Koordinasi dan Konsultasi SKPD | | | | | | | | | | | | | | |

| ND | KODE | URLEAN/BIDANG URLEAN/ PROGRAM/KEGIATAN/SUB KEGIATAN | INDIKATOR PROGRAM/KEGIATAN/ SUBKEGIATAN | TARGET AKHIR PERIODE RESTRACPD | REALISASI CAPAIAN RENCANA OPD TAHUN 2022 | FRAKSI RENCANA TARGET RENCANA TAHUN 2023 | CAPAIAN KINERJA DAN KERANGKA PENDANAAN | | | | | | KELOMPOK SASARAN | FRAKSI RENCANA TAHUN 2025 | | PERANGKAT DAERAH PENANGGUNG JAWAB |
|----|-------------------|---|---|--------------------------------------|--|--|--|---------------------|---|--|-----------|---|------------------|---------------------------|---------------------|--------------------------------------|
| | | | | | | | TARGET 2024 | PAGU INDIKATIF (Rp) | LOKASI | SUMBER DANA | PRIORITAS | | | TARGET | PAGU INDIKATIF (Rp) | |
| | | | | | | | | | | | NASIONAL | DAERAH | | | | |
| 1 | 2 | 3 | 4 | 5 | 6 | 7 | 8 | 9 | 10 | 11 | 12 | 13 | 14 | 15 | 16 | 17 |
| | | | <i>Jumlah Laporan Penyelenggaraan Rapat Koordinasi dan Konsultasi SKPD</i> | | | | 4 Laporan | 46.248.000,00 | Kab. Lombok Tengah, Semua Kecamatan, Semua Kel/Desa | DANA TRANSFER UMUM-DANA ALOKASI UMUM | - | Pembangunan Manusia (PD- 2) 1. Meningkatkan Mutu layanan pendidikan | - | | 75.000.000,00 | DINAS PERPUSTAKAAN DAN KEARSIPAN |
| | 2.23.01.2.07 | Pengadaan Barang Milik Daerah Penunjang Usaha Pemerintah Daerah | <i>BMD tercatat</i> | - | | | 3 unit | 1.500.000,00 | | | - | Pembangunan Manusia (PD- 2) 1. Meningkatkan Mutu layanan pendidikan | - | - | 500.000.000,00 | DINAS PERPUSTAKAAN DAN KEARSIPAN |
| | 2.23.01.2.07.0009 | Pengadaan Gedung Kantor atau Bangunan Lainnya | | | | | | | | | | | | | | |
| | | | <i>Jumlah Unit Gedung Kantor atau Bangunan Lainnya yang Disediakan</i> | | | | 3 Unit | 1.500.000,00 | Kab. Lombok Tengah, Semua Kecamatan, Semua Kel/Desa | DANA TRANSFER UMUM-DANA ALOKASI UMUM | - | Pembangunan Manusia (PD- 2) 1. Meningkatkan Mutu layanan pendidikan | - | | 500.000.000,00 | DINAS PERPUSTAKAAN DAN KEARSIPAN |
| | 2.23.01.2.08 | Penyediaan Jasa Penunjang Usaha Pemerintahan Daerah | <i>Pelayanan pemerintah daerah</i> | - | | | 12 bulan | 193.745.712,00 | | | - | Pembangunan Manusia (PD- 2) 1. Meningkatkan Mutu layanan pendidikan | - | - | 250.000.000,00 | DINAS PERPUSTAKAAN DAN KEARSIPAN |
| | 2.23.01.2.08.0002 | Penyediaan Jasa Komunikasi, Sumber Daya Air dan Listrik | | | | | | | | | | | | | | |
| | | | <i>Jumlah Laporan Penyediaan Jasa Komunikasi, Sumber Daya Air dan Listrik yang Disediakan</i> | | | | 12 Laporan | 93.467.712,00 | Kab. Lombok Tengah, Praya, Praya | DANA TRANSFER UMUM-DANA ALOKASI UMUM | - | Pembangunan Manusia (PD- 2) 1. Meningkatkan Mutu layanan pendidikan | - | | 125.000.000,00 | DINAS PERPUSTAKAAN DAN KEARSIPAN |
| | 2.23.01.2.08.0004 | Penyediaan Jasa Pelayanan Umum Kantor | | | | | | | | | | | | | | |
| | | | <i>Jumlah Laporan Penyediaan Jasa Pelayanan Umum Kantor yang Disediakan</i> | | | | 12 Laporan | 100.278.000,00 | Kab. Lombok Tengah, Semua Kecamatan, Semua Kel/Desa | DANA TRANSFER UMUM-DANA ALOKASI UMUM | - | Pembangunan Manusia (PD- 2) 1. Meningkatkan Mutu layanan pendidikan | - | | 125.000.000,00 | DINAS PERPUSTAKAAN DAN KEARSIPAN |

| ND | KODE | URLEAN/ BIDANG URLEAN/ PROGRAM/KEGIATAN/ SUB KEGIATAN | INDIKATOR PROGRAM/KEGIATAN/ SUB/KEGIATAN | TARGET AKHIR PERIODE RESTRACPD | REALISASI CAPAIAN/REJUA OFD/TAH.LN2022 | FRANKIRAN/CAPAIAN TARGET RENJACPD TAH.LN2023 | CAPAIAN/NERJUA DAN KERANGKA PENDANAAN | | | | | KELOMPOK SASARAN | FRANKIRAN/MAJU RENCANA/TAH.LN2025 | | PERANGKAT DAERAH PENANGGUNG JAWAB | |
|----|-------------------|---|---|--------------------------------------|--|--|--|---------------------|---|--------------------------------------|-----------|---|-----------------------------------|---------------------|--------------------------------------|----------------------------------|
| | | | | | | | TARGET 2024 | PAGU INDIKATIF (Rp) | LOKASI | SUMBER DANA | PRIORITAS | | TARGET | PAGU INDIKATIF (Rp) | | |
| | | | | | | | | | | | NASIONAL | | | | | DAERAH |
| 1 | 2 | 3 | 4 | 5 | 6 | 7 | 8 | 9 | 10 | 11 | 12 | 13 | 14 | 15 | 16 | 17 |
| | 2.23.01.2.09 | Pemeliharaan Barang Milik Daerah Penunjang Uhusan Pemerintahan Daerah | <i>BMD kondisi baik</i> | - | | | 1 jenis | 106.843.120,00 | | | - | Pembangunan Manusia (PD-2) 1. Meningkatkan Mutu layanan pendidikan | - | - | 300.000.000,00 | DINAS PERPUSTAKAAN DAN KEARSIPAN |
| | 2.23.01.2.09.0002 | Penyediaan Jasa Pemeliharaan, Biaya Pemeliharaan, Pajak dan Perizinan Kendaraan Dinas Operasional atau Lapangan | | | | | | | | | | | | | | |
| | | | <i>Jumlah Kendaraan Dinas Operasional atau Lapangan yang Dipelihara dan Dibayarkan Pajak dan Perizinannya</i> | | | | 9 Unit | 90.843.120,00 | Kab. Lombok Tengah, Semua Kecamatan, Semua Kel/Desa | DANA TRANSFER UMUM-DANA ALOKASI UMUM | - | Pembangunan Manusia (PD-2) 1. Meningkatkan Mutu layanan pendidikan | - | | 200.000.000,00 | DINAS PERPUSTAKAAN DAN KEARSIPAN |
| | 2.23.01.2.09.0009 | Pemeliharaan/Rehabilitasi Gedung Kantor dan Bangunan Lainnya | | | | | | | | | | | | | | |
| | | | <i>Jumlah Gedung Kantor dan Bangunan Lainnya yang Dipelihara/Direhabilitasi</i> | | | | 1 Unit | 16.000.000,00 | Kab. Lombok Tengah, Semua Kecamatan, Semua Kel/Desa | DANA TRANSFER UMUM-DANA ALOKASI UMUM | - | Pembangunan Manusia (PD-2) 1. Meningkatkan Mutu layanan pendidikan | - | | 100.000.000,00 | DINAS PERPUSTAKAAN DAN KEARSIPAN |
| 2 | 2.23.02 | PROGRAM PEMBINAAN PERPUSTAKAAN | <i>Jumlah pengunjung layanan perpustakaan digital Jumlah perpustakaan peningkatan kunjungan perpustakaan Perpustakaan digitalisasi Persentase sarpras perpustakaan dalam kondisi baik Rasio ketersediaan buku (1:0,025) Rasio ketersediaan pustakawan (1:75000)</i> | - | | | 1500 orang 400 perpustakaan 15 % 1 jenis 100 % 85 % 15 % | 451.534.500,00 | | | | | | - | 1.385.000.000,00 | |
| | 2.23.02.2.01 | Pengelolaan Perpustakaan Tingkat Daerah Kabupaten/Kota | <i>Grade Akreditasi Perpustakaan</i> | - | | | A Akreditasi | 385.423.747,00 | | | - | Pembangunan Manusia (PD-2) 1. Meningkatkan Mutu layanan pendidikan | - | - | 670.000.000,00 | DINAS PERPUSTAKAAN DAN KEARSIPAN |
| | 2.23.02.2.01.0001 | Pengembangan dan Pemeliharaan Layanan Perpustakaan Elektronik | | | | | | | | | | | | | | |
| | | | <i>Jumlah Layanan Perpustakaan Elektronik yang Dikembangkan dengan Manajemen Layanan TIK Berbasis ISO20000 (ITSM: Information Technology Service Management)</i> | | | | 1 Layanan | 130.917.915,00 | Kab. Lombok Tengah, Semua Kecamatan, Semua Kel/Desa | DANA TRANSFER UMUM-DANA ALOKASI UMUM | - | Pembangunan Manusia (PD-2) 1. Meningkatkan Mutu layanan pendidikan | - | | 50.000.000,00 | DINAS PERPUSTAKAAN DAN KEARSIPAN |

| ND | KODE | URLEAN/BIDANG URLEAN/ PROGRAM/KEGIATAN/SUB KEGIATAN | INDIKATOR PROGRAM/KEGIATAN/ SUBKEGIATAN | TARGET AKHIR PERIODE RESTRADPD | REALISASI CAPAIAN RENCANA OPD TAHUN 2022 | FRANKIRAN CAPAIAN TARGET RENCANA TAHUN 2023 | CAPAIAN INERJIA DAN KERANGKA PENDANAAN | | | | | KELOMPOK SASARAN | FRANKIRAN MAJU RENCANA TAHUN 2025 | | PERANGKAT DAERAH PENANGGUNG JAWAB | |
|----|-------------------|--|--|--------------------------------------|--|---|--|---------------------|---|--------------------------------------|-----------|---|-----------------------------------|---------------------|--------------------------------------|----------------------------------|
| | | | | | | | TARGET 2024 | PAGU INDIKATIF (Rp) | LOKASI | SUMBER DANA | PRIORITAS | | TARGET | PAGU INDIKATIF (Rp) | | |
| | | | | | | | | | | | NASIONAL | | | | | DAERAH |
| 1 | 2 | 3 | 4 | 5 | 6 | 7 | 8 | 9 | 10 | 11 | 12 | 13 | 14 | 15 | 16 | 17 |
| | 2.23.02.2.01.0006 | Peningkatan Kapasitas Tenaga Perpustakaan dan Pustakawan Tingkat Daerah Kabupaten/Kota | | | | | | | | | | | | | | |
| | | | <i>Jumlah Tenaga Perpustakaan yang Ditingkatkan Kapasitasnya dan Mendapat Sertifikasi Tenaga Perpustakaan dan Pustakawan Tingkat Daerah Kabupaten/Kota</i> | | | | 8 Orang | 12.307.692,00 | Kab. Lombok Tengah, Semua Kecamatan, Semua Kel/Desa | DANA TRANSFER UMJM-DANA ALOKASI UMJM | - | Pembangunan Manusia (PD-2) 1. Meningkatkan Mutu layanan pendidikan | - | | 80.000.000,00 | DINAS PERPUSTAKAAN DAN KEARSIPAN |
| | 2.23.02.2.01.0007 | Pengembangan Layanan Perpustakaan Rujukan Tingkat Kabupaten/Kota | | | | | | | | | | | | | | |
| | | | <i>Jumlah Layanan Perpustakaan Rujukan yang Dikembangkan Tingkat Kabupaten/Kota Melalui Peningkatan Koleksi</i> | | | | 8 Layanan | 126.904.500,00 | Kab. Lombok Tengah, Semua Kecamatan, Semua Kel/Desa | DANA TRANSFER UMJM-DANA ALOKASI UMJM | - | Pembangunan Manusia (PD-2) 1. Meningkatkan Mutu layanan pendidikan | - | | 120.000.000,00 | DINAS PERPUSTAKAAN DAN KEARSIPAN |
| | 2.23.02.2.01.0008 | Pengembangan Bahan Pustaka | | | | | | | | | | | | | | |
| | | | <i>Jumlah Bahan Perpustakaan Tercetak yang Dicetak dan Didakan</i> | | | | 28500 Eksemplar | 105.000.000,00 | Kab. Lombok Tengah, Semua Kecamatan, Semua Kel/Desa | DANA TRANSFER UMJM-DANA ALOKASI UMJM | - | Pembangunan Manusia (PD-2) 1. Meningkatkan Mutu layanan pendidikan | - | | 350.000.000,00 | DINAS PERPUSTAKAAN DAN KEARSIPAN |
| | 2.23.02.2.01.0009 | Pengelolaan dan Pengembangan Bahan Pustaka | | | | | | | | | | | | | | |
| | | | <i>Jumlah Bahan Perpustakaan yang Dilakukan Pengelolaan dan Pengembangan untuk Mewujudkan Keberagaman Koleksi Perpustakaan</i> | | | | 44586 Eksemplar | 10.293.640,00 | Kab. Lombok Tengah, Semua Kecamatan, Semua Kel/Desa | DANA TRANSFER UMJM-DANA ALOKASI UMJM | - | Pembangunan Manusia (PD-2) 1. Meningkatkan Mutu layanan pendidikan | - | | 70.000.000,00 | DINAS PERPUSTAKAAN DAN KEARSIPAN |
| | 2.23.02.2.02 | Pembudayaan Cemar Membaca Tingkat Daerah Kabupaten/Kota | <i>Peserta Lomba yang berkaitan dengan literasi</i> | - | | | 160 orang | 66.110.753,00 | | | - | Pembangunan Manusia (PD-2) 1. Meningkatkan Mutu layanan pendidikan | - | | 715.000.000,00 | DINAS PERPUSTAKAAN DAN KEARSIPAN |
| | 2.23.02.2.02.0001 | Sosialisasi Budaya Baca dan Literasi pada Satuan Pendidikan Dasar dan Pendidikan Khusus serta Masyarakat | | | | | | | | | | | | | | |
| | | | <i>Jumlah Lokus Pembudayaan Kegemaran Membaca dan Literasi pada Satuan Pendidikan</i> | | | | 12 Lokus | 9.911.445,00 | Kab. Lombok Tengah, Semua Kecamatan, Semua Kel/Desa | DANA TRANSFER UMJM-DANA ALOKASI UMJM | - | Pembangunan Manusia (PD-2) 1. Meningkatkan Mutu layanan pendidikan | - | | 90.000.000,00 | DINAS PERPUSTAKAAN DAN KEARSIPAN |
| | 2.23.02.2.02.0004 | Pengembangan Literasi Berbasis Inklusi Sosial | | | | | | | | | | | | | | |

| ND | KODE | URLEAN/ BIDANG URLEAN/ PROGRAM/KEGIATAN/ SUB KEGIATAN | INDIKATOR PROGRAM/KEGIATAN/ SUB/KEGIATAN | TARGET AKHIR PERIODE RESTRACPD | REALISASI CAPAIAN/REJUA OFD/TAH.LN2022 | FRANKIRAN/CAPAIAN TARGET RENJACPD TAH.LN2023 | CAPAIAN/REJUA DAN KERANGKA PENDANAAN | | | | | | KELOMPOK SASARAN | FRANKIRAN/MAJU REJUA/TAH.LN2025 | | PERANGKAT DAERAH PENANGGUNG JAWAB |
|----|-------------------|---|--|--------------------------------------|--|--|--------------------------------------|---------------------|---|--|-----------|--|------------------|---------------------------------|---------------------|--------------------------------------|
| | | | | | | | TARGET 2024 | PAGU INDIKATIF (Rp) | LOKASI | SUMBER DANA | PRIORITAS | | | TARGET | PAGU INDIKATIF (Rp) | |
| | | | | | | | | | | | NASIONAL | DAERAH | | | | |
| 1 | 2 | 3 | 4 | 5 | 6 | 7 | 8 | 9 | 10 | 11 | 12 | 13 | 14 | 15 | 16 | 17 |
| | | | <i>Jumlah Perpustakaan Berbasis Inklusi Sosial di Wilayah Kabupaten/Kotayang Dikembangkan</i> | | | | 11 Perpustakaan | 49.800.000,00 | Kab. Lombok Tengah, Semua Kecamatan, Semua Kel/Desa | DANA TRANSFER UMUM-DANA ALOKASI UMUM | - | Pembangunan Manusia (PD- 2) 1. Meningkatkan Mutu layanan pendidikan | - | | 550.000.000,00 | DINAS PERPUSTAKAAN DAN KEARSIPAN |
| | 2.23.02.2.02.0005 | Pemilihan Duta Baca Tingkat Daerah Kabupaten/Kota | | | | | | | | | | | | | | |
| | | | <i>Jumlah Duta Baca Tingkat Daerah Kabupaten/Kota yang Dipilih dan Dukung Kegiatannya</i> | | | | 2 Orang | 6.399.308,00 | Kab. Lombok Tengah, Semua Kecamatan, Semua Kel/Desa | DANA TRANSFER UMUM-DANA ALOKASI UMUM | - | Pembangunan Manusia (PD- 2) 1. Meningkatkan Mutu layanan pendidikan | - | | 75.000.000,00 | DINAS PERPUSTAKAAN DAN KEARSIPAN |
| 3. | 2.23.03 | PROGRAM PELESTARIAN KOLEKSI NASIONAL DAN NASKAH KUNO | <i>Jumlah naskah kuno yang dilestarikan</i> | - | | | 3 Naskah Kuno | 4.000.000,00 | | | | | | - | 50.000.000,00 | |
| | 2.23.03.2.01 | Pelestarian Naskah Kuno Mlik Daerah Kabupaten/Kota | <i>Jumlah naskah kuno yang dilestarikan</i> | - | | | 3 Naskah | 4.000.000,00 | | | - | Pembangunan Manusia (PD- 2) 1. Meningkatkan Mutu layanan pendidikan | - | - | 50.000.000,00 | DINAS PERPUSTAKAAN DAN KEARSIPAN |
| | 2.23.03.2.01.0002 | Pengembangan, Pengolahan dan Pengalihmediaan Naskah Kuno yang Dimiliki oleh Masyarakat untuk Dilestarikan dan Didayagunakan | | | | | | | | | | | | | | |
| | | | <i>Jumlah Naskah Kuno yang Dimiliki oleh Masyarakat yang Dikembangkan untuk Dilestarikan dan Didayagunakan</i> | | | | 3 Eksemplar | 4.000.000,00 | Kab. Lombok Tengah, Semua Kecamatan, Semua Kel/Desa | DANA TRANSFER UMUM-DANA ALOKASI UMUM | - | Pembangunan Manusia (PD- 2) 1. Meningkatkan Mutu layanan pendidikan | - | | 50.000.000,00 | DINAS PERPUSTAKAAN DAN KEARSIPAN |
| | 2.24 | URLEAN PEMERINTAH/ BIDANG KEARSIPAN | | | | | | 171.517.740,00 | | | | | | | 240.016.582,00 | |
| 1. | 2.24.02 | PROGRAM PENGELOLAAN ARSIP | <i>Cakupan pengelolaan kearsipan Persentase arsiparis yang memenuhi standar kompetensi</i> | - | | | 85 % 90 % | 155.892.800,00 | | | | | | - | 150.016.582,00 | |
| | 2.24.02.2.02 | Pengelolaan Arsip Statis Daerah Kabupaten/Kota | <i>Jumlah arsip yang di klasifikasikan</i> | - | | | 162708 berkas | 94.800.000,00 | | | - | Pembangunan Manusia (PD- 2) 1. Meningkatkan Mutu layanan pendidikan | - | - | 110.016.582,00 | DINAS PERPUSTAKAAN DAN KEARSIPAN |
| | 2.24.02.2.02.0002 | Akuisisi, Pengolahan, Preservasi, dan Akses Arsip Statis | | | | | | | | | | | | | | |

| ND | KODE | URLEAN/ BIDANG URLEAN/ PROGRAM/KEGIATAN/ SUB KEGIATAN | INDIKATOR PROGRAM/KEGIATAN/ SUBKEGIATAN | TARGET AKHIR PERIODE RESTRACPD | REALISASI CAPAIAN PENUA OFD TAHUN 2022 | FRAKSI RENCANA TARGET RENCANA TAHUN 2023 | CAPAIAN INERJADI DAN KERANGKA PENDANAAN | | | | | | KELOMPOK SASARAN | FRAKSI RENCANA TAHUN 2025 | | PERANGKAT DAERAH PENANGGUNG JAWAB |
|----|------------------|--|--|--------------------------------------|--|--|---|---------------------|---|--------------------------------------|-----------|---|------------------|---------------------------|---------------------|--------------------------------------|
| | | | | | | | TARGET 2024 | PAGU INDIKATIF (Rp) | LOKASI | SUMBER DANA | PRIORITAS | | | TARGET | PAGU INDIKATIF (Rp) | |
| | | | | | | | | | | | NASIONAL | DAERAH | | | | |
| 1 | 2 | 3 | 4 | 5 | 6 | 7 | 8 | 9 | 10 | 11 | 12 | 13 | 14 | 15 | 16 | 17 |
| | | | <i>Jumlah Arsip Statis yang Dilakukan Akuisi, Pengolahan, Preservasi dan Akses Arsip Statis</i> | | | | 530 Arsip | 94.800.000,00 | Kab. Lombok Tengah, Semua Kecamatan, Semua Kel/Desa | DANA TRANSFER UMUM-DANA ALOKASI UMUM | - | Pembangunan Manusia (PD-2) 1. Meningkatkan Mutu layanan pendidikan | - | | 110.016.582,00 | DINAS PERPUSTAKAAN DAN KEARSIPAN |
| | 224.02.2.03 | Pengelolaan Simpul Jaringan Informasi Kearsipan Nasional Tingkat Kabupaten/Kota | <i>Jumlah arsiparis yang dilatih</i> | - | | | 20 orang | 61.092.800,00 | | | - | Pembangunan Manusia (PD-2) 1. Meningkatkan Mutu layanan pendidikan | - | - | 40.000.000,00 | DINAS PERPUSTAKAAN DAN KEARSIPAN |
| | 224.02.2.03.0002 | Pemberdayaan Kapasitas Unit Kearsipan dan Lembaga Kearsipan Daerah Kabupaten/Kota | | | | | | | | | | | | | | |
| | | | <i>Jumlah Laporan Hasil Pemberdayaan Kapasitas Unit Kearsipan dan Lembaga Kearsipan Daerah Kabupaten/Kota</i> | | | | 15 Laporan | 61.092.800,00 | Kab. Lombok Tengah, Semua Kecamatan, Semua Kel/Desa | DANA TRANSFER UMUM-DANA ALOKASI UMUM | - | Pembangunan Manusia (PD-2) 1. Meningkatkan Mutu layanan pendidikan | - | | 40.000.000,00 | DINAS PERPUSTAKAAN DAN KEARSIPAN |
| 2 | 224.03 | PROGRAM PERLINDUNGAN DAN PENYELAMATAN ARSIP | <i>Persentase arsip terselamatkan</i> | - | | | 80% | 14.624.940,00 | | | | | | - | 75.000.000,00 | |
| | 224.03.2.01 | Pemusnahan Arsip Dilingkungan Pemerintah Daerah Kabupaten/Kota yang Memiliki Retensi di Bawah 10 (Sepuluh) Tahun | <i>Jumlah arsip yang di musnahkan</i> | - | | | 5500 Berkas | 14.624.940,00 | | | - | Pembangunan Manusia (PD-2) 1. Meningkatkan Mutu layanan pendidikan | - | - | 75.000.000,00 | DINAS PERPUSTAKAAN DAN KEARSIPAN |
| | 224.03.2.01.0001 | Penilaian, Penetapan dan Pelaksanaan Pemusnahan Arsip yang Memiliki Retensi di Bawah 10 (Sepuluh) Tahun | | | | | | | | | | | | | | |
| | | | <i>Jumlah Arsip yang Dilakukan Penilaian, Penetapan dan Pelaksanaan Pemusnahan Arsip yang Memiliki Retensi di Bawah 10 (Sepuluh) Tahun</i> | | | | 5500 Arsip | 14.624.940,00 | Kab. Lombok Tengah, Semua Kecamatan, Semua Kel/Desa | DANA TRANSFER UMUM-DANA ALOKASI UMUM | - | Pembangunan Manusia (PD-2) 1. Meningkatkan Mutu layanan pendidikan | - | | 75.000.000,00 | DINAS PERPUSTAKAAN DAN KEARSIPAN |
| 3 | 224.04 | PROGRAM PERIZINAN PENGGUNAAN ARSIP | <i>Jumlah izin penggunaan arsip yang diterbitkan</i> | - | | | 3 Izin | 1.000.000,00 | | | | | | - | 15.000.000,00 | |

| ND | KODE | URLEAN/ BIDANG URLEAN/ PROGRAM/KEGIATAN/ SLB KEGIATAN | INDIKATOR PROGRAM/KEGIATAN/ SLB/KEGIATAN | TARGET AKHIR PERIODE RESTRADPD | REALISASI CAPAIAN/PENJ OFD/TAH.LN2022 | FRANKIRAN/CAPAIAN TARGET RENJACPD TAH.LN2023 | CAPAIAN KINERJA DAN KERANGKA PENDANAAN | | | | | KELOMPOK SASARAN | FRANKIRAN MAJU RENCANA TAHUN 2025 | | PERANGKAT DAERAH PENANGGUNG JAWAB | | |
|----|-------------------|---|--|--------------------------------------|---|--|--|---------------------|---|--------------------------------------|-----------|--|-----------------------------------|---------------------|--------------------------------------|----------------------------------|--|
| | | | | | | | TARGET 2024 | PAGU INDIKATIF (Rp) | LOKASI | SUMBER DANA | PRIORITAS | | TARGET | PAGU INDIKATIF (Rp) | | | |
| | | | | | | | | | | | NASIONAL | | | | | DAERAH | |
| 1 | 2 | 3 | 4 | 5 | 6 | 7 | 8 | 9 | 10 | 11 | 12 | 13 | 14 | 15 | 16 | 17 | |
| | 2.24.04.2.01 | Pelayanan Izin Penggunaan Arsip yang Bersifat Tertutup di Kabupaten/Kota | Jumlah izin penggunaan arsip yang diterbitkan | - | | | 3 dokumen | 1.000.000,00 | | | - | Pembangunan Manusia (PD-2) 9. Peningkatan kualitas pelayanan publik dan menjaga stabilitas sosial kema syarakatan | - | - | 15.000.000,00 | DINAS PERPUSTAKAAN DAN KEARSIPAN | |
| | 2.24.04.2.01.0002 | Penyediaan Daftar dan Penetapan Izin Penggunaan Arsip yang Bersifat Tertutup | | | | | | | | | | | | | | | |
| | | | Jumlah Daftar Arsip Hasil Penyediaan Daftar dan Penetapan Izin Penggunaan Arsip yang Bersifat Tertutup | | | | 3 Arsip | 1.000.000,00 | Keb. Lombok Tengah, Semua Kecamatan, Semua Kel/Desa | DANA TRANSFER UMUM-DANA ALOKASI UMUM | - | Pembangunan Manusia (PD-2) 9. Peningkatan kualitas pelayanan publik dan menjaga stabilitas sosial kema syarakatan | - | | 15.000.000,00 | DINAS PERPUSTAKAAN DAN KEARSIPAN | |
| | | DINAS KELAUTAN DAN PERIKANAN | | | | | | | 7.905.362.309,00 | | | | | | | 8104.392.723,00 | |
| | 3 | URLEAN PEMERINTAHAN PULIHAN | | | | | | | 3.032.111.627,00 | | | | | | | 3.205.267.650,00 | |
| | 3.25 | URLEAN PEMERINTAHAN BIDANG KELAUTAN DAN PERIKANAN | | | | | | | 3.032.111.627,00 | | | | | | | 3.205.267.650,00 | |
| | 1. | PROGRAM PENUNJANG URLEAN PEMERINTAHAN DAERAH KABUPATEN/KOTA | | | | | | | 40.963.621,00 | | | | | | | 56.682.700,00 | |
| | 3.25.01.2.01 | Perencanaan, Penganggaran, dan Evaluasi Kinerja Perangkat Daerah | Jumlah Dokumen Perencanaan, Anggaran dan Evaluasi Kinerja yang Tersusun (Dokumen) | - | | | 7 Dokumen | 40.963.621,00 | | | - | - | - | - | 56.682.700,00 | DINAS KELAUTAN DAN PERIKANAN | |
| | 3.25.01.2.01.0001 | Penyusunan Dokumen Perencanaan Perangkat Daerah | | | | | | | | | | | | | | | |
| | | | Jumlah Dokumen Perencanaan Perangkat Daerah | | | | 1 Dokumen | 18.651.115,00 | Keb. Lombok Tengah, Semua Kecamatan, Semua Kel/Desa | DANA TRANSFER UMUM-DANA ALOKASI UMUM | - | - | - | | 32.500.000,00 | DINAS KELAUTAN DAN PERIKANAN | |
| | 3.25.01.2.01.0002 | Koordinasi dan Penyusunan Dokumen RKA-SKPD | | | | | | | | | | | | | | | |
| | | | Jumlah Dokumen RKA-SKPD dan Laporan Hasil Koordinasi Penyusunan Dokumen RKA-SKPD | | | | 1 Dokumen | 3.305.220,00 | Keb. Lombok Tengah, Praya, Praya | DANA TRANSFER UMUM-DANA ALOKASI UMUM | - | - | - | | 2.350.000,00 | DINAS KELAUTAN DAN PERIKANAN | |
| | 3.25.01.2.01.0006 | Koordinasi dan Penyusunan Laporan Capaian Kinerja dan Ikhtisar Realisasi Kinerja SKPD | | | | | | | | | | | | | | | |

| ND | KODE | URLEAN/ BIDANG URLEAN/ PROGRAM/KEGIATAN/ SLB KEGIATAN | INDIKATOR PROGRAM/KEGIATAN/ SUB-KEGIATAN | TARGET AKHIR PERIODE RESTRAPD | REALISASI CAPAIAN/REJUA OFD/TAH.LN.2022 | FRAKIRAN/CAPAIAN TARGET RENJUA/CPD TAH.LN.2023 | CAPAIAN KINERJA DAN KERANGKA PENDANAAN | | | | | KELOMPOK SASARAN | FRAKIRAN MAJU RENCANA TAHUN 2025 | | PERANGKAT DAERAH PENANGGUNG JAWAB | |
|----|-------------------|--|---|-------------------------------------|---|--|--|---------------------|--|---|-----------|--|----------------------------------|---------------------|--------------------------------------|------------------------------|
| | | | | | | | TARGET 2024 | PAGU INDIKATIF (Rp) | LOKASI | SUMBER DANA | PRIORITAS | | TARGET | PAGU INDIKATIF (Rp) | | |
| | | | | | | | | | | | NASIONAL | | | | | DAERAH |
| 1 | 2 | 3 | 4 | 5 | 6 | 7 | 8 | 9 | 10 | 11 | 12 | 13 | 14 | 15 | 16 | 17 |
| | | | <i>Jumlah Laporan Capaian Kinerja dan Ikhtisar Realisasi Kinerja SKPD dan Laporan Hasil Koordinasi Penyusunan Laporan Capaian Kinerja dan Ikhtisar Realisasi Kinerja SKPD</i> | | | | 1 Laporan | 19.007.286,00 | Kab. Lombok Tengah, Praya, Praya | DANA TRANSFER UMUM-DANA ALOKASI UMUM | - | - | - | | 21.832.700,00 | DINAS KELAUTAN DAN PERIKANAN |
| 2 | 3.25.03 | PROGRAM PENGELOLAAN PERIKANAN TANGKAP | <i>Produksi Perikanan Tangkap (Ton) Produksi Perikanan Tangkap (Ton) Produksi Perikanan Tangkap (Ton)</i> | - | | | 3.354,82 Ton/tahun 3.793,79 Ton/tahun 3.354,82 Ton/tahun | 1.186.956.148,00 | | | | | | - | 1.246.875.000,00 | |
| | 3.25.03.2.01 | Pengelolaan Penangkapan Ikan di Wilayah Sungai, Danau, Waduk, Rawa, dan Genangan Air Lainnya yang Dapat Diusahakan dalam 1 (Satu) Daerah Kabupaten/ Kota | <i>Jumlah Sarana dan Prasarana Penangkapan Ikan yang tersedia</i> | - | | | 119 Unit/paket | 183.513.122,00 | | | - | Pembangunan Kesejahteraan (PD-4) 5. Peningkatan produktifitas, mutu produk pangan | Nelayan Kecil | - | 189.609.000,00 | DINAS KELAUTAN DAN PERIKANAN |
| | 3.25.03.2.01.0001 | Penyediaan Data dan Informasi Sumber Daya Ikan | | | | | | | | | | | | | | |
| | | | <i>Jumlah Data dan Informasi Sumber Daya Ikan di Perairan Darat dalam Satu Kabupaten/Kota yang Tersedia</i> | | | | 12 Dokumen | 22.085.340,00 | Kab. Lombok Tengah, Praya, Praya | DANA TRANSFER UMUM-DANA ALOKASI UMUM | - | Pembangunan Kesejahteraan (PD-4) 5. Peningkatan produktifitas, mutu produk pangan | Nelayan Kecil | | 30.303.000,00 | DINAS KELAUTAN DAN PERIKANAN |
| | 3.25.03.2.01.0002 | Penyediaan Prasarana Usaha Perikanan Tangkap | | | | | | | | | | | | | | |
| | | | <i>Jumlah Prasarana Usaha Perikanan Tangkap yang Tersedia</i> | | | | 32 Unit | 82.462.452,00 | Kab. Lombok Tengah, Praya Timur, Semua Kel/Desa Kab. Lombok Tengah, Praya Tengah, Semua Kel/Desa | DANA TRANSFER UMUM-DANA ALOKASI UMUM DANA TRANSFER KHUSUS-DANA ALOKASI KHUSUS RISIK | - | Pembangunan Kesejahteraan (PD-4) 5. Peningkatan produktifitas, mutu produk pangan | Nelayan Kecil | | 82.278.000,00 | DINAS KELAUTAN DAN PERIKANAN |
| | 3.25.03.2.01.0003 | Penjaminan Ketersediaan Sarana Usaha Perikanan Tangkap | | | | | | | | | | | | | | |
| | | | <i>Jumlah Sarana Usaha Perikanan Tangkap yang Terjamin dan Tersedia</i> | | | | 87 Unit | 78.965.330,00 | Kab. Lombok Tengah, Praya, Semua Kel/Desa Kab. Lombok Tengah, Praya Barat, Semua Kel/Desa Kab. Lombok Tengah, Praya Tengah, Semua Kel/Desa Kab. Lombok Tengah, Praya Barat Daya, Semua Kel/Desa | DANA TRANSFER UMUM-DANA ALOKASI UMUM DANA TRANSFER KHUSUS-DANA ALOKASI KHUSUS RISIK | - | Pembangunan Kesejahteraan (PD-4) 5. Peningkatan produktifitas, mutu produk pangan | Nelayan Kecil | | 77.028.000,00 | DINAS KELAUTAN DAN PERIKANAN |

| ND | KODE | URLEAN/ BIDANG URLEAN/ PROGRAM/KEGIATAN/ SUB KEGIATAN | INDIKATOR PROGRAM/KEGIATAN/ SUB/KEGIATAN | TARGET AKHIR PERIODE RESTRACPD | REALISASI CAPAIAN/PENJ OFD/TAH.LN2022 | FRANKIRAN/CAPAIAN TARGET RENJACPD TAH.LN2023 | CAPAIAN/NERJADAN/KERANGKA PENDANAAN | | | | | KELOMPOK SASARAN | FRANKIRAN/MAJU/RENCANA/TAH.LN2025 | | PERANGKAT DAERAH/PENANGGUNG JAWAB | |
|----|-------------------|--|---|--------------------------------------|---|--|-------------------------------------|---------------------|---|--|-----------|---|-----------------------------------|---------------------|--------------------------------------|------------------------------|
| | | | | | | | TARGET 2024 | PAGU INDIKATIF (Rp) | LOKASI | SUMBER DANA | PRIORITAS | | TARGET | PAGU INDIKATIF (Rp) | | |
| | | | | | | | | | | | NASIONAL | | | | | DAERAH |
| 1 | 2 | 3 | 4 | 5 | 6 | 7 | 8 | 9 | 10 | 11 | 12 | 13 | 14 | 15 | 16 | 17 |
| | 3.25.03.2.02 | Pemberdayaan Nelayan Kecil dalam Daerah Kabupaten/Kota | Peningkatan Kelas Kelompok KLB Penumbuhan Kelompok Usaha Nelayan (KUB) Baru | - | | | 84 kelompok 20 Kelompok | 948.781.649,00 | | | - | Pembangunan Kesejahteraan (PD-4) 5. Peningkatan produktivitas, mutu produk pangan | Kelompok Usaha Nelayan | - | 994.266.000,00 | DINAS KELAUTAN DAN PERIKANAN |
| | 3.25.03.2.02.0001 | Pengembangan Kapasitas Nelayan Kecil | | | | | | | | | | | | | | |
| | | | Jumlah Nelayan Kecil yang Meningkat Kapasitasnya | | | | 300 Orang | 937.259.111,00 | Kab. Lombok Tengah, Semua Kecamatan, Semua Kel/Desa Kab. Lombok Tengah, Pujut, Semua Kel/Desa Kab. Lombok Tengah, Praya Timur, Semua Kel/Desa | DANA TRANSFER UMUM-DANA ALOKASI UMUM DANA TRANSFER KHUSUS- DANA ALOKASI KHUSUS RSIK | - | Pembangunan Kesejahteraan (PD-4) 5. Peningkatan produktivitas, mutu produk pangan | Kelompok Usaha Nelayan | | 953.568.000,00 | DINAS KELAUTAN DAN PERIKANAN |
| | 3.25.03.2.02.0002 | Pelaksanaan Fasilitas Pembentukan dan Pengembangan Kelembagaan Nelayan Kecil | | | | | | | | | | | | | | |
| | | | Jumlah Kelompok Nelayan Kecil yang Difasilitasi Pembentukan dan Pengembangan Kelembagaannya | | | | 25 Kelompok | 3.768.144,00 | Kab. Lombok Tengah, Praya, Semua Kel/Desa Kab. Lombok Tengah, Pujut, Semua Kel/Desa Kab. Lombok Tengah, Praya Barat, Semua Kel/Desa Kab. Lombok Tengah, Praya Timur, Semua Kel/Desa Kab. Lombok Tengah, Praya Tengah, Semua Kel/Desa Kab. Lombok Tengah, Praya Barat Daya, Semua Kel/Desa | DANA TRANSFER UMUM-DANA ALOKASI UMUM | - | Pembangunan Kesejahteraan (PD-4) 5. Peningkatan produktivitas, mutu produk pangan | Kelompok Usaha Nelayan | | 19.698.000,00 | DINAS KELAUTAN DAN PERIKANAN |
| | 3.25.03.2.02.0003 | Pelaksanaan Fasilitas Bantuan Pendanaan, Bantuan Pembiayaan, Kemitraan Usaha | | | | | | | | | | | | | | |
| | | | Jumlah Unit Usaha yang Difasilitasi Penyaluran Bantuan Pen Danaan, Bantuan Pembiayaan, Kemitraan Usaha | | | | 20 Unit Usaha | 7.754.394,00 | Kab. Lombok Tengah, Semua Kecamatan, Semua Kel/Desa | DANA TRANSFER UMUM-DANA ALOKASI UMUM | - | Pembangunan Kesejahteraan (PD-4) 5. Peningkatan produktivitas, mutu produk pangan | Kelompok Usaha Nelayan | | 21.000.000,00 | DINAS KELAUTAN DAN PERIKANAN |

| ND | KODE | URUSAN/BIDANG URUSAN/ PROGRAM/KEGIATAN/SUB KEGIATAN | INDIKATOR PROGRAM/KEGIATAN/ SUB/KEGIATAN | TARGET AKHIR PERIODE RESTRADPD | REALISASI CAPAIAN FENIA OFDIAH LN2022 | FRAKIRAN CAPAIAN TARGET RENJACPD TAHUN 2023 | CAPAIAN MINERJAD DAN KERANGKA PENDANAAN | | | | | KELOMPOK SASARAN | FRAKIRAN MAJU RENCANA TAHUN 2025 | | PERANGKAT DAERAH PENANGGUNG JAWAB | |
|----|-------------------|--|---|--------------------------------------|---|---|---|---------------------|---|--------------------------------------|-----------|--|---|---------------------|--------------------------------------|------------------------------|
| | | | | | | | TARGET 2024 | PAGU INDIKATIF (Rp) | LOKASI | SUMBER DANA | PRIORITAS | | TARGET | PAGU INDIKATIF (Rp) | | |
| | | | | | | | | | | | NASIONAL | | | | | DAERAH |
| 1 | 2 | 3 | 4 | 5 | 6 | 7 | 8 | 9 | 10 | 11 | 12 | 13 | 14 | 15 | 16 | 17 |
| | 3.25.03.2.03 | Pengelolaan dan Penyelenggaraan Tempat Pelelangan Ikan (TPI) | <i>Jumlah Ikan yang dilelang</i> | - | | | 838.30 Ton | 26.729.231,00 | | | - | Pembangunan Kesejahteraan (PD-4) 5. Peningkatan produktifitas, mutu produk pangan | Nelayan Kecil | - | 31.500.000,00 | DINAS KELAUTAN DAN PERIKANAN |
| | 3.25.03.2.03.0002 | Pelayanan Penyelenggaraan Tempat Pelelangan Ikan (TPI) | | | | | | | | | | | | | | |
| | | | <i>Jumlah Layanan dalam rangka Penyelenggaraan Tempat Pelelangan Ikan (TPI)</i> | | | | 24 Layanan | 26.729.231,00 | Semua Kota/Kab, Semua Kecamatan, Semua Kel/Desa/Kab, Lombok Tengah, Rujut, Semua Kel/Desa | DANA TRANSFER UMUM-DANA ALOKASI UMUM | - | Pembangunan Kesejahteraan (PD-4) 5. Peningkatan produktifitas, mutu produk pangan | Nelayan Kecil | | 31.500.000,00 | DINAS KELAUTAN DAN PERIKANAN |
| | 3.25.03.2.04 | Penerbitan Tanda Daftar Kapal Perikanan Berukuran sampai dengan 10 GT di Wilayah Sungai, Danau, Waduk, Pawa, dan Genangan Air Lainnya yang Dapat Diusahakan dalam 1 (Satu) Daerah Kabupaten/Kota | <i>Jumlah Kapal Perikanan Ukuran Sampai 10 GT yang terdaftar</i> | - | | | 560 unit | 27.932.146,00 | | | - | Pembangunan Kesejahteraan (PD-4) 5. Peningkatan produktifitas, mutu produk pangan | Nelayan Kecil | - | 31.500.000,00 | DINAS KELAUTAN DAN PERIKANAN |
| | 3.25.03.2.04.0002 | Pelayanan Penerbitan Tanda Daftar Kapal Perikanan Berukuran sampai dengan 10 GT | | | | | | | | | | | | | | |
| | | | <i>Jumlah Rekomendasi Tanda Daftar Kapal Perikanan</i> | | | | 250 Rekomendasi | 27.932.146,00 | Kab. Lombok Tengah, Semua Kecamatan, Semua Kel/Desa | DANA TRANSFER UMUM-DANA ALOKASI UMUM | - | Pembangunan Kesejahteraan (PD-4) 5. Peningkatan produktifitas, mutu produk pangan | Nelayan Kecil | | 31.500.000,00 | DINAS KELAUTAN DAN PERIKANAN |
| 3. | 3.25.04 | PROGRAM PENGELOLAAN PERIKANAN BUDIDAYA | <i>Produksi Benih (Bak) Produksi Perikanan Budidaya</i> | - | | | 8623210 Bak 46.086.13 Ton/Tahun | 1.409.892.102,00 | | | | | | - | 1.480.394.950,00 | |
| | 3.25.04.2.04 | Pengelolaan Pembudidayaan Ikan | <i>Jumlah sarana dan prasarana Pembudidayaan Ikan yang tersedia</i> | - | | | 374 unit | 1.409.892.102,00 | | | - | Pembangunan Kesejahteraan (PD-4) 5. Peningkatan produktifitas, mutu produk pangan | Kelompok Pembudidaya Ikan (Pokdakan) dan Unit Pembenihan Rakyat (UPR) | - | 1.480.394.950,00 | DINAS KELAUTAN DAN PERIKANAN |
| | 3.25.04.2.04.0002 | Penyediaan Prasarana Pembudidayaan Ikan dalam 1 (Satu) Daerah Kabupaten/Kota | | | | | | | | | | | | | | |

| ND | KODE | URLEAN/BIDANG URLEAN/ PROGRAM/KEGIATAN/SUB KEGIATAN | INDIKATOR PROGRAM/KEGIATAN/ SUBKEGIATAN | TARGET AKHIR PERIODE RESTRACPD | REALISASI CAPAIAN PENJ OFDIAH LN2022 | FRAKIRAN CAPAIAN TARGET RENIAOPD TAH LN2023 | CAPAIAN INERJIA DAN KERANGKA PENDANAAN | | | | | KELOMPOK SASARAN | FRAKIRAN MAJU RENCANA TAHUN 2025 | | PERANGKAT DAERAH PENANGGUNG JAWAB | |
|----|-------------------|--|--|--------------------------------------|--|---|--|---------------------|---|---|---|---|---|---------------------|--------------------------------------|------------------------------|
| | | | | | | | TARGET 2024 | PAGU INDIKATIF (Rp) | LOKASI | SUMBER DANA | PRIORITAS | | TARGET | PAGU INDIKATIF (Rp) | | |
| | | | | | | | | | | | NASIONAL | | | | | DAERAH |
| 1 | 2 | 3 | 4 | 5 | 6 | 7 | 8 | 9 | 10 | 11 | 12 | 13 | 14 | 15 | 16 | 17 |
| | | | <i>Jumlah Prasarana Pembudidayaan Ikan dalam 1 (Satu) Daerah Kabupaten/Kota</i> | | | | 3 Unit | 302.450.241,00 | Kab. Lombok Tengah, Praya Timur, Semua Kel/Desa Kab. Lombok Tengah, Batukliang Utara, Semua Kel/Desa | DANA TRANSFER UMUM-DANA ALOKASI UMUM DANA TRANSFER KHUSUS-DANA ALOKASI KHUSUS RISIK | - | Pembangunan Kesejahteraan (PD-4) 5. Peningkatan produktivitas mutu produk pangan | Kelompok Pembudidaya Ikan (Pokdakan) dan Unit Pembenihan Rakyat (UPR) | | 317.580.950,00 | DINAS KELAUTAN DAN PERIKANAN |
| | 3.25.04.2.04.0003 | Penjaminan Ketersediaan Sarana Pembudidayaan Ikan dalam 1 (Satu) Daerah Kabupaten/Kota | | | | | | | | | | | | | | |
| | | | <i>Jumlah Sarana Pembudidayaan Ikan dalam 1 (Satu) Daerah Kabupaten/Kota</i> | | | | 81 Unit | 1.107.441.861,00 | Kab. Lombok Tengah, Semua Kecamatan, Semua Kel/Desa/Kab. Lombok Tengah, Batukliang, Semua Kel/Desa/Kab. Lombok Tengah, Pujut, Semua Kel/Desa/Kab. Lombok Tengah, Batukliang Utara, Semua Kel/Desa | DANA TRANSFER UMUM-DANA ALOKASI UMUM DANA TRANSFER KHUSUS-DANA ALOKASI KHUSUS RISIK | Memperkuat Ketahanan Ekonomi Untuk Pertumbuhan Yang Berkualitas dan Berkeadilan | - | Kelompok Pembudidaya Ikan (Pokdakan) dan Unit Pembenihan Rakyat (UPR) | | 1.162.814.000,00 | DINAS KELAUTAN DAN PERIKANAN |
| 4 | 3.25.06 | PROGRAM PENGOLAHAN DAN PEMASARAN HASIL PERIKANAN | <i>Produksi Olahan Kelautan dan Perikanan (Ton) Produksi Garam Rakyat (Ton)</i> | - | | | 4.768,60 Ton 3.577,75 Ton/Tahun | 394.299.756,00 | | | | | | - | 421.315.000,00 | |
| | 3.25.06.2.01 | Penerbitan Tanda Daftar Usaha Pengolahan Hasil Perikanan bagi Usaha Skala Mikro dan Kecil | <i>Jumlah Rekomendasi Usaha Pemasaran dan pengolahan hasil perikanan yang difasilitasi penerbitannya</i> | - | | | 12 Dokumen | 20.599.790,00 | | | - | Pembangunan Kesejahteraan (PD-4) 3. Standarisasi Produk unggulan daerah | UMM | - | 22.000.000,00 | DINAS KELAUTAN DAN PERIKANAN |
| | 3.25.06.2.01.0001 | Penyediaan Data dan Informasi Usaha Pemasaran dan Pengolahan Hasil Perikanan dalam 1 (Satu) Daerah Kabupaten/Kota | | | | | | | | | | | | | | |
| | | | <i>Jumlah Data dan Informasi Usaha Pemasaran dan Pengolahan Hasil Perikanan berdasarkan Skala Usaha dan Risiko</i> | | | | 12 Dokumen | 20.599.790,00 | Kab. Lombok Tengah, Semua Kecamatan, Semua Kel/Desa | DANA TRANSFER UMUM-DANA ALOKASI UMUM | - | Pembangunan Kesejahteraan (PD-4) 3. Standarisasi Produk unggulan daerah | UMM | | 22.000.000,00 | DINAS KELAUTAN DAN PERIKANAN |
| | 3.25.06.2.02 | Pembinaan Mutu dan Keamanan Hasil Perikanan bagi Usaha Pengolahan dan Pemasaran Skala Mikro dan Kecil | <i>Jumlah pengujian produk olahan hasil perikanan</i> | - | | | 4 Dokumen | 224.699.989,00 | | | - | Pembangunan Kesejahteraan (PD-4) 3. Standarisasi Produk unggulan daerah | UMM | - | 242.865.000,00 | DINAS KELAUTAN DAN PERIKANAN |
| | 3.25.06.2.02.0001 | Pelaksanaan Bimbingan dan Penerapan Persyaratan atau Standar pada Usaha Pengolahan dan Pemasaran Skala Mikro dan Kecil | | | | | | | | | | | | | | |

| ND | KODE | URLEAN/ BIDANG URLEAN/ PROGRAM/KEGIATAN/ SLB KEGIATAN | INDIKATOR PROGRAM/KEGIATAN/ SUBKEGIATAN | TARGET AKHIR PERIODE RESTRAPD | REALISASI CAPAIAN FENUA OFDIAH LN2022 | FRAKIRAN CAPAIAN TARGET RENIAOPD TAH LN2023 | CAPAIAN KINERJA DAN KERANGKA PENDANAAN | | | | | | KELOMPOK SASARAN | FRAKIRAN MAJU RENCANA TAHUN 2025 | | PERANGKAT DAERAH PENANGGUNG JAWAB |
|----|-------------------|--|--|-------------------------------------|---|---|--|---------------------|---|--------------------------------------|-----------|--|--|----------------------------------|---------------------|--------------------------------------|
| | | | | | | | TARGET 2024 | PAGU INDIKATIF (Rp) | LOKASI | SUMBER DANA | PRIORITAS | | | TARGET | PAGU INDIKATIF (Rp) | |
| | | | | | | | | | | | NASIONAL | DAERAH | | | | |
| 1 | 2 | 3 | 4 | 5 | 6 | 7 | 8 | 9 | 10 | 11 | 12 | 13 | 14 | 15 | 16 | 17 |
| | | | <i>Jumlah Unit Usaha Pengolahan dan Pemasaran Hasil Perikanan yang Mendapatkan Pembinaan Terhadap Penerapan Persyaratan Perizinan Berusaha pada Usaha Pengolahan dan Pemasaran Hasil Perikanan Sesuai Skala Usaha dan Risiko</i> | | | | 15 Unit Usaha | 224.699.989,00 | Kab. Lombok Tengah, Semua Kecamatan, Semua Kel/Desa | DANA TRANSFER UMUM-DANA ALOKASI UMUM | - | Pembangunan Kesejahteraan (PD-4) 3. Standarisasi Produk unggulan daerah | UMM | | 242.865.000,00 | DINAS KELAUTAN DAN PERIKANAN |
| | 3.25.06.2.03 | Penyediaan dan Penyaluran Bahan Baku Industri Pengolahan Ikan dalam 1 (Satu) Daerah Kabupaten/ Kota | <i>Jumlah Ikan dan garam yang tersalurkan sebagai bahan baku industri</i> | - | | | 48072 Ton | 148.999.977,00 | | | - | Pembangunan Kesejahteraan (PD-4) 3. Standarisasi Produk unggulan daerah | UMM | - | 156.450.000,00 | DINAS KELAUTAN DAN PERIKANAN |
| | 3.25.06.2.03.0002 | Pemberian Fasilitas bagi Pelaku Usaha Perikanan Skala Mikro dan Kecil dalam 1 (Satu) Daerah Kabupaten/Kota | | | | | | | | | | | | | | |
| | | | <i>Jumlah Pelaku Usaha Perikanan Skala Mikro dan Kecil dalam 1 (Satu) Daerah Kabupaten/Kota yang Terfasilitasi</i> | | | | 10 Pelaku Usaha | 148.999.977,00 | Kab. Lombok Tengah, Semua Kecamatan, Semua Kel/Desa | DANA TRANSFER UMUM-DANA ALOKASI UMUM | - | Pembangunan Kesejahteraan (PD-4) 3. Standarisasi Produk unggulan daerah | UMM | | 156.450.000,00 | DINAS KELAUTAN DAN PERIKANAN |
| | X | NON URLEAN | | | | | | 4.873.250.682,00 | | | | | | | 4.899.125.073,00 | |
| | XXX | URLEAN PEMERINTAH BIDANG XX | | | | | | 4.873.250.682,00 | | | | | | | 4.899.125.073,00 | |
| 1. | XXX01 | PROGRAM PENUNJANG URLEAN PEMERINTAH DAERAH KABUPATEN/KOTA | <i>Nilai SKMP OPD</i> | - | | | B Predikat | 4.873.250.682,00 | | | | | | - | 4.899.125.073,00 | |
| | XXX01.2.01 | Perencanaan, Penganggaran, dan Evaluasi Kinerja Perangkat Daerah | <i>Jumlah Dokumen Perencanaan, Anggaran dan Evaluasi Kinerja yang Tersusun (Dokumen)</i> | - | | | 7 Dokumen | 14.652.786,00 | | | - | - | ASN Dinas Kelautan dan Perikanan Lombok Tengah | - | 12.091.980,00 | DINAS KELAUTAN DAN PERIKANAN |
| | XXX01.2.01.0003 | Koordinasi dan Penyusunan Dokumen Perubahan RKA-SKPD | | | | | | | | | | | | | | |
| | | | <i>Jumlah Dokumen Perubahan RKA-SKPD dan Laporan Hasil Koordinasi Penyusunan Dokumen Perubahan RKA-SKPD</i> | | | | 1 Dokumen | 2.290.188,00 | Kab. Lombok Tengah, Praya, Praya | DANA TRANSFER UMUM-DANA ALOKASI UMUM | - | - | ASN Dinas Kelautan dan Perikanan Lombok Tengah | | 1.825.500,00 | DINAS KELAUTAN DAN PERIKANAN |
| | XXX01.2.01.0004 | Koordinasi dan Penyusunan DPA-SKPD | | | | | | | | | | | | | | |
| | | | <i>Jumlah Dokumen DPA-SKPD dan Laporan Hasil Koordinasi Penyusunan Dokumen DPA-SKPD</i> | | | | 2 Dokumen | 1.352.088,00 | Kab. Lombok Tengah, Praya, Praya | DANA TRANSFER UMUM-DANA ALOKASI UMUM | - | - | ASN Dinas Kelautan dan Perikanan Lombok Tengah | | 1.417.500,00 | DINAS KELAUTAN DAN PERIKANAN |
| | XXX01.2.01.0007 | Evaluasi Kinerja Perangkat Daerah | | | | | | | | | | | | | | |

| ND | KODE | URLEAN/ BIDANG URLEAN/ PROGRAM/KEGIATAN/ SUB KEGIATAN | INDIKATOR PROGRAM/KEGIATAN/ SUBKEGIATAN | TARGET AKHIR PERIODE RESTRAPD | REALISASI CAPAIAN/REVENUE OF/TAH.LN.2022 | FRAMIRAN/CAPAIAN TARGET RENIAOPD TAH.LN.2023 | CAPAIAN/NERJADAN/KERANGKA PENDANAAN | | | | | | KELOMPOK SASARAN | FRAMIRAN/MAJU RENCANA TAHLN.2025 | | PERANGKAT DAERAH/PENANGGUNG JAWAB |
|----|-----------------|---|---|-------------------------------------|--|--|-------------------------------------|---------------------|----------------------------------|--------------------------------------|-----------|--------|---|----------------------------------|---------------------|--------------------------------------|
| | | | | | | | TARGET 2024 | PAGU INDIKATIF (Rp) | LOKASI | SUMBER DANA | PRIORITAS | | | TARGET | PAGU INDIKATIF (Rp) | |
| | | | | | | | | | | | NASIONAL | DAERAH | | | | |
| 1 | 2 | 3 | 4 | 5 | 6 | 7 | 8 | 9 | 10 | 11 | 12 | 13 | 14 | 15 | 16 | 17 |
| | | | <i>Jumlah Laporan Evaluasi Kinerja Perangkat Daerah</i> | | | | 1 Laporan | 11.010.510,00 | Kab. Lombok Tengah, Praya, Praya | DANA TRANSFER UMUM-DANA ALOKASI UMUM | - | - | ASN Dinas Kelautandan Perikanan Lombok Tengah | | 8.848.980,00 | DINAS KELAUTAN DAN PERIKANAN |
| | XXX01.2.02 | Administrasi Keuangan Perangkat Daerah | <i>Dokumen Administrasi Keuangan yang Tersusun(Dokumen)</i> | - | | | 26 Dokumen | 4.437.156.596,00 | | | - | - | ASN Dinas Kelautandan Perikanan Lombok Tengah | - | 4.434.891.788,00 | DINAS KELAUTAN DAN PERIKANAN |
| | XXX01.2.02.0001 | Penyediaan Gaji dan Tunjangan ASN | | | | | | | | | | | | | | |
| | | | <i>Jumlah Orang yang Menerima Gaji dan Tunjangan ASN</i> | | | | 43 Orang/bulan | 4.407.249.787,00 | Kab. Lombok Tengah, Praya, Praya | DANA TRANSFER UMUM-DANA ALOKASI UMUM | - | - | ASN Dinas Kelautandan Perikanan Lombok Tengah | | 4.407.249.787,00 | DINAS KELAUTAN DAN PERIKANAN |
| | XXX01.2.02.0005 | Koordinasi dan Penyusunan Laporan Keuangan Akhir Tahun SKPD | | | | | | | | | | | | | | |
| | | | <i>Jumlah Laporan Keuangan Akhir Tahun SKPD dan Laporan Hasil Koordinasi Penyusunan Laporan Keuangan Akhir Tahun SKPD</i> | | | | 1 Laporan | 4.729.697,00 | Kab. Lombok Tengah, Praya, Praya | DANA TRANSFER UMUM-DANA ALOKASI UMUM | - | - | ASN Dinas Kelautandan Perikanan Lombok Tengah | | 605.319,00 | DINAS KELAUTAN DAN PERIKANAN |
| | XXX01.2.02.0007 | Koordinasi dan Penyusunan Laporan Keuangan Bulanan/Triwulanan/Semesteran SKPD | | | | | | | | | | | | | | |
| | | | <i>Jumlah Laporan Keuangan Bulanan/Triwulanan/Semesteran SKPD dan Laporan Koordinasi Penyusunan Laporan Keuangan Bulanan/Triwulanan/Semesteran SKPD</i> | | | | 12 Laporan | 25.177.112,00 | Kab. Lombok Tengah, Praya, Praya | DANA TRANSFER UMUM-DANA ALOKASI UMUM | - | - | ASN Dinas Kelautandan Perikanan Lombok Tengah | | 27.036.682,00 | DINAS KELAUTAN DAN PERIKANAN |
| | XXX01.2.06 | Administrasi Umum Perangkat Daerah | <i>Penyediaan Jasa administrasi</i> | - | | | 5 Jenis | 66.306.687,00 | | | - | - | ASN Dinas Kelautandan Perikanan Lombok Tengah | - | 88.747.590,00 | DINAS KELAUTAN DAN PERIKANAN |
| | XXX01.2.06.0001 | Penyediaan Komponen Instalasi Listrik/Penerangan Bangunan Kantor | | | | | | | | | | | | | | |
| | | | <i>Jumlah Paket Komponen Instalasi Listrik/Penerangan Bangunan Kantor yang Disediakan</i> | | | | 1 Paket | 1.446.252,00 | Kab. Lombok Tengah, Praya, Praya | DANA TRANSFER UMUM-DANA ALOKASI UMUM | - | - | ASN Dinas Kelautandan Perikanan Lombok Tengah | | 1.527.925,00 | DINAS KELAUTAN DAN PERIKANAN |
| | XXX01.2.06.0002 | Penyediaan Peralatan dan Perlengkapan Kantor | | | | | | | | | | | | | | |
| | | | <i>Jumlah Paket Peralatan dan Perlengkapan Kantor yang Disediakan</i> | | | | 1 Paket | 2.225.435,00 | Kab. Lombok Tengah, Praya, Praya | DANA TRANSFER UMUM-DANA ALOKASI UMUM | - | - | ASN Dinas Kelautandan Perikanan Lombok Tengah | | 2.356.565,00 | DINAS KELAUTAN DAN PERIKANAN |
| | XXX01.2.06.0004 | Penyediaan Bahan Logistik Kantor | | | | | | | | | | | | | | |
| | | | <i>Jumlah Paket Bahan Logistik Kantor yang Disediakan</i> | | | | 9 Paket | 17.235.000,00 | Kab. Lombok Tengah, Praya, Praya | DANA TRANSFER UMUM-DANA ALOKASI UMUM | - | - | ASN Dinas Kelautandan Perikanan Lombok Tengah | | 19.750.500,00 | DINAS KELAUTAN DAN PERIKANAN |
| | XXX01.2.06.0009 | Penyelenggaraan Rapat Koordinasi dan Konsultasi SKPD | | | | | | | | | | | | | | |
| | | | <i>Jumlah Laporan Penyelenggaraan Rapat Koordinasi dan Konsultasi SKPD</i> | | | | 10 Laporan | 45.400.000,00 | Kab. Lombok Tengah, Praya, Praya | DANA TRANSFER UMUM-DANA ALOKASI UMUM | - | - | ASN Dinas Kelautandan Perikanan Lombok Tengah | | 65.112.600,00 | DINAS KELAUTAN DAN PERIKANAN |

| ND | KODE | URLEAN/ BIDANG URLEAN/ PROGRAM/KEGIATAN/ SLB KEGIATAN | INDIKATOR PROGRAM/KEGIATAN/ SLB/KEGIATAN | TARGET AKHIR PERIODE RESTRADPD | REALISASI CAPAIAN RENCANA OPD/TAH.LN.2022 | FRANKIRAN CAPAIAN TARGET RENCANA OPD TAH.LN.2023 | CAPAIAN INERJADI DAN KERANGKA PENDANAAN | | | | | KELOMPOK SASARAN | FRANKIRAN MAJU RENCANA TAHUN 2025 | | PERANGKAT DAERAH PENANGGUNG JAWAB | |
|----|-----------------|---|--|--------------------------------------|---|---|---|---------------------|----------------------------------|--------------------------------------|-----------|------------------|---|---------------------|--------------------------------------|------------------------------|
| | | | | | | | TARGET 2024 | PAGU INDIKATIF (Rp) | LOKASI | SUMBER DANA | PRIORITAS | | TARGET | PAGU INDIKATIF (Rp) | | |
| | | | | | | | | | | | NASIONAL | | | | | DAERAH |
| 1 | 2 | 3 | 4 | 5 | 6 | 7 | 8 | 9 | 10 | 11 | 12 | 13 | 14 | 15 | 16 | 17 |
| | XXX01.2.07 | Pengadaan Barang Milik Daerah Penunjang Uhusan Pemerintahan Daerah | Barang Milik Daerah yang Tercatat (Jenis) | - | | | 4 Jenis | 32.748.000,00 | | | - | - | ASN Dinas Kelautandan Perikanan Lombok Tengah | - | 24.656.100,00 | DINAS KELAUTAN DAN PERIKANAN |
| | XXX01.2.07.0006 | Pengadaan Peralatan dan Mesin Lainnya | | | | | | | | | | | | | | |
| | | | Jumlah Unit Peralatan dan Mesin Lainnya yang Disediakan | | | | 4 Unit | 32.748.000,00 | Keb. Lombok Tengah, Praya, Praya | DANA TRANSFER UMUM-DANA ALOKASI UMUM | - | - | ASN Dinas Kelautandan Perikanan Lombok Tengah | | 24.656.100,00 | DINAS KELAUTAN DAN PERIKANAN |
| | XXX01.2.08 | Penyediaan Jasa Penunjang Uhusan Pemerintahan Daerah | Layanan Pemerintah Daerah (Bulan) | - | | | 12 Bulan | 171.932.564,00 | | | - | - | ASN Dinas Kelautandan Perikanan Lombok Tengah | - | 180.907.100,00 | DINAS KELAUTAN DAN PERIKANAN |
| | XXX01.2.08.0002 | Penyediaan Jasa Komunikasi, Sumber Daya Air dan Listrik | | | | | | | | | | | | | | |
| | | | Jumlah Laporan Penyediaan Jasa Komunikasi, Sumber Daya Air dan Listrik yang Disediakan | | | | 12 Laporan | 103.388.564,00 | Keb. Lombok Tengah, Praya, Praya | DANA TRANSFER UMUM-DANA ALOKASI UMUM | - | - | ASN Dinas Kelautandan Perikanan Lombok Tengah | | 108.935.900,00 | DINAS KELAUTAN DAN PERIKANAN |
| | XXX01.2.08.0004 | Penyediaan Jasa Pelayanan Umum Kantor | | | | | | | | | | | | | | |
| | | | Jumlah Laporan Penyediaan Jasa Pelayanan Umum Kantor yang Disediakan | | | | 12 Laporan | 68.544.000,00 | Keb. Lombok Tengah, Praya, Praya | DANA TRANSFER UMUM-DANA ALOKASI UMUM | - | - | ASN Dinas Kelautandan Perikanan Lombok Tengah | | 71.971.200,00 | DINAS KELAUTAN DAN PERIKANAN |
| | XXX01.2.09 | Pemeliharaan Barang Milik Daerah Penunjang Uhusan Pemerintahan Daerah | BMD dalam Kondisi Baik (Jenis) | - | | | 4 Jenis | 150.454.049,00 | | | - | - | ASN Dinas Kelautandan Perikanan Lombok Tengah | - | 157.830.515,00 | DINAS KELAUTAN DAN PERIKANAN |
| | XXX01.2.09.0001 | Penyediaan Jasa Pemeliharaan, Biaya Pemeliharaan, dan Pajak Kendaraan Perorangan Dinas atau Kendaraan Dinas Jabatan | | | | | | | | | | | | | | |
| | | | Jumlah Kendaraan Perorangan Dinas atau Kendaraan Dinas Jabatan yang Dipelihara dan Dibayarkan Pajaknya | | | | 64 Unit | 130.317.112,00 | Keb. Lombok Tengah, Praya, Praya | DANA TRANSFER UMUM-DANA ALOKASI UMUM | - | - | ASN Dinas Kelautandan Perikanan Lombok Tengah | | 137.117.400,00 | DINAS KELAUTAN DAN PERIKANAN |
| | XXX01.2.09.0006 | Pemeliharaan Peralatan dan Mesin Lainnya | | | | | | | | | | | | | | |
| | | | Jumlah Peralatan dan Mesin Lainnya yang Dipelihara | | | | 13 Unit | 9.170.000,00 | Keb. Lombok Tengah, Praya, Praya | DANA TRANSFER UMUM-DANA ALOKASI UMUM | - | - | ASN Dinas Kelautandan Perikanan Lombok Tengah | | 9.628.500,00 | DINAS KELAUTAN DAN PERIKANAN |
| | XXX01.2.09.0009 | Pemeliharaan/Rehabilitasi Gedung Kantor dan Bangunan Lainnya | | | | | | | | | | | | | | |
| | | | Jumlah Gedung Kantor dan Bangunan Lainnya yang Dipelihara/Direhabilitasi | | | | 1 Unit | 6.086.937,00 | Keb. Lombok Tengah, Praya, Praya | DANA TRANSFER UMUM-DANA ALOKASI UMUM | - | - | ASN Dinas Kelautandan Perikanan Lombok Tengah | | 5.960.615,00 | DINAS KELAUTAN DAN PERIKANAN |
| | XXX01.2.09.0011 | Pemeliharaan/Rehabilitasi Sarana dan Prasarana Pendukung Gedung Kantor atau Bangunan Lainnya | | | | | | | | | | | | | | |
| | | | Jumlah Sarana dan Prasarana Pendukung Gedung Kantor atau Bangunan Lainnya yang Dipelihara/Direhabilitasi | | | | 8 Unit | 4.880.000,00 | Keb. Lombok Tengah, Praya, Praya | DANA TRANSFER UMUM-DANA ALOKASI UMUM | - | - | ASN Dinas Kelautandan Perikanan Lombok Tengah | | 5.124.000,00 | DINAS KELAUTAN DAN PERIKANAN |
| | | DINAS PARIWISATA | | | | | | | 14.660.620.229,00 | | | | | | 18.180.500.000,00 | |

| ND | KODE | URLEAN/ BIDANG URLEAN/ PROGRAM/KEGIATAN/ SUB KEGIATAN | INDIKATOR PROGRAM/KEGIATAN/ SUBKEGIATAN | TARGET AKHIR PERIODE RESTRADPD | REALISASI CAPAIAN/PENJ OFD/TAH.LN2022 | FRANKIRANCAPAIAN TARGET RENJADPD TAH.LN2023 | CAPAIAN KINERJA DAN KERANGKA PENDANAAN | | | | | KELOMPOK SASARAN | FRANKIRAN MAJU RENCANA TAHUN 2025 | | PERANGKAT DAERAH PENANGGUNG JAWAB | |
|----|-------------------|---|---|--------------------------------------|---|---|--|---------------------|---|--|-----------|---|-----------------------------------|---------------------|--------------------------------------|------------------|
| | | | | | | | TARGET 2024 | PAGU INDIKATIF (Rp) | LOKASI | SUMBER DANA | PRIORITAS | | TARGET | PAGU INDIKATIF (Rp) | | |
| | | | | | | | | | | | NASIONAL | | | | | DAERAH |
| 1 | 2 | 3 | 4 | 5 | 6 | 7 | 8 | 9 | 10 | 11 | 12 | 13 | 14 | 15 | 16 | 17 |
| | 3 | URLEAN PEMERINTAH ANULIHAN | | | | | | 14.660.620.229,00 | | | | | | | 18.180.500.000,00 | |
| | 3.26 | URLEAN PEMERINTAH AN BIDANG PARIWISATA | | | | | | 14.660.620.229,00 | | | | | | | 18.180.500.000,00 | |
| 1. | 3.26.01 | PROGRAM PENUNJANG URLEAN PEMERINTAH AN DAERAH KABUPATEN MOA | Nilai SAMP OFD | - | | | B Predikat | 6.655.500.000,00 | | | | | | - | 7.155.500.000,00 | |
| | 3.26.01.2.01 | Perencanaan, Penganggaran, dan Evaluasi Kinerja Perangkat Daerah | Dokumen Perencanaan, penganggaran dan evaluasi kinerja PD | - | | | 7 Dokumen | 28.000.000,00 | | | - | 4 Memperkuat ekosistem kepariwisataan aan daerah | Perangkat Daerah | - | 28.000.000,00 | DINAS PARIWISATA |
| | 3.26.01.2.01.0001 | Penyusunan Dokumen Perencanaan Perangkat Daerah | | | | | | | | | | | | | | |
| | | | Jumlah Dokumen Perencanaan Perangkat Daerah | | | | 1 Dokumen | 15.000.000,00 | Kab. Lombok Tengah, Semua Kecamatan, Semua Kel/Desa | DANA TRANSFER UMJM-DANA ALOKASI UMJM | - | 4 Memperkuat ekosistem kepariwisataan aan daerah | Perangkat Daerah | | 15.000.000,00 | DINAS PARIWISATA |
| | 3.26.01.2.01.0002 | Koordinasi dan Penyusunan Dokumen RKA-SKPD | | | | | | | | | | | | | | |
| | | | Jumlah Dokumen RKA-SKPD dan Laporan Hasil Koordinasi Penyusunan Dokumen RKA- SKPD | | | | 1 Dokumen | 2.000.000,00 | Kab. Lombok Tengah, Semua Kecamatan, Semua Kel/Desa | DANA TRANSFER UMJM-DANA ALOKASI UMJM | - | 4 Memperkuat ekosistem kepariwisataan aan daerah | Perangkat Daerah | | 2.000.000,00 | DINAS PARIWISATA |
| | 3.26.01.2.01.0003 | Koordinasi dan Penyusunan Dokumen Perubahan RKA-SKPD | | | | | | | | | | | | | | |
| | | | Jumlah Dokumen Perubahan RKA-SKPD dan Laporan Hasil Koordinasi Penyusunan Dokumen Perubahan RKA-SKPD | | | | 1 Dokumen | 2.000.000,00 | Kab. Lombok Tengah, Semua Kecamatan, Semua Kel/Desa | DANA TRANSFER UMJM-DANA ALOKASI UMJM | - | 4 Memperkuat ekosistem kepariwisataan aan daerah | Perangkat Daerah | | 2.000.000,00 | DINAS PARIWISATA |
| | 3.26.01.2.01.0004 | Koordinasi dan Penyusunan DPA-SKPD | | | | | | | | | | | | | | |
| | | | Jumlah Dokumen DPA-SKPD dan Laporan Hasil Koordinasi Penyusunan Dokumen DPA-SKPD | | | | 1 Dokumen | 2.000.000,00 | Kab. Lombok Tengah, Semua Kecamatan, Semua Kel/Desa | DANA TRANSFER UMJM-DANA ALOKASI UMJM | - | 4 Memperkuat ekosistem kepariwisataan aan daerah | Perangkat Daerah | | 2.000.000,00 | DINAS PARIWISATA |
| | 3.26.01.2.01.0005 | Koordinasi dan Penyusunan Dokumen Perubahan DPA-SKPD | | | | | | | | | | | | | | |
| | | | Jumlah Dokumen Perubahan DPA-SKPD dan Laporan Hasil Koordinasi Penyusunan Dokumen Perubahan DPA-SKPD | | | | 1 Dokumen | 2.000.000,00 | Kab. Lombok Tengah, Semua Kecamatan, Semua Kel/Desa | DANA TRANSFER UMJM-DANA ALOKASI UMJM | - | 4 Memperkuat ekosistem kepariwisataan aan daerah | Perangkat Daerah | | 2.000.000,00 | DINAS PARIWISATA |
| | 3.26.01.2.01.0006 | Koordinasi dan Penyusunan Laporan Capaian Kinerja dan Ikhtisar Realisasi Kinerja SKPD | | | | | | | | | | | | | | |

| ND | KODE | URLEAN/ BIDANG URLEAN/ PROGRAM/KEGIATAN/ SUB KEGIATAN | INDIKATOR PROGRAM/KEGIATAN/ SUBKEGIATAN | TARGET AKHIR PERIODE RESTRASOPD | REALISASI CAPAIAN RENCANA OPD TAHUN 2022 | FRAMIRAN CAPAIAN TARGET RENCANA TAHUN 2023 | CAPAIAN KINERJA DAN KERANGKA PENDANAAN | | | | | | KELOMPOK SASARAN | FRAMIRAN MAJU RENCANA TAHUN 2025 | | PERANGKAT DAERAH PENANGGUNG JAWAB |
|----|-------------------|---|---|---------------------------------------|--|--|--|---------------------|---|--------------------------------------|-----------|---|------------------|----------------------------------|---------------------|--------------------------------------|
| | | | | | | | TARGET 2024 | PAGU INDIKATIF (Rp) | LOKASI | SUMBER DANA | PRIORITAS | | | TARGET | PAGU INDIKATIF (Rp) | |
| | | | | | | | | | | | NASIONAL | DAERAH | | | | |
| 1 | 2 | 3 | 4 | 5 | 6 | 7 | 8 | 9 | 10 | 11 | 12 | 13 | 14 | 15 | 16 | 17 |
| | | | <i>Jumlah Laporan Capaian Kinerja dan Ikhtisar Realisasi Kinerja SKPD dan Laporan Hasil Koordinasi Penyusunan Laporan Capaian Kinerja dan Ikhtisar Realisasi Kinerja SKPD</i> | | | | 1 Laporan | 2.000.000,00 | Kab. Lombok Tengah, Semua Kecamatan, Semua Kel/Desa | DANA TRANSFER UMUM-DANA ALOKASI UMUM | - | 4. Memperkuat ekosistem kepariwisataan daerah | Perangkat Daerah | | 2.000.000,00 | DINAS PARISWATA |
| | 3.26.01.2.01.0007 | Evaluasi Kinerja Perangkat Daerah | | | | | | | | | | | | | | |
| | | | <i>Jumlah Laporan Evaluasi Kinerja Perangkat Daerah</i> | | | | 1 Laporan | 3.000.000,00 | Kab. Lombok Tengah, Semua Kecamatan, Semua Kel/Desa | DANA TRANSFER UMUM-DANA ALOKASI UMUM | - | 4. Memperkuat ekosistem kepariwisataan daerah | Perangkat Daerah | | 3.000.000,00 | DINAS PARISWATA |
| | 3.26.01.2.02 | Administrasi Keuangan Perangkat Daerah | <i>Dokumen administrasi keuangan PD</i> | - | | | 100 % | 6.127.500.000,00 | | | - | 4. Memperkuat ekosistem kepariwisataan daerah | Perangkat Daerah | - | 6.627.500.000,00 | DINAS PARISWATA |
| | 3.26.01.2.02.0001 | Penyediaan Gaji dan Tunjangan ASN | | | | | | | | | | | | | | |
| | | | <i>Jumlah Orang yang Menerima Gaji dan Tunjangan ASN</i> | | | | 12 Orang/bulan | 6.000.000.000,00 | Kab. Lombok Tengah, Semua Kecamatan, Semua Kel/Desa | DANA TRANSFER UMUM-DANA ALOKASI UMUM | - | 4. Memperkuat ekosistem kepariwisataan daerah | Perangkat Daerah | | 6.500.000.000,00 | DINAS PARISWATA |
| | 3.26.01.2.02.0005 | Koordinasi dan Penyusunan Laporan Keuangan Akhir Tahun SKPD | | | | | | | | | | | | | | |
| | | | <i>Jumlah Laporan Keuangan Akhir Tahun SKPD dan Laporan Hasil Koordinasi Penyusunan Laporan Keuangan Akhir Tahun SKPD</i> | | | | 1 Laporan | 2.500.000,00 | Kab. Lombok Tengah, Semua Kecamatan, Semua Kel/Desa | DANA TRANSFER UMUM-DANA ALOKASI UMUM | - | 4. Memperkuat ekosistem kepariwisataan daerah | Perangkat Daerah | | 2.500.000,00 | DINAS PARISWATA |
| | 3.26.01.2.02.0007 | Koordinasi dan Penyusunan Laporan Keuangan Bulanan/ Triwulanan/ Semesteran SKPD | | | | | | | | | | | | | | |
| | | | <i>Jumlah Laporan Keuangan Bulanan/ Triwulanan/ Semesteran SKPD dan Laporan Koordinasi Penyusunan Laporan Keuangan Bulanan/ Triwulanan/ Semesteran SKPD</i> | | | | 12 Laporan | 125.000.000,00 | Kab. Lombok Tengah, Semua Kecamatan, Semua Kel/Desa | DANA TRANSFER UMUM-DANA ALOKASI UMUM | - | 4. Memperkuat ekosistem kepariwisataan daerah | Perangkat Daerah | | 125.000.000,00 | DINAS PARISWATA |
| | 3.26.01.2.06 | Administrasi Umum Perangkat Daerah | <i>Laporan administrasi umum PD</i> | - | | | 4 Dokumen | 300.000.000,00 | | | - | 4. Memperkuat ekosistem kepariwisataan daerah | Perangkat Daerah | - | 300.000.000,00 | DINAS PARISWATA |
| | 3.26.01.2.06.0002 | Penyediaan Peralatan dan Perlengkapan Kantor | | | | | | | | | | | | | | |
| | | | <i>Jumlah Paket Peralatan dan Perlengkapan Kantor yang Disediakan</i> | | | | 1 Paket | 100.000.000,00 | Kab. Lombok Tengah, Semua Kecamatan, Semua Kel/Desa | DANA TRANSFER UMUM-DANA ALOKASI UMUM | - | 4. Memperkuat ekosistem kepariwisataan daerah | Perangkat Daerah | | 100.000.000,00 | DINAS PARISWATA |
| | 3.26.01.2.06.0004 | Penyediaan Bahan Logistik Kantor | | | | | | | | | | | | | | |

| ND | KODE | URLEAN/BIDANG URLEAN/ PROGRAM/KEGIATAN/SUB KEGIATAN | INDIKATOR PROGRAM/KEGIATAN/ SUBKEGIATAN | TARGET AKHIR PERIODE RESTRACPD | REALISASI CAPAIAN RENCANA OPDAT/TAHUN 2022 | PRAKIRAAN CAPAIAN TARGET RENCANA OPDAT/TAHUN 2023 | CAPAIAN INERJIA DAN KERANGKA PENDANAAN | | | | | KELOMPOK SASARAN | PRAKIRAAN MAJU RENCANA TAHUN 2025 | | PERANGKAT DAERAH PENANGGUNG JAWAB | |
|----|-------------------|---|--|--------------------------------------|--|---|--|---------------------|---|---|-----------|---|-----------------------------------|---------------------|--------------------------------------|-----------------|
| | | | | | | | TARGET 2024 | PAGU INDIKATIF (Rp) | LOKASI | SUMBER DANA | PRIORITAS | | TARGET | PAGU INDIKATIF (Rp) | | |
| | | | | | | | | | | | NASIONAL | | | | | DAERAH |
| 1 | 2 | 3 | 4 | 5 | 6 | 7 | 8 | 9 | 10 | 11 | 12 | 13 | 14 | 15 | 16 | 17 |
| | | | <i>Jumlah Sarana dan Prasarana Pengelolaan Destinasi Pariwisata Kabupaten/Kota yang Tersedia dan Terpelihara</i> | | | | 20 Unit | 5.000.000.000,00 | Kab. Lombok Tengah, Semua Kecamatan, Semua Kel/Desa | DANA TRANSFER KHUSUS-DANA ALOKASI KHUSUS FISIK | - | Peningkatan Pertumbuhan Ekonomi Tanpa Tambang (PD-1) 4. Memperkuat ekosistem kepariwisataan daerah | Kawasan destinasi wisata | | 7.000.000.000,00 | DINAS PARWISATA |
| | 3.26.02.2.03.0006 | Pemberdayaan Masyarakat dalam Pengelolaan Destinasi Pariwisata Kabupaten/Kota | | | | | | | | | | | | | | |
| | | | <i>Jumlah Laporan Hasil Pemberdayaan Masyarakat dalam Pengelolaan Destinasi Pariwisata Kabupaten/Kota</i> | | | | 1 Laporan | 150.000.000,00 | Kab. Lombok Tengah, Semua Kecamatan, Semua Kel/Desa | DANA TRANSFER UMUM-DANA ALOKASI UMUM DANA TRANSFER KHUSUS- DANA ALOKASI KHUSUS NON FISIK | - | Pembangunan Manusia (PD- 2) 4. Memperkuat ekosistem kepariwisataan daerah | Kawasan destinasi wisata | | 150.000.000,00 | DINAS PARWISATA |
| | 3.26.02.2.03.0010 | Monitoring dan Evaluasi Pengelolaan Destinasi Pariwisata Kabupaten/Kota | | | | | | | | | | | | | | |
| | | | <i>Jumlah Laporan Hasil Monitoring dan Evaluasi Pengelolaan Destinasi Pariwisata Kabupaten/Kota</i> | | | | 1 Laporan | 115.000.000,00 | Kab. Lombok Tengah, Semua Kecamatan, Semua Kel/Desa | DANA TRANSFER UMUM-DANA ALOKASI UMUM | - | Peningkatan Pertumbuhan Ekonomi Tanpa Tambang (PD-1) 4. Memperkuat ekosistem kepariwisataan daerah | Kawasan destinasi wisata | | 120.000.000,00 | DINAS PARWISATA |
| 3. | 3.26.03 | PROGRAM PEMASARAN PARIWISATA | <i>Media promosi online yang aktif</i> | - | | | 1 Media | 1.555.000.000,00 | | | | | | - | 2.055.000.000,00 | |
| | 3.26.03.2.01 | Pemasaran Pariwisata Dalam dan Luar Negeri Daya Tarik, Destinasi dan Kawasan Strategis Pariwisata Kabupaten/Kota | <i>Media promosi yang aktif</i> | - | | | 10 Media | 1.555.000.000,00 | | | - | Peningkatan Pertumbuhan Ekonomi Tanpa Tambang (PD-1) 4. Memperkuat ekosistem kepariwisataan daerah | Masyarakat | - | 2.055.000.000,00 | DINAS PARWISATA |
| | 3.26.03.2.01.0003 | Penyediaan Data dan Penyebaran Informasi Pariwisata Kabupaten/Kota, Baik Dalam dan Luar Negeri | | | | | | | | | | | | | | |

| ND | KODE | URLEAN/ BIDANG URLEAN/ PROGRAM/KEGIATAN/ SLB KEGIATAN | INDIKATOR PROGRAM/KEGIATAN/ SUBKEGIATAN | TARGET AKHIR PERIODE RESTRADPD | REALISASI CAPAIAN RENCANA OPD TAHUN 2022 | PRAKIRAAN CAPAIAN TARGET RENCANA TAHUN 2023 | CAPAIAN INERJIA DAN KERANGKA PENDANAAN | | | | | KELOMPOK SASARAN | PRAKIRAAN MAJU RENCANA TAHUN 2025 | | PERANGKAT DAERAH PENANGGUNG JAWAB | |
|----|-------------------|--|--|--------------------------------------|--|---|--|---------------------|---|---|-----------|---|-----------------------------------|---------------------|--------------------------------------|-----------------|
| | | | | | | | TARGET 2024 | PAGU INDIKATIF (Rp) | LOKASI | SUMBER DANA | PRIORITAS | | TARGET | PAGU INDIKATIF (Rp) | | |
| | | | | | | | | | | | NASIONAL | | | | | DAERAH |
| 1 | 2 | 3 | 4 | 5 | 6 | 7 | 8 | 9 | 10 | 11 | 12 | 13 | 14 | 15 | 16 | 17 |
| | | | <i>Jumlah Dokumen Hasil Pelaksanaan Penyediaan Data dan Penyebaran Informasi Pariwisata Kabupaten/Kota, Baik Dalam dan Luar Negeri</i> | | | | 1 Dokumen | 25.000.000,00 | Kab. Lombok Tengah, Semua Kecamatan, Semua Kel/Desa | DANA TRANSFER UMUM-DANA ALOKASI UMUM | - | Peningkatan Pertumbuhan Ekonomi Tanpa Tambang (PD-1) 4. Memperkuat ekosistem kepariwisataan daerah | Masyarakat | | 25.000.000,00 | DINAS PARWISATA |
| | 3.26.03.2.01.0004 | Peningkatan Kerja Sama dan Kemitraan Pariwisata Dalam dan Luar Negeri | | | | | | | | | | | | | | |
| | | | <i>Jumlah Dokumen Kerja Sama dan Kemitraan Pariwisata Dalam dan Luar Negeri</i> | | | | 4 Dokumen | 30.000.000,00 | Kab. Lombok Tengah, Semua Kecamatan, Semua Kel/Desa | DANA TRANSFER UMUM-DANA ALOKASI UMUM | - | Peningkatan Pertumbuhan Ekonomi Tanpa Tambang (PD-1) 4. Memperkuat ekosistem kepariwisataan daerah | Masyarakat | | 30.000.000,00 | DINAS PARWISATA |
| | 3.26.03.2.01.0007 | Penguatan Promosi Melalui Media Cetak, Elektronik, dan Media Lainnya Baik Dalam dan Luar Negeri | | | | | | | | | | | | | | |
| | | | <i>Jumlah Dokumen Hasil Penguatan Promosi Melalui Media Cetak, Elektronik, dan Media Lainnya Baik Dalam dan Luar Negeri</i> | | | | 12 Promosi | 1.500.000.000,00 | Kab. Lombok Tengah, Semua Kecamatan, Semua Kel/Desa | DANA TRANSFER UMUM-DANA ALOKASI UMUM DANA TRANSFER KHUSUS-DANA ALOKASI KHUSUS NON FISIK | - | 4. Memperkuat ekosistem kepariwisataan daerah | Masyarakat | | 2.000.000.000,00 | DINAS PARWISATA |
| 4 | 3.26.05 | PROGRAM PENGEMBANGAN SUMBER DAYA PARIWISATA DAN EKONOMI KREATIF | <i>Persentase SDM Pariwisata dan Ekraf Bersertifikat Jumlah SDM Pariwisata dan Ekonomi Kreatif yang ditingkatkan kapasitasnya</i> | - | | | 15 % 100 Orang | 1.185.120.229,00 | | | | | | - | 1.700.000.000,00 | |
| | 3.26.05.2.01 | Pelaksanaan Peningkatan Kapasitas Sumber Daya Manusia Pariwisata dan Ekonomi Kreatif Tingkat Dasar | <i>Jumlah SDM Pariwisata yang mendapatkan pelatihan dan tersertifikasi</i> | - | | | 50 Orang | 1.000.000.000,00 | | | - | 4. Memperkuat ekosistem kepariwisataan daerah | Pelaku wisata | - | 1.500.000.000,00 | DINAS PARWISATA |
| | 3.26.05.2.01.0006 | Fasilitasi Pengembangan Kompetensi Sumber Daya Manusia Ekonomi Kreatif | | | | | | | | | | | | | | |
| | | | <i>Jumlah SDM Ekonomi Kreatif yang mengikuti Fasilitasi Pengembangan Kompetensi Sumber Daya Manusia Ekonomi Kreatif</i> | | | | 240 Orang | 1.000.000.000,00 | Kab. Lombok Tengah, Semua Kecamatan, Semua Kel/Desa | DANA TRANSFER KHUSUS-DANA ALOKASI KHUSUS NON FISIK | - | 4. Memperkuat ekosistem kepariwisataan daerah | Pelaku wisata | | 1.500.000.000,00 | DINAS PARWISATA |

| ND | KODE | URLEAN/BIDANG URLEAN/ PROGRAM/KEGIATAN/SUB KEGIATAN | INDIKATOR PROGRAM/KEGIATAN/ SUBKEGIATAN | TARGET AKHIR PERIODE RESTRACPD | REALISASI CAPAIAN/PENJ OPD/TAH.LN2022 | FRAKIRAN/CAPAIAN TARGET RENJACPD TAH.LN2023 | CAPAIAN KINERJA DAN KERANGKA PENDANAAN | | | | | KELOMPOK SASARAN | FRAKIRAN MAJU RENCANA TAHUN 2025 | | PERANGKAT DAERAH PENANGGUNG JAWAB | | |
|----|-------------------|---|--|--------------------------------------|---|---|--|--------------------------|---|--|--|--|----------------------------------|---------------------|--------------------------------------|--------------------------|--|
| | | | | | | | TARGET 2024 | PAGU INDIKATIF (Rp) | LOKASI | SUMBER DANA | PRIORITAS | | TARGET | PAGU INDIKATIF (Rp) | | | |
| | | | | | | | | | | | NASIONAL | | | | | DAERAH | |
| 1 | 2 | 3 | 4 | 5 | 6 | 7 | 8 | 9 | 10 | 11 | 12 | 13 | 14 | 15 | 16 | 17 | |
| | 3.26.05.2.02 | Pengembangan Kapasitas Pelaku Ekonomi Kreatif | Jumlah <i>SMB</i> Ekonomi Kreatif yang meningkat kapasitasnya | - | | | 50 Orang | 185.120.229,00 | | | - | Pembangunan Manusia (PD- 2) 4. Memperkuat ekosistem kepariwisata aan daerah | Pelaku Ekonomi Kreatif | - | 200.000.000,00 | DINAS PARWISATA | |
| | 3.26.05.2.02.0001 | Pelatihan, Bimbingan Teknis, dan Pendampingan Ekonomi Kreatif | | | | | | | | | | | | | | | |
| | | | Jumlah Orang yang Mengikuti Pelatihan, Bimbingan Teknis, dan Pendampingan Ekonomi Kreatif | | | | 40 Orang | 185.120.229,00 | Kab. Lombok Tengah, Semua Kecamatan, Semua Kel/Desa | DANA TRANSFER UMUM-DANA ALOKASI UMUM | - | Pembangunan Manusia (PD- 2) 4. Memperkuat ekosistem kepariwisata aan daerah | Pelaku Ekonomi Kreatif | | 200.000.000,00 | DINAS PARWISATA | |
| | | DINAS PERTANIAN | | | | | | | 50.577.330.391,00 | | | | | | | 59.562.485.410,10 | |
| | 3 | URLEAN PEMERINTAH ANILIHAN | | | | | | 50.577.330.391,00 | | | | | | | | 59.562.485.410,10 | |
| | 3.27 | URLEAN PEMERINTAH BIDANG PERTANIAN | | | | | | 50.577.330.391,00 | | | | | | | | 59.562.485.410,10 | |
| 1. | 3.27.01 | PROGRAM PENUNJANG URLEAN PEMERINTAH DAERAH KABUPATEN KOTA | Nilai <i>SAMP</i> OPD Nilai <i>SAMP</i> OPD Nilai <i>SAMP</i> OPD | - | | | B Predikat B Predikat B Predikat | 28.829.036.349,00 | | | | | | - | 31.733.381.010,10 | | |
| | 3.27.01.2.01 | Perencanaan, Penganggaran, dan Evaluasi Kinerja Perangkat Daerah | Dokumen Perencanaan, Penganggaran dan Evaluasi Kinerja OPD | - | | | 12 Dokumen | 130.437.874,00 | | | Memperkuat Infrastruktur Untuk Mendukung Pengembangan Ekonomi Dan Pelayanan Dasar | Pembangunan Tata Kelola Pemerintahan Daerah (PD-5) 9. Peningkatan kualitas pelayanan publik dan menjaga stabilitas sosial kema syarakatan | OPD | - | 141.900.000,00 | DINAS PERTANIAN | |
| | 3.27.01.2.01.0001 | Penyusunan Dokumen Perencanaan Perangkat Daerah | | | | | | | | | | | | | | | |
| | | | Jumlah Dokumen Perencanaan Perangkat Daerah | | | | 2 Dokumen | 58.530.071,00 | Kab. Lombok Tengah, Semua Kecamatan, Semua Kel/Desa | DANA TRANSFER UMUM-DANA ALOKASI UMUM | Memperkuat Infrastruktur Untuk Mendukung Pengembangan Ekonomi Dan Pelayanan Dasar | Pembangunan Tata Kelola Pemerintahan Daerah (PD-5) 9. Peningkatan kualitas pelayanan publik dan menjaga stabilitas sosial kema syarakatan | OPD | | 52.800.000,00 | DINAS PERTANIAN | |

| ND | KODE | URLEAN/BIDANG URLEAN/ PROGRAM/KEGIATAN/SUB KEGIATAN | INDIKATOR PROGRAM/KEGIATAN/ SUB/KEGIATAN | TARGET AKHIR PERIODE RESTRACPD | REALISASI CAPAIAN RENCANA OPD TAHUN 2022 | FRAMIRAN CAPAIAN TARGET RENCANA TAHUN 2023 | CAPAIAN INERJADI DAN KERANGKA PENDANAAN | | | | | KELOMPOK SASARAN | FRAMIRAN MAJU RENCANA TAHUN 2025 | | PERANGKAT DAERAH PENANGGUNG JAWAB | |
|----|-------------------|---|---|--------------------------------------|--|--|---|---------------------|---|--------------------------------------|---|---|----------------------------------|---------------------|--------------------------------------|----------------|
| | | | | | | | TARGET 2024 | PAGU INDIKATIF (Rp) | LOKASI | SUMBER DANA | PRIORITAS | | TARGET | PAGU INDIKATIF (Rp) | | |
| | | | | | | | | | | | NASIONAL | | | | | DAERAH |
| 1 | 2 | 3 | 4 | 5 | 6 | 7 | 8 | 9 | 10 | 11 | 12 | 13 | 14 | 15 | 16 | 17 |
| | 3.27.01.2.01.0002 | Koordinasi dan Penyusunan Dokumen RKA-SKPD | | | | | | | | | | | | | | |
| | | | <i>Jumlah Dokumen RKA-SKPD dan Laporan Hasil Koordinasi Penyusunan Dokumen RKA-SKPD</i> | | | | 1 Dokumen | 12.757.952,00 | Kab. Lombok Tengah, Semua Kecamatan, Semua Kel/Desa | DANA TRANSFER UMUM-DANA ALOKASI UMUM | Memperkuat Infrastruktur Untuk Mendukung Pengembangan Ekonomi Dan Pelayanan Dasar | Pembangunan Tata Kelola Pemerintahan Daerah (PD-5) 9. Peningkatan kualitas pelayanan publik dan menjaga stabilitas sosial kema syarakatan | OPD | | 16.500.000,00 | DINAS PERTANAN |
| | 3.27.01.2.01.0003 | Koordinasi dan Penyusunan Dokumen Perubahan RKA-SKPD | | | | | | | | | | | | | | |
| | | | <i>Jumlah Dokumen Perubahan RKA-SKPD dan Laporan Hasil Koordinasi Penyusunan Dokumen Perubahan RKA-SKPD</i> | | | | 1 Dokumen | 9.981.000,00 | Kab. Lombok Tengah, Semua Kecamatan, Semua Kel/Desa | DANA TRANSFER UMUM-DANA ALOKASI UMUM | Memperkuat Infrastruktur Untuk Mendukung Pengembangan Ekonomi Dan Pelayanan Dasar | Pembangunan Tata Kelola Pemerintahan Daerah (PD-5) 9. Peningkatan kualitas pelayanan publik dan menjaga stabilitas sosial kema syarakatan | OPD | | 11.000.000,00 | DINAS PERTANAN |
| | 3.27.01.2.01.0004 | Koordinasi dan Penyusunan DPA-SKPD | | | | | | | | | | | | | | |
| | | | <i>Jumlah Dokumen DPA-SKPD dan Laporan Hasil Koordinasi Penyusunan Dokumen DPA-SKPD</i> | | | | 1 Dokumen | 4.659.698,00 | Kab. Lombok Tengah, Semua Kecamatan, Semua Kel/Desa | DANA TRANSFER UMUM-DANA ALOKASI UMUM | Memperkuat Infrastruktur Untuk Mendukung Pengembangan Ekonomi Dan Pelayanan Dasar | Pembangunan Tata Kelola Pemerintahan Daerah (PD-5) 9. Peningkatan kualitas pelayanan publik dan menjaga stabilitas sosial kema syarakatan | OPD | | 8.800.000,00 | DINAS PERTANAN |
| | 3.27.01.2.01.0005 | Koordinasi dan Penyusunan Perubahan DPA- SKPD | | | | | | | | | | | | | | |

| ND | KODE | URLEAN/ BIDANG URLEAN/ PROGRAM/KEGIATAN/ SUB KEGIATAN | INDIKATOR PROGRAM/KEGIATAN/ SUBKEGIATAN | TARGET AKHIR PERIODE RESTRACPD | REALISASI CAPAIAN/REVA OFD/TAH.LN2022 | FRANKIRAN/CAPAIAN TARGET RENIA/CPD TAH.LN2023 | CAPAIAN KINERJA DAN KERANGKA PENDANAAN | | | | | KELOMPOK SASARAN | FRANKIRAN MAJU RENCANA TAHUN 2025 | | PERANGKAT DAERAH PENANGGUNG JAWAB | |
|----|-------------------|---|---|--------------------------------------|---|---|--|---------------------|---|--------------------------------------|---|--|-----------------------------------|---------------------|--------------------------------------|-----------------|
| | | | | | | | TARGET 2024 | PAGU INDIKATIF (Rp) | LOKASI | SUMBER DANA | PRIORITAS | | TARGET | PAGU INDIKATIF (Rp) | | |
| | | | | | | | | | | | NASIONAL | | | | | DAERAH |
| 1 | 2 | 3 | 4 | 5 | 6 | 7 | 8 | 9 | 10 | 11 | 12 | 13 | 14 | 15 | 16 | 17 |
| | | | <i>Jumlah Dokumen Perubahan LPA-SKPD dan Laporan Hasil Koordinasi Penyusunan Dokumen Perubahan LPA-SKPD</i> | | | | 1 Dokumen | 4.563.480,00 | Kab. Lombok Tengah, Semua Kecamatan, Semua Kel/Desa | DANA TRANSFER UMUM-DANA ALOKASI UMUM | Memperkuat Infrastruktur untuk Mendukung Pengembangan Ekonomi Dan Pelayanan Dasar | Pembangunan Tata Kelola Pemerintahan Daerah (PD-5) 9. Peningkatan kualitas pelayanan publik dan menjaga stabilitas sosial kemasyarakatan | OPD | | 8.800.000,00 | DINAS PERTANIAN |
| | 3.27.01.2.01.0006 | Koordinasi dan Penyusunan Laporan Capaian Kinerja dan Ikhtisar Realisasi Kinerja SKPD | | | | | | | | | | | | | | |
| | | | <i>Jumlah Laporan Capaian Kinerja dan Ikhtisar Realisasi Kinerja SKPD dan Laporan Hasil Koordinasi Penyusunan Laporan Capaian Kinerja dan Ikhtisar Realisasi Kinerja SKPD</i> | | | | 14 Laporan | 24.937.245,00 | Kab. Lombok Tengah, Semua Kecamatan, Semua Kel/Desa | DANA TRANSFER UMUM-DANA ALOKASI UMUM | Memperkuat Infrastruktur untuk Mendukung Pengembangan Ekonomi Dan Pelayanan Dasar | Pembangunan Tata Kelola Pemerintahan Daerah (PD-5) 9. Peningkatan kualitas pelayanan publik dan menjaga stabilitas sosial kemasyarakatan | OPD | | 27.500.000,00 | DINAS PERTANIAN |
| | 3.27.01.2.01.0007 | Evaluasi Kinerja Perangkat Daerah | | | | | | | | | | | | | | |
| | | | <i>Jumlah Laporan Evaluasi Kinerja Perangkat Daerah</i> | | | | 22 Laporan | 15.008.428,00 | Kab. Lombok Tengah, Semua Kecamatan, Semua Kel/Desa | DANA TRANSFER UMUM-DANA ALOKASI UMUM | Memperkuat Infrastruktur untuk Mendukung Pengembangan Ekonomi Dan Pelayanan Dasar | Pembangunan Tata Kelola Pemerintahan Daerah (PD-5) 9. Peningkatan kualitas pelayanan publik dan menjaga stabilitas sosial kemasyarakatan | OPD | | 16.500.000,00 | DINAS PERTANIAN |
| | 3.27.01.2.02 | Administrasi Keuangan Perangkat Daerah | <i>Persentase Pemenuhan Dokumen Laporan Keuangan Dilaksanakan Tepat Waktu</i> | - | | | 100% | 28.004.212.854,00 | | | Memperkuat Infrastruktur untuk Mendukung Pengembangan Ekonomi Dan Pelayanan Dasar | Pembangunan Tata Kelola Pemerintahan Daerah (PD-5) 9. Peningkatan kualitas pelayanan publik dan menjaga stabilitas sosial kemasyarakatan | OPD | - | 30.804.136.848,10 | DINAS PERTANIAN |
| | 3.27.01.2.02.0001 | Penyediaan Gaji dan Tunjangan ASN | | | | | | | | | | | | | | |

| ND | KODE | URLEAN/ BIDANG URLEAN/ PROGRAM/KEGIATAN/ SUB KEGIATAN | INDIKATOR PROGRAM/KEGIATAN/ SUB/KEGIATAN | TARGET AKHIR PERIODE RESTRACPD | REALISASI CAPAIAN/PENJ OFD/TAH.LN2022 | FRANKIRAN/CAPAIAN TARGET RENJACPD TAH.LN2023 | CAPAIAN/NERJADAN/KERANGKA PENDANAAN | | | | | KELOMPOK SASARAN | FRANKIRAN/MAJU RENCANA/TAH.LN2025 | | PERANGKAT DAERAH/PENANGGUNG JAWAB | |
|----|-------------------|---|---|--------------------------------------|---|--|-------------------------------------|---------------------|---|--------------------------------------|---|--|-----------------------------------|---------------------|--------------------------------------|----------------|
| | | | | | | | TARGET 2024 | PAGU INDIKATIF (Rp) | LOKASI | SUMBER DANA | PRIORITAS | | TARGET | PAGU INDIKATIF (Rp) | | |
| | | | | | | | | | | | NASIONAL | | | | | DAERAH |
| 1 | 2 | 3 | 4 | 5 | 6 | 7 | 8 | 9 | 10 | 11 | 12 | 13 | 14 | 15 | 16 | 17 |
| | | | <i>Jumlah Orang yang Menerima Gaji dan Tunjangan ASN</i> | | | | 320 Orang/bulan | 27.950.383.771,00 | Kab. Lombok Tengah, Semua Kecamatan, Semua Kel/Desa | DANA TRANSFER UMUM-DANA ALOKASI UMUM | Memperkuat Infrastruktur untuk Mendukung Pengembangan Ekonomi Dan Pelayanan Dasar | Pembangunan Tata Kelola Pemerintahan Daerah (PD-5) 9. Peningkatan kualitas pelayanan publik dan menjaga stabilitas sosial kemasyarakatan | OPD | | 30.745.422.148,10 | DINAS PERTANAN |
| | 3.27.01.2.02.0005 | Koordinasi dan Penyusunan Laporan Keuangan Akhir Tahun SKPD | | | | | | | | | | | | | | |
| | | | <i>Jumlah Laporan Keuangan Akhir Tahun SKPD dan Laporan Hasil Koordinasi Penyusunan Laporan Keuangan Akhir Tahun SKPD</i> | | | | 1 Laporan | 15.011.083,00 | Kab. Lombok Tengah, Semua Kecamatan, Semua Kel/Desa | DANA TRANSFER UMUM-DANA ALOKASI UMUM | Memperkuat Infrastruktur untuk Mendukung Pengembangan Ekonomi Dan Pelayanan Dasar | Pembangunan Tata Kelola Pemerintahan Daerah (PD-5) 9. Peningkatan kualitas pelayanan publik dan menjaga stabilitas sosial kemasyarakatan | OPD | | 16.500.000,00 | DINAS PERTANAN |
| | 3.27.01.2.02.0007 | Koordinasi dan Penyusunan Laporan Keuangan Bulanan/ Triwulanan/ Semesteran SKPD | | | | | | | | | | | | | | |
| | | | <i>Jumlah Laporan Keuangan Bulanan/ Triwulanan/ Semesteran SKPD dan Laporan Koordinasi Penyusunan Laporan Keuangan Bulanan/ Triwulanan/ Semesteran SKPD</i> | | | | 12 Laporan | 38.818.000,00 | Kab. Lombok Tengah, Semua Kecamatan, Semua Kel/Desa | DANA TRANSFER UMUM-DANA ALOKASI UMUM | Memperkuat Infrastruktur untuk Mendukung Pengembangan Ekonomi Dan Pelayanan Dasar | Pembangunan Tata Kelola Pemerintahan Daerah (PD-5) 9. Peningkatan kualitas pelayanan publik dan menjaga stabilitas sosial kemasyarakatan | OPD | | 42.214.700,00 | DINAS PERTANAN |
| | 3.27.01.2.06 | Administrasi Umum Perangkat Daerah | <i>Laporan Administrasi Umum Perangkat Daerah</i> | - | | | 12 Dokumen | 118.792.401,00 | | | Memperkuat Infrastruktur untuk Mendukung Pengembangan Ekonomi Dan Pelayanan Dasar | 9. Peningkatan kualitas pelayanan publik dan menjaga stabilitas sosial kemasyarakatan | OPD | - | 139.700.000,00 | DINAS PERTANAN |
| | 3.27.01.2.06.0001 | Penyediaan Komponen Instalasi Listrik/Penerangan Bangunan Kantor | | | | | | | | | | | | | | |

| ND | KODE | URLEAN/ BIDANG URLEAN/ PROGRAM/KEGIATAN/ SUB KEGIATAN | INDIKATOR PROGRAM/KEGIATAN/ SUB/KEGIATAN | TARGET AKHIR PERIODE RESTRACPD | REALISASI CAPAIAN RENCANA OPD TAHUN 2022 | FRAKSI RENCANA TARGET RENCANA TAHUN 2023 | CAPAIAN INERJADI DAN KERANGKA PENDANAAN | | | | | KELOMPOK SASARAN | FRAKSI RENCANA MAJU RENCANA TAHUN 2025 | | PERANGKAT DAERAH PENANGGUNG JAWAB | |
|----|-------------------|---|---|--------------------------------------|--|--|---|---------------------|---|--------------------------------------|---|---|--|---------------------|--------------------------------------|----------------|
| | | | | | | | TARGET 2024 | PAGU INDIKATIF (Rp) | LOKASI | SUMBER DANA | PRIORITAS | | TARGET | PAGU INDIKATIF (Rp) | | |
| | | | | | | | | | | | NASIONAL | | | | | DAERAH |
| 1 | 2 | 3 | 4 | 5 | 6 | 7 | 8 | 9 | 10 | 11 | 12 | 13 | 14 | 15 | 16 | 17 |
| | | | <i>Jumlah Paket Komponen Instalasi Listrik/Penerangan Bangunan Kantor yang Disediakan</i> | | | | 1 Paket | 6.025.425,00 | Kab. Lombok Tengah, Semua Kecamatan, Semua Kel/Desa | DANA TRANSFER UMUM-DANA ALOKASI UMUM | Memperkuat Infrastruktur untuk Mendukung Pengembangan Ekonomi Dan Pelayanan Dasar | 9. Peningkatan kualitas pelayanan publik dan menjaga stabilitas sosial kema syarakatan | OPD | | 11.000.000,00 | DINAS PERTANAN |
| | 3.27.01.2.06.0002 | Penyediaan Peralatan dan Perlengkapan Kantor | | | | | | | | | | | | | | |
| | | | <i>Jumlah Paket Peralatan dan Perlengkapan Kantor yang Disediakan</i> | | | | 1 Paket | 19.889.028,00 | Kab. Lombok Tengah, Semua Kecamatan, Semua Kel/Desa | DANA TRANSFER UMUM-DANA ALOKASI UMUM | Memperkuat Infrastruktur untuk Mendukung Pengembangan Ekonomi Dan Pelayanan Dasar | Pembangunan Tata Kelola Pemerintahan Daerah (PD-5) 9. Peningkatan kualitas pelayanan publik dan menjaga stabilitas sosial kema syarakatan | OPD | | 22.000.000,00 | DINAS PERTANAN |
| | 3.27.01.2.06.0004 | Penyediaan Bahan Logistik Kantor | | | | | | | | | | | | | | |
| | | | <i>Jumlah Paket Bahan Logistik Kantor yang Disediakan</i> | | | | 1 Paket | 15.014.168,00 | Kab. Lombok Tengah, Semua Kecamatan, Semua Kel/Desa | DANA TRANSFER UMUM-DANA ALOKASI UMUM | Memperkuat Infrastruktur untuk Mendukung Pengembangan Ekonomi Dan Pelayanan Dasar | Pembangunan Tata Kelola Pemerintahan Daerah (PD-5) 9. Peningkatan kualitas pelayanan publik dan menjaga stabilitas sosial kema syarakatan | OPD | | 16.500.000,00 | DINAS PERTANAN |
| | 3.27.01.2.06.0005 | Penyediaan Barang Cetak dan Penggandaan | | | | | | | | | | | | | | |
| | | | <i>Jumlah Paket Barang Cetak dan Penggandaan yang Disediakan</i> | | | | 2 Paket | 5.295.780,00 | Kab. Lombok Tengah, Semua Kecamatan, Semua Kel/Desa | DANA TRANSFER UMUM-DANA ALOKASI UMUM | Memperkuat Infrastruktur untuk Mendukung Pengembangan Ekonomi Dan Pelayanan Dasar | Pembangunan Tata Kelola Pemerintahan Daerah (PD-5) 9. Peningkatan kualitas pelayanan publik dan menjaga stabilitas sosial kema syarakatan | OPD | | 7.700.000,00 | DINAS PERTANAN |
| | 3.27.01.2.06.0009 | Penyelenggaraan Rapat Koordinasi dan Konsultasi SKPD | | | | | | | | | | | | | | |

| ND | KODE | URLEAN/BIDANG URLEAN/ PROGRAM/KEGIATAN/SUB KEGIATAN | INDIKATOR PROGRAM/KEGIATAN/ SUBKEGIATAN | TARGET AKHIR PERIODE RESTRACPD | REALISASI CAPAIAN/PENJ OFD/TAH.LN2022 | FRAKIRAN/CAPAIAN TARGET RENJACPD TAH.LN2023 | CAPAIAN/NERJADAN/KERANGKA PENDANAAN | | | | | KELOMPOK SASARAN | FRAKIRAN/MAJU RENCANA/TAH.LN2025 | | PERANGKAT DAERAH PENANGGUNG JAWAB | |
|----|-------------------|---|---|--------------------------------------|---|---|-------------------------------------|---------------------|---|--|--|--|----------------------------------|---------------------|--------------------------------------|----------------|
| | | | | | | | TARGET 2024 | PAGU INDIKATIF (Rp) | LOKASI | SUMBER DANA | PRIORITAS | | TARGET | PAGU INDIKATIF (Rp) | | |
| | | | | | | | | | | | NASIONAL | | | | | DAERAH |
| 1 | 2 | 3 | 4 | 5 | 6 | 7 | 8 | 9 | 10 | 11 | 12 | 13 | 14 | 15 | 16 | 17 |
| | | | <i>Jumlah Laporan Penyelenggaraan Rapat Koordinasi dan Konsultasi SKPD</i> | | | | 12 Laporan | 72.568.000,00 | Kab. Lombok Tengah, Semua Kecamatan, Semua Kel/Desa | DANA TRANSFER UMUM-DANA ALOKASI UMUM | Memperkuat Infrastruktur Untuk Mendukung Pengembangan Ekonomi Dan Pelayanan Dasar | Pembangunan Tata Kelola Pemerintahan Daerah (PD-5) 9. Peningkatan kualitas pelayanan publik dan menjaga stabilitas sosial kema syarakatan | OPD | | 82.500.000,00 | DINAS PERTANAN |
| | 3.27.01.2.08 | Penyediaan Jasa Penunjang/Usaha Pemerintahan Daerah | <i>Persentase Pemenuhan Sarana ASN</i> | - | | | 100 % | 357.601.200,00 | | | - | Pembangunan Tata Kelola Pemerintahan Daerah (PD-5) 9. Peningkatan kualitas pelayanan publik dan menjaga stabilitas sosial kema syarakatan | OPD | - | 407.608.740,00 | DINAS PERTANAN |
| | 3.27.01.2.08.0002 | Penyediaan Jasa Komunikasi, Sumber Daya Air dan Listrik | | | | | | | | | | | | | | |
| | | | <i>Jumlah Laporan Penyediaan Jasa Komunikasi, Sumber Daya Air dan Listrik yang Disediakan</i> | | | | 99 Laporan | 132.625.200,00 | Kab. Lombok Tengah, Semua Kecamatan, Semua Kel/Desa | DANA TRANSFER UMUM-DANA ALOKASI UMUM | - | Pembangunan Tata Kelola Pemerintahan Daerah (PD-5) 9. Peningkatan kualitas pelayanan publik dan menjaga stabilitas sosial kema syarakatan | OPD | | 140.335.140,00 | DINAS PERTANAN |
| | 3.27.01.2.08.0004 | Penyediaan Jasa Pelayanan Umum Kantor | | | | | | | | | | | | | | |
| | | | <i>Jumlah Laporan Penyediaan Jasa Pelayanan Umum Kantor yang Disediakan</i> | | | | 12 Laporan | 224.976.000,00 | Kab. Lombok Tengah, Semua Kecamatan, Semua Kel/Desa | DANA TRANSFER UMUM-DANA ALOKASI UMUM | Memperkuat Infrastruktur Untuk Mendukung Pengembangan Ekonomi Dan Pelayanan Dasar | Pembangunan Tata Kelola Pemerintahan Daerah (PD-5) 9. Peningkatan kualitas pelayanan publik dan menjaga stabilitas sosial kema syarakatan | OPD | | 267.273.600,00 | DINAS PERTANAN |

| ND | KODE | URLEAN/BIDANG URLEAN/ PROGRAM/KEGIATAN/SUB KEGIATAN | INDIKATOR PROGRAM/KEGIATAN/ SUB/KEGIATAN | TARGET AKHIR PERIODE RESTRACPD | REALISASI CAPAIAN RENCANA OPD TAHUN 2022 | FRAKSI RENCANA TARGET RENCANA TAHUN 2023 | CAPAIAN KINERJA DAN KERANGKA PENDANAAN | | | | | KELOMPOK SASARAN | FRAKSI RENCANA TAHUN 2025 | | PERANGKAT DAERAH PENANGGUNG JAWAB | |
|----|-------------------|---|---|--------------------------------------|--|--|---|---------------------|---|--|--|---|---------------------------|---------------------|--------------------------------------|----------------|
| | | | | | | | TARGET 2024 | PAGU INDIKATIF (Rp) | LOKASI | SUMBER DANA | PRIORITAS | | TARGET | PAGU INDIKATIF (Rp) | | |
| | | | | | | | | | | | NASIONAL | | | | | DAERAH |
| 1 | 2 | 3 | 4 | 5 | 6 | 7 | 8 | 9 | 10 | 11 | 12 | 13 | 14 | 15 | 16 | 17 |
| | 3.27.01.2.09 | Pemeliharaan Barang Milik Daerah Penunjang Ususan Pemerintahan Daerah | <i>Persentase Pelayanan Aset SKPD Terhadap Peningkatan Kinerja ASN</i> | - | | | 50 % | 217.992.020,00 | | | Memperkuat Infrastruktur Untuk Mendukung Pengembangan Ekonomi Dan Pelayanan Dasar | Pembangunan Tata Kelola Pemerintahan Daerah (PD-5) 5. Peningkatan produktifitas mutu produk pangan | Opd | - | 240.035.422,00 | DINAS PERTANAN |
| | 3.27.01.2.09.0001 | Penyediaan Jasa Pemeliharaan, Biaya Pemeliharaan, dan Pajak Kendaraan Perorangan Dinas atau Kendaraan Dinas Jabatan | | | | | | | | | | | | | | |
| | | | <i>Jumlah Kendaraan Perorangan Dinas atau Kendaraan Dinas Jabatan yang Dipelihara dan dibayarkan Pajaknya</i> | | | | 5 Unit | 217.992.020,00 | Kab. Lombok Tengah, Semua Kecamatan, Semua Kel/Desa | DANA TRANSFER UMJM-DANA ALOKASI UMJM | Memperkuat Infrastruktur Untuk Mendukung Pengembangan Ekonomi Dan Pelayanan Dasar | Pembangunan Tata Kelola Pemerintahan Daerah (PD-5) 5. Peningkatan produktifitas mutu produk pangan | Opd | - | 240.035.422,00 | DINAS PERTANAN |
| 2 | 3.27.02 | PROGRAM PENYEDIAAN DAN PENGEMBANGAN SARANA PERTANIAN | <i>Produksi Komoditas Pertanian Unggulan Buah Melon Produksi Komoditas Pertanian Unggulan Padi Produksi Komoditas Pertanian Unggulan Sapi Produksi Komoditas Pertanian Unggulan Sapi Produksi Komoditas Pertanian Unggulan Tembakau</i> | - | | | 9140 Kw/Tahun 324370 Ton/Tahun 193530 Bkor/Tahun 193530 Bkor/Tahun 15549 Ton/Tahun | 11.369.763.001,00 | | | | | | - | 17.649.441.900,00 | |
| | 3.27.02.2.01 | Pengawasan Penggunaan Sarana Pertanian | <i>Persentase Dukungan Sarana Pertanian yang Memadai</i> | - | | | 70 Unit | 11.319.763.040,00 | | | Memperkuat Ketahanan Ekonomi Untuk Pertumbuhan Yang Berkualitas dan Berkeadilan | Peningkatan Pertumbuhan Ekonomi Tanpa Tambang (PD-1) 5. Peningkatan produktifitas mutu produk pangan | Petani dan Masyarakat | - | 17.594.441.900,00 | DINAS PERTANAN |
| | 3.27.02.2.01.0001 | Pengawasan Penggunaan Sarana Pendukung Pertanian Sesuai dengan Komoditas, Teknologi dan Spesifik Lokasi | | | | | | | | | | | | | | |

| ND | KODE | URLEAN/ BIDANG URLEAN/ PROGRAM/KEGIATAN/ SUB KEGIATAN | INDIKATOR PROGRAM/KEGIATAN/ SUB/KEGIATAN | TARGET AKHIR PERIODE RESTRASOPD | REALISASI CAPAIAN/REJUA OPD/TAH.LN.2022 | FRAKSI/AN/CAPAIAN TARGET/REJUA/OPD TAH.LN.2023 | CAPAIAN/REJUA DAN KERANGKA PENDANAAN | | | | | KELOMPOK SASARAN | FRAKSI/AN/MAJU RENCANA/TAH.LN.2025 | | PERANGKAT DAERAH/PEMANGGUNG JAWAB | |
|----|-------------------|---|---|---------------------------------------|---|--|--------------------------------------|---------------------|---|---|---|--|------------------------------------|---------------------|--------------------------------------|----------------|
| | | | | | | | TARGET 2024 | PAGU INDIKATIF (Rp) | LOKASI | SUMBER DANA | PRIORITAS | | TARGET | PAGU INDIKATIF (Rp) | | |
| | | | | | | | | | | | NASIONAL | | | | | DAERAH |
| 1 | 2 | 3 | 4 | 5 | 6 | 7 | 8 | 9 | 10 | 11 | 12 | 13 | 14 | 15 | 16 | 17 |
| | | | <i>Jumlah Pengawasan Penggunaan Sarana Pendukung Pertanian Sesuai dengan Komoditas, Teknologi dan Spesifik Lokasi</i> | | | | 12 Laporan | 11.319.763.040,00 | Kab. Lombok Tengah, Praya, Praya | DEHOUKAI HASIL TEMBAKAU (CHT), DANA TRANSFER KHUSUS-DANA ALOKASI KHUSUS RISIKU DANA TRANSFER KHUSUS-DANA ALOKASI KHUSUS NON RISIK | Memperkuat Ketahanan Ekonomi Untuk Pertumbuhan Yang Berkualitas dan Berkeadilan | Peningkatan Pertumbuhan Ekonomi Tanpa Tambang (PD-1) 5. Peningkatan produktivitas mutu produk pangan | Petani dan Masyarakat | | 17.594.441.900,00 | DINAS PERTANAN |
| | 3.27.02.2.05 | Pengendalian dan Pengawasan Penyediaan dan Peredaran Benih/Bibit Ternak, dan Hujan Pakan Ternak dalam Daerah Kabupaten/Kota | <i>Jumlah Dukungan Peningkatan Populasi Ternak</i> | - | | | 212 ekor | 49.999.961,00 | | | Memperkuat Ketahanan Ekonomi Untuk Pertumbuhan Yang Berkualitas dan Berkeadilan | Peningkatan Pertumbuhan Ekonomi Tanpa Tambang (PD-1) 5. Peningkatan produktivitas mutu produk pangan | Petani dan Masyarakat | - | 55.000.000,00 | DINAS PERTANAN |
| | 3.27.02.2.05.0009 | Pengendalian Penyediaan Benih/Bibit Ternak dan Hujan Pakan Ternak | | | | | | | | | | | | | | |
| | | | <i>Jumlah benih/bibit ternak dan hujan pakan ternak yang tersedia</i> | | | | 1 Laporan | 49.999.961,00 | Kab. Lombok Tengah, Semua Kecamatan, Semua Kel/Desa | DANA TRANSFER UMUM-DANA ALOKASI UMUM | Memperkuat Ketahanan Ekonomi Untuk Pertumbuhan Yang Berkualitas dan Berkeadilan | Peningkatan Pertumbuhan Ekonomi Tanpa Tambang (PD-1) 5. Peningkatan produktivitas mutu produk pangan | Petani dan Masyarakat | | 55.000.000,00 | DINAS PERTANAN |
| 3. | 3.27.03 | PROGRAM PENYEDIAAN DAN PENGEMBANGAN PRASARANA PERTANIAN | - | - | | | - | 7.687.245.942,00 | | | | | | - | 7.300.000.000,00 | |
| | 3.27.03.2.01 | Pengembangan Prasarana Pertanian | - | - | | | - | 1.812.061.782,00 | | | - | 5. Peningkatan produktivitas mutu produk pangan | - | - | 2.000.000.000,00 | DINAS PERTANAN |
| | 3.27.03.2.01.0003 | Koordinasi dan Sinkronisasi Prasarana Pendukung Pertanian Lainnya | | | | | | | | | | | | | | |
| | | | <i>Jumlah Koordinasi dan Sinkronisasi Prasarana Pendukung Pertanian Lainnya</i> | | | | 12 Laporan | 1.812.061.782,00 | Kab. Lombok Tengah, Semua Kecamatan, Semua Kel/Desa | DEHOUKAI HASIL TEMBAKAU (CHT) | - | 5. Peningkatan produktivitas mutu produk pangan | - | | 2.000.000.000,00 | DINAS PERTANAN |

| ND | KODE | URLEAN/BIDANG URLEAN/ PROGRAM/KEGIATAN/SUB KEGIATAN | INDIKATOR PROGRAM/KEGIATAN/ SUB/KEGIATAN | TARGET AKHIR PERIODE RESTRACPD | REALISASI CAPAIAN/PENJ OFD/TAH.LN2022 | FRAKSI/AN/CAPAIAN TARGET RENJACPD TAH.LN2023 | CAPAIAN/NERJADAN/KERANGKA FENDANAAN | | | | | KELOMPOK SASARAN | FRAKSI/AN/MAJU/RENCANA/TAH.LN2025 | | PERANGKAT DAERAH PENANGGUNG JAWAB | |
|----|-------------------|--|---|--------------------------------------|---|--|-------------------------------------|---------------------|---|----------------------------------|---|---|-----------------------------------|---------------------|--------------------------------------|----------------|
| | | | | | | | TARGET 2024 | PAGU INDIKATIF (Rp) | LOKASI | SUMBER DANA | PRIORITAS | | TARGET | PAGU INDIKATIF (Rp) | | |
| | | | | | | | | | | | NASIONAL | | | | | DAERAH |
| 1 | 2 | 3 | 4 | 5 | 6 | 7 | 8 | 9 | 10 | 11 | 12 | 13 | 14 | 15 | 16 | 17 |
| | 3.27.03.2.02 | Pembangunan Prasarana Pertanian | Jumlah Prasarana Pertanian yang Dibangun | - | | | 55 Uhit | 5.875.184.160,00 | | | Memperkuat Ketahanan Ekonomi Untuk Pertumbuhan Yang Berkualitas dan Berkeadilan | Peningkatan Pertumbuhan Ekonomi Tanpa Tambang (PD-1) 5. Peningkatan produktivitas mutu produk pangan | Petani dan Masyarakat | - | 5.300.000.000,00 | DINAS PERTANAN |
| | 3.27.03.2.02.0002 | Pembangunan, Rehabilitasi dan Pemeliharaan Ertbung Pertanian | | | | | | | | | | | | | | |
| | | | Jumlah Ertbung Pertanian yang Dibangun, Direhabilitasi dan Dipelihara | | | | 15 Uhit | 1.000.000.000,00 | Keb. Lombok Tengah, Semua Kecamatan, Semua Kel/Desa | DEHOUK/KAHASIL TEBBAKAL(CHIT) | Memperkuat Ketahanan Ekonomi Untuk Pertumbuhan Yang Berkualitas dan Berkeadilan | Peningkatan Pertumbuhan Ekonomi Tanpa Tambang (PD-1) 5. Peningkatan produktivitas mutu produk pangan | Petani dan Masyarakat | | 1.100.000.000,00 | DINAS PERTANAN |
| | 3.27.03.2.02.0003 | Pembangunan, Rehabilitasi dan Pemeliharaan Jalan Usaha Tani | | | | | | | | | | | | | | |
| | | | Jalan Usaha Tani yang Dibangun, Direhabilitasi dan Dipelihara | | | | 10 Uhit | 1.000.000.000,00 | Keb. Lombok Tengah, Semua Kecamatan, Semua Kel/Desa | DEHOUK/KAHASIL TEBBAKAL(CHIT) | Memperkuat Ketahanan Ekonomi Untuk Pertumbuhan Yang Berkualitas dan Berkeadilan | Peningkatan Pertumbuhan Ekonomi Tanpa Tambang (PD-1) 5. Peningkatan produktivitas mutu produk pangan | Petani dan Masyarakat | | 1.100.000.000,00 | DINAS PERTANAN |
| | 3.27.03.2.02.0009 | Pembangunan, Rehabilitasi dan Pemeliharaan Prasarana Pertanian Lainnya | | | | | | | | | | | | | | |
| | | | Jumlah Prasarana Pertanian Lainnya yang Dibangun, Direhabilitasi dan Dipelihara | | | | 12 Uhit | 2.875.184.160,00 | Keb. Lombok Tengah, Semua Kecamatan, Semua Kel/Desa | DEHOUK/KAHASIL TEBBAKAL(CHIT) | - | 5. Peningkatan produktivitas mutu produk pangan | Petani dan Masyarakat | | 2.000.000.000,00 | DINAS PERTANAN |
| | 3.27.03.2.02.0010 | Rehabilitasi dan Pemeliharaan Jaringan Irigasi Usaha Tani | | | | | | | | | | | | | | |
| | | | Jumlah jaringan irigasi usahatani yang direhabilitasi | | | | 7 Uhit | 1.000.000.000,00 | Keb. Lombok Tengah, Semua Kecamatan, Semua Kel/Desa | DEHOUK/KAHASIL TEBBAKAL(CHIT) | Memperkuat Ketahanan Ekonomi Untuk Pertumbuhan Yang Berkualitas dan Berkeadilan | Peningkatan Pertumbuhan Ekonomi Tanpa Tambang (PD-1) 5. Peningkatan produktivitas mutu produk pangan | Petani dan Masyarakat | | 1.100.000.000,00 | DINAS PERTANAN |

| ND | KODE | URLEAN/ BIDANG URLEAN/ PROGRAM/KEGIATAN/ SLB KEGIATAN | INDIKATOR PROGRAM/KEGIATAN/ SUBKEGIATAN | TARGET AKHIR PERIODE RESTRACPD | REALISASI CAPAIAN/REJUA OFD/TAH.LN2022 | FRANKIRAN/CAPAIAN TARGET RENJACPD TAH.LN2023 | CAPAIAN/NERJUA DAN KERANGKA PENDANAAN | | | | | KELOMPOK SASARAN | FRANKIRAN/MAJU REJUA/TAH.LN2025 | | PERANGKAT DAERAH PENANGGUNG JAWAB | |
|----|-------------------|--|--|--------------------------------------|--|--|---------------------------------------|---------------------|---|--|---|--|---------------------------------|---------------------|--------------------------------------|-----------------|
| | | | | | | | TARGET 2024 | PAGU INDIKATIF (Rp) | LOKASI | SUMBER DANA | PRIORITAS | | TARGET | PAGU INDIKATIF (Rp) | | |
| | | | | | | | | | | | NASIONAL | | | | | DAERAH |
| 1 | 2 | 3 | 4 | 5 | 6 | 7 | 8 | 9 | 10 | 11 | 12 | 13 | 14 | 15 | 16 | 17 |
| 4 | 3.27.04 | PROGRAM PENGENDALIAN KESEHATAN HEWAN DAN KESEHATAN MASYARAKAT VETERINER | <i>Kenaikan Prosentase Penerapan Biosecurity Budaya Ternak</i> | - | | | 35 % | 822.888.795,00 | | | | | | - | 905.162.500,00 | |
| | 3.27.04.2.02 | Pengawasan Pemasukan dan Pengeluaran Hewan dan Produk Hewan Daerah Kabupaten/Kota | <i>Jumlah Penjualan Ternak Sapi di Pasar Hewan</i> | - | | | 5252 Ekor/Tahun | 70.013.795,00 | | | Memperkuat Ketahanan Ekonomi Untuk Pertumbuhan Yang Berkualitas dan Berkeadilan | Peningkatan Pertumbuhan Ekonomi Tanpa Tambang (PD-1) 5. Peningkatan produktifitas, mutu produk pangan | Petani dan Masyarakat | - | 77.000.000,00 | DINAS PERTANIAN |
| | 3.27.04.2.02.0004 | Pengawasan atas Penerapan Persyaratan Teknis untuk Pemasukan dan/atau Pengeluaran Hewan, Produk Hewan dan Media Pembawa Penyakit Hewan Lainnya (HFM) | | | | | | | | | | | | | | |
| | | | <i>Jumlah pengawasan penerapan persyaratan teknis untuk pemasukan dan/atau pengeluaran HFM</i> | | | | 12 laporan | 70.013.795,00 | Kab. Lombok Tengah, Semua Kecamatan, Semua Kel/Desa | DANA TRANSFER UMUM-DANA ALOKASI UMUM | Memperkuat Ketahanan Ekonomi Untuk Pertumbuhan Yang Berkualitas dan Berkeadilan | Peningkatan Pertumbuhan Ekonomi Tanpa Tambang (PD-1) 5. Peningkatan produktifitas, mutu produk pangan | Petani dan Masyarakat | | 77.000.000,00 | DINAS PERTANIAN |
| | 3.27.04.2.03 | Pengelolaan Pelayanan Jasa Laboratorium dan Jasa Medik Veteriner dalam Daerah Kabupaten/Kota | <i>Jumlah Pelayanan Jasa Laboratorium</i> | - | | | 24 Kali | 752.875.000,00 | | | Memperkuat Ketahanan Ekonomi Untuk Pertumbuhan Yang Berkualitas dan Berkeadilan | Peningkatan Pertumbuhan Ekonomi Tanpa Tambang (PD-1) 5. Peningkatan produktifitas, mutu produk pangan | Petani ternak dan Masyarakat | - | 828.162.500,00 | DINAS PERTANIAN |
| | 3.27.04.2.03.0002 | Penyediaan Pelayanan Jasa Medik Veteriner | | | | | | | | | | | | | | |
| | | | <i>Jumlah Pelayanan Jasa Medik Veteriner</i> | | | | 1 Laporan | 752.875.000,00 | Kab. Lombok Tengah, Semua Kecamatan, Semua Kel/Desa | DANA TRANSFER KHUSUS-DANA ALOKASI KHUSUS NON RSIK | Memperkuat Ketahanan Ekonomi Untuk Pertumbuhan Yang Berkualitas dan Berkeadilan | Peningkatan Pertumbuhan Ekonomi Tanpa Tambang (PD-1) 5. Peningkatan produktifitas, mutu produk pangan | Petani ternak dan Masyarakat | | 828.162.500,00 | DINAS PERTANIAN |

| ND | KODE | URLEAN/ BIDANG URLEAN/ PROGRAM/KEGIATAN/ SLB KEGIATAN | INDIKATOR PROGRAM/KEGIATAN/ SUB-KEGIATAN | TARGET AKHIR PERIODE RESTRACPD | REALISASI CAPAIAN/PENJ OFD/TAH.LN.2022 | FRAKSI/RAAN CAPAIAN TARGET RENJACPD TAH.LN.2023 | CAPAIAN/NERJADAN/KERANGKA PENDANAAN | | | | | KELOMPOK SASARAN | FRAKSI/RAAN MAJU RENCANA TAHUN 2025 | | PERANGKAT DAERAH PENANGGUNG JAWAB | |
|----|-------------------|---|--|--------------------------------------|--|--|-------------------------------------|---------------------|--|---|---|--|-------------------------------------|---------------------|--------------------------------------|-----------------|
| | | | | | | | TARGET 2024 | PAGU INDIKATIF (Rp) | LOKASI | SUMBER DANA | PRIORITAS | | TARGET | PAGU INDIKATIF (Rp) | | |
| | | | | | | | | | | | NASIONAL | | | | | DAERAH |
| 1 | 2 | 3 | 4 | 5 | 6 | 7 | 8 | 9 | 10 | 11 | 12 | 13 | 14 | 15 | 16 | 17 |
| 5. | 3.27.05 | PROGRAM PENGENDALIAN DAN PENYINGGILANGAN BENCANA PERTANIAN | <i>Kenaikan Prosentase Penerapan Biossecurity Budaya Ternak Persentase Penurunan Tingkat Serangan Penyakit Hewan/Tanaman</i> | - | | | 35 % 25 % | 670.481.044,00 | | | | | | - | 693.000.000,00 | |
| | 3.27.05.2.01 | Pengendalian dan Penanggulangan Bencana Pertanian Kabupaten/Kota | <i>Luas Areal Pengendalian Hama dan penyakit Penurunan Serangan Penyakit Hewan</i> | - | | | 700 Hb 9189 Bkor/Tahun | 670.481.044,00 | | | - | Peningkatan Pertumbuhan Ekonomi Tanpa Tambang (PD-1) 5. Peningkatan produktivitas, mutu produk pangan | Petani dan Masyarakat | - | 693.000.000,00 | DINAS PERTANIAN |
| | 3.27.05.2.01.0001 | Pengendalian Organisme Pengganggu Tumbuhan (OPT) Tanaman Pangan, Hortikultura, dan Perkebunan | | | | | | | | | | | | | | |
| | | | <i>Jumlah Luas Serangan Organisme Pengganggu Tumbuhan (OPT) Tanaman Pangan, Hortikultura, dan Perkebunan yang Dikendalikan</i> | | | | 400 Hb | 532.500.000,00 | Keb. Lombok Tengah, Semua Kecamatan, Semua Kel./Desa | DEHOUKAI HASIL TEBOKAU (CH), PENDAPATAN BAGI HASIL | - | Peningkatan Pertumbuhan Ekonomi Tanpa Tambang (PD-1) 5. Peningkatan produktivitas, mutu produk pangan | Petani dan Masyarakat | | 550.000.000,00 | DINAS PERTANIAN |
| | 3.27.05.2.01.0002 | Penanganan Dampak Perubahan Iklim (DPI) Tanaman Pangan, Hortikultura, dan Perkebunan | | | | | | | | | | | | | | |
| | | | <i>Jumlah Area Terdampak Perubahan Iklim (DPI) Tanaman Pangan, Hortikultura, dan Perkebunan yang Ditangani</i> | | | | 2000 Hb | 100.000.232,00 | Keb. Lombok Tengah, Semua Kecamatan, Semua Kel./Desa | DANA TRANSFER UMJM-DANA ALOKASI UMJM | Memperkuat Ketahanan Ekonomi Untuk Pertumbuhan Yang Berkualitas dan Berkeadilan | Peningkatan Pertumbuhan Ekonomi Tanpa Tambang (PD-1) 5. Peningkatan produktivitas, mutu produk pangan | Petani dan Masyarakat | | 110.000.000,00 | DINAS PERTANIAN |
| | 3.27.05.2.01.0004 | Penanggulangan Bencana Non Alam yang Bersifat Zoonosis | | | | | | | | | | | | | | |
| | | | <i>Jumlah Wilayah Penanggulangan Bencana Non Alam yang Bersifat Zoonosis</i> | | | | 24 laporan | 37.980.812,00 | Keb. Lombok Tengah, Semua Kecamatan, Semua Kel./Desa | DANA TRANSFER UMJM-DANA ALOKASI UMJM | Memperkuat Ketahanan Ekonomi Untuk Pertumbuhan Yang Berkualitas dan Berkeadilan | Peningkatan Pertumbuhan Ekonomi Tanpa Tambang (PD-1) 5. Peningkatan produktivitas, mutu produk pangan | Petani dan Masyarakat | | 33.000.000,00 | DINAS PERTANIAN |

| ND | KODE | URLEAN/ BIDANG URLEAN/ PROGRAM/KEGIATAN/ SUB KEGIATAN | INDIKATOR PROGRAM/KEGIATAN/ SUB/KEGIATAN | TARGET AKHIR PERIODE RESTRACPD | REALISASI CAPAIAN/PENJ OFD/TAH.LN2022 | FRAKSI/AN/CAPAIAN TARGET RENJA/CPD TAH.LN2023 | CAPAIAN/NERJADAN/KERANGKA PENDANAAN | | | | | KELOMPOK SASARAN | FRAKSI/AN/MAJU/RENCANA/TAH.LN2025 | | PERANGKAT DAERAH/PENANGGUNG JAWAB | |
|----|-------------------|--|--|--------------------------------------|---|---|-------------------------------------|---------------------|---|--|---|--|-----------------------------------|---------------------|--------------------------------------|-----------------|
| | | | | | | | TARGET 2024 | PAGU INDIKATIF (Rp) | LOKASI | SUMBER DANA | PRIORITAS | | TARGET | PAGU INDIKATIF (Rp) | | |
| | | | | | | | | | | | NASIONAL | | | | | DAERAH |
| 1 | 2 | 3 | 4 | 5 | 6 | 7 | 8 | 9 | 10 | 11 | 12 | 13 | 14 | 15 | 16 | 17 |
| 6. | 3.27.06 | PROGRAM PERIZINAN USAHA PERTANIAN | Jumlah Rekomendasi Izin Usaha Pertanian dan Peternakan | - | | | 260 Rekomendasi | 59.915.260,00 | | | | | | - | 29.700.000,00 | |
| | 3.27.06.2.01 | Penerbitan Izin Usaha Pertanian yang Kegiatan Usahanya dalam Daerah Kabupaten/Kota | - | - | | | - | 59.915.260,00 | | | - | Peningkatan Pertumbuhan Ekonomi Tanpa Tambang (PD-1) 5. Peningkatan produktifitas, mutu produk pangan | Petani, peternak, masyarakat | - | 29.700.000,00 | DINAS PERTANIAN |
| | 3.27.06.2.01.0005 | Pembinaan dan Pengawasan Penerapan standar dan Izin Usaha Pertanian | | | | | | | | | | | | | | |
| | | | Jumlah izin usaha pertanian yang dibina dan diawasi | | | | 12 Laporan | 59.915.260,00 | Kab. Lombok Tengah, Semua Kecamatan, Semua Kel/Desa | DANA TRANSFER UMUM-DANA ALOKASI UMUM PENDAPATAN BAGI HASIL | - | Peningkatan Pertumbuhan Ekonomi Tanpa Tambang (PD-1) 5. Peningkatan produktifitas, mutu produk pangan | Petani, peternak, masyarakat | | 29.700.000,00 | DINAS PERTANIAN |
| 7. | 3.27.07 | PROGRAM PENYULUHAN PERTANIAN | Persentase Diseminasi teknologi pertanian spesifik lokasi | - | | | 5% | 1.138.000.000,00 | | | | | | - | 1.251.800.000,00 | |
| | 3.27.07.2.01 | Pelaksanaan Penyuluhan Pertanian | Persentase Peningkatan Kelas Kelompok Tani dari Kelas Lanjut ke kelas Madya | - | | | 2% | 1.138.000.000,00 | | | Memperkuat Ketahanan Ekonomi Untuk Pertumbuhan Yang Berkualitas dan Berkeadilan | Peningkatan Pertumbuhan Ekonomi Tanpa Tambang (PD-1) 5. Peningkatan produktifitas, mutu produk pangan | Petani dan masyarakat | - | 1.251.800.000,00 | DINAS PERTANIAN |
| | 3.27.07.2.01.0001 | Peningkatan Kapasitas Kelembagaan Penyuluhan Pertanian di Kecamatan dan Desa | | | | | | | | | | | | | | |
| | | | Jumlah Kelembagaan Penyuluhan Pertanian di Kecamatan dan Desa yang Ditingkatkan Kapasitasnya | | | | 5 Unit | 138.000.000,00 | Kab. Lombok Tengah, Semua Kecamatan, Semua Kel/Desa | DANA TRANSFER KHUSUS-DANA ALOKASI KHUSUS NON RSIK | Memperkuat Ketahanan Ekonomi Untuk Pertumbuhan Yang Berkualitas dan Berkeadilan | Peningkatan Pertumbuhan Ekonomi Tanpa Tambang (PD-1) 5. Peningkatan produktifitas, mutu produk pangan | Petani dan masyarakat | | 151.800.000,00 | DINAS PERTANIAN |
| | 3.27.07.2.01.0002 | Pengembangan Kapasitas Kelembagaan Petani di Kecamatan dan Desa | | | | | | | | | | | | | | |

| ND | KODE | URLEAN/ BIDANG URLEAN/ PROGRAM/KEGIATAN/ SLB KEGIATAN | INDIKATOR PROGRAM/KEGIATAN/ SUB-KEGIATAN | TARGET AKHIR PERIODE RESTRACPD | REALISASI CAPAIAN RENCANA OPDAT/TAHUN 2022 | FRAKSI RENCANA TARGET RENCANA OPDAT/TAHUN 2023 | CAPAIAN KINERJA DAN KERANGKA PENDANAAN | | | | | KELOMPOK SASARAN | FRAKSI RENCANA MAJU RENCANA TAHUN 2025 | | PERANGKAT DAERAH PENANGGUNG JAWAB | |
|--|-------------------|---|--|--------------------------------------|--|--|--|--------------------------|---|--------------------------------------|---|---|--|--------------------------|--------------------------------------|-------------------------------------|
| | | | | | | | TARGET 2024 | PAGU INDIKATIF (Rp) | LOKASI | SUMBER DANA | PRIORITAS | | TARGET | PAGU INDIKATIF (Rp) | | |
| | | | | | | | | | | | NASIONAL | | | | | DAERAH |
| 1 | 2 | 3 | 4 | 5 | 6 | 7 | 8 | 9 | 10 | 11 | 12 | 13 | 14 | 15 | 16 | 17 |
| | | | <i>Jumlah Ketersediaan Petani di Kecamatan dan Desa yang Ditingkatkan Kapasitasnya</i> | | | | 24 Unit | 1.000.000.000,00 | Kab. Lombok Tengah, Semua Kecamatan, Semua Kel/Desa | DEHOK/KAHASIL TEBAKAL(CHIT) | Memperkuat Ketahanan Ekonomi Untuk Pertumbuhan Yang Berkualitas dan Berkeadilan | Peningkatan Pertumbuhan Ekonomi Tanpa Tambang (PD-1) 5. Peningkatan produktivitas mutu produk pangan | Petani dan masyarakat | | 1.100.000.000,00 | DINAS PERTANAN |
| DINAS PERINDUSTRIAN DAN PERDAGANGAN | | | | | | | | 32.267.601.824,00 | | | | | | 42.407.642.008,00 | | |
| 3 | | URLEAN PEMERINTAH ANPLIHAN | | | | | | 32.267.601.824,00 | | | | | | | 42.407.642.008,00 | |
| | 3.30 | URLEAN PEMERINTAH BIDANG PERDAGANGAN | | | | | | 3.078.034.573,00 | | | | | | | 3.371.538.053,00 | |
| 1. | 3.30.03 | PROGRAM PENINGKATAN SARANA DISTRIBUSI PERDAGANGAN | <i>nilai omset perdagangan (Rp.) nilai omset perdagangan (Rp.)</i> | - | | | 114.852.220,000 Rp 114.852.220,000 Rp | 2.779.650.456,00 | | | | | | - | 3.043.315.502,00 | |
| | 3.30.03.2.01 | Pembangunan dan Pengelolaan Sarana Distribusi Perdagangan | <i>jumlah sarana perdagangan yang dibangun/direhab</i> | - | | | 3 unit | 2.627.000.000,00 | | | Mengembangkan Wilayah Untuk Mengurangi Kesenjangan Dan Menjamin Pemerataan | Pembangunan Kesejahteraan (PD-4) 3. Standarisasi Produk unggulan daerah | Pasar dan para pedagang pasar | - | 2.875.400.000,00 | DINAS PERINDUSTRIAN DAN PERDAGANGAN |
| | 3.30.03.2.01.0001 | Penyediaan Sarana Distribusi Perdagangan | | | | | | | | | | | | | | |
| | | | <i>Jumlah Sarana Distribusi Perdagangan</i> | | | | 2 Unit | 2.627.000.000,00 | Kab. Lombok Tengah, Semua Kecamatan, Semua Kel/Desa | DANA TRANSFER UMUM-DANA ALOKASI UMUM | Mengembangkan Wilayah Untuk Mengurangi Kesenjangan Dan Menjamin Pemerataan | Pembangunan Kesejahteraan (PD-4) 3. Standarisasi Produk unggulan daerah | Pasar dan para pedagang pasar | | 2.875.400.000,00 | DINAS PERINDUSTRIAN DAN PERDAGANGAN |
| | 3.30.03.2.02 | Pembinaan Terhadap Pengelola Sarana Distribusi Perdagangan Masyarakat di Wilayah Kerjanya | <i>Jumlah pelaku perdagangan yang dilatih</i> | - | | | 423 orang | 152.650.456,00 | | | Mengembangkan Wilayah Untuk Mengurangi Kesenjangan Dan Menjamin Pemerataan | Pembangunan Kesejahteraan (PD-4) 3. Standarisasi Produk unggulan daerah | Para pelaku perdagangan dan IKM | - | 167.915.502,00 | DINAS PERINDUSTRIAN DAN PERDAGANGAN |
| | 3.30.03.2.02.0001 | Pembinaan dan Pengendalian Pengelola Sarana Distribusi Perdagangan | | | | | | | | | | | | | | |

| ND | KODE | URLEAN/BIDANG URLEAN/ PROGRAM/KEGIATAN/SUB KEGIATAN | INDIKATOR PROGRAM/KEGIATAN/ SUBKEGIATAN | TARGET AKHIR PERIODE RESTRACPD | REALISASI CAPAIAN RENCANA OPD TAHUN 2022 | FRAKSI RENCANA TARGET RENCANA TAHUN 2023 | CAPAIAN INERJIA DAN KERANGKA PENDANAAN | | | | | | KELOMPOK SASARAN | FRAKSI RENCANA TAHUN 2025 | | PERANGKAT DAERAH PENANGGUNG JAWAB |
|----|-------------------|---|---|--------------------------------------|--|--|--|---------------------|---|--------------------------------------|--|--|--|---------------------------|---------------------|--------------------------------------|
| | | | | | | | TARGET 2024 | PAGU INDIKATIF (Rp) | LOKASI | SUMBER DANA | PRIORITAS | | | TARGET | PAGU INDIKATIF (Rp) | |
| | | | | | | | | | | | NASIONAL | DAERAH | | | | |
| 1 | 2 | 3 | 4 | 5 | 6 | 7 | 8 | 9 | 10 | 11 | 12 | 13 | 14 | 15 | 16 | 17 |
| | | | <i>Jumlah Dokumen Hasil Pembinaan dan Pengendalian kepada Pengelola Sarana Distribusi Perdagangan</i> | | | | 2 Dokumen | 152.650.456,00 | Kab. Lombok Tengah, Praya, Praya | DANA TRANSFER UMUM-DANA ALOKASI UMUM | Mengembangkan Wilayah Untuk Mengurangi Kesenjangan Dan Menjamin Pemerataan | Pembangunan Kesejahteraan (FD-4) 3. Standarisasi Produk unggulan daerah | Para pelaku perdagangan dari KKM | | 167.915.502,00 | DINAS PERINDUSTRIAN DAN PERDAGANGAN |
| 2 | 3.30.05 | PROGRAM PENGEMBANGAN EKSPOR | <i>Nilai transaksi pameran</i> | - | | | 600.000.000,00 Rp. | 125.673.000,00 | | | | | | - | 138.240.300,00 | |
| | 3.30.05.2.01 | Penyelenggaraan Promosi Dagang Melalui Pameran Dagang dan Misi Dagang bagi Produk Ekspor Unggulan yang Terdapat pada 1 (Satu) Daerah Kabupaten/Kota | <i>Jumlah even pameran dagang nasional yang diikuti</i> | - | | | 3 kali | 125.673.000,00 | | | Mengembangkan Wilayah Untuk Mengurangi Kesenjangan Dan Menjamin Pemerataan | Pembangunan Kesejahteraan (FD-4) 3. Standarisasi Produk unggulan daerah | even pameran lokal dan nasional | - | 138.240.300,00 | DINAS PERINDUSTRIAN DAN PERDAGANGAN |
| | 3.30.05.2.01.0002 | Pameran Dagang Nasional | | | | | | | | | | | | | | |
| | | | <i>Jumlah Pelaku Usaha yang Difasilitasi dalam Pameran Dagang</i> | | | | 6 Pelaku Usaha | 125.673.000,00 | Kab. Lombok Tengah, Praya, Praya | DANA TRANSFER UMUM-DANA ALOKASI UMUM | Mengembangkan Wilayah Untuk Mengurangi Kesenjangan Dan Menjamin Pemerataan | Pembangunan Kesejahteraan (FD-4) 3. Standarisasi Produk unggulan daerah | even pameran lokal dan nasional | | 138.240.300,00 | DINAS PERINDUSTRIAN DAN PERDAGANGAN |
| 3 | 3.30.06 | PROGRAM STANDARISASI DAN PERLINDUNGAN KONSUMEN | <i>Pasar tertib ukur</i> | - | | | 10 Pasar | 172.711.137,00 | | | | | | - | 189.982.251,00 | |
| | 3.30.06.2.01 | Pelaksanaan Metrologi Legal, Berupa Tera, Tera Uang, dan Pengawasan | <i>Jumlah alat UTP yang ditera ulang dan diawasi</i> | - | | | 6041 alat | 172.711.137,00 | | | Mengembangkan Wilayah Untuk Mengurangi Kesenjangan Dan Menjamin Pemerataan | Pembangunan Kesejahteraan (FD-4) 3. Standarisasi Produk unggulan daerah | Alat UTP yang ada di Kabupaten Lombok Tengah | - | 189.982.251,00 | DINAS PERINDUSTRIAN DAN PERDAGANGAN |
| | 3.30.06.2.01.0001 | Pelaksanaan Metrologi Legal, Berupa Tera, Tera Uang | | | | | | | | | | | | | | |
| | | | <i>Jumlah Alat Ukur, Alat Takar, Alat Timbang, dan Alat Pertengkapan Ditera Ulang</i> | | | | 6041 Unit | 111.405.900,00 | Kab. Lombok Tengah, Semua Kecamatan, Semua Kel/Desa | DANA TRANSFER UMUM-DANA ALOKASI UMUM | Mengembangkan Wilayah Untuk Mengurangi Kesenjangan Dan Menjamin Pemerataan | Pembangunan Kesejahteraan (FD-4) 3. Standarisasi Produk unggulan daerah | Alat UTP yang ada di Kabupaten Lombok Tengah | | 122.546.490,00 | DINAS PERINDUSTRIAN DAN PERDAGANGAN |
| | 3.30.06.2.01.0002 | Pengawasan/Penyuluhan Metrologi Legal | | | | | | | | | | | | | | |

| ND | KODE | URLEAN/ BIDANG URLEAN/ PROGRAM/KEGIATAN/ SLB KEGIATAN | INDIKATOR PROGRAM/KEGIATAN/ SUBKEGIATAN | TARGET AKHIR PERIODE RESTRACPD | REALISASI CAPAIAN RENCANA OPD TAHUN 2022 | FRAKSI RENCANA TARGET RENCANA TAHUN 2023 | CAPAIAN KINERJA DAN KERANGKA PENDANAAN | | | | | | KELOMPOK SASARAN | FRAKSI RENCANA MAJU RENCANA TAHUN 2025 | | PERANGKAT DAERAH PENANGGUNG JAWAB |
|----|-------------------|--|---|--------------------------------------|--|--|--|---------------------|---|--------------------------------------|--|--|--|--|---------------------|--------------------------------------|
| | | | | | | | TARGET 2024 | PAGU INDIKATIF (Rp) | LOKASI | SUMBER DANA | PRIORITAS | | | TARGET | PAGU INDIKATIF (Rp) | |
| | | | | | | | | | | | NASIONAL | DAERAH | | | | |
| 1 | 2 | 3 | 4 | 5 | 6 | 7 | 8 | 9 | 10 | 11 | 12 | 13 | 14 | 15 | 16 | 17 |
| | | | <i>Jumlah Pelaku Usaha di Bidang Metrologi Legal yang Dibina</i> | | | | 600 Orang | 61.305.237,00 | Kab. Lombok Tengah, Semua Kecamatan, Semua Kel/Desa | DANA TRANSFER UMUM-DANA ALOKASI UMUM | Mengembangkan Wilayah Untuk Mengurangi Kesenjangan Dan Menjamin Pemerataan | Pembangunan Kesejahteraan (PD-4) 3. Standarisasi Produk unggulan daerah | Alat UTP yang ada di Kabupaten Lombok Tengah | | 67.435.761,00 | DINAS PERINDUSTRIAN DAN PERDAGANGAN |
| | 3.31 | URLEAN PEMERINTAH BIDANG PERINDUSTRIAN | | | | | | 29.189.567.231,00 | | | | | | | 39.036.103.955,00 | |
| 1. | 3.31.01 | PROGRAM PENJANGKURAN URLEAN PEMERINTAH DAERAH KABUPATEN MOTA | <i>Nilai SKMP OPD</i> | - | | | B Predikat | 5.350.676.563,00 | | | | | | - | 5.667.116.820,00 | |
| | 3.31.01.2.01 | Perencanaan, Penganggaran, dan Evaluasi Kinerja Perangkat Daerah | <i>Laporan Perencanaan, Penganggaran dan evaluasi kinerja terselesaikan</i> | - | | | 12 bulan | 65.987.534,00 | | | Mengembangkan Wilayah Untuk Mengurangi Kesenjangan Dan Menjamin Pemerataan | Pembangunan Kesejahteraan (PD-4) 3. Standarisasi Produk unggulan daerah | Perangkat Daerah | - | 72.586.288,00 | DINAS PERINDUSTRIAN DAN PERDAGANGAN |
| | 3.31.01.2.01.0001 | Penyusunan Dokumen Perencanaan Perangkat Daerah | | | | | | | | | | | | | | |
| | | | <i>Jumlah Dokumen Perencanaan Perangkat Daerah</i> | | | | 2 Dokumen | 12.468.832,00 | Kab. Lombok Tengah, Praya, Praya | DANA TRANSFER UMUM-DANA ALOKASI UMUM | Mengembangkan Wilayah Untuk Mengurangi Kesenjangan Dan Menjamin Pemerataan | Pembangunan Kesejahteraan (PD-4) 3. Standarisasi Produk unggulan daerah | Perangkat Daerah | | 13.715.715,00 | DINAS PERINDUSTRIAN DAN PERDAGANGAN |
| | 3.31.01.2.01.0003 | Koordinasi dan Penyusunan Dokumen Perubahan RKA-SKPD | | | | | | | | | | | | | | |
| | | | <i>Jumlah Dokumen Perubahan RKA-SKPD dan Laporan Hasil Koordinasi Penyusunan Dokumen Perubahan RKA-SKPD</i> | | | | 1 Dokumen | 7.843.356,00 | Kab. Lombok Tengah, Semua Kecamatan, Semua Kel/Desa | DANA TRANSFER UMUM-DANA ALOKASI UMUM | Mengembangkan Wilayah Untuk Mengurangi Kesenjangan Dan Menjamin Pemerataan | Pembangunan Kesejahteraan (PD-4) 3. Standarisasi Produk unggulan daerah | Perangkat Daerah | | 8.627.692,00 | DINAS PERINDUSTRIAN DAN PERDAGANGAN |
| | 3.31.01.2.01.0004 | Koordinasi dan Penyusunan DPA-SKPD | | | | | | | | | | | | | | |
| | | | <i>Jumlah Dokumen DPA-SKPD dan Laporan Hasil Koordinasi Penyusunan Dokumen DPA-SKPD</i> | | | | 1 Dokumen | 4.972.108,00 | Kab. Lombok Tengah, Praya, Praya | DANA TRANSFER UMUM-DANA ALOKASI UMUM | Mengembangkan Wilayah Untuk Mengurangi Kesenjangan Dan Menjamin Pemerataan | Pembangunan Kesejahteraan (PD-4) 3. Standarisasi Produk unggulan daerah | Perangkat Daerah | | 5.469.319,00 | DINAS PERINDUSTRIAN DAN PERDAGANGAN |
| | 3.31.01.2.01.0005 | Koordinasi dan Penyusunan Perubahan DPA- SKPD | | | | | | | | | | | | | | |

| ND | KODE | URLEAN/BIDANG URLEAN/ PROGRAM/KEGIATAN/SUB KEGIATAN | INDIKATOR PROGRAM/KEGIATAN/ SUBKEGIATAN | TARGET AKHIR PERIODE RESTRADPD | REALISASI CAPAIAN RENCANA OPDATAH LN 2022 | FRAKSI RENCANA TARGET RENCANA TAHUN 2023 | CAPAIAN KINERJA DAN KERANGKA PENDANAAN | | | | | | KELOMPOK SASARAN | FRAKSI RENCANA TAHUN 2025 | | PERANGKAT DAERAH PENANGGUNG JAWAB |
|----|-------------------|---|---|--------------------------------------|---|--|--|---------------------|---|--------------------------------------|--|---|---|---------------------------|---------------------|--------------------------------------|
| | | | | | | | TARGET 2024 | PAGU INDIKATIF (Rp) | LOKASI | SUMBER DANA | PRIORITAS | | | TARGET | PAGU INDIKATIF (Rp) | |
| | | | | | | | | | | | NASIONAL | DAERAH | | | | |
| 1 | 2 | 3 | 4 | 5 | 6 | 7 | 8 | 9 | 10 | 11 | 12 | 13 | 14 | 15 | 16 | 17 |
| | | | <i>Jumlah Dokumen Perubahan DPA-SKPD dan Laporan Hasil Koordinasi Penyusunan Dokumen Perubahan DPA-SKPD</i> | | | | 1 Dokumen | 5.109.738,00 | Kab. Lombok Tengah, Praya, Praya | DANA TRANSFER UMUM-DANA ALOKASI UMUM | Mengembangkan Wilayah Untuk Mengurangi Kesenjangan Dan Menjamin Pemerataan | Pembangunan Kesejahteraan (PD-4) 3. Standarisasi Produk unggulan daerah | Perangkat Daerah | | 5.620.712,00 | DINAS PERINDUSTRIAN DAN PERDAGANGAN |
| | 3.31.01.2.01.0006 | Koordinasi dan Penyusunan Laporan Capaian Kinerja dan Ikhtisar Realisasi Kinerja SKPD | | | | | | | | | | | | | | |
| | | | <i>Jumlah Laporan Capaian Kinerja dan Ikhtisar Realisasi Kinerja SKPD dan Laporan Hasil Koordinasi Penyusunan Laporan Capaian Kinerja dan Ikhtisar Realisasi Kinerja SKPD</i> | | | | 3 Laporan | 10.017.800,00 | Kab. Lombok Tengah, Praya, Praya | DANA TRANSFER UMUM-DANA ALOKASI UMUM | Mengembangkan Wilayah Untuk Mengurangi Kesenjangan Dan Menjamin Pemerataan | Pembangunan Kesejahteraan (PD-4) 3. Standarisasi Produk unggulan daerah | Perangkat Daerah | | 11.019.580,00 | DINAS PERINDUSTRIAN DAN PERDAGANGAN |
| | 3.31.01.2.01.0007 | Evaluasi Kinerja Perangkat Daerah | | | | | | | | | | | | | | |
| | | | <i>Jumlah Laporan Evaluasi Kinerja Perangkat Daerah</i> | | | | 5 Laporan | 25.575.700,00 | Kab. Lombok Tengah, Semua Kecamatan, Semua Kel/Desa | DANA TRANSFER UMUM-DANA ALOKASI UMUM | Mengembangkan Wilayah Untuk Mengurangi Kesenjangan Dan Menjamin Pemerataan | Pembangunan Kesejahteraan (PD-4) 3. Standarisasi Produk unggulan daerah | Perangkat Daerah | | 28.133.270,00 | DINAS PERINDUSTRIAN DAN PERDAGANGAN |
| | 3.31.01.2.02 | Administrasi Keuangan Perangkat Daerah | <i>Gaji dan honorar terpenuhi</i> | - | | | 12 bulan | 4.485.911.725,00 | | | Mengembangkan Wilayah Untuk Mengurangi Kesenjangan Dan Menjamin Pemerataan | Pembangunan Kesejahteraan (PD-4) 3. Standarisasi Produk unggulan daerah | Pegawai Dinas Perindustrian dan Perdagangan | - | 4.937.875.498,00 | DINAS PERINDUSTRIAN DAN PERDAGANGAN |
| | 3.31.01.2.02.0001 | Penyediaan Gaji dan Tunjangan ASN | | | | | | | | | | | | | | |
| | | | <i>Jumlah Orang yang Menerima Gaji dan Tunjangan ASN</i> | | | | 44 Orang/bulan | 4.466.183.520,00 | Kab. Lombok Tengah, Praya, Semua Kel/Desa | DANA TRANSFER UMUM-DANA ALOKASI UMUM | Mengembangkan Wilayah Untuk Mengurangi Kesenjangan Dan Menjamin Pemerataan | Pembangunan Kesejahteraan (PD-4) 3. Standarisasi Produk unggulan daerah | Pegawai Dinas Perindustrian dan Perdagangan | | 4.912.801.872,00 | DINAS PERINDUSTRIAN DAN PERDAGANGAN |
| | 3.31.01.2.02.0005 | Koordinasi dan Penyusunan Laporan Keuangan Akhir Tahun SKPD | | | | | | | | | | | | | | |

| ND | KODE | URLEAN/ BIDANG URLEAN/ PROGRAM/KEGIATAN/ SUB KEGIATAN | INDIKATOR PROGRAM/KEGIATAN/ SUBKEGIATAN | TARGET AKHIR PERIODE RESTRACPD | REALISASI CAPAIAN RENCANA OPDTAHLN2022 | FRAKIRAN/CAPAIAN TARGET RENCANA TAHLN2023 | CAPAIAN/NERJADAN/KERANGKA PENDANAAN | | | | | KELOMPOK SASARAN | FRAKIRAN/MAJU RENCANA TAHLN2025 | | PERANGKAT DAERAH PENANGGUNG JAWAB | |
|----|-------------------|--|--|--------------------------------------|--|---|-------------------------------------|---------------------|----------------------------------|--------------------------------------|--|---|---|---------------------|--------------------------------------|-------------------------------------|
| | | | | | | | TARGET 2024 | PAGU INDIKATIF (Rp) | LOKASI | SUMBER DANA | PRIORITAS | | TARGET | PAGU INDIKATIF (Rp) | | |
| | | | | | | | | | | | NASIONAL | | | | | DAERAH |
| 1 | 2 | 3 | 4 | 5 | 6 | 7 | 8 | 9 | 10 | 11 | 12 | 13 | 14 | 15 | 16 | 17 |
| | | | <i>Jumlah Laporan Keuangan Akhir Tahun SKPD dan Laporan Hasil Koordinasi Penyusunan Laporan Keuangan Akhir Tahun SKPD</i> | | | | 1 Laporan | 4.542.205,00 | Kab. Lombok Tengah, Praya, Praya | DANA TRANSFER UMUM-DANA ALOKASI UMUM | Mengembangkan Wilayah Untuk Mengurangi Kesenjangan Dan Menjamin Pemerataan | Pembangunan Kesejahteraan (FD-4) 3. Standarisasi Produk Unggulan daerah | Pegawai Dinas Perindustrian dan Perdagangan | | 4.996.426,00 | DINAS PERINDUSTRIAN DAN PERDAGANGAN |
| | 3.31.01.2.02.0007 | Koordinasi dan Penyusunan Laporan Keuangan Bulanan/Triwulanan/ Semesteran SKPD | | | | | | | | | | | | | | |
| | | | <i>Jumlah Laporan Keuangan Bulanan/ Triwulanan/ Semesteran SKPD dan Laporan Koordinasi Penyusunan Laporan Keuangan Bulanan/Triwulanan/ Semesteran SKPD</i> | | | | 12 Laporan | 15.186.000,00 | Kab. Lombok Tengah, Praya, Praya | DANA TRANSFER UMUM-DANA ALOKASI UMUM | Mengembangkan Wilayah Untuk Mengurangi Kesenjangan Dan Menjamin Pemerataan | Pembangunan Kesejahteraan (FD-4) 3. Standarisasi Produk Unggulan daerah | Pegawai Dinas Perindustrian dan Perdagangan | | 20.077.200,00 | DINAS PERINDUSTRIAN DAN PERDAGANGAN |
| | 3.31.01.2.06 | Administrasi Umum Perangkat Daerah | <i>Penyediaan Peralatan dan Perlengkapan Kantor</i> | - | | | 12 bulan | 75.836.000,00 | | | Mengembangkan Wilayah Untuk Mengurangi Kesenjangan Dan Menjamin Pemerataan | Pembangunan Kesejahteraan (FD-4) 3. Standarisasi Produk Unggulan daerah | Perangkat Daerah | - | 61.419.600,00 | DINAS PERINDUSTRIAN DAN PERDAGANGAN |
| | 3.31.01.2.06.0002 | Penyediaan Peralatan dan Perlengkapan Kantor | | | | | | | | | | | | | | |
| | | | <i>Jumlah Paket Peralatan dan Perlengkapan Kantor yang Disediakan</i> | | | | 1 Paket | 35.000.000,00 | Kab. Lombok Tengah, Praya, Praya | DANA TRANSFER UMUM-DANA ALOKASI UMUM | Mengembangkan Wilayah Untuk Mengurangi Kesenjangan Dan Menjamin Pemerataan | Pembangunan Kesejahteraan (FD-4) 3. Standarisasi Produk Unggulan daerah | Perangkat Daerah | | 16.500.000,00 | DINAS PERINDUSTRIAN DAN PERDAGANGAN |
| | 3.31.01.2.06.0004 | Penyediaan Bahan Logistik Kantor | | | | | | | | | | | | | | |
| | | | <i>Jumlah Paket Bahan Logistik Kantor yang Disediakan</i> | | | | 1 Paket | 15.000.000,00 | Kab. Lombok Tengah, Praya, Praya | DANA TRANSFER UMUM-DANA ALOKASI UMUM | Mengembangkan Wilayah Untuk Mengurangi Kesenjangan Dan Menjamin Pemerataan | Pembangunan Kesejahteraan (FD-4) 3. Standarisasi Produk Unggulan daerah | Perangkat Daerah | | 16.500.000,00 | DINAS PERINDUSTRIAN DAN PERDAGANGAN |
| | 3.31.01.2.06.0009 | Penyelenggaraan Rapat Koordinasi dan Konsultasi SKPD | | | | | | | | | | | | | | |

| ND | KODE | URLEAN/BIDANG URLEAN/ PROGRAM/KEGIATAN/SUB KEGIATAN | INDIKATOR PROGRAM/KEGIATAN/ SUBKEGIATAN | TARGET AKHIR PERIODE RESTRACPD | REALISASI CAPAIAN RENCANA OPERTAH LN 2022 | FRANKIRAN CAPAIAN TARGET RENCANA TAH LN 2023 | CAPAIAN KINERJA DAN KERANGKA PENDANAAN | | | | | KELOMPOK SASARAN | FRANKIRAN MAJU RENCANA TAHUN 2025 | | PERANGKAT DAERAH PENANGGUNG JAWAB | |
|----|-------------------|---|---|--------------------------------------|---|--|--|---------------------|---|--|---|---|-----------------------------------|---------------------|--------------------------------------|--|
| | | | | | | | TARGET 2024 | PAGU INDIKATIF (Rp) | LOKASI | SUMBER DANA | PRIORITAS | | TARGET | PAGU INDIKATIF (Rp) | | |
| | | | | | | | | | | | NASIONAL | | | | | DAERAH |
| 1 | 2 | 3 | 4 | 5 | 6 | 7 | 8 | 9 | 10 | 11 | 12 | 13 | 14 | 15 | 16 | 17 |
| | | | <i>Jumlah Laporan Penyelenggaraan Rapat Koordinasi dan Konsultasi SKPD</i> | | | | 7 Laporan | 25.836.000,00 | Kab. Lombok Tengah, Praya, Praya | DANA TRANSFER UMUM-DANA ALOKASI UMUM | Mengembang- kan Wilayah Untuk Mengurangi Kesenjangan Dan Menjamin P emerataan | Pembangunan Kesejahteraan (FD-4) 3. Standarisasi Produk unggulan daerah | Perangkat Daerah | | 28.419.600,00 | DINAS PERINDUSTRIAN DAN PERDAGANGAN |
| | 3.31.01.2.08 | Penyediaan Jasa Penunjang Uhusan Pemerintahan Daerah | <i>Terpenuhinya Listrik, air, Internet dan Honor PTT</i> | - | | | 12 bulan | 595.820.224,00 | | | Mengembang- kan Wilayah Untuk Mengurangi Kesenjangan Dan Menjamin P emerataan | Pembangunan Kesejahteraan (FD-4) 3. Standarisasi Produk unggulan daerah | Perangkat Daerah | - | 655.402.246,00 | DINAS PERINDUSTRIAN DAN PERDAGANGAN |
| | 3.31.01.2.08.0002 | Penyediaan Jasa Komunikasi, Sumber Daya Air dan Listrik | | | | | | | | | | | | | | |
| | | | <i>Jumlah Laporan Penyediaan Jasa Komunikasi, Sumber Daya Air dan Listrik yang Disediakan</i> | | | | 12 Laporan | 509.920.224,00 | Kab. Lombok Tengah, Praya, Semua Kel/Desa | DANA TRANSFER UMUM-DANA ALOKASI UMUM | Mengembang- kan Wilayah Untuk Mengurangi Kesenjangan Dan Menjamin P emerataan | Pembangunan Kesejahteraan (FD-4) 3. Standarisasi Produk unggulan daerah | Perangkat Daerah | | 560.912.246,00 | DINAS PERINDUSTRIAN DAN PERDAGANGAN |
| | 3.31.01.2.08.0004 | Penyediaan Jasa Pelayanan Umum Kantor | | | | | | | | | | | | | | |
| | | | <i>Jumlah Laporan Penyediaan Jasa Pelayanan Umum Kantor yang Disediakan</i> | | | | 12 Laporan | 85.900.000,00 | Kab. Lombok Tengah, Praya, Semua Kel/Desa | DANA TRANSFER UMUM-DANA ALOKASI UMUM | Mengembang- kan Wilayah Untuk Mengurangi Kesenjangan Dan Menjamin P emerataan | Pembangunan Kesejahteraan (FD-4) 3. Standarisasi Produk unggulan daerah | Perangkat Daerah | | 94.490.000,00 | DINAS PERINDUSTRIAN DAN PERDAGANGAN |
| | 3.31.01.2.09 | Pemeliharaan Barang Milik Daerah Penunjang Uhusan Pemerintahan Daerah | <i>Penyediaan Peralatan dan Pertengkapan Kantor</i> | - | | | 12 bulan | 127.121.080,00 | | | Mengembang- kan Wilayah Untuk Mengurangi Kesenjangan Dan Menjamin P emerataan | Pembangunan Kesejahteraan (FD-4) 3. Standarisasi Produk unggulan daerah | Perangkat Daerah | - | 139.833.188,00 | DINAS PERINDUSTRIAN DAN PERDAGANGAN |
| | 3.31.01.2.09.0002 | Penyediaan Jasa Pemeliharaan, Biaya Pemeliharaan, Pajak dan Perizinan Kendaraan Dinas Operasional atau Lapangan | | | | | | | | | | | | | | |
| | | | <i>Jumlah Kendaraan Dinas Operasional atau Lapangan yang Dipelihara dan dibayarkan Pajak dan Perizinannya</i> | | | | 26 Unit | 123.671.080,00 | Kab. Lombok Tengah, Praya, Praya | DANA TRANSFER UMUM-DANA ALOKASI UMUM | Mengembang- kan Wilayah Untuk Mengurangi Kesenjangan Dan Menjamin P emerataan | Pembangunan Kesejahteraan (FD-4) 3. Standarisasi Produk unggulan daerah | Perangkat Daerah | | 136.038.188,00 | DINAS PERINDUSTRIAN DAN PERDAGANGAN |

| ND | KODE | URLEAN/ BIDANG URLEAN/ PROGRAM/KEGIATAN/ SLB KEGIATAN | INDIKATOR PROGRAM/KEGIATAN/ SUBKEGIATAN | TARGET AKHIR PERIODE RESTRACPD | REALISASI CAPAIAN/REJUA OPD/TAH.LN2022 | FRANKIRAN/CAPAIAN TARGET RENJUA/CPD TAH.LN2023 | CAPAIAN/NERJUA DAN KERANGKA PENDANAAN | | | | | KELOMPOK SASARAN | FRANKIRAN/MAJU REJUA/TAH.LN2025 | | PERANGKAT DAERAH PENANGGUNG JAWAB | |
|----|-------------------|---|---|--------------------------------------|--|--|---------------------------------------|---------------------|--|--------------------------------------|--|--|---------------------------------|---------------------|--------------------------------------|-------------------------------------|
| | | | | | | | TARGET 2024 | PAGU INDIKATIF (Rp) | LOKASI | SUMBER DANA | PRIORITAS | | TARGET | PAGU INDIKATIF (Rp) | | |
| | | | | | | | | | | | NASIONAL | | | | | DAERAH |
| 1 | 2 | 3 | 4 | 5 | 6 | 7 | 8 | 9 | 10 | 11 | 12 | 13 | 14 | 15 | 16 | 17 |
| | 3.31.01.2.09.0006 | Pemeliharaan Peralatan dan Mesin Lainnya | | | | | | | | | | | | | | |
| | | | <i>Jumlah Peralatan dan Mesin Lainnya yang Dipelihara</i> | | | | 10 Unit | 3.450.000,00 | Kab. Lombok Tengah, Praya, Praya | DANA TRANSFER UMUM-DANA ALOKASI UMUM | Mengembangkan Wilayah Untuk Mengurangi Kesenjangan Dan Menjamin Pemerataan | Pembangunan Kesejahteraan (PD-4) 3. Standarisasi Produk Unggulan daerah | Perangkat Daerah | | 3.795.000,00 | DINAS PERINDUSTRIAN DAN PERDAGANGAN |
| 2 | 3.31.02 | PROGRAM PERENCANAAN DAN PEMBANGUNAN INDUSTRI | <i>Nilai produksi IKM</i> | - | | | 8101301616 45 Rupiah | 23.838.890.668,00 | | | | | | - | 33.168.987.135,00 | |
| | 3.31.02.2.01 | Penyusunan dan Evaluasi Rencana Pembangunan Industri Kabupaten/Kota | <i>Tersusunnya Rencana Pembangunan Industri Kabupaten (RPIK) Rencana Aksi Pengembangan Produk Unggulan Daerah</i> | - | | | 2 dok | 23.838.890.668,00 | | | Mengembangkan Wilayah Untuk Mengurangi Kesenjangan Dan Menjamin Pemerataan | Pembangunan Kesejahteraan (PD-4) 3. Standarisasi Produk Unggulan daerah | IKM dan Para Pelaku IKM | - | 33.168.987.135,00 | DINAS PERINDUSTRIAN DAN PERDAGANGAN |
| | 3.31.02.2.01.0002 | Koordinasi, Sinkronisasi, dan Pelaksanaan Kebijakan Percepatan Pengembangan, Penyebaran dan Perwilayahan Industri | | | | | | | | | | | | | | |
| | | | <i>Jumlah Dokumen Hasil Koordinasi, Sinkronisasi dan Pelaksanaan Kebijakan Percepatan, Pengembangan, Penyebaran dan Perwilayahan Industri</i> | | | | 1 Dokumen | 5.000.000.000,00 | Kab. Lombok Tengah, Batukliang, Barabali | DANA TRANSFER UMUM-DANABAGI HASIL | Mengembangkan Wilayah Untuk Mengurangi Kesenjangan Dan Menjamin Pemerataan | Pembangunan Kesejahteraan (PD-4) 3. Standarisasi Produk Unggulan daerah | IKM dan Para Pelaku IKM | | 5.500.000.000,00 | DINAS PERINDUSTRIAN DAN PERDAGANGAN |
| | 3.31.02.2.01.0003 | Koordinasi, Sinkronisasi, dan Pelaksanaan Pembangunan Sumber Daya Industri | | | | | | | | | | | | | | |
| | | | <i>Jumlah Dokumen Hasil Koordinasi, Sinkronisasi, dan Pelaksanaan Pembangunan Sumber Daya Industri</i> | | | | 2 Dokumen | 15.149.668,00 | Kab. Lombok Tengah, Praya, Praya | DANA TRANSFER UMUM-DANA ALOKASI UMUM | Mengembangkan Wilayah Untuk Mengurangi Kesenjangan Dan Menjamin Pemerataan | Pembangunan Kesejahteraan (PD-4) 3. Standarisasi Produk Unggulan daerah | IKM dan Para Pelaku IKM | | 16.664.635,00 | DINAS PERINDUSTRIAN DAN PERDAGANGAN |
| | 3.31.02.2.01.0004 | Koordinasi, Sinkronisasi, dan Pelaksanaan Pembangunan Sarana dan Prasarana Industri | | | | | | | | | | | | | | |
| | | | <i>Jumlah Dokumen Hasil Koordinasi, Sinkronisasi, dan Pelaksanaan Pembangunan Sarana dan Prasarana Industri</i> | | | | 1 Dokumen | 1.315.000.000,00 | Kab. Lombok Tengah, Praya, Praya | DANA TRANSFER UMUM-DANABAGI HASIL | Mengembangkan Wilayah Untuk Mengurangi Kesenjangan Dan Menjamin Pemerataan | Pembangunan Kesejahteraan (PD-4) 3. Standarisasi Produk Unggulan daerah | IKM dan Para Pelaku IKM | | 1.446.500.000,00 | DINAS PERINDUSTRIAN DAN PERDAGANGAN |
| | 3.31.02.2.01.0005 | Koordinasi, Sinkronisasi, dan Pelaksanaan Pemberdayaan Industri dan Peran Serta Masyarakat | | | | | | | | | | | | | | |

| ND | KODE | URLEAN/ BIDANG URLEAN/ PROGRAM/KEGIATAN/ SUB KEGIATAN | INDIKATOR PROGRAM/KEGIATAN/ SUB/KEGIATAN | TARGET AKHIR PERIODE RESTRACPD | REALISASI CAPAIAN/RENUA OFD/TAH.LN.2022 | FRANKIRAN/CAPAIAN TARGET RENIA/CPD TAH.LN.2023 | CAPAIAN/NERJADAN/KERANGKA PENDANAAN | | | | | KELOMPOK SASARAN | FRANKIRAN/MAJU RENCANA/TAH.LN.2025 | | PERANGKAT DAERAH/PEMANGGUNG JAWAB | |
|----|-------------------|---|---|--------------------------------------|---|--|-------------------------------------|---------------------|--|--|-----------|---|------------------------------------|---------------------|--------------------------------------|--------------------|
| | | | | | | | TARGET 2024 | PAGU INDIKATIF (Rp) | LOKASI | SUMBER DANA | PRIORITAS | | TARGET | PAGU INDIKATIF (Rp) | | |
| | | | | | | | | | | | NASIONAL | | | | | DAERAH |
| 1 | 2 | 3 | 4 | 5 | 6 | 7 | 8 | 9 | 10 | 11 | 12 | 13 | 14 | 15 | 16 | 17 |
| | | | <i>Jumlah Dokumen Perencanaan Perangkat Daerah</i> | | | | 5 Dokumen | 22.359.515,00 | Kab. Lombok Tengah, Semua Kecamatan, Semua Kel./Desa | DANA TRANSFER UMUM-DANA ALOKASI UMUM | - | Pembangunan Tata Kelola Pemerintahan Daerah (PD-5) 9. Peningkatan kualitas pelayanan publik dan menjaga stabilitas sosial kema- syarakatan | - | | 23.000.000,00 | SEKRETARIAT DAERAH |
| | 4.01.01.2.01.0002 | Koordinasi dan Penyusunan Dokumen RKA-SKPD | | | | | | | | | | | | | | |
| | | | <i>Jumlah Dokumen RKA-SKPD dan Laporan Hasil Koordinasi Penyusunan Dokumen RKA- SKPD</i> | | | | 3 Dokumen | 16.418.480,00 | Kab. Lombok Tengah, Semua Kecamatan, Semua Kel./Desa | DANA TRANSFER UMUM-DANA ALOKASI UMUM | - | Pembangunan Tata Kelola Pemerintahan Daerah (PD-5) 9. Peningkatan kualitas pelayanan publik dan menjaga stabilitas sosial kema- syarakatan | - | | 17.000.000,00 | SEKRETARIAT DAERAH |
| | 4.01.01.2.01.0003 | Koordinasi dan Penyusunan Dokumen Perubahan RKA-SKPD | | | | | | | | | | | | | | |
| | | | <i>Jumlah Dokumen Perubahan RKA-SKPD dan Laporan Hasil Koordinasi Penyusunan Dokumen Perubahan RKA-SKPD</i> | | | | 3 Dokumen | 12.683.200,00 | Kab. Lombok Tengah, Semua Kecamatan, Semua Kel./Desa | DANA TRANSFER UMUM-DANA ALOKASI UMUM | - | Pembangunan Tata Kelola Pemerintahan Daerah (PD-5) 9. Peningkatan kualitas pelayanan publik dan menjaga stabilitas sosial kema- syarakatan | - | | 13.000.000,00 | SEKRETARIAT DAERAH |
| | 4.01.01.2.01.0004 | Koordinasi dan Penyusunan DPA-SKPD | | | | | | | | | | | | | | |
| | | | <i>Jumlah Dokumen DPA-SKPD dan Laporan Hasil Koordinasi Penyusunan Dokumen DPA-SKPD</i> | | | | 3 Dokumen | 12.698.670,00 | Kab. Lombok Tengah, Semua Kecamatan, Semua Kel./Desa | DANA TRANSFER UMUM-DANA ALOKASI UMUM | - | Pembangunan Tata Kelola Pemerintahan Daerah (PD-5) 9. Peningkatan kualitas pelayanan publik dan menjaga stabilitas sosial kema- syarakatan | - | | 13.000.000,00 | SEKRETARIAT DAERAH |

| ND | KODE | URLEAN/ BIDANG URLEAN/ PROGRAM/KEGIATAN/ SUB KEGIATAN | INDIKATOR PROGRAM/KEGIATAN/ SUB/KEGIATAN | TARGET AKHIR PERIODE RESTRACPD | REALISASI CAPAIAN/REVA OFD/TAH.LN2022 | FRANKIRAN/CAPAIAN TARGET RENJACPD TAH.LN2023 | CAPAIAN KINERJA DAN KERANGKA PENDANAAN | | | | | KELOMPOK SASARAN | FRANKIRAN MAJU REJENCANA TAHLN 2025 | | PERANGKAT DAERAH PENANGGUNG JAWAB | |
|----|-------------------|---|---|--------------------------------------|---|--|--|---------------------|---|--------------------------------------|-----------|---|-------------------------------------|---------------------|--------------------------------------|--------------------|
| | | | | | | | TARGET 2024 | PAGU INDIKATIF (Rp) | LOKASI | SUMBER DANA | PRIORITAS | | TARGET | PAGU INDIKATIF (Rp) | | |
| | | | | | | | | | | | NASIONAL | | | | | DAERAH |
| 1 | 2 | 3 | 4 | 5 | 6 | 7 | 8 | 9 | 10 | 11 | 12 | 13 | 14 | 15 | 16 | 17 |
| | 4.01.01.2.01.0005 | Koordinasi dan Penyusunan Perubahan DPA- SKPD | | | | | | | | | | | | | | |
| | | | <i>Jumlah Dokumen Perubahan DPA-SKPD dan Laporan Hasil Koordinasi Penyusunan Dokumen Perubahan DPA-SKPD</i> | | | | 3 Dokumen | 10.380.325,00 | Kab. Lombok Tengah, Semua Kecamatan, Semua Kel/Desa | DANA TRANSFER UMUM-DANA ALOKASI UMUM | - | Pembangunan Tata Kelola Pemerintahan Daerah (PD-5) 9. Peningkatan kualitas pelayanan publik dan menjaga stabilitas sosial kema syarakatan | - | | 11.000.000,00 | SEKRETARIAT DAERAH |
| | 4.01.01.2.01.0006 | Koordinasi dan Penyusunan Laporan Capaian Kinerja dan Ikhtisar Realisasi Kinerja SKPD | | | | | | | | | | | | | | |
| | | | <i>Jumlah Laporan Capaian Kinerja dan Ikhtisar Realisasi Kinerja SKPD dan Laporan Hasil Koordinasi Penyusunan Laporan Capaian Kinerja dan Ikhtisar Realisasi Kinerja SKPD</i> | | | | 4 Laporan | 39.533.700,00 | Kab. Lombok Tengah, Semua Kecamatan, Semua Kel/Desa | DANA TRANSFER UMUM-DANA ALOKASI UMUM | - | Pembangunan Tata Kelola Pemerintahan Daerah (PD-5) 9. Peningkatan kualitas pelayanan publik dan menjaga stabilitas sosial kema syarakatan | - | | 40.000.000,00 | SEKRETARIAT DAERAH |
| | 4.01.01.2.01.0007 | Evaluasi Kinerja Perangkat Daerah | | | | | | | | | | | | | | |
| | | | <i>Jumlah Laporan Evaluasi Kinerja Perangkat Daerah</i> | | | | 3 Laporan | 35.464.948,00 | Kab. Lombok Tengah, Semua Kecamatan, Semua Kel/Desa | DANA TRANSFER UMUM-DANA ALOKASI UMUM | - | Pembangunan Tata Kelola Pemerintahan Daerah (PD-5) 9. Peningkatan kualitas pelayanan publik dan menjaga stabilitas sosial kema syarakatan | - | | 39.000.000,00 | SEKRETARIAT DAERAH |
| | 4.01.01.2.02 | Administrasi Keuangan Perangkat Daerah | <i>Persentase Temuan Hasil Pemeriksaan Keuangan OPD</i> | - | | | 0% | 12.966.470.906,00 | | | - | Pembangunan Tata Kelola Pemerintahan Daerah (PD-5) 9. Peningkatan kualitas pelayanan publik dan menjaga stabilitas sosial kema syarakatan | - | | 12.967.571.834,00 | SEKRETARIAT DAERAH |

| ND | KODE | URLEAN/ BIDANG URLEAN/ PROGRAM/KEGIATAN/ SUB KEGIATAN | INDIKATOR PROGRAM/KEGIATAN/ SUBKEGIATAN | TARGET AKHIR PERIODE RESTRACPD | REALISASI CAPAIAN RENCANA OPD TAHUN 2022 | FRAMIRAN CAPAIAN TARGET RENCANA TAHUN 2023 | CAPAIAN INERJADI DAN KERANGKA PENDANAAN | | | | | KELOMPOK SASARAN | FRAMIRAN MAJU RENCANA TAHUN 2025 | | PERANGKAT DAERAH PENANGGUNG JAWAB | |
|----|-------------------|---|---|--------------------------------------|--|--|---|---------------------|---|--|-----------|---|----------------------------------|---------------------|--------------------------------------|--------------------|
| | | | | | | | TARGET 2024 | PAGU INDIKATIF (Rp) | LOKASI | SUMBER DANA | PRIORITAS | | TARGET | PAGU INDIKATIF (Rp) | | |
| | | | | | | | | | | | NASIONAL | | | | | DAERAH |
| 1 | 2 | 3 | 4 | 5 | 6 | 7 | 8 | 9 | 10 | 11 | 12 | 13 | 14 | 15 | 16 | 17 |
| | 4.01.01.2.02.0001 | Penyediaan Gaji dan Tunjangan ASN | | | | | | | | | | | | | | |
| | | | <i>Jumlah Orang yang Menerima Gaji dan Tunjangan ASN</i> | | | | 124/12 Orang/bulan | 12.871.571.834,00 | Kab. Lombok Tengah, Semua Kecamatan, Semua Kel/Desa | DANA TRANSFER UMUM-DANA ALOKASI UMUM | - | Pembangunan Tata Kelola Pemerintahan Daerah (PD-5) 9. Peningkatan kualitas pelayanan publik dan menjaga stabilitas sosial kema- syarakatan | - | | 12.871.571.834,00 | SEKRETARIAT DAERAH |
| | 4.01.01.2.02.0002 | Penyediaan Administrasi Pelaksanaan Tugas ASN | | | | | | | | | | | | | | |
| | | | <i>Jumlah Dokumen Hasil Penyediaan Administrasi Pelaksanaan Tugas ASN</i> | | | | 1 Dokumen | 14.027.109,00 | Kab. Lombok Tengah, Semua Kecamatan, Semua Kel/Desa | DANA TRANSFER UMUM-DANA ALOKASI UMUM | - | Pembangunan Tata Kelola Pemerintahan Daerah (PD-5) 9. Peningkatan kualitas pelayanan publik dan menjaga stabilitas sosial kema- syarakatan | - | | 15.000.000,00 | SEKRETARIAT DAERAH |
| | 4.01.01.2.02.0005 | Koordinasi dan Penyusunan Laporan Keuangan Akhir Tahun SKPD | | | | | | | | | | | | | | |
| | | | <i>Jumlah Laporan Keuangan Akhir Tahun SKPD dan Laporan Hasil Koordinasi Penyusunan Laporan Keuangan Akhir Tahun SKPD</i> | | | | 1 Laporan | 80.871.963,00 | Kab. Lombok Tengah, Semua Kecamatan, Semua Kel/Desa | DANA TRANSFER UMUM-DANA ALOKASI UMUM | - | Pembangunan Tata Kelola Pemerintahan Daerah (PD-5) 9. Peningkatan kualitas pelayanan publik dan menjaga stabilitas sosial kema- syarakatan | - | | 81.000.000,00 | SEKRETARIAT DAERAH |
| | 4.01.01.2.06 | Administrasi Umum Perangkat Daerah | <i>Persentase Penyelesaian Pekerjaan Sesuai SOP</i> | - | | | 100% | 1.652.452.477,00 | | | - | Pembangunan Tata Kelola Pemerintahan Daerah (PD-5) 9. Peningkatan kualitas pelayanan publik dan menjaga stabilitas sosial kema- syarakatan | - | - | 2.611.000.000,00 | SEKRETARIAT DAERAH |

| ND | KODE | URLEAN/ BIDANG URLEAN/ PROGRAM/KEGIATAN/ SUB KEGIATAN | INDIKATOR PROGRAM/KEGIATAN/ SUB/KEGIATAN | TARGET AKHIR PERIODE RESTRACPD | REALISASI CAPAIAN RENCANA OPDAT/TAH.LN.2022 | FRAMIRAN CAPAIAN TARGET RENCANA OPDAT/TAH.LN.2023 | CAPAIAN INERJADI DAN KERANGKA PENDANAAN | | | | | KELOMPOK SASARAN | FRAMIRAN MAJU RENCANA TAHUN 2025 | | PERANGKAT DAERAH PENANGGUNG JAWAB | |
|----|-------------------|---|--|--------------------------------------|---|---|---|---------------------|---|--------------------------------------|-----------|---|----------------------------------|---------------------|--------------------------------------|--------------------|
| | | | | | | | TARGET 2024 | PAGU INDIKATIF (Rp) | LOKASI | SUMBER DANA | PRIORITAS | | TARGET | PAGU INDIKATIF (Rp) | | |
| | | | | | | | | | | | NASIONAL | | | | | DAERAH |
| 1 | 2 | 3 | 4 | 5 | 6 | 7 | 8 | 9 | 10 | 11 | 12 | 13 | 14 | 15 | 16 | 17 |
| | 4.01.01.2.06.0004 | Penyediaan Bahan Logistik Kantor | | | | | | | | | | | | | | |
| | | | <i>Jumlah Paket Bahan Logistik Kantor yang Disediakan</i> | | | | 1 Paket | 1.200.000.000,00 | Kab. Lombok Tengah, Semua Kecamatan, Semua Kel/Desa | DANA TRANSFER UMUM-DANA ALOKASI UMUM | - | Pembangunan Tata Kelola Pemerintahan Daerah (PD-5) 9. Peningkatan kualitas pelayanan publik dan menjaga stabilitas sosial kema syarakatan | - | | 1.800.000.000,00 | SEKRETARIAT DAERAH |
| | 4.01.01.2.06.0005 | Penyediaan Barang Cetak dan Penggandaan | | | | | | | | | | | | | | |
| | | | <i>Jumlah Paket Barang Cetak dan Penggandaan yang Disediakan</i> | | | | 2 Paket | 30.542.877,00 | Kab. Lombok Tengah, Semua Kecamatan, Semua Kel/Desa | DANA TRANSFER UMUM-DANA ALOKASI UMUM | - | Pembangunan Tata Kelola Pemerintahan Daerah (PD-5) 9. Peningkatan kualitas pelayanan publik dan menjaga stabilitas sosial kema syarakatan | - | | 31.000.000,00 | SEKRETARIAT DAERAH |
| | 4.01.01.2.06.0008 | Fasilitasi Kunjungan Tamu | | | | | | | | | | | | | | |
| | | | <i>Jumlah Laporan Fasilitasi Kunjungan Tamu</i> | | | | 1 Laporan | 173.675.600,00 | Kab. Lombok Tengah, Semua Kecamatan, Semua Kel/Desa | DANA TRANSFER UMUM-DANA ALOKASI UMUM | - | Pembangunan Tata Kelola Pemerintahan Daerah (PD-5) 9. Peningkatan kualitas pelayanan publik dan menjaga stabilitas sosial kema syarakatan | - | | 180.000.000,00 | SEKRETARIAT DAERAH |
| | 4.01.01.2.06.0009 | Penyelenggaraan Rapat Koordinasi dan Konsultasi SKPD | | | | | | | | | | | | | | |

| ND | KODE | URLEAN/BIDANG URLEAN/ PROGRAM/KEGIATAN/SUB KEGIATAN | INDIKATOR PROGRAM/KEGIATAN/ SUBKEGIATAN | TARGET AKHIR PERIODE RESTRADPD | REALISASI CAPAIAN PENUA OFDIAH LN2022 | FRAKSI RANCAPAIAN TARGET RENJACPD TAH LN2023 | CAPAIAN KINERJA DAN KERANGKA PENDANAAN | | | | | KELOMPOK SASARAN | FRAKSI RANCAPAIAN MAJU RENCANA TAHUN 2025 | | PERANGKAT DAERAH PENANGGUNG JAWAB | |
|----|-------------------|---|---|--------------------------------------|---|--|--|---------------------|---|--|-----------|---|---|---------------------|--------------------------------------|--------------------|
| | | | | | | | TARGET 2024 | PAGU INDIKATIF (Rp) | LOKASI | SUMBER DANA | PRIORITAS | | TARGET | PAGU INDIKATIF (Rp) | | |
| | | | | | | | | | | | NASIONAL | | | | | DAERAH |
| 1 | 2 | 3 | 4 | 5 | 6 | 7 | 8 | 9 | 10 | 11 | 12 | 13 | 14 | 15 | 16 | 17 |
| | | | <i>Jumlah Laporan Penyelenggaraan Rapat Koordinasi dan Konsultasi SKPD</i> | | | | 12 Laporan | 248.234.000,00 | Kab. Lombok Tengah, Semua Kecamatan, Semua Kel/Desa | DANA TRANSFER UMUM-DANA ALOKASI UMUM | - | Pembangunan Tata Kelola Pemerintahan Daerah (PD-5) 9. Peningkatan kualitas pelayanan publik dan menjaga stabilitas sosial kema- syarakatan | - | | 600.000.000,00 | SEKRETARIAT DAERAH |
| | 4.01.01.2.08 | Penyediaan Jasa Penunjang/Usaha Pemerintahan Daerah | <i>Persentase Penyelesaian Pekerjaan Sesuai SOP dan Tepat Waktu</i> | - | | | 100 % | 2.362.433.688,00 | | | - | Pembangunan Tata Kelola Pemerintahan Daerah (PD-5) 9. Peningkatan kualitas pelayanan publik dan menjaga stabilitas sosial kema- syarakatan | - | - | 3.328.915.600,00 | SEKRETARIAT DAERAH |
| | 4.01.01.2.08.0002 | Penyediaan Jasa Komunikasi, Sumber Daya Air dan Listrik | | | | | | | | | | | | | | |
| | | | <i>Jumlah Laporan Penyediaan Jasa Komunikasi, Sumber Daya Air dan Listrik yang Disediakan</i> | | | | 36 Laporan | 496.915.600,00 | Kab. Lombok Tengah, Semua Kecamatan, Semua Kel/Desa | DANA TRANSFER UMUM-DANA ALOKASI UMUM | - | Pembangunan Tata Kelola Pemerintahan Daerah (PD-5) 9. Peningkatan kualitas pelayanan publik dan menjaga stabilitas sosial kema- syarakatan | - | | 496.915.600,00 | SEKRETARIAT DAERAH |
| | 4.01.01.2.08.0003 | Penyediaan Jasa Peralatan dan Perlengkapan Kantor | | | | | | | | | | | | | | |
| | | | <i>Jumlah Laporan Penyediaan Jasa Peralatan dan Perlengkapan Kantor yang Disediakan</i> | | | | 0 Laporan | 1.118.110.088,00 | Kab. Lombok Tengah, Semua Kecamatan, Semua Kel/Desa | DANA TRANSFER UMUM-DANA ALOKASI UMUM | - | Pembangunan Tata Kelola Pemerintahan Daerah (PD-5) 9. Peningkatan kualitas pelayanan publik dan menjaga stabilitas sosial kema- syarakatan | - | | 2100.000.000,00 | SEKRETARIAT DAERAH |
| | 4.01.01.2.08.0004 | Penyediaan Jasa Pelayanan Umum Kantor | | | | | | | | | | | | | | |

| ND | KODE | URLEAN/BIDANG URLEAN/ PROGRAM/KEGIATAN/SUB KEGIATAN | INDIKATOR PROGRAM/KEGIATAN/ SUB/KEGIATAN | TARGET AKHIR PERIODE RESTRACPD | REALISASI CAPAIAN RENCANA OPD TAHUN 2022 | FRAKSIAN CAPAIAN TARGET RENCANA TAHUN 2023 | CAPAIAN KINERJA DAN KERANGKA PENDANAAN | | | | | KELOMPOK SASARAN | FRAKSIAN MAJU RENCANA TAHUN 2025 | | PERANGKAT DAERAH PENANGGUNG JAWAB | |
|----|-------------------|---|---|--------------------------------------|--|--|--|---------------------|---|--|-----------|---|----------------------------------|---------------------|--------------------------------------|--------------------|
| | | | | | | | TARGET 2024 | PAGU INDIKATIF (Rp) | LOKASI | SUMBER DANA | PRIORITAS | | TARGET | PAGU INDIKATIF (Rp) | | |
| | | | | | | | | | | | NASIONAL | | | | | DAERAH |
| 1 | 2 | 3 | 4 | 5 | 6 | 7 | 8 | 9 | 10 | 11 | 12 | 13 | 14 | 15 | 16 | 17 |
| | | | <i>Jumlah Laporan Penyediaan Jasa Pelayanan Umum Kantor yang Disediakan</i> | | | | 12 Laporan | 747.408.000,00 | Kab. Lombok Tengah, Semua Kecamatan, Semua Kel/Desa | DANA TRANSFER UMUM-DANA ALOKASI UMUM | - | Pembangunan Tata Kelola Pemerintahan Daerah (PD-5) 9. Peningkatan kualitas pelayanan publik dan menjaga stabilitas sosial kema- syarakatan | - | | 732.000.000,00 | SEKRETARIAT DAERAH |
| | 4.01.01.2.09 | Pemeliharaan Barang Milik Daerah Penunjang Uhusan Pemerintahan Daerah | - | - | | | - | 773.813.785,00 | | | - | Pembangunan Tata Kelola Pemerintahan Daerah (PD-5) 9. Peningkatan kualitas pelayanan publik dan menjaga stabilitas sosial kema- syarakatan | - | - | 787.272.635,00 | SEKRETARIAT DAERAH |
| | 4.01.01.2.09.0001 | Penyediaan Jasa Pemeliharaan, Biaya Pemeliharaan, dan Pajak Kendaraan Perorangan Dinas atau Kendaraan Dinas Jabatan | | | | | | | | | | | | | | |
| | | | <i>Jumlah Kendaraan Perorangan Dinas atau Kendaraan Dinas Jabatan yang Dipelihara dan dibayarkan Pajaknya</i> | | | | 24 Unit | 750.343.785,00 | Kab. Lombok Tengah, Semua Kecamatan, Semua Kel/Desa | DANA TRANSFER UMUM-DANA ALOKASI UMUM | - | Pembangunan Tata Kelola Pemerintahan Daerah (PD-5) 9. Peningkatan kualitas pelayanan publik dan menjaga stabilitas sosial kema- syarakatan | - | | 750.354.635,00 | SEKRETARIAT DAERAH |
| | 4.01.01.2.09.0006 | Pemeliharaan Peralatan dan Mesin Lainnya | | | | | | | | | | | | | | |
| | | | <i>Jumlah Peralatan dan Mesin Lainnya yang Dipelihara</i> | | | | 0 Unit | 23.470.000,00 | Kab. Lombok Tengah, Semua Kecamatan, Semua Kel/Desa | DANA TRANSFER UMUM-DANA ALOKASI UMUM | - | Pembangunan Tata Kelola Pemerintahan Daerah (PD-5) 9. Peningkatan kualitas pelayanan publik dan menjaga stabilitas sosial kema- syarakatan | - | | 36.918.000,00 | SEKRETARIAT DAERAH |

| ND | KODE | URLEAN/BIDANG URLEAN/ PROGRAM/KEGIATAN/SUB KEGIATAN | INDIKATOR PROGRAM/KEGIATAN/ SUBKEGIATAN | TARGET AKHIR PERIODE RESTRACPD | REALISASI CAPAIAN PENJAJ OFDIAH LN2022 | FRAKIRAN CAPAIAN TARGET RENJACPD TAH LN2023 | CAPAIAN KINERJA DAN KERANGKA PENDANAAN | | | | | KELOMPOK SASARAN | FRAKIRAN MAJU RENCANA TAHUN 2025 | | PERANGKAT DAERAH PENANGGUNG JAWAB | |
|----|-------------------|--|--|--------------------------------------|--|---|--|---------------------|---|--|-----------|---|----------------------------------|---------------------|--------------------------------------|--------------------|
| | | | | | | | TARGET 2024 | PAGU INDIKATIF (Rp) | LOKASI | SUMBER DANA | PRIORITAS | | TARGET | PAGU INDIKATIF (Rp) | | |
| | | | | | | | | | | | NASIONAL | | | | | DAERAH |
| 1 | 2 | 3 | 4 | 5 | 6 | 7 | 8 | 9 | 10 | 11 | 12 | 13 | 14 | 15 | 16 | 17 |
| | 4.01.01.2.11 | Administrasi Keuangan dan Operasional Kepala Daerah dan Wakil Kepala Daerah | Persentase Pembayaran Gajian dan Tunjangan Operasional KCH/WKCH Tepat Waktu | - | | | 100% | 815.705.700,00 | | | - | Pembangunan Tata Kelola Pemerintahan Daerah (PD-5) 9. Peningkatan kualitas pelayanan publik dan menjaga stabilitas sosial kema syarakatan | - | - | 816.223.620,00 | SEKRETARIAT DAERAH |
| | 4.01.01.2.11.0001 | Penyediaan Gaji dan Tunjangan Kepala Daerah dan Wakil Kepala Daerah | | | | | | | | | | | | | | |
| | | | Jumlah Orang yang Menerima Gaji dan Tunjangan Kepala Daerah dan Wakil Kepala Daerah | | | | 2/12 Orang/Bulan | 155.523.620,00 | Kab. Lombok Tengah, Semua Kecamatan, Semua Kel/Desa | DANA TRANSFER UMUM-DANA ALOKASI UMUM | - | Pembangunan Tata Kelola Pemerintahan Daerah (PD-5) 9. Peningkatan kualitas pelayanan publik dan menjaga stabilitas sosial kema syarakatan | - | | 155.523.620,00 | SEKRETARIAT DAERAH |
| | 4.01.01.2.11.0002 | Penyediaan Pakaian Dinas dan Atribut Kelengkapan Kepala Daerah dan Wakil Kepala Daerah | | | | | | | | | | | | | | |
| | | | Jumlah Paket Pakaian Dinas dan Atribut Kelengkapan Kepala Daerah dan Wakil Kepala Daerah yang Disediakan | | | | 1 Paket | 59.482.080,00 | Kab. Lombok Tengah, Semua Kecamatan, Semua Kel/Desa | DANA TRANSFER UMUM-DANA ALOKASI UMUM | - | Pembangunan Tata Kelola Pemerintahan Daerah (PD-5) 9. Peningkatan kualitas pelayanan publik dan menjaga stabilitas sosial kema syarakatan | - | | 60.000.000,00 | SEKRETARIAT DAERAH |
| | 4.01.01.2.11.0004 | Penyediaan Dana Penunjang Operasional Kepala Daerah dan Wakil Kepala Daerah | | | | | | | | | | | | | | |
| | | | Jumlah Orang yang Menerima Dana Penunjang Operasional Kepala Daerah dan Wakil Kepala Daerah | | | | 0 Orang/Bulan | 600.700.000,00 | Kab. Lombok Tengah, Semua Kecamatan, Semua Kel/Desa | DANA TRANSFER UMUM-DANA ALOKASI UMUM | - | Pembangunan Tata Kelola Pemerintahan Daerah (PD-5) 9. Peningkatan kualitas pelayanan publik dan menjaga stabilitas sosial kema syarakatan | - | | 600.700.000,00 | SEKRETARIAT DAERAH |

| ND | KODE | URUSAN/BIDANG URUSAN/ PROGRAM/KEGIATAN/SUB KEGIATAN | INDIKATOR PROGRAM/KEGIATAN/ SUB/KEGIATAN | TARGET AKHIR PERIODE RESTRAD/OPD | REALISASI CAPAIAN/REJUA OPD/TAH.LN.2022 | FRAKSI/RAJUAN CAPAIAN TARGET RENJA/OPD TAH.LN.2023 | CAPAIAN/REJUA DAN KERANGKA PENDANAAN | | | | | KELOMPOK SASARAN | FRAKSI/RAJUAN MAJU REJUA/TAH.LN.2025 | | PERANGKAT DAERAH PENANGGUNG JAWAB | |
|----|-------------------|---|--|--|---|---|--------------------------------------|---------------------|---|--------------------------------------|-----------|---|--------------------------------------|---------------------|--------------------------------------|--------------------|
| | | | | | | | TARGET 2024 | PAGU INDIKATIF (Rp) | LOKASI | SUMBER DANA | PRIORITAS | | TARGET | PAGU INDIKATIF (Rp) | | |
| | | | | | | | | | | | NASIONAL | | | | | DAERAH |
| 1 | 2 | 3 | 4 | 5 | 6 | 7 | 8 | 9 | 10 | 11 | 12 | 13 | 14 | 15 | 16 | 17 |
| | 4.01.01.2.12 | Fasilitasi Kerumahtanggaan Sekretariat Daerah | <i>Persentase Kebutuhan Kerumahtanggaan Pimpinan, Bupati dan Wakil Bupati Yang Terpenuhi</i> | - | | | 100% | 672.065.960,00 | | | - | Pembangunan Tata Kelola Pemerintahan Daerah (PD-5) 9. Peningkatan kualitas pelayanan publik dan menjaga stabilitas sosial kema syarakatan | - | - | 678.065.960,00 | SEKRETARIAT DAERAH |
| | 4.01.01.2.12.0001 | Penyediaan Kebutuhan Rumah Tangga Kepala Daerah | | | | | | | | | | | | | | |
| | | | <i>Jumlah Paket Kebutuhan Rumah Tangga Kepala Daerah yang Disediakan</i> | | | | 1 Paket | 264.032.980,00 | Kab. Lombok Tengah, Semua Kecamatan, Semua Kel/Desa | DANA TRANSFER UMUM-DANA ALOKASI UMUM | - | Pembangunan Tata Kelola Pemerintahan Daerah (PD-5) 9. Peningkatan kualitas pelayanan publik dan menjaga stabilitas sosial kema syarakatan | - | | 264.032.980,00 | SEKRETARIAT DAERAH |
| | 4.01.01.2.12.0002 | Penyediaan Kebutuhan Rumah Tangga Wakil Kepala Daerah | | | | | | | | | | | | | | |
| | | | <i>Jumlah Paket Kebutuhan Rumah Tangga Wakil Kepala Daerah yang Disediakan</i> | | | | 1 Paket | 264.032.980,00 | Kab. Lombok Tengah, Semua Kecamatan, Semua Kel/Desa | DANA TRANSFER UMUM-DANA ALOKASI UMUM | - | Pembangunan Tata Kelola Pemerintahan Daerah (PD-5) 9. Peningkatan kualitas pelayanan publik dan menjaga stabilitas sosial kema syarakatan | - | | 264.032.980,00 | SEKRETARIAT DAERAH |
| | 4.01.01.2.12.0003 | Penyediaan Kebutuhan Rumah Tangga Sekretariat Daerah | | | | | | | | | | | | | | |
| | | | <i>Jumlah Paket Kebutuhan Rumah Tangga Sekretariat Daerah yang Disediakan</i> | | | | 1 Paket | 144.000.000,00 | Kab. Lombok Tengah, Semua Kecamatan, Semua Kel/Desa | DANA TRANSFER UMUM-DANA ALOKASI UMUM | - | Pembangunan Tata Kelola Pemerintahan Daerah (PD-5) 9. Peningkatan kualitas pelayanan publik dan menjaga stabilitas sosial kema syarakatan | - | | 150.000.000,00 | SEKRETARIAT DAERAH |

| ND | KODE | URLEAN/ BIDANG URLEAN/ PROGRAM/KEGIATAN/ SUB KEGIATAN | INDIKATOR PROGRAM/KEGIATAN/ SUBKEGIATAN | TARGET AKHIR PERIODE RESTRACPD | REALISASI CAPAIAN RENCANA OPD TAHUN 2022 | PRAKIRAAN CAPAIAN TARGET RENCANA TAHUN 2023 | CAPAIAN KINERJA DAN KERANGKA PENDANAAN | | | | | KELOMPOK SASARAN | PRAKIRAAN MAJU RENCANA TAHUN 2025 | | PERANGKAT DAERAH PENANGGUNG JAWAB | |
|----|-------------------|---|--|--------------------------------------|--|---|--|---------------------|---|--|-----------|---|-----------------------------------|---------------------|--------------------------------------|--------------------|
| | | | | | | | TARGET 2024 | PAGU INDIKATIF (Rp) | LOKASI | SUMBER DANA | PRIORITAS | | TARGET | PAGU INDIKATIF (Rp) | | |
| | | | | | | | | | | | NASIONAL | | | | | DAERAH |
| 1 | 2 | 3 | 4 | 5 | 6 | 7 | 8 | 9 | 10 | 11 | 12 | 13 | 14 | 15 | 16 | 17 |
| | 4.01.01.2.13 | Penataan Organisasi | <i>Persentase Dokumen Laporan Kinerja Dilaksanakan Tepat Waktu</i> | - | | | 100% | 392.105.312,00 | | | - | Pembangunan Tata Kelola Pemerintahan Daerah (PD-5) 9. Peningkatan kualitas pelayanan publik dan menjaga stabilitas sosial kema- syarakatan | - | - | 420.000.000,00 | SEKRETARIAT DAERAH |
| | 4.01.01.2.13.0001 | Pengelolaan Ketenagaan dan Analisis Jabatan | | | | | | | | | | | | | | |
| | | | <i>Jumlah Dokumen Pengelolaan Ketenagaan dan Analisis Jabatan</i> | | | | 1 Dokumen | 150.000.000,00 | Kab. Lombok Tengah, Semua Kecamatan, Semua Kel/Desa | DANA TRANSFER UMUM-DANA ALOKASI UMUM | - | Pembangunan Tata Kelola Pemerintahan Daerah (PD-5) 9. Peningkatan kualitas pelayanan publik dan menjaga stabilitas sosial kema- syarakatan | - | | 160.000.000,00 | SEKRETARIAT DAERAH |
| | 4.01.01.2.13.0002 | Fasilitasi Pelayanan Publik dan Tata Laksana | | | | | | | | | | | | | | |
| | | | <i>Jumlah Laporan Hasil Fasilitasi Pelayanan Publik dan Tata Laksana</i> | | | | 2 Laporan | 109.105.312,00 | Kab. Lombok Tengah, Semua Kecamatan, Semua Kel/Desa | DANA TRANSFER UMUM-DANA ALOKASI UMUM | - | Pembangunan Tata Kelola Pemerintahan Daerah (PD-5) 9. Peningkatan kualitas pelayanan publik dan menjaga stabilitas sosial kema- syarakatan | - | | 80.000.000,00 | SEKRETARIAT DAERAH |
| | 4.01.01.2.13.0003 | Peningkatan Kinerja dan Reformasi Birokrasi | | | | | | | | | | | | | | |
| | | | <i>Jumlah Dokumen Peningkatan Kinerja dan Reformasi Birokrasi</i> | | | | 1 Dokumen | 133.000.000,00 | Kab. Lombok Tengah, Semua Kecamatan, Semua Kel/Desa | DANA TRANSFER UMUM-DANA ALOKASI UMUM | - | Pembangunan Tata Kelola Pemerintahan Daerah (PD-5) 9. Peningkatan kualitas pelayanan publik dan menjaga stabilitas sosial kema- syarakatan | - | | 180.000.000,00 | SEKRETARIAT DAERAH |

| ND | KODE | URLEAN/ BIDANG URLEAN/ PROGRAM/KEGIATAN/ SUB KEGIATAN | INDIKATOR PROGRAM/KEGIATAN/ SUB/KEGIATAN | TARGET AKHIR PERIODE RESTRACPD | REALISASI CAPAIAN RENCANA OPD TAHUN 2022 | PRAKIRAAN CAPAIAN TARGET RENCANA TAHUN 2023 | CAPAIAN KINERJA DAN KERANGKA PENDANAAN | | | | | KELOMPOK SASARAN | PRAKIRAAN MAJU RENCANA TAHUN 2025 | | PERANGKAT DAERAH PENANGGUNG JAWAB | |
|----|------------------|---|--|--------------------------------------|--|---|--|---------------------|---|--------------------------------------|-----------|---|-----------------------------------|---------------------|--------------------------------------|--------------------|
| | | | | | | | TARGET 2024 | PAGU INDIKATIF (Rp) | LOKASI | SUMBER DANA | PRIORITAS | | TARGET | PAGU INDIKATIF (Rp) | | |
| | | | | | | | | | | | NASIONAL | | | | | DAERAH |
| 1 | 2 | 3 | 4 | 5 | 6 | 7 | 8 | 9 | 10 | 11 | 12 | 13 | 14 | 15 | 16 | 17 |
| | 401.01.2.14 | Pelaksanaan Protokol dan Komunikasi Pimpinan | - | - | | | - | 629.799.436,00 | | | - | Pembangunan Tata Kelola Pemerintahan Daerah (PD-5) 9. Peningkatan kualitas pelayanan publik dan menjaga stabilitas sosial kema syarakatan | - | - | 740.000.000,00 | SEKRETARIAT DAERAH |
| | 401.01.2.14.0001 | Fasilitasi Keprotokolan | | | | | | | | | | | | | | |
| | | | <i>Jumlah Laporan Hasil Fasilitasi Keprotokolan</i> | | | | 1 Laporan | 411.041.512,00 | Kab. Lombok Tengah, Semua Kecamatan, Semua Kel/Desa | DANA TRANSFER UMUM-DANA ALOKASI UMUM | - | Pembangunan Tata Kelola Pemerintahan Daerah (PD-5) 9. Peningkatan kualitas pelayanan publik dan menjaga stabilitas sosial kema syarakatan | - | | 480.000.000,00 | SEKRETARIAT DAERAH |
| | 401.01.2.14.0002 | Fasilitasi Komunikasi Pimpinan | | | | | | | | | | | | | | |
| | | | <i>Jumlah Laporan Hasil Fasilitasi Komunikasi Pimpinan</i> | | | | 1 Laporan | 48.713.220,00 | Kab. Lombok Tengah, Semua Kecamatan, Semua Kel/Desa | DANA TRANSFER UMUM-DANA ALOKASI UMUM | - | Pembangunan Tata Kelola Pemerintahan Daerah (PD-5) 9. Peningkatan kualitas pelayanan publik dan menjaga stabilitas sosial kema syarakatan | - | | 80.000.000,00 | SEKRETARIAT DAERAH |
| | 401.01.2.14.0003 | Pendokumentasian Tugas Pimpinan | | | | | | | | | | | | | | |
| | | | <i>Jumlah Laporan Pendokumentasian Tugas Pimpinan</i> | | | | 1 Laporan | 170.044.704,00 | Kab. Lombok Tengah, Semua Kecamatan, Semua Kel/Desa | DANA TRANSFER UMUM-DANA ALOKASI UMUM | - | Pembangunan Tata Kelola Pemerintahan Daerah (PD-5) 9. Peningkatan kualitas pelayanan publik dan menjaga stabilitas sosial kema syarakatan | - | | 180.000.000,00 | SEKRETARIAT DAERAH |

| ND | KODE | URLEAN/ BIDANG URLEAN/ PROGRAM/KEGIATAN/ SUB KEGIATAN | INDIKATOR PROGRAM/KEGIATAN/ SUBKEGIATAN | TARGET AKHIR PERIODE RESTRACPD | REALISASI CAPAIAN FENUA OFDIAH LN2022 | FRAKIRAN CAPAIAN TARGET RENIAOPD TAH LN2023 | CAPAIAN INERJADAN KERANGKA PENDANAAN | | | | | KELOMPOK SASARAN | FRAKIRAN MAJU RENCANA TAHUN 2025 | | PERANGKAT DAERAH PENANGGUNG JAWAB | |
|----|-------------------|---|--|--------------------------------------|---|---|--------------------------------------|---------------------|---|--------------------------------------|-----------|--|----------------------------------|---------------------|--------------------------------------|--------------------|
| | | | | | | | TARGET 2024 | PAGU INDIKATIF (Rp) | LOKASI | SUMBER DANA | PRIORITAS | | TARGET | PAGU INDIKATIF (Rp) | | |
| | | | | | | | | | | | NASIONAL | | | | | DAERAH |
| 1 | 2 | 3 | 4 | 5 | 6 | 7 | 8 | 9 | 10 | 11 | 12 | 13 | 14 | 15 | 16 | 17 |
| 2 | 4.01.02 | PROGRAM PEMERINTAHAN DAN KESEJAHTERAAN RAKYAT | <i>Persentase kebijakan pada bidang pemerintahan dan kesejahteraan rakyat yang dilaksanakan</i> <i>Persentase kebijakan pada bidang pemerintahan dan kesejahteraan rakyat yang dilaksanakan</i> | - | | | 100 % 100 % | 6.707.011.618,00 | | | | | | - | 9.430.000.000,00 | |
| | 4.01.02.2.01 | Administrasi Tata Pemerintahan | <i>Persentase pelaksanaan administrasi urusan penunjang pemerintahan sesuai peraturan perundang-undangan</i> | - | | | 100 % | 168.777.903,00 | | | - | Pembangunan Tata Kelola Pemerintahan Daerah (PD-5) 9. Peningkatan kualitas pelayanan publik dan menjaga stabilitas sosial kemasyarakatan | - | - | 180.000.000,00 | SEKRETARIAT DAERAH |
| | 4.01.02.2.01.0002 | Pengelolaan Administrasi Kewilayahan | | | | | | | | | | | | | | |
| | | | <i>Jumlah Dokumen Hasil Pengelolaan Administrasi Kewilayahan</i> | | | | 1 Dokumen | 50.103.298,00 | Kab. Lombok Tengah, Semua Kecamatan, Semua Kel/Desa | DANA TRANSFER UMUM-DANA ALOKASI UMUM | - | Pembangunan Tata Kelola Pemerintahan Daerah (PD-5) 9. Peningkatan kualitas pelayanan publik dan menjaga stabilitas sosial kemasyarakatan | - | | 60.000.000,00 | SEKRETARIAT DAERAH |
| | 4.01.02.2.01.0003 | Fasilitasi Pelaksanaan Otonomi Daerah | | | | | | | | | | | | | | |
| | | | <i>Jumlah Dokumen Hasil Fasilitasi Pelaksanaan Otonomi Daerah</i> | | | | 5 Dokumen | 118.674.605,00 | Kab. Lombok Tengah, Semua Kecamatan, Semua Kel/Desa | DANA TRANSFER UMUM-DANA ALOKASI UMUM | - | Pembangunan Tata Kelola Pemerintahan Daerah (PD-5) 9. Peningkatan kualitas pelayanan publik dan menjaga stabilitas sosial kemasyarakatan | - | | 120.000.000,00 | SEKRETARIAT DAERAH |
| | 4.01.02.2.02 | Pelaksanaan Kebijakan Kesejahteraan Rakyat | <i>Persentase Pelaksanaan Kegiatan Fasilitasi Layanan Keagamaan dan Kesejahteraan Sosial Masyarakat yang terpenuhi</i> | - | | | 100 % | 5.913.896.000,00 | | | - | 9. Peningkatan kualitas pelayanan publik dan menjaga stabilitas sosial kemasyarakatan | - | - | 8.550.000.000,00 | SEKRETARIAT DAERAH |

| ND | KODE | URLEAN/BIDANG URLEAN/ PROGRAM/KEGIATAN/SUB KEGIATAN | INDIKATOR PROGRAM/KEGIATAN/ SUBKEGIATAN | TARGET AKHIR PERIODE RESTRACPD | REALISASI CAPAIAN RENCANA OPD TAHUN 2022 | PRAKIRAAN CAPAIAN TARGET RENCANA OPD TAHUN 2023 | CAPAIAN KINERJA DAN KERANGKA PENDANAAN | | | | | KELOMPOK SASARAN | PRAKIRAAN MAJU RENCANA TAHUN 2025 | | PERANGKAT DAERAH PENANGGUNG JAWAB | |
|----|-------------------|---|--|--------------------------------------|--|---|--|---------------------|---|--|-----------|---|-----------------------------------|---------------------|--------------------------------------|--------------------|
| | | | | | | | TARGET 2024 | PAGU INDIKATIF (Rp) | LOKASI | SUMBER DANA | PRIORITAS | | TARGET | PAGU INDIKATIF (Rp) | | |
| | | | | | | | | | | | NASIONAL | | | | | DAERAH |
| 1 | 2 | 3 | 4 | 5 | 6 | 7 | 8 | 9 | 10 | 11 | 12 | 13 | 14 | 15 | 16 | 17 |
| | 4.01.02.2.02.0001 | Fasilitasi Pengelolaan Bina Mental Spiritual | | | | | | | | | | | | | | |
| | | | <i>Jumlah Dokumen Hasil Fasilitasi Pengelolaan Bina Mental Spiritual</i> | | | | 1 Dokumen | 5.400.000.000,00 | Kab. Lombok Tengah, Semua Kecamatan, Semua Kel/Desa | DANA TRANSFER UMJM-DANA ALOKASI UMJM | - | 9. Peningkatan kualitas pelayanan publik dan menjaga stabilitas sosial kema- syarakatan | - | | 8.000.000.000,00 | SEKRETARIAT DAERAH |
| | 4.01.02.2.02.0002 | Pelaksanaan Kebijakan, Evaluasi, dan Capaian Kinerja Terkait Kesejahteraan Sosial | | | | | | | | | | | | | | |
| | | | <i>Jumlah Dokumen Hasil Kebijakan, Evaluasi, dan Capaian Kinerja Terkait Kesejahteraan Sosial yang Meliputi Urusan Sosial, Transmigrasi, Kesehatan, Pemberdayaan Perempuan dan Perlindungan Anak, Administrasi Kependudukan dan Pencatatan Sipil, Pemberdayaan Masyarakat dan Desa, Pengendalian Penduduk dan KB</i> | | | | 1 Dokumen | 500.000.000,00 | Kab. Lombok Tengah, Semua Kecamatan, Semua Kel/Desa | DANA TRANSFER UMJM-DANA ALOKASI UMJM | - | 9. Peningkatan kualitas pelayanan publik dan menjaga stabilitas sosial kema- syarakatan | - | | 500.000.000,00 | SEKRETARIAT DAERAH |
| | 4.01.02.2.02.0003 | Pelaksanaan Kebijakan, Evaluasi, dan Capaian Kinerja Terkait Kesejahteraan Masyarakat | | | | | | | | | | | | | | |
| | | | <i>Jumlah Dokumen Hasil Kebijakan, Evaluasi, dan Capaian Kinerja Terkait Kesejahteraan Masyarakat yang Meliputi Urusan Kepemudaan dan Olahraga, Pariwisata, Pendidikan, Kebudayaan, Perpustakaan, Kearsipan, Trantibum Linmas</i> | | | | 1 Dokumen | 13.896.000,00 | Kab. Lombok Tengah, Semua Kecamatan, Semua Kel/Desa | DANA TRANSFER UMJM-DANA ALOKASI UMJM | - | Pembangunan Tata Kelola Pemerintahan Daerah (PD-5) 9. Peningkatan kualitas pelayanan publik dan menjaga stabilitas sosial kema- syarakatan | - | | 50.000.000,00 | SEKRETARIAT DAERAH |
| | 4.01.02.2.03 | Fasilitasi dan Koordinasi Hukum | <i>Persentase pelaksanaan fasilitasi dan koordinasi kegiatan bidang hukum</i> | - | | | 100 % | 550.121.943,00 | | | - | Pembangunan Tata Kelola Pemerintahan Daerah (PD-5) 9. Peningkatan kualitas pelayanan publik dan menjaga stabilitas sosial kema- syarakatan | - | - | 620.000.000,00 | SEKRETARIAT DAERAH |
| | 4.01.02.2.03.0001 | Fasilitasi Penyusunan Produk Hukum Daerah | | | | | | | | | | | | | | |

| ND | KODE | URLEAN/ BIDANG URLEAN/ PROGRAM/KEGIATAN/ SUB KEGIATAN | INDIKATOR PROGRAM/KEGIATAN/ SUBKEGIATAN | TARGET AKHIR PERIODE RESTRACPD | REALISASI CAPAIAN/PENJ OFDIAH LN2022 | FRAKIRAN/CAPAIAN TARGET RENJACPD TAH LN2023 | CAPAIAN/NERJADAN/KERANGKA PENDANAAN | | | | | KELOMPOK SASARAN | FRAKIRAN/MAJU RENCANA TAHLN2025 | | PERANGKAT DAERAH PENANGGUNG JAWAB | |
|----|-------------------|---|---|--------------------------------------|--|---|-------------------------------------|---------------------|---|--------------------------------------|-----------|--|---------------------------------|---------------------|--------------------------------------|--------------------|
| | | | | | | | TARGET 2024 | PAGU INDIKATIF (Rp) | LOKASI | SUMBER DANA | PRIORITAS | | TARGET | PAGU INDIKATIF (Rp) | | |
| | | | | | | | | | | | NASIONAL | | | | | DAERAH |
| 1 | 2 | 3 | 4 | 5 | 6 | 7 | 8 | 9 | 10 | 11 | 12 | 13 | 14 | 15 | 16 | 17 |
| | | | <i>Jumlah Produk Hukum Daerah yang Disusun</i> | | | | 1 Dokumen | 230.374.831,00 | Kab. Lombok Tengah, Semua Kecamatan, Semua Kel/Desa | DANA TRANSFER UMUM-DANA ALOKASI UMUM | - | Pembangunan Tata Kelola Pemerintahan Daerah (PD-5) 9. Peningkatan kualitas pelayanan publik dan menjaga stabilitas sosial kemasyarakatan | - | | 250.000.000,00 | SEKRETARIAT DAERAH |
| | 4.01.02.2.03.0002 | Fasilitasi Bantuan Hukum | | | | | | | | | | | | | | |
| | | | <i>Jumlah Kasus yang Mendapatkan Fasilitasi Bantuan Hukum</i> | | | | 8 Kasus | 200.834.038,00 | Kab. Lombok Tengah, Semua Kecamatan, Semua Kel/Desa | DANA TRANSFER UMUM-DANA ALOKASI UMUM | - | Pembangunan Tata Kelola Pemerintahan Daerah (PD-5) 9. Peningkatan kualitas pelayanan publik dan menjaga stabilitas sosial kemasyarakatan | - | | 250.000.000,00 | SEKRETARIAT DAERAH |
| | 4.01.02.2.03.0003 | Pendokumentasian Produk Hukum dan Pengelolaan Informasi Hukum | | | | | | | | | | | | | | |
| | | | <i>Jumlah Produk Hukum dan Pengelolaan Informasi Hukum yang Didokumentasi</i> | | | | 5 Dokumen | 118.913.074,00 | Kab. Lombok Tengah, Semua Kecamatan, Semua Kel/Desa | DANA TRANSFER UMUM-DANA ALOKASI UMUM | - | Pembangunan Tata Kelola Pemerintahan Daerah (PD-5) 9. Peningkatan kualitas pelayanan publik dan menjaga stabilitas sosial kemasyarakatan | - | | 120.000.000,00 | SEKRETARIAT DAERAH |
| | 4.01.02.2.04 | Fasilitasi Kerja Sama Daerah | <i>Persentase fasilitasi kerjasama daerah yang diselesaikan</i> | - | | | 100 % | 74.215.772,00 | | | - | Pembangunan Tata Kelola Pemerintahan Daerah (PD-5) 9. Peningkatan kualitas pelayanan publik dan menjaga stabilitas sosial kemasyarakatan | - | - | 80.000.000,00 | SEKRETARIAT DAERAH |
| | 4.01.02.2.04.0001 | Fasilitasi Kerja Sama Dalam Negeri | | | | | | | | | | | | | | |

| ND | KODE | URLEAN/BIDANG URLEAN/ PROGRAM/KEGIATAN/SUB KEGIATAN | INDIKATOR PROGRAM/KEGIATAN/ SUBKEGIATAN | TARGET AKHIR PERIODE RESTRACPD | REALISASI CAPAIAN FENUA OFDIAH LN2022 | FRANKIRAN CAPAIAN TARGET RENIAOPD TAH LN2023 | CAPAIAN INERJADAN KERANGKA PENDANAAN | | | | | KELOMPOK SASARAN | FRANKIRAN MAJU RENCANA TAHUN 2025 | | PERANGKAT DAERAH PENANGGUNG JAWAB | |
|----|-------------------|---|--|--------------------------------------|---|--|--------------------------------------|---------------------|---|--------------------------------------|-----------|---|-----------------------------------|---------------------|--------------------------------------|--------------------|
| | | | | | | | TARGET 2024 | PAGU INDIKATIF (Rp) | LOKASI | SUMBER DANA | PRIORITAS | | TARGET | PAGU INDIKATIF (Rp) | | |
| | | | | | | | | | | | NASIONAL | | | | | DAERAH |
| 1 | 2 | 3 | 4 | 5 | 6 | 7 | 8 | 9 | 10 | 11 | 12 | 13 | 14 | 15 | 16 | 17 |
| | | | <i>Jumlah Dokumen Hasil Fasilitas Kerja Sama Dalam Negeri</i> | | | | 1 Dokumen | 74.215.772,00 | Kab. Lombok Tengah, Semua Kecamatan, Semua Kel/Desa | DANA TRANSFER UMUM-DANA ALOKASI UMUM | - | Pembangunan Tata Kelola Pemerintahan Daerah (PD-5) 9. Peningkatan kualitas pelayanan publik dan menjaga stabilitas sosial kema syarakatan | - | | 80.000.000,00 | SEKRETARIAT DAERAH |
| 3. | 4.01.03 | PROGRAM PEREKONOMIAN PEMBANGUNAN | <i>Persentase Kebijakan bidang layanan pengadaan barang dan jasa yang dilaksanakan Persentase Kebijakan Bidang Perekonomian Yang Dilaksanakan Persentase kebijakan pada bidang pembangunan yang dilaksanakan</i> | - | | | 70 % 100 % 100 % | 1.064.919.014,00 | | | | | | - | 1.205.000.000,00 | |
| | 4.01.03.2.01 | Pelaksanaan Kebijakan Perekonomian | <i>Persentase perumusan kebijakan bidang perekonomian</i> | - | | | 100 % | 227.991.646,00 | | | - | Pembangunan Tata Kelola Pemerintahan Daerah (PD-5) 9. Peningkatan kualitas pelayanan publik dan menjaga stabilitas sosial kema syarakatan | - | - | 275.000.000,00 | SEKRETARIAT DAERAH |
| | 4.01.03.2.01.0002 | Pengendalian dan Distribusi Perekonomian | | | | | | | | | | | | | | |
| | | | <i>Jumlah Laporan Hasil Pengendalian dan Distribusi Perekonomian</i> | | | | 1 Laporan | 48.962.431,00 | Kab. Lombok Tengah, Semua Kecamatan, Semua Kel/Desa | DANA TRANSFER UMUM-DANA ALOKASI UMUM | - | Pembangunan Tata Kelola Pemerintahan Daerah (PD-5) 9. Peningkatan kualitas pelayanan publik dan menjaga stabilitas sosial kema syarakatan | - | | 55.000.000,00 | SEKRETARIAT DAERAH |
| | 4.01.03.2.01.0003 | Perencanaan dan Pengawasan Ekonomi Mikro Kecil | | | | | | | | | | | | | | |

| ND | KODE | URLEAN/ BIDANG URLEAN/ PROGRAM/KEGIATAN/ SUB KEGIATAN | INDIKATOR PROGRAM/KEGIATAN/ SUB/KEGIATAN | TARGET AKHIR PERIODE RESTRACPD | REALISASI CAPAIAN/PENJAJAN OFD/TAH.LN.2022 | FRAKIRAN/CAPAIAN TARGET RENJACPD TAH.LN.2023 | CAPAIAN/NERJAJAN DAN KERANGKA PENDANAAN | | | | | KELOMPOK SASARAN | FRAKIRAN/MAJU REJENCANA/TAH.LN.2025 | | PERANGKAT DAERAH PENANGGUNG JAWAB | |
|----|-------------------|---|--|--------------------------------------|--|--|---|---------------------|---|--------------------------------------|-----------|--|-------------------------------------|---------------------|--------------------------------------|--------------------|
| | | | | | | | TARGET 2024 | PAGU INDIKATIF (Rp) | LOKASI | SUMBER DANA | PRIORITAS | | TARGET | PAGU INDIKATIF (Rp) | | |
| | | | | | | | | | | | NASIONAL | | | | | DAERAH |
| 1 | 2 | 3 | 4 | 5 | 6 | 7 | 8 | 9 | 10 | 11 | 12 | 13 | 14 | 15 | 16 | 17 |
| | | | <i>Jumlah Dokumen Hasil Perencanaan dan Pengawasan Ekonomi Mikro Kecil</i> | | | | 1 Dokumen | 20.209.694,00 | Kab. Lombok Tengah, Semua Kecamatan, Semua Kel/Desa | DANA TRANSFER UMUM-DANA ALOKASI UMUM | - | Pembangunan Tata Kelola Pemerintahan Daerah (PD-5) 9. Peningkatan kualitas pelayanan publik dan menjaga stabilitas sosial kemasyarakatan | - | | 50.000.000,00 | SEKRETARIAT DAERAH |
| | 4.01.03.2.01.0005 | Kordinasi, Sinkronisasi dan Evaluasi Kebijakan Pendirian BUMD | | | | | | | | | | | | | | |
| | | | <i>Jumlah Dokumen Hasil Koordinasi, Sinkronisasi dan Evaluasi Kebijakan Pendirian BUMD</i> | | | | 5 Dokumen | 158.819.521,00 | Kab. Lombok Tengah, Semua Kecamatan, Semua Kel/Desa | DANA TRANSFER UMUM-DANA ALOKASI UMUM | - | Pembangunan Tata Kelola Pemerintahan Daerah (PD-5) 9. Peningkatan kualitas pelayanan publik dan menjaga stabilitas sosial kemasyarakatan | - | | 170.000.000,00 | SEKRETARIAT DAERAH |
| | 4.01.03.2.02 | Pelaksanaan Administrasi Pembangunan | <i>Persentase rekomendasi kebijakan hasil pengendalian pembangunan</i> | - | | | 100 % | 300.187.118,00 | | | - | Pembangunan Tata Kelola Pemerintahan Daerah (PD-5) 9. Peningkatan kualitas pelayanan publik dan menjaga stabilitas sosial kemasyarakatan | - | - | 375.000.000,00 | SEKRETARIAT DAERAH |
| | 4.01.03.2.02.0001 | Fasilitasi Penyusunan Program Pembangunan | | | | | | | | | | | | | | |
| | | | <i>Jumlah Dokumen Hasil Fasilitasi Penyusunan Program Pembangunan Daerah</i> | | | | 1 Dokumen | 76.130.665,00 | Kab. Lombok Tengah, Semua Kecamatan, Semua Kel/Desa | DANA TRANSFER UMUM-DANA ALOKASI UMUM | - | Pembangunan Tata Kelola Pemerintahan Daerah (PD-5) 9. Peningkatan kualitas pelayanan publik dan menjaga stabilitas sosial kemasyarakatan | - | | 85.000.000,00 | SEKRETARIAT DAERAH |
| | 4.01.03.2.02.0002 | Pengendalian dan Evaluasi Program Pembangunan | | | | | | | | | | | | | | |

| ND | KODE | URLEAN/ BIDANG URLEAN/ PROGRAM/KEGIATAN/ SUB KEGIATAN | INDIKATOR PROGRAM/KEGIATAN/ SUB/KEGIATAN | TARGET AKHIR PERIODE RESTRACPD | REALISASI CAPAIAN RENCANA OPD TAHUN 2022 | PRAKIRAAN CAPAIAN TARGET RENCANA OPD TAHUN 2023 | CAPAIAN INERJADI DAN KERANGKA PENDANAAN | | | | | KELOMPOK SASARAN | PRAKIRAAN MAJU RENCANA TAHUN 2025 | | PERANGKAT DAERAH PENANGGUNG JAWAB | |
|----|-------------------|---|--|--------------------------------------|--|---|---|---------------------|---|--------------------------------------|-----------|--|-----------------------------------|---------------------|--------------------------------------|--------------------|
| | | | | | | | TARGET 2024 | PAGU INDIKATIF (Rp) | LOKASI | SUMBER DANA | PRIORITAS | | TARGET | PAGU INDIKATIF (Rp) | | |
| | | | | | | | | | | | NASIONAL | | | | | DAERAH |
| 1 | 2 | 3 | 4 | 5 | 6 | 7 | 8 | 9 | 10 | 11 | 12 | 13 | 14 | 15 | 16 | 17 |
| | | | <i>Jumlah Laporan Hasil Pengendalian dan Evaluasi Program Pembangunan</i> | | | | 8 Laporan | 148.803.382,00 | Kab. Lombok Tengah, Semua Kecamatan, Semua Kel/Desa | DANA TRANSFER UMUM-DANA ALOKASI UMUM | - | Pembangunan Tata Kelola Pemerintahan Daerah (PD-5) 9. Peningkatan kualitas pelayanan publik dan menjaga stabilitas sosial kemasyarakatan | - | | 210.000.000,00 | SEKRETARIAT DAERAH |
| | 4.01.03.2.02.0003 | Pengelolaan Evaluasi dan Pelaporan Pelaksanaan Pembangunan | | | | | | | | | | | | | | |
| | | | <i>Jumlah Laporan Hasil Pengelolaan Evaluasi dan Pelaporan Pelaksanaan Pembangunan</i> | | | | 16 Laporan | 75.253.071,00 | Kab. Lombok Tengah, Semua Kecamatan, Semua Kel/Desa | DANA TRANSFER UMUM-DANA ALOKASI UMUM | - | Pembangunan Tata Kelola Pemerintahan Daerah (PD-5) 9. Peningkatan kualitas pelayanan publik dan menjaga stabilitas sosial kemasyarakatan | - | | 80.000.000,00 | SEKRETARIAT DAERAH |
| | 4.01.03.2.03 | Pengelolaan Pengadaan Barang dan Jasa | <i>Persentase pelayanan pemilihan penyedia barang/jasa yang tepat waktu sesuai SOP</i> | - | | | 100 % | 487.749.440,00 | | | - | Pembangunan Tata Kelola Pemerintahan Daerah (PD-5) 9. Peningkatan kualitas pelayanan publik dan menjaga stabilitas sosial kemasyarakatan | - | - | 500.000.000,00 | SEKRETARIAT DAERAH |
| | 4.01.03.2.03.0001 | Pengelolaan Pengadaan Barang dan Jasa | | | | | | | | | | | | | | |
| | | | <i>Jumlah Dokumen Hasil Pengelolaan Pengadaan Barang dan Jasa</i> | | | | 135 Dokumen | 115.692.646,00 | Kab. Lombok Tengah, Semua Kecamatan, Semua Kel/Desa | DANA TRANSFER UMUM-DANA ALOKASI UMUM | - | Pembangunan Tata Kelola Pemerintahan Daerah (PD-5) 9. Peningkatan kualitas pelayanan publik dan menjaga stabilitas sosial kemasyarakatan | - | | 120.000.000,00 | SEKRETARIAT DAERAH |
| | 4.01.03.2.03.0002 | Pengelolaan Layanan Pengadaan Secara Elektronik | | | | | | | | | | | | | | |

| ND | KODE | URLEAN/ BIDANG URLEAN/ PROGRAM/KEGIATAN/ SUB KEGIATAN | INDIKATOR PROGRAM/KEGIATAN/ SUBKEGIATAN | TARGET AKHIR PERIODE RESTRACPD | REALISASI CAPAIAN/REJUA OFD/TAH.LN2022 | FRAKIRAN/CAPAIAN TARGET RENJACPD TAH.LN2023 | CAPAIAN/REJUA DAN KERANGKA PENDANAAN | | | | | KELOMPOK SASARAN | FRAKIRAN/MAJU REJUA/TAH.LN2025 | | PERANGKAT DAERAH PENANGGUNG JAWAB | | |
|----|-------------------|---|--|--------------------------------------|--|---|--------------------------------------|---------------------|---|--------------------------------------|-----------|--|--------------------------------|---------------------|--------------------------------------|--------------------|--|
| | | | | | | | TARGET 2024 | PAGU INDIKATIF (Rp) | LOKASI | SUMBER DANA | PRIORITAS | | TARGET | PAGU INDIKATIF (Rp) | | | |
| | | | | | | | | | | | NASIONAL | | | | | DAERAH | |
| 1 | 2 | 3 | 4 | 5 | 6 | 7 | 8 | 9 | 10 | 11 | 12 | 13 | 14 | 15 | 16 | 17 | |
| | | | <i>Jumlah Dokumen Hasil Layanan Pengadaan Secara Elektronik</i> | | | | 1 Dokumen | 186.465.833,00 | Kab. Lombok Tengah, Semua Kecamatan, Semua Kel/Desa | DANA TRANSFER UMUM-DANA ALOKASI UMUM | - | Pembangunan Tata Kelola Pemerintahan Daerah (PD-5) 9. Peningkatan kualitas pelayanan publik dan menjaga stabilitas sosial kemasyarakatan | - | | 180.000.000,00 | SEKRETARIAT DAERAH | |
| | 4.01.03.2.03.0003 | Pembinaan dan Advokasi Pengadaan Barang dan Jasa | | | | | | | | | | | | | | | |
| | | | <i>Jumlah Orang yang Mengikuti Pembinaan dan Advokasi Pengadaan Barang dan Jasa</i> | | | | 19 Orang | 185.590.961,00 | Kab. Lombok Tengah, Semua Kecamatan, Semua Kel/Desa | DANA TRANSFER UMUM-DANA ALOKASI UMUM | - | Pembangunan Tata Kelola Pemerintahan Daerah (PD-5) 9. Peningkatan kualitas pelayanan publik dan menjaga stabilitas sosial kemasyarakatan | - | | 200.000.000,00 | SEKRETARIAT DAERAH | |
| | 4.01.03.2.04 | Pemantauan Kebijakan Sumber Daya Alam | <i>Persentase rumusan kebijakan sumber daya alam</i> | - | | | 100 % | 48.990.810,00 | | | - | Pembangunan Tata Kelola Pemerintahan Daerah (PD-5) 9. Peningkatan kualitas pelayanan publik dan menjaga stabilitas sosial kemasyarakatan | - | - | 55.000.000,00 | SEKRETARIAT DAERAH | |
| | 4.01.03.2.04.0001 | Koordinasi, Sinkronisasi dan Evaluasi Kebijakan Pertanian, Kehutanan, Kelautan, dan Perikanan | | | | | | | | | | | | | | | |
| | | | <i>Jumlah Dokumen Hasil Koordinasi, Sinkronisasi, dan Evaluasi Kebijakan Usaha Pertanian, Pangan, Kehutanan, Kelautan dan Perikanan, Perdagangan, Perindustrian, UKM Penanaman Modal, Tenaga Kerja</i> | | | | 1 Dokumen | 48.990.810,00 | Kab. Lombok Tengah, Semua Kecamatan, Semua Kel/Desa | DANA TRANSFER UMUM-DANA ALOKASI UMUM | - | Pembangunan Tata Kelola Pemerintahan Daerah (PD-5) 9. Peningkatan kualitas pelayanan publik dan menjaga stabilitas sosial kemasyarakatan | - | | 55.000.000,00 | SEKRETARIAT DAERAH | |
| | | SEKRETARIAT DPRD | | | | | | | 43.664.288.126,00 | | | | | | | 61.133.737.061,00 | |

| ND | KODE | URLEAN/BIDANG URLEAN/ PROGRAM/KEGIATAN/SUB KEGIATAN | INDIKATOR PROGRAM/KEGIATAN/ SUBKEGIATAN | TARGET AKHIR PERIODE RESTRACPD | REALISASI CAPAIAN PENUA OFD TAHUN 2022 | FRAKIRAN CAPAIAN TARGET RENJACPD TAHUN 2023 | CAPAIAN KINERJA DAN KERANGKA PENDANAAN | | | | | KELOMPOK SASARAN | FRAKIRAN MAJU RENCANA TAHUN 2025 | | PERANGKAT DAERAH PENANGGUNG JAWAB | |
|----|-------------------|---|--|--------------------------------------|--|---|--|---------------------|--|--|-----------|--|----------------------------------|---------------------|--------------------------------------|------------------|
| | | | | | | | TARGET 2024 | PAGU INDIKATIF (Rp) | LOKASI | SUMBER DANA | PRIORITAS | | TARGET | PAGU INDIKATIF (Rp) | | |
| | | | | | | | | | | | NASIONAL | | | | | DAERAH |
| 1 | 2 | 3 | 4 | 5 | 6 | 7 | 8 | 9 | 10 | 11 | 12 | 13 | 14 | 15 | 16 | 17 |
| | 4 | UNSUR PENDUKUNG URLEAN PEMERINTAHAN | | | | | | 43.664.288.126,00 | | | | | | | 61.133.737.061,00 | |
| | 4.02 | SEKRETARIAT DPRD | | | | | | 43.664.288.126,00 | | | | | | | 61.133.737.061,00 | |
| 1. | 4.02.01 | PROGRAM PENUNJANG URLEAN PEMERINTAH DAERAH KABUPATEN KOTA | <i>Nilai SKMP OFD Nilai SKMP OFD</i> | - | | | B Predikat B Predikat | 34.527.152.735,00 | | | | | | - | 46.253.406.045,00 | |
| | 4.02.01.2.01 | Perencanaan, Penganggaran, dan Evaluasi Kinerja Perangkat Daerah | <i>Dokumen perencanaan, penganggaran dan Evaluasi kinerja OPD</i> | - | | | 22 Dokumen | 40.452.012,00 | | | - | 9. Peningkatan kualitas pelayanan publik dan menjaga stabilitas sosial kema- syarakatan | - | - | 42.938.316,00 | SEKRETARIAT DPRD |
| | 4.02.01.2.01.0001 | Penyusunan Dokumen Perencanaan Perangkat Daerah | | | | | | | | | | | | | | |
| | | | <i>Jumlah Dokumen Perencanaan Perangkat Daerah</i> | | | | 4 Dokumen | 5.214.253,00 | Kab. Lombok Tengah, Praya Tengah, Jontolak | DANA TRANSFER UMJM-DANA ALOKASI UMJM | - | 9. Peningkatan kualitas pelayanan publik dan menjaga stabilitas sosial kema- syarakatan | - | | 7.156.386,00 | SEKRETARIAT DPRD |
| | 4.02.01.2.01.0002 | Kordinasi dan Penyusunan Dokumen RKA-SKPD | | | | | | | | | | | | | | |
| | | | <i>Jumlah Dokumen RKA-SKPD dan Laporan Hasil Kordinasi Penyusunan Dokumen RKA- SKPD</i> | | | | 1 Dokumen | 7.672.718,00 | Kab. Lombok Tengah, Praya Tengah, Jontolak | DANA TRANSFER UMJM-DANA ALOKASI UMJM | - | 9. Peningkatan kualitas pelayanan publik dan menjaga stabilitas sosial kema- syarakatan | - | | 7.156.386,00 | SEKRETARIAT DPRD |
| | 4.02.01.2.01.0003 | Kordinasi dan Penyusunan Dokumen Perubahan RKA-SKPD | | | | | | | | | | | | | | |
| | | | <i>Jumlah Dokumen Perubahan RKA-SKPD dan Laporan Hasil Kordinasi Penyusunan Dokumen Perubahan RKA-SKPD</i> | | | | 1 Dokumen | 7.663.383,00 | Kab. Lombok Tengah, Praya Tengah, Jontolak | DANA TRANSFER UMJM-DANA ALOKASI UMJM | - | 9. Peningkatan kualitas pelayanan publik dan menjaga stabilitas sosial kema- syarakatan | - | | 7.156.386,00 | SEKRETARIAT DPRD |
| | 4.02.01.2.01.0004 | Kordinasi dan Penyusunan DPA-SKPD | | | | | | | | | | | | | | |
| | | | <i>Jumlah Dokumen DPA-SKPD dan Laporan Hasil Kordinasi Penyusunan Dokumen DPA-SKPD</i> | | | | 1 Dokumen | 6.159.986,00 | Kab. Lombok Tengah, Praya Tengah, Jontolak | DANA TRANSFER UMJM-DANA ALOKASI UMJM | - | 9. Peningkatan kualitas pelayanan publik dan menjaga stabilitas sosial kema- syarakatan | - | | 7.156.386,00 | SEKRETARIAT DPRD |
| | 4.02.01.2.01.0005 | Kordinasi dan Penyusunan Perubahan DPA- SKPD | | | | | | | | | | | | | | |

| ND | KODE | URLEAN/BIDANG URLEAN/ PROGRAM/KEGIATAN/SUB KEGIATAN | INDIKATOR PROGRAM/KEGIATAN/ SUBKEGIATAN | TARGET AKHIR PERIODE RESTRACPD | REALISASI CAPAIAN/PENJ A ODI/TAH.LN2022 | FRANKIRAN/CAPAIAN TARGET RENIACPD TAH.LN2023 | CAPAIAN KINERJA DAN KERANGKA PENDANAAN | | | | | | KELOMPOK SASARAN | FRANKIRAN MAJU RENCANA TAHUN 2025 | | PERANGKAT DAERAH PENANGGUNG JAWAB |
|----|-------------------|---|---|--------------------------------------|---|--|--|---------------------|---|--------------------------------------|-----------|---|------------------|-----------------------------------|---------------------|--------------------------------------|
| | | | | | | | TARGET 2024 | PAGU INDIKATIF (Rp) | LOKASI | SUMBER DANA | PRIORITAS | | | TARGET | PAGU INDIKATIF (Rp) | |
| | | | | | | | | | | | NASIONAL | DAERAH | | | | |
| 1 | 2 | 3 | 4 | 5 | 6 | 7 | 8 | 9 | 10 | 11 | 12 | 13 | 14 | 15 | 16 | 17 |
| | | | <i>Jumlah Dokumen Perubahan DPA-SKPD dan Laporan Hasil Koordinasi Penyusunan Dokumen Perubahan DPA-SKPD</i> | | | | 1 Dokumen | 7.659.986,00 | Kab. Lombok Tengah, Praya Tengah, Jontlak | DANA TRANSFER UMUM-DANA ALOKASI UMUM | - | 9. Peningkatan kualitas pelayanan publik dan menjaga stabilitas sosial kerna syarakatan | - | | 7.156.386,00 | SEKRETARIAT DPRD |
| | 4.02.01.2.01.0006 | Koordinasi dan Penyusunan Laporan Capaian Kinerja dan Ikhtisar Realisasi Kinerja SKPD | | | | | | | | | | | | | | |
| | | | <i>Jumlah Laporan Capaian Kinerja dan Ikhtisar Realisasi Kinerja SKPD dan Laporan Hasil Koordinasi Penyusunan Laporan Capaian Kinerja dan Ikhtisar Realisasi Kinerja SKPD</i> | | | | 16 Laporan | 6.081.686,00 | Kab. Lombok Tengah, Praya Tengah, Jontlak | DANA TRANSFER UMUM-DANA ALOKASI UMUM | - | 9. Peningkatan kualitas pelayanan publik dan menjaga stabilitas sosial kerna syarakatan | - | | 7.156.386,00 | SEKRETARIAT DPRD |
| | 4.02.01.2.02 | Administrasi Keuangan Perangkat Daerah | <i>Laporan administrasi keuangan</i> | - | | | 19 Dokumen | 4.739.640.095,00 | | | - | 9. Peningkatan kualitas pelayanan publik dan menjaga stabilitas sosial kerna syarakatan | - | - | 6.430.340.956,00 | SEKRETARIAT DPRD |
| | 4.02.01.2.02.0001 | Penyediaan Gaji dan Tunjangan ASN | | | | | | | | | | | | | | |
| | | | <i>Jumlah Orang yang Menerima Gaji dan Tunjangan ASN</i> | | | | 55/12 Orang/bulan | 4.709.074.226,00 | Kab. Lombok Tengah, Praya Tengah, Jontlak | DANA TRANSFER UMUM-DANA ALOKASI UMUM | - | 9. Peningkatan kualitas pelayanan publik dan menjaga stabilitas sosial kerna syarakatan | - | | 6.330.378.566,00 | SEKRETARIAT DPRD |
| | 4.02.01.2.02.0003 | Pelaksanaan Penatausahaan dan Pengujian/Verifikasi Keuangan SKPD | | | | | | | | | | | | | | |
| | | | <i>Jumlah Dokumen Penatausahaan dan Pengujian/Verifikasi Keuangan SKPD</i> | | | | 4 Dokumen | 7.032.317,00 | Kab. Lombok Tengah, Praya Tengah, Jontlak | DANA TRANSFER UMUM-DANA ALOKASI UMUM | - | 9. Peningkatan kualitas pelayanan publik dan menjaga stabilitas sosial kerna syarakatan | - | | 2.932.482,00 | SEKRETARIAT DPRD |
| | 4.02.01.2.02.0005 | Koordinasi dan Penyusunan Laporan Keuangan Akhir Tahun SKPD | | | | | | | | | | | | | | |
| | | | <i>Jumlah Laporan Keuangan Akhir Tahun SKPD dan Laporan Hasil Koordinasi Penyusunan Laporan Keuangan Akhir Tahun SKPD</i> | | | | 2 Laporan | 7.198.564,00 | Kab. Lombok Tengah, Praya Tengah, Jontlak | DANA TRANSFER UMUM-DANA ALOKASI UMUM | - | 9. Peningkatan kualitas pelayanan publik dan menjaga stabilitas sosial kerna syarakatan | - | | 7.686.525,00 | SEKRETARIAT DPRD |
| | 4.02.01.2.02.0007 | Koordinasi dan Penyusunan Laporan Keuangan Bulanan/Triwulanan/Semesteran SKPD | | | | | | | | | | | | | | |

| ND | KODE | URLEAN/ BIDANG URLEAN/ PROGRAM/KEGIATAN/ SUB KEGIATAN | INDIKATOR PROGRAM/KEGIATAN/ SUB/KEGIATAN | TARGET AKHIR PERIODE RESTRACPD | REALISASI CAPAIAN RENCANA OPD TAHUN 2022 | PRAKIRAAN CAPAIAN TARGET RENCANA TAHUN 2023 | CAPAIAN KINERJA DAN KERANGKA PENDANAAN | | | | | | KELOMPOK SASARAN | PRAKIRAAN MAJU RENCANA TAHUN 2025 | | PERANGKAT DAERAH PENANGGUNG JAWAB |
|----|-------------------|--|--|--------------------------------------|--|---|--|---------------------|---|--|-----------|---|------------------|-----------------------------------|---------------------|--------------------------------------|
| | | | | | | | TARGET 2024 | PAGU INDIKATIF (Rp) | LOKASI | SUMBER DANA | PRIORITAS | | | TARGET | PAGU INDIKATIF (Rp) | |
| | | | | | | | | | | | NASIONAL | DAERAH | | | | |
| 1 | 2 | 3 | 4 | 5 | 6 | 7 | 8 | 9 | 10 | 11 | 12 | 13 | 14 | 15 | 16 | 17 |
| | | | <i>Jumlah Laporan Keuangan Bulanan/ Triwulanan/ Semesteran SKPD dan Laporan Koordinasi Penyusunan Laporan Keuangan Bulanan/Triwulana n/Semesteran SKPD</i> | | | | 13 Laporan | 16.334.988,00 | Kab. Lombok Tengah, Praya Tengah, Jontlak | DANA TRANSFER UMUM-DANA ALOKASI UMUM | - | 9. Peningkatan kualitas pelayanan publik dan menjaga stabilitas sosial kema syarakatan | - | | 89.343.383,00 | SEKRETARIAT DFRD |
| | 4.02.01.2.06 | Administrasi Umum Perangkat Daerah | <i>Laporan Administrasi Umum OPD</i> | - | | | 12 Laporan | 957.253.954,00 | | | - | 9. Peningkatan kualitas pelayanan publik dan menjaga stabilitas sosial kema syarakatan | - | - | 1.103.224.022,00 | SEKRETARIAT DFRD |
| | 4.02.01.2.06.0001 | Penyediaan Komponen Instalasi Listrik/Penerangan Bangunan Kantor | | | | | | | | | | | | | | |
| | | | <i>Jumlah Paket Komponen Instalasi Listrik/Penerangan Bangunan Kantor yang Disediakan</i> | | | | 1 Paket | 47.584.365,00 | Kab. Lombok Tengah, Praya Tengah, Jontlak | DANA TRANSFER UMUM-DANA ALOKASI UMUM | - | 9. Peningkatan kualitas pelayanan publik dan menjaga stabilitas sosial kema syarakatan | - | | 46.498.567,00 | SEKRETARIAT DFRD |
| | 4.02.01.2.06.0003 | Penyediaan Peralatan Rumah Tangga | | | | | | | | | | | | | | |
| | | | <i>Jumlah Paket Peralatan Rumah Tangga yang Disediakan</i> | | | | 1 Paket | 53.570.575,00 | Kab. Lombok Tengah, Praya Tengah, Jontlak | DANA TRANSFER UMUM-DANA ALOKASI UMUM | - | 9. Peningkatan kualitas pelayanan publik dan menjaga stabilitas sosial kema syarakatan | - | | 22.268.961,00 | SEKRETARIAT DFRD |
| | 4.02.01.2.06.0004 | Penyediaan Bahan Logistik Kantor | | | | | | | | | | | | | | |
| | | | <i>Jumlah Paket Bahan Logistik Kantor yang Disediakan</i> | | | | 50 Paket | 255.156.096,00 | Kab. Lombok Tengah, Praya Tengah, Jontlak | DANA TRANSFER UMUM-DANA ALOKASI UMUM | - | 9. Peningkatan kualitas pelayanan publik dan menjaga stabilitas sosial kema syarakatan | - | | 322.478.274,00 | SEKRETARIAT DFRD |
| | 4.02.01.2.06.0005 | Penyediaan Barang Cetak dan Penggandaan | | | | | | | | | | | | | | |
| | | | <i>Jumlah Paket Barang Cetak dan Penggandaan yang Disediakan</i> | | | | 2 Paket | 28.022.918,00 | Kab. Lombok Tengah, Praya Tengah, Jontlak | DANA TRANSFER UMUM-DANA ALOKASI UMUM | - | 9. Peningkatan kualitas pelayanan publik dan menjaga stabilitas sosial kema syarakatan | - | | 24.261.168,00 | SEKRETARIAT DFRD |
| | 4.02.01.2.06.0006 | Penyediaan Bahan Bacaan dan Peraturan Perundang-undangan | | | | | | | | | | | | | | |

| ND | KODE | URUSAN/BIDANG URUSAN/ PROGRAM/KEGIATAN/SUB KEGIATAN | INDIKATOR PROGRAM/KEGIATAN/ SUB-KEGIATAN | TARGET AKHIR PERIODE RESTRADPD | REALISASI CAPAIAN PENJ OFD TAHUN 2022 | FRANKIRAN CAPAIAN TARGET RENJACPD TAHUN 2023 | CAPAIAN KINERJA DAN KERANGKA PENDANAAN | | | | | | KELOMPOK SASARAN | FRANKIRAN MAJU REJENCANA TAHUN 2025 | | PERANGKAT DAERAH PENANGGUNG JAWAB |
|----|-------------------|---|---|--------------------------------------|---|--|--|---------------------|---|--------------------------------------|-----------|---|------------------|-------------------------------------|---------------------|--------------------------------------|
| | | | | | | | TARGET 2024 | PAGU INDIKATIF (Rp) | LOKASI | SUMBER DANA | PRIORITAS | | | TARGET | PAGU INDIKATIF (Rp) | |
| | | | | | | | | | | | NASIONAL | DAERAH | | | | |
| 1 | 2 | 3 | 4 | 5 | 6 | 7 | 8 | 9 | 10 | 11 | 12 | 13 | 14 | 15 | 16 | 17 |
| | | | <i>Jumlah Dokumen Bahan Bacaan dan Peraturan Perundang-Undangan yang Disediakan</i> | | | | 6 Dokumen | 263.400.000,00 | Kab. Lombok Tengah, Praya Tengah, Jontlak | DANA TRANSFER UMUM-DANA ALOKASI UMUM | - | 9. Peningkatan kualitas pelayanan publik dan menjaga stabilitas sosial kemasyarakatan | - | | 222.414.359,00 | SEKRETARIAT DPRD |
| | 4.02.01.2.06.0008 | Fasilitasi Kunjungan Tamu | | | | | | | | | | | | | | |
| | | | <i>Jumlah Laporan Fasilitasi Kunjungan Tamu</i> | | | | 66 Laporan | 49.900.000,00 | Kab. Lombok Tengah, Praya Tengah, Jontlak | DANA TRANSFER UMUM-DANA ALOKASI UMUM | - | 9. Peningkatan kualitas pelayanan publik dan menjaga stabilitas sosial kemasyarakatan | - | | 47.753.086,00 | SEKRETARIAT DPRD |
| | 4.02.01.2.06.0009 | Penyelenggaraan Rapat Koordinasi dan Konsultasi SKPD | | | | | | | | | | | | | | |
| | | | <i>Jumlah Laporan Penyelenggaraan Rapat Koordinasi dan Konsultasi SKPD</i> | | | | 11 Laporan | 259.620.000,00 | Kab. Lombok Tengah, Praya Tengah, Jontlak | DANA TRANSFER UMUM-DANA ALOKASI UMUM | - | 9. Peningkatan kualitas pelayanan publik dan menjaga stabilitas sosial kemasyarakatan | - | | 417.549.607,00 | SEKRETARIAT DPRD |
| | 4.02.01.2.08 | Penyediaan Jasa Penunjang/Usaha Pemerintahan Daerah | <i>Layanan umum kantor</i> | - | | | 12 Bulan | 2.157.813.320,00 | | | - | 9. Peningkatan kualitas pelayanan publik dan menjaga stabilitas sosial kemasyarakatan | - | - | 2.664.204.990,00 | SEKRETARIAT DPRD |
| | 4.02.01.2.08.0002 | Penyediaan Jasa Komunikasi, Sumber Daya Air dan Listrik | | | | | | | | | | | | | | |
| | | | <i>Jumlah Laporan Penyediaan Jasa Komunikasi, Sumber Daya Air dan Listrik yang Disediakan</i> | | | | 12 Laporan | 450.933.320,00 | Kab. Lombok Tengah, Praya Tengah, Jontlak | DANA TRANSFER UMUM-DANA ALOKASI UMUM | - | 9. Peningkatan kualitas pelayanan publik dan menjaga stabilitas sosial kemasyarakatan | - | | 573.470.190,00 | SEKRETARIAT DPRD |
| | 4.02.01.2.08.0004 | Penyediaan Jasa Pelayanan Umum Kantor | | | | | | | | | | | | | | |
| | | | <i>Jumlah Laporan Penyediaan Jasa Pelayanan Umum Kantor yang Disediakan</i> | | | | 12 Laporan | 1.706.880.000,00 | Kab. Lombok Tengah, Praya Tengah, Jontlak | DANA TRANSFER UMUM-DANA ALOKASI UMUM | - | 9. Peningkatan kualitas pelayanan publik dan menjaga stabilitas sosial kemasyarakatan | - | | 2.090.734.800,00 | SEKRETARIAT DPRD |

| ND | KODE | URUSAN/BIDANG URUSAN/ PROGRAM/KEGIATAN/SUB KEGIATAN | INDIKATOR PROGRAM/KEGIATAN/ SUBKEGIATAN | TARGET AKHIR PERIODE RESTRACPD | REALISASI CAPAIAN PENJAJ OFDIAH LN2022 | FRAMIRAN CAPAIAN TARGET RENJACPD TAH LN2023 | CAPAIAN INERJUA DAN KERANGKA PENDANAAN | | | | | KELOMPOK SASARAN | FRAMIRAN MAJU REJENCANA TAHLN2025 | | PERANGKAT DAERAH PENANGGUNG JAWAB | |
|----|-------------------|---|---|--------------------------------------|--|---|--|---------------------|---|--------------------------------------|-----------|--|-----------------------------------|---------------------|--------------------------------------|------------------|
| | | | | | | | TARGET 2024 | PAGU INDIKATIF (Rp) | LOKASI | SUMBER DANA | PRIORITAS | | TARGET | PAGU INDIKATIF (Rp) | | |
| | | | | | | | | | | | NASIONAL | | | | | DAERAH |
| 1 | 2 | 3 | 4 | 5 | 6 | 7 | 8 | 9 | 10 | 11 | 12 | 13 | 14 | 15 | 16 | 17 |
| | 4.02.01.2.09 | Pemeliharaan Barang Milik Daerah Penunjang Ususan Pemerintahan Daerah | <i>Barang milik daerah terpelihara</i> | - | | | 67 Unit | 317.073.632,00 | | | - | 9. Peningkatan kualitas pelayanan publik dan menjaga stabilitas sosial kema syarakatan | - | - | 428.093.414,00 | SEKRETARIAT DPRD |
| | 4.02.01.2.09.0002 | Penyediaan Jasa Pemeliharaan, Biaya Pemeliharaan, Pajak dan Perizinan Kendaraan Dinas Operasional atau Lapangan | | | | | | | | | | | | | | |
| | | | <i>Jumlah Kendaraan Dinas Operasional atau Lapangan yang Dipelihara dan dibayarkan Pajak dan Perizinannya</i> | | | | 31 Unit | 219.246.980,00 | Kab. Lombok Tengah, Semua Kecamatan, Semua Kel/Desa/Kab. Lombok Tengah, Praya Tengah, Jontlak | DANA TRANSFER UMUM-DANA ALOKASI UMUM | - | 9. Peningkatan kualitas pelayanan publik dan menjaga stabilitas sosial kema syarakatan | - | | 257.400.493,00 | SEKRETARIAT DPRD |
| | 4.02.01.2.09.0006 | Pemeliharaan Peralatan dan Mesin Lainnya | | | | | | | | | | | | | | |
| | | | <i>Jumlah Peralatan dan Mesin Lainnya yang Dipelihara</i> | | | | 25 Unit | 56.574.800,00 | Kab. Lombok Tengah, Praya Tengah, Jontlak | DANA TRANSFER UMUM-DANA ALOKASI UMUM | - | 9. Peningkatan kualitas pelayanan publik dan menjaga stabilitas sosial kema syarakatan | - | | 64.973.830,00 | SEKRETARIAT DPRD |
| | 4.02.01.2.09.0009 | Pemeliharaan/Rehabilitasi Gedung Kantor dan Bangunan Lainnya | | | | | | | | | | | | | | |
| | | | <i>Jumlah Gedung Kantor dan Bangunan Lainnya yang Dipelihara/Direhabilitasi</i> | | | | 3 Unit | 41.251.852,00 | Kab. Lombok Tengah, Praya Tengah, Jontlak | DANA TRANSFER UMUM-DANA ALOKASI UMUM | - | 9. Peningkatan kualitas pelayanan publik dan menjaga stabilitas sosial kema syarakatan | - | | 105.719.091,00 | SEKRETARIAT DPRD |
| | 4.02.01.2.15 | Layanan Keuangan dan Kesejahteraan DPRD | <i>Laporan layanan keuangan dan kesejahteraan DPRD</i> | - | | | 12 Laporan | 25.868.416.840,00 | | | - | 9. Peningkatan kualitas pelayanan publik dan menjaga stabilitas sosial kema syarakatan | - | - | 35.247.673.982,00 | SEKRETARIAT DPRD |
| | 4.02.01.2.15.0001 | Penyelenggaraan Administrasi Keuangan DPRD | | | | | | | | | | | | | | |
| | | | <i>Jumlah Anggota DPRD yang Menerima Hak Keuangan DPRD</i> | | | | 50/12 Orang/Bulan | 25.241.893.600,00 | Kab. Lombok Tengah, Praya Tengah, Jontlak | DANA TRANSFER UMUM-DANA ALOKASI UMUM | - | 9. Peningkatan kualitas pelayanan publik dan menjaga stabilitas sosial kema syarakatan | - | | 34.972.904.871,00 | SEKRETARIAT DPRD |
| | 4.02.01.2.15.0002 | Penyediaan Pakaian Dinas dan Atribut DPRD | | | | | | | | | | | | | | |

| ND | KODE | URLEAN/BIDANG URLEAN/ PROGRAM/KEGIATAN/SUB KEGIATAN | INDIKATOR PROGRAM/KEGIATAN/ SUBKEGIATAN | TARGET AKHIR PERIODE RESTRADPD | REALISASI CAPAIAN RENCANA OPD TAHUN 2022 | FRANKIRAN CAPAIAN TARGET RENCANA TAHUN 2023 | CAPAIAN INERJADI DAN KERANGKA PENDANAAN | | | | | | KELOMPOK SASARAN | FRANKIRAN MAJU RENCANA TAHUN 2025 | | PERANGKAT DAERAH PENANGGUNG JAWAB |
|----|------------------|---|---|--------------------------------------|--|---|--|---------------------|---|--------------------------------------|-----------|--|------------------|-----------------------------------|---------------------|--------------------------------------|
| | | | | | | | TARGET 2024 | PAGU INDIKATIF (Rp) | LOKASI | SUMBER DANA | PRIORITAS | | | TARGET | PAGU INDIKATIF (Rp) | |
| | | | | | | | | | | | NASIONAL | DAERAH | | | | |
| 1 | 2 | 3 | 4 | 5 | 6 | 7 | 8 | 9 | 10 | 11 | 12 | 13 | 14 | 15 | 16 | 17 |
| | | | <i>Jumlah Paket Pakiaian Dinas dan Atribut DPRD yang Disediakan</i> | | | | 6 Paket | 609.023.240,00 | Kab. Lombok Tengah, Praya Tengah, Jontlak | DANA TRANSFER UMUM-DANA ALOKASI UMUM | - | 9. Peningkatan kualitas pelayanan publik dan menjaga stabilitas sosial kema syarakatan | - | | 249.147.361,00 | SEKRETARIAT DPRD |
| | 4.02.01.215.0003 | Pelaksanaan Medical Check Up DPRD | | | | | | | | | | | | | | |
| | | | <i>Jumlah Orang yang Mengikuti Medical Check Up DPRD</i> | | | | 50 Orang | 17.500.000,00 | Kab. Lombok Tengah, Praya Tengah, Jontlak | DANA TRANSFER UMUM-DANA ALOKASI UMUM | - | 9. Peningkatan kualitas pelayanan publik dan menjaga stabilitas sosial kema syarakatan | - | | 25.621.750,00 | SEKRETARIAT DPRD |
| | 4.02.01.216 | Layanan Administrasi DPRD | <i>Laporan layanan administrasi DPRD</i> | - | | | 125 Dokumen | 446.502.882,00 | | | - | 9. Peningkatan kualitas pelayanan publik dan menjaga stabilitas sosial kema syarakatan | - | - | 336.930.365,00 | SEKRETARIAT DPRD |
| | 4.02.01.216.0002 | Fasilitasi Fraksi DPRD | | | | | | | | | | | | | | |
| | | | <i>Jumlah Laporan Hasil Fasilitasi Fraksi DPRD</i> | | | | 9 Laporan | 35.632.117,00 | Kab. Lombok Tengah, Praya Tengah, Jontlak | DANA TRANSFER UMUM-DANA ALOKASI UMUM | - | 9. Peningkatan kualitas pelayanan publik dan menjaga stabilitas sosial kema syarakatan | - | | 7.862.217,00 | SEKRETARIAT DPRD |
| | 4.02.01.216.0003 | Fasilitasi Rapat Koordinasi dan Konsultasi DPRD | | | | | | | | | | | | | | |
| | | | <i>Jumlah Laporan Hasil Fasilitasi Rapat Koordinasi dan Konsultasi DPRD</i> | | | | 114 Laporan | 410.870.765,00 | Kab. Lombok Tengah, Praya Tengah, Jontlak | DANA TRANSFER UMUM-DANA ALOKASI UMUM | - | 9. Peningkatan kualitas pelayanan publik dan menjaga stabilitas sosial kema syarakatan | - | | 329.068.148,00 | SEKRETARIAT DPRD |
| 2 | 4.02.02 | PROGRAM DUKUNGAN PELAKSANAAN TUGAS DAN FUNGSI DPRD | <i>Jumlah Berita yang dipublikasikan Jumlah Berita yang dipublikasikan Pembahasan LKPJ tepat waktu Penetapan persetujuan APBD tepat waktu Rasio Perda yang ditetapkan terhadap ranperda yang dibahas Rasio Perda yang ditetapkan terhadap Ranperda yang dibahas</i> | - | | | 760 Berita 760 Berita Tepat Waktu Kesesuaian Aturan Tepat Waktu Kesesuaian Aturan 70 % 70 % | 9.137.135.391,00 | | | | | | - | 14.880.331.016,00 | |

| ND | KODE | URLEAN/ BIDANG URLEAN/ PROGRAM/KEGIATAN/ SUB KEGIATAN | INDIKATOR PROGRAM/KEGIATAN/ SUBKEGIATAN | TARGET AKHIR PERIODE RESTRACPD | REALISASI CAPAIAN RENCANA OPD TAHUN 2022 | FRAKSI/RAJACAPAN TARGET RENCANA TAHUN 2023 | CAPAIAN INERJIA DAN KERANGKA PENDANAAN | | | | | KELOMPOK SASARAN | FRAKSI/RAJACAPAN RENCANA TAHUN 2025 | | PERANGKAT DAERAH PENANGGUNG JAWAB | |
|----|-------------------|--|---|--------------------------------------|--|--|--|---------------------|---|--------------------------------------|-----------|---|-------------------------------------|---------------------|--------------------------------------|------------------|
| | | | | | | | TARGET 2024 | PAGU INDIKATIF (Rp) | LOKASI | SUMBER DANA | PRIORITAS | | TARGET | PAGU INDIKATIF (Rp) | | |
| | | | | | | | | | | | NASIONAL | | | | | DAERAH |
| 1 | 2 | 3 | 4 | 5 | 6 | 7 | 8 | 9 | 10 | 11 | 12 | 13 | 14 | 15 | 16 | 17 |
| | 4.02.02.2.01 | Pembentukan Peraturan Daerah dan Peraturan DPRD | Peraturan DPRD yang dibahas Rancangan Peraturan daerah | - | | | 2 Peraturan DPRD 6 Ranperda | 1.024.586.064,00 | | | - | 9. Peningkatan kualitas pelayanan publik dan menjaga stabilitas sosial kemasyarakatan | - | - | 692.287.496,00 | SEKRETARIAT DPRD |
| | 4.02.02.2.01.0001 | Penyusunan dan Pembahasan Program Pembentukan Peraturan Daerah | | | | | | | | | | | | | | |
| | | | Jumlah Dokumen Hasil Penyusunan dan Pembahasan Program Pembentukan Peraturan Daerah | | | | 1 Dokumen | 13.130.872,00 | Kab. Lombok Tengah, Semua Kecamatan, Semua Kel/Desa | DANA TRANSFER UMUM-DANA ALOKASI UMUM | - | 9. Peningkatan kualitas pelayanan publik dan menjaga stabilitas sosial kemasyarakatan | - | | 168.569.154,00 | SEKRETARIAT DPRD |
| | 4.02.02.2.01.0002 | Pembahasan Rancangan Peraturan Daerah | | | | | | | | | | | | | | |
| | | | Jumlah Dokumen Hasil Pembahasan Rancangan Peraturan Daerah | | | | 12 Dokumen | 778.443.353,00 | Kab. Lombok Tengah, Praya Tengah, Jontlak | DANA TRANSFER UMUM-DANA ALOKASI UMUM | - | 9. Peningkatan kualitas pelayanan publik dan menjaga stabilitas sosial kemasyarakatan | - | | 413.718.342,00 | SEKRETARIAT DPRD |
| | 4.02.02.2.01.0004 | Fasilitasi Penyusunan Penjelasan/Keterangan Naskah Akademik | | | | | | | | | | | | | | |
| | | | Jumlah Dokumen Hasil Penyusunan Penjelasan atau keterangan dan/atau Naskah Akademik yang Difasilitasi | | | | 2 Dokumen | 201.950.000,00 | Kab. Lombok Tengah, Praya Tengah, Jontlak | DANA TRANSFER UMUM-DANA ALOKASI UMUM | - | 9. Peningkatan kualitas pelayanan publik dan menjaga stabilitas sosial kemasyarakatan | - | | 110.000.000,00 | SEKRETARIAT DPRD |
| | 4.02.02.2.01.0005 | Penyusunan Tata Tertib DPRD | | | | | | | | | | | | | | |
| | | | Jumlah Dokumen Tata Tertib DPRD yang Disusun | | | | 1 Dokumen | 31.061.839,00 | Kab. Lombok Tengah, Praya Tengah, Jontlak | DANA TRANSFER UMUM-DANA ALOKASI UMUM | - | 9. Peningkatan kualitas pelayanan publik dan menjaga stabilitas sosial kemasyarakatan | - | | 0,00 | SEKRETARIAT DPRD |
| | 4.02.02.2.02 | Pembahasan Kebijakan Anggaran | Dokumen Kebijakan Anggaran | - | | | 5 Dokumen | 339.446.324,00 | | | - | 9. Peningkatan kualitas pelayanan publik dan menjaga stabilitas sosial kemasyarakatan | - | - | 741.272.366,00 | SEKRETARIAT DPRD |
| | 4.02.02.2.02.0001 | Pembahasan KUA dan PPAS | | | | | | | | | | | | | | |

| ND | KODE | URLEAN/BIDANG URLEAN/ PROGRAM/KEGIATAN/SUB KEGIATAN | INDIKATOR PROGRAM/KEGIATAN/ SUB/KEGIATAN | TARGET AKHIR PERIODE RESTRACPD | REALISASI CAPAIAN RENCANA OPDAT/TAHUN 2022 | FRAMIRAN CAPAIAN TARGET RENCANA OPDAT/TAHUN 2023 | CAPAIAN INERJADI DAN KERANGKA PENDANAAN | | | | | KELOMPOK SASARAN | FRAMIRAN MAJU RENCANA TAHUN 2025 | | PERANGKAT DAERAH PENANGGUNG JAWAB | |
|----|-------------------|--|---|--------------------------------------|--|--|---|---------------------|---|--|-----------|--|----------------------------------|---------------------|--------------------------------------|------------------|
| | | | | | | | TARGET 2024 | PAGU INDIKATIF (Rp) | LOKASI | SUMBER DANA | PRIORITAS | | TARGET | PAGU INDIKATIF (Rp) | | |
| | | | | | | | | | | | NASIONAL | | | | | DAERAH |
| 1 | 2 | 3 | 4 | 5 | 6 | 7 | 8 | 9 | 10 | 11 | 12 | 13 | 14 | 15 | 16 | 17 |
| | | | <i>Jumlah Dokumen Hasil Pembahasan KUA dan FPAS</i> | | | | 1 Dokumen | 35.266.735,00 | Kab. Lombok Tengah, Praya Tengah, Jontlak | DANA TRANSFER UMUM-DANA ALOKASI UMUM | - | 9. Peningkatan kualitas pelayanan publik dan menjaga stabilitas sosial kema- syarakatan | - | | 132.098.423,00 | SEKRETARIAT DPRD |
| | 4.02.02.2.02.0002 | Pembahasan Perubahan KUA dan Perubahan FPAS | | | | | | | | | | | | | | |
| | | | <i>Jumlah Dokumen Hasil Pembahasan Perubahan KUA dan Perubahan FPAS</i> | | | | 1 Dokumen | 34.837.975,00 | Kab. Lombok Tengah, Praya Tengah, Jontlak | DANA TRANSFER UMUM-DANA ALOKASI UMUM | - | 9. Peningkatan kualitas pelayanan publik dan menjaga stabilitas sosial kema- syarakatan | - | | 110.003.689,00 | SEKRETARIAT DPRD |
| | 4.02.02.2.02.0003 | Pembahasan APED | | | | | | | | | | | | | | |
| | | | <i>Jumlah Dokumen Hasil Pembahasan APED</i> | | | | 1 Dokumen | 69.173.796,00 | Kab. Lombok Tengah, Praya Tengah, Jontlak | DANA TRANSFER UMUM-DANA ALOKASI UMUM | - | 9. Peningkatan kualitas pelayanan publik dan menjaga stabilitas sosial kema- syarakatan | - | | 186.251.089,00 | SEKRETARIAT DPRD |
| | 4.02.02.2.02.0004 | Pembahasan APED Perubahan | | | | | | | | | | | | | | |
| | | | <i>Jumlah Dokumen Hasil Pembahasan APED Perubahan</i> | | | | 1 Dokumen | 160.287.516,00 | Kab. Lombok Tengah, Praya Tengah, Jontlak | DANA TRANSFER UMUM-DANA ALOKASI UMUM | - | 9. Peningkatan kualitas pelayanan publik dan menjaga stabilitas sosial kema- syarakatan | - | | 136.619.563,00 | SEKRETARIAT DPRD |
| | 4.02.02.2.02.0006 | Pembahasan Pertanggungjawaban APED | | | | | | | | | | | | | | |
| | | | <i>Jumlah Dokumen Hasil Pembahasan Pertanggungjawaban APED</i> | | | | 1 Dokumen | 39.880.302,00 | Kab. Lombok Tengah, Praya Tengah, Jontlak | DANA TRANSFER UMUM-DANA ALOKASI UMUM | - | 9. Peningkatan kualitas pelayanan publik dan menjaga stabilitas sosial kema- syarakatan | - | | 176.299.602,00 | SEKRETARIAT DPRD |
| | 4.02.02.2.03 | Pengawasan Penyelenggaraan Pemerintahan | <i>Dokumen Hasil Pengawasan DPRD</i> | - | | | 6 Dokumen | 284.900.845,00 | | | - | 9. Peningkatan kualitas pelayanan publik dan menjaga stabilitas sosial kema- syarakatan | - | | 58.564.000,00 | SEKRETARIAT DPRD |
| | 4.02.02.2.03.0001 | Pengawasan Usulan Pemerintahan Bidang Pemerintahan dan Hukum | | | | | | | | | | | | | | |

| ND | KODE | URUSAN/BIDANG URUSAN/ PROGRAM/KEGIATAN/SUB KEGIATAN | INDIKATOR PROGRAM/KEGIATAN/ SUBKEGIATAN | TARGET AKHIR PERIODE RESTRADPD | REALISASI CAPAIAN PENJ OFDIAH LN2022 | FRANKIRAN CAPAIAN TARGET RENJADPD TAH LN2023 | CAPAIAN INERJAD DAN KERANGKA PENDANAAN | | | | | KELOMPOK SASARAN | FRANKIRAN MAJU RENCANA TAHUN 2025 | | PERANGKAT DAERAH PENANGGUNG JAWAB | |
|----|-------------------|---|---|--------------------------------------|--|--|--|---------------------|---|--|-----------|--|-----------------------------------|---------------------|--------------------------------------|------------------|
| | | | | | | | TARGET 2024 | PAGU INDIKATIF (Rp) | LOKASI | SUMBER DANA | PRIORITAS | | TARGET | PAGU INDIKATIF (Rp) | | |
| | | | | | | | | | | | NASIONAL | | | | | DAERAH |
| 1 | 2 | 3 | 4 | 5 | 6 | 7 | 8 | 9 | 10 | 11 | 12 | 13 | 14 | 15 | 16 | 17 |
| | | | <i>Jumlah Laporan Hasil Pengawasan Urusan Pemerintahan Bidang Pemerintahan dan Hukum</i> | | | | 1 Laporan | 50.938.219,00 | Kab. Lombok Tengah, Praya Tengah, Jontlak | DANA TRANSFER UMJM-DANA ALOKASI UMJM | - | 9. Peningkatan kualitas pelayanan publik dan menjaga stabilitas sosial kerna syarakatan | - | | 9.516.650,00 | SEKRETARIAT DFRD |
| | 4.02.02.2.03.0002 | Pengawasan Urusan Pemerintahan Bidang Infrastruktur | | | | | | | | | | | | | | |
| | | | <i>Jumlah Laporan Hasil Pengawasan Urusan Pemerintahan Bidang Infrastruktur</i> | | | | 1 Laporan | 50.954.436,00 | Kab. Lombok Tengah, Praya Tengah, Jontlak | DANA TRANSFER UMJM-DANA ALOKASI UMJM | - | 9. Peningkatan kualitas pelayanan publik dan menjaga stabilitas sosial kerna syarakatan | - | | 10.980.750,00 | SEKRETARIAT DFRD |
| | 4.02.02.2.03.0003 | Pengawasan Urusan Pemerintahan Bidang Kesejahteraan Rakyat | | | | | | | | | | | | | | |
| | | | <i>Jumlah Laporan Pengawasan Urusan Pemerintahan Bidang Kesejahteraan Rakyat</i> | | | | 1 Laporan | 50.363.436,00 | Kab. Lombok Tengah, Praya Tengah, Jontlak | DANA TRANSFER UMJM-DANA ALOKASI UMJM | - | 9. Peningkatan kualitas pelayanan publik dan menjaga stabilitas sosial kerna syarakatan | - | | 9.516.650,00 | SEKRETARIAT DFRD |
| | 4.02.02.2.03.0004 | Pengawasan Urusan Pemerintahan Bidang Perekonomian | | | | | | | | | | | | | | |
| | | | <i>Jumlah Laporan Hasil Pengawasan Urusan Pemerintahan Bidang Perekonomian</i> | | | | 1 Laporan | 51.012.936,00 | Kab. Lombok Tengah, Praya Tengah, Jontlak | DANA TRANSFER UMJM-DANA ALOKASI UMJM | - | 9. Peningkatan kualitas pelayanan publik dan menjaga stabilitas sosial kerna syarakatan | - | | 9.516.650,00 | SEKRETARIAT DFRD |
| | 4.02.02.2.03.0006 | Pengawasan Tindak Lanjut Hasil Pemeriksaan Laporan Keuangan oleh Badan Pemeriksa Keuangan | | | | | | | | | | | | | | |
| | | | <i>Jumlah Dokumen Hasil Pengawasan Tindak Lanjut Hasil Pemeriksaan Laporan Keuangan oleh Badan Pemeriksa Keuangan</i> | | | | 1 Dokumen | 41.785.219,00 | Kab. Lombok Tengah, Praya Tengah, Jontlak | DANA TRANSFER UMJM-DANA ALOKASI UMJM | - | 9. Peningkatan kualitas pelayanan publik dan menjaga stabilitas sosial kerna syarakatan | - | | 9.516.650,00 | SEKRETARIAT DFRD |
| | 4.02.02.2.03.0008 | Pembahasan Laporan Keterangan Pertanggungjawaban Kepala Daerah | | | | | | | | | | | | | | |
| | | | <i>Jumlah Rekomendasi Hasil Pembahasan Laporan Keterangan Pertanggungjawaban Kepala Daerah</i> | | | | 1 Dokumen | 39.846.599,00 | Kab. Lombok Tengah, Praya Tengah, Jontlak | DANA TRANSFER UMJM-DANA ALOKASI UMJM | - | 9. Peningkatan kualitas pelayanan publik dan menjaga stabilitas sosial kerna syarakatan | - | | 9.516.650,00 | SEKRETARIAT DFRD |

| ND | KODE | URUSAN/BIDANG URUSAN/ PROGRAM/KEGIATAN/SUB KEGIATAN | INDIKATOR PROGRAM/KEGIATAN/ SUBKEGIATAN | TARGET AKHIR PERIODE RESTRADPD | REALISASI CAPAIAN RENCANA OPD TAHUN 2022 | FRAKSI/RAJUAN TARGET RENCANA TAHUN 2023 | CAPAIAN INERJADI DAN KERANGKA PENDANAAN | | | | | KELOMPOK SASARAN | FRAKSI/RAJUAN RENCANA TAHUN 2025 | | PERANGKAT DAERAH PENANGGUNG JAWAB | |
|----|-------------------|---|--|--------------------------------------|--|---|---|---------------------|---|--|-----------|---|----------------------------------|---------------------|--------------------------------------|------------------|
| | | | | | | | TARGET 2024 | PAGU INDIKATIF (Rp) | LOKASI | SUMBER DANA | PRIORITAS | | TARGET | PAGU INDIKATIF (Rp) | | |
| | | | | | | | | | | | NASIONAL | | | | | DAERAH |
| 1 | 2 | 3 | 4 | 5 | 6 | 7 | 8 | 9 | 10 | 11 | 12 | 13 | 14 | 15 | 16 | 17 |
| | 4.02.02.2.04 | Peningkatan Kapasitas DPRD | <i>Dokumen Pelaksanaan Peningkatan Kapasitas</i> | - | | | 20 Dokumen | 3.005.861.186,00 | | | - | 9. Peningkatan kualitas pelayanan publik dan menjaga stabilitas sosial kemasyarakatan | - | - | 6.147.103.888,00 | SEKRETARIAT DPRD |
| | 4.02.02.2.04.0001 | Orientasi DPRD | | | | | | | | | | | | | | |
| | | | <i>Jumlah Dokumen Hasil Penyelenggaraan Orientasi DPRD</i> | | | | 1 Dokumen | 3.206.724,00 | Kab. Lombok Tengah, Praya Tengah, Jontlak | DANA TRANSFER UMJM-DANA ALOKASI UMJM | - | 9. Peningkatan kualitas pelayanan publik dan menjaga stabilitas sosial kemasyarakatan | - | | 535.000.000,00 | SEKRETARIAT DPRD |
| | 4.02.02.2.04.0002 | Pendalaman Tugas DPRD | | | | | | | | | | | | | | |
| | | | <i>Jumlah Dokumen Hasil Pendalaman Tugas DPRD</i> | | | | 6 Dokumen | 633.662.724,00 | Kab. Lombok Tengah, Praya Tengah, Jontlak | DANA TRANSFER UMJM-DANA ALOKASI UMJM | - | 9. Peningkatan kualitas pelayanan publik dan menjaga stabilitas sosial kemasyarakatan | - | | 2.106.148.845,00 | SEKRETARIAT DPRD |
| | 4.02.02.2.04.0004 | Penyediaan Kelompok Pakar dan Tim Ahli | | | | | | | | | | | | | | |
| | | | <i>Jumlah Orang dalam Kelompok Pakar dan Tim Ahli</i> | | | | 10 Orang | 410.400.000,00 | Kab. Lombok Tengah, Praya Tengah, Jontlak | DANA TRANSFER UMJM-DANA ALOKASI UMJM | - | 9. Peningkatan kualitas pelayanan publik dan menjaga stabilitas sosial kemasyarakatan | - | | 527.076.000,00 | SEKRETARIAT DPRD |
| | 4.02.02.2.04.0005 | Penyediaan Tenaga Ahli Fraksi | | | | | | | | | | | | | | |
| | | | <i>Jumlah Tenaga Ahli Fraksi</i> | | | | 9 Orang | 324.000.000,00 | Kab. Lombok Tengah, Praya Tengah, Jontlak | DANA TRANSFER UMJM-DANA ALOKASI UMJM | - | 9. Peningkatan kualitas pelayanan publik dan menjaga stabilitas sosial kemasyarakatan | - | | 474.368.400,00 | SEKRETARIAT DPRD |
| | 4.02.02.2.04.0007 | Penyusunan Program Kerja DPRD | | | | | | | | | | | | | | |
| | | | <i>Jumlah Dokumen Rencana Kerja DPRD</i> | | | | 1 Dokumen | 3.670.709,00 | Kab. Lombok Tengah, Praya Tengah, Jontlak | DANA TRANSFER UMJM-DANA ALOKASI UMJM | - | 9. Peningkatan kualitas pelayanan publik dan menjaga stabilitas sosial kemasyarakatan | - | | 21.961.500,00 | SEKRETARIAT DPRD |
| | 4.02.02.2.04.0008 | Publikasi dan Dokumentasi DPRD | | | | | | | | | | | | | | |

| ND | KODE | URLEAN/ BIDANG URLEAN/ PROGRAM/KEGIATAN/ SUB KEGIATAN | INDIKATOR PROGRAM/KEGIATAN/ SUB/KEGIATAN | TARGET AKHIR PERIODE RESTRACPD | REALISASI CAPAIAN RENCANA OPD TAHUN 2022 | FRAKSI RENCANA TARGET RENCANA TAHUN 2023 | CAPAIAN INERJADI DAN KERANGKA PENDANAAN | | | | | KELOMPOK SASARAN | FRAKSI RENCANA TAHUN 2025 | | PERANGKAT DAERAH PENANGGUNG JAWAB | |
|----|-------------------|---|---|--------------------------------------|--|--|---|---------------------|---|--|-----------|--|---------------------------|---------------------|--------------------------------------|------------------|
| | | | | | | | TARGET 2024 | PAGU INDIKATIF (Rp) | LOKASI | SUMBER DANA | PRIORITAS | | TARGET | PAGU INDIKATIF (Rp) | | |
| | | | | | | | | | | | NASIONAL | | | | | DAERAH |
| 1 | 2 | 3 | 4 | 5 | 6 | 7 | 8 | 9 | 10 | 11 | 12 | 13 | 14 | 15 | 16 | 17 |
| | | | <i>Jumlah Dokumen Publikasi dan Dokumentasi DPRD</i> | | | | 510 Dokumen | 1.630.921.029,00 | Kab. Lombok Tengah, Semua Kecamatan, Semua Kel/Desa | DANA TRANSFER UMUM-DANA ALOKASI UMUM | - | 9. Peningkatan kualitas pelayanan publik dan menjaga stabilitas sosial kema- syarakatan | - | | 2.482.549.143,00 | SEKRETARIAT DPRD |
| | 4.02.02.2.05 | Penyerapan dan Penghimpunan Aspirasi Masyarakat | <i>Dokumen Aspirasi Masyarakat</i> | - | | | 43 Dokumen | 4.000.143.375,00 | | | - | 9. Peningkatan kualitas pelayanan publik dan menjaga stabilitas sosial kema- syarakatan | - | - | 5.771.157.565,00 | SEKRETARIAT DPRD |
| | 4.02.02.2.05.0001 | Kunjungan Kerja dalam Daerah | | | | | | | | | | | | | | |
| | | | <i>Jumlah Laporan Hasil Kunjungan Kerja DPRD</i> | | | | 3 Laporan | 42.615.733,00 | Kab. Lombok Tengah, Praya Tengah, Jontlak | DANA TRANSFER UMUM-DANA ALOKASI UMUM | - | 9. Peningkatan kualitas pelayanan publik dan menjaga stabilitas sosial kema- syarakatan | - | | 20.705.302,00 | SEKRETARIAT DPRD |
| | 4.02.02.2.05.0002 | Penyusunan Pokok-Pokok Pikiran DPRD | | | | | | | | | | | | | | |
| | | | <i>Jumlah Dokumen Pokok-Pokok Pikiran DPRD yang Disusun</i> | | | | 1 Dokumen | 12.568.381,00 | Kab. Lombok Tengah, Praya Tengah, Jontlak | DANA TRANSFER UMUM-DANA ALOKASI UMUM | - | 9. Peningkatan kualitas pelayanan publik dan menjaga stabilitas sosial kema- syarakatan | - | | 15.141.722,00 | SEKRETARIAT DPRD |
| | 4.02.02.2.05.0003 | Pelaksanaan Reses | | | | | | | | | | | | | | |
| | | | <i>Jumlah Dokumen Hasil Pelaksanaan Reses</i> | | | | 40 Dokumen | 3.944.959.261,00 | Kab. Lombok Tengah, Praya Tengah, Jontlak | DANA TRANSFER UMUM-DANA ALOKASI UMUM | - | 9. Peningkatan kualitas pelayanan publik dan menjaga stabilitas sosial kema- syarakatan | - | | 5.735.310.541,00 | SEKRETARIAT DPRD |
| | 4.02.02.2.08 | Fasilitasi Tugas DPRD | <i>Dokumen Fasilitasi Tugas DPRD</i> | - | | | 29 Dokumen | 482.197.597,00 | | | - | 9. Peningkatan kualitas pelayanan publik dan menjaga stabilitas sosial kema- syarakatan | - | - | 1.469.945.701,00 | SEKRETARIAT DPRD |
| | 4.02.02.2.08.0001 | Koordinasi dan Konsultasi Pelaksanaan Tugas DPRD | | | | | | | | | | | | | | |

| ND | KODE | URLEAN/BIDANG URLEAN/ PROGRAM/KEGIATAN/SUB KEGIATAN | INDIKATOR PROGRAM/KEGIATAN/ SUB/KEGIATAN | TARGET AKHIR PERIODE RESTRACPD | REALISASI CAPAIAN/PENJ OFD/TAH.LN.2022 | FRANKIRAN/CAPAIAN TARGET RENJACPD TAH.LN.2023 | CAPAIAN KINERJA DAN KERANGKA PENDANAAN | | | | | | KELOMPOK SASARAN | FRANKIRAN MAJU RENCANA TAHUN 2025 | | PERANGKAT DAERAH PENANGGUNG JAWAB | | |
|----|-------------------|--|--|--------------------------------------|--|---|--|---------------------|---|--------------------------------------|-----------|---|------------------|-----------------------------------|---------------------|---|--------------------------|--|
| | | | | | | | TARGET 2024 | PAGU INDIKATIF (Rp) | LOKASI | SUMBER DANA | PRIORITAS | | | TARGET | PAGU INDIKATIF (Rp) | | | |
| | | | | | | | | | | | NASIONAL | DAERAH | | | | | | |
| 1 | 2 | 3 | 4 | 5 | 6 | 7 | 8 | 9 | 10 | 11 | 12 | 13 | 14 | 15 | 16 | 17 | | |
| | | | <i>Jumlah Dokumen Hasil Koordinasi dan Konsultasi Pelaksanaan Tugas DPRD</i> | | | | 8 Dokumen | 438.676.412,00 | Kab. Lombok Tengah, Praya Tengah, Jontlak | DANA TRANSFER UMUM-DANA ALOKASI UMUM | - | 9. Peningkatan kualitas pelayanan publik dan menjaga stabilitas sosial kemasyarakatan | - | | 1.203.547.582,00 | SEKRETARIAT DPRD | | |
| | 4.02.02.2.08.0002 | Penyusunan Laporan Kinerja DPRD | | | | | | | | | | | | | | | | |
| | | | <i>Jumlah Laporan Fraksi, Alat Kelengkapan dan Kinerja DPRD yang Disusun</i> | | | | 1 Laporan | 7.388.261,00 | Kab. Lombok Tengah, Praya Tengah, Jontlak | DANA TRANSFER UMUM-DANA ALOKASI UMUM | - | 9. Peningkatan kualitas pelayanan publik dan menjaga stabilitas sosial kemasyarakatan | - | | 11.893.616,00 | SEKRETARIAT DPRD | | |
| | 4.02.02.2.08.0003 | Fasilitasi Pelaksanaan Tugas Badan Musyawarah | | | | | | | | | | | | | | | | |
| | | | <i>Jumlah Dokumen Hasil Fasilitasi Pelaksanaan Tugas Badan Musyawarah</i> | | | | 8 Dokumen | 31.322.219,00 | Kab. Lombok Tengah, Praya Tengah, Jontlak | DANA TRANSFER UMUM-DANA ALOKASI UMUM | - | 9. Peningkatan kualitas pelayanan publik dan menjaga stabilitas sosial kemasyarakatan | - | | 89.968.945,00 | SEKRETARIAT DPRD | | |
| | 4.02.02.2.08.0004 | Fasilitasi Tugas Pimpinan DPRD | | | | | | | | | | | | | | | | |
| | | | <i>Jumlah Dokumen Hasil Fasilitasi Tugas Pimpinan DPRD</i> | | | | 12 Dokumen | 4.810.705,00 | Kab. Lombok Tengah, Praya Tengah, Jontlak | DANA TRANSFER UMUM-DANA ALOKASI UMUM | - | 9. Peningkatan kualitas pelayanan publik dan menjaga stabilitas sosial kemasyarakatan | - | | 164.535.558,00 | SEKRETARIAT DPRD | | |
| | | BADAN PERENCANAAN PEMBANGUNAN, RISET DAN INOVASI DAERAH | | | | | | | 11.639.890.693,00 | | | | | | | 11.257.089.637,00 | | |
| | 5 | UNSUB PENUNJANG URLEAN PEMERINTAHAN | | | | | | | 11.639.890.693,00 | | | | | | | | 11.257.089.637,00 | |
| | 5.01 | PERENCANAAN | | | | | | | 10.596.891.374,00 | | | | | | | | 10.189.089.637,00 | |
| 1. | 5.01.01 | PROGRAM PENUNJANG URLEAN PEMERINTAH DAERAH KABUPATEN MOTA | | | | | | B Predikat | 6.771.146.409,00 | | | | | | | | 6.523.341.287,00 | |
| | 5.01.01.2.01 | Perencanaan, Penganggaran, dan Evaluasi Kinerja Perangkat Daerah | <i>Dokumen Perencanaan, Penganggaran dan Evaluasi Kinerja Perangkat Daerah</i> | - | | | 22 Dokumen | 157.212.843,00 | | | - | - | - | - | 165.070.500,00 | BADAN PERENCANAAN PEMBANGUNAN, RISET DAN INOVASI DAERAH | | |
| | 5.01.01.2.01.0001 | Penyusunan Dokumen Perencanaan Perangkat Daerah | | | | | | | | | | | | | | | | |
| | | | <i>Jumlah Dokumen Perencanaan Perangkat Daerah</i> | | | | 3 Dokumen | 19.389.839,00 | Kab. Lombok Tengah, Semua Kecamatan, Semua Kel/Desa | DANA TRANSFER UMUM-DANA ALOKASI UMUM | - | - | - | | 20.160.000,00 | BADAN PERENCANAAN PEMBANGUNAN, RISET DAN INOVASI DAERAH | | |

| ND | KODE | URLEAN/ BIDANG URLEAN/ PROGRAM/KEGIATAN/ SUB KEGIATAN | INDIKATOR PROGRAM/KEGIATAN/ SUBKEGIATAN | TARGET AKHIR PERIODE RESTRACPD | REALISASI CAPAIAN/RENUA OPDTAHLN2022 | FRANKIRAN/CAPAIAN TARGET RENACPD TAHLN2023 | CAPAIAN KINERJA DAN KERANGKA PENDANAAN | | | | | KELOMPOK SASARAN | FRANKIRAN MAJU REANCATAHLN2025 | | PERANGKAT DAERAH PENANGGUNG JAWAB | |
|----|-------------------|---|---|--------------------------------------|--|--|--|---------------------|---|--------------------------------------|-----------|--|--------------------------------|---------------------|--------------------------------------|---|
| | | | | | | | TARGET 2024 | PAGU INDIKATIF (Rp) | LOKASI | SUMBER DANA | PRIORITAS | | TARGET | PAGU INDIKATIF (Rp) | | |
| | | | | | | | | | | | NASIONAL | | | | | DAERAH |
| 1 | 2 | 3 | 4 | 5 | 6 | 7 | 8 | 9 | 10 | 11 | 12 | 13 | 14 | 15 | 16 | 17 |
| | 5.01.01.2.01.0002 | Koordinasi dan Penyusunan Dokumen RKA-SKPD | | | | | | | | | | | | | | |
| | | | <i>Jumlah Dokumen RKA-SKPD dan Laporan Hasil Koordinasi Penyusunan Dokumen RKA-SKPD</i> | | | | 1 Dokumen | 20.641.840,00 | Kab. Lombok Tengah, Semua Kecamatan, Semua Kel/Desa | DANA TRANSFER UMUM-DANA ALOKASI UMUM | - | - | - | | 21.735.000,00 | BADAN PERENCANAAN PEMBANGUNAN, RISET DAN INOVASI DAERAH |
| | 5.01.01.2.01.0003 | Koordinasi dan Penyusunan Dokumen Perubahan RKA-SKPD | | | | | | | | | | | | | | |
| | | | <i>Jumlah Dokumen Perubahan RKA-SKPD dan Laporan Hasil Koordinasi Penyusunan Dokumen Perubahan RKA-SKPD</i> | | | | 1 Dokumen | 18.335.730,00 | Kab. Lombok Tengah, Semua Kecamatan, Semua Kel/Desa | DANA TRANSFER UMUM-DANA ALOKASI UMUM | - | - | - | | 19.320.000,00 | BADAN PERENCANAAN PEMBANGUNAN, RISET DAN INOVASI DAERAH |
| | 5.01.01.2.01.0006 | Koordinasi dan Penyusunan Laporan Capaian Kinerja dan Ikhtisar Realisasi Kinerja SKPD | | | | | | | | | | | | | | |
| | | | <i>Jumlah Laporan Capaian Kinerja dan Ikhtisar Realisasi Kinerja SKPD dan Laporan Hasil Koordinasi Penyusunan Laporan Capaian Kinerja dan Ikhtisar Realisasi Kinerja SKPD</i> | | | | 14 Laporan | 72.407.542,00 | Kab. Lombok Tengah, Semua Kecamatan, Semua Kel/Desa | DANA TRANSFER UMUM-DANA ALOKASI UMUM | - | - | - | | 76.020.000,00 | BADAN PERENCANAAN PEMBANGUNAN, RISET DAN INOVASI DAERAH |
| | 5.01.01.2.01.0007 | Evaluasi Kinerja Perangkat Daerah | | | | | | | | | | | | | | |
| | | | <i>Jumlah Laporan Evaluasi Kinerja Perangkat Daerah</i> | | | | 01 Laporan | 26.437.892,00 | Kab. Lombok Tengah, Semua Kecamatan, Semua Kel/Desa | DANA TRANSFER UMUM-DANA ALOKASI UMUM | - | - | - | | 27.835.500,00 | BADAN PERENCANAAN PEMBANGUNAN, RISET DAN INOVASI DAERAH |
| | 5.01.01.2.02 | Administrasi Keuangan Perangkat Daerah | <i>Dokumen Administrasi Keuangan Perangkat Daerah</i> | - | | | 31 Dokumen | 5.479.533.637,00 | | | - | 9. Peningkatan kualitas pelayanan publik dan menjaga stabilitas sosial kema syarakatan | - | | 5.485.154.837,00 | BADAN PERENCANAAN PEMBANGUNAN, RISET DAN INOVASI DAERAH |
| | 5.01.01.2.02.0001 | Penyediaan Gaji dan Tunjangan ASN | | | | | | | | | | | | | | |
| | | | <i>Jumlah Orang yang Menerima Gaji dan Tunjangan ASN</i> | | | | 50 Orang/bulan | 5.360.341.637,00 | Kab. Lombok Tengah, Semua Kecamatan, Semua Kel/Desa | DANA TRANSFER UMUM-DANA ALOKASI UMUM | - | 9. Peningkatan kualitas pelayanan publik dan menjaga stabilitas sosial kema syarakatan | - | | 5.360.341.337,00 | BADAN PERENCANAAN PEMBANGUNAN, RISET DAN INOVASI DAERAH |
| | 5.01.01.2.02.0005 | Koordinasi dan Penyusunan Laporan Keuangan Akhir Tahun SKPD | | | | | | | | | | | | | | |
| | | | <i>Jumlah Laporan Keuangan Akhir Tahun SKPD dan Laporan Hasil Koordinasi Penyusunan Laporan Keuangan Akhir Tahun SKPD</i> | | | | 1 Laporan | 16.360.000,00 | Kab. Lombok Tengah, Semua Kecamatan, Semua Kel/Desa | DANA TRANSFER UMUM-DANA ALOKASI UMUM | - | - | - | | 16.737.000,00 | BADAN PERENCANAAN PEMBANGUNAN, RISET DAN INOVASI DAERAH |
| | 5.01.01.2.02.0007 | Koordinasi dan Penyusunan Laporan Keuangan Bulanan/Triwulanan/Semesteran SKPD | | | | | | | | | | | | | | |

| ND | KODE | URLEAN/ BIDANG URLEAN/ PROGRAM/KEGIATAN/ SUB KEGIATAN | INDIKATOR PROGRAM/KEGIATAN/ SUBKEGIATAN | TARGET AKHIR PERIODE RESTRACPD | REALISASI CAPAIAN RENCANA OPDTAHLN2022 | FRAKSIAN CAPAIAN TARGET RENCANA OPDTAHLN2023 | CAPAIAN KINERJA DAN KERANGKA PENDANAAN | | | | | | KELOMPOK SASARAN | FRAKSIAN MAJU RENCANA TAHUN 2025 | | PERANGKAT DAERAH PENANGGUNG JAWAB |
|----|-------------------|---|--|--------------------------------------|--|--|--|---------------------|---|--|-----------|--------|------------------|----------------------------------|---------------------|--|
| | | | | | | | TARGET 2024 | PAGU INDIKATIF (Rp) | LOKASI | SUMBER DANA | PRIORITAS | | | TARGET | PAGU INDIKATIF (Rp) | |
| | | | | | | | | | | | NASIONAL | DAERAH | | | | |
| 1 | 2 | 3 | 4 | 5 | 6 | 7 | 8 | 9 | 10 | 11 | 12 | 13 | 14 | 15 | 16 | 17 |
| | | | <i>Jumlah Laporan Keuangan Bulanan/ Triwulanan/ Semesteran SKPD dan Laporan Koordinasi Penyusunan Laporan Keuangan Bulanan/Triwulana n/Semesteran SKPD</i> | | | | 12 Laporan | 102.832.000,00 | Kab. Lombok Tengah, Semua Kecamatan, Semua Kel/Desa | DANA TRANSFER UMJM-DANA ALOKASI UMJM | - | - | - | | 108.076.500,00 | BADAN PERENCANAAN PEMBANGUNAN Riset dan Inovasi DAERAH |
| | 5.01.01.2.03 | Administrasi Barang Milik Daerah pada Perangkat Daerah | <i>Laporan Administrasi BMD</i> | - | | | 2 Dokumen | 8.475.000,00 | | | - | - | - | - | 9.040.500,00 | BADAN PERENCANAAN PEMBANGUNAN Riset dan Inovasi DAERAH |
| | 5.01.01.2.03.0001 | Penyusunan Perencanaan Kebutuhan Barang Milik Daerah SKPD | | | | | | | | | | | | | | |
| | | | <i>Jumlah Rencana Kebutuhan Barang Milik Daerah SKPD</i> | | | | 2 Dokumen | 6.000.000,00 | Kab. Lombok Tengah, Semua Kecamatan, Semua Kel/Desa | DANA TRANSFER UMJM-DANA ALOKASI UMJM | - | - | - | | 6.300.000,00 | BADAN PERENCANAAN PEMBANGUNAN Riset dan Inovasi DAERAH |
| | 5.01.01.2.03.0005 | Rekonsiliasi dan Penyusunan Laporan Barang Milik Daerah pada SKPD | | | | | | | | | | | | | | |
| | | | <i>Jumlah Laporan Rekonsiliasi dan Penyusunan Laporan Barang Milik Daerah pada SKPD</i> | | | | 1 Laporan | 2.475.000,00 | Kab. Lombok Tengah, Semua Kecamatan, Semua Kel/Desa | DANA TRANSFER UMJM-DANA ALOKASI UMJM | - | - | - | | 2.740.500,00 | BADAN PERENCANAAN PEMBANGUNAN Riset dan Inovasi DAERAH |
| | 5.01.01.2.05 | Administrasi Kepegawaian Perangkat Daerah | <i>Laporan Administrasi Kepegawaian</i> | - | | | 2 Dokumen | 17.238.170,00 | | | - | - | - | - | 17.640.000,00 | BADAN PERENCANAAN PEMBANGUNAN Riset dan Inovasi DAERAH |
| | 5.01.01.2.05.0003 | Pendataan dan Pengolahan Administrasi Kepegawaian | | | | | | | | | | | | | | |
| | | | <i>Jumlah Dokumen Pendataan dan Pengolahan Administrasi Kepegawaian</i> | | | | 1 Dokumen | 8.904.460,00 | Kab. Lombok Tengah, Semua Kecamatan, Semua Kel/Desa | DANA TRANSFER UMJM-DANA ALOKASI UMJM | - | - | - | | 8.820.000,00 | BADAN PERENCANAAN PEMBANGUNAN Riset dan Inovasi DAERAH |
| | 5.01.01.2.05.0005 | Monitoring, Evaluasi, dan Penilaian Kinerja Pegawai | | | | | | | | | | | | | | |
| | | | <i>Jumlah Dokumen Monitoring, Evaluasi, dan Penilaian Kinerja Pegawai</i> | | | | 1 Dokumen | 8.333.710,00 | Kab. Lombok Tengah, Semua Kecamatan, Semua Kel/Desa | DANA TRANSFER UMJM-DANA ALOKASI UMJM | - | - | - | | 8.820.000,00 | BADAN PERENCANAAN PEMBANGUNAN Riset dan Inovasi DAERAH |
| | 5.01.01.2.06 | Administrasi Umum Perangkat Daerah | <i>Laporan Administrasi Umum Perangkat daerah</i> | - | | | 12 Dokumen | 271.125.945,00 | | | - | - | - | - | 290.325.000,00 | BADAN PERENCANAAN PEMBANGUNAN Riset dan Inovasi DAERAH |
| | 5.01.01.2.06.0002 | Penyediaan Peralatan dan Perlengkapan Kantor | | | | | | | | | | | | | | |
| | | | <i>Jumlah Paket Peralatan dan Perlengkapan Kantor yang Disediakan</i> | | | | 1 Paket | 17.557.755,00 | Kab. Lombok Tengah, Semua Kecamatan, Semua Kel/Desa | DANA TRANSFER UMJM-DANA ALOKASI UMJM | - | - | - | | 18.480.000,00 | BADAN PERENCANAAN PEMBANGUNAN Riset dan Inovasi DAERAH |
| | 5.01.01.2.06.0005 | Penyediaan Barang Cetak dan Penggandaan | | | | | | | | | | | | | | |
| | | | <i>Jumlah Paket Barang Cetak dan Penggandaan yang Disediakan</i> | | | | 01 Paket | 11.876.190,00 | Kab. Lombok Tengah, Semua Kecamatan, Semua Kel/Desa | DANA TRANSFER UMJM-DANA ALOKASI UMJM | - | - | - | | 12.495.000,00 | BADAN PERENCANAAN PEMBANGUNAN Riset dan Inovasi DAERAH |
| | 5.01.01.2.06.0009 | Penyelenggaraan Rapat Koordinasi dan Konsultasi SKPD | | | | | | | | | | | | | | |

| ND | KODE | URLEAN/ BIDANG URLEAN/ PROGRAM/KEGIATAN/ SUB KEGIATAN | INDIKATOR PROGRAM/KEGIATAN/ SUBKEGIATAN | TARGET AKHIR PERIODE RESTRACPD | REALISASI CAPAIAN/PENJ OFD/TAH.LN2022 | FRANKIRAN/CAPAIAN TARGET RENIA/CPD TAH.LN2023 | CAPAIAN KINERJA DAN KERANGKA PENDANAAN | | | | | | KELOMPOK SASARAN | FRANKIRAN MAJU RENCANA TAHUN 2025 | | PERANGKAT DAERAH PENANGGUNG JAWAB |
|----|-------------------|---|---|--------------------------------------|---|---|--|---------------------|---|--------------------------------------|-----------|--|------------------|-----------------------------------|---------------------|---|
| | | | | | | | TARGET 2024 | PAGU INDIKATIF (Rp) | LOKASI | SUMBER DANA | PRIORITAS | | | TARGET | PAGU INDIKATIF (Rp) | |
| | | | | | | | | | | | NASIONAL | DAERAH | | | | |
| 1 | 2 | 3 | 4 | 5 | 6 | 7 | 8 | 9 | 10 | 11 | 12 | 13 | 14 | 15 | 16 | 17 |
| | | | <i>Jumlah Laporan Penyelenggaraan Rapat Koordinasi dan Konsultasi SKPD</i> | | | | 18 Laporan | 241.692.000,00 | Keb. Lombok Tengah, Semua Kecamatan, Semua Kel/Desa | DANA TRANSFER UMUM-DANA ALOKASI UMUM | - | - | - | | 259.350.000,00 | BADAN PERENCANAAN PEMBANGUNAN, RISET DAN INOVASI DAERAH |
| | 5.01.01.2.07 | Pengadaan Barang Milik Daerah Penunjang Urusan Pemerintah Daerah | <i>Barang Milik Daerah yang diadakan</i> | - | | | 2 Jenis | 673.200.274,00 | | | - | - | - | - | 391.749.910,00 | BADAN PERENCANAAN PEMBANGUNAN, RISET DAN INOVASI DAERAH |
| | 5.01.01.2.07.0002 | Pengadaan Kendaraan Dinas Operasional atau Lapangan | | | | | | | | | | | | | | |
| | | | <i>Jumlah Unit Kendaraan Dinas Operasional atau Lapangan yang Disediakan</i> | | | | 3 Unit | 326.544.480,00 | Keb. Lombok Tengah, Semua Kecamatan, Semua Kel/Desa | DANA TRANSFER UMUM-DANA ALOKASI UMUM | - | - | - | | 0,00 | BADAN PERENCANAAN PEMBANGUNAN, RISET DAN INOVASI DAERAH |
| | 5.01.01.2.07.0005 | Pengadaan Mebel | | | | | | | | | | | | | | |
| | | | <i>Jumlah Paket Mebel yang Disediakan</i> | | | | 5 Unit | 159.951.348,00 | Keb. Lombok Tengah, Semua Kecamatan, Semua Kel/Desa | DANA TRANSFER UMUM-DANA ALOKASI UMUM | - | - | - | | 210.000.000,00 | BADAN PERENCANAAN PEMBANGUNAN, RISET DAN INOVASI DAERAH |
| | 5.01.01.2.07.0006 | Pengadaan Peralatan dan Mesin Lainnya | | | | | | | | | | | | | | |
| | | | <i>Jumlah Unit Peralatan dan Mesin Lainnya yang Disediakan</i> | | | | 14 Unit | 186.704.446,00 | Keb. Lombok Tengah, Semua Kecamatan, Semua Kel/Desa | DANA TRANSFER UMUM-DANA ALOKASI UMUM | - | - | - | | 181.749.910,00 | BADAN PERENCANAAN PEMBANGUNAN, RISET DAN INOVASI DAERAH |
| | 5.01.01.2.09 | Pemeliharaan Barang Milik Daerah Penunjang Urusan Pemerintahan Daerah | <i>Barang Milik Daerah Kondisi Baik</i> | - | | | 2 Jenis | 164.360.540,00 | | | - | - | - | - | 164.360.540,00 | BADAN PERENCANAAN PEMBANGUNAN, RISET DAN INOVASI DAERAH |
| | 5.01.01.2.09.0001 | Penyediaan Jasa Pemeliharaan, Biaya Pemeliharaan, dan Pajak Kendaraan Perorangan Dinas atau Kendaraan Dinas Jabatan | | | | | | | | | | | | | | |
| | | | <i>Jumlah Kendaraan Perorangan Dinas atau Kendaraan Dinas Jabatan yang Dipelihara dan dibayarkan Pajaknya</i> | | | | 15 Unit | 164.360.540,00 | Keb. Lombok Tengah, Semua Kecamatan, Semua Kel/Desa | DANA TRANSFER UMUM-DANA ALOKASI UMUM | - | - | - | | 164.360.540,00 | BADAN PERENCANAAN PEMBANGUNAN, RISET DAN INOVASI DAERAH |
| 2 | 5.01.02 | PROGRAM PERENCANAAN PENGENDALIAN DAN EVALUASI PEMBANGUNAN DAERAH | <i>Persentase Keselarasan Kinerja Program Prioritas OPD dengan Prioritas Daerah Persentase kesesuaian program pada RPJMD dengan RKPD</i> | - | | | 100 % 100 % | 1.863.000.000,00 | | | | | | - | 1.830.000.000,00 | |
| | 5.01.02.2.01 | Penyusunan Perencanaan dan Pendanaan | <i>Persentase Hasil Kegiatan Yang Mendukung Sasaran Program Prioritas</i> | - | | | 2 Dokumen | 1.253.752.100,00 | | | - | Pembangunan Tata Kelola Pemerintahan Daerah (PD-5) 9. Peningkatan kualitas pelayanan publik dan menjaga stabilitas sosial kemasyarakatan | Perangkat Daerah | - | 1.064.476.784,00 | BADAN PERENCANAAN PEMBANGUNAN, RISET DAN INOVASI DAERAH |
| | 5.01.02.2.01.0001 | Analisis Kondisi Daerah, Permasalahan, dan Isu Strategis Pembangunan Daerah | | | | | | | | | | | | | | |

| ND | KODE | URLEAN/ BIDANG URLEAN/ PROGRAM/KEGIATAN/ SUB KEGIATAN | INDIKATOR PROGRAM/KEGIATAN/ SUBKEGIATAN | TARGET AKHIR PERIODE RESTRACPD | REALISASI CAPAIAN RENCANA OPD TAHUN 2022 | FRAKSI RENCANA TARGET RENCANA TAHUN 2023 | CAPAIAN INERJADI DAN KERANGKA PENDANAAN | | | | | KELOMPOK SASARAN | FRAKSI RENCANA MAJU RENCANA TAHUN 2025 | | PERANGKAT DAERAH PENANGGUNG JAWAB | |
|----|-------------------|---|---|--------------------------------------|--|--|---|---------------------|---|--|-----------|---|--|---------------------|--------------------------------------|---|
| | | | | | | | TARGET 2024 | PAGU INDIKATIF (Rp) | LOKASI | SUMBER DANA | PRIORITAS | | TARGET | PAGU INDIKATIF (Rp) | | |
| | | | | | | | | | | | NASIONAL | | | | | DAERAH |
| 1 | 2 | 3 | 4 | 5 | 6 | 7 | 8 | 9 | 10 | 11 | 12 | 13 | 14 | 15 | 16 | 17 |
| | | | <i>Jumlah Dokumen Rancangan Anal. RPJMD/RKPD (Sesuai Kebutuhan Jika RPJMD Mela Rancangan Teknokratik)</i> | | | | 2 Dokumen | 193.521.152,00 | Kab. Lombok Tengah, Semua Kecamatan, Semua Kel/Desa | DANA TRANSFER UMUM-DANA ALOKASI UMUM | - | Pembangu nan Tata Kelola Pemerintahan Daerah (PD-5) 9. Peningkatan kualitas pelayanan publik dan menjaga stabilitas sosial kema syarakatan | Perangkat Daerah | | 183.561.770,00 | BADAN PERENCANAAN PEMBANGUNAN, RISET DAN INOVASI DAERAH |
| | 5.01.02.2.01.0003 | Pelaksanaan Konsultasi Publik | | | | | | | | | | | | | | |
| | | | <i>Jumlah Berita Acara Konsultasi Publik</i> | | | | 3 Berita Acara | 62.451.609,00 | Kab. Lombok Tengah, Semua Kecamatan, Semua Kel/Desa | DANA TRANSFER UMUM-DANA ALOKASI UMUM | - | Pembangu nan Tata Kelola Pemerintahan Daerah (PD-5) 9. Peningkatan kualitas pelayanan publik dan menjaga stabilitas sosial kema syarakatan | Perangkat Daerah | | 47.477.225,00 | BADAN PERENCANAAN PEMBANGUNAN, RISET DAN INOVASI DAERAH |
| | 5.01.02.2.01.0004 | Koordinasi Pelaksanaan Forum Perangkat Daerah/Lintas Perangkat Daerah | | | | | | | | | | | | | | |
| | | | <i>Jumlah Berita Acara Forum Perangkat Daerah/Lintas Perangkat Daerah</i> | | | | 2 Berita Acara | 27.299.980,00 | Kab. Lombok Tengah, Semua Kecamatan, Semua Kel/Desa | DANA TRANSFER UMUM-DANA ALOKASI UMUM | - | Pembangu nan Tata Kelola Pemerintahan Daerah (PD-5) 9. Peningkatan kualitas pelayanan publik dan menjaga stabilitas sosial kema syarakatan | Perangkat Daerah | | 21.433.664,00 | BADAN PERENCANAAN PEMBANGUNAN, RISET DAN INOVASI DAERAH |
| | 5.01.02.2.01.0005 | Pelaksanaan Musrenbang Kabupaten/Kota | | | | | | | | | | | | | | |
| | | | <i>Jumlah Berita Acara Musrenbang Kabupaten/Kota</i> | | | | 2 Berita Acara | 435.092.266,00 | Kab. Lombok Tengah, Semua Kecamatan, Semua Kel/Desa | DANA TRANSFER UMUM-DANA ALOKASI UMUM | - | Pembangu nan Tata Kelola Pemerintahan Daerah (PD-5) 9. Peningkatan kualitas pelayanan publik dan menjaga stabilitas sosial kema syarakatan | Perangkat Daerah | | 395.603.711,00 | BADAN PERENCANAAN PEMBANGUNAN, RISET DAN INOVASI DAERAH |

| ND | KODE | URLEAN/BIDANG URLEAN/ PROGRAM/KEGIATAN/SUB KEGIATAN | INDIKATOR PROGRAM/KEGIATAN/ SUB/KEGIATAN | TARGET AKHIR PERIODE RESTRASOPD | REALISASI CAPAIAN RENCANA OPD TAHUN 2022 | FRANKIRAN CAPAIAN TARGET RENCANA TAHUN 2023 | CAPAIAN INERJIA DAN KERANGKA PENDANAAN | | | | | KELOMPOK SASARAN | FRANKIRAN MAJU RENCANA TAHUN 2025 | | PERANGKAT DAERAH PENANGGUNG JAWAB | |
|----|-------------------|---|--|---------------------------------------|--|---|--|---------------------|---|--|-----------|---|-----------------------------------|---------------------|--------------------------------------|---|
| | | | | | | | TARGET 2024 | PAGU INDIKATIF (Rp) | LOKASI | SUMBER DANA | PRIORITAS | | TARGET | PAGU INDIKATIF (Rp) | | |
| | | | | | | | | | | | NASIONAL | | | | | DAERAH |
| 1 | 2 | 3 | 4 | 5 | 6 | 7 | 8 | 9 | 10 | 11 | 12 | 13 | 14 | 15 | 16 | 17 |
| | 5.01.02.2.01.0006 | Penyiapan Bahan Koordinasi Musrenbang Kecamatan | | | | | | | | | | | | | | |
| | | | <i>Jumlah Usulan yang Terverifikasi oleh Kecamatan</i> | | | | 344 Usulan | 34.420.000,00 | Kab. Lombok Tengah, Semua Kecamatan, Semua Kel/Desa | DANA TRANSFER UMUM-DANA ALOKASI UMUM | - | Pembangunan Tata Kelola Pemerintahan Daerah (PD-5) 9. Peningkatan kualitas pelayanan publik dan menjaga stabilitas sosial kema- syarakatan | Perangkat Daerah | | 31.973.691,00 | BADAN PEMBANGUNAN RISET DAN INOVASI DAERAH |
| | 5.01.02.2.01.0007 | Koordinasi Penyusunan dan Penetapan Dokumen Perencanaan Pembangunan Daerah Kabupaten/Kota | | | | | | | | | | | | | | |
| | | | <i>Jumlah Dokumen Perencanaan Pembangunan Daerah Kabupaten/Kota yang Ditetapkan (RPJPD/RPJMD/RPMD)</i> | | | | 6 Dokumen | 500.967.093,00 | Kab. Lombok Tengah, Semua Kecamatan, Semua Kel/Desa | DANA TRANSFER UMUM-DANA ALOKASI UMUM | - | 9. Peningkatan kualitas pelayanan publik dan menjaga stabilitas sosial kema- syarakatan | Perangkat Daerah | | 384.426.723,00 | BADAN PEMBANGUNAN RISET DAN INOVASI DAERAH |
| | 5.01.02.2.02 | Analisis Data dan Informasi Pemerintahan Daerah Bidang Perencanaan Pembangunan Daerah | <i>Dokumen Hasil Analisis Data dan Informasi Pemerintah Daerah</i> | - | | | 3 Dokumen | 221.288.500,00 | | | - | Pembangunan Tata Kelola Pemerintahan Daerah (PD-5) 9. Peningkatan kualitas pelayanan publik dan menjaga stabilitas sosial kema- syarakatan | - | - | 380.732.751,00 | BADAN PEMBANGUNAN RISET DAN INOVASI DAERAH |
| | 5.01.02.2.02.0001 | Analisis Data dan Informasi Perencanaan Pembangunan Daerah | | | | | | | | | | | | | | |
| | | | <i>Jumlah Dokumen Hasil Analisis Data untuk Penyusunan Kebijakan Perencanaan Pembangunan Daerah (Semua Perencanaan Pembangunan Daerah)</i> | | | | 2 Dokumen | 109.491.000,00 | Kab. Lombok Tengah, Semua Kecamatan, Semua Kel/Desa | DANA TRANSFER UMUM-DANA ALOKASI UMUM | - | Pembangunan Tata Kelola Pemerintahan Daerah (PD-5) 9. Peningkatan kualitas pelayanan publik dan menjaga stabilitas sosial kema- syarakatan | - | | 300.672.640,00 | BADAN PEMBANGUNAN RISET DAN INOVASI DAERAH |
| | 5.01.02.2.02.0002 | Pembinaan dan Pemanfaatan Data dan Informasi Perencanaan Pembangunan Perangkat Daerah | | | | | | | | | | | | | | |

| ND | KODE | URLEAN/ BIDANG URLEAN/ PROGRAM/KEGIATAN/ SUB KEGIATAN | INDIKATOR PROGRAM/KEGIATAN/ SUBKEGIATAN | TARGET AKHIR PERIODE RESTRACPD | REALISASI CAPAIAN PERJEN OFDIAH LN2022 | FRAKSIAN CAPAIAN TARGET RENJACPD TAH LN2023 | CAPAIAN KINERJA DAN KERANGKA PENDANAAN | | | | | KELOMPOK SASARAN | FRAKSIAN MAJU REJENCAH LN2025 | | PERANGKAT DAERAH PENANGGUNG JAWAB | |
|----|-------------------|--|--|--------------------------------------|--|---|--|---------------------|---|--|-----------|---|-------------------------------|---------------------|--------------------------------------|--|
| | | | | | | | TARGET 2024 | PAGU INDIKATIF (Rp) | LOKASI | SUMBER DANA | PRIORITAS | | TARGET | PAGU INDIKATIF (Rp) | | |
| | | | | | | | | | | | NASIONAL | | | | | DAERAH |
| 1 | 2 | 3 | 4 | 5 | 6 | 7 | 8 | 9 | 10 | 11 | 12 | 13 | 14 | 15 | 16 | 17 |
| | | | <i>Jumlah Orang yang Dibinadalam Pemanfaatan Data dan Informasi</i> | | | | 100 Orang | 111.797.500,00 | Keb. Lombok Tengah, Semua Kecamatan, Semua Kel/Desa | DANA TRANSFER UMUM-DANA ALOKASI UMUM | - | Pembangu nan Tata Kelola Pemerintahan Daerah (PD-5) 9. Peningkatan kualitas pelayanan publik dan menjaga stabilitas sosial kema syarakatan | - | | 80.060.111,00 | BADAN PERENCANAAN PEMBANGUNAN RISET DAN INOVASI DAERAH |
| | 5.01.02.2.03 | Pengendalian, Evaluasi dan Pelaporan Bidang Perencanaan Pembangunan Daerah | <i>Dokumen Hasil Pengendalian dan Evaluasi Perencanaan Pembnagunan Daerah</i> | - | | | 3 Dokumen | 387.959.400,00 | | | - | Pembangu nan Tata Kelola Pemerintahan Daerah (PD-5) 9. Peningkatan kualitas pelayanan publik dan menjaga stabilitas sosial kema syarakatan | - | - | 384.790.465,00 | BADAN PERENCANAAN PEMBANGUNAN RISET DAN INOVASI DAERAH |
| | 5.01.02.2.03.0001 | Koordinasi Pengendalian Perencanaan dan Pelaksanaan Pembangunan Daerah di Kabupaten/Kota | | | | | | | | | | | | | | |
| | | | <i>Jumlah Laporan Hasil Pengendalian Perencanaan dan Pelaksanaan Pembangunan</i> | | | | 4 Laporan | 347.764.050,00 | Keb. Lombok Tengah, Semua Kecamatan, Semua Kel/Desa | DANA TRANSFER UMUM-DANA ALOKASI UMUM | - | Pembangu nan Tata Kelola Pemerintahan Daerah (PD-5) 9. Peningkatan kualitas pelayanan publik dan menjaga stabilitas sosial kema syarakatan | - | | 363.479.655,00 | BADAN PERENCANAAN PEMBANGUNAN RISET DAN INOVASI DAERAH |
| | 5.01.02.2.03.0003 | Monitoring, Evaluasi dan Penyusunan Laporan Berkala Pelaksanaan Pembangunan Daerah | | | | | | | | | | | | | | |
| | | | <i>Jumlah Laporan Hasil Evaluasi Kinerja Pembangunan Daerah</i> | | | | 1 Laporan | 40.195.350,00 | Keb. Lombok Tengah, Semua Kecamatan, Semua Kel/Desa | DANA TRANSFER UMUM-DANA ALOKASI UMUM | - | Pembangu nan Tata Kelola Pemerintahan Daerah (PD-5) 9. Peningkatan kualitas pelayanan publik dan menjaga stabilitas sosial kema syarakatan | - | | 21.310.810,00 | BADAN PERENCANAAN PEMBANGUNAN RISET DAN INOVASI DAERAH |

| ND | KODE | URLEAN/ BIDANG URLEAN/ PROGRAM/KEGIATAN/ SUB KEGIATAN | INDIKATOR PROGRAM/KEGIATAN/ SUBKEGIATAN | TARGET AKHIR PERIODE RENSTRA/OPD | REALISASI CAPAIAN RENCANA OPD TAHUN 2022 | FRAKSI RENCANA TARGET RENCANA TAHUN 2023 | CAPAIAN KINERJA DAN KERANGKA PENDANAAN | | | | | KELOMPOK SASARAN | FRAKSI RENCANA MAJU RENCANA TAHUN 2025 | | PERANGKAT DAERAH PENANGGUNG JAWAB | |
|----|-------------------|--|---|--|--|--|---|---------------------|--|--|-----------|---|--|---------------------|--------------------------------------|---|
| | | | | | | | TARGET 2024 | PAGU INDIKATIF (Rp) | LOKASI | SUMBER DANA | PRIORITAS | | TARGET | PAGU INDIKATIF (Rp) | | |
| | | | | | | | | | | | NASIONAL | | | | | DAERAH |
| 1 | 2 | 3 | 4 | 5 | 6 | 7 | 8 | 9 | 10 | 11 | 12 | 13 | 14 | 15 | 16 | 17 |
| 3. | 5.01.03 | PROGRAM KOORDINASI DAN SINKRONISASI PERENCANAAN PEMBANGUNAN DAERAH | <i>Persentase Kesesuaian Program dan Kegiatan Renja OPD Bidang Ekonomi dengan RFPD Persentase Kesesuaian Program dan Kegiatan Renja OPD Bidang Infrastruktur dengan RFPD Persentase Kesesuaian Program dan Kegiatan Renja OPD Bidang SP2M dengan RFPD Persentase Keselarasan Renja dengan Renstra Bidang Ekonomi Persentase Keselarasan Renja dengan Renstra Bidang Infrastruktur Persentase Keselarasan Renja dengan Renstra Bidang SP2M</i> | - | | | 100 % 100 % 100 % 100 % 100 % | 1.962.744.965,00 | | | | | | - | 1.835.748.350,00 | |
| | 5.01.03.2.01 | Koordinasi Perencanaan Bidang Pemerintahan dan Pembangunan Manusia | <i>Dokumen perencanaan, dokumen monev dan dokumen harmonisasi bidang Pemerintahan dan Pembangunan Manusia</i> | - | | | 8 Dokumen | 695.249.506,00 | | | - | Pembangunan Tata Kelola Pemerintahan Daerah (PD-5) 9. Peningkatan kualitas pelayanan publik dan menjaga stabilitas sosial kema- syarakatan | - | - | 650.000.000,00 | BADAN PEMBANGUNAN RISET DAN INOVASI DAERAH |
| | 5.01.03.2.01.0001 | Koordinasi Penyusunan Dokumen Perencanaan Pembangunan Daerah Bidang Pemerintahan (RPJPD, RPJMD dan RFPD) | | | | | | | | | | | | | | |
| | | | <i>Jumlah Dokumen Perencanaan Pembangunan Daerah Bidang Pemerintahan yang Dikoordinir Penyusunannya (RPJPD, RPJMD dan RFPD)</i> | | | | 1 Dokumen | 59.505.740,00 | Kab. Lombok Tengah, Semua Kecamatan, Semua Kel./Desa | DANA TRANSFER UMUM-DANA ALOKASI UMUM | - | Pembangunan Tata Kelola Pemerintahan Daerah (PD-5) 9. Peningkatan kualitas pelayanan publik dan menjaga stabilitas sosial kema- syarakatan | - | | 52.430.621,00 | BADAN PEMBANGUNAN RISET DAN INOVASI DAERAH |
| | 5.01.03.2.01.0002 | Asistensi Penyusunan Dokumen Perencanaan Pembangunan Perangkat Daerah Bidang Pemerintahan | | | | | | | | | | | | | | |

| ND | KODE | URLEAN/ BIDANG URLEAN/ PROGRAM/KEGIATAN/ SUB KEGIATAN | INDIKATOR PROGRAM/KEGIATAN/ SUBKEGIATAN | TARGET AKHIR PERIODE RENSTRA/CPD | REALISASI CAPAIAN/PENJ OFD/TAH.LN2022 | FRANKIRAN/CAPAIAN TARGET RENJAC/CPD TAH.LN2023 | CAPAIAN/NERJADAN/KERANGKA PENDANAAN | | | | | KELOMPOK SASARAN | FRANKIRAN/MAJU/RENCANA/TAH.LN2025 | | PERANGKAT DAERAH/PENANGGUNG JAWAB | |
|----|-------------------|---|---|--|---|--|-------------------------------------|---------------------|---|--|-----------|---|-----------------------------------|---------------------|--------------------------------------|---|
| | | | | | | | TARGET 2024 | PAGU INDIKATIF (Rp) | LOKASI | SUMBER DANA | PRIORITAS | | TARGET | PAGU INDIKATIF (Rp) | | |
| | | | | | | | | | | | NASIONAL | | | | | DAERAH |
| 1 | 2 | 3 | 4 | 5 | 6 | 7 | 8 | 9 | 10 | 11 | 12 | 13 | 14 | 15 | 16 | 17 |
| | | | <i>Jumlah Laporan Hasil Asistensi Penyusunan Dokumen Perencanaan Pembangunan Perangkat Daerah Bidang Pemerintahan</i> | | | | 1 Laporan | 32.243.612,00 | Kab. Lombok Tengah, Semua Kecamatan, Semua Kel/Desa | DANA TRANSFER UMUM-DANA ALOKASI UMUM | - | Pembangunan Tata Kelola Pemerintahan Daerah (PD-5) 9. Peningkatan kualitas pelayanan publik dan menjaga stabilitas sosial kema- syarakatan | - | | 34.282.812,00 | BADAN PERENCANAAN PEMBANGUNAN, RISET DAN INOVASI DAERAH |
| | 5.01.03.2.01.0003 | Pelaksanaan Monitoring dan Evaluasi Penyusunan Dokumen Perencanaan Pembangunan Perangkat Daerah Bidang Pemerintahan | | | | | | | | | | | | | | |
| | | | <i>Jumlah Laporan Monitoring dan Evaluasi Penyusunan Dokumen Perencanaan Pembangunan Perangkat Daerah Bidang Pemerintahan</i> | | | | 1 Laporan | 40.025.000,00 | Kab. Lombok Tengah, Semua Kecamatan, Semua Kel/Desa | DANA TRANSFER UMUM-DANA ALOKASI UMUM | - | Pembangunan Tata Kelola Pemerintahan Daerah (PD-5) 9. Peningkatan kualitas pelayanan publik dan menjaga stabilitas sosial kema- syarakatan | - | | 29.380.000,00 | BADAN PERENCANAAN PEMBANGUNAN, RISET DAN INOVASI DAERAH |
| | 5.01.03.2.01.0004 | Koordinasi Pelaksanaan Sinergitas dan Harmonisasi Perencanaan Pembangunan Daerah Bidang Pemerintahan | | | | | | | | | | | | | | |
| | | | <i>Jumlah Laporan Hasil Sinkronisasi Renstra/Renja dengan RKP/ RPJMD pada Bidang Pemerintahan</i> | | | | 1 Laporan | 124.029.422,00 | Kab. Lombok Tengah, Semua Kecamatan, Semua Kel/Desa | DANA TRANSFER UMUM-DANA ALOKASI UMUM | - | Pembangunan Tata Kelola Pemerintahan Daerah (PD-5) | - | | 87.262.922,00 | BADAN PERENCANAAN PEMBANGUNAN, RISET DAN INOVASI DAERAH |
| | 5.01.03.2.01.0005 | Koordinasi Penyusunan Dokumen Perencanaan Pembangunan Daerah Bidang Pembangunan Manusia (RPJPD, RPJMD dan RKP) | | | | | | | | | | | | | | |
| | | | <i>Jumlah Dokumen Perencanaan Pembangunan Daerah Bidang Pembangunan Manusia yang Dikoordinir Penyusunannya (RPJPD, RPJMD dan RKP)</i> | | | | 1 Dokumen | 184.629.800,00 | Kab. Lombok Tengah, Semua Kecamatan, Semua Kel/Desa | DANA TRANSFER UMUM-DANA ALOKASI UMUM | - | Pembangunan Tata Kelola Pemerintahan Daerah (PD-5) 9. Peningkatan kualitas pelayanan publik dan menjaga stabilitas sosial kema- syarakatan | - | | 182.966.725,00 | BADAN PERENCANAAN PEMBANGUNAN, RISET DAN INOVASI DAERAH |
| | 5.01.03.2.01.0006 | Asistensi Penyusunan Dokumen Perencanaan Pembangunan Perangkat Daerah Bidang Pembangunan Manusia | | | | | | | | | | | | | | |

| ND | KODE | URLEAN/ BIDANG URLEAN/ PROGRAM/KEGIATAN/ SUB KEGIATAN | INDIKATOR PROGRAM/KEGIATAN/ SUBKEGIATAN | TARGET AKHIR PERIODE RENSTRA/CPD | REALISASI CAPAIAN/PENJ OFD/TAH.LN2022 | FRAKIRAN/CAPAIAN TARGET RENJAC/CPD TAH.LN2023 | CAPAIAN/NERJADAN/KERANGKA PENDANAAN | | | | | KELOMPOK SASARAN | FRAKIRAN/MAJU/RENCANA/TAH.LN2025 | | PERANGKAT DAERAH/PENANGGUNG JAWAB | |
|----|-------------------|--|--|--|---|---|-------------------------------------|---------------------|---|--|-----------|---|----------------------------------|---------------------|--------------------------------------|---|
| | | | | | | | TARGET2024 | PAGU INDIKATIF (Rp) | LOKASI | SUMBER DANA | PRIORITAS | | TARGET | PAGU INDIKATIF (Rp) | | |
| | | | | | | | | | | | NASIONAL | | | | | DAERAH |
| 1 | 2 | 3 | 4 | 5 | 6 | 7 | 8 | 9 | 10 | 11 | 12 | 13 | 14 | 15 | 16 | 17 |
| | | | <i>Jumlah Laporan Hasil Asistensi Penyusunan Dokumen Perencanaan Pembangunan Perangkat Daerah Bidang Pembangunan Manusia</i> | | | | 1 Laporan | 32.285.000,00 | Kab. Lombok Tengah, Semua Kecamatan, Semua Kel/Desa | DANA TRANSFER UMUM-DANA ALOKASI UMUM | - | Pembangunan Tata Kelola Pemerintahan Daerah (PD-5) 9. Peningkatan kualitas pelayanan publik dan menjaga stabilitas sosial kema- syarakatan | - | | 31.011.100,00 | BADAN PERENCANAAN PEMBANGUNAN, RISET DAN INOVASI DAERAH |
| | 5.01.03.2.01.0007 | Pelaksanaan Monitoring dan Evaluasi Penyusunan Dokumen Perencanaan Pembangunan Perangkat Daerah Bidang Pembangunan Manusia | | | | | | | | | | | | | | |
| | | | <i>Jumlah Laporan Hasil Pelaksanaan Monitoring dan Evaluasi Penyusunan Dokumen Perencanaan Pembangunan Perangkat Daerah Bidang Pembangunan Manusia</i> | | | | 1 Laporan | 46.493.900,00 | Kab. Lombok Tengah, Semua Kecamatan, Semua Kel/Desa | DANA TRANSFER UMUM-DANA ALOKASI UMUM | - | Pembangunan Tata Kelola Pemerintahan Daerah (PD-5) 9. Peningkatan kualitas pelayanan publik dan menjaga stabilitas sosial kema- syarakatan | - | | 69.326.070,00 | BADAN PERENCANAAN PEMBANGUNAN, RISET DAN INOVASI DAERAH |
| | 5.01.03.2.01.0008 | Koordinasi Pelaksanaan Sinergitas dan Harmonisasi Perencanaan Pembangunan Daerah Bidang Pembangunan Manusia | | | | | | | | | | | | | | |
| | | | <i>Jumlah Laporan Hasil Sinkronisasi Renstra/Renja dengan RKPD/RPJMD pada Bidang Pembangunan Manusia</i> | | | | 1 Laporan | 176.037.032,00 | Kab. Lombok Tengah, Semua Kecamatan, Semua Kel/Desa | DANA TRANSFER UMUM-DANA ALOKASI UMUM | - | Pembangunan Tata Kelola Pemerintahan Daerah (PD-5) 9. Peningkatan kualitas pelayanan publik dan menjaga stabilitas sosial kema- syarakatan | - | | 163.339.750,00 | BADAN PERENCANAAN PEMBANGUNAN, RISET DAN INOVASI DAERAH |
| | 5.01.03.2.02 | Koordinasi Perencanaan Bidang Perekonomian dan SDA (Sumber Daya Alam) | <i>Dokumen perencanaan, dokumen manev dan dokumen harmonisasi bidang Perekonomian dan SDA</i> | - | | | 8 Dokumen | 854.496.683,00 | | | - | Pembangunan Tata Kelola Pemerintahan Daerah (PD-5) 9. Peningkatan kualitas pelayanan publik dan menjaga stabilitas sosial kema- syarakatan | - | - | 805.748.350,00 | BADAN PERENCANAAN PEMBANGUNAN, RISET DAN INOVASI DAERAH |
| | 5.01.03.2.02.0001 | Koordinasi Penyusunan Dokumen Perencanaan Pembangunan Daerah Bidang Perekonomian (RPJQ, RPJMD dan RKPD) | | | | | | | | | | | | | | |

| ND | KODE | URLEAN/ BIDANG URLEAN/ PROGRAM/KEGIATAN/ SUB KEGIATAN | INDIKATOR PROGRAM/KEGIATAN/ SUB/KEGIATAN | TARGET AKHIR PERIODE RENSTRA/OPD | REALISASI CAPAIAN/RENUA OPD/TAH.LN.2022 | FRAKIRAN/CAPAIAN TARGET RENJA/OPD TAH.LN.2023 | CAPAIAN/NERJADAN/KERANGKA PENDANAAN | | | | | KELOMPOK SASARAN | FRAKIRAN/MAJU REKENCANA/TAH.LN.2025 | | PERANGKAT DAERAH/PEMANGGUNG JAWAB | |
|----|-------------------|---|---|--|---|---|-------------------------------------|---------------------|---|--------------------------------------|-----------|---|-------------------------------------|---------------------|--------------------------------------|--|
| | | | | | | | TARGET 2024 | PAGU INDIKATIF (Rp) | LOKASI | SUMBER DANA | PRIORITAS | | TARGET | PAGU INDIKATIF (Rp) | | |
| | | | | | | | | | | | NASIONAL | | | | | DAERAH |
| 1 | 2 | 3 | 4 | 5 | 6 | 7 | 8 | 9 | 10 | 11 | 12 | 13 | 14 | 15 | 16 | 17 |
| | | | <i>Jumlah Dokumen Perencanaan Pembangunan Daerah Bidang Perekonomian yang Dikoordinir Penyusunannya (RPJPD, RPJMD dan RKP)</i> | | | | 1 Dokumen | 49.999.760,00 | Kab. Lombok Tengah, Semua Kecamatan, Semua Kel/Desa | DANA TRANSFER UMUM-DANA ALOKASI UMUM | - | Pembangunan Tata Kelola Pemerintahan Daerah (PD-5) 9. Peningkatan kualitas pelayanan publik dan menjaga stabilitas sosial kema syarakatan | - | | 50.000.000,00 | BADAN PERENCANAAN PEMBANGUNAN RISET DAN INOVASI DAERAH |
| | 5.01.03.2.02.0002 | Asistensi Penyusunan Dokumen Perencanaan Pembangunan Perangkat Daerah Bidang Perekonomian | | | | | | | | | | | | | | |
| | | | <i>Jumlah Laporan Hasil Asistensi Penyusunan Dokumen Perencanaan Pembangunan Perangkat Daerah Bidang Perekonomian</i> | | | | 1 Laporan | 30.000.000,00 | Kab. Lombok Tengah, Semua Kecamatan, Semua Kel/Desa | DANA TRANSFER UMUM-DANA ALOKASI UMUM | - | Pembangunan Tata Kelola Pemerintahan Daerah (PD-5) 9. Peningkatan kualitas pelayanan publik dan menjaga stabilitas sosial kema syarakatan | - | | 30.000.000,00 | BADAN PERENCANAAN PEMBANGUNAN RISET DAN INOVASI DAERAH |
| | 5.01.03.2.02.0003 | Pelaksanaan Monitoring dan Evaluasi Penyusunan Dokumen Perencanaan Pembangunan Perangkat Daerah Bidang Perekonomian | | | | | | | | | | | | | | |
| | | | <i>Jumlah Laporan Hasil Pelaksanaan Monitoring dan Evaluasi Penyusunan Dokumen Perencanaan Pembangunan Perangkat Daerah Bidang Perekonomian</i> | | | | 1 Laporan | 34.999.704,00 | Kab. Lombok Tengah, Semua Kecamatan, Semua Kel/Desa | DANA TRANSFER UMUM-DANA ALOKASI UMUM | - | Pembangunan Tata Kelola Pemerintahan Daerah (PD-5) 9. Peningkatan kualitas pelayanan publik dan menjaga stabilitas sosial kema syarakatan | - | | 35.000.000,00 | BADAN PERENCANAAN PEMBANGUNAN RISET DAN INOVASI DAERAH |
| | 5.01.03.2.02.0004 | Koordinasi Pelaksanaan Sinergitas dan Harmonisasi Perencanaan Pembangunan Daerah Bidang Perekonomian | | | | | | | | | | | | | | |
| | | | <i>Jumlah Laporan Hasil Sinkronisasi Renstra/Renja dengan RKP/ RPJMD pada Bidang Perekonomian</i> | | | | 1 Laporan | 268.749.424,00 | Kab. Lombok Tengah, Semua Kecamatan, Semua Kel/Desa | DANA TRANSFER UMUM-DANA ALOKASI UMUM | - | Pembangunan Tata Kelola Pemerintahan Daerah (PD-5) 9. Peningkatan kualitas pelayanan publik dan menjaga stabilitas sosial kema syarakatan | - | | 220.000.000,00 | BADAN PERENCANAAN PEMBANGUNAN RISET DAN INOVASI DAERAH |

| ND | KODE | URLEAN/ BIDANG URLEAN/ PROGRAM/KEGIATAN/ SUB KEGIATAN | INDIKATOR PROGRAM/KEGIATAN/ SUBKEGIATAN | TARGET AKHIR PERIODE RESTRADPD | REALISASI CAPAIAN PERJUA OFDIAH LN2022 | FRAMIRAN CAPAIAN TARGET RENJADPD TAH LN2023 | CAPAIAN INERJUA DAN KERANGKA PENDANAAN | | | | | KELOMPOK SASARAN | FRAMIRAN MAJU REJUA TAHLN 2025 | | PERANGKAT DAERAH PENANGGUNG JAWAB | |
|----|-------------------|--|--|--------------------------------------|--|---|--|---------------------|---|--------------------------------------|-----------|---|--------------------------------|---------------------|--------------------------------------|--|
| | | | | | | | TARGET 2024 | PAGU INDIKATIF (Rp) | LOKASI | SUMBER DANA | PRIORITAS | | TARGET | PAGU INDIKATIF (Rp) | | |
| | | | | | | | | | | | NASIONAL | | | | | DAERAH |
| 1 | 2 | 3 | 4 | 5 | 6 | 7 | 8 | 9 | 10 | 11 | 12 | 13 | 14 | 15 | 16 | 17 |
| | 5.01.03.2.02.0005 | Koordinasi Penyusunan Dokumen Perencanaan Pembangunan Daerah Bidang SDA (RPJPD, RPJMD dan RKPD) | | | | | | | | | | | | | | |
| | | | <i>Jumlah Dokumen Perencanaan Pembangunan Daerah Bidang SDA yang Dikoordinir Penyusunannya (RPJPD, RPJMD dan RKPD)</i> | | | | 1 Dokumen | 49.999.760,00 | Kab. Lombok Tengah, Semua Kecamatan, Semua Kel/Desa | DANA TRANSFER UMUM-DANA ALOKASI UMUM | - | Pembangunan Tata Kelola Pemerintahan Daerah (PD-5) 9. Peningkatan kualitas pelayanan publik dan menjaga stabilitas sosial kema syarakatan | - | | 50.000.000,00 | BADAN PERENCANAAN PEMBANGUNAN RISET DAN INOVASI DAERAH |
| | 5.01.03.2.02.0006 | Asistensi Penyusunan Dokumen Perencanaan Pembangunan Perangkat Daerah Bidang SDA | | | | | | | | | | | | | | |
| | | | <i>Jumlah Laporan Hasil Asistensi Penyusunan Dokumen Perencanaan Pembangunan Perangkat Daerah Bidang SDA</i> | | | | 1 Laporan | 30.000.000,00 | Kab. Lombok Tengah, Semua Kecamatan, Semua Kel/Desa | DANA TRANSFER UMUM-DANA ALOKASI UMUM | - | Pembangunan Tata Kelola Pemerintahan Daerah (PD-5) 9. Peningkatan kualitas pelayanan publik dan menjaga stabilitas sosial kema syarakatan | - | | 30.000.000,00 | BADAN PERENCANAAN PEMBANGUNAN RISET DAN INOVASI DAERAH |
| | 5.01.03.2.02.0007 | Pelaksanaan Monitoring dan Evaluasi Penyusunan Dokumen Perencanaan Pembangunan Perangkat Daerah Bidang SDA | | | | | | | | | | | | | | |
| | | | <i>Jumlah Laporan Hasil Pelaksanaan Monitoring dan Evaluasi Penyusunan Dokumen Perencanaan Pembangunan Perangkat Daerah Bidang SDA</i> | | | | 1 Laporan | 34.999.900,00 | Kab. Lombok Tengah, Semua Kecamatan, Semua Kel/Desa | DANA TRANSFER UMUM-DANA ALOKASI UMUM | - | Pembangunan Tata Kelola Pemerintahan Daerah (PD-5) 9. Peningkatan kualitas pelayanan publik dan menjaga stabilitas sosial kema syarakatan | - | | 35.000.000,00 | BADAN PERENCANAAN PEMBANGUNAN RISET DAN INOVASI DAERAH |
| | 5.01.03.2.02.0008 | Koordinasi Pelaksanaan Sinergitas dan Harmonisasi Perencanaan Pembangunan Daerah Bidang SDA | | | | | | | | | | | | | | |

| ND | KODE | URLEAN/BIDANG URLEAN/ PROGRAM/KEGIATAN/SUB KEGIATAN | INDIKATOR PROGRAM/KEGIATAN/ SUBKEGIATAN | TARGET AKHIR PERIODE RESTRACPD | REALISASI CAPAIAN RENCANA OPD TAHUN 2022 | FRAKSIAN CAPAIAN TARGET RENCANA TAHUN 2023 | CAPAIAN KINERJA DAN KERANGKA PENDANAAN | | | | | KELOMPOK SASARAN | FRAKSIAN MAJU RENCANA TAHUN 2025 | | PERANGKAT DAERAH PENANGGUNG JAWAB | |
|----|-------------------|--|---|--------------------------------------|--|--|--|---------------------|---|--------------------------------------|-----------|---|----------------------------------|---------------------|--------------------------------------|--|
| | | | | | | | TARGET 2024 | PAGU INDIKATIF (Rp) | LOKASI | SUMBER DANA | PRIORITAS | | TARGET | PAGU INDIKATIF (Rp) | | |
| | | | | | | | | | | | NASIONAL | | | | | DAERAH |
| 1 | 2 | 3 | 4 | 5 | 6 | 7 | 8 | 9 | 10 | 11 | 12 | 13 | 14 | 15 | 16 | 17 |
| | | | <i>Jumlah Laporan Hasil Sinkronisasi Renstra/Renja dengan RKP/RPJMD pada Bidang SDA</i> | | | | 1 Laporan | 355.748.135,00 | Kab. Lombok Tengah, Semua Kecamatan, Semua Kel/Desa | DANA TRANSFER UMUM-DANA ALOKASI UMUM | - | Pembangunan Tata Kelola Pemerintahan Daerah (PD-5) 9. Peningkatan kualitas pelayanan publik dan menjaga stabilitas sosial kema syarakatan | - | | 355.748.350,00 | BADAN PERENCANAAN PEMBANGUNAN RISET DAN INOVASI DAERAH |
| | 5.01.03.2.03 | Koordinasi Perencanaan Bidang Infrastruktur dan Kewilayahan | <i>Dokumen perencanaan, dokumen move dan dokumen harmonisasi bidang Infrastruktur dan Kewilayahan</i> | - | | | 8 Dokumen | 412.998.776,00 | | | - | Pembangunan Tata Kelola Pemerintahan Daerah (PD-5) 9. Peningkatan kualitas pelayanan publik dan menjaga stabilitas sosial kema syarakatan | - | - | 380.000.000,00 | BADAN PERENCANAAN PEMBANGUNAN RISET DAN INOVASI DAERAH |
| | 5.01.03.2.03.0001 | Koordinasi Penyusunan Dokumen Perencanaan Pembangunan Daerah Bidang Infrastruktur (RPJPD, RPJMD dan RKP) | | | | | | | | | | | | | | |
| | | | <i>Jumlah Dokumen Perencanaan Pembangunan Daerah Bidang Infrastruktur yang Dikoordinir Penyusunannya (RPJPD, RPJMD dan RKP)</i> | | | | 1 Dokumen | 49.999.870,00 | Kab. Lombok Tengah, Semua Kecamatan, Semua Kel/Desa | DANA TRANSFER UMUM-DANA ALOKASI UMUM | - | Pembangunan Tata Kelola Pemerintahan Daerah (PD-5) 9. Peningkatan kualitas pelayanan publik dan menjaga stabilitas sosial kema syarakatan | - | | 50.000.000,00 | BADAN PERENCANAAN PEMBANGUNAN RISET DAN INOVASI DAERAH |
| | 5.01.03.2.03.0002 | Asistensi Penyusunan Dokumen Perencanaan Pembangunan Perangkat Daerah Bidang Infrastruktur | | | | | | | | | | | | | | |
| | | | <i>Jumlah Laporan Hasil Asistensi Penyusunan Dokumen Perencanaan Pembangunan Perangkat Daerah Bidang Infrastruktur</i> | | | | 1 Laporan | 29.999.860,00 | Kab. Lombok Tengah, Semua Kecamatan, Semua Kel/Desa | DANA TRANSFER UMUM-DANA ALOKASI UMUM | - | Pembangunan Tata Kelola Pemerintahan Daerah (PD-5) 9. Peningkatan kualitas pelayanan publik dan menjaga stabilitas sosial kema syarakatan | - | | 30.000.000,00 | BADAN PERENCANAAN PEMBANGUNAN RISET DAN INOVASI DAERAH |
| | 5.01.03.2.03.0003 | Pelaksanaan Monitoring dan Evaluasi Penyusunan Dokumen Perencanaan Pembangunan Perangkat Daerah Bidang Infrastruktur | | | | | | | | | | | | | | |

| ND | KODE | URLEAN/ BIDANG URLEAN/ PROGRAM/KEGIATAN/ SUB KEGIATAN | INDIKATOR PROGRAM/KEGIATAN/ SUBKEGIATAN | TARGET AKHIR PERIODE RESTRACPD | REALISASI CAPAIAN RENCANA OPD TAHUN 2022 | FRAKSIAN CAPAIAN TARGET RENCANA TAHUN 2023 | CAPAIAN KINERJA DAN KERANGKA PENDANAAN | | | | | KELOMPOK SASARAN | FRAKSIAN MAJU RENCANA TAHUN 2025 | | PERANGKAT DAERAH PENANGGUNG JAWAB | |
|----|-------------------|---|--|--------------------------------------|--|--|--|---------------------|---|--------------------------------------|-----------|---|----------------------------------|---------------------|--------------------------------------|--|
| | | | | | | | TARGET 2024 | PAGU INDIKATIF (Rp) | LOKASI | SUMBER DANA | PRIORITAS | | TARGET | PAGU INDIKATIF (Rp) | | |
| | | | | | | | | | | | NASIONAL | | | | | DAERAH |
| 1 | 2 | 3 | 4 | 5 | 6 | 7 | 8 | 9 | 10 | 11 | 12 | 13 | 14 | 15 | 16 | 17 |
| | | | <i>Jumlah Laporan Hasil Pelaksanaan Monitoring dan Evaluasi Penyusunan Dokumen Perencanaan Pembangunan Perangkat Daerah Bidang Infrastruktur</i> | | | | 1 Laporan | 34.999.750,00 | Kab. Lombok Tengah, Semua Kecamatan, Semua Kel/Desa | DANA TRANSFER UMUM-DANA ALOKASI UMUM | - | Pembangunan Tata Kelola Pemerintahan Daerah (PD-5) 9. Peningkatan kualitas pelayanan publik dan menjaga stabilitas sosial kema syarakatan | - | | 35.000.000,00 | BADAN PERENCANAAN PEMBANGUNAN RISET DAN INOVASI DAERAH |
| | 5.01.03.2.03.0004 | Kordinasi Pelaksanaan Sinergitas dan Harmonisasi Perencanaan Pembangunan Daerah Bidang Infrastruktur | | | | | | | | | | | | | | |
| | | | <i>Jumlah Laporan Hasil Sinkronisasi Renstra/Renja dengan RPD/RPJM pada Bidang Infrastruktur</i> | | | | 1 Laporan | 107.999.950,00 | Kab. Lombok Tengah, Semua Kecamatan, Semua Kel/Desa | DANA TRANSFER UMUM-DANA ALOKASI UMUM | - | Pembangunan Tata Kelola Pemerintahan Daerah (PD-5) 9. Peningkatan kualitas pelayanan publik dan menjaga stabilitas sosial kema syarakatan | - | | 75.000.000,00 | BADAN PERENCANAAN PEMBANGUNAN RISET DAN INOVASI DAERAH |
| | 5.01.03.2.03.0005 | Kordinasi Penyusunan Dokumen Perencanaan Pembangunan Daerah Bidang Kewilayahan (RPJPD, RPJMD dan RKP) | | | | | | | | | | | | | | |
| | | | <i>Jumlah Dokumen Perencanaan Pembangunan Daerah Bidang Kewilayahan yang Dikoordinir Penyusunannya (RPJPD, RPJMD dan RKP)</i> | | | | 1 Dokumen | 49.999.826,00 | Kab. Lombok Tengah, Semua Kecamatan, Semua Kel/Desa | DANA TRANSFER UMUM-DANA ALOKASI UMUM | - | Pembangunan Tata Kelola Pemerintahan Daerah (PD-5) 9. Peningkatan kualitas pelayanan publik dan menjaga stabilitas sosial kema syarakatan | - | | 50.000.000,00 | BADAN PERENCANAAN PEMBANGUNAN RISET DAN INOVASI DAERAH |
| | 5.01.03.2.03.0006 | Asistensi Penyusunan Dokumen Perencanaan Pembangunan Perangkat Daerah Bidang Kewilayahan | | | | | | | | | | | | | | |
| | | | <i>Jumlah Laporan Hasil Asistensi Penyusunan Dokumen Perencanaan Pembangunan Perangkat Daerah Bidang Kewilayahan</i> | | | | 1 Laporan | 29.999.860,00 | Kab. Lombok Tengah, Semua Kecamatan, Semua Kel/Desa | DANA TRANSFER UMUM-DANA ALOKASI UMUM | - | Pembangunan Tata Kelola Pemerintahan Daerah (PD-5) 9. Peningkatan kualitas pelayanan publik dan menjaga stabilitas sosial kema syarakatan | - | | 30.000.000,00 | BADAN PERENCANAAN PEMBANGUNAN RISET DAN INOVASI DAERAH |

| ND | KODE | URLEAN/ BIDANG URLEAN/ PROGRAM/KEGIATAN/ SUB KEGIATAN | INDIKATOR PROGRAM/KEGIATAN/ SUB/KEGIATAN | TARGET AKHIR PERIODE RENSTRA/OPD | REALISASI CAPAIAN/REJENIA OPD/TAH.LN.2022 | FRANKIRAN/CAPAIAN TARGET RENJAC/OPD TAH.LN.2023 | CAPAIAN/NERJADAN/KERANGKA PENDANAAN | | | | | KELOMPOK SASARAN | FRANKIRAN/MAJU/RENCANA/TAH.LN.2025 | | PERANGKAT DAERAH/PENANGGUNG JAWAB | |
|----|-------------------|--|--|--|---|---|-------------------------------------|---------------------|---|--------------------------------------|-----------|--|--|---------------------|--------------------------------------|--|
| | | | | | | | TARGET 2024 | PAGU INDIKATIF (Rp) | LOKASI | SUMBER DANA | PRIORITAS | | TARGET | PAGU INDIKATIF (Rp) | | |
| | | | | | | | | | | | NASIONAL | | | | | DAERAH |
| 1 | 2 | 3 | 4 | 5 | 6 | 7 | 8 | 9 | 10 | 11 | 12 | 13 | 14 | 15 | 16 | 17 |
| | 5.01.03.2.03.0007 | Pelaksanaan Monitoring dan Evaluasi Penyusunan Dokumen Perencanaan Pembangunan Perangkat Daerah Bidang Kewilayahan | | | | | | | | | | | | | | |
| | | | <i>Jumlah Laporan Hasil Pelaksanaan Monitoring dan Evaluasi Penyusunan Dokumen Perencanaan Pembangunan Perangkat Daerah Bidang Kewilayahan</i> | | | | 1 Laporan | 44.999.840,00 | Kab. Lombok Tengah, Semua Kecamatan, Semua Kel/Desa | DANA TRANSFER UMUM-DANA ALOKASI UMUM | - | Pembangunan Tata Kelola Pemerintahan Daerah (PD-5) 9. Peningkatan kualitas pelayanan publik dan menjaga stabilitas sosial kemasyarakatan | - | | 45.000.000,00 | BADAN PERENCANAAN PEMBANGUNAN RISET DAN INOVASI DAERAH |
| | 5.01.03.2.03.0008 | Koordinasi Pelaksanaan Sinergitas dan Harmonisasi Perencanaan Pembangunan Daerah Bidang Kewilayahan | | | | | | | | | | | | | | |
| | | | <i>Jumlah Laporan Hasil Sinkronisasi Renstra/Reja dengan RRPD/RPJM pada Bidang Kewilayahan</i> | | | | 1 Laporan | 64.999.820,00 | Kab. Lombok Tengah, Semua Kecamatan, Semua Kel/Desa | DANA TRANSFER UMUM-DANA ALOKASI UMUM | - | Pembangunan Tata Kelola Pemerintahan Daerah (PD-5) 9. Peningkatan kualitas pelayanan publik dan menjaga stabilitas sosial kemasyarakatan | - | | 65.000.000,00 | BADAN PERENCANAAN PEMBANGUNAN RISET DAN INOVASI DAERAH |
| | 5.05 | RESEARCH AND DEVELOPMENT | | | | | | 1.042.999.319,00 | | | | | | | 1.068.000.000,00 | |
| 1. | 5.05.02 | PROGRAM PENELITIAN DAN PENGEMBANGAN DAERAH | <i>Persentase pemanfaatan hasil penelitian Persentase pemanfaatan hasil penelitian Tingkat Partisipasi Masyarakat dalam Inovasi daerah</i> | - | | | 100 % 100 % 23 % | 1.042.999.319,00 | | | | | | - | 1.068.000.000,00 | |
| | 5.05.02.2.01 | Penelitian dan Pengembangan Bidang Penyelenggaraan Pemerintahan dan Pengkajian Peraturan | <i>Dokumen Hasil Kajian Penyelenggaraan Pemerintahan dan Peraturan</i> | - | | | 2 Dokumen | 434.999.635,00 | | | - | 9. Peningkatan kualitas pelayanan publik dan menjaga stabilitas sosial kemasyarakatan | Meningkatnya kualitas penyelenggaraan urusan pemerintah daerah | - | 450.000.000,00 | BADAN PERENCANAAN PEMBANGUNAN RISET DAN INOVASI DAERAH |
| | 5.05.02.2.01.0001 | Fasilitasi, Pelaksanaan dan Evaluasi Penelitian dan Pengembangan Bidang Penyelenggaraan Otonomi Daerah | | | | | | | | | | | | | | |
| | | | <i>Jumlah Laporan Hasil Pelaksanaan Fasilitasi, Pelaksanaan dan Evaluasi Penelitian dan Pengembangan Bidang Penyelenggaraan Otonomi Daerah</i> | | | | 4 Laporan | 404.999.800,00 | Kab. Lombok Tengah, Semua Kecamatan, Semua Kel/Desa | DANA TRANSFER UMUM-DANA ALOKASI UMUM | - | 9. Peningkatan kualitas pelayanan publik dan menjaga stabilitas sosial kemasyarakatan | Meningkatnya kualitas penyelenggaraan urusan pemerintah daerah | | 420.000.000,00 | BADAN PERENCANAAN PEMBANGUNAN RISET DAN INOVASI DAERAH |
| | 5.05.02.2.01.0013 | Perumusan Rekomendasi atas Rencana Penetapan Peraturan Baru dan/atau Evaluasi Terhadap Pelaksanaan Peraturan | | | | | | | | | | | | | | |

| ND | KODE | URLEAN/ BIDANG URLEAN/ PROGRAM/KEGIATAN/ SUB KEGIATAN | INDIKATOR PROGRAM/KEGIATAN/ SUBKEGIATAN | TARGET AKHIR PERIODE RESTRACPD | REALISASI CAPAIAN/PENJ OFDIAH LN2022 | FRANKIRAN/CAPAIAN TARGET RENJACPD TAH LN2023 | CAPAIAN/INERJADAN/KERANGKA PENDANAAN | | | | | | KELOMPOK SASARAN | FRANKIRAN/MAJU RENCANA TAHLN2025 | | PERANGKAT DAERAH PENANGGUNG JAWAB | |
|----|-------------------|--|--|--------------------------------------|--|--|--------------------------------------|---------------------|---|--------------------------------------|-----------|---|--|----------------------------------|---------------------|---|--|
| | | | | | | | TARGET2024 | PAGU INDIKATIF (Rp) | LOKASI | SUMBER DANA | PRIORITAS | | | TARGET | PAGU INDIKATIF (Rp) | | |
| | | | | | | | | | | | NASIONAL | DAERAH | | | | | |
| 1 | 2 | 3 | 4 | 5 | 6 | 7 | 8 | 9 | 10 | 11 | 12 | 13 | 14 | 15 | 16 | 17 | |
| | | | <i>Jumlah Rekomendasi atas Rencana Penetapan Peraturan Baru dan/atau Evaluasi Terhadap Pelaksanaan Peraturan yang Diterbitkan</i> | | | | 6 Rekomendasi | 29.999.835,00 | Kab. Lombok Tengah, Semua Kecamatan, Semua Kel/Desa | DANA TRANSFER UMUM-DANA ALOKASI UMUM | - | 9. Peningkatan kualitas pelayanan publik dan menjaga stabilitas sosial kerna syarakatan | Meningkatnya kualitas penyelenggaraan urusan pemerintah daerah | | 30.000.000,00 | BADAN PERENCANAAN PEMBANGUNAN, RISET DAN INOVASI DAERAH | |
| | 5.05.02.2.02 | Penelitian dan Pengembangan Bidang Sosial dan Kependudukan | <i>Dokumen Hasil Kajian Pengembangan Sosial dan Kependudukan</i> | - | | | 1 Dokumen | 99.999.895,00 | | | - | 9. Peningkatan kualitas pelayanan publik dan menjaga stabilitas sosial kerna syarakatan | Meningkatnya kualitas penyelenggaraan urusan sosial dan kependudukan | - | 100.000.000,00 | BADAN PERENCANAAN PEMBANGUNAN, RISET DAN INOVASI DAERAH | |
| | 5.05.02.2.02.0010 | Penelitian dan Pengembangan Partisipasi Masyarakat | | | | | | | | | | | | | | | |
| | | | <i>Jumlah Dokumen Hasil Penelitian dan Pengembangan Partisipasi Masyarakat</i> | | | | 1 Dokumen | 99.999.895,00 | Kab. Lombok Tengah, Semua Kecamatan, Semua Kel/Desa | DANA TRANSFER UMUM-DANA ALOKASI UMUM | - | 9. Peningkatan kualitas pelayanan publik dan menjaga stabilitas sosial kerna syarakatan | Meningkatnya kualitas penyelenggaraan urusan sosial dan kependudukan | | 100.000.000,00 | BADAN PERENCANAAN PEMBANGUNAN, RISET DAN INOVASI DAERAH | |
| | 5.05.02.2.04 | Pengembangan Inovasi dan Teknologi | <i>Dokumen Laporan Pengembangan Inovasi dan Teknologi</i> | - | | | 1 Dokumen | 507.999.789,00 | | | - | 9. Peningkatan kualitas pelayanan publik dan menjaga stabilitas sosial kerna syarakatan | terbangunnya ekosistem inovasi | - | 518.000.000,00 | BADAN PERENCANAAN PEMBANGUNAN, RISET DAN INOVASI DAERAH | |
| | 5.05.02.2.04.0003 | Diseminasi Jenis, Prosedur dan Metode Penyelenggaraan Pemerintahan Daerah yang Bersifat Inovatif | | | | | | | | | | | | | | | |
| | | | <i>Jumlah Laporan Hasil Pelaksanaan Diseminasi Jenis, Prosedur dan Metode Penyelenggaraan Pemerintahan Daerah yang Bersifat Inovatif</i> | | | | 1 Laporan | 487.999.789,00 | Kab. Lombok Tengah, Semua Kecamatan, Semua Kel/Desa | DANA TRANSFER UMUM-DANA ALOKASI UMUM | - | 9. Peningkatan kualitas pelayanan publik dan menjaga stabilitas sosial kerna syarakatan | terbangunnya ekosistem inovasi | | 498.000.000,00 | BADAN PERENCANAAN PEMBANGUNAN, RISET DAN INOVASI DAERAH | |
| | 5.05.02.2.04.0004 | Sosialisasi dan Diseminasi Hasil-Hasil Kelitbangan | | | | | | | | | | | | | | | |
| | | | <i>Jumlah Laporan Hasil Penyelenggaraan Sosialisasi dan Diseminasi Hasil-Hasil Kelitbangan</i> | | | | 1 Laporan | 20.000.000,00 | Kab. Lombok Tengah, Semua Kecamatan, Semua Kel/Desa | DANA TRANSFER UMUM-DANA ALOKASI UMUM | - | 9. Peningkatan kualitas pelayanan publik dan menjaga stabilitas sosial kerna syarakatan | terbangunnya ekosistem inovasi | | 20.000.000,00 | BADAN PERENCANAAN PEMBANGUNAN, RISET DAN INOVASI DAERAH | |
| | | BADAN KEUANGAN DAN ASET DAERAH | | | | | | | 388.907.876.276,00 | | | | | | | 423.785.265.988,00 | |
| | 5 | UNSUR PENUNJANG URLEAN PEMERINTAHAN | | | | | | | 388.907.876.276,00 | | | | | | | 423.785.265.988,00 | |
| | 5.02 | KEUANGAN | | | | | | | 388.907.876.276,00 | | | | | | | 423.785.265.988,00 | |

| ND | KODE | URLEAN/ BIDANG URLEAN/ PROGRAM/KEGIATAN/ SUB KEGIATAN | INDIKATOR PROGRAM/KEGIATAN/ SUB/KEGIATAN | TARGET AKHIR PERIODE RESTRACPD | REALISASI CAPAIAN/RENUA OFD/TAH.LN.2022 | FRANKIRAN/CAPAIAN TARGET RENIA/CPD TAH.LN.2023 | CAPAIAN KINERJA DAN KERANGKA PENDANAAN | | | | | KELOMPOK SASARAN | FRANKIRAN MAJU RENCANA TAHUN 2025 | | PERANGKAT DAERAH PENANGGUNG JAWAB | |
|----|-------------------|--|---|--------------------------------------|---|--|--|---------------------|---|--|--|---|--|---------------------|--------------------------------------|-------------------------------|
| | | | | | | | TARGET 2024 | PAGU INDIKATIF (Rp) | LOKASI | SUMBER DANA | PRIORITAS | | TARGET | PAGU INDIKATIF (Rp) | | |
| | | | | | | | | | | | NASIONAL | | | | | DAERAH |
| 1 | 2 | 3 | 4 | 5 | 6 | 7 | 8 | 9 | 10 | 11 | 12 | 13 | 14 | 15 | 16 | 17 |
| 1. | 5.02.01 | PROGRAM PENUNJANG URLEAN PEMERINTAH DAERAH KABUPATEN MOTTA | <i>Nilai SKMP/CPD</i> | - | | | B Predikat | 60.040.516.821,00 | | | | | | - | 66.006.858.120,00 | |
| | 5.02.01.2.01 | Perencanaan, Penganggaran, dan Evaluasi Kinerja Perangkat Daerah | <i>Dokumen Perencanaan, penganggaran dan evaluasi kinerja</i> | - | | | 11 Dokumen | 40.681.930,00 | | | Memperkuat Stabilitas Pohukhankam Dan Tra nsformasi Pelayanan Publik | Pembangu nan Tata Kelola Pemerintahan Daerah (PD-5) 9. Peningkatan kualitas pelayanan publik dan menjaga stabilitas sosial kema syarakatan | Pemerintah Daerah Kabupaten Lombok Tengah | - | 41.923.684,00 | BADAN KEUANGAN DANASET DAERAH |
| | 5.02.01.2.01.0001 | Penyusunan Dokumen Perencanaan Perangkat Daerah | | | | | | | | | | | | | | |
| | | | <i>Jumlah Dokumen Perencanaan Perangkat Daerah</i> | | | | 6 Dokumen | 21.641.100,00 | Kab. Lombok Tengah, Semua Kecamatan, Semua Kel/Desa | DANA TRANSFER UMUM-DANA ALOKASI UMUM | Memperkuat Stabilitas Pohukhankam Dan Tra nsformasi Pelayanan Publik | Pembangu nan Tata Kelola Pemerintahan Daerah (PD-5) 9. Peningkatan kualitas pelayanan publik dan menjaga stabilitas sosial kema syarakatan | Pemerintah Daerah Kabupaten Lombok Tengah | | 26.147.163,00 | BADAN KEUANGAN DANASET DAERAH |
| | 5.02.01.2.01.0006 | Kordinasi dan Penyusunan Laporan Capaian Kinerja dan Ikhtisar Realisasi Kinerja SKPD | | | | | | | | | | | | | | |
| | | | <i>Jumlah Laporan Capaian Kinerja dan Ikhtisar Realisasi Kinerja SKPD dan Laporan Hasil Koordinasi Penyusunan Laporan Capaian Kinerja dan Ikhtisar Realisasi Kinerja SKPD</i> | | | | 5 Laporan | 19.040.830,00 | Kab. Lombok Tengah, Semua Kecamatan, Semua Kel/Desa | DANA TRANSFER UMUM-DANA ALOKASI UMUM | Memperkuat Stabilitas Pohukhankam Dan Tra nsformasi Pelayanan Publik | Pembangu nan Tata Kelola Pemerintahan Daerah (PD-5) 9. Peningkatan kualitas pelayanan publik dan menjaga stabilitas sosial kema syarakatan | Pemerintah Daerah Kabupaten Lombok Tengah | | 15.776.521,00 | BADAN KEUANGAN DANASET DAERAH |

| ND | KODE | URLEAN/ BIDANG URLEAN/ PROGRAM/KEGIATAN/ SUB KEGIATAN | INDIKATOR PROGRAM/KEGIATAN/ SUBKEGIATAN | TARGET AKHIR PERIODE RESTRACPD | REALISASI CAPAIAN RENCANA OPD TAHUN 2022 | FRAKSI RENCANA TARGET RENCANA TAHUN 2023 | CAPAIAN KINERJA DAN KERANGKA PENDANAAN | | | | | KELOMPOK SASARAN | FRAKSI RENCANA TAHUN 2025 | | PERANGKAT DAERAH PENANGGUNG JAWAB | |
|----|-------------------|---|---|--------------------------------------|--|--|--|---------------------|---|--|--|---|--|---------------------|--------------------------------------|-------------------------------|
| | | | | | | | TARGET 2024 | PAGU INDIKATIF (Rp) | LOKASI | SUMBER DANA | PRIORITAS | | TARGET | PAGU INDIKATIF (Rp) | | |
| | | | | | | | | | | | NASIONAL | | | | | DAERAH |
| 1 | 2 | 3 | 4 | 5 | 6 | 7 | 8 | 9 | 10 | 11 | 12 | 13 | 14 | 15 | 16 | 17 |
| | 5.02.01.2.02 | Administrasi Keuangan Perangkat Daerah | Persentase temuan hasil pemeriksaan keuangan OPD | - | | | 0% | 58.432.118.545,00 | | | Memperkuat Stabilitas Pohukhankam Dan Tra nsformasi Pelayanan Publik | Pembanguan Tata Kelola Pemerintahan Daerah (PD-5) 9. Peningkatan kualitas pelayanan publik dan menjaga stabilitas sosial kema syarakatan | Pemerintah Daerah Kabupaten Lombok Tengah | - | 64.216.026.271,00 | BADAN KEUANGAN DANASET DAERAH |
| | 5.02.01.2.02.0001 | Penyediaan Gaji dan Tunjangan ASN | | | | | | | | | | | | | | |
| | | | Jumlah Orang yang Menerima Gaji dan Tunjangan ASN | | | | 62 Orang/bulan | 58.389.916.305,00 | Kab. Lombok Tengah, Semua Kecamatan, Semua Kel/Desa | DANA TRANSFER UMUM-DANA ALOKASI UMUM | Memperkuat Stabilitas Pohukhankam Dan Tra nsformasi Pelayanan Publik | Pembanguan Tata Kelola Pemerintahan Daerah (PD-5) 9. Peningkatan kualitas pelayanan publik dan menjaga stabilitas sosial kema syarakatan | Pemerintah Daerah Kabupaten Lombok Tengah | | 64.169.507.936,00 | BADAN KEUANGAN DANASET DAERAH |
| | 5.02.01.2.02.0002 | Penyediaan Administrasi Pelaksanaan Tugas ASN | | | | | | | | | | | | | | |
| | | | Jumlah Dokumen Hasil Penyediaan Administrasi Pelaksanaan Tugas ASN | | | | 12 Dokumen | 26.159.240,00 | Kab. Lombok Tengah, Semua Kecamatan, Semua Kel/Desa | DANA TRANSFER UMUM-DANA ALOKASI UMUM | Memperkuat Stabilitas Pohukhankam Dan Tra nsformasi Pelayanan Publik | Pembanguan Tata Kelola Pemerintahan Daerah (PD-5) 9. Peningkatan kualitas pelayanan publik dan menjaga stabilitas sosial kema syarakatan | Pemerintah Daerah Kabupaten Lombok Tengah | | 28.816.882,00 | BADAN KEUANGAN DANASET DAERAH |
| | 5.02.01.2.02.0005 | Koordinasi dan Penyusunan Laporan Keuangan Akhir Tahun SKPD | | | | | | | | | | | | | | |
| | | | Jumlah Laporan Keuangan Akhir Tahun SKPD dan Laporan Hasil Koordinasi Penyusunan Laporan Keuangan Akhir Tahun SKPD | | | | 1 Laporan | 2.745.000,00 | Kab. Lombok Tengah, Semua Kecamatan, Semua Kel/Desa | DANA TRANSFER UMUM-DANA ALOKASI UMUM | Memperkuat Stabilitas Pohukhankam Dan Tra nsformasi Pelayanan Publik | Pembanguan Tata Kelola Pemerintahan Daerah (PD-5) 9. Peningkatan kualitas pelayanan publik dan menjaga stabilitas sosial kema syarakatan | Pemerintah Daerah Kabupaten Lombok Tengah | | 3.048.613,00 | BADAN KEUANGAN DANASET DAERAH |

| ND | KODE | URLEAN/BIDANG URLEAN/ PROGRAM/KEGIATAN/SUB KEGIATAN | INDIKATOR PROGRAM/KEGIATAN/ SUB/KEGIATAN | TARGET AKHIR PERIODE RESTRACPD | REALISASI CAPAIAN/RENUA OPD/TAH.LN.2022 | FRANKIRAN/CAPAIAN TARGET RENIA/OPD TAH.LN.2023 | CAPAIAN KINERJA DAN KERANGKA PENDANAAN | | | | | KELOMPOK SASARAN | FRANKIRAN MAJU REKANATAH.LN.2025 | | PERANGKAT DAERAH PENANGGUNG JAWAB | |
|----|-------------------|---|--|--------------------------------------|---|--|--|---------------------|---|--|--|---|--|---------------------|--------------------------------------|-------------------------------|
| | | | | | | | TARGET 2024 | PAGU INDIKATIF (Rp) | LOKASI | SUMBER DANA | PRIORITAS | | TARGET | PAGU INDIKATIF (Rp) | | |
| | | | | | | | | | | | NASIONAL | | | | | DAERAH |
| 1 | 2 | 3 | 4 | 5 | 6 | 7 | 8 | 9 | 10 | 11 | 12 | 13 | 14 | 15 | 16 | 17 |
| | 5.02.01.2.02.0007 | Koordinasi dan Penyusunan Laporan Keuangan Bulanan/ Triwulanan/ Semesteran SKPD | | | | | | | | | | | | | | |
| | | | <i>Jumlah Laporan Keuangan Bulanan/ Triwulanan/ Semesteran SKPD dan Laporan Koordinasi Penyusunan Laporan Keuangan Bulanan/ Triwulana n/ Semesteran SKPD</i> | | | | 12 Laporan | 10.004.000,00 | Kab. Lombok Tengah, Semua Kecamatan, Semua Kel/Desa | DANA TRANSFER UMUM-DANA ALOKASI UMUM | Memperkuat Stabilitas Pohukhankam Dan Tra nsformasi Pelayanan Publik | Pembangu nan Tata Kelola Pemerintahan Daerah (PD-5) 9. Peningkatan kualitas pelayanan publik dan menjaga stabilitas sosial kema syarakatan | Pemerintah Daerah Kabupaten Lombok Tengah | | 11.004.856,00 | BADAN KEUANGAN DANASET DAERAH |
| | 5.02.01.2.02.0008 | Penyusunan Pelaporan dan Analisis Prognosis Realisasi Anggaran | | | | | | | | | | | | | | |
| | | | <i>Jumlah Dokumen Pelaporan dan Analisis Prognosis Realisasi Anggaran</i> | | | | 12 Dokumen | 3.294.000,00 | Kab. Lombok Tengah, Semua Kecamatan, Semua Kel/Desa | DANA TRANSFER UMUM-DANA ALOKASI UMUM | Memperkuat Stabilitas Pohukhankam Dan Tra nsformasi Pelayanan Publik | Pembangu nan Tata Kelola Pemerintahan Daerah (PD-5) 9. Peningkatan kualitas pelayanan publik dan menjaga stabilitas sosial kema syarakatan | Pemerintah Daerah Kabupaten Lombok Tengah | | 3.647.984,00 | BADAN KEUANGAN DANASET DAERAH |
| | 5.02.01.2.05 | Administrasi Kepegawaian Perangkat Daerah | <i>Persentase SDM dengan capaian kinerja lebih dari 80%</i> | - | | | 100 % | 130.212.500,00 | | | Memperkuat Stabilitas Pohukhankam Dan Tra nsformasi Pelayanan Publik | Pembangu nan Tata Kelola Pemerintahan Daerah (PD-5) 9. Peningkatan kualitas pelayanan publik dan menjaga stabilitas sosial kema syarakatan | Pemerintah Daerah Kabupaten Lombok Tengah | - | 151.908.794,00 | BADAN KEUANGAN DANASET DAERAH |
| | 5.02.01.2.05.0011 | Ebringung Teknis Implementasi Peraturan Perundang-Undangan | | | | | | | | | | | | | | |
| | | | <i>Jumlah Orang yang Mengikuti Ebringung Teknis Implementasi Peraturan Perundang-Undangan</i> | | | | 88 Orang | 130.212.500,00 | Kab. Lombok Tengah, Semua Kecamatan, Semua Kel/Desa | DANA TRANSFER UMUM-DANA ALOKASI UMUM | Memperkuat Stabilitas Pohukhankam Dan Tra nsformasi Pelayanan Publik | Pembangu nan Tata Kelola Pemerintahan Daerah (PD-5) 9. Peningkatan kualitas pelayanan publik dan menjaga stabilitas sosial kema syarakatan | Pemerintah Daerah Kabupaten Lombok Tengah | | 151.908.794,00 | BADAN KEUANGAN DANASET DAERAH |

| ND | KODE | URLEAN/BIDANG URLEAN/ PROGRAM/KEGIATAN/SUB KEGIATAN | INDIKATOR PROGRAM/KEGIATAN/ SUBKEGIATAN | TARGET AKHIR PERIODE RESTRACPD | REALISASI CAPAIAN RENCANA OPD TAHUN 2022 | PRAKIRAAN CAPAIAN TARGET RENCANA TAHUN 2023 | CAPAIAN KINERJA DAN KERANGKA PENDANAAN | | | | | KELOMPOK SASARAN | PRAKIRAAN MAJU RENCANA TAHUN 2025 | | PERANGKAT DAERAH PENANGGUNG JAWAB | |
|----|-------------------|--|---|--------------------------------------|--|---|--|---------------------|---|--|--|---|--|---------------------|--------------------------------------|-------------------------------|
| | | | | | | | TARGET 2024 | PAGU INDIKATIF (Rp) | LOKASI | SUMBER DANA | PRIORITAS | | TARGET | PAGU INDIKATIF (Rp) | | |
| | | | | | | | | | | | NASIONAL | | | | | DAERAH |
| 1 | 2 | 3 | 4 | 5 | 6 | 7 | 8 | 9 | 10 | 11 | 12 | 13 | 14 | 15 | 16 | 17 |
| | 5.02.01.2.06 | Administrasi Umum Perangkat Daerah | Persentase penyelesaian pekerjaan sesuai SOP | - | | | 100% | 222.928.000,00 | | | Memperkuat Stabilitas Pohukhankam Dan Tra nsformasi Pelayanan Publik | Pembangu nan Tata Kelola Pemerintahan Daerah (PD-5) 9. Peningkatan kualitas pelayanan publik dan menjaga stabilitas sosial kema syarakatan | Pemerintah Daerah Kabupaten Lombok Tengah | - | 273.686.114,00 | BADAN KEUANGAN DANASET DAERAH |
| | 5.02.01.2.06.0004 | Penyediaan Bahan Logistik Kantor | | | | | | | | | | | | | | |
| | | | Jumlah Paket Bahan Logistik Kantor yang Disediakan | | | | 12 Paket | 63.600.000,00 | Kab. Lombok Tengah, Semua Kecamatan, Semua Kel/Desa | DANA TRANSFER UMUM-DANA ALOKASI UMUM | Memperkuat Stabilitas Pohukhankam Dan Tra nsformasi Pelayanan Publik | Pembangu nan Tata Kelola Pemerintahan Daerah (PD-5) 9. Peningkatan kualitas pelayanan publik dan menjaga stabilitas sosial kema syarakatan | Pemerintah Daerah Kabupaten Lombok Tengah | | 76.544.994,00 | BADAN KEUANGAN DANASET DAERAH |
| | 5.02.01.2.06.0009 | Penyelenggaraan Rapat Koordinasi dan Konsultasi SKPD | | | | | | | | | | | | | | |
| | | | Jumlah Laporan Penyelenggaraan Rapat Koordinasi dan Konsultasi SKPD | | | | 3 Laporan | 159.328.000,00 | Kab. Lombok Tengah, Semua Kecamatan, Semua Kel/Desa | DANA TRANSFER UMUM-DANA ALOKASI UMUM | Memperkuat Stabilitas Pohukhankam Dan Tra nsformasi Pelayanan Publik | Pembangu nan Tata Kelola Pemerintahan Daerah (PD-5) 9. Peningkatan kualitas pelayanan publik dan menjaga stabilitas sosial kema syarakatan | Pemerintah Daerah Kabupaten Lombok Tengah | | 197.141.120,00 | BADAN KEUANGAN DANASET DAERAH |
| | 5.02.01.2.07 | Pengadaan Barang Milik Daerah Penunjang Usuhan Pemerintah Daerah | Persentase validasi data aset OPD | - | | | 76% | 913.102.546,00 | | | Memperkuat Stabilitas Pohukhankam Dan Tra nsformasi Pelayanan Publik | Pembangu nan Tata Kelola Pemerintahan Daerah (PD-5) 9. Peningkatan kualitas pelayanan publik dan menjaga stabilitas sosial kema syarakatan | Pemerintah Daerah Kabupaten Lombok Tengah | - | 943.470.347,00 | BADAN KEUANGAN DANASET DAERAH |
| | 5.02.01.2.07.0001 | Pengadaan Kendaraan Perorangan Dinas atau Kendaraan Dinas Jabatan | | | | | | | | | | | | | | |

| ND | KODE | URLEAN/ BIDANG URLEAN/ PROGRAM/KEGIATAN/ SUB KEGIATAN | INDIKATOR PROGRAM/KEGIATAN/ SUB/KEGIATAN | TARGET AKHIR PERIODE RESTRACPD | REALISASI CAPAIAN/RENUA OPD/TAH.LN2022 | FRAKSI/AN/CAPAIAN TARGET RENIA/OPD TAH.LN2023 | CAPAIAN/NERJADAN/KERANGKA PENDANAAN | | | | | KELOMPOK SASARAN | FRAKSI/AN/MAJU/RENCANA/TAH.LN2025 | | PERANGKAT DAERAH/PEMANGGUNG JAWAB | |
|----|-------------------|--|---|--------------------------------------|--|---|-------------------------------------|---------------------|---|--------------------------------------|--|--|---|---------------------|--------------------------------------|-------------------------------|
| | | | | | | | TARGET 2024 | PAGU INDIKATIF (Rp) | LOKASI | SUMBER DANA | PRIORITAS | | TARGET | PAGU INDIKATIF (Rp) | | |
| | | | | | | | | | | | NASIONAL | | | | | DAERAH |
| 1 | 2 | 3 | 4 | 5 | 6 | 7 | 8 | 9 | 10 | 11 | 12 | 13 | 14 | 15 | 16 | 17 |
| | | | <i>Jumlah Unit Kendaraan Perorangan Dinas atau Kendaraan Dinas Jabatan yang Disediakan</i> | | | | 2 Unit | 600.644.583,00 | Kab. Lombok Tengah, Semua Kecamatan, Semua Kel/Desa | DANA TRANSFER UMUM-DANA ALOKASI UMUM | Memperkuat Stabilitas Polhukhankam Dan Transformasi Pelayanan Publik | Pembangunan Tata Kelola Pemerintahan Daerah (PD-5) 9. Peningkatan kualitas pelayanan publik dan menjaga stabilitas sosial kemasyarakatan | Pemerintah Daerah Kabupaten Lombok Tengah | | 616.000.000,00 | BADAN KEUANGAN DANASET DAERAH |
| | 5.02.01.2.07.0005 | Pengadaan Mebel | | | | | | | | | | | | | | |
| | | | <i>Jumlah Paket Mebel yang Disediakan</i> | | | | 15 Unit | 155.306.673,00 | Kab. Lombok Tengah, Semua Kecamatan, Semua Kel/Desa | DANA TRANSFER UMUM-DANA ALOKASI UMUM | Memperkuat Stabilitas Polhukhankam Dan Transformasi Pelayanan Publik | Pembangunan Tata Kelola Pemerintahan Daerah (PD-5) 9. Peningkatan kualitas pelayanan publik dan menjaga stabilitas sosial kemasyarakatan | Pemerintah Daerah Kabupaten Lombok Tengah | | 159.611.206,00 | BADAN KEUANGAN DANASET DAERAH |
| | 5.02.01.2.07.0011 | Pengadaan Sarana dan Prasarana Pendukung Gedung Kantor atau Bangunan Lainnya | | | | | | | | | | | | | | |
| | | | <i>Jumlah Unit Sarana dan Prasarana Pendukung Gedung Kantor atau Bangunan Lainnya yang Disediakan</i> | | | | 6 Unit | 157.151.290,00 | Kab. Lombok Tengah, Semua Kecamatan, Semua Kel/Desa | DANA TRANSFER UMUM-DANA ALOKASI UMUM | Memperkuat Stabilitas Polhukhankam Dan Transformasi Pelayanan Publik | Pembangunan Tata Kelola Pemerintahan Daerah (PD-5) 9. Peningkatan kualitas pelayanan publik dan menjaga stabilitas sosial kemasyarakatan | Pemerintah Daerah Kabupaten Lombok Tengah | | 167.859.141,00 | BADAN KEUANGAN DANASET DAERAH |
| | 5.02.01.2.08 | Penyediaan Jasa Penunjang/Usaha Pemerintahan Daerah | <i>Persentase penyelesaian pekerjaan sesuai SOP dan tepat waktu</i> | - | | | 100 % | 185.058.000,00 | | | Memperkuat Stabilitas Polhukhankam Dan Transformasi Pelayanan Publik | Pembangunan Tata Kelola Pemerintahan Daerah (PD-5) 9. Peningkatan kualitas pelayanan publik dan menjaga stabilitas sosial kemasyarakatan | Pemerintah Daerah Kabupaten Lombok Tengah | - | 233.496.120,00 | BADAN KEUANGAN DANASET DAERAH |
| | 5.02.01.2.08.0002 | Penyediaan Jasa Komunikasi, Sumber Daya Air dan Listrik | | | | | | | | | | | | | | |

| ND | KODE | URLEAN/ BIDANG URLEAN/ PROGRAM/KEGIATAN/ SUB KEGIATAN | INDIKATOR PROGRAM/KEGIATAN/ SUBKEGIATAN | TARGET AKHIR PERIODE RESTRADPD | REALISASI CAPAIAN RENCANA OPD TAHUN 2022 | FRAKSI RENCANA TARGET RENCANA TAHUN 2023 | CAPAIAN KINERJA DAN KERANGKA PENDANAAN | | | | | | KELOMPOK SASARAN | FRAKSI RENCANA TAHUN 2025 | | PERANGKAT DAERAH PENANGGUNG JAWAB |
|----|-------------------|---|---|--------------------------------------|--|--|--|---------------------|---|--------------------------------------|--|--|---|---------------------------|---------------------|--------------------------------------|
| | | | | | | | TARGET 2024 | PAGU INDIKATIF (Rp) | LOKASI | SUMBER DANA | PRIORITAS | | | TARGET | PAGU INDIKATIF (Rp) | |
| | | | | | | | | | | | NASIONAL | DAERAH | | | | |
| 1 | 2 | 3 | 4 | 5 | 6 | 7 | 8 | 9 | 10 | 11 | 12 | 13 | 14 | 15 | 16 | 17 |
| | | | <i>Jumlah Laporan Penyediaan Jasa Komunikasi, Sumber Daya Air dan Listrik yang Disediakan</i> | | | | 1 Laporan | 64.350.000,00 | Kab. Lombok Tengah, Semua Kecamatan, Semua Kel/Desa | DANA TRANSFER UMUM-DANA ALOKASI UMUM | Memperkuat Stabilitas Polhukhankam Dan Transformasi Pelayanan Publik | Pembangunan Tata Kelola Pemerintahan Daerah (PD-5) 9. Peningkatan kualitas pelayanan publik dan menjaga stabilitas sosial kemasyarakatan | Pemerintah Daerah Kabupaten Lombok Tengah | | 70.785.000,00 | BADAN KEUANGAN DANASET DAERAH |
| | 5.02.01.2.08.0004 | Penyediaan Jasa Pelayanan Umum Kantor | | | | | | | | | | | | | | |
| | | | <i>Jumlah Laporan Penyediaan Jasa Pelayanan Umum Kantor yang Disediakan</i> | | | | 1 Laporan | 120.708.000,00 | Kab. Lombok Tengah, Semua Kecamatan, Semua Kel/Desa | DANA TRANSFER UMUM-DANA ALOKASI UMUM | Memperkuat Stabilitas Polhukhankam Dan Transformasi Pelayanan Publik | Pembangunan Tata Kelola Pemerintahan Daerah (PD-5) 9. Peningkatan kualitas pelayanan publik dan menjaga stabilitas sosial kemasyarakatan | Pemerintah Daerah Kabupaten Lombok Tengah | | 162.711.120,00 | BADAN KEUANGAN DANASET DAERAH |
| | 5.02.01.2.09 | Pemeliharaan Barang Milik Daerah Penunjang Urusan Pemerintahan Daerah | <i>Persentase BMD kondisi baik</i> | - | | | 76 % | 116.415.300,00 | | | Memperkuat Stabilitas Polhukhankam Dan Transformasi Pelayanan Publik | Pembangunan Tata Kelola Pemerintahan Daerah (PD-5) 9. Peningkatan kualitas pelayanan publik dan menjaga stabilitas sosial kemasyarakatan | Pemerintah Daerah Kabupaten Lombok Tengah | - | 146.346.790,00 | BADAN KEUANGAN DANASET DAERAH |
| | 5.02.01.2.09.0001 | Penyediaan Jasa Pemeliharaan, Biaya Pemeliharaan, dan Pajak Kendaraan Perorangan Dinas atau Kendaraan Dinas Jabatan | | | | | | | | | | | | | | |
| | | | <i>Jumlah Kendaraan Perorangan Dinas atau Kendaraan Dinas Jabatan yang Dipelihara dan Dibayarkan Pajaknya</i> | | | | 13 Unit | 116.415.300,00 | Kab. Lombok Tengah, Semua Kecamatan, Semua Kel/Desa | DANA TRANSFER UMUM-DANA ALOKASI UMUM | Memperkuat Stabilitas Polhukhankam Dan Transformasi Pelayanan Publik | Pembangunan Tata Kelola Pemerintahan Daerah (PD-5) 9. Peningkatan kualitas pelayanan publik dan menjaga stabilitas sosial kemasyarakatan | Pemerintah Daerah Kabupaten Lombok Tengah | | 146.346.790,00 | BADAN KEUANGAN DANASET DAERAH |

| NO | KODE | URLEAN/BIDANG URLEAN/ PROGRAM/KEGIATAN/SUB KEGIATAN | INDIKATOR PROGRAM/KEGIATAN/ SUB/KEGIATAN | TARGET AKHIR PERIODE RESTRASOPD | REALISASI CAPAIAN RENCANA OPD TAHUN 2022 | FRAKSI RENCANA TARGET RENCANA TAHUN 2023 | CAPAIAN KINERJA DAN KERANGKA PENDANAAN | | | | | KELOMPOK SASARAN | FRAKSI RENCANA TAHUN 2025 | | PERANGKAT DAERAH PENANGGUNG JAWAB | |
|----|-------------------|--|--|---------------------------------------|--|--|--|---------------------|---|--|--|---|--|---------------------|--------------------------------------|-------------------------------|
| | | | | | | | TARGET 2024 | PAGU INDIKATIF (Rp) | LOKASI | SUMBER DANA | PRIORITAS | | TARGET | PAGU INDIKATIF (Rp) | | |
| | | | | | | | | | | | NASIONAL | | | | | DAERAH |
| 1 | 2 | 3 | 4 | 5 | 6 | 7 | 8 | 9 | 10 | 11 | 12 | 13 | 14 | 15 | 16 | 17 |
| 2 | 5.02.02 | PROGRAM PENGELOLAAN KEUANGAN DAERAH | <i>Ketepatan penyusunan panganggaran dan pelaporan APED Rata-rata Kecepatan Layanan Perbendaharaan</i> | - | | | Tepat Waktu Ketepatan 2 Hari Kerja | 327.680.045.910,00 | | | | | | - | 356.471.869.412,00 | |
| | 5.02.02.2.01 | Koordinasi dan Penyusunan Rencana Anggaran Daerah | <i>Dokumen Perencanaan Anggaran Daerah</i> | - | | | 1 Dokumen | 1.369.810.493,00 | | | Memperkuat Stabilitas Pohukhankam Dan Tra nsformasi Pelayanan Publik | Pembangu nan Tata Kelola Pemerintahan Daerah (PD-5) 9. Peningkatan kualitas pelayanan publik dan menjaga stabilitas sosial kema syarakatan | Pemerintah Daerah Kabupaten Lombok Tengah | - | 1.496.086.737,00 | BADAN KEUANGAN DANASET DAERAH |
| | 5.02.02.2.01.0001 | Koordinasi dan Penyusunan KUA dan FPAS | | | | | | | | | | | | | | |
| | | | <i>Jumlah Dokumen KUA dan FPAS yang Disusun</i> | | | | 44 Dokumen | 854.687.320,00 | Kab. Lombok Tengah, Semua Kecamatan, Semua Kel/Desa | DANA TRANSFER UMUM-DANA ALOKASI UMUM | Memperkuat Stabilitas Pohukhankam Dan Tra nsformasi Pelayanan Publik | Pembangu nan Tata Kelola Pemerintahan Daerah (PD-5) 9. Peningkatan kualitas pelayanan publik dan menjaga stabilitas sosial kema syarakatan | Pemerintah Daerah Kabupaten Lombok Tengah | | 1.020.877.551,00 | BADAN KEUANGAN DANASET DAERAH |
| | 5.02.02.2.01.0002 | Koordinasi dan Penyusunan Perubahan KUA dan Perubahan FPAS | | | | | | | | | | | | | | |
| | | | <i>Jumlah Dokumen Perubahan KUA dan Perubahan FPAS yang Disusun</i> | | | | 44 Dokumen | 94.563.090,00 | Kab. Lombok Tengah, Semua Kecamatan, Semua Kel/Desa | DANA TRANSFER UMUM-DANA ALOKASI UMUM | Memperkuat Stabilitas Pohukhankam Dan Tra nsformasi Pelayanan Publik | Pembangu nan Tata Kelola Pemerintahan Daerah (PD-5) 9. Peningkatan kualitas pelayanan publik dan menjaga stabilitas sosial kema syarakatan | Pemerintah Daerah Kabupaten Lombok Tengah | | 50.132.565,00 | BADAN KEUANGAN DANASET DAERAH |
| | 5.02.02.2.01.0003 | Koordinasi, Penyusunan dan Verifikasi RKA-SKPD | | | | | | | | | | | | | | |

| ND | KODE | URLEAN/BIDANG URLEAN/ PROGRAM/KEGIATAN/SUB KEGIATAN | INDIKATOR PROGRAM/KEGIATAN/ SUBKEGIATAN | TARGET AKHIR PERIODE RESTRACPD | REALISASI CAPAIAN RENCANA OPDATAH LN 2022 | FRAKSI RENCANA TARGET RENCANA OPDATAH LN 2023 | CAPAIAN INERJADI DAN KERANGKA PENDANAAN | | | | | KELOMPOK SASARAN | FRAKSI RENCANA MAJU RENCANA TAHUN 2025 | | PERANGKAT DAERAH PENANGGUNG JAWAB | |
|----|-------------------|---|--|--------------------------------------|---|---|---|---------------------|---|--|--|---|--|---------------------|--------------------------------------|-------------------------------|
| | | | | | | | TARGET 2024 | PAGU INDIKATIF (Rp) | LOKASI | SUMBER DANA | PRIORITAS | | TARGET | PAGU INDIKATIF (Rp) | | |
| | | | | | | | | | | | NASIONAL | | | | | DAERAH |
| 1 | 2 | 3 | 4 | 5 | 6 | 7 | 8 | 9 | 10 | 11 | 12 | 13 | 14 | 15 | 16 | 17 |
| | | | <i>Jumlah RKA-SKPD yang Diverifikasi</i> | | | | 44 Dokumen | 92.431.165,00 | Kab. Lombok Tengah, Semua Kecamatan, Semua Kel/Desa | DANA TRANSFER UMUM-DANA ALOKASI UMUM | Memperkuat Stabilitas Pohukhankam Dan Tra nsformasi Pelayanan Publik | Pembanguan Tata Kelola Pemerintahan Daerah (PD-5) 9. Peningkatan kualitas pelayanan publik dan menjaga stabilitas sosial kema syarakatan | Pemerintah Daerah Kabupaten Lombok Tengah | | 115.019.612,00 | BADAN KEUANGAN DANASET DAERAH |
| | 5.02.02.2.01.0004 | Koordinasi, Penyusunan dan Verifikasi Perubahan RKA-SKPD | | | | | | | | | | | | | | |
| | | | <i>Jumlah Perubahan RKA-SKPD yang Diverifikasi</i> | | | | 44 Dokumen | 44.949.677,00 | Kab. Lombok Tengah, Semua Kecamatan, Semua Kel/Desa | DANA TRANSFER UMUM-DANA ALOKASI UMUM | Memperkuat Stabilitas Pohukhankam Dan Tra nsformasi Pelayanan Publik | Pembanguan Tata Kelola Pemerintahan Daerah (PD-5) 9. Peningkatan kualitas pelayanan publik dan menjaga stabilitas sosial kema syarakatan | Pemerintah Daerah Kabupaten Lombok Tengah | | 49.887.112,00 | BADAN KEUANGAN DANASET DAERAH |
| | 5.02.02.2.01.0005 | Koordinasi, Penyusunan dan Verifikasi DPA-SKPD | | | | | | | | | | | | | | |
| | | | <i>Jumlah DPA- SKPD yang Diverifikasi</i> | | | | 44 Dokumen | 22.541.600,00 | Kab. Lombok Tengah, Semua Kecamatan, Semua Kel/Desa | DANA TRANSFER UMUM-DANA ALOKASI UMUM | Memperkuat Stabilitas Pohukhankam Dan Tra nsformasi Pelayanan Publik | Pembanguan Tata Kelola Pemerintahan Daerah (PD-5) 9. Peningkatan kualitas pelayanan publik dan menjaga stabilitas sosial kema syarakatan | Pemerintah Daerah Kabupaten Lombok Tengah | | 24.023.878,00 | BADAN KEUANGAN DANASET DAERAH |
| | 5.02.02.2.01.0006 | Koordinasi, Penyusunan dan Verifikasi Perubahan DPA-SKPD | | | | | | | | | | | | | | |
| | | | <i>Jumlah Perubahan DPA-SKPD yang Diverifikasi</i> | | | | 44 Dokumen | 19.264.829,00 | Kab. Lombok Tengah, Semua Kecamatan, Semua Kel/Desa | DANA TRANSFER UMUM-DANA ALOKASI UMUM | Memperkuat Stabilitas Pohukhankam Dan Tra nsformasi Pelayanan Publik | Pembanguan Tata Kelola Pemerintahan Daerah (PD-5) 9. Peningkatan kualitas pelayanan publik dan menjaga stabilitas sosial kema syarakatan | Pemerintah Daerah Kabupaten Lombok Tengah | | 21.833.910,00 | BADAN KEUANGAN DANASET DAERAH |

| ND | KODE | URLEAN/BIDANG URLEAN/ PROGRAM/KEGIATAN/SUB KEGIATAN | INDIKATOR PROGRAM/KEGIATAN/ SUB/KEGIATAN | TARGET AKHIR PERIODE RESTRACPD | REALISASI CAPAIAN/RENUA OFD/TAH.LN.2022 | FRANKIRAN/CAPAIAN TARGET RENIA/CPD TAH.LN.2023 | CAPAIAN/NERJADAN/KERANGKA PENDANAAN | | | | | KELOMPOK SASARAN | FRANKIRAN/MAJU/RENCANA/TAH.LN.2025 | | PERANGKAT DAERAH/PENANGGUNG JAWAB | |
|----|-------------------|---|---|--------------------------------------|---|--|-------------------------------------|---------------------|---|--------------------------------------|--|---|---|---------------------|--------------------------------------|-------------------------------|
| | | | | | | | TARGET 2024 | PAGU INDIKATIF (Rp) | LOKASI | SUMBER DANA | PRIORITAS | | TARGET | PAGU INDIKATIF (Rp) | | |
| | | | | | | | | | | | NASIONAL | | | | | DAERAH |
| 1 | 2 | 3 | 4 | 5 | 6 | 7 | 8 | 9 | 10 | 11 | 12 | 13 | 14 | 15 | 16 | 17 |
| | 5.02.02.2.01.0007 | Koordinasi dan Penyusunan Peraturan Daerah tentang APED dan Peraturan Kepala Daerah tentang Penjabaran APED | | | | | | | | | | | | | | |
| | | | <i>Jumlah Peraturan Daerah tentang APED dan Peraturan Kepala Daerah tentang Penjabaran APED</i> | | | | 2 Dokumen | 57.165.640,00 | Kab. Lombok Tengah, Semua Kecamatan, Semua Kel/Desa | DANA TRANSFER UMUM-DANA ALOKASI UMUM | Memperkuat Stabilitas Polhukhankam Dan Transformasi Pelayanan Publik | Pembangunan Tata Kelola Pemerintahan Daerah (PD-5) 9. Peningkatan kualitas pelayanan publik dan menjaga stabilitas sosial kemasarakatan | Pemerintah Daerah Kabupaten Lombok Tengah | | 57.913.649,00 | BADAN KEUANGAN DANASET DAERAH |
| | 5.02.02.2.01.0008 | Koordinasi dan Penyusunan Peraturan Daerah tentang Perubahan APED dan Peraturan Kepala Daerah tentang Penjabaran Perubahan APED | | | | | | | | | | | | | | |
| | | | <i>Jumlah Peraturan Daerah tentang Perubahan APED dan Peraturan Kepala Daerah tentang Penjabaran Perubahan APED</i> | | | | 2 Dokumen | 56.648.853,00 | Kab. Lombok Tengah, Semua Kecamatan, Semua Kel/Desa | DANA TRANSFER UMUM-DANA ALOKASI UMUM | Memperkuat Stabilitas Polhukhankam Dan Transformasi Pelayanan Publik | Pembangunan Tata Kelola Pemerintahan Daerah (PD-5) 9. Peningkatan kualitas pelayanan publik dan menjaga stabilitas sosial kemasarakatan | Pemerintah Daerah Kabupaten Lombok Tengah | | 52.174.440,00 | BADAN KEUANGAN DANASET DAERAH |
| | 5.02.02.2.01.0009 | Koordinasi dan Penyusunan Regulasi serta Kebijakan Bidang Anggaran | | | | | | | | | | | | | | |
| | | | <i>Jumlah Dokumen Regulasi serta Kebijakan Bidang Anggaran</i> | | | | 1 Dokumen | 81.709.544,00 | Kab. Lombok Tengah, Semua Kecamatan, Semua Kel/Desa | DANA TRANSFER UMUM-DANA ALOKASI UMUM | Memperkuat Stabilitas Polhukhankam Dan Transformasi Pelayanan Publik | Pembangunan Tata Kelola Pemerintahan Daerah (PD-5) 9. Peningkatan kualitas pelayanan publik dan menjaga stabilitas sosial kemasarakatan | Pemerintah Daerah Kabupaten Lombok Tengah | | 62.672.608,00 | BADAN KEUANGAN DANASET DAERAH |
| | 5.02.02.2.01.0010 | Koordinasi Perencanaan Anggaran Pendapatan | | | | | | | | | | | | | | |

| ND | KODE | URLEAN/ BIDANG URLEAN/ PROGRAM/KEGIATAN/ SUB KEGIATAN | INDIKATOR PROGRAM/KEGIATAN/ SUB/KEGIATAN | TARGET AKHIR PERIODE RESTRACPD | REALISASI CAPAIAN/REJUA OPD/TAH.LN2022 | FRANKIRAN/CAPAIAN TARGET RENJACPD TAH.LN2023 | CAPAIAN/REJUA DAN KERANGKA PENDANAAN | | | | | KELOMPOK SASARAN | FRANKIRAN/MAJU REJUA/TAH.LN2025 | | PERANGKAT DAERAH PENANGGUNG JAWAB | |
|----|-------------------|---|--|--------------------------------------|--|--|--------------------------------------|---------------------|---|--------------------------------------|--|--|---|---------------------|--------------------------------------|-------------------------------|
| | | | | | | | TARGET 2024 | PAGU INDIKATIF (Rp) | LOKASI | SUMBER DANA | PRIORITAS | | TARGET | PAGU INDIKATIF (Rp) | | |
| | | | | | | | | | | | NASIONAL | | | | | DAERAH |
| 1 | 2 | 3 | 4 | 5 | 6 | 7 | 8 | 9 | 10 | 11 | 12 | 13 | 14 | 15 | 16 | 17 |
| | | | <i>Jumlah Dokumen Hasil Koordinasi Perencanaan Anggaran Pendapatan</i> | | | | 1 Dokumen | 17.350.500,00 | Kab. Lombok Tengah, Semua Kecamatan, Semua Kel/Desa | DANA TRANSFER UMUM-DANA ALOKASI UMUM | Memperkuat Stabilitas Polhukhankam Dan Transformasi Pelayanan Publik | Pembangunan Tata Kelola Pemerintahan Daerah (PD-5) 9. Peningkatan kualitas pelayanan publik dan menjaga stabilitas sosial kemasyarakatan | Pemerintah Daerah Kabupaten Lombok Tengah | | 18.049.249,00 | BADAN KEUANGAN DANASET DAERAH |
| | 5.02.02.2.01.0011 | Koordinasi Perencanaan Anggaran Belanja Daerah | | | | | | | | | | | | | | |
| | | | <i>Jumlah Dokumen Hasil Koordinasi Perencanaan Anggaran Belanja Daerah</i> | | | | 1 Dokumen | 28.498.275,00 | Kab. Lombok Tengah, Semua Kecamatan, Semua Kel/Desa | DANA TRANSFER UMUM-DANA ALOKASI UMUM | Memperkuat Stabilitas Polhukhankam Dan Transformasi Pelayanan Publik | Pembangunan Tata Kelola Pemerintahan Daerah (PD-5) 9. Peningkatan kualitas pelayanan publik dan menjaga stabilitas sosial kemasyarakatan | Pemerintah Daerah Kabupaten Lombok Tengah | | 23.502.163,00 | BADAN KEUANGAN DANASET DAERAH |
| | 5.02.02.2.02 | Koordinasi dan Pengelolaan Perbendaharaan Daerah | <i>Persentase kelengkapan dokumen Penatausahaan APBD</i> | - | | | 100 % | 334.319.227,00 | | | Memperkuat Stabilitas Polhukhankam Dan Transformasi Pelayanan Publik | Pembangunan Tata Kelola Pemerintahan Daerah (PD-5) 9. Peningkatan kualitas pelayanan publik dan menjaga stabilitas sosial kemasyarakatan | Pemerintah Daerah Kabupaten Lombok Tengah | - | 367.753.286,00 | BADAN KEUANGAN DANASET DAERAH |
| | 5.02.02.2.02.0001 | Koordinasi dan Pengelolaan Kas Daerah | | | | | | | | | | | | | | |
| | | | <i>Jumlah Dokumen Hasil Koordinasi dan Pengelolaan Kas Daerah</i> | | | | 3 Dokumen | 85.615.860,00 | Kab. Lombok Tengah, Semua Kecamatan, Semua Kel/Desa | DANA TRANSFER UMUM-DANA ALOKASI UMUM | Memperkuat Stabilitas Polhukhankam Dan Transformasi Pelayanan Publik | Pembangunan Tata Kelola Pemerintahan Daerah (PD-5) 9. Peningkatan kualitas pelayanan publik dan menjaga stabilitas sosial kemasyarakatan | Pemerintah Daerah Kabupaten Lombok Tengah | | 104.272.390,00 | BADAN KEUANGAN DANASET DAERAH |
| | 5.02.02.2.02.0003 | Penyiapan, Pelaksanaan Pengendalian dan Penerbitan Anggaran Kas dan SPD | | | | | | | | | | | | | | |

| ND | KODE | URLEAN/BIDANG URLEAN/ PROGRAM/KEGIATAN/SUB KEGIATAN | INDIKATOR PROGRAM/KEGIATAN/ SUB/KEGIATAN | TARGET AKHIR PERIODE RESTRADPD | REALISASI CAPAIAN/PENJ OFD/TAH.LN2022 | FRANKIRAN/CAPAIAN TARGET RENJACPD TAH.LN2023 | CAPAIAN/NERJADAN/KERANGKA PENDANAAN | | | | | KELOMPOK SASARAN | FRANKIRAN/MAJU RENCANA/TAH.LN2025 | | PERANGKAT DAERAH/PENANGGUNG JAWAB | |
|----|-------------------|--|--|--------------------------------------|---|--|-------------------------------------|---------------------|---|--------------------------------------|--|--|---|---------------------|--------------------------------------|-------------------------------|
| | | | | | | | TARGET 2024 | PAGU INDIKATIF (Rp) | LOKASI | SUMBER DANA | PRIORITAS | | TARGET | PAGU INDIKATIF (Rp) | | |
| | | | | | | | | | | | NASIONAL | | | | | DAERAH |
| 1 | 2 | 3 | 4 | 5 | 6 | 7 | 8 | 9 | 10 | 11 | 12 | 13 | 14 | 15 | 16 | 17 |
| | | | <i>Jumlah Dokumen Hasil Pengendalian dan Penerbitan Anggaran Kas dan SPD</i> | | | | 1 Dokumen | 23.582.575,00 | Kab. Lombok Tengah, Semua Kecamatan, Semua Kel/Desa | DANA TRANSFER UMUM-DANA ALOKASI UMUM | Memperkuat Stabilitas Polhukhankam Dan Transformasi Pelayanan Publik | Pembangunan Tata Kelola Pemerintahan Daerah (PD-5) 9. Peningkatan kualitas pelayanan publik dan menjaga stabilitas sosial kemasyarakatan | Pemerintah Daerah Kabupaten Lombok Tengah | | 27.529.291,00 | BADAN KEUANGAN DANASET DAERAH |
| | 5.02.02.2.02.0004 | Penatausahaan Pembiayaan Daerah | | | | | | | | | | | | | | |
| | | | <i>Jumlah Dokumen Hasil Penatausahaan Pembiayaan Daerah</i> | | | | 1 Dokumen | 4.800.000,00 | Kab. Lombok Tengah, Semua Kecamatan, Semua Kel/Desa | DANA TRANSFER UMUM-DANA ALOKASI UMUM | Memperkuat Stabilitas Polhukhankam Dan Transformasi Pelayanan Publik | Pembangunan Tata Kelola Pemerintahan Daerah (PD-5) 9. Peningkatan kualitas pelayanan publik dan menjaga stabilitas sosial kemasyarakatan | Pemerintah Daerah Kabupaten Lombok Tengah | | 4.869.800,00 | BADAN KEUANGAN DANASET DAERAH |
| | 5.02.02.2.02.0005 | Koordinasi, Fasilitasi, Asistensi, Sinkronisasi, Supervisi, Monitoring dan Evaluasi Pengelolaan Dana Perimbangan dan Dana Transfer Lainnya | | | | | | | | | | | | | | |
| | | | <i>Jumlah Dokumen Hasil Koordinasi, Fasilitasi, Asistensi, Sinkronisasi, Supervisi, Monitoring dan Evaluasi Pengelolaan Dana Perimbangan dan Dana Transfer Lainnya</i> | | | | 1 Dokumen | 31.463.690,00 | Kab. Lombok Tengah, Semua Kecamatan, Semua Kel/Desa | DANA TRANSFER UMUM-DANA ALOKASI UMUM | Memperkuat Stabilitas Polhukhankam Dan Transformasi Pelayanan Publik | Pembangunan Tata Kelola Pemerintahan Daerah (PD-5) 9. Peningkatan kualitas pelayanan publik dan menjaga stabilitas sosial kemasyarakatan | Pemerintah Daerah Kabupaten Lombok Tengah | | 197.344.661,00 | BADAN KEUANGAN DANASET DAERAH |
| | 5.02.02.2.02.0007 | Koordinasi dan Penyusunan Laporan Realisasi Penerimaan dan Pengeluaran Kas Daerah, Laporan Aliran Kas, dan Pelaksanaan Pemungutan/Pemotongan dan Penyetoran Perhitungan Pihak Ketiga (PRK) | | | | | | | | | | | | | | |

| ND | KODE | URLEAN/BIDANG URLEAN/ PROGRAM/KEGIATAN/SUB KEGIATAN | INDIKATOR PROGRAM/KEGIATAN/ SUBKEGIATAN | TARGET AKHIR PERIODE RESTRACPD | REALISASI CAPAIAN RENCANA OPD TAHUN 2022 | FRAKSI RENCANA TARGET RENCANA TAHUN 2023 | CAPAIAN INERJADAN KERANGKA PENDANAAN | | | | | KELOMPOK SASARAN | FRAKSI RENCANA TAHUN 2025 | | PERANGKAT DAERAH PENANGGUNG JAWAB | |
|----|-------------------|--|--|--------------------------------------|--|--|--------------------------------------|---------------------|---|--------------------------------------|--|--|---|---------------------|--------------------------------------|-------------------------------|
| | | | | | | | TARGET 2024 | PAGU INDIKATIF (Rp) | LOKASI | SUMBER DANA | PRIORITAS | | TARGET | PAGU INDIKATIF (Rp) | | |
| | | | | | | | | | | | NASIONAL | | | | | DAERAH |
| 1 | 2 | 3 | 4 | 5 | 6 | 7 | 8 | 9 | 10 | 11 | 12 | 13 | 14 | 15 | 16 | 17 |
| | | | <i>Jumlah Laporan Realisasi Penerimaan dan Pengeluaran Kas Daerah, Laporan Aliran Kas, dan Pelaksanaan Pemungutan/Pemotongan dan Penyetoran Perhitungan Pihak Ketiga (FPK) dan Laporan Hasil Koordinasi dalam rangka Penyusunan Laporan Realisasi Penerimaan dan Pengeluaran Kas Daerah, Laporan Aliran Kas, dan Pelaksanaan Pemungutan/Pemotongan dan Penyetoran Perhitungan Pihak Ketiga (FPK)</i> | | | | 1 Laporan | 12.428.668,00 | Kab. Lombok Tengah, Semua Kecamatan, Semua Kel/Desa | DANA TRANSFER UMUM-DANA ALOKASI UMUM | Memperkuat Stabilitas Polhukhankam Dan Transformasi Pelayanan Publik | Pembangunan Tata Kelola Pemerintahan Daerah (PD-5) 9. Peningkatan kualitas pelayanan publik dan menjaga stabilitas sosial kemasyarakatan | Pemerintah Daerah Kabupaten Lombok Tengah | | 7.441.500,00 | BADAN KEUANGAN DANASET DAERAH |
| | 5.02.02.2.02.0009 | Rekonsiliasi Data Penerimaan dan Pengeluaran Kas serta Pemungutan dan Pemotongan atas SP2D dengan Instansi Terkait | | | | | | | | | | | | | | |
| | | | <i>Jumlah Dokumen Hasil Rekonsiliasi Data Penerimaan dan Pengeluaran Kas serta Pemungutan dan Pemotongan atas SP2D dengan Instansi Terkait</i> | | | | 1 Dokumen | 176.428.434,00 | Kab. Lombok Tengah, Semua Kecamatan, Semua Kel/Desa | DANA TRANSFER UMUM-DANA ALOKASI UMUM | Memperkuat Stabilitas Polhukhankam Dan Transformasi Pelayanan Publik | Pembangunan Tata Kelola Pemerintahan Daerah (PD-5) 9. Peningkatan kualitas pelayanan publik dan menjaga stabilitas sosial kemasyarakatan | Pemerintah Daerah Kabupaten Lombok Tengah | | 26.295.644,00 | BADAN KEUANGAN DANASET DAERAH |
| | 5.02.02.2.03 | Koordinasi dan Pelaksanaan Akuntansi dan Pelaporan Keuangan Daerah | <i>Persentase kelengkapan dokumen pelaporan dan pertanggungjawaban APBD</i> | - | | | 100 % | 249.091.740,00 | | | Memperkuat Stabilitas Polhukhankam Dan Transformasi Pelayanan Publik | Pembangunan Tata Kelola Pemerintahan Daerah (PD-5) 9. Peningkatan kualitas pelayanan publik dan menjaga stabilitas sosial kemasyarakatan | Pemerintah Daerah Kabupaten Lombok Tengah | - | 274.001.001,00 | BADAN KEUANGAN DANASET DAERAH |
| | 5.02.02.2.03.0001 | Koordinasi Pelaksanaan Akuntansi Penerimaan dan Pengeluaran Kas Daerah | | | | | | | | | | | | | | |

| ND | KODE | URLEAN/ BIDANG URLEAN/ PROGRAM/KEGIATAN/ SUB KEGIATAN | INDIKATOR PROGRAM/KEGIATAN/ SUBKEGIATAN | TARGET AKHIR PERIODE RESTRACPD | REALISASI CAPAIAN/REJUA OPD/TAH.LN2022 | FRAKIRAN/CAPAIAN TARGET RENJACPD TAH.LN2023 | CAPAIAN/NERJADAN/KERANGKA FENDANAAN | | | | | KELOMPOK SASARAN | FRAKIRAN/MAJU RENCANA/TAH.LN2025 | | PERANGKAT DAERAH/PENANGGUNG JAWAB | |
|----|-------------------|---|---|--------------------------------------|--|---|-------------------------------------|---------------------|---|--------------------------------------|--|--|---|---------------------|--------------------------------------|-------------------------------|
| | | | | | | | TARGET 2024 | PAGU INDIKATIF (Rp) | LOKASI | SUMBER DANA | PRIORITAS | | TARGET | PAGU INDIKATIF (Rp) | | |
| | | | | | | | | | | | NASIONAL | | | | | DAERAH |
| 1 | 2 | 3 | 4 | 5 | 6 | 7 | 8 | 9 | 10 | 11 | 12 | 13 | 14 | 15 | 16 | 17 |
| | | | <i>Jumlah Laporan Hasil Koordinasi Pelaksanaan Akuntansi Penerimaan dan Pengeluaran Kas Daerah</i> | | | | 3 Laporan | 21.376.276,00 | Kab. Lombok Tengah, Semua Kecamatan, Semua Kel/Desa | DANA TRANSFER UMUM-DANA ALOKASI UMUM | Memperkuat Stabilitas Polhukhankam Dan Transformasi Pelayanan Publik | Pembangunan Tata Kelola Pemerintahan Daerah (PD-5) 9. Peningkatan kualitas pelayanan publik dan menjaga stabilitas sosial kemasyarakatan | Pemerintah Daerah Kabupaten Lombok Tengah | | 32.999.698,00 | BADAN KEUANGAN DANASET DAERAH |
| | 5.02.02.2.03.0003 | Koordinasi Penyusunan Laporan Pertanggungjawaban Pelaksanaan APBD Bulanan, Triwulanan dan Semesteran | | | | | | | | | | | | | | |
| | | | <i>Jumlah Laporan Pertanggungjawaban Pelaksanaan APBD Bulanan, Triwulanan dan Semesteran</i> | | | | 18 Laporan | 23.720.853,00 | Kab. Lombok Tengah, Semua Kecamatan, Semua Kel/Desa | DANA TRANSFER UMUM-DANA ALOKASI UMUM | Memperkuat Stabilitas Polhukhankam Dan Transformasi Pelayanan Publik | Pembangunan Tata Kelola Pemerintahan Daerah (PD-5) 9. Peningkatan kualitas pelayanan publik dan menjaga stabilitas sosial kemasyarakatan | Pemerintah Daerah Kabupaten Lombok Tengah | | 35.942.933,00 | BADAN KEUANGAN DANASET DAERAH |
| | 5.02.02.2.03.0004 | Konsolidasi Laporan Keuangan SKPD, BLLD dan Laporan Keuangan Pemerintah Daerah | | | | | | | | | | | | | | |
| | | | <i>Jumlah Laporan Keuangan SKPD BLLD dan Laporan Keuangan Pemerintah Daerah yang Terkonsolidasi</i> | | | | 3 Laporan | 71.728.609,00 | Kab. Lombok Tengah, Semua Kecamatan, Semua Kel/Desa | DANA TRANSFER UMUM-DANA ALOKASI UMUM | Memperkuat Stabilitas Polhukhankam Dan Transformasi Pelayanan Publik | Pembangunan Tata Kelola Pemerintahan Daerah (PD-5) 9. Peningkatan kualitas pelayanan publik dan menjaga stabilitas sosial kemasyarakatan | Pemerintah Daerah Kabupaten Lombok Tengah | | 77.999.808,00 | BADAN KEUANGAN DANASET DAERAH |
| | 5.02.02.2.03.0005 | Koordinasi dan Penyusunan Rancangan Peraturan Daerah tentang Pertanggungjawaban Pelaksanaan APBD Kabupaten/Kota dan Rancangan Peraturan Kepala Daerah tentang Penjabaran Pertanggungjawaban Pelaksanaan APBD Kabupaten/Kota | | | | | | | | | | | | | | |
| | | | <i>Jumlah Rancangan Peraturan Daerah tentang Pertanggungjawaban Pelaksanaan APBD Kabupaten/Kota dan Rancangan Peraturan Kepala Daerah tentang Penjabaran Pertanggungjawaban Pelaksanaan APBD Kabupaten/Kota</i> | | | | 2 Dokumen | 132.266.002,00 | Kab. Lombok Tengah, Semua Kecamatan, Semua Kel/Desa | DANA TRANSFER UMUM-DANA ALOKASI UMUM | Memperkuat Stabilitas Polhukhankam Dan Transformasi Pelayanan Publik | Pembangunan Tata Kelola Pemerintahan Daerah (PD-5) 9. Peningkatan kualitas pelayanan publik dan menjaga stabilitas sosial kemasyarakatan | Pemerintah Daerah Kabupaten Lombok Tengah | | 127.058.562,00 | BADAN KEUANGAN DANASET DAERAH |

| ND | KODE | URLEAN/ BIDANG URLEAN/ PROGRAM/KEGIATAN/ SUB KEGIATAN | INDIKATOR PROGRAM/KEGIATAN/ SUBKEGIATAN | TARGET AKHIR PERIODE RESTRACPD | REALISASI CAPAIAN/PENJ OFD/TAH.LN2022 | FRAKIRAN/CAPAIAN TARGET RENJACPD TAH.LN2023 | CAPAIAN/NERJADAN/KERANGKA PENDANAAN | | | | | KELOMPOK SASARAN | FRAKIRAN/MAJU REJENCANA/TAH.LN2025 | | PERANGKAT DAERAH/PENANGGUNG JAWAB | |
|----|-------------------|--|--|--------------------------------------|---|---|-------------------------------------|---------------------|---|--|--|---|--|---------------------|--------------------------------------|-------------------------------|
| | | | | | | | TARGET2024 | PAGU INDIKATIF (Rp) | LOKASI | SUMBER DANA | PRIORITAS | | TARGET | PAGU INDIKATIF (Rp) | | |
| | | | | | | | | | | | NASIONAL | | | | | DAERAH |
| 1 | 2 | 3 | 4 | 5 | 6 | 7 | 8 | 9 | 10 | 11 | 12 | 13 | 14 | 15 | 16 | 17 |
| | 5.02.02.2.04 | Penunjang Uhusan Kewenangan Pengelolaan Keuangan Daerah | <i>Persentase penyaluran dan bantuan pemerintah daerah Persentase penyelesaian kewajiban pemerintah</i> | - | | | 100 % 100 % | 325.660.318.284,00 | | | Memperkuat Stabilitas Pohukhankam Dan Tra nsformasi Pelayanan Publik | Pembanguan Tata Kelola Pemerintahan Daerah (PD-5) 9. Peningkatan kualitas pelayanan publik dan menjaga stabilitas sosial kema syarakatan | Pemerintah Daerah Kabupaten Lombok Tengah | - | 354.257.430.696,00 | BADAN KEUANGAN DANASET DAERAH |
| | 5.02.02.2.04.0004 | Analisis Perencanaan dan Pelaksanaan Pembayaran Cicilan Pokok dan Bunga Pinjaman Pemerintah Daerah | | | | | | | | | | | | | | |
| | | | <i>Jumlah Laporan Hasil Analisis Perencanaan dan Pelaksanaan Pembayaran Cicilan Pokok dan Bunga Pinjaman Pemerintah Daerah</i> | | | | 1 Laporan | 11.870.000.000,00 | Kab. Lombok Tengah, Semua Kecamatan, Semua Kel/Desa | DANA TRANSFER UMUM-DANA ALOKASI UMUM | Memperkuat Stabilitas Pohukhankam Dan Tra nsformasi Pelayanan Publik | Pembanguan Tata Kelola Pemerintahan Daerah (PD-5) 9. Peningkatan kualitas pelayanan publik dan menjaga stabilitas sosial kema syarakatan | Pemerintah Daerah Kabupaten Lombok Tengah | | 13.035.000.000,00 | BADAN KEUANGAN DANASET DAERAH |
| | 5.02.02.2.04.0008 | Analisis Perencanaan dan Penyaluran Bantuan Keuangan | | | | | | | | | | | | | | |
| | | | <i>Jumlah Laporan Hasil Analisis Perencanaan dan Penyaluran Bantuan Keuangan</i> | | | | 1 Laporan | 288.201.958.160,00 | Kab. Lombok Tengah, Semua Kecamatan, Semua Kel/Desa | DANA TRANSFER UMUM-DANA ALOKASI UMUM | Memperkuat Stabilitas Pohukhankam Dan Tra nsformasi Pelayanan Publik | Pembanguan Tata Kelola Pemerintahan Daerah (PD-5) 9. Peningkatan kualitas pelayanan publik dan menjaga stabilitas sosial kema syarakatan | Pemerintah Daerah Kabupaten Lombok Tengah | | 313.075.234.560,00 | BADAN KEUANGAN DANASET DAERAH |
| | 5.02.02.2.04.0009 | Pengelolaan Dana Darurat dan Mendesak | | | | | | | | | | | | | | |
| | | | <i>Jumlah Laporan Hasil Pengelolaan Dana Darurat dan Mendesak</i> | | | | 1 Laporan | 5.000.000.000,00 | Kab. Lombok Tengah, Semua Kecamatan, Semua Kel/Desa | DANA TRANSFER UMUM-DANA ALOKASI UMUM | Memperkuat Stabilitas Pohukhankam Dan Tra nsformasi Pelayanan Publik | Pembanguan Tata Kelola Pemerintahan Daerah (PD-5) 9. Peningkatan kualitas pelayanan publik dan menjaga stabilitas sosial kema syarakatan | Pemerintah Daerah Kabupaten Lombok Tengah | | 5.500.000.000,00 | BADAN KEUANGAN DANASET DAERAH |

| ND | KODE | URLEAN/BIDANG URLEAN/ PROGRAM/KEGIATAN/SUB KEGIATAN | INDIKATOR PROGRAM/KEGIATAN/ SUBKEGIATAN | TARGET AKHIR PERIODE RESTRACPD | REALISASI CAPAIAN/PENJ OFDIAH LN2022 | FRANKIRANCAPAIAN TARGET RENJACPD TAH LN2023 | CAPAIAN INERJADAN KERANGKA PENDANAAN | | | | | KELOMPOK SASARAN | FRANKIRAN MAJU REJENCANA TAHLN 2025 | | PERANGKAT DAERAH PENANGGUNG JAWAB | |
|----|-------------------|--|---|--------------------------------------|--|---|--------------------------------------|---------------------|---|--------------------------------------|--|---|---|---------------------|--------------------------------------|-------------------------------|
| | | | | | | | TARGET 2024 | PAGU INDIKATIF (Rp) | LOKASI | SUMBER DANA | PRIORITAS | | TARGET | PAGU INDIKATIF (Rp) | | |
| | | | | | | | | | | | NASIONAL | | | | | DAERAH |
| 1 | 2 | 3 | 4 | 5 | 6 | 7 | 8 | 9 | 10 | 11 | 12 | 13 | 14 | 15 | 16 | 17 |
| | 5.02.02.2.04.0010 | Pengelolaan Dana bagi Hasil Kabupaten/Kota | | | | | | | | | | | | | | |
| | | | <i>Jumlah Laporan Hasil Pengelolaan Dana bagi Hasil Kabupaten/Kota</i> | | | | 1 Laporan | 20.588.360.124,00 | Kab. Lombok Tengah, Semua Kecamatan, Semua Kel/Desa | DANA TRANSFER UMUM-DANA ALOKASI UMUM | Memperkuat Stabilitas Polhukhankam Dan Transformasi Pelayanan Publik | Pembangunan Tata Kelola Pemerintahan Daerah (PD-5) 9. Peningkatan kualitas pelayanan publik dan menjaga stabilitas sosial kema syarakatan | Pemerintah Daerah Kabupaten Lombok Tengah | | 22.647.196.136,00 | BADAN KEUANGAN DANASET DAERAH |
| | 5.02.02.2.05 | Pengelolaan Data dan Implementasi Sistem Informasi Pemerintah Daerah Lingkup Keuangan Daerah | <i>Ketepatan waktu penyusunan penganggaran dan pelaporan APED</i> | - | | | Tepat waktu | 66.506.166,00 | | | Memperkuat Stabilitas Polhukhankam Dan Transformasi Pelayanan Publik | Pembangunan Tata Kelola Pemerintahan Daerah (PD-5) 9. Peningkatan kualitas pelayanan publik dan menjaga stabilitas sosial kema syarakatan | Pemerintah Daerah Kabupaten Lombok Tengah | - | 76.597.692,00 | BADAN KEUANGAN DANASET DAERAH |
| | 5.02.02.2.05.0002 | Implementasi dan Pemeliharaan Sistem Informasi Pemerintah Daerah Bidang Keuangan Daerah | | | | | | | | | | | | | | |
| | | | <i>Jumlah Dokumen Hasil Implementasi dan Pemeliharaan Sistem Informasi Pemerintah Daerah Bidang Keuangan Daerah</i> | | | | 1 Dokumen | 66.506.166,00 | Kab. Lombok Tengah, Semua Kecamatan, Semua Kel/Desa | DANA TRANSFER UMUM-DANA ALOKASI UMUM | Memperkuat Stabilitas Polhukhankam Dan Transformasi Pelayanan Publik | Pembangunan Tata Kelola Pemerintahan Daerah (PD-5) 9. Peningkatan kualitas pelayanan publik dan menjaga stabilitas sosial kema syarakatan | Pemerintah Daerah Kabupaten Lombok Tengah | | 76.597.692,00 | BADAN KEUANGAN DANASET DAERAH |
| 3. | 5.02.03 | PROGRAM PENGELOLAAN BARANG MILIK DAERAH | <i>Validasi data aset</i> | - | | | 98% | 1.187.313.545,00 | | | | | | - | 1.306.538.456,00 | |

| ND | KODE | URLEAN/ BIDANG URLEAN/ PROGRAM/KEGIATAN/ SUB KEGIATAN | INDIKATOR PROGRAM/KEGIATAN/ SUBKEGIATAN | TARGET AKHIR PERIODE RESTRACPD | REALISASI CAPAIAN RENCANA OPDAT/TAHUN 2022 | FRAKSI RENCANA TARGET RENCANA OPDAT/TAHUN 2023 | CAPAIAN KINERJA DAN KERANGKA PENDANAAN | | | | | KELOMPOK SASARAN | FRAKSI RENCANA MAJU RENCANA TAHUN 2025 | | PERANGKAT DAERAH PENANGGUNG JAWAB | |
|----|-------------------|---|--|--------------------------------------|--|--|--|---------------------|---|--------------------------------------|--|---|---|---------------------|--------------------------------------|-------------------------------|
| | | | | | | | TARGET 2024 | PAGU INDIKATIF (Rp) | LOKASI | SUMBER DANA | PRIORITAS | | TARGET | PAGU INDIKATIF (Rp) | | |
| | | | | | | | | | | | NASIONAL | | | | | DAERAH |
| 1 | 2 | 3 | 4 | 5 | 6 | 7 | 8 | 9 | 10 | 11 | 12 | 13 | 14 | 15 | 16 | 17 |
| | 5.02.03.2.01 | Pengelolaan Barang Milik Daerah | Persentase Kelengkapan dokumen penatausahaan BMD | - | | | 100% | 1.187.313.545,00 | | | Memperkuat Stabilitas Polhukhankam Dan Transformasi Pelayanan Publik | Pembangunan Tata Kelola Pemerintahan Daerah (PD-5) 9. Peningkatan kualitas pelayanan publik dan menjaga stabilitas sosial kemasarakatan | Pemerintah Daerah Kabupaten Lombok Tengah | - | 1.306.538.456,00 | BADAN KEUANGAN DANASET DAERAH |
| | 5.02.03.2.01.0001 | Penyusunan Standar Harga | | | | | | | | | | | | | | |
| | | | Jumlah Standar Harga yang Disusun | | | | 1 Dokumen | 102.545.768,00 | Kab. Lombok Tengah, Semua Kecamatan, Semua Kel/Desa | DANA TRANSFER UMUM-DANA ALOKASI UMUM | Memperkuat Stabilitas Polhukhankam Dan Transformasi Pelayanan Publik | Pembangunan Tata Kelola Pemerintahan Daerah (PD-5) 9. Peningkatan kualitas pelayanan publik dan menjaga stabilitas sosial kemasarakatan | Pemerintah Daerah Kabupaten Lombok Tengah | | 288.188.788,00 | BADAN KEUANGAN DANASET DAERAH |
| | 5.02.03.2.01.0003 | Penyusunan Perencanaan Kebutuhan Barang Milik Daerah | | | | | | | | | | | | | | |
| | | | Jumlah Rencana Kebutuhan Barang Milik Daerah | | | | 1 Dokumen | 80.575.674,00 | Kab. Lombok Tengah, Semua Kecamatan, Semua Kel/Desa | DANA TRANSFER UMUM-DANA ALOKASI UMUM | Memperkuat Stabilitas Polhukhankam Dan Transformasi Pelayanan Publik | Pembangunan Tata Kelola Pemerintahan Daerah (PD-5) 9. Peningkatan kualitas pelayanan publik dan menjaga stabilitas sosial kemasarakatan | Pemerintah Daerah Kabupaten Lombok Tengah | | 11.934.159,00 | BADAN KEUANGAN DANASET DAERAH |
| | 5.02.03.2.01.0005 | Penatausahaan Barang Milik Daerah | | | | | | | | | | | | | | |
| | | | Jumlah Laporan Penatausahaan Barang Milik Daerah | | | | 1 Laporan | 167.751.177,00 | Kab. Lombok Tengah, Semua Kecamatan, Semua Kel/Desa | DANA TRANSFER UMUM-DANA ALOKASI UMUM | Memperkuat Stabilitas Polhukhankam Dan Transformasi Pelayanan Publik | Pembangunan Tata Kelola Pemerintahan Daerah (PD-5) 9. Peningkatan kualitas pelayanan publik dan menjaga stabilitas sosial kemasarakatan | Pemerintah Daerah Kabupaten Lombok Tengah | | 200.807.531,00 | BADAN KEUANGAN DANASET DAERAH |

| ND | KODE | URLEAN/ BIDANG URLEAN/ PROGRAM/KEGIATAN/ SUB KEGIATAN | INDIKATOR PROGRAM/KEGIATAN/ SUBKEGIATAN | TARGET AKHIR PERIODE RESTRAD/CPD | REALISASI CAPAIAN/REVENUE OP/TAH.LN.2022 | FRAMIRAN/CAPAIAN TARGET RENJAC/CPD TAH.LN.2023 | CAPAIAN/NERJADAN/KERANGKA PENDANAAN | | | | | KELOMPOK SASARAN | FRAMIRAN/MAJU REJENCANA/TAH.LN.2025 | | PERANGKAT DAERAH/PENANGGUNG JAWAB | |
|----|-------------------|---|--|--|--|--|-------------------------------------|---------------------|---|--|---|---|--|---------------------|--------------------------------------|-------------------------------|
| | | | | | | | TARGET 2024 | PAGU INDIKATIF (Rp) | LOKASI | SUMBER DANA | PRIORITAS | | TARGET | PAGU INDIKATIF (Rp) | | |
| | | | | | | | | | | | NASIONAL | | | | | DAERAH |
| 1 | 2 | 3 | 4 | 5 | 6 | 7 | 8 | 9 | 10 | 11 | 12 | 13 | 14 | 15 | 16 | 17 |
| | 5.02.03.2.01.0007 | Pengamanan Barang Milik Daerah | | | | | | | | | | | | | | |
| | | | <i>Jumlah Laporan Hasil Pengamanan Barang Milik Daerah</i> | | | | 1 Laporan | 467.830.211,00 | Kab. Lombok Tengah, Semua Kecamatan, Semua Kel/Desa | DANA TRANSFER UMUM-DANA ALOKASI UMUM | Memperkuat Stabilitas Polhukhankam Dan Tra nsformasi Pelayanan Publik | Pembangu nan Tata Kelola Pemerintahan Daerah (PD-5) 9. Peningkatan kualitas pelayanan publik dan menjaga stabilitas sosial kema syarakatan | Pemerintah Daerah Kabupaten Lombok Tengah | | 352.998.427,00 | BADAN KEUANGAN DANASET DAERAH |
| | 5.02.03.2.01.0008 | Penilaian Barang Milik Daerah | | | | | | | | | | | | | | |
| | | | <i>Jumlah Laporan Hasil Penilaian Barang Milik Daerah dan Hasil Koordinasi Penilaian Barang Milik Daerah</i> | | | | 1 Laporan | 119.157.474,00 | Kab. Lombok Tengah, Semua Kecamatan, Semua Kel/Desa | DANA TRANSFER UMUM-DANA ALOKASI UMUM | Memperkuat Stabilitas Polhukhankam Dan Tra nsformasi Pelayanan Publik | Pembangu nan Tata Kelola Pemerintahan Daerah (PD-5) 9. Peningkatan kualitas pelayanan publik dan menjaga stabilitas sosial kema syarakatan | Pemerintah Daerah Kabupaten Lombok Tengah | | 213.537.892,00 | BADAN KEUANGAN DANASET DAERAH |
| | 5.02.03.2.01.0009 | Pengawasan dan Pengendalian Pengelolaan Barang Milik Daerah | | | | | | | | | | | | | | |
| | | | <i>Jumlah Laporan Hasil Pengawasan dan Pengendalian Pengelolaan Barang Milik Daerah</i> | | | | 1 Laporan | 96.650.724,00 | Kab. Lombok Tengah, Semua Kecamatan, Semua Kel/Desa | DANA TRANSFER UMUM-DANA ALOKASI UMUM | Memperkuat Stabilitas Polhukhankam Dan Tra nsformasi Pelayanan Publik | Pembangu nan Tata Kelola Pemerintahan Daerah (PD-5) 9. Peningkatan kualitas pelayanan publik dan menjaga stabilitas sosial kema syarakatan | Pemerintah Daerah Kabupaten Lombok Tengah | | 89.338.396,00 | BADAN KEUANGAN DANASET DAERAH |
| | 5.02.03.2.01.0010 | Optimalisasi Penggunaan, Pemanfaatan, Pemindahtanganan, Pemusnahan, dan Penghapusan Barang Milik Daerah | | | | | | | | | | | | | | |

| ND | KODE | URLEAN/ BIDANG URLEAN/ PROGRAM/KEGIATAN/ SUB KEGIATAN | INDIKATOR PROGRAM/KEGIATAN/ SUB/KEGIATAN | TARGET AKHIR PERIODE RESTRADPD | REALISASI CAPAIAN/PENJ OFD/TAH.LN2022 | FRAKIRAN/CAPAIAN TARGET RENJACPD TAH.LN2023 | CAPAIAN KINERJA DAN KERANGKA PENDANAAN | | | | | KELOMPOK SASARAN | FRAKIRAN MAJU RENCANA TAHUN 2025 | | PERANGKAT DAERAH PENANGGUNG JAWAB | |
|----|-------------------|---|---|--------------------------------------|---|---|--|---------------------|---|--------------------------------------|--|--|---|---------------------|--------------------------------------|-------------------------------|
| | | | | | | | TARGET 2024 | PAGU INDIKATIF (Rp) | LOKASI | SUMBER DANA | PRIORITAS | | TARGET | PAGU INDIKATIF (Rp) | | |
| | | | | | | | | | | | NASIONAL | | | | | DAERAH |
| 1 | 2 | 3 | 4 | 5 | 6 | 7 | 8 | 9 | 10 | 11 | 12 | 13 | 14 | 15 | 16 | 17 |
| | | | <i>Jumlah Dokumen Hasil Optimalisasi Penggunaan, Pemanfaatan, Pemindahtanganan, Pemusnahan, dan Penghapusan Barang Milik Daerah</i> | | | | 1 Dokumen | 27.334.598,00 | Kab. Lombok Tengah, Semua Kecamatan, Semua Kel/Desa | DANA TRANSFER UMUM-DANA ALOKASI UMUM | Memperkuat Stabilitas Polhukhankam Dan Transformasi Pelayanan Publik | Pembangunan Tata Kelola Pemerintahan Daerah (PD-5) 9. Peningkatan kualitas pelayanan publik dan menjaga stabilitas sosial kemasyarakatan | Pemerintah Daerah Kabupaten Lombok Tengah | | 20.689.156,00 | BADAN KEUANGAN DANASET DAERAH |
| | 5.02.03.2.01.0011 | Rekonsiliasi dalam rangka Penyusunan Laporan Barang Milik Daerah | | | | | | | | | | | | | | |
| | | | <i>Jumlah Laporan Hasil Rekonsiliasi dalam rangka Penyusunan Laporan Barang Milik Daerah</i> | | | | 1 Laporan | 125.467.919,00 | Kab. Lombok Tengah, Semua Kecamatan, Semua Kel/Desa | DANA TRANSFER UMUM-DANA ALOKASI UMUM | Memperkuat Stabilitas Polhukhankam Dan Transformasi Pelayanan Publik | Pembangunan Tata Kelola Pemerintahan Daerah (PD-5) 9. Peningkatan kualitas pelayanan publik dan menjaga stabilitas sosial kemasyarakatan | Pemerintah Daerah Kabupaten Lombok Tengah | | 129.044.107,00 | BADAN KEUANGAN DANASET DAERAH |
| | | BADAN PENDAPATAN DAERAH | | | | | | | 20.578.783.891,00 | | | | | | 22.133.616.976,00 | |
| | 5 | UNSUB PENUNJANG URLEAN PEMERINTAHAN | | | | | | | 20.578.783.891,00 | | | | | | 22.133.616.976,00 | |
| | 5.02 | KEUANGAN | | | | | | | 20.578.783.891,00 | | | | | | 22.133.616.976,00 | |
| 1. | 5.02.01 | PROGRAM PENUNJANG URLEAN PEMERINTAHAN DAERAH KABUPATEN/MOTA | | <i>Nilai SKMPOPD</i> | - | | B Predikat | 19.757.601.794,00 | | | | | | - | 21.069.762.635,00 | |
| | 5.02.01.2.01 | Perencanaan, Penganggaran, dan Evaluasi Kinerja Perangkat Daerah | <i>Dokumen Perencanaan, penganggaran dan evaluasi kinerja Perangkat Daerah</i> | - | | | 33 Dokumen | 25.685.020,00 | | | - | 9. Peningkatan kualitas pelayanan publik dan menjaga stabilitas sosial kemasyarakatan | Perangkat Daerah | - | 28.685.020,00 | BADAN PENDAPATAN DAERAH |
| | 5.02.01.2.01.0001 | Penyusunan Dokumen Perencanaan Perangkat Daerah | | | | | | | | | | | | | | |
| | | | <i>Jumlah Dokumen Perencanaan Perangkat Daerah</i> | | | | 4 Dokumen | 6.408.700,00 | Kab. Lombok Tengah, Semua Kecamatan, Semua Kel/Desa | DANA TRANSFER UMUM-DANA ALOKASI UMUM | - | 9. Peningkatan kualitas pelayanan publik dan menjaga stabilitas sosial kemasyarakatan | Perangkat Daerah | | 7.408.700,00 | BADAN PENDAPATAN DAERAH |
| | 5.02.01.2.01.0006 | Koordinasi dan Penyusunan Laporan Capaian Kinerja dan Ikhtisar Realisasi Kinerja SKPD | | | | | | | | | | | | | | |

| ND | KODE | URLEAN/BIDANG URLEAN/ PROGRAM/KEGIATAN/SUB KEGIATAN | INDIKATOR PROGRAM/KEGIATAN/ SUBKEGIATAN | TARGET AKHIR PERIODE RESTRACPD | REALISASI CAPAIAN/PENJ OFDIAH LN2022 | FRANKIRAN/CAPAIAN TARGET RENJACPD TAH LN2023 | CAPAIAN KINERJA DAN KERANGKA PENDANAAN | | | | | KELOMPOK SASARAN | FRANKIRAN MAJU RENCANA TAHUN 2025 | | PERANGKAT DAERAH PENANGGUNG JAWAB | |
|----|-------------------|---|---|--------------------------------------|--|--|--|---------------------|---|--------------------------------------|-----------|---|-----------------------------------|---------------------|--------------------------------------|-------------------------|
| | | | | | | | TARGET 2024 | PAGU INDIKATIF (Rp) | LOKASI | SUMBER DANA | PRIORITAS | | TARGET | PAGU INDIKATIF (Rp) | | |
| | | | | | | | | | | | NASIONAL | | | | | DAERAH |
| 1 | 2 | 3 | 4 | 5 | 6 | 7 | 8 | 9 | 10 | 11 | 12 | 13 | 14 | 15 | 16 | 17 |
| | | | <i>Jumlah Laporan Capaian Kinerja dan Ikhtisar Realisasi Kinerja SKPD dan Laporan Hasil Koordinasi Penyusunan Laporan Capaian Kinerja dan Ikhtisar Realisasi Kinerja SKPD</i> | | | | 12 Laporan | 15.200.880,00 | Kab. Lombok Tengah, Semua Kecamatan, Semua Kel/Desa | DANA TRANSFER UMUM-DANA ALOKASI UMUM | - | 9. Peningkatan kualitas pelayanan publik dan menjaga stabilitas sosial kemasyarakatan | Perangkat Daerah | | 16.200.880,00 | BADAN PENDAPATAN DAERAH |
| | 5.02.01.2.01.0007 | Evaluasi Kinerja Perangkat Daerah | | | | | | | | | | | | | | |
| | | | <i>Jumlah Laporan Evaluasi Kinerja Perangkat Daerah</i> | | | | 4 Laporan | 4.075.440,00 | Kab. Lombok Tengah, Semua Kecamatan, Semua Kel/Desa | DANA TRANSFER UMUM-DANA ALOKASI UMUM | - | 9. Peningkatan kualitas pelayanan publik dan menjaga stabilitas sosial kemasyarakatan | Perangkat Daerah | | 5.075.440,00 | BADAN PENDAPATAN DAERAH |
| | 5.02.01.2.02 | Administrasi Keuangan Perangkat Daerah | <i>Dokumen administrasi keuangan Perangkat Daerah</i> | - | | | 23 Dokumen | 17.426.690.681,00 | | | - | Pembangunan Tata Kelola Pemerintahan Daerah (PD-5) 9. Peningkatan kualitas pelayanan publik dan menjaga stabilitas sosial kemasyarakatan | Perangkat Daerah | - | 18.434.492.549,00 | BADAN PENDAPATAN DAERAH |
| | 5.02.01.2.02.0001 | Penyediaan Gaji dan Tunjangan ASN | | | | | | | | | | | | | | |
| | | | <i>Jumlah Orang yang Menerima Gaji dan Tunjangan ASN</i> | | | | 127 Orang/bulan | 17.403.279.101,00 | Kab. Lombok Tengah, Semua Kecamatan, Semua Kel/Desa | DANA TRANSFER UMUM-DANA ALOKASI UMUM | - | Pembangunan Tata Kelola Pemerintahan Daerah (PD-5) 9. Peningkatan kualitas pelayanan publik dan menjaga stabilitas sosial kemasyarakatan | Perangkat Daerah | | 18.403.279.101,00 | BADAN PENDAPATAN DAERAH |
| | 5.02.01.2.02.0005 | Koordinasi dan Penyusunan Laporan Keuangan Akhir Tahun SKPD | | | | | | | | | | | | | | |

| ND | KODE | URLEAN/ BIDANG URLEAN/ PROGRAM/KEGIATAN/ SUB KEGIATAN | INDIKATOR PROGRAM/KEGIATAN/ SUBKEGIATAN | TARGET AKHIR PERIODE RESTRACPD | REALISASI CAPAIAN RENCANA OPD TAHUN 2022 | FRAKSI RENCANA TARGET RENCANA TAHUN 2023 | CAPAIAN INERJADI DAN KERANGKA PENDANAAN | | | | | KELOMPOK SASARAN | FRAKSI RENCANA MAJU RENCANA TAHUN 2025 | | PERANGKAT DAERAH PENANGGUNG JAWAB | |
|----|-------------------|--|---|--------------------------------------|--|--|---|---------------------|---|--------------------------------------|-----------|--|--|---------------------|--------------------------------------|-------------------------|
| | | | | | | | TARGET 2024 | PAGU INDIKATIF (Rp) | LOKASI | SUMBER DANA | PRIORITAS | | TARGET | PAGU INDIKATIF (Rp) | | |
| | | | | | | | | | | | NASIONAL | | | | | DAERAH |
| 1 | 2 | 3 | 4 | 5 | 6 | 7 | 8 | 9 | 10 | 11 | 12 | 13 | 14 | 15 | 16 | 17 |
| | | | <i>Jumlah Laporan Keuangan Akhir Tahun SKPD dan Laporan Hasil Koordinasi Penyusunan Laporan Keuangan Akhir Tahun SKPD</i> | | | | 5 Laporan | 2.553.480,00 | Kab. Lombok Tengah, Semua Kecamatan, Semua Kel/Desa | DANA TRANSFER UMUM-DANA ALOKASI UMUM | - | Pembangunan Tata Kelola Pemerintahan Daerah (PD-5) 9. Peningkatan kualitas pelayanan publik dan menjaga stabilitas sosial kemasyarakatan | Perangkat Daerah | | 355.348,00 | BADAN PENDAPATAN DAERAH |
| | 5.02.01.2.02.0007 | Koordinasi dan Penyusunan Laporan Keuangan Bulanan/Triwulanan/ Semesteran SKPD | | | | | | | | | | | | | | |
| | | | <i>Jumlah Laporan Keuangan Bulanan/Triwulanan/Semesteran SKPD dan Laporan Koordinasi Penyusunan Laporan Keuangan Bulanan/Triwulanan/Semesteran SKPD</i> | | | | 18 Laporan | 20.858.100,00 | Kab. Lombok Tengah, Semua Kecamatan, Semua Kel/Desa | DANA TRANSFER UMUM-DANA ALOKASI UMUM | - | Pembangunan Tata Kelola Pemerintahan Daerah (PD-5) 9. Peningkatan kualitas pelayanan publik dan menjaga stabilitas sosial kemasyarakatan | Perangkat Daerah | | 30.858.100,00 | BADAN PENDAPATAN DAERAH |
| | 5.02.01.2.06 | Administrasi Umum Perangkat Daerah | <i>Laporan administrasi umum Perangkat Daerah</i> | - | | | 9 Laporan | 2.038.319.733,00 | | | - | Pembangunan Tata Kelola Pemerintahan Daerah (PD-5) 9. Peningkatan kualitas pelayanan publik dan menjaga stabilitas sosial kemasyarakatan | Perangkat Daerah | - | 2.280.793.146,00 | BADAN PENDAPATAN DAERAH |
| | 5.02.01.2.06.0002 | Penyediaan Peralatan dan Perlengkapan Kantor | | | | | | | | | | | | | | |
| | | | <i>Jumlah Paket Peralatan dan Perlengkapan Kantor yang Disediakan</i> | | | | 3 Paket | 434.749.153,00 | Kab. Lombok Tengah, Semua Kecamatan, Semua Kel/Desa | DANA TRANSFER UMUM-DANA ALOKASI UMUM | - | Pembangunan Tata Kelola Pemerintahan Daerah (PD-5) 9. Peningkatan kualitas pelayanan publik dan menjaga stabilitas sosial kemasyarakatan | Perangkat Daerah | | 560.139.116,00 | BADAN PENDAPATAN DAERAH |
| | 5.02.01.2.06.0004 | Penyediaan Bahan Logistik Kantor | | | | | | | | | | | | | | |

| ND | KODE | URLEAN/ BIDANG URLEAN/ PROGRAM/KEGIATAN/ SUB KEGIATAN | INDIKATOR PROGRAM/KEGIATAN/ SUBKEGIATAN | TARGET AKHIR PERIODE RESTRACPD | REALISASI CAPAIAN/PENJ OFD/TAH.LN.2022 | FRANKIRAN/CAPAIAN TARGET RENJACPD TAH.LN.2023 | CAPAIAN/NERJADAN/KERANGKA PENDANAAN | | | | | KELOMPOK SASARAN | FRANKIRAN/MAJU RENCANA/TAH.LN.2025 | | PERANGKAT DAERAH/PENANGGUNG JAWAB | |
|----|-------------------|---|--|--------------------------------------|--|---|-------------------------------------|---------------------|---|--------------------------------------|-----------|--|------------------------------------|---------------------|--------------------------------------|-------------------------|
| | | | | | | | TARGET 2024 | PAGU INDIKATIF (Rp) | LOKASI | SUMBER DANA | PRIORITAS | | TARGET | PAGU INDIKATIF (Rp) | | |
| | | | | | | | | | | | NASIONAL | | | | | DAERAH |
| 1 | 2 | 3 | 4 | 5 | 6 | 7 | 8 | 9 | 10 | 11 | 12 | 13 | 14 | 15 | 16 | 17 |
| | | | <i>Jumlah Paket Bahan Logistik Kantor yang Disediakan</i> | | | | 1 Paket | 1.328.910.000,00 | Kab. Lombok Tengah, Semua Kecamatan, Semua Kel/Desa | DANA TRANSFER UMUM-DANA ALOKASI UMUM | - | Pembangunan Tata Kelola Pemerintahan Daerah (PD-5) 9. Peningkatan kualitas pelayanan publik dan menjaga stabilitas sosial kemasyarakatan | Perangkat Daerah | | 1.329.810.000,00 | BADAN PENDAPATAN DAERAH |
| | 5.02.01.2.06.0005 | Penyediaan Barang Cetak dan Penggandaan | | | | | | | | | | | | | | |
| | | | <i>Jumlah Paket Barang Cetak dan Penggandaan yang Disediakan</i> | | | | 1 Paket | 193.650.580,00 | Kab. Lombok Tengah, Semua Kecamatan, Semua Kel/Desa | DANA TRANSFER UMUM-DANA ALOKASI UMUM | - | Pembangunan Tata Kelola Pemerintahan Daerah (PD-5) 9. Peningkatan kualitas pelayanan publik dan menjaga stabilitas sosial kemasyarakatan | Perangkat Daerah | | 297.775.030,00 | BADAN PENDAPATAN DAERAH |
| | 5.02.01.2.06.0009 | Penyelenggaraan Rapat Koordinasi dan Konsultasi SKPD | | | | | | | | | | | | | | |
| | | | <i>Jumlah Laporan Penyelenggaraan Rapat Koordinasi dan Konsultasi SKPD</i> | | | | 2 Laporan | 81.010.000,00 | Kab. Lombok Tengah, Semua Kecamatan, Semua Kel/Desa | DANA TRANSFER UMUM-DANA ALOKASI UMUM | - | Pembangunan Tata Kelola Pemerintahan Daerah (PD-5) 9. Peningkatan kualitas pelayanan publik dan menjaga stabilitas sosial kemasyarakatan | Perangkat Daerah | | 93.069.000,00 | BADAN PENDAPATAN DAERAH |
| | 5.02.01.2.08 | Penyediaan Jasa Penunjang/Usan Pemerintahan Daerah | <i>Persentase Layanan pemerintahan daerah</i> | - | | | 100 % | 90.228.000,00 | | | - | Pembangunan Tata Kelola Pemerintahan Daerah (PD-5) 9. Peningkatan kualitas pelayanan publik dan menjaga stabilitas sosial kemasyarakatan | Perangkat Daerah | - | 100.228.000,00 | BADAN PENDAPATAN DAERAH |
| | 5.02.01.2.08.0002 | Penyediaan Jasa Komunikasi, Sumber Daya Air dan Listrik | | | | | | | | | | | | | | |

| ND | KODE | URLEAN/BIDANG URLEAN/ PROGRAM/KEGIATAN/SUB KEGIATAN | INDIKATOR PROGRAM/KEGIATAN/ SUBKEGIATAN | TARGET AKHIR PERIODE RESTRADPD | REALISASI CAPAIAN/PENY OFDIAH LN2022 | FRANKIRAN/CAPAIAN TARGET RENJACPD TAH LN2023 | CAPAIAN KINERJA DAN KERANGKA PENDANAAN | | | | | KELOMPOK SASARAN | FRANKIRAN MAJU RENCANA TAHUN 2025 | | PERANGKAT DAERAH PENANGGUNG JAWAB | |
|----|-------------------|---|---|--------------------------------------|--|--|--|---------------------|---|--------------------------------------|-----------|--|-----------------------------------|---------------------|--------------------------------------|-------------------------|
| | | | | | | | TARGET 2024 | PAGU INDIKATIF (Rp) | LOKASI | SUMBER DANA | PRIORITAS | | TARGET | PAGU INDIKATIF (Rp) | | |
| | | | | | | | | | | | NASIONAL | | | | | DAERAH |
| 1 | 2 | 3 | 4 | 5 | 6 | 7 | 8 | 9 | 10 | 11 | 12 | 13 | 14 | 15 | 16 | 17 |
| | | | <i>Jumlah Laporan Penyediaan Jasa Komunikasi, Sumber Daya Air dan Listrik yang Disediakan</i> | | | | 12 Laporan | 28.788.000,00 | Kab. Lombok Tengah, Semua Kecamatan, Semua Kel/Desa | DANA TRANSFER UMUM-DANA ALOKASI UMUM | - | Pembangunan Tata Kelola Pemerintahan Daerah (PD-5) 9. Peningkatan kualitas pelayanan publik dan menjaga stabilitas sosial kemasyarakatan | Perangkat Daerah | | 38.788.000,00 | BADAN PENDAPATAN DAERAH |
| | 5.02.01.2.08.0004 | Penyediaan Jasa Pelayanan Umum Kantor | | | | | | | | | | | | | | |
| | | | <i>Jumlah Laporan Penyediaan Jasa Pelayanan Umum Kantor yang Disediakan</i> | | | | 12 Laporan | 61.440.000,00 | Kab. Lombok Tengah, Semua Kecamatan, Semua Kel/Desa | DANA TRANSFER UMUM-DANA ALOKASI UMUM | - | Pembangunan Tata Kelola Pemerintahan Daerah (PD-5) 9. Peningkatan kualitas pelayanan publik dan menjaga stabilitas sosial kemasyarakatan | Perangkat Daerah | | 61.440.000,00 | BADAN PENDAPATAN DAERAH |
| | 5.02.01.2.09 | Pemeliharaan Barang Milik Daerah Penunjang Urusan Pemerintahan Daerah | <i>Persentase Barang Milik Daerah Kondisi Baik</i> | - | | | 100 % | 176.678.360,00 | | | - | Pembangunan Tata Kelola Pemerintahan Daerah (PD-5) 9. Peningkatan kualitas pelayanan publik dan menjaga stabilitas sosial kemasyarakatan | Perangkat Daerah | - | 225.563.920,00 | BADAN PENDAPATAN DAERAH |
| | 5.02.01.2.09.0001 | Penyediaan Jasa Pemeliharaan, Biaya Pemeliharaan, dan Pajak Kendaraan Perorangan Dinas atau Kendaraan Dinas Jabatan | | | | | | | | | | | | | | |
| | | | <i>Jumlah Kendaraan Perorangan Dinas atau Kendaraan Dinas Jabatan yang Dipelihara dan Dibayarkan Pajaknya</i> | | | | 1 Unit | 25.563.920,00 | Kab. Lombok Tengah, Semua Kecamatan, Semua Kel/Desa | DANA TRANSFER UMUM-DANA ALOKASI UMUM | - | Pembangunan Tata Kelola Pemerintahan Daerah (PD-5) 9. Peningkatan kualitas pelayanan publik dan menjaga stabilitas sosial kemasyarakatan | Perangkat Daerah | | 25.563.920,00 | BADAN PENDAPATAN DAERAH |
| | 5.02.01.2.09.0002 | Penyediaan Jasa Pemeliharaan, Biaya Pemeliharaan, Pajak dan Perizinan Kendaraan Dinas Operasional atau Lapangan | | | | | | | | | | | | | | |

| ND | KODE | URLEAN/BIDANG URLEAN/ PROGRAM/KEGIATAN/SUB KEGIATAN | INDIKATOR PROGRAM/KEGIATAN/ SUBKEGIATAN | TARGET AKHIR PERIODE RESTRACPD | REALISASI CAPAIAN FENUA OFDIAH LN2022 | FRANKIRAN CAPAIAN TARGET RENIAOPD TAH LN2023 | CAPAIAN INERJADAN KERANGKA PENDANAAN | | | | | | KELOMPOK SASARAN | FRANKIRAN MAJU RENCANA TAHUN 2025 | | PERANGKAT DAERAH PENANGGUNG JAWAB |
|----|-------------------|---|---|--------------------------------------|---|--|--------------------------------------|---------------------|---|--|-----------|---|------------------|-----------------------------------|---------------------|--------------------------------------|
| | | | | | | | TARGET 2024 | PAGU INDIKATIF (Rp) | LOKASI | SUMBER DANA | PRIORITAS | | | TARGET | PAGU INDIKATIF (Rp) | |
| | | | | | | | | | | | NASIONAL | DAERAH | | | | |
| 1 | 2 | 3 | 4 | 5 | 6 | 7 | 8 | 9 | 10 | 11 | 12 | 13 | 14 | 15 | 16 | 17 |
| | | | <i>Jumlah Kendaraan Dinas Operasional atau Lapangan yang Dipelihara dan dibayarkan Pajak dan Perizinannya</i> | | | | 97 Unit | 151.114.440,00 | Kab. Lombok Tengah, Semua Kecamatan, Semua Kel/Desa | DANA TRANSFER UMUM-DANA ALOKASI UMUM | - | Pembangunan Tata Kelola Pemerintahan Daerah (PD-5) 9. Peningkatan kualitas pelayanan publik dan menjaga stabilitas sosial kema- syarakatan | Perangkat Daerah | | 200.000.000,00 | BADAN PENDAPATAN DAERAH |
| 2 | 5.02.04 | PROGRAM PENGELOLAAN PENDAPATAN DAERAH | <i>Realisasi Penerimaan PAD</i> | - | | | 296.534.737, 098 Rp | 821.182.097,00 | | | | | | - | 1.063.854.341,00 | |
| | 5.02.04.2.01 | Kegiatan Pengelolaan Pendapatan Daerah | <i>Persentase tata kelola pendapatan daerah sesuai standar pengelolaan pendapatan</i> | - | | | 100 % | 821.182.097,00 | | | - | Pembangunan Tata Kelola Pemerintahan Daerah (PD-5) 9. Peningkatan kualitas pelayanan publik dan menjaga stabilitas sosial kema- syarakatan | Wajib Pajak | - | 1.063.854.341,00 | BADAN PENDAPATAN DAERAH |
| | 5.02.04.2.01.0001 | Perencanaan Pengelolaan Pajak Daerah | | | | | | | | | | | | | | |
| | | | <i>Jumlah Dokumen Rencana Pengelolaan Pajak Daerah</i> | | | | 12 Dokumen | 41.355.220,00 | Kab. Lombok Tengah, Semua Kecamatan, Semua Kel/Desa | DANA TRANSFER UMUM-DANA ALOKASI UMUM | - | Pembangunan Tata Kelola Pemerintahan Daerah (PD-5) 9. Peningkatan kualitas pelayanan publik dan menjaga stabilitas sosial kema- syarakatan | Wajib Pajak | | 51.355.220,00 | BADAN PENDAPATAN DAERAH |
| | 5.02.04.2.01.0003 | Penyuluhan dan Penyebarluasan Kebijakan Pajak Daerah | | | | | | | | | | | | | | |
| | | | <i>Jumlah Laporan Pelaksanaan Penyuluhan dan Penyebarluasan Kebijakan Pajak Daerah</i> | | | | 10 Laporan | 40.825.500,00 | Kab. Lombok Tengah, Semua Kecamatan, Semua Kel/Desa | DANA TRANSFER UMUM-DANA ALOKASI UMUM | - | 9. Peningkatan kualitas pelayanan publik dan menjaga stabilitas sosial kema- syarakatan | Wajib Pajak | | 50.825.500,00 | BADAN PENDAPATAN DAERAH |
| | 5.02.04.2.01.0005 | Pendataan dan Pendaftaran Objek Pajak Daerah | | | | | | | | | | | | | | |

| ND | KODE | URUSAN/BIDANG URUSAN/ PROGRAM/KEGIATAN/SUB KEGIATAN | INDIKATOR PROGRAM/KEGIATAN/ SUB/KEGIATAN | TARGET AKHIR PERIODE RESTRADPD | REALISASI CAPAIAN/PENJ OFDIAH LN2022 | FRANKIRAN/CAPAIAN TARGET RENIAOPD TAH LN2023 | CAPAIAN KINERJA DAN KERANGKA PENDANAAN | | | | | KELOMPOK SASARAN | FRANKIRAN MAJU RENCANA TAHUN 2025 | | PERANGKAT DAERAH PENANGGUNG JAWAB | |
|----|-------------------|--|---|--------------------------------------|--|--|--|-------------------------|---|--------------------------------------|-----------|---|-----------------------------------|---------------------|--------------------------------------|--|
| | | | | | | | TARGET 2024 | PAGU INDIKATIF (Rp) | LOKASI | SUMBER DANA | PRIORITAS | | TARGET | PAGU INDIKATIF (Rp) | | |
| | | | | | | | | | | | NASIONAL | | | | | DAERAH |
| 1 | 2 | 3 | 4 | 5 | 6 | 7 | 8 | 9 | 10 | 11 | 12 | 13 | 14 | 15 | 16 | 17 |
| | | | <i>Jumlah Laporan Hasil Pendataan dan Pendaftaran Objek Pajak Daerah, Subjek Pajak dan Wajib Pajak Daerah</i> | | | | 12 Laporan | 205.265.067,00 | Kab. Lombok Tengah, Semua Kecamatan, Semua Kel/Desa | DANA TRANSFER UMUM-DANA ALOKASI UMUM | - | 9. Peningkatan kualitas pelayanan publik dan menjaga stabilitas sosial kemasyarakatan | Wajib Pajak | | 397.937.311,00 | BADAN PENDAPATAN DAERAH |
| | 5.02.04.2.01.0011 | Penagihan Pajak Daerah | | | | | | | | | | | | | | |
| | | | <i>Jumlah Dokumen Hasil Pelaksanaan Penagihan Pajak Daerah</i> | | | | 12 Dokumen | 343.805.000,00 | Kab. Lombok Tengah, Semua Kecamatan, Semua Kel/Desa | DANA TRANSFER UMUM-DANA ALOKASI UMUM | - | 9. Peningkatan kualitas pelayanan publik dan menjaga stabilitas sosial kemasyarakatan | Wajib Pajak | | 353.805.000,00 | BADAN PENDAPATAN DAERAH |
| | 5.02.04.2.01.0012 | Penyelesaian Keberatan Pajak Daerah | | | | | | | | | | | | | | |
| | | | <i>Jumlah Dokumen Hasil Penyelesaian Keberatan Pajak Daerah</i> | | | | 4 Dokumen | 60.758.910,00 | Kab. Lombok Tengah, Semua Kecamatan, Semua Kel/Desa | DANA TRANSFER UMUM-DANA ALOKASI UMUM | - | 9. Peningkatan kualitas pelayanan publik dan menjaga stabilitas sosial kemasyarakatan | Wajib Pajak | | 70.758.910,00 | BADAN PENDAPATAN DAERAH |
| | 5.02.04.2.01.0013 | Pengendalian, Pemeriksaan dan Pengawasan Pajak Daerah | | | | | | | | | | | | | | |
| | | | <i>Jumlah Dokumen Hasil Pemeriksaan serta Pengendalian dan Pengawasan Pajak Daerah</i> | | | | 12 Dokumen | 129.172.400,00 | Kab. Lombok Tengah, Semua Kecamatan, Semua Kel/Desa | DANA TRANSFER UMUM-DANA ALOKASI UMUM | - | 9. Peningkatan kualitas pelayanan publik dan menjaga stabilitas sosial kemasyarakatan | Wajib Pajak | | 139.172.400,00 | BADAN PENDAPATAN DAERAH |
| | | BADAN KEPEGAWAIAN DAN PENGEMBANGAN SUMBER DAYA MANUSIA | | | | | | | 7.625.389.945,00 | | | | | | 7.637.867.102,00 | |
| | 5 | UNSUB PENUNJANG URUSAN PEMERINTAHAN | | | | | | 7.625.389.945,00 | | | | | | | 7.637.867.102,00 | |
| | 5.03 | KEPEGAWAIAN | | | | | | 7.188.259.499,00 | | | | | | | 6.987.867.102,00 | |
| 1. | 5.03.01 | PROGRAM PENUNJANG URUSAN PEMERINTAH DAERAH KABUPATEN MOTA | <i>Nilai SKMP OPD</i> | - | | | B Predikat | 5.739.580.820,00 | | | | | | - | 5.166.621.756,00 | |
| | 5.03.01.2.01 | Perencanaan, Penganggaran, dan Evaluasi Kinerja Perangkat Daerah | <i>Dokumen perencanaan, penganggaran dan evaluasi kinerja PD</i> | - | | | 8 Dokumen | 141.828.221,00 | | | - | - | - | - | 121.452.618,00 | BADAN KEPEGAWAIAN DAN PENGEMBANGAN SUMBER DAYA MANUSIA |
| | 5.03.01.2.01.0001 | Penyusunan Dokumen Perencanaan Perangkat Daerah | | | | | | | | | | | | | | |
| | | | <i>Jumlah Dokumen Perencanaan Perangkat Daerah</i> | | | | 4 Dokumen | 15.056.895,00 | Kab. Lombok Tengah, Semua Kecamatan, Semua Kel/Desa | DANA TRANSFER UMUM-DANA ALOKASI UMUM | - | - | - | | 15.000.000,00 | BADAN KEPEGAWAIAN DAN PENGEMBANGAN SUMBER DAYA MANUSIA |

| ND | KODE | URLEAN/ BIDANG URLEAN/ PROGRAM/KEGIATAN/ SUB KEGIATAN | INDIKATOR PROGRAM/KEGIATAN/ SUBKEGIATAN | TARGET AKHIR PERIODE RESTRACPD | REALISASI CAPAIAN/RENUA OFD/TAH.LN2022 | FRANKIRAN/CAPAIAN TARGET RENIA/CPD TAH.LN2023 | CAPAIAN KINERJA DAN KERANGKA PENDANAAN | | | | | | KELOMPOK SASARAN | FRANKIRAN MAJU RENCANA TAHUN 2025 | | PERANGKAT DAERAH PENANGGUNG JAWAB |
|----|-------------------|---|---|--------------------------------------|--|---|--|---------------------|---|--------------------------------------|-----------|--------|------------------|-----------------------------------|---------------------|--|
| | | | | | | | TARGET 2024 | PAGU INDIKATIF (Rp) | LOKASI | SUMBER DANA | PRIORITAS | | | TARGET | PAGU INDIKATIF (Rp) | |
| | | | | | | | | | | | NASIONAL | DAERAH | | | | |
| 1 | 2 | 3 | 4 | 5 | 6 | 7 | 8 | 9 | 10 | 11 | 12 | 13 | 14 | 15 | 16 | 17 |
| | 5.03.01.2.01.0002 | Koordinasi dan Penyusunan Dokumen RKA-SKPD | | | | | | | | | | | | | | |
| | | | <i>Jumlah Dokumen RKA-SKPD dan Laporan Hasil Koordinasi Penyusunan Dokumen RKA-SKPD</i> | | | | 1 Dokumen | 6.886.326,00 | Keb. Lombok Tengah, Semua Kecamatan, Semua Kel/Desa | DANA TRANSFER UMUM-DANA ALOKASI UMUM | - | - | - | | 7.500.000,00 | BADAN KEPEGAWAIAN DAN PENGEMBANGAN SUMBER DAYA MANUSIA |
| | 5.03.01.2.01.0003 | Koordinasi dan Penyusunan Dokumen Perubahan RKA-SKPD | | | | | | | | | | | | | | |
| | | | <i>Jumlah Dokumen Perubahan RKA-SKPD dan Laporan Hasil Koordinasi Penyusunan Dokumen Perubahan RKA-SKPD</i> | | | | 1 Dokumen | 5.490.000,00 | Keb. Lombok Tengah, Semua Kecamatan, Semua Kel/Desa | DANA TRANSFER UMUM-DANA ALOKASI UMUM | - | - | - | | 7.500.000,00 | BADAN KEPEGAWAIAN DAN PENGEMBANGAN SUMBER DAYA MANUSIA |
| | 5.03.01.2.01.0006 | Koordinasi dan Penyusunan Laporan Capaian Kinerja dan Ikhtisar Realisasi Kinerja SKPD | | | | | | | | | | | | | | |
| | | | <i>Jumlah Laporan Capaian Kinerja dan Ikhtisar Realisasi Kinerja SKPD dan Laporan Hasil Koordinasi Penyusunan Laporan Capaian Kinerja dan Ikhtisar Realisasi Kinerja SKPD</i> | | | | 18 Laporan | 9.755.000,00 | Keb. Lombok Tengah, Semua Kecamatan, Semua Kel/Desa | DANA TRANSFER UMUM-DANA ALOKASI UMUM | - | - | - | | 7.500.000,00 | BADAN KEPEGAWAIAN DAN PENGEMBANGAN SUMBER DAYA MANUSIA |
| | 5.03.01.2.01.0007 | Evaluasi Kinerja Perangkat Daerah | | | | | | | | | | | | | | |
| | | | <i>Jumlah Laporan Evaluasi Kinerja Perangkat Daerah</i> | | | | 3 Laporan | 104.640.000,00 | Keb. Lombok Tengah, Praya, Praya | DANA TRANSFER UMUM-DANA ALOKASI UMUM | - | - | - | | 83.952.618,00 | BADAN KEPEGAWAIAN DAN PENGEMBANGAN SUMBER DAYA MANUSIA |
| | 5.03.01.2.02 | Administrasi Keuangan Perangkat Daerah | <i>Dokumen administrasi keuangan PD</i> | - | | | 12 Dokumen | 4.177.686.123,00 | | | - | - | - | - | 4.172.877.530,00 | BADAN KEPEGAWAIAN DAN PENGEMBANGAN SUMBER DAYA MANUSIA |
| | 5.03.01.2.02.0001 | Penyediaan Gaji dan Tunjangan ASN | | | | | | | | | | | | | | |
| | | | <i>Jumlah Orang yang Menerima Gaji dan Tunjangan ASN</i> | | | | 45 Orang/bulan | 4.141.007.979,00 | Keb. Lombok Tengah, Semua Kecamatan, Semua Kel/Desa | DANA TRANSFER UMUM-DANA ALOKASI UMUM | - | - | - | | 4.141.007.979,00 | BADAN KEPEGAWAIAN DAN PENGEMBANGAN SUMBER DAYA MANUSIA |
| | 5.03.01.2.02.0005 | Koordinasi dan Penyusunan Laporan Keuangan Akhir Tahun SKPD | | | | | | | | | | | | | | |
| | | | <i>Jumlah Laporan Keuangan Akhir Tahun SKPD dan Laporan Hasil Koordinasi Penyusunan Laporan Keuangan Akhir Tahun SKPD</i> | | | | 1 Laporan | 5.422.028,00 | Keb. Lombok Tengah, Semua Kecamatan, Semua Kel/Desa | DANA TRANSFER UMUM-DANA ALOKASI UMUM | - | - | - | | 3.351.087,00 | BADAN KEPEGAWAIAN DAN PENGEMBANGAN SUMBER DAYA MANUSIA |
| | 5.03.01.2.02.0007 | Koordinasi dan Penyusunan Laporan Keuangan Bulanan/ Triwulanan/ Semesteran SKPD | | | | | | | | | | | | | | |
| | | | <i>Jumlah Laporan Keuangan Bulanan/ Triwulanan/ Semesteran SKPD dan Laporan Koordinasi Penyusunan Laporan Keuangan Bulanan/ Triwulanan/ Semesteran SKPD</i> | | | | 12 Laporan | 31.256.116,00 | Keb. Lombok Tengah, Semua Kecamatan, Semua Kel/Desa | DANA TRANSFER UMUM-DANA ALOKASI UMUM | - | - | - | | 28.518.464,00 | BADAN KEPEGAWAIAN DAN PENGEMBANGAN SUMBER DAYA MANUSIA |
| | 5.03.01.2.03 | Administrasi Barang Milik Daerah pada Perangkat Daerah | <i>Dokumen administrasi BMD pada SKPD</i> | - | | | 1 Dokumen | 11.746.000,00 | | | - | - | - | - | 8.708.422,00 | BADAN KEPEGAWAIAN DAN PENGEMBANGAN SUMBER DAYA MANUSIA |

| ND | KODE | URLEAN/BIDANG URLEAN/ PROGRAM/KEGIATAN/SUB KEGIATAN | INDIKATOR PROGRAM/KEGIATAN/ SUBKEGIATAN | TARGET AKHIR PERIODE RESTRAPROD | REALISASI CAPAIAN FENUA OPD/TAH.LN2022 | FRANKIRAN CAPAIAN TARGET RENIAOPD TAH.LN2023 | CAPAIAN INERJIA DAN KERANGKA PENDANAAN | | | | | KELOMPOK SASARAN | FRANKIRAN MAJU RENCANA TAHUN 2025 | | PERANGKAT DAERAH PENANGGUNG JAWAB | |
|----|-------------------|--|--|---------------------------------------|--|--|--|---------------------|---|--|-----------|------------------|-----------------------------------|---------------------|--------------------------------------|--|
| | | | | | | | TARGET 2024 | PAGU INDIKATIF (Rp) | LOKASI | SUMBER DANA | PRIORITAS | | TARGET | PAGU INDIKATIF (Rp) | | |
| | | | | | | | | | | | NASIONAL | | | | | DAERAH |
| 1 | 2 | 3 | 4 | 5 | 6 | 7 | 8 | 9 | 10 | 11 | 12 | 13 | 14 | 15 | 16 | 17 |
| | 5.03.01.2.03.0006 | Penatausahaan Barang Milik Daerah pada SKPD | | | | | | | | | | | | | | |
| | | | <i>Jumlah Laporan Penatausahaan Barang Milik Daerah pada SKPD</i> | | | | 12 Laporan | 11.746.000,00 | Kab. Lombok Tengah, Semua Kecamatan, Semua Kel/Desa | DANA TRANSFER UMJM-DANA ALOKASI UMJM | - | - | - | | 8.708.422,00 | BADAN KEPEGAWAIAN DAN PENGEMBANGAN SUMBER DAYA MANUSIA |
| | 5.03.01.2.05 | Administrasi Kepegawaian Perangkat Daerah | <i>Dokumen Administrasi Kepegawaian PD</i> | - | | | 1 Dokumen | 6.096.355,00 | | | - | - | - | - | 3.464.778,00 | BADAN KEPEGAWAIAN DAN PENGEMBANGAN SUMBER DAYA MANUSIA |
| | 5.03.01.2.05.0003 | Pendataan dan Pengolahan Administrasi Kepegawaian | | | | | | | | | | | | | | |
| | | | <i>Jumlah Dokumen Pendataan dan Pengolahan Administrasi Kepegawaian</i> | | | | 12 Dokumen | 6.096.355,00 | Kab. Lombok Tengah, Semua Kecamatan, Semua Kel/Desa | DANA TRANSFER UMJM-DANA ALOKASI UMJM | - | - | - | | 3.464.778,00 | BADAN KEPEGAWAIAN DAN PENGEMBANGAN SUMBER DAYA MANUSIA |
| | 5.03.01.2.06 | Administrasi Umum Perangkat Daerah | <i>Laporan administrasi umum PD</i> | - | | | 12 Dokumen | 965.050.339,00 | | | - | - | - | - | 590.982.890,00 | BADAN KEPEGAWAIAN DAN PENGEMBANGAN SUMBER DAYA MANUSIA |
| | 5.03.01.2.06.0002 | Penyediaan Peralatan dan Perlengkapan Kantor | | | | | | | | | | | | | | |
| | | | <i>Jumlah Paket Peralatan dan Perlengkapan Kantor yang Disediakan</i> | | | | 50 Paket | 823.949.539,00 | Kab. Lombok Tengah, Semua Kecamatan, Semua Kel/Desa | DANA TRANSFER UMJM-DANA ALOKASI UMJM | - | - | - | | 500.000.000,00 | BADAN KEPEGAWAIAN DAN PENGEMBANGAN SUMBER DAYA MANUSIA |
| | 5.03.01.2.06.0004 | Penyediaan Bahan Logistik Kantor | | | | | | | | | | | | | | |
| | | | <i>Jumlah Paket Bahan Logistik Kantor yang Disediakan</i> | | | | 100 Paket | 42.823.800,00 | Kab. Lombok Tengah, Semua Kecamatan, Semua Kel/Desa | DANA TRANSFER UMJM-DANA ALOKASI UMJM | - | - | - | | 30.898.890,00 | BADAN KEPEGAWAIAN DAN PENGEMBANGAN SUMBER DAYA MANUSIA |
| | 5.03.01.2.06.0008 | Fasilitasi Kunjungan Tamu | | | | | | | | | | | | | | |
| | | | <i>Jumlah Laporan Fasilitasi Kunjungan Tamu</i> | | | | 12 Laporan | 12.725.000,00 | Kab. Lombok Tengah, Semua Kecamatan, Semua Kel/Desa | DANA TRANSFER UMJM-DANA ALOKASI UMJM | - | - | - | | 3.600.000,00 | BADAN KEPEGAWAIAN DAN PENGEMBANGAN SUMBER DAYA MANUSIA |
| | 5.03.01.2.06.0009 | Penyelenggaraan Rapat Koordinasi dan Konsultasi SKPD | | | | | | | | | | | | | | |
| | | | <i>Jumlah Laporan Penyelenggaraan Rapat Koordinasi dan Konsultasi SKPD</i> | | | | 12 Laporan | 85.552.000,00 | Kab. Lombok Tengah, Semua Kecamatan, Semua Kel/Desa | DANA TRANSFER UMJM-DANA ALOKASI UMJM | - | - | - | | 56.484.000,00 | BADAN KEPEGAWAIAN DAN PENGEMBANGAN SUMBER DAYA MANUSIA |
| | 5.03.01.2.07 | Pengadaan Barang Milik Daerah Penunjang Ususan Pemerintah Daerah | <i>BMD Tercatat</i> | - | | | 2 Jenis | 251.433.180,00 | | | - | - | - | - | 100.000.000,00 | BADAN KEPEGAWAIAN DAN PENGEMBANGAN SUMBER DAYA MANUSIA |
| | 5.03.01.2.07.0002 | Pengadaan Kendaraan Dinas Operasional atau Lapangan | | | | | | | | | | | | | | |
| | | | <i>Jumlah Unit Kendaraan Dinas Operasional atau Lapangan yang Disediakan</i> | | | | 1 Unit | 251.433.180,00 | Kab. Lombok Tengah, Semua Kecamatan, Semua Kel/Desa | DANA TRANSFER UMJM-DANA ALOKASI UMJM | - | - | - | | 100.000.000,00 | BADAN KEPEGAWAIAN DAN PENGEMBANGAN SUMBER DAYA MANUSIA |
| | 5.03.01.2.08 | Penyediaan Jasa Penunjang Ususan Pemerintahan Daerah | <i>Layanan pemerintah daerah</i> | - | | | 12 Bulan | 82.532.952,00 | | | - | - | - | - | 84.520.352,00 | BADAN KEPEGAWAIAN DAN PENGEMBANGAN SUMBER DAYA MANUSIA |

| ND | KODE | URLEAN/BIDANG URLEAN/ PROGRAM/KEGIATAN/SUB KEGIATAN | INDIKATOR PROGRAM/KEGIATAN/ SUBKEGIATAN | TARGET AKHIR PERIODE RESTRACPD | REALISASI CAPAIAN RENCANA OPD TAHUN 2022 | FRAKSI RENCANA TARGET RENCANA TAHUN 2023 | CAPAIAN INERJADI DAN KERANGKA PENDANAAN | | | | | KELOMPOK SASARAN | FRAKSI RENCANA TAHUN 2025 | | PERANGKAT DAERAH PENANGGUNG JAWAB | |
|----|-------------------|---|---|--------------------------------------|--|--|---|---------------------|---|--------------------------------------|--|--|---------------------------|---------------------|--------------------------------------|--|
| | | | | | | | TARGET 2024 | PAGU INDIKATIF (Rp) | LOKASI | SUMBER DANA | PRIORITAS | | TARGET | PAGU INDIKATIF (Rp) | | |
| | | | | | | | | | | | NASIONAL | | | | | DAERAH |
| 1 | 2 | 3 | 4 | 5 | 6 | 7 | 8 | 9 | 10 | 11 | 12 | 13 | 14 | 15 | 16 | 17 |
| | 5.03.01.2.08.0002 | Penyediaan Jasa Komunikasi, Sumber Daya Air dan Listrik | | | | | | | | | | | | | | |
| | | | <i>Jumlah Laporan Penyediaan Jasa Komunikasi, Sumber Daya Air dan Listrik yang Disediakan</i> | | | | 12 Laporan | 64.714.800,00 | Kab. Lombok Tengah, Semua Kecamatan, Semua Kel/Desa | DANA TRANSFER UMUM-DANA ALOKASI UMUM | - | - | - | | 46.714.800,00 | BADAN KEPEGAWAIAN DAN PENGEMBANGAN SUMBER DAYA MANUSIA |
| | 5.03.01.2.08.0004 | Penyediaan Jasa Pelayanan Umum Kantor | | | | | | | | | | | | | | |
| | | | <i>Jumlah Laporan Penyediaan Jasa Pelayanan Umum Kantor yang Disediakan</i> | | | | 12 Laporan | 17.818.152,00 | Kab. Lombok Tengah, Semua Kecamatan, Semua Kel/Desa | DANA TRANSFER UMUM-DANA ALOKASI UMUM | - | - | - | | 37.805.552,00 | BADAN KEPEGAWAIAN DAN PENGEMBANGAN SUMBER DAYA MANUSIA |
| | 5.03.01.2.09 | Pemeliharaan Barang Milik Daerah Penunjang Ususan Pemerintahan Daerah | <i>BMD kondisi baik</i> | - | | | 2 Jenis | 103.207.650,00 | | | - | - | - | | 84.615.166,00 | BADAN KEPEGAWAIAN DAN PENGEMBANGAN SUMBER DAYA MANUSIA |
| | 5.03.01.2.09.0001 | Penyediaan Jasa Pemeliharaan, Biaya Pemeliharaan, dan Pajak Kendaraan Perorangan Dinas atau Kendaraan Dinas Jabatan | | | | | | | | | | | | | | |
| | | | <i>Jumlah Kendaraan Perorangan Dinas atau Kendaraan Dinas Jabatan yang Dipelihara dan Dibayarkan Pajaknya</i> | | | | 21 Unit | 103.207.650,00 | Kab. Lombok Tengah, Semua Kecamatan, Semua Kel/Desa | DANA TRANSFER UMUM-DANA ALOKASI UMUM | - | - | - | | 84.615.166,00 | BADAN KEPEGAWAIAN DAN PENGEMBANGAN SUMBER DAYA MANUSIA |
| 2 | 5.03.02 | PROGRAM KEPEGAWAIAN DAERAH | <i>Rasio Jabatan Fungsional bersertifikat Kompetensi Prosentase layanan administrasi kepegawaian pendidikan dan pelatihan tepat waktu</i> | - | | | 36% 95% | 1.448.678.679,00 | | | | | | | 1.821.245.346,00 | |
| | 5.03.02.2.01 | Pengadaan, Pemberhentian dan Informasi Kepegawaian ASN | <i>Jumlah dokumen pengadaan, pemberhentian dan informasi kepegawaian</i> | - | | | 3 Dokumen | 692.919.822,00 | | | Memperkuat Stabilitas Polhukhankam Dan Transformasi Pelayanan Publik | Pembangunan Tata Kelola Pemerintahan Daerah (PD-5) 9. Peningkatan kualitas pelayanan publik dan menjaga stabilitas sosial kemasyarakatan | ASN Lombok Tengah | - | 887.245.346,00 | BADAN KEPEGAWAIAN DAN PENGEMBANGAN SUMBER DAYA MANUSIA |
| | 5.03.02.2.01.0002 | Penyusunan Rencana Kebutuhan, Jenis dan Jumlah Jabatan untuk Pelaksanaan Pengadaan ASN | | | | | | | | | | | | | | |
| | | | <i>Jumlah Dokumen Hasil Penyusunan Rencana Kebutuhan, Jenis dan Jumlah Jabatan untuk Pelaksanaan Pengadaan ASN</i> | | | | 1 Dokumen | 15.887.477,00 | Kab. Lombok Tengah, Semua Kecamatan, Semua Kel/Desa | DANA TRANSFER UMUM-DANA ALOKASI UMUM | Memperkuat Stabilitas Polhukhankam Dan Transformasi Pelayanan Publik | Pembangunan Tata Kelola Pemerintahan Daerah (PD-5) 9. Peningkatan kualitas pelayanan publik dan menjaga stabilitas sosial kemasyarakatan | ASN Lombok Tengah | | 40.447.693,00 | BADAN KEPEGAWAIAN DAN PENGEMBANGAN SUMBER DAYA MANUSIA |
| | 5.03.02.2.01.0003 | Koordinasi dan Fasilitasi Pengadaan PNS dan PPPK | | | | | | | | | | | | | | |

| ND | KODE | URLEAN/ BIDANG URLEAN/ PROGRAM/KEGIATAN/ SUB KEGIATAN | INDIKATOR PROGRAM/KEGIATAN/ SUB/KEGIATAN | TARGET AKHIR PERIODE RESTRACPD | REALISASI CAPAIAN/PENJ OFD/TAH.LN2022 | FRAKIRAN/CAPAIAN TARGET RENJACPD TAH.LN2023 | CAPAIAN/NERJADAN/KERANGKA PENDANAAN | | | | | KELOMPOK SASARAN | FRAKIRAN/MAJUEBENCAN/TAH.LN2025 | | PERANGKAT DAERAH/PENANGGUNG JAWAB | |
|----|-------------------|---|--|--------------------------------------|---|---|-------------------------------------|---------------------|---|--------------------------------------|--|--|---------------------------------|---------------------|--------------------------------------|--|
| | | | | | | | TARGET2024 | PAGU INDIKATIF (Rp) | LOKASI | SUMBER DANA | PRIORITAS | | TARGET | PAGU INDIKATIF (Rp) | | |
| | | | | | | | | | | | NASIONAL | | | | | DAERAH |
| 1 | 2 | 3 | 4 | 5 | 6 | 7 | 8 | 9 | 10 | 11 | 12 | 13 | 14 | 15 | 16 | 17 |
| | | | <i>Jumlah Dokumen Kegiatan Koordinasi dan Fasilitasi Pengadaan PNS dan PPPK</i> | | | | 2 Dokumen | 166.226.812,00 | Kab. Lombok Tengah, Semua Kecamatan, Semua Kel/Desa | DANA TRANSFER UMUM-DANA ALOKASI UMUM | Memperkuat Stabilitas Polhukhankam Dan Transformasi Pelayanan Publik | Pembangunan Tata Kelola Pemerintahan Daerah (PD-5) 9. Peningkatan kualitas pelayanan publik dan menjaga stabilitas sosial kemasyarakatan | ASN Lombok Tengah | | 178.000.000,00 | BADAN KEPEGAWAIAN DAN PENGEMBANGAN SUMBER DAYA MANUSIA |
| | 5.03.02.2.01.0006 | Koordinasi Pelaksanaan Administrasi Pemberhentian | | | | | | | | | | | | | | |
| | | | <i>Jumlah Dokumen Hasil kegiatan Koordinasi Pelaksanaan Administrasi Pemberhentian</i> | | | | 12 Dokumen | 28.956.650,00 | Kab. Lombok Tengah, Semua Kecamatan, Semua Kel/Desa | DANA TRANSFER UMUM-DANA ALOKASI UMUM | Memperkuat Stabilitas Polhukhankam Dan Transformasi Pelayanan Publik | Pembangunan Tata Kelola Pemerintahan Daerah (PD-5) 9. Peningkatan kualitas pelayanan publik dan menjaga stabilitas sosial kemasyarakatan | ASN Lombok Tengah | | 43.797.653,00 | BADAN KEPEGAWAIAN DAN PENGEMBANGAN SUMBER DAYA MANUSIA |
| | 5.03.02.2.01.0008 | Fasilitasi Lembaga Profesi ASN | | | | | | | | | | | | | | |
| | | | <i>Jumlah Lembaga Profesi ASN yang Difasilitasi</i> | | | | 1 Lembaga | 149.999.914,00 | Kab. Lombok Tengah, Semua Kecamatan, Semua Kel/Desa | DANA TRANSFER UMUM-DANA ALOKASI UMUM | Memperkuat Stabilitas Polhukhankam Dan Transformasi Pelayanan Publik | Pembangunan Tata Kelola Pemerintahan Daerah (PD-5) 9. Peningkatan kualitas pelayanan publik dan menjaga stabilitas sosial kemasyarakatan | ASN Lombok Tengah | | 100.000.000,00 | BADAN KEPEGAWAIAN DAN PENGEMBANGAN SUMBER DAYA MANUSIA |
| | 5.03.02.2.01.0010 | Pengelolaan Sistem Informasi Kepegawaian | | | | | | | | | | | | | | |
| | | | <i>Jumlah Dokumen Hasil Pengelolaan Sistem Informasi Kepegawaian</i> | | | | 12 Dokumen | 274.498.210,00 | Kab. Lombok Tengah, Semua Kecamatan, Semua Kel/Desa | DANA TRANSFER UMUM-DANA ALOKASI UMUM | Memperkuat Stabilitas Polhukhankam Dan Transformasi Pelayanan Publik | Pembangunan Tata Kelola Pemerintahan Daerah (PD-5) 9. Peningkatan kualitas pelayanan publik dan menjaga stabilitas sosial kemasyarakatan | ASN Lombok Tengah | | 450.000.000,00 | BADAN KEPEGAWAIAN DAN PENGEMBANGAN SUMBER DAYA MANUSIA |

| ND | KODE | URLEAN/BIDANG URLEAN/ PROGRAM/KEGIATAN/SUB KEGIATAN | INDIKATOR PROGRAM/KEGIATAN/ SUBKEGIATAN | TARGET AKHIR PERIODE RESTRACPD | REALISASI CAPAIAN RENCANA OPD TAHUN 2022 | FRAMIRAN CAPAIAN TARGET RENCANA TAHUN 2023 | CAPAIAN INERJADI DAN KERANGKA PENDANAAN | | | | | KELOMPOK SASARAN | FRAMIRAN MAJU RENCANA TAHUN 2025 | | PERANGKAT DAERAH PENANGGUNG JAWAB | |
|----|-------------------|---|---|--------------------------------------|--|--|---|---------------------|---|--|---|---|----------------------------------|---------------------|--------------------------------------|--|
| | | | | | | | TARGET 2024 | PAGU INDIKATIF (Rp) | LOKASI | SUMBER DANA | PRIORITAS | | TARGET | PAGU INDIKATIF (Rp) | | |
| | | | | | | | | | | | NASIONAL | | | | | DAERAH |
| 1 | 2 | 3 | 4 | 5 | 6 | 7 | 8 | 9 | 10 | 11 | 12 | 13 | 14 | 15 | 16 | 17 |
| | 5.03.02.2.01.0011 | Pengelolaan Data Kepegawaian | | | | | | | | | | | | | | |
| | | | <i>Jumlah Dokumen Hasil Pengelolaan Data Kepegawaian</i> | | | | 12 Dokumen | 57.350.759,00 | Kab. Lombok Tengah, Semua Kecamatan, Semua Kel/Desa | DANA TRANSFER UMUM-DANA ALOKASI UMUM | Memperkuat Stabilitas Polhukhankam Dan Tra nsformasi Pelayanan Publik | Pembangu nan Tata Kelola Pemerintahan Daerah (PD-5) 9. Peningkatan kualitas pelayanan publik dan menjaga stabilitas sosial kema syarakatan | ASN Lombok Tengah | | 75.000.000,00 | BADAN KEPEGAWAIAN DAN PENGEMBANGAN SUMBER DAYA MANUSIA |
| | 5.03.02.2.02 | Mutasi dan Promosi ASN | <i>Dokumen SK mutasi dan promosi ASN</i> | - | | | 2 Dokumen | 314.376.008,00 | | | Memperkuat Stabilitas Polhukhankam Dan Tra nsformasi Pelayanan Publik | Pembangu nan Tata Kelola Pemerintahan Daerah (PD-5) 9. Peningkatan kualitas pelayanan publik dan menjaga stabilitas sosial kema syarakatan | ASN Lombok Tengah | - | 289.000.000,00 | BADAN KEPEGAWAIAN DAN PENGEMBANGAN SUMBER DAYA MANUSIA |
| | 5.03.02.2.02.0001 | Pengelolaan Mutasi ASN | | | | | | | | | | | | | | |
| | | | <i>Jumlah Dokumen Hasil Pelaksanaan Mutasi Jabatan Pimpinan Tinggi, Jabatan Administrasi, Jabatan Pelaksana dan Mutasi ASN antar Daerah</i> | | | | 12 Dokumen | 101.261.880,00 | Kab. Lombok Tengah, Semua Kecamatan, Semua Kel/Desa | DANA TRANSFER UMUM-DANA ALOKASI UMUM | Memperkuat Stabilitas Polhukhankam Dan Tra nsformasi Pelayanan Publik | Pembangu nan Tata Kelola Pemerintahan Daerah (PD-5) 9. Peningkatan kualitas pelayanan publik dan menjaga stabilitas sosial kema syarakatan | ASN Lombok Tengah | | 75.000.000,00 | BADAN KEPEGAWAIAN DAN PENGEMBANGAN SUMBER DAYA MANUSIA |
| | 5.03.02.2.02.0002 | Pengelolaan Kenaikan Pangkat ASN | | | | | | | | | | | | | | |
| | | | <i>Jumlah Pengelolaan Kenaikan Pangkat ASN</i> | | | | 2 Dokumen | 58.706.790,00 | Kab. Lombok Tengah, Semua Kecamatan, Semua Kel/Desa | DANA TRANSFER UMUM-DANA ALOKASI UMUM | - | Pembangu nan Tata Kelola Pemerintahan Daerah (PD-5) 9. Peningkatan kualitas pelayanan publik dan menjaga stabilitas sosial kema syarakatan | ASN Lombok Tengah | | 60.000.000,00 | BADAN KEPEGAWAIAN DAN PENGEMBANGAN SUMBER DAYA MANUSIA |

| ND | KODE | URLEAN/ BIDANG URLEAN/ PROGRAM/KEGIATAN/ SUB KEGIATAN | INDIKATOR PROGRAM/KEGIATAN/ SUBKEGIATAN | TARGET AKHIR PERIODE RESTRACPD | REALISASI CAPAIAN/REJUA OFD/TAH.LN2022 | FRAMIRAN/CAPAIAN TARGET RENJACPD TAH.LN2023 | CAPAIAN/NERJUA DAN KERANGKA PENDANAAN | | | | | KELOMPOK SASARAN | FRAMIRAN MAJU REJUA/TAH.LN2025 | | PERANGKAT DAERAH PENANGGUNG JAWAB | |
|----|-------------------|---|--|--------------------------------------|--|---|---------------------------------------|---------------------|---|--|---|---|--------------------------------|---------------------|--------------------------------------|--|
| | | | | | | | TARGET 2024 | PAGU INDIKATIF (Rp) | LOKASI | SUMBER DANA | PRIORITAS | | TARGET | PAGU INDIKATIF (Rp) | | |
| | | | | | | | | | | | NASIONAL | | | | | DAERAH |
| 1 | 2 | 3 | 4 | 5 | 6 | 7 | 8 | 9 | 10 | 11 | 12 | 13 | 14 | 15 | 16 | 17 |
| | 5.03.02.2.02.0003 | Pengelolaan Promosi ASN | | | | | | | | | | | | | | |
| | | | <i>Jumlah Dokumen Hasil Pengelolaan Promosi ASN</i> | | | | 3 Dokumen | 154.407.338,00 | Kab. Lombok Tengah, Semua Kecamatan, Semua Kel/Desa | DANA TRANSFER UMUM-DANA ALOKASI UMUM | Memperkuat Stabilitas Polhukhankam Dan Tra nsformasi Pelayanan Publik | Pembangu nan Tata Kelola Pemerintahan Daerah (PD-5) 9. Peningkatan kualitas pelayanan publik dan menjaga stabilitas sosial kema syarakatan | ASN Lombok Tengah | | 154.000.000,00 | BADAN KEPEGAWAIAN DAN PENGEMBANGAN SUMBER DAYA MANUSIA |
| | 5.03.02.2.03 | Pengembangan Kompetensi ASN | <i>Dokumen Laporan pengembangan kompetensi ASN</i> | - | | | 12 Dokumen | 253.934.630,00 | | | Memperkuat Stabilitas Polhukhankam Dan Tra nsformasi Pelayanan Publik | Pembangu nan Tata Kelola Pemerintahan Daerah (PD-5) 9. Peningkatan kualitas pelayanan publik dan menjaga stabilitas sosial kema syarakatan | ASN Lombok Tengah | - | 400.000.000,00 | BADAN KEPEGAWAIAN DAN PENGEMBANGAN SUMBER DAYA MANUSIA |
| | 5.03.02.2.03.0002 | Pengelolaan Assessment Center | | | | | | | | | | | | | | |
| | | | <i>Jumlah Dokumen Pengelolaan Assessment Center</i> | | | | 1 Dokumen | 99.703.120,00 | Kab. Lombok Tengah, Semua Kecamatan, Semua Kel/Desa | DANA TRANSFER UMUM-DANA ALOKASI UMUM | Memperkuat Stabilitas Polhukhankam Dan Tra nsformasi Pelayanan Publik | Pembangu nan Tata Kelola Pemerintahan Daerah (PD-5) 9. Peningkatan kualitas pelayanan publik dan menjaga stabilitas sosial kema syarakatan | ASN Lombok Tengah | | 150.000.000,00 | BADAN KEPEGAWAIAN DAN PENGEMBANGAN SUMBER DAYA MANUSIA |
| | 5.03.02.2.03.0004 | Pengelolaan Pendidikan Lanjutan ASN | | | | | | | | | | | | | | |
| | | | <i>Jumlah ASN yang Mendapatkan Pendidikan Lanjutan</i> | | | | 2 Orang | 93.606.030,00 | Kab. Lombok Tengah, Semua Kecamatan, Semua Kel/Desa | DANA TRANSFER UMUM-DANA ALOKASI UMUM | Memperkuat Stabilitas Polhukhankam Dan Tra nsformasi Pelayanan Publik | Pembangu nan Tata Kelola Pemerintahan Daerah (PD-5) 9. Peningkatan kualitas pelayanan publik dan menjaga stabilitas sosial kema syarakatan | ASN Lombok Tengah | | 150.000.000,00 | BADAN KEPEGAWAIAN DAN PENGEMBANGAN SUMBER DAYA MANUSIA |

| ND | KODE | URLEAN/ BIDANG URLEAN/ PROGRAM/KEGIATAN/ SUB KEGIATAN | INDIKATOR PROGRAM/KEGIATAN/ SUBKEGIATAN | TARGET AKHIR PERIODE RESTRADPD | REALISASI CAPAIAN/RENUA OPD/TAH.LN2022 | FRANKIRAN/CAPAIAN TARGET RENIA/OPD TAH.LN2023 | CAPAIAN KINERJA DAN KERANGKA PENDANAAN | | | | | KELOMPOK SASARAN | FRANKIRAN MAJU REJENCA/TAH.LN2025 | | PERANGKAT DAERAH PENANGGUNG JAWAB | |
|----|-------------------|---|--|--------------------------------------|--|---|--|---------------------|---|--------------------------------------|--|--|-----------------------------------|---------------------|--------------------------------------|--|
| | | | | | | | TARGET 2024 | PAGU INDIKATIF (Rp) | LOKASI | SUMBER DANA | PRIORITAS | | TARGET | PAGU INDIKATIF (Rp) | | |
| | | | | | | | | | | | NASIONAL | | | | | DAERAH |
| 1 | 2 | 3 | 4 | 5 | 6 | 7 | 8 | 9 | 10 | 11 | 12 | 13 | 14 | 15 | 16 | 17 |
| | 5.03.02.2.03.0006 | Fasilitasi Sertifikasi Jabatan ASN | | | | | | | | | | | | | | |
| | | | <i>Jumlah ASN yang Mendapatkan Layanan Fasilitasi Sertifikasi Jabatan</i> | | | | 90 Orang | 41.283.060,00 | Kab. Lombok Tengah, Semua Kecamatan, Semua Kel/Desa | DANA TRANSFER UMUM-DANA ALOKASI UMUM | Memperkuat Stabilitas Polhukhankam Dan Transformasi Pelayanan Publik | Pembangunan Tata Kelola Pemerintahan Daerah (PD-5) 9. Peningkatan kualitas pelayanan publik dan menjaga stabilitas sosial kemasyarakatan | ASN Lombok Tengah | | 50.000.000,00 | BADAN KEPEGAWAIAN DAN PENGEMBANGAN SUMBER DAYA MANUSIA |
| | 5.03.02.2.03.0014 | Fasilitasi Pengembangan Karir dalam Jabatan Fungsional | | | | | | | | | | | | | | |
| | | | <i>Jumlah ASN Jabatan Fungsional yang Mendapatkan Layanan Pengembangan Karir</i> | | | | 240 Orang | 19.342.420,00 | Kab. Lombok Tengah, Semua Kecamatan, Semua Kel/Desa | DANA TRANSFER UMUM-DANA ALOKASI UMUM | Memperkuat Stabilitas Polhukhankam Dan Transformasi Pelayanan Publik | Pembangunan Tata Kelola Pemerintahan Daerah (PD-5) 9. Peningkatan kualitas pelayanan publik dan menjaga stabilitas sosial kemasyarakatan | ASN Lombok Tengah | | 50.000.000,00 | BADAN KEPEGAWAIAN DAN PENGEMBANGAN SUMBER DAYA MANUSIA |
| | 5.03.02.2.04 | Penilaian dan Evaluasi Kinerja Aparatur | <i>Dokumen hasil penilaian dan evaluasi kinerja aparatur</i> | - | | | 12 Dokumen | 187.448.219,00 | | | Memperkuat Stabilitas Polhukhankam Dan Transformasi Pelayanan Publik | Pembangunan Tata Kelola Pemerintahan Daerah (PD-5) 9. Peningkatan kualitas pelayanan publik dan menjaga stabilitas sosial kemasyarakatan | ASN Lombok Tengah | - | 245.000.000,00 | BADAN KEPEGAWAIAN DAN PENGEMBANGAN SUMBER DAYA MANUSIA |
| | 5.03.02.2.04.0002 | Pelaksanaan Penilaian dan Evaluasi Kinerja Aparatur | | | | | | | | | | | | | | |
| | | | <i>Jumlah Dokumen Hasil Pelaksanaan Penilaian dan Evaluasi Kinerja Aparatur</i> | | | | 12 Dokumen | 67.331.749,00 | Kab. Lombok Tengah, Semua Kecamatan, Semua Kel/Desa | DANA TRANSFER UMUM-DANA ALOKASI UMUM | Memperkuat Stabilitas Polhukhankam Dan Transformasi Pelayanan Publik | Pembangunan Tata Kelola Pemerintahan Daerah (PD-5) 9. Peningkatan kualitas pelayanan publik dan menjaga stabilitas sosial kemasyarakatan | ASN Lombok Tengah | | 75.000.000,00 | BADAN KEPEGAWAIAN DAN PENGEMBANGAN SUMBER DAYA MANUSIA |

| ND | KODE | URLEAN/BIDANG URLEAN/ PROGRAM/KEGIATAN/SUB KEGIATAN | INDIKATOR PROGRAM/KEGIATAN/ SUBKEGIATAN | TARGET AKHIR PERIODE RESTRADPD | REALISASI CAPAIAN RENCANA OPD TAHUN 2022 | FRANKIRAN CAPAIAN TARGET RENCANA TAHUN 2023 | CAPAIAN INERJADI DAN KERANGKA PENDANAAN | | | | | KELOMPOK SASARAN | FRANKIRAN MAJU RENCANA TAHUN 2025 | | PERINGKAT DAERAH PENANGGUNG JAWAB | |
|----|-------------------|---|---|--------------------------------------|--|---|---|---------------------|---|--------------------------------------|--|---|-----------------------------------|---------------------|--------------------------------------|--|
| | | | | | | | TARGET 2024 | PAGU INDIKATIF (Rp) | LOKASI | SUMBER DANA | PRIORITAS | | TARGET | PAGU INDIKATIF (Rp) | | |
| | | | | | | | | | | | NASIONAL | | | | | DAERAH |
| 1 | 2 | 3 | 4 | 5 | 6 | 7 | 8 | 9 | 10 | 11 | 12 | 13 | 14 | 15 | 16 | 17 |
| | 5.03.02.2.04.0004 | Pengelolaan Pemberian Penghargaan bagi Pegawai | | | | | | | | | | | | | | |
| | | | <i>Jumlah ASN yang Diberikan Penghargaan</i> | | | | 100 Orang | 29.524.768,00 | Kab. Lombok Tengah, Semua Kecamatan, Semua Kel/Desa | DANA TRANSFER UMUM-DANA ALOKASI UMUM | Memperkuat Stabilitas Polhukhankam Dan Transformasi Pelayanan Publik | Pembangunan Tata Kelola Pemerintahan Daerah (PD-5) 9. Peningkatan kualitas pelayanan publik dan menjaga stabilitas sosial kema syarakatan | ASN Lombok Tengah | | 35.000.000,00 | BADAN KEPEGAWAIAN DAN PENGEMBANGAN SUMBER DAYA MANUSIA |
| | 5.03.02.2.04.0007 | Pembinaan Disiplin ASN | | | | | | | | | | | | | | |
| | | | <i>Jumlah ASN yang Mendapatkan Pembinaan Kedisiplinan</i> | | | | 3148 Orang | 59.096.910,00 | Kab. Lombok Tengah, Semua Kecamatan, Semua Kel/Desa | DANA TRANSFER UMUM-DANA ALOKASI UMUM | - | Pembangunan Tata Kelola Pemerintahan Daerah (PD-5) 9. Peningkatan kualitas pelayanan publik dan menjaga stabilitas sosial kema syarakatan | ASN Lombok Tengah | | 75.000.000,00 | BADAN KEPEGAWAIAN DAN PENGEMBANGAN SUMBER DAYA MANUSIA |
| | 5.03.02.2.04.0008 | Pengelolaan Penyelesaian Pelanggaran Disiplin ASN | | | | | | | | | | | | | | |
| | | | <i>Jumlah Laporan Hasil Pengelolaan Penyelesaian Pelanggaran Disiplin ASN</i> | | | | 12 Laporan | 19.294.777,00 | Kab. Lombok Tengah, Semua Kecamatan, Semua Kel/Desa | DANA TRANSFER UMUM-DANA ALOKASI UMUM | Memperkuat Stabilitas Polhukhankam Dan Transformasi Pelayanan Publik | Pembangunan Tata Kelola Pemerintahan Daerah (PD-5) 9. Peningkatan kualitas pelayanan publik dan menjaga stabilitas sosial kema syarakatan | ASN Lombok Tengah | | 35.000.000,00 | BADAN KEPEGAWAIAN DAN PENGEMBANGAN SUMBER DAYA MANUSIA |
| | 5.03.02.2.04.0009 | Pelayanan Proses Izin Perceraian Pegawai | | | | | | | | | | | | | | |

| ND | KODE | URLEAN/ BIDANG URLEAN/ PROGRAM/KEGIATAN/ SLB KEGIATAN | INDIKATOR PROGRAM/KEGIATAN/ SUBKEGIATAN | TARGET AKHIR PERIODE RESTRACPD | REALISASI CAPAIAN/PENJ OFD/TAH.LN2022 | FRAKIRAN/CAPAIAN TARGET RENJACPD TAH.LN2023 | CAPAIAN/NERJADAN/KERANGKA PENDANAAN | | | | | KELOMPOK SASARAN | FRAKIRAN/MAJU/RENCANA/TAH.LN2025 | | PERANGKAT DAERAH/PENANGGUNG JAWAB | |
|----|-------------------|--|--|--------------------------------------|---|---|-------------------------------------|---------------------|---|--|--|---|----------------------------------|---------------------|--------------------------------------|--|
| | | | | | | | TARGET2024 | PAGU INDIKATIF (Rp) | LOKASI | SUMBER DANA | PRIORITAS | | TARGET | PAGU INDIKATIF (Rp) | | |
| | | | | | | | | | | | NASIONAL | | | | | DAERAH |
| 1 | 2 | 3 | 4 | 5 | 6 | 7 | 8 | 9 | 10 | 11 | 12 | 13 | 14 | 15 | 16 | 17 |
| | | | <i>Jumlah Dokumen Proses Izin Perceraian Pegawai yang Dilayani</i> | | | | 12 Dokumen | 12.200.015,00 | Kab. Lombok Tengah, Semua Kecamatan, Semua Kel/Desa | DANA TRANSFER UMUM-DANA ALOKASI UMUM | - | Pembangunan Tata Kelola Pemerintahan Daerah (PD-5) 9. Peningkatan kualitas pelayanan publik dan menjaga stabilitas sosial kema- syarakatan | ASN Lombok Tengah | | 25.000.000,00 | BADAN KEPEGAWAIAN DAN PENGEMBANGAN SUMBER DAYA MANUSIA |
| | 5.04 | PENDIKIDAN PELATIHAN | | | | | | 437.130.444,00 | | | | | | | 650.000.000,00 | |
| 1. | 5.04.02 | PROGRAM PENGEMBANGAN SUMBER DAYA MANUSIA | <i>Persentase kesesuaian jabatan dan kompetensi</i> | - | | | 68% | 437.130.444,00 | | | | | | - | 650.000.000,00 | |
| | 5.04.02.2.01 | Pengembangan Kompetensi Teknis | <i>Dokumen Laporan pengembangan kompetensi teknis</i> | - | | | 1 Dokumen | 238.628.214,00 | | | Memperkuat Stabilitas Polhukhankam Dan Tra- nsformasi Pelayanan Publik | Pembangunan Tata Kelola Pemerintahan Daerah (PD-5) 9. Peningkatan kualitas pelayanan publik dan menjaga stabilitas sosial kema- syarakatan | ASN Lombok Tengah | - | 150.000.000,00 | BADAN KEPEGAWAIAN DAN PENGEMBANGAN SUMBER DAYA MANUSIA |
| | 5.04.02.2.01.0001 | Penyusunan Kebijakan Teknis dan Rencana Pengembangan Kompetensi Teknis Umum Inti, dan Pilihan bagi Jabatan Administrasi Penyelenggara Ususan Pemerintahan Konkuren, Perangkat Daerah Penunjang, dan Ususan Pemerintahan Umum | | | | | | | | | | | | | | |
| | | | <i>Jumlah Kebijakan Teknis dan Rencana Pengembangan Kompetensi Teknis Umum Inti, dan Pilihan bagi Jabatan Administrasi Penyelenggara Ususan Pemerintahan Konkuren, Perangkat Daerah Penunjang, dan Ususan Pemerintahan Umum yang Disusun</i> | | | | 2 Dokumen | 77.680.000,00 | Kab. Lombok Tengah, Semua Kecamatan, Semua Kel/Desa | DANA TRANSFER UMUM-DANA ALOKASI UMUM | Memperkuat Stabilitas Polhukhankam Dan Tra- nsformasi Pelayanan Publik | Pembangunan Tata Kelola Pemerintahan Daerah (PD-5) 9. Peningkatan kualitas pelayanan publik dan menjaga stabilitas sosial kema- syarakatan | ASN Lombok Tengah | | 75.000.000,00 | BADAN KEPEGAWAIAN DAN PENGEMBANGAN SUMBER DAYA MANUSIA |
| | 5.04.02.2.01.0003 | Penyelenggaraan Pengembangan Kompetensi Teknis Umum Inti, dan Pilihan bagi Jabatan Administrasi Penyelenggara Ususan Pemerintahan Konkuren, Perangkat Daerah Penunjang, dan Ususan Pemerintahan Umum | | | | | | | | | | | | | | |
| | | | <i>Jumlah ASN yang Mengikuti Pengembangan Kompetensi</i> | | | | 60 Orang | 160.948.214,00 | Kab. Lombok Tengah, Semua Kecamatan, Semua Kel/Desa | DANA TRANSFER UMUM-DANA ALOKASI UMUM | Memperkuat Stabilitas Polhukhankam Dan Tra- nsformasi Pelayanan Publik | 9. Peningkatan kualitas pelayanan publik dan menjaga stabilitas sosial kema- syarakatan | ASN Lombok Tengah | | 75.000.000,00 | BADAN KEPEGAWAIAN DAN PENGEMBANGAN SUMBER DAYA MANUSIA |

| ND | KODE | URLEAN/BIDANG URLEAN/ PROGRAM/KEGIATAN/SUB KEGIATAN | INDIKATOR PROGRAM/KEGIATAN/ SUBKEGIATAN | TARGET AKHIR PERIODE RESTRADPD | REALISASI CAPAIAN PENJAJ OFD TAHUN 2022 | FRAKSI RENCANA TARGET RENCANA TAHUN 2023 | CAPAIAN KINERJA DAN KERANGKA PENDANAAN | | | | | KELOMPOK SASARAN | FRAKSI RENCANA TAHUN 2025 | | PERANGKAT DAERAH PENANGGUNG JAWAB | | |
|----|-------------------|---|---|--------------------------------------|---|--|--|--------------------------|---|--|--|---|---------------------------|---------------------|--------------------------------------|--|--|
| | | | | | | | TARGET 2024 | PAGU INDIKATIF (Rp) | LOKASI | SUMBER DANA | PRIORITAS | | TARGET | PAGU INDIKATIF (Rp) | | | |
| | | | | | | | | | | | NASIONAL | | | | | DAERAH | |
| 1 | 2 | 3 | 4 | 5 | 6 | 7 | 8 | 9 | 10 | 11 | 12 | 13 | 14 | 15 | 16 | 17 | |
| | 5.04.02.2.02 | Sertifikasi, Kelembagaan, Pengembangan Kompetensi Manajerial dan Fungsional | <i>Dokumen laporan Sertifikasi, Kelembagaan, Pengembangan Kompetensi Manajerial dan Fungsional</i> | - | | | 1 Dokumen | 198.502.232,00 | | | Memperkuat Stabilitas Pohukhankam Dan Tra nsformasi Pelayanan Publik | Pembangu nan Tata Kelola Pemerintahan Daerah (PD-5) 9. Peningkatan kualitas pelayanan publik dan menjaga stabilitas sosial kema syarakatan | ASN Lombok Tengah | - | 500.000.000,00 | BADAN KEPEGAWAIAN DAN PENGEMBANGAN SUMBER DAYA MANUSIA | |
| | 5.04.02.2.02.0007 | Penyelenggaraan Pengembangan Kompetensi bagi Pimpinan Daerah, Jabatan Pimpinan Tinggi, Jabatan Fungsional, Kepemimpinan, dan Prajabatan | | | | | | | | | | | | | | | |
| | | | <i>Jumlah Laporan Hasil Penyelenggaraan Pengembangan Kompetensi bagi Pimpinan Daerah, Jabatan Pimpinan Tinggi, Jabatan Fungsional, Kepemimpinan, dan Prajabatan</i> | | | | 12 Laporan | 198.502.232,00 | Kab. Lombok Tengah, Semua Kecamatan, Semua Kel/Desa | DANA TRANSFER UMUM-DANA ALOKASI UMUM | Memperkuat Stabilitas Pohukhankam Dan Tra nsformasi Pelayanan Publik | Pembangu nan Tata Kelola Pemerintahan Daerah (PD-5) 9. Peningkatan kualitas pelayanan publik dan menjaga stabilitas sosial kema syarakatan | ASN Lombok Tengah | | 500.000.000,00 | BADAN KEPEGAWAIAN DAN PENGEMBANGAN SUMBER DAYA MANUSIA | |
| | | INSPEKTORAT | | | | | | | 13.889.320.861,00 | | | | | | | 18.843.286.710,00 | |
| | 6 | UNSUR PENGAWASAN URLEAN PEMERINTAHAN | | | | | | 13.889.320.861,00 | | | | | | | 18.843.286.710,00 | | |
| | 6.01 | INSPEKTORAT DAERAH | | | | | | 13.889.320.861,00 | | | | | | | 18.843.286.710,00 | | |
| 1. | 6.01.01 | PROGRAM PENJAJURAN URLEAN PEMERINTAHAN DAERAH KABUPATEN MOTA | <i>Nilai SAMPOPD</i> | - | | | B Predikat | 10.436.662.805,00 | | | | | | - | 14.133.206.689,00 | | |
| | 6.01.01.2.01 | Perencanaan, Penganggaran, dan Evaluasi Kinerja Perangkat Daerah | <i>Dokumen Perencanaan, Penganggaran dan Evaluasi Perangkat Daerah</i> | - | | | 13 Dokumen | 17.207.902,00 | | | Memperkuat Stabilitas Pohukhankam Dan Tra nsformasi Pelayanan Publik | Pembangu nan Tata Kelola Pemerintahan Daerah (PD-5) 9. Peningkatan kualitas pelayanan publik dan menjaga stabilitas sosial kema syarakatan | Inspektorat | - | 27.827.812,00 | INSPEKTORAT | |
| | 6.01.01.2.01.0001 | Penyusunan Dokumen Perencanaan Perangkat Daerah | | | | | | | | | | | | | | | |

| ND | KODE | URLEAN/ BIDANG URLEAN/ PROGRAM/KEGIATAN/ SUB KEGIATAN | INDIKATOR PROGRAM/KEGIATAN/ SUB/KEGIATAN | TARGET AKHIR PERIODE RESTRACPD | REALISASI CAPAIAN/RENUA OPD/TAH.LN2022 | FRAKIRAN/CAPAIAN TARGET RENJACPD TAH.LN2023 | CAPAIAN/NERJADAN/KERANGKA PENDANAAN | | | | | KELOMPOK SASARAN | FRAKIRAN/MAJU REANCAN/TAH.LN2025 | | PERANGKAT DAERAH PENANGGUNG JAWAB | |
|----|-------------------|---|--|--------------------------------------|--|---|-------------------------------------|---------------------|---|--|---|---|----------------------------------|---------------------|--------------------------------------|-------------|
| | | | | | | | TARGET 2024 | PAGU INDIKATIF (Rp) | LOKASI | SUMBER DANA | PRIORITAS | | TARGET | PAGU INDIKATIF (Rp) | | |
| | | | | | | | | | | | NASIONAL | | | | | DAERAH |
| 1 | 2 | 3 | 4 | 5 | 6 | 7 | 8 | 9 | 10 | 11 | 12 | 13 | 14 | 15 | 16 | 17 |
| | | | <i>Jumlah Dokumen Perencanaan Perangkat Daerah</i> | | | | 2 Dokumen | 2.263.352,00 | Kab. Lombok Tengah, Semua Kecamatan, Semua Kel/Desa | DANA TRANSFER UMUM-DANA ALOKASI UMUM | Memperkuat Stabilitas Polhukhankam Dan Tra nsformasi Pelayanan Publik | Pembangu nan Tata Kelola Pemerintahan Daerah (PD-5) 9. Peningkatan kualitas pelayanan publik dan menjaga stabilitas sosial kema syarakatan | Inspektorat | | 2.827.812,00 | INSPEKTORAT |
| | 6.01.01.2.01.0002 | Kordinasi dan Penyusunan Dokumen RKA-SKPD | | | | | | | | | | | | | | |
| | | | <i>Jumlah Dokumen RKA-SKPD dan Laporan Hasil Kordinasi Penyusunan Dokumen RKA- SKPD</i> | | | | 2 Dokumen | 3.190.700,00 | Kab. Lombok Tengah, Praya, Praya | DANA TRANSFER UMUM-DANA ALOKASI UMUM | Memperkuat Stabilitas Polhukhankam Dan Tra nsformasi Pelayanan Publik | Pembangu nan Tata Kelola Pemerintahan Daerah (PD-5) 9. Peningkatan kualitas pelayanan publik dan menjaga stabilitas sosial kema syarakatan | Inspektorat | | 5.000.000,00 | INSPEKTORAT |
| | 6.01.01.2.01.0003 | Kordinasi dan Penyusunan Dokumen Perubahan RKA-SKPD | | | | | | | | | | | | | | |
| | | | <i>Jumlah Dokumen Perubahan RKA-SKPD dan Laporan Hasil Kordinasi Penyusunan Dokumen Perubahan RKA-SKPD</i> | | | | 2 Dokumen | 2.964.670,00 | Kab. Lombok Tengah, Praya, Praya | DANA TRANSFER UMUM-DANA ALOKASI UMUM | Memperkuat Stabilitas Polhukhankam Dan Tra nsformasi Pelayanan Publik | Pembangu nan Tata Kelola Pemerintahan Daerah (PD-5) 9. Peningkatan kualitas pelayanan publik dan menjaga stabilitas sosial kema syarakatan | Inspektorat | | 5.000.000,00 | INSPEKTORAT |
| | 6.01.01.2.01.0004 | Kordinasi dan Penyusunan DPA-SKPD | | | | | | | | | | | | | | |
| | | | <i>Jumlah Dokumen DPA-SKPD dan Laporan Hasil Kordinasi Penyusunan Dokumen DPA-SKPD</i> | | | | 2 Dokumen | 3.805.700,00 | Kab. Lombok Tengah, Praya, Praya | DANA TRANSFER UMUM-DANA ALOKASI UMUM | Memperkuat Stabilitas Polhukhankam Dan Tra nsformasi Pelayanan Publik | Pembangu nan Tata Kelola Pemerintahan Daerah (PD-5) 9. Peningkatan kualitas pelayanan publik dan menjaga stabilitas sosial kema syarakatan | Inspektorat | | 5.000.000,00 | INSPEKTORAT |

| ND | KODE | URLEAN/BIDANG URLEAN/ PROGRAM/KEGIATAN/SUB KEGIATAN | INDIKATOR PROGRAM/KEGIATAN/ SUBKEGIATAN | TARGET AKHIR PERIODE RESTRACPD | REALISASI CAPAIAN/REVENUE OPD/TAH.LN2022 | FRAMIRAN/CAPAIAN TARGET RENJACPD TAH.LN2023 | CAPAIAN KINERJA DAN KERANGKA PENDANAAN | | | | | KELOMPOK SASARAN | FRAMIRAN MAJU REJENCANA TAHUN 2025 | | PERANGKAT DAERAH PENANGGUNG JAWAB | |
|----|-------------------|---|---|--------------------------------------|--|---|--|---------------------|---|--------------------------------------|--|--|--|---------------------|--------------------------------------|-------------|
| | | | | | | | TARGET 2024 | PAGU INDIKATIF (Rp) | LOKASI | SUMBER DANA | PRIORITAS | | TARGET | PAGU INDIKATIF (Rp) | | |
| | | | | | | | | | | | NASIONAL | | | | | DAERAH |
| 1 | 2 | 3 | 4 | 5 | 6 | 7 | 8 | 9 | 10 | 11 | 12 | 13 | 14 | 15 | 16 | 17 |
| | 6.01.01.2.01.0005 | Koordinasi dan Penyusunan Perubahan DPA- SKPD | | | | | | | | | | | | | | |
| | | | <i>Jumlah Dokumen Perubahan DPA-SKPD dan Laporan Hasil Koordinasi Penyusunan Dokumen Perubahan DPA-SKPD</i> | | | | 2 Dokumen | 2.983.480,00 | Kab. Lombok Tengah, Semua Kecamatan, Semua Kel/Desa | DANA TRANSFER UMUM-DANA ALOKASI UMUM | Memperkuat Stabilitas Polhukhankam Dan Transformasi Pelayanan Publik | Pembangunan Tata Kelola Pemerintahan Daerah (PD-5) 9. Peningkatan kualitas pelayanan publik dan menjaga stabilitas sosial kemasyarakatan | Inspektorat | | 5.000.000,00 | INSPEKTORAT |
| | 6.01.01.2.01.0006 | Koordinasi dan Penyusunan Laporan Capaian Kinerja dan Ikhtisar Realisasi Kinerja SKPD | | | | | | | | | | | | | | |
| | | | <i>Jumlah Laporan Capaian Kinerja dan Ikhtisar Realisasi Kinerja SKPD dan Laporan Hasil Koordinasi Penyusunan Laporan Capaian Kinerja dan Ikhtisar Realisasi Kinerja SKPD</i> | | | | 3 Laporan | 2.000.000,00 | Kab. Lombok Tengah, Praya, Praya | DANA TRANSFER UMUM-DANA ALOKASI UMUM | Memperkuat Stabilitas Polhukhankam Dan Transformasi Pelayanan Publik | Pembangunan Tata Kelola Pemerintahan Daerah (PD-5) 9. Peningkatan kualitas pelayanan publik dan menjaga stabilitas sosial kemasyarakatan | Inspektorat | | 5.000.000,00 | INSPEKTORAT |
| | 6.01.01.2.02 | Administrasi Keuangan Perangkat Daerah | <i>Dokumen Administrasi Keuangan Perangkat Daerah</i> | - | | | 12 Dokumen | 9.785.947.101,00 | | | Memperkuat Stabilitas Polhukhankam Dan Transformasi Pelayanan Publik | Pembangunan Tata Kelola Pemerintahan Daerah (PD-5) 9. Peningkatan kualitas pelayanan publik dan menjaga stabilitas sosial kemasyarakatan | Pegawai di Inspektorat Kabupaten Lombok Tengah | - | 12.230.378.877,00 | INSPEKTORAT |
| | 6.01.01.2.02.0001 | Penyediaan Gaji dan Tunjangan ASN | | | | | | | | | | | | | | |
| | | | <i>Jumlah Orang yang Menerima Gaji dan Tunjangan ASN</i> | | | | 82 Orang/bulan | 9.762.703.101,00 | Kab. Lombok Tengah, Praya, Praya | DANA TRANSFER UMUM-DANA ALOKASI UMUM | Memperkuat Stabilitas Polhukhankam Dan Transformasi Pelayanan Publik | Pembangunan Tata Kelola Pemerintahan Daerah (PD-5) 9. Peningkatan kualitas pelayanan publik dan menjaga stabilitas sosial kemasyarakatan | Pegawai di Inspektorat Kabupaten Lombok Tengah | | 12.203.378.877,00 | INSPEKTORAT |

| ND | KODE | URLEAN/BIDANG URLEAN/ PROGRAM/KEGIATAN/SUB KEGIATAN | INDIKATOR PROGRAM/KEGIATAN/ SUBKEGIATAN | TARGET AKHIR PERIODE RESTRACPD | REALISASI CAPAIAN/RENUA OPD/TAH.LN2022 | FRANKIRAN/CAPAIAN TARGET RENIA/OPD TAH.LN2023 | CAPAIAN KINERJA DAN KERANGKA PENDANAAN | | | | | KELOMPOK SASARAN | FRANKIRAN MAJU REKANATAH.LN2025 | | PERANGKAT DAERAH PENANGGUNG JAWAB | |
|----|-------------------|---|--|--------------------------------------|--|---|--|---------------------|--|--|---|---|--|---------------------|--------------------------------------|-------------|
| | | | | | | | TARGET 2024 | PAGU INDIKATIF (Rp) | LOKASI | SUMBER DANA | PRIORITAS | | TARGET | PAGU INDIKATIF (Rp) | | |
| | | | | | | | | | | | NASIONAL | | | | | DAERAH |
| 1 | 2 | 3 | 4 | 5 | 6 | 7 | 8 | 9 | 10 | 11 | 12 | 13 | 14 | 15 | 16 | 17 |
| | 6.01.01.2.02.0007 | Koordinasi dan Penyusunan Laporan Keuangan Bulanan/ Triwulanan/ Semesteran SKPD | | | | | | | | | | | | | | |
| | | | <i>Jumlah Laporan Keuangan Bulanan/ Triwulanan/ Semesteran SKPD dan Laporan Koordinasi Penyusunan Laporan Keuangan Bulanan/ Triwulana n/ Semesteran SKPD</i> | | | | 12 Laporan | 23.244.000,00 | Keb. Lombok Tengah, Semua Kecamatan, Semua Kel/Desa | DANA TRANSFER UMUM-DANA ALOKASI UMUM | Memperkuat Stabilitas Polhukhankam Dan Tra nsformasi Pelayanan Publik | Pembangu nan Tata Kelola Pemerintahan Daerah (PD-5) 9. Peningkatan kualitas pelayanan publik dan menjaga stabilitas sosial kema syarakatan | Pegawai di Inspektorat Kabupaten Lombok Tengah | | 27.000.000,00 | INSPEKTORAT |
| | 6.01.01.2.05 | Administrasi Kepegawaian Perangkat Daerah | <i>Peresentase SDM dengan Capaian Kinerja Lebih dari 80%</i> | - | | | 100 % | 170.957.312,00 | | | Memperkuat Stabilitas Polhukhankam Dan Tra nsformasi Pelayanan Publik | Pembangu nan Tata Kelola Pemerintahan Daerah (PD-5) 9. Peningkatan kualitas pelayanan publik dan menjaga stabilitas sosial kema syarakatan | APIP Lombok Tengah | - | 500.000.000,00 | INSPEKTORAT |
| | 6.01.01.2.05.0009 | Pendidikan dan Pelatihan Pegawai Berdasarkan Tugas dan Fungsi | | | | | | | | | | | | | | |
| | | | <i>Jumlah Pegawai Berdasarkan Tugas dan Fungsi yang Mengikuti Pendidikan dan Pelatihan</i> | | | | 14 Orang | 170.957.312,00 | Semua Kota/Kab, Semua Kecamatan, Semua Kel/Desa/kab. Lombok Tengah, Semua Kecamatan, Semua Kel/Desa | DANA TRANSFER UMUM-DANA ALOKASI UMUM | Memperkuat Stabilitas Polhukhankam Dan Tra nsformasi Pelayanan Publik | Pembangu nan Tata Kelola Pemerintahan Daerah (PD-5) 9. Peningkatan kualitas pelayanan publik dan menjaga stabilitas sosial kema syarakatan | APIP Lombok Tengah | | 500.000.000,00 | INSPEKTORAT |
| | 6.01.01.2.06 | Administrasi Umum Perangkat Daerah | <i>Laporan Administrasi Umum Perangkat Daerah</i> | - | | | 60 Laporan | 253.849.814,00 | | | Memperkuat Stabilitas Polhukhankam Dan Tra nsformasi Pelayanan Publik | Pembangu nan Tata Kelola Pemerintahan Daerah (PD-5) 9. Peningkatan kualitas pelayanan publik dan menjaga stabilitas sosial kema syarakatan | Pegawai di Lingkungan Inspektorat, Tamu (APIP, EPK, APH OPD, dll) | - | 650.000.000,00 | INSPEKTORAT |
| | 6.01.01.2.06.0002 | Penyediaan Peralatan dan Perlengkapan Kantor | | | | | | | | | | | | | | |

| ND | KODE | URLEAN/ BIDANG URLEAN/ PROGRAM/KEGIATAN/ SUB KEGIATAN | INDIKATOR PROGRAM/KEGIATAN/ SUBKEGIATAN | TARGET AKHIR PERIODE RESTRACPD | REALISASI CAPAIAN/REJUA OPD/TAH.LN.2022 | FRAKIRAN/CAPAIAN TARGET RENJACPD TAH.LN.2023 | CAPAIAN/NERJUA DAN KERANGKA PENDANAAN | | | | | KELOMPOK SASARAN | FRAKIRAN/MAJU REJUA/TAH.LN.2025 | | PERANGKAT DAERAH PENANGGUNG JAWAB | |
|----|-------------------|--|--|--------------------------------------|---|--|---------------------------------------|---------------------|--|--|--|---|---|---------------------|--------------------------------------|-------------|
| | | | | | | | TARGET 2024 | PAGU INDIKATIF (Rp) | LOKASI | SUMBER DANA | PRIORITAS | | TARGET | PAGU INDIKATIF (Rp) | | |
| | | | | | | | | | | | NASIONAL | | | | | DAERAH |
| 1 | 2 | 3 | 4 | 5 | 6 | 7 | 8 | 9 | 10 | 11 | 12 | 13 | 14 | 15 | 16 | 17 |
| | | | <i>Jumlah Paket Peralatan dan Perlengkapan Kantor yang Disediakan</i> | | | | 1 Paket | 74.996.846,00 | Semua Kota/Kab, Semua Kecamatan, Semua Kel/Desa/Kab. Lombok Tengah, Semua Kecamatan, Semua Kel/Desa | DANA TRANSFER UMUM-DANA ALOKASI UMUM | Memperkuat Stabilitas Pohukhankam Dan Tra nsformasi Pelayanan Publik | Pembangu nan Tata Kelola Pemerintahan Daerah (PD-5) 9. Peningkatan kualitas pelayanan publik dan menjaga stabilitas sosial kema syarakatan | Pegawai di Lingkungan Inspektorat, Tamu/APIP, EPK, APH OPD, dll) | | 100.000.000,00 | INSPEKTORAT |
| | 6.01.01.2.06.0004 | Penyediaan Bahan Logistik Kantor | | | | | | | | | | | | | | |
| | | | <i>Jumlah Paket Bahan Logistik Kantor yang Disediakan</i> | | | | 1 Paket | 27.184.968,00 | Semua Kota/Kab, Semua Kecamatan, Semua Kel/Desa/Kab. Lombok Tengah, Semua Kecamatan, Semua Kel/Desa | DANA TRANSFER UMUM-DANA ALOKASI UMUM | Memperkuat Stabilitas Pohukhankam Dan Tra nsformasi Pelayanan Publik | Pembangu nan Tata Kelola Pemerintahan Daerah (PD-5) 9. Peningkatan kualitas pelayanan publik dan menjaga stabilitas sosial kema syarakatan | Pegawai di Lingkungan Inspektorat, Tamu/APIP, EPK, APH OPD, dll) | | 50.000.000,00 | INSPEKTORAT |
| | 6.01.01.2.06.0009 | Penyelenggaraan Rapat Koordinasi dan Konsultasi SKPD | | | | | | | | | | | | | | |
| | | | <i>Jumlah Laporan Penyelenggaraan Rapat Koordinasi dan Konsultasi SKPD</i> | | | | 6 Laporan | 151.668.000,00 | Kab. Lombok Tengah, Semua Kecamatan, Semua Kel/Desa | DANA TRANSFER UMUM-DANA ALOKASI UMUM | Memperkuat Stabilitas Pohukhankam Dan Tra nsformasi Pelayanan Publik | Pembangu nan Tata Kelola Pemerintahan Daerah (PD-5) 9. Peningkatan kualitas pelayanan publik dan menjaga stabilitas sosial kema syarakatan | Pegawai di Lingkungan Inspektorat, Tamu/APIP, EPK, APH OPD, dll) | | 500.000.000,00 | INSPEKTORAT |
| | 6.01.01.2.07 | Pengadaan Barang Milik Daerah Penunjang Ususan Pemerintah Daerah | <i>BMD Tercatat</i> | - | | | 4 Jenis | 110.445.816,00 | | | Memperkuat Stabilitas Pohukhankam Dan Tra nsformasi Pelayanan Publik | Pembangu nan Tata Kelola Pemerintahan Daerah (PD-5) 9. Peningkatan kualitas pelayanan publik dan menjaga stabilitas sosial kema syarakatan | Pegawai di Lingkungan Inspektorat Kabupaten Lombok Tengah | - | 600.000.000,00 | INSPEKTORAT |
| | 6.01.01.2.07.0005 | Pengadaan Mebel | | | | | | | | | | | | | | |

| ND | KODE | URLEAN/ BIDANG URLEAN/ PROGRAM/KEGIATAN/ SUB KEGIATAN | INDIKATOR PROGRAM/KEGIATAN/ SUB/KEGIATAN | TARGET AKHIR PERIODE RESTRACPD | REALISASI CAPAIAN/REJUA OPD/TAH.LN2022 | FRAKIRAN/CAPAIAN TARGET RENJACPD TAH.LN2023 | CAPAIAN/REJUA DAN KERANGKA PENDANAAN | | | | | KELOMPOK SASARAN | FRAKIRAN/MAJU REJUA/TAH.LN2025 | | PERANGKAT DAERAH PENANGGUNG JAWAB | |
|----|-------------------|---|---|--------------------------------------|--|---|--------------------------------------|---------------------|---|--|--|---|--|---------------------|--------------------------------------|-------------|
| | | | | | | | TARGET 2024 | PAGU INDIKATIF (Rp) | LOKASI | SUMBER DANA | PRIORITAS | | TARGET | PAGU INDIKATIF (Rp) | | |
| | | | | | | | | | | | NASIONAL | | | | | DAERAH |
| 1 | 2 | 3 | 4 | 5 | 6 | 7 | 8 | 9 | 10 | 11 | 12 | 13 | 14 | 15 | 16 | 17 |
| | | | <i>Jumlah Paket Mebel yang Disediakan</i> | | | | 7 Uhit | 65.217.018,00 | Kab. Lombok Tengah, Semua Kecamatan, Semua Kel/Desa | DANA TRANSFER UMUM-DANA ALOKASI UMUM | Memperkuat Stabilitas Pohukhankam Dan Tra nsformasi Pelayanan Publik | Pembangu nan Tata Kelola Pemerintahan Daerah (PD-5) 9. Peningkatan kualitas pelayanan publik dan menjaga stabilitas sosial kema syarakatan | Pegawai di Lingkungan Inspektorat Kabupaten LombokTengah | | 100.000.000,00 | INSPEKTORAT |
| | 6.01.01.2.07.0006 | Pengadaan Peralatan dan Mesin Lainnya | | | | | | | | | | | | | | |
| | | | <i>Jumlah Uhit Peralatan dan Mesin Lainnya yang Disediakan</i> | | | | 28 Uhit | 45.228.798,00 | Kab. Lombok Tengah, Semua Kecamatan, Semua Kel/Desa | DANA TRANSFER UMUM-DANA ALOKASI UMUM | Memperkuat Stabilitas Pohukhankam Dan Tra nsformasi Pelayanan Publik | Pembangu nan Tata Kelola Pemerintahan Daerah (PD-5) 9. Peningkatan kualitas pelayanan publik dan menjaga stabilitas sosial kema syarakatan | Pegawai di Lingkungan Inspektorat Kabupaten LombokTengah | | 500.000.000,00 | INSPEKTORAT |
| | 6.01.01.2.09 | Pemeliharaan Barang Mlik Daerah Penunjang Uhusan Pemerintahan Daerah | <i>BMD/Kondisi Baik</i> | - | | | 2 Jenis | 98.254.860,00 | | | Memperkuat Stabilitas Pohukhankam Dan Tra nsformasi Pelayanan Publik | Pembangu nan Tata Kelola Pemerintahan Daerah (PD-5) 9. Peningkatan kualitas pelayanan publik dan menjaga stabilitas sosial kema syarakatan | Perangkat Daerah | - | 125.000.000,00 | INSPEKTORAT |
| | 6.01.01.2.09.0002 | Penyediaan Jasa Pemeliharaan, Biaya Pemeliharaan, Pajak dan Perizinan Kendaraan Dinas Operasional atau Lapangan | | | | | | | | | | | | | | |
| | | | <i>Jumlah Kendaraan Dinas Operasional atau Lapangan yang Dipelihara dan dibayarkan Pajak dan Perizinannya</i> | | | | 12 Uhit | 98.254.860,00 | Kab. Lombok Tengah, Semua Kecamatan, Semua Kel/Desa | DANA TRANSFER UMUM-DANA ALOKASI UMUM | Memperkuat Stabilitas Pohukhankam Dan Tra nsformasi Pelayanan Publik | Pembangu nan Tata Kelola Pemerintahan Daerah (PD-5) 9. Peningkatan kualitas pelayanan publik dan menjaga stabilitas sosial kema syarakatan | Perangkat Daerah | | 125.000.000,00 | INSPEKTORAT |

| ND | KODE | URLEAN/ BIDANG URLEAN/ PROGRAM/KEGIATAN/ SLB KEGIATAN | INDIKATOR PROGRAM/KEGIATAN/ SUBKEGIATAN | TARGET AKHIR PERIODE RESTRACPD | REALISASI CAPAIAN FENUA OFDIAH LN 2022 | FRANKIRAN CAPAIAN TARGET RENACPD TAH LN 2023 | CAPAIAN KINERJA DAN KERANGKA PENDANAAN | | | | | KELOMPOK SASARAN | FRANKIRAN MAJU RENCANA TAHUN 2025 | | PERANGKAT DAERAH PENANGGUNG JAWAB | |
|----|-------------------|--|--|--------------------------------------|--|--|--|---------------------|---|--|---|---|-----------------------------------|---------------------|--------------------------------------|-------------|
| | | | | | | | TARGET 2024 | PAGU INDIKATIF (Rp) | LOKASI | SUMBER DANA | PRIORITAS | | TARGET | PAGU INDIKATIF (Rp) | | |
| | | | | | | | | | | | NASIONAL | | | | | DAERAH |
| 1 | 2 | 3 | 4 | 5 | 6 | 7 | 8 | 9 | 10 | 11 | 12 | 13 | 14 | 15 | 16 | 17 |
| 2 | 6.01.02 | PROGRAM PENGELOMPOKAN PENGAWASAN | Persentase Penyelesaian Tindak Lanjut Hasil Pengawasan Pada Pemerintah Daerah | - | | | 95% | 2.678.821.713,00 | | | | | | - | 3.384.376.647,00 | |
| | 6.01.02.2.01 | Penyelenggaraan Pengawasan Internal | Persentase Penurunan Nilai Kerugian Perangkat Daerah | - | | | 40% | 2.268.150.713,00 | | | Memperkuat Stabilitas Polhukhankam Dan Tra nsformasi Pelayanan Publik | Pembangu nan Tata Kelola Pemerintahan Daerah (PD-5) 9. Peningkatan kualitas pelayanan publik dan menjaga stabilitas sosial kema syarakatan | Organisasi Perangkat Daerah | - | 2.871.035.597,00 | INSPEKTORAT |
| | 6.01.02.2.01.0001 | Pengawasan Kinerja Pemerintah Daerah | | | | | | | | | | | | | | |
| | | | Jumlah Laporan Hasil Pengawasan Kinerja Pemerintah Daerah | | | | 241 Laporan | 1.571.322.300,00 | Kab. Lombok Tengah, Semua Kecamatan, Semua Kel/Desa | DANA TRANSFER UMUM-DANA ALOKASI UMUM | Memperkuat Stabilitas Polhukhankam Dan Tra nsformasi Pelayanan Publik | Pembangu nan Tata Kelola Pemerintahan Daerah (PD-5) 9. Peningkatan kualitas pelayanan publik dan menjaga stabilitas sosial kema syarakatan | Organisasi Perangkat Daerah | | 2.000.000.000,00 | INSPEKTORAT |
| | 6.01.02.2.01.0007 | Monitoring dan Evaluasi Tindak Lanjut Hasil Pemeriksaan BPKRI dan Tindak Lanjut Hasil Pemeriksaan APJP | | | | | | | | | | | | | | |
| | | | Jumlah Dokumen Hasil Monitoring dan Evaluasi Tindak Lanjut Hasil Pemeriksaan BPKRI dan Tindak Lanjut Hasil Pemeriksaan APJP | | | | 250 Dokumen | 696.828.413,00 | Kab. Lombok Tengah, Semua Kecamatan, Semua Kel/Desa | DANA TRANSFER UMUM-DANA ALOKASI UMUM | Memperkuat Stabilitas Polhukhankam Dan Tra nsformasi Pelayanan Publik | Pembangu nan Tata Kelola Pemerintahan Daerah (PD-5) 9. Peningkatan kualitas pelayanan publik dan menjaga stabilitas sosial kema syarakatan | Organisasi Perangkat Daerah | | 871.035.597,00 | INSPEKTORAT |

| ND | KODE | URUSAN/BIDANG URUSAN/ PROGRAM/KEGIATAN/SUB KEGIATAN | INDIKATOR PROGRAM/KEGIATAN/ SUBKEGIATAN | TARGET AKHIR PERIODE RESTRAD/CPD | REALISASI CAPAIAN/PENJAJAN OPD/TAH.LN.2022 | PRAKIRAAN/CAPAIAN TARGET RENJAWA/CPD TAH.LN.2023 | CAPAIAN/NERJAWA DAN KERANGKA PENDANAAN | | | | | KELOMPOK SASARAN | PRAKIRAAN/MAJU RENCANA TAHUN 2025 | | PERANGKAT DAERAH PENANGGUNG JAWAB | |
|----|-------------------|---|---|--|--|--|--|---------------------|---|--------------------------------------|--|--|---|---------------------|--------------------------------------|-------------|
| | | | | | | | TARGET 2024 | PAGU INDIKATIF (Rp) | LOKASI | SUMBER DANA | PRIORITAS | | TARGET | PAGU INDIKATIF (Rp) | | |
| | | | | | | | | | | | NASIONAL | | | | | DAERAH |
| 1 | 2 | 3 | 4 | 5 | 6 | 7 | 8 | 9 | 10 | 11 | 12 | 13 | 14 | 15 | 16 | 17 |
| | 6.01.02.2.02 | Penyelenggaraan Pengawasan dengan Tujuan Tertentu | Persentase Pengaduan Masyarakat yang Ditindak Lanjuti | - | | | 100 % | 410.671.000,00 | | | Memperkuat Stabilitas Polhukhankam Dan Transformasi Pelayanan Publik | Pembangunan Tata Kelola Pemerintahan Daerah (PD-5) 9. Peningkatan kualitas pelayanan publik dan menjaga stabilitas sosial kemasyarakatan | Organisasi Perangkat Daerah | - | 513.341.050,00 | INSPEKTORAT |
| | 6.01.02.2.02.0002 | Pengawasan dengan Tujuan Tertentu | | | | | | | | | | | | | | |
| | | | Jumlah Laporan Hasil Pengawasan Dengan Tujuan Tertentu | | | | 12 Laporan | 410.671.000,00 | Kab. Lombok Tengah, Semua Kecamatan, Semua Kel/Desa | DANA TRANSFER UMUM-DANA ALOKASI UMUM | Memperkuat Stabilitas Polhukhankam Dan Transformasi Pelayanan Publik | Pembangunan Tata Kelola Pemerintahan Daerah (PD-5) 9. Peningkatan kualitas pelayanan publik dan menjaga stabilitas sosial kemasyarakatan | Organisasi Perangkat Daerah | | 513.341.050,00 | INSPEKTORAT |
| 3. | 6.01.03 | PROGRAM PERUMBUHAN BELAJAK/PENDAMPINGAN DAN ASISTENSI | Dokumen manajemen risiko OPD dengan kategori Maturitas Terdefinisi, Terkelola dan Terukur Persentase Perangkat Daerah yang Menyusun Manajemen Risiko Dengan Kategori Maturitas Terdefinisi, Terkelola dan Terukur | - | | | 32 Dokumen 100 % | 773.836.343,00 | | | | | | - | 1.325.703.374,00 | |
| | 6.01.03.2.02 | Pendampingan dan Asistensi | Persentase Peningkatan Level Maturitas Perangkat Daerah | - | | | 90,91 % | 773.836.343,00 | | | Memperkuat Stabilitas Polhukhankam Dan Transformasi Pelayanan Publik | Pembangunan Tata Kelola Pemerintahan Daerah (PD-5) 9. Peningkatan kualitas pelayanan publik dan menjaga stabilitas sosial kemasyarakatan | Organisasi Perangkat Daerah, Aparat Penegak Hukum | - | 1.325.703.374,00 | INSPEKTORAT |
| | 6.01.03.2.02.0001 | Pendampingan dan Asistensi Ususan Pemerintahan Daerah | | | | | | | | | | | | | | |

| ND | KODE | URLEAN/ BIDANG URLEAN/ PROGRAM/KEGIATAN/ SUB KEGIATAN | INDIKATOR PROGRAM/KEGIATAN/ SUBKEGIATAN | TARGET AKHIR PERIODE RESTRACPD | REALISASI CAPAIAN/PENJ OFD/TAH.LN2022 | FRAKIRAN/CAPAIAN TARGET RENJACPD TAH.LN2023 | CAPAIAN KINERJA DAN KERANGKA PENDANAAN | | | | | KELOMPOK SASARAN | FRAKIRAN MAJU RENCANA TAHUN 2025 | | PERANGKAT DAERAH PENANGGUNG JAWAB | |
|----|-------------------|---|--|--------------------------------------|---|---|--|-------------------------|---|--------------------------------------|--|---|--|---------------------|--------------------------------------|--------------------|
| | | | | | | | TARGET 2024 | PAGU INDIKATIF (Rp) | LOKASI | SUMBER DANA | PRIORITAS | | TARGET | PAGU INDIKATIF (Rp) | | |
| | | | | | | | | | | | NASIONAL | | | | | DAERAH |
| 1 | 2 | 3 | 4 | 5 | 6 | 7 | 8 | 9 | 10 | 11 | 12 | 13 | 14 | 15 | 16 | 17 |
| | | | <i>Jumlah Perangkat Daerah yang Dilakukan Pendampingan dan Asistensi Ususan Pemerintahan Daerah</i> | | | | 32 perangkat daerah | 296.286.835,00 | Kab. Lombok Tengah, Semua Kecamatan, Semua Kel/Desa | DANA TRANSFER UMUM-DANA ALOKASI UMUM | Memperkuat Stabilitas Polhukhankam Dan Transformasi Pelayanan Publik | Pembangunan Tata Kelola Pemerintahan Daerah (PD-5) 9. Peningkatan kualitas pelayanan publik dan menjaga stabilitas sosial kema syarakatan | Organisasi Perangkat Daerah/Aparat Penegak Hukum | | 364.604.210,00 | INSPEKTORAT |
| | 6.01.03.2.02.0003 | Koordinasi, Monitoring dan Evaluasi serta Verifikasi Pencegahan dan Pemberantasan Korupsi | | | | | | | | | | | | | | |
| | | | <i>Jumlah Kegiatan Koordinasi, Monitoring dan Evaluasi serta Verifikasi Pencegahan dan Pemberantasan Korupsi</i> | | | | 12 Kegiatan | 477.549.508,00 | Kab. Lombok Tengah, Semua Kecamatan, Semua Kel/Desa | DANA TRANSFER UMUM-DANA ALOKASI UMUM | Memperkuat Stabilitas Polhukhankam Dan Transformasi Pelayanan Publik | Pembangunan Tata Kelola Pemerintahan Daerah (PD-5) 9. Peningkatan kualitas pelayanan publik dan menjaga stabilitas sosial kema syarakatan | Organisasi Perangkat Daerah/Aparat Penegak Hukum | | 961.099.164,00 | INSPEKTORAT |
| | | KANTOR CAMAT FRAYA | | | | | | 9.240.525.285,00 | | | | | | | 9.181.604.583,00 | |
| | 7 | UNSUR MELAYAHAN | | | | | | 9.240.525.285,00 | | | | | | | 9.181.604.583,00 | |
| | 7.01 | KECAMATAN | | | | | | 9.240.525.285,00 | | | | | | | 9.181.604.583,00 | |
| 1. | 7.01.01 | PROGRAM PENJANG URLEAN PEMERINTAH DAERAH KABUPATEN MOTA | <i>Nilai SKIP CPD</i> | - | | | B Predikat | 8.670.166.271,00 | | | | | | | 8.779.128.891,00 | |
| | 7.01.01.2.01 | Perencanaan, Penganggaran, dan Evaluasi Kinerja Perangkat Daerah | <i>Dokumen Perencanaan, penganggaran, dan evaluasi kinerja Perangkat Daerah</i> | - | | | 4 Dokumen | 38.725.415,00 | | | - | Pembangunan Tata Kelola Pemerintahan Daerah (PD-5) 9. Peningkatan kualitas pelayanan publik dan menjaga stabilitas sosial kema syarakatan | - | - | 32.656.098,00 | KANTOR CAMAT FRAYA |
| | 7.01.01.2.01.0001 | Penyusunan Dokumen Perencanaan Perangkat Daerah | | | | | | | | | | | | | | |

| ND | KODE | URLEAN/ BIDANG URLEAN/ PROGRAM/KEGIATAN/ SUB KEGIATAN | INDIKATOR PROGRAM/KEGIATAN/ SUB/KEGIATAN | TARGET AKHIR PERIODE RESTRACPD | REALISASI CAPAIAN/RENUA OFD/TAH.LN.2022 | FRAKIRAN/CAPAIAN TARGET RENJACPD TAH.LN.2023 | CAPAIAN/NERJADAN/KERANGKA PENDANAAN | | | | | KELOMPOK SASARAN | FRAKIRAN/MAJU RENCANA/TAH.LN.2025 | | PERANGKAT DAERAH PENANGGUNG JAWAB | |
|----|-------------------|---|--|--------------------------------------|---|--|-------------------------------------|---------------------|--|--|-----------|---|-----------------------------------|---------------------|--------------------------------------|--------------------|
| | | | | | | | TARGET 2024 | PAGU INDIKATIF (Rp) | LOKASI | SUMBER DANA | PRIORITAS | | TARGET | PAGU INDIKATIF (Rp) | | |
| | | | | | | | | | | | NASIONAL | | | | | DAERAH |
| 1 | 2 | 3 | 4 | 5 | 6 | 7 | 8 | 9 | 10 | 11 | 12 | 13 | 14 | 15 | 16 | 17 |
| | | | <i>Jumlah Dokumen Perencanaan Perangkat Daerah</i> | | | | 2 Dokumen | 4.080.000,00 | Kab. Lombok Tengah, Praya, Semua Kel./Desa | DANA TRANSFER UMUM-DANA ALOKASI UMUM | - | Pembangunan Tata Kelola Pemerintahan Daerah (PD-5) 9. Peningkatan kualitas pelayanan publik dan menjaga stabilitas sosial kema- syarakatan | - | | 4.898.415,00 | KANTOR CAMAT PRAYA |
| | 7.01.01.2.01.0002 | Kordinasi dan Penyusunan Dokumen RKA-SKPD | | | | | | | | | | | | | | |
| | | | <i>Jumlah Dokumen RKA-SKPD dan Laporan Hasil Kordinasi Penyusunan Dokumen RKA- SKPD</i> | | | | 1 Dokumen | 10.235.415,00 | Kab. Lombok Tengah, Praya, Semua Kel./Desa | DANA TRANSFER UMUM-DANA ALOKASI UMUM | - | Pembangunan Tata Kelola Pemerintahan Daerah (PD-5) 9. Peningkatan kualitas pelayanan publik dan menjaga stabilitas sosial kema- syarakatan | - | | 6.531.219,00 | KANTOR CAMAT PRAYA |
| | 7.01.01.2.01.0003 | Kordinasi dan Penyusunan Dokumen Perubahan RKA-SKPD | | | | | | | | | | | | | | |
| | | | <i>Jumlah Dokumen Perubahan RKA-SKPD dan Laporan Hasil Kordinasi Penyusunan Dokumen Perubahan RKA-SKPD</i> | | | | 1 Dokumen | 2.230.000,00 | Kab. Lombok Tengah, Praya, Semua Kel./Desa | DANA TRANSFER UMUM-DANA ALOKASI UMUM | - | Pembangunan Tata Kelola Pemerintahan Daerah (PD-5) 9. Peningkatan kualitas pelayanan publik dan menjaga stabilitas sosial kema- syarakatan | - | | 3.265.610,00 | KANTOR CAMAT PRAYA |
| | 7.01.01.2.01.0004 | Kordinasi dan Penyusunan DPA-SKPD | | | | | | | | | | | | | | |
| | | | <i>Jumlah Dokumen DPA-SKPD dan Laporan Hasil Kordinasi Penyusunan Dokumen DPA-SKPD</i> | | | | 1 Dokumen | 5.480.000,00 | Kab. Lombok Tengah, Praya, Semua Kel./Desa | DANA TRANSFER UMUM-DANA ALOKASI UMUM | - | Pembangunan Tata Kelola Pemerintahan Daerah (PD-5) 9. Peningkatan kualitas pelayanan publik dan menjaga stabilitas sosial kema- syarakatan | - | | 3.265.610,00 | KANTOR CAMAT PRAYA |

| ND | KODE | URLEAN/ BIDANG URLEAN/ PROGRAM/KEGIATAN/ SUB KEGIATAN | INDIKATOR PROGRAM/KEGIATAN/ SUBKEGIATAN | TARGET AKHIR PERIODE RESTRADPD | REALISASI CAPAIAN RENCANA OPD TAHUN 2022 | PRAKIRAAN CAPAIAN TARGET RENCANA TAHUN 2023 | CAPAIAN KINERJA DAN KERANGKA PENDANAAN | | | | | KELOMPOK SASARAN | PRAKIRAAN MAJU RENCANA TAHUN 2025 | | PERANGKAT DAERAH PENANGGUNG JAWAB | |
|----|-------------------|---|---|--------------------------------------|--|---|--|---------------------|---|--------------------------------------|-----------|---|-----------------------------------|---------------------|--------------------------------------|--------------------|
| | | | | | | | TARGET 2024 | PAGU INDIKATIF (Rp) | LOKASI | SUMBER DANA | PRIORITAS | | TARGET | PAGU INDIKATIF (Rp) | | |
| | | | | | | | | | | | NASIONAL | | | | | DAERAH |
| 1 | 2 | 3 | 4 | 5 | 6 | 7 | 8 | 9 | 10 | 11 | 12 | 13 | 14 | 15 | 16 | 17 |
| | 7.01.01.2.01.0005 | Koordinasi dan Penyusunan Perubahan DPA- SKPD | | | | | | | | | | | | | | |
| | | | <i>Jumlah Dokumen Perubahan DPA-SKPD dan Laporan Hasil Koordinasi Penyusunan Dokumen Perubahan DPA-SKPD</i> | | | | 1 Dokumen | 3.670.000,00 | Kab. Lombok Tengah, Praya, Semua Kel/Desa | DANA TRANSFER UMUM-DANA ALOKASI UMUM | - | Pembangunan Tata Kelola Pemerintahan Daerah (PD-5) 9. Peningkatan kualitas pelayanan publik dan menjaga stabilitas sosial kema syarakatan | - | | 3.265.610,00 | KANTOR CAMAT PRAYA |
| | 7.01.01.2.01.0006 | Koordinasi dan Penyusunan Laporan Capaian Kinerja dan Ikhtisar Realisasi Kinerja SKPD | | | | | | | | | | | | | | |
| | | | <i>Jumlah Laporan Capaian Kinerja dan Ikhtisar Realisasi Kinerja SKPD dan Laporan Hasil Koordinasi Penyusunan Laporan Capaian Kinerja dan Ikhtisar Realisasi Kinerja SKPD</i> | | | | 1 Laporan | 3.630.000,00 | Kab. Lombok Tengah, Praya, Semua Kel/Desa | DANA TRANSFER UMUM-DANA ALOKASI UMUM | - | Pembangunan Tata Kelola Pemerintahan Daerah (PD-5) 9. Peningkatan kualitas pelayanan publik dan menjaga stabilitas sosial kema syarakatan | - | | 4.898.415,00 | KANTOR CAMAT PRAYA |
| | 7.01.01.2.01.0007 | Evaluasi Kinerja Perangkat Daerah | | | | | | | | | | | | | | |
| | | | <i>Jumlah Laporan Evaluasi Kinerja Perangkat Daerah</i> | | | | 3 Laporan | 9.400.000,00 | Kab. Lombok Tengah, Praya, Semua Kel/Desa | DANA TRANSFER UMUM-DANA ALOKASI UMUM | - | Pembangunan Tata Kelola Pemerintahan Daerah (PD-5) 9. Peningkatan kualitas pelayanan publik dan menjaga stabilitas sosial kema syarakatan | - | | 6.531.219,00 | KANTOR CAMAT PRAYA |
| | 7.01.01.2.02 | Administrasi Keuangan Perangkat Daerah | <i>Laporan Administrasi keuangan Perangkat Daerah</i> | - | | | 4 Laporan | 8.512.630.524,00 | | | - | Pembangunan Tata Kelola Pemerintahan Daerah (PD-5) 9. Peningkatan kualitas pelayanan publik dan menjaga stabilitas sosial kema syarakatan | - | | 8.692.990.485,00 | KANTOR CAMAT PRAYA |

| ND | KODE | URLEAN/ BIDANG URLEAN/ PROGRAM/KEGIATAN/ SUB KEGIATAN | INDIKATOR PROGRAM/KEGIATAN/ SUBKEGIATAN | TARGET AKHIR PERIODE RESTRACPD | REALISASI CAPAIAN/REVA OFD/TAH.LN.2022 | FRANKIRAN/CAPAIAN TARGET RENJACPD TAH.LN.2023 | CAPAIAN/NERJADAN/KERANGKA PENDANAAN | | | | | KELOMPOK SASARAN | FRANKIRAN/MAJU REJENCANA/TAH.LN.2025 | | PERANGKAT DAERAH/PEMANGGUNG JAWAB | |
|----|-------------------|---|---|--------------------------------------|--|---|-------------------------------------|---------------------|---|--|-----------|---|--------------------------------------|---------------------|--------------------------------------|--------------------|
| | | | | | | | TARGET 2024 | PAGU INDIKATIF (Rp) | LOKASI | SUMBER DANA | PRIORITAS | | TARGET | PAGU INDIKATIF (Rp) | | |
| | | | | | | | | | | | NASIONAL | | | | | DAERAH |
| 1 | 2 | 3 | 4 | 5 | 6 | 7 | 8 | 9 | 10 | 11 | 12 | 13 | 14 | 15 | 16 | 17 |
| | 7.01.01.2.02.0001 | Penyediaan Gaji dan Tunjangan ASN | | | | | | | | | | | | | | |
| | | | <i>Jumlah Orang yang Menerima Gaji dan Tunjangan ASN</i> | | | | 95 Orang/bulan | 8.407.642.556,00 | Kab. Lombok Tengah, Praya, Semua Kel/Desa | DANA TRANSFER UMUM-DANA ALOKASI UMUM | - | Pembangunan Tata Kelola Pemerintahan Daerah (PD-5) 9. Peningkatan kualitas pelayanan publik dan menjaga stabilitas sosial kema- syarakatan | - | | 8.551.576.390,00 | KANTOR CAMAT PRAYA |
| | 7.01.01.2.02.0005 | Koordinasi dan Penyusunan Laporan Keuangan Akhir Tahun SKPD | | | | | | | | | | | | | | |
| | | | <i>Jumlah Laporan Keuangan Akhir Tahun SKPD dan Laporan Hasil Koordinasi Penyusunan Laporan Keuangan Akhir Tahun SKPD</i> | | | | 16 Laporan | 6.226.120,00 | Kab. Lombok Tengah, Praya, Semua Kel/Desa | DANA TRANSFER UMUM-DANA ALOKASI UMUM | - | Pembangunan Tata Kelola Pemerintahan Daerah (PD-5) 9. Peningkatan kualitas pelayanan publik dan menjaga stabilitas sosial kema- syarakatan | - | | 3.653.520,00 | KANTOR CAMAT PRAYA |
| | 7.01.01.2.02.0007 | Koordinasi dan Penyusunan Laporan Keuangan Bulanan/ Triwulanan/ Semesteran SKPD | | | | | | | | | | | | | | |
| | | | <i>Jumlah Laporan Keuangan Bulanan/ Triwulanan/ Semesteran SKPD dan Laporan Koordinasi Penyusunan Laporan Keuangan Bulanan/ Triwulanan/ Semesteran SKPD</i> | | | | 16 Laporan | 98.761.848,00 | Kab. Lombok Tengah, Praya, Semua Kel/Desa | DANA TRANSFER UMUM-DANA ALOKASI UMUM | - | Pembangunan Tata Kelola Pemerintahan Daerah (PD-5) 9. Peningkatan kualitas pelayanan publik dan menjaga stabilitas sosial kema- syarakatan | - | | 137.760.575,00 | KANTOR CAMAT PRAYA |
| | 7.01.01.2.06 | Administrasi Umum Perangkat Daerah | <i>Laporan Administrasi Umum</i> | - | | | 4 Laporan | 12.044.832,00 | | | - | Pembangunan Tata Kelola Pemerintahan Daerah (PD-5) 9. Peningkatan kualitas pelayanan publik dan menjaga stabilitas sosial kema- syarakatan | - | - | 6.087.524,00 | KANTOR CAMAT PRAYA |

| ND | KODE | URLEAN/BIDANG URLEAN/ PROGRAM/KEGIATAN/SUB KEGIATAN | INDIKATOR PROGRAM/KEGIATAN/ SUBKEGIATAN | TARGET AKHIR PERIODE RESTRADPD | REALISASI CAPAIAN/PENJ OFDIAH LN2022 | FRANKIRAN CAPAIAN TARGET RENJADPD TAH LN2023 | CAPAIAN KINERJA DAN KERANGKA PENDANAAN | | | | | KELOMPOK SASARAN | FRANKIRAN MAJU RENCANA TAHUN 2025 | | PERANGKAT DAERAH PENANGGUNG JAWAB | |
|----|-------------------|---|---|--------------------------------------|--|--|--|---------------------|---|--|-----------|--|-----------------------------------|---------------------|--------------------------------------|--------------------|
| | | | | | | | TARGET 2024 | PAGU INDIKATIF (Rp) | LOKASI | SUMBER DANA | PRIORITAS | | TARGET | PAGU INDIKATIF (Rp) | | |
| | | | | | | | | | | | NASIONAL | | | | | DAERAH |
| 1 | 2 | 3 | 4 | 5 | 6 | 7 | 8 | 9 | 10 | 11 | 12 | 13 | 14 | 15 | 16 | 17 |
| | 7.01.01.2.06.0002 | Penyediaan Peralatan dan Perlengkapan Kantor | | | | | | | | | | | | | | |
| | | | <i>Jumlah Paket Peralatan dan Perlengkapan Kantor yang Disediakan</i> | | | | 0 Paket | 12.044.832,00 | Keb. Lombok Tengah, Praya, Semua Kel/Desa | DANA TRANSFER UMJM-DANA ALOKASI UMJM | - | Pembangunan Tata Kelola Pemerintahan Daerah (PD-5) 9. Peningkatan kualitas pelayanan publik dan menjaga stabilitas sosial kema syarakatan | - | | 6.087.524,00 | KANTOR CAMAT PRAYA |
| | 7.01.01.2.08 | Penyediaan Jasa Penunjang Uhusan Pemerintahan Daerah | <i>Layanan pemerintah daerah</i> | - | | | 12 Laporan | 30.355.200,00 | | | - | Pembangunan Tata Kelola Pemerintahan Daerah (PD-5) 9. Peningkatan kualitas pelayanan publik dan menjaga stabilitas sosial kema syarakatan | - | - | 15.092.149,00 | KANTOR CAMAT PRAYA |
| | 7.01.01.2.08.0002 | Penyediaan Jasa Komunikasi, Sumber Daya Air dan Listrik | | | | | | | | | | | | | | |
| | | | <i>Jumlah Laporan Penyediaan Jasa Komunikasi, Sumber Daya Air dan Listrik yang Disediakan</i> | | | | 12 Laporan | 30.355.200,00 | Keb. Lombok Tengah, Praya, Semua Kel/Desa | DANA TRANSFER UMJM-DANA ALOKASI UMJM | - | Pembangunan Tata Kelola Pemerintahan Daerah (PD-5) 9. Peningkatan kualitas pelayanan publik dan menjaga stabilitas sosial kema syarakatan | - | | 15.092.149,00 | KANTOR CAMAT PRAYA |
| | 7.01.01.2.09 | Pemeliharaan Barang Milik Daerah Penunjang Uhusan Pemerintahan Daerah | <i>BMD kondisi baik</i> | - | | | 10 Jenis | 76.410.300,00 | | | - | Pembangunan Tata Kelola Pemerintahan Daerah (PD-5) 9. Peningkatan kualitas pelayanan publik dan menjaga stabilitas sosial kema syarakatan | - | - | 32.302.635,00 | KANTOR CAMAT PRAYA |
| | 7.01.01.2.09.0001 | Penyediaan Jasa Pemeliharaan, Biaya Pemeliharaan, dan Pajak Kendaraan Perorangan Dinas atau Kendaraan Dinas Jabatan | | | | | | | | | | | | | | |

| ND | KODE | URLEAN/ BIDANG URLEAN/ PROGRAM/KEGIATAN/ SUB KEGIATAN | INDIKATOR PROGRAM/KEGIATAN/ SUB/KEGIATAN | TARGET AKHIR PERIODE RESTRACPD | REALISASI CAPAIAN/REVA OFD/TAH.LN2022 | FRANKIRAN/CAPAIAN TARGET RENJACPD TAH.LN2023 | CAPAIAN/NERJADAN/KERANGKA PENDANAAN | | | | | KELOMPOK SASARAN | FRANKIRAN/MAJU RENCANA/TAH.LN2025 | | PERANGKAT DAERAH/PEMANGGUNG JAWAB | |
|----|-------------------|--|---|--------------------------------------|---|--|-------------------------------------|---------------------|--|--|-----------|---|-----------------------------------|---------------------|--------------------------------------|--------------------|
| | | | | | | | TARGET 2024 | PAGU INDIKATIF (Rp) | LOKASI | SUMBER DANA | PRIORITAS | | TARGET | PAGU INDIKATIF (Rp) | | |
| | | | | | | | | | | | NASIONAL | | | | | DAERAH |
| 1 | 2 | 3 | 4 | 5 | 6 | 7 | 8 | 9 | 10 | 11 | 12 | 13 | 14 | 15 | 16 | 17 |
| | | | <i>Jumlah Kendaraan Perorangan Dinas atau Kendaraan Dinas Jabatan yang Dipelihara dan dibayarkan Pajaknya</i> | | | | 7 Uhit | 55.020.300,00 | Kab. Lombok Tengah, Praya, Semua Kel./Desa | DANA TRANSFER UMUM-DANA ALOKASI UMUM | - | Pembangunan Tata Kelola Pemerintahan Daerah (PD-5) 9. Peningkatan kualitas pelayanan publik dan menjaga stabilitas sosial kema- syarakatan | - | | 4.614.662,00 | KANTOR CAMAT PRAYA |
| | 7.01.01.2.09.0006 | Pemeliharaan Peralatan dan Mesin Lainnya | | | | | | | | | | | | | | |
| | | | <i>Jumlah Peralatan dan Mesin Lainnya yang Dipelihara</i> | | | | 20 Uhit | 21.390.000,00 | Kab. Lombok Tengah, Praya, Semua Kel./Desa | DANA TRANSFER UMUM-DANA ALOKASI UMUM | - | Pembangunan Tata Kelola Pemerintahan Daerah (PD-5) 9. Peningkatan kualitas pelayanan publik dan menjaga stabilitas sosial kema- syarakatan | - | | 27.687.973,00 | KANTOR CAMAT PRAYA |
| 2 | 7.01.02 | PROGRAM PENYELENGGARAAN PEMERINTAHAN DAN PELAYANAN PUBLIK | <i>Persentase penyelenggaraan pelayanan yang dilimpahkan</i> | - | | | 100 % | 96.933.940,00 | | | | | | - | 40.660.953,00 | |
| | 7.01.02.2.04 | Pelaksanaan Ususan Pemerintahan yang Dilimpahkan kepada Camat | <i>Laporan hasil penyelesaian ususan pemerintahan yang dilimpahkan</i> | - | | | 2 Laporan | 96.933.940,00 | | | - | Pembangunan Tata Kelola Pemerintahan Daerah (PD-5) 9. Peningkatan kualitas pelayanan publik dan menjaga stabilitas sosial kema- syarakatan | - | - | 40.660.953,00 | KANTOR CAMAT PRAYA |
| | 7.01.02.2.04.0003 | Pelaksanaan Ususan Pemerintahan yang Terkait dengan Kewenangan Lain yang Dilimpahkan | | | | | | | | | | | | | | |

| ND | KODE | URLEAN/ BIDANG URLEAN/ PROGRAM/KEGIATAN/ SUB KEGIATAN | INDIKATOR PROGRAM/KEGIATAN/ SUBKEGIATAN | TARGET AKHIR PERIODE RESTRACPD | REALISASI CAPAIAN PENUA OFD/TAH.LN.2022 | FRAKSIAN CAPAIAN TARGET RENJACPD TAH.LN.2023 | CAPAIAN INERJADAN KERANGKA PENDANAAN | | | | | KELOMPOK SASARAN | FRAKSIAN MAJU RENCANA TAHUN 2025 | | PERANGKAT DAERAH PENANGGUNG JAWAB | |
|----|-------------------|---|---|--------------------------------------|---|--|--------------------------------------|---------------------|---|--------------------------------------|-----------|---|----------------------------------|---------------------|--------------------------------------|--------------------|
| | | | | | | | TARGET 2024 | PAGU INDIKATIF (Rp) | LOKASI | SUMBER DANA | PRIORITAS | | TARGET | PAGU INDIKATIF (Rp) | | |
| | | | | | | | | | | | NASIONAL | | | | | DAERAH |
| 1 | 2 | 3 | 4 | 5 | 6 | 7 | 8 | 9 | 10 | 11 | 12 | 13 | 14 | 15 | 16 | 17 |
| | | | <i>Jumlah Laporan Pelaksanaan Kewenangan Lain yang Dilimpahkan</i> | | | | 2 Laporan | 96.933.940,00 | Kab. Lombok Tengah, Praya, Semua Kel/Desa | DANA TRANSFER UMUM-DANA ALOKASI UMUM | - | Pembangunan Tata Kelola Pemerintahan Daerah (PD-5) 9. Peningkatan kualitas pelayanan publik dan menjaga stabilitas sosial kema syarakatan | - | | 40.660.953,00 | KANTOR CAMAT PRAYA |
| 3. | 7.01.03 | PROGRAM PEMBERDAYAAN MASYARAKAT DESA DAN KELURAHAN | <i>Persentase usulan masyarakat yang disetujui</i> | - | | | 20% | 14.482.620,00 | | | | | | - | 14.102.689,00 | |
| | 7.01.03.2.01 | Koordinasi Kegiatan Pemberdayaan Desa | <i>Laporan hasil Koordinasi pemberdayaan desa</i> | - | | | 2 Laporan | 14.482.620,00 | | | - | Pembangunan Tata Kelola Pemerintahan Daerah (PD-5) 9. Peningkatan kualitas pelayanan publik dan menjaga stabilitas sosial kema syarakatan | - | - | 14.102.689,00 | KANTOR CAMAT PRAYA |
| | 7.01.03.2.01.0001 | Peningkatan Partisipasi Masyarakat dalam Forum Musyawarah Perencanaan Pembangunan di Desa | | | | | | | | | | | | | | |
| | | | <i>Jumlah Lembaga Kemasyarakatan yang Berpartisipasi dalam Forum Musyawarah Perencanaan Pembangunan di Desa</i> | | | | 10 Lembaga Kemasyarakatan | 14.482.620,00 | Kab. Lombok Tengah, Praya, Semua Kel/Desa | DANA TRANSFER UMUM-DANA ALOKASI UMUM | - | Pembangunan Tata Kelola Pemerintahan Daerah (PD-5) 9. Peningkatan kualitas pelayanan publik dan menjaga stabilitas sosial kema syarakatan | - | | 14.102.689,00 | KANTOR CAMAT PRAYA |
| 4 | 7.01.04 | PROGRAM KOORDINASI KETENTRAMAN DAN KETERTIBAN UMUM | <i>Persentase pengendalian gangguan ketertiban masyarakat</i> | - | | | 100% | 19.350.000,00 | | | | | | - | 24.000.000,00 | |

| ND | KODE | URLEAN/ BIDANG URLEAN/ PROGRAM/KEGIATAN/ SUB KEGIATAN | INDIKATOR PROGRAM/KEGIATAN/ SUB/KEGIATAN | TARGET AKHIR PERIODE RESTRACPD | REALISASI CAPAIAN/PENJ OFD/TAH.LN2022 | FRAKIRAN/CAPAIAN TARGET RENJACPD TAH.LN2023 | CAPAIAN/NERJADAN/KERANGKA PENDANAAN | | | | | KELOMPOK SASARAN | FRAKIRAN/MAJU RENCANA/TAH.LN2025 | | PERANGKAT DAERAH/PENGGUNG JAWAB | |
|----|-------------------|---|---|--------------------------------------|---|---|-------------------------------------|---------------------|---|--|-----------|---|----------------------------------|---------------------|------------------------------------|--------------------|
| | | | | | | | TARGET 2024 | PAGU INDIKATIF (Rp) | LOKASI | SUMBER DANA | PRIORITAS | | TARGET | PAGU INDIKATIF (Rp) | | |
| | | | | | | | | | | | NASIONAL | | | | | DAERAH |
| 1 | 2 | 3 | 4 | 5 | 6 | 7 | 8 | 9 | 10 | 11 | 12 | 13 | 14 | 15 | 16 | 17 |
| | 7.01.04.2.01 | Koordinasi Upaya Penyelenggaraan Ketenteraman dan Ketertiban Umum | - | - | | | - | 19.350.000,00 | | | - | Pembangunan Tata Kelola Pemerintahan Daerah (PD-5) 9. Peningkatan kualitas pelayanan publik dan menjaga stabilitas sosial kema- syarakatan | - | - | 24.000.000,00 | KANTOR CAMAT PRAYA |
| | 7.01.04.2.01.0001 | Sinergitas dengan Kepolisian Negara Republik Indonesia, Tentara Nasional Indonesia dan Instansi Vertikal di Wilayah Kecamatan | | | | | | | | | | | | | | |
| | | | <i>Jumlah Laporan Hasil Sinergitas dengan Kepolisian Negara Republik Indonesia, Tentara Nasional Indonesia dan Instansi Vertikal di Wilayah Kecamatan</i> | | | 2 Laporan | | 19.350.000,00 | Keb. Lombok Tengah, Praya, Semua Kel/Desa | DANA TRANSFER UMUM-DANA ALOKASI UMUM | - | Pembangunan Tata Kelola Pemerintahan Daerah (PD-5) 9. Peningkatan kualitas pelayanan publik dan menjaga stabilitas sosial kema- syarakatan | - | | 24.000.000,00 | KANTOR CAMAT PRAYA |
| 5. | 7.01.05 | PROGRAM PENYELENGGARAAN URLEAN PEMERINTAHAN UMUM | <i>Persentase urusan pemerintahan umum yang dikordinasikan</i> | - | | | 100 % | 413.369.954,00 | | | | | | - | 301.678.062,00 | |
| | 7.01.05.2.01 | Penyelenggaraan Urusan Pemerintahan Umum Sesuai Penugasan Kepala Daerah | <i>Laporan hasil penyelenggaraan urusan pemerintahan umum</i> | - | | | 3 Laporan | 413.369.954,00 | | | - | Pembangunan Tata Kelola Pemerintahan Daerah (PD-5) 9. Peningkatan kualitas pelayanan publik dan menjaga stabilitas sosial kema- syarakatan | - | - | 301.678.062,00 | KANTOR CAMAT PRAYA |
| | 7.01.05.2.01.0004 | Pembinaan Kerukunan Antar Suku dan Intra Suku, Umat Beragama, Ras, dan Golongan Lainnya Guna Mewujudkan Stabilitas Keamanan Lokal, Regional, dan Nasional | | | | | | | | | | | | | | |

| ND | KODE | URLEAN/ BIDANG URLEAN/ PROGRAM/KEGIATAN/ SUB KEGIATAN | INDIKATOR PROGRAM/KEGIATAN/ SUBKEGIATAN | TARGET AKHIR PERIODE RESTRACPD | REALISASI CAPAIAN/PENJ OFD/TAH.LN2022 | FRAKIRAN/CAPAIAN TARGET RENJACPD TAH.LN2023 | CAPAIAN/NERJADAN/KERANGKA PENDANAAN | | | | | KELOMPOK SASARAN | FRAKIRAN/MAJU RENCANA/TAH.LN2025 | | PERANGKAT DAERAH/PENANGGUNG JAWAB | |
|----|-------------------|---|--|--------------------------------------|---|---|-------------------------------------|---------------------|---|--------------------------------------|-----------|---|----------------------------------|---------------------|--------------------------------------|--------------------|
| | | | | | | | TARGET 2024 | PAGU INDIKATIF (Rp) | LOKASI | SUMBER DANA | PRIORITAS | | TARGET | PAGU INDIKATIF (Rp) | | |
| | | | | | | | | | | | NASIONAL | | | | | DAERAH |
| 1 | 2 | 3 | 4 | 5 | 6 | 7 | 8 | 9 | 10 | 11 | 12 | 13 | 14 | 15 | 16 | 17 |
| | | | <i>Jumlah Orang yang Mengikuti Pembinaan Kerukunan Antar-Suku dan Intra Suku, Umat Beragama, Ras, dan Golongan Lainnya Guna Mewujudkan Stabilitas Keamanan Lokal, Regional, dan Nasional</i> | | | | 1500 Orang | 375.419.954,00 | Kab. Lombok Tengah, Praya, Semua Kel/Desa | DANA TRANSFER UMUM-DANA ALOKASI UMUM | - | Pembangunan Tata Kelola Pemerintahan Daerah (PD-5) 9. Peningkatan kualitas pelayanan publik dan menjaga stabilitas sosial kema syarakatan | - | | 281.178.062,00 | KANTOR CAMAT PRAYA |
| | 7.01.05.2.01.0008 | Pelaksanaan Tugas Forum Koordinasi Pimpinan di Kecamatan | | | | | | | | | | | | | | |
| | | | <i>Jumlah Dokumen Tugas Forum Koordinasi Pimpinan di Kecamatan</i> | | | | 1 Dokumen | 37.950.000,00 | Kab. Lombok Tengah, Praya, Semua Kel/Desa | DANA TRANSFER UMUM-DANA ALOKASI UMUM | - | Pembangunan Tata Kelola Pemerintahan Daerah (PD-5) 9. Peningkatan kualitas pelayanan publik dan menjaga stabilitas sosial kema syarakatan | - | | 20.500.000,00 | KANTOR CAMAT PRAYA |
| 6. | 7.01.06 | PROGRAM PEMBINAAN DAN PENGAWASAN PEMERINTAHAN DESA | <i>Persentase desa yang menyampaikan laporan kinerja tepat waktu</i> | - | | | 95% | 26.222.500,00 | | | | | | - | 22.033.958,00 | |
| | 7.01.06.2.01 | Fasilitasi, Rekomendasi dan Koordinasi Pembinaan dan Pengawasan Pemerintahan Desa | <i>Laporan hasil Fasilitasi, Rekomendasi dan Koordinasi Pembinaan dan Pengawasan Pemerintahan Desa</i> | - | | | 5 Laporan | 26.222.500,00 | | | - | Pembangunan Tata Kelola Pemerintahan Daerah (PD-5) 9. Peningkatan kualitas pelayanan publik dan menjaga stabilitas sosial kema syarakatan | - | - | 22.033.958,00 | KANTOR CAMAT PRAYA |
| | 7.01.06.2.01.0002 | Fasilitasi Administrasi Tata Pemerintahan Desa | | | | | | | | | | | | | | |

| ND | KODE | URLEAN/ BIDANG URLEAN/ PROGRAM/KEGIATAN/ SLB KEGIATAN | INDIKATOR PROGRAM/KEGIATAN/ SLB/KEGIATAN | TARGET AKHIR PERIODE RESTRACPD | REALISASI CAPAIAN/PENJAJAN OFD/TAH.LN2022 | FRAKSI/RAJUAN TARGET RENJACPD TAH.LN2023 | CAPAIAN/NERJAJAN DAN KERANGKA PENDANAAN | | | | | KELOMPOK SASARAN | FRAKSI/RAJUAN MAJU RENCANA TAHUN 2025 | | PERANGKAT DAERAH PENANGGUNG JAWAB | | |
|----|-------------------|--|--|--------------------------------------|---|--|---|-------------------------|---|--------------------------------------|-----------|--|---------------------------------------|---------------------|--------------------------------------|-------------------------|--|
| | | | | | | | TARGET 2024 | PAGU INDIKATIF (Rp) | LOKASI | SUMBER DANA | PRIORITAS | | TARGET | PAGU INDIKATIF (Rp) | | | |
| | | | | | | | | | | | NASIONAL | | | | | DAERAH | |
| 1 | 2 | 3 | 4 | 5 | 6 | 7 | 8 | 9 | 10 | 11 | 12 | 13 | 14 | 15 | 16 | 17 | |
| | | | <i>Jumlah Dokumen yang Difasilitasi dalam rangka Administrasi Tata Pemerintahan Desa</i> | | | | 0 Dokumen | 26.222.500,00 | Kab. Lombok Tengah, Praya, Semua Kel/Desa | DANA TRANSFER UMUM-DANA ALOKASI UMUM | - | Pembangunan Tata Kelola Pemerintahan Daerah (PD-5) 9. Peningkatan kualitas pelayanan publik dan menjaga stabilitas sosial kemasyarakatan | - | | 22.033.958,00 | KANTOR CAMAT PRAYA | |
| | | KELURAHAN GONJAK | | | | | | | 1.166.945.178,00 | | | | | | | 1.328.000.000,00 | |
| | 7 | UNUR KEMILAYAHAN | | | | | | 1.132.777.178,00 | | | | | | | 1.178.000.000,00 | | |
| | 7.01 | KECAMATAN | | | | | | 1.132.777.178,00 | | | | | | | 1.178.000.000,00 | | |
| 1. | 7.01.03 | PROGRAM PEMERDAYAAN MASYARAKAT DESA DAN KELURAHAN | <i>Persentase usulan masyarakat yang disetujui</i> | - | | | 20% | 1.132.777.178,00 | | | | | | - | 1.178.000.000,00 | | |
| | 7.01.03.2.02 | Kegiatan Pemberdayaan Kelurahan | <i>Laporan perkembangan dan pemberdayaan kelurahan</i> | - | | | 2 Laporan | 1.132.777.178,00 | | | - | - | - | - | 1.178.000.000,00 | KELURAHAN GONJAK | |
| | 7.01.03.2.02.0001 | Peningkatan Partisipasi Masyarakat dalam Forum Musyawarah Perencanaan Pembangunan di Kelurahan | | | | | | | | | | | | | | | |
| | | | <i>Jumlah Lembaga Kemasyarakatan yang Berpartisipasi dalam Forum Musyawarah Perencanaan Pembangunan di Kelurahan</i> | | | | 15 Lembaga Kemasyarakatan | 7.536.000,00 | Kab. Lombok Tengah, Praya, Gonjak | DANA TRANSFER UMUM-DANA ALOKASI UMUM | - | - | - | | 7.000.000,00 | KELURAHAN GONJAK | |
| | 7.01.03.2.02.0002 | Pembangunan Sarana dan Prasarana Kelurahan | | | | | | | | | | | | | | | |
| | | | <i>Jumlah Sarana dan Prasarana Kelurahan yang Terbangun</i> | | | | 7 Unit | 396.157.058,00 | Kab. Lombok Tengah, Praya, Gonjak | DANA TRANSFER UMUM-DANA ALOKASI UMUM | - | Pembangunan Tata Kelola Pemerintahan Daerah (PD-5) 9. Peningkatan kualitas pelayanan publik dan menjaga stabilitas sosial kemasyarakatan | - | | 451.000.000,00 | KELURAHAN GONJAK | |
| | 7.01.03.2.02.0003 | Pemberdayaan Masyarakat di Kelurahan | | | | | | | | | | | | | | | |
| | | | <i>Jumlah Pokmas dan Ormas yang Melaksanakan Pemberdayaan Masyarakat di Kelurahan</i> | | | | 10 Pokmas/Ormas | 729.084.120,00 | Kab. Lombok Tengah, Praya, Gonjak | DANA TRANSFER UMUM-DANA ALOKASI UMUM | - | 9. Peningkatan kualitas pelayanan publik dan menjaga stabilitas sosial kemasyarakatan | - | | 720.000.000,00 | KELURAHAN GONJAK | |

| ND | KODE | URLEAN/ BIDANG URLEAN/ PROGRAM/KEGIATAN/ SUB KEGIATAN | INDIKATOR PROGRAM/KEGIATAN/ SUB/KEGIATAN | TARGET AKHIR PERIODE RESTRAD/CPD | REALISASI CAPAIAN/RENUA OF/TAH.LN.2022 | FRANKIRAN/CAPAIAN TARGET REN/ACPD TAH.LN.2023 | CAPAIAN/NERJADAN/KERANGKA PENDANAAN | | | | | KELOMPOK SASARAN | FRANKIRAN/MAJU/RENCANA/TAH.LN.2025 | | PERANGKAT DAERAH/PEMANGGUNG JAWAB | |
|----|-------------------|--|--|--|--|---|-------------------------------------|-------------------------|---------------------------------------|--|-----------|---|------------------------------------|---------------------|--------------------------------------|------------------|
| | | | | | | | TARGET 2024 | PAGU INDIKATIF (Rp) | LOKASI | SUMBER DANA | PRIORITAS | | TARGET | PAGU INDIKATIF (Rp) | | |
| | | | | | | | | | | | NASIONAL | | | | | DAERAH |
| 1 | 2 | 3 | 4 | 5 | 6 | 7 | 8 | 9 | 10 | 11 | 12 | 13 | 14 | 15 | 16 | 17 |
| - | - | - | - | - | - | - | - | 34.168.000,00 | - | - | - | - | - | - | 150.000.000,00 | - |
| | 7.01.03.2.02.0004 | Evaluasi Kelurahan | | | | | | | | | | | | | | |
| | | | <i>Jumlah Laporan Hasil Evaluasi Kelurahan</i> | | | | 12 Laporan | 34.168.000,00 | Keb. Lombok Tengah, Praya, Gadjah | DANA TRANSFER UMUM-DANA ALOKASI UMUM | - | Pembangunan Tata Kelola Pemerintahan Daerah (PD-5) 9. Peningkatan kualitas pelayanan publik dan menjaga stabilitas sosial kema- syarakatan | - | | 150.000.000,00 | KELRAHAN GONJAK |
| | | KELRAHAN SEMAYAN | | | | | | 1.131.994.965,00 | | | | | | | 1.225.000.000,00 | |
| | 7 | UNSUR KEMILAYAHAN | | | | | | 122.565.906,00 | | | | | | | 75.000.000,00 | |
| | 7.01 | KECAMATAN | | | | | | 122.565.906,00 | | | | | | | 75.000.000,00 | |
| 1. | 7.01.03 | PROGRAM PEMERDAYAAN MASYARAKAT DESA DAN KELRAHAN | <i>Persentase usulan masyarakat yang disetujui</i> | - | | | 20% | 122.565.906,00 | | | | | | - | 75.000.000,00 | |
| | 7.01.03.2.02 | Kegiatan Pemberdayaan Kelurahan | <i>Laporan perkembangan dan pemberdayaan kelurahan</i> | - | | | 2 Laporan | 122.565.906,00 | | | | Pembangunan Tata Kelola Pemerintahan Daerah (PD-5) 9. Peningkatan kualitas pelayanan publik dan menjaga stabilitas sosial kema- syarakatan | - | - | 75.000.000,00 | KELRAHAN SEMAYAN |
| | 7.01.03.2.02.0001 | Peningkatan Partisipasi Masyarakat dalam Forum Musyawarah Perencanaan Pembangunan di Kelurahan | | | | | | | | | | | | | | |
| | | | <i>Jumlah Lembaga Masyarakat yang Berpartisipasi dalam Forum Musyawarah Perencanaan Pembangunan di Kelurahan</i> | | | | 2 Lembaga K emasyarakatan | 10.149.906,00 | Keb. Lombok Tengah, Praya, Semayan | DANA TRANSFER UMUM-DANA ALOKASI UMUM | - | Pembangunan Tata Kelola Pemerintahan Daerah (PD-5) 9. Peningkatan kualitas pelayanan publik dan menjaga stabilitas sosial kema- syarakatan | - | | 15.000.000,00 | KELRAHAN SEMAYAN |
| | 7.01.03.2.02.0004 | Evaluasi Kelurahan | | | | | | | | | | | | | | |

| ND | KODE | URLEAN/ BIDANG URLEAN/ PROGRAM/KEGIATAN/ SLB KEGIATAN | INDIKATOR PROGRAM/KEGIATAN/ SUB/KEGIATAN | TARGET AKHIR PERIODE RESTRACPD | REALISASI CAPAIAN PENJAJ OFD/TAH.LN.2022 | FRAKIRAN/CAPAIAN TARGET RENJACPD TAH.LN.2023 | CAPAIAN/NERJAJ DAN KERANGKA PENDANAAN | | | | | KELOMPOK SASARAN | FRAKIRAN MAJU RENCANA TAHUN 2025 | | PERANGKAT DAERAH PENANGGUNG JAWAB | | | |
|----|-------------------|---|---|--------------------------------------|--|--|---------------------------------------|---------------------|---------------------------------------|--|-----------|---|----------------------------------|---------------------|--------------------------------------|------------------|----------------|--|
| | | | | | | | TARGET 2024 | PAGU INDIKATIF (Rp) | LOKASI | SUMBER DANA | PRIORITAS | | TARGET | PAGU INDIKATIF (Rp) | | | | |
| | | | | | | | | | | | NASIONAL | | | | | DAERAH | | |
| 1 | 2 | 3 | 4 | 5 | 6 | 7 | 8 | 9 | 10 | 11 | 12 | 13 | 14 | 15 | 16 | 17 | | |
| | | | <i>Jumlah Laporan Hasil Evaluasi Kelurahan</i> | | | | 10 Laporan | 112.416.000,00 | Kab. Lombok Tengah, Praya, Semayan | DANA TRANSFER UMUM-DANA ALOKASI UMUM | - | Pembangunan Tata Kelola Pemerintahan Daerah (PD-5) 9. Peningkatan kualitas pelayanan publik dan menjaga stabilitas sosial kema- syarakatan | - | | 60.000.000,00 | KELRAHAN SEMAYAN | | |
| | - | - | | | | | | 1.009.429.059,00 | | | | | | | 1.150.000.000,00 | | | |
| | 7.01.03.2.02.0002 | Pembangunan Sarana dan Prasarana Kelurahan | | | | | | | | | | | | | | | | |
| | | | <i>Jumlah Sarana dan Prasarana Kelurahan yang Terbangun</i> | | | | 10 Unit | 379.583.019,00 | Kab. Lombok Tengah, Praya, Semayan | DANA TRANSFER UMUM-DANA ALOKASI UMUM | - | Pembangunan Tata Kelola Pemerintahan Daerah (PD-5) 9. Peningkatan kualitas pelayanan publik dan menjaga stabilitas sosial kema- syarakatan | - | | 450.000.000,00 | KELRAHAN SEMAYAN | | |
| | 7.01.03.2.02.0003 | Pemberdayaan Masyarakat di Kelurahan | | | | | | | | | | | | | | | | |
| | | | <i>Jumlah Pokmas dan Ormas yang Melaksanakan Pemberdayaan Masyarakat di Kelurahan</i> | | | | 8 Pokmas/ Ormas | 629.846.040,00 | Kab. Lombok Tengah, Praya, Semayan | DANA TRANSFER UMUM-DANA ALOKASI UMUM | - | Pembangunan Tata Kelola Pemerintahan Daerah (PD-5) 9. Peningkatan kualitas pelayanan publik dan menjaga stabilitas sosial kema- syarakatan | - | | 700.000.000,00 | KELRAHAN SEMAYAN | | |
| | | KELRAHAN TINGGALAH | | | | | | | 1.231.912.876,00 | | | | | | | 1.301.000.000,00 | | |
| | 7 | UNSUR KEMALAYAHAN | | | | | | | 119.572.798,00 | | | | | | | | 101.000.000,00 | |
| | 7.01 | KECAMATAN | | | | | | | 119.572.798,00 | | | | | | | | 101.000.000,00 | |
| 1. | 7.01.03 | PROGRAM PEMBERDAYAAN MASYARAKAT DESA DAN KELRAHAN | <i>Persentase usulan masyarakat yang dsetujui</i> | - | | | 20% | 119.572.798,00 | | | | | | - | | 101.000.000,00 | | |

| ND | KODE | URLEAN/ BIDANG URLEAN/ PROGRAM/KEGIATAN/ SUB KEGIATAN | INDIKATOR PROGRAM/KEGIATAN/ SUB/KEGIATAN | TARGET AKHIR PERIODE RESTRACPD | REALISASI CAPAIAN RENCANA OPDAT/TAHUN 2022 | FRAKSI/RAJUAN TARGET RENCANA OPDAT/TAHUN 2023 | CAPAIAN KINERJA DAN KERANGKA PENDANAAN | | | | | KELOMPOK SASARAN | FRAKSI/RAJUAN RENCANA TAHUN 2025 | | PERANGKAT DAERAH PENANGGUNG JAWAB | |
|----|-------------------|--|--|--------------------------------------|--|---|--|---------------------|---|--|-----------|---|----------------------------------|---------------------|--------------------------------------|-------------------|
| | | | | | | | TARGET 2024 | PAGU INDIKATIF (Rp) | LOKASI | SUMBER DANA | PRIORITAS | | TARGET | PAGU INDIKATIF (Rp) | | |
| | | | | | | | | | | | NASIONAL | | | | | DAERAH |
| 1 | 2 | 3 | 4 | 5 | 6 | 7 | 8 | 9 | 10 | 11 | 12 | 13 | 14 | 15 | 16 | 17 |
| | 7.01.03.2.02 | Kegiatan Pemberdayaan Kelurahan | Laporan perkembangan dan pemberdayaan kelurahan | - | | | 2 Laporan | 119.572.798,00 | | | - | Pembangunan Tata Kelola Pemerintahan Daerah (PD-5) 9. Peningkatan kualitas pelayanan publik dan menjaga stabilitas sosial kema- syarakatan | - | - | 101.000.000,00 | KELRAHANTIWUGALIH |
| | 7.01.03.2.02.0001 | Peningkatan Partisipasi Masyarakat dalam Forum Musyawarah Perencanaan Pembangunan di Kelurahan | | | | | | | | | | | | | | |
| | | | Jumlah Lembaga Masyarakat yang Berpartisipasi dalam Forum Musyawarah Perencanaan Pembangunan di Kelurahan | | | | 1 laporan Musrenbang Lembaga Ke- masyarakatan | 10.918.798,00 | Kab. Lombok Tengah, Praya, Tiwugalih | DANA TRANSFER UMUM-DANA ALOKASI UMUM | - | Pembangunan Tata Kelola Pemerintahan Daerah (PD-5) 9. Peningkatan kualitas pelayanan publik dan menjaga stabilitas sosial kema- syarakatan | - | | 15.000.000,00 | KELRAHANTIWUGALIH |
| | 7.01.03.2.02.0004 | Evaluasi Kelurahan | | | | | | | | | | | | | | |
| | | | Jumlah Laporan Hasil Evaluasi Kelurahan | | | | 3 Laporan | 108.654.000,00 | Kab. Lombok Tengah, Praya, Tiwugalih | DANA TRANSFER UMUM-DANA ALOKASI UMUM | - | Pembangunan Tata Kelola Pemerintahan Daerah (PD-5) 9. Peningkatan kualitas pelayanan publik dan menjaga stabilitas sosial kema- syarakatan | - | | 86.000.000,00 | KELRAHANTIWUGALIH |
| | - | - | | | | | | 1.112.340.078,00 | | | | | | | 1.200.000.000,00 | |
| | 7.01.03.2.02.0002 | Pembangunan Sarana dan Prasarana Kelurahan | | | | | | | | | | | | | | |

| ND | KODE | URLEAN/ BIDANG URLEAN/ PROGRAM/KEGIATAN/ SUB KEGIATAN | INDIKATOR PROGRAM/KEGIATAN/ SUB/KEGIATAN | TARGET AKHIR PERIODE RESTRACPD | REALISASI CAPAIAN/PENJ OFD/TAH.LN2022 | FRAKIRAN/CAPAIAN TARGET RENJACPD TAH.LN2023 | CAPAIAN/NERJADAN/KERANGKA PENDANAAN | | | | | KELOMPOK SASARAN | FRAKIRAN/MAJU RENCANA/TAH.LN2025 | | PERANGKAT DAERAH/PENANGGUNG JAWAB | |
|----|-------------------|--|---|--------------------------------------|---|---|-------------------------------------|-------------------------|---|--|-----------|---|----------------------------------|---------------------|--------------------------------------|-------------------|
| | | | | | | | TARGET2024 | PAGU INDIKATIF (Rp) | LOKASI | SUMBER DANA | PRIORITAS | | TARGET | PAGU INDIKATIF (Rp) | | |
| | | | | | | | | | | | NASIONAL | | | | | DAERAH |
| 1 | 2 | 3 | 4 | 5 | 6 | 7 | 8 | 9 | 10 | 11 | 12 | 13 | 14 | 15 | 16 | 17 |
| | | | <i>Jumlah Sarana dan Prasarana Kelurahan yang Terbangun</i> | | | | 10 Unit | 350.410.019,00 | Kab. Lombok Tengah, Praya, Tiwugalih | DANA TRANSFER UMUM-DANA ALOKASI UMUM | - | Pembangunan Tata Kelola Pemerintahan Daerah (PD-5) 9. Peningkatan kualitas pelayanan publik dan menjaga stabilitas sosial kema- syarakatan | - | | 450.000.000,00 | KELRAHANTIWUGALIH |
| | 7.01.03.2.02.0003 | Pemberdayaan Masyarakat di Kelurahan | | | | | | | | | | | | | | |
| | | | <i>Jumlah Pokmas dan Ormas yang Melaksanakan Pemberdayaan Masyarakat di Kelurahan</i> | | | | 2 Pokmas/ Ormas | 761.930.059,00 | Kab. Lombok Tengah, Praya, Tiwugalih | DANA TRANSFER UMUM-DANA ALOKASI UMUM | - | Pembangunan Tata Kelola Pemerintahan Daerah (PD-5) 9. Peningkatan kualitas pelayanan publik dan menjaga stabilitas sosial kema- syarakatan | - | | 750.000.000,00 | KELRAHANTIWUGALIH |
| | | KELRAHAN PRAFEN | | | | | | 1.331.200.923,00 | | | | | | | 1.431.000.000,00 | |
| | 7 | UNSR KEMILAYAHAN | | | | | | 979.042.008,00 | | | | | | | 731.000.000,00 | |
| | 7.01 | KECAMATAN | | | | | | 979.042.008,00 | | | | | | | 731.000.000,00 | |
| 1. | 7.01.03 | PROGRAM PEMBERDAYAAN MASYARAKAT DESA DAN KELURAHAN | <i>Persentase usulan masyarakat yang disetujui</i> | - | | | 20% | 979.042.008,00 | | | | | | - | 731.000.000,00 | |
| | 7.01.03.2.02 | Kegiatan Pemberdayaan Kelurahan | <i>Laporan perkembangan dan pemberdayaan kelurahan</i> | - | | | 2 Laporan | 979.042.008,00 | | | - | Pembangunan Tata Kelola Pemerintahan Daerah (PD-5) 9. Peningkatan kualitas pelayanan publik dan menjaga stabilitas sosial kema- syarakatan | - | - | 731.000.000,00 | KELRAHAN PRAFEN |
| | 7.01.03.2.02.0001 | Peningkatan Partisipasi Masyarakat dalam Forum Musyawarah Perencanaan Pembangunan di Kelurahan | | | | | | | | | | | | | | |

| ND | KODE | URLEAN/ BIDANG URLEAN/ PROGRAM/KEGIATAN/ SUB KEGIATAN | INDIKATOR PROGRAM/KEGIATAN/ SUBKEGIATAN | TARGET AKHIR PERIODE RESTRACPD | REALISASI CAPAIAN RENCANA OPDAT/TAHUN 2022 | FRAKSI RENCANA TARGET RENCANA OPDAT/TAHUN 2023 | CAPAIAN KINERJA DAN KERANGKA PENDANAAN | | | | | KELOMPOK SASARAN | FRAKSI RENCANA MAJU RENCANA TAHUN 2025 | | PERANGKAT DAERAH PENANGGUNG JAWAB | |
|----|-------------------|---|--|--------------------------------------|--|--|--|---------------------|------------------------------------|--------------------------------------|-----------|--|--|---------------------|--------------------------------------|-----------------|
| | | | | | | | TARGET 2024 | PAGU INDIKATIF (Rp) | LOKASI | SUMBER DANA | PRIORITAS | | TARGET | PAGU INDIKATIF (Rp) | | |
| | | | | | | | | | | | NASIONAL | | | | | DAERAH |
| 1 | 2 | 3 | 4 | 5 | 6 | 7 | 8 | 9 | 10 | 11 | 12 | 13 | 14 | 15 | 16 | 17 |
| | | | <i>Jumlah Lembaga Masyarakat yang Berpartisipasi dalam Forum Musyawarah Perencanaan Pembangunan di Kelurahan</i> | | | | 1 Laporan Lembaga Masyarakat | 14.214.278,00 | Kab. Lombok Tengah, Praya, Perapen | DANA TRANSFER UMUM-DANA ALOKASI UMUM | - | Pembangunan Tata Kelola Pemerintahan Daerah (PD-5) 9. Peningkatan kualitas pelayanan publik dan menjaga stabilitas sosial kemasyarakatan | - | | 16.000.000,00 | KELRAHAN PRAPEN |
| | 7.01.03.2.02.0003 | Pembudayaan Masyarakat di Kelurahan | | | | | | | | | | | | | | |
| | | | <i>Jumlah Pokmas dan Ormas yang Melaksanakan Pembudayaan Masyarakat di Kelurahan</i> | | | | 5 Pokmas/ Ormas | 867.735.730,00 | Kab. Lombok Tengah, Praya, Perapen | DANA TRANSFER UMUM-DANA ALOKASI UMUM | - | Pembangunan Tata Kelola Pemerintahan Daerah (PD-5) 9. Peningkatan kualitas pelayanan publik dan menjaga stabilitas sosial kemasyarakatan | - | | 700.000.000,00 | KELRAHAN PRAPEN |
| | 7.01.03.2.02.0004 | Evaluasi Kelurahan | | | | | | | | | | | | | | |
| | | | <i>Jumlah Laporan Hasil Evaluasi Kelurahan</i> | | | | 12 Laporan | 97.092.000,00 | Kab. Lombok Tengah, Praya, Perapen | DANA TRANSFER UMUM-DANA ALOKASI UMUM | - | Pembangunan Tata Kelola Pemerintahan Daerah (PD-5) 9. Peningkatan kualitas pelayanan publik dan menjaga stabilitas sosial kemasyarakatan | - | | 15.000.000,00 | KELRAHAN PRAPEN |
| | - | - | | | | | | 362.158.915,00 | | | | | | | 700.000.000,00 | |
| | 7.01.03.2.02.0002 | Pembangunan Sarana dan Prasarana Kelurahan | | | | | | | | | | | | | | |

| ND | KODE | URLEAN/ BIDANG URLEAN/ PROGRAM/KEGIATAN/ SUB KEGIATAN | INDIKATOR PROGRAM/KEGIATAN/ SUB/KEGIATAN | TARGET AKHIR PERIODE RESTRACPD | REALISASI CAPAIAN/PENJAJ OF/DIAH LN2022 | PRAKIRAAN/CAPAIAN TARGET RENJACPD TAH LN2023 | CAPAIAN/NERJADAN/KERANGKA PENDANAAN | | | | | | KELOMPOK SASARAN | PRAKIRAAN/MAJU REANCANATAH LN2025 | | PERANGKAT DAERAH/PENANGGUNG JAWAB |
|----|-------------------|--|--|--------------------------------------|---|--|-------------------------------------|-------------------------|---------------------------------------|--|-----------|---|------------------|-----------------------------------|-------------------------|--------------------------------------|
| | | | | | | | TARGET2024 | PAGU INDIKATIF (Rp) | LOKASI | SUMBER DANA | PRIORITAS | | | TARGET | PAGU INDIKATIF (Rp) | |
| | | | | | | | | | | | NASIONAL | DAERAH | | | | |
| 1 | 2 | 3 | 4 | 5 | 6 | 7 | 8 | 9 | 10 | 11 | 12 | 13 | 14 | 15 | 16 | 17 |
| | | | <i>Jumlah Sarana dan Prasarana Kelurahan yang Terbangun</i> | | | | 5 unit Unit | 352.158.915,00 | Kab. Lombok Tengah, Praya, Perapen | DANA TRANSFER UMUM-DANA ALOKASI UMUM | - | Pembangunan Tata Kelola Pemerintahan Daerah (PD-5) 9. Peningkatan kualitas pelayanan publik dan menjaga stabilitas sosial kema- syarakatan | - | | 700.000.000,00 | KELRAHAN/PRAFEN |
| | | KELRAHAN/LENENG | | | | | | 1.269.244.011,00 | | | | | | | 1.370.000.000,00 | |
| | - | - | | | | | | 1.269.244.011,00 | | | | | | | 1.370.000.000,00 | |
| | 7.01 | KECAMATAN | | | | | | 1.269.244.011,00 | | | | | | | 1.370.000.000,00 | |
| 1. | 7.01.03 | PROGRAM PEMERDAYAAN MASYARAKAT DESA DAN KELRAHAN | <i>Persentase usulan masyarakat yang dsetujui</i> | - | | | 20% | 1.269.244.011,00 | | | | | | - | 1.370.000.000,00 | |
| | 7.01.03.2.02 | Kegiatan Pemberdayaan Kelurahan | <i>Laporan perkembangan dan pemberdayaan kelurahan</i> | - | | | 2 Laporan | 1.269.244.011,00 | | | - | Pembangunan Tata Kelola Pemerintahan Daerah (PD-5) 9. Peningkatan kualitas pelayanan publik dan menjaga stabilitas sosial kema- syarakatan | - | - | 1.370.000.000,00 | KELRAHAN/LENENG |
| | 7.01.03.2.02.0001 | Peningkatan Partisipasi Masyarakat dalam Forum Musyawarah Perencanaan Pembangunan di Kelurahan | | | | | | | | | | | | | | |
| | | | <i>Jumlah Lembaga Masyarakat yang Berpartisipasi dalam Forum Musyawarah Perencanaan Pembangunan di Kelurahan</i> | | | | 1 Lembaga K emasyarakatan | 8.324.000,00 | Kab. Lombok Tengah, Praya, Leneng | DANA TRANSFER UMUM-DANA ALOKASI UMUM | - | Pembangunan Tata Kelola Pemerintahan Daerah (PD-5) 9. Peningkatan kualitas pelayanan publik dan menjaga stabilitas sosial kema- syarakatan | - | | 30.000.000,00 | KELRAHAN/LENENG |
| | 7.01.03.2.02.0002 | Pembangunan Sarana dan Prasarana Kelurahan | | | | | | | | | | | | | | |

| ND | KODE | URLEAN/ BIDANG URLEAN/ PROGRAM/KEGIATAN/ SUB KEGIATAN | INDIKATOR PROGRAM/KEGIATAN/ SUBKEGIATAN | TARGET AKHIR PERIODE RESTRACPD | REALISASI CAPAIAN/PENJ OFD/TAH.LN2022 | FRAKIRAN/CAPAIAN TARGET RENJACPD TAH.LN2023 | CAPAIAN/NERJADAN/KERANGKA PENDANAAN | | | | | KELOMPOK SASARAN | FRAKIRAN/MAJU RENCANA/TAH.LN2025 | | PERANGKAT DAERAH/PENANGGUNG JAWAB | | |
|----|-------------------|---|--|--------------------------------------|---|---|-------------------------------------|-------------------------|--------------------------------------|--|-----------|---|----------------------------------|---------------------|--------------------------------------|-------------------------|--|
| | | | | | | | TARGET2024 | PAGU INDIKATIF (Rp) | LOKASI | SUMBER DANA | PRIORITAS | | TARGET | PAGU INDIKATIF (Rp) | | | |
| | | | | | | | | | | | NASIONAL | | | | | DAERAH | |
| 1 | 2 | 3 | 4 | 5 | 6 | 7 | 8 | 9 | 10 | 11 | 12 | 13 | 14 | 15 | 16 | 17 | |
| | | | <i>Jumlah Sarana dan Prasarana Kelurahan yang Terbangun</i> | | | | 10 Unit | 490.532.686,00 | Kab. Lombok Tengah, Praya, Leneng | DANA TRANSFER UMUM-DANA ALOKASI UMUM | - | Pembangunan Tata Kelola Pemerintahan Daerah (PD-5) 9. Peningkatan kualitas pelayanan publik dan menjaga stabilitas sosial kema- syarakatan | - | | 500.000.000,00 | KELRAHANLENENG | |
| | 7.01.03.2.02.0003 | Pembudayaan Masyarakat di Kelurahan | | | | | | | | | | | | | | | |
| | | | <i>Jumlah Pokmas dan Ormas yang Melaksanakan Pembudayaan Masyarakat di Kelurahan</i> | | | | 8 Pokmas/ Ormas | 719.316.325,00 | Kab. Lombok Tengah, Praya, Leneng | DANA TRANSFER UMUM-DANA ALOKASI UMUM | - | Pembangunan Tata Kelola Pemerintahan Daerah (PD-5) 9. Peningkatan kualitas pelayanan publik dan menjaga stabilitas sosial kema- syarakatan | - | | 800.000.000,00 | KELRAHANLENENG | |
| | 7.01.03.2.02.0004 | Evaluasi Kelurahan | | | | | | | | | | | | | | | |
| | | | <i>Jumlah Laporan Hasil Evaluasi Kelurahan</i> | | | | 5 Laporan | 51.071.000,00 | Kab. Lombok Tengah, Praya, Leneng | DANA TRANSFER UMUM-DANA ALOKASI UMUM | - | Pembangunan Tata Kelola Pemerintahan Daerah (PD-5) 9. Peningkatan kualitas pelayanan publik dan menjaga stabilitas sosial kema- syarakatan | - | | 40.000.000,00 | KELRAHANLENENG | |
| | | KELRAHAN GERUNG | | | | | | | 1.227.376.828,00 | | | | | | | 1.306.542.000,00 | |
| | - | - | | | | | | 1.227.376.828,00 | | | | | | | | 1.306.542.000,00 | |
| | 7.01 | KEDAMATAN | | | | | | | 1.227.376.828,00 | | | | | | | 1.306.542.000,00 | |
| 1. | 7.01.03 | PROGRAM PEMBERDAYAAN MASYARAKAT DESA DAN KELURAHAN | <i>Persentase usulan masyarakat yang dsetujui</i> | - | | | 20% | 1.227.376.828,00 | | | | | | - | 1.306.542.000,00 | | |

| ND | KODE | URLEAN/ BIDANG URLEAN/ PROGRAM/KEGIATAN/ SUB KEGIATAN | INDIKATOR PROGRAM/KEGIATAN/ SUB/KEGIATAN | TARGET AKHIR PERIODE RESTRACPD | REALISASI CAPAIAN/REJUA OFD/TAH.LN2022 | FRAKIRAN/CAPAIAN TARGET RENJACPD TAH.LN2023 | CAPAIAN/REJUA DAN KERANGKA PENDANAAN | | | | | KELOMPOK SASARAN | FRAKIRAN/MAJU REJUA/TAH.LN2025 | | PERANGKAT DAERAH PENANGGUNG JAWAB | |
|----|-------------------|--|--|--------------------------------------|--|---|--|---------------------|--|--|-----------|---|--------------------------------|---------------------|--------------------------------------|-----------------|
| | | | | | | | TARGET 2024 | PAGU INDIKATIF (Rp) | LOKASI | SUMBER DANA | PRIORITAS | | TARGET | PAGU INDIKATIF (Rp) | | |
| | | | | | | | | | | | NASIONAL | | | | | DAERAH |
| 1 | 2 | 3 | 4 | 5 | 6 | 7 | 8 | 9 | 10 | 11 | 12 | 13 | 14 | 15 | 16 | 17 |
| | 7.01.03.2.02 | Kegiatan Pemberdayaan Kelurahan | Laporan perkembangan dan pemberdayaan kelurahan | - | | | 2 Laporan | 1.227.376.828,00 | | | - | Pembangunan Tata Kelola Pemerintahan Daerah (PD-5) 9. Peningkatan kualitas pelayanan publik dan menjaga stabilitas sosial kema- syarakatan | - | - | 1.306.542.000,00 | KELRAH-ANGERUNG |
| | 7.01.03.2.02.0001 | Peningkatan Partisipasi Masyarakat dalam Forum Musyawarah Perencanaan Pembangunan di Kelurahan | | | | | | | | | | | | | | |
| | | | Jumlah Lembaga Masyarakat yang Berpartisipasi dalam Forum Musyawarah Perencanaan Pembangunan di Kelurahan | | | | 1 Laporan Musrenbang Lembaga Ke- masyarakatan | 8.168.000,00 | Kab. Lombok Tengah, Praya, Gerunung | DANA TRANSFER UMUM-DANA ALOKASI UMUM | - | Pembangunan Tata Kelola Pemerintahan Daerah (PD-5) 9. Peningkatan kualitas pelayanan publik dan menjaga stabilitas sosial kema- syarakatan | - | | 40.000.000,00 | KELRAH-ANGERUNG |
| | 7.01.03.2.02.0002 | Pembangunan Sarana dan Prasarana Kelurahan | | | | | | | | | | | | | | |
| | | | Jumlah Sarana dan Prasarana Kelurahan yang Terbangun | | | | 8 unit Unit | 429.640.918,00 | Kab. Lombok Tengah, Praya, Gerunung | DANA TRANSFER UMUM-DANA ALOKASI UMUM | - | Pembangunan Tata Kelola Pemerintahan Daerah (PD-5) 9. Peningkatan kualitas pelayanan publik dan menjaga stabilitas sosial kema- syarakatan | - | | 400.000.000,00 | KELRAH-ANGERUNG |
| | 7.01.03.2.02.0003 | Pemberdayaan Masyarakat di Kelurahan | | | | | | | | | | | | | | |
| | | | Jumlah Pokmas dan Ormas yang Melaksanakan Pemberdayaan Masyarakat di Kelurahan | | | | 5 Pokmas/Ormas Pokmas /Ormas | 745.503.430,00 | Kab. Lombok Tengah, Praya, Gerunung | DANA TRANSFER UMUM-DANA ALOKASI UMUM | - | Pembangunan Tata Kelola Pemerintahan Daerah (PD-5) 9. Peningkatan kualitas pelayanan publik dan menjaga stabilitas sosial kema- syarakatan | - | | 800.000.000,00 | KELRAH-ANGERUNG |

| ND | KODE | URLEAN/ BIDANG URLEAN/ PROGRAM/KEGIATAN/ SUB KEGIATAN | INDIKATOR PROGRAM/KEGIATAN/ SUBKEGIATAN | TARGET AKHIR PERIODE RESTRACPD | REALISASI CAPAIAN RENCANA OPD TAHUN 2022 | FRANKIRAN CAPAIAN TARGET RENCANA TAHUN 2023 | CAPAIAN INERJADAN KERANGKA PENDANAAN | | | | | KELOMPOK SASARAN | FRANKIRAN MAJU RENCANA TAHUN 2025 | | PERANGKAT DAERAH PENANGGUNG JAWAB | |
|----|-------------------|--|--|--------------------------------------|--|---|--------------------------------------|---------------------|--|--|-----------|---|-----------------------------------|---------------------|--------------------------------------|--------------------|
| | | | | | | | TARGET 2024 | PAGU INDIKATIF (Rp) | LOKASI | SUMBER DANA | PRIORITAS | | TARGET | PAGU INDIKATIF (Rp) | | |
| | | | | | | | | | | | NASIONAL | | | | | DAERAH |
| 1 | 2 | 3 | 4 | 5 | 6 | 7 | 8 | 9 | 10 | 11 | 12 | 13 | 14 | 15 | 16 | 17 |
| | 7.01.03.2.02.0004 | Evaluasi Kelurahan | | | | | | | | | | | | | | |
| | | | <i>Jumlah Laporan Hasil Evaluasi Kelurahan</i> | | | | 12 Laporan Laporan | 44.064.480,00 | Kab. Lombok Tengah, Praya, Genunung | DANA TRANSFER UMUM-DANA ALOKASI UMUM | - | Pembangunan Tata Kelola Pemerintahan Daerah (PD-5) 9. Peningkatan kualitas pelayanan publik dan menjaga stabilitas sosial kema- syarakatan | - | | 66.542.000,00 | KELRAHAN GERUNJUNG |
| | | KELRAHAN PRAJA | | | | | | 1.259.099.043,00 | | | | | | | 1.360.000.000,00 | |
| | - | - | | | | | | 1.259.099.043,00 | | | | | | | 1.360.000.000,00 | |
| | 7.01 | KECAMATAN | | | | | | | | | | | | | | |
| 1. | 7.01.03 | PROGRAM PEMERDAYAAN MASYARAKAT DESA DAN KELRAHAN | <i>Persentase usulan masyarakat yang disetujui</i> | - | | | 20% | 1.259.099.043,00 | | | | | | - | 1.360.000.000,00 | |
| | 7.01.03.2.02 | Kegiatan Pemberdayaan Kelurahan | <i>Laporan perkembangan dan pemberdayaan kelurahan</i> | - | | | 2 Laporan | 1.259.099.043,00 | | | - | Pembangunan Tata Kelola Pemerintahan Daerah (PD-5) 9. Peningkatan kualitas pelayanan publik dan menjaga stabilitas sosial kema- syarakatan | - | - | 1.360.000.000,00 | KELRAHAN PRAJA |
| | 7.01.03.2.02.0001 | Peningkatan Partisipasi Masyarakat dalam Forum Musyawarah Perencanaan Pembangunan di Kelurahan | | | | | | | | | | | | | | |
| | | | <i>Jumlah Lembaga Masyarakat yang Berpartisipasi dalam Forum Musyawarah Perencanaan Pembangunan di Kelurahan</i> | | | | 5 Lembaga K emasyarakatan | 17.770.869,00 | Kab. Lombok Tengah, Praya, Praya | DANA TRANSFER UMUM-DANA ALOKASI UMUM | - | Pembangunan Tata Kelola Pemerintahan Daerah (PD-5) 9. Peningkatan kualitas pelayanan publik dan menjaga stabilitas sosial kema- syarakatan | - | | 30.000.000,00 | KELRAHAN PRAJA |
| | 7.01.03.2.02.0002 | Pembangunan Sarana dan Prasarana Kelurahan | | | | | | | | | | | | | | |

| ND | KODE | URLEAN/ BIDANG URLEAN/ PROGRAM/KEGIATAN/ SUB KEGIATAN | INDIKATOR PROGRAM/KEGIATAN/ SUBKEGIATAN | TARGET AKHIR PERIODE RESTRACPD | REALISASI CAPAIAN/RENUA OFD/TAH.LN2022 | FRAKIRAN/CAPAIAN TARGET RENIA/CPD TAH.LN2023 | CAPAIAN/NERJADAN/KERANGKA PENDANAAN | | | | | KELOMPOK SASARAN | FRAKIRAN/MAJU/RENCANA/TAH.LN2025 | | PERANGKAT DAERAH/PEMANGGUNG JAWAB | | |
|----|-------------------|--|--|--------------------------------------|--|--|-------------------------------------|---------------------|-------------------------------------|--|-----------|---|----------------------------------|---------------------|--------------------------------------|-------------------------|--|
| | | | | | | | TARGET2024 | PAGU INDIKATIF (Rp) | LOKASI | SUMBER DANA | PRIORITAS | | TARGET | PAGU INDIKATIF (Rp) | | | |
| | | | | | | | | | | | NASIONAL | | | | | DAERAH | |
| 1 | 2 | 3 | 4 | 5 | 6 | 7 | 8 | 9 | 10 | 11 | 12 | 13 | 14 | 15 | 16 | 17 | |
| | | | <i>Jumlah Sarana dan Prasarana Kelurahan yang Terbangun</i> | | | | 8 Unit | 317.802.865,00 | Kab. Lombok Tengah, Praya, Praya | DANA TRANSFER UMUM-DANA ALOKASI UMUM | - | Pembangunan Tata Kelola Pemerintahan Daerah (PD-5) 9. Peningkatan kualitas pelayanan publik dan menjaga stabilitas sosial kema- syarakatan | - | | 550.000.000,00 | KELRAHAN/PRAYA | |
| | 7.01.03.2.02.0003 | Pembudayaan Masyarakat di Kelurahan | | | | | | | | | | | | | | | |
| | | | <i>Jumlah Pokmas dan Ormas yang Melaksanakan Pembudayaan Masyarakat di Kelurahan</i> | | | | 6/7 Pokmas/ Ormas | 859.543.309,00 | Kab. Lombok Tengah, Praya, Praya | DANA TRANSFER UMUM-DANA ALOKASI UMUM | - | Pembangunan Tata Kelola Pemerintahan Daerah (PD-5) 9. Peningkatan kualitas pelayanan publik dan menjaga stabilitas sosial kema- syarakatan | - | | 700.000.000,00 | KELRAHAN/PRAYA | |
| | 7.01.03.2.02.0004 | Evaluasi Kelurahan | | | | | | | | | | | | | | | |
| | | | <i>Jumlah Laporan Hasil Evaluasi Kelurahan</i> | | | | 8 Laporan | 63.982.000,00 | Kab. Lombok Tengah, Praya, Praya | DANA TRANSFER UMUM-DANA ALOKASI UMUM | - | Pembangunan Tata Kelola Pemerintahan Daerah (PD-5) 9. Peningkatan kualitas pelayanan publik dan menjaga stabilitas sosial kema- syarakatan | - | | 80.000.000,00 | KELRAHAN/PRAYA | |
| | | KELRAHAN/PANJASRI | | | | | | | 1.054.557.943,00 | | | | | | | 1.209.777.191,00 | |
| | 7 | UNSR/KEWILAYAHAN | | | | | | | 1.054.557.943,00 | | | | | | | 1.209.777.191,00 | |
| | 7.01 | KEDAMATAN | | | | | | | 1.054.557.943,00 | | | | | | | 1.209.777.191,00 | |
| 1. | 7.01.03 | PROGRAM PEMBERDAYAAN MASYARAKAT DESA DAN KELRAHAN | <i>Persentase usulan masyarakat yang dsetujui</i> | - | | | 20% | 1.054.557.943,00 | | | | | | - | 1.209.777.191,00 | | |

| ND | KODE | URLEAN/ BIDANG URLEAN/ PROGRAM/KEGIATAN/ SUB KEGIATAN | INDIKATOR PROGRAM/KEGIATAN/ SUB/KEGIATAN | TARGET AKHIR PERIODE RESTRACPD | REALISASI CAPAIAN/PENJ OFD/TAH.LN2022 | PRAKIRAAN/CAPAIAN TARGET RENJACPD TAH.LN2023 | CAPAIAN/NERJADAN/KERANGKA PENDANAAN | | | | | KELOMPOK SASARAN | PRAKIRAAN/MAJU RENCANA/TAH.LN2025 | | PERANGKAT DAERAH/PENANGGUNG JAWAB | |
|----|-------------------|--|--|--------------------------------------|---|--|--|---------------------|--|--|-----------|---|-----------------------------------|---------------------|--------------------------------------|--------------------|
| | | | | | | | TARGET2024 | PAGU INDIKATIF (Rp) | LOKASI | SUMBER DANA | PRIORITAS | | TARGET | PAGU INDIKATIF (Rp) | | |
| | | | | | | | | | | | NASIONAL | | | | | DAERAH |
| 1 | 2 | 3 | 4 | 5 | 6 | 7 | 8 | 9 | 10 | 11 | 12 | 13 | 14 | 15 | 16 | 17 |
| | 7.01.03.2.02 | Kegiatan Pemberdayaan Kelurahan | Laporan perkembangan dan pemberdayaan kelurahan | - | | | 2 Laporan | 1.054.557.943,00 | | | - | Pembangunan Tata Kelola Pemerintahan Daerah (PD-5) 9. Peningkatan kualitas pelayanan publik dan menjaga stabilitas sosial kema- syarakatan | - | - | 1.209.777.191,00 | KELRAHAN PANUISARI |
| | 7.01.03.2.02.0001 | Peningkatan Partisipasi Masyarakat dalam Forum Musyawarah Perencanaan Pembangunan di Kelurahan | | | | | | | | | | | | | | |
| | | | Jumlah Lembaga Masyarakat yang Berpartisipasi dalam Forum Musyawarah Perencanaan Pembangunan di Kelurahan | | | | 1 Laporan Musrenbang Lembaga Ke- masyarakatan | 11.057.612,00 | Kab. Lombok Tengah, Praya, Panji Sari | DANA TRANSFER UMUM-DANA ALOKASI UMUM | - | Pembangunan Tata Kelola Pemerintahan Daerah (PD-5) 9. Peningkatan kualitas pelayanan publik dan menjaga stabilitas sosial kema- syarakatan | - | | 15.000.000,00 | KELRAHAN PANUISARI |
| | 7.01.03.2.02.0002 | Pembangunan Sarana dan Prasarana Kelurahan | | | | | | | | | | | | | | |
| | | | Jumlah Sarana dan Prasarana Kelurahan yang Terbangun | | | | 7 unit Unit | 236.637.136,00 | Kab. Lombok Tengah, Praya, Semayan | DANA TRANSFER UMUM-DANA ALOKASI UMUM | - | Pembangunan Tata Kelola Pemerintahan Daerah (PD-5) 9. Peningkatan kualitas pelayanan publik dan menjaga stabilitas sosial kema- syarakatan | - | | 348.020.000,00 | KELRAHAN PANUISARI |
| | 7.01.03.2.02.0003 | Pemberdayaan Masyarakat di Kelurahan | | | | | | | | | | | | | | |
| | | | Jumlah Pokmas dan Ormas yang Melaksanakan Pemberdayaan Masyarakat di Kelurahan | | | | 5 Pokmas/Ormas /Ormas | 768.345.195,00 | Kab. Lombok Tengah, Praya, Panji Sari | DANA TRANSFER UMUM-DANA ALOKASI UMUM | - | 9. Peningkatan kualitas pelayanan publik dan menjaga stabilitas sosial kema- syarakatan | - | | 780.215.191,00 | KELRAHAN PANUISARI |
| | 7.01.03.2.02.0004 | Evaluasi Kelurahan | | | | | | | | | | | | | | |

| ND | KODE | URLEAN/ BIDANG URLEAN/ PROGRAM/KEGIATAN/ SUB KEGIATAN | INDIKATOR PROGRAM/KEGIATAN/ SUBKEGIATAN | TARGET AKHIR PERIODE RESTRACPD | REALISASI CAPAIAN PENJAJ OFD TAHUN 2022 | PRAKIRAAN CAPAIAN TARGET RENJACPD TAHUN 2023 | CAPAIAN INERJAD DAN KERANGKA PENDANAAN | | | | | | KELOMPOK SASARAN | PRAKIRAAN MAJU REJENCAN TAHUN 2025 | | PERANGKAT DAERAH PENANGGUNG JAWAB |
|----|-------------------|--|--|--------------------------------------|---|--|--|-------------------------|---------------------------------------|--|-----------|---|------------------|------------------------------------|-------------------------|--------------------------------------|
| | | | | | | | TARGET 2024 | PAGU INDIKATIF (Rp) | LOKASI | SUMBER DANA | PRIORITAS | | | TARGET | PAGU INDIKATIF (Rp) | |
| | | | | | | | | | | | NASIONAL | DAERAH | | | | |
| 1 | 2 | 3 | 4 | 5 | 6 | 7 | 8 | 9 | 10 | 11 | 12 | 13 | 14 | 15 | 16 | 17 |
| | | | <i>Jumlah Laporan Hasil Evaluasi Kelurahan</i> | | | | 12 Laporan Laporan | 38.518.000,00 | Kab. Lombok Tengah, Praya, Praya | DANA TRANSFER UMUM-DANA ALOKASI UMUM | - | Pembangunan Tata Kelola Pemerintahan Daerah (PD-5) 9. Peningkatan kualitas pelayanan publik dan menjaga stabilitas sosial kema- syarakatan | - | | 66.542.000,00 | KELRAHAN PANJISARI |
| | | KELURAHAN RENTENG | | | | | | 1.189.617.048,00 | | | | | | | 1.375.000.000,00 | |
| | 7 | UNSUB KEMILAYAHAN | | | | | | 9.311.460,00 | | | | | | | 16.000.000,00 | |
| | 7.01 | KECAMATAN | | | | | | 9.311.460,00 | | | | | | | 16.000.000,00 | |
| 1. | 7.01.03 | PROGRAM PEMERDAYAAN MASYARAKAT DESA DAN KELURAHAN | <i>Persentase usulan masyarakat yang dsetujui</i> | - | | | 20% | 9.311.460,00 | | | | | | - | 16.000.000,00 | |
| | 7.01.03.2.02 | Kegiatan Pemberdayaan Kelurahan | <i>Laporan perkembangan dan pemberdayaan kelurahan</i> | - | | | | 9.311.460,00 | | | | | | - | 16.000.000,00 | KELRAHAN RENTENG |
| | 7.01.03.2.02.0001 | Peningkatan Partisipasi Masyarakat dalam Forum Musyawarah Perencanaan Pembangunan di Kelurahan | | | | | | | | | | | | | | |
| | | | <i>Jumlah Lembaga Masyarakat yang Berpartisipasi dalam Forum Musyawarah Perencanaan Pembangunan di Kelurahan</i> | | | | | 9.311.460,00 | Kab. Lombok Tengah, Praya, Renteng | DANA TRANSFER UMUM-DANA ALOKASI UMUM | - | Pembangunan Tata Kelola Pemerintahan Daerah (PD-5) 9. Peningkatan kualitas pelayanan publik dan menjaga stabilitas sosial kema- syarakatan | - | | 16.000.000,00 | KELRAHAN RENTENG |
| | - | - | | | | | | 1.180.305.588,00 | | | | | | | 1.359.000.000,00 | |
| | 7.01.03.2.02.0002 | Pembangunan Sarana dan Prasarana Kelurahan | | | | | | | | | | | | | | |

| ND | KODE | URLEAN/ BIDANG URLEAN/ PROGRAM/KEGIATAN/ SUB KEGIATAN | INDIKATOR PROGRAM/KEGIATAN/ SUBKEGIATAN | TARGET AKHIR PERIODE RESTRACPD | REALISASI CAPAIAN/PENJ OFD/TAH.LN2022 | FRANKIRAN/CAPAIAN TARGET RENJACPD TAH.LN2023 | CAPAIAN/NERJADAN/KERANGKA PENDANAAN | | | | | KELOMPOK SASARAN | FRANKIRAN/MAJU RENCANA/TAH.LN2025 | | PERANGKAT DAERAH/PENANGGUNG JAWAB | | | |
|----|-------------------|---|--|--------------------------------------|---|--|-------------------------------------|---------------------|---------------------------------------|--|-----------|---|-----------------------------------|---------------------|--------------------------------------|------------------|------------------|--|
| | | | | | | | TARGET2024 | PAGU INDIKATIF (Rp) | LOKASI | SUMBER DANA | PRIORITAS | | TARGET | PAGU INDIKATIF (Rp) | | | | |
| | | | | | | | | | | | NASIONAL | | | | | DAERAH | | |
| 1 | 2 | 3 | 4 | 5 | 6 | 7 | 8 | 9 | 10 | 11 | 12 | 13 | 14 | 15 | 16 | 17 | | |
| | | | <i>Jumlah Sarana dan Prasarana Kelurahan yang Terbangun</i> | | | | 1 laporan Unit | 285.577.148,00 | Kab. Lombok Tengah, Praya, Renteng | DANA TRANSFER UMUM-DANA ALOKASI UMUM | - | Pembangunan Tata Kelola Pemerintahan Daerah (PD-5) 9. Peningkatan kualitas pelayanan publik dan menjaga stabilitas sosial kema- syarakatan | - | | 569.000.000,00 | KELRAHAN/RENTENG | | |
| | 7.01.03.2.02.0003 | Pembudayaan Masyarakat di Kelurahan | | | | | | | | | | | | | | | | |
| | | | <i>Jumlah Pokmas dan Ormas yang Melaksanakan Pembudayaan Masyarakat di Kelurahan</i> | | | | 1 laporan Pokmas / Ormas | 791.740.440,00 | Kab. Lombok Tengah, Praya, Renteng | DANA TRANSFER UMUM-DANA ALOKASI UMUM | - | Pembangunan Tata Kelola Pemerintahan Daerah (PD-5) 9. Peningkatan kualitas pelayanan publik dan menjaga stabilitas sosial kema- syarakatan | - | | 690.000.000,00 | KELRAHAN/RENTENG | | |
| | 7.01.03.2.02.0004 | Evaluasi Kelurahan | | | | | | | | | | | | | | | | |
| | | | <i>Jumlah Laporan Hasil Evaluasi Kelurahan</i> | | | | 1 laporan Laporan | 102.988.000,00 | Kab. Lombok Tengah, Praya, Renteng | DANA TRANSFER UMUM-DANA ALOKASI UMUM | - | Pembangunan Tata Kelola Pemerintahan Daerah (PD-5) 9. Peningkatan kualitas pelayanan publik dan menjaga stabilitas sosial kema- syarakatan | - | | 100.000.000,00 | KELRAHAN/RENTENG | | |
| | | KANTOR CAMAT PRAYA TENGAH | | | | | | | 4.633.658.903,00 | | | | | | | | 9.777.314.862,00 | |
| | 7 | UNSR KEMILAYAHAN | | | | | | | 4.633.658.903,00 | | | | | | | | 9.777.314.862,00 | |
| | 7.01 | KEDAMATAN | | | | | | | 4.633.658.903,00 | | | | | | | | 9.777.314.862,00 | |
| 1. | 7.01.01 | PROGRAM PENUNJANG URLEAN PEMERINTAH DAERAH KABUPATEN MOTA | <i>Nilai SAMP/OPD</i> | - | | | B Predikat | 4.204.834.269,00 | | | | | | - | 8.914.691.954,00 | | | |

| ND | KODE | URLEAN/ BIDANG URLEAN/ PROGRAM/KEGIATAN/ SUB KEGIATAN | INDIKATOR PROGRAM/KEGIATAN/ SUBKEGIATAN | TARGET AKHIR PERIODE RESTRACPD | REALISASI CAPAIAN RENCANA OPD TAHUN 2022 | FRAKSI RENCANA TARGET RENCANA TAHUN 2023 | CAPAIAN KINERJA DAN KERANGKA PENDANAAN | | | | | KELOMPOK SASARAN | FRAKSI RENCANA TAHUN 2025 | | PERANGKAT DAERAH PENANGGUNG JAWAB | |
|----|-------------------|---|---|--------------------------------------|--|--|--|---------------------|---|--|--|---|--------------------------------------|---------------------|--------------------------------------|--------------------------|
| | | | | | | | TARGET 2024 | PAGU INDIKATIF (Rp) | LOKASI | SUMBER DANA | PRIORITAS | | TARGET | PAGU INDIKATIF (Rp) | | |
| | | | | | | | | | | | NASIONAL | | | | | DAERAH |
| 1 | 2 | 3 | 4 | 5 | 6 | 7 | 8 | 9 | 10 | 11 | 12 | 13 | 14 | 15 | 16 | 17 |
| | 7.01.01.2.01 | Perencanaan, Penganggaran, dan Evaluasi Kinerja Perangkat Daerah | <i>Dokumen Perencanaan, penganggaran, dan evaluasi kinerja Kantor Camat Praya Tengah</i> | - | | | 7 dokumen | 27.099.233,00 | | | Memperkuat Stabilitas Pohukhankam Dan Tra nsformasi Pelayanan Publik | Pembanguan Tata Kelola Pemerintahan Daerah (PD-5) 9. Peningkatan kualitas pelayanan publik dan menjaga stabilitas sosial kema syarakatan | Pegawai Kantor Camat Praya Tengah | - | 38.172.758,00 | KANTOR CAMAT PRAYATENGAH |
| | 7.01.01.2.01.0001 | Penyusunan Dokumen Perencanaan Perangkat Daerah | | | | | | | | | | | | | | |
| | | | <i>Jumlah Dokumen Perencanaan Perangkat Daerah</i> | | | | 2 Dokumen | 5.699.865,00 | Kab. Lombok Tengah, Semua Kecamatan, Semua Kel/Desa | DANA TRANSFER UMUM-DANA ALOKASI UMUM | Memperkuat Stabilitas Pohukhankam Dan Tra nsformasi Pelayanan Publik | Pembanguan Tata Kelola Pemerintahan Daerah (PD-5) 9. Peningkatan kualitas pelayanan publik dan menjaga stabilitas sosial kema syarakatan | Pegawai Kantor Camat Praya Tengah | | 7.845.602,00 | KANTOR CAMAT PRAYATENGAH |
| | 7.01.01.2.01.0002 | Koordinasi dan Penyusunan Dokumen RKA-SKPD | | | | | | | | | | | | | | |
| | | | <i>Jumlah Dokumen RKA-SKPD dan Laporan Hasil Koordinasi Penyusunan Dokumen RKA- SKPD</i> | | | | 1 Dokumen | 3.999.924,00 | Kab. Lombok Tengah, Semua Kecamatan, Semua Kel/Desa | DANA TRANSFER UMUM-DANA ALOKASI UMUM | Memperkuat Stabilitas Pohukhankam Dan Tra nsformasi Pelayanan Publik | Pembanguan Tata Kelola Pemerintahan Daerah (PD-5) 9. Peningkatan kualitas pelayanan publik dan menjaga stabilitas sosial kema syarakatan | Pegawai Kantor Camat Praya Tengah | | 5.445.000,00 | KANTOR CAMAT PRAYATENGAH |
| | 7.01.01.2.01.0003 | Koordinasi dan Penyusunan Dokumen Perubahan RKA-SKPD | | | | | | | | | | | | | | |
| | | | <i>Jumlah Dokumen Perubahan RKA-SKPD dan Laporan Hasil Koordinasi Penyusunan Dokumen Perubahan RKA-SKPD</i> | | | | 1 Dokumen | 1.399.817,00 | Kab. Lombok Tengah, Praya Tengah, Semua Kel/Desa | DANA TRANSFER UMUM-DANA ALOKASI UMUM | Memperkuat Stabilitas Pohukhankam Dan Tra nsformasi Pelayanan Publik | Pembanguan Tata Kelola Pemerintahan Daerah (PD-5) 9. Peningkatan kualitas pelayanan publik dan menjaga stabilitas sosial kema syarakatan | Pegawai Kantor Camat Praya Tengah | | 1.777.822,00 | KANTOR CAMAT PRAYATENGAH |

| ND | KODE | URLEAN/BIDANG URLEAN/ PROGRAM/KEGIATAN/SUB KEGIATAN | INDIKATOR PROGRAM/KEGIATAN/ SUBKEGIATAN | TARGET AKHIR PERIODE RESTRADPD | REALISASI CAPAIAN RENCANA OPDAT/TAH.LN.2022 | FRANKIRAN CAPAIAN TARGET RENCANA OPDAT/TAH.LN.2023 | CAPAIAN KINERJA DAN KERANGKA PENDANAAN | | | | | KELOMPOK SASARAN | FRANKIRAN MAJU RENCANA TAHUN 2025 | | PERANGKAT DAERAH PENANGGUNG JAWAB | |
|----|-------------------|---|---|--------------------------------------|---|--|--|---------------------|--|--------------------------------------|--|--|-----------------------------------|---------------------|--------------------------------------|--------------------------|
| | | | | | | | TARGET 2024 | PAGU INDIKATIF (Rp) | LOKASI | SUMBER DANA | PRIORITAS | | TARGET | PAGU INDIKATIF (Rp) | | |
| | | | | | | | | | | | NASIONAL | | | | | DAERAH |
| 1 | 2 | 3 | 4 | 5 | 6 | 7 | 8 | 9 | 10 | 11 | 12 | 13 | 14 | 15 | 16 | 17 |
| | 7.01.01.2.01.0004 | Koordinasi dan Penyusunan DPA-SKPD | | | | | | | | | | | | | | |
| | | | <i>Jumlah Dokumen DPA-SKPD dan Laporan Hasil Koordinasi Penyusunan Dokumen DPA-SKPD</i> | | | | 1 Dokumen | 1.699.953,00 | Kab. Lombok Tengah, Praya Tengah, Semua Kel/Desa | DANA TRANSFER UMUM-DANA ALOKASI UMUM | Memperkuat Stabilitas Polhukhankam Dan Transformasi Pelayanan Publik | Pembangunan Tata Kelola Pemerintahan Daerah (PD-5) 9. Peningkatan kualitas pelayanan publik dan menjaga stabilitas sosial kemasyarakatan | Pegawai Kantor Camat Praya Tengah | | 1.955.604,00 | KANTOR CAMAT PRAYATENGAH |
| | 7.01.01.2.01.0005 | Koordinasi dan Penyusunan Perubahan DPA- SKPD | | | | | | | | | | | | | | |
| | | | <i>Jumlah Dokumen Perubahan DPA-SKPD dan Laporan Hasil Koordinasi Penyusunan Dokumen Perubahan DPA-SKPD</i> | | | | 1 Dokumen | 1.999.964,00 | Kab. Lombok Tengah, Praya Tengah, Semua Kel/Desa | DANA TRANSFER UMUM-DANA ALOKASI UMUM | Memperkuat Stabilitas Polhukhankam Dan Transformasi Pelayanan Publik | Pembangunan Tata Kelola Pemerintahan Daerah (PD-5) 9. Peningkatan kualitas pelayanan publik dan menjaga stabilitas sosial kemasyarakatan | Pegawai Kantor Camat Praya Tengah | | 3.327.500,00 | KANTOR CAMAT PRAYATENGAH |
| | 7.01.01.2.01.0006 | Koordinasi dan Penyusunan Laporan Capaian Kinerja dan Ikhtisar Realisasi Kinerja SKPD | | | | | | | | | | | | | | |
| | | | <i>Jumlah Laporan Capaian Kinerja dan Ikhtisar Realisasi Kinerja SKPD dan Laporan Hasil Koordinasi Penyusunan Laporan Capaian Kinerja dan Ikhtisar Realisasi Kinerja SKPD</i> | | | | 4 Laporan | 5.299.718,00 | Kab. Lombok Tengah, Praya Tengah, Semua Kel/Desa | DANA TRANSFER UMUM-DANA ALOKASI UMUM | Memperkuat Stabilitas Polhukhankam Dan Transformasi Pelayanan Publik | Pembangunan Tata Kelola Pemerintahan Daerah (PD-5) 9. Peningkatan kualitas pelayanan publik dan menjaga stabilitas sosial kemasyarakatan | Pegawai Kantor Camat Praya Tengah | | 9.565.770,00 | KANTOR CAMAT PRAYATENGAH |
| | 7.01.01.2.01.0007 | Evaluasi Kinerja Perangkat Daerah | | | | | | | | | | | | | | |

| ND | KODE | URLEAN/BIDANG URLEAN/ PROGRAM/KEGIATAN/SUB KEGIATAN | INDIKATOR PROGRAM/KEGIATAN/ SUB/KEGIATAN | TARGET AKHIR PERIODE RESTRACPD | REALISASI CAPAIAN/RENUA OFD/TAH.LN2022 | FRANKIRAN/CAPAIAN TARGET RENJACPD TAH.LN2023 | CAPAIAN KINERJA DAN KERANGKA PENDANAAN | | | | | KELOMPOK SASARAN | FRANKIRAN MAJU RENCANA TAHUN 2025 | | PERANGKAT DAERAH PENANGGUNG JAWAB | |
|----|-------------------|--|--|--------------------------------------|--|--|--|---------------------|--|--------------------------------------|--|--|-----------------------------------|---------------------|--------------------------------------|--------------------------|
| | | | | | | | TARGET 2024 | PAGU INDIKATIF (Rp) | LOKASI | SUMBER DANA | PRIORITAS | | TARGET | PAGU INDIKATIF (Rp) | | |
| | | | | | | | | | | | NASIONAL | | | | | DAERAH |
| 1 | 2 | 3 | 4 | 5 | 6 | 7 | 8 | 9 | 10 | 11 | 12 | 13 | 14 | 15 | 16 | 17 |
| | | | <i>Jumlah Laporan Evaluasi Kinerja Perangkat Daerah</i> | | | | 1 Laporan | 6.999.992,00 | Keb. Lombok Tengah, Praya Tengah, Semua Kel/Desa | DANA TRANSFER UMUM-DANA ALOKASI UMUM | Memperkuat Stabilitas Polhukhankam Dan Transformasi Pelayanan Publik | Pembangunan Tata Kelola Pemerintahan Daerah (PD-5) 9. Peningkatan kualitas pelayanan publik dan menjaga stabilitas sosial kemasyarakatan | Pegawai Kantor Camat Praya Tengah | | 8.255.460,00 | KANTOR CAMAT PRAYATENGAH |
| | 7.01.01.2.02 | Administrasi Keuangan Perangkat Daerah | <i>Dokumen Administrasi keuangan Kantor Camat Praya Tengah</i> | - | | | 3 dokumen | 3.898.281.103,00 | | | Memperkuat Stabilitas Polhukhankam Dan Transformasi Pelayanan Publik | Pembangunan Tata Kelola Pemerintahan Daerah (PD-5) 9. Peningkatan kualitas pelayanan publik dan menjaga stabilitas sosial kemasyarakatan | Pegawai Kantor Camat Praya Tengah | - | 8.455.814.055,00 | KANTOR CAMAT PRAYATENGAH |
| | 7.01.01.2.02.0001 | Penyediaan Gaji dan Tunjangan ASN | | | | | | | | | | | | | | |
| | | | <i>Jumlah Orang yang Menerima Gaji dan Tunjangan ASN</i> | | | | 64 Orang/bulan | 3.864.777.079,00 | Keb. Lombok Tengah, Praya Tengah, Semua Kel/Desa | DANA TRANSFER UMUM-DANA ALOKASI UMUM | Memperkuat Stabilitas Polhukhankam Dan Transformasi Pelayanan Publik | Pembangunan Tata Kelola Pemerintahan Daerah (PD-5) 9. Peningkatan kualitas pelayanan publik dan menjaga stabilitas sosial kemasyarakatan | Pegawai Kantor Camat Praya Tengah | | 8.415.308.536,00 | KANTOR CAMAT PRAYATENGAH |
| | 7.01.01.2.02.0003 | Pelaksanaan Penatausahaan dan Pengujian/Verifikasi Keuangan SKPD | | | | | | | | | | | | | | |
| | | | <i>Jumlah Dokumen Penatausahaan dan Pengujian/Verifikasi Keuangan SKPD</i> | | | | 1 Dokumen | 2.072.000,00 | Keb. Lombok Tengah, Praya Tengah, Semua Kel/Desa | DANA TRANSFER UMUM-DANA ALOKASI UMUM | Memperkuat Stabilitas Polhukhankam Dan Transformasi Pelayanan Publik | Pembangunan Tata Kelola Pemerintahan Daerah (PD-5) 9. Peningkatan kualitas pelayanan publik dan menjaga stabilitas sosial kemasyarakatan | Pegawai Kantor Camat Praya Tengah | | 5.900.000,00 | KANTOR CAMAT PRAYATENGAH |
| | 7.01.01.2.02.0004 | Koordinasi dan Pelaksanaan Akuntansi SKPD | | | | | | | | | | | | | | |

| ND | KODE | URLEAN/ BIDANG URLEAN/ PROGRAM/KEGIATAN/ SUB KEGIATAN | INDIKATOR PROGRAM/KEGIATAN/ SUBKEGIATAN | TARGET AKHIR PERIODE RESTRACPD | REALISASI CAPAIAN/RENUA OFD/TAH.LN2022 | FRANKIRAN/CAPAIAN TARGET RENIA/CPD TAH.LN2023 | CAPAIAN/NERJADAN/KERANGKA PENDANAAN | | | | | KELOMPOK SASARAN | FRANKIRAN/MAJU/RENCANA/TAH.LN2025 | | PERANGKAT DAERAH/PEMANGGUNG JAWAB | |
|----|-------------------|---|---|--------------------------------------|--|---|-------------------------------------|---------------------|--|--------------------------------------|--|--|-----------------------------------|---------------------|--------------------------------------|--------------------------|
| | | | | | | | TARGET2024 | PAGU INDIKATIF (Rp) | LOKASI | SUMBER DANA | PRIORITAS | | TARGET | PAGU INDIKATIF (Rp) | | |
| | | | | | | | | | | | NASIONAL | | | | | DAERAH |
| 1 | 2 | 3 | 4 | 5 | 6 | 7 | 8 | 9 | 10 | 11 | 12 | 13 | 14 | 15 | 16 | 17 |
| | | | <i>Jumlah Dokumen Koordinasi dan Pelaksanaan Akuntansi SKPD</i> | | | | 1 Dokumen | 1.906.000,00 | Kab. Lombok Tengah, Praya Tengah, Semua Kel/Desa | DANA TRANSFER UMUM-DANA ALOKASI UMUM | Memperkuat Stabilitas Polhukhankam Dan Transformasi Pelayanan Publik | Pembangunan Tata Kelola Pemerintahan Daerah (PD-5) 9. Peningkatan kualitas pelayanan publik dan menjaga stabilitas sosial kemasyarakatan | Pegawai Kantor Camat Praya Tengah | | 3.530.000,00 | KANTOR CAMAT PRAYATENGAH |
| | 7.01.01.2.02.0005 | Koordinasi dan Penyusunan Laporan Keuangan Akhir Tahun SKPD | | | | | | | | | | | | | | |
| | | | <i>Jumlah Laporan Keuangan Akhir Tahun SKPD dan Laporan Hasil Koordinasi Penyusunan Laporan Keuangan Akhir Tahun SKPD</i> | | | | 1 Laporan | 5.026.285,00 | Kab. Lombok Tengah, Praya Tengah, Semua Kel/Desa | DANA TRANSFER UMUM-DANA ALOKASI UMUM | Memperkuat Stabilitas Polhukhankam Dan Transformasi Pelayanan Publik | Pembangunan Tata Kelola Pemerintahan Daerah (PD-5) 9. Peningkatan kualitas pelayanan publik dan menjaga stabilitas sosial kemasyarakatan | Pegawai Kantor Camat Praya Tengah | | 5.777.227,00 | KANTOR CAMAT PRAYATENGAH |
| | 7.01.01.2.02.0007 | Koordinasi dan Penyusunan Laporan Keuangan Bulanan/ Triwulanan/ Semesteran SKPD | | | | | | | | | | | | | | |
| | | | <i>Jumlah Laporan Keuangan Bulanan/ Triwulanan/ Semesteran SKPD dan Laporan Koordinasi Penyusunan Laporan Keuangan Bulanan/ Triwulanan/ Semesteran SKPD</i> | | | | 12 Laporan | 24.499.739,00 | Kab. Lombok Tengah, Praya Tengah, Semua Kel/Desa | DANA TRANSFER UMUM-DANA ALOKASI UMUM | Memperkuat Stabilitas Polhukhankam Dan Transformasi Pelayanan Publik | Pembangunan Tata Kelola Pemerintahan Daerah (PD-5) 9. Peningkatan kualitas pelayanan publik dan menjaga stabilitas sosial kemasyarakatan | Pegawai Kantor Camat Praya Tengah | | 25.298.292,00 | KANTOR CAMAT PRAYATENGAH |
| | 7.01.01.2.03 | Administrasi Barang Milik Daerah pada Perangkat Daerah | <i>Dokumen administrasi BMD pada SKPD</i> | - | | | 4 dokumen | 1.894.838,00 | | | Memperkuat Stabilitas Polhukhankam Dan Transformasi Pelayanan Publik | Pembangunan Tata Kelola Pemerintahan Daerah (PD-5) 9. Peningkatan kualitas pelayanan publik dan menjaga stabilitas sosial kemasyarakatan | Pegawai Kantor Camat Praya Tengah | - | 2.782.632,00 | KANTOR CAMAT PRAYATENGAH |
| | 7.01.01.2.03.0001 | Penyusunan Perencanaan Kebutuhan Barang Milik Daerah SKPD | | | | | | | | | | | | | | |

| ND | KODE | URLEAN/BIDANG URLEAN/ PROGRAM/KEGIATAN/SUB KEGIATAN | INDIKATOR PROGRAM/KEGIATAN/ SUB/KEGIATAN | TARGET AKHIR PERIODE RESTRACPD | REALISASI CAPAIAN RENCANA OPD TAHUN 2022 | PRAKIRAAN CAPAIAN TARGET RENCANA OPD TAHUN 2023 | CAPAIAN KINERJA DAN KERANGKA PENDANAAN | | | | | KELOMPOK SASARAN | PRAKIRAAN MAJU RENCANA TAHUN 2025 | | PERANGKAT DAERAH PENANGGUNG JAWAB | |
|----|-------------------|---|---|--------------------------------------|--|---|--|---------------------|--|--|--|---|--------------------------------------|---------------------|--------------------------------------|--------------------------|
| | | | | | | | TARGET 2024 | PAGU INDIKATIF (Rp) | LOKASI | SUMBER DANA | PRIORITAS | | TARGET | PAGU INDIKATIF (Rp) | | |
| | | | | | | | | | | | NASIONAL | | | | | DAERAH |
| 1 | 2 | 3 | 4 | 5 | 6 | 7 | 8 | 9 | 10 | 11 | 12 | 13 | 14 | 15 | 16 | 17 |
| | | | <i>Jumlah Rencana Kebutuhan Barang Milik Daerah SKPD</i> | | | | 1 Dokumen | 1.894.838,00 | Kab. Lombok Tengah, Praya Tengah, Semua Kel/Desa | DANA TRANSFER UMUM-DANA ALOKASI UMUM | Memperkuat Stabilitas Pohukhankam Dan Tra nsformasi Pelayanan Publik | Pembangu nan Tata Kelola Pemerintahan Daerah (PD-5) 9. Peningkatan kualitas pelayanan publik dan menjaga stabilitas sosial kema syarakatan | Pegawai Kantor Camat Praya Tengah | | 2.782.632,00 | KANTOR CAMAT PRAYATENGAH |
| | 7.01.01.2.05 | Administrasi Kepegawaian Perangkat Daerah | <i>Dokumen Administrasi Kepegawaian</i> | - | | | 4 dokumen | 8.188.200,00 | | | Memperkuat Stabilitas Pohukhankam Dan Tra nsformasi Pelayanan Publik | Pembangu nan Tata Kelola Pemerintahan Daerah (PD-5) 9. Peningkatan kualitas pelayanan publik dan menjaga stabilitas sosial kema syarakatan | Pegawai Kantor Camat Praya Tengah | - | 14.744.075,00 | KANTOR CAMAT PRAYATENGAH |
| | 7.01.01.2.05.0003 | Pendataan dan Pengolahan Administrasi Kepegawaian | | | | | | | | | | | | | | |
| | | | <i>Jumlah Dokumen Pendataan dan Pengolahan Administrasi Kepegawaian</i> | | | | 2 Dokumen | 5.486.200,00 | Kab. Lombok Tengah, Praya Tengah, Semua Kel/Desa | DANA TRANSFER UMUM-DANA ALOKASI UMUM | Memperkuat Stabilitas Pohukhankam Dan Tra nsformasi Pelayanan Publik | Pembangu nan Tata Kelola Pemerintahan Daerah (PD-5) 9. Peningkatan kualitas pelayanan publik dan menjaga stabilitas sosial kema syarakatan | Pegawai Kantor Camat Praya Tengah | | 8.264.075,00 | KANTOR CAMAT PRAYATENGAH |
| | 7.01.01.2.05.0004 | Koordinasi dan Pelaksanaan Sistem Informasi Kepegawaian | | | | | | | | | | | | | | |
| | | | <i>Jumlah Dokumen Hasil Koordinasi dan Pelaksanaan Sistem Informasi Kepegawaian</i> | | | | 1 Dokumen | 1.322.000,00 | Kab. Lombok Tengah, Praya Tengah, Semua Kel/Desa | DANA TRANSFER UMUM-DANA ALOKASI UMUM | Memperkuat Stabilitas Pohukhankam Dan Tra nsformasi Pelayanan Publik | Pembangu nan Tata Kelola Pemerintahan Daerah (PD-5) 9. Peningkatan kualitas pelayanan publik dan menjaga stabilitas sosial kema syarakatan | Pegawai Kantor Camat Praya Tengah | | 3.000.000,00 | KANTOR CAMAT PRAYATENGAH |
| | 7.01.01.2.05.0005 | Monitoring, Evaluasi, dan Penilaian Kinerja Pegawai | | | | | | | | | | | | | | |

| ND | KODE | URLEAN/ BIDANG URLEAN/ PROGRAM/KEGIATAN/ SUB KEGIATAN | INDIKATOR PROGRAM/KEGIATAN/ SUBKEGIATAN | TARGET AKHIR PERIODE RESTRACPD | REALISASI CAPAIAN/PENJ OFD/TAH.LN2022 | FRAKIRAN/CAPAIAN TARGET RENJACPD TAH.LN2023 | CAPAIAN KINERJA DAN KERANGKA PENDANAAN | | | | | KELOMPOK SASARAN | FRAKIRAN MAJU RENCANA TAHUN 2025 | | PERANGKAT DAERAH PENANGGUNG JAWAB | |
|----|-------------------|--|---|--------------------------------------|---|---|--|---------------------|--|--|--|---|--------------------------------------|---------------------|--------------------------------------|--------------------------|
| | | | | | | | TARGET 2024 | PAGU INDIKATIF (Rp) | LOKASI | SUMBER DANA | PRIORITAS | | TARGET | PAGU INDIKATIF (Rp) | | |
| | | | | | | | | | | | NASIONAL | | | | | DAERAH |
| 1 | 2 | 3 | 4 | 5 | 6 | 7 | 8 | 9 | 10 | 11 | 12 | 13 | 14 | 15 | 16 | 17 |
| | | | <i>Jumlah Dokumen Monitoring, Evaluasi, dan Penilaian Kinerja Pegawai</i> | | | | 1 Dokumen | 1.380.000,00 | Keb. Lombok Tengah, Praya Tengah, Semua Kel/Desa | DANA TRANSFER UMUM-DANA ALOKASI UMUM | Memperkuat Stabilitas Pohukhankam Dan Tra nsformasi Pelayanan Publik | Pembangu nan Tata Kelola Pemerintahan Daerah (PD-5) 9. Peningkatan kualitas pelayanan publik dan menjaga stabilitas sosial kema syarakatan | Pegawai Kantor Camat Praya Tengah | | 3.480.000,00 | KANTOR CAMAT PRAYATENGAH |
| | 7.01.01.2.06 | Administrasi Umum Perangkat Daerah | <i>Laporan Administrasi Umum</i> | - | | | 4 dokumen | 85.318.751,00 | | | Memperkuat Stabilitas Pohukhankam Dan Tra nsformasi Pelayanan Publik | Pembangu nan Tata Kelola Pemerintahan Daerah (PD-5) 9. Peningkatan kualitas pelayanan publik dan menjaga stabilitas sosial kema syarakatan | Pegawai Kantor Camat Praya Tengah | - | 191.250.420,00 | KANTOR CAMAT PRAYATENGAH |
| | 7.01.01.2.06.0001 | Penyediaan Komponen Instalasi Listrik/Penerangan Bangunan Kantor | | | | | | | | | | | | | | |
| | | | <i>Jumlah Paket Komponen Instalasi Listrik/Penerangan Bangunan Kantor yang Disediakan</i> | | | | 5 Paket | 7.783.218,00 | Keb. Lombok Tengah, Praya Tengah, Semua Kel/Desa | DANA TRANSFER UMUM-DANA ALOKASI UMUM | Memperkuat Stabilitas Pohukhankam Dan Tra nsformasi Pelayanan Publik | Pembangu nan Tata Kelola Pemerintahan Daerah (PD-5) 9. Peningkatan kualitas pelayanan publik dan menjaga stabilitas sosial kema syarakatan | Pegawai Kantor Camat Praya Tengah | | 13.310.000,00 | KANTOR CAMAT PRAYATENGAH |
| | 7.01.01.2.06.0002 | Penyediaan Peralatan dan Pertengkapan Kantor | | | | | | | | | | | | | | |
| | | | <i>Jumlah Paket Peralatan dan Pertengkapan Kantor yang Disediakan</i> | | | | 12 Paket | 22.569.774,00 | Keb. Lombok Tengah, Praya Tengah, Semua Kel/Desa | DANA TRANSFER UMUM-DANA ALOKASI UMUM | Memperkuat Stabilitas Pohukhankam Dan Tra nsformasi Pelayanan Publik | Pembangu nan Tata Kelola Pemerintahan Daerah (PD-5) 9. Peningkatan kualitas pelayanan publik dan menjaga stabilitas sosial kema syarakatan | Pegawai Kantor Camat Praya Tengah | | 95.676.363,00 | KANTOR CAMAT PRAYATENGAH |
| | 7.01.01.2.06.0003 | Penyediaan Peralatan Rumah Tangga | | | | | | | | | | | | | | |

| ND | KODE | URLEAN/ BIDANG URLEAN/ PROGRAM/KEGIATAN/ SUB KEGIATAN | INDIKATOR PROGRAM/KEGIATAN/ SUB/KEGIATAN | TARGET AKHIR PERIODE RESTRACPD | REALISASI CAPAIAN/REVENUE OPD/TAH.LN.2022 | FRAKIRAN/CAPAIAN TARGET RENJACPD TAH.LN.2023 | CAPAIAN/NERJADAN/KERANGKA PENDANAAN | | | | | KELOMPOK SASARAN | FRAKIRAN/MAJU RENCANA/TAH.LN.2025 | | PERANGKAT DAERAH/PEMANGGUNG JAWAB | |
|----|-------------------|--|--|--------------------------------------|---|--|-------------------------------------|---------------------|---|--|--|---|--------------------------------------|---------------------|--------------------------------------|--------------------------|
| | | | | | | | TARGET 2024 | PAGU INDIKATIF (Rp) | LOKASI | SUMBER DANA | PRIORITAS | | TARGET | PAGU INDIKATIF (Rp) | | |
| | | | | | | | | | | | NASIONAL | | | | | DAERAH |
| 1 | 2 | 3 | 4 | 5 | 6 | 7 | 8 | 9 | 10 | 11 | 12 | 13 | 14 | 15 | 16 | 17 |
| | | | <i>Jumlah Paket Peralatan Rumah Tangga yang Disediakan</i> | | | | 2 Paket | 5.257.919,00 | Kab. Lombok Tengah, Praya Tengah, Semua Kel./Desa | DANA TRANSFER UMUM-DANA ALOKASI UMUM | Memperkuat Stabilitas Pohukhankam Dan Tra nsformasi Pelayanan Publik | Pembangu nan Tata Kelola Pemerintahan Daerah (PD-5) 9. Peningkatan kualitas pelayanan publik dan menjaga stabilitas sosial kema syarakatan | Pegawai Kantor Camat Praya Tengah | | 12.909.891,00 | KANTOR CAMAT PRAYATENGAH |
| | 7.01.01.2.06.0008 | Fasilitasi Kunjungan Tamu | | | | | | | | | | | | | | |
| | | | <i>Jumlah Laporan Fasilitasi Kunjungan Tamu</i> | | | | 1 Laporan | 24.783.840,00 | Kab. Lombok Tengah, Praya Tengah, Semua Kel./Desa | DANA TRANSFER UMUM-DANA ALOKASI UMUM | Memperkuat Stabilitas Pohukhankam Dan Tra nsformasi Pelayanan Publik | Pembangu nan Tata Kelola Pemerintahan Daerah (PD-5) 9. Peningkatan kualitas pelayanan publik dan menjaga stabilitas sosial kema syarakatan | Pegawai Kantor Camat Praya Tengah | | 31.689.528,00 | KANTOR CAMAT PRAYATENGAH |
| | 7.01.01.2.06.0009 | Penyelenggaraan Rapat Koordinasi dan Konsultasi SKPD | | | | | | | | | | | | | | |
| | | | <i>Jumlah Laporan Penyelenggaraan Rapat Koordinasi dan Konsultasi SKPD</i> | | | | 4 Laporan | 24.924.000,00 | Kab. Lombok Tengah, Praya Tengah, Semua Kel./Desa | DANA TRANSFER UMUM-DANA ALOKASI UMUM | Memperkuat Stabilitas Pohukhankam Dan Tra nsformasi Pelayanan Publik | Pembangu nan Tata Kelola Pemerintahan Daerah (PD-5) 9. Peningkatan kualitas pelayanan publik dan menjaga stabilitas sosial kema syarakatan | Pegawai Kantor Camat Praya Tengah | | 37.664.638,00 | KANTOR CAMAT PRAYATENGAH |
| | 7.01.01.2.07 | Pengadaan Barang Milik Daerah Penunjang Ususan/Pemerintah Daerah | <i>BMD tercatat</i> | - | | | 4 jenis | 17.124.360,00 | | | Memperkuat Stabilitas Pohukhankam Dan Tra nsformasi Pelayanan Publik | Pembangu nan Tata Kelola Pemerintahan Daerah (PD-5) 9. Peningkatan kualitas pelayanan publik dan menjaga stabilitas sosial kema syarakatan | Pegawai Kantor Camat Praya Tengah | - | 25.000.000,00 | KANTOR CAMAT PRAYATENGAH |
| | 7.01.01.2.07.0005 | Pengadaan Mebel | | | | | | | | | | | | | | |

| ND | KODE | URLEAN/BIDANG URLEAN/ PROGRAM/KEGIATAN/SUB KEGIATAN | INDIKATOR PROGRAM/KEGIATAN/ SUBKEGIATAN | TARGET AKHIR PERIODE RESTRADPD | REALISASI CAPAIAN PENJAJ OFD/TAH.LN.2022 | FRANKIRAN CAPAIAN TARGET RENJADPD TAH.LN.2023 | CAPAIAN KINERJA DAN KERANGKA PENDANAAN | | | | | KELOMPOK SASARAN | FRANKIRAN MAJU RENCANA TAHUN 2025 | | PERANGKAT DAERAH PENANGGUNG JAWAB | |
|----|-------------------|---|---|--------------------------------------|--|---|--|---------------------|--|--------------------------------------|---|--|-----------------------------------|---------------------|--------------------------------------|--------------------------|
| | | | | | | | TARGET 2024 | PAGU INDIKATIF (Rp) | LOKASI | SUMBER DANA | PRIORITAS | | TARGET | PAGU INDIKATIF (Rp) | | |
| | | | | | | | | | | | NASIONAL | | | | | DAERAH |
| 1 | 2 | 3 | 4 | 5 | 6 | 7 | 8 | 9 | 10 | 11 | 12 | 13 | 14 | 15 | 16 | 17 |
| | | | <i>Jumlah Paket Mebel yang Disediakan</i> | | | | 3 Unit | 17.124.360,00 | Kab. Lombok Tengah, Praya Tengah, Semua Kel/Desa | DANA TRANSFER UMUM-DANA ALOKASI UMUM | Memperkuat Stabilitas Polihukhankam Dan Transformasi Pelayanan Publik | Pembangunan Tata Kelola Pemerintahan Daerah (PD-5) 9. Peningkatan kualitas pelayanan publik dan menjaga stabilitas sosial kemasyarakatan | Pegawai Kantor Camat Praya Tengah | | 25.000.000,00 | KANTOR CAMAT PRAYATENGAH |
| | 7.01.01.2.08 | Penyediaan Jasa Penunjang/Usaha Pemerintahan Daerah | <i>Layanan pemerintah daerah</i> | - | | | 12 bulan | 115.259.994,00 | | | Memperkuat Stabilitas Polihukhankam Dan Transformasi Pelayanan Publik | Pembangunan Tata Kelola Pemerintahan Daerah (PD-5) 9. Peningkatan kualitas pelayanan publik dan menjaga stabilitas sosial kemasyarakatan | Pegawai Kantor Camat Praya Tengah | - | 139.789.224,00 | KANTOR CAMAT PRAYATENGAH |
| | 7.01.01.2.08.0001 | Penyediaan Jasa Surat Menyurat | | | | | | | | | | | | | | |
| | | | <i>Jumlah Laporan Penyediaan Jasa Surat Menyurat</i> | | | | 1 Laporan | 2.040.000,00 | Kab. Lombok Tengah, Praya Tengah, Semua Kel/Desa | DANA TRANSFER UMUM-DANA ALOKASI UMUM | Memperkuat Stabilitas Polihukhankam Dan Transformasi Pelayanan Publik | Pembangunan Tata Kelola Pemerintahan Daerah (PD-5) 9. Peningkatan kualitas pelayanan publik dan menjaga stabilitas sosial kemasyarakatan | Pegawai Kantor Camat Praya Tengah | | 2.040.000,00 | KANTOR CAMAT PRAYATENGAH |
| | 7.01.01.2.08.0002 | Penyediaan Jasa Komunikasi, Sumber Daya Air dan Listrik | | | | | | | | | | | | | | |
| | | | <i>Jumlah Laporan Penyediaan Jasa Komunikasi, Sumber Daya Air dan Listrik yang Disediakan</i> | | | | 3 Laporan | 38.169.480,00 | Kab. Lombok Tengah, Praya Tengah, Semua Kel/Desa | DANA TRANSFER UMUM-DANA ALOKASI UMUM | Memperkuat Stabilitas Polihukhankam Dan Transformasi Pelayanan Publik | Pembangunan Tata Kelola Pemerintahan Daerah (PD-5) 9. Peningkatan kualitas pelayanan publik dan menjaga stabilitas sosial kemasyarakatan | Pegawai Kantor Camat Praya Tengah | | 47.916.000,00 | KANTOR CAMAT PRAYATENGAH |
| | 7.01.01.2.08.0003 | Penyediaan Jasa Peralatan dan Perlengkapan Kantor | | | | | | | | | | | | | | |

| ND | KODE | URLEAN/ BIDANG URLEAN/ PROGRAM/KEGIATAN/ SLB KEGIATAN | INDIKATOR PROGRAM/KEGIATAN/ SUBKEGIATAN | TARGET AKHIR PERIODE RESTRACPD | REALISASI CAPAIAN FENIA OFDIAH LN2022 | FRAKIRAN CAPAIAN TARGET RENIAOPD TAH LN2023 | CAPAIAN KINERJA DAN KERANGKA PENDANAAN | | | | | KELOMPOK SASARAN | FRAKIRAN MAJU RENCANA TAHUN 2025 | | PERANGKAT DAERAH PENANGGUNG JAWAB | |
|----|-------------------|---|---|--------------------------------------|---|---|--|---------------------|--|--------------------------------------|--|--|-----------------------------------|---------------------|--------------------------------------|--------------------------|
| | | | | | | | TARGET 2024 | PAGU INDIKATIF (Rp) | LOKASI | SUMBER DANA | PRIORITAS | | TARGET | PAGU INDIKATIF (Rp) | | |
| | | | | | | | | | | | NASIONAL | | | | | DAERAH |
| 1 | 2 | 3 | 4 | 5 | 6 | 7 | 8 | 9 | 10 | 11 | 12 | 13 | 14 | 15 | 16 | 17 |
| | | | <i>Jumlah Laporan Penyediaan Jasa Peralatan dan Perlengkapan Kantor yang Disediakan</i> | | | | 1 Laporan | 26.954.514,00 | Kab. Lombok Tengah, Praya Tengah, Semua Kel/Desa | DANA TRANSFER UMUM-DANA ALOKASI UMUM | Memperkuat Stabilitas Polhukhankam Dan Transformasi Pelayanan Publik | Pembangunan Tata Kelola Pemerintahan Daerah (PD-5) 9. Peningkatan kualitas pelayanan publik dan menjaga stabilitas sosial kemasyarakatan | Pegawai Kantor Camat Praya Tengah | | 41.737.224,00 | KANTOR CAMAT PRAYATENGAH |
| | 7.01.01.2.08.0004 | Penyediaan Jasa Pelayanan Umum Kantor | | | | | | | | | | | | | | |
| | | | <i>Jumlah Laporan Penyediaan Jasa Pelayanan Umum Kantor yang Disediakan</i> | | | | 1 Laporan | 48.096.000,00 | Kab. Lombok Tengah, Praya Tengah, Semua Kel/Desa | DANA TRANSFER UMUM-DANA ALOKASI UMUM | Memperkuat Stabilitas Polhukhankam Dan Transformasi Pelayanan Publik | Pembangunan Tata Kelola Pemerintahan Daerah (PD-5) 9. Peningkatan kualitas pelayanan publik dan menjaga stabilitas sosial kemasyarakatan | Pegawai Kantor Camat Praya Tengah | | 48.096.000,00 | KANTOR CAMAT PRAYATENGAH |
| | 7.01.01.2.09 | Pemeliharaan Barang Milik Daerah Penunjang Ususan Pemerintahan Daerah | <i>BMD kondisi baik</i> | - | | | 59 jenis | 51.667.790,00 | | | Memperkuat Stabilitas Polhukhankam Dan Transformasi Pelayanan Publik | Pembangunan Tata Kelola Pemerintahan Daerah (PD-5) 9. Peningkatan kualitas pelayanan publik dan menjaga stabilitas sosial kemasyarakatan | Pegawai Kantor Camat Praya Tengah | - | 47.138.790,00 | KANTOR CAMAT PRAYATENGAH |
| | 7.01.01.2.09.0001 | Penyediaan Jasa Pemeliharaan, Biaya Pemeliharaan, dan Pajak Kendaraan Perorangan Dinas atau Kendaraan Dinas Jabatan | | | | | | | | | | | | | | |
| | | | <i>Jumlah Kendaraan Perorangan Dinas atau Kendaraan Dinas Jabatan yang Dipelihara dan Dibayarkan Pajaknya</i> | | | | 12 Unit | 48.097.790,00 | Kab. Lombok Tengah, Praya Tengah, Semua Kel/Desa | DANA TRANSFER UMUM-DANA ALOKASI UMUM | Memperkuat Stabilitas Polhukhankam Dan Transformasi Pelayanan Publik | Pembangunan Tata Kelola Pemerintahan Daerah (PD-5) 9. Peningkatan kualitas pelayanan publik dan menjaga stabilitas sosial kemasyarakatan | Pegawai Kantor Camat Praya Tengah | | 42.138.790,00 | KANTOR CAMAT PRAYATENGAH |
| | 7.01.01.2.09.0006 | Pemeliharaan Peralatan dan Mesin Lainnya | | | | | | | | | | | | | | |

| ND | KODE | URLEAN/ BIDANG URLEAN/ PROGRAM/KEGIATAN/ SUB KEGIATAN | INDIKATOR PROGRAM/KEGIATAN/ SUB/KEGIATAN | TARGET AKHIR PERIODE RESTRACPD | REALISASI CAPAIAN/PENJ OFD/TAH.LN.2022 | FRANKIRAN/CAPAIAN TARGET RENJACPD TAH.LN.2023 | CAPAIAN/NERJADAN/KERANGKA PENDANAAN | | | | | | KELOMPOK SASARAN | FRANKIRAN/MAJU REJENCANA/TAH.LN.2025 | | PERANGKAT DAERAH/PENANGGUNG JAWAB |
|----|-------------------|--|--|--------------------------------------|--|---|-------------------------------------|---------------------|--|--------------------------------------|--|---|---|--------------------------------------|---------------------|--------------------------------------|
| | | | | | | | TARGET 2024 | PAGU INDIKATIF (Rp) | LOKASI | SUMBER DANA | PRIORITAS | | | TARGET | PAGU INDIKATIF (Rp) | |
| | | | | | | | | | | | NASIONAL | DAERAH | | | | |
| 1 | 2 | 3 | 4 | 5 | 6 | 7 | 8 | 9 | 10 | 11 | 12 | 13 | 14 | 15 | 16 | 17 |
| | | | <i>Jumlah Peralatan dan Mesin Lainnya yang Dipelihara</i> | | | | 5 Unit | 3.570.000,00 | Keb. Lombok Tengah, Praya Tengah, Semua Kel/Desa | DANA TRANSFER UMUM-DANA ALOKASI UMUM | Memperkuat Stabilitas Polhukhankam Dan Transformasi Pelayanan Publik | Pembangunan Tata Kelola Pemerintahan Daerah (PD-5) 9. Peningkatan kualitas pelayanan publik dan menjaga stabilitas sosial kema syarakatan | Pegawai Kantor Camat Praya Tengah | | 5.000.000,00 | KANTOR CAMAT PRAYATENGAH |
| 2 | 7.01.02 | PROGRAM PENGELOMPOKAN PEMERINTAHAN DAN PELAYANAN PUBLIK | <i>Persentase penyelenggaraan pelayanan yang dilimpahkan</i> | - | | | 100 % | 39.110.590,00 | | | | | | - | 176.055.000,00 | |
| | 7.01.02.2.01 | Koordinasi Penyelenggaraan Kegiatan Pemerintahan di Tingkat Kecamatan | <i>Laporan hasil Koordinasi Penyelenggaraan Kegiatan Pemerintahan di Tingkat Kecamatan</i> | - | | | 2 dokumen | 14.437.130,00 | | | Memperkuat Stabilitas Polhukhankam Dan Transformasi Pelayanan Publik | Pembangunan Tata Kelola Pemerintahan Daerah (PD-5) 9. Peningkatan kualitas pelayanan publik dan menjaga stabilitas sosial kema syarakatan | - | - | 60.500.000,00 | KANTOR CAMAT PRAYATENGAH |
| | 7.01.02.2.01.0001 | Koordinasi/Sinergi Perencanaan dan Pelaksanaan Kegiatan Pemerintahan dengan Perangkat Daerah dan Instansi Vertikal Terkait | | | | | | | | | | | | | | |
| | | | <i>Jumlah Laporan Koordinasi/Sinergi Perencanaan dan Pelaksanaan Kegiatan Pemerintahan dengan Perangkat Daerah dan Instansi Vertikal Terkait</i> | | | | 3 Laporan | 14.437.130,00 | Keb. Lombok Tengah, Praya Tengah, Semua Kel/Desa | DANA TRANSFER UMUM-DANA ALOKASI UMUM | Memperkuat Stabilitas Polhukhankam Dan Transformasi Pelayanan Publik | Pembangunan Tata Kelola Pemerintahan Daerah (PD-5) 9. Peningkatan kualitas pelayanan publik dan menjaga stabilitas sosial kema syarakatan | - | | 60.500.000,00 | KANTOR CAMAT PRAYATENGAH |
| | 7.01.02.2.02 | Penyelenggaraan Urusan Pemerintahan yang Tidak Dilaksanakan oleh Unit Kerja Perangkat Daerah yang Adadi Kecamatan | <i>Laporan penyelenggaraan urusan pemerintahan</i> | - | | | 2 dokumen | 6.932.900,00 | | | Memperkuat Stabilitas Polhukhankam Dan Transformasi Pelayanan Publik | Pembangunan Tata Kelola Pemerintahan Daerah (PD-5) 9. Peningkatan kualitas pelayanan publik dan menjaga stabilitas sosial kema syarakatan | Masyarakat wilayah Kecamatan Praya Tengah | - | 33.275.000,00 | KANTOR CAMAT PRAYATENGAH |

| ND | KODE | URUSAN/BIDANG URUSAN/ PROGRAM/KEGIATAN/SUB KEGIATAN | INDIKATOR PROGRAM/KEGIATAN/ SUBKEGIATAN | TARGET AKHIR PERIODE RESTRAD/CPD | REALISASI CAPAIAN/REVENUE OF/DIAH.LN.2022 | FRANKIRAN/CAPAIAN TARGET RENJAC/CPD TAH.LN.2023 | CAPAIAN/NERJADAN/KERANGKA PENDANAAN | | | | | KELOMPOK SASARAN | FRANKIRAN/MAJU REKANA/TAH.LN.2025 | | PERANGKAT DAERAH/PENANGGUNG JAWAB | |
|----|-------------------|--|---|--|---|---|-------------------------------------|---------------------|--|--------------------------------------|--|--|---|---------------------|--------------------------------------|--------------------------|
| | | | | | | | TARGET 2024 | PAGU INDIKATIF (Rp) | LOKASI | SUMBER DANA | PRIORITAS | | TARGET | PAGU INDIKATIF (Rp) | | |
| | | | | | | | | | | | NASIONAL | | | | | DAERAH |
| 1 | 2 | 3 | 4 | 5 | 6 | 7 | 8 | 9 | 10 | 11 | 12 | 13 | 14 | 15 | 16 | 17 |
| | 7.01.02.2.02.0002 | Fasilitasi Percepatan Pencapaian Standar Pelayanan Minimal di Wilayah Kecamatan | | | | | | | | | | | | | | |
| | | | <i>Jumlah Laporan Fasilitasi Percepatan Pencapaian Standar Pelayanan Minimal di Wilayah Kecamatan</i> | | | | 1 Laporan | 6.932.900,00 | Kab. Lombok Tengah, Praya Tengah, Semua Kel/Desa | DANA TRANSFER UMUM-DANA ALOKASI UMUM | Memperkuat Stabilitas Polhukhankam Dan Transformasi Pelayanan Publik | Pembangunan Tata Kelola Pemerintahan Daerah (PD-5) 9. Peningkatan kualitas pelayanan publik dan menjaga stabilitas sosial kemasyarakatan | Masyarakat wilayah Kecamatan Praya Tengah | | 33.275.000,00 | KANTOR CAMAT PRAYATENGAH |
| | 7.01.02.2.04 | Pelaksanaan Ususan Pemerintahan yang Dilimpahkan kepada Camat | <i>Laporan Pelaksanaan ususan pemerintahan yang dilimpahkan kepada camat</i> | - | | | 2 dokumen | 17.740.560,00 | | | Memperkuat Stabilitas Polhukhankam Dan Transformasi Pelayanan Publik | Pembangunan Tata Kelola Pemerintahan Daerah (PD-5) 9. Peningkatan kualitas pelayanan publik dan menjaga stabilitas sosial kemasyarakatan | Masyarakat wilayah Kecamatan Praya Tengah | - | 82.280.000,00 | KANTOR CAMAT PRAYATENGAH |
| | 7.01.02.2.04.0002 | Pelaksanaan Ususan Pemerintahan yang terkait dengan Nonperizinan | | | | | | | | | | | | | | |
| | | | <i>Jumlah Laporan Pelaksanaan Nonperizinan pada Ususan Pemerintahan</i> | | | | 12 Laporan | 12.943.816,00 | Kab. Lombok Tengah, Praya Tengah, Semua Kel/Desa | DANA TRANSFER UMUM-DANA ALOKASI UMUM | Memperkuat Stabilitas Polhukhankam Dan Transformasi Pelayanan Publik | Pembangunan Tata Kelola Pemerintahan Daerah (PD-5) 9. Peningkatan kualitas pelayanan publik dan menjaga stabilitas sosial kemasyarakatan | Masyarakat wilayah Kecamatan Praya Tengah | | 42.350.000,00 | KANTOR CAMAT PRAYATENGAH |
| | 7.01.02.2.04.0003 | Pelaksanaan Ususan Pemerintahan yang Terkait dengan Kewenangan Lain yang Dilimpahkan | | | | | | | | | | | | | | |
| | | | <i>Jumlah Laporan Pelaksanaan Kewenangan Lain yang Dilimpahkan</i> | | | | 1 Laporan | 4.796.744,00 | Kab. Lombok Tengah, Praya Tengah, Semua Kel/Desa | DANA TRANSFER UMUM-DANA ALOKASI UMUM | Memperkuat Stabilitas Polhukhankam Dan Transformasi Pelayanan Publik | Pembangunan Tata Kelola Pemerintahan Daerah (PD-5) 9. Peningkatan kualitas pelayanan publik dan menjaga stabilitas sosial kemasyarakatan | Masyarakat wilayah Kecamatan Praya Tengah | | 39.930.000,00 | KANTOR CAMAT PRAYATENGAH |

| ND | KODE | URLEAN/ BIDANG URLEAN/ PROGRAM/KEGIATAN/ SLB KEGIATAN | INDIKATOR PROGRAM/KEGIATAN/ SUB-KEGIATAN | TARGET AKHIR PERIODE RESTRACPD | REALISASI CAPAIAN RENCANA OPD TAHUN 2022 | FRAKSI RENCANA TARGET RENCANA TAHUN 2023 | CAPAIAN KINERJA DAN KERANGKA PENDANAAN | | | | | KELOMPOK SASARAN | FRAKSI RENCANA TAHUN 2025 | | PERANGKAT DAERAH PENANGGUNG JAWAB | |
|----|-------------------|---|--|--------------------------------------|--|--|--|---------------------|--|--|---|---|--|---------------------|--------------------------------------|--------------------------|
| | | | | | | | TARGET 2024 | PAGU INDIKATIF (Rp) | LOKASI | SUMBER DANA | PRIORITAS | | TARGET | PAGU INDIKATIF (Rp) | | |
| | | | | | | | | | | | NASIONAL | | | | | DAERAH |
| 1 | 2 | 3 | 4 | 5 | 6 | 7 | 8 | 9 | 10 | 11 | 12 | 13 | 14 | 15 | 16 | 17 |
| 3. | 7.01.03 | PROGRAM PEMBERDAYAAN MASYARAKAT DESA DAN KELURAHAN | Persentase usulan masyarakat yang disetujui Persentase usulan masyarakat yang disetujui | - | | | 20 % 20 % | 104.173.401,00 | | | | | | - | 100.247.731,00 | |
| | 7.01.03.2.01 | Koordinasi Kegiatan Pemberdayaan Desa | Dokumen perencanaan dan hasil pemberdayaan desa | - | | | 1 dokumen | 104.173.401,00 | | | Memperkuat Stabilitas Polhukhankam Dan Tra nsformasi Pelayanan Publik | Pembangu nan Tata Kelola Pemerintahan Daerah (PD-5) 9. Peningkatan kualitas pelayanan publik dan menjaga stabilitas sosial kema syarakatan | Desa di wilayah Kecamatan Praya Tengah | - | 100.247.731,00 | KANTOR CAMAT PRAYATENGAH |
| | 7.01.03.2.01.0001 | Peningkatan Partisipasi Masyarakat dalam Forum Musyawarah Perencanaan Pembangunan di Desa | | | | | | | | | | | | | | |
| | | | Jumlah Lembaga Kemasyarakatan yang Berpartisipasi dalam Forum Musyawarah Perencanaan Pembangunan di Desa | | | | 5 Lembaga K emasyarakatan | 27.999.705,00 | Kab. Lombok Tengah, Praya Tengah, Semua Kel/Desa | DANA TRANSFER UMUM-DANA ALOKASI UMUM | Memperkuat Stabilitas Polhukhankam Dan Tra nsformasi Pelayanan Publik | Pembangu nan Tata Kelola Pemerintahan Daerah (PD-5) 9. Peningkatan kualitas pelayanan publik dan menjaga stabilitas sosial kema syarakatan | Desa di wilayah Kecamatan Praya Tengah | | 24.254.000,00 | KANTOR CAMAT PRAYATENGAH |
| | 7.01.03.2.01.0003 | Peningkatan Efektivitas Kegiatan Pemberdayaan Masyarakat di Wilayah Kecamatan | | | | | | | | | | | | | | |
| | | | Jumlah Laporan Peningkatan Efektivitas Kegiatan Pemberdayaan Masyarakat di Wilayah Kecamatan | | | | 3 Laporan | 76.173.696,00 | Kab. Lombok Tengah, Praya Tengah, Semua Kel/Desa | DANA TRANSFER UMUM-DANA ALOKASI UMUM | Memperkuat Stabilitas Polhukhankam Dan Tra nsformasi Pelayanan Publik | Pembangu nan Tata Kelola Pemerintahan Daerah (PD-5) 9. Peningkatan kualitas pelayanan publik dan menjaga stabilitas sosial kema syarakatan | Desa di wilayah Kecamatan Praya Tengah | | 75.993.731,00 | KANTOR CAMAT PRAYATENGAH |
| 4. | 7.01.04 | PROGRAM KOORDINASI KETENTRAMAN DAN KETERTIBAN UMUM | Persentase pengendalian gangguan ketertiban masyarakat Persentase pengendalian gangguan ketertiban masyarakat | - | | | 65 % 100 % | 66.321.363,00 | | | | | | - | 78.880.125,00 | |

| ND | KODE | URLEAN/BIDANG URLEAN/ PROGRAM/KEGIATAN/SUB KEGIATAN | INDIKATOR PROGRAM/KEGIATAN/ SUBKEGIATAN | TARGET AKHIR PERIODE RESTRACPD | REALISASI CAPAIAN RENCANA OPDATAH LN2022 | PRAKIRAAN CAPAIAN TARGET RENCANA OPDATAH LN2023 | CAPAIAN KINERJA DAN KERANGKA PENDANAAN | | | | | KELOMPOK SASARAN | PRAKIRAAN MAJU RENCANA TAHUN 2025 | | PERANGKAT DAERAH PENANGGUNG JAWAB | |
|----|-------------------|---|--|--------------------------------------|--|---|--|---------------------|---|--|---|---|--|---------------------|--------------------------------------|--------------------------|
| | | | | | | | TARGET 2024 | PAGU INDIKATIF (Rp) | LOKASI | SUMBER DANA | PRIORITAS | | TARGET | PAGU INDIKATIF (Rp) | | |
| | | | | | | | | | | | NASIONAL | | | | | DAERAH |
| 1 | 2 | 3 | 4 | 5 | 6 | 7 | 8 | 9 | 10 | 11 | 12 | 13 | 14 | 15 | 16 | 17 |
| | 7.01.04.2.01 | Koordinasi Upaya Penyelenggaraan Ketenteraman dan Ketertiban Umum | Laporan hasil Koordinasi penyelenggaraan ketenteraman dan ketertiban umum | - | | | 3 dokumen | 66.321.363,00 | | | Memperkuat Stabilitas Polhukhankam Dan Tra nsformasi Pelayanan Publik | Pembangu nan Tata Kelola Pemerintahan Daerah (PD-5) 9. Peningkatan kualitas pelayanan publik dan menjaga stabilitas sosial kema syarakatan | Masyarakat wilayah Kecamatan Praya Tengah | - | 78.880.125,00 | KANTOR CAMAT PRAYATENGAH |
| | 7.01.04.2.01.0001 | Sinergitas dengan Kepolisian Negara Republik Indonesia, Tentara Nasional Indonesia dan Instansi Vertikal di Wilayah Kecamatan | | | | | | | | | | | | | | |
| | | | Jumlah Laporan Hasil Sinergitas dengan Kepolisian Negara Republik Indonesia, Tentara Nasional Indonesia dan Instansi Vertikal di Wilayah Kecamatan | | | | 12 Laporan | 22.441.260,00 | Kab. Lombok Tengah, Semua Kecamatan, Semua Kel/Desa | DANA TRANSFER UMUM-DANA ALOKASI UMUM | Memperkuat Stabilitas Polhukhankam Dan Tra nsformasi Pelayanan Publik | Pembangu nan Tata Kelola Pemerintahan Daerah (PD-5) 9. Peningkatan kualitas pelayanan publik dan menjaga stabilitas sosial kema syarakatan | Masyarakat wilayah Kecamatan Praya Tengah | | 35.000.000,00 | KANTOR CAMAT PRAYATENGAH |
| | 7.01.04.2.01.0002 | Harmonisasi Hubungan dengan Tokoh Agama dan Tokoh Masyarakat | | | | | | | | | | | | | | |
| | | | Jumlah Laporan Pelaksanaan Harmonisasi Hubungan dengan Tokoh Agama dan Tokoh Masyarakat | | | | 4 Laporan | 43.880.103,00 | Kab. Lombok Tengah, Semua Kecamatan, Semua Kel/Desa | DANA TRANSFER UMUM-DANA ALOKASI UMUM | Memperkuat Stabilitas Polhukhankam Dan Tra nsformasi Pelayanan Publik | Pembangu nan Tata Kelola Pemerintahan Daerah (PD-5) 9. Peningkatan kualitas pelayanan publik dan menjaga stabilitas sosial kema syarakatan | Masyarakat wilayah Kecamatan Praya Tengah | | 43.880.125,00 | KANTOR CAMAT PRAYATENGAH |
| 5. | 7.01.05 | PROGRAM PENYELENGGARAAN URLEAN PEMERINTAHAN UMUM | Persentase urusan pemerintahan umum yang dikordinasikan | - | | | 100 % | 150.369.961,00 | | | | | | - | 398.840.052,00 | |

| ND | KODE | URUSAN/BIDANG URUSAN/ PROGRAM/KEGIATAN/SUB KEGIATAN | INDIKATOR PROGRAM/KEGIATAN/ SUBKEGIATAN | TARGET AKHIR PERIODE RESTRACPD | REALISASI CAPAIAN/PENJ OFD/TAH.LN2022 | FRAKIRAN/CAPAIAN TARGET RENJACPD TAH.LN2023 | CAPAIAN/NERJADAN/KERANGKA PENDANAAN | | | | | KELOMPOK SASARAN | FRAKIRAN/MAJU RENCANA/TAH.LN2025 | | PERANGKAT DAERAH/PENANGGUNG JAWAB | |
|----|-------------------|---|---|--------------------------------------|---|---|-------------------------------------|---------------------|---|--------------------------------------|--|--|---|---------------------|--------------------------------------|--------------------------|
| | | | | | | | TARGET2024 | PAGU INDIKATIF (Rp) | LOKASI | SUMBER DANA | PRIORITAS | | TARGET | PAGU INDIKATIF (Rp) | | |
| | | | | | | | | | | | NASIONAL | | | | | DAERAH |
| 1 | 2 | 3 | 4 | 5 | 6 | 7 | 8 | 9 | 10 | 11 | 12 | 13 | 14 | 15 | 16 | 17 |
| | 7.01.05.2.01 | Penyelenggaraan Urusan Pemerintahan Umum Sesuai Penugasan Kepala Daerah | Laporan hasil penyelenggaraan urusan pemerintahan umum | - | | | 3 dokumen | 150.369.961,00 | | | Memperkuat Stabilitas Polhukhankam Dan Transformasi Pelayanan Publik | Pembangunan Tata Kelola Pemerintahan Daerah (PD-5) 9. Peningkatan kualitas pelayanan publik dan menjaga stabilitas sosial kemasyarakatan | Masyarakat wilayah Kecamatan Praya Tengah | - | 398.840.052,00 | KANTOR CAMAT PRAYATENGAH |
| | 7.01.05.2.01.0004 | Pembinaan Kerukunan Antar Suku dan Intra Suku, Umat Beragama, Ras, dan Golongan Lainnya Guna Mewujudkan Stabilitas Keamanan Lokal, Regional, dan Nasional | | | | | | | | | | | | | | |
| | | | Jumlah Orang yang Mengikuti Pembinaan Kerukunan Antar Suku dan Intra Suku, Umat Beragama, Ras, dan Golongan Lainnya Guna Mewujudkan Stabilitas Keamanan Lokal, Regional, dan Nasional | | | | 56 Orang | 120.071.831,00 | Kab. Lombok Tengah, Semua Kecamatan, Semua Kel/Desa | DANA TRANSFER UMUM-DANA ALOKASI UMUM | Memperkuat Stabilitas Polhukhankam Dan Transformasi Pelayanan Publik | Pembangunan Tata Kelola Pemerintahan Daerah (PD-5) 9. Peningkatan kualitas pelayanan publik dan menjaga stabilitas sosial kemasyarakatan | Masyarakat wilayah Kecamatan Praya Tengah | | 352.255.584,00 | KANTOR CAMAT PRAYATENGAH |
| | 7.01.05.2.01.0005 | Penanganan Konflik Sosial Sesuai Ketentuan Peraturan Perundang-Undangan | | | | | | | | | | | | | | |
| | | | Jumlah Laporan Konflik yang Ditangani Sesuai Ketentuan Peraturan Perundang-Undangan | | | | 1 Laporan | 5.798.330,00 | Kab. Lombok Tengah, Semua Kecamatan, Semua Kel/Desa | DANA TRANSFER UMUM-DANA ALOKASI UMUM | Memperkuat Stabilitas Polhukhankam Dan Transformasi Pelayanan Publik | Pembangunan Tata Kelola Pemerintahan Daerah (PD-5) 9. Peningkatan kualitas pelayanan publik dan menjaga stabilitas sosial kemasyarakatan | Masyarakat wilayah Kecamatan Praya Tengah | | 13.309.468,00 | KANTOR CAMAT PRAYATENGAH |
| | 7.01.05.2.01.0008 | Pelaksanaan Tugas Forum Koordinasi Pimpinan di Kecamatan | | | | | | | | | | | | | | |
| | | | Jumlah Dokumen Tugas Forum Koordinasi Pimpinan di Kecamatan | | | | 1 Dokumen | 24.499.800,00 | Kab. Lombok Tengah, Praya Tengah, Semua Kel/Desa | DANA TRANSFER UMUM-DANA ALOKASI UMUM | Memperkuat Stabilitas Polhukhankam Dan Transformasi Pelayanan Publik | Pembangunan Tata Kelola Pemerintahan Daerah (PD-5) 9. Peningkatan kualitas pelayanan publik dan menjaga stabilitas sosial kemasyarakatan | Masyarakat wilayah Kecamatan Praya Tengah | | 33.275.000,00 | KANTOR CAMAT PRAYATENGAH |

| ND | KODE | URLEAN/ BIDANG URLEAN/ PROGRAM/KEGIATAN/ SUB KEGIATAN | INDIKATOR PROGRAM/KEGIATAN/ SUB/KEGIATAN | TARGET AKHIR PERIODE RESTRAD/CPD | REALISASI CAPAIAN/PENJAJAN OFD/TAHUN 2022 | PRAKIRAAN/CAPAIAN TARGET RENJA/CPD TAHUN 2023 | CAPAIAN KINERJA DAN KERANGKA PENDANAAN | | | | | KELOMPOK SASARAN | PRAKIRAAN MAJU RENCANA TAHUN 2025 | | PERANGKAT DAERAH PENANGGUNG JAWAB | |
|----|-------------------|---|---|--|---|---|--|---------------------|---|--|--|---|--|---------------------|--------------------------------------|--------------------------|
| | | | | | | | TARGET 2024 | PAGU INDIKATIF (Rp) | LOKASI | SUMBER DANA | PRIORITAS | | TARGET | PAGU INDIKATIF (Rp) | | |
| | | | | | | | | | | | NASIONAL | | | | | DAERAH |
| 1 | 2 | 3 | 4 | 5 | 6 | 7 | 8 | 9 | 10 | 11 | 12 | 13 | 14 | 15 | 16 | 17 |
| 6. | 7.01.06 | PROGRAM PEMBIAYAAN DAN PENGAWASAN PEMERINTAHAN DESA | Persentase desa yang menyampaikan laporan kinerja tepat waktu | - | | | 95% | 68.849.319,00 | | | | | | - | 108.600.000,00 | |
| | 7.01.06.2.01 | Fasilitasi, Rekomendasi dan Koordinasi Pembinaan dan Pengawasan Pemerintahan Desa | Laporan hasil Fasilitasi, Rekomendasi dan Koordinasi Pembinaan dan Pengawasan Pemerintahan Desa | - | | | 5 dokumen | 68.849.319,00 | | | Memperkuat Stabilitas Pohukhankam Dan Tra nsformasi Pelayanan Publik | Pembangu nan Tata Kelola Pemerintahan Daerah (PD-5) 9. Peningkatan kualitas pelayanan publik dan menjaga stabilitas sosial kema syarakatan | Desa di wilayah Kecamatan Praya Tengah | - | 108.600.000,00 | KANTOR CAMAT PRAYATENGAH |
| | 7.01.06.2.01.0002 | Fasilitasi Administrasi Tata Pemerintahan Desa | | | | | | | | | | | | | | |
| | | | Jumlah Dokumen yang Difasilitasi dalam rangka Administrasi Tata Pemerintahan Desa | | | | 1 Dokumen | 13.999.874,00 | Kab. Lombok Tengah, Semua Kecamatan, Semua Kel/Desa | DANA TRANSFER UMUM-DANA ALOKASI UMUM | Memperkuat Stabilitas Pohukhankam Dan Tra nsformasi Pelayanan Publik | Pembangu nan Tata Kelola Pemerintahan Daerah (PD-5) 9. Peningkatan kualitas pelayanan publik dan menjaga stabilitas sosial kema syarakatan | Desa di wilayah Kecamatan Praya Tengah | | 24.200.000,00 | KANTOR CAMAT PRAYATENGAH |
| | 7.01.06.2.01.0003 | Fasilitasi Pengelolaan Keuangan Desa dan Pendayagunaan Aset Desa | | | | | | | | | | | | | | |
| | | | Jumlah Dokumen yang Difasilitasi dalam rangka Pengelolaan Keuangan Desa dan Pendayagunaan Aset Desa | | | | 10 Dokumen | 20.999.915,00 | Kab. Lombok Tengah, Semua Kecamatan, Semua Kel/Desa | DANA TRANSFER UMUM-DANA ALOKASI UMUM | Memperkuat Stabilitas Pohukhankam Dan Tra nsformasi Pelayanan Publik | Pembangu nan Tata Kelola Pemerintahan Daerah (PD-5) 9. Peningkatan kualitas pelayanan publik dan menjaga stabilitas sosial kema syarakatan | Desa di wilayah Kecamatan Praya Tengah | | 30.250.000,00 | KANTOR CAMAT PRAYATENGAH |
| | 7.01.06.2.01.0005 | Fasilitasi Pelaksanaan Tugas Kepala Desa dan Perangkat Desa | | | | | | | | | | | | | | |

| ND | KODE | URLEAN/ BIDANG URLEAN/ PROGRAM/KEGIATAN/ SUB KEGIATAN | INDIKATOR PROGRAM/KEGIATAN/ SUBKEGIATAN | TARGET AKHIR PERIODE RESTRACPD | REALISASI CAPAIAN RENCANA OPDTAH LN2022 | FRAKSI RENCANA TARGET RENCANA TAH LN2023 | CAPAIAN INERJIA DAN KERANGKA PENDANAAN | | | | | KELOMPOK SASARAN | FRAKSI RENCANA TAHUN 2025 | | PERANGKAT DAERAH PENANGGUNG JAWAB | | |
|----|-------------------|---|---|--------------------------------------|---|--|--|---------------------|---|--------------------------------------|--|--|--|---------------------|--------------------------------------|--------------------------|--|
| | | | | | | | TARGET 2024 | PAGU INDIKATIF (Rp) | LOKASI | SUMBER DANA | PRIORITAS | | TARGET | PAGU INDIKATIF (Rp) | | | |
| | | | | | | | | | | | NASIONAL | | | | | DAERAH | |
| 1 | 2 | 3 | 4 | 5 | 6 | 7 | 8 | 9 | 10 | 11 | 12 | 13 | 14 | 15 | 16 | 17 | |
| | | | <i>Jumlah Dokumen Fasilitas dalam rangka Pelaksanaan Tugas Kepala Desa dan Perangkat Desa</i> | | | | 1 Dokumen | 15.699.730,00 | Kab. Lombok Tengah, Praya Tengah, Semua Kel/Desa | DANA TRANSFER UMUM-DANA ALOKASI UMUM | Memperkuat Stabilitas Polhukhankam Dan Transformasi Pelayanan Publik | Pembangunan Tata Kelola Pemerintahan Daerah (PD-5) 9. Peningkatan kualitas pelayanan publik dan menjaga stabilitas sosial kemasyarakatan | Desa di wilayah Kecamatan Praya Tengah | | 18.150.000,00 | KANTOR CAMAT PRAYATENGAH | |
| | 7.01.06.2.01.0008 | Rekomendasi Pengangkatan dan Pemberhentian Perangkat Desa | | | | | | | | | | | | | | | |
| | | | <i>Jumlah Dokumen Rekomendasi Pengangkatan dan Pemberhentian Perangkat Desa</i> | | | | 1 Dokumen | 4.649.800,00 | Kab. Lombok Tengah, Semua Kecamatan, Semua Kel/Desa | DANA TRANSFER UMUM-DANA ALOKASI UMUM | Memperkuat Stabilitas Polhukhankam Dan Transformasi Pelayanan Publik | Pembangunan Tata Kelola Pemerintahan Daerah (PD-5) 9. Peningkatan kualitas pelayanan publik dan menjaga stabilitas sosial kemasyarakatan | Desa di wilayah Kecamatan Praya Tengah | | 15.000.000,00 | KANTOR CAMAT PRAYATENGAH | |
| | 7.01.06.2.01.0017 | Koordinasi Pendampingan Desa di Wilayahnya | | | | | | | | | | | | | | | |
| | | | <i>Jumlah Laporan Hasil Koordinasi Pendampingan Desa di Wilayahnya</i> | | | | 13 Laporan | 13.500.000,00 | Kab. Lombok Tengah, Semua Kecamatan, Semua Kel/Desa | DANA TRANSFER UMUM-DANA ALOKASI UMUM | - | Pembangunan Tata Kelola Pemerintahan Daerah (PD-5) 9. Peningkatan kualitas pelayanan publik dan menjaga stabilitas sosial kemasyarakatan | Desa di wilayah Kecamatan Praya Tengah | | 21.000.000,00 | KANTOR CAMAT PRAYATENGAH | |
| | | KELURAHAN JONTILAK | | | | | | | 1.218.994.615,00 | | | | | | | 1.073.028.312,00 | |
| | 7 | UNSUB KEMILAYAHAN | | | | | | | 1.218.994.615,00 | | | | | | | 1.073.028.312,00 | |
| | 7.01 | KECAMATAN | | | | | | | 1.218.994.615,00 | | | | | | | 1.073.028.312,00 | |
| 1. | 7.01.03 | PROGRAM PEMBERDAYAAN MASYARAKAT DESA DAN KELURAHAN | <i>Persentase usulan masyarakat yang disetujui</i> | - | | | 20% | 1.218.994.615,00 | | | | | | - | 1.073.028.312,00 | | |

| ND | KODE | URLEAN/ BIDANG URLEAN/ PROGRAM/KEGIATAN/ SUB KEGIATAN | INDIKATOR PROGRAM/KEGIATAN/ SUB/KEGIATAN | TARGET AKHIR PERIODE RESTRACPD | REALISASI CAPAIAN/RENUA OPD/TAH.LN2022 | FRAKIRAN/CAPAIAN TARGET RENJACPD TAH.LN2023 | CAPAIAN/NERJADAN/KERANGKA PENDANAAN | | | | | KELOMPOK SASARAN | FRAKIRAN/MAJU REANCAN/TAH.LN2025 | | PERANGKAT DAERAH PENANGGUNG JAWAB | |
|----|-------------------|--|--|--------------------------------------|--|---|-------------------------------------|---------------------|---|--|--|---|--|---------------------|--------------------------------------|------------------|
| | | | | | | | TARGET 2024 | PAGU INDIKATIF (Rp) | LOKASI | SUMBER DANA | PRIORITAS | | TARGET | PAGU INDIKATIF (Rp) | | |
| | | | | | | | | | | | NASIONAL | | | | | DAERAH |
| 1 | 2 | 3 | 4 | 5 | 6 | 7 | 8 | 9 | 10 | 11 | 12 | 13 | 14 | 15 | 16 | 17 |
| | 7.01.03.2.02 | Kegiatan Pemberdayaan Kelurahan | Laporan Hasil Pemberdayaan Kelurahan | - | | | 3 dokumen | 1.218.994.615,00 | | | Memperkuat Stabilitas Pohukhankam Dan Tra nsformasi Pelayanan Publik | Pembanguan Tata Kelola Pemerintahan Daerah (PD-5) 9. Peningkatan kualitas pelayanan publik dan menjaga stabilitas sosial kema syarakatan | Kelurahan di wilayah Kecamatan Praya Tengah | - | 1.073.028.312,00 | KELRAHAN JONTLAK |
| | 7.01.03.2.02.0001 | Peningkatan Partisipasi Masyarakat dalam Forum Musyawarah Perencanaan Pembangunan di Kelurahan | | | | | | | | | | | | | | |
| | | | Jumlah Lembaga Masyarakat yang Berpartisipasi dalam Forum Musyawarah Perencanaan Pembangunan di Kelurahan | | | | 5 Lembaga K emasyarakatan | 10.794.295,00 | Kab. Lombok Tengah, Praya Tengah, Jontlak | DANA TRANSFER UMUM-DANA ALOKASI UMUM | Memperkuat Stabilitas Pohukhankam Dan Tra nsformasi Pelayanan Publik | Pembanguan Tata Kelola Pemerintahan Daerah (PD-5) 9. Peningkatan kualitas pelayanan publik dan menjaga stabilitas sosial kema syarakatan | Kelurahan di wilayah Kecamatan Praya Tengah | | 13.310.000,00 | KELRAHAN JONTLAK |
| | 7.01.03.2.02.0002 | Pembangunan Sarana dan Prasarana Kelurahan | | | | | | | | | | | | | | |
| | | | Jumlah Sarana dan Prasarana Kelurahan yang Terbangun | | | | 11 Unit | 231.688.319,00 | Kab. Lombok Tengah, Praya Tengah, Jontlak | DANA TRANSFER UMUM-DANA ALOKASI UMUM | Memperkuat Stabilitas Pohukhankam Dan Tra nsformasi Pelayanan Publik | Pembanguan Tata Kelola Pemerintahan Daerah (PD-5) 9. Peningkatan kualitas pelayanan publik dan menjaga stabilitas sosial kema syarakatan | Kelurahan di wilayah Kecamatan Praya Tengah | | 375.014.274,00 | KELRAHAN JONTLAK |
| | 7.01.03.2.02.0003 | Pemberdayaan Masyarakat di Kelurahan | | | | | | | | | | | | | | |
| | | | Jumlah Pokmas dan Ormas yang Melaksanakan Pemberdayaan Masyarakat di Kelurahan | | | | 5 Pokmas/ Ormas | 966.060.535,00 | Kab. Lombok Tengah, Praya Tengah, Jontlak | DANA TRANSFER UMUM-DANA ALOKASI UMUM | Memperkuat Stabilitas Pohukhankam Dan Tra nsformasi Pelayanan Publik | Pembanguan Tata Kelola Pemerintahan Daerah (PD-5) 9. Peningkatan kualitas pelayanan publik dan menjaga stabilitas sosial kema syarakatan | Kelurahan di wilayah Kecamatan Praya Tengah | | 671.394.038,00 | KELRAHAN JONTLAK |

| ND | KODE | URLEAN/ BIDANG URLEAN/ PROGRAM/KEGIATAN/ SUB KEGIATAN | INDIKATOR PROGRAM/KEGIATAN/ SUBKEGIATAN | TARGET AKHIR PERIODE RESTRACPD | REALISASI CAPAIAN RENCANA OPDTAHLN2022 | FRANKIRAN CAPAIAN TARGET RENCANA OPDTAHLN2023 | CAPAIAN INERJADAN KERANGKA PENDANAAN | | | | | KELOMPOK SASARAN | FRANKIRAN MAJU RENCANA TAHUN 2025 | | PERANGKAT DAERAH PENANGGUNG JAWAB | | |
|----|-------------------|--|--|--------------------------------------|--|---|--------------------------------------|---------------------|---|--|--|---|--|---------------------|--------------------------------------|-------------------------|--|
| | | | | | | | TARGET 2024 | PAGU INDIKATIF (Rp) | LOKASI | SUMBER DANA | PRIORITAS | | TARGET | PAGU INDIKATIF (Rp) | | | |
| | | | | | | | | | | | NASIONAL | | | | | DAERAH | |
| 1 | 2 | 3 | 4 | 5 | 6 | 7 | 8 | 9 | 10 | 11 | 12 | 13 | 14 | 15 | 16 | 17 | |
| | 7.01.03.2.02.0004 | Evaluasi Kelurahan | | | | | | | | | | | | | | | |
| | | | <i>Jumlah Laporan Hasil Evaluasi Kelurahan</i> | | | | 4 Laporan | 10.451.466,00 | Kab. Lombok Tengah, Praya Tengah, Jontlak | DANA TRANSFER UMUM-DANA ALOKASI UMUM | Memperkuat Stabilitas Pohukhankam Dan Tra nsformasi Pelayanan Publik | Pembangu nan Tata Kelola Pemerintahan Daerah (PD-5) 9. Peningkatan kualitas pelayanan publik dan menjaga stabilitas sosial kema syarakatan | Kelurahan di wilayah Kecamatan Praya Tengah | | 13.310.000,00 | KELRAHAN JONTLAK | |
| | | KELRAHAN SASAKE | | | | | | | 1.135.541.851,00 | | | | | | | 1.098.132.197,00 | |
| | 7 | UNSR KEMILAYAHAN | | | | | | | 1.135.541.851,00 | | | | | | | 1.098.132.197,00 | |
| | 7.01 | KECAMATAN | | | | | | | 1.135.541.851,00 | | | | | | | 1.098.132.197,00 | |
| 1. | 7.01.03 | PROGRAM PEMBERDAYAAN MASYARAKAT DESA DAN KELRAHAN | <i>Persentase usulan masyarakat yang disetujui</i> <i>Persentase usulan masyarakat yang disetujui</i> | - | | | 20 % 20 % | 1.135.541.851,00 | | | | | | - | 1.098.132.197,00 | | |
| | 7.01.03.2.02 | Kegiatan Pemberdayaan Kelurahan | <i>Laporan Hasil Pemberdayaan Kelurahan</i> | - | | | 3 dokumen | 1.135.541.851,00 | | | Memperkuat Stabilitas Pohukhankam Dan Tra nsformasi Pelayanan Publik | Pembangu nan Tata Kelola Pemerintahan Daerah (PD-5) 9. Peningkatan kualitas pelayanan publik dan menjaga stabilitas sosial kema syarakatan | Kelurahan di wilayah Kecamatan Praya Tengah | - | 1.098.132.197,00 | KELRAHAN SASAKE | |
| | 7.01.03.2.02.0001 | Peningkatan Partisipasi Masyarakat dalam Forum Musyawarah Perencanaan Pembangunan di Kelurahan | | | | | | | | | | | | | | | |
| | | | <i>Jumlah Lembaga Masyarakat yang Berpartisipasi dalam Forum Musyawarah Perencanaan Pembangunan di Kelurahan</i> | | | | 5 Lembaga K emasyarakatan | 11.536.817,00 | Kab. Lombok Tengah, Praya Tengah, Sasake | DANA TRANSFER UMUM-DANA ALOKASI UMUM | Memperkuat Stabilitas Pohukhankam Dan Tra nsformasi Pelayanan Publik | Pembangu nan Tata Kelola Pemerintahan Daerah (PD-5) 9. Peningkatan kualitas pelayanan publik dan menjaga stabilitas sosial kema syarakatan | Kelurahan di wilayah Kecamatan Praya Tengah | | 13.310.000,00 | KELRAHAN SASAKE | |
| | 7.01.03.2.02.0002 | Pembangunan Sarana dan Prasarana Kelurahan | | | | | | | | | | | | | | | |

| ND | KODE | URLEAN/ BIDANG URLEAN/ PROGRAM/KEGIATAN/ SUB KEGIATAN | INDIKATOR PROGRAM/KEGIATAN/ SUBKEGIATAN | TARGET AKHIR PERIODE RESTRACPD | REALISASI CAPAIAN/REJUA OFD/TAH.LN2022 | FRAKIRAN/CAPAIAN TARGET RENJUA/CPD TAH.LN2023 | CAPAIAN/REJUA DAN KERANGKA PENDANAAN | | | | | KELOMPOK SASARAN | FRAKIRAN/MAJU REJUA/TAH.LN2025 | | PERANGKAT DAERAH PENANGGUNG JAWAB | | |
|----|-------------------|--|---|--------------------------------------|--|---|--------------------------------------|---------------------|---|--|--|---|--|---------------------|--------------------------------------|-------------------------|--|
| | | | | | | | TARGET 2024 | PAGU INDIKATIF (Rp) | LOKASI | SUMBER DANA | PRIORITAS | | TARGET | PAGU INDIKATIF (Rp) | | | |
| | | | | | | | | | | | NASIONAL | | | | | DAERAH | |
| 1 | 2 | 3 | 4 | 5 | 6 | 7 | 8 | 9 | 10 | 11 | 12 | 13 | 14 | 15 | 16 | 17 | |
| | | | <i>Jumlah Sarana dan Prasarana Kelurahan yang Terbangun</i> | | | | 11 Uhit | 483.942.939,00 | Kab. Lombok Tengah, Praya Tengah, Sasake | DANA TRANSFER UMUM-DANA ALOKASI UMUM | Memperkuat Stabilitas Pohukhankam Dan Tra nsformasi Pelayanan Publik | Pembangu nan Tata Kelola Pemerintahan Daerah (PD-5) 9. Peningkatan kualitas pelayanan publik dan menjaga stabilitas sosial kema syarakatan | Kelurahan di wilayah Kecamatan Praya Tengah | | 483.942.939,00 | KELRAHAN SASAKE | |
| | 7.01.03.2.02.0003 | Pemberdayaan Masyarakat di Kelurahan | | | | | | | | | | | | | | | |
| | | | <i>Jumlah Pokmas dan Ormas yang Melaksanakan Pemberdayaan Masyarakat di Kelurahan</i> | | | | 5 Pokmas/ Ormas | 612.706.127,00 | Kab. Lombok Tengah, Praya Tengah, Sasake | DANA TRANSFER UMUM-DANA ALOKASI UMUM | Memperkuat Stabilitas Pohukhankam Dan Tra nsformasi Pelayanan Publik | Pembangu nan Tata Kelola Pemerintahan Daerah (PD-5) 9. Peningkatan kualitas pelayanan publik dan menjaga stabilitas sosial kema syarakatan | Kelurahan di wilayah Kecamatan Praya Tengah | | 587.569.258,00 | KELRAHAN SASAKE | |
| | 7.01.03.2.02.0004 | Evaluasi Kelurahan | | | | | | | | | | | | | | | |
| | | | <i>Jumlah Laporan Hasil Evaluasi Kelurahan</i> | | | | 4 Laporan | 27.355.968,00 | Kab. Lombok Tengah, Praya Tengah, Sasake | DANA TRANSFER UMUM-DANA ALOKASI UMUM | Memperkuat Stabilitas Pohukhankam Dan Tra nsformasi Pelayanan Publik | Pembangu nan Tata Kelola Pemerintahan Daerah (PD-5) 9. Peningkatan kualitas pelayanan publik dan menjaga stabilitas sosial kema syarakatan | Kelurahan di wilayah Kecamatan Praya Tengah | | 13.310.000,00 | KELRAHAN SASAKE | |
| | | KELRAHAN GERANTUNG | | | | | | | 1.183.509.000,00 | | | | | | | 1.062.409.100,00 | |
| | 7 | UNSR KEMILAYAHAN | | | | | | | 1.183.509.000,00 | | | | | | | 1.062.409.100,00 | |
| | 7.01 | KECAMATAN | | | | | | | 1.183.509.000,00 | | | | | | | 1.062.409.100,00 | |
| 1. | 7.01.03 | PROGRAM PEMBERDAYAAN MASYARAKAT DESA DAN KELRAHAN | <i>Persentase usulan masyarakat yang dsetujui</i> | - | | | 20% | 1.183.509.000,00 | | | | | | - | 1.062.409.100,00 | | |

| ND | KODE | URLEAN/ BIDANG URLEAN/ PROGRAM/KEGIATAN/ SUB KEGIATAN | INDIKATOR PROGRAM/KEGIATAN/ SUB/KEGIATAN | TARGET AKHIR PERIODE RESTRACPD | REALISASI CAPAIAN/RENUA OFD/TAH.LN2022 | FRAKIRAN/CAPAIAN TARGET RENIA/CPD TAH.LN2023 | CAPAIAN/NERJADAN/KERANGKA PENDANAAN | | | | | KELOMPOK SASARAN | FRAKIRAN/MAJU/RENCANA/TAH.LN2025 | | PERANGKAT DAERAH/PEMANGGUNG JAWAB | |
|----|-------------------|--|--|--------------------------------------|--|--|-------------------------------------|---------------------|---|--|---|---|--|---------------------|--------------------------------------|-------------------|
| | | | | | | | TARGET2024 | PAGU INDIKATIF (Rp) | LOKASI | SUMBER DANA | PRIORITAS | | TARGET | PAGU INDIKATIF (Rp) | | |
| | | | | | | | | | | | NASIONAL | | | | | DAERAH |
| 1 | 2 | 3 | 4 | 5 | 6 | 7 | 8 | 9 | 10 | 11 | 12 | 13 | 14 | 15 | 16 | 17 |
| | 7.01.03.2.02 | Kegiatan Pemberdayaan Kelurahan | Laporan Hasil Pemberdayaan Kelurahan | - | | | 3 dokumen | 1.183.509.000,00 | | | Memperkuat Stabilitas Polhukhankam Dan Tra nsformasi Pelayanan Publik | Pembanguan Tata Kelola Pemerintahan Daerah (PD-5) 9. Peningkatan kualitas pelayanan publik dan menjaga stabilitas sosial kema syarakatan | Kelurahan di wilayah Kecamatan Praya Tengah | - | 1.062.409.100,00 | KELRAHANGERANTUNG |
| | 7.01.03.2.02.0001 | Peningkatan Partisipasi Masyarakat dalam Forum Musyawarah Perencanaan Pembangunan di Kelurahan | | | | | | | | | | | | | | |
| | | | Jumlah Lembaga Masyarakat yang Berpartisipasi dalam Forum Musyawarah Perencanaan Pembangunan di Kelurahan | | | | 5 Lembaga K emasyarakatan | 6.651.662,00 | Kab. Lombok Tengah, Praya Tengah, Gerantung | DANA TRANSFER UMUM-DANA ALOKASI UMUM | Memperkuat Stabilitas Polhukhankam Dan Tra nsformasi Pelayanan Publik | Pembanguan Tata Kelola Pemerintahan Daerah (PD-5) 9. Peningkatan kualitas pelayanan publik dan menjaga stabilitas sosial kema syarakatan | Kelurahan di wilayah Kecamatan Praya Tengah | | 13.310.000,00 | KELRAHANGERANTUNG |
| | 7.01.03.2.02.0002 | Pembangunan Sarana dan Prasarana Kelurahan | | | | | | | | | | | | | | |
| | | | Jumlah Sarana dan Prasarana Kelurahan yang Terbangun | | | | 11 Unit | 489.586.298,00 | Kab. Lombok Tengah, Praya Tengah, Gerantung | DANA TRANSFER UMUM-DANA ALOKASI UMUM | Memperkuat Stabilitas Polhukhankam Dan Tra nsformasi Pelayanan Publik | Pembanguan Tata Kelola Pemerintahan Daerah (PD-5) 9. Peningkatan kualitas pelayanan publik dan menjaga stabilitas sosial kema syarakatan | Kelurahan di wilayah Kecamatan Praya Tengah | | 469.939.100,00 | KELRAHANGERANTUNG |
| | 7.01.03.2.02.0003 | Pemberdayaan Masyarakat di Kelurahan | | | | | | | | | | | | | | |
| | | | Jumlah Pokmas dan Ormas yang Melaksanakan Pemberdayaan Masyarakat di Kelurahan | | | | 5 Pokmas/ Ormas | 674.861.129,00 | Kab. Lombok Tengah, Praya Tengah, Gerantung | DANA TRANSFER UMUM-DANA ALOKASI UMUM | Memperkuat Stabilitas Polhukhankam Dan Tra nsformasi Pelayanan Publik | Pembanguan Tata Kelola Pemerintahan Daerah (PD-5) 9. Peningkatan kualitas pelayanan publik dan menjaga stabilitas sosial kema syarakatan | Kelurahan di wilayah Kecamatan Praya Tengah | | 565.850.000,00 | KELRAHANGERANTUNG |

| ND | KODE | URLEAN/ BIDANG URLEAN/ PROGRAM/KEGIATAN/ SUB KEGIATAN | INDIKATOR PROGRAM/KEGIATAN/ SUB/KEGIATAN | TARGET AKHIR PERIODE RESTRADPD | REALISASI CAPAIAN/REVA OFD/TAH.LN.2022 | FRANKIRAN/CAPAIAN TARGET RENJACPD TAH.LN.2023 | CAPAIAN KINERJA DAN KERANGKA PENDANAAN | | | | | KELOMPOK SASARAN | FRANKIRAN MAJU RENCANA TAHUN 2025 | | PERANGKAT DAERAH PENANGGUNG JAWAB | |
|----|-------------------|---|--|--------------------------------------|--|---|--|---------------------|---|--|---|---|--|---------------------|--------------------------------------|--------------------------|
| | | | | | | | TARGET 2024 | PAGU INDIKATIF (Rp) | LOKASI | SUMBER DANA | PRIORITAS | | TARGET | PAGU INDIKATIF (Rp) | | |
| | | | | | | | | | | | NASIONAL | | | | | DAERAH |
| 1 | 2 | 3 | 4 | 5 | 6 | 7 | 8 | 9 | 10 | 11 | 12 | 13 | 14 | 15 | 16 | 17 |
| | 7.01.03.2.02.0004 | Evaluasi Kelurahan | | | | | | | | | | | | | | |
| | | | <i>Jumlah Laporan Hasil Evaluasi Kelurahan</i> | | | | 4 Laporan | 12.409.911,00 | Kab. Lombok Tengah, Praya Tengah, Gerantung | DANA TRANSFER UMUM-DANA ALOKASI UMUM | Memperkuat Stabilitas Politik/hankam Dan Tra nsformasi Pelayanan Publik | Pembangu nan Tata Kelola Pemerintahan Daerah (PD-5) 9. Peningkatan kualitas pelayanan publik dan menjaga stabilitas sosial kema syarakatan | Kelurahan di wilayah Kecamatan Praya Tengah | | 13.310.000,00 | KELRAH-ANGERANTUNG |
| | | KANTOR CAMAT PRAYA BARAT | | | | | | 2.618.726.780,00 | | | | | | | 3.298.111.472,00 | |
| | 7 | UNSUR MELAYAHAN | | | | | | 2.618.726.780,00 | | | | | | | 3.298.111.472,00 | |
| | 7.01 | KECAMATAN | | | | | | 2.618.726.780,00 | | | | | | | 3.298.111.472,00 | |
| 1. | 7.01.01 | PROGRAM PENUNJANG URLEAN PEMERINTAH DAERAH KABUPATEN KOTA | <i>Nilai SAKPOD/Nilai SAKPOD</i> | - | | | B Predikat B Predikat | 2.054.030.442,00 | | | | | | - | 2.798.641.622,00 | |
| | 7.01.01.2.01 | Perencanaan, Penganggaran, dan Evaluasi Kinerja Perangkat Daerah | <i>Dokumen Perencanaan, penganggaran dan evaluasi kinerja PD</i> | - | | | 7 Dokumen | 17.935.000,00 | | | - | 9. Peningkatan kualitas pelayanan publik dan menjaga stabilitas sosial kema syarakatan | - | - | 24.437.595,00 | KANTOR CAMAT PRAYA BARAT |
| | 7.01.01.2.01.0001 | Penyusunan Dokumen Perencanaan Perangkat Daerah | | | | | | | | | | | | | | |
| | | | <i>Jumlah Dokumen Perencanaan Perangkat Daerah</i> | | | | 1 Dokumen | 8.350.000,00 | Kab. Lombok Tengah, Praya Barat, Semua Kel/Desa | DANA TRANSFER UMUM-DANA ALOKASI UMUM | - | 9. Peningkatan kualitas pelayanan publik dan menjaga stabilitas sosial kema syarakatan | - | | 6.226.500,00 | KANTOR CAMAT PRAYA BARAT |
| | 7.01.01.2.01.0002 | Koordinasi dan Penyusunan Dokumen RKA-SKPD | | | | | | | | | | | | | | |
| | | | <i>Jumlah Dokumen RKA-SKPD dan Laporan Hasil Koordinasi Penyusunan Dokumen RKA- SKPD</i> | | | | 1 Dokumen | 1.812.500,00 | Kab. Lombok Tengah, Praya Barat, Semua Kel/Desa | DANA TRANSFER UMUM-DANA ALOKASI UMUM | - | 9. Peningkatan kualitas pelayanan publik dan menjaga stabilitas sosial kema syarakatan | - | | 3.302.250,00 | KANTOR CAMAT PRAYA BARAT |
| | 7.01.01.2.01.0003 | Koordinasi dan Penyusunan Dokumen Perubahan RKA-SKPD | | | | | | | | | | | | | | |

| ND | KODE | URLEAN/BIDANG URLEAN/ PROGRAM/KEGIATAN/SUB KEGIATAN | INDIKATOR PROGRAM/KEGIATAN/ SUBKEGIATAN | TARGET AKHIR PERIODE RESTRADPD | REALISASI CAPAIAN/REVENUE OPD/TAH.LN.2022 | FRANKIRAN/CAPAIAN TARGET RENJACPD TAH.LN.2023 | CAPAIAN KINERJA DAN KERANGKA PENDANAAN | | | | | KELOMPOK SASARAN | FRANKIRAN MAJU RENCANA TAHUN 2025 | | PERANGKAT DAERAH PENANGGUNG JAWAB | |
|----|-------------------|---|---|--------------------------------------|---|---|--|---------------------|---|--|-----------|--|-----------------------------------|---------------------|--------------------------------------|-------------------------|
| | | | | | | | TARGET 2024 | PAGU INDIKATIF (Rp) | LOKASI | SUMBER DANA | PRIORITAS | | TARGET | PAGU INDIKATIF (Rp) | | |
| | | | | | | | | | | | NASIONAL | | | | | DAERAH |
| 1 | 2 | 3 | 4 | 5 | 6 | 7 | 8 | 9 | 10 | 11 | 12 | 13 | 14 | 15 | 16 | 17 |
| | | | <i>Jumlah Dokumen Perubahan RKA-SKPD dan Laporan Hasil Koordinasi Penyusunan Dokumen Perubahan RKA-SKPD</i> | | | | 1 Dokumen | 522.500,00 | Kab. Lombok Tengah, Praya Barat, Semua Kel/Desa | DANA TRANSFER UMUM-DANA ALOKASI UMUM | - | 9. Peningkatan kualitas pelayanan publik dan menjaga stabilitas sosial kema syarakatan | - | | 548.625,00 | KANTOR CAMAT PRAYABARAT |
| | 7.01.01.2.01.0004 | Koordinasi dan Penyusunan DPA-SKPD | | | | | | | | | | | | | | |
| | | | <i>Jumlah Dokumen DPA-SKPD dan Laporan Hasil Koordinasi Penyusunan Dokumen DPA-SKPD</i> | | | | 1 Dokumen | 1.025.000,00 | Kab. Lombok Tengah, Praya Barat, Semua Kel/Desa | DANA TRANSFER UMUM-DANA ALOKASI UMUM | - | 9. Peningkatan kualitas pelayanan publik dan menjaga stabilitas sosial kema syarakatan | - | | 1.097.250,00 | KANTOR CAMAT PRAYABARAT |
| | 7.01.01.2.01.0005 | Koordinasi dan Penyusunan Perubahan DPA- SKPD | | | | | | | | | | | | | | |
| | | | <i>Jumlah Dokumen Perubahan DPA-SKPD dan Laporan Hasil Koordinasi Penyusunan Dokumen Perubahan DPA-SKPD</i> | | | | 1 Dokumen | 1.337.500,00 | Kab. Lombok Tengah, Praya Barat, Semua Kel/Desa | DANA TRANSFER KHUSUS-DANA ALOKASI KHUSUS NON FISIK | - | 9. Peningkatan kualitas pelayanan publik dan menjaga stabilitas sosial kema syarakatan | - | | 2.386.125,00 | KANTOR CAMAT PRAYABARAT |
| | 7.01.01.2.01.0006 | Koordinasi dan Penyusunan Laporan Capaian Kinerja dan Ikhtisar Realisasi Kinerja SKPD | | | | | | | | | | | | | | |
| | | | <i>Jumlah Laporan Capaian Kinerja dan Ikhtisar Realisasi Kinerja SKPD dan Laporan Hasil Koordinasi Penyusunan Laporan Capaian Kinerja dan Ikhtisar Realisasi Kinerja SKPD</i> | | | | 1 Laporan | 4.487.500,00 | Kab. Lombok Tengah, Praya Barat, Semua Kel/Desa | DANA TRANSFER UMUM-DANA ALOKASI UMUM | - | 9. Peningkatan kualitas pelayanan publik dan menjaga stabilitas sosial kema syarakatan | - | | 5.947.725,00 | KANTOR CAMAT PRAYABARAT |
| | 7.01.01.2.01.0007 | Evaluasi Kinerja Perangkat Daerah | | | | | | | | | | | | | | |
| | | | <i>Jumlah Laporan Evaluasi Kinerja Perangkat Daerah</i> | | | | 1 Laporan | 400.000,00 | Kab. Lombok Tengah, Praya Barat, Semua Kel/Desa | DANA TRANSFER UMUM-DANA ALOKASI UMUM | - | 9. Peningkatan kualitas pelayanan publik dan menjaga stabilitas sosial kema syarakatan | - | | 4.929.120,00 | KANTOR CAMAT PRAYABARAT |
| | 7.01.01.2.02 | Administrasi Keuangan Perangkat Daerah | <i>Dokumen administrasi keuangan PD</i> | - | | | 8 dokumen | 1.855.890.146,00 | | | - | 9. Peningkatan kualitas pelayanan publik dan menjaga stabilitas sosial kema syarakatan | - | - | 1.948.673.559,00 | KANTOR CAMAT PRAYABARAT |
| | 7.01.01.2.02.0001 | Penyediaan Gaji dan Tunjangan ASN | | | | | | | | | | | | | | |

| ND | KODE | URLEAN/BIDANG URLEAN/ PROGRAM/KEGIATAN/SUB KEGIATAN | INDIKATOR PROGRAM/KEGIATAN/ SUBKEGIATAN | TARGET AKHIR PERIODE RESTRACPD | REALISASI CAPAIAN/PENJ OFD/TAH.LN2022 | FRANKIRAN/CAPAIAN TARGET RENJACPD TAH.LN2023 | CAPAIAN/NERJADAN/KERANGKA PENDANAAN | | | | | KELOMPOK SASARAN | FRANKIRAN/MAJU REJENCANA/TAH.LN2025 | | PERANGKAT DAERAH/PENANGGUNG JAWAB | |
|----|-------------------|---|--|--------------------------------------|---|--|-------------------------------------|---------------------|--|--------------------------------------|-----------|---|-------------------------------------|---------------------|--------------------------------------|-------------------------|
| | | | | | | | TARGET2024 | PAGU INDIKATIF (Rp) | LOKASI | SUMBER DANA | PRIORITAS | | TARGET | PAGU INDIKATIF (Rp) | | |
| | | | | | | | | | | | NASIONAL | | | | | DAERAH |
| 1 | 2 | 3 | 4 | 5 | 6 | 7 | 8 | 9 | 10 | 11 | 12 | 13 | 14 | 15 | 16 | 17 |
| | | | <i>Jumlah Orang yang Menerima Gaji dan Tunjangan ASN</i> | | | | 16 Orang/bulan | 1.789.399.722,00 | Kab. Lombok Tengah, PrayaBarat, Semua Kel/Desa | DANA TRANSFER UMUM-DANA ALOKASI UMUM | - | 9. Peningkatan kualitas pelayanan publik dan menjaga stabilitas sosial kemasyarakatan | - | | 1.878.858.219,00 | KANTOR CAMAT PRAYABARAT |
| | 7.01.01.2.02.0005 | Kordinasi dan Penyusunan Laporan Keuangan Akhir Tahun SKPD | | | | | | | | | | | | | | |
| | | | <i>Jumlah Laporan Keuangan Akhir Tahun SKPD dan Laporan Hasil Koordinasi Penyusunan Laporan Keuangan Akhir Tahun SKPD</i> | | | | 1 Laporan | 4.457.900,00 | Kab. Lombok Tengah, PrayaBarat, Semua Kel/Desa | DANA TRANSFER UMUM-DANA ALOKASI UMUM | - | 9. Peningkatan kualitas pelayanan publik dan menjaga stabilitas sosial kemasyarakatan | - | | 4.680.900,00 | KANTOR CAMAT PRAYABARAT |
| | 7.01.01.2.02.0007 | Kordinasi dan Penyusunan Laporan Keuangan Bulanan/Triwulanan/ Semesteran SKPD | | | | | | | | | | | | | | |
| | | | <i>Jumlah Laporan Keuangan Bulanan/ Triwulanan/ Semesteran SKPD dan Laporan Koordinasi Penyusunan Laporan Keuangan Bulanan/Triwulanan/ Semesteran SKPD</i> | | | | 2 Laporan | 62.032.524,00 | Kab. Lombok Tengah, PrayaBarat, Semua Kel/Desa | DANA TRANSFER UMUM-DANA ALOKASI UMUM | - | 9. Peningkatan kualitas pelayanan publik dan menjaga stabilitas sosial kemasyarakatan | - | | 65.134.440,00 | KANTOR CAMAT PRAYABARAT |
| | 7.01.01.2.06 | Administrasi Umum Perangkat Daerah | <i>Laporan administrasi umum PD</i> | - | | | 3 dokumen | 76.647.540,00 | | | - | 9. Peningkatan kualitas pelayanan publik dan menjaga stabilitas sosial kemasyarakatan | - | - | 682.640.468,00 | KANTOR CAMAT PRAYABARAT |
| | 7.01.01.2.06.0001 | Penyediaan Komponen Instalasi Listrik/Penerangan Bangunan Kantor | | | | | | | | | | | | | | |
| | | | <i>Jumlah Paket Komponen Instalasi Listrik/Penerangan Bangunan Kantor yang Disediakan</i> | | | | 1 Paket | 12.266.220,00 | Kab. Lombok Tengah, PrayaBarat, Semua Kel/Desa | DANA TRANSFER UMUM-DANA ALOKASI UMUM | - | 9. Peningkatan kualitas pelayanan publik dan menjaga stabilitas sosial kemasyarakatan | - | | 12.395.918,00 | KANTOR CAMAT PRAYABARAT |
| | 7.01.01.2.06.0002 | Penyediaan Peralatan dan Perlengkapan Kantor | | | | | | | | | | | | | | |
| | | | <i>Jumlah Paket Peralatan dan Perlengkapan Kantor yang Disediakan</i> | | | | 1 Paket | 21.097.320,00 | Kab. Lombok Tengah, PrayaBarat, Semua Kel/Desa | DANA TRANSFER UMUM-DANA ALOKASI UMUM | - | 9. Peningkatan kualitas pelayanan publik dan menjaga stabilitas sosial kemasyarakatan | - | | 609.128.250,00 | KANTOR CAMAT PRAYABARAT |
| | 7.01.01.2.06.0004 | Penyediaan Bahan Logistik Kantor | | | | | | | | | | | | | | |

| ND | KODE | URLEAN/BIDANG URLEAN/ PROGRAM/KEGIATAN/SUB KEGIATAN | INDIKATOR PROGRAM/KEGIATAN/ SUBKEGIATAN | TARGET AKHIR PERIODE RESTRAPD | REALISASI CAPAIAN RENCANA OPD TAHUN 2022 | PRAKIRAAN CAPAIAN TARGET RENCANA TAHUN 2023 | CAPAIAN KINERJA DAN KERANGKA PENDANAAN | | | | | | KELOMPOK SASARAN | PRAKIRAAN MAJU RENCANA TAHUN 2025 | | PERANGKAT DAERAH PENANGGUNG JAWAB |
|----|-------------------|---|---|-------------------------------------|--|---|--|---------------------|---|--------------------------------------|-----------|---|------------------|-----------------------------------|---------------------|--------------------------------------|
| | | | | | | | TARGET 2024 | PAGU INDIKATIF (Rp) | LOKASI | SUMBER DANA | PRIORITAS | | | TARGET | PAGU INDIKATIF (Rp) | |
| | | | | | | | | | | | NASIONAL | DAERAH | | | | |
| 1 | 2 | 3 | 4 | 5 | 6 | 7 | 8 | 9 | 10 | 11 | 12 | 13 | 14 | 15 | 16 | 17 |
| | | | <i>Jumlah Paket Bahan Logistik Kantor yang Disediakan</i> | | | | 1 Paket | 18.360.000,00 | Kab. Lombok Tengah, Praya Barat, Semua Kel/Desa | DANA TRANSFER UMUM-DANA ALOKASI UMUM | - | 9. Peningkatan kualitas pelayanan publik dan menjaga stabilitas sosial kemasyarakatan | - | | 31.500.000,00 | KANTOR CAMAT PRAYABARAT |
| | 7.01.01.2.06.0009 | Penyelenggaraan Rapat Koordinasi dan Konsultasi SKPD | | | | | | | | | | | | | | |
| | | | <i>Jumlah Laporan Penyelenggaraan Rapat Koordinasi dan Konsultasi SKPD</i> | | | | 1 Laporan | 24.924.000,00 | Kab. Lombok Tengah, Praya Barat, Semua Kel/Desa | DANA TRANSFER UMUM-DANA ALOKASI UMUM | - | 9. Peningkatan kualitas pelayanan publik dan menjaga stabilitas sosial kemasyarakatan | - | | 29.616.300,00 | KANTOR CAMAT PRAYABARAT |
| | 7.01.01.2.08 | Penyediaan Jasa Penunjang Ususan Pemerintahan Daerah | <i>Layanan pemerintah daerah</i> | - | | | 12 Bulan | 28.457.400,00 | | | - | 9. Peningkatan kualitas pelayanan publik dan menjaga stabilitas sosial kemasyarakatan | - | - | 27.510.000,00 | KANTOR CAMAT PRAYABARAT |
| | 7.01.01.2.08.0002 | Penyediaan Jasa Komunikasi, Sumber Daya Air dan Listrik | | | | | | | | | | | | | | |
| | | | <i>Jumlah Laporan Penyediaan Jasa Komunikasi, Sumber Daya Air dan Listrik yang Disediakan</i> | | | | 1 Laporan | 28.457.400,00 | Kab. Lombok Tengah, Praya Barat, Semua Kel/Desa | DANA TRANSFER UMUM-DANA ALOKASI UMUM | - | 9. Peningkatan kualitas pelayanan publik dan menjaga stabilitas sosial kemasyarakatan | - | | 27.510.000,00 | KANTOR CAMAT PRAYABARAT |
| | 7.01.01.2.09 | Pemeliharaan Barang Milik Daerah Penunjang Ususan Pemerintahan Daerah | <i>BMD Kondisi Baik</i> | - | | | 4 Jenis | 75.100.356,00 | | | - | 9. Peningkatan kualitas pelayanan publik dan menjaga stabilitas sosial kemasyarakatan | - | - | 115.380.000,00 | KANTOR CAMAT PRAYABARAT |
| | 7.01.01.2.09.0001 | Penyediaan Jasa Pemeliharaan, Biaya Pemeliharaan, dan Pajak Kendaraan Perorangan Dinas atau Kendaraan Dinas Jabatan | | | | | | | | | | | | | | |
| | | | <i>Jumlah Kendaraan Perorangan Dinas atau Kendaraan Dinas Jabatan yang Dipelihara dan Dibayarkan Pajaknya</i> | | | | 11 Unit | 61.221.204,00 | Kab. Lombok Tengah, Praya Barat, Semua Kel/Desa | DANA TRANSFER UMUM-DANA ALOKASI UMUM | - | 9. Peningkatan kualitas pelayanan publik dan menjaga stabilitas sosial kemasyarakatan | - | | 42.480.000,00 | KANTOR CAMAT PRAYABARAT |
| | 7.01.01.2.09.0009 | Pemeliharaan/Rehabilitasi Gedung Kantor dan Bangunan Lainnya | | | | | | | | | | | | | | |

| ND | KODE | URUSAN/BIDANG URUSAN/ PROGRAM/KEGIATAN/SUB KEGIATAN | INDIKATOR PROGRAM/KEGIATAN/ SUB/KEGIATAN | TARGET AKHIR PERIODE RESTRACPD | REALISASI CAPAIAN RENCANA OPD TAHUN 2022 | FRAKSI RENCANA TARGET RENCANA TAHUN 2023 | CAPAIAN KINERJA DAN KERANGKA PENDANAAN | | | | | KELOMPOK SASARAN | FRAKSI RENCANA TAHUN 2025 | | PERANGKAT DAERAH PENANGGUNG JAWAB | |
|----|-------------------|--|--|--------------------------------------|--|--|--|---------------------|---|--------------------------------------|-----------|---|---------------------------|---------------------|--------------------------------------|-------------------------|
| | | | | | | | TARGET 2024 | PAGU INDIKATIF (Rp) | LOKASI | SUMBER DANA | PRIORITAS | | TARGET | PAGU INDIKATIF (Rp) | | |
| | | | | | | | | | | | NASIONAL | | | | | DAERAH |
| 1 | 2 | 3 | 4 | 5 | 6 | 7 | 8 | 9 | 10 | 11 | 12 | 13 | 14 | 15 | 16 | 17 |
| | | | <i>Jumlah Gedung Kantor dan Bangunan Lainnya yang Dipelihara/Direhabilitasi</i> | | | | 1 Unit | 13.879.152,00 | Kab. Lombok Tengah, Praya Barat, Semua Kel/Desa | DANA TRANSFER UMUM-DANA ALOKASI UMUM | - | 9. Peningkatan kualitas pelayanan publik dan menjaga stabilitas sosial kemasyarakatan | - | | 72.900.000,00 | KANTOR CAMAT PRAYABARAT |
| 2 | 7.01.02 | PROGRAM PENJELANGARAAN PEMERINTAHAN DAN PELAYANAN PUBLIK | <i>Persentase penyelenggaraan pelayanan yang dilimpahkan</i> | - | | | 100 % | 93.019.870,00 | | | | | | - | 97.671.000,00 | |
| | 7.01.02.2.01 | Koordinasi Penyelenggaraan Kegiatan Pemerintahan di Tingkat Kecamatan | <i>Laporan hasil Koordinasi Penyelenggaraan Kegiatan Pemerintahan di Tingkat Kecamatan</i> | - | | | 1 Dokumen | 14.240.000,00 | | | - | Pembangunan Tata Kelola Pemerintahan Daerah (PD-5) 9. Peningkatan kualitas pelayanan publik dan menjaga stabilitas sosial kemasyarakatan | - | - | 14.952.000,00 | KANTOR CAMAT PRAYABARAT |
| | 7.01.02.2.01.0001 | Koordinasi/Sinergi Perencanaan dan Pelaksanaan Kegiatan Pemerintahan dengan Perangkat Daerah dan Instansi Vertikal Terkait | | | | | | | | | | | | | | |
| | | | <i>Jumlah Laporan Koordinasi/Sinergi Perencanaan dan Pelaksanaan Kegiatan Pemerintahan dengan Perangkat Daerah dan Instansi Vertikal Terkait</i> | | | | 1 Laporan | 14.240.000,00 | Kab. Lombok Tengah, Praya Barat, Semua Kel/Desa | DANA TRANSFER UMUM-DANA ALOKASI UMUM | - | Pembangunan Tata Kelola Pemerintahan Daerah (PD-5) 9. Peningkatan kualitas pelayanan publik dan menjaga stabilitas sosial kemasyarakatan | - | | 14.952.000,00 | KANTOR CAMAT PRAYABARAT |
| | 7.01.02.2.04 | Pelaksanaan Ususan Pemerintahan yang Dilimpahkan kepada Camat | <i>Laporan Pelaksanaan ususan pemerintahan yang dilimpahkan kepada camat</i> | - | | | 1 Dokumen | 78.779.870,00 | | | - | Pembangunan Tata Kelola Pemerintahan Daerah (PD-5) 9. Peningkatan kualitas pelayanan publik dan menjaga stabilitas sosial kemasyarakatan | - | - | 82.719.000,00 | KANTOR CAMAT PRAYABARAT |
| | 7.01.02.2.04.0003 | Pelaksanaan Ususan Pemerintahan yang Terkait dengan Kewenangan Lain yang Dilimpahkan | | | | | | | | | | | | | | |

| ND | KODE | URLEAN/ BIDANG URLEAN/ PROGRAM/KEGIATAN/ SUB KEGIATAN | INDIKATOR PROGRAM/KEGIATAN/ SUB/KEGIATAN | TARGET AKHIR PERIODE RESTRACPD | REALISASI CAPAIAN/PENJ OFD/TAH.LN2022 | FRAKIRAN/CAPAIAN TARGET RENJACPD TAH.LN2023 | CAPAIAN/NERJADAN/KERANGKA PENDANAAN | | | | | KELOMPOK SASARAN | FRAKIRAN/MAJU RENCANA/TAH.LN2025 | | PERANGKAT DAERAH/PENANGGUNG JAWAB | |
|----|-------------------|--|--|--------------------------------------|---|---|-------------------------------------|---------------------|---|--------------------------------------|-----------|---|----------------------------------|---------------------|--------------------------------------|-------------------------|
| | | | | | | | TARGET 2024 | PAGU INDIKATIF (Rp) | LOKASI | SUMBER DANA | PRIORITAS | | TARGET | PAGU INDIKATIF (Rp) | | |
| | | | | | | | | | | | NASIONAL | | | | | DAERAH |
| 1 | 2 | 3 | 4 | 5 | 6 | 7 | 8 | 9 | 10 | 11 | 12 | 13 | 14 | 15 | 16 | 17 |
| | | | <i>Jumlah Laporan Pelaksanaan Kewenangan Lain yang Dilimpahkan</i> | | | | 1 Laporan | 78.779.870,00 | Keb. Lombok Tengah, Praya Barat, Semua Kel/Desa | DANA TRANSFER UMUM-DANA ALOKASI UMUM | - | Pembangunan Tata Kelola Pemerintahan Daerah (PD-5) 9. Peningkatan kualitas pelayanan publik dan menjaga stabilitas sosial kema syarakatan | - | | 82.719.000,00 | KANTOR CAMAT PRAYABARAT |
| 3. | 7.01.03 | PROGRAM PEMBERDAYAAN MASYARAKAT DESA DAN KELURAHAN | <i>Persentase usulan masyarakat yang disetujui</i> | - | | | 20% | 42.750.000,00 | | | | | | - | 26.250.000,00 | |
| | 7.01.03.2.02 | Kegiatan Pemberdayaan Kelurahan | - | - | | | - | 42.750.000,00 | | | - | Pembangunan Tata Kelola Pemerintahan Daerah (PD-5) 9. Peningkatan kualitas pelayanan publik dan menjaga stabilitas sosial kema syarakatan | - | - | 26.250.000,00 | KANTOR CAMAT PRAYABARAT |
| | 7.01.03.2.02.0001 | Peningkatan Partisipasi Masyarakat dalam Forum Musyawarah Perencanaan Pembangunan di Kelurahan | | | | | | | | | | | | | | |
| | | | <i>Jumlah Lembaga Kemasyarakatan yang Berpartisipasi dalam Forum Musyawarah Perencanaan Pembangunan di Kelurahan</i> | | | | 5 Lembaga K emasyarakatan | 42.750.000,00 | Keb. Lombok Tengah, Praya Barat, Semua Kel/Desa | DANA TRANSFER UMUM-DANA ALOKASI UMUM | - | Pembangunan Tata Kelola Pemerintahan Daerah (PD-5) 9. Peningkatan kualitas pelayanan publik dan menjaga stabilitas sosial kema syarakatan | - | | 26.250.000,00 | KANTOR CAMAT PRAYABARAT |
| 4 | 7.01.04 | PROGRAM KOORDINASI KETENTRAMAN DAN KETERTIBAN UMUM | <i>Persentase pengendalian gangguan ketertiban masyarakat</i> | - | | | 100% | 44.531.800,00 | | | | | | - | 44.578.600,00 | |

| ND | KODE | URLEAN/BIDANG URLEAN/ PROGRAM/KEGIATAN/SUB KEGIATAN | INDIKATOR PROGRAM/KEGIATAN/ SUB/KEGIATAN | TARGET AKHIR PERIODE RESTRACPD | REALISASI CAPAIAN/PENJ OFDIAH LN2022 | FRAKIRAN/CAPAIAN TARGET RENJACPD TAH LN2023 | CAPAIAN/NERJADAN/KERANGKA PENDANAAN | | | | | KELOMPOK SASARAN | FRAKIRAN/MAJU RENCANA TAHLN2025 | | PERANGKAT DAERAH/PENGGUNG JAWAB | |
|----|-------------------|---|--|--------------------------------------|--|---|-------------------------------------|---------------------|--|--|-----------|---|---------------------------------|---------------------|------------------------------------|-------------------------|
| | | | | | | | TARGET2024 | PAGU INDIKATIF (Rp) | LOKASI | SUMBER DANA | PRIORITAS | | TARGET | PAGU INDIKATIF (Rp) | | |
| | | | | | | | | | | | NASIONAL | | | | | DAERAH |
| 1 | 2 | 3 | 4 | 5 | 6 | 7 | 8 | 9 | 10 | 11 | 12 | 13 | 14 | 15 | 16 | 17 |
| | 7.01.04.2.01 | Koordinasi Upaya Penyelenggaraan Ketenteraman dan Ketertiban Umum | Laporan hasil Koordinasi penyelenggaraan ketenteraman dan ketertiban umum | - | | | 1 Dokumen | 44.531.800,00 | | | - | Pembangunan Tata Kelola Pemerintahan Daerah (PD-5) 9. Peningkatan kualitas pelayanan publik dan menjaga stabilitas sosial kema- syarakatan | - | - | 46.578.600,00 | KANTOR CAMAT PRAYABARAT |
| | 7.01.04.2.01.0001 | Sinergitas dengan Kepolisian Negara Republik Indonesia, Tentara Nasional Indonesia dan Instansi Vertikal di Wilayah Kecamatan | | | | | | | | | | | | | | |
| | | | Jumlah Laporan Hasil Sinergitas dengan Kepolisian Negara Republik Indonesia, Tentara Nasional Indonesia dan Instansi Vertikal di Wilayah Kecamatan | | | | 1 Laporan | 44.531.800,00 | Keb. Lombok Tengah Praya Barat, Semua Kel/Desa | DANA TRANSFER UMUM-DANA ALOKASI UMUM | - | Pembangunan Tata Kelola Pemerintahan Daerah (PD-5) 9. Peningkatan kualitas pelayanan publik dan menjaga stabilitas sosial kema- syarakatan | - | | 46.578.600,00 | KANTOR CAMAT PRAYABARAT |
| 5. | 7.01.05 | PROGRAM PENYELENGGARAAN URLEAN PEMERINTAHAN UMUM | Persentase urusan pemerintahan umum yang dikordinasikan | - | | | 100 % | 347.223.908,00 | | | | | | - | 294.000.000,00 | |
| | 7.01.05.2.01 | Penyelenggaraan Urusan Pemerintahan Umum Sesuai Penugasan Kepala Daerah | Laporan hasil penyelenggaraan urusan pemerintahan umum | - | | | 1 Dokumen | 347.223.908,00 | | | - | Pembangunan Tata Kelola Pemerintahan Daerah (PD-5) 9. Peningkatan kualitas pelayanan publik dan menjaga stabilitas sosial kema- syarakatan | - | - | 294.000.000,00 | KANTOR CAMAT PRAYABARAT |
| | 7.01.05.2.01.0004 | Pembinaan Kerukunan Antar Suku dan Intra Suku, Umat Beragama, Ras, dan Golongan Lainnya Guna Mewujudkan Stabilitas Keamanan Lokal, Regional, dan Nasional | | | | | | | | | | | | | | |

| ND | KODE | URLEAN/ BIDANG URLEAN/ PROGRAM/KEGIATAN/ SUB KEGIATAN | INDIKATOR PROGRAM/KEGIATAN/ SUBKEGIATAN | TARGET AKHIR PERIODE RESTRADPD | REALISASI CAPAIAN/PENJ OFDIAH LN2022 | FRAKIRAN/CAPAIAN TARGET RENJACPD TAH LN2023 | CAPAIAN/NERJADAN/KERANGKA PENDANAAN | | | | | KELOMPOK SASARAN | FRAKIRAN/MAJU REANCAN/TAH LN2025 | | PERANGKAT DAERAH PENANGGUNG JAWAB | |
|----|-------------------|---|--|--------------------------------------|--|---|-------------------------------------|---------------------|---|--------------------------------------|-----------|--|----------------------------------|---------------------|--------------------------------------|-------------------------|
| | | | | | | | TARGET 2024 | PAGU INDIKATIF (Rp) | LOKASI | SUMBER DANA | PRIORITAS | | TARGET | PAGU INDIKATIF (Rp) | | |
| | | | | | | | | | | | NASIONAL | | | | | DAERAH |
| 1 | 2 | 3 | 4 | 5 | 6 | 7 | 8 | 9 | 10 | 11 | 12 | 13 | 14 | 15 | 16 | 17 |
| | | | <i>Jumlah Orang yang Mengikuti Pembinaan Kerukunan Antar-Suku dan Intra Suku, Umat Beragama, Ras, dan Golongan Lainnya Guna Mewujudkan Stabilitas Keamanan Lokal, Regional, dan Nasional</i> | | | | 120 Orang | 347.223.908,00 | Kab. Lombok Tengah, Praya Barat, Semua Kel/Desa | DANA TRANSFER UMUM-DANA ALOKASI UMUM | - | Pembangunan Tata Kelola Pemerintahan Daerah (PD-5) 9. Peningkatan kualitas pelayanan publik dan menjaga stabilitas sosial kemasyarakatan | - | | 294.000.000,00 | KANTOR CAMAT PRAYABARAT |
| 6. | 7.01.06 | PROGRAM PEMBINAAN DAN PENGAWASAN PEMERINTAHAN DESA | <i>Persentase desa yang menyampaikan laporan kinerja tepat waktu</i> | - | | | 95 % | 37.170.760,00 | | | | | | - | 34.970.250,00 | |
| | 7.01.06.2.01 | Fasilitasi, Rekomendasi dan Koordinasi Pembinaan dan Pengawasan Pemerintahan Desa | <i>Laporan hasil Fasilitasi, Rekomendasi dan Koordinasi Pembinaan dan Pengawasan Pemerintahan Desa</i> | - | | | 1 Dokumen | 37.170.760,00 | | | - | Pembangunan Tata Kelola Pemerintahan Daerah (PD-5) 9. Peningkatan kualitas pelayanan publik dan menjaga stabilitas sosial kemasyarakatan | - | - | 34.970.250,00 | KANTOR CAMAT PRAYABARAT |
| | 7.01.06.2.01.0002 | Fasilitasi Administrasi Tata Pemerintahan Desa | | | | | | | | | | | | | | |
| | | | <i>Jumlah Dokumen yang Difasilitasi dalam rangka Administrasi Tata Pemerintahan Desa</i> | | | | 1 Dokumen | 12.167.960,00 | Kab. Lombok Tengah, Praya Barat, Semua Kel/Desa | DANA TRANSFER UMUM-DANA ALOKASI UMUM | - | Pembangunan Tata Kelola Pemerintahan Daerah (PD-5) 9. Peningkatan kualitas pelayanan publik dan menjaga stabilitas sosial kemasyarakatan | - | | 12.776.400,00 | KANTOR CAMAT PRAYABARAT |
| | 7.01.06.2.01.0003 | Fasilitasi Pengelolaan Keuangan Desa dan Pendayagunaan Aset Desa | | | | | | | | | | | | | | |
| | | | <i>Jumlah Dokumen yang Difasilitasi dalam rangka Pengelolaan Keuangan Desa dan Pendayagunaan Aset Desa</i> | | | | 1 Dokumen | 12.503.000,00 | Kab. Lombok Tengah, Praya Barat, Semua Kel/Desa | DANA TRANSFER UMUM-DANA ALOKASI UMUM | - | 9. Peningkatan kualitas pelayanan publik dan menjaga stabilitas sosial kemasyarakatan | - | | 8.636.250,00 | KANTOR CAMAT PRAYABARAT |
| | 7.01.06.2.01.0017 | Koordinasi Pendampingan Desa di Wilayahnya | | | | | | | | | | | | | | |

| ND | KODE | URLEAN/ BIDANG URLEAN/ PROGRAM/KEGIATAN/ SUB KEGIATAN | INDIKATOR PROGRAM/KEGIATAN/ SUB/KEGIATAN | TARGET AKHIR PERIODE RESTRACPD | REALISASI CAPAIAN RENCANA OPD/TAH.LN.2022 | FRAKSIAN CAPAIAN TARGET RENCANA OPD TAH.LN.2023 | CAPAIAN KINERJA DAN KERANGKA PENDANAAN | | | | | KELOMPOK SASARAN | FRAKSIAN MAJU RENCANA TAHUN 2025 | | PERANGKAT DAERAH PENANGGUNG JAWAB | |
|-------------------------------|-------------------|---|---|--------------------------------------|---|--|--|---------------------|--|--|-----------|---|----------------------------------|---------------------|--------------------------------------|------------------------------|
| | | | | | | | TARGET 2024 | PAGU INDIKATIF (Rp) | LOKASI | SUMBER DANA | PRIORITAS | | TARGET | PAGU INDIKATIF (Rp) | | |
| | | | | | | | | | | | NASIONAL | | | | | DAERAH |
| 1 | 2 | 3 | 4 | 5 | 6 | 7 | 8 | 9 | 10 | 11 | 12 | 13 | 14 | 15 | 16 | 17 |
| | | | <i>Jumlah Laporan Hasil Koordinasi Pendampingan Desa di Wilayahnya</i> | | | | 1 Laporan | 12.499.800,00 | Kab. Lombok Tengah, Praya Barat, Semua Kel/Desa | DANA TRANSFER UMUM-DANA ALOKASI UMUM | - | Pembangunan Tata Kelola Pemerintahan Daerah (PD-5) 9. Peningkatan kualitas pelayanan publik dan menjaga stabilitas sosial kema- syarakatan | - | | 13.557.600,00 | KANTOR CAMAT PRAYABARAT |
| KANTOR CAMAT PRAYA BARAT DAYA | | | | | | | | 1.903.998.864,00 | | | | | | | 2.051.434.651,00 | |
| 7 | | UNSUB KEMILAYAHAN | | | | | | 1.891.998.864,00 | | | | | | | 2.039.384.651,00 | |
| | 7.01 | KECAMATAN | | | | | | 1.891.998.864,00 | | | | | | | 2.039.384.651,00 | |
| 1. | 7.01.01 | PROGRAM PENUNJANG URLEAN PEMERINTAH DAERAH KABUPATEN MOTA | <i>H: Persentase IKU OPD yang tercapai</i> | - | | | B Predikat | 1.430.425.975,00 | | | | | | - | 1.534.929.857,00 | |
| | 7.01.01.2.01 | Perencanaan, Penganggaran, dan Evaluasi Kinerja Perangkat Daerah | <i>K : Dokumen Perencanaan, penganggaran dan evaluasi kinerja PD</i> | - | | | 24 dokumen | 50.955.000,00 | | | | | | - | 55.939.000,00 | KANTOR CAMAT PRAYABARAT DAYA |
| | 7.01.01.2.01.0001 | Penyusunan Dokumen Perencanaan Perangkat Daerah | | | | | | | | | | | | | | |
| | | | <i>Jumlah Dokumen Perencanaan Perangkat Daerah</i> | | | | 4 Dokumen | 9.450.000,00 | Kab. Lombok Tengah, Praya Barat Daya, Semua Kel/Desa | DANA TRANSFER UMUM-DANA ALOKASI UMUM | - | - | - | | 10.390.000,00 | KANTOR CAMAT PRAYABARAT DAYA |
| | 7.01.01.2.01.0002 | Koordinasi dan Penyusunan Dokumen RKA-SKPD | | | | | | | | | | | | | | |
| | | | <i>Jumlah Dokumen RKA-SKPD dan Laporan Hasil Koordinasi Penyusunan Dokumen RKA- SKPD</i> | | | | 2 Dokumen | 9.450.000,00 | Kab. Lombok Tengah, Praya Barat Daya, Semua Kel/Desa | DANA TRANSFER UMUM-DANA ALOKASI UMUM | - | - | - | | 10.390.000,00 | KANTOR CAMAT PRAYABARAT DAYA |
| | 7.01.01.2.01.0003 | Koordinasi dan Penyusunan Dokumen Perubahan RKA-SKPD | | | | | | | | | | | | | | |
| | | | <i>Jumlah Dokumen Perubahan RKA-SKPD dan Laporan Hasil Koordinasi Penyusunan Dokumen Perubahan RKA-SKPD</i> | | | | 2 Dokumen | 6.615.000,00 | Kab. Lombok Tengah, Praya Barat Daya, Semua Kel/Desa | DANA TRANSFER UMUM-DANA ALOKASI UMUM | - | - | - | | 7.303.000,00 | KANTOR CAMAT PRAYABARAT DAYA |
| | 7.01.01.2.01.0004 | Koordinasi dan Penyusunan DPA-SKPD | | | | | | | | | | | | | | |
| | | | <i>Jumlah Dokumen DPA-SKPD dan Laporan Hasil Koordinasi Penyusunan Dokumen DPA-SKPD</i> | | | | 2 Dokumen | 6.615.000,00 | Kab. Lombok Tengah, Praya Barat Daya, Semua Kel/Desa | DANA TRANSFER UMUM-DANA ALOKASI UMUM | - | - | - | | 7.303.000,00 | KANTOR CAMAT PRAYABARAT DAYA |
| | 7.01.01.2.01.0005 | Koordinasi dan Penyusunan Perubahan DPA- SKPD | | | | | | | | | | | | | | |

| ND | KODE | URLEAN/ BIDANG URLEAN/ PROGRAM/KEGIATAN/ SUB KEGIATAN | INDIKATOR PROGRAM/KEGIATAN/ SUBKEGIATAN | TARGET AKHIR PERIODE RESTRASOPD | REALISASI CAPAIAN/REVENUE OPD/TAH.LN2022 | FRAMIRAN/CAPAIAN TARGET RENIAOPD TAH.LN2023 | CAPAIAN KINERJA DAN KERANGKA PENDANAAN | | | | | | KELOMPOK SASARAN | FRAMIRAN MAJU REJENCA TAHLN 2025 | | PERANGKAT DAERAH PENANGGUNG JAWAB |
|----|-------------------|---|---|---------------------------------------|--|---|--|---------------------|--|--------------------------------------|-----------|--------|------------------|----------------------------------|---------------------|--------------------------------------|
| | | | | | | | TARGET 2024 | PAGU INDIKATIF (Rp) | LOKASI | SUMBER DANA | PRIORITAS | | | TARGET | PAGU INDIKATIF (Rp) | |
| | | | | | | | | | | | NASIONAL | DAERAH | | | | |
| 1 | 2 | 3 | 4 | 5 | 6 | 7 | 8 | 9 | 10 | 11 | 12 | 13 | 14 | 15 | 16 | 17 |
| | | | <i>Jumlah Dokumen Perubahan LPA-SKPD dan Laporan Hasil Koordinasi Penyusunan Dokumen Perubahan LPA-SKPD</i> | | | | 2 Dokumen | 5.775.000,00 | Keb. Lombok Tengah, Praya Barat Daya, Semua Kel/Desa | DANA TRANSFER UMUM-DANA ALOKASI UMUM | - | - | - | | 6.463.000,00 | KANTOR CAMAT PRAYABARAT DAYA |
| | 7.01.01.2.01.0006 | Koordinasi dan Penyusunan Laporan Capaian Kinerja dan Ikhtisar Realisasi Kinerja SKPD | | | | | | | | | | | | | | |
| | | | <i>Jumlah Laporan Capaian Kinerja dan Ikhtisar Realisasi Kinerja SKPD dan Laporan Hasil Koordinasi Penyusunan Laporan Capaian Kinerja dan Ikhtisar Realisasi Kinerja SKPD</i> | | | | 2 Laporan | 9.450.000,00 | Keb. Lombok Tengah, Praya Barat Daya, Semua Kel/Desa | DANA TRANSFER UMUM-DANA ALOKASI UMUM | - | - | - | | 10.390.000,00 | KANTOR CAMAT PRAYABARAT DAYA |
| | 7.01.01.2.01.0007 | Evaluasi Kinerja Perangkat Daerah | | | | | | | | | | | | | | |
| | | | <i>Jumlah Laporan Evaluasi Kinerja Perangkat Daerah</i> | | | | 2 Laporan | 3.600.000,00 | Keb. Lombok Tengah, Praya Barat Daya, Semua Kel/Desa | DANA TRANSFER UMUM-DANA ALOKASI UMUM | - | - | - | | 3.700.000,00 | KANTOR CAMAT PRAYABARAT DAYA |
| | 7.01.01.2.02 | Administrasi Keuangan Perangkat Daerah | <i>K: Dokumen administrasi keuangan PD</i> | - | | | 25 dokumen | 1.223.113.639,00 | | | - | - | - | - | 1.323.047.577,00 | KANTOR CAMAT PRAYABARAT DAYA |
| | 7.01.01.2.02.0001 | Penyediaan Gaji dan Tunjangan ASN | | | | | | | | | | | | | | |
| | | | <i>Jumlah Orang yang Menerima Gaji dan Tunjangan ASN</i> | | | | 15 Orang/bulan | 1.216.944.639,00 | Keb. Lombok Tengah, Praya Barat Daya, Semua Kel/Desa | DANA TRANSFER UMUM-DANA ALOKASI UMUM | - | - | - | | 1.316.707.577,00 | KANTOR CAMAT PRAYABARAT DAYA |
| | 7.01.01.2.02.0003 | Pelaksanaan Penatausahaan dan Pengujian/Verifikasi Keuangan SKPD | | | | | | | | | | | | | | |
| | | | <i>Jumlah Dokumen Penatausahaan dan Pengujian/Verifikasi Keuangan SKPD</i> | | | | 2 Dokumen | 3.019.000,00 | Keb. Lombok Tengah, Praya Barat Daya, Semua Kel/Desa | DANA TRANSFER UMUM-DANA ALOKASI UMUM | - | - | - | | 3.090.000,00 | KANTOR CAMAT PRAYABARAT DAYA |
| | 7.01.01.2.02.0007 | Koordinasi dan Penyusunan Laporan Keuangan Bulanan/ Triwulanan/ Semesteran SKPD | | | | | | | | | | | | | | |
| | | | <i>Jumlah Laporan Keuangan Bulanan/ Triwulanan/ Semesteran SKPD dan Laporan Koordinasi Penyusunan Laporan Keuangan Bulanan/ Triwulanan/ Semesteran SKPD</i> | | | | 2 Laporan | 3.150.000,00 | Keb. Lombok Tengah, Praya Barat Daya, Semua Kel/Desa | DANA TRANSFER UMUM-DANA ALOKASI UMUM | - | - | - | | 3.250.000,00 | KANTOR CAMAT PRAYABARAT DAYA |
| | 7.01.01.2.03 | Administrasi Barang Milik Daerah pada Perangkat Daerah | - | - | | | - | 2.850.000,00 | | | - | - | - | - | 3.218.800,00 | KANTOR CAMAT PRAYABARAT DAYA |
| | 7.01.01.2.03.0006 | Penatausahaan Barang Milik Daerah pada SKPD | | | | | | | | | | | | | | |
| | | | <i>Jumlah Laporan Penatausahaan Barang Milik Daerah pada SKPD</i> | | | | 2 Laporan | 2.850.000,00 | Keb. Lombok Tengah, Praya Barat Daya, Semua Kel/Desa | DANA TRANSFER UMUM-DANA ALOKASI UMUM | - | - | - | | 3.218.800,00 | KANTOR CAMAT PRAYABARAT DAYA |
| | 7.01.01.2.05 | Administrasi Kepegawaian Perangkat Daerah | - | - | | | - | 3.795.000,00 | | | - | - | - | - | 4.100.000,00 | KANTOR CAMAT PRAYABARAT DAYA |
| | 7.01.01.2.05.0005 | Monitoring, Evaluasi, dan Penilaian Kinerja Pegawai | | | | | | | | | | | | | | |

| ND | KODE | URLEAN/ BIDANG URLEAN/ PROGRAM/KEGIATAN/ SUB KEGIATAN | INDIKATOR PROGRAM/KEGIATAN/ SUBKEGIATAN | TARGET AKHIR PERIODE RESTRACPD | REALISASI CAPAIAN/PENJ OFD/TAH.LN2022 | FRANKIRAN/CAPAIAN TARGET RENJACPD TAH.LN2023 | CAPAIAN KINERJA DAN KERANGKA PENDANAAN | | | | | | KELOMPOK SASARAN | FRANKIRAN MAJU RENCANA TAHUN 2025 | | PERANGKAT DAERAH PENANGGUNG JAWAB |
|----|-------------------|--|---|--------------------------------------|---|--|--|---------------------|--|--|-----------|--------|------------------|-----------------------------------|---------------------|--------------------------------------|
| | | | | | | | TARGET 2024 | PAGU INDIKATIF (Rp) | LOKASI | SUMBER DANA | PRIORITAS | | | TARGET | PAGU INDIKATIF (Rp) | |
| | | | | | | | | | | | NASIONAL | DAERAH | | | | |
| 1 | 2 | 3 | 4 | 5 | 6 | 7 | 8 | 9 | 10 | 11 | 12 | 13 | 14 | 15 | 16 | 17 |
| | | | <i>Jumlah Dokumen Monitoring, Evaluasi, dan Penilaian Kinerja Pegawai</i> | | | | 2 Dokumen | 3.795.000,00 | Kab. Lombok Tengah, Praya Barat Daya, Semua Kel/Desa | DANA TRANSFER UMJM-DANA ALOKASI UMJM | - | - | - | | 4.100.000,00 | KANTOR CAMAT PRAYABARAT DAYA |
| | 7.01.01.2.06 | Administrasi Umum Perangkat Daerah | <i>K: Laporan administrasi umum PD</i> | - | | | 15 dokumen | 51.792.428,00 | | | - | - | - | - | 47.979.830,00 | KANTOR CAMAT PRAYABARAT DAYA |
| | 7.01.01.2.06.0001 | Penyediaan Komponen Instalasi Listrik/Penerangan Bangunan Kantor | | | | | | | | | | | | | | |
| | | | <i>Jumlah Paket Komponen Instalasi Listrik/Penerangan Bangunan Kantor yang Disediakan</i> | | | | 2 Paket | 2.198.925,00 | Kab. Lombok Tengah, Praya Barat Daya, Semua Kel/Desa | DANA TRANSFER UMJM-DANA ALOKASI UMJM | - | - | - | | 2.679.580,00 | KANTOR CAMAT PRAYABARAT DAYA |
| | 7.01.01.2.06.0002 | Penyediaan Peralatan dan Perlengkapan Kantor | | | | | | | | | | | | | | |
| | | | <i>Jumlah Paket Peralatan dan Perlengkapan Kantor yang Disediakan</i> | | | | 2 Paket | 5.022.703,00 | Kab. Lombok Tengah, Praya Barat Daya, Semua Kel/Desa | DANA TRANSFER UMJM-DANA ALOKASI UMJM | - | - | - | | 0,00 | KANTOR CAMAT PRAYABARAT DAYA |
| | 7.01.01.2.06.0004 | Penyediaan Bahan Logistik Kantor | | | | | | | | | | | | | | |
| | | | <i>Jumlah Paket Bahan Logistik Kantor yang Disediakan</i> | | | | 2 Paket | 12.000.000,00 | Kab. Lombok Tengah, Praya Barat Daya, Semua Kel/Desa | DANA TRANSFER UMJM-DANA ALOKASI UMJM | - | - | - | | 12.050.000,00 | KANTOR CAMAT PRAYABARAT DAYA |
| | 7.01.01.2.06.0005 | Penyediaan Barang Cetak dan Penggandaan | | | | | | | | | | | | | | |
| | | | <i>Jumlah Paket Barang Cetak dan Penggandaan yang Disediakan</i> | | | | 2 Paket | 8.701.800,00 | Kab. Lombok Tengah, Praya Barat Daya, Semua Kel/Desa | DANA TRANSFER UMJM-DANA ALOKASI UMJM | - | - | - | | 8.850.250,00 | KANTOR CAMAT PRAYABARAT DAYA |
| | 7.01.01.2.06.0008 | Fasilitasi Kunjungan Tamu | | | | | | | | | | | | | | |
| | | | <i>Jumlah Laporan Fasilitasi Kunjungan Tamu</i> | | | | 2 Laporan | 9.500.000,00 | Kab. Lombok Tengah, Praya Barat Daya, Semua Kel/Desa | DANA TRANSFER UMJM-DANA ALOKASI UMJM | - | - | - | | 10.000.000,00 | KANTOR CAMAT PRAYABARAT DAYA |
| | 7.01.01.2.06.0009 | Penyelenggaraan Rapat Koordinasi dan Konsultasi SKPD | | | | | | | | | | | | | | |
| | | | <i>Jumlah Laporan Penyelenggaraan Rapat Koordinasi dan Konsultasi SKPD</i> | | | | 2 Laporan | 14.369.000,00 | Kab. Lombok Tengah, Praya Barat Daya, Semua Kel/Desa | DANA TRANSFER UMJM-DANA ALOKASI UMJM | - | - | - | | 14.400.000,00 | KANTOR CAMAT PRAYABARAT DAYA |
| | 7.01.01.2.07 | Pengadaan Barang Milik Daerah Penunjang Urusan Pemerintah Daerah | <i>K: BMD Tercatat</i> | - | | | 15 Jenis | 10.118.940,00 | | | - | - | - | - | 10.200.940,00 | KANTOR CAMAT PRAYABARAT DAYA |
| | 7.01.01.2.07.0005 | Pengadaan Mebel | | | | | | | | | | | | | | |
| | | | <i>Jumlah Paket Mebel yang Disediakan</i> | | | | 2 Unit | 10.118.940,00 | Kab. Lombok Tengah, Praya Barat Daya, Semua Kel/Desa | DANA TRANSFER UMJM-DANA ALOKASI UMJM | - | - | - | | 10.200.940,00 | KANTOR CAMAT PRAYABARAT DAYA |
| | 7.01.01.2.08 | Penyediaan Jasa Penunjang Urusan Pemerintahan Daerah | <i>K: Layanan pemerintah daerah</i> | - | | | 4 Bulan | 32.574.750,00 | | | - | - | - | - | 32.301.090,00 | KANTOR CAMAT PRAYABARAT DAYA |

| ND | KODE | URLEAN/BIDANG URLEAN/ PROGRAM/KEGIATAN/SUB KEGIATAN | INDIKATOR PROGRAM/KEGIATAN/ SUBKEGIATAN | TARGET AKHIR PERIODE RESTRADPD | REALISASI CAPAIAN/PENJ OFD/TAH.LN2022 | FRANKIRAN/CAPAIAN TARGET RENJACPD TAH.LN2023 | CAPAIAN/NERJADAN/KERANGKA PENDANAAN | | | | | | KELOMPOK SASARAN | FRANKIRAN/MAJU RENCANA/TAH.LN2025 | | PERANGKAT DAERAH/PENGGUNG JAWAB |
|----|-------------------|---|---|--------------------------------------|---|--|-------------------------------------|---------------------|--|--------------------------------------|-----------|--|------------------|-----------------------------------|---------------------|------------------------------------|
| | | | | | | | TARGET 2024 | PAGU INDIKATIF (Rp) | LOKASI | SUMBER DANA | PRIORITAS | | | TARGET | PAGU INDIKATIF (Rp) | |
| | | | | | | | | | | | NASIONAL | DAERAH | | | | |
| 1 | 2 | 3 | 4 | 5 | 6 | 7 | 8 | 9 | 10 | 11 | 12 | 13 | 14 | 15 | 16 | 17 |
| | 7.01.01.2.08.0001 | Penyediaan Jasa Surat Menyurat | | | | | | | | | | | | | | |
| | | | <i>Jumlah Laporan Penyediaan Jasa Surat Menyurat</i> | | | | 2 Laporan | 16.865.000,00 | Kab. Lombok Tengah, Praya Barat Daya, Semua Kel/Desa | DANA TRANSFER UMUM-DANA ALOKASI UMUM | - | - | - | | 16.200.340,00 | KANTOR CAMAT PRAYABARAT DAYA |
| | 7.01.01.2.08.0002 | Penyediaan Jasa Komunikasi, Sumber Daya Air dan Listrik | | | | | | | | | | | | | | |
| | | | <i>Jumlah Laporan Penyediaan Jasa Komunikasi, Sumber Daya Air dan Listrik yang Disediakan</i> | | | | 2 Laporan | 15.709.750,00 | Kab. Lombok Tengah, Praya Barat Daya, Semua Kel/Desa | DANA TRANSFER UMUM-DANA ALOKASI UMUM | - | - | - | | 16.100.750,00 | KANTOR CAMAT PRAYABARAT DAYA |
| | 7.01.01.2.09 | Pemeliharaan Barang Milik Daerah Penunjang Uhusan Pemerintahan Daerah | <i>K: BMD Kondisi Baik</i> | - | | | 16 Jenis | 55.226.218,00 | | | - | - | - | - | 58.142.620,00 | KANTOR CAMAT PRAYABARAT DAYA |
| | 7.01.01.2.09.0001 | Penyediaan Jasa Pemeliharaan, Biaya Pemeliharaan, dan Pajak Kendaraan Perorangan Dnas atau Kendaraan Dnas Jabatan | | | | | | | | | | | | | | |
| | | | <i>Jumlah Kendaraan Perorangan Dnas atau Kendaraan Dnas Jabatan yang Dipelihara dan dibayarkan Pajaknya</i> | | | | 2 Unit | 51.775.400,00 | Kab. Lombok Tengah, Praya Barat Daya, Semua Kel/Desa | DANA TRANSFER UMUM-DANA ALOKASI UMUM | - | - | - | | 53.793.900,00 | KANTOR CAMAT PRAYABARAT DAYA |
| | 7.01.01.2.09.0006 | Pemeliharaan Peralatan dan Mesin Lainnya | | | | | | | | | | | | | | |
| | | | <i>Jumlah Peralatan dan Mesin Lainnya yang Dipelihara</i> | | | | 2 Unit | 3.450.818,00 | Kab. Lombok Tengah, Praya Barat Daya, Semua Kel/Desa | DANA TRANSFER UMUM-DANA ALOKASI UMUM | - | - | - | | 4.348.720,00 | KANTOR CAMAT PRAYABARAT DAYA |
| 2 | 7.01.02 | PROGRAM/PEMELAKSANAAN PEMERINTAHAN DAN PELAYANAN PUBLIK | <i>H: Persentase penyelesaian bersama kegiatan pemerintahan di kecamatan</i> | - | | | 100 % | 103.400.500,00 | | | | | | - | 98.814.368,00 | |
| | 7.01.02.2.01 | Koordinasi Penyelenggaraan Kegiatan Pemerintahan di Tingkat Kecamatan | <i>K: Laporan hasil Koordinasi Penyelenggaraan Kegiatan Pemerintahan di Tingkat Kecamatan (Dokumen)</i> | - | | | 1 dokumen | 14.625.000,00 | | | - | Pembangunan Tata Kelola Pemerintahan Daerah (PD-5) 9. Peningkatan kualitas pelayanan publik dan menjaga stabilitas sosial kemasyarakatan | - | - | 15.100.000,00 | KANTOR CAMAT PRAYABARAT DAYA |
| | 7.01.02.2.01.0002 | Peningkatan Efektifitas Kegiatan Pemerintahan di Tingkat Kecamatan | | | | | | | | | | | | | | |

| ND | KODE | URLEAN/ BIDANG URLEAN/ PROGRAM/KEGIATAN/ SUB KEGIATAN | INDIKATOR PROGRAM/KEGIATAN/ SUB/KEGIATAN | TARGET AKHIR PERIODE RESTRACPD | REALISASI CAPAIAN RENCANA OPD TAHUN 2022 | PRAKIRAAN CAPAIAN TARGET RENCANA TAHUN 2023 | CAPAIAN KINERJA DAN KERANGKA PENDANAAN | | | | | KELOMPOK SASARAN | PRAKIRAAN MAJU RENCANA TAHUN 2025 | | PERANGKAT DAERAH PENANGGUNG JAWAB | |
|----|-------------------|---|---|--------------------------------------|--|---|--|---------------------|--|--------------------------------------|-----------|---|-----------------------------------|---------------------|--------------------------------------|------------------------------|
| | | | | | | | TARGET 2024 | PAGU INDIKATIF (Rp) | LOKASI | SUMBER DANA | PRIORITAS | | TARGET | PAGU INDIKATIF (Rp) | | |
| | | | | | | | | | | | NASIONAL | | | | | DAERAH |
| 1 | 2 | 3 | 4 | 5 | 6 | 7 | 8 | 9 | 10 | 11 | 12 | 13 | 14 | 15 | 16 | 17 |
| | | | <i>Jumlah Dokumen Peningkatan Efektivitas Kegiatan Pemerintahan di Tingkat Kecamatan</i> | | | | 2 Dokumen | 14.625.000,00 | Keb. Lombok Tengah, Praya Barat Daya, Semua Kel/Desa | DANA TRANSFER UMUM-DANA ALOKASI UMUM | - | Pembangunan Tata Kelola Pemerintahan Daerah (PD-5) 9. Peningkatan kualitas pelayanan publik dan menjaga stabilitas sosial kema syarakatan | - | | 15.100.000,00 | KANTOR CAMAT PRAYABARAT DAYA |
| | 7.01.02.2.03 | Koordinasi Pemeliharaan Prasarana dan Sarana Pelayanan Umum | - | - | | | - | 9.355.500,00 | | | - | Pembangunan Tata Kelola Pemerintahan Daerah (PD-5) 9. Peningkatan kualitas pelayanan publik dan menjaga stabilitas sosial kema syarakatan | - | - | 12.950.500,00 | KANTOR CAMAT PRAYABARAT DAYA |
| | 7.01.02.2.03.0001 | Koordinasi/Sinergi dengan Perangkat Daerah dan/atau Instansi Vertikal yang Terkait dalam Pemeliharaan Sarana dan Prasarana Pelayanan Umum | | | | | | | | | | | | | | |
| | | | <i>Jumlah Dokumen Koordinasi/Sinergi dengan Perangkat Daerah dan/atau Instansi Vertikal yang Terkait dalam Pemeliharaan Sarana dan Prasarana Pelayanan Umum</i> | | | | 2 Dokumen | 9.355.500,00 | Keb. Lombok Tengah, Praya Barat Daya, Semua Kel/Desa | DANA TRANSFER UMUM-DANA ALOKASI UMUM | - | Pembangunan Tata Kelola Pemerintahan Daerah (PD-5) 9. Peningkatan kualitas pelayanan publik dan menjaga stabilitas sosial kema syarakatan | - | | 12.950.500,00 | KANTOR CAMAT PRAYABARAT DAYA |
| | 7.01.02.2.04 | Pelaksanaan Ususan Pemerintahan yang Dilimpahkan kepada Camat | <i>K: Laporan Pelaksanaan ususan pemerintahan yang dilimpahkan kepada camat (Dokumen)</i> | - | | | 1 dokumen | 79.420.000,00 | | | - | Pembangunan Tata Kelola Pemerintahan Daerah (PD-5) | - | - | 70.763.868,00 | KANTOR CAMAT PRAYABARAT DAYA |
| | 7.01.02.2.04.0002 | Pelaksanaan Ususan Pemerintahan yang terkait dengan Nonperizinan | | | | | | | | | | | | | | |
| | | | <i>Jumlah Laporan Pelaksanaan Nonperizinan pada Ususan Pemerintahan</i> | | | | 2 Laporan | 22.400.000,00 | Keb. Lombok Tengah, Praya Barat Daya, Semua Kel/Desa | DANA TRANSFER UMUM-DANA ALOKASI UMUM | - | Pembangunan Tata Kelola Pemerintahan Daerah (PD-5) | - | | 12.050.000,00 | KANTOR CAMAT PRAYABARAT DAYA |
| | 7.01.02.2.04.0003 | Pelaksanaan Ususan Pemerintahan yang Terkait dengan Kevenangan Lain yang Dilimpahkan | | | | | | | | | | | | | | |

| ND | KODE | URUSAN/BIDANG URUSAN/ PROGRAM/KEGIATAN/SUB KEGIATAN | INDIKATOR PROGRAM/KEGIATAN/ SUBKEGIATAN | TARGET AKHIR PERIODE RESTRADPD | REALISASI CAPAIAN PENJAJAN OPD TAHUN 2022 | FRASIRAN CAPAIAN TARGET RENJADPD TAHUN 2023 | CAPAIAN INERJAD DAN KERANGKA PENDANAAN | | | | | KELOMPOK SASARAN | FRASIRAN MAJU RENCANA TAHUN 2025 | | PERANGKAT DAERAH PENANGGUNG JAWAB | |
|----|-------------------|---|---|--------------------------------------|---|---|--|---------------------|--|--------------------------------------|-----------|--|----------------------------------|---------------------|--------------------------------------|------------------------------|
| | | | | | | | TARGET 2024 | PAGU INDIKATIF (Rp) | LOKASI | SUMBER DANA | PRIORITAS | | TARGET | PAGU INDIKATIF (Rp) | | |
| | | | | | | | | | | | NASIONAL | | | | | DAERAH |
| 1 | 2 | 3 | 4 | 5 | 6 | 7 | 8 | 9 | 10 | 11 | 12 | 13 | 14 | 15 | 16 | 17 |
| | | | <i>Jumlah Laporan Pelaksanaan Kewenangan Lain yang Dilimpahkan</i> | | | | 2 Laporan | 57.020.000,00 | Kab. Lombok Tengah, Praya Barat Daya, Semua Kel/Desa | DANA TRANSFER UMUM-DANA ALOKASI UMUM | - | Pembangunan Tata Kelola Pemerintahan Daerah (PD-5) 9. Peningkatan kualitas pelayanan publik dan menjaga stabilitas sosial kemasyarakatan | - | | 58.713.868,00 | KANTOR CAMAT PRAYABARAT DAYA |
| 3. | 7.01.04 | PROGRAM KOORDINASI KETENTRAMAN DAN KETERTIBAN UMUM | <i>H: Persentase gangguan ketertiban yang ditangani</i> | - | | | 100 % | 20.000.000,00 | | | | | | - | 21.050.000,00 | |
| | 7.01.04.2.01 | Koordinasi Upaya Penyelenggaraan Ketenteraman dan Ketertiban Umum | <i>K: Laporan hasil Koordinasi penyelenggaraan ketenteraman dan ketertiban umum (Dokumen)</i> | - | | | 3 dokumen | 20.000.000,00 | | | - | Pembangunan Tata Kelola Pemerintahan Daerah (PD-5) 9. Peningkatan kualitas pelayanan publik dan menjaga stabilitas sosial kemasyarakatan | - | - | 21.050.000,00 | KANTOR CAMAT PRAYABARAT DAYA |
| | 7.01.04.2.01.0001 | Sinergitas dengan Kepolisian Negara Republik Indonesia, Tentara Nasional Indonesia dan Instansi Vertikal di Wilayah Kecamatan | | | | | | | | | | | | | | |
| | | | <i>Jumlah Laporan Hasil Sinergitas dengan Kepolisian Negara Republik Indonesia, Tentara Nasional Indonesia dan Instansi Vertikal di Wilayah Kecamatan</i> | | | | 2 Laporan | 20.000.000,00 | Kab. Lombok Tengah, Praya Barat Daya, Semua Kel/Desa | DANA TRANSFER UMUM-DANA ALOKASI UMUM | - | Pembangunan Tata Kelola Pemerintahan Daerah (PD-5) 9. Peningkatan kualitas pelayanan publik dan menjaga stabilitas sosial kemasyarakatan | - | | 21.050.000,00 | KANTOR CAMAT PRAYABARAT DAYA |
| 4. | 7.01.05 | PROGRAM PENYELENGGARAAN URUSAN PEMERINTAHAN UMUM | <i>H: Persentase konflik sosial yang diselesaikan</i> | - | | | 100 % | 285.172.389,00 | | | | | | - | 326.590.426,00 | |

| ND | KODE | URUSAN/BIDANG URUSAN/ PROGRAM/KEGIATAN/SUB KEGIATAN | INDIKATOR PROGRAM/KEGIATAN/ SUBKEGIATAN | TARGET AKHIR PERIODE RESTRADPD | REALISASI CAPAIAN/PENJ OFD/TAH.LN2022 | FRAKIRAN/CAPAIAN TARGET RENJACPD TAH.LN2023 | CAPAIAN/NERJADAN/KERANGKA PENDANAAN | | | | | KELOMPOK SASARAN | FRAKIRAN/MAJU REJENCAN/TAH.LN2025 | | PERANGKAT DAERAH/PENANGGUNG JAWAB | |
|----|-------------------|---|--|--------------------------------------|---|---|-------------------------------------|---------------------|--|--------------------------------------|-----------|---|-----------------------------------|---------------------|--------------------------------------|------------------------------|
| | | | | | | | TARGET2024 | PAGU INDIKATIF (Rp) | LOKASI | SUMBER DANA | PRIORITAS | | TARGET | PAGU INDIKATIF (Rp) | | |
| | | | | | | | | | | | NASIONAL | | | | | DAERAH |
| 1 | 2 | 3 | 4 | 5 | 6 | 7 | 8 | 9 | 10 | 11 | 12 | 13 | 14 | 15 | 16 | 17 |
| | 7.01.05.2.01 | Penyelenggaraan Urusan Pemerintahan Umum Sesuai Penugasan Kepala Daerah | <i>K: Laporan hasil penyelenggaraan urusan pemerintahan umum (Dokumen)</i> | - | | | 1 dokumen | 285.172.389,00 | | | - | Pembangunan Tata Kelola Pemerintahan Daerah (PD-5) 9. Peningkatan kualitas pelayanan publik dan menjaga stabilitas sosial kema syarakatan | - | - | 326.590.426,00 | KANTOR CAMAT PRAYABARAT DAYA |
| | 7.01.05.2.01.0001 | Pembinaan Wawasan Kebangsaan dan Ketahanan Nasional dalam rangka Memantapkan Pengamalan Pancasila, Pelaksanaan Undang-Undang Dasar Negara Republik Indonesia Tahun 1945, Pelestarian Bhinneka Tunggal Ika serta Pemertahanan dan Pemeliharaan Keutuhan Negara Kesatuan Republik Indonesia | | | | | | | | | | | | | | |
| | | | <i>Jumlah Orang yang Mengikuti Pembinaan Wawasan Kebangsaan dan Ketahanan Nasional dalam rangka Memantapkan Pengamalan Pancasila, Pelaksanaan Undang-Undang Dasar Negara Republik Indonesia Tahun 1945, Pelestarian Bhinneka Tunggal Ika serta Pemertahanan dan Pemeliharaan Keutuhan Negara Kesatuan Republik Indonesia</i> | | | | 4 Orang | 53.161.763,00 | Kab. Lombok Tengah, Praya Barat Daya, Semua Kel/Desa | DANA TRANSFER UMUM-DANA ALOKASI UMUM | - | Pembangunan Tata Kelola Pemerintahan Daerah (PD-5) 9. Peningkatan kualitas pelayanan publik dan menjaga stabilitas sosial kema syarakatan | - | | 58.850.300,00 | KANTOR CAMAT PRAYABARAT DAYA |
| | 7.01.05.2.01.0004 | Pembinaan Kerukunan Antar Suku dan Intra Suku, Umat Beragama, Ras, dan Golongan Lainnya Guna Mewujudkan Stabilitas Keamanan Lokal, Regional, dan Nasional | | | | | | | | | | | | | | |
| | | | <i>Jumlah Orang yang Mengikuti Pembinaan Kerukunan Antar Suku dan Intra Suku, Umat Beragama, Ras, dan Golongan Lainnya Guna Mewujudkan Stabilitas Keamanan Lokal, Regional, dan Nasional</i> | | | | 4 Orang | 220.135.626,00 | Kab. Lombok Tengah, Praya Barat Daya, Semua Kel/Desa | DANA TRANSFER UMUM-DANA ALOKASI UMUM | - | Pembangunan Tata Kelola Pemerintahan Daerah (PD-5) 9. Peningkatan kualitas pelayanan publik dan menjaga stabilitas sosial kema syarakatan | - | | 256.250.126,00 | KANTOR CAMAT PRAYABARAT DAYA |
| | 7.01.05.2.01.0008 | Pelaksanaan Tugas Forum Koordinasi Pimpinan di Kecamatan | | | | | | | | | | | | | | |
| | | | <i>Jumlah Dokumen Tugas Forum Koordinasi Pimpinan di Kecamatan</i> | | | | 2 Dokumen | 11.875.000,00 | Kab. Lombok Tengah, Praya Barat Daya, Semua Kel/Desa | DANA TRANSFER UMUM-DANA ALOKASI UMUM | - | Pembangunan Tata Kelola Pemerintahan Daerah (PD-5) 9. Peningkatan kualitas pelayanan publik dan menjaga stabilitas sosial kema syarakatan | - | | 11.490.000,00 | KANTOR CAMAT PRAYABARAT DAYA |

| ND | KODE | URLEAN/ BIDANG URLEAN/ PROGRAM/KEGIATAN/ SUB KEGIATAN | INDIKATOR PROGRAM/KEGIATAN/ SUBKEGIATAN | TARGET AKHIR PERIODE RESTRACPD | REALISASI CAPAIAN PENUA OFDTAHLN2022 | FRAKIRAN CAPAIAN TARGET RENJACPD TAHLN2023 | CAPAIAN INERJADAN KERANGKA PENDANAAN | | | | | KELOMPOK SASARAN | FRAKIRAN MAJU RENCANA TAHLN 2025 | | PERANGKAT DAERAH PENANGGUNG JAWAB | |
|----|-------------------|---|---|--------------------------------------|--|--|--------------------------------------|---------------------|--|--|-----------|---|----------------------------------|---------------------|--------------------------------------|------------------------------|
| | | | | | | | TARGET 2024 | PAGU INDIKATIF (Rp) | LOKASI | SUMBER DANA | PRIORITAS | | TARGET | PAGU INDIKATIF (Rp) | | |
| | | | | | | | | | | | NASIONAL | | | | | DAERAH |
| 1 | 2 | 3 | 4 | 5 | 6 | 7 | 8 | 9 | 10 | 11 | 12 | 13 | 14 | 15 | 16 | 17 |
| 5. | 7.01.06 | PROGRAM PEMBINAAN DAN PENGAWASAN PEMERINTAHAN DESA | H: Persentase desa yang menyelesaikan laporan administrasi desa tepat waktu | - | | | 95% | 53.000.000,00 | | | | | | - | 58.000.000,00 | |
| | 7.01.06.2.01 | Fasilitasi, Rekomendasi dan Koordinasi Pembinaan dan Pengawasan Pemerintahan Desa | K: Laporan hasil Fasilitasi, Rekomendasi dan Koordinasi Pembinaan dan Pengawasan Pemerintahan Desa (Dokumen) | - | | | 2 dokumen | 53.000.000,00 | | | - | Pembangunan Tata Kelola Pemerintahan Daerah (PD-5) 9. Peningkatan kualitas pelayanan publik dan menjaga stabilitas sosial kema- syarakatan | - | - | 58.000.000,00 | KANTOR CAMAT PRAYABARAT DAYA |
| | 7.01.06.2.01.0002 | Fasilitasi Administrasi Tata Pemerintahan Desa | | | | | | | | | | | | | | |
| | | | Jumlah Dokumen yang Difasilitasi dalam rangka Administrasi Tata Pemerintahan Desa | | | | 2 Dokumen | 11.000.000,00 | Kab. Lombok Tengah, Praya Barat Daya, Semua Kel/Desa | DANA TRANSFER UMUM-DANA ALOKASI UMUM | - | Pembangunan Tata Kelola Pemerintahan Daerah (PD-5) 9. Peningkatan kualitas pelayanan publik dan menjaga stabilitas sosial kema- syarakatan | - | | 11.800.000,00 | KANTOR CAMAT PRAYABARAT DAYA |
| | 7.01.06.2.01.0003 | Fasilitasi Pengelolaan Keuangan Desa dan Pendayagunaan Aset Desa | | | | | | | | | | | | | | |
| | | | Jumlah Dokumen yang Difasilitasi dalam rangka Pengelolaan Keuangan Desa dan Pendayagunaan Aset Desa | | | | 2 Dokumen | 10.500.000,00 | Kab. Lombok Tengah, Praya Barat Daya, Semua Kel/Desa | DANA TRANSFER UMUM-DANA ALOKASI UMUM | - | Pembangunan Tata Kelola Pemerintahan Daerah (PD-5) 9. Peningkatan kualitas pelayanan publik dan menjaga stabilitas sosial kema- syarakatan | - | | 11.550.000,00 | KANTOR CAMAT PRAYABARAT DAYA |
| | 7.01.06.2.01.0008 | Rekomendasi Pangkatan dan Pemberhentian Perangkat Desa | | | | | | | | | | | | | | |

| ND | KODE | URLEAN/BIDANG URLEAN/ PROGRAM/KEGIATAN/SUB KEGIATAN | INDIKATOR PROGRAM/KEGIATAN/ SUBKEGIATAN | TARGET AKHIR PERIODE RESTRACPD | REALISASI CAPAIAN FENUA OFDIAH LN2022 | FRAKIRAN CAPAIAN TARGET RENJACPD TAH LN2023 | CAPAIAN INERJADAN KERANGKA PENDANAAN | | | | | KELOMPOK SASARAN | FRAKIRAN MAJU RENCANA TAHUN 2025 | | PERANGKAT DAERAH PENANGGUNG JAWAB | |
|----|-------------------|---|---|--------------------------------------|---|---|--------------------------------------|---------------------|--|--|-----------|---|----------------------------------|---------------------|--------------------------------------|------------------------------|
| | | | | | | | TARGET 2024 | PAGU INDIKATIF (Rp) | LOKASI | SUMBER DANA | PRIORITAS | | TARGET | PAGU INDIKATIF (Rp) | | |
| | | | | | | | | | | | NASIONAL | | | | | DAERAH |
| 1 | 2 | 3 | 4 | 5 | 6 | 7 | 8 | 9 | 10 | 11 | 12 | 13 | 14 | 15 | 16 | 17 |
| | | | <i>Jumlah Dokumen Rekomendasi Pangkat dan Pemberhentian Perangkat Desa</i> | | | | 2 Dokumen | 10.500.000,00 | Kab. Lombok Tengah, Semua Kecamatan, Semua Kel/Desa | DANA TRANSFER UMUM-DANA ALOKASI UMUM | - | Pembangunan Tata Kelola Pemerintahan Daerah (PD-5) 9. Peningkatan kualitas pelayanan publik dan menjaga stabilitas sosial kema- syarakatan | - | | 11.550.000,00 | KANTOR CAMAT PRAYABARAT DAYA |
| | 7.01.06.2.01.0017 | Koordinasi Pendampingan Desa di Wilayahnya | | | | | | | | | | | | | | |
| | | | <i>Jumlah Laporan Hasil Koordinasi Pendampingan Desa di Wilayahnya</i> | | | | 2 Laporan | 10.500.000,00 | Kab. Lombok Tengah, Praya Barat Daya, Semua Kel/Desa | DANA TRANSFER UMUM-DANA ALOKASI UMUM | - | Pembangunan Tata Kelola Pemerintahan Daerah (PD-5) 9. Peningkatan kualitas pelayanan publik dan menjaga stabilitas sosial kema- syarakatan | - | | 11.550.000,00 | KANTOR CAMAT PRAYABARAT DAYA |
| | 7.01.06.2.01.0018 | Koordinasi Pelaksanaan Pembangunan Kawasan Perdesaan di Wilayah Kecamatan | | | | | | | | | | | | | | |
| | | | <i>Jumlah Laporan Hasil Koordinasi Pelaksanaan Pembangunan Kawasan Perdesaan di Wilayah Kecamatan</i> | | | | 2 Laporan | 10.500.000,00 | Kab. Lombok Tengah, Praya Barat Daya, Semua Kel/Desa | DANA TRANSFER UMUM-DANA ALOKASI UMUM | - | Pembangunan Tata Kelola Pemerintahan Daerah (PD-5) 9. Peningkatan kualitas pelayanan publik dan menjaga stabilitas sosial kema- syarakatan | - | | 11.550.000,00 | KANTOR CAMAT PRAYABARAT DAYA |
| | X | NON URLEAN | | | | | | 12.000.000,00 | | | | | | | 12.050.000,00 | |
| | XXX | URLEAN PEMERINTAH ANBIKANG XX | | | | | | 12.000.000,00 | | | | | | | 12.050.000,00 | |
| 1. | XXX01 | PROGRAM PENUNJANG URLEAN PEMERINTAH DAERAH KABUPATEN KOTA | <i>H: Persentase IKU OFD yang tercapai</i> | - | | | B Predikat | 12.000.000,00 | | | | | | - | 12.050.000,00 | |
| | XXX01.2.09 | Pemeliharaan Barang Milik Daerah Penunjang Urusan Pemerintahan Daerah | <i>K: BMD Kondisi Baik</i> | - | | | 16 Jenis | 12.000.000,00 | | | - | - | - | - | 12.050.000,00 | KANTOR CAMAT PRAYABARAT DAYA |
| | XXX01.2.09.0009 | Pemeliharaan/Rehabilitasi Gedung Kantor dan Bangunan Lainnya | | | | | | | | | | | | | | |

| ND | KODE | URUSAN/BIDANG URUSAN/ PROGRAM/KEGIATAN/SUB KEGIATAN | INDIKATOR PROGRAM/KEGIATAN/ SUBKEGIATAN | TARGET AKHIR PERIODE RESTRADPD | REALISASI CAPAIAN/PENJ OFD/TAH.LN2022 | FRANKIRAN/CAPAIAN TARGET RENIAOPD TAH.LN2023 | CAPAIAN KINERJA DAN KERANGKA PENDANAAN | | | | | KELOMPOK SASARAN | FRANKIRAN MAJU REJENCA TAHLN 2025 | | PERANGKAT DAERAH PENANGGUNG JAWAB | | |
|----|-------------------|---|---|--------------------------------------|---|--|--|-------------------------|--|--------------------------------------|-----------|------------------|-----------------------------------|---------------------|--------------------------------------|------------------------------|--|
| | | | | | | | TARGET 2024 | PAGU INDIKATIF (Rp) | LOKASI | SUMBER DANA | PRIORITAS | | TARGET | PAGU INDIKATIF (Rp) | | | |
| | | | | | | | | | | | NASIONAL | | | | | DAERAH | |
| 1 | 2 | 3 | 4 | 5 | 6 | 7 | 8 | 9 | 10 | 11 | 12 | 13 | 14 | 15 | 16 | 17 | |
| | | | <i>Jumlah Gedung Kantor dan Bangunan Lainnya yang Dipelihara/Direhabilitasi</i> | | | | 2 Unit | 12.000.000,00 | Keb. Lombok Tengah, Praya Barat Daya, Semua Kel/Desa | DANA TRANSFER UMUM-DANA ALOKASI UMUM | - | - | - | | 12.050.000,00 | KANTOR CAMAT PRAYABARAT DAYA | |
| | | KANTOR CAMAT PRAYATIMUR | | | | | | 2.479.481.755,00 | | | | | | | | 2.729.846.007,00 | |
| | 7 | UNSUR KEMLAYAHAN | | | | | | 2.479.481.755,00 | | | | | | | 2.729.846.007,00 | | |
| | 7.01 | KECAMATAN | | | | | | 2.479.481.755,00 | | | | | | | 2.729.846.007,00 | | |
| 1. | 7.01.01 | PROGRAM PENUNJANG URUSAN PEMERINTAH DAERAH KABUPATEN MOTA | <i>Nilai SAMPKPD</i> | - | | | B Predikat | 1.908.037.605,00 | | | | | | - | 2.169.846.007,00 | | |
| | 7.01.01.2.01 | Perencanaan, Penganggaran, dan Evaluasi Kinerja Perangkat Daerah | <i>Dokumen Perencanaan, Penganggaran, dan Evaluasi Kinerja</i> | - | | | 4 dokumen | 11.775.000,00 | | | - | - | - | - | 8.050.007,00 | KANTOR CAMAT PRAYATIMUR | |
| | 7.01.01.2.01.0001 | Penyusunan Dokumen Perencanaan Perangkat Daerah | | | | | | | | | | | | | | | |
| | | | <i>Jumlah Dokumen Perencanaan Perangkat Daerah</i> | | | | 4 Dokumen | 4.500.000,00 | Keb. Lombok Tengah, Praya Timur, Mujur | DANA TRANSFER UMUM-DANA ALOKASI UMUM | - | - | - | | 3.000.000,00 | KANTOR CAMAT PRAYATIMUR | |
| | 7.01.01.2.01.0002 | Koordinasi dan Penyusunan Dokumen RKA-SKPD | | | | | | | | | | | | | | | |
| | | | <i>Jumlah Dokumen RKA-SKPD dan Laporan Hasil Koordinasi Penyusunan Dokumen RKA-SKPD</i> | | | | 1 Dokumen | 600.000,00 | Keb. Lombok Tengah, Praya Timur, Mujur | DANA TRANSFER UMUM-DANA ALOKASI UMUM | - | - | - | | 1.000.000,00 | KANTOR CAMAT PRAYATIMUR | |
| | 7.01.01.2.01.0003 | Koordinasi dan Penyusunan Dokumen Perubahan RKA-SKPD | | | | | | | | | | | | | | | |
| | | | <i>Jumlah Dokumen Perubahan RKA-SKPD dan Laporan Hasil Koordinasi Penyusunan Dokumen Perubahan RKA-SKPD</i> | | | | 1 Dokumen | 600.000,00 | Keb. Lombok Tengah, Praya Timur, Mujur | DANA TRANSFER UMUM-DANA ALOKASI UMUM | - | - | - | | 900.000,00 | KANTOR CAMAT PRAYATIMUR | |
| | 7.01.01.2.01.0004 | Koordinasi dan Penyusunan DPA-SKPD | | | | | | | | | | | | | | | |
| | | | <i>Jumlah Dokumen DPA-SKPD dan Laporan Hasil Koordinasi Penyusunan Dokumen DPA-SKPD</i> | | | | 1 Dokumen | 1.225.000,00 | Keb. Lombok Tengah, Praya Timur, Mujur | DANA TRANSFER UMUM-DANA ALOKASI UMUM | - | - | - | | 150.000,00 | KANTOR CAMAT PRAYATIMUR | |
| | 7.01.01.2.01.0005 | Koordinasi dan Penyusunan Perubahan DPA- SKPD | | | | | | | | | | | | | | | |
| | | | <i>Jumlah Dokumen Perubahan DPA-SKPD dan Laporan Hasil Koordinasi Penyusunan Dokumen Perubahan DPA-SKPD</i> | | | | 1 Dokumen | 600.000,00 | Keb. Lombok Tengah, Praya Timur, Semua Kel/Desa | DANA TRANSFER UMUM-DANA ALOKASI UMUM | - | - | - | | 2,00 | KANTOR CAMAT PRAYATIMUR | |
| | 7.01.01.2.01.0006 | Koordinasi dan Penyusunan Laporan Capaian Kinerja dan Ikhtisar Realisasi Kinerja SKPD | | | | | | | | | | | | | | | |

| ND | KODE | URLEAN/BIDANG URLEAN/ PROGRAM/KEGIATAN/SUB KEGIATAN | INDIKATOR PROGRAM/KEGIATAN/ SUBKEGIATAN | TARGET AKHIR PERIODE RESTRADPD | REALISASI CAPAIAN/PENJ OFD/TAHUN2022 | FRANKIRAN/CAPAIAN TARGET RENIAOPD TAHUN2023 | CAPAIAN KINERJA DAN KERANGKA PENDANAAN | | | | | KELOMPOK SASARAN | FRANKIRAN MAJU RENCANA TAHUN 2025 | | PERANGKAT DAERAH PENANGGUNG JAWAB | |
|----|-------------------|--|---|--------------------------------------|--|---|--|---------------------|---|--------------------------------------|-----------|--|-----------------------------------|---------------------|--------------------------------------|-------------------------|
| | | | | | | | TARGET 2024 | PAGU INDIKATIF (Rp) | LOKASI | SUMBER DANA | PRIORITAS | | TARGET | PAGU INDIKATIF (Rp) | | |
| | | | | | | | | | | | NASIONAL | | | | | DAERAH |
| 1 | 2 | 3 | 4 | 5 | 6 | 7 | 8 | 9 | 10 | 11 | 12 | 13 | 14 | 15 | 16 | 17 |
| | | | <i>Jumlah Laporan Capaian Kinerja dan Ikhtisar Realisasi Kinerja SKPD dan Laporan Hasil Koordinasi Penyusunan Laporan Capaian Kinerja dan Ikhtisar Realisasi Kinerja SKPD</i> | | | | 2 Laporan | 1.850.000,00 | Keb. Lombok Tengah, Praya Timur, Semua Kel/Desa | DANA TRANSFER UMUM-DANA ALOKASI UMUM | - | - | - | | 5,00 | KANTOR CAMAT PRAYATIMUR |
| | 7.01.01.2.01.0007 | Evaluasi Kinerja Perangkat Daerah | | | | | | | | | | | | | | |
| | | | <i>Jumlah Laporan Evaluasi Kinerja Perangkat Daerah</i> | | | | 1 Laporan | 2.400.000,00 | Keb. Lombok Tengah, Praya Timur, Semua Kel/Desa | DANA TRANSFER UMUM-DANA ALOKASI UMUM | - | 9. Peningkatan kualitas pelayanan publik dan menjaga stabilitas sosial kema syarakatan | - | | 3.000.000,00 | KANTOR CAMAT PRAYATIMUR |
| | 7.01.01.2.02 | Administrasi Keuangan Perangkat Daerah | <i>Laporan Administrasi keuangan Perangkat Daerah</i> | - | | | 12 Laporan | 1.690.471.471,00 | | | - | 9. Peningkatan kualitas pelayanan publik dan menjaga stabilitas sosial kema syarakatan | - | - | 1.915.500.000,00 | KANTOR CAMAT PRAYATIMUR |
| | 7.01.01.2.02.0001 | Penyediaan Gaji dan Tunjangan ASN | | | | | | | | | | | | | | |
| | | | <i>Jumlah Orang yang Menerima Gaji dan Tunjangan ASN</i> | | | | 12 Orang/bulan | 1.673.418.471,00 | Keb. Lombok Tengah, Praya Timur, Mujur | DANA TRANSFER UMUM-DANA ALOKASI UMUM | - | 9. Peningkatan kualitas pelayanan publik dan menjaga stabilitas sosial kema syarakatan | - | | 1.900.000.000,00 | KANTOR CAMAT PRAYATIMUR |
| | 7.01.01.2.02.0005 | Koordinasi dan Penyusunan Laporan Keuangan Akhir Tahun SKPD | | | | | | | | | | | | | | |
| | | | <i>Jumlah Laporan Keuangan Akhir Tahun SKPD dan Laporan Hasil Koordinasi Penyusunan Laporan Keuangan Akhir Tahun SKPD</i> | | | | 2 Laporan | 1.100.000,00 | Keb. Lombok Tengah, Praya Timur, Mujur | DANA TRANSFER UMUM-DANA ALOKASI UMUM | - | 9. Peningkatan kualitas pelayanan publik dan menjaga stabilitas sosial kema syarakatan | - | | 2.500.000,00 | KANTOR CAMAT PRAYATIMUR |
| | 7.01.01.2.02.0007 | Koordinasi dan Penyusunan Laporan Keuangan Bulanan/Triwulanan/ Semesteran SKPD | | | | | | | | | | | | | | |
| | | | <i>Jumlah Laporan Keuangan Bulanan/ Triwulanan/ Semesteran SKPD dan Laporan Koordinasi Penyusunan Laporan Keuangan Bulanan/Triwulanan/ Semesteran SKPD</i> | | | | 16 Laporan | 15.953.000,00 | Keb. Lombok Tengah, Praya Timur, Mujur | DANA TRANSFER UMUM-DANA ALOKASI UMUM | - | 9. Peningkatan kualitas pelayanan publik dan menjaga stabilitas sosial kema syarakatan | - | | 13.000.000,00 | KANTOR CAMAT PRAYATIMUR |

| ND | KODE | URLEAN/BIDANG URLEAN/ PROGRAM/KEGIATAN/SUB KEGIATAN | INDIKATOR PROGRAM/KEGIATAN/ SUB/KEGIATAN | TARGET AKHIR PERIODE RESTRACPD | REALISASI CAPAIAN/PENJ OFD/TAH.LN2022 | FRANKIRAN/CAPAIAN TARGET RENJACPD TAH.LN2023 | CAPAIAN/NERJADAN/KERANGKA PENDANAAN | | | | | KELOMPOK SASARAN | FRANKIRAN/MAJU RENCANA/TAH.LN2025 | | PERANGKAT DAERAH/PENANGGUNG JAWAB | |
|----|-------------------|--|--|--------------------------------------|---|--|-------------------------------------|---------------------|--|--|-----------|---|-----------------------------------|---------------------|--------------------------------------|-------------------------|
| | | | | | | | TARGET2024 | PAGU INDIKATIF (Rp) | LOKASI | SUMBER DANA | PRIORITAS | | TARGET | PAGU INDIKATIF (Rp) | | |
| | | | | | | | | | | | NASIONAL | | | | | DAERAH |
| 1 | 2 | 3 | 4 | 5 | 6 | 7 | 8 | 9 | 10 | 11 | 12 | 13 | 14 | 15 | 16 | 17 |
| | 7.01.01.2.06 | Administrasi Umum Perangkat Daerah | Laporan Administrasi Umum Perangkat Daerah | - | | | 4 Laporan | 71.605.335,00 | | | - | 9. Peningkatan kualitas pelayanan publik dan menjaga stabilitas sosial kema syarakatan | - | - | 40.296.000,00 | KANTOR CAMAT PRAYATIMUR |
| | 7.01.01.2.06.0001 | Penyediaan Komponen Instalasi Listrik/Penerangan Bangunan Kantor | | | | | | | | | | | | | | |
| | | | Jumlah Paket Komponen Instalasi Listrik/Penerangan Bangunan Kantor yang Disediakan | | | | 1 Paket | 2.968.300,00 | Kab. Lombok Tengah, Praya Timur, Semua Kel/Desa | DANA TRANSFER UMJM-DANA ALOKASI UMJM | - | 9. Peningkatan kualitas pelayanan publik dan menjaga stabilitas sosial kema syarakatan | - | | 3.900.000,00 | KANTOR CAMAT PRAYATIMUR |
| | 7.01.01.2.06.0002 | Penyediaan Peralatan dan Perlengkapan Kantor | | | | | | | | | | | | | | |
| | | | Jumlah Paket Peralatan dan Perlengkapan Kantor yang Disediakan | | | | 1 Paket | 29.773.035,00 | Kab. Lombok Tengah, Praya Timur, Semua Kel/Desa | DANA TRANSFER UMJM-DANA ALOKASI UMJM | - | 9. Peningkatan kualitas pelayanan publik dan menjaga stabilitas sosial kema syarakatan | - | | 0,00 | KANTOR CAMAT PRAYATIMUR |
| | 7.01.01.2.06.0003 | Penyediaan Peralatan Rumah Tangga | | | | | | | | | | | | | | |
| | | | Jumlah Paket Peralatan Rumah Tangga yang Disediakan | | | | 1 Paket | 4.199.000,00 | Kab. Lombok Tengah, Praya Timur, Semua Kel/Desa | DANA TRANSFER UMJM-DANA ALOKASI UMJM | - | 9. Peningkatan kualitas pelayanan publik dan menjaga stabilitas sosial kema syarakatan | - | | 15.000.000,00 | KANTOR CAMAT PRAYATIMUR |
| | 7.01.01.2.06.0004 | Penyediaan Bahan Logistik Kantor | | | | | | | | | | | | | | |
| | | | Jumlah Paket Bahan Logistik Kantor yang Disediakan | | | | 1 Paket | 31.165.000,00 | Kab. Lombok Tengah, Praya Timur, Mijur | DANA TRANSFER UMJM-DANA ALOKASI UMJM | - | 9. Peningkatan kualitas pelayanan publik dan menjaga stabilitas sosial kema syarakatan | - | | 2.900.000,00 | KANTOR CAMAT PRAYATIMUR |
| | 7.01.01.2.06.0009 | Penyelenggaraan Rapat Koordinasi dan Konsultasi SKPD | | | | | | | | | | | | | | |
| | | | Jumlah Laporan Penyelenggaraan Rapat Koordinasi dan Konsultasi SKPD | | | | 3 Laporan | 3.500.000,00 | Kab. Lombok Tengah, Praya Timur, Semua Kel/Desa | DANA TRANSFER UMJM-DANA ALOKASI UMJM | - | 9. Peningkatan kualitas pelayanan publik dan menjaga stabilitas sosial kema syarakatan | - | | 18.496.000,00 | KANTOR CAMAT PRAYATIMUR |

| ND | KODE | URLEAN/ BIDANG URLEAN/ PROGRAM/KEGIATAN/ SUB KEGIATAN | INDIKATOR PROGRAM/KEGIATAN/ SUB/KEGIATAN | TARGET AKHIR PERIODE RESTRADPD | REALISASI CAPAIAN FENUA OFDIAH LN2022 | FRANKIRAN CAPAIAN TARGET RENIAOPD TAH LN2023 | CAPAIAN KINERJA DAN KERANGKA PENDANAAN | | | | | | KELOMPOK SASARAN | FRANKIRAN MAJU RENCANA TAHUN 2025 | | PERANGKAT DAERAH PENANGGUNG JAWAB |
|----|-------------------|--|--|--------------------------------------|---|--|--|---------------------|---|--------------------------------------|--|---|------------------|-----------------------------------|---------------------|--------------------------------------|
| | | | | | | | TARGET 2024 | PAGU INDIKATIF (Rp) | LOKASI | SUMBER DANA | PRIORITAS | | | TARGET | PAGU INDIKATIF (Rp) | |
| | | | | | | | | | | | NASIONAL | DAERAH | | | | |
| 1 | 2 | 3 | 4 | 5 | 6 | 7 | 8 | 9 | 10 | 11 | 12 | 13 | 14 | 15 | 16 | 17 |
| | | | <i>Jumlah Kendaraan Perorangan Dinas atau Kendaraan Dinas Jabatan yang Dipelihara dan Dibayarkan Pajaknya</i> | | | | 13 Unit | 72.978.160,00 | Kab. Lombok Tengah, Semua Kecamatan, Semua Kel/Desa | DANA TRANSFER UMUM-DANA ALOKASI UMUM | - | 9. Peningkatan kualitas pelayanan publik dan menjaga stabilitas sosial kemasyarakatan | - | | 59.000.000,00 | KANTOR CAMAT PRAYATIMUR |
| | 7.01.01.2.09.0009 | Pemeliharaan/Rehabilitasi Gedung Kantor dan Bangunan Lainnya | | | | | | | | | | | | | | |
| | | | <i>Jumlah Gedung Kantor dan Bangunan Lainnya yang Dipelihara/Direhabilitasi</i> | | | | 1 Unit | 0,00 | Kab. Lombok Tengah, Praya Timur, Semua Kel/Desa | DANA TRANSFER UMUM-DANA ALOKASI UMUM | - | 9. Peningkatan kualitas pelayanan publik dan menjaga stabilitas sosial kemasyarakatan | - | | 95.000.000,00 | KANTOR CAMAT PRAYATIMUR |
| 2 | 7.01.02 | PROGRAM PENYELENGGARAAN PEMERINTAHAN DAN PELAYANAN PUBLIK | <i>Persentase penyelenggaraan pelayanan yang dilimpahkan</i> | - | | | 100 % | 70.030.000,00 | | | | | | - | 95.000.000,00 | |
| | 7.01.02.2.01 | Koordinasi Penyelenggaraan Kegiatan Pemerintahan di Tingkat Kecamatan | <i>Persentase Penyelenggaraan Pelayanan yang dilimpahkan</i> | - | | | 4 dokumen | 70.030.000,00 | | | Memperkuat Stabilitas Polhukhankam Dan Transformasi Pelayanan Publik | 9. Peningkatan kualitas pelayanan publik dan menjaga stabilitas sosial kemasyarakatan | Masyarakat | - | 95.000.000,00 | KANTOR CAMAT PRAYATIMUR |
| | 7.01.02.2.01.0001 | Koordinasi/Sinergi Perencanaan dan Pelaksanaan Kegiatan Pemerintahan dengan Perangkat Daerah dan Instansi Vertikal Terkait | | | | | | | | | | | | | | |
| | | | <i>Jumlah Laporan Koordinasi/Sinergi Perencanaan dan Pelaksanaan Kegiatan Pemerintahan dengan Perangkat Daerah dan Instansi Vertikal Terkait</i> | | | | 28 Laporan | 70.030.000,00 | Kab. Lombok Tengah, Praya Timur, Semua Kel/Desa | DANA TRANSFER UMUM-DANA ALOKASI UMUM | Memperkuat Stabilitas Polhukhankam Dan Transformasi Pelayanan Publik | 9. Peningkatan kualitas pelayanan publik dan menjaga stabilitas sosial kemasyarakatan | Masyarakat | | 95.000.000,00 | KANTOR CAMAT PRAYATIMUR |
| 3 | 7.01.03 | PROGRAM PEMERDAYAAN MASYARAKAT DESA DAN KELURAHAN | <i>Persentase usulan masyarakat yang disetujui</i> | - | | | 20 % | 45.609.082,00 | | | | | | - | 40.000.000,00 | |
| | 7.01.03.2.02 | Kegiatan Pemberdayaan Kelurahan | - | - | | | - | 45.609.082,00 | | | Memperkuat Stabilitas Polhukhankam Dan Transformasi Pelayanan Publik | 9. Peningkatan kualitas pelayanan publik dan menjaga stabilitas sosial kemasyarakatan | Desa | - | 40.000.000,00 | KANTOR CAMAT PRAYATIMUR |
| | 7.01.03.2.02.0001 | Peningkatan Partisipasi Masyarakat dalam Forum Musyawarah Perencanaan Pembangunan di Kelurahan | | | | | | | | | | | | | | |

| ND | KODE | URUSAN/BIDANG URUSAN/ PROGRAM/KEGIATAN/SUB KEGIATAN | INDIKATOR PROGRAM/KEGIATAN/ SUBKEGIATAN | TARGET AKHIR PERIODE RESTRADPD | REALISASI CAPAIAN/PENJ OFDIAH LN2022 | FRAKIRAN/CAPAIAN TARGET RENJACPD TAH LN2023 | CAPAIAN KINERJA DAN KERANGKA PENDANAAN | | | | | KELOMPOK SASARAN | FRAKIRAN MAJU RENCANA TAHUN 2025 | | PERANGKAT DAERAH PENANGGUNG JAWAB | |
|----|-------------------|--|--|--------------------------------------|--|---|--|---------------------|---|--------------------------------------|---|---|----------------------------------|---------------------|--------------------------------------|-------------------------|
| | | | | | | | TARGET 2024 | PAGU INDIKATIF (Rp) | LOKASI | SUMBER DANA | PRIORITAS | | TARGET | PAGU INDIKATIF (Rp) | | |
| | | | | | | | | | | | NASIONAL | | | | | DAERAH |
| 1 | 2 | 3 | 4 | 5 | 6 | 7 | 8 | 9 | 10 | 11 | 12 | 13 | 14 | 15 | 16 | 17 |
| | | | <i>Jumlah Lembaga Masyarakat yang Berpartisipasi dalam Forum Musyawarah Perencanaan Pembangunan di Kelurahan</i> | | | | 14 Lembaga Masyarakat | 45.609.082,00 | Kab. Lombok Tengah, Praya Timur, Semua Kel/Desa | DANA TRANSFER UMUM-DANA ALOKASI UMUM | Memperkuat Stabilitas Polhukhankam Dan Transformasi Pelayanan Publik | 9. Peningkatan kualitas pelayanan publik dan menjaga stabilitas sosial kemasyarakatan | Desa | | 40.000.000,00 | KANTOR CAMAT PRAYATIMUR |
| 4 | 7.01.05 | PROGRAM PENJELANGARAAN URUSAN PEMERINTAHAN UMUM | <i>Persentase urusan pemerintahan umum yang dikordinasikan</i> | - | | | 100 % | 393.255.068,00 | | | | | | - | 390.000.000,00 | |
| | 7.01.05.2.01 | Penyelenggaraan Urusan Pemerintahan Umum Sesuai Penugasan Kepala Daerah | <i>Laporan hasil penyelenggaraan urusan pemerintahan umum</i> | - | | | 4 Laporan | 393.255.068,00 | | | Memperkuat Stabilitas Polhukhankam Dan Transformasi Pelayanan Publik | 9. Peningkatan kualitas pelayanan publik dan menjaga stabilitas sosial kemasyarakatan | Masyarakat | - | 390.000.000,00 | KANTOR CAMAT PRAYATIMUR |
| | 7.01.05.2.01.0007 | Pelaksanaan Semua Urusan Pemerintahan yang Bukan Merupakan Kewenangan Daerah dan Tidak Dilaksanakan oleh Instansi Vertikal | | | | | | | | | | | | | | |
| | | | <i>Jumlah Dokumen Semua Urusan Pemerintahan yang Bukan Merupakan Kewenangan Daerah dan Tidak Dilaksanakan oleh Instansi Vertikal</i> | | | | 12 Dokumen | 393.255.068,00 | Kab. Lombok Tengah, Praya Timur, Semua Kel/Desa | DANA TRANSFER UMUM-DANA ALOKASI UMUM | Memperkuat Stabilitas Polhukhankam Dan Transformasi Pelayanan Publik | 9. Peningkatan kualitas pelayanan publik dan menjaga stabilitas sosial kemasyarakatan | Masyarakat | | 390.000.000,00 | KANTOR CAMAT PRAYATIMUR |
| 5 | 7.01.06 | PROGRAM PEMBAINAAN PENGAWASAN PEMERINTAHAN DESA | <i>Persentase desa yang menyampaikan laporan kinerja tepat waktu</i> | - | | | 95 % | 62.550.000,00 | | | | | | - | 35.000.000,00 | |
| | 7.01.06.2.01 | Fasilitasi, Rekomendasi dan Koordinasi Pembinaan dan Pengawasan Pemerintahan Desa | <i>Persentase Desa yang menyampaikan Laporan Kinerja Tepat Waktu</i> | - | | | 1 dokumen | 62.550.000,00 | | | Memperkuat Ketahanan Ekonomi Untuk Pertumbuhan Yang Berkualitas dan Berkeadilan | 9. Peningkatan kualitas pelayanan publik dan menjaga stabilitas sosial kemasyarakatan | Desa | - | 35.000.000,00 | KANTOR CAMAT PRAYATIMUR |
| | 7.01.06.2.01.0003 | Fasilitasi Pengelolaan Keuangan Desa dan Pendayagunaan Aset Desa | | | | | | | | | | | | | | |
| | | | <i>Jumlah Dokumen yang Difasilitasi dalam rangka Pengelolaan Keuangan Desa dan Pendayagunaan Aset Desa</i> | | | | 12 Dokumen | 24.000.000,00 | Kab. Lombok Tengah, Praya Timur, Semua Kel/Desa | DANA TRANSFER UMUM-DANA ALOKASI UMUM | Memperkuat Ketahanan Ekonomi Untuk Pertumbuhan Yang Berkualitas dan Berkeadilan | 9. Peningkatan kualitas pelayanan publik dan menjaga stabilitas sosial kemasyarakatan | Desa | | 24.000.000,00 | KANTOR CAMAT PRAYATIMUR |
| | 7.01.06.2.01.0011 | Fasilitasi Penyelenggaraan Ketenteraman dan Ketertiban Umum | | | | | | | | | | | | | | |

| ND | KODE | URLEAN/ BIDANG URLEAN/ PROGRAM/KEGIATAN/ SUB KEGIATAN | INDIKATOR PROGRAM/KEGIATAN/ SUB/KEGIATAN | TARGET AKHIR PERIODE RESTRACPD | REALISASI CAPAIAN/PENJ OFD/TAH.LN2022 | FRANKIRAN/CAPAIAN TARGET RENJACPD TAH.LN2023 | CAPAIAN KINERJA DAN KERANGKA PENDANAAN | | | | | KELOMPOK SASARAN | FRANKIRAN MAJU RENCANA TAHUN 2025 | | PERANGKAT DAERAH PENANGGUNG JAWAB | |
|----|-------------------|--|---|--------------------------------------|---|--|--|-------------------------|---|--------------------------------------|-----------|---|-----------------------------------|-------------------------|--------------------------------------|--------------------------|
| | | | | | | | TARGET 2024 | PAGU INDIKATIF (Rp) | LOKASI | SUMBER DANA | PRIORITAS | | TARGET | PAGU INDIKATIF (Rp) | | |
| | | | | | | | | | | | NASIONAL | | | | | DAERAH |
| 1 | 2 | 3 | 4 | 5 | 6 | 7 | 8 | 9 | 10 | 11 | 12 | 13 | 14 | 15 | 16 | 17 |
| | | | <i>Jumlah Dokumen Fasilitasi dalam rangka Penyelenggaraan Keteraturan dan Ketertiban Umum</i> | | | | 12 Dokumen | 38.550.000,00 | Kab. Lombok Tengah, Praya Timur, Semua Kel/Desa | DANA TRANSFER UMUM-DANA ALOKASI UMUM | - | - | Desa | | 11.000.000,00 | KANTOR CAMAT PRAYATI MLR |
| | | KANTOR CAMAT FUJUT | | | | | | 2.642.376.145,00 | | | | | | 2.892.260.616,00 | | |
| | 7 | UNSUR MELAYAHAN | | | | | | 2.592.386.363,00 | | | | | | | 2.835.726.419,00 | |
| | 7.01 | KEDAMATAN | | | | | | 2.592.386.363,00 | | | | | | | 2.835.726.419,00 | |
| 1. | 7.01.01 | PROGRAM PENUNJANG URLEAN PEMERINTAH DAERAH KABUPATEN MOTA | <i>Nilai SAMP-OPD</i> | - | | | BPredikat | 2.041.579.146,00 | | | | | | - | 2.224.699.721,00 | |
| | 7.01.01.2.01 | Perencanaan, Penganggaran, dan Evaluasi Kinerja Perangkat Daerah | <i>Dokumen Perencanaan, penganggaran dan evaluasi kinerja PD</i> | - | | | 7 dokumen | 70.525.129,00 | | | - | Pembangunan Tata Kelola Pemerintahan Daerah (PD-5) 9. Peningkatan kualitas pelayanan publik dan menjaga stabilitas sosial kema syarakatan | - | - | 88.871.468,00 | KANTOR CAMAT FUJUT |
| | 7.01.01.2.01.0001 | Penyusunan Dokumen Perencanaan Perangkat Daerah | | | | | | | | | | | | | | |
| | | | <i>Jumlah Dokumen Perencanaan Perangkat Daerah</i> | | | | 2 Dokumen | 12.677.287,00 | Kab. Lombok Tengah, Pujut, Semua Kel/Desa | DANA TRANSFER UMUM-DANA ALOKASI UMUM | - | Pembangunan Tata Kelola Pemerintahan Daerah (PD-5) 9. Peningkatan kualitas pelayanan publik dan menjaga stabilitas sosial kema syarakatan | - | | 21.096.489,00 | KANTOR CAMAT FUJUT |
| | 7.01.01.2.01.0002 | Koordinasi dan Penyusunan Dokumen RKA-SKPD | | | | | | | | | | | | | | |
| | | | <i>Jumlah Dokumen RKA-SKPD dan Laporan Hasil Koordinasi Penyusunan Dokumen RKA-SKPD</i> | | | | 1 Dokumen | 10.068.000,00 | Kab. Lombok Tengah, Pujut, Semua Kel/Desa | DANA TRANSFER UMUM-DANA ALOKASI UMUM | - | Pembangunan Tata Kelola Pemerintahan Daerah (PD-5) 9. Peningkatan kualitas pelayanan publik dan menjaga stabilitas sosial kema syarakatan | - | | 12.963.581,00 | KANTOR CAMAT FUJUT |

| ND | KODE | URLEAN/BIDANG URLEAN/ PROGRAM/KEGIATAN/SUB KEGIATAN | INDIKATOR PROGRAM/KEGIATAN/ SUBKEGIATAN | TARGET AKHIR PERIODE RESTRACPD | REALISASI CAPAIAN RENCANA OPDATAH LN 2022 | FRAMIRAN CAPAIAN TARGET RENCANA TAH LN 2023 | CAPAIAN KINERJA DAN KERANGKA PENDANAAN | | | | | KELOMPOK SASARAN | FRAMIRAN MAJU RENCANA TAHUN 2025 | | PERANGKAT DAERAH PENANGGUNG JAWAB | |
|----|-------------------|---|---|--------------------------------------|---|---|--|---------------------|---|--------------------------------------|-----------|---|----------------------------------|---------------------|--------------------------------------|--------------------|
| | | | | | | | TARGET 2024 | PAGU INDIKATIF (Rp) | LOKASI | SUMBER DANA | PRIORITAS | | TARGET | PAGU INDIKATIF (Rp) | | |
| | | | | | | | | | | | NASIONAL | | | | | DAERAH |
| 1 | 2 | 3 | 4 | 5 | 6 | 7 | 8 | 9 | 10 | 11 | 12 | 13 | 14 | 15 | 16 | 17 |
| | 7.01.01.2.01.0003 | Koordinasi dan Penyusunan Dokumen Perubahan RKA-SKPD | | | | | | | | | | | | | | |
| | | | <i>Jumlah Dokumen Perubahan RKA-SKPD dan Laporan Hasil Koordinasi Penyusunan Dokumen Perubahan RKA-SKPD</i> | | | | 1 Dokumen | 4.162.500,00 | Kab. Lombok Tengah, Pujut, Semua Kel/Desa | DANA TRANSFER UMUM-DANA ALOKASI UMUM | - | Pembangunan Tata Kelola Pemerintahan Daerah (PD-5) 9. Peningkatan kualitas pelayanan publik dan menjaga stabilitas sosial kema syarakatan | - | | 5.036.625,00 | KANTOR CAMAT PUJUT |
| | 7.01.01.2.01.0004 | Koordinasi dan Penyusunan DPA-SKPD | | | | | | | | | | | | | | |
| | | | <i>Jumlah Dokumen DPA-SKPD dan Laporan Hasil Koordinasi Penyusunan Dokumen DPA-SKPD</i> | | | | 1 Dokumen | 9.352.342,00 | Kab. Lombok Tengah, Pujut, Semua Kel/Desa | DANA TRANSFER UMUM-DANA ALOKASI UMUM | - | Pembangunan Tata Kelola Pemerintahan Daerah (PD-5) 9. Peningkatan kualitas pelayanan publik dan menjaga stabilitas sosial kema syarakatan | - | | 8.946.940,00 | KANTOR CAMAT PUJUT |
| | 7.01.01.2.01.0005 | Koordinasi dan Penyusunan Perubahan DPA- SKPD | | | | | | | | | | | | | | |
| | | | <i>Jumlah Dokumen Perubahan DPA-SKPD dan Laporan Hasil Koordinasi Penyusunan Dokumen Perubahan DPA-SKPD</i> | | | | 1 Dokumen | 5.907.000,00 | Kab. Lombok Tengah, Pujut, Semua Kel/Desa | DANA TRANSFER UMUM-DANA ALOKASI UMUM | - | Pembangunan Tata Kelola Pemerintahan Daerah (PD-5) 9. Peningkatan kualitas pelayanan publik dan menjaga stabilitas sosial kema syarakatan | - | | 7.396.763,00 | KANTOR CAMAT PUJUT |
| | 7.01.01.2.01.0006 | Koordinasi dan Penyusunan Laporan Capaian Kinerja dan Ikhtisar Realisasi Kinerja SKPD | | | | | | | | | | | | | | |

| ND | KODE | URLEAN/BIDANG URLEAN/ PROGRAM/KEGIATAN/SUB KEGIATAN | INDIKATOR PROGRAM/KEGIATAN/ SUBKEGIATAN | TARGET AKHIR PERIODE RESTRACPD | REALISASI CAPAIAN RENCANA OPDAT/TAHUN 2022 | FRAKSI RENCANA TARGET RENCANA OPDAT/TAHUN 2023 | CAPAIAN KINERJA DAN KERANGKA PENDANAAN | | | | | KELOMPOK SASARAN | FRAKSI RENCANA MAJU RENCANA TAHUN 2025 | | PERANGKAT DAERAH PENANGGUNG JAWAB | |
|----|-------------------|---|---|--------------------------------------|--|--|--|---------------------|---|--------------------------------------|-----------|--|--|---------------------|--------------------------------------|--------------------|
| | | | | | | | TARGET 2024 | PAGU INDIKATIF (Rp) | LOKASI | SUMBER DANA | PRIORITAS | | TARGET | PAGU INDIKATIF (Rp) | | |
| | | | | | | | | | | | NASIONAL | | | | | DAERAH |
| 1 | 2 | 3 | 4 | 5 | 6 | 7 | 8 | 9 | 10 | 11 | 12 | 13 | 14 | 15 | 16 | 17 |
| | | | <i>Jumlah Laporan Capaian Kinerja dan Ikhtisar Realisasi Kinerja SKPD dan Laporan Hasil Koordinasi Penyusunan Laporan Capaian Kinerja dan Ikhtisar Realisasi Kinerja SKPD</i> | | | | 12 Laporan | 15.382.500,00 | Kab. Lombok Tengah, Pujut, Semua Kel/Desa | DANA TRANSFER UMUM-DANA ALOKASI UMUM | - | Pembangunan Tata Kelola Pemerintahan Daerah (PD-5) 9. Peningkatan kualitas pelayanan publik dan menjaga stabilitas sosial kemasyarakatan | - | | 18.832.440,00 | KANTOR CAMAT PUJUT |
| | 7.01.01.2.01.0007 | Evaluasi Kinerja Perangkat Daerah | | | | | | | | | | | | | | |
| | | | <i>Jumlah Laporan Evaluasi Kinerja Perangkat Daerah</i> | | | | 1 Laporan | 12.975.500,00 | Kab. Lombok Tengah, Pujut, Semua Kel/Desa | DANA TRANSFER UMUM-DANA ALOKASI UMUM | - | Pembangunan Tata Kelola Pemerintahan Daerah (PD-5) 9. Peningkatan kualitas pelayanan publik dan menjaga stabilitas sosial kemasyarakatan | - | | 14.598.630,00 | KANTOR CAMAT PUJUT |
| | 7.01.01.2.02 | Administrasi Keuangan Perangkat Daerah | <i>Dokumen administrasi keuangan PD</i> | - | | | 1 dokumen | 1.700.201.641,00 | | | - | Pembangunan Tata Kelola Pemerintahan Daerah (PD-5) 9. Peningkatan kualitas pelayanan publik dan menjaga stabilitas sosial kemasyarakatan | - | - | 1.866.790.359,00 | KANTOR CAMAT PUJUT |
| | 7.01.01.2.02.0001 | Penyediaan Gaji dan Tunjangan ASN | | | | | | | | | | | | | | |
| | | | <i>Jumlah Orang yang Menerima Gaji dan Tunjangan ASN</i> | | | | 22 Orang/bulan | 1.691.332.194,00 | Kab. Lombok Tengah, Pujut, Semua Kel/Desa | DANA TRANSFER UMUM-DANA ALOKASI UMUM | - | Pembangunan Tata Kelola Pemerintahan Daerah (PD-5) 9. Peningkatan kualitas pelayanan publik dan menjaga stabilitas sosial kemasyarakatan | - | | 1.860.465.359,00 | KANTOR CAMAT PUJUT |
| | 7.01.01.2.02.0005 | Koordinasi dan Penyusunan Laporan Keuangan Akhir Tahun SKPD | | | | | | | | | | | | | | |

| ND | KODE | URLEAN/BIDANG URLEAN/ PROGRAM/KEGIATAN/SUB KEGIATAN | INDIKATOR PROGRAM/KEGIATAN/ SUB/KEGIATAN | TARGET AKHIR PERIODE RESTRADPD | REALISASI CAPAIAN/RENUA OFD/TAH.LN2022 | FRAKIRAN/CAPAIAN TARGET RENJACPD TAH.LN2023 | CAPAIAN/NERJADAN/KERANGKA PENDANAAN | | | | | KELOMPOK SASARAN | FRAKIRAN/MAJU REANCAN/TAH.LN2025 | | PERANGKAT DAERAH/PENANGGUNG JAWAB | |
|----|-------------------|---|---|--------------------------------------|--|---|-------------------------------------|---------------------|---|--------------------------------------|-----------|---|----------------------------------|---------------------|--------------------------------------|--------------------|
| | | | | | | | TARGET 2024 | PAGU INDIKATIF (Rp) | LOKASI | SUMBER DANA | PRIORITAS | | TARGET | PAGU INDIKATIF (Rp) | | |
| | | | | | | | | | | | NASIONAL | | | | | DAERAH |
| 1 | 2 | 3 | 4 | 5 | 6 | 7 | 8 | 9 | 10 | 11 | 12 | 13 | 14 | 15 | 16 | 17 |
| | | | <i>Jumlah Laporan Keuangan Akhir Tahun SKPD dan Laporan Hasil Koordinasi Penyusunan Laporan Keuangan Akhir Tahun SKPD</i> | | | | 1 Laporan | 8.869.447,00 | Keb. Lombok Tengah, Pujut, Semua Kel/Desa | DANA TRANSFER UMUM-DANA ALOKASI UMUM | - | Pembangunan Tata Kelola Pemerintahan Daerah (PD-5) 9. Peningkatan kualitas pelayanan publik dan menjaga stabilitas sosial kema syarakatan | - | | 6.325.000,00 | KANTOR CAMAT FUJUT |
| | 7.01.01.2.05 | Administrasi Kepegawaian Perangkat Daerah | - | - | | | - | 13.629.902,00 | | | - | Pembangunan Tata Kelola Pemerintahan Daerah (PD-5) 9. Peningkatan kualitas pelayanan publik dan menjaga stabilitas sosial kema syarakatan | - | - | 10.000.000,00 | KANTOR CAMAT FUJUT |
| | 7.01.01.2.05.0003 | Pendataan dan Pengolahan Administrasi Kepegawaian | | | | | | | | | | | | | | |
| | | | <i>Jumlah Dokumen Pendataan dan Pengolahan Administrasi/Kepegawaian</i> | | | | 5 Dokumen | 13.629.902,00 | Keb. Lombok Tengah, Pujut, Semua Kel/Desa | DANA TRANSFER UMUM-DANA ALOKASI UMUM | - | Pembangunan Tata Kelola Pemerintahan Daerah (PD-5) 9. Peningkatan kualitas pelayanan publik dan menjaga stabilitas sosial kema syarakatan | - | | 10.000.000,00 | KANTOR CAMAT FUJUT |
| | 7.01.01.2.06 | Administrasi Umum Perangkat Daerah | <i>K: Laporan administrasi umum PD</i> | - | | | 1 dokumen | 100.410.759,00 | | | - | Pembangunan Tata Kelola Pemerintahan Daerah (PD-5) 9. Peningkatan kualitas pelayanan publik dan menjaga stabilitas sosial kema syarakatan | - | - | 120.441.008,00 | KANTOR CAMAT FUJUT |
| | 7.01.01.2.06.0002 | Penyediaan Peralatan dan Perlengkapan Kantor | | | | | | | | | | | | | | |

| ND | KODE | URLEAN/ BIDANG URLEAN/ PROGRAM/KEGIATAN/ SUB KEGIATAN | INDIKATOR PROGRAM/KEGIATAN/ SUB/KEGIATAN | TARGET AKHIR PERIODE RESTRACPD | REALISASI CAPAIAN/PENJ OFDIAH LN2022 | FRANKIRAN/CAPAIAN TARGET RENJACPD TAH LN2023 | CAPAIAN/NERJADAN/KERANGKA PENDANAAN | | | | | KELOMPOK SASARAN | FRANKIRAN/MAJU RENCANA TAHLN2025 | | PERANGKAT DAERAH/PENANGGUNG JAWAB | |
|----|-------------------|--|--|--------------------------------------|--|--|-------------------------------------|---------------------|--|--|-----------|---|----------------------------------|---------------------|--------------------------------------|--------------------|
| | | | | | | | TARGET2024 | PAGU INDIKATIF (Rp) | LOKASI | SUMBER DANA | PRIORITAS | | TARGET | PAGU INDIKATIF (Rp) | | |
| | | | | | | | | | | | NASIONAL | | | | | DAERAH |
| 1 | 2 | 3 | 4 | 5 | 6 | 7 | 8 | 9 | 10 | 11 | 12 | 13 | 14 | 15 | 16 | 17 |
| | | | <i>Jumlah Paket Peralatan dan Perlengkapan Kantor yang Disediakan</i> | | | | 3 Paket | 26.302.759,00 | - | DANA TRANSFER UMUM-DANA ALOKASI UMUM | - | Pembangunan Tata Kelola Pemerintahan Daerah (PD-5) 9. Peningkatan kualitas pelayanan publik dan menjaga stabilitas sosial kema- syarakatan | - | | 43.201.868,00 | KANTOR CAMAT PUJUT |
| | 7.01.01.2.06.0004 | Penyediaan Bahan Logistik Kantor | | | | | | | | | | | | | | |
| | | | <i>Jumlah Paket Bahan Logistik Kantor yang Disediakan</i> | | | | 1 Paket | 31.340.000,00 | Kab. Lombok Tengah, Pujut, Semua Kel/Desa | DANA TRANSFER UMUM-DANA ALOKASI UMUM | - | 9. Peningkatan kualitas pelayanan publik dan menjaga stabilitas sosial kema- syarakatan | - | | 23.111.000,00 | KANTOR CAMAT PUJUT |
| | 7.01.01.2.06.0009 | Penyelenggaraan Rapat Koordinasi dan Konsultasi SMPD | | | | | | | | | | | | | | |
| | | | <i>Jumlah Laporan Penyelenggaraan Rapat Koordinasi dan Konsultasi SMPD</i> | | | | 1 Laporan | 42.768.000,00 | Kab. Lombok Tengah, Pujut, Semua Kel/Desa | DANA TRANSFER UMUM-DANA ALOKASI UMUM | - | Pembangunan Tata Kelola Pemerintahan Daerah (PD-5) 9. Peningkatan kualitas pelayanan publik dan menjaga stabilitas sosial kema- syarakatan | - | | 54.128.140,00 | KANTOR CAMAT PUJUT |
| | 7.01.01.2.07 | Pengadaan Barang Milik Daerah Penunjang Urusan Pemerintah Daerah | - | - | | | - | 32.442.879,00 | | | - | Pembangunan Tata Kelola Pemerintahan Daerah (PD-5) 9. Peningkatan kualitas pelayanan publik dan menjaga stabilitas sosial kema- syarakatan | - | - | 9.355.962,00 | KANTOR CAMAT PUJUT |
| | 7.01.01.2.07.0005 | Pengadaan Mebel | | | | | | | | | | | | | | |

| ND | KODE | URLEAN/BIDANG URLEAN/ PROGRAM/KEGIATAN/SUB KEGIATAN | INDIKATOR PROGRAM/KEGIATAN/ SUB/KEGIATAN | TARGET AKHIR PERIODE RESTRADPD | REALISASI CAPAIAN PENJAJ OFDIAH LN 2022 | FRAKIRAN CAPAIAN TARGET RENJADPD TAH LN 2023 | CAPAIAN INERJAD DAN KERANGKA PENDANAAN | | | | | KELOMPOK SASARAN | FRAKIRAN MAJU RENCANA TAHUN 2025 | | PERANGKAT DAERAH PENANGGUNG JAWAB | |
|----|-------------------|---|---|--------------------------------------|---|--|--|---------------------|--|--|-----------|---|----------------------------------|---------------------|--------------------------------------|--------------------|
| | | | | | | | TARGET 2024 | PAGU INDIKATIF (Rp) | LOKASI | SUMBER DANA | PRIORITAS | | TARGET | PAGU INDIKATIF (Rp) | | |
| | | | | | | | | | | | NASIONAL | | | | | DAERAH |
| 1 | 2 | 3 | 4 | 5 | 6 | 7 | 8 | 9 | 10 | 11 | 12 | 13 | 14 | 15 | 16 | 17 |
| | | | <i>Jumlah Paket Mebel yang Disediakan</i> | | | | 18 Unit | 32.442.879,00 | Keb. Lombok Tengah, Pujut, Semua Kel/Desa | DANA TRANSFER UMUM-DANA ALOKASI UMUM | - | Pembangu nan Tata Kelola Pemerintahan Daerah (PD-5) 9. Peningkatan kualitas pelayanan publik dan menjaga stabilitas sosial kema syarakatan | - | | 9.355.962,00 | KANTOR CAMAT FUJUT |
| | 7.01.01.2.08 | Penyediaan Jasa Penunjang Uhusan Pemerintahan Daerah | - | - | | | - | 57.401.478,00 | | | - | Pembangu nan Tata Kelola Pemerintahan Daerah (PD-5) 9. Peningkatan kualitas pelayanan publik dan menjaga stabilitas sosial kema syarakatan | - | - | 63.142.295,00 | KANTOR CAMAT FUJUT |
| | 7.01.01.2.08.0002 | Penyediaan Jasa Komunikasi, Sumber Daya Air dan Listrik | | | | | | | | | | | | | | |
| | | | <i>Jumlah Laporan Penyediaan Jasa Komunikasi, Sumber Daya Air dan Listrik yang Disediakan</i> | | | | 7 Laporan | 57.401.478,00 | Keb. Lombok Tengah, Pujut, Semua Kel/Desa | DANA TRANSFER UMUM-DANA ALOKASI UMUM | - | Pembangu nan Tata Kelola Pemerintahan Daerah (PD-5) 9. Peningkatan kualitas pelayanan publik dan menjaga stabilitas sosial kema syarakatan | - | | 63.142.295,00 | KANTOR CAMAT FUJUT |
| | 7.01.01.2.09 | Pemeliharaan Barang Mlik Daerah Penunjang Uhusan Pemerintahan Daerah | - | - | | | - | 66.967.358,00 | | | - | Pembangu nan Tata Kelola Pemerintahan Daerah (PD-5) 9. Peningkatan kualitas pelayanan publik dan menjaga stabilitas sosial kema syarakatan | - | - | 66.098.629,00 | KANTOR CAMAT FUJUT |
| | 7.01.01.2.09.0001 | Penyediaan Jasa Pemeliharaan, Biaya Pemeliharaan, dan Pajak Kendaraan Perorangan Dinas atau Kendaraan Dinas Jabatan | | | | | | | | | | | | | | |

| ND | KODE | URLEAN/BIDANG URLEAN/ PROGRAM/KEGIATAN/SUB KEGIATAN | INDIKATOR PROGRAM/KEGIATAN/ SUB/KEGIATAN | TARGET AKHIR PERIODE RESTRACPD | REALISASI CAPAIAN/PENJAJAN OFD/TAH.LN.2022 | FRANKIRAN/CAPAIAN TARGET RENJACPD TAH.LN.2023 | CAPAIAN/NERJAJAN DAN KERANGKA PENDANAAN | | | | | KELOMPOK SASARAN | FRANKIRAN/MAJU REJENCAN/TAH.LN.2025 | | PERANGKAT DAERAH PENANGGUNG JAWAB | |
|----|-------------------|--|---|--------------------------------------|--|---|---|---------------------|---|--------------------------------------|-----------|--|-------------------------------------|---------------------|--------------------------------------|--------------------|
| | | | | | | | TARGET 2024 | PAGU INDIKATIF (Rp) | LOKASI | SUMBER DANA | PRIORITAS | | TARGET | PAGU INDIKATIF (Rp) | | |
| | | | | | | | | | | | NASIONAL | | | | | DAERAH |
| 1 | 2 | 3 | 4 | 5 | 6 | 7 | 8 | 9 | 10 | 11 | 12 | 13 | 14 | 15 | 16 | 17 |
| | | | <i>Jumlah Kendaraan Perorangan Dinas atau Kendaraan Dinas Jabatan yang Dipelihara dan Dibayarkan Pajaknya</i> | | | | 10 Unit | 57.690.020,00 | Kab. Lombok Tengah, Pujut, Semua Kel/Desa | DANA TRANSFER UMUM-DANA ALOKASI UMUM | - | Pembangunan Tata Kelola Pemerintahan Daerah (PD-5) 9. Peningkatan kualitas pelayanan publik dan menjaga stabilitas sosial kemasyarakatan | - | | 55.869.330,00 | KANTOR CAMAT PUJUT |
| | 7.01.01.2.09.0009 | Pemeliharaan/Rehabilitasi Gedung Kantor dan Bangunan Lainnya | | | | | | | | | | | | | | |
| | | | <i>Jumlah Gedung Kantor dan Bangunan Lainnya yang Dipelihara/Direhabilitasi</i> | | | | 1 Unit | 9.277.338,00 | Kab. Lombok Tengah, Pujut, Semua Kel/Desa | DANA TRANSFER UMUM-DANA ALOKASI UMUM | - | Pembangunan Tata Kelola Pemerintahan Daerah (PD-5) 9. Peningkatan kualitas pelayanan publik dan menjaga stabilitas sosial kemasyarakatan | - | | 10.229.299,00 | KANTOR CAMAT PUJUT |
| 2 | 7.01.02 | PROGRAM PENYELENGGARAAN PEMERINTAHAN DAN PELAYANAN PUBLIK | <i>Persentase penyelenggaraan pelayanan yang diimpahkan</i> | - | | | 100 % | 73.348.415,00 | | | | | | - | 87.685.556,00 | |
| | 7.01.02.2.01 | Koordinasi Penyelenggaraan Kegiatan Pemerintahan di Tingkat Kecamatan | <i>Laporan hasil Koordinasi Penyelenggaraan Kegiatan Pemerintahan di Tingkat Kecamatan</i> | - | | | 1 dokumen | 47.690.774,00 | | | - | Pembangunan Tata Kelola Pemerintahan Daerah (PD-5) 9. Peningkatan kualitas pelayanan publik dan menjaga stabilitas sosial kemasyarakatan | - | - | 57.977.569,00 | KANTOR CAMAT PUJUT |
| | 7.01.02.2.01.0001 | Koordinasi/Sinergi Perencanaan dan Pelaksanaan Kegiatan Pemerintahan dengan Perangkat Daerah dan Instansi Vertikal Terkait | | | | | | | | | | | | | | |

| ND | KODE | URUSAN/BIDANG URUSAN/ PROGRAM/KEGIATAN/SUB KEGIATAN | INDIKATOR PROGRAM/KEGIATAN/ SUBKEGIATAN | TARGET AKHIR PERIODE RESTRADPD | REALISASI CAPAIAN/PENJ OFD/TAH.LN2022 | FRAKIRAN/CAPAIAN TARGET RENJACPD TAH.LN2023 | CAPAIAN/NERJADAN/KERANGKA PENDANAAN | | | | | KELOMPOK SASARAN | FRAKIRAN/MAJU RENCANA/TAH.LN2025 | | PERANGKAT DAERAH/PENANGGUNG JAWAB | |
|----|-------------------|--|--|--------------------------------------|---|---|-------------------------------------|---------------------|---|--------------------------------------|-----------|---|----------------------------------|---------------------|--------------------------------------|--------------------|
| | | | | | | | TARGET2024 | PAGU INDIKATIF (Rp) | LOKASI | SUMBER DANA | PRIORITAS | | TARGET | PAGU INDIKATIF (Rp) | | |
| | | | | | | | | | | | NASIONAL | | | | | DAERAH |
| 1 | 2 | 3 | 4 | 5 | 6 | 7 | 8 | 9 | 10 | 11 | 12 | 13 | 14 | 15 | 16 | 17 |
| | | | <i>Jumlah Laporan Koordinasi/Sinergi Perencanaan dan Pelaksanaan Kegiatan Pemerintahan dengan Perangkat Daerah dan Instansi Vertikal Terkait</i> | | | | 2 Laporan | 21.879.574,00 | Kab. Lombok Tengah, Pujut, Semua Kel/Desa | DANA TRANSFER UMUM-DANA ALOKASI UMUM | - | Pembangunan Tata Kelola Pemerintahan Daerah (PD-5) 9. Peningkatan kualitas pelayanan publik dan menjaga stabilitas sosial kema syarakatan | - | | 29.059.146,00 | KANTOR CAMAT PUJUT |
| | 7.01.02.2.01.0002 | Peningkatan Efektifitas Kegiatan Pemerintahan di Tingkat Kecamatan | | | | | | | | | | | | | | |
| | | | <i>Jumlah Dokumen Peningkatan Efektifitas Kegiatan Pemerintahan di Tingkat Kecamatan</i> | | | | 1 Dokumen | 25.811.200,00 | Kab. Lombok Tengah, Pujut, Semua Kel/Desa | DANA TRANSFER UMUM-DANA ALOKASI UMUM | - | Pembangunan Tata Kelola Pemerintahan Daerah (PD-5) 9. Peningkatan kualitas pelayanan publik dan menjaga stabilitas sosial kema syarakatan | - | | 28.918.423,00 | KANTOR CAMAT PUJUT |
| | 7.01.02.2.04 | Pelaksanaan Ususan Pemerintahan yang Dilimpahkan kepada Camat | <i>Laporan Pelaksanaan ususan pemerintahan yang dilimpahkan kepada camat</i> | - | | | 1 dokumen | 25.657.641,00 | | | - | Pembangunan Tata Kelola Pemerintahan Daerah (PD-5) 9. Peningkatan kualitas pelayanan publik dan menjaga stabilitas sosial kema syarakatan | - | - | 29.707.987,00 | KANTOR CAMAT PUJUT |
| | 7.01.02.2.04.0003 | Pelaksanaan Ususan Pemerintahan yang Terkait dengan Kewenangan Lain yang Dilimpahkan | | | | | | | | | | | | | | |
| | | | <i>Jumlah Laporan Pelaksanaan Kewenangan Lain yang Dilimpahkan</i> | | | | 2 Laporan | 25.657.641,00 | Kab. Lombok Tengah, Pujut, Semua Kel/Desa | DANA TRANSFER UMUM-DANA ALOKASI UMUM | - | Pembangunan Tata Kelola Pemerintahan Daerah (PD-5) 9. Peningkatan kualitas pelayanan publik dan menjaga stabilitas sosial kema syarakatan | - | | 29.707.987,00 | KANTOR CAMAT PUJUT |

| ND | KODE | URLEAN/ BIDANG URLEAN/ PROGRAM/KEGIATAN/ SUB KEGIATAN | INDIKATOR PROGRAM/KEGIATAN/ SUB/KEGIATAN | TARGET AKHIR PERIODE RESTRACPD | REALISASI CAPAIAN/PENJ OFD/TAH.LN2022 | FRAKIRAN/CAPAIAN TARGET RENJACPD TAH.LN2023 | CAPAIAN/NERJADAN/KERANGKA PENDANAAN | | | | | KELOMPOK SASARAN | FRAKIRAN/MAJU/RENCANA/TAH.LN2025 | | PERANGKAT DAERAH/PENANGGUNG JAWAB | |
|----|-------------------|---|---|--------------------------------------|---|---|-------------------------------------|---------------------|--|--|-----------|--|----------------------------------|---------------------|--------------------------------------|--------------------|
| | | | | | | | TARGET 2024 | PAGU INDIKATIF (Rp) | LOKASI | SUMBER DANA | PRIORITAS | | TARGET | PAGU INDIKATIF (Rp) | | |
| | | | | | | | | | | | NASIONAL | | | | | DAERAH |
| 1 | 2 | 3 | 4 | 5 | 6 | 7 | 8 | 9 | 10 | 11 | 12 | 13 | 14 | 15 | 16 | 17 |
| 3. | 7.01.03 | PROGRAM PEMBERDAYAAN MASYARAKAT DESA DAN KELURAHAN | Persentase usulan masyarakat yang disetujui | - | | | 20% | 32.050.760,00 | | | | | | - | 29.913.435,00 | |
| | 7.01.03.2.01 | Koordinasi Kegiatan Pemberdayaan Desa | Dokumen perencanaan dan hasil pemberdayaan desa | - | | | 1 dokumen | 32.050.760,00 | | | - | Pembangunan Tata Kelola Pemerintahan Daerah (PD-5) 9. Peningkatan kualitas pelayanan publik dan menjaga stabilitas sosial kema syarakatan | - | - | 29.913.435,00 | KANTOR CAMAT FUJUT |
| | 7.01.03.2.01.0001 | Peningkatan Partisipasi Masyarakat dalam Forum Musyawarah Perencanaan Pembangunan di Desa | | | | | | | | | | | | | | |
| | | | Jumlah Lembaga Masyarakat yang Berpartisipasi dalam Forum Musyawarah Perencanaan Pembangunan di Desa | | | | 1 Lembaga K emasyarakatan | 32.050.760,00 | Kab. Lombok Tengah, Pujut, Semua Kel/Desa | DANA TRANSFER UMUM-DANA ALOKASI UMUM | - | Pembangunan Tata Kelola Pemerintahan Daerah (PD-5) 9. Peningkatan kualitas pelayanan publik dan menjaga stabilitas sosial kema syarakatan | - | | 29.913.435,00 | KANTOR CAMAT FUJUT |
| 4. | 7.01.04 | PROGRAM KOORDINASI KETENTERAMAN DAN KETERTIBAN UMUM | Persentase pengendalian gangguan ketertiban masyarakat | - | | | 100% | 51.422.000,00 | | | | | | - | 69.972.714,00 | |
| | 7.01.04.2.01 | Koordinasi Upaya Penyelenggaraan Ketenteraman dan Ketertiban Umum | Laporan hasil Koordinasi penyelenggaraan ketenteraman dan ketertiban umum | - | | | 1 dokumen | 51.422.000,00 | | | - | Pembangunan Tata Kelola Pemerintahan Daerah (PD-5) 9. Peningkatan kualitas pelayanan publik dan menjaga stabilitas sosial kema syarakatan | - | - | 69.972.714,00 | KANTOR CAMAT FUJUT |
| | 7.01.04.2.01.0001 | Sinergitas dengan Kepolisian Negara Republik Indonesia, Tentara Nasional Indonesia dan Instansi Vertikal di Wilayah Kecamatan | | | | | | | | | | | | | | |

| ND | KODE | URLEAN/BIDANG URLEAN/ PROGRAM/KEGIATAN/SUB KEGIATAN | INDIKATOR PROGRAM/KEGIATAN/ SUBKEGIATAN | TARGET AKHIR PERIODE RESTRACPD | REALISASI CAPAIAN PENUA OFD/TAH.LN2022 | FRANKIRAN CAPAIAN TARGET RENJACPD TAH.LN2023 | CAPAIAN KINERJA DAN KERANGKA PENDANAAN | | | | | KELOMPOK SASARAN | FRANKIRAN MAJU RENCANA TAHUN 2025 | | PERANGKAT DAERAH PENANGGUNG JAWAB | |
|----|-------------------|---|--|--------------------------------------|--|--|--|---------------------|---|--------------------------------------|-----------|---|-----------------------------------|---------------------|--------------------------------------|--------------------|
| | | | | | | | TARGET 2024 | PAGU INDIKATIF (Rp) | LOKASI | SUMBER DANA | PRIORITAS | | TARGET | PAGU INDIKATIF (Rp) | | |
| | | | | | | | | | | | NASIONAL | | | | | DAERAH |
| 1 | 2 | 3 | 4 | 5 | 6 | 7 | 8 | 9 | 10 | 11 | 12 | 13 | 14 | 15 | 16 | 17 |
| | | | <i>Jumlah Laporan Hasil Sinergitas dengan Kepolisian Negara Republik Indonesia, Tentara Nasional Indonesia dan Instansi Vertikal di Wilayah Kecamatan</i> | | | | 2 Laporan | 51.422.000,00 | Keb. Lombok Tengah, Pujut, Semua Kel/Desa | DANA TRANSFER UMUM-DANA ALOKASI UMUM | - | Pembangunan Tata Kelola Pemerintahan Daerah (PD-5) 9. Peningkatan kualitas pelayanan publik dan menjaga stabilitas sosial kema syarakatan | - | | 69.972.714,00 | KANTOR CAMAT FUJUT |
| 5. | 7.01.05 | PROGRAM PEMBENGGARAAN URLEAN PEMERINTAHAN UMUM | <i>Persentase urusan pemerintahan umum yang dikordinasikan</i> | - | | | 100 % | 344.548.001,00 | | | | | | - | 365.750.000,00 | |
| | 7.01.05.2.01 | Penyelenggaraan Urusan Pemerintahan Umum Sesuai Penugasan Kepala Daerah | <i>Laporan hasil penyelenggaraan urusan pemerintahan umum</i> | - | | | 1 dokumen | 344.548.001,00 | | | - | Pembangunan Tata Kelola Pemerintahan Daerah (PD-5) 9. Peningkatan kualitas pelayanan publik dan menjaga stabilitas sosial kema syarakatan | - | - | 365.750.000,00 | KANTOR CAMAT FUJUT |
| | 7.01.05.2.01.0004 | Pembinaan Kerukunan Antar Suku dan Intra Suku, Umat Beragama, Ras, dan Golongan Lainnya Guna Mewujudkan Stabilitas Keamanan Lokal, Regional, dan Nasional | | | | | | | | | | | | | | |
| | | | <i>Jumlah Orang yang Mengikuti Pembinaan Kerukunan Antar Suku dan Intra Suku, Umat Beragama, Ras, dan Golongan Lainnya Guna Mewujudkan Stabilitas Keamanan Lokal, Regional, dan Nasional</i> | | | | 7 Orang | 344.548.001,00 | Keb. Lombok Tengah, Pujut, Semua Kel/Desa | DANA TRANSFER UMUM-DANA ALOKASI UMUM | - | Pembangunan Tata Kelola Pemerintahan Daerah (PD-5) 9. Peningkatan kualitas pelayanan publik dan menjaga stabilitas sosial kema syarakatan | - | | 365.750.000,00 | KANTOR CAMAT FUJUT |
| 6. | 7.01.06 | PROGRAM PEMBINAAN PENGAWASAN PEMERINTAHAN DESA | <i>Persentase desa yang menyampaikan laporan kinerja tepat waktu</i> | - | | | 95 % | 49.438.041,00 | | | | | | - | 57.704.993,00 | |
| | 7.01.06.2.01 | Fasilitasi, Rekomendasi dan Koordinasi Pembinaan dan Pengawasan Pemerintahan Desa | <i>Laporan hasil Fasilitasi, Rekomendasi dan Koordinasi Pembinaan dan Pengawasan Pemerintahan Desa</i> | - | | | 1 dokumen | 49.438.041,00 | | | - | Pembangunan Tata Kelola Pemerintahan Daerah (PD-5) | - | - | 57.704.993,00 | KANTOR CAMAT FUJUT |
| | 7.01.06.2.01.0002 | Fasilitasi Administrasi Tata Pemerintahan Desa | | | | | | | | | | | | | | |

| ND | KODE | URUSAN/BIDANG URUSAN/ PROGRAM/KEGIATAN/SUB KEGIATAN | INDIKATOR PROGRAM/KEGIATAN/ SUBKEGIATAN | TARGET AKHIR PERIODE RESTRADPD | REALISASI CAPAIAN PERJEN OPD TAHUN 2022 | FRANKIRAN CAPAIAN TARGET RENJACPD TAHUN 2023 | CAPAIAN KINERJA DAN KERANGKA PENDANAAN | | | | | KELOMPOK SASARAN | FRANKIRAN MAJU RENCANA TAHUN 2025 | | PERANGKAT DAERAH PENANGGUNG JAWAB | |
|----|-------------------|--|--|--------------------------------------|---|--|--|---------------------|---|--------------------------------------|-----------|--|-----------------------------------|---------------------|--------------------------------------|--------------------|
| | | | | | | | TARGET 2024 | PAGU INDIKATIF (Rp) | LOKASI | SUMBER DANA | PRIORITAS | | TARGET | PAGU INDIKATIF (Rp) | | |
| | | | | | | | | | | | NASIONAL | | | | | DAERAH |
| 1 | 2 | 3 | 4 | 5 | 6 | 7 | 8 | 9 | 10 | 11 | 12 | 13 | 14 | 15 | 16 | 17 |
| | | | <i>Jumlah Dokumen yang Dfasilitasi dalam rangka Administrasi Tata Pemerintahan Desa</i> | | | | 1 Dokumen | 22.628.541,00 | - | DANA TRANSFER UMUM-DANA ALOKASI UMUM | - | Pembangunan Tata Kelola Pemerintahan Daerah (PD-5) | - | | 18.224.003,00 | KANTOR CAMAT PUJUT |
| | 7.01.06.2.01.0003 | Fasilitasi Pengelolaan Keuangan Desa dan Pendayagunaan Aset Desa | | | | | | | | | | | | | | |
| | | | <i>Jumlah Dokumen yang Dfasilitasi dalam rangka Pengelolaan Keuangan Desadan Pendayagunaan Aset Desa</i> | | | | 2 Dokumen | 18.675.000,00 | Kab. Lombok Tengah, Pujut, Semua Kel/Desa | DANA TRANSFER UMUM-DANA ALOKASI UMUM | - | Pembangunan Tata Kelola Pemerintahan Daerah (PD-5) 9. Peningkatan kualitas pelayanan publik dan menjaga stabilitas sosial kema syarakatan | - | | 21.356.980,00 | KANTOR CAMAT PUJUT |
| | 7.01.06.2.01.0017 | Koordinasi Pendampingan Desa di Wilayahnya | | | | | | | | | | | | | | |
| | | | <i>Jumlah Laporan Hasil Koordinasi Pendampingan Desa di Wilayahnya</i> | | | | 2 Laporan | 8.134.500,00 | Kab. Lombok Tengah, Pujut, Semua Kel/Desa | DANA TRANSFER UMUM-DANA ALOKASI UMUM | - | Pembangunan Tata Kelola Pemerintahan Daerah (PD-5) 9. Peningkatan kualitas pelayanan publik dan menjaga stabilitas sosial kema syarakatan | - | | 18.124.010,00 | KANTOR CAMAT PUJUT |
| | X | NON URUSAN | | | | | | 49.989.782,00 | | | | | | | 56.534.197,00 | |
| | XXX | URUSAN PEMERINTAH ANGGARAN DAERAH | | | | | | 49.989.782,00 | | | | | | | 56.534.197,00 | |
| 1. | XXX01 | PROGRAM PENUNJANG URUSAN PEMERINTAH DAERAH KABUPATEN MOJOKERTO | <i>Nilai SKMPOD</i> | - | | | B Predikat | 49.989.782,00 | | | | | | - | 56.534.197,00 | |
| | XXX01.2.02 | Administrasi Keuangan Perangkat Daerah | <i>Dokumen administrasi keuangan PD</i> | - | | | 1 dokumen | 45.625.824,00 | | | | Pembangunan Tata Kelola Pemerintahan Daerah (PD-5) 9. Peningkatan kualitas pelayanan publik dan menjaga stabilitas sosial kema syarakatan | - | - | 51.730.800,00 | KANTOR CAMAT PUJUT |

| ND | KODE | URLEAN/BIDANG URLEAN/ PROGRAM/KEGIATAN/SUB KEGIATAN | INDIKATOR PROGRAM/KEGIATAN/ SUB/KEGIATAN | TARGET AKHIR PERIODE RESTRACPD | REALISASI CAPAIAN/RENUA OFD/TAH.LN2022 | FRAMIRAN/CAPAIAN TARGET RENIA/CPD TAH.LN2023 | CAPAIAN/NERJADAN/KERANGKA PENDANAAN | | | | | KELOMPOK SASARAN | FRAMIRAN/MAJU REANCANA/TAH.LN2025 | | PERANGKAT DAERAH/PENANGGUNG JAWAB | |
|----|-----------------|--|--|--------------------------------------|--|--|-------------------------------------|---------------------|--|--|-----------|---|-----------------------------------|---------------------|--------------------------------------|--------------------|
| | | | | | | | TARGET2024 | PAGU INDIKATIF (Rp) | LOKASI | SUMBER DANA | PRIORITAS | | TARGET | PAGU INDIKATIF (Rp) | | |
| | | | | | | | | | | | NASIONAL | | | | | DAERAH |
| 1 | 2 | 3 | 4 | 5 | 6 | 7 | 8 | 9 | 10 | 11 | 12 | 13 | 14 | 15 | 16 | 17 |
| | XXX01.2.02.0007 | Koordinasi dan Penyusunan Laporan Keuangan Bulanan/Triwulanan/ Semesteran SKPD | | | | | | | | | | | | | | |
| | | | <i>Jumlah Laporan Keuangan Bulanan/ Triwulanan/ Semesteran SKPD dan Laporan Koordinasi Penyusunan Laporan Keuangan Bulanan/Triwulana n/Semesteran SKPD</i> | | | | 18 Laporan | 45.625.824,00 | Keb. Lombok Tengah, Pujut, Semua Kel/Desa | DANA TRANSFER UMUM-DANA ALOKASI UMUM | - | Pembangu nan Tata Kelola Pemerintahan Daerah (PD-5) 9. Peningkatan kualitas pelayanan publik dan menjaga stabilitas sosial kema syarakatan | - | | 51.730.800,00 | KANTOR CAMAT PUJUT |
| | XXX01.2.06 | Administrasi Umum Perangkat Daerah | <i>K: Laporan administrasi umum PD</i> | - | | | 1 dokumen | 4.363.958,00 | | | - | Pembangu nan Tata Kelola Pemerintahan Daerah (PD-5) 9. Peningkatan kualitas pelayanan publik dan menjaga stabilitas sosial kema syarakatan | - | - | 4.803.397,00 | KANTOR CAMAT PUJUT |
| | XXX01.2.06.0003 | Penyediaan Peralatan Rumah Tangga | | | | | | | | | | | | | | |
| | | | <i>Jumlah Paket Peralatan Rumah Tangga yang Disediakan</i> | | | | 1 Paket | 4.363.958,00 | Keb. Lombok Tengah, Pujut, Semua Kel/Desa | DANA TRANSFER UMUM-DANA ALOKASI UMUM | - | Pembangu nan Tata Kelola Pemerintahan Daerah (PD-5) 9. Peningkatan kualitas pelayanan publik dan menjaga stabilitas sosial kema syarakatan | - | | 4.803.397,00 | KANTOR CAMAT PUJUT |
| | | KANTOR CAMAT KOPANG | | | | | | | 2.834.569.165,00 | | | | | | 3.037.925.889,00 | |
| | 7 | UNSR MELAYAHAN | | | | | | | 2.834.569.165,00 | | | | | | 3.037.925.889,00 | |
| | 7.01 | KECAMATAN | | | | | | | 2.834.569.165,00 | | | | | | 3.037.925.889,00 | |
| 1. | 7.01.01 | PROGRAM PENUNJANG URLEAN PEMERINTAH DAERAH KABUPATEN KOTA | <i>Nlai SKIP/CPD</i> | - | | | B/Predikat | 2.329.128.271,00 | | | | | | - | 2.414.293.462,00 | |

| ND | KODE | URUSAN/BIDANG URUSAN/ PROGRAM/KEGIATAN/SUB KEGIATAN | INDIKATOR PROGRAM/KEGIATAN/ SUBKEGIATAN | TARGET AKHIR PERIODE RESTRACPD | REALISASI CAPAIAN FENIA OFDI TAHUN 2022 | FRANKIRAN CAPAIAN TARGET RENIA OFD TAHUN 2023 | CAPAIAN KINERJA DAN KERANGKA PENDANAAN | | | | | KELOMPOK SASARAN | FRANKIRAN MAJU REJENCA TAHUN 2025 | | PERANGKAT DAERAH PENANGGUNG JAWAB | |
|----|-------------------|---|---|--------------------------------------|---|---|--|---------------------|---|--|-----------|--|-----------------------------------|---------------------|--------------------------------------|---------------------|
| | | | | | | | TARGET 2024 | PAGU INDIKATIF (Rp) | LOKASI | SUMBER DANA | PRIORITAS | | TARGET | PAGU INDIKATIF (Rp) | | |
| | | | | | | | | | | | NASIONAL | | | | | DAERAH |
| 1 | 2 | 3 | 4 | 5 | 6 | 7 | 8 | 9 | 10 | 11 | 12 | 13 | 14 | 15 | 16 | 17 |
| | 7.01.01.2.01 | Perencanaan, Penganggaran, dan Evaluasi Kinerja Perangkat Daerah | <i>Dokumen Perencanaan, penganggaran dan evaluasi kinerja PD</i> | - | | | 7 dokumen | 37.432.277,00 | | | - | 9. Peningkatan kualitas pelayanan publik dan menjaga stabilitas sosial kema- syarakatan | - | - | 30.524.901,00 | KANTOR CAMAT KOPANG |
| | 7.01.01.2.01.0001 | Penyusunan Dokumen Perencanaan Perangkat Daerah | | | | | | | | | | | | | | |
| | | | <i>Jumlah Dokumen Perencanaan Perangkat Daerah</i> | | | | 0 Dokumen | 6.727.100,00 | Kab. Lombok Tengah, Kopang, Semua Kel./Desa | DANA TRANSFER UMJM-DANA ALOKASI UMJM | - | 9. Peningkatan kualitas pelayanan publik dan menjaga stabilitas sosial kema- syarakatan | - | | 7.921.100,00 | KANTOR CAMAT KOPANG |
| | 7.01.01.2.01.0002 | Koordinasi dan Penyusunan Dokumen RKA-SKPD | | | | | | | | | | | | | | |
| | | | <i>Jumlah Dokumen RKA-SKPD dan Laporan Hasil Koordinasi Penyusunan Dokumen RKA- SKPD</i> | | | | 1 Dokumen | 4.454.500,00 | Kab. Lombok Tengah, Kopang, Semua Kel./Desa | DANA TRANSFER UMJM-DANA ALOKASI UMJM | - | 9. Peningkatan kualitas pelayanan publik dan menjaga stabilitas sosial kema- syarakatan | - | | 4.400.000,00 | KANTOR CAMAT KOPANG |
| | 7.01.01.2.01.0003 | Koordinasi dan Penyusunan Dokumen Perubahan RKA-SKPD | | | | | | | | | | | | | | |
| | | | <i>Jumlah Dokumen Perubahan RKA-SKPD dan Laporan Hasil Koordinasi Penyusunan Dokumen Perubahan RKA-SKPD</i> | | | | 1 Dokumen | 3.423.400,00 | Kab. Lombok Tengah, Kopang, Semua Kel./Desa | DANA TRANSFER UMJM-DANA ALOKASI UMJM | - | 9. Peningkatan kualitas pelayanan publik dan menjaga stabilitas sosial kema- syarakatan | - | | 3.511.008,00 | KANTOR CAMAT KOPANG |
| | 7.01.01.2.01.0004 | Koordinasi dan Penyusunan DPA-SKPD | | | | | | | | | | | | | | |
| | | | <i>Jumlah Dokumen DPA-SKPD dan Laporan Hasil Koordinasi Penyusunan Dokumen DPA-SKPD</i> | | | | 1 Dokumen | 4.454.800,00 | Kab. Lombok Tengah, Kopang, Semua Kel./Desa | DANA TRANSFER UMJM-DANA ALOKASI UMJM | - | 9. Peningkatan kualitas pelayanan publik dan menjaga stabilitas sosial kema- syarakatan | - | | 4.400.000,00 | KANTOR CAMAT KOPANG |
| | 7.01.01.2.01.0005 | Koordinasi dan Penyusunan Perubahan DPA- SKPD | | | | | | | | | | | | | | |
| | | | <i>Jumlah Dokumen Perubahan DPA-SKPD dan Laporan Hasil Koordinasi Penyusunan Dokumen Perubahan DPA-SKPD</i> | | | | 1 Dokumen | 3.445.177,00 | Kab. Lombok Tengah, Kopang, Semua Kel./Desa | DANA TRANSFER UMJM-DANA ALOKASI UMJM | - | 9. Peningkatan kualitas pelayanan publik dan menjaga stabilitas sosial kema- syarakatan | - | | 3.511.008,00 | KANTOR CAMAT KOPANG |
| | 7.01.01.2.01.0006 | Koordinasi dan Penyusunan Laporan Capaian Kinerja dan Ikhtisar Realisasi Kinerja SKPD | | | | | | | | | | | | | | |

| ND | KODE | URLEAN/BIDANG URLEAN/ PROGRAM/KEGIATAN/SUB KEGIATAN | INDIKATOR PROGRAM/KEGIATAN/ SUBKEGIATAN | TARGET AKHIR PERIODE RESTRACPD | REALISASI CAPAIAN RENCANA OPD TAHUN 2022 | FRANKIRAN CAPAIAN TARGET RENCANA TAHUN 2023 | CAPAIAN KINERJA DAN KERANGKA PENDANAAN | | | | | | KELOMPOK SASARAN | FRANKIRAN MAJU RENCANA TAHUN 2025 | | PERANGKAT DAERAH PENANGGUNG JAWAB |
|----|-------------------|--|---|--------------------------------------|--|---|--|---------------------|--|--------------------------------------|-----------|--|------------------|-----------------------------------|---------------------|--------------------------------------|
| | | | | | | | TARGET 2024 | PAGU INDIKATIF (Rp) | LOKASI | SUMBER DANA | PRIORITAS | | | TARGET | PAGU INDIKATIF (Rp) | |
| | | | | | | | | | | | NASIONAL | DAERAH | | | | |
| 1 | 2 | 3 | 4 | 5 | 6 | 7 | 8 | 9 | 10 | 11 | 12 | 13 | 14 | 15 | 16 | 17 |
| | | | <i>Jumlah Laporan Capaian Kinerja dan Ikhtisar Realisasi Kinerja SKPD dan Laporan Hasil Koordinasi Penyusunan Laporan Capaian Kinerja dan Ikhtisar Realisasi Kinerja SKPD</i> | | | | 5 Laporan | 4.937.300,00 | Kab. Lombok Tengah, Kopang, Semua Kel/Desa | DANA TRANSFER UMUM-DANA ALOKASI UMUM | - | 9. Peningkatan kualitas pelayanan publik dan menjaga stabilitas sosial kema syarakatan | - | | 2.425.785,00 | KANTOR CAMAT KOPANG |
| | 7.01.01.2.01.0007 | Evaluasi Kinerja Perangkat Daerah | | | | | | | | | | | | | | |
| | | | <i>Jumlah Laporan Evaluasi Kinerja Perangkat Daerah</i> | | | | 5 Laporan | 9.990.000,00 | Kab. Lombok Tengah, Kopang, Semua Kel/Desa | DANA TRANSFER UMUM-DANA ALOKASI UMUM | - | 9. Peningkatan kualitas pelayanan publik dan menjaga stabilitas sosial kema syarakatan | - | | 4.356.000,00 | KANTOR CAMAT KOPANG |
| | 7.01.01.2.02 | Administrasi Keuangan Perangkat Daerah | <i>Dokumen administrasi keuangan PD</i> | - | | | 12 Laporan | 2.020.865.192,00 | | | - | 9. Peningkatan kualitas pelayanan publik dan menjaga stabilitas sosial kema syarakatan | - | - | 2.122.236.989,00 | KANTOR CAMAT KOPANG |
| | 7.01.01.2.02.0001 | Penyediaan Gaji dan Tunjangan ASN | | | | | | | | | | | | | | |
| | | | <i>Jumlah Orang yang Menerima Gaji dan Tunjangan ASN</i> | | | | 20 Orang/bulan | 2.008.281.192,00 | Kab. Lombok Tengah, Kopang, Semua Kel/Desa | DANA TRANSFER UMUM-DANA ALOKASI UMUM | - | 9. Peningkatan kualitas pelayanan publik dan menjaga stabilitas sosial kema syarakatan | - | | 2.108.695.223,00 | KANTOR CAMAT KOPANG |
| | 7.01.01.2.02.0005 | Koordinasi dan Penyusunan Laporan Keuangan Akhir Tahun SKPD | | | | | | | | | | | | | | |
| | | | <i>Jumlah Laporan Keuangan Akhir Tahun SKPD dan Laporan Hasil Koordinasi Penyusunan Laporan Keuangan Akhir Tahun SKPD</i> | | | | 1 Laporan | 2.366.000,00 | Kab. Lombok Tengah, Kopang, Semua Kel/Desa | DANA TRANSFER UMUM-DANA ALOKASI UMUM | - | 9. Peningkatan kualitas pelayanan publik dan menjaga stabilitas sosial kema syarakatan | - | | 2.541.766,00 | KANTOR CAMAT KOPANG |
| | 7.01.01.2.02.0007 | Koordinasi dan Penyusunan Laporan Keuangan Bulanan/Triwulanan/ Semesteran SKPD | | | | | | | | | | | | | | |
| | | | <i>Jumlah Laporan Keuangan Bulanan/ Triwulanan/ Semesteran SKPD dan Laporan Koordinasi Penyusunan Laporan Keuangan Bulanan/Triwulanan/ Semesteran SKPD</i> | | | | 12 Laporan | 10.218.000,00 | Kab. Lombok Tengah, Kopang, Semua Kel/Desa | DANA TRANSFER UMUM-DANA ALOKASI UMUM | - | 9. Peningkatan kualitas pelayanan publik dan menjaga stabilitas sosial kema syarakatan | - | | 11.000.000,00 | KANTOR CAMAT KOPANG |

| ND | KODE | URLEAN/ BIDANG URLEAN/ PROGRAM/KEGIATAN/ SUB KEGIATAN | INDIKATOR PROGRAM/KEGIATAN/ SUB/KEGIATAN | TARGET AKHIR PERIODE RESTRACPD | REALISASI CAPAIAN/PENJAJA OFD/TAH.LN2022 | FRANKIRAN/CAPAIAN TARGET RENJACPD TAH.LN2023 | CAPAIAN/NERJAJA DAN KERANGKA PENDANAAN | | | | | KELOMPOK SASARAN | FRANKIRAN/MAJU REJENCANA/TAH.LN2025 | | PERANGKAT DAERAH/PENANGGUNG JAWAB | |
|----|-------------------|--|--|--------------------------------------|--|--|--|---------------------|--|--------------------------------------|-----------|---|-------------------------------------|---------------------|--------------------------------------|---------------------|
| | | | | | | | TARGET 2024 | PAGU INDIKATIF (Rp) | LOKASI | SUMBER DANA | PRIORITAS | | TARGET | PAGU INDIKATIF (Rp) | | |
| | | | | | | | | | | | NASIONAL | | | | | DAERAH |
| 1 | 2 | 3 | 4 | 5 | 6 | 7 | 8 | 9 | 10 | 11 | 12 | 13 | 14 | 15 | 16 | 17 |
| | 7.01.01.2.06 | Administrasi Umum Perangkat Daerah | Laporan administrasi umum PD | - | | | 4 Laporan | 201.681.359,00 | | | - | 9. Peningkatan kualitas pelayanan publik dan menjaga stabilitas sosial kemasyarakatan | - | - | 127.831.572,00 | KANTOR CAMAT KOPANG |
| | 7.01.01.2.06.0001 | Penyediaan Komponen Instalasi Listrik/Penerangan Bangunan Kantor | | | | | | | | | | | | | | |
| | | | Jumlah Paket Komponen Instalasi Listrik/Penerangan Bangunan Kantor yang Disediakan | | | | 1 Paket | 6.163.282,00 | Kab. Lombok Tengah, Kopang, Semua Kel/Desa | DANA TRANSFER UMUM-DANA ALOKASI UMUM | - | 9. Peningkatan kualitas pelayanan publik dan menjaga stabilitas sosial kemasyarakatan | - | | 6.831.572,00 | KANTOR CAMAT KOPANG |
| | 7.01.01.2.06.0002 | Penyediaan Peralatan dan Perlengkapan Kantor | | | | | | | | | | | | | | |
| | | | Jumlah Paket Peralatan dan Perlengkapan Kantor yang Disediakan | | | | 0 Paket | 93.384.260,00 | Kab. Lombok Tengah, Kopang, Semua Kel/Desa | DANA TRANSFER UMUM-DANA ALOKASI UMUM | - | 9. Peningkatan kualitas pelayanan publik dan menjaga stabilitas sosial kemasyarakatan | - | | 33.000.000,00 | KANTOR CAMAT KOPANG |
| | 7.01.01.2.06.0003 | Penyediaan Peralatan Rumah Tangga | | | | | | | | | | | | | | |
| | | | Jumlah Paket Peralatan Rumah Tangga yang Disediakan | | | | 1 Paket | 10.244.925,00 | Kab. Lombok Tengah, Kopang, Semua Kel/Desa | DANA TRANSFER UMUM-DANA ALOKASI UMUM | - | 9. Peningkatan kualitas pelayanan publik dan menjaga stabilitas sosial kemasyarakatan | - | | 5.500.000,00 | KANTOR CAMAT KOPANG |
| | 7.01.01.2.06.0004 | Penyediaan Bahan Logistik Kantor | | | | | | | | | | | | | | |
| | | | Jumlah Paket Bahan Logistik Kantor yang Disediakan | | | | 1 Paket | 69.322.892,00 | Kab. Lombok Tengah, Kopang, Semua Kel/Desa | DANA TRANSFER UMUM-DANA ALOKASI UMUM | - | Pembangunan Tata Kelola Pemerintahan Daerah (PD-5) 9. Peningkatan kualitas pelayanan publik dan menjaga stabilitas sosial kemasyarakatan | - | | 55.000.000,00 | KANTOR CAMAT KOPANG |
| | 7.01.01.2.06.0009 | Penyelenggaraan Rapat Koordinasi dan Konsultasi SKPD | | | | | | | | | | | | | | |

| ND | KODE | URLEAN/ BIDANG URLEAN/ PROGRAM/KEGIATAN/ SUB KEGIATAN | INDIKATOR PROGRAM/KEGIATAN/ SUB/KEGIATAN | TARGET AKHIR PERIODE RESTRACPD | REALISASI CAPAIAN/PENJ OFD/TAH.LN2022 | FRAKIRAN/CAPAIAN TARGET RENJACPD TAH.LN2023 | CAPAIAN/NERJADAN/KERANGKA PENDANAAN | | | | | | KELOMPOK SASARAN | FRAKIRAN/MAJU RENCANA/TAH.LN2025 | | PERANGKAT DAERAH/PENANGGUNG JAWAB |
|----|-------------------|---|---|--------------------------------------|---|---|-------------------------------------|---------------------|--|--|-----------|--|------------------|----------------------------------|---------------------|--------------------------------------|
| | | | | | | | TARGET2024 | PAGU INDIKATIF (Rp) | LOKASI | SUMBER DANA | PRIORITAS | | | TARGET | PAGU INDIKATIF (Rp) | |
| | | | | | | | | | | | NASIONAL | DAERAH | | | | |
| 1 | 2 | 3 | 4 | 5 | 6 | 7 | 8 | 9 | 10 | 11 | 12 | 13 | 14 | 15 | 16 | 17 |
| | | | <i>Jumlah Laporan Penyelenggaraan Rapat Koordinasi dan Konsultasi SKPD</i> | | | | 3 Laporan | 22.566.000,00 | Kab. Lombok Tengah, Kopang, Semua Kel/Desa | DANA TRANSFER UMUM-DANA ALOKASI UMUM | - | 9. Peningkatan kualitas pelayanan publik dan menjaga stabilitas sosial kema- syarakatan | - | | 27.500.000,00 | KANTOR CAMAT KOPANG |
| | 7.01.01.2.08 | Penyediaan Jasa Penunjang/Usan Pemerintahan Daerah | <i>Layanan pemerintah daerah</i> | - | | | 12 bulan | 16.991.600,00 | | | - | Pembangu nan Tata Kelola Pemerintahan Daerah (PD-5) 9. Peningkatan kualitas pelayanan publik dan menjaga stabilitas sosial kema- syarakatan | - | - | 18.700.000,00 | KANTOR CAMAT KOPANG |
| | 7.01.01.2.08.0002 | Penyediaan Jasa Komunikasi, Sumber Daya Air dan Listrik | | | | | | | | | | | | | | |
| | | | <i>Jumlah Laporan Penyediaan Jasa Komunikasi, Sumber Daya Air dan Listrik yang Dsedikan</i> | | | | 12 Laporan | 16.991.600,00 | Kab. Lombok Tengah, Kopang, Semua Kel/Desa | DANA TRANSFER UMUM-DANA ALOKASI UMUM | - | Pembangu nan Tata Kelola Pemerintahan Daerah (PD-5) 9. Peningkatan kualitas pelayanan publik dan menjaga stabilitas sosial kema- syarakatan | - | | 18.700.000,00 | KANTOR CAMAT KOPANG |
| | 7.01.01.2.09 | Pemeliharaan Barang Mlik/ Daerah Penunjang Usan Pemerintahan Daerah | <i>BMD/ Kondisi Baik</i> | - | | | 7 jenis | 52.157.843,00 | | | - | Pembangu nan Tata Kelola Pemerintahan Daerah (PD-5) 9. Peningkatan kualitas pelayanan publik dan menjaga stabilitas sosial kema- syarakatan | - | - | 115.000.000,00 | KANTOR CAMAT KOPANG |
| | 7.01.01.2.09.0002 | Penyediaan Jasa Pemeliharaan, Biaya Pemeliharaan, Pajak dan Perizinan Kendaraan Dinas Operasional atau Lapangan | | | | | | | | | | | | | | |

| ND | KODE | URLEAN/ BIDANG URLEAN/ PROGRAM/KEGIATAN/ SUB KEGIATAN | INDIKATOR PROGRAM/KEGIATAN/ SUBKEGIATAN | TARGET AKHIR PERIODE RESTRACPD | REALISASI CAPAIAN FENUA OFDIAH LN2022 | FRANKIRAN CAPAIAN TARGET RENIAOPD TAH LN2023 | CAPAIAN INERJADAN KERANGKA PENDANAAN | | | | | KELOMPOK SASARAN | FRANKIRAN MAJU RENCANA TAHUN 2025 | | PERANGKAT DAERAH PENANGGUNG JAWAB | |
|----|-------------------|--|---|--------------------------------------|---|--|--------------------------------------|---------------------|--|--|-----------|---|-----------------------------------|---------------------|--------------------------------------|---------------------|
| | | | | | | | TARGET 2024 | PAGU INDIKATIF (Rp) | LOKASI | SUMBER DANA | PRIORITAS | | TARGET | PAGU INDIKATIF (Rp) | | |
| | | | | | | | | | | | NASIONAL | | | | | DAERAH |
| 1 | 2 | 3 | 4 | 5 | 6 | 7 | 8 | 9 | 10 | 11 | 12 | 13 | 14 | 15 | 16 | 17 |
| | | | <i>Jumlah Kendaraan Dinas Operasional atau Lapangan yang Dipelihara dan dibayarkan Pajak dan Perizinannya</i> | | | | 0 Unit | 36.784.800,00 | Kab. Lombok Tengah, Kopang, Semua Kel/Desa | DANA TRANSFER UMUM-DANA ALOKASI UMUM | - | Pembangunan Tata Kelola Pemerintahan Daerah (PD-5) 9. Peningkatan kualitas pelayanan publik dan menjaga stabilitas sosial kema- syarakatan | - | | 55.000.000,00 | KANTOR CAMAT KOPANG |
| | 7.01.01.2.09.0006 | Pemeliharaan Peralatan dan Mesin Lainnya | | | | | | | | | | | | | | |
| | | | <i>Jumlah Peralatan dan Mesin Lainnya yang Dipelihara</i> | | | | 20 Unit | 15.373.043,00 | Kab. Lombok Tengah, Kopang, Semua Kel/Desa | DANA TRANSFER UMUM-DANA ALOKASI UMUM | - | Pembangunan Tata Kelola Pemerintahan Daerah (PD-5) 9. Peningkatan kualitas pelayanan publik dan menjaga stabilitas sosial kema- syarakatan | - | | 60.000.000,00 | KANTOR CAMAT KOPANG |
| 2 | 7.01.02 | PROGRAM PENYELENGGARAAN PEMERINTAHAN DAN PELAYANAN PUBLIK | <i>Persentase penyelenggaraan pelayanan yang diimpahkan</i> | - | | | 100 % | 118.490.390,00 | | | | | | - | 185.000.000,00 | |
| | 7.01.02.2.01 | Koordinasi Penyelenggaraan Kegiatan Pemerintahan di Tingkat Kecamatan | <i>Laporan Koordinasi Penyelenggaraan Kegiatan Pemerintahan</i> | - | | | 1 Laporan | 107.952.000,00 | | | - | Pembangunan Tata Kelola Pemerintahan Daerah (PD-5) 9. Peningkatan kualitas pelayanan publik dan menjaga stabilitas sosial kema- syarakatan | - | - | 160.000.000,00 | KANTOR CAMAT KOPANG |
| | 7.01.02.2.01.0001 | Koordinasi/Sinergi Perencanaan dan Pelaksanaan Kegiatan Pemerintahan dengan Perangkat Daerah dan Instansi Vertikal Terkait | | | | | | | | | | | | | | |

| ND | KODE | URUSAN/BIDANG URUSAN/ PROGRAM/KEGIATAN/SUB KEGIATAN | INDIKATOR PROGRAM/KEGIATAN/ SUB-KEGIATAN | TARGET AKHIR PERIODE RESTRADPD | REALISASI CAPAIAN RENCANA OPDTAHLN2022 | FRAMIRAN CAPAIAN TARGET RENCANA OPDTAHLN2023 | CAPAIAN KINERJA DAN KERANGKA PENDANAAN | | | | | KELOMPOK SASARAN | FRAMIRAN MAJU RENCANA TAHUN 2025 | | PERANGKAT DAERAH PENANGGUNG JAWAB | |
|----|-------------------|--|--|--------------------------------------|--|--|--|---------------------|---|--------------------------------------|-----------|--|----------------------------------|---------------------|--------------------------------------|---------------------|
| | | | | | | | TARGET 2024 | PAGU INDIKATIF (Rp) | LOKASI | SUMBER DANA | PRIORITAS | | TARGET | PAGU INDIKATIF (Rp) | | |
| | | | | | | | | | | | NASIONAL | | | | | DAERAH |
| 1 | 2 | 3 | 4 | 5 | 6 | 7 | 8 | 9 | 10 | 11 | 12 | 13 | 14 | 15 | 16 | 17 |
| | | | <i>Jumlah Laporan Koordinasi/Sinergi Perencanaan dan Pelaksanaan Kegiatan Pemerintahan dengan Perangkat Daerah dan Instansi Vertikal Terkait</i> | | | | 5 Laporan | 107.952.000,00 | Kab. Lombok Tengah, Korpang, Semua Kel/Desa | DANA TRANSFER UMUM-DANA ALOKASI UMUM | - | Pembangunan Tata Kelola Pemerintahan Daerah (PD-5) 9. Peningkatan kualitas pelayanan publik dan menjaga stabilitas sosial kemasyarakatan | - | | 160.000.000,00 | KANTOR CAMAT KOPANG |
| | 7.01.02.2.04 | Pelaksanaan Usulan Pemerintahan yang Dilimpahkan kepada Camat | <i>Laporan Pelaksanaan Usulan Pemerintahan yang Dilimpahkan</i> | - | | | 1 Laporan | 10.538.390,00 | | | - | Pembangunan Tata Kelola Pemerintahan Daerah (PD-5) 9. Peningkatan kualitas pelayanan publik dan menjaga stabilitas sosial kemasyarakatan | - | - | 25.000.000,00 | KANTOR CAMAT KOPANG |
| | 7.01.02.2.04.0003 | Pelaksanaan Usulan Pemerintahan yang Terkait dengan Kewenangan Lain yang Dilimpahkan | | | | | | | | | | | | | | |
| | | | <i>Jumlah Laporan Pelaksanaan Kewenangan Lain yang Dilimpahkan</i> | | | | 5 Laporan | 10.538.390,00 | Kab. Lombok Tengah, Korpang, Semua Kel/Desa | DANA TRANSFER UMUM-DANA ALOKASI UMUM | - | Pembangunan Tata Kelola Pemerintahan Daerah (PD-5) 9. Peningkatan kualitas pelayanan publik dan menjaga stabilitas sosial kemasyarakatan | - | | 25.000.000,00 | KANTOR CAMAT KOPANG |
| 3. | 7.01.03 | PROGRAM PEMBERDAYAAN MASYARAKAT DESA DAN KELURAHAN | <i>Persentase usulan masyarakat yang disetujui</i> | - | | | 20% | 24.768.827,00 | | | | | | - | 26.128.935,00 | |
| | 7.01.03.2.01 | Koordinasi Kegiatan Pemberdayaan Desa | <i>Laporan perencanaan dan hasil pemberdayaan desa</i> | - | | | 2 Laporan | 24.768.827,00 | | | - | Pembangunan Tata Kelola Pemerintahan Daerah (PD-5) 9. Peningkatan kualitas pelayanan publik dan menjaga stabilitas sosial kemasyarakatan | - | - | 26.128.935,00 | KANTOR CAMAT KOPANG |

| ND | KODE | URLSAN/BIDANG URLSAN/ PROGRAM/KEGIATAN/SUB KEGIATAN | INDIKATOR PROGRAM/KEGIATAN/ SUB-KEGIATAN | TARGET AKHIR PERIODE RESTRADPD | REALISASI CAPAIAN RENCANA OPDTAHLN2022 | FRAMIRAN CAPAIAN TARGET RENCANA TAHLN2023 | CAPAIAN KINERJA DAN KERANGKA PENDANAAN | | | | | KELOMPOK SASARAN | FRAMIRAN MAJU RENCANA TAHLN2025 | | PERANGKAT DAERAH PENANGGUNG JAWAB | |
|----|-------------------|---|---|--------------------------------------|--|---|--|---------------------|---|--------------------------------------|-----------|--|---------------------------------|---------------------|--------------------------------------|---------------------|
| | | | | | | | TARGET 2024 | PAGU INDIKATIF (Rp) | LOKASI | SUMBER DANA | PRIORITAS | | TARGET | PAGU INDIKATIF (Rp) | | |
| | | | | | | | | | | | NASIONAL | | | | | DAERAH |
| 1 | 2 | 3 | 4 | 5 | 6 | 7 | 8 | 9 | 10 | 11 | 12 | 13 | 14 | 15 | 16 | 17 |
| | 7.01.03.2.01.0001 | Peningkatan Partisipasi Masyarakat dalam Forum Musyawarah Perencanaan Pembangunan di Desa | | | | | | | | | | | | | | |
| | | | <i>Jumlah Lembaga Kemasyarakatan yang Berpartisipasi dalam Forum Musyawarah Perencanaan Pembangunan di Desa</i> | | | | 5 Lembaga Kemasyarakatan | 24.768.827,00 | Kab. Lombok Tengah, Korpang, Semua Kel/Desa | DANA TRANSFER ULMJ-DANA ALOKASI ULMJ | - | Pembangunan Tata Kelola Pemerintahan Daerah (PD-5) 9. Peningkatan kualitas pelayanan publik dan menjaga stabilitas sosial kemasyarakatan | - | | 26.128.935,00 | KANTOR CAMAT KOPANG |
| 4 | 7.01.04 | PROGRAM KOORDINASI KETENTERAMAN DAN KETERTIBAN ULMJ | <i>Persentase pengendalian gangguan ketertiban masyarakat</i> | - | | | 100% | 83.535.000,00 | | | | | | - | 55.000.000,00 | |
| | 7.01.04.2.01 | Kordinasi Upaya Penyelenggaraan Ketenteraman dan Ketertiban Umum | <i>Laporan Hasil Koordinasi Penyelenggaraan Ketenteraman dan Ketertiban Umum</i> | - | | | 1 Laporan | 83.535.000,00 | | | | | | - | 55.000.000,00 | KANTOR CAMAT KOPANG |
| | 7.01.04.2.01.0001 | Sinergitas dengan Kepolisian Negara Republik Indonesia, Tentara Nasional Indonesia dan Instansi Vertikal di Wilayah Kecamatan | | | | | | | | | | | | | | |
| | | | <i>Jumlah Laporan Hasil Sinergitas dengan Kepolisian Negara Republik Indonesia, Tentara Nasional Indonesia dan Instansi Vertikal di Wilayah Kecamatan</i> | | | | 1 Laporan | 83.535.000,00 | Kab. Lombok Tengah, Korpang, Semua Kel/Desa | DANA TRANSFER ULMJ-DANA ALOKASI ULMJ | - | Pembangunan Tata Kelola Pemerintahan Daerah (PD-5) 9. Peningkatan kualitas pelayanan publik dan menjaga stabilitas sosial kemasyarakatan | - | | 55.000.000,00 | KANTOR CAMAT KOPANG |
| 5 | 7.01.05 | PROGRAM PENGELOMPOKAN URLSAN PEMERINTAHAN ULMJ | <i>Persentase urusan pemerintahan umum yang dikordinasikan</i> | - | | | 100% | 251.821.677,00 | | | | | | - | 285.223.592,00 | |

| NO | KODE | URUSAN/BIDANG URUSAN/ PROGRAM/KEGIATAN/SUB KEGIATAN | INDIKATOR PROGRAM/KEGIATAN/ SUBKEGIATAN | TARGET AKHIR PERIODE RESTRADPD | REALISASI CAPAIAN RENCANA OPDTAHLN2022 | PRAMIRAAN CAPAIAN TARGET RENCANA OPDTAHLN2023 | CAPAIAN KINERJA DAN KERANGKA PENDANAAN | | | | | KELOMPOK SASARAN | PRAMIRAAN MAJU RENCANA TAHUN 2025 | | PERANGKAT DAERAH PENANGGUNG JAWAB | |
|----|-------------------|---|---|--------------------------------------|--|---|--|---------------------|--|--------------------------------------|-----------|---|-----------------------------------|---------------------|--------------------------------------|---------------------|
| | | | | | | | TARGET 2024 | PAGU INDIKATIF (Rp) | LOKASI | SUMBER DANA | PRIORITAS | | TARGET | PAGU INDIKATIF (Rp) | | |
| | | | | | | | | | | | NASIONAL | | | | | DAERAH |
| 1 | 2 | 3 | 4 | 5 | 6 | 7 | 8 | 9 | 10 | 11 | 12 | 13 | 14 | 15 | 16 | 17 |
| | 7.01.05.2.01 | Penyelenggaraan Uhusan Pemerintahan Umum Sesuai Penugasan Kepala Daerah | Laporan hasil Koordinasi penyelenggaraan ketentraman dan ketertiban umum | - | | | 1 dokumen | 251.821.677,00 | | | - | Pembangunan Tata Kelola Pemerintahan Daerah (PD-5) 9. Peningkatan kualitas pelayanan publik dan menjaga stabilitas sosial kema syarakatan | - | - | 285.223.592,00 | KANTOR CAMAT KOPANG |
| | 7.01.05.2.01.0004 | Pembinaan Kerukunan Antar Suku dan Intra Suku, Umat Beragama, Ras, dan Golongan Lainnya Guna Mewujudkan Stabilitas Keamanan Lokal, Regional, dan Nasional | | | | | | | | | | | | | | |
| | | | Jumlah Orang yang Mengikuti Pembinaan Kerukunan Antar Suku dan Intra Suku, Umat Beragama, Ras, dan Golongan Lainnya Guna Mewujudkan Stabilitas Keamanan Lokal, Regional, dan Nasional | | | | 120 Orang | 251.821.677,00 | Kab. Lombok Tengah, Korpang Semua Kel/Desa | DANA TRANSFER ULMU-DANA ALOKASI ULMU | - | Pembangunan Tata Kelola Pemerintahan Daerah (PD-5) 9. Peningkatan kualitas pelayanan publik dan menjaga stabilitas sosial kema syarakatan | - | | 285.223.592,00 | KANTOR CAMAT KOPANG |
| 6. | 7.01.06 | PROGRAM PEMBINAAN DAN PENGAWASAN PEMERINTAHAN DESA | Persentase desa yang menyampaikan laporan kinerja tepat waktu | - | | | 95 % | 26.825.000,00 | | | | | | - | 72.279.900,00 | |
| | 7.01.06.2.01 | Fasilitasi, Rekomendasi dan Koordinasi Pembinaan dan Pengawasan Pemerintahan Desa | - | - | | | - | 26.825.000,00 | | | - | Pembangunan Tata Kelola Pemerintahan Daerah (PD-5) 9. Peningkatan kualitas pelayanan publik dan menjaga stabilitas sosial kema syarakatan | - | - | 72.279.900,00 | KANTOR CAMAT KOPANG |
| | 7.01.06.2.01.0002 | Fasilitasi Administrasi Tata Pemerintahan Desa | | | | | | | | | | | | | | |

| ND | KODE | URUSAN/BIDANG URUSAN/ PROGRAM/KEGIATAN/SUB KEGIATAN | INDIKATOR PROGRAM/KEGIATAN/ SUB-KEGIATAN | TARGET AKHIR PERIODE RESTRADPD | REALISASI CAPAIAN RENCANA OPDTAHLN2022 | FRAMIRAN CAPAIAN TARGET RENCANA OPDTAHLN2023 | CAPAIAN KINERJA DAN KERANGKA PENDANAAN | | | | | KELOMPOK SASARAN | FRAMIRAN MAJU RENCANA TAHLN2025 | | PERANGKAT DAERAH PENANGGUNG JAWAB | | |
|----|-------------------|--|--|--------------------------------------|--|--|--|---------------------|--|--------------------------------------|-----------|---|---------------------------------|---------------------|--------------------------------------|--------------------------|--|
| | | | | | | | TARGET 2024 | PAGU INDIKATIF (Rp) | LOKASI | SUMBER DANA | PRIORITAS | | TARGET | PAGU INDIKATIF (Rp) | | | |
| | | | | | | | | | | | NASIONAL | | | | | DAERAH | |
| 1 | 2 | 3 | 4 | 5 | 6 | 7 | 8 | 9 | 10 | 11 | 12 | 13 | 14 | 15 | 16 | 17 | |
| | | | <i>Jumlah Dokumen yang Dfasilitasi dalam rangka Administrasi Tata Pemerintahan Desa</i> | | | | 1 Dokumen | 11.562.500,00 | Kab. Lombok Tengah, Kopang, Semua Kel/Desa | DANA TRANSFER ULMJ-DANA ALOKASI ULMJ | - | Pembangunan Tata Kelola Pemerintahan Daerah (PD-5) 9. Peningkatan kualitas pelayanan publik dan menjaga stabilitas sosial kema syarakatan | - | | 24.373.650,00 | KANTOR CAMAT KOPANG | |
| | 7.01.06.2.01.0003 | Fasilitasi Pengelolaan Keuangan Desa dan Pendayagunaan Aset Desa | | | | | | | | | | | | | | | |
| | | | <i>Jumlah Dokumen yang Dfasilitasi dalam rangka Pengelolaan Keuangan Desadan Pendayagunaan Aset Desa</i> | | | | 1 Dokumen | 15.262.500,00 | Kab. Lombok Tengah, Kopang, Semua Kel/Desa | DANA TRANSFER ULMJ-DANA ALOKASI ULMJ | - | Pembangunan Tata Kelola Pemerintahan Daerah (PD-5) 9. Peningkatan kualitas pelayanan publik dan menjaga stabilitas sosial kema syarakatan | - | | 47.906.250,00 | KANTOR CAMAT KOPANG | |
| | | KANTOR CAMAT BATU LIJANG | | | | | | | 2.023.306.265,00 | | | | | | | 2.225.636.876,00 | |
| | 7 | UNSUB MENYALAHKAN | | | | | | | 2.023.306.265,00 | | | | | | | 2.225.636.876,00 | |
| | 7.01 | KECAMATAN | | | | | | | 2.023.306.265,00 | | | | | | | 2.225.636.876,00 | |
| 1. | 7.01.01 | PROGRAM PENUNJANG URUSAN PEMERINTAH DAERAH KABUPATEN MOTA | <i>Nilai SKIP OPD</i> | - | | | B Predikat | 1.555.168.918,00 | | | | | | - | 1.742.666.026,00 | | |
| | 7.01.01.2.01 | Perencanaan, Penganggaran, dan Evaluasi Kinerja Perangkat Daerah | <i>Dokumen Perencanaan, penganggaran dan evaluasi kinerja PD</i> | - | | | 7 dokumen | 36.309.052,00 | | | - | Pembangunan Tata Kelola Pemerintahan Daerah (PD-5) 9. Peningkatan kualitas pelayanan publik dan menjaga stabilitas sosial kema syarakatan | - | - | 37.229.087,00 | KANTOR CAMAT BATU LIJANG | |
| | 7.01.01.2.01.0002 | Koordinasi dan Penyusunan Dokumen RKA-SKPD | | | | | | | | | | | | | | | |

| ND | KODE | URUSAN/BIDANG URUSAN/ PROGRAM/KEGIATAN/SUB KEGIATAN | INDIKATOR PROGRAM/KEGIATAN/ SUB-KEGIATAN | TARGET AKHIR PERIODE RESTRADPD | REALISASI CAPAIAN RENCANA OPD TAHUN 2022 | PRAMIRAAN CAPAIAN TARGET RENCANA OPD TAHUN 2023 | CAPAIAN KINERJA DAN KERANGKA PENDANAAN | | | | | KELOMPOK SASARAN | PRAMIRAAN MAJU RENCANA TAHUN 2025 | | PERANGKAT DAERAH PENANGGUNG JAWAB | |
|----|-------------------|---|---|--------------------------------------|--|---|--|---------------------|--|--------------------------------------|-----------|---|-----------------------------------|---------------------|--------------------------------------|-------------------------|
| | | | | | | | TARGET 2024 | PAGU INDIKATIF (Rp) | LOKASI | SUMBER DANA | PRIORITAS | | TARGET | PAGU INDIKATIF (Rp) | | |
| | | | | | | | | | | | NASIONAL | | | | | DAERAH |
| 1 | 2 | 3 | 4 | 5 | 6 | 7 | 8 | 9 | 10 | 11 | 12 | 13 | 14 | 15 | 16 | 17 |
| | | | <i>Jumlah Dokumen RKA-SKPD dan Laporan Hasil Koordinasi Penyusunan Dokumen RKA-SKPD</i> | | | | 2 Dokumen | 21.371.637,00 | Kab. Lombok Tengah, Batukliang, Semua Kel/Desa | DANA TRANSFER UMUM-DANA ALOKASI UMUM | - | Pembangunan Tata Kelola Pemerintahan Daerah (PD-5) 9. Peningkatan kualitas pelayanan publik dan menjaga stabilitas sosial kema syarakatan | - | | 22.294.822,00 | KANTOR CAMAT BATUKLIANG |
| | 7.01.01.2.01.0006 | Koordinasi dan Penyusunan Laporan Capaian Kinerja dan Ikhtisar Realisasi Kinerja SKPD | | | | | | | | | | | | | | |
| | | | <i>Jumlah Laporan Capaian Kinerja dan Ikhtisar Realisasi Kinerja SKPD dan Laporan Hasil Koordinasi Penyusunan Laporan Capaian Kinerja dan Ikhtisar Realisasi Kinerja SKPD</i> | | | | 2 Laporan | 14.937.415,00 | Kab. Lombok Tengah, Batukliang, Semua Kel/Desa | DANA TRANSFER UMUM-DANA ALOKASI UMUM | - | Pembangunan Tata Kelola Pemerintahan Daerah (PD-5) 9. Peningkatan kualitas pelayanan publik dan menjaga stabilitas sosial kema syarakatan | - | | 14.934.265,00 | KANTOR CAMAT BATUKLIANG |
| | 7.01.01.2.02 | Administrasi Keuangan Perangkat Daerah | <i>Dokumen administrasi keuangan PD</i> | - | | | 1 Dokumen | 1.281.862.421,00 | | | - | Pembangunan Tata Kelola Pemerintahan Daerah (PD-5) 9. Peningkatan kualitas pelayanan publik dan menjaga stabilitas sosial kema syarakatan | - | - | 1.432.127.748,00 | KANTOR CAMAT BATUKLIANG |
| | 7.01.01.2.02.0001 | Penyediaan Gaji dan Tunjangan ASN | | | | | | | | | | | | | | |
| | | | <i>Jumlah Orang yang Menerima Gaji dan Tunjangan ASN</i> | | | | 14 Orang/bulan | 1.230.646.776,00 | Kab. Lombok Tengah, Batukliang, Semua Kel/Desa | DANA TRANSFER UMUM-DANA ALOKASI UMUM | - | Pembangunan Tata Kelola Pemerintahan Daerah (PD-5) 9. Peningkatan kualitas pelayanan publik dan menjaga stabilitas sosial kema syarakatan | - | | 1.353.705.381,00 | KANTOR CAMAT BATUKLIANG |
| | 7.01.01.2.02.0005 | Koordinasi dan Penyusunan Laporan Keuangan Akhir Tahun SKPD | | | | | | | | | | | | | | |

| NO | KODE | URUSAN/BIDANG URUSAN/ PROGRAM/KEGIATAN/SUB KEGIATAN | INDIKATOR PROGRAM/KEGIATAN/ SUB KEGIATAN | TARGET AKHIR PERIODE RESTRADPD | REALISASI CAPAIAN RENCANA OPDTAHLN2022 | PRAMIRAAN CAPAIAN TARGET RENCANA OPDTAHLN2023 | CAPAIAN KINERJA DAN KERANGKA PENDANAAN | | | | | KELOMPOK SASARAN | PRAMIRAAN MAJU RENCANA TAHUN 2025 | | PERANGKAT DAERAH PENANGGUNG JAWAB | |
|----|-------------------|--|--|--------------------------------------|--|---|--|---------------------|--|--------------------------------------|-----------|---|-----------------------------------|---------------------|--------------------------------------|-------------------------|
| | | | | | | | TARGET 2024 | PAGU INDIKATIF (Rp) | LOKASI | SUMBER DANA | PRIORITAS | | TARGET | PAGU INDIKATIF (Rp) | | |
| | | | | | | | | | | | NASIONAL | | | | | DAERAH |
| 1 | 2 | 3 | 4 | 5 | 6 | 7 | 8 | 9 | 10 | 11 | 12 | 13 | 14 | 15 | 16 | 17 |
| | | | <i>Jumlah Laporan Keuangan Akhir Tahun SKPD dan Laporan Hasil Koordinasi Penyusunan Laporan Keuangan Akhir Tahun SKPD</i> | | | | 1 Laporan | 11.031.310,00 | Kab. Lombok Tengah, Batukliang, Semua Kel/Desa | DANA TRANSFER UMUM-DANA ALOKASI UMUM | - | Pembangunan Tata Kelola Pemerintahan Daerah (PD-5) 9. Peningkatan kualitas pelayanan publik dan menjaga stabilitas sosial kema syarakatan | - | | 13.413.196,00 | KANTOR CAMAT BATUKLIANG |
| | 7.01.01.2.02.0007 | Koordinasi dan Penyusunan Laporan Keuangan Bulanan/Triwulanan/ Semesteran SKPD | | | | | | | | | | | | | | |
| | | | <i>Jumlah Laporan Keuangan Bulanan/ Triwulanan/ Semesteran SKPD dan Laporan Koordinasi Penyusunan Laporan Keuangan Bulanan/Triwulanan/ Semesteran SKPD</i> | | | | 2 Laporan | 40.184.335,00 | Kab. Lombok Tengah, Batukliang, Semua Kel/Desa | DANA TRANSFER UMUM-DANA ALOKASI UMUM | - | Pembangunan Tata Kelola Pemerintahan Daerah (PD-5) 9. Peningkatan kualitas pelayanan publik dan menjaga stabilitas sosial kema syarakatan | - | | 65.009.171,00 | KANTOR CAMAT BATUKLIANG |
| | 7.01.01.2.06 | Administrasi Umum Perangkat Daerah | <i>Laporan administrasi umum PD</i> | - | | | 1 Dokumen | 114.779.197,00 | | | - | Pembangunan Tata Kelola Pemerintahan Daerah (PD-5) 9. Peningkatan kualitas pelayanan publik dan menjaga stabilitas sosial kema syarakatan | - | - | 166.863.282,00 | KANTOR CAMAT BATUKLIANG |
| | 7.01.01.2.06.0001 | Penyediaan Komponen Instalasi Listrik/Penerangan Bangunan Kantor | | | | | | | | | | | | | | |
| | | | <i>Jumlah Paket Komponen Instalasi Listrik/Penerangan Bangunan Kantor yang Disediakan</i> | | | | 2 Paket | 6.527.183,00 | Kab. Lombok Tengah, Batukliang, Semua Kel/Desa | DANA TRANSFER UMUM-DANA ALOKASI UMUM | - | Pembangunan Tata Kelola Pemerintahan Daerah (PD-5) 9. Peningkatan kualitas pelayanan publik dan menjaga stabilitas sosial kema syarakatan | - | | 9.646.705,00 | KANTOR CAMAT BATUKLIANG |
| | 7.01.01.2.06.0002 | Penyediaan Peralatan dan Pertengkapan Kantor | | | | | | | | | | | | | | |

| NO | KODE | URLSAN/BIDANG URLSAN/ PROGRAM/KEGIATAN/SUB KEGIATAN | INDIKATOR PROGRAM/KEGIATAN/ SUB-KEGIATAN | TARGET AKHIR PERIODE RESTRADPD | REALISASI CAPAIAN RENCANA OPDTAHLN2022 | FRAMIRAN CAPAIAN TARGET RENCANA TAHLN2023 | CAPAIAN KINERJA DAN KERANGKA PENDANAAN | | | | | KELOMPOK SASARAN | FRAMIRAN MAJU RENCANA TAHLN2025 | | PERANGKAT DAERAH PENANGGUNG JAWAB | |
|----|-------------------|--|--|--------------------------------------|--|---|--|---------------------|--|--|-----------|---|---------------------------------|---------------------|--------------------------------------|----------------------------|
| | | | | | | | TARGET 2024 | PAGU INDIKATIF (Rp) | LOKASI | SUMBER DANA | PRIORITAS | | TARGET | PAGU INDIKATIF (Rp) | | |
| | | | | | | | | | | | NASIONAL | | | | | DAERAH |
| 1 | 2 | 3 | 4 | 5 | 6 | 7 | 8 | 9 | 10 | 11 | 12 | 13 | 14 | 15 | 16 | 17 |
| | | | <i>Jumlah Paket Peralatan dan Perlengkapan Kantor yang Disediakan</i> | | | | 6 Paket | 57.604.014,00 | Kab. Lombok Tengah, Batukliang, Semua Kel/Desa | DANA TRANSFER UMJM-DANA ALOKASI UMJM | - | Pembangunan Tata Kelola Pemerintahan Daerah (PD-5) 9. Peningkatan kualitas pelayanan publik dan menjaga stabilitas sosial kema- syarakatan | - | | 70.752.177,00 | KANTOR CAMAT BATUKLIANG |
| | 7.01.01.2.06.0004 | Penyediaan Bahan Logistik Kantor | | | | | | | | | | | | | | |
| | | | <i>Jumlah Paket Bahan Logistik Kantor yang Disediakan</i> | | | | 2 Paket | 13.500.000,00 | Kab. Lombok Tengah, Batukliang, Semua Kel/Desa | DANA TRANSFER UMJM-DANA ALOKASI UMJM | - | Pembangunan Tata Kelola Pemerintahan Daerah (PD-5) 9. Peningkatan kualitas pelayanan publik dan menjaga stabilitas sosial kema- syarakatan | - | | 39.204.000,00 | KANTOR CAMAT BATUKLIANG |
| | 7.01.01.2.06.0009 | Penyelenggaraan Rapat Koordinasi dan Konsultasi SKPD | | | | | | | | | | | | | | |
| | | | <i>Jumlah Laporan Penyelenggaraan Rapat Koordinasi dan Konsultasi SKPD</i> | | | | 1 Laporan | 37.148.000,00 | Kab. Lombok Tengah, Batukliang, Semua Kel/Desa | DANA TRANSFER UMJM-DANA ALOKASI UMJM | - | Pembangunan Tata Kelola Pemerintahan Daerah (PD-5) 9. Peningkatan kualitas pelayanan publik dan menjaga stabilitas sosial kema- syarakatan | - | | 47.260.400,00 | KANTOR CAMAT BATUKLIANG |
| | 7.01.01.2.07 | Pengadaan Barang Milik Daerah Penunjang Ususan Pemerintah Daerah | <i>BMD Tercatat</i> | - | | | 2 jenis | 24.889.998,00 | | | - | Pembangunan Tata Kelola Pemerintahan Daerah (PD-5) 9. Peningkatan kualitas pelayanan publik dan menjaga stabilitas sosial kema- syarakatan | - | - | 38.186.459,00 | KANTOR CAMAT BATUKLIANG |
| | 7.01.01.2.07.0005 | Pengadaan Mebel | | | | | | | | | | | | | | |

| NO | KODE | URUSAN/BIDANG URUSAN/ PROGRAM/KEGIATAN/SUB KEGIATAN | INDIKATOR PROGRAM/KEGIATAN/ SUB-KEGIATAN | TARGET AKHIR PERIODE RESTRADPD | REALISASI CAPAIAN RENCANA OPDTAHLN2022 | FRAMIRAN CAPAIAN TARGET RENCANA TAHLN2023 | CAPAIAN KINERJA DAN KERANGKA PENDANAAN | | | | | KELOMPOK SASARAN | FRAMIRAN MAJU RENCANA TAHLN2025 | | PERINGKAT DAERAH PENANGGUNG JAWAB | |
|----|-------------------|---|---|--------------------------------------|--|---|--|---------------------|--|--------------------------------------|-----------|--|---------------------------------|---------------------|--------------------------------------|-------------------------|
| | | | | | | | TARGET 2024 | PAGU INDIKATIF (Rp) | LOKASI | SUMBER DANA | PRIORITAS | | TARGET | PAGU INDIKATIF (Rp) | | |
| | | | | | | | | | | | NASIONAL | | | | | DAERAH |
| 1 | 2 | 3 | 4 | 5 | 6 | 7 | 8 | 9 | 10 | 11 | 12 | 13 | 14 | 15 | 16 | 17 |
| | | | <i>Jumlah Paket Mebel yang Disediakan</i> | | | | 1 Unit | 24.889.998,00 | Kab. Lombok Tengah, Batukliang, Semua Kel/Desa | DANA TRANSFER UMUM-DANA ALOKASI UMUM | - | Pembangunan Tata Kelola Pemerintahan Daerah (PD-5) 9. Peningkatan kualitas pelayanan publik dan menjaga stabilitas sosial kemasyarakatan | - | | 38.186.459,00 | KANTOR CAMAT BATUKLIANG |
| | 7.01.01.2.08 | Penyediaan Jasa Penunjang Urusan Pemerintahan Daerah | <i>Layanan pemerintah daerah</i> | - | | | 12 bulan | 46.109.946,00 | | | - | Pembangunan Tata Kelola Pemerintahan Daerah (PD-5) 9. Peningkatan kualitas pelayanan publik dan menjaga stabilitas sosial kemasyarakatan | - | - | 17.507.540,00 | KANTOR CAMAT BATUKLIANG |
| | 7.01.01.2.08.0002 | Penyediaan Jasa Komunikasi, Sumber Daya Air dan Listrik | | | | | | | | | | | | | | |
| | | | <i>Jumlah Laporan Penyediaan Jasa Komunikasi, Sumber Daya Air dan Listrik yang Disediakan</i> | | | | 3 Laporan | 15.245.946,00 | Kab. Lombok Tengah, Batukliang, Semua Kel/Desa | DANA TRANSFER UMUM-DANA ALOKASI UMUM | - | Pembangunan Tata Kelola Pemerintahan Daerah (PD-5) 9. Peningkatan kualitas pelayanan publik dan menjaga stabilitas sosial kemasyarakatan | - | | 16.715.540,00 | KANTOR CAMAT BATUKLIANG |
| | 7.01.01.2.08.0004 | Penyediaan Jasa Pelayanan Umum Kantor | | | | | | | | | | | | | | |
| | | | <i>Jumlah Laporan Penyediaan Jasa Pelayanan Umum Kantor yang Disediakan</i> | | | | 1 Laporan | 30.864.000,00 | Kab. Lombok Tengah, Batukliang, Semua Kel/Desa | DANA TRANSFER UMUM-DANA ALOKASI UMUM | - | Pembangunan Tata Kelola Pemerintahan Daerah (PD-5) 9. Peningkatan kualitas pelayanan publik dan menjaga stabilitas sosial kemasyarakatan | - | | 792.000,00 | KANTOR CAMAT BATUKLIANG |

| NO | KODE | URUSAN/BIDANG URUSAN/ PROGRAM/KEGIATAN/SUB KEGIATAN | INDIKATOR PROGRAM/KEGIATAN/ SUB-KEGIATAN | TARGET AKHIR PERIODE RESTRADPD | REALISASI CAPAIAN RENCANA OPD TAHUN 2022 | PRAKIRAAN CAPAIAN TARGET RENCANA OPD TAHUN 2023 | CAPAIAN KINERJA DAN KERANGKA PENDANAAN | | | | | KELOMPOK SASARAN | PRAKIRAAN MAJU RENCANA TAHUN 2025 | | PERANGKAT DAERAH PENANGGUNG JAWAB | |
|----|-------------------|--|---|--------------------------------------|--|---|--|---------------------|--|--------------------------------------|-----------|--|-----------------------------------|---------------------|--------------------------------------|-------------------------|
| | | | | | | | TARGET 2024 | PAGU INDIKATIF (Rp) | LOKASI | SUMBER DANA | PRIORITAS | | TARGET | PAGU INDIKATIF (Rp) | | |
| | | | | | | | | | | | NASIONAL | | | | | DAERAH |
| 1 | 2 | 3 | 4 | 5 | 6 | 7 | 8 | 9 | 10 | 11 | 12 | 13 | 14 | 15 | 16 | 17 |
| | 7.01.01.2.09 | Pemeliharaan Barang Milik Daerah Penunjang Urusan Pemerintahan Daerah | <i>BMD Kondisi Baik</i> | - | | | 4 jenis | 51.218.304,00 | | | - | Pembangunan Tata Kelola Pemerintahan Daerah (PD-5) 9. Peningkatan kualitas pelayanan publik dan menjaga stabilitas sosial kemasyarakatan | - | - | 50.751.910,00 | KANTOR CAMAT BATUKLIANG |
| | 7.01.01.2.09.0001 | Penyediaan Jasa Pemeliharaan, Biaya Pemeliharaan, dan Pajak Kendaraan Perorangan Dinas atau Kendaraan Dinas Jabatan | | | | | | | | | | | | | | |
| | | | <i>Jumlah Kendaraan Perorangan Dinas atau Kendaraan Dinas Jabatan yang Dipelihara dan Dibayarkan Pajaknya</i> | | | | 9 Unit | 51.218.304,00 | Kab. Lombok Tengah, Batukliang, Semua Kel/Desa | DANA TRANSFER ULMU-DANA ALOKASI ULMU | - | Pembangunan Tata Kelola Pemerintahan Daerah (PD-5) 9. Peningkatan kualitas pelayanan publik dan menjaga stabilitas sosial kemasyarakatan | - | | 50.751.910,00 | KANTOR CAMAT BATUKLIANG |
| 2 | 7.01.02 | PROGRAM PENYELENGGARAAN PEMERINTAHAN DAN PELAYANAN PUBLIK | <i>Persentase penyelenggaraan pelayanan yang dilimpahkan</i> | - | | | 100% | 55.377.264,00 | | | | | | - | 31.956.188,00 | |
| | 7.01.02.2.01 | Koordinasi Penyelenggaraan Kegiatan Pemerintahan di Tingkat Kecamatan | <i>Laporan hasil koordinasi penyelenggaraan kegiatan Pemerintahan di Tingkat Kecamatan</i> | - | | | 2 Dokumen | 34.650.000,00 | | | - | Pembangunan Tata Kelola Pemerintahan Daerah (PD-5) 9. Peningkatan kualitas pelayanan publik dan menjaga stabilitas sosial kemasyarakatan | - | - | 10.692.000,00 | KANTOR CAMAT BATUKLIANG |
| | 7.01.02.2.01.0001 | Koordinasi/Sinergi Perencanaan dan Pelaksanaan Kegiatan Pemerintahan dengan Perangkat Daerah dan Instansi Vertikal Terkait | | | | | | | | | | | | | | |

| ND | KODE | URUSAN/BIDANG URUSAN/ PROGRAM/KEGIATAN/SUB KEGIATAN | INDIKATOR PROGRAM/KEGIATAN/ SUB-KEGIATAN | TARGET AKHIR PERIODE RESTRADPD | REALISASI CAPAIAN RENCANA OPDTAHLN2022 | FRAMIRAN CAPAIAN TARGET RENCANA OPDTAHLN2023 | CAPAIAN KINERJA DAN KERANGKA PENDANAAN | | | | | KELOMPOK SASARAN | FRAMIRAN MAJU RENCANA TAHUN 2025 | | PERINGKAT DAERAH PENANGGUNG JAWAB | |
|----|-------------------|--|--|--------------------------------------|--|--|--|---------------------|--|--------------------------------------|-----------|--|----------------------------------|---------------------|--------------------------------------|-------------------------|
| | | | | | | | TARGET 2024 | PAGU INDIKATIF (Rp) | LOKASI | SUMBER DANA | PRIORITAS | | TARGET | PAGU INDIKATIF (Rp) | | |
| | | | | | | | | | | | NASIONAL | | | | | DAERAH |
| 1 | 2 | 3 | 4 | 5 | 6 | 7 | 8 | 9 | 10 | 11 | 12 | 13 | 14 | 15 | 16 | 17 |
| | | | <i>Jumlah Laporan Koordinasi/Sinergi Perencanaan dan Pelaksanaan Kegiatan Pemerintahan dengan Perangkat Daerah dan Instansi Vertikal Terkait</i> | | | | 1 Laporan | 34.650.000,00 | Kab. Lombok Tengah, Batukliang, Semua Kel/Desa | DANA TRANSFER UMUM-DANA ALOKASI UMUM | - | Pembangunan Tata Kelola Pemerintahan Daerah (PD-5) 9. Peningkatan kualitas pelayanan publik dan menjaga stabilitas sosial kemasyarakatan | - | | 10.692.000,00 | KANTOR CAMAT BATUKLIANG |
| | 7.01.02.2.04 | Pelaksanaan Usulan Pemerintahan yang Dilimpahkan kepada Camat | - | - | | | - | 20.727.264,00 | | | - | Pembangunan Tata Kelola Pemerintahan Daerah (PD-5) 9. Peningkatan kualitas pelayanan publik dan menjaga stabilitas sosial kemasyarakatan | - | - | 21.264.188,00 | KANTOR CAMAT BATUKLIANG |
| | 7.01.02.2.04.0003 | Pelaksanaan Usulan Pemerintahan yang Terkait dengan Kewenangan Lain yang Dilimpahkan | | | | | | | | | | | | | | |
| | | | <i>Jumlah Laporan Pelaksanaan Kewenangan Lain yang Dilimpahkan</i> | | | | 1 Laporan | 20.727.264,00 | Kab. Lombok Tengah, Batukliang, Semua Kel/Desa | DANA TRANSFER UMUM-DANA ALOKASI UMUM | - | Pembangunan Tata Kelola Pemerintahan Daerah (PD-5) 9. Peningkatan kualitas pelayanan publik dan menjaga stabilitas sosial kemasyarakatan | - | | 21.264.188,00 | KANTOR CAMAT BATUKLIANG |
| 3. | 7.01.03 | PROGRAM PEMBERDAYAAN MASYARAKAT DESA DAN KELURAHAN | <i>Persentase usulan masyarakat yang disetujui</i> | - | | | 20% | 35.131.605,00 | | | | | | - | 37.737.994,00 | |
| | 7.01.03.2.01 | Koordinasi Kegiatan Pemberdayaan Desa | <i>Dokumen perencanaan dan hasil Pemberdayaan Desa</i> | - | | | 2 Dokumen | 35.131.605,00 | | | - | Pembangunan Tata Kelola Pemerintahan Daerah (PD-5) 9. Peningkatan kualitas pelayanan publik dan menjaga stabilitas sosial kemasyarakatan | - | - | 37.737.994,00 | KANTOR CAMAT BATUKLIANG |

| NO | KODE | URLSUN/BIDANG URLSUN/ PROGRAM/KEGIATAN/SUB KEGIATAN | INDIKATOR PROGRAM/KEGIATAN/ SUB-KEGIATAN | TARGET AKHIR PERIODE RESTRADPD | REALISASI CAPAIAN RENCANA OPDTAHLN2022 | FRAMIRAN CAPAIAN TARGET RENCANA TAHLN2023 | CAPAIAN KINERJA DAN KERANGKA PENDANAAN | | | | | KELOMPOK SASARAN | FRAMIRAN MAJU RENCANA TAHLN2025 | | PERANGKAT DAERAH PENANGGUNG JAWAB | |
|----|-------------------|---|---|--------------------------------------|--|---|--|---------------------|--|--------------------------------------|-----------|--|---------------------------------|---------------------|--------------------------------------|---------------------------|
| | | | | | | | TARGET 2024 | PAGU INDIKATIF (Rp) | LOKASI | SUMBER DANA | PRIORITAS | | TARGET | PAGU INDIKATIF (Rp) | | |
| | | | | | | | | | | | NASIONAL | | | | | DAERAH |
| 1 | 2 | 3 | 4 | 5 | 6 | 7 | 8 | 9 | 10 | 11 | 12 | 13 | 14 | 15 | 16 | 17 |
| | 7.01.03.2.01.0001 | Peningkatan Partisipasi Masyarakat dalam Forum Musyawarah Perencanaan Pembangunan di Desa | | | | | | | | | | | | | | |
| | | | <i>Jumlah Lembaga Kemasyarakatan yang Berpartisipasi dalam Forum Musyawarah Perencanaan Pembangunan di Desa</i> | | | | 2 Lembaga Kemasyarakatan | 35.131.605,00 | Kab. Lombok Tengah, Batu Lintang, Semua Kel/Desa | DANA TRANSFER UMUM-DANA ALOKASI UMUM | - | Pembangunan Tata Kelola Pemerintahan Daerah (PD-5) 9. Peningkatan kualitas pelayanan publik dan menjaga stabilitas sosial kemasyarakatan | - | | 37.737.994,00 | KANTOR CAMAT BATU LINTANG |
| 4 | 7.01.04 | PROGRAM KOORDINASI KETENTERAMAN DAN KETERTIBAN UMUM | <i>Persentase pengendalian gangguan ketertiban masyarakat</i> | - | | | 25 persen | 28.060.000,00 | | | | | | - | 44.627.000,00 | |
| | 7.01.04.2.01 | Koordinasi Upaya Penyelenggaraan Ketenteraman dan Ketertiban Umum | <i>Laporan hasil koordinasi penyelenggaraan ketenteraman dan ketertiban Masyarakat</i> | - | | | 2 Laporan | 28.060.000,00 | | | - | Pembangunan Tata Kelola Pemerintahan Daerah (PD-5) 9. Peningkatan kualitas pelayanan publik dan menjaga stabilitas sosial kemasyarakatan | - | - | 44.627.000,00 | KANTOR CAMAT BATU LINTANG |
| | 7.01.04.2.01.0001 | Sinergitas dengan Kepolisian Negara Republik Indonesia, Tentara Nasional Indonesia dan Instansi Vertikal di Wilayah Kecamatan | | | | | | | | | | | | | | |
| | | | <i>Jumlah Laporan Hasil Sinergitas dengan Kepolisian Negara Republik Indonesia, Tentara Nasional Indonesia dan Instansi Vertikal di Wilayah Kecamatan</i> | | | | 2 Laporan | 28.060.000,00 | Kab. Lombok Tengah, Batu Lintang, Semua Kel/Desa | DANA TRANSFER UMUM-DANA ALOKASI UMUM | - | Pembangunan Tata Kelola Pemerintahan Daerah (PD-5) 9. Peningkatan kualitas pelayanan publik dan menjaga stabilitas sosial kemasyarakatan | - | | 44.627.000,00 | KANTOR CAMAT BATU LINTANG |
| 5 | 7.01.05 | PROGRAM PENGELOMPOKAN URLSUN PEMERINTAHAN UMUM | <i>Persentase urusan pemerintahan umum yang dikordinasikan</i> | - | | | 100 % | 273.108.635,00 | | | | | | - | 309.116.100,00 | |

| NO | KODE | URUSAN/BIDANG URUSAN/ PROGRAM/KEGIATAN/SUB KEGIATAN | INDIKATOR PROGRAM/KEGIATAN/ SUB-KEGIATAN | TARGET AKHIR PERIODE RESTRADPD | REALISASI CAPAIAN RENCANA OPDTAHLN2022 | PRAKIRAAN CAPAIAN TARGET RENCANA OPDTAHLN2023 | CAPAIAN KINERJA DAN KERANGKA PENDANAAN | | | | | KELOMPOK SASARAN | PRAKIRAAN MAJU RENCANA TAHLN2025 | | PERINGKAT DAERAH PENANGGUNG JAWAB | |
|----|-------------------|---|---|--------------------------------------|--|---|--|---------------------|--|--------------------------------------|-----------|--|----------------------------------|---------------------|--------------------------------------|-------------------------|
| | | | | | | | TARGET 2024 | PAGU INDIKATIF (Rp) | LOKASI | SUMBER DANA | PRIORITAS | | TARGET | PAGU INDIKATIF (Rp) | | |
| | | | | | | | | | | | NASIONAL | | | | | DAERAH |
| 1 | 2 | 3 | 4 | 5 | 6 | 7 | 8 | 9 | 10 | 11 | 12 | 13 | 14 | 15 | 16 | 17 |
| | 7.01.05.2.01 | Penyelenggaraan Urusan Pemerintahan Umum Sesuai Penugasan Kepala Daerah | Laporan Hasil Penyelenggaraan urusan Pemerintahan Umum | - | | | 1 Dokumen | 273.108.635,00 | | | - | Pembangunan Tata Kelola Pemerintahan Daerah (PD-5) 9. Peningkatan kualitas pelayanan publik dan menjaga stabilitas sosial kema sarakatan | - | - | 309.116.100,00 | KANTOR CAMAT BATUKLIANG |
| | 7.01.05.2.01.0004 | Pembinaan Kerukunan Antar Suku dan Intra Suku, Umat Beragama, Ras, dan Golongan Lainnya Guna Mewujudkan Stabilitas Keamanan Lokal, Regional, dan Nasional | | | | | | | | | | | | | | |
| | | | Jumlah Orang yang Mengikuti Pembinaan Kerukunan Antar Suku dan Intra Suku, Umat Beragama, Ras, dan Golongan Lainnya Guna Mewujudkan Stabilitas Keamanan Lokal, Regional, dan Nasional | | | | 5 Orang | 273.108.635,00 | Kab. Lombok Tengah, Batukliang, Semua Kel/Desa | DANA TRANSFER ULMU-DANA ALOKASI ULMU | - | Pembangunan Tata Kelola Pemerintahan Daerah (PD-5) 9. Peningkatan kualitas pelayanan publik dan menjaga stabilitas sosial kema sarakatan | - | | 309.116.100,00 | KANTOR CAMAT BATUKLIANG |
| 6. | 7.01.06 | PROGRAM PEMBINAAN DAN PENGAWASAN PEMERINTAHAN DESA | Persentase desa yang menyampaikan laporan kinerja tepat waktu | - | | | 95 % | 76.459.843,00 | | | | | | - | 59.533.568,00 | |
| | 7.01.06.2.01 | Fasilitasi, Rekomendasi dan Koordinasi Pembinaan dan Pengawasan Pemerintahan Desa | Laporan hasil fasilitasi, Rekomendasi dan Koordinasi Pembinaan dan Pengawasan Pemerintahan Desa | - | | | 1 Dokumen | 76.459.843,00 | | | - | Pembangunan Tata Kelola Pemerintahan Daerah (PD-5) 9. Peningkatan kualitas pelayanan publik dan menjaga stabilitas sosial kema sarakatan | - | - | 59.533.568,00 | KANTOR CAMAT BATUKLIANG |
| | 7.01.06.2.01.0002 | Fasilitasi Administrasi Tata Pemerintahan Desa | | | | | | | | | | | | | | |

| ND | KODE | URLSAN/ BIDANG URLSAN/ PROGRAM/KEGIATAN/ SUB KEGIATAN | INDIKATOR PROGRAM/KEGIATAN/ SUB/KEGIATAN | TARGET AKHIR PERIODE RESTRADPD | REALISASI CAPAIAN RENCANA OPDTAHLN2022 | FRAMIRAN CAPAIAN TARGET RENCANA OPDTAHLN2023 | CAPAIAN KINERJA DAN KERANGKA PENDANAAN | | | | | KELOMPOK SASARAN | FRAMIRAN MAJU RENCANA TAHUN 2025 | | PERANGKAT DAERAH PENANGGUNG JAWAB | | |
|----|-------------------|---|--|--|--|--|--|---------------------|--|--|-----------|---|----------------------------------|---------------------|--------------------------------------|----------------------------------|----------------------------------|
| | | | | | | | TARGET 2024 | PAGU INDIKATIF (Rp) | LOKASI | SUMBER DANA | PRIORITAS | | TARGET | PAGU INDIKATIF (Rp) | | | |
| | | | | | | | | | | | NASIONAL | | | | | DAERAH | |
| 1 | 2 | 3 | 4 | 5 | 6 | 7 | 8 | 9 | 10 | 11 | 12 | 13 | 14 | 15 | 16 | 17 | |
| | | | <i>Jumlah Dokumen yang Difasilitasi dalam rangka Administrasi Tata Pemerintahan Desa</i> | | | | 1 Dokumen | 43.667.843,00 | Kab. Lombok Tengah, Batukliang, Semua Kel/Desa | DANA TRANSFER UMJM-DANA ALOKASI UMJM | - | Pembangunan Tata Kelola Pemerintahan Daerah (PD-5) 9. Peningkatan kualitas pelayanan publik dan menjaga stabilitas sosial kema- syarakatan | - | | 34.316.350,00 | KANTOR CAMAT BATUKLIANG | |
| | 7.01.06.2.01.0017 | Kordinasi Pendampingan Desa di Wilayahnya | | | | | | | | | | | | | | | |
| | | | <i>Jumlah Laporan Hasil Kordinasi Pendampingan Desa di Wilayahnya</i> | | | | 2 Laporan | 32.792.000,00 | Kab. Lombok Tengah, Batukliang, Semua Kel/Desa | DANA TRANSFER UMJM-DANA ALOKASI UMJM | - | Pembangunan Tata Kelola Pemerintahan Daerah (PD-5) 9. Peningkatan kualitas pelayanan publik dan menjaga stabilitas sosial kema- syarakatan | - | | 25.217.218,00 | KANTOR CAMAT BATUKLIANG | |
| | | KANTOR CAMAT BATUKLIANG UTARA | | | | | | | 2.294.734.765,00 | | | | | | | 2.699.124.315,00 | |
| | 7 | UNSUB MENYALAHKAN | | | | | | 1.999.441.447,00 | | | | | | | | 2.343.524.315,00 | |
| | 7.01 | KECAMATAN | | | | | | 1.999.441.447,00 | | | | | | | | 2.343.524.315,00 | |
| 1. | 7.01.01 | PROGRAM PENUNJANG URLSAN PEMERINTAH DAERAH KABUPATEN KOTA | | <i>Nilai SKMP OPD</i> | - | | B Predikat | 1.857.135.947,00 | | | | | | - | | 2.128.924.315,00 | |
| | 7.01.01.2.01 | Perencanaan, Penganggaran, dan Evaluasi Kinerja Perangkat Daerah | | <i>Dokumen Perencanaan, penganggaran dan evaluasi kinerja PD</i> | - | | 4 Dokumen | 24.016.379,00 | | | | 9. Peningkatan kualitas pelayanan publik dan menjaga stabilitas sosial kema- syarakatan | - | - | | 41.411.673,00 | KANTOR CAMAT BATUKLIANG UTARA |
| | 7.01.01.2.01.0001 | Penyusunan Dokumen Perencanaan Perangkat Daerah | | | | | | | | | | | | | | | |
| | | | <i>Jumlah Dokumen Perencanaan Perangkat Daerah</i> | | | | 4 Dokumen | 5.449.304,00 | Kab. Lombok Tengah, Batukliang Utara, Semua Kel/Desa | DANA TRANSFER UMJM-DANA ALOKASI UMJM | - | 9. Peningkatan kualitas pelayanan publik dan menjaga stabilitas sosial kema- syarakatan | - | | 15.035.900,00 | KANTOR CAMAT BATUKLIANG UTARA | |
| | 7.01.01.2.01.0002 | Kordinasi dan Penyusunan Dokumen RKA-SKPD | | | | | | | | | | | | | | | |

| NO | KODE | URUSAN/BIDANG URUSAN/ PROGRAM/KEGIATAN/SUB KEGIATAN | INDIKATOR PROGRAM/KEGIATAN/ SUB-KEGIATAN | TARGET AKHIR PERIODE RESTRACPD | REALISASI CAPAIAN RENCANA OPDTAHLN2022 | FRAMIRAN CAPAIAN TARGET RENCANA TAHLN2023 | CAPAIAN KINERJA DAN KERANGKA PENDANAAN | | | | | KELOMPOK SASARAN | FRAMIRAN MAJU RENCANA TAHLN2025 | | PERANGKAT DAERAH PENANGGUNG JAWAB | |
|----|-------------------|---|---|--------------------------------------|--|---|--|---------------------|--|--------------------------------------|-----------|---|---------------------------------|---------------------|--------------------------------------|-------------------------------|
| | | | | | | | TARGET 2024 | PAGU INDIKATIF (Rp) | LOKASI | SUMBER DANA | PRIORITAS | | TARGET | PAGU INDIKATIF (Rp) | | |
| | | | | | | | | | | | NASIONAL | | | | | DAERAH |
| 1 | 2 | 3 | 4 | 5 | 6 | 7 | 8 | 9 | 10 | 11 | 12 | 13 | 14 | 15 | 16 | 17 |
| | | | <i>Jumlah Dokumen RKA-SKPD dan Laporan Hasil Koordinasi Penyusunan Dokumen RKA-SKPD</i> | | | | 4 Dokumen | 4.272.075,00 | Kab. Lombok Tengah, Batukliang Utara, Semua Kel/Desa | DANA TRANSFER ULMJ-DANA ALOKASI ULMJ | - | 9. Peningkatan kualitas pelayanan publik dan menjaga stabilitas sosial kemasyarakatan | - | | 4.750.000,00 | KANTOR CAMAT BATUKLIANG UTARA |
| | 7.01.01.2.01.0004 | Koordinasi dan Penyusunan DPA-SKPD | | | | | | | | | | | | | | |
| | | | <i>Jumlah Dokumen DPA-SKPD dan Laporan Hasil Koordinasi Penyusunan Dokumen DPA-SKPD</i> | | | | 4 Dokumen | 4.645.000,00 | Kab. Lombok Tengah, Batukliang Utara, Semua Kel/Desa | DANA TRANSFER ULMJ-DANA ALOKASI ULMJ | - | 9. Peningkatan kualitas pelayanan publik dan menjaga stabilitas sosial kemasyarakatan | - | | 6.575.773,00 | KANTOR CAMAT BATUKLIANG UTARA |
| | 7.01.01.2.01.0006 | Koordinasi dan Penyusunan Laporan Capaian Kinerja dan Ikhtisar Realisasi Kinerja SKPD | | | | | | | | | | | | | | |
| | | | <i>Jumlah Laporan Capaian Kinerja dan Ikhtisar Realisasi Kinerja SKPD dan Laporan Hasil Koordinasi Penyusunan Laporan Capaian Kinerja dan Ikhtisar Realisasi Kinerja SKPD</i> | | | | 4 Laporan | 9.650.000,00 | Kab. Lombok Tengah, Batukliang Utara, Semua Kel/Desa | DANA TRANSFER ULMJ-DANA ALOKASI ULMJ | - | 9. Peningkatan kualitas pelayanan publik dan menjaga stabilitas sosial kemasyarakatan | - | | 15.050.000,00 | KANTOR CAMAT BATUKLIANG UTARA |
| | 7.01.01.2.02 | Administrasi Keuangan Perangkat Daerah | <i>Dokumen administrasi keuangan PD</i> | - | | | 3 Dokumen | 1.531.499.516,00 | | | - | 9. Peningkatan kualitas pelayanan publik dan menjaga stabilitas sosial kemasyarakatan | - | | 1.688.296.642,00 | KANTOR CAMAT BATUKLIANG UTARA |
| | 7.01.01.2.02.0001 | Penyediaan Gaji dan Tunjangan ASN | | | | | | | | | | | | | | |
| | | | <i>Jumlah Orang yang Menerima Gaji dan Tunjangan ASN</i> | | | | 20 Orang/bulan | 1.486.680.516,00 | Kab. Lombok Tengah, Batukliang Utara, Semua Kel/Desa | DANA TRANSFER ULMJ-DANA ALOKASI ULMJ | - | 9. Peningkatan kualitas pelayanan publik dan menjaga stabilitas sosial kemasyarakatan | - | | 1.635.346.642,00 | KANTOR CAMAT BATUKLIANG UTARA |
| | 7.01.01.2.02.0005 | Koordinasi dan Penyusunan Laporan Keuangan Akhir Tahun SKPD | | | | | | | | | | | | | | |
| | | | <i>Jumlah Laporan Keuangan Akhir Tahun SKPD dan Laporan Hasil Koordinasi Penyusunan Laporan Keuangan Akhir Tahun SKPD</i> | | | | 4 Laporan | 9.300.000,00 | Kab. Lombok Tengah, Batukliang Utara, Semua Kel/Desa | DANA TRANSFER ULMJ-DANA ALOKASI ULMJ | - | 9. Peningkatan kualitas pelayanan publik dan menjaga stabilitas sosial kemasyarakatan | - | | 17.450.000,00 | KANTOR CAMAT BATUKLIANG UTARA |
| | 7.01.01.2.02.0007 | Koordinasi dan Penyusunan Laporan Keuangan Bulanan/Triwulanan/Semesteran SKPD | | | | | | | | | | | | | | |

| NO | KODE | URUSAN/BIDANG URUSAN/ PROGRAM/KEGIATAN/SUB KEGIATAN | INDIKATOR PROGRAM/KEGIATAN/ SUB-KEGIATAN | TARGET AKHIR PERIODE RESTRADCPD | REALISASI CAPAIAN RENCANA OPDTAHLN2022 | FRAMIRAN CAPAIAN TARGET RENCANA TAHLN2023 | CAPAIAN KINERJA DAN KERANGKA PENDANAAN | | | | | KELOMPOK SASARAN | FRAMIRAN MAJU RENCANA TAHLN2025 | | PERANGKAT DAERAH PENANGGUNG JAWAB | |
|----|-------------------|--|---|---------------------------------------|--|---|--|---------------------|--|--|-----------|---|---------------------------------|---------------------|--------------------------------------|----------------------------------|
| | | | | | | | TARGET 2024 | PAGU INDIKATIF (Rp) | LOKASI | SUMBER DANA | PRIORITAS | | TARGET | PAGU INDIKATIF (Rp) | | |
| | | | | | | | | | | | NASIONAL | | | | | DAERAH |
| 1 | 2 | 3 | 4 | 5 | 6 | 7 | 8 | 9 | 10 | 11 | 12 | 13 | 14 | 15 | 16 | 17 |
| | | | <i>Jumlah Laporan Keuangan Bulanan/ Triwulanan/Semesteran SKPD dan Laporan Koordinasi Penyusunan Laporan Keuangan Bulanan/Triwulana n/Semesteran SKPD</i> | | | | 12 Laporan | 35.519.000,00 | Kab. Lombok Tengah, Batukliang Utara, Semua Kel/Desa | DANA TRANSFER UMJM-DANA ALOKASI UMJM | - | 9. Peningkatan kualitas pelayanan publik dan menjaga stabilitas sosial kema syarakatan | - | | 35.500.000,00 | KANTOR CAMAT BATUKLIANG UTARA |
| | 7.01.01.2.06 | Administrasi Umum Perangkat Daerah | <i>Laporan Administrasi Umum Perangkat Daerah</i> | - | | | 3 Dokumen | 156.431.673,00 | | | - | 9. Peningkatan kualitas pelayanan publik dan menjaga stabilitas sosial kema syarakatan | - | - | 210.200.000,00 | KANTOR CAMAT BATUKLIANG UTARA |
| | 7.01.01.2.06.0001 | Penyediaan Komponen Instalasi Listrik/Penerangan Bangunan Kantor | | | | | | | | | | | | | | |
| | | | <i>Jumlah Paket Komponen Instalasi Listrik/Penerangan Bangunan Kantor yang Disediakan</i> | | | | 2 Paket | 11.077.060,00 | Kab. Lombok Tengah, Batukliang Utara, Semua Kel/Desa | DANA TRANSFER UMJM-DANA ALOKASI UMJM | - | 9. Peningkatan kualitas pelayanan publik dan menjaga stabilitas sosial kema syarakatan | - | | 13.000.000,00 | KANTOR CAMAT BATUKLIANG UTARA |
| | 7.01.01.2.06.0002 | Penyediaan Peralatan dan Pertengkapan Kantor | | | | | | | | | | | | | | |
| | | | <i>Jumlah Paket Peralatan dan Pertengkapan Kantor yang Disediakan</i> | | | | 4 Paket | 34.444.613,00 | Kab. Lombok Tengah, Batukliang Utara, Semua Kel/Desa | DANA TRANSFER UMJM-DANA ALOKASI UMJM | - | 9. Peningkatan kualitas pelayanan publik dan menjaga stabilitas sosial kema syarakatan | - | | 80.000.000,00 | KANTOR CAMAT BATUKLIANG UTARA |
| | 7.01.01.2.06.0004 | Penyediaan Bahan Logistik Kantor | | | | | | | | | | | | | | |
| | | | <i>Jumlah Paket Bahan Logistik Kantor yang Disediakan</i> | | | | 12 Paket | 84.600.000,00 | Kab. Lombok Tengah, Batukliang Utara, Semua Kel/Desa | DANA TRANSFER UMJM-DANA ALOKASI UMJM | - | 9. Peningkatan kualitas pelayanan publik dan menjaga stabilitas sosial kema syarakatan | - | | 90.200.000,00 | KANTOR CAMAT BATUKLIANG UTARA |
| | 7.01.01.2.06.0009 | Penyelenggaraan Rapat Koordinasi dan Konsultasi SKPD | | | | | | | | | | | | | | |
| | | | <i>Jumlah Laporan Penyelenggaraan Rapat Koordinasi dan Konsultasi SKPD</i> | | | | 3 Laporan | 26.310.000,00 | Kab. Lombok Tengah, Batukliang Utara, Semua Kel/Desa | DANA TRANSFER UMJM-DANA ALOKASI UMJM | - | 9. Peningkatan kualitas pelayanan publik dan menjaga stabilitas sosial kema syarakatan | - | | 27.000.000,00 | KANTOR CAMAT BATUKLIANG UTARA |

| NO | KODE | URUSAN/BIDANG URUSAN/ PROGRAM/KEGIATAN/SUB KEGIATAN | INDIKATOR PROGRAM/KEGIATAN/ SUB-KEGIATAN | TARGET AKHIR PERIODE RESTRADPD | REALISASI CAPAIAN RENCANA OPDTAHUN2022 | FRAMIRAN CAPAIAN TARGET RENCANA TAHUN2023 | CAPAIAN KINERJA DAN KERANGKA PENDANAAN | | | | | KELOMPOK SASARAN | FRAMIRAN MAJU RENCANA TAHUN 2025 | | PERANGKAT DAERAH PENANGGUNG JAWAB | |
|----|-------------------|---|---|--------------------------------------|--|---|--|---------------------|--|--|-----------|--|----------------------------------|---------------------|--------------------------------------|----------------------------------|
| | | | | | | | TARGET 2024 | PAGU INDIKATIF (Rp) | LOKASI | SUMBER DANA | PRIORITAS | | TARGET | PAGU INDIKATIF (Rp) | | |
| | | | | | | | | | | | NASIONAL | | | | | DAERAH |
| 1 | 2 | 3 | 4 | 5 | 6 | 7 | 8 | 9 | 10 | 11 | 12 | 13 | 14 | 15 | 16 | 17 |
| | 7.01.01.2.08 | Penyediaan Jasa Penunjang Usaha Pemerintahan Daerah | Layanan pemerintah daerah | - | | | 12 Bulan | 23.545.000,00 | | | - | 9. Peningkatan kualitas pelayanan publik dan menjaga stabilitas sosial kema- syarakatan | - | - | 28.516.000,00 | KANTOR CAMAT BATUKLIANG UTARA |
| | 7.01.01.2.08.0002 | Penyediaan Jasa Komunikasi, Sumber Daya Air dan Listrik | | | | | | | | | | | | | | |
| | | | Jumlah Laporan Penyediaan Jasa Komunikasi, Sumber Daya Air dan Listrik yang Disediakan | | | | 12 Laporan | 22.393.000,00 | Kab. Lombok Tengah, Batukliang Utara, Semua Kel/Desa | DANA TRANSFER UMUM-DANA ALOKASI UMUM | - | 9. Peningkatan kualitas pelayanan publik dan menjaga stabilitas sosial kema- syarakatan | - | | 24.500.000,00 | KANTOR CAMAT BATUKLIANG UTARA |
| | 7.01.01.2.08.0004 | Penyediaan Jasa Pelayanan Umum Kantor | | | | | | | | | | | | | | |
| | | | Jumlah Laporan Penyediaan Jasa Pelayanan Umum Kantor yang Disediakan | | | | 2 Laporan | 1.152.000,00 | Kab. Lombok Tengah, Batukliang Utara, Semua Kel/Desa | DANA TRANSFER UMUM-DANA ALOKASI UMUM | - | 9. Peningkatan kualitas pelayanan publik dan menjaga stabilitas sosial kema- syarakatan | - | | 4.016.000,00 | KANTOR CAMAT BATUKLIANG UTARA |
| | 7.01.01.2.09 | Pemeliharaan Barang Milik Daerah Penunjang Usaha Pemerintahan Daerah | Barang Milik Daerah kondisibaik | - | | | 14 Unit | 121.643.379,00 | | | - | 9. Peningkatan kualitas pelayanan publik dan menjaga stabilitas sosial kema- syarakatan | - | - | 160.500.000,00 | KANTOR CAMAT BATUKLIANG UTARA |
| | 7.01.01.2.09.0001 | Penyediaan Jasa Pemeliharaan, Biaya Pemeliharaan, dan Pajak Kendaraan Perorangan Dinas atau Kendaraan Dinas Jabatan | | | | | | | | | | | | | | |
| | | | Jumlah Kendaraan Perorangan Dinas atau Kendaraan Dinas Jabatan yang Dipelihara dan dibayarkan Pajaknya | | | | 14 Unit | 52.013.894,00 | Kab. Lombok Tengah, Batukliang Utara, Semua Kel/Desa | DANA TRANSFER UMUM-DANA ALOKASI UMUM | - | 9. Peningkatan kualitas pelayanan publik dan menjaga stabilitas sosial kema- syarakatan | - | | 70.500.000,00 | KANTOR CAMAT BATUKLIANG UTARA |
| | 7.01.01.2.09.0010 | Pemeliharaan/Rehabilitasi Sarana dan Prasarana Gedung Kantor atau Bangunan Lainnya | | | | | | | | | | | | | | |
| | | | Jumlah Sarana dan Prasarana Gedung Kantor atau Bangunan Lainnya yang Dipelihara/Direhabilitasi | | | | 4 Unit | 69.629.485,00 | Kab. Lombok Tengah, Batukliang Utara, Semua Kel/Desa | DANA TRANSFER UMUM-DANA ALOKASI UMUM | - | 9. Peningkatan kualitas pelayanan publik dan menjaga stabilitas sosial kema- syarakatan | - | | 90.000.000,00 | KANTOR CAMAT BATUKLIANG UTARA |
| 2 | 7.01.02 | PROGRAM PENYELENGGARAAN PEMERINTAHAN DAN PELAYANAN PUBLIK | Persentase penyelenggaraan pelayanan yang dilimpahkan | - | | | 100 % | 63.435.000,00 | | | | | | - | 99.100.000,00 | |

| NO | KODE | URUSAN/BIDANG URUSAN/ PROGRAM/KEGIATAN/SUB KEGIATAN | INDIKATOR PROGRAM/KEGIATAN/ SUB-KEGIATAN | TARGET AKHIR PERIODE RESTRAD/CPD | REALISASI CAPAIAN RENCANA OP/DTA/TAHUN 2022 | FRAMIRAN CAPAIAN TARGET RENCANA/CPD TAHUN 2023 | CAPAIAN KINERJA DAN KERANGKA PENDANAAN | | | | | KELOMPOK SASARAN | FRAMIRAN MAJU RENCANA TAHUN 2025 | | PERANGKAT DAERAH PENANGGUNG JAWAB | |
|----|-------------------|--|---|--|---|--|--|---------------------|--|--------------------------------------|-----------|---|----------------------------------|---------------------|--------------------------------------|-------------------------------|
| | | | | | | | TARGET 2024 | PAGU INDIKATIF (Rp) | LOKASI | SUMBER DANA | PRIORITAS | | TARGET | PAGU INDIKATIF (Rp) | | |
| | | | | | | | | | | | NASIONAL | | | | | DAERAH |
| 1 | 2 | 3 | 4 | 5 | 6 | 7 | 8 | 9 | 10 | 11 | 12 | 13 | 14 | 15 | 16 | 17 |
| | 7.01.02.2.01 | Koordinasi Penyelenggaraan Kegiatan Pemerintahan di Tingkat Kecamatan | Laporan hasil Koordinasi Penyelenggaraan Kegiatan Pemerintahan di Tingkat Kecamatan | - | | | 2 Dokumen | 21.500.000,00 | | | - | Pembangunan Tata Kelola Pemerintahan Daerah (PD-5) 9. Peningkatan kualitas pelayanan publik dan menjaga stabilitas sosial kema syarakatan | - | - | 39.100.000,00 | KANTOR CAMAT BATUKLIANG UTARA |
| | 7.01.02.2.01.0001 | Koordinasi/Sinergi Perencanaan dan Pelaksanaan Kegiatan Pemerintahan dengan Perangkat Daerah dan Instansi Vertikal Terkait | | | | | | | | | | | | | | |
| | | | Jumlah Laporan Koordinasi/Sinergi Perencanaan dan Pelaksanaan Kegiatan Pemerintahan dengan Perangkat Daerah dan Instansi Vertikal Terkait | | | | 4 Laporan | 21.500.000,00 | Kab. Lombok Tengah, Batukliang Utara, Semua Kel/Desa | DANA TRANSFER UMUM-DANA ALOKASI UMUM | - | Pembangunan Tata Kelola Pemerintahan Daerah (PD-5) 9. Peningkatan kualitas pelayanan publik dan menjaga stabilitas sosial kema syarakatan | - | | 39.100.000,00 | KANTOR CAMAT BATUKLIANG UTARA |
| | 7.01.02.2.04 | Pelaksanaan Urusan Pemerintahan yang Dilimpahkan kepada Camat | Laporan Pelaksanaan urusan pemerintahan yang dilimpahkan kepada camat | - | | | 2 Dokumen | 41.935.000,00 | | | - | Pembangunan Tata Kelola Pemerintahan Daerah (PD-5) 9. Peningkatan kualitas pelayanan publik dan menjaga stabilitas sosial kema syarakatan | - | - | 60.000.000,00 | KANTOR CAMAT BATUKLIANG UTARA |
| | 7.01.02.2.04.0003 | Pelaksanaan Urusan Pemerintahan yang Terkait dengan Kewenangan Lain yang Dilimpahkan | | | | | | | | | | | | | | |
| | | | Jumlah Laporan Pelaksanaan Kewenangan Lain yang Dilimpahkan | | | | 4 Laporan | 41.935.000,00 | Kab. Lombok Tengah, Batukliang Utara, Semua Kel/Desa | DANA TRANSFER UMUM-DANA ALOKASI UMUM | - | Pembangunan Tata Kelola Pemerintahan Daerah (PD-5) 9. Peningkatan kualitas pelayanan publik dan menjaga stabilitas sosial kema syarakatan | - | | 60.000.000,00 | KANTOR CAMAT BATUKLIANG UTARA |

| NO | KODE | URLSAN/ BIDANG URLSAN/ PROGRAM/KEGIATAN/ SUB KEGIATAN | INDIKATOR PROGRAM/KEGIATAN/ SUB-KEGIATAN | TARGET AKHIR PERIODE RESTRADCPD | REALISASI CAPAIAN RENCANA OPDTAHLN2022 | FRAMIRAN CAPAIAN TARGET RENCANA TAHLN2023 | CAPAIAN KINERJA DAN KERANGKA PENDANAAN | | | | | KELOMPOK SASARAN | FRAMIRAN MAJU RENCANA TAHLN2025 | | PERANGKAT DAERAH PENANGGUNG JAWAB | |
|----|-------------------|---|--|---------------------------------------|--|---|--|---------------------|--|--|-----------|---|---------------------------------|---------------------|--------------------------------------|----------------------------------|
| | | | | | | | TARGET 2024 | PAGU INDIKATIF (Rp) | LOKASI | SUMBER DANA | PRIORITAS | | TARGET | PAGU INDIKATIF (Rp) | | |
| | | | | | | | | | | | NASIONAL | | | | | DAERAH |
| 1 | 2 | 3 | 4 | 5 | 6 | 7 | 8 | 9 | 10 | 11 | 12 | 13 | 14 | 15 | 16 | 17 |
| 3 | 7.01.04 | PROGRAM KOORDINASI KETENTERAMAN DAN KETERTIBAN UMM | Persentase pengendalian gangguan ketertiban masyarakat | - | | | 100% | 41.890.500,00 | | | | | | - | 60.500.000,00 | |
| | 7.01.04.2.01 | Koordinasi Upaya Penyelenggaraan Ketenteraman dan Ketertiban Umum | Dokumen penanganan pengaduan masyarakat dan penanganan konflik | - | | | 4 Dokumen | 41.890.500,00 | | | - | Pembangunan Tata Kelola Pemerintahan Daerah (PD-5) 9. Peningkatan kualitas pelayanan publik dan menjaga stabilitas sosial kema- syarakatan | - | - | 60.500.000,00 | KANTOR CAMAT BATUKLIANG UTARA |
| | 7.01.04.2.01.0001 | Sinergitas dengan Kepolisian Negara Republik Indonesia, Tentara Nasional Indonesia dan Instansi Vertikal di Wilayah Kecamatan | | | | | | | | | | | | | | |
| | | | Jumlah Laporan Hasil Sinergitas dengan Kepolisian Negara Republik Indonesia, Tentara Nasional Indonesia dan Instansi Vertikal di Wilayah Kecamatan | | | | 4 Laporan | 41.890.500,00 | Kab. Lombok Tengah, Batukliang Utara, Semua Kel/Desa | DANA TRANSFER UMM-DANA ALOKASI UMM | - | Pembangunan Tata Kelola Pemerintahan Daerah (PD-5) 9. Peningkatan kualitas pelayanan publik dan menjaga stabilitas sosial kema- syarakatan | - | | 60.500.000,00 | KANTOR CAMAT BATUKLIANG UTARA |
| 4 | 7.01.06 | PROGRAM PEMBINAAN DAN PENGAWASAN PEMERINTAHAN DESA | Persentase desa yang menyampaikan laporan kinerja tepat waktu | - | | | 95% | 36.980.000,00 | | | | | | - | 55.000.000,00 | |
| | 7.01.06.2.01 | Fasilitasi, Rekomendasi dan Koordinasi Pembinaan dan Pengawasan Pemerintahan Desa | Laporan hasil Fasilitasi, Rekomendasi dan Koordinasi Pembinaan dan Pengawasan Pemerintahan Desa | - | | | 4 Dokumen | 36.980.000,00 | | | - | Pembangunan Tata Kelola Pemerintahan Daerah (PD-5) 9. Peningkatan kualitas pelayanan publik dan menjaga stabilitas sosial kema- syarakatan | - | - | 55.000.000,00 | KANTOR CAMAT BATUKLIANG UTARA |
| | 7.01.06.2.01.0002 | Fasilitasi Administrasi Tata Pemerintahan Desa | | | | | | | | | | | | | | |

| NO | KODE | URLSAN/ BIDANG URLSAN/ PROGRAM/KEGIATAN/ SUB KEGIATAN | INDIKATOR PROGRAM/KEGIATAN/ SUB-KEGIATAN | TARGET AKHIR PERIODE RESTRADPD | REALISASI CAPAIAN RENCANA OPDTAHLN2022 | FRAMIRAN CAPAIAN TARGET RENCANA TAHLN2023 | CAPAIAN KINERJA DAN KERANGKA PENDANAAN | | | | | KELOMPOK SASARAN | FRAMIRAN MAJU RENCANA TAHLN2025 | | PERANGKAT DAERAH PENANGGUNG JAWAB | |
|----|-------------------|---|---|--------------------------------------|--|---|--|---------------------|--|--|-----------|---|---------------------------------|---------------------|--------------------------------------|----------------------------------|
| | | | | | | | TARGET 2024 | PAGU INDIKATIF (Rp) | LOKASI | SUMBER DANA | PRIORITAS | | TARGET | PAGU INDIKATIF (Rp) | | |
| | | | | | | | | | | | NASIONAL | | | | | DAERAH |
| 1 | 2 | 3 | 4 | 5 | 6 | 7 | 8 | 9 | 10 | 11 | 12 | 13 | 14 | 15 | 16 | 17 |
| | | | <i>Jumlah Dokumen yang Difasilitasi dalam rangka Administrasi Tata Pemerintahan Desa</i> | | | | 4 Dokumen | 36.980.000,00 | Kab. Lombok Tengah, Batukliang Utara, Semua Kel/Desa | DANA TRANSFER UMJM-DANA ALOKASI UMJM | - | Pembangu nan Tata Kelola Pemerintahan Daerah (PD-5) 9. Peningkatan kualitas pelayanan publik dan menjaga stabilitas sosial kema syarakatan | - | | 55.000.000,00 | KANTOR CAMAT BATUKLIANG UTARA |
| | - | - | | | | | | 295.293.318,00 | | | | | | | 355.600.000,00 | |
| 5 | 7.01.03 | PROGRAM PEMBERDAYAAN MASYARAKAT DESA DAN KELURAHAN | <i>Persentase usulan masyarakat yang disetujui</i> | - | | | 20% | 38.011.600,00 | | | | | | - | 50.600.000,00 | |
| | 7.01.03.2.01 | Koordinasi Kegiatan Pemberdayaan Desa | <i>Dokumen perencanaan dan hasil pemberdayaan desa</i> | - | | | 2 Dokumen | 38.011.600,00 | | | - | Pembangu nan Tata Kelola Pemerintahan Daerah (PD-5) 9. Peningkatan kualitas pelayanan publik dan menjaga stabilitas sosial kema syarakatan | - | - | 50.600.000,00 | KANTOR CAMAT BATUKLIANG UTARA |
| | 7.01.03.2.01.0001 | Peningkatan Partisipasi Masyarakat dalam Forum Musyawarah Perencanaan Pembangunan di Desa | | | | | | | | | | | | | | |
| | | | <i>Jumlah Lembaga Kemasyarakatan yang Berpartisipasi dalam Forum Musyawarah Perencanaan Pembangunan di Desa</i> | | | | 1 Lembaga K emasyarakatan | 38.011.600,00 | Kab. Lombok Tengah, Batukliang Utara, Semua Kel/Desa | DANA TRANSFER UMJM-DANA ALOKASI UMJM | - | Pembangu nan Tata Kelola Pemerintahan Daerah (PD-5) 9. Peningkatan kualitas pelayanan publik dan menjaga stabilitas sosial kema syarakatan | - | | 50.600.000,00 | KANTOR CAMAT BATUKLIANG UTARA |
| 6 | 7.01.05 | PROGRAM PENGELOMPOKAN URLSAN PEMERINTAH ANUMJM | <i>Persentase urusan pemerintahan umum yang dikordinasikan</i> | - | | | 100% | 257.281.718,00 | | | | | | - | 305.000.000,00 | |

| NO | KODE | URUSAN/BIDANG URUSAN/ PROGRAM/KEGIATAN/SUB KEGIATAN | INDIKATOR PROGRAM/KEGIATAN/ SUBKEGIATAN | TARGET AKHIR PERIODE RESTRADPD | REALISASI CAPAIAN RENCANA OPDTAHLN2022 | FRAMIRAN CAPAIAN TARGET RENCANA TAHLN2023 | CAPAIAN KINERJA DAN KERANGKA PENDANAAN | | | | | KELOMPOK SASARAN | FRAMIRAN MAJU RENCANA TAHLN2025 | | PERANGKAT DAERAH PENANGGUNG JAWAB | |
|----|-------------------|---|---|--------------------------------------|--|---|--|---------------------|--|--------------------------------------|-----------|--|---------------------------------|---------------------|--------------------------------------|-------------------------------|
| | | | | | | | TARGET 2024 | PAGU INDIKATIF (Rp) | LOKASI | SUMBER DANA | PRIORITAS | | TARGET | PAGU INDIKATIF (Rp) | | |
| | | | | | | | | | | | NASIONAL | | | | | DAERAH |
| 1 | 2 | 3 | 4 | 5 | 6 | 7 | 8 | 9 | 10 | 11 | 12 | 13 | 14 | 15 | 16 | 17 |
| | 7.01.05.2.01 | Penyelenggaraan Urusan Pemerintahan Umum Sesuai Penugasan Kepala Daerah | Laporan hasil penyelenggaraan urusan pemerintahan umum | - | | | 4 Dokumen | 257.281.718,00 | | | - | Pembangunan Tata Kelola Pemerintahan Daerah (PD-5) 9. Peningkatan kualitas pelayanan publik dan menjaga stabilitas sosial kemasyarakatan | - | - | 305.000.000,00 | KANTOR CAMAT BATUKLIANG UTARA |
| | 7.01.05.2.01.0004 | Pembinaan Kerukunan Antar Suku dan Intra Suku, Umat Beragama, Ras, dan Golongan Lainnya Guna Mewujudkan Stabilitas Keamanan Lokal, Regional, dan Nasional | | | | | | | | | | | | | | |
| | | | Jumlah Orang yang Mengikuti Pembinaan Kerukunan Antar Suku dan Intra Suku, Umat Beragama, Ras, dan Golongan Lainnya Guna Mewujudkan Stabilitas Keamanan Lokal, Regional, dan Nasional | | | | 50 Orang | 257.281.718,00 | Kab. Lombok Tengah, Batukliang Utara, Semua Kel/Desa | DANA TRANSFER ULMJ-DANA ALOKASI ULMJ | - | Pembangunan Tata Kelola Pemerintahan Daerah (PD-5) 9. Peningkatan kualitas pelayanan publik dan menjaga stabilitas sosial kemasyarakatan | - | | 305.000.000,00 | KANTOR CAMAT BATUKLIANG UTARA |
| | | KANTOR CAMAT PRINGGARATA | | | | | | 2.427.578.847,00 | | | | | | | 2.521.354.559,00 | |
| | 7 | UNSUR KEMILAYAHAN | | | | | | 2.427.578.847,00 | | | | | | | 2.521.354.559,00 | |
| | 7.01 | KECAMATAN | | | | | | 2.427.578.847,00 | | | | | | | 2.521.354.559,00 | |
| 1. | 7.01.01 | PROGRAM PENUNJANG URUSAN PEMERINTAH DAERAH KABUPATEN KOTA | Nilai SAMPOPD | - | | | B Predikat | 1.864.547.389,00 | | | | | | - | 1.886.282.669,00 | |
| | 7.01.01.2.01 | Perencanaan, Penganggaran, dan Evaluasi Kinerja Perangkat Daerah | Dokumen Perencanaan, penganggaran dan evaluasi kinerja PD | - | | | 21 dokumen | 27.754.273,00 | | | - | 9. Peningkatan kualitas pelayanan publik dan menjaga stabilitas sosial kemasyarakatan | - | - | 29.151.987,00 | KANTOR CAMAT PRINGGARATA |
| | 7.01.01.2.01.0001 | Penyusunan Dokumen Perencanaan Perangkat Daerah | | | | | | | | | | | | | | |
| | | | Jumlah Dokumen Perencanaan Perangkat Daerah | | | | 2 Dokumen | 5.672.325,00 | Kab. Lombok Tengah, Pringgarata, Semua Kel/Desa | DANA TRANSFER ULMJ-DANA ALOKASI ULMJ | - | 9. Peningkatan kualitas pelayanan publik dan menjaga stabilitas sosial kemasyarakatan | - | | 5.955.941,00 | KANTOR CAMAT PRINGGARATA |
| | 7.01.01.2.01.0002 | Koordinasi dan Penyusunan Dokumen RKA-SKPD | | | | | | | | | | | | | | |

| NO | KODE | URUSAN/BIDANG URUSAN/ PROGRAM/KEGIATAN/SUB KEGIATAN | INDIKATOR PROGRAM/KEGIATAN/ SUB-KEGIATAN | TARGET AKHIR PERIODE RESTRADCPD | REALISASI CAPAIAN RENCANA OPDTAHLN2022 | PRAMIRAAN CAPAIAN TARGET RENCANA TAHLN2023 | CAPAIAN KINERJA DAN KERANGKA PENDANAAN | | | | | KELOMPOK SASARAN | PRAMIRAAN MAJU RENCANA TAHLN2025 | | PERANGKAT DAERAH PENANGGUNG JAWAB | |
|----|-------------------|---|---|---------------------------------------|--|--|--|---------------------|---|--------------------------------------|-----------|---|----------------------------------|---------------------|--------------------------------------|--------------------------|
| | | | | | | | TARGET 2024 | PAGU INDIKATIF (Rp) | LOKASI | SUMBER DANA | PRIORITAS | | TARGET | PAGU INDIKATIF (Rp) | | |
| | | | | | | | | | | | NASIONAL | | | | | DAERAH |
| 1 | 2 | 3 | 4 | 5 | 6 | 7 | 8 | 9 | 10 | 11 | 12 | 13 | 14 | 15 | 16 | 17 |
| | | | <i>Jumlah Dokumen RKA-SKPD dan Laporan Hasil Koordinasi Penyusunan Dokumen RKA-SKPD</i> | | | | 0 Dokumen | 6.575.130,00 | Kab. Lombok Tengah, Pringgarata, Semua Kel/Desa | DANA TRANSFER UMUM-DANA ALOKASI UMUM | - | 9. Peningkatan kualitas pelayanan publik dan menjaga stabilitas sosial kemasyarakatan | - | | 6.903.887,00 | KANTOR CAMAT PRINGGARATA |
| | 7.01.01.2.01.0003 | Koordinasi dan Penyusunan Dokumen Perubahan RKA-SKPD | | | | | | | | | | | | | | |
| | | | <i>Jumlah Dokumen Perubahan RKA-SKPD dan Laporan Hasil Koordinasi Penyusunan Dokumen Perubahan RKA-SKPD</i> | | | | 2 Dokumen | 1.820.936,00 | Kab. Lombok Tengah, Pringgarata, Semua Kel/Desa | DANA TRANSFER UMUM-DANA ALOKASI UMUM | - | 9. Peningkatan kualitas pelayanan publik dan menjaga stabilitas sosial kemasyarakatan | - | | 1.911.983,00 | KANTOR CAMAT PRINGGARATA |
| | 7.01.01.2.01.0004 | Koordinasi dan Penyusunan DPA-SKPD | | | | | | | | | | | | | | |
| | | | <i>Jumlah Dokumen DPA-SKPD dan Laporan Hasil Koordinasi Penyusunan Dokumen DPA-SKPD</i> | | | | 2 Dokumen | 1.765.336,00 | Kab. Lombok Tengah, Pringgarata, Semua Kel/Desa | DANA TRANSFER UMUM-DANA ALOKASI UMUM | - | 9. Peningkatan kualitas pelayanan publik dan menjaga stabilitas sosial kemasyarakatan | - | | 1.863.603,00 | KANTOR CAMAT PRINGGARATA |
| | 7.01.01.2.01.0005 | Koordinasi dan Penyusunan Perubahan DPA- SKPD | | | | | | | | | | | | | | |
| | | | <i>Jumlah Dokumen Perubahan DPA-SKPD dan Laporan Hasil Koordinasi Penyusunan Dokumen Perubahan DPA-SKPD</i> | | | | 2 Dokumen | 1.941.736,00 | Kab. Lombok Tengah, Pringgarata, Semua Kel/Desa | DANA TRANSFER UMUM-DANA ALOKASI UMUM | - | 9. Peningkatan kualitas pelayanan publik dan menjaga stabilitas sosial kemasyarakatan | - | | 2.038.823,00 | KANTOR CAMAT PRINGGARATA |
| | 7.01.01.2.01.0006 | Koordinasi dan Penyusunan Laporan Capaian Kinerja dan Ikhtisar Realisasi Kinerja SKPD | | | | | | | | | | | | | | |
| | | | <i>Jumlah Laporan Capaian Kinerja dan Ikhtisar Realisasi Kinerja SKPD dan Laporan Hasil Koordinasi Penyusunan Laporan Capaian Kinerja dan Ikhtisar Realisasi Kinerja SKPD</i> | | | | 12 Laporan | 4.390.463,00 | Kab. Lombok Tengah, Pringgarata, Semua Kel/Desa | DANA TRANSFER UMUM-DANA ALOKASI UMUM | - | 9. Peningkatan kualitas pelayanan publik dan menjaga stabilitas sosial kemasyarakatan | - | | 4.609.986,00 | KANTOR CAMAT PRINGGARATA |
| | 7.01.01.2.01.0007 | Evaluasi Kinerja Perangkat Daerah | | | | | | | | | | | | | | |
| | | | <i>Jumlah Laporan Evaluasi Kinerja Perangkat Daerah</i> | | | | 3 Laporan | 5.588.347,00 | Kab. Lombok Tengah, Pringgarata, Semua Kel/Desa | DANA TRANSFER UMUM-DANA ALOKASI UMUM | - | 9. Peningkatan kualitas pelayanan publik dan menjaga stabilitas sosial kemasyarakatan | - | | 5.867.764,00 | KANTOR CAMAT PRINGGARATA |

| NO | KODE | URUSAN/BIDANG URUSAN/ PROGRAM/KEGIATAN/SUB KEGIATAN | INDIKATOR PROGRAM/KEGIATAN/ SUB-KEGIATAN | TARGET AKHIR PERIODE RESTRADCPD | REALISASI CAPAIAN RENCANA OPDTAHUN2022 | FRAMIRAN CAPAIAN TARGET RENCANA TAHUN2023 | CAPAIAN KINERJA DAN KERANGKA PENDANAAN | | | | | KELOMPOK SASARAN | FRAMIRAN MAJU RENCANA TAHUN 2025 | | PERANGKAT DAERAH PENANGGUNG JAWAB | |
|----|-------------------|--|---|---------------------------------------|--|---|--|---------------------|---|--|-----------|--|----------------------------------|---------------------|--------------------------------------|-----------------------------|
| | | | | | | | TARGET 2024 | PAGU INDIKATIF (Rp) | LOKASI | SUMBER DANA | PRIORITAS | | TARGET | PAGU INDIKATIF (Rp) | | |
| | | | | | | | | | | | NASIONAL | | | | | DAERAH |
| 1 | 2 | 3 | 4 | 5 | 6 | 7 | 8 | 9 | 10 | 11 | 12 | 13 | 14 | 15 | 16 | 17 |
| | 7.01.01.2.02 | Administrasi Keuangan Perangkat Daerah | Dokumen administrasi keuangan Perangkat Daerah | - | | | 18 dokumen | 1.678.199.655,00 | | | - | 9. Peningkatan kualitas pelayanan publik dan menjaga stabilitas sosial kema- syarakatan | - | - | 1.716.958.040,00 | KANTOR CAMAT PRINGGARATA |
| | 7.01.01.2.02.0001 | Penyediaan Gaji dan Tunjangan ASN | | | | | | | | | | | | | | |
| | | | Jumlah Orang yang Menerima Gaji dan Tunjangan ASN | | | | 20 Orang/bulan | 1.632.398.847,00 | Kab. Lombok Tengah, Pringgarata, Semua Kel/Desa | DANA TRANSFER UMJM-DANA ALOKASI UMJM | - | 9. Peningkatan kualitas pelayanan publik dan menjaga stabilitas sosial kema- syarakatan | - | | 1.668.865.393,00 | KANTOR CAMAT PRINGGARATA |
| | 7.01.01.2.02.0005 | Koordinasi dan Penyusunan Laporan Keuangan Akhir Tahun SKPD | | | | | | | | | | | | | | |
| | | | Jumlah Laporan Keuangan Akhir Tahun SKPD dan Laporan Hasil Koordinasi Penyusunan Laporan Keuangan Akhir Tahun SKPD | | | | 2 Laporan | 5.526.972,00 | Kab. Lombok Tengah, Pringgarata, Semua Kel/Desa | DANA TRANSFER UMJM-DANA ALOKASI UMJM | - | 9. Peningkatan kualitas pelayanan publik dan menjaga stabilitas sosial kema- syarakatan | - | | 5.805.120,00 | KANTOR CAMAT PRINGGARATA |
| | 7.01.01.2.02.0007 | Koordinasi dan Penyusunan Laporan Keuangan Bulanan/Triwulanan/ Semesteran SKPD | | | | | | | | | | | | | | |
| | | | Jumlah Laporan Keuangan Bulanan/ Triwulanan/ Semesteran SKPD dan Laporan Koordinasi Penyusunan Laporan Keuangan Bulanan/Triwulana n/Semesteran SKPD | | | | 17 Laporan | 40.273.836,00 | Kab. Lombok Tengah, Pringgarata, Semua Kel/Desa | DANA TRANSFER UMJM-DANA ALOKASI UMJM | - | 9. Peningkatan kualitas pelayanan publik dan menjaga stabilitas sosial kema- syarakatan | - | | 42.287.527,00 | KANTOR CAMAT PRINGGARATA |
| | 7.01.01.2.06 | Administrasi Umum Perangkat Daerah | Laporan administrasi umum Perangkat Daerah | - | | | 15 dokumen | 74.423.651,00 | | | - | 9. Peningkatan kualitas pelayanan publik dan menjaga stabilitas sosial kema- syarakatan | - | - | 78.144.832,00 | KANTOR CAMAT PRINGGARATA |
| | 7.01.01.2.06.0001 | Penyediaan Komponen Instalasi Listrik/Penerangan Bangunan Kantor | | | | | | | | | | | | | | |
| | | | Jumlah Paket Komponen Instalasi Listrik/Penerangan Bangunan Kantor yang Disediakan | | | | 1 Paket | 4.756.810,00 | Kab. Lombok Tengah, Pringgarata, Semua Kel/Desa | DANA TRANSFER UMJM-DANA ALOKASI UMJM | - | 9. Peningkatan kualitas pelayanan publik dan menjaga stabilitas sosial kema- syarakatan | - | | 4.994.650,00 | KANTOR CAMAT PRINGGARATA |
| | 7.01.01.2.06.0002 | Penyediaan Peralatan dan Perlengkapan Kantor | | | | | | | | | | | | | | |

| NO | KODE | URUSAN/BIDANG URUSAN/ PROGRAM/KEGIATAN/SUB KEGIATAN | INDIKATOR PROGRAM/KEGIATAN/ SUB-KEGIATAN | TARGET AKHIR PERIODE RESTRAD/CPD | REALISASI CAPAIAN RENCANA OP/DTA/UN/2022 | FRAMIRAN/CAPAIAN TARGET RENCANA/CPD TAHUN 2023 | CAPAIAN KINERJA DAN KERANGKA PENDANAAN | | | | | KELOMPOK SASARAN | FRAMIRAN MAJU RENCANA TAHUN 2025 | | PERANGKAT DAERAH PENANGGUNG JAWAB | |
|----|-------------------|--|---|--|--|--|--|---------------------|---|--|-----------|--|----------------------------------|---------------------|--------------------------------------|-----------------------------|
| | | | | | | | TARGET 2024 | PAGU INDIKATIF (Rp) | LOKASI | SUMBER DANA | PRIORITAS | | TARGET | PAGU INDIKATIF (Rp) | | |
| | | | | | | | | | | | NASIONAL | | | | | DAERAH |
| 1 | 2 | 3 | 4 | 5 | 6 | 7 | 8 | 9 | 10 | 11 | 12 | 13 | 14 | 15 | 16 | 17 |
| | | | <i>Jumlah Paket Peralatan dan Perlengkapan Kantor yang Disediakan</i> | | | | 2 Paket | 34.596.225,00 | Kab. Lombok Tengah, Pringgarata, Semua Kel/Desa | DANA TRANSFER UMUM-DANA ALOKASI UMUM | - | 9. Peningkatan kualitas pelayanan publik dan menjaga stabilitas sosial kerna syarakatan | - | | 36.326.036,00 | KANTOR CAMAT FRINGGARATA |
| | 7.01.01.2.06.0003 | Penyediaan Peralatan Rumah Tangga | | | | | | | | | | | | | | |
| | | | <i>Jumlah Paket Peralatan Rumah Tangga yang Disediakan</i> | | | | 2 Paket | 2.022.616,00 | Kab. Lombok Tengah, Pringgarata, Semua Kel/Desa | DANA TRANSFER UMUM-DANA ALOKASI UMUM | - | 9. Peningkatan kualitas pelayanan publik dan menjaga stabilitas sosial kerna syarakatan | - | | 2.123.746,00 | KANTOR CAMAT FRINGGARATA |
| | 7.01.01.2.06.0004 | Penyediaan Bahan Logistik Kantor | | | | | | | | | | | | | | |
| | | | <i>Jumlah Paket Bahan Logistik Kantor yang Disediakan</i> | | | | 1 Paket | 11.100.000,00 | Kab. Lombok Tengah, Pringgarata, Semua Kel/Desa | DANA TRANSFER UMUM-DANA ALOKASI UMUM | - | 9. Peningkatan kualitas pelayanan publik dan menjaga stabilitas sosial kerna syarakatan | - | | 11.655.000,00 | KANTOR CAMAT FRINGGARATA |
| | 7.01.01.2.06.0009 | Penyelenggaraan Rapat Koordinasi dan Konsultasi SKPD | | | | | | | | | | | | | | |
| | | | <i>Jumlah Laporan Penyelenggaraan Rapat Koordinasi dan Konsultasi SKPD</i> | | | | 1 Laporan | 21.948.000,00 | Kab. Lombok Tengah, Pringgarata, Semua Kel/Desa | DANA TRANSFER UMUM-DANA ALOKASI UMUM | - | 9. Peningkatan kualitas pelayanan publik dan menjaga stabilitas sosial kerna syarakatan | - | | 23.045.400,00 | KANTOR CAMAT FRINGGARATA |
| | 7.01.01.2.07 | Pengadaan Barang Milik Daerah Penunjang Ususan Pemerintah Daerah | - | - | | | - | 22.142.000,00 | | | - | 9. Peningkatan kualitas pelayanan publik dan menjaga stabilitas sosial kerna syarakatan | - | - | 0,00 | KANTOR CAMAT FRINGGARATA |
| | 7.01.01.2.07.0011 | Pengadaan Sarana dan Prasarana Pendukung Gedung Kantor atau Bangunan Lainnya | | | | | | | | | | | | | | |
| | | | <i>Jumlah Unit Sarana dan Prasarana Pendukung Gedung Kantor atau Bangunan Lainnya yang Disediakan</i> | | | | 4 Unit | 22.142.000,00 | Kab. Lombok Tengah, Pringgarata, Semua Kel/Desa | DANA TRANSFER UMUM-DANA ALOKASI UMUM | - | 9. Peningkatan kualitas pelayanan publik dan menjaga stabilitas sosial kerna syarakatan | - | | 0,00 | KANTOR CAMAT FRINGGARATA |

| ND | KODE | URUSAN/BIDANG URUSAN/ PROGRAM/KEGIATAN/SUB KEGIATAN | INDIKATOR PROGRAM/KEGIATAN/ SUB-KEGIATAN | TARGET AKHIR PERIODE RESTRADCPD | REALISASI CAPAIAN RENCANA OPDTAHLN2022 | PRAMIRAAN CAPAIAN TARGET RENCANA OPDTAHLN2023 | CAPAIAN KINERJA DAN KERANGKA PENDANAAN | | | | | KELOMPOK SASARAN | PRAMIRAAN MAJU RENCANA TAHUN 2025 | | PERANGKAT DAERAH PENANGGUNG JAWAB | |
|----|-------------------|--|---|---------------------------------------|--|---|--|---------------------|---|--|-----------|---|-----------------------------------|---------------------|--------------------------------------|-----------------------------|
| | | | | | | | TARGET 2024 | PAGU INDIKATIF (Rp) | LOKASI | SUMBER DANA | PRIORITAS | | TARGET | PAGU INDIKATIF (Rp) | | |
| | | | | | | | | | | | NASIONAL | | | | | DAERAH |
| 1 | 2 | 3 | 4 | 5 | 6 | 7 | 8 | 9 | 10 | 11 | 12 | 13 | 14 | 15 | 16 | 17 |
| | 7.01.01.2.08 | Penyediaan Jasa Penunjang Usaha Pemerintahan Daerah | - | - | | | - | 16.569.032,00 | | | - | 9. Peningkatan kualitas pelayanan publik dan menjaga stabilitas sosial kema- syarakatan | - | - | 16.569.032,00 | KANTOR CAMAT FRINGGARATA |
| | 7.01.01.2.08.0002 | Penyediaan Jasa Komunikasi, Sumber Daya Air dan Listrik | | | | | | | | | | | | | | |
| | | | <i>Jumlah Laporan Penyediaan Jasa Komunikasi, Sumber Daya Air dan Listrik yang Disediakan</i> | | | | 3 Laporan | 16.569.032,00 | Kab. Lombok Tengah, Pringgarata, Semua Kel/Desa | DANA TRANSFER UMUM-DANA ALOKASI UMUM | - | 9. Peningkatan kualitas pelayanan publik dan menjaga stabilitas sosial kema- syarakatan | - | | 16.569.032,00 | KANTOR CAMAT FRINGGARATA |
| | 7.01.01.2.09 | Pemeliharaan Barang Milik Daerah Penunjang Usaha Pemerintahan Daerah | - | - | | | - | 45.458.778,00 | | | - | 9. Peningkatan kualitas pelayanan publik dan menjaga stabilitas sosial kema- syarakatan | - | - | 45.458.778,00 | KANTOR CAMAT FRINGGARATA |
| | 7.01.01.2.09.0001 | Penyediaan Jasa Pemeliharaan, Biaya Pemeliharaan, dan Pajak Kendaraan Perorangan Dinas atau Kendaraan Dinas Jabatan | | | | | | | | | | | | | | |
| | | | <i>Jumlah Kendaraan Perorangan Dinas atau Kendaraan Dinas Jabatan yang Dipelihara dan dibayarkan Pajaknya</i> | | | | 11 Unit | 45.458.778,00 | Kab. Lombok Tengah, Pringgarata, Semua Kel/Desa | DANA TRANSFER UMUM-DANA ALOKASI UMUM | - | 9. Peningkatan kualitas pelayanan publik dan menjaga stabilitas sosial kema- syarakatan | - | | 45.458.778,00 | KANTOR CAMAT FRINGGARATA |
| 2 | 7.01.02 | PROGRAM PENYELENGGARAAN PEMERINTAHAN DAN PELAYANAN PUBLIK | <i>Persentase penyelenggaraan pelayanan yang dilimpahkan</i> | - | | | 100 % | 67.086.212,00 | | | | | | - | 69.888.022,00 | |
| | 7.01.02.2.01 | Koordinasi Penyelenggaraan Kegiatan Pemerintahan di Tingkat Kecamatan | <i>Laporan hasil Koordinasi Penyelenggaraan Kegiatan Pemerintahan di Tingkat Kecamatan (Dokumen)</i> | - | | | 3 dokumen | 11.050.000,00 | | | - | Pembangunan Tata Kelola Pemerintahan Daerah (PD-5) 9. Peningkatan kualitas pelayanan publik dan menjaga stabilitas sosial kema- syarakatan | - | - | 11.050.000,00 | KANTOR CAMAT FRINGGARATA |
| | 7.01.02.2.01.0001 | Koordinasi/Sinergi Perencanaan dan Pelaksanaan Kegiatan Pemerintahan dengan Perangkat Daerah dan Instansi Vertikal Terkait | | | | | | | | | | | | | | |

| ND | KODE | URUSAN/BIDANG URUSAN/ PROGRAM/KEGIATAN/SUB KEGIATAN | INDIKATOR PROGRAM/KEGIATAN/ SUB-KEGIATAN | TARGET AKHIR PERIODE RESTRADPD | REALISASI CAPAIAN RENCANA OPDTAHLN2022 | PRAKIRAAN CAPAIAN TARGET RENCANA OPDTAHLN2023 | CAPAIAN KINERJA DAN KERANGKA PENDANAAN | | | | | KELOMPOK SASARAN | PRAKIRAAN MAJU RENCANA TAHUN 2025 | | PERANGKAT DAERAH PENANGGUNG JAWAB | |
|----|-------------------|---|--|--------------------------------------|--|---|--|---------------------|---|--------------------------------------|-----------|--|-----------------------------------|---------------------|--------------------------------------|--------------------------|
| | | | | | | | TARGET 2024 | PAGU INDIKATIF (Rp) | LOKASI | SUMBER DANA | PRIORITAS | | TARGET | PAGU INDIKATIF (Rp) | | |
| | | | | | | | | | | | NASIONAL | | | | | DAERAH |
| 1 | 2 | 3 | 4 | 5 | 6 | 7 | 8 | 9 | 10 | 11 | 12 | 13 | 14 | 15 | 16 | 17 |
| | | | <i>Jumlah Laporan Koordinasi/Sinergi Perencanaan dan Pelaksanaan Kegiatan Pemerintahan dengan Perangkat Daerah dan Instansi Vertikal Terkait</i> | | | | 2 Laporan | 11.050.000,00 | Kab. Lombok Tengah, Pringgarata, Semua Kel/Desa | DANA TRANSFER UMUM-DANA ALOKASI UMUM | - | Pembangunan Tata Kelola Pemerintahan Daerah (PD-5) 9. Peningkatan kualitas pelayanan publik dan menjaga stabilitas sosial kemasyarakatan | - | | 11.050.000,00 | KANTOR CAMAT PRINGGARATA |
| | 7.01.02.2.04 | Pelaksanaan Usulan Pemerintahan yang Dilimpahkan kepada Camat | <i>laporan Pelaksanaan urusan pemerintahan yang dilimpahkan kepada camat (Dokumen)</i> | - | | | 1 dokumen | 56.036.212,00 | | | - | Pembangunan Tata Kelola Pemerintahan Daerah (PD-5) 9. Peningkatan kualitas pelayanan publik dan menjaga stabilitas sosial kemasyarakatan | - | - | 58.838.022,00 | KANTOR CAMAT PRINGGARATA |
| | 7.01.02.2.04.0003 | Pelaksanaan Usulan Pemerintahan yang Terkait dengan Kewenangan Lain yang Dilimpahkan | | | | | | | | | | | | | | |
| | | | <i>Jumlah Laporan Pelaksanaan Kewenangan Lain yang Dilimpahkan</i> | | | | 1 Laporan | 56.036.212,00 | Kab. Lombok Tengah, Pringgarata, Semua Kel/Desa | DANA TRANSFER UMUM-DANA ALOKASI UMUM | - | Pembangunan Tata Kelola Pemerintahan Daerah (PD-5) 9. Peningkatan kualitas pelayanan publik dan menjaga stabilitas sosial kemasyarakatan | - | | 58.838.022,00 | KANTOR CAMAT PRINGGARATA |
| 3. | 7.01.03 | PROGRAM PEMBERDAYAAN MASYARAKAT DESA DAN KELURAHAN | <i>Persentase usulan masyarakat yang disetujui</i> | - | | | 20% | 33.244.360,00 | | | | | | - | 34.906.578,00 | |
| | 7.01.03.2.01 | Koordinasi Kegiatan Pemberdayaan Desa | <i>Dokumen perencanaan dan hasil pemberdayaan desa (Dokumen)</i> | - | | | 1 dokumen | 33.244.360,00 | | | - | 9. Peningkatan kualitas pelayanan publik dan menjaga stabilitas sosial kemasyarakatan | - | - | 34.906.578,00 | KANTOR CAMAT PRINGGARATA |
| | 7.01.03.2.01.0001 | Peningkatan Partisipasi Masyarakat dalam Forum Musyawarah Perencanaan Pembangunan di Desa | | | | | | | | | | | | | | |

| NO | KODE | URUSAN/BIDANG URUSAN/ PROGRAM/KEGIATAN/SUB KEGIATAN | INDIKATOR PROGRAM/KEGIATAN/ SUB-KEGIATAN | TARGET AKHIR PERIODE RESTRADCPD | REALISASI CAPAIAN RENCANA OPDTAHLN2022 | PRAMIRAAN CAPAIAN TARGET RENCANA OPDTAHLN2023 | CAPAIAN KINERJA DAN KERANGKA PENDANAAN | | | | | KELOMPOK SASARAN | PRAMIRAAN MAJU RENCANA TAHUN 2025 | | PERINGKAT DAERAH PENANGGUNG JAWAB | |
|----|-------------------|---|---|---------------------------------------|--|---|--|---------------------|---|--------------------------------------|-----------|---|-----------------------------------|---------------------|--------------------------------------|--------------------------|
| | | | | | | | TARGET 2024 | PAGU INDIKATIF (Rp) | LOKASI | SUMBER DANA | PRIORITAS | | TARGET | PAGU INDIKATIF (Rp) | | |
| | | | | | | | | | | | NASIONAL | | | | | DAERAH |
| 1 | 2 | 3 | 4 | 5 | 6 | 7 | 8 | 9 | 10 | 11 | 12 | 13 | 14 | 15 | 16 | 17 |
| | | | <i>Jumlah Lembaga Masyarakat yang Berpartisipasi dalam Forum Musyawarah Perencanaan Pembangunan di Desa</i> | | | | 1 Lembaga Masyarakat | 33.244.360,00 | Kab. Lombok Tengah, Pringgarata, Semua Kel/Desa | DANA TRANSFER ULMJ-DANA ALOKASI ULMJ | - | 9. Peningkatan kualitas pelayanan publik dan menjaga stabilitas sosial kemasyarakatan | - | | 34.906.578,00 | KANTOR CAMAT PRINGGARATA |
| 4 | 7.01.04 | PROGRAM KOORDINASI KETENTERAMAN DAN KETERTIBAN ULMJ | <i>Persentase pengendalian gangguan ketertiban masyarakat</i> | - | | | 100% | 32.589.600,00 | | | | | | - | 34.219.080,00 | |
| | 7.01.04.2.01 | Koordinasi Upaya Penyelenggaraan Ketenteraman dan Ketertiban Umum | - | - | | | - | 32.589.600,00 | | | - | Pembangunan Tata Kelola Pemerintahan Daerah (PD-5) 9. Peningkatan kualitas pelayanan publik dan menjaga stabilitas sosial kemasyarakatan | - | - | 34.219.080,00 | KANTOR CAMAT PRINGGARATA |
| | 7.01.04.2.01.0001 | Sinergitas dengan Kepolisian Negara Republik Indonesia, Tentara Nasional Indonesia dan Instansi Vertikal di Wilayah Kecamatan | | | | | | | | | | | | | | |
| | | | <i>Jumlah Laporan Hasil Sinergitas dengan Kepolisian Negara Republik Indonesia, Tentara Nasional Indonesia dan Instansi Vertikal di Wilayah Kecamatan</i> | | | | 1 Laporan | 32.589.600,00 | Kab. Lombok Tengah, Pringgarata, Semua Kel/Desa | DANA TRANSFER ULMJ-DANA ALOKASI ULMJ | - | Pembangunan Tata Kelola Pemerintahan Daerah (PD-5) 9. Peningkatan kualitas pelayanan publik dan menjaga stabilitas sosial kemasyarakatan | - | | 34.219.080,00 | KANTOR CAMAT PRINGGARATA |
| 5 | 7.01.05 | PROGRAM PENYELENGGARAAN URUSAN PEMERINTAHAN ULMJ | <i>Persentase urusan pemerintahan umum yang dikordinasikan</i> | - | | | 100% | 381.841.854,00 | | | | | | - | 445.375.308,00 | |
| | 7.01.05.2.01 | Penyelenggaraan Urusan Pemerintahan Umum Sesuai Penugasan Kepala Daerah | <i>Laporan hasil penyelenggaraan urusan pemerintahan umum (Dokumen)</i> | - | | | 6 dokumen | 381.841.854,00 | | | - | Pembangunan Tata Kelola Pemerintahan Daerah (PD-5) 9. Peningkatan kualitas pelayanan publik dan menjaga stabilitas sosial kemasyarakatan | - | - | 445.375.308,00 | KANTOR CAMAT PRINGGARATA |
| | 7.01.05.2.01.0004 | Pembinaan Kerukunan Antar Suku dan Intra Suku, Umat Beragama, Ras, dan Golongan Lainnya Guna Mewujudkan Stabilitas Keamanan Lokal, Regional, dan Nasional | | | | | | | | | | | | | | |

| NO | KODE | URLSAN/BIDANG URLSAN/ PROGRAM/KEGIATAN/SUB KEGIATAN | INDIKATOR PROGRAM/KEGIATAN/ SUB-KEGIATAN | TARGET AKHIR PERIODE RESTRADPD | REALISASI CAPAIAN RENCANA OPDTAHLN2022 | PRAKIRAAN CAPAIAN TARGET RENCANA OPDTAHLN2023 | CAPAIAN KINERJA DAN KERANGKA PENDANAAN | | | | | KELOMPOK SASARAN | PRAKIRAAN MAJU RENCANA TAHLN 2025 | | PERANGKAT DAERAH PENANGGUNG JAWAB | |
|----|-------------------|---|--|--------------------------------------|--|---|--|---------------------|---|--------------------------------------|-----------|---|-----------------------------------|---------------------|--------------------------------------|--------------------------|
| | | | | | | | TARGET 2024 | PAGU INDIKATIF (Rp) | LOKASI | SUMBER DANA | PRIORITAS | | TARGET | PAGU INDIKATIF (Rp) | | |
| | | | | | | | | | | | NASIONAL | | | | | DAERAH |
| 1 | 2 | 3 | 4 | 5 | 6 | 7 | 8 | 9 | 10 | 11 | 12 | 13 | 14 | 15 | 16 | 17 |
| | | | <i>Jumlah Orang yang Mengikuti Pembinaan Kerukunan Antar-Suku dan Intra Suku, Urat Beragama, Ras, dan Golongan Lainnya Guna Mewujudkan Stabilitas Keamanan Lokal, Regional, dan Nasional</i> | | | | 200 Orang | 381.841.854,00 | Kab. Lombok Tengah, Pringgarata, Semua Kel/Desa | DANA TRANSFER UMUM-DANA ALOKASI UMUM | - | Pembangunan Tata Kelola Pemerintahan Daerah (PD-5) 9. Peningkatan kualitas pelayanan publik dan menjaga stabilitas sosial kema syarakatan | - | | 445.375.308,00 | KANTOR CAMAT PRINGGARATA |
| 6. | 7.01.06 | PROGRAM PEMBINAAN DAN PENGAWASAN PEMERINTAHAN DESA | <i>Persentase desa yang menyampaikan laporan kinerja tepat waktu</i> | - | | | 95 % | 48.269.432,00 | | | | | | - | 50.682.902,00 | |
| | 7.01.06.2.01 | Fasilitasi, Rekomendasi dan Koordinasi Pembinaan dan Pengawasan Pemerintahan Desa | <i>Laporan hasil Fasilitasi, Rekomendasi dan Koordinasi Pembinaan dan Pengawasan Pemerintahan Desa (Dokumen)</i> | - | | | 5 dokumen | 48.269.432,00 | | | - | Pembangunan Tata Kelola Pemerintahan Daerah (PD-5) 9. Peningkatan kualitas pelayanan publik dan menjaga stabilitas sosial kema syarakatan | - | - | 50.682.902,00 | KANTOR CAMAT PRINGGARATA |
| | 7.01.06.2.01.0002 | Fasilitasi Administrasi Tata Pemerintahan Desa | | | | | | | | | | | | | | |
| | | | <i>Jumlah Dokumen yang Difasilitasi dalam rangka Administrasi Tata Pemerintahan Desa</i> | | | | 1 Dokumen | 11.403.916,00 | Kab. Lombok Tengah, Pringgarata, Semua Kel/Desa | DANA TRANSFER UMUM-DANA ALOKASI UMUM | - | Pembangunan Tata Kelola Pemerintahan Daerah (PD-5) 9. Peningkatan kualitas pelayanan publik dan menjaga stabilitas sosial kema syarakatan | - | | 11.974.111,00 | KANTOR CAMAT PRINGGARATA |
| | 7.01.06.2.01.0003 | Fasilitasi Pengelolaan Keuangan Desa dan Pendayagunaan Aset Desa | | | | | | | | | | | | | | |

| ND | KODE | URLSAN/ BIDANG URLSAN/ PROGRAM/KEGIATAN/ SUB KEGIATAN | INDIKATOR PROGRAM/KEGIATAN/ SUB/KEGIATAN | TARGET AKHIR PERIODE RESTRADPD | REALISASI CAPAIAN RENCANA OPDTAHLN2022 | FRAMIRAN CAPAIAN TARGET RENCANA TAHLN2023 | CAPAIAN KINERJA DAN KERANGKA PENDANAAN | | | | | KELOMPOK SASARAN | FRAMIRAN MAJU RENCANA TAHLN2025 | | PERANGKAT DAERAH PENANGGUNG JAWAB | | |
|----|-------------------|--|--|--------------------------------------|--|---|--|---------------------|---|--------------------------------------|-----------|---|---------------------------------|---------------------|--------------------------------------|--------------------------|--|
| | | | | | | | TARGET 2024 | PAGU INDIKATIF (Rp) | LOKASI | SUMBER DANA | PRIORITAS | | TARGET | PAGU INDIKATIF (Rp) | | | |
| | | | | | | | | | | | NASIONAL | | | | | DAERAH | |
| 1 | 2 | 3 | 4 | 5 | 6 | 7 | 8 | 9 | 10 | 11 | 12 | 13 | 14 | 15 | 16 | 17 | |
| | | | <i>Jumlah Dokumen yang Difasilitasi dalam rangka Pengelolaan Keuangan Desaan Pendayagunaan Aset Desa</i> | | | | 2 Dokumen | 22.421.000,00 | Kab. Lombok Tengah, Pringgarata, Semua Kel/Desa | DANA TRANSFER ULMJ-DANA ALOKASI ULMJ | - | Pembangunan Tata Kelola Pemerintahan Daerah (PD-5) 9. Peningkatan kualitas pelayanan publik dan menjaga stabilitas sosial kema syarakatan | - | | 23.542.050,00 | KANTOR CAMAT PRINGGARATA | |
| | 7.01.06.2.01.0017 | Koordinasi Pendampingan Desa di Wilayahnya | | | | | | | | | | | | | | | |
| | | | <i>Jumlah Laporan Hasil Koordinasi Pendampingan Desa di Wilayahnya</i> | | | | 2 Laporan | 14.444.516,00 | Kab. Lombok Tengah, Pringgarata, Semua Kel/Desa | DANA TRANSFER ULMJ-DANA ALOKASI ULMJ | - | Pembangunan Tata Kelola Pemerintahan Daerah (PD-5) 9. Peningkatan kualitas pelayanan publik dan menjaga stabilitas sosial kema syarakatan | - | | 15.166.741,00 | KANTOR CAMAT PRINGGARATA | |
| | | KANTOR CAMAT JONGGAT | | | | | | | 2.396.862.104,00 | | | | | | 2.632.271.826,00 | | |
| | 7 | UNSUR MENILAYAHIN | | | | | | | 2.396.862.104,00 | | | | | | 2.632.271.826,00 | | |
| | 7.01 | KECAMATAN | | | | | | | 2.396.862.104,00 | | | | | | 2.632.271.826,00 | | |
| 1. | 7.01.01 | PROGRAM PENUNJANG URLSAN PEMERINTAH DAERAH KABUPATEN KOTA | | <i>Nilai SAKIPOD Nilai SAKIPOD</i> | - | | B Predikat B Predikat | 1.877.604.365,00 | | | | | | | | 2.065.684.737,00 | |
| | 7.01.01.2.01 | Perencanaan, Penganggaran, dan Evaluasi Kinerja Perangkat Daerah | <i>Dokumen Perencanaan, penganggaran dan evaluasi kinerja PD</i> | - | | | 7 Dokumen | 12.569.341,00 | | | - | Pembangunan Tata Kelola Pemerintahan Daerah (PD-5) 9. Peningkatan kualitas pelayanan publik dan menjaga stabilitas sosial kema syarakatan | - | - | 20.068.700,00 | KANTOR CAMAT JONGGAT | |
| | 7.01.01.2.01.0001 | Penyusunan Dokumen Perencanaan Perangkat Daerah | | | | | | | | | | | | | | | |

| NO | KODE | URUSAN/BIDANG URUSAN/ PROGRAM/KEGIATAN/SUB KEGIATAN | INDIKATOR PROGRAM/KEGIATAN/ SUB-KEGIATAN | TARGET AKHIR PERIODE RESTRADPD | REALISASI CAPAIAN RENCANA OPDTAHLN2022 | PRAMIRAAN CAPAIAN TARGET RENCANA OPDTAHLN2023 | CAPAIAN KINERJA DAN KERANGKA PENDANAAN | | | | | KELOMPOK SASARAN | PRAMIRAAN MAJU RENCANA TAHLN2025 | | PERANGKAT DAERAH PENANGGUNG JAWAB | |
|----|-------------------|---|---|--------------------------------------|--|---|--|---------------------|---|--------------------------------------|-----------|--|----------------------------------|---------------------|--------------------------------------|----------------------|
| | | | | | | | TARGET 2024 | PAGU INDIKATIF (Rp) | LOKASI | SUMBER DANA | PRIORITAS | | TARGET | PAGU INDIKATIF (Rp) | | |
| | | | | | | | | | | | NASIONAL | | | | | DAERAH |
| 1 | 2 | 3 | 4 | 5 | 6 | 7 | 8 | 9 | 10 | 11 | 12 | 13 | 14 | 15 | 16 | 17 |
| | | | <i>Jumlah Dokumen Perencanaan Perangkat Daerah</i> | | | | 2 Dokumen | 2.288.841,00 | Kab. Lombok Tengah, Jonggat, Semua Kel/Desa | DANA TRANSFER UMUM-DANA ALOKASI UMUM | - | Pembangunan Tata Kelola Pemerintahan Daerah (PD-5) 9. Peningkatan kualitas pelayanan publik dan menjaga stabilitas sosial kemasyarakatan | - | | 4.288.200,00 | KANTOR CAMAT JONGGAT |
| | 7.01.01.2.01.0002 | Koordinasi dan Penyusunan Dokumen RKA-SKPD | | | | | | | | | | | | | | |
| | | | <i>Jumlah Dokumen RKA-SKPD dan Laporan Hasil Koordinasi Penyusunan Dokumen RKA-SKPD</i> | | | | 1 Dokumen | 2.067.000,00 | Kab. Lombok Tengah, Jonggat, Semua Kel/Desa | DANA TRANSFER UMUM-DANA ALOKASI UMUM | - | Pembangunan Tata Kelola Pemerintahan Daerah (PD-5) 9. Peningkatan kualitas pelayanan publik dan menjaga stabilitas sosial kemasyarakatan | - | | 4.067.000,00 | KANTOR CAMAT JONGGAT |
| | 7.01.01.2.01.0003 | Koordinasi dan Penyusunan Dokumen Perubahan RKA-SKPD | | | | | | | | | | | | | | |
| | | | <i>Jumlah Dokumen Perubahan RKA-SKPD dan Laporan Hasil Koordinasi Penyusunan Dokumen Perubahan RKA-SKPD</i> | | | | 1 Dokumen | 1.718.000,00 | Kab. Lombok Tengah, Jonggat, Semua Kel/Desa | DANA TRANSFER UMUM-DANA ALOKASI UMUM | - | Pembangunan Tata Kelola Pemerintahan Daerah (PD-5) 9. Peningkatan kualitas pelayanan publik dan menjaga stabilitas sosial kemasyarakatan | - | | 2.218.000,00 | KANTOR CAMAT JONGGAT |
| | 7.01.01.2.01.0004 | Koordinasi dan Penyusunan DPA-SKPD | | | | | | | | | | | | | | |
| | | | <i>Jumlah Dokumen DPA-SKPD dan Laporan Hasil Koordinasi Penyusunan Dokumen DPA-SKPD</i> | | | | 1 Dokumen | 1.982.500,00 | Kab. Lombok Tengah, Jonggat, Semua Kel/Desa | DANA TRANSFER UMUM-DANA ALOKASI UMUM | - | Pembangunan Tata Kelola Pemerintahan Daerah (PD-5) 9. Peningkatan kualitas pelayanan publik dan menjaga stabilitas sosial kemasyarakatan | - | | 2.982.500,00 | KANTOR CAMAT JONGGAT |

| ND | KODE | URUSAN/BIDANG URUSAN/ PROGRAM/KEGIATAN/SUB KEGIATAN | INDIKATOR PROGRAM/KEGIATAN/ SUB-KEGIATAN | TARGET AKHIR PERIODE RESTRADPD | REALISASI CAPAIAN RENCANA OPDTAHLN2022 | PRAMIRAAN CAPAIAN TARGET RENCANA TAHLN2023 | CAPAIAN KINERJA DAN KERANGKA PENDANAAN | | | | | KELOMPOK SASARAN | PRAMIRAAN MAJU RENCANA TAHLN2025 | | PERANGKAT DAERAH PENANGGUNG JAWAB | |
|----|-------------------|---|---|--------------------------------------|--|--|--|---------------------|---|--------------------------------------|-----------|--|----------------------------------|---------------------|--------------------------------------|----------------------|
| | | | | | | | TARGET 2024 | PAGU INDIKATIF (Rp) | LOKASI | SUMBER DANA | PRIORITAS | | TARGET | PAGU INDIKATIF (Rp) | | |
| | | | | | | | | | | | NASIONAL | | | | | DAERAH |
| 1 | 2 | 3 | 4 | 5 | 6 | 7 | 8 | 9 | 10 | 11 | 12 | 13 | 14 | 15 | 16 | 17 |
| | 7.01.01.2.01.0005 | Koordinasi dan Penyusunan Perubahan DPA- SKPD | | | | | | | | | | | | | | |
| | | | <i>Jumlah Dokumen Perubahan DPA-SKPD dan Laporan Hasil Koordinasi Penyusunan Dokumen Perubahan DPA-SKPD</i> | | | | 1 Dokumen | 1.718.000,00 | Kab. Lombok Tengah, Jonggat, Semua Kel/Desa | DANA TRANSFER ULMJ-DANA ALOKASI ULMJ | - | Pembangunan Tata Kelola Pemerintahan Daerah (PD-5) 9. Peningkatan kualitas pelayanan publik dan menjaga stabilitas sosial kerna syarakatan | - | | 2.718.000,00 | KANTOR CAMAT JONGGAT |
| | 7.01.01.2.01.0006 | Koordinasi dan Penyusunan Laporan Capaian Kinerja dan Ikhtisar Realisasi Kinerja SKPD | | | | | | | | | | | | | | |
| | | | <i>Jumlah Laporan Capaian Kinerja dan Ikhtisar Realisasi Kinerja SKPD dan Laporan Hasil Koordinasi Penyusunan Laporan Capaian Kinerja dan Ikhtisar Realisasi Kinerja SKPD</i> | | | | 2 Laporan | 2.795.000,00 | Kab. Lombok Tengah, Jonggat, Semua Kel/Desa | DANA TRANSFER ULMJ-DANA ALOKASI ULMJ | - | Pembangunan Tata Kelola Pemerintahan Daerah (PD-5) 9. Peningkatan kualitas pelayanan publik dan menjaga stabilitas sosial kerna syarakatan | - | | 3.795.000,00 | KANTOR CAMAT JONGGAT |
| | 7.01.01.2.02 | Administrasi Keuangan Perangkat Daerah | <i>Dokumen administrasi keuangan PD</i> | - | | | 12 Dokumen | 1.579.360.081,00 | | | - | Pembangunan Tata Kelola Pemerintahan Daerah (PD-5) 9. Peningkatan kualitas pelayanan publik dan menjaga stabilitas sosial kerna syarakatan | - | | 1.737.434.018,00 | KANTOR CAMAT JONGGAT |
| | 7.01.01.2.02.0001 | Penyediaan Gaji dan Tunjangan ASN | | | | | | | | | | | | | | |
| | | | <i>Jumlah Orang yang Menerima Gaji dan Tunjangan ASN</i> | | | | 22 Orang/bulan | 1.558.781.106,00 | Kab. Lombok Tengah, Jonggat, Semua Kel/Desa | DANA TRANSFER ULMJ-DANA ALOKASI ULMJ | - | Pembangunan Tata Kelola Pemerintahan Daerah (PD-5) 9. Peningkatan kualitas pelayanan publik dan menjaga stabilitas sosial kerna syarakatan | - | | 1.714.659.216,00 | KANTOR CAMAT JONGGAT |

| NO | KODE | URUSAN/BIDANG URUSAN/ PROGRAM/KEGIATAN/SUB KEGIATAN | INDIKATOR PROGRAM/KEGIATAN/ SUB-KEGIATAN | TARGET AKHIR PERIODE RESTRADPD | REALISASI CAPAIAN RENCANA OPDTAHLN2022 | PRAMIRAAN CAPAIAN TARGET RENCANA TAHLN2023 | CAPAIAN KINERJA DAN KERANGKA PENDANAAN | | | | | KELOMPOK SASARAN | PRAMIRAAN MAJU RENCANA TAHLN2025 | | PERANGKAT DAERAH PENANGGUNG JAWAB | |
|----|-------------------|--|--|--------------------------------------|--|--|--|---------------------|---|--------------------------------------|-----------|---|----------------------------------|---------------------|--------------------------------------|----------------------|
| | | | | | | | TARGET 2024 | PAGU INDIKATIF (Rp) | LOKASI | SUMBER DANA | PRIORITAS | | TARGET | PAGU INDIKATIF (Rp) | | |
| | | | | | | | | | | | NASIONAL | | | | | DAERAH |
| 1 | 2 | 3 | 4 | 5 | 6 | 7 | 8 | 9 | 10 | 11 | 12 | 13 | 14 | 15 | 16 | 17 |
| | 7.01.01.2.02.0005 | Koordinasi dan Penyusunan Laporan Keuangan Akhir Tahun SKPD | | | | | | | | | | | | | | |
| | | | <i>Jumlah Laporan Keuangan Akhir Tahun SKPD dan Laporan Hasil Koordinasi Penyusunan Laporan Keuangan Akhir Tahun SKPD</i> | | | | 1 Laporan | 4.795.275,00 | Kab. Lombok Tengah, Jonggat, Semua Kel/Desa | DANA TRANSFER ULMJ-DANA ALOKASI ULMJ | - | Pembangunan Tata Kelola Pemerintahan Daerah (PD-5) 9. Peningkatan kualitas pelayanan publik dan menjaga stabilitas sosial kema syarakatan | - | | 5.274.802,00 | KANTOR CAMAT JONGGAT |
| | 7.01.01.2.02.0007 | Koordinasi dan Penyusunan Laporan Keuangan Bulanan/Triwulanan/ Semesteran SKPD | | | | | | | | | | | | | | |
| | | | <i>Jumlah Laporan Keuangan Bulanan/ Triwulanan/ Semesteran SKPD dan Laporan Koordinasi Penyusunan Laporan Keuangan Bulanan/Triwulanan/ Semesteran SKPD</i> | | | | 18 Laporan | 15.783.700,00 | Kab. Lombok Tengah, Jonggat, Semua Kel/Desa | DANA TRANSFER ULMJ-DANA ALOKASI ULMJ | - | Pembangunan Tata Kelola Pemerintahan Daerah (PD-5) 9. Peningkatan kualitas pelayanan publik dan menjaga stabilitas sosial kema syarakatan | - | | 17.500.000,00 | KANTOR CAMAT JONGGAT |
| | 7.01.01.2.06 | Administrasi Umum Perangkat Daerah | <i>Laporan administrasi umum PD</i> | - | | | 1 Dokumen | 159.371.175,00 | | | - | - | - | - | 172.255.251,00 | KANTOR CAMAT JONGGAT |
| | 7.01.01.2.06.0001 | Penyediaan Komponen Instalasi Listrik/Penerangan Bangunan Kantor | | | | | | | | | | | | | | |
| | | | <i>Jumlah Paket Komponen Instalasi Listrik/Penerangan Bangunan Kantor yang Disediakan</i> | | | | 1 Paket | 9.746.070,00 | Kab. Lombok Tengah, Jonggat, Semua Kel/Desa | DANA TRANSFER ULMJ-DANA ALOKASI ULMJ | - | - | - | | 10.746.000,00 | KANTOR CAMAT JONGGAT |
| | 7.01.01.2.06.0002 | Penyediaan Peralatan dan Perlengkapan Kantor | | | | | | | | | | | | | | |
| | | | <i>Jumlah Paket Peralatan dan Perlengkapan Kantor yang Disediakan</i> | | | | 1 Paket | 45.681.456,00 | Kab. Lombok Tengah, Jonggat, Semua Kel/Desa | DANA TRANSFER ULMJ-DANA ALOKASI ULMJ | - | - | - | | 50.249.602,00 | KANTOR CAMAT JONGGAT |
| | 7.01.01.2.06.0004 | Penyediaan Bahan Logistik Kantor | | | | | | | | | | | | | | |

| NO | KODE | URUSAN/BIDANG URUSAN/ PROGRAM/KEGIATAN/SUB KEGIATAN | INDIKATOR PROGRAM/KEGIATAN/ SUB-KEGIATAN | TARGET AKHIR PERIODE RESTRADPD | REALISASI CAPAIAN RENCANA OPDTAHLN2022 | FRAMIRAN CAPAIAN TARGET RENCANA OPDTAHLN2023 | CAPAIAN KINERJA DAN KERANGKA PENDANAAN | | | | | KELOMPOK SASARAN | FRAMIRAN MAJU RENCANA TAHUN 2025 | | PERANGKAT DAERAH PENANGGUNG JAWAB | |
|----|-------------------|--|--|--------------------------------------|--|--|--|---------------------|---|--------------------------------------|-----------|---|----------------------------------|---------------------|--------------------------------------|----------------------|
| | | | | | | | TARGET 2024 | PAGU INDIKATIF (Rp) | LOKASI | SUMBER DANA | PRIORITAS | | TARGET | PAGU INDIKATIF (Rp) | | |
| | | | | | | | | | | | NASIONAL | | | | | DAERAH |
| 1 | 2 | 3 | 4 | 5 | 6 | 7 | 8 | 9 | 10 | 11 | 12 | 13 | 14 | 15 | 16 | 17 |
| | | | <i>Jumlah Paket Bahan Logistik Kantor yang Disediakan</i> | | | | 1 Paket | 81.995.649,00 | Kab. Lombok Tengah, Jonggat, Semua Kel/Desa | DANA TRANSFER ULMJ-DANA ALOKASI ULMJ | - | Pembangunan Tata Kelola Pemerintahan Daerah (PD-5) 9. Peningkatan kualitas pelayanan publik dan menjaga stabilitas sosial kema syarakatan | - | | 81.995.649,00 | KANTOR CAMAT JONGGAT |
| | 7.01.01.2.06.0009 | Penyelenggaraan Rapat Koordinasi dan Konsultasi SKPD | | | | | | | | | | | | | | |
| | | | <i>Jumlah Laporan Penyelenggaraan Rapat Koordinasi dan Konsultasi SKPD</i> | | | | 3 Laporan | 21.948.000,00 | Kab. Lombok Tengah, Jonggat, Semua Kel/Desa | DANA TRANSFER ULMJ-DANA ALOKASI ULMJ | - | Pembangunan Tata Kelola Pemerintahan Daerah (PD-5) 9. Peningkatan kualitas pelayanan publik dan menjaga stabilitas sosial kema syarakatan | - | | 29.264.000,00 | KANTOR CAMAT JONGGAT |
| | 7.01.01.2.07 | Pengadaan Barang Milik Daerah Penunjang Uhusan Pemerintah Daerah | - | - | | | - | 40.000.000,00 | | | - | Pembangunan Tata Kelola Pemerintahan Daerah (PD-5) 9. Peningkatan kualitas pelayanan publik dan menjaga stabilitas sosial kema syarakatan | - | - | 41.000.000,00 | KANTOR CAMAT JONGGAT |
| | 7.01.01.2.07.0007 | Pengadaan Aset Tetap Lainnya | | | | | | | | | | | | | | |
| | | | <i>Jumlah Uhit Aset Tetap Lainnya yang Disediakan</i> | | | | 2 Uhit | 40.000.000,00 | Kab. Lombok Tengah, Jonggat, Semua Kel/Desa | DANA TRANSFER ULMJ-DANA ALOKASI ULMJ | - | Pembangunan Tata Kelola Pemerintahan Daerah (PD-5) 9. Peningkatan kualitas pelayanan publik dan menjaga stabilitas sosial kema syarakatan | - | | 41.000.000,00 | KANTOR CAMAT JONGGAT |

| ND | KODE | URLSAN/ BIDANG URLSAN/ PROGRAM/KEGIATAN/ SUB KEGIATAN | INDIKATOR PROGRAM/KEGIATAN/ SUB/KEGIATAN | TARGET AKHIR PERIODE RESTRAD/CPD | REALISASI CAPAIAN RENCANA OP/DTA/TAHUN 2022 | FRAMIRAN CAPAIAN TARGET RENCANA OP/DTA/TAHUN 2023 | CAPAIAN KINERJA DAN KERANGKA PENDANAAN | | | | | KELOMPOK SASARAN | FRAMIRAN MAJU RENCANA TAHUN 2025 | | PERANGKAT DAERAH PENANGGUNG JAWAB | |
|----|-------------------|---|---|--|---|---|--|---------------------|---|--|-----------|---|----------------------------------|---------------------|--------------------------------------|----------------------|
| | | | | | | | TARGET 2024 | PAGU INDIKATIF (Rp) | LOKASI | SUMBER DANA | PRIORITAS | | TARGET | PAGU INDIKATIF (Rp) | | |
| | | | | | | | | | | | NASIONAL | | | | | DAERAH |
| 1 | 2 | 3 | 4 | 5 | 6 | 7 | 8 | 9 | 10 | 11 | 12 | 13 | 14 | 15 | 16 | 17 |
| | 7.01.01.2.08 | Penyediaan Jasa Penunjang Usaha Pemerintahan Daerah | <i>BMD Tercatat</i> | - | | | 1 Dokumen | 16.241.000,00 | | | - | Pembangunan Tata Kelola Pemerintahan Daerah (PD-5) 9. Peningkatan kualitas pelayanan publik dan menjaga stabilitas sosial kema- syarakatan | - | - | 17.864.000,00 | KANTOR CAMAT JONGGAT |
| | 7.01.01.2.08.0002 | Penyediaan Jasa Komunikasi, Sumber Daya Air dan Listrik | | | | | | | | | | | | | | |
| | | | <i>Jumlah Laporan Penyediaan Jasa Komunikasi, Sumber Daya Air dan Listrik yang Disediakan</i> | | | | 12 Laporan | 16.241.000,00 | Kab. Lombok Tengah, Jonggat, Semua Kel/Desa | DANA TRANSFER UMUM-DANA ALOKASI UMUM | - | Pembangunan Tata Kelola Pemerintahan Daerah (PD-5) 9. Peningkatan kualitas pelayanan publik dan menjaga stabilitas sosial kema- syarakatan | - | | 17.864.000,00 | KANTOR CAMAT JONGGAT |
| | 7.01.01.2.09 | Pemeliharaan Barang Milik Daerah Penunjang Usaha Pemerintahan Daerah | <i>Dokumen administrasi BMD pada SKPD</i> | - | | | 1 Dokumen | 70.062.768,00 | | | - | 9. Peningkatan kualitas pelayanan publik dan menjaga stabilitas sosial kema- syarakatan | - | - | 77.062.768,00 | KANTOR CAMAT JONGGAT |
| | 7.01.01.2.09.0001 | Penyediaan Jasa Pemeliharaan, Biaya Pemeliharaan, dan Pajak Kendaraan Perorangan Dinas atau Kendaraan Dinas Jabatan | | | | | | | | | | | | | | |
| | | | <i>Jumlah Kendaraan Perorangan Dinas atau Kendaraan Dinas Jabatan yang Dipelihara dan dibayarkan Pajaknya</i> | | | | 16 Unit | 70.062.768,00 | Kab. Lombok Tengah, Jonggat, Semua Kel/Desa | DANA TRANSFER UMUM-DANA ALOKASI UMUM | - | 9. Peningkatan kualitas pelayanan publik dan menjaga stabilitas sosial kema- syarakatan | - | | 77.062.768,00 | KANTOR CAMAT JONGGAT |
| 2 | 7.01.02 | PROGRAM PENYELENGGARAAN PEMERINTAHAN DAN PELAYANAN PUBLIK | <i>Persentase penyelenggaraan pelayanan yang dilimpahkan</i> | - | | | 100% | 88.763.903,00 | | | | | | - | 97.090.293,00 | |

| NO | KODE | URUSAN/BIDANG URUSAN/ PROGRAM/KEGIATAN/SUB KEGIATAN | INDIKATOR PROGRAM/KEGIATAN/ SUB-KEGIATAN | TARGET AKHIR PERIODE RENSTRA/OPD | REALISASI CAPAIAN RENCANA OPD TAHUN 2022 | PRAMIRAAN CAPAIAN TARGET RENCANA TAHUN 2023 | CAPAIAN KINERJA DAN KERANGKA PENDANAAN | | | | | KELOMPOK SASARAN | PRAMIRAAN MAJU RENCANA TAHUN 2025 | | PERANGKAT DAERAH PENANGGUNG JAWAB | |
|----|-------------------|--|---|--|--|---|--|---------------------|---|--------------------------------------|-----------|---|-----------------------------------|---------------------|--------------------------------------|----------------------|
| | | | | | | | TARGET 2024 | PAGU INDIKATIF (Rp) | LOKASI | SUMBER DANA | PRIORITAS | | TARGET | PAGU INDIKATIF (Rp) | | |
| | | | | | | | | | | | NASIONAL | | | | | DAERAH |
| 1 | 2 | 3 | 4 | 5 | 6 | 7 | 8 | 9 | 10 | 11 | 12 | 13 | 14 | 15 | 16 | 17 |
| | 7.01.02.2.01 | Koordinasi Penyelenggaraan Kegiatan Pemerintahan di Tingkat Kecamatan | Laporan hasil Koordinasi Penyelenggaraan Kegiatan Pemerintahan di Tingkat Kecamatan (Dokumen) Laporan hasil Koordinasi Penyelenggaraan Kegiatan Pemerintahan di Tingkat Kecamatan (Dokumen) | - | | | 3 dokumen | 25.500.000,00 | | | - | Pembangunan Tata Kelola Pemerintahan Daerah (PD-5) 9. Peningkatan kualitas pelayanan publik dan menjaga stabilitas sosial kema syarakatan | - | - | 27.500.000,00 | KANTOR CAMAT JONGGAT |
| | 7.01.02.2.01.0001 | Koordinasi/Sinergi Perencanaan dan Pelaksanaan Kegiatan Pemerintahan dengan Perangkat Daerah dan Instansi Vertikal Terkait | | | | | | | | | | | | | | |
| | | | Jumlah Laporan Koordinasi/Sinergi Perencanaan dan Pelaksanaan Kegiatan Pemerintahan dengan Perangkat Daerah dan Instansi Vertikal Terkait | | | | 18 Laporan | 25.500.000,00 | Kab. Lombok Tengah, Jonggat, Semua Kel/Desa | DANA TRANSFER UMUM-DANA ALOKASI UMUM | - | Pembangunan Tata Kelola Pemerintahan Daerah (PD-5) 9. Peningkatan kualitas pelayanan publik dan menjaga stabilitas sosial kema syarakatan | - | | 27.500.000,00 | KANTOR CAMAT JONGGAT |
| | 7.01.02.2.04 | Pelaksanaan Urusan Pemerintahan yang Dilimpahkan kepada Camat | Laporan Pelaksanaan urusan pemerintahan yang dilimpahkan kepada camat (Dokumen) | - | | | 1 dokumen | 63.263.903,00 | | | - | Pembangunan Tata Kelola Pemerintahan Daerah (PD-5) 9. Peningkatan kualitas pelayanan publik dan menjaga stabilitas sosial kema syarakatan | - | - | 69.590.293,00 | KANTOR CAMAT JONGGAT |
| | 7.01.02.2.04.0003 | Pelaksanaan Urusan Pemerintahan yang Terkait dengan Kewenangan Lain yang Dilimpahkan | | | | | | | | | | | | | | |
| | | | Jumlah Laporan Pelaksanaan Kewenangan Lain yang Dilimpahkan | | | | 12 Laporan | 63.263.903,00 | Kab. Lombok Tengah, Jonggat, Semua Kel/Desa | DANA TRANSFER UMUM-DANA ALOKASI UMUM | - | Pembangunan Tata Kelola Pemerintahan Daerah (PD-5) 9. Peningkatan kualitas pelayanan publik dan menjaga stabilitas sosial kema syarakatan | - | | 69.590.293,00 | KANTOR CAMAT JONGGAT |

| NO | KODE | URLSAN/BIDANG URLSAN/ PROGRAM/KEGIATAN/SUB KEGIATAN | INDIKATOR PROGRAM/KEGIATAN/ SUB-KEGIATAN | TARGET AKHIR PERIODE RESTRADCPD | REALISASI CAPAIAN RENCANA OPDTAH LN 2022 | FRAMIRAN CAPAIAN TARGET RENCANA OPDTAH LN 2023 | CAPAIAN KINERJA DAN KERANGKA PENDANAAN | | | | | KELOMPOK SASARAN | FRAMIRAN MAJU RENCANA TAHUN 2025 | | PERANGKAT DAERAH PENANGGUNG JAWAB | |
|----|-------------------|---|---|---------------------------------------|--|--|--|---------------------|---|--------------------------------------|-----------|---|----------------------------------|---------------------|--------------------------------------|----------------------|
| | | | | | | | TARGET 2024 | PAGU INDIKATIF (Rp) | LOKASI | SUMBER DANA | PRIORITAS | | TARGET | PAGU INDIKATIF (Rp) | | |
| | | | | | | | | | | | NASIONAL | | | | | DAERAH |
| 1 | 2 | 3 | 4 | 5 | 6 | 7 | 8 | 9 | 10 | 11 | 12 | 13 | 14 | 15 | 16 | 17 |
| 3 | 7.01.03 | PROGRAM PEMBERDAYAAN MASYARAKAT DESA DAN KELURAHAN | - | - | | | - | 26.641.389,00 | | | | | | - | 29.305.527,00 | |
| | 7.01.03.2.01 | Koordinasi Kegiatan Pemberdayaan Desa | - | - | | | - | 26.641.389,00 | | | - | Pembangunan Tata Kelola Pemerintahan Daerah (PD-5) 9. Peningkatan kualitas pelayanan publik dan menjaga stabilitas sosial kema- syarakatan | - | - | 29.305.527,00 | KANTOR CAMAT JONGGAT |
| | 7.01.03.2.01.0001 | Peningkatan Partisipasi Masyarakat dalam Forum Musyawarah Perencanaan Pembangunan di Desa | | | | | | | | | | | | | | |
| | | | <i>Jumlah Lembaga Masyarakat yang Berpartisipasi dalam Forum Musyawarah Perencanaan Pembangunan di Desa</i> | | | | 10 | 26.641.389,00 | Kab. Lombok Tengah, Jonggat, Semua Kel/Desa | DANA TRANSFER UMUM-DANA ALOKASI UMUM | - | Pembangunan Tata Kelola Pemerintahan Daerah (PD-5) 9. Peningkatan kualitas pelayanan publik dan menjaga stabilitas sosial kema- syarakatan | - | | 29.305.527,00 | KANTOR CAMAT JONGGAT |
| 4 | 7.01.04 | PROGRAM KOORDINASI KETENTERAMAN DAN KETERTIBAN UMUM | - | - | | | - | 32.850.000,00 | | | | | | - | 36.135.000,00 | |
| | 7.01.04.2.01 | Koordinasi Upaya Penyelenggaraan Ketenteraman dan Ketertiban Umum | - | - | | | - | 32.850.000,00 | | | - | Pembangunan Tata Kelola Pemerintahan Daerah (PD-5) 9. Peningkatan kualitas pelayanan publik dan menjaga stabilitas sosial kema- syarakatan | - | - | 36.135.000,00 | KANTOR CAMAT JONGGAT |
| | 7.01.04.2.01.0001 | Sinergitas dengan Kepolisian Negara Republik Indonesia, Tentara Nasional Indonesia dan Instansi Vertikal di Wilayah Kecamatan | | | | | | | | | | | | | | |

| NO | KODE | URUSAN/BIDANG URUSAN/ PROGRAM/KEGIATAN/SUB KEGIATAN | INDIKATOR PROGRAM/KEGIATAN/ SUB-KEGIATAN | TARGET AKHIR PERIODE RESTRADPD | REALISASI CAPAIAN RENCANA OPDTAHLN2022 | FRAMIRAN CAPAIAN TARGET RENCANA OPDTAHLN2023 | CAPAIAN KINERJA DAN KERANGKA PENDANAAN | | | | | KELOMPOK SASARAN | FRAMIRAN MAJU RENCANA TAHUN 2025 | | PERANGKAT DAERAH PENANGGUNG JAWAB | |
|----|-------------------|---|--|--------------------------------------|--|--|--|---------------------|---|--------------------------------------|-----------|---|----------------------------------|---------------------|--------------------------------------|----------------------|
| | | | | | | | TARGET 2024 | PAGU INDIKATIF (Rp) | LOKASI | SUMBER DANA | PRIORITAS | | TARGET | PAGU INDIKATIF (Rp) | | |
| | | | | | | | | | | | NASIONAL | | | | | DAERAH |
| 1 | 2 | 3 | 4 | 5 | 6 | 7 | 8 | 9 | 10 | 11 | 12 | 13 | 14 | 15 | 16 | 17 |
| | | | <i>Jumlah Laporan Hasil Sinergitas dengan Kepolisian Negara Republik Indonesia, Tentara Nasional Indonesia dan Instansi Vertikal di Wilayah Kecamatan</i> | | | | 15 Laporan | 32.850.000,00 | Kab. Lombok Tengah, Jonggat, Semua Kel/Desa | DANA TRANSFER ULMJ-DANA ALOKASI ULMJ | - | Pembangunan Tata Kelola Pemerintahan Daerah (PD-5) 9. Peningkatan kualitas pelayanan publik dan menjaga stabilitas sosial kema syarakatan | - | | 36.135.000,00 | KANTOR CAMAT JONGGAT |
| 5 | 7.01.05 | PROGRAM PENYELENGGARAAN URUSAN PEMERINTAHAN ULMJ | - | - | | | - | 340.460.249,00 | | | | | | - | 370.460.249,00 | |
| | 7.01.05.2.01 | Penyelenggaraan Urusan Pemerintahan Umum Sesuai Penugasan Kepala Daerah | - | - | | | - | 340.460.249,00 | | | - | Pembangunan Tata Kelola Pemerintahan Daerah (PD-5) 9. Peningkatan kualitas pelayanan publik dan menjaga stabilitas sosial kema syarakatan | - | - | 370.460.249,00 | KANTOR CAMAT JONGGAT |
| | 7.01.05.2.01.0004 | Pembinaan Kerukunan Antar Suku dan Intra Suku, Umat Beragama, Ras, dan Golongan Lainnya Guna Mewujudkan Stabilitas Keamanan Lokal, Regional, dan Nasional | | | | | | | | | | | | | | |
| | | | <i>Jumlah Orang yang Mengikuti Pembinaan Kerukunan Antar Suku dan Intra Suku, Umat Beragama, Ras, dan Golongan Lainnya Guna Mewujudkan Stabilitas Keamanan Lokal, Regional, dan Nasional</i> | | | | 1000 Orang | 340.460.249,00 | Kab. Lombok Tengah, Jonggat, Semua Kel/Desa | DANA TRANSFER ULMJ-DANA ALOKASI ULMJ | - | Pembangunan Tata Kelola Pemerintahan Daerah (PD-5) 9. Peningkatan kualitas pelayanan publik dan menjaga stabilitas sosial kema syarakatan | - | | 370.460.249,00 | KANTOR CAMAT JONGGAT |
| 6 | 7.01.06 | PROGRAM PEMBINAAN DAN PENGAWASAN PEMERINTAHAN DESA | - | - | | | - | 30.542.200,00 | | | | | | - | 33.596.020,00 | |
| | 7.01.06.2.01 | Fasilitasi, Rekomendasi dan Koordinasi Pembinaan dan Pengawasan Pemerintahan Desa | - | - | | | - | 30.542.200,00 | | | - | 9. Peningkatan kualitas pelayanan publik dan menjaga stabilitas sosial kema syarakatan | - | - | 33.596.020,00 | KANTOR CAMAT JONGGAT |
| | 7.01.06.2.01.0002 | Fasilitasi Administrasi Tata Pemerintahan Desa | | | | | | | | | | | | | | |

| NO | KODE | URUSAN/BIDANG URUSAN/ PROGRAM/KEGIATAN/SUB KEGIATAN | INDIKATOR PROGRAM/KEGIATAN/ SUB-KEGIATAN | TARGET AKHIR PERIODE RESTRADCPD | REALISASI CAPAIAN RENCANA OPDTAHLN2022 | FRAMIRAN CAPAIAN TARGET RENCANA OPDTAHLN2023 | CAPAIAN KINERJA DAN KERANGKA PENDANAAN | | | | | KELOMPOK SASARAN | FRAMIRAN MAJU RENCANA TAHLN2025 | | PERANGKAT DAERAH PENANGGUNG JAWAB | | |
|----|-------------------|---|---|---------------------------------------|--|--|--|---------------------|--|--|-----------|--|---------------------------------|---------------------|--------------------------------------|-----------------------|--|
| | | | | | | | TARGET 2024 | PAGU INDIKATIF (Rp) | LOKASI | SUMBER DANA | PRIORITAS | | TARGET | PAGU INDIKATIF (Rp) | | | |
| | | | | | | | | | | | NASIONAL | | | | | DAERAH | |
| 1 | 2 | 3 | 4 | 5 | 6 | 7 | 8 | 9 | 10 | 11 | 12 | 13 | 14 | 15 | 16 | 17 | |
| | | | <i>Jumlah Dokumen yang Dfasilitasi dalam rangka Administrasi Tata Pemerintahan Desa</i> | | | | 13 Dokumen | 14.014.000,00 | Kab. Lombok Tengah, Jonggat, Semua Kel/Desa | DANA TRANSFER UMUM-DANA ALOKASI UMUM | - | 9. Peningkatan kualitas pelayanan publik dan menjaga stabilitas sosial kerna syarakatan | - | | 15.415.000,00 | KANTOR CAMAT JONGGAT | |
| | 7.01.06.2.01.0017 | Koordinasi Pendampingan Desa di Wilayahnya | | | | | | | | | | | | | | | |
| | | | <i>Jumlah Laporan Hasil Koordinasi Pendampingan Desa di Wilayahnya</i> | | | | 13 Laporan | 16.528.200,00 | Kab. Lombok Tengah, Jonggat, Semua Kel/Desa | DANA TRANSFER UMUM-DANA ALOKASI UMUM | - | Pembangu nan Tata Kelola Pemerintahan Daerah (PD-5) 9. Peningkatan kualitas pelayanan publik dan menjaga stabilitas sosial kerna syarakatan | - | | 18.181.020,00 | KANTOR CAMAT JONGGAT | |
| | | KANTOR CAMAT JANAFRIA | | | | | | | 2.667.595.312,00 | | | | | | | 2.934.354.843,00 | |
| | 7 | UNSUR MENYALAHKAN | | | | | | | 2.667.595.312,00 | | | | | | | 2.934.354.843,00 | |
| | 7.01 | KECAMATAN | | | | | | | 2.667.595.312,00 | | | | | | | 2.934.354.843,00 | |
| 1. | 7.01.01 | PROGRAM PENUNJANG URUSAN PEMERINTAH DAERAH KABUPATEN KOTA | | | | | | - | - | | | | | | - | 2.404.887.443,00 | |
| | 7.01.01.2.01 | Perencanaan, Penganggaran, dan Evaluasi Kinerja Perangkat Daerah | | - | - | | - | 36.291.520,00 | | | - | 9. Peningkatan kualitas pelayanan publik dan menjaga stabilitas sosial kerna syarakatan | - | - | 35.145.000,00 | KANTOR CAMAT JANAFRIA | |
| | 7.01.01.2.01.0001 | Penyusunan Dokumen Perencanaan Perangkat Daerah | | | | | | | | | | | | | | | |
| | | | <i>Jumlah Dokumen Perencanaan Perangkat Daerah</i> | | | | 1 Dokumen | 5.221.840,00 | Kab. Lombok Tengah, Janapria, Semua Kel/Desa | DANA TRANSFER UMUM-DANA ALOKASI UMUM | - | 9. Peningkatan kualitas pelayanan publik dan menjaga stabilitas sosial kerna syarakatan | - | | 3.982.000,00 | KANTOR CAMAT JANAFRIA | |
| | 7.01.01.2.01.0002 | Koordinasi dan Penyusunan Dokumen RKA-SKPD | | | | | | | | | | | | | | | |

| NO | KODE | URUSAN/BIDANG URUSAN/ PROGRAM/KEGIATAN/SUB KEGIATAN | INDIKATOR PROGRAM/KEGIATAN/ SUB-KEGIATAN | TARGET AKHIR PERIODE RESTRADPD | REALISASI CAPAIAN RENCANA OPDTAHLN2022 | PRAMIRAANCAPAIAN TARGET RENCANA TAHLN2023 | CAPAIAN KINERJA DAN KERANGKA PENDANAAN | | | | | KELOMPOK SASARAN | PRAMIRAAN MAJU RENCANA TAHLN2025 | | PERANGKAT DAERAH PENANGGUNG JAWAB | |
|----|-------------------|---|---|--------------------------------------|--|---|--|---------------------|--|--------------------------------------|-----------|--|----------------------------------|---------------------|--------------------------------------|-----------------------|
| | | | | | | | TARGET 2024 | PAGU INDIKATIF (Rp) | LOKASI | SUMBER DANA | PRIORITAS | | TARGET | PAGU INDIKATIF (Rp) | | |
| | | | | | | | | | | | NASIONAL | | | | | DAERAH |
| 1 | 2 | 3 | 4 | 5 | 6 | 7 | 8 | 9 | 10 | 11 | 12 | 13 | 14 | 15 | 16 | 17 |
| | | | <i>Jumlah Dokumen RKA-SKPD dan Laporan Hasil Koordinasi Penyusunan Dokumen RKA-SKPD</i> | | | | 1 Dokumen | 4.942.840,00 | Kab. Lombok Tengah, Janapria, Semua Kel/Desa | DANA TRANSFER UMUM-DANA ALOKASI UMUM | - | Pembangunan Tata Kelola Pemerintahan Daerah (PD-5) 9. Peningkatan kualitas pelayanan publik dan menjaga stabilitas sosial kemasyarakatan | - | | 4.807.000,00 | KANTOR CAMAT JANAPRIA |
| | 7.01.01.2.01.0003 | Koordinasi dan Penyusunan Dokumen Perubahan RKA-SKPD | | | | | | | | | | | | | | |
| | | | <i>Jumlah Dokumen Perubahan RKA-SKPD dan Laporan Hasil Koordinasi Penyusunan Dokumen Perubahan RKA-SKPD</i> | | | | 1 Dokumen | 3.942.840,00 | Kab. Lombok Tengah, Janapria, Semua Kel/Desa | DANA TRANSFER UMUM-DANA ALOKASI UMUM | - | Pembangunan Tata Kelola Pemerintahan Daerah (PD-5) 9. Peningkatan kualitas pelayanan publik dan menjaga stabilitas sosial kemasyarakatan | - | | 4.257.000,00 | KANTOR CAMAT JANAPRIA |
| | 7.01.01.2.01.0004 | Koordinasi dan Penyusunan DPA-SKPD | | | | | | | | | | | | | | |
| | | | <i>Jumlah Dokumen DPA-SKPD dan Laporan Hasil Koordinasi Penyusunan Dokumen DPA-SKPD</i> | | | | 1 Dokumen | 4.535.000,00 | Kab. Lombok Tengah, Janapria, Semua Kel/Desa | DANA TRANSFER UMUM-DANA ALOKASI UMUM | - | Pembangunan Tata Kelola Pemerintahan Daerah (PD-5) 9. Peningkatan kualitas pelayanan publik dan menjaga stabilitas sosial kemasyarakatan | - | | 4.323.000,00 | KANTOR CAMAT JANAPRIA |
| | 7.01.01.2.01.0005 | Koordinasi dan Penyusunan Perubahan DPA- SKPD | | | | | | | | | | | | | | |
| | | | <i>Jumlah Dokumen Perubahan DPA-SKPD dan Laporan Hasil Koordinasi Penyusunan Dokumen Perubahan DPA-SKPD</i> | | | | 1 Dokumen | 4.535.000,00 | Kab. Lombok Tengah, Janapria, Semua Kel/Desa | DANA TRANSFER UMUM-DANA ALOKASI UMUM | - | Pembangunan Tata Kelola Pemerintahan Daerah (PD-5) 9. Peningkatan kualitas pelayanan publik dan menjaga stabilitas sosial kemasyarakatan | - | | 4.048.000,00 | KANTOR CAMAT JANAPRIA |

| ND | KODE | URLSAN/BIDANG URLSAN/ PROGRAM/KEGIATAN/SUB KEGIATAN | INDIKATOR PROGRAM/KEGIATAN/ SUB-KEGIATAN | TARGET AKHIR PERIODE RESTRADPD | REALISASI CAPAIAN RENCANA OPDTAHLN2022 | PRAMIRAAN CAPAIAN TARGET RENCANA OPDTAHLN2023 | CAPAIAN KINERJA DAN KERANGKA PENDANAAN | | | | | KELOMPOK SASARAN | PRAMIRAAN MAJU RENCANA TAHLN2025 | | PERANGKAT DAERAH PENANGGUNG JAWAB | |
|----|-------------------|---|---|--------------------------------------|--|---|--|---------------------|--|------------------------------------|-----------|---|----------------------------------|---------------------|--------------------------------------|-----------------------|
| | | | | | | | TARGET 2024 | PAGU INDIKATIF (Rp) | LOKASI | SUMBER DANA | PRIORITAS | | TARGET | PAGU INDIKATIF (Rp) | | |
| | | | | | | | | | | | NASIONAL | | | | | DAERAH |
| 1 | 2 | 3 | 4 | 5 | 6 | 7 | 8 | 9 | 10 | 11 | 12 | 13 | 14 | 15 | 16 | 17 |
| | 7.01.01.2.01.0006 | Koordinasi dan Penyusunan Laporan Capaian Kinerja dan Ikhtisar Realisasi Kinerja SKPD | | | | | | | | | | | | | | |
| | | | <i>Jumlah Laporan Capaian Kinerja dan Ikhtisar Realisasi Kinerja SKPD dan Laporan Hasil Koordinasi Penyusunan Laporan Capaian Kinerja dan Ikhtisar Realisasi Kinerja SKPD</i> | | | | 12 Laporan | 8.624.000,00 | Kab. Lombok Tengah, Janapria, Semua Kel/Desa | DANA TRANSFER ULM-DANA ALOKASI ULM | - | Pembangunan Tata Kelola Pemerintahan Daerah (PD-5) 9. Peningkatan kualitas pelayanan publik dan menjaga stabilitas sosial kema syarakatan | - | | 9.064.000,00 | KANTOR CAMAT JANAPRIA |
| | 7.01.01.2.01.0007 | Evaluasi Kinerja Perangkat Daerah | | | | | | | | | | | | | | |
| | | | <i>Jumlah Laporan Evaluasi Kinerja Perangkat Daerah</i> | | | | 1 Laporan | 4.490.000,00 | Kab. Lombok Tengah, Janapria, Semua Kel/Desa | DANA TRANSFER ULM-DANA ALOKASI ULM | - | Pembangunan Tata Kelola Pemerintahan Daerah (PD-5) 9. Peningkatan kualitas pelayanan publik dan menjaga stabilitas sosial kema syarakatan | - | | 4.664.000,00 | KANTOR CAMAT JANAPRIA |
| | 7.01.01.2.02 | Administrasi Keuangan Perangkat Daerah | - | - | | | - | 1.831.133.400,00 | | | - | Pembangunan Tata Kelola Pemerintahan Daerah (PD-5) 9. Peningkatan kualitas pelayanan publik dan menjaga stabilitas sosial kema syarakatan | - | - | 2.014.145.443,00 | KANTOR CAMAT JANAPRIA |
| | 7.01.01.2.02.0001 | Penyediaan Gaji dan Tunjangan ASN | | | | | | | | | | | | | | |
| | | | <i>Jumlah Orang yang Menerima Gaji dan Tunjangan ASN</i> | | | | 23 Orang/bulan | 1.817.729.400,00 | Kab. Lombok Tengah, Janapria, Semua Kel/Desa | DANA TRANSFER ULM-DANA ALOKASI ULM | - | Pembangunan Tata Kelola Pemerintahan Daerah (PD-5) 9. Peningkatan kualitas pelayanan publik dan menjaga stabilitas sosial kema syarakatan | - | | 1.999.500.043,00 | KANTOR CAMAT JANAPRIA |

| ND | KODE | URUSAN/BIDANG URUSAN/ PROGRAM/KEGIATAN/SUB KEGIATAN | INDIKATOR PROGRAM/KEGIATAN/ SUB-KEGIATAN | TARGET AKHIR PERIODE RESTRAD/CPD | REALISASI CAPAIAN RENCANA OP/DTA/LN/2022 | PRAMIRAAN CAPAIAN TARGET RENCANA OP/DTA/LN/2023 | CAPAIAN KINERJA DAN KERANGKA PENDANAAN | | | | | KELOMPOK SASARAN | PRAMIRAAN MAJU RENCANA TAHUN 2025 | | PERANGKAT DAERAH PENANGGUNG JAWAB | |
|----|-------------------|---|---|--|--|---|--|---------------------|--|--------------------------------------|-----------|--|-----------------------------------|---------------------|--------------------------------------|-----------------------|
| | | | | | | | TARGET 2024 | PAGU INDIKATIF (Rp) | LOKASI | SUMBER DANA | PRIORITAS | | TARGET | PAGU INDIKATIF (Rp) | | |
| | | | | | | | | | | | NASIONAL | | | | | DAERAH |
| 1 | 2 | 3 | 4 | 5 | 6 | 7 | 8 | 9 | 10 | 11 | 12 | 13 | 14 | 15 | 16 | 17 |
| | 7.01.01.2.02.0005 | Koordinasi dan Penyusunan Laporan Keuangan Akhir Tahun SKPD | | | | | | | | | | | | | | |
| | | | <i>Jumlah Laporan Keuangan Akhir Tahun SKPD dan Laporan Hasil Koordinasi Penyusunan Laporan Keuangan Akhir Tahun SKPD</i> | | | | 1 Laporan | 6.444.000,00 | Kab. Lombok Tengah, Janapria, Semua Kel/Desa | DANA TRANSFER ULMJ-DANA ALOKASI ULMJ | - | Pembangunan Tata Kelola Pemerintahan Daerah (PD-5) 9. Peningkatan kualitas pelayanan publik dan menjaga stabilitas sosial kemasyarakatan | - | | 6.945.400,00 | KANTOR CAMAT JANAPRIA |
| | 7.01.01.2.02.0007 | Koordinasi dan Penyusunan Laporan Keuangan Bulanan/Triwulan/Semesteran SKPD | | | | | | | | | | | | | | |
| | | | <i>Jumlah Laporan Keuangan Bulanan/Triwulan/Semesteran SKPD dan Laporan Koordinasi Penyusunan Laporan Keuangan Bulanan/Triwulan/Semesteran SKPD</i> | | | | 17 Laporan | 6.960.000,00 | Kab. Lombok Tengah, Janapria, Semua Kel/Desa | DANA TRANSFER ULMJ-DANA ALOKASI ULMJ | - | Pembangunan Tata Kelola Pemerintahan Daerah (PD-5) 9. Peningkatan kualitas pelayanan publik dan menjaga stabilitas sosial kemasyarakatan | - | | 7.700.000,00 | KANTOR CAMAT JANAPRIA |
| | 7.01.01.2.06 | Administrasi Umum Perangkat Daerah | - | - | | | - | 158.359.328,00 | | | - | Pembangunan Tata Kelola Pemerintahan Daerah (PD-5) 9. Peningkatan kualitas pelayanan publik dan menjaga stabilitas sosial kemasyarakatan | - | - | 176.462.000,00 | KANTOR CAMAT JANAPRIA |
| | 7.01.01.2.06.0001 | Penyediaan Komponen Instalasi Listrik/Penerangan Bangunan Kantor | | | | | | | | | | | | | | |
| | | | <i>Jumlah Paket Komponen Instalasi Listrik/Penerangan Bangunan Kantor yang Disediakan</i> | | | | 1 Paket | 5.802.479,00 | Kab. Lombok Tengah, Janapria, Semua Kel/Desa | DANA TRANSFER ULMJ-DANA ALOKASI ULMJ | - | Pembangunan Tata Kelola Pemerintahan Daerah (PD-5) 9. Peningkatan kualitas pelayanan publik dan menjaga stabilitas sosial kemasyarakatan | - | | 6.600.000,00 | KANTOR CAMAT JANAPRIA |

| ND | KODE | URUSAN/BIDANG URUSAN/ PROGRAM/KEGIATAN/SUB KEGIATAN | INDIKATOR PROGRAM/KEGIATAN/ SUB-KEGIATAN | TARGET AKHIR PERIODE RESTRADPD | REALISASI CAPAIAN RENCANA OPDTAHLN2022 | FRAMIRAN CAPAIAN TARGET RENCANA TAHLN2023 | CAPAIAN KINERJA DAN KERANGKA PENDANAAN | | | | | KELOMPOK SASARAN | FRAMIRAN MAJU RENCANA TAHLN2025 | | PERANGKAT DAERAH PENANGGUNG JAWAB | |
|----|-------------------|--|--|--------------------------------------|--|---|--|---------------------|--|--|-----------|---|---------------------------------|---------------------|--------------------------------------|-----------------------|
| | | | | | | | TARGET 2024 | PAGU INDIKATIF (Rp) | LOKASI | SUMBER DANA | PRIORITAS | | TARGET | PAGU INDIKATIF (Rp) | | |
| | | | | | | | | | | | NASIONAL | | | | | DAERAH |
| 1 | 2 | 3 | 4 | 5 | 6 | 7 | 8 | 9 | 10 | 11 | 12 | 13 | 14 | 15 | 16 | 17 |
| | 7.01.01.2.06.0002 | Penyediaan Peralatan dan Perlengkapan Kantor | | | | | | | | | | | | | | |
| | | | <i>Jumlah Paket Peralatan dan Perlengkapan Kantor yang Disediakan</i> | | | | 1 Paket | 84.632.901,00 | Kab. Lombok Tengah, Janapria, Semua Kel/Desa | DANA TRANSFER UMJM-DANA ALOKASI UMJM | - | Pembangunan Tata Kelola Pemerintahan Daerah (PD-5) 9. Peningkatan kualitas pelayanan publik dan menjaga stabilitas sosial kema- syarakatan | - | | 94.512.000,00 | KANTOR CAMAT JANAPRIA |
| | 7.01.01.2.06.0004 | Penyediaan Bahan Logistik Kantor | | | | | | | | | | | | | | |
| | | | <i>Jumlah Paket Bahan Logistik Kantor yang Disediakan</i> | | | | 1 Paket | 44.067.948,00 | Kab. Lombok Tengah, Janapria, Semua Kel/Desa | DANA TRANSFER UMJM-DANA ALOKASI UMJM | - | Pembangunan Tata Kelola Pemerintahan Daerah (PD-5) 9. Peningkatan kualitas pelayanan publik dan menjaga stabilitas sosial kema- syarakatan | - | | 48.950.000,00 | KANTOR CAMAT JANAPRIA |
| | 7.01.01.2.06.0009 | Penyelenggaraan Rapat Koordinasi dan Konsultasi SKPD | | | | | | | | | | | | | | |
| | | | <i>Jumlah Laporan Penyelenggaraan Rapat Koordinasi dan Konsultasi SKPD</i> | | | | 1 Laporan | 23.856.000,00 | Kab. Lombok Tengah, Janapria, Semua Kel/Desa | DANA TRANSFER UMJM-DANA ALOKASI UMJM | - | Pembangunan Tata Kelola Pemerintahan Daerah (PD-5) 9. Peningkatan kualitas pelayanan publik dan menjaga stabilitas sosial kema- syarakatan | - | | 26.400.000,00 | KANTOR CAMAT JANAPRIA |
| | 7.01.01.2.07 | Pengadaan Barang Milik Daerah Penunjang Ususan Pemerintah Daerah | - | - | | | - | 31.127.915,00 | | | - | Pembangunan Tata Kelola Pemerintahan Daerah (PD-5) 9. Peningkatan kualitas pelayanan publik dan menjaga stabilitas sosial kema- syarakatan | - | - | 39.600.000,00 | KANTOR CAMAT JANAPRIA |

| NO | KODE | URLSAN/BIDANG URLSAN/ PROGRAM/KEGIATAN/SUB KEGIATAN | INDIKATOR PROGRAM/KEGIATAN/ SUB-KEGIATAN | TARGET AKHIR PERIODE RESTRADPD | REALISASI CAPAIAN RENCANA OPDTAHUN2022 | FRAMIRAN CAPAIAN TARGET RENCANA TAHUN2023 | CAPAIAN KINERJA DAN KERANGKA PENDANAAN | | | | | KELOMPOK SASARAN | FRAMIRAN MAJU RENCANA TAHUN 2025 | | PERANGKAT DAERAH PENANGGUNG JAWAB | |
|----|-------------------|---|---|--------------------------------------|--|---|--|---------------------|--|--|-----------|---|----------------------------------|---------------------|--------------------------------------|-----------------------|
| | | | | | | | TARGET 2024 | PAGU INDIKATIF (Rp) | LOKASI | SUMBER DANA | PRIORITAS | | TARGET | PAGU INDIKATIF (Rp) | | |
| | | | | | | | | | | | NASIONAL | | | | | DAERAH |
| 1 | 2 | 3 | 4 | 5 | 6 | 7 | 8 | 9 | 10 | 11 | 12 | 13 | 14 | 15 | 16 | 17 |
| | 7.01.01.2.07.0005 | Pengadaan Mebel | | | | | | | | | | | | | | |
| | | | <i>Jumlah Paket Mebel yang Disediakan</i> | | | | 3 Unit | 31.127.915,00 | Kab. Lombok Tengah, Janapria, Semua Kel/Desa | DANA TRANSFER UMUM-DANA ALOKASI UMUM | - | Pembangunan Tata Kelola Pemerintahan Daerah (PD-5) 9. Peningkatan kualitas pelayanan publik dan menjaga stabilitas sosial kema- syarakatan | - | | 39.600.000,00 | KANTOR CAMAT JANAPRIA |
| | 7.01.01.2.08 | Penyediaan Jasa Penunjang Ususan Pemerintahan Daerah | - | - | | | - | 22.516.000,00 | | | - | Pembangunan Tata Kelola Pemerintahan Daerah (PD-5) 9. Peningkatan kualitas pelayanan publik dan menjaga stabilitas sosial kema- syarakatan | - | - | 23.100.000,00 | KANTOR CAMAT JANAPRIA |
| | 7.01.01.2.08.0002 | Penyediaan Jasa Komunikasi, Sumber Daya Air dan Listrik | | | | | | | | | | | | | | |
| | | | <i>Jumlah Laporan Penyediaan Jasa Komunikasi, Sumber Daya Air dan Listrik yang Disediakan</i> | | | | 12 Laporan | 22.516.000,00 | Kab. Lombok Tengah, Janapria, Semua Kel/Desa | DANA TRANSFER UMUM-DANA ALOKASI UMUM | - | Pembangunan Tata Kelola Pemerintahan Daerah (PD-5) 9. Peningkatan kualitas pelayanan publik dan menjaga stabilitas sosial kema- syarakatan | - | | 23.100.000,00 | KANTOR CAMAT JANAPRIA |
| | 7.01.01.2.09 | Pemeliharaan Barang Milik Daerah Penunjang Ususan Pemerintahan Daerah | - | - | | | - | 124.440.020,00 | | | - | Pembangunan Tata Kelola Pemerintahan Daerah (PD-5) 9. Peningkatan kualitas pelayanan publik dan menjaga stabilitas sosial kema- syarakatan | - | - | 116.435.000,00 | KANTOR CAMAT JANAPRIA |
| | 7.01.01.2.09.0001 | Penyediaan Jasa Pemeliharaan, Biaya Pemeliharaan, dan Pajak Kendaraan Perorangan Dinas atau Kendaraan Dinas Jabatan | | | | | | | | | | | | | | |

| NO | KODE | URUSAN/BIDANG URUSAN/ PROGRAM/KEGIATAN/SUB KEGIATAN | INDIKATOR PROGRAM/KEGIATAN/ SUB-KEGIATAN | TARGET AKHIR PERIODE RESTRADCPD | REALISASI CAPAIAN RENCANA OPD TAHUN 2022 | PRAMIRAAN CAPAIAN TARGET RENCANA TAHUN 2023 | CAPAIAN KINERJA DAN KERANGKA PENDANAAN | | | | | KELOMPOK SASARAN | PRAMIRAAN MAJU RENCANA TAHUN 2025 | | PERANGKAT DAERAH PENANGGUNG JAWAB | |
|----|-------------------|--|---|---------------------------------------|--|---|--|---------------------|--|--|---|---|-----------------------------------|---------------------|--------------------------------------|-----------------------|
| | | | | | | | TARGET 2024 | PAGU INDIKATIF (Rp) | LOKASI | SUMBER DANA | PRIORITAS | | TARGET | PAGU INDIKATIF (Rp) | | |
| | | | | | | | | | | | NASIONAL | | | | | DAERAH |
| 1 | 2 | 3 | 4 | 5 | 6 | 7 | 8 | 9 | 10 | 11 | 12 | 13 | 14 | 15 | 16 | 17 |
| | | | <i>Jumlah Kendaraan Perorangan Dinas atau Kendaraan Dinas Jabatan yang Dipelihara dan dibayarkan Pajaknya</i> | | | | 10 Unit | 52.740.020,00 | Kab. Lombok Tengah, Janapria, Semua Kel/Desa | DANA TRANSFER UMJM-DANA ALOKASI UMJM | - | Pembangunan Tata Kelola Pemerintahan Daerah (PD-5) 9. Peningkatan kualitas pelayanan publik dan menjaga stabilitas sosial kema- syarakatan | - | | 61.435.000,00 | KANTOR CAMAT JANAPRIA |
| | 7.01.01.2.09.0009 | Pemeliharaan/Rehabilitasi Gedung Kantor dan Bangunan Lainnya | | | | | | | | | | | | | | |
| | | | <i>Jumlah Gedung Kantor dan Bangunan Lainnya yang Dipelihara/Direhabilitasi</i> | | | | 1 Unit | 71.700.000,00 | Kab. Lombok Tengah, Janapria, Semua Kel/Desa | DANA TRANSFER UMJM-DANA ALOKASI UMJM | - | Pembangunan Tata Kelola Pemerintahan Daerah (PD-5) 9. Peningkatan kualitas pelayanan publik dan menjaga stabilitas sosial kema- syarakatan | - | | 55.000.000,00 | KANTOR CAMAT JANAPRIA |
| 2 | 7.01.02 | PROGRAM PENYELENGGARAAN PEMERINTAHAN DAN PELAYANAN PUBLIK | <i>Persentase penyelenggaraan pelayanan yang dilimpahkan</i> | - | | | 100 % | 52.690.544,00 | | | | | | - | 56.100.000,00 | |
| | 7.01.02.2.01 | Koordinasi Penyelenggaraan Kegiatan Pemerintahan di Tingkat Kecamatan | <i>Laporan penyelesaian bersama kegiatan pemerintahan di kecamatan</i> | - | | | 1 Laporan | 13.530.000,00 | | | Memperkuat Stabilitas Pohukhankam Dan Tra- nsformasi Pelayanan Publik | Pembangunan Tata Kelola Pemerintahan Daerah (PD-5) 9. Peningkatan kualitas pelayanan publik dan menjaga stabilitas sosial kema- syarakatan | Masyarakat Kecamatan Janapria | - | 11.000.000,00 | KANTOR CAMAT JANAPRIA |
| | 7.01.02.2.01.0001 | Koordinasi/Sinergi Perencanaan dan Pelaksanaan Kegiatan Pemerintahan dengan Perangkat Daerah dan Instansi Vertikal Terkait | | | | | | | | | | | | | | |

| ND | KODE | URUSAN/BIDANG URUSAN/ PROGRAM/KEGIATAN/SUB KEGIATAN | INDIKATOR PROGRAM/KEGIATAN/ SUB-KEGIATAN | TARGET AKHIR PERIODE RESTRADPD | REALISASI CAPAIAN RENCANA OPDTAHLN2022 | FRAMIRAN CAPAIAN TARGET RENCANA OPDTAHLN2023 | CAPAIAN KINERJA DAN KERANGKA PENDANAAN | | | | | KELOMPOK SASARAN | FRAMIRAN MAJU RENCANA TAHUN 2025 | | PERANGKAT DAERAH PENANGGUNG JAWAB | |
|----|-------------------|--|--|--------------------------------------|--|--|--|---------------------|--|--------------------------------------|--|--|----------------------------------|---------------------|--------------------------------------|-----------------------|
| | | | | | | | TARGET 2024 | PAGU INDIKATIF (Rp) | LOKASI | SUMBER DANA | PRIORITAS | | TARGET | PAGU INDIKATIF (Rp) | | |
| | | | | | | | | | | | NASIONAL | | | | | DAERAH |
| 1 | 2 | 3 | 4 | 5 | 6 | 7 | 8 | 9 | 10 | 11 | 12 | 13 | 14 | 15 | 16 | 17 |
| | | | <i>Jumlah Laporan Koordinasi/Sinergi Perencanaan dan Pelaksanaan Kegiatan Pemerintahan dengan Perangkat Daerah dan Instansi Vertikal Terkait</i> | | | | 1 Laporan | 13.530.000,00 | Kab. Lombok Tengah, Janapria, Semua Kel/Desa | DANA TRANSFER UMUM-DANA ALOKASI UMUM | Memperkuat Stabilitas Polhukhankam Dan Transformasi Pelayanan Publik | Pembangunan Tata Kelola Pemerintahan Daerah (PD-5) 9. Peningkatan kualitas pelayanan publik dan menjaga stabilitas sosial kemasyarakatan | Masyarakat Kecamatan Janapria | | 11.000.000,00 | KANTOR CAMAT JANAPRIA |
| | 7.01.02.2.04 | Pelaksanaan Ususan Pemerintahan yang Dilimpahkan kepada Camat | - | - | | | - | 39.160.546,00 | | | Memperkuat Stabilitas Polhukhankam Dan Transformasi Pelayanan Publik | Pembangunan Tata Kelola Pemerintahan Daerah (PD-5) 9. Peningkatan kualitas pelayanan publik dan menjaga stabilitas sosial kemasyarakatan | - | - | 45.100.000,00 | KANTOR CAMAT JANAPRIA |
| | 7.01.02.2.04.0003 | Pelaksanaan Ususan Pemerintahan yang Terkait dengan Kewenangan Lain yang Dilimpahkan | | | | | | | | | | | | | | |
| | | | <i>Jumlah Laporan Pelaksanaan Kewenangan Lain yang Dilimpahkan</i> | | | | 2 Laporan | 39.160.546,00 | Kab. Lombok Tengah, Janapria, Semua Kel/Desa | DANA TRANSFER UMUM-DANA ALOKASI UMUM | Memperkuat Stabilitas Polhukhankam Dan Transformasi Pelayanan Publik | Pembangunan Tata Kelola Pemerintahan Daerah (PD-5) 9. Peningkatan kualitas pelayanan publik dan menjaga stabilitas sosial kemasyarakatan | - | | 45.100.000,00 | KANTOR CAMAT JANAPRIA |
| 3. | 7.01.03 | PROGRAM PEMBERDAYAAN MASYARAKAT DESA DAN KELURAHAN | - | - | | | - | 28.152.369,00 | | | | | | - | 32.450.000,00 | |
| | 7.01.03.2.01 | Koordinasi Kegiatan Pemberdayaan Desa | - | - | | | - | 28.152.369,00 | | | - | Pembangunan Tata Kelola Pemerintahan Daerah (PD-5) 9. Peningkatan kualitas pelayanan publik dan menjaga stabilitas sosial kemasyarakatan | - | - | 32.450.000,00 | KANTOR CAMAT JANAPRIA |

| ND | KODE | URLSAN/BIDANG URLSAN/ PROGRAM/KEGIATAN/SUB KEGIATAN | INDIKATOR PROGRAM/KEGIATAN/ SUB-KEGIATAN | TARGET AKHIR PERIODE RESTRADPD | REALISASI CAPAIAN RENCANA OPDTAHLN2022 | FRAMIRAN CAPAIAN TARGET RENCANA TAHLN2023 | CAPAIAN KINERJA DAN KERANGKA PENDANAAN | | | | | KELOMPOK SASARAN | FRAMIRAN MAJU RENCANA TAHLN2025 | | PERANGKAT DAERAH PENANGGUNG JAWAB | |
|----|-------------------|---|---|--------------------------------------|--|---|--|---------------------|--|--------------------------------------|-----------|---|---------------------------------|---------------------|--------------------------------------|-----------------------|
| | | | | | | | TARGET 2024 | PAGU INDIKATIF (Rp) | LOKASI | SUMBER DANA | PRIORITAS | | TARGET | PAGU INDIKATIF (Rp) | | |
| | | | | | | | | | | | NASIONAL | | | | | DAERAH |
| 1 | 2 | 3 | 4 | 5 | 6 | 7 | 8 | 9 | 10 | 11 | 12 | 13 | 14 | 15 | 16 | 17 |
| | 7.01.03.2.01.0001 | Peningkatan Partisipasi Masyarakat dalam Forum Musyawarah Perencanaan Pembangunan di Desa | | | | | | | | | | | | | | |
| | | | <i>Jumlah Lembaga Kemasyarakatan yang Berpartisipasi dalam Forum Musyawarah Perencanaan Pembangunan di Desa</i> | | | | 20 Lembaga Kemasyarakatan | 28.152.369,00 | Kab. Lombok Tengah, Janapria, Semua Kel/Desa | DANA TRANSFER ULMJ-DANA ALOKASI ULMJ | - | Pembangunan Tata Kelola Pemerintahan Daerah (PD-5) 9. Peningkatan kualitas pelayanan publik dan menjaga stabilitas sosial kema syarakatan | - | | 32.450.000,00 | KANTOR CAMAT JANAPRIA |
| 4 | 7.01.04 | PROGRAM KOORDINASI KETENTERAMAN DAN KETERTIBAN ULMJ | - | - | | | - | 45.700.000,00 | | | | | | - | 52.800.000,00 | |
| | 7.01.04.2.01 | Koordinasi Upaya Penyelenggaraan Ketenteraman dan Ketertiban Umum | - | - | | | - | 45.700.000,00 | | | | Pembangunan Tata Kelola Pemerintahan Daerah (PD-5) 9. Peningkatan kualitas pelayanan publik dan menjaga stabilitas sosial kema syarakatan | - | - | 52.800.000,00 | KANTOR CAMAT JANAPRIA |
| | 7.01.04.2.01.0001 | Sinergitas dengan Kepolisian Negara Republik Indonesia, Tentara Nasional Indonesia dan Instansi Vertikal di Wilayah Kecamatan | | | | | | | | | | | | | | |
| | | | <i>Jumlah Laporan Hasil Sinergitas dengan Kepolisian Negara Republik Indonesia, Tentara Nasional Indonesia dan Instansi Vertikal di Wilayah Kecamatan</i> | | | | 1 Laporan | 45.700.000,00 | Kab. Lombok Tengah, Janapria, Semua Kel/Desa | DANA TRANSFER ULMJ-DANA ALOKASI ULMJ | - | Pembangunan Tata Kelola Pemerintahan Daerah (PD-5) 9. Peningkatan kualitas pelayanan publik dan menjaga stabilitas sosial kema syarakatan | - | | 52.800.000,00 | KANTOR CAMAT JANAPRIA |
| 5 | 7.01.05 | PROGRAM PENYELENGGARAAN URLSAN PEMERINTAH ULMJ | - | - | | | - | 275.301.214,00 | | | | | | - | 311.975.400,00 | |

| ND | KODE | URLSAN/BIDANG URLSAN/ PROGRAM/KEGIATAN/SUB KEGIATAN | INDIKATOR PROGRAM/KEGIATAN/ SUB/KEGIATAN | TARGET AKHIR PERIODE RESTRADPD | REALISASI CAPAIAN RENCANA OPDTAHLN2022 | FRAMIRAN CAPAIAN TARGET RENCANA OPDTAHLN2023 | CAPAIAN KINERJA DAN KERANGKA PENDANAAN | | | | | | KELOMPOK SASARAN | FRAMIRAN MAJU RENCANA TAHLN2025 | | PERANGKAT DAERAH PENANGGUNG JAWAB |
|----|-------------------|---|--|--------------------------------------|--|--|--|---------------------|--|--------------------------------------|-----------|---|------------------|---------------------------------|---------------------|--------------------------------------|
| | | | | | | | TARGET 2024 | PAGU INDIKATIF (Rp) | LOKASI | SUMBER DANA | PRIORITAS | | | TARGET | PAGU INDIKATIF (Rp) | |
| | | | | | | | | | | | NASIONAL | DAERAH | | | | |
| 1 | 2 | 3 | 4 | 5 | 6 | 7 | 8 | 9 | 10 | 11 | 12 | 13 | 14 | 15 | 16 | 17 |
| | 7.01.05.2.01 | Penyelenggaraan Usaha Pemerintahan Umum Sesuai Penugasan Kepala Daerah | - | - | | | - | 275.301.214,00 | | | - | Pembangunan Tata Kelola Pemerintahan Daerah (PD-5) 9. Peningkatan kualitas pelayanan publik dan menjaga stabilitas sosial kema syarakatan | - | - | 311.975.400,00 | KANTOR CAMAT JANAPRIA |
| | 7.01.05.2.01.0004 | Pembinaan Kerukunan Antar Suku dan Intra Suku, Umat Beragama, Ras, dan Golongan Lainnya Guna Mewujudkan Stabilitas Keamanan Lokal, Regional, dan Nasional | | | | | | | | | | | | | | |
| | | | <i>Jumlah Orang yang Mengikuti Pembinaan Kerukunan Antar Suku dan Intra Suku, Umat Beragama, Ras, dan Golongan Lainnya Guna Mewujudkan Stabilitas Keamanan Lokal, Regional, dan Nasional</i> | | | | 300 Orang | 275.301.214,00 | Kab. Lombok Tengah, Janapria, Semua Kel/Desa | DANA TRANSFER UMUM-DANA ALOKASI UMUM | - | Pembangunan Tata Kelola Pemerintahan Daerah (PD-5) 9. Peningkatan kualitas pelayanan publik dan menjaga stabilitas sosial kema syarakatan | - | | 311.975.400,00 | KANTOR CAMAT JANAPRIA |
| 6. | 7.01.06 | PROGRAM PEMBINAAN DAN PENGAWASAN PEMERINTAHAN DESA | <i>Persentase desa yang menyampaikan laporan kinerja tepat waktu</i> | - | | | 95 % | 61.883.000,00 | | | | | | - | 76.142.000,00 | |
| | 7.01.06.2.01 | Fasilitasi, Rekomendasi dan Koordinasi Pembinaan dan Pengawasan Pemerintahan Desa | <i>Laporan hasil Fasilitasi, Rekomendasi dan Koordinasi Pembinaan dan Pengawasan Pemerintahan Desa</i> | - | | | 4 Laporan | 61.883.000,00 | | | - | Pembangunan Tata Kelola Pemerintahan Daerah (PD-5) 9. Peningkatan kualitas pelayanan publik dan menjaga stabilitas sosial kema syarakatan | - | - | 76.142.000,00 | KANTOR CAMAT JANAPRIA |
| | 7.01.06.2.01.0002 | Fasilitasi Administrasi Tata Pemerintahan Desa | | | | | | | | | | | | | | |
| | | | <i>Jumlah Dokumen yang Difasilitasi dalam rangka Administrasi Tata Pemerintahan Desa</i> | | | | 1 Dokumen | 17.760.000,00 | Kab. Lombok Tengah, Janapria, Semua Kel/Desa | DANA TRANSFER UMUM-DANA ALOKASI UMUM | - | Pembangunan Tata Kelola Pemerintahan Daerah (PD-5) 9. Peningkatan kualitas pelayanan publik dan menjaga stabilitas sosial kema syarakatan | - | | 21.846.000,00 | KANTOR CAMAT JANAPRIA |
| | 7.01.06.2.01.0003 | Fasilitasi Pengelolaan Keuangan Desa dan Pendayagunaan Aset Desa | | | | | | | | | | | | | | |

| ND | KODE | URLSAN/ BIDANG URLSAN/ PROGRAM/KEGIATAN/ SUB KEGIATAN | INDIKATOR PROGRAM/KEGIATAN/ SUB/KEGIATAN | TARGET AKHIR PERIODE RESTRAD/CPD | REALISASI CAPAIAN RENCANA OP/TAHUN 2022 | FRAMIRAN CAPAIAN TARGET RENCANA OP/TAHUN 2023 | CAPAIAN KINERJA DAN KERANGKA PENDANAAN | | | | | KELOMPOK SASARAN | FRAMIRAN MAJU RENCANA TAHUN 2025 | | PERANGKAT DAERAH PENANGGUNG JAWAB | | |
|----|-------------------|--|--|--|---|---|--|---------------------|--|--------------------------------------|-----------|--|----------------------------------|---------------------|--------------------------------------|-----------------------------------|--|
| | | | | | | | TARGET 2024 | PAGU INDIKATIF (Rp) | LOKASI | SUMBER DANA | PRIORITAS | | TARGET | PAGU INDIKATIF (Rp) | | | |
| | | | | | | | | | | | NASIONAL | | | | | DAERAH | |
| 1 | 2 | 3 | 4 | 5 | 6 | 7 | 8 | 9 | 10 | 11 | 12 | 13 | 14 | 15 | 16 | 17 | |
| | | | <i>Jumlah Dokumen yang Difasilitasi dalam rangka Pengelolaan Keuangan Desaan Pendayagunaan Aset Desa</i> | | | | 1 Dokumen | 39.323.000,00 | Kab. Lombok Tengah, Janapria, Semua Kel/Desa | DANA TRANSFER UMUM-DANA ALOKASI UMUM | - | Pembangunan Tata Kelola Pemerintahan Daerah (PD-5) 9. Peningkatan kualitas pelayanan publik dan menjaga stabilitas sosial kemasyarakatan | - | | 49.346.000,00 | KANTOR CAMAT JANAPRIA | |
| | 7.01.06.2.01.0017 | Kordinasi Pendampingan Desa di Wilayahnya | | | | | | | | | | | | | | | |
| | | | <i>Jumlah Laporan Hasil Kordinasi Pendampingan Desa di Wilayahnya</i> | | | | 1 Laporan | 4.800.000,00 | Kab. Lombok Tengah, Janapria, Semua Kel/Desa | DANA TRANSFER UMUM-DANA ALOKASI UMUM | - | Pembangunan Tata Kelola Pemerintahan Daerah (PD-5) 9. Peningkatan kualitas pelayanan publik dan menjaga stabilitas sosial kemasyarakatan | - | | 4.950.000,00 | KANTOR CAMAT JANAPRIA | |
| | | BADAN KESATUAN BANGSA DAN POLITIK | | | | | | | 39.006.628.095,00 | | | | | | | 8.995.062.423,00 | |
| | 8 | UNSUR PEMERINTAHAN UMUM | | | | | | | 39.006.628.095,00 | | | | | | | 8.995.062.423,00 | |
| | 8.01 | KESATUAN BANGSA DAN POLITIK | | | | | | | 39.006.628.095,00 | | | | | | | 8.995.062.423,00 | |
| 1. | 8.01.01 | PROGRAM PENUNJANG URLSAN PEMERINTAHAN DAERAH KABUPATEN/KOTA | | <i>Nilai SKMP/OPD</i> | - | | BB Predikat | 2.757.041.341,00 | | | | | | - | 3.035.332.588,00 | | |
| | 8.01.01.2.01 | Perencanaan, Penganggaran, dan Evaluasi Kinerja Perangkat Daerah | | <i>Dokumen Perencanaan, Penganggaran dan Evaluasi Kinerja Perangkat Daerah</i> | - | | 13 Dokumen | 23.565.967,00 | | | - | - | - | - | 26.005.803,00 | BADAN KESATUAN BANGSA DAN POLITIK | |
| | 8.01.01.2.01.0001 | Penyusunan Dokumen Perencanaan Perangkat Daerah | | | | | | | | | | | | | | | |
| | | | <i>Jumlah Dokumen Perencanaan Perangkat Daerah</i> | | | | 3 Dokumen | 1.608.033,00 | Kab. Lombok Tengah, Praya, Praya | DANA TRANSFER UMUM-DANA ALOKASI UMUM | - | - | - | | 1.502.124,00 | BADAN KESATUAN BANGSA DAN POLITIK | |
| | 8.01.01.2.01.0002 | Kordinasi dan Penyusunan Dokumen RKA-SKPD | | | | | | | | | | | | | | | |
| | | | <i>Jumlah Dokumen RKA-SKPD dan Laporan Hasil Kordinasi Penyusunan Dokumen RKA-SKPD</i> | | | | 2 Dokumen | 1.532.035,00 | Kab. Lombok Tengah, Praya, Praya | DANA TRANSFER UMUM-DANA ALOKASI UMUM | - | - | - | | 1.662.136,00 | BADAN KESATUAN BANGSA DAN POLITIK | |
| | 8.01.01.2.01.0003 | Kordinasi dan Penyusunan Dokumen Perubahan RKA-SKPD | | | | | | | | | | | | | | | |

| NO | KODE | URLSAN/BIDANG URLSAN/ PROGRAM/KEGIATAN/SUB KEGIATAN | INDIKATOR PROGRAM/KEGIATAN/ SUB-KEGIATAN | TARGET AKHIR PERIODE RESTRACPD | REALISASI CAPAIAN RENCANA OPDTAHLN2022 | FRAMIRAN CAPAIAN TARGET RENCANA TAHLN2023 | CAPAIAN KINERJA DAN KERANGKA PENDANAAN | | | | | KELOMPOK SASARAN | FRAMIRAN MAJU RENCANA TAHLN2025 | | PERANGKAT DAERAH PENANGGUNG JAWAB | |
|----|-------------------|---|---|--------------------------------------|--|---|--|---------------------|----------------------------------|--------------------------------------|-----------|------------------|---------------------------------|---------------------|--------------------------------------|-----------------------------------|
| | | | | | | | TARGET 2024 | PAGU INDIKATIF (Rp) | LOKASI | SUMBER DANA | PRIORITAS | | TARGET | PAGU INDIKATIF (Rp) | | |
| | | | | | | | | | | | NASIONAL | | | | | DAERAH |
| 1 | 2 | 3 | 4 | 5 | 6 | 7 | 8 | 9 | 10 | 11 | 12 | 13 | 14 | 15 | 16 | 17 |
| | | | <i>Jumlah Dokumen Perubahan RKA-SKPD dan Laporan Hasil Koordinasi Penyusunan Dokumen Perubahan RKA-SKPD</i> | | | | 2 Dokumen | 985.867,00 | Kab. Lombok Tengah, Praya, Praya | DANA TRANSFER UMUM-DANA ALOKASI UMUM | - | - | - | | 1.044.509,00 | BADAN KESATUAN BANGSA DAN POLITIK |
| | 8.01.01.2.01.0004 | Koordinasi dan Penyusunan DPA-SKPD | | | | | | | | | | | | | | |
| | | | <i>Jumlah Dokumen DPA-SKPD dan Laporan Hasil Koordinasi Penyusunan Dokumen DPA-SKPD</i> | | | | 2 Dokumen | 1.998.493,00 | Kab. Lombok Tengah, Praya, Praya | DANA TRANSFER UMUM-DANA ALOKASI UMUM | - | - | - | | 2.392.742,00 | BADAN KESATUAN BANGSA DAN POLITIK |
| | 8.01.01.2.01.0005 | Koordinasi dan Penyusunan Perubahan DPA- SKPD | | | | | | | | | | | | | | |
| | | | <i>Jumlah Dokumen Perubahan DPA-SKPD dan Laporan Hasil Koordinasi Penyusunan Dokumen Perubahan DPA-SKPD</i> | | | | 2 Dokumen | 795.735,00 | Kab. Lombok Tengah, Praya, Praya | DANA TRANSFER UMUM-DANA ALOKASI UMUM | - | - | - | | 1.117.008,00 | BADAN KESATUAN BANGSA DAN POLITIK |
| | 8.01.01.2.01.0006 | Koordinasi dan Penyusunan Laporan Capaian Kinerja dan Ikhtisar Realisasi Kinerja SKPD | | | | | | | | | | | | | | |
| | | | <i>Jumlah Laporan Capaian Kinerja dan Ikhtisar Realisasi Kinerja SKPD dan Laporan Hasil Koordinasi Penyusunan Laporan Capaian Kinerja dan Ikhtisar Realisasi Kinerja SKPD</i> | | | | 3 Laporan | 16.645.804,00 | Kab. Lombok Tengah, Praya, Praya | DANA TRANSFER UMUM-DANA ALOKASI UMUM | - | - | - | | 18.287.284,00 | BADAN KESATUAN BANGSA DAN POLITIK |
| | 8.01.01.2.02 | Administrasi Keuangan Perangkat Daerah | <i>Dokumen Administrasi Keuangan Perangkat Daerah</i> | - | | | 1 Dokumen | 2.473.511.143,00 | | | - | - | - | - | 2.720.839.070,00 | BADAN KESATUAN BANGSA DAN POLITIK |
| | 8.01.01.2.02.0001 | Penyediaan Gaji dan Tunjangan ASN | | | | | | | | | | | | | | |
| | | | <i>Jumlah Orang yang Menerima Gaji dan Tunjangan ASN</i> | | | | 322 Orang/bulan | 2.457.707.239,00 | Kab. Lombok Tengah, Praya, Praya | DANA TRANSFER UMUM-DANA ALOKASI UMUM | - | - | - | | 2.703.477.875,00 | BADAN KESATUAN BANGSA DAN POLITIK |
| | 8.01.01.2.02.0005 | Koordinasi dan Penyusunan Laporan Keuangan Akhir Tahun SKPD | | | | | | | | | | | | | | |
| | | | <i>Jumlah Laporan Keuangan Akhir Tahun SKPD dan Laporan Hasil Koordinasi Penyusunan Laporan Keuangan Akhir Tahun SKPD</i> | | | | 1 Laporan | 1.866.499,00 | Kab. Lombok Tengah, Praya, Praya | DANA TRANSFER UMUM-DANA ALOKASI UMUM | - | - | - | | 2.030.049,00 | BADAN KESATUAN BANGSA DAN POLITIK |
| | 8.01.01.2.02.0007 | Koordinasi dan Penyusunan Laporan Keuangan Bulanan/ Triwulanan/ Semesteran SKPD | | | | | | | | | | | | | | |
| | | | <i>Jumlah Laporan Keuangan Bulanan/ Triwulanan/ Semesteran SKPD dan Laporan Koordinasi Penyusunan Laporan Keuangan Bulanan/ Triwulanan/ Semesteran SKPD</i> | | | | 18 Laporan | 13.937.405,00 | Kab. Lombok Tengah, Praya, Praya | DANA TRANSFER UMUM-DANA ALOKASI UMUM | - | - | - | | 15.331.146,00 | BADAN KESATUAN BANGSA DAN POLITIK |
| | 8.01.01.2.06 | Administrasi Umum Perangkat Daerah | <i>Layanan Administrasi Umum Perangkat Daerah</i> | - | | | 1 Dokumen | 125.577.785,00 | | | - | - | - | - | 145.366.225,00 | BADAN KESATUAN BANGSA DAN POLITIK |
| | 8.01.01.2.06.0002 | Penyediaan Peralatan dan Pertengkapan Kantor | | | | | | | | | | | | | | |
| | | | <i>Jumlah Paket Peralatan dan Pertengkapan Kantor yang Disediakan</i> | | | | 1 Paket | 45.124.859,00 | Kab. Lombok Tengah, Praya, Praya | DANA TRANSFER UMUM-DANA ALOKASI UMUM | - | - | - | | 50.021.381,00 | BADAN KESATUAN BANGSA DAN POLITIK |

| NO | KODE | URUSAN/BIDANG URUSAN/ PROGRAM/KEGIATAN/SUB KEGIATAN | INDIKATOR PROGRAM/KEGIATAN/ SUBKEGIATAN | TARGET AKHIR PERIODE RESTRADPD | REALISASI CAPAIAN RENCANA OPDTAHUN2022 | PRAKIRAAN CAPAIAN TARGET RENCANA OPDTAHUN2023 | CAPAIAN KINERJA DAN KERANGKA PENDANAAN | | | | | KELOMPOK SASARAN | PRAKIRAAN MAJU RENCANA TAHUN 2025 | | PERINGKAT DAERAH PENANGGUNG JAWAB | |
|----|-------------------|---|---|--------------------------------------|--|---|--|---------------------|----------------------------------|--------------------------------------|-----------|------------------|-----------------------------------|---------------------|--------------------------------------|-----------------------------------|
| | | | | | | | TARGET 2024 | PAGU INDIKATIF (Rp) | LOKASI | SUMBER DANA | PRIORITAS | | TARGET | PAGU INDIKATIF (Rp) | | |
| | | | | | | | | | | | NASIONAL | | | | | DAERAH |
| 1 | 2 | 3 | 4 | 5 | 6 | 7 | 8 | 9 | 10 | 11 | 12 | 13 | 14 | 15 | 16 | 17 |
| | 8.01.01.2.06.0004 | Penyediaan Bahan Logistik Kantor | | | | | | | | | | | | | | |
| | | | <i>Jumlah Paket Bahan Logistik Kantor yang Disediakan</i> | | | | 1 Paket | 9.410.926,00 | Kab. Lombok Tengah, Praya, Praya | DANA TRANSFER UMUM-DANA ALOKASI UMUM | - | - | - | | 10.072.444,00 | BADAN KESATUAN BANGSA DAN POLITIK |
| | 8.01.01.2.06.0006 | Penyediaan Bahan Bacaan dan Peraturan Perundang-undangan | | | | | | | | | | | | | | |
| | | | <i>Jumlah Dokumen Bahan Bacaan dan Peraturan Perundang-Undangan yang Disediakan</i> | | | | 1 Dokumen | 2.400.000,00 | Kab. Lombok Tengah, Praya, Praya | DANA TRANSFER UMUM-DANA ALOKASI UMUM | - | - | - | | 4.440.000,00 | BADAN KESATUAN BANGSA DAN POLITIK |
| | 8.01.01.2.06.0009 | Penyelenggaraan Rapat Koordinasi dan Konsultasi SKPD | | | | | | | | | | | | | | |
| | | | <i>Jumlah Laporan Penyelenggaraan Rapat Koordinasi dan Konsultasi SKPD</i> | | | | 13 Laporan | 68.642.000,00 | Kab. Lombok Tengah, Praya, Praya | DANA TRANSFER UMUM-DANA ALOKASI UMUM | - | - | - | | 80.832.400,00 | BADAN KESATUAN BANGSA DAN POLITIK |
| | 8.01.01.2.07 | Pengadaan Barang Milik Daerah Penunjang Usaha Pemerintah Daerah | | | | | | | | | | | | | | |
| | | | <i>BMD Tercatat</i> | - | | | 1 Jenis | 9.340.560,00 | | | - | - | - | - | 10.274.616,00 | BADAN KESATUAN BANGSA DAN POLITIK |
| | 8.01.01.2.07.0005 | Pengadaan Mebel | | | | | | | | | | | | | | |
| | | | <i>Jumlah Paket Mebel yang Disediakan</i> | | | | 6 Unit | 9.340.560,00 | Kab. Lombok Tengah, Praya, Praya | DANA TRANSFER UMUM-DANA ALOKASI UMUM | - | - | - | | 10.274.616,00 | BADAN KESATUAN BANGSA DAN POLITIK |
| | 8.01.01.2.08 | Penyediaan Jasa Penunjang Usaha Pemerintahan Daerah | | | | | | | | | | | | | | |
| | | | <i>Layanan Pemerintahan Daerah</i> | - | | | 12 Bulan | 36.583.246,00 | | | - | - | - | - | 40.241.570,00 | BADAN KESATUAN BANGSA DAN POLITIK |
| | 8.01.01.2.08.0003 | Penyediaan Jasa Peralatan dan Perlengkapan Kantor | | | | | | | | | | | | | | |
| | | | <i>Jumlah Laporan Penyediaan Jasa Peralatan dan Perlengkapan Kantor yang Disediakan</i> | | | | 1 Laporan | 2.150.000,00 | Kab. Lombok Tengah, Praya, Praya | DANA TRANSFER UMUM-DANA ALOKASI UMUM | - | - | - | | 2.365.000,00 | BADAN KESATUAN BANGSA DAN POLITIK |
| | 8.01.01.2.08.0004 | Penyediaan Jasa Pelayanan Umum Kantor | | | | | | | | | | | | | | |
| | | | <i>Jumlah Laporan Penyediaan Jasa Pelayanan Umum Kantor yang Disediakan</i> | | | | 12 Laporan | 34.433.246,00 | Kab. Lombok Tengah, Praya, Praya | DANA TRANSFER UMUM-DANA ALOKASI UMUM | - | - | - | | 37.876.570,00 | BADAN KESATUAN BANGSA DAN POLITIK |
| | 8.01.01.2.09 | Pemeliharaan Barang Milik Daerah Penunjang Usaha Pemerintahan Daerah | | | | | | | | | | | | | | |
| | | | <i>BMD Kondisi Baik</i> | - | | | 14 Unit | 88.462.640,00 | | | - | - | - | - | 92.605.304,00 | BADAN KESATUAN BANGSA DAN POLITIK |
| | 8.01.01.2.09.0001 | Penyediaan Jasa Pemeliharaan, Biaya Pemeliharaan, dan Pajak Kendaraan Perorangan Dinas atau Kendaraan Dinas Jabatan | | | | | | | | | | | | | | |
| | | | <i>Jumlah Kendaraan Perorangan Dinas atau Kendaraan Dinas Jabatan yang Dipelihara dan Dibayarkan Pajaknya</i> | | | | 14 Unit | 88.462.640,00 | Kab. Lombok Tengah, Praya, Praya | DANA TRANSFER UMUM-DANA ALOKASI UMUM | - | - | - | | 92.605.304,00 | BADAN KESATUAN BANGSA DAN POLITIK |
| 2 | 8.01.02 | PROGRAM Penguatan Ideologi Pancasila dan Karakter Kebangsaan | <i>Persentase pembinaan ideologi dan karakter kebangsaan pada wilayah rawan konflik</i> | - | | | 100% | 936.098.250,00 | | | | | | - | 1.422.395.585,00 | |

| NO | KODE | URLSAN/ BIDANG URLSAN/ PROGRAM/KEGIATAN/ SUB KEGIATAN | INDIKATOR PROGRAM/KEGIATAN/ SUB-KEGIATAN | TARGET AKHIR PERIODE RESTRAPD | REALISASI CAPAIAN RENCANA OPDTAHLN2022 | FRAMIRAN CAPAIAN TARGET RENCANA OPDTAHLN2023 | CAPAIAN KINERJA DAN KERANGKA PENDANAAN | | | | | KELOMPOK SASARAN | FRAMIRAN MAJU RENCANA TAHUN 2025 | | PERINGKAT DAERAH PENANGGUNG JAWAB | |
|----|-------------------|---|---|-------------------------------------|--|--|--|---------------------|---|--|---|---|----------------------------------|---------------------|--------------------------------------|--------------------------------------|
| | | | | | | | TARGET 2024 | PAGU INDIKATIF (Rp) | LOKASI | SUMBER DANA | PRIORITAS | | TARGET | PAGU INDIKATIF (Rp) | | |
| | | | | | | | | | | | NASIONAL | | | | | DAERAH |
| 1 | 2 | 3 | 4 | 5 | 6 | 7 | 8 | 9 | 10 | 11 | 12 | 13 | 14 | 15 | 16 | 17 |
| | 8.01.02.2.01 | Perumusan Kebijakan Teknis dan Pemanfaatan Pelaksanaan Bidang Ideologi Pancasila dan Karakter Kebangsaan | <i>Meningkatnya Harmoni Sosial</i> | - | | | 3,7 poin | 936.098.250,00 | | | Memperkuat Stabilitas Polhukhankam Dan Tra nsformasi Pelayanan Publik | Pembangu nan Tata Kelola Pemerintahan Daerah (PD-5) 9. Peningkatan kualitas pelayanan publik dan menjaga stabilitas sosial kema syarakatan | Masyarakat Umum | - | 1.422.395.585,00 | BADAN KESATUAN BANGSA DAN POLITIK |
| | 8.01.02.2.01.0001 | Penyusunan Program Kerja di Bidang Ideologi Wawasan Kebangsaan, Bela Negara, Karakter Bangsa, Pembauran Kebangsaan, Etnika Tunggal Ika dan Sejarah Kebangsaan | | | | | | | | | | | | | | |
| | | | <i>Jumlah Dokumen Program Kerja di Bidang Ideologi Wawasan Kebangsaan, Bela Negara, Karakter Bangsa, Pembauran Kebangsaan, Etnika Tunggal Ika dan Sejarah Kebangsaan yang Disusun</i> | | | | 2 Dokumen | 1.061.709,00 | Kab. Lombok Tengah, Semua Kecamatan, Semua Kel/Desa | DANA TRANSFER UMUM-DANA ALOKASI UMUM | Memperkuat Stabilitas Polhukhankam Dan Tra nsformasi Pelayanan Publik | Pembangu nan Tata Kelola Pemerintahan Daerah (PD-5) 9. Peningkatan kualitas pelayanan publik dan menjaga stabilitas sosial kema syarakatan | Masyarakat Umum | | 3.583.130,00 | BADAN KESATUAN BANGSA DAN POLITIK |
| | 8.01.02.2.01.0002 | Perumusan Kebijakan Teknis di Bidang Ideologi Wawasan Kebangsaan, Bela Negara, Karakter Bangsa, Pembauran Kebangsaan, Etnika Tunggal Ika dan Sejarah Kebangsaan | | | | | | | | | | | | | | |
| | | | <i>Jumlah Kebijakan Teknis di Bidang Ideologi Wawasan Kebangsaan, Bela Negara, Karakter Bangsa, Pembauran Kebangsaan, Etnika Tunggal Ika dan Sejarah Kebangsaan yang Disusun</i> | | | | 2 Dokumen | 1.503.000,00 | Kab. Lombok Tengah, Semua Kecamatan, Semua Kel/Desa | DANA TRANSFER UMUM-DANA ALOKASI UMUM | - | Pembangu nan Tata Kelola Pemerintahan Daerah (PD-5) 9. Peningkatan kualitas pelayanan publik dan menjaga stabilitas sosial kema syarakatan | Masyarakat Umum | | 3.692.524,00 | BADAN KESATUAN BANGSA DAN POLITIK |
| | 8.01.02.2.01.0003 | Pelaksanaan Kebijakan di Bidang Ideologi Wawasan Kebangsaan, Bela Negara, Karakter Bangsa, Pembauran Kebangsaan, Etnika Tunggal Ika dan Sejarah Kebangsaan | | | | | | | | | | | | | | |
| | | | <i>Jumlah Orang yang Mengikuti Pelaksanaan Kebijakan di Bidang Ideologi Wawasan Kebangsaan, Bela Negara, Karakter Bangsa, Pembauran Kebangsaan, Etnika Tunggal Ika dan Sejarah Kebangsaan</i> | | | | 60 Orang | 37.189.303,00 | Kab. Lombok Tengah, Praya, Praya | DANA TRANSFER UMUM-DANA ALOKASI UMUM | - | Pembangu nan Tata Kelola Pemerintahan Daerah (PD-5) 9. Peningkatan kualitas pelayanan publik dan menjaga stabilitas sosial kema syarakatan | Masyarakat Umum | | 34.958.835,00 | BADAN KESATUAN BANGSA DAN POLITIK |
| | 8.01.02.2.01.0004 | Pelaksanaan Koordinasi di Bidang Ideologi Wawasan Kebangsaan, Bela Negara, Karakter Bangsa, Pembauran Kebangsaan, Etnika Tunggal Ika dan Sejarah Kebangsaan | | | | | | | | | | | | | | |

| NO | KODE | URLSAN/BIDANG URLSAN/ PROGRAM/KEGIATAN/SUB KEGIATAN | INDIKATOR PROGRAM/KEGIATAN/ SUBKEGIATAN | TARGET AKHIR PERIODE RESTRADPD | REALISASI CAPAIAN RENCANA OPDTAHUN2022 | FRAMIRAN CAPAIAN TARGET RENCANA TAHUN2023 | CAPAIAN KINERJA DAN KERANGKA PENDANAAN | | | | | KELOMPOK SASARAN | FRAMIRAN MAJU RENCANA TAHUN2025 | | PERANGKAT DAERAH PENANGGUNG JAWAB | |
|----|-------------------|--|--|--------------------------------------|--|---|--|---------------------|--|--------------------------------------|-----------|--|---------------------------------|---------------------|--------------------------------------|-----------------------------------|
| | | | | | | | TARGET2024 | PAGU INDIKATIF (Rp) | LOKASI | SUMBER DANA | PRIORITAS | | TARGET | PAGU INDIKATIF (Rp) | | |
| | | | | | | | | | | | NASIONAL | | | | | DAERAH |
| 1 | 2 | 3 | 4 | 5 | 6 | 7 | 8 | 9 | 10 | 11 | 12 | 13 | 14 | 15 | 16 | 17 |
| | | | <i>Jumlah Orang yang Mengikuti Koordinasi di Bidang Ideologi Wawasan Kebangsaan, Bela Negara, Karakter Bangsa, Pembauran Kebangsaan, Etnika Tunggal Ika dan Sejarah Kebangsaan</i> | | | | 10 Orang | 5.794.000,00 | Kab. Lombok Tengah, Praya, Praya | DANA TRANSFER UMUM-DANA ALOKASI UMUM | - | Pembangunan Tata Kelola Pemerintahan Daerah (PD-5) 9. Peningkatan kualitas pelayanan publik dan menjaga stabilitas sosial kemasyarakatan | Masyarakat Umum | | 10.064.000,00 | BADAN KESATUAN BANGSA DAN POLITIK |
| | 8.01.02.2.01.0005 | Pelaksanaan Monitoring Evaluasi dan Pelaporan di Bidang Ideologi Wawasan Kebangsaan, Bela Negara, Karakter Bangsa, Pembauran Kebangsaan, Etnika Tunggal Ika dan Sejarah Kebangsaan | | | | | | | | | | | | | | |
| | | | <i>Jumlah Laporan Hasil Monitoring Evaluasi dan Pelaporan di Bidang Ideologi Wawasan Kebangsaan, Bela Negara, Karakter Bangsa, Pembauran Kebangsaan, Etnika Tunggal Ika dan Sejarah Kebangsaan</i> | | | | 12 Laporan | 1.680.000,00 | Kab. Lombok Tengah, Praya, Praya | DANA TRANSFER UMUM-DANA ALOKASI UMUM | - | Pembangunan Tata Kelola Pemerintahan Daerah (PD-5) 9. Peningkatan kualitas pelayanan publik dan menjaga stabilitas sosial kemasyarakatan | Masyarakat Umum | | 2.019.481,00 | BADAN KESATUAN BANGSA DAN POLITIK |
| | 8.01.02.2.01.0007 | Pembinaan terhadap aktivitas kepaskibrakan dan Pumapaskibraka | | | | | | | | | | | | | | |
| | | | <i>Laporan Hasil Pembinaan Aktivitas Kepaskibrakan dan Laporan Hasil Pembinaan Pumapaskibraka</i> | | | | 1 Dokumen | 218.045.354,00 | Kab. Lombok Tengah, Semua Kecamatan, Semua Kel./Desa | DANA TRANSFER UMUM-DANA ALOKASI UMUM | - | Pembangunan Tata Kelola Pemerintahan Daerah (PD-5) 9. Peningkatan kualitas pelayanan publik dan menjaga stabilitas sosial kemasyarakatan | Masyarakat Umum | | 318.991.518,00 | BADAN KESATUAN BANGSA DAN POLITIK |
| | 8.01.02.2.01.0008 | Pembentukan Paskibraka | | | | | | | | | | | | | | |
| | | | <i>Jumlah Paskibraka</i> | | | | 36 Orang | 605.246.630,00 | Kab. Lombok Tengah, Semua Kecamatan, Semua Kel./Desa | DANA TRANSFER UMUM-DANA ALOKASI UMUM | - | Pembangunan Tata Kelola Pemerintahan Daerah (PD-5) 9. Peningkatan kualitas pelayanan publik dan menjaga stabilitas sosial kemasyarakatan | Masyarakat Umum | | 805.765.797,00 | BADAN KESATUAN BANGSA DAN POLITIK |
| | 8.01.02.2.01.0009 | Pembinaan Lanjutan kepada Pumapaskibraka Duta Pancasila | | | | | | | | | | | | | | |

| NO | KODE | URLSAN/BIDANG URLSAN/ PROGRAM/KEGIATAN/SUB KEGIATAN | INDIKATOR PROGRAM/KEGIATAN/ SUB-KEGIATAN | TARGET AKHIR PERIODE RESTRADCPD | REALISASI CAPAIAN RENCANA OPDTAHLN2022 | FRAMIRAN CAPAIAN TARGET RENCANA OPDTAHLN2023 | CAPAIAN KINERJA DAN KERANGKA PENDANAAN | | | | | KELOMPOK SASARAN | FRAMIRAN MAJU RENCANA TAHUN 2025 | | PERINGKAT DAERAH PENANGGUNG JAWAB | |
|----|-------------------|---|---|---------------------------------------|--|--|--|---------------------|--|--|-----------|---|----------------------------------|---------------------|--------------------------------------|--------------------------------------|
| | | | | | | | TARGET 2024 | PAGU INDIKATIF (Rp) | LOKASI | SUMBER DANA | PRIORITAS | | TARGET | PAGU INDIKATIF (Rp) | | |
| | | | | | | | | | | | NASIONAL | | | | | DAERAH |
| 1 | 2 | 3 | 4 | 5 | 6 | 7 | 8 | 9 | 10 | 11 | 12 | 13 | 14 | 15 | 16 | 17 |
| | | | <i>Laporan Hasil Pembinaan Lanjutan kepada Purnapaskibraka Duta Pancasila</i> | | | | 1 Dokumen | 41.932.150,00 | Kab. Lombok Tengah, Semua Kecamatan, Semua Kel./Desa | DANA TRANSFER UMUM-DANA ALOKASI UMUM | - | Pembangunan Tata Kelola Pemerintahan Daerah (PD-5) 9. Peningkatan kualitas pelayanan publik dan menjaga stabilitas sosial kema- syarakatan | Masyarakat Umum | | 219.416.000,00 | BADAN KESATUAN BANGSA DAN POLITIK |
| | 8.01.02.2.01.0010 | Pelaksanaan tugas Purnapaskibraka Duta Pancasila | | | | | | | | | | | | | | |
| | | | <i>Laporan Hasil Pelaksanaan Tugas Purnapaskibraka Duta Pancasila</i> | | | | 1 Dokumen | 23.646.104,00 | Kab. Lombok Tengah, Semua Kecamatan, Semua Kel./Desa | DANA TRANSFER UMUM-DANA ALOKASI UMUM | - | Pembangunan Tata Kelola Pemerintahan Daerah (PD-5) 9. Peningkatan kualitas pelayanan publik dan menjaga stabilitas sosial kema- syarakatan | Masyarakat Umum | | 23.904.300,00 | BADAN KESATUAN BANGSA DAN POLITIK |
| 3 | 8.01.03 | PROGRAM PENINGKATAN PERAN PARTAI POLITIK DAN LEMBAGA PENDIDIKAN MELALUI PENDIDIKAN POLITIK DAN PENGEMBANGAN ETIKA SERTA BUDAYA POLITIK | <i>Angka Partisipasi Pemilu dalam PEMLU/Persentase PARPOL yang Melaksanakan Fungsi Kaderisasi Persentase Elemen Masyarakat yang Mendapat Pendidikan Politik</i> | - | | | 76 Persen 100 Persen 55 Persen | 33.483.491.692,00 | | | | | | - | 2.422.885.747,00 | |
| | 8.01.03.2.01 | Perumusan Kebijakan Teknis dan Pemantapan Pelaksanaan Bidang Pendidikan Politik, Etika Budaya Politik, Peningkatan Demokrasi, Fasilitasi Kelembagaan Pemerintahan, Perwakilan dan Partai Politik, Pemilihan Umum/Pemilihan Umum Kepala Daerah, serta Pemantauan Situasi Politik | <i>Meningkatnya Wawasan (Pemahaman) Organisasi Politik</i> | - | | | 100 Persen | 33.483.491.692,00 | | | - | Pembangunan Tata Kelola Pemerintahan Daerah (PD-5) 9. Peningkatan kualitas pelayanan publik dan menjaga stabilitas sosial kema- syarakatan | Masyarakat Umum | - | 2.422.885.747,00 | BADAN KESATUAN BANGSA DAN POLITIK |
| | 8.01.03.2.01.0001 | Penyusunan Program Kerja di Bidang Pendidikan Politik, Etika Budaya Politik, Peningkatan Demokrasi, Fasilitasi Kelembagaan Pemerintahan, Perwakilan dan Partai Politik, Pemilihan Umum/Pemilihan Umum Kepala Daerah, serta Pemantauan Situasi Politik di Daerah | | | | | | | | | | | | | | |

| ND | KODE | URUSAN/BIDANG URUSAN/ PROGRAM/KEGIATAN/SUB KEGIATAN | INDIKATOR PROGRAM/KEGIATAN/ SUB-KEGIATAN | TARGET AKHIR PERIODE RESTRADPD | REALISASI CAPAIAN RENCANA OPDATAH LN 2022 | FRAMIRAN CAPAIAN TARGET RENCANA TAH LN 2023 | CAPAIAN KINERJA DAN KERANGKA PENDANAAN | | | | | KELOMPOK SASARAN | FRAMIRAN MAJU RENCANA TAHUN 2025 | | PERANGKAT DAERAH PENANGGUNG JAWAB | |
|----|-------------------|---|---|--------------------------------------|---|---|--|---------------------|----------------------------------|--------------------------------------|-----------|--|----------------------------------|---------------------|--------------------------------------|----------------------------------|
| | | | | | | | TARGET 2024 | PAGU INDIKATIF (Rp) | LOKASI | SUMBER DANA | PRIORITAS | | TARGET | PAGU INDIKATIF (Rp) | | |
| | | | | | | | | | | | NASIONAL | | | | | DAERAH |
| 1 | 2 | 3 | 4 | 5 | 6 | 7 | 8 | 9 | 10 | 11 | 12 | 13 | 14 | 15 | 16 | 17 |
| | | | <i>Jumlah Dokumen Program Kerja di Bidang Pendidikan Politik, Etika Budaya Politik, Peningkatan Demokrasi, Fasilitasi Kelembagaan Pemerintahan, Perwakilan dan Partai Politik, Pemilihan Umum/Pemilihan Umum Kepala Daerah, serta Pemantauan Situasi Politik di Daerah yang Disusun</i> | | | | 3 Dokumen | 1.740.111,00 | Kab. Lombok Tengah, Praya, Praya | DANA TRANSFER UMUM-DANA ALOKASI UMUM | - | Pembangunan Tata Kelola Pemerintahan Daerah (PD-5) 9. Peningkatan kualitas pelayanan publik dan menjaga stabilitas sosial kemasyarakatan | Masyarakat Umum | | 4.350.288,00 | BADAN KESATUAN BANGSADAN POLITIK |
| | 8.01.03.2.01.0002 | Penyusunan Bahan Perumusan Kebijakan di Bidang Pendidikan Politik, Etika Budaya Politik, Peningkatan Demokrasi, Fasilitasi Kelembagaan Pemerintahan, Perwakilan dan Partai Politik, Pemilihan Umum/Pemilihan Umum Kepala Daerah, serta Pemantauan Situasi Politik di Daerah | | | | | | | | | | | | | | |
| | | | <i>Jumlah Kebijakan di Bidang Pendidikan Politik, Etika Budaya Politik, Peningkatan Demokrasi, Fasilitasi Kelembagaan Pemerintahan, Perwakilan dan Partai Politik, Pemilihan Umum/Pemilihan Umum Kepala Daerah, serta Pemantauan Situasi Politik di Daerah yang Disusun</i> | | | | 3 Dokumen | 2.819.640,00 | Kab. Lombok Tengah, Praya, Praya | DANA TRANSFER UMUM-DANA ALOKASI UMUM | - | Pembangunan Tata Kelola Pemerintahan Daerah (PD-5) 9. Peningkatan kualitas pelayanan publik dan menjaga stabilitas sosial kemasyarakatan | Masyarakat Umum | | 4.399.683,00 | BADAN KESATUAN BANGSADAN POLITIK |
| | 8.01.03.2.01.0003 | Pelaksanaan Kebijakan di Bidang Pendidikan Politik, Etika Budaya Politik, Peningkatan Demokrasi, Fasilitasi Kelembagaan Pemerintahan, Perwakilan dan Partai Politik, Pemilihan Umum/Pemilihan Umum Kepala Daerah, serta Pemantauan Situasi Politik di Daerah | | | | | | | | | | | | | | |
| | | | <i>Jumlah Orang yang Mengikuti Pelaksanaan Kebijakan di Bidang Pendidikan Politik, Etika Budaya Politik, Peningkatan Demokrasi, Fasilitasi Kelembagaan Pemerintahan, Perwakilan dan Partai Politik, Pemilihan Umum/Pemilihan Umum Kepala Daerah, serta Pemantauan Situasi Politik di Daerah</i> | | | | 194 Orang | 327.956.937,00 | Kab. Lombok Tengah, Praya, Praya | DANA TRANSFER UMUM-DANA ALOKASI UMUM | - | Pembangunan Tata Kelola Pemerintahan Daerah (PD-5) 9. Peningkatan kualitas pelayanan publik dan menjaga stabilitas sosial kemasyarakatan | Masyarakat Umum | | 541.635.776,00 | BADAN KESATUAN BANGSADAN POLITIK |
| | 8.01.03.2.01.0004 | Pelaksanaan Koordinasi di Bidang Pendidikan Politik, Etika Budaya Politik, Peningkatan Demokrasi, Fasilitasi Kelembagaan Pemerintahan, Perwakilan dan Partai Politik, Pemilihan Umum/Pemilihan Umum Kepala Daerah, serta Pemantauan Situasi Politik di Daerah | | | | | | | | | | | | | | |
| | | | <i>Jumlah Orang yang Mengikuti Koordinasi di Bidang Pendidikan Politik, Etika Budaya Politik, Peningkatan Demokrasi, Fasilitasi Kelembagaan Pemerintahan, Perwakilan dan Partai Politik, Pemilihan Umum/Pemilihan Umum Kepala Daerah, serta Pemantauan Situasi Politik di Daerah</i> | | | | 15 Orang | 33.147.088.296,00 | Kab. Lombok Tengah, Praya, Praya | DANA TRANSFER UMUM-DANA ALOKASI UMUM | - | Pembangunan Tata Kelola Pemerintahan Daerah (PD-5) 9. Peningkatan kualitas pelayanan publik dan menjaga stabilitas sosial kemasyarakatan | Masyarakat Umum | | 1.867.885.224,00 | BADAN KESATUAN BANGSADAN POLITIK |
| | 8.01.03.2.01.0005 | Pelaksanaan Monitoring, Evaluasi dan Pelaporan di Bidang Pendidikan Politik, Etika Budaya Politik, Peningkatan Demokrasi, Fasilitasi Kelembagaan Pemerintahan, Perwakilan dan Partai Politik, Pemilihan Umum/Pemilihan Umum Kepala Daerah, serta Pemantauan Situasi Politik di Daerah | | | | | | | | | | | | | | |

| NO | KODE | URLSAN/ BIDANG URLSAN/ PROGRAM/KEGIATAN/ SUB KEGIATAN | INDIKATOR PROGRAM/KEGIATAN/ SUB-KEGIATAN | TARGET AKHIR PERIODE RESTRAPCD | REALISASI CAPAIAN RENCANA OPDTAHLN2022 | FRAMIRAN CAPAIAN TARGET RENCANA TAHLN2023 | CAPAIAN KINERJA DAN KERANGKA PENDANAAN | | | | | | KELOMPOK SASARAN | FRAMIRAN MAJU RENCANA TAHLN2025 | | PERANGKAT DAERAH PENANGGUNG JAWAB |
|----|-------------------|---|--|--------------------------------------|--|---|--|---------------------|----------------------------------|--------------------------------------|-----------|--|------------------|---------------------------------|---------------------|--------------------------------------|
| | | | | | | | TARGET 2024 | PAGU INDIKATIF (Rp) | LOKASI | SUMBER DANA | PRIORITAS | | | TARGET | PAGU INDIKATIF (Rp) | |
| | | | | | | | | | | | NASIONAL | DAERAH | | | | |
| 1 | 2 | 3 | 4 | 5 | 6 | 7 | 8 | 9 | 10 | 11 | 12 | 13 | 14 | 15 | 16 | 17 |
| | | | <i>Jumlah Laporan Hasil Monitoring, Evaluasi dan Pelaporan di Bidang Pendidikan Politik, Etika Budaya Politik, Peningkatan Demokrasi, Fasilitas Kelambagaan Pemerintahan, Perwakilan dan Partai Politik, Pemilihan Umum/Pemilihan Umum Kepala Daerah, serta Pemantauan Situasi Politik di Daerah</i> | | | | 16 Laporan | 3.886.708,00 | Kab. Lombok Tengah, Praya, Praya | DANA TRANSFER UMUM-DANA ALOKASI UMUM | - | Pembangunan Tata Kelola Pemerintahan Daerah (PD-5) 9. Peningkatan kualitas pelayanan publik dan menjaga stabilitas sosial kemasyarakatan | Masyarakat Umum | | 4.614.776,00 | BADAN KESATUAN BANGSADAN POLITIK |
| | 8.01.04 | PROGRAM PEMBERDAYAAN DAN PENGAWASAN ORGANISASI KEMASYARAKATAN | <i>Persentase Ormas yang Aktif Dalam Manajemen Administrasi</i> | - | | | 91 Persen | 92.042.047,00 | | | | | | - | 108.246.161,00 | |
| | 8.01.04.2.01 | Perumusan Kebijakan Teknis dan Penetapan Pelaksanaan Bidang Pemberdayaan dan Pengawasan Organisasi Kemasyarakatan | <i>Meningkatnya Pembinaan Organisasi Masyarakat</i> | - | | | 100 Persen | 92.042.047,00 | | | - | - | Masyarakat Umum | - | 108.246.161,00 | BADAN KESATUAN BANGSADAN POLITIK |
| | 8.01.04.2.01.0001 | Penyusunan Program Kerja di Bidang Pendaftaran Ormas, Pemberdayaan Ormas, Evaluasi dan Mediasi Sengketa Ormas, Pengawasan Ormas dan Ormas Asing di Daerah | | | | | | | | | | | | | | |
| | | | <i>Jumlah Dokumen Program Kerja di Bidang Pendaftaran Ormas, Pemberdayaan Ormas, Evaluasi dan Mediasi Sengketa Ormas, Pengawasan Ormas dan Ormas Asing di Daerah yang Disusun</i> | | | | 2 Dokumen | 1.910.007,00 | Kab. Lombok Tengah, Praya, Praya | DANA TRANSFER UMUM-DANA ALOKASI UMUM | - | - | Masyarakat Umum | | 3.464.571,00 | BADAN KESATUAN BANGSADAN POLITIK |
| | 8.01.04.2.01.0002 | Penyusunan Bahan Perumusan Kebijakan di Bidang Pendaftaran Ormas, Pemberdayaan Ormas, Evaluasi dan Mediasi Sengketa Ormas, Pengawasan Ormas dan Ormas Asing di Daerah | | | | | | | | | | | | | | |
| | | | <i>Jumlah Kebijakan di Bidang Pendaftaran Ormas, Pemberdayaan Ormas, Evaluasi dan Mediasi Sengketa Ormas, Pengawasan Ormas dan Ormas Asing di Daerah yang Disusun</i> | | | | 2 Dokumen | 2.748.448,00 | Kab. Lombok Tengah, Praya, Praya | DANA TRANSFER UMUM-DANA ALOKASI UMUM | - | - | Masyarakat Umum | | 3.557.478,00 | BADAN KESATUAN BANGSADAN POLITIK |
| | 8.01.04.2.01.0003 | Pelaksanaan Kebijakan di Bidang Pendaftaran Ormas, Pemberdayaan Ormas, Evaluasi dan Mediasi Sengketa Ormas, Pengawasan Ormas dan Ormas Asing di Daerah | | | | | | | | | | | | | | |
| | | | <i>Jumlah Orang yang Mengikuti Pelaksanaan Kebijakan di Bidang Pendaftaran Ormas, Pemberdayaan Ormas, Evaluasi dan Mediasi Sengketa Ormas, Pengawasan Ormas dan Ormas Asing di Daerah</i> | | | | 256 Orang | 59.057.592,00 | Kab. Lombok Tengah, Praya, Praya | DANA TRANSFER UMUM-DANA ALOKASI UMUM | - | - | Masyarakat Umum | | 66.546.991,00 | BADAN KESATUAN BANGSADAN POLITIK |
| | 8.01.04.2.01.0004 | Pelaksanaan Koordinasi di Bidang Pendaftaran Ormas, Pemberdayaan Ormas, Evaluasi dan Mediasi Sengketa Ormas, Pengawasan Ormas dan Ormas Asing di Daerah | | | | | | | | | | | | | | |

| NO | KODE | URUSAN/BIDANG URUSAN/ PROGRAM/KEGIATAN/SUB KEGIATAN | INDIKATOR PROGRAM/KEGIATAN/ SUBKEGIATAN | TARGET AKHIR PERIODE RESTRADPD | REALISASI CAPAIAN RENCANA OPDTAHLN2022 | FRAMIRAN CAPAIAN TARGET RENCANA TAHLN2023 | CAPAIAN KINERJA DAN KERANGKA PENDANAAN | | | | | KELOMPOK SASARAN | FRAMIRAN MAJU RENCANA TAHLN2025 | | PERANGKAT DAERAH PENANGGUNG JAWAB | |
|----|-------------------|--|--|--------------------------------------|--|---|--|---------------------|----------------------------------|--------------------------------------|-----------|--|---------------------------------|---------------------|--------------------------------------|-----------------------------------|
| | | | | | | | TARGET 2024 | PAGU INDIKATIF (Rp) | LOKASI | SUMBER DANA | PRIORITAS | | TARGET | PAGU INDIKATIF (Rp) | | |
| | | | | | | | | | | | NASIONAL | | | | | DAERAH |
| 1 | 2 | 3 | 4 | 5 | 6 | 7 | 8 | 9 | 10 | 11 | 12 | 13 | 14 | 15 | 16 | 17 |
| | | | <i>Jumlah Orang yang Mengikuti Koordinasi di Bidang Pendaftaran Ormas, Pemberdayaan Ormas, Evaluasi dan Mediasi Sengketa Ormas, Pengawasan Ormas dan Ormas Asing di Daerah</i> | | | | 12 Orang | 20.831.000,00 | Kab. Lombok Tengah, Praya, Praya | DANA TRANSFER UMUM-DANA ALOKASI UMUM | - | - | Masyarakat Umum | | 22.884.870,00 | BADAN KESATUAN BANGSA DAN POLITIK |
| | 8.01.04.2.01.0005 | Pelaksanaan Monitoring, Evaluasi dan Pelaporan di Bidang Pendaftaran Ormas, Pemberdayaan Ormas, Evaluasi dan Mediasi Sengketa Ormas, Pengawasan Ormas dan Ormas Asing di Daerah | | | | | | | | | | | | | | |
| | | | <i>Jumlah Laporan Hasil Monitoring, Evaluasi dan Pelaporan di Bidang Pendaftaran Ormas, Pemberdayaan Ormas, Evaluasi dan Mediasi Sengketa Ormas, Pengawasan Ormas dan Ormas Asing di Daerah</i> | | | | 6 Laporan | 7.495.000,00 | Kab. Lombok Tengah, Praya, Praya | DANA TRANSFER UMUM-DANA ALOKASI UMUM | - | - | Masyarakat Umum | | 11.792.251,00 | BADAN KESATUAN BANGSA DAN POLITIK |
| 5. | 8.01.05 | PROGRAM PEMBIINAAN DAN PENGEMBANGAN KETAHANAN EKONOMI, SOSIAL, DAN BUDAYA | <i>Persentase Desa yang Menganangkan Desa Bebas Narkoba</i> | - | | | 53,85 Persen | 253.813.049,00 | | | | | | - | 291.687.020,00 | |
| | 8.01.05.2.01 | Perumusan Kebijakan Teknis dan Pemantapan Pelaksanaan Bidang Ketahanan Ekonomi, Sosial dan Budaya | <i>Terbentuknya Desa Bersih Narkoba (EERSINAR)</i> | - | | | 6 Desa | 253.813.049,00 | | | - | Pembangunan Tata Kelola Pemerintahan Daerah (PD-5) 9. Peningkatan kualitas pelayanan publik dan menjaga stabilitas sosial kemasyarakatan | Masyarakat Umum | - | 291.687.020,00 | BADAN KESATUAN BANGSA DAN POLITIK |
| | 8.01.05.2.01.0001 | Penyusunan Program Kerja di Bidang Ketahanan Ekonomi, Sosial, Budaya dan Fasilitasi Pencegahan Penyalagunaan Narkoba, Fasilitasi Kerukunan Umat Beragama dan Penghayat Kepercayaan di Daerah | | | | | | | | | | | | | | |
| | | | <i>Jumlah Dokumen Program Kerja di Bidang Ketahanan Ekonomi, Sosial, Budaya dan Fasilitasi Pencegahan Penyalagunaan Narkoba, Fasilitasi Kerukunan Umat Beragama dan Penghayat Kepercayaan di Daerah yang Disusun</i> | | | | 7 Dokumen | 8.572.298,00 | Kab. Lombok Tengah, Praya, Praya | DANA TRANSFER UMUM-DANA ALOKASI UMUM | - | Pembangunan Tata Kelola Pemerintahan Daerah (PD-5) 9. Peningkatan kualitas pelayanan publik dan menjaga stabilitas sosial kemasyarakatan | Masyarakat Umum | | 2.850.293,00 | BADAN KESATUAN BANGSA DAN POLITIK |
| | 8.01.05.2.01.0002 | Penyusunan Bahan Perumusan Kebijakan di Bidang Ketahanan Ekonomi, Sosial, Budaya dan Fasilitasi Pencegahan Penyalagunaan Narkoba, Fasilitasi Kerukunan Umat Beragama dan Penghayat Kepercayaan di Daerah | | | | | | | | | | | | | | |

| NO | KODE | URUSAN/BIDANG URUSAN/ PROGRAM/KEGIATAN/SUB KEGIATAN | INDIKATOR PROGRAM/KEGIATAN/ SUBKEGIATAN | TARGET AKHIR PERIODE RESTRADPD | REALISASI CAPAIAN RENCANA OPDTAHLN2022 | FRAMIRAN CAPAIAN TARGET RENCANA OPDTAHLN2023 | CAPAIAN KINERJA DAN KERANGKA PENDANAAN | | | | | KELOMPOK SASARAN | FRAMIRAN MAJU RENCANA TAHUN 2025 | | PERANGKAT DAERAH PENANGGUNG JAWAB | |
|----|-------------------|--|--|--------------------------------------|--|--|--|---------------------|----------------------------------|--------------------------------------|-----------|--|----------------------------------|---------------------|--------------------------------------|----------------------------------|
| | | | | | | | TARGET 2024 | PAGU INDIKATIF (Rp) | LOKASI | SUMBER DANA | PRIORITAS | | TARGET | PAGU INDIKATIF (Rp) | | |
| | | | | | | | | | | | NASIONAL | | | | | DAERAH |
| 1 | 2 | 3 | 4 | 5 | 6 | 7 | 8 | 9 | 10 | 11 | 12 | 13 | 14 | 15 | 16 | 17 |
| | | | <i>Jumlah Kebijakan di Bidang Ketahanan Ekonomi, Sosial, Budaya dan Fasilitas Pencegahan Penyalagunaan Narkotika, Fasilitas Kerukunan Umat Beragama dan Penghayat Kepercayaan di Daerah yang Disusun</i> | | | | 7 Dokumen | 98.062.008,00 | Kab. Lombok Tengah, Praya, Praya | DANA TRANSFER UMUM-DANA ALOKASI UMUM | - | Pembangunan Tata Kelola Pemerintahan Daerah (PD-5) ? Peningkatan kualitas pelayanan publik dan menjaga stabilitas sosial kema syarakatan | Masyarakat Umum | | 3.893.932,00 | BADAN KESATUAN BANGSADAN POLITIK |
| | 8.01.05.2.01.0003 | Pelaksanaan Kebijakan di Bidang Ketahanan Ekonomi, Sosial, Budaya dan Fasilitas Pencegahan Penyalagunaan Narkotika, Fasilitas Kerukunan Umat Beragama dan Penghayat Kepercayaan di Daerah | | | | | | | | | | | | | | |
| | | | <i>Jumlah Orang yang Mengikuti Pelaksanaan Kebijakan di Bidang Ketahanan Ekonomi, Sosial, Budaya dan Fasilitas Pencegahan Penyalagunaan Narkotika, Fasilitas Kerukunan Umat Beragama dan Penghayat Kepercayaan di Daerah</i> | | | | 830 Orang | 91.452.743,00 | Kab. Lombok Tengah, Praya, Praya | DANA TRANSFER UMUM-DANA ALOKASI UMUM | - | Pembangunan Tata Kelola Pemerintahan Daerah (PD-5) ? Peningkatan kualitas pelayanan publik dan menjaga stabilitas sosial kema syarakatan | Masyarakat Umum | | 275.000.000,00 | BADAN KESATUAN BANGSADAN POLITIK |
| | 8.01.05.2.01.0004 | Pelaksanaan Koordinasi di Bidang Ketahanan Ekonomi, Sosial, Budaya dan Fasilitas Pencegahan Penyalagunaan Narkotika, Fasilitas Kerukunan Umat Beragama dan Penghayat Kepercayaan di Daerah | | | | | | | | | | | | | | |
| | | | <i>Jumlah Orang yang Mengikuti Koordinasi di Bidang Ketahanan Ekonomi, Sosial, Budaya dan Fasilitas Pencegahan Penyalagunaan Narkotika, Fasilitas Kerukunan Umat Beragama dan Penghayat Kepercayaan di Daerah</i> | | | | 30 Orang | 45.866.000,00 | Kab. Lombok Tengah, Praya, Praya | DANA TRANSFER UMUM-DANA ALOKASI UMUM | - | Pembangunan Tata Kelola Pemerintahan Daerah (PD-5) ? Peningkatan kualitas pelayanan publik dan menjaga stabilitas sosial kema syarakatan | Masyarakat Umum | | 5.623.000,00 | BADAN KESATUAN BANGSADAN POLITIK |
| | 8.01.05.2.01.0005 | Pelaksanaan Monitoring, Evaluasi dan Pelaporan di Bidang Ketahanan Ekonomi, Sosial, Budaya dan Fasilitas Pencegahan Penyalagunaan Narkotika, Fasilitas Kerukunan Umat Beragama dan Penghayat Kepercayaan di Daerah | | | | | | | | | | | | | | |
| | | | <i>Jumlah Laporan Hasil Monitoring, Evaluasi dan Pelaporan di Bidang Ketahanan Ekonomi, Sosial, Budaya dan Fasilitas Pencegahan Penyalagunaan Narkotika, Fasilitas Kerukunan Umat Beragama dan Penghayat Kepercayaan di Daerah</i> | | | | 12 Laporan | 9.860.000,00 | Kab. Lombok Tengah, Praya, Praya | DANA TRANSFER UMUM-DANA ALOKASI UMUM | - | Pembangunan Tata Kelola Pemerintahan Daerah (PD-5) ? Peningkatan kualitas pelayanan publik dan menjaga stabilitas sosial kema syarakatan | Masyarakat Umum | | 4.319.795,00 | BADAN KESATUAN BANGSADAN POLITIK |

| NO | KODE | URUSAN/BIDANG URUSAN/ PROGRAM/KEGIATAN/SUB KEGIATAN | INDIKATOR PROGRAM/KEGIATAN/ SUB-KEGIATAN | TARGET AKHIR PERIODE RESTRADPD | REALISASI CAPAIAN RENCANA OPDTAHLN2022 | FRAMIRAN CAPAIAN TARGET RENCANA OPDTAHLN2023 | CAPAIAN KINERJA DAN KERANGKA PENDANAAN | | | | | KELOMPOK SASARAN | FRAMIRAN MAJU RENCANA TAHLN2025 | | PERANGKAT DAERAH PENANGGUNG JAWAB | |
|----|-------------------|---|---|--------------------------------------|--|--|--|---------------------|----------------------------------|--------------------------------------|-----------|--|---------------------------------|---------------------|--------------------------------------|-----------------------------------|
| | | | | | | | TARGET 2024 | PAGU INDIKATIF (Rp) | LOKASI | SUMBER DANA | PRIORITAS | | TARGET | PAGU INDIKATIF (Rp) | | |
| | | | | | | | | | | | NASIONAL | | | | | DAERAH |
| 1 | 2 | 3 | 4 | 5 | 6 | 7 | 8 | 9 | 10 | 11 | 12 | 13 | 14 | 15 | 16 | 17 |
| 6 | 8.01.06 | PROGRAM PENINGKATAN KEWASPADAAN NASIONAL DAN PENINGKATAN KUALITAS DAN FASILITASI PENANGANAN KONFLIK SOSIAL | <i>Persentase Penyelesaian Konflik Sosial</i> | - | | | 100 Persen | 1.484.141.716,00 | | | | | | - | 1.714.515.322,00 | |
| | 8.01.06.2.01 | Perumusan Kebijakan Teknis dan Pelaksanaan Pemantapan Kewaspadaan Nasional dan Penanganan Konflik Sosial | <i>Meningkatnya Kapasitas Deteksi dan Pencegahan Potensi Konflik</i> | - | | | 100 Persen | 1.484.141.716,00 | | | - | Pembangunan Tata Kelola Pemerintahan Daerah (PD-5) 9. Peningkatan kualitas pelayanan publik dan menjaga stabilitas sosial kemasyarakatan | Masyarakat Umum | - | 1.714.515.322,00 | BADAN KESATUAN BANGSA DAN POLITIK |
| | 8.01.06.2.01.0001 | Penyusunan Program Kerja di Bidang Kewaspadaan Dini, Kerja Sama Intelijen, Pemantauan Orang Asing, Tenaga Kerja Asing dan Lembaga Asing, Kewaspadaan Perbatasan antar Negara, Fasilitasi Kelembagaan Bidang Kewaspadaan, serta Penanganan Konflik di Daerah | | | | | | | | | | | | | | |
| | | | <i>Jumlah Dokumen Program Kerja di Bidang Kewaspadaan Dini, Kerja Sama Intelijen, Pemantauan Orang Asing, Tenaga Kerja Asing dan Lembaga Asing, Kewaspadaan Perbatasan antar Negara, Fasilitasi Kelembagaan Bidang Kewaspadaan, serta Penanganan Konflik di Daerah yang Disusun</i> | | | | 5 Dokumen | 1.765.253,00 | Kab. Lombok Tengah, Praya, Praya | DANA TRANSFER UMUM-DANA ALOKASI UMUM | - | Pembangunan Tata Kelola Pemerintahan Daerah (PD-5) 9. Peningkatan kualitas pelayanan publik dan menjaga stabilitas sosial kemasyarakatan | Masyarakat Umum | | 2.035.322,00 | BADAN KESATUAN BANGSA DAN POLITIK |
| | 8.01.06.2.01.0002 | Penyusunan Bahan Perumusan Kebijakan di Bidang Kewaspadaan Dini, Kerja Sama Intelijen, Pemantauan Orang Asing, Tenaga Kerja Asing dan Lembaga Asing, Kewaspadaan Perbatasan antar Negara, Fasilitasi Kelembagaan Bidang Kewaspadaan, serta Penanganan Konflik di Daerah | | | | | | | | | | | | | | |
| | | | <i>Jumlah Kebijakan di Bidang Kewaspadaan Dini, Kerja Sama Intelijen, Pemantauan Orang Asing, Tenaga Kerja Asing dan Lembaga Asing, Kewaspadaan Perbatasan antar Negara, Fasilitasi Kelembagaan Bidang Kewaspadaan, serta Penanganan Konflik di Daerah yang Disusun</i> | | | | 5 Dokumen | 55.147.395,00 | Kab. Lombok Tengah, Praya, Praya | DANA TRANSFER UMUM-DANA ALOKASI UMUM | - | Pembangunan Tata Kelola Pemerintahan Daerah (PD-5) 9. Peningkatan kualitas pelayanan publik dan menjaga stabilitas sosial kemasyarakatan | Masyarakat Umum | | 55.440.000,00 | BADAN KESATUAN BANGSA DAN POLITIK |
| | 8.01.06.2.01.0003 | Pelaksanaan Kebijakan di Bidang Kewaspadaan Dini, Kerja Sama Intelijen, Pemantauan Orang Asing, Tenaga Kerja Asing dan Lembaga Asing, Kewaspadaan Perbatasan antar Negara, Fasilitasi Kelembagaan Bidang Kewaspadaan, serta Penanganan Konflik di Daerah | | | | | | | | | | | | | | |

| NO | KODE | URLSAN/BIDANG URLSAN/ PROGRAM/KEGIATAN/SUB KEGIATAN | INDIKATOR PROGRAM/KEGIATAN/ SUB-KEGIATAN | TARGET AKHIR PERIODE RESTRAPD | REALISASI CAPAIAN RENCANA OPDTAH LN 2022 | FRAMIRAN CAPAIAN TARGET RENCANA OPDTAH LN 2023 | CAPAIAN KINERJA DAN KERANGKA PENDANAAN | | | | | KELOMPOK SASARAN | FRAMIRAN MAJU RENCANA TAHUN 2025 | | PERANGKAT DAERAH PENANGGUNG JAWAB | |
|----|-------------------|--|--|-------------------------------------|--|--|--|-----------------------------|----------------------------------|--------------------------------------|-----------|--|----------------------------------|---------------------|--------------------------------------|-----------------------------------|
| | | | | | | | TARGET 2024 | PAGU INDIKATIF (Rp) | LOKASI | SUMBER DANA | PRIORITAS | | TARGET | PAGU INDIKATIF (Rp) | | |
| | | | | | | | | | | | NASIONAL | | | | | DAERAH |
| 1 | 2 | 3 | 4 | 5 | 6 | 7 | 8 | 9 | 10 | 11 | 12 | 13 | 14 | 15 | 16 | 17 |
| | | | <i>Jumlah Orang yang Mengikuti pelaksanaan Kebijakan di Bidang Kewaspadaan Dini, Kerja Sama Intelijen, Pemantauan Orang Asing, Tenaga Kerja Asing dan Lembaga Asing, Kewaspadaan Perbatasan antar Negara, Fasilitas Kelembagaan Bidang Kewaspadaan, serta Penanganan Konflik di Daerah</i> | | | | 115 Orang | 287.079.910,00 | Kab. Lombok Tengah, Praya, Praya | DANA TRANSFER UMUM-DANA ALOKASI UMUM | - | Pembangunan Tata Kelola Pemerintahan Daerah (PD-5) 9. Peningkatan kualitas pelayanan publik dan menjaga stabilitas sosial kemasyarakatan | Masyarakat Umum | | 220.000.000,00 | BADAN KESATUAN BANGSA DAN POLITIK |
| | 8.01.06.2.01.0004 | Pelaksanaan Koordinasi di Bidang Kewaspadaan Dini, Kerja Sama Intelijen, Pemantauan Orang Asing, Tenaga Kerja Asing dan Lembaga Asing, Kewaspadaan Perbatasan antar Negara, Fasilitas Kelembagaan Bidang Kewaspadaan, serta Penanganan Konflik di Daerah | | | | | | | | | | | | | | |
| | | | <i>Jumlah Orang yang Mengikuti Koordinasi di Bidang Kewaspadaan Dini, Kerja Sama Intelijen, Pemantauan Orang Asing, Tenaga Kerja Asing dan Lembaga Asing, Kewaspadaan Perbatasan antar Negara, Fasilitas Kelembagaan Bidang Kewaspadaan, serta Penanganan Konflik di Daerah</i> | | | | 12 Orang | 312.069.955,00 | Kab. Lombok Tengah, Praya, Praya | DANA TRANSFER UMUM-DANA ALOKASI UMUM | - | Pembangunan Tata Kelola Pemerintahan Daerah (PD-5) 9. Peningkatan kualitas pelayanan publik dan menjaga stabilitas sosial kemasyarakatan | Masyarakat Umum | | 169.840.000,00 | BADAN KESATUAN BANGSA DAN POLITIK |
| | 8.01.06.2.01.0005 | Pelaksanaan Monitoring, Evaluasi dan Pelaporan di Bidang Kewaspadaan Dini, Kerja Sama Intelijen, Pemantauan Orang Asing, Tenaga Kerja Asing dan Lembaga Asing, Kewaspadaan Perbatasan antar Negara, Fasilitas Kelembagaan Bidang Kewaspadaan, serta Penanganan Konflik di Daerah | | | | | | | | | | | | | | |
| | | | <i>Jumlah Laporan Hasil Monitoring, Evaluasi dan Pelaporan di Bidang Kewaspadaan Dini, Kerja Sama Intelijen, Pemantauan Orang Asing, Tenaga Kerja Asing dan Lembaga Asing, Kewaspadaan Perbatasan antar Negara, Fasilitas Kelembagaan Bidang Kewaspadaan, serta Penanganan Konflik di Daerah</i> | | | | 12 Laporan | 51.829.680,00 | Kab. Lombok Tengah, Praya, Praya | DANA TRANSFER UMUM-DANA ALOKASI UMUM | - | Pembangunan Tata Kelola Pemerintahan Daerah (PD-5) 9. Peningkatan kualitas pelayanan publik dan menjaga stabilitas sosial kemasyarakatan | Masyarakat Umum | | 14.374.800,00 | BADAN KESATUAN BANGSA DAN POLITIK |
| | 8.01.06.2.01.0006 | Pelaksanaan Forum Koordinasi Pimpinan Daerah Kabupaten/Kota | | | | | | | | | | | | | | |
| | | | <i>Jumlah Dokumen Hasil Pelaksanaan Forum Koordinasi Pimpinan Daerah Kabupaten/Kota</i> | | | | 12 Dokumen | 776.249.523,00 | Kab. Lombok Tengah, Praya, Praya | DANA TRANSFER UMUM-DANA ALOKASI UMUM | - | Pembangunan Tata Kelola Pemerintahan Daerah (PD-5) 9. Peningkatan kualitas pelayanan publik dan menjaga stabilitas sosial kemasyarakatan | Masyarakat Umum | | 1.252.825.200,00 | BADAN KESATUAN BANGSA DAN POLITIK |
| | | | JUMLAH | | | | | 2.301.632.406.662,00 | | | | | | | 2.562.611.646.849,30 | |



**KINERJA
PENYELENGGARAAN
PEMERINTAHAN DAERAH
RKPD 2024**

Sebagai tolok ukur kinerja pembangunan Kabupaten Daerah 2024, Pemerintah Kabupaten Lombok Tengah menetapkan target pencapaian indikator kinerja pembangunan daerah yang bertujuan untuk memberi gambaran tentang ukuran keberhasilan pencapaian visi dan misi kepala daerah dan wakil kepala daerah yang mencakup Indikator Kinerja Utama (IKU) daerah yang merupakan indikator kinerja sasaran pembangunan terseleksi sebagai ukuran keberhasilan sasaran strategis dan indikator kinerja penyelenggaraan urusan pemerintahan daerah yang ditetapkan menjadi Indikator Kinerja Kunci (IKK). Indikator dan target kinerja dinyatakan dengan jelas pada tahap perencanaan dan pada akhir pelaksanaan. Hal ini untuk menjamin aspek akuntabilitas pencapaian kinerja.

6.1 Target Indikator Kinerja Utama Tahun 2024

Indikator Kinerja Utama (IKU) sebagai tolok ukur penilaian kinerja sasaran strategis RPJMD Kabupaten Lombok Tengah Tahun 2021-2026. IKU Daerah, secara berjenjang akan dicapai dengan dukungan pencapaian IKU Perangkat Daerah, baik secara langsung maupun tidak langsung. IKU perangkat daerah yang secara langsung mendukung pencapaian IKU daerah memiliki makna bahwa perangkat daerah tersebut secara tugas dan fungsi memiliki peran lebih dominan terhadap pencapaian tujuan dan sasaran strategis dari setiap misi RPJMD Kabupaten Lombok Tengah Tahun 2021-2026.

Tabel 6.1 Target Indikator Kinerja Utama Kabupaten Lombok Tengah Tahun 2024

| No | Indikator | Satuan | Target 2024 |
|----|--|----------|-------------|
| 1 | Indeks Toleransi | Poin | 3,69 |
| 2 | Persentase penurunan konflik berlatar belakang agama | Persen | 100 |
| 3 | IPM | Poin | 68,02 |
| 4 | Indeks Reformasi Birokrasi | Predikat | B |
| 5 | Laju Pertumbuhan Ekonomi | Persen | 4,51 |
| 6 | Angka Kemiskinan | Persen | 11 |
| 7 | Tingkat Pengangguran Terbuka | Persen | 2,52 |
| 8 | Indeks Infrastruktur Wilayah | Poin | 69,55 |
| 9 | Pelanggaran adat diselesaikan melalui krame adat | Persen | 100 |
| 10 | Laju pertumbuhan PDRB sektor akomodasi dan makan minum | Persen | 3,25 |

6.2 Target Indikator Kinerja Kunci (IKK) Tahun 2024

Indikator kinerja daerah pada RPJMD Kabupaten Lombok Tengah Tahun 2021-2026 juga memuat indikator kinerja daerah terhadap capaian kinerja penyelenggaraan urusan pemerintahan Kabupaten Lombok Tengah Tahun 2021-2026 yang meliputi aspek kesejahteraan masyarakat, daya saing daerah, dan pelayanan umum sebagai berikut.

Tabel 6.2 Target Kinerja Penyelenggaraan Pemerintahan Daerah Kabupaten Lombok Tengah 2024

| No | Indikator | Satuan | Target 2024 | |
|-----|--|---|-------------|-------|
| A. | Aspek Kesejahteraan Masyarakat | | | |
| A.1 | Fokus Kesejahteraan dan Pemerataan Ekonomi | | | |
| | 1 | Laju Pertumbuhan Ekonomi | Persen | 4,51 |
| | 2 | Laju pertumbuhan PDRB sektor industri pengolahan | Persen | 3,03 |
| | 3 | Laju pertumbuhan PDRB sektor akomodasi dan makan minum | Persen | 3,25 |
| | 4 | Laju pertumbuhan PDRB sektor pertanian, kehutanan dan perikanan | Persen | 1,36 |
| | 5 | Angka Kemiskinan | Persen | 12,4 |
| | 6 | Indeks Gini | Poin | 0,327 |
| | 7 | Tingkat Pengangguran Terbuka | Persen | 2,52 |
| A.2 | Fokus Kesejahteraan Sosial | | | |
| | 1 | IPM | Poin | 67,45 |
| | 2 | Indeks Pendidikan | Poin | 0,602 |
| | 3 | PAUD Terakreditasi | Persen | 40,6 |
| | 4 | SD Terakreditasi A | Persen | 21,6 |
| | 5 | SMP Terakreditasi A | Persen | 19,2 |
| | 6 | Persentase PTK PAUD/TK tersertifikasi | Persen | 96,63 |
| | 7 | Persentase PTK SD tersertifikasi | Persen | 80,46 |
| | 8 | Persentase PTK SMP tersertifikasi | Persen | 80,18 |

| No | Indikator | Satuan | Target 2024 |
|---------|---|------------------|-------------|
| 9 | Indeks Kesehatan | Poin | 0,725 |
| 10 | Angka Kematian Ibu | Kasus/100.000 KH | 120 |
| 11 | Angka Kematian Bayi | Kasus/1.000 KH | 9,1 |
| A.3 | Fokus Seni Budaya dan Olah raga | | |
| 1 | Jumlah atlit berprestasi | Orang | 54 |
| 2 | Persentase krame adat aktif | Persen | 78 |
| 3 | Jumlah event/pertunjukan seni dan budaya yang dilaksanakan | Event | 38 |
| 4 | Persentase sanggar seni dan budaya tradisional aktif | Persen | 100 |
| B. | Aspek Pelayanan Umum | | |
| B.1 | Fokus Layanan Urusan Pemerintah Wajib | | |
| B.1.1 | TERKAIT PELAYANAN DASAR | | |
| B.1.1.1 | PENDIDIKAN | | |
| 1 | APK PAUD | Poin | 71,8 |
| 2 | APK SD | Poin | 103,78 |
| 3 | APK SMP/MTs | Poin | 103,44 |
| 4 | Persentase siswa SD/MI melanjutkan ke SMP/MTs | Persen | 98,98 |
| 5 | Persentase satuan pendidikan dasar menerapkan kurikulum muatan lokal | Persen | 55 |
| 6 | Persentase satuan pendidikan PAUD menerapkan kurikulum muatan lokal | Persen | 30 |
| 7 | Jumlah penerbitan ijin pendirian sekolah baru | Ijin | 28 |
| 8 | Persentase satuan pendidikan dasar yang menggunakan bahasa daerah sebagai bahasa pengantar | Persen | 100 |
| 9 | Persentase satuan pendidikan PAUD dan PNF yang menggunakan bahasa daerah sebagai bahasa pengantar | Persen | 100 |
| B.1.1.2 | KESEHATAN | | |
| 1 | Persentase balita stunting | Persen | 24,09 |
| 2 | Indeks Kepuasan Layanan Rujukan | Poin | 83 |
| 3 | Persentase nakes yang kompeten di pelayanan dasar | Persen | 100 |
| 4 | Persentase tenaga kesehatan yang kompeten di pelayanan kesehatan rujukan | Persen | 97 |
| 5 | Persentase PIRT yang diterbitkan | Persen | 90 |
| 6 | Cakupan posyandu keluarga aktif | Persen | 100 |
| B.1.1.3 | PEKERJAAN UMUM DAN PENATAAN RUANG | | |
| 1 | Persentase luas daerah irigasi kewenangan kabupaten yang dilayani jaringan irigasi | Persen | 84,92 |
| 2 | Gedung pemerintah terbangun | Unit | 3 |
| 3 | Luasan bangunan dan lingkungan yang tertata | M2 | 0 |
| 4 | Persentase jumlah tenaga kerja konstruksi terlatih & bersertifikat | Persen | 0,35 |
| 5 | Jumlah regulasi tata ruang yang diterbitkan | Regulasi | 2 |
| 6 | Persentase akses sanitasi layak dan aman | Persen | 100 |
| B.1.1.4 | PERUMAHAN DAN PERMUKIMAN | | |
| 1 | Luasan penanganan kawasan kumuh | Ha/tahun | 775,37 |
| 2 | Persentase rumah korban bencana yang ditangani | Persen | 3,5 |
| 3 | Pengelolaan/pemeliharaan perumahan (rumah susun umum, rumah khusus dan perumahan komersil) | Unit | 3 |
| 4 | Penurunan luasan kawasan kumuh | Ha | 10 |
| 5 | Persentase RTLH yang ditangani | Persen | 32,57 |
| 6 | Persentase perumahan (lingkungan/dusun) yang terfasilitasi PSU | Persen | 5,48 |
| 7 | Persentase pengembang perumahan yang sudah terfasilitasi | Persen | 10 |

| No | Indikator | Satuan | Target 2024 |
|---------|--|---------------|-------------|
| B.1.1.5 | KETENTRAMAN DAN KETERTIBAN UMUM SERTA PERLINDUNGAN MASYARAKAT | | |
| 1 | Persentase Perda yang ditegakkan | Persen | 72 |
| 2 | Persentase desa tangguh bencana | Persen | 22,3 |
| 3 | Kecepatan dan ketepatan penanganan kebakaran dan non kebakaran | Menit | 15 |
| B.1.1.6 | SOSIAL | | |
| 1 | Persentase PMKS yang terpenuhi kebutuhan dasarnya | Persen | 73,69 |
| 2 | Persentase korban bencana alam dan sosial yang terlayani kebutuhan dasarnya | Persen | 100 |
| 3 | Persentase PMKS yang dibina | Persen | 73,81 |
| 4 | Cakupan warga negara migran korban tindak kekerasan yang ditangani | Orang | 200 |
| 5 | Jumlah fakir miskin dan anak terlantar yang tertangani | Orang | 630 |
| 6 | Jumlah TMP Daerah yang dikelola | TMP daerah | 1 |
| B.1.2 | TIDAK TERKAIT PELAYANAN DASAR | | |
| B.1.2.1 | TENAGA KERJA | | |
| 1 | Persentase tenaga kerja yang terlatih | Persen | 91 |
| 2 | Persentase tenaga kerja terdaftar terserap | Persen | 95 |
| 3 | Dokumen database ketenagakerjaan | Dokumen | 1 |
| 4 | Persentase penyelesaian perselisihan hubungan industrial | Persen | 100 |
| B.1.2.2 | PEMBERDAYAAN PEREMPUAN DAN PERLINDUNGAN ANAK | | |
| 1 | Persentase P2TP2A (Pusat Pelayanan Terpadu Pemberdayaan Perempuan dan Anak) yang aktif | Persen | 76,92 |
| 2 | Capaian Kabupaten Layak Anak | Predikat | KLA |
| 3 | Persentase korban kekerasan perempuan yang terlayani | Persen | 100 |
| 4 | Cakupan pelaku industri rumahan yang dibina | Persen | 77,55 |
| 5 | Data gender dan anak | Dokumen | 1 |
| 6 | Persentase anak korban kekerasan yang ditangani | Persen | 100 |
| B.1.2.3 | PANGAN | | |
| 1 | Konsumsi energi | Kkal/Kap/Hari | 2.548,63 |
| 2 | Konsumsi protein | Gram/Kap/Hari | 75,6 |
| 3 | Rasio desa rawan pangan yang ditangani | Persen | 0,54 |
| 4 | Persentase cakupan layanan pengawasan keamanan pangan | Persen | 100 |
| 5 | Persentase infrastruktur ketersediaan pangan yang aktif | Persen | 79 |
| B.1.2.4 | PERTANAHAN | | |
| 1 | Persentase penyelesaian ganti kerugian dan santunan tanah untuk pembangunan | Persen | 100 |
| 2 | Persentase permukiman baru yang terbangun | Persen | 100 |
| 3 | Dokumen penatagunaan tanah | Dokumen | 1 |
| B.1.2.5 | LINGKUNGAN HIDUP | | |
| 1 | Persentase perusahaan yang memiliki izin lingkungan | Persen | 56,55 |
| 2 | Persentase sampah yang ditangani | Persen | 34,3 |
| 3 | Persentase pengurangan sampah | Persen | 20 |
| 4 | Jumlah dokumen perencanaan LH | Dokumen | - |
| 5 | Luasan taman kehati (ha) | Ha | 6 |
| 6 | Persentase tingkat ketaatan pengelolaan limbah B3 | Persen | 100 |
| 7 | Persentase usaha/kegiatan yang menyampaikan laporan | Persen | 5 |
| 8 | Jumlah tenaga fungsional yang dilatih | Orang | 4 |
| 9 | Persentase pengaduan kasus LH yg ditindaklanjuti sampai tuntas | Persen | 100 |

| No | Indikator | Satuan | Target 2024 |
|----------|--|----------|-------------------|
| B.1.2.6 | ADMINISTRASI KEPENDUDUKAN DAN PENCATATAN SIPIL | | |
| 1 | Persentase kepemilikan KTP elektronik | Persen | 99,01 |
| 2 | Persentase penerbitan KIA | Persen | 49,92 |
| 3 | Persentase penerbitan surat pindah | Persen | 100 |
| 4 | Persentase kepemilikan akta kelahiran | Persen | 98 |
| 5 | Persentase OPD yang telah melaksanakan kerjasama | Persen | 12 |
| 6 | Persentase OPD yang memanfaatkan data kependudukan | Persen | 3 |
| B.1.2.7 | PEMBERDAYAAN MASYARAKAT DAN DESA | | |
| 1 | Persentase lembaga adat desa yang aktif | Persen | 48,82 |
| 2 | Persentase peningkatan status desa mandiri | Persen | 17,32 |
| 3 | Persentase desa yang melaksanakan kerja sama | Persen | 85,21 |
| 4 | Persentase desa yang tertib administrasi | Persen | 35,43 |
| B.1.2.8 | PENGENDALIAN PENDUDUK DAN KELUARGA BERENCANA | | |
| 1 | Persentase PUS akseptor KB | Persen | 62,5 |
| 2 | Total Fertility Rate (TFR) | Persen | 2,65 |
| 3 | Persentase kelompok ketahanan keluarga yang aktif | Persen | 66,65 |
| B.1.2.9 | PERHUBUNGAN | | |
| 1 | Persentase sarpras keselamatan jalan | Persen | 64,2 |
| 2 | Persentase penerbitan PAS Kecil Angkutan Laut | Persen | 60 |
| B.1.2.10 | KOMUNIKASI DAN INFORMATIKA | | |
| 1 | Persentase OPD yang menggunakan e-gov dalam penyelenggaraan kegiatan utama | Persen | 89,08 |
| 2 | OPD yang menjalankan pelayanan publik secara online | Persen | 90 |
| B.1.2.11 | KOPERASI, USAHA KECIL DAN MENENGAH | | |
| 1 | Pertumbuhan omset aset koperasi | Persen | 0,75 |
| 2 | Pertumbuhan omset aset UMKM | Persen | 33 |
| 3 | Jumlah koperasi yang mendapatkan izin usaha simpan pinjam | Unit | 20 |
| 4 | Persentase koperasi yang patuh perundang-undangan | Persen | 60 |
| 5 | Laporan tingkat kesehatan KSP/USP | Dokumen | 1 |
| 6 | Persentase koperasi yang dilatih (%) | Persen | 73,47 |
| 7 | Jumlah usaha mikro menjadi usaha kecil | Unit | 3 |
| B.1.2.12 | PENANAMAN MODAL | | |
| 1 | Nilai investasi PMDN | Rupiah | 587.349.000.000 |
| 2 | Nilai investasi PMA | Rupiah | 1.292.704.000.000 |
| 3 | Persentase Perusahaan Wajib Laporkan LKPM yang melapor | Persen | 36,69 |
| 4 | Data base Sistem Informasi Perijinan Penanaman Modal | Database | 1 |
| B.1.2.13 | KEPEMUDAAN DAN OLAHRAGA | | |
| 1 | Jumlah pemuda berprestasi | Orang | 5 |
| 2 | Persentase anggota Pramuka yang dilatih | Persen | 50 |
| B.1.2.14 | STATISTIK | | |
| 1 | Jumlah Instansi yang melaksanakan Layanan Lombok Tengah Satu Data | Instansi | 58 |
| B.1.2.15 | PERSANDIAN | | |
| 1 | Persentase informasi daerah yang diamankan | Persen | 100 |
| B.1.2.16 | KEBUDAYAAN | | |

| No | Indikator | Satuan | Target 2024 | |
|----------|---|---|-------------|-------------|
| | 1 | Jumlah situs yang dilestarikan | Buah | 10 |
| B.1.2.17 | PERPUSTAKAAN | | | |
| | 1 | Peningkatan kunjungan perpustakaan | Persen | 15 |
| | 2 | Jumlah naskah kuno yang dilestarikan | Naskah Kuno | 3 |
| B.1.2.18 | KEARSIPAN | | | |
| | 1 | Cakupan pengelolaan kearsipan | Persen | 85 |
| | 2 | Pesentase arsip terselamatkan | Persen | 80 |
| | 3 | Jumlah izin penggunaan arsip yang diterbitkan | Izin | 3 |
| B.2 | Fokus Layanan Urusan Pemerintah Pilihan | | | |
| B.2.1 | KELAUTAN DAN PERIKANAN | | | |
| | 1 | Produksi Benih Ikan | Ekor | 8.623.210 |
| | 2 | Produksi Perikanan Budidaya | Ton | 51.746,16 |
| | 3 | Produksi Perikanan Tangkap | Ton | 3.793,79 |
| | 4 | Persentase pelanggaran usaha perikanan tangkap dan budidaya yang ditangani | Persen | 100 |
| | 5 | Produksi olahan kelautan dan perikanan | Ton | 4.768,60 |
| | 6 | Produksi garam rakyat | Ton | 3.577,75 |
| B.2.2 | PARIWISATA | | | |
| | 1 | Persentase destinasi wisata yang dikembangkan | Persen | 75 |
| | 2 | Media promosi online yang aktif | Media | 1 |
| | 3 | Jumlah SDM pariwisata dan ekonomi kreatif yang ditingkatkan kapasitasnya | Orang | 100 |
| B.2.3 | PERTANIAN | | | |
| | 1 | Produksi Komoditas Pertanian Unggulan : Padi (GKG) | Ton/Tahun | 325.007 |
| | 2 | Produksi Komoditas Pertanian Unggulan : Tembakau | Ton/Tahun | 21.891,11 |
| | 3 | Produksi Komoditas Pertanian Unggulan : Melon | Kw/Tahu | 13.552 |
| | 4 | Produksi Komoditas Pertanian Unggulan : Sapi | Ekor/Tahun | 198.852 |
| | 5 | Indeks ketersediaan prasarana pertanian | Poin | 50 |
| | 6 | Jumlah rekomendasi izin usaha pertanian dan peternakan | Rekomendasi | 260 |
| | 7 | Kenaikan prosentase penerapan <i>Biosecurity</i> budidaya ternak | Persen | 35 |
| | 8 | Persentase penurunan tingkat serangan penyakit hewan/tanaman | Persen | 25 |
| | 9 | Persentase desiminasi teknologi pertanian spesifik lokasi | Persen | 5 |
| B.2.4 | PERDAGANGAN | | | |
| | 1 | Nilai omset perdagangan (Rp.) | Juta Rupiah | 116.502,22 |
| | 2 | Persentase pelaku usaha yang memperoleh izin sesuai dengan ketentuan | Persen | 80 |
| | 3 | Operasi Pasar | Kali | 2 |
| | 4 | Nilai transaksi pameran | Rp | 600.000.000 |
| | 5 | Pasar tertib ukur | Pasar | 10 |
| B.2.5 | PERINDUSTRIAN | | | |
| | 1 | Kesesuaian pembangunan industri terhadap Rencana Induk Pembangunan Industri Kabupaten | Persen | 100 |
| B.2.6 | TRANSMIGRASI | | | |
| | 1 | Persentase transmigran yang difasilitasi | Persen | 100 |
| B.2.7 | UNSUR PENDUKUNG URUSAN PEMERINTAHAN | | | |
| B.2.7.1 | SEKRETARIAT DAERAH | | | |
| | 1 | Persentase kebijakan bidang pemerintahan dan kesejahteraan rakyat yang dilaksanakan | Persen | 100 |
| | 2 | Persentase kebijakan bidang hukum yang dilaksanakan | Persen | 100 |

| No | Indikator | Satuan | Target 2024 |
|---------|--|------------|-------------|
| 3 | Rasio nilai belanja yang dilakukan melalui pengadaan | Persen | 70 |
| 4 | Persentase kebijakan pada bidang perekonomian yang dilaksanakan | Persen | 100 |
| 5 | Persentase kebijakan pada bidang pembangunan yang dilaksanakan | Persen | 100 |
| 6 | Persentase kebijakan administrasi umum dan tata usaha pimpinan serta kerumahtanggaan Kepala Daerah yang dilaksanakan | Persen | 100 |
| 7 | Persentase kebijakan kelembagaan dan penataan organisasi serta pelaksanaan reformasi birokrasi yang dilaksanakan | Persen | 100 |
| 8 | Persentase kebijakan pelaksanaan acara pemerintah daerah yang dilaksanakan. | Persen | 100 |
| B.2.7.2 | SEKRETARIAT DPRD | | |
| 1 | Rasio Perda yang ditetapkan terhadap ranperda yang dibahas | Persen | 70 |
| 2 | Jumlah Berita yang dipublikasikan | Berita | 760 |
| 3 | Dokumen Laporan Keuangan dan Perencanaan | Dokumen | 43 |
| B.2.8 | UNSUR PENUNJANG URUSAN PEMERINTAHAN | | |
| B.2.8.1 | PERENCANAAN | | |
| 1 | Persentase kesesuaian program pada RPJMD dengan RKPd | Persen | 100 |
| 2 | Persentase kesesuaian program dan kegiatan Renja OPD Bidang SP2M dengan RKPd | Persen | 100 |
| 3 | Persentase kesesuaian program dan kegiatan Renja OPD Bidang Ekonomi dengan RKPd | Persen | 100 |
| 4 | Persentase kesesuaian program dan kegiatan Renja OPD Bidang Infrastruktur dengan RKPd | Persen | 100 |
| B.2.8.2 | KEUANGAN | | |
| 1 | Ketepatan penyusunan penganggaran dan pelaporan APBD | Ketepatan | Tepat waktu |
| 2 | Rata-rata kecepatan layanan perbendaharaan | Hari kerja | 2 |
| 3 | Validasi data aset | Persen | 98 |
| B.2.8.3 | KEPEGAWAIAN | | |
| 1 | Rasio jabatan fungsional bersertifikat kompetensi | Persen | 36 |
| 2 | Persentase layanan administrasi kepegawaian pendidikan dan pelatihan tepat waktu | Persen | 95 |
| B.2.8.4 | PENDIDIKAN DAN PELATIHAN | | |
| 1 | Persentase kesesuaian jabatan dan kompetensi | Persen | 68 |
| B.2.8.5 | PENELITIAN DAN PENGEMBANGAN | | |
| 1 | Persentase pemanfaatan hasil kelitbangan | Persen | 100 |
| B.2.8.6 | INSPEKTORAT DAERAH | | |
| 1 | Persentase penyelesaian tindak lanjut hasil Pengawasan pada pemerintah daerah | Persen | 95 |
| 2 | Persentase OPD yang menyusun manajemen risiko dengan kategori maturitas terdefinisi, terkelola dan terukur | Persen | 90,91 |
| B.2.9 | UNSUR KEWILAYAHAN | | |
| B.2.9.1 | KECAMATAN | | |
| 1 | Persentase penyelenggaraan pelayanan yang dilimpahkan | Persen | 100 |
| 2 | Persentase pengendalian gangguan ketertiban masyarakat | Persen | 100 |

| No | Indikator | Satuan | Target 2024 |
|----------|---|--|----------------------------|
| | 3 | Persentase urusan pemerintahan umum yang dikoordinasikan | Persen 100 |
| | 4 | Persentase desa yang menyampaikan laporan kinerja tepat waktu | Persen 95 |
| | 5 | Persentase usulan masyarakat yang disetujui | Persen 20 |
| B.2.10 | UNSUR PEMERINTAHAN UMUM | | |
| B.2.10.1 | KESATUAN BANGSA DAN POLITIK | | |
| | 1 | Persentase penyelesaian konflik sosial | Persen 100 |
| | 2 | Persentase pembinaan ideologi dan karakter kebangsaan pada wilayah rawan konflik | Persen 100 |
| | 3 | Angka partisipasi pemilih dalam PEMILU | Persen 76 |
| | 4 | Persentase PARPOL yang melaksanakan fungsi kaderisasi | Persen 100 |
| | 5 | Persentase elemen masyarakat yang mendapat pendidikan politik | Persen 55 |
| | 6 | Persentase ormas yang aktif dalam manajemen administrasi | Persen 91 |
| | 7 | Persentase desa yang mencanangkan "Desa Bebas Narkoba" | Persen 53,85 |
| C. | Aspek Daya Saing Daerah | | |
| C.1 | Fokus Kemampuan Ekonomi Daerah | | |
| | 1 | Rata-rata pengeluaran perkapita | Juta Rupiah/Tahun 10,03 |
| | 2 | Indeks Kualitas Lingkungan Hidup | Poin 60,87 |
| | 3 | Realisasi penerimaan PAD | Rupiah 296.534.737.098 |
| C.2 | Fokus Fasilitas Wilayah/Infrastruktur | | |
| | 1 | Indeks Infrastruktur Wilayah | Poin 69,55 |
| | 2 | Indeks kinerja sistem irigasi | Poin 66,1 |
| | 3 | Indeks konektivitas | Poin 86,506 |
| | 4 | Persentase jalan mantap | Persen 86,58 |
| | 5 | Persentase rumah tangga yang terlayani air minum aman | Persen 83,46 |
| | 6 | Persentase sampah yang ditangani | Persen 34,3 |
| C.3 | Fokus Iklim Investasi dan Sumber Daya Manusia | | |
| | 1 | Indeks Toleransi | poin 3,82 |
| | 2 | Persentase penurunan penyakit masyarakat | Persen 100 |
| | 3 | Persentase penurunan konflik berlatar belakang agama | Persen 100 |
| | 4 | Persentase OPD dengan Predikat Indeks Kepuasan Masyarakat Baik | Persen 95 |
| | 5 | Indeks Reformasi Birokrasi | Poin B |
| | 6 | Nilai SAKIP OPD | Poin B |
| | 7 | Pelanggaran adat diselesaikan melalui krame adat | Persen 100 |
| | 8 | Jumlah Proyek Investasi Baru diatas Rp. 1M | Proyek 281 |
| | 9 | Persentase permohonan perijinan yang dilayani | Persen 100 |
| | 10 | Indeks Resiko Bencana | Poin 155,98 |




PENUTUP

RKPD 2024

Keberhasilan pembangunan daerah selain ditentukan oleh kualitas perencanaan juga sangat ditentukan oleh komitmen para pengelola program pembangunan dan partisipasi pemangku kepentingan (stakeholders) dalam mengimplementasikan rencana. Dengan demikian pelaksanaan pembangunan diharapkan mampu menjawab dan mengurangi permasalahan yang ada, dan memanfaatkan serta mengelola potensi sumberdaya yang dimiliki, yang semuanya akan bermuara pada peningkatan kesejahteraan masyarakat. Sebagai implementasi tujuan di atas disusun Rencana Kerja Pemerintah Daerah (RKPD) Kabupaten Lombok Tengah Tahun 2024 yang merupakan rencana tahunan yang menjadi pedoman dalam penyusunan Kebijakan Umum Anggaran (KUA) dan Prioritas dan Plafon Anggaran Sementara (PPAS) Tahun 2024 untuk disepakati bersama antara Pemerintah Daerah dan DPRD Kabupaten Lombok Tengah sebagai pedoman menyusun RAPBD Tahun Anggaran 2024 dengan kaidah-kaidah pelaksanaan sebagai berikut.

Agar dapat dicapai sinkronisasi dan sinergitas pelaksanaan setiap program dan kegiatan baik yang bersumber dari APBD maupun dari APBN, maka setiap Satuan Kerja Perangkat Daerah agar menyusun rencana kegiatan Tahun 2024 berdasarkan RKPD 2024.

BUPATI LOMBOK TENGAH,



H. LALU PATHUL BAHRI, S.IP



mandalika
the heart of lombok



lomboktengah.bapperida@gmail.com



[bapperidaloteng](https://www.instagram.com/bapperidaloteng)



www.bapperida.lomboktengahkab.go.id



**BADAN PERENCANAAN PEMBANGUNAN, RISET DAN INOVASI DAERAH
(BAPPERIDA)**
Jl. Raden Puyuh Puyung, Praya