



BUPATI LOMBOK TENGAH
PROVINSI NUSA TENGGARA BARAT

PERATURAN DAERAH KABUPATEN LOMBOK TENGAH
NOMOR 2 TAHUN 2022

TENTANG

PERTANGGUNGJAWABAN PELAKSANAAN
ANGGARAN PENDAPATAN DAN BELANJA DAERAH
TAHUN ANGGARAN 2021

DENGAN RAHMAT TUHAN YANG MAHA ESA
BUPATI LOMBOK TENGAH,

- Menimbang : bahwa untuk melaksanakan ketentuan Pasal 320 Undang-Undang Nomor 23 Tahun 2014 tentang Pemerintahan Daerah sebagaimana telah diubah beberapa kali terakhir dengan Undang-Undang Nomor 9 Tahun 2015 tentang Perubahan Kedua Atas Undang-Undang Nomor 23 Tahun 2014 tentang Pemerintahan Daerah, perlu membentuk Peraturan Daerah tentang Pertanggungjawaban Pelaksanaan Anggaran Pendapatan dan Belanja Daerah Tahun Anggaran 2021;
- Mengingat : 1. Pasal 18 Ayat (6) Undang Undang Dasar Negara RI Tahun 1945;
2. Undang-Undang Nomor 69 Tahun 1958 tentang Pembentukan Daerah – Daerah Tingkat II Dalam Wilayah Daerah - Daerah Tingkat I Bali , Nusa Tenggara Barat dan Nusa Tenggara Timur (Lembaran Negara Republik Indonesia Tahun 1958 Nomor 122, Tambahan Lembaran Negara Republik Indonesia Nomor 1655);
 3. Undang-Undang Nomor 28 Tahun 1999 tentang Penyelenggaraan Negara Yang Bersih dan Bebas dari Korupsi,Kolusi, dan Nepotisme (Lembaran Negara Republik Indonesia Tahun 1999 Nomor 75, Tambahan Lembaran Negara Republik Indonesia Nomor 3851);
 4. Undang-Undang Nomor 17 Tahun 2003 tentang Keuangan Negara (Lembaran Negara Republik Indonesia Tahun 2003 Nomor 47, Tambahan Lembaran Negara Republik Indonesia Nomor 4286);
 5. Undang-Undang Nomor 1 Tahun 2004 tentang Perbendaharaan Negara (Lembaran Negara Republik Indonesia Tahun 2004 Nomor 5, Tambahan Lembaran Negara Republik Indonesia Nomor 4355);

6. Undang-Undang Nomor 15 Tahun 2004 tentang Pemeriksaan Pengelolaan dan Tanggungjawab Keuangan Negara (Lembaran Negara Republik Indonesia Tahun 2004 Nomor 66, Tambahan Lembaran Negara Republik Indonesia Nomor 4400);
7. Undang-Undang Nomor 25 Tahun 2004 tentang Sistem Perencanaan Pembangunan Nasional (Lembaran Negara Republik Indonesia Tahun 2004 Nomor 104, Tambahan Lembaran Negara Republik Indonesia Nomor 4421);
8. Undang-Undang Nomor 28 Tahun 2009 tentang Pajak Daerah dan Retribusi Daerah (Lembaran Negara Republik Indonesia Tahun 2009 Nomor 130, Tambahan Lembaran Negara Republik Indonesia Nomor 5046);
9. Undang-Undang Nomor 5 Tahun 2014 tentang Aparatur Sipil Negara (Lembaran Negara Republik Indonesia Tahun 2014 Nomor 6, Tambahan Lembaran Negara Republik Indonesia Nomor 5494);
10. Undang-Undang Nomor 6 Tahun 2014 tentang Desa (Lembaran Negara Republik Tahun 2014 Nomor 7, Tambahan Lembaran Negara Republik Indonesia Nomor 5495);
11. Undang-Undang Nomor 23 Tahun 2014 tentang Pemerintahan Daerah (Lembaran Negara Republik Indonesia Tahun 2014 Nomor 244, Tambahan Lembaran Negara Republik Indonesia Nomor 5587) sebagaimana telah diubah beberapa kali terakhir dengan Undang-Undang Nomor 9 Tahun 2015 tentang Perubahan kedua Atas Undang – Undang Nomor 23 Tahun 2014 tentang Pemerintahan Daerah (Lembaran Negara Republik Indonesia Tahun 2015 Nomor 58, Tambahan Lembaran Negara Republik Indonesia Nomor 5679);
12. Peraturan Pemerintah Nomor 109 Tahun 2000 tentang Kedudukan Keuangan Kepala Daerah dan Wakil Kepala Daerah (Lembaran Negara Republik Indonesia Tahun 2000 Nomor 210, Tambahan Lembaran Negara Republik Indonesia Nomor 4028);
13. Peraturan Pemerintah Nomor 55 Tahun 2005 tentang Dana Perimbangan (Lembaran Negara Republik Indonesia Tahun 2005 Nomor 137, Tambahan Lembaran Negara Republik Indonesia Nomor 4575);
14. Peraturan Pemerintah Nomor 56 Tahun 2005 tentang Sistem Informasi Keuangan Daerah (Lembaran Negara Republik Indonesia Tahun 2005 Nomor 138, Tambahan Lembaran Negara Republik Indonesia Nomor 4576) sebagaimana telah diubah dengan Peraturan Pemerintah Nomor 65 Tahun 2010 tentang Perubahan Atas Peraturan Pemerintah Nomor 56 Tahun 2005 tentang Sistem Informasi Keuangan Daerah (Lembaran Negara Republik Indonesia Tahun 2010 Nomor 110, Tambahan Lembaran Negara Republik Indonesia Nomor 5155);
15. Peraturan Pemerintah Nomor 8 Tahun 2006 tentang Pelaporan Keuangan dan Kinerja Intansi Pemerintah

(Lembaran Negara Republik Indonesia Tahun 2006 Nomor 25, Tambahan Lembaran Negara Republik Indonesia Nomor 4614);

16. Peraturan Pemerintah Nomor 13 Tahun 2019 tentang Laporan dan Evaluasi Penyelenggaraan Pemerintah Daerah (Lembaran Negara Republik Indonesia Tahun 2019 Nomor 52, Tambahan Lembaran Negara Republik Indonesia Nomor 6323);
17. Peraturan Pemerintah Nomor 71 Tahun 2010 tentang Standar Akuntansi Pemerintahan (Lembaran Negara Republik Indonesia Tahun 2010 Nomor 123, Tambahan Lembaran Negara Republik Indonesia Nomor 5165);
18. Peraturan Pemerintah Nomor 30 Tahun 2011 tentang Pinjaman Daerah (Lembaran Negara Republik Indonesia Tahun 2011 Nomor 59 , Tambahan Lembaran Negara Republik Indonesia Nomor 5219);
19. Peraturan Pemerintah Nomor 27 Tahun 2014 tentang Pengelolaan Barang Milik Negara/Daerah (Lembaran Negara Republik Indonesia Tahun 2014 Nomor 92, Tambahan Lembaran Negara Republik Indonesia Nomor 5533);
20. Peraturan Pemerintah Nomor 18 Tahun 2017 tentang Hak Keuangan dan Administratif Pimpinan dan Anggota Dewan Perwakilan Rakyat Daerah (Lembaran Negara Republik Indonesia Tahun 2017 Nomor 106, Tambahan Lembaran Negara Republik Indonesia Nomor 6057);
21. Peraturan Pemerintah Nomor 12 Tahun 2019 tentang Pengelolaan Keuangan Daerah (Lembaran Negara Republik Indonesia Nomor 42, Tambahan Lembaran Negara Republik Indonesia Nomor 6322);
22. Peraturan Presiden Nomor 12 Tahun 2021 tentang Perubahan atas Peraturan Presiden Nomor 16 Tahun 2018 tentang Pengadaan Barang/Jasa Pemerintah (Lembaran Negara Republik Indonesia Tahun 2021, Nomor 63);
23. Peraturan Menteri Dalam Negeri Nomor 64 Tahun 2013 tentang Penerapan Standar Akuntansi Pemerintah Berbasis Akrual pada Pemerintah Daerah (Berita Negara Republik Indonesia Tahun 2013 Nomor 1425);
24. Peraturan Menteri Dalam Negeri Nomor 77 Tahun 2020 tentang Pedoman Teknis Pengelolaan Keuangan Daerah (Berita Negara Republik Indonesia Tahun 2020 nomor 1);
25. Peraturan Daerah Nomor 1 Tahun 2007 tentang Pokok-Pokok Pengelolaan Keuangan Daerah (Lembaran Daerah Kabupaten Lombok Tengah Tahun 2007 Nomor 1);
26. Peraturan Daerah Nomor 3 Tahun 2020 tentang Anggaran Pendapatan dan Belanja Daerah Kabupaten Lombok Tengah Tahun Anggaran 2021 (Lembaran Daerah Kabupaten Lombok Tengah Tahun 2020 Nomor 3) Sebagaimana Telah Diubah Dengan Peraturan Daerah Nomor 3 Tahun 2021 Tentang Perubahan atas Peraturan Daerah Nomor 3 Tahun 2020

Tentang Anggaran Pendapatan dan Belanja Daerah Tahun
Anggaran 2021.

Dengan Persetujuan Bersama
DEWAN PERWAKILAN RAKYAT DAERAH
KABUPATEN LOMBOK TENGAH
dan
BUPATI LOMBOK TENGAH

MEMUTUSKAN :

Menetapkan : PERATURAN DAERAH TENTANG PERTANGGUNGJAWABAN
PELAKSANAAN ANGGARAN PENDAPATAN DAN BELANJA
DAERAH TAHUN ANGGARAN 2021.

Pasal 1

- (1) Pertanggungjawaban pelaksanaan Anggaran Pendapatan dan Belanja Daerah Tahun Anggaran 2021 berupa Laporan Keuangan memuat :
 - a. laporan realisasi anggaran;
 - b. laporan perubahan saldo anggaran lebih;
 - c. laporan operasional;
 - d. laporan perubahan ekuitas;
 - e. neraca;
 - f. laporan arus kas; dan
 - g. catatan atas laporan keuangan.
- (2) Pertanggungjawaban pelaksanaan Anggaran Pendapatan dan Belanja Daerah sebagaimana dimaksud pada ayat (1) di lengkapi dengan daftar kegiatan yang belum selesai sampai akhir tahun dan dianggarkan kembali dalam tahun anggaran berikutnya, ikhtisar laporan keuangan badan usaha milik daerah/perusahaan daerah dan ikhtisar laporan keuangan desa.

Pasal 2

Laporan realisasi anggaran sebagaimana dimaksud dalam Pasal 1 ayat (1) huruf a, sebagai berikut :

a. Pendapatan	Rp	2.109.739.782.960,12
b. Belanja	Rp	<u>2.118.548.957.565,49</u>
Surplus/(Defisit)	Rp	(8.809.174.605,37)
c. Pembiayaan		
Penerimaan	Rp	57.703.719.489,36
Pengeluaran	Rp	<u>19.901.253.248,00</u>
Pembiayaan Netto	Rp	37.802.466.241,36

d. Sisa Lebih Perhitungan Tahun
Berkenaan (Surplus/(Defisit) Rp 28.993.291.635,99
+ Pembiayaan Netto)

Pasal 3

Laporan Realisasi Anggaran sebagaimana dimaksud dalam Pasal 2 ayat (1) huruf a, di uraikan sebagai berikut :

(1) Selisih anggaran dengan realisasi pendapatan sejumlah Rp80.386.908.990,88 (Delapan Puluh Miliar Tiga Ratus Delapan Puluh Enam Juta Sembilan Ratus Delapan Ribu Sembilan Ratus Sembilan Puluh Rupiah Delapan Puluh Delapan Sen) dengan rincian sebagai berikut:

a. Anggaran Pendapatan Setelah Perubahan	Rp	2.190.126.691.951,00
b. Realisasi	Rp	<u>2.109.739.782.960,12</u>
Selisih Lebih/ (Kurang)	Rp	80.386.908.990,88

(2) Selisih anggaran dengan realisasi belanja sejumlah Rp309.225.208.158,51 (Tiga Ratus Sembilan Miliar Dua Ratus Dua Puluh Lima Juta Dua Ratus Delapan Ribu Seratus Lima Puluh Delapan Rupiah Lima Puluh Satu Sen) dengan rincian sebagai berikut :

a. Anggaran Belanja Setelah Perubahan	Rp	2.427.774.165.724,00
b. Realisasi	Rp	<u>2.118.548.957.565,49</u>
Selisih lebih/(Kurang)	Rp	309.225.208.158,51

(3) Selisih anggaran dengan realisasi surplus /(defisit) sejumlah Rp228.838.299.167,63 (Dua Ratus Dua Puluh Delapan Miliar Delapan Ratus Tiga Puluh Delapan Juta Dua Ratus Sembilan Puluh Sembilan Ribu Seratus Enam Puluh Tujuh Rupiah Enam Puluh Tiga Sen) dengan rincian sebagai berikut :

a. Surplus/(Defisit) Setelah Perubahan	Rp	(237.647.473.773,00)
b. Realisasi Surplus/(Defisit)	Rp	<u>(8.809.174.605,37)</u>
Selisih lebih/(Kurang)	Rp	(228.838.299.167,63)

(4) Selisih anggaran dengan realisasi penerimaan pembiayaan sejumlah Rp199.943.754.283,64 (Seratus Sembilan Puluh Sembilan Miliar Sembilan Ratus Empat Puluh Tiga Juta Tujuh Ratus Lima Puluh Empat Ribu Dua Ratus Delapan Puluh Tiga Rupiah Enam Puluh Empat Sen) dengan rincian sebagai berikut :

a. Anggaran pembiayaan	Rp	257.647.473.773,00
------------------------	----	--------------------

penerimaan	setelah	
perubahan		
b. Realisasi	Rp	<u>57.703.719.489,36</u>
Selisih lebih/(Kurang)	Rp	199.943.754.283,64

(5) Selisih anggaran dengan realisasi pengeluaran pembiayaan sejumlah Rp.98.746.752,00 (Sembilan Puluh Delapan Juta Tujuh Ratus Empat Puluh Enam Ribu Tujuh Ratus Lima Puluh Dua Rupiah) dengan rincian sebagai berikut :

a. Anggaran pembiayaan	Rp	20.000.000.000,00
pengeluaran setelah		
perubahan		
b. Realisasi	Rp	<u>19.901.253.248,00</u>
Selisih lebih/(Kurang)	Rp	98.746.752,00

(6) Selisih anggaran dengan realisasi pembiayaan neto sejumlah Rp199.845.007.531,64 (Seratus Sembilan Puluh Sembilan Miliar Delapan Ratus Empat Puluh Lima Juta Tujuh Ribu Lima Ratus Tiga Puluh Satu Rupiah Enam Puluh Empat Sen) dengan rincian sebagai berikut :

a. Anggaran pembiayaan netto	Rp	237.647.473.773,00
setelah perubahan		
b. Realisasi	Rp	<u>37.802.466.241,36</u>
Selisih lebih/(Kurang)	Rp	199.845.007.531,64

Pasal 4

Laporan Perubahan Saldo Anggaran Lebih sebagaimana dimaksud dalam Pasal 1 ayat (1) huruf b per 31 Desember Tahun 2021 sebagai berikut :

a. Saldo anggaran lebih awal	Rp	57.647.473.773,86
b. Penggunaan SAL sebagai	Rp	(57.680.419.489,36)
penerimaan pembiayaan		
tahun berjalan		
c. Sisa Lebih/(kurang)	Rp	28.993.291.635,99
pembiayaan		
anggaran(SILPA/(SIKPA)		
d. Koreksi Lain-lain	Rp	(32.945.715,50)
e. Saldo anggaran lebih akhir	Rp	28.993.291.635,99

Pasal 5

Laporan Operasional sebagaimana dimaksud dalam Pasal 1 ayat (1) huruf c per 31 Desember Tahun 2021 sebagai berikut :

a. Pendapatan operasional	Rp	1.942.966.652.552,09
b. Beban operasional	Rp	1.834.571.166.698,59
c. Surplus(Defisit) Operasional	Rp	108.395.485.853,51
d. Surplus dari kegiatan non operasional	Rp	202.182.416,14
e. Defisit dari kegiatan operasional	Rp	943.644.305,00
f. Surplus/(Defisit) Operasional Non	Rp	(741.461.888,86)
g. Pendapatan luar biasa	Rp	0,00
h. Beban luar biasa	Rp	4.313.415.773,00
i. Surplus/(Defisit) Biasa Luar	Rp	(4.313.415.773,00)
j. Surplus/ Defisit-LO	Rp	103.340.608.191,65

Pasal 6

Laporan Perubahan Ekuitas sebagaimana dimaksud dalam Pasal 1 ayat (1) huruf d per 31 Desember Tahun 2021 sebagai berikut :

a. Ekuitas awal	Rp	3.141.686.957.824,46
b. Surplus (Defisit) LO	Rp	103.340.608.191,65
c. Dampak kumulatif perubahan kebijakan/ kesalahan mendasar	Rp	235.518.936.912,51
d. Ekuitas akhir	Rp	3.480.546.502.928,62

Pasal 7

Neraca sebagaimana dimaksud dalam Pasal 1 ayat (1) huruf e per 31 Desember Tahun 2021 sebagai berikut :

a. Jumlah Aktiva	Rp	3.557.847.017.990,04
b. Jumlah Hutang	Rp	77.300.515.061,42
c. Jumlah Ekuitas	Rp	3.480.546.502.928,62

Pasal 8

Laporan Arus Kas sebagaimana dimaksud dalam Pasal 1 ayat (1) huruf f yang berakhir sampai dengan 31 Desember Tahun 2021 sebagai berikut :

a. Saldo kas awal per 1 Januari 2021	Rp	58.881.878.624,32
b. Arus kas bersih dari aktivitas operasi	Rp	218.831.814.240,38
c. Arus kas bersih dari	Rp	(225.852.588.845,75)

aktivitas investasi		
d. Arus kas bersih dari aktivitas pendanaan	Rp	(19.877.953.248,00)
e. Arus kas bersih dari aktivitas transitoris	Rp	(1.619.324.659,30)
f. Saldo Kas di Kas Bank NTB dan Bank Mandiri	Rp	14.266.113.193,48
g. Saldo Kas Di Bendahara Penerimaan	Rp	0,00
h. Saldo Kas Di Bendahara Pengeluaran	Rp	1.156.441.984,00
i. Saldo Kas Di BLUD RSUD dan Puskesmas	Rp	8.222.194.181,36
j. Saldo Kas Di FKTP	Rp	4.980.611.299,00
k. Saldo Kas Di BOS	Rp	1.714.106.619,61
l. Saldo Kas Di Kas Lainnya	Rp	0,00
m. Saldo kas akhir per 31 Desember 2021	Rp	30.339.467.277,45

Pasal 9

Catatan Atas Laporan Keuangan sebagaimana dimaksud dalam Pasal 1 ayat (1) huruf g memuat informasi baik secara kuantitatif maupun kualitatif atas pos-pos laporan keuangan.

Pasal 10

Pertanggungjawaban Pelaksanaan APBD sebagaimana dimaksud dalam Pasal 1 tercantum dalam Lampiran Peraturan Daerah ini, terdiri dari :

- a. Lampiran I : Laporan Realisasi Anggaran (LRA) terdiri atas;
 - Lampiran I.1 : Ringkasan Laporan Realisasi Anggaran menurut urusan pemerintahan daerah dan organisasi;
 - Lampiran I.2 : Ringkasan Laporan Realisasi Anggaran yang diklasifikasi menurut menurut kelompok dan jenis pendapatan, belanja dan pembiayaan;
 - Lampiran I.3 : Rincian Laporan Realisasi Anggaran menurut urusan pemerintahan daerah, organisasi, program, kegiatan, sub kegiatan, kelompok, dan jenis pendapatan, belanja, dan pembiayaan;
 - Lampiran I.4 : Rekapitulasi realisasi belanja menurut urusan pemerintahan daerah, organisasi, program, kegiatan dan sub kegiatan;

- b. Lampiran II : Laporan Perubahan Saldo Anggaran Lebih ;
- c. Lampiran III : Laporan Operasional;
- d. Lampiran IV : Laporan Perubahan Ekuitas;
- e. Lampiran V : Neraca;
- f. Lampiran VI : Laporan Arus Kas;
- g. Lampiran VII : Catatan Atas Laporan Keuangan;
- h. Lampiran VIII : Daftar Rekapitulasi Piutang Daerah;
- i. Lampiran IX : Daftar Rekapitulasi Penyisihan Piutang Tidak Tertagih;
- j. Lampiran X : Daftar Rekapitulasi Dana Bergulir dan Penyisihan dana Bergulir;
- k. Lampiran XI : Daftar Penyertaan Modal (Investasi) Daerah;
- l. Lampiran XII : Daftar Rekapitulasi Penambahan dan Pengurangan aset Tetap Daerah;
- m. Lampiran XIII : Daftar Rekapitulasi Aset Tetap;
- n. Lampiran XIV : Daftar Rekapitulasi Konstruksi Dalam Pengerjaan;
- o. Lampiran XV : Daftar Rekapitulasi Aset Lainnya;
- p. Lampiran XVI : Daftar Dana Cadangan Daerah;
- q. Lampiran XVII : Daftar Kewajiban Jangka Pendek;
- r. Lampiran XVIII : Daftar Kewajiban Jangka Panjang;
- s. Lampiran XIX : Daftar sub kegiatan yang belum di selesaikan sampai akhir tahun anggaran 2021 dan dianggarkan kembali dalam tahun anggaran berikutnya;
- t. Lampiran XX : Ikhtisar Laporan Keuangan Badan Usaha Milik Daerah/Perusahaan Daerah terdiri atas;
 - Lampiran XX. 1 : Ikhtisar laporan keuangan (neraca) Badan Usaha Milik Daerah/Perusahaan Daerah;
 - Lampiran XX. 2 : Ikhtisar laporan keuangan (laporan laba/rugi) Badan Usaha Milik Daerah/Perusahaan Daerah;

Pasal 11


Ketentuan lebih lanjut mengenai Penjabaran Pertanggungjawaban Pelaksanaan Anggaran Pendapatan dan Belanja Daerah sebagai rincian dari pertanggungjawaban pelaksanaan Anggaran Pendapatan dan Belanja Daerah ditetapkan dengan Peraturan Bupati.

Pasal 12

Peraturan Daerah ini mulai berlaku pada tanggal diundangkan.

Agar setiap orang mengetahuinya, memerintahkan pengundangan Peraturan Daerah ini dengan penempatannya dalam Lembaran Daerah Kabupaten Lombok Tengah.

Ditetapkan di Praya
pada tanggal, 19 Juli 2022
BUPATI LOMBOK TENGAH,



H. LALU PATHUL BAHRI

Diundangkan di Praya
pada tanggal, 19 Juli 2022
SEKRETARIS DAERAH
KABUPATEN LOMBOK TENGAH,



LALU FIRMAN WIJAYA

LEMBARAN DAERAH KABUPATEN LOMBOK TENGAH TAHUN 2022
NOMOR 2

NOREG PERATURAN DAERAH KABUPATEN LOMBOK TENGAH, PROVINSI NUSA
TENGGARA BARAT NOMOR 34 TAHUN 2022.



PEMERINTAH KABUPATEN LOMBOK TENGAH
RINGKASAN LAPORAN REALISASI ANGGARAN MENURUT URUSAN PEMERINTAHAN DAERAH DAN ORGANISASI

TAHUN ANGGARAN 2021

NOMOR URUT	URAIAN	JUMLAH (Rp)		BERTAMBAH / (BERKURANG)	
		ANGGARAN SETELAH PERUBAHAN	REALISASI	(Rp)	(%)
4	PENDAPATAN DAERAH	2.190.126.691.951,00	2.109.739.782.960,12	(80.386.908.990,88)	96,33
4 . 1	Urusan Wajib Pelayanan Dasar	81.762.779.394,00	75.499.743.858,12	(6.263.035.535,88)	92,34
4 . 1.01	Pendidikan	0,00	102.580.954,00	102.580.954,00	0,00
4 . 1.01 . 1-01.0-00.0-00.01	Dinas Pendidikan	0,00	102.580.954,00	102.580.954,00	0,00
4 . 1.02	Kesehatan	81.266.669.394,00	72.351.466.808,81	(8.915.202.585,19)	89,03
4 . 1.02 . 1-02.0-00.0-00.01	Dinas Kesehatan	26.249.365.394,00	22.837.473.088,28	(3.411.892.305,72)	87,00
4 . 1.02 . 1-02.0-00.0-00.02	Rumah Sakit Umum Daerah	55.017.304.000,00	49.513.993.720,53	(5.503.310.279,47)	90,00
4 . 1.03	Pekerjaan Umum dan Penataan Ruang	396.990.000,00	2.989.783.383,31	2.592.793.383,31	753,11
4 . 1.03 . 1-03.0-00.0-00.01	Dinas Pekerjaan Umum dan Penataan Ruang	396.990.000,00	2.989.783.383,31	2.592.793.383,31	753,11
4 . 1.04	Perumahan Rakyat dan Kawasan Pemukiman	99.120.000,00	47.211.126,00	(51.908.874,00)	47,63
4 . 1.04 . 1-04.1-03.2-10.01	Dinas Perumahan dan Kawasan Permukiman	99.120.000,00	47.211.126,00	(51.908.874,00)	47,63
4 . 1.05	Ketentraman dan Ketertiban Umum serta Perlindungan Masyarakat	0,00	8.026.586,00	8.026.586,00	0,00
4 . 1.05 . 1-05.0-00.0-00.01	Satuan Polisi Pamong Praja	0,00	1.751.070,00	1.751.070,00	0,00
4 . 1.05 . 1-05.0-00.0-00.04	Badan Penanggulangan Bencana Daerah	0,00	6.275.516,00	6.275.516,00	0,00
4 . 1.06	Sosial	0,00	675.000,00	675.000,00	0,00
4 . 1.06 . 1-06.0-00.0-00.01	Dinas Sosial	0,00	675.000,00	675.000,00	0,00
4 . 2	Urusan Wajib Bukan Pelayanan Dasar	5.299.768.105,00	4.813.887.919,00	(485.880.186,00)	90,83
4 . 2.01	Tenaga Kerja	468.000.000,00	484.352.400,00	16.352.400,00	103,49
4 . 2.01 . 2-07.3-32.0-00.01	Dinas Tenaga Kerja dan Transmigrasi	468.000.000,00	484.352.400,00	16.352.400,00	103,49
4 . 2.02	Pemberdayaan Perempuan dan Perlindungan Anak	0,00	3.219.816,00	3.219.816,00	0,00
4 . 2.02 . 2-08.2-14.0-00.02	Dinas Pemberdayaan Perempuan, Perlindungan Anak, Pengendalian Penduduk, dan Keluarga Berencana	0,00	3.219.816,00	3.219.816,00	0,00
4 . 2.05	Lingkungan Hidup	150.252.000,00	193.897.532,00	43.645.532,00	129,05
4 . 2.05 . 2-11.1-03.0-00.01	Dinas Lingkungan Hidup	150.252.000,00	193.897.532,00	43.645.532,00	129,05
4 . 2.09	Perhubungan	978.620.000,00	748.258.300,00	(230.361.700,00)	76,46
4 . 2.09 . 2-15.0-00.0-00.01	Dinas Perhubungan	978.620.000,00	748.258.300,00	(230.361.700,00)	76,46

NOMOR URUT	URAIAN	JUMLAH (Rp)		BERTAMBAH / (BERKURANG)	
		ANGGARAN SETELAH PERUBAHAN	REALISASI	(Rp)	(%)
4 . 2.10	Komunikasi dan Informatika	1.268.033.605,00	1.534.818.321,00	266.784.716,00	121,04
4 . 2.10 . 2-16.2-20.2-21.01	Dinas Komunikasi dan Informatika	1.268.033.605,00	1.534.818.321,00	266.784.716,00	121,04
4 . 2.11	Koperasi, Usaha Kecil dan Menengah	27.000.000,00	25.000.000,00	(2.000.000,00)	92,59
4 . 2.11 . 2-17.0-00.0-00.01	Dinas Koperasi, Usaha Kecil, Menengah	27.000.000,00	25.000.000,00	(2.000.000,00)	92,59
4 . 2.12	Penanaman Modal	2.407.862.500,00	1.824.341.550,00	(583.520.950,00)	75,77
4 . 2.12 . 2-18.0-00.0-00.01	Dinas Penanaman Modal dan Pelayanan Terpadu Satu Pintu	2.407.862.500,00	1.824.341.550,00	(583.520.950,00)	75,77
4 . 2.13	Kepemudaan dan Olah Raga	0,00	0,00	0,00	0,00
4 . 2.13 . 2-19.0-00.0-00.01	Dinas Kepemudaan dan Olah Raga	0,00	0,00	0,00	0,00
4 . 3	Urusan Pilihan	10.894.813.154,00	2.484.701.001,94	(8.410.112.152,06)	22,81
4 . 3.01	Kelautan dan Perikanan	345.265.000,00	310.770.010,00	(34.494.990,00)	90,01
4 . 3.01 . 3-25.0-00.0-00.01	Dinas Kelautan dan Perikanan	345.265.000,00	310.770.010,00	(34.494.990,00)	90,01
4 . 3.02	Pariwisata	129.600.000,00	40.484.281,94	(89.115.718,06)	31,24
4 . 3.02 . 3-26.2-22.0-00.01	Dinas Pariwisata dan Kebudayaan	129.600.000,00	40.484.281,94	(89.115.718,06)	31,24
4 . 3.03	Pertanian	591.681.300,00	283.231.421,00	(308.449.879,00)	47,87
4 . 3.03 . 3-27.0-00.0-00.01	Dinas Pertanian	591.681.300,00	283.231.421,00	(308.449.879,00)	47,87
4 . 3.07	Perindustrian	9.828.266.854,00	1.850.215.289,00	(7.978.051.565,00)	18,83
4 . 3.07 . 3-31.3-30.0-00.02	Dinas Perindustrian dan Perdagangan	9.828.266.854,00	1.850.215.289,00	(7.978.051.565,00)	18,83
4 . 4	Urusan Pemerintahan Fungsi Penunjang	2.092.169.331.298,00	2.026.941.450.181,06	(65.227.881.116,94)	96,88
4 . 4.01	Administrasi Pemerintahan	0,00	1.431.200,00	1.431.200,00	0,00
4 . 4.01 . 4-01.5-02.0-00.01	Sekretariat Daerah	0,00	1.431.200,00	1.431.200,00	0,00
4 . 4.02	Pengawasan	0,00	7.706.632,74	7.706.632,74	0,00
4 . 4.02 . 6-01.0-00.0-00.01	Inspektorat	0,00	7.706.632,74	7.706.632,74	0,00
4 . 4.03	Perencanaan	0,00	0,00	0,00	0,00
4 . 4.03 . 5-01.5-05.1-03.02	Badan Perencanaan, Penelitian, dan Pengembangan Daerah	0,00	0,00	0,00	0,00
4 . 4.04	Kuangan	2.092.169.331.298,00	2.026.826.103.338,32	(65.343.227.959,68)	96,88
4 . 4.04 . 5-02.0-00.0-00.03	Badan Pengelolaan Pendapatan Daerah	78.799.880.700,00	66.888.409.670,55	(11.911.471.029,45)	84,88
4 . 4.04 . 5-02.5-02.5-02.44	Badan Pengelolaan Keuangan dan Aset Daerah	2.013.369.450.598,00	1.959.937.693.667,77	(53.431.756.930,23)	97,35
4 . 4.08	Sekretariat DPRD	0,00	88.300.000,00	88.300.000,00	0,00
4 . 4.08 . 4-02.0-00.0-00.01	Sekretariat DPRD	0,00	88.300.000,00	88.300.000,00	0,00
4 . 4.11	Kewilayahan - Administrasi Pemerintahan	0,00	17.909.010,00	17.909.010,00	0,00
4 . 4.11 . 7-01.0-00.0-00.01	Kantor Camat Praya	0,00	3.883.178,00	3.883.178,00	0,00
4 . 4.11 . 7-01.0-00.0-00.02	Kantor Camat Praya Tengah	0,00	9.950.696,00	9.950.696,00	0,00

NOMOR URUT	URAIAN	JUMLAH (Rp)		BERTAMBAH / (BERKURANG)	
		ANGGARAN SETELAH PERUBAHAN	REALISASI	(Rp)	(%)
4 . 4.11 . 7-01.0-00.0-00.06	Kantor Camat Pujut	0,00	767.220,00	767.220,00	0,00
4 . 4.11 . 7-01.0-00.0-00.08	Kantor Camat Kopang	0,00	841.800,00	841.800,00	0,00
4 . 4.11 . 7-01.0-00.0-00.11	Kantor Camat Pringgarata	0,00	2.466.116,00	2.466.116,00	0,00
5	BELANJA DAERAH	2.427.774.165.724,00	2.118.548.957.565,49	(309.225.208.158,51)	87,26
5 . 1	Urusan Wajib Pelayanan Dasar	1.620.737.233.863,00	1.349.779.234.847,78	(270.957.999.015,22)	83,28
5 . 1.01	Pendidikan	700.721.563.100,00	704.903.786.330,58	4.182.223.230,58	100,60
5 . 1.01 . 1-01.0-00.0-00.01	Dinas Pendidikan	700.721.563.100,00	704.903.786.330,58	4.182.223.230,58	100,60
5 . 1.01 . 1-01.0-00.0-00.01 . 1	BELANJA OPERASI	666.592.653.256,00	673.482.613.778,83	6.889.960.522,83	101,03
5 . 1.01 . 1-01.0-00.0-00.01 . 1 . 1	Belanja Pegawai	531.957.718.912,00	533.024.382.353,00	1.066.663.441,00	100,20
5 . 1.01 . 1-01.0-00.0-00.01 . 1 . 2	Belanja Barang dan Jasa	92.590.834.344,00	98.561.131.425,83	5.970.297.081,83	106,45
5 . 1.01 . 1-01.0-00.0-00.01 . 1 . 5	Belanja Hibah	42.044.100.000,00	41.897.100.000,00	(147.000.000,00)	99,65
5 . 1.01 . 1-01.0-00.0-00.01 . 2	BELANJA MODAL	34.128.909.844,00	31.421.172.551,75	(2.707.737.292,25)	92,07
5 . 1.01 . 1-01.0-00.0-00.01 . 2 . 2	Belanja Modal Peralatan dan Mesin	26.493.709.784,00	19.505.787.724,00	(6.987.922.060,00)	73,62
5 . 1.01 . 1-01.0-00.0-00.01 . 2 . 3	Belanja Modal Gedung dan Bangunan	7.573.043.660,00	7.027.008.157,75	(546.035.502,25)	92,79
5 . 1.01 . 1-01.0-00.0-00.01 . 2 . 4	Belanja Modal Jalan, Jaringan, dan Irigasi	0,00	32.000.000,00	32.000.000,00	0,00
5 . 1.01 . 1-01.0-00.0-00.01 . 2 . 5	Belanja Modal Aset Tetap Lainnya	62.156.400,00	4.856.376.670,00	4.794.220.270,00	7.813,16
5 . 1.02	Kesehatan	474.721.554.840,00	412.667.014.069,20	(62.054.540.770,80)	86,93
5 . 1.02 . 1-02.0-00.0-00.01	Dinas Kesehatan	291.440.464.777,00	250.094.448.958,90	(41.346.015.818,10)	85,81
5 . 1.02 . 1-02.0-00.0-00.01 . 1	BELANJA OPERASI	254.004.306.128,00	221.440.114.848,90	(32.564.191.279,10)	87,18
5 . 1.02 . 1-02.0-00.0-00.01 . 1 . 1	Belanja Pegawai	131.542.019.405,00	124.045.393.698,00	(7.496.625.707,00)	94,30
5 . 1.02 . 1-02.0-00.0-00.01 . 1 . 2	Belanja Barang dan Jasa	122.362.286.723,00	97.294.721.150,90	(25.067.565.572,10)	79,51
5 . 1.02 . 1-02.0-00.0-00.01 . 1 . 5	Belanja Hibah	100.000.000,00	100.000.000,00	0,00	100,00
5 . 1.02 . 1-02.0-00.0-00.01 . 2	BELANJA MODAL	37.436.158.649,00	28.654.334.110,00	(8.781.824.539,00)	76,54
5 . 1.02 . 1-02.0-00.0-00.01 . 2 . 2	Belanja Modal Peralatan dan Mesin	19.407.032.430,00	17.805.656.998,00	(1.601.375.432,00)	91,75
5 . 1.02 . 1-02.0-00.0-00.01 . 2 . 3	Belanja Modal Gedung dan Bangunan	17.093.772.948,00	10.232.795.112,00	(6.860.977.836,00)	59,86
5 . 1.02 . 1-02.0-00.0-00.01 . 2 . 4	Belanja Modal Jalan, Jaringan, dan Irigasi	789.582.570,00	491.522.000,00	(298.060.570,00)	62,25
5 . 1.02 . 1-02.0-00.0-00.01 . 2 . 5	Belanja Modal Aset Tetap Lainnya	145.770.701,00	124.360.000,00	(21.410.701,00)	85,31
5 . 1.02 . 1-02.0-00.0-00.02	Rumah Sakit Umum Daerah	183.281.090.063,00	162.572.565.110,30	(20.708.524.952,70)	88,70
5 . 1.02 . 1-02.0-00.0-00.02 . 1	BELANJA OPERASI	120.411.042.557,00	104.576.849.510,30	(15.834.193.046,70)	86,85
5 . 1.02 . 1-02.0-00.0-00.02 . 1 . 1	Belanja Pegawai	51.952.556.658,00	47.472.503.651,00	(4.480.053.007,00)	91,38
5 . 1.02 . 1-02.0-00.0-00.02 . 1 . 2	Belanja Barang dan Jasa	68.458.485.899,00	57.104.345.859,30	(11.354.140.039,70)	83,41
5 . 1.02 . 1-02.0-00.0-00.02 . 2	BELANJA MODAL	62.870.047.506,00	57.995.715.600,00	(4.874.331.906,00)	92,25
5 . 1.02 . 1-02.0-00.0-00.02 . 2 . 2	Belanja Modal Peralatan dan Mesin	46.014.627.970,00	41.165.798.600,00	(4.848.829.370,00)	89,46
5 . 1.02 . 1-02.0-00.0-00.02 . 2 . 3	Belanja Modal Gedung dan Bangunan	16.855.419.536,00	16.829.917.000,00	(25.502.536,00)	99,85

NOMOR URUT	URAIAN	JUMLAH (Rp)		BERTAMBAH / (BERKURANG)	
		ANGGARAN SETELAH PERUBAHAN	REALISASI	(Rp)	(%)
5 . 1.03	Pekerjaan Umum dan Penataan Ruang	408.784.969.790,00	201.240.470.437,00	(207.544.499.353,00)	49,23
5 . 1.03 . 1-03.0-00.0-00.01	Dinas Pekerjaan Umum dan Penataan Ruang	378.917.134.015,00	171.446.039.770,00	(207.471.094.245,00)	45,25
5 . 1.03 . 1-03.0-00.0-00.01 . 1	BELANJA OPERASI	105.313.644.900,00	98.461.557.048,00	(6.852.087.852,00)	93,49
5 . 1.03 . 1-03.0-00.0-00.01 . 1 . 1	Belanja Pegawai	18.245.838.860,00	17.900.252.163,00	(345.586.697,00)	98,11
5 . 1.03 . 1-03.0-00.0-00.01 . 1 . 2	Belanja Barang dan Jasa	87.067.806.040,00	80.561.304.885,00	(6.506.501.155,00)	92,53
5 . 1.03 . 1-03.0-00.0-00.01 . 2	BELANJA MODAL	273.603.489.115,00	72.984.482.722,00	(200.619.006.393,00)	26,68
5 . 1.03 . 1-03.0-00.0-00.01 . 2 . 2	Belanja Modal Peralatan dan Mesin	749.525.858,00	555.153.600,00	(194.372.258,00)	74,07
5 . 1.03 . 1-03.0-00.0-00.01 . 2 . 3	Belanja Modal Gedung dan Bangunan	46.657.968.757,00	46.497.720.122,00	(160.248.635,00)	99,66
5 . 1.03 . 1-03.0-00.0-00.01 . 2 . 4	Belanja Modal Jalan, Jaringan, dan Irigasi	226.195.994.500,00	25.931.609.000,00	(200.264.385.500,00)	11,46
5 . 1.03 . 1-04.1-03.2-10.01	Dinas Perumahan dan Kawasan Permukiman	15.584.219.096,00	15.562.911.100,00	(21.307.996,00)	99,86
5 . 1.03 . 1-04.1-03.2-10.01 . 1	BELANJA OPERASI	15.584.219.096,00	15.562.911.100,00	(21.307.996,00)	99,86
5 . 1.03 . 1-04.1-03.2-10.01 . 1 . 2	Belanja Barang dan Jasa	15.584.219.096,00	15.562.911.100,00	(21.307.996,00)	99,86
5 . 1.03 . 2-11.1-03.0-00.01	Dinas Lingkungan Hidup	14.283.616.679,00	14.231.519.567,00	(52.097.112,00)	99,64
5 . 1.03 . 2-11.1-03.0-00.01 . 1	BELANJA OPERASI	14.262.116.679,00	14.210.019.567,00	(52.097.112,00)	99,63
5 . 1.03 . 2-11.1-03.0-00.01 . 1 . 2	Belanja Barang dan Jasa	14.262.116.679,00	14.210.019.567,00	(52.097.112,00)	99,63
5 . 1.03 . 2-11.1-03.0-00.01 . 2	BELANJA MODAL	21.500.000,00	21.500.000,00	0,00	100,00
5 . 1.03 . 2-11.1-03.0-00.01 . 2 . 2	Belanja Modal Peralatan dan Mesin	21.500.000,00	21.500.000,00	0,00	100,00
5 . 1.04	Perumahan Rakyat dan Kawasan Pemukiman	10.560.580.503,00	9.982.889.910,00	(577.690.593,00)	94,53
5 . 1.04 . 1-04.1-03.2-10.01	Dinas Perumahan dan Kawasan Permukiman	10.560.580.503,00	9.982.889.910,00	(577.690.593,00)	94,53
5 . 1.04 . 1-04.1-03.2-10.01 . 1	BELANJA OPERASI	10.513.702.470,00	9.943.254.910,00	(570.447.560,00)	94,57
5 . 1.04 . 1-04.1-03.2-10.01 . 1 . 1	Belanja Pegawai	5.170.004.428,00	4.809.323.366,00	(360.681.062,00)	93,02
5 . 1.04 . 1-04.1-03.2-10.01 . 1 . 2	Belanja Barang dan Jasa	5.343.698.042,00	5.133.931.544,00	(209.766.498,00)	96,07
5 . 1.04 . 1-04.1-03.2-10.01 . 1 . 6	Belanja Bantuan Sosial	0,00	0,00	0,00	0,00
5 . 1.04 . 1-04.1-03.2-10.01 . 2	BELANJA MODAL	46.878.033,00	39.635.000,00	(7.243.033,00)	84,55
5 . 1.04 . 1-04.1-03.2-10.01 . 2 . 2	Belanja Modal Peralatan dan Mesin	46.878.033,00	39.635.000,00	(7.243.033,00)	84,55
5 . 1.05	Ketentraman dan Ketertiban Umum serta Perlindungan Masyarakat	20.395.099.396,00	15.610.841.234,00	(4.784.258.162,00)	76,54
5 . 1.05 . 1-05.0-00.0-00.01	Satuan Polisi Pamong Praja	9.268.902.049,00	9.016.364.591,00	(252.537.458,00)	97,28
5 . 1.05 . 1-05.0-00.0-00.01 . 1	BELANJA OPERASI	9.252.089.855,00	8.999.552.441,00	(252.537.414,00)	97,27
5 . 1.05 . 1-05.0-00.0-00.01 . 1 . 1	Belanja Pegawai	7.096.257.929,00	6.866.989.385,00	(229.268.544,00)	96,77
5 . 1.05 . 1-05.0-00.0-00.01 . 1 . 2	Belanja Barang dan Jasa	2.155.831.926,00	2.132.563.056,00	(23.268.870,00)	98,92
5 . 1.05 . 1-05.0-00.0-00.01 . 2	BELANJA MODAL	16.812.194,00	16.812.150,00	(44,00)	100,00
5 . 1.05 . 1-05.0-00.0-00.01 . 2 . 2	Belanja Modal Peralatan dan Mesin	16.812.194,00	16.812.150,00	(44,00)	100,00
5 . 1.05 . 1-05.0-00.0-00.04	Badan Penanggulangan Bencana Daerah	11.126.197.347,00	6.594.476.643,00	(4.531.720.704,00)	59,27

NOMOR URUT	URAIAN	JUMLAH (Rp)		BERTAMBAH / (BERKURANG)	
		ANGGARAN SETELAH PERUBAHAN	REALISASI	(Rp)	(%)
5 . 1.05 . 1-05.0-00.0-00.04 . 1	BELANJA OPERASI	6.355.687.497,00	6.261.806.643,00	(93.880.854,00)	98,52
5 . 1.05 . 1-05.0-00.0-00.04 . 1 . 1	Belanja Pegawai	4.403.618.994,00	4.396.793.969,00	(6.825.025,00)	99,85
5 . 1.05 . 1-05.0-00.0-00.04 . 1 . 2	Belanja Barang dan Jasa	1.952.068.503,00	1.865.012.674,00	(87.055.829,00)	95,54
5 . 1.05 . 1-05.0-00.0-00.04 . 2	BELANJA MODAL	4.770.509.850,00	332.670.000,00	(4.437.839.850,00)	6,97
5 . 1.05 . 1-05.0-00.0-00.04 . 2 . 2	Belanja Modal Peralatan dan Mesin	107.301.850,00	107.070.000,00	(231.850,00)	99,78
5 . 1.05 . 1-05.0-00.0-00.04 . 2 . 3	Belanja Modal Gedung dan Bangunan	4.463.767.000,00	211.600.000,00	(4.252.167.000,00)	4,74
5 . 1.05 . 1-05.0-00.0-00.04 . 2 . 4	Belanja Modal Jalan, Jaringan, dan Irigasi	199.441.000,00	14.000.000,00	(185.441.000,00)	7,02
5 . 1.06	Sosial	5.553.466.234,00	5.374.232.867,00	(179.233.367,00)	96,77
5 . 1.06 . 1-06.0-00.0-00.01	Dinas Sosial	5.553.466.234,00	5.374.232.867,00	(179.233.367,00)	96,77
5 . 1.06 . 1-06.0-00.0-00.01 . 1	BELANJA OPERASI	5.553.466.234,00	5.374.232.867,00	(179.233.367,00)	96,77
5 . 1.06 . 1-06.0-00.0-00.01 . 1 . 1	Belanja Pegawai	2.815.852.950,00	2.754.741.888,00	(61.111.062,00)	97,83
5 . 1.06 . 1-06.0-00.0-00.01 . 1 . 2	Belanja Barang dan Jasa	2.737.613.284,00	2.619.490.979,00	(118.122.305,00)	95,69
5 . 1.06 . 1-06.0-00.0-00.01 . 2	BELANJA MODAL	0,00	0,00	0,00	0,00
5 . 1.06 . 1-06.0-00.0-00.01 . 2 . 2	Belanja Modal Peralatan dan Mesin	0,00	0,00	0,00	0,00
5 . 1.06 . 1-06.0-00.0-00.01 . 2 . 3	Belanja Modal Gedung dan Bangunan	0,00	0,00	0,00	0,00
5 . 2	Urusan Wajib Bukan Pelayanan Dasar	124.188.248.840,00	118.489.153.458,00	(5.699.095.382,00)	95,41
5 . 2.01	Tenaga Kerja	7.536.801.571,00	7.325.149.542,00	(211.652.029,00)	97,19
5 . 2.01 . 2-07.3-32.0-00.01	Dinas Tenaga Kerja dan Transmigrasi	7.536.801.571,00	7.325.149.542,00	(211.652.029,00)	97,19
5 . 2.01 . 2-07.3-32.0-00.01 . 1	BELANJA OPERASI	7.492.271.771,00	7.280.619.742,00	(211.652.029,00)	97,18
5 . 2.01 . 2-07.3-32.0-00.01 . 1 . 1	Belanja Pegawai	4.543.822.011,00	4.475.541.855,00	(68.280.156,00)	98,50
5 . 2.01 . 2-07.3-32.0-00.01 . 1 . 2	Belanja Barang dan Jasa	2.948.449.760,00	2.805.077.887,00	(143.371.873,00)	95,14
5 . 2.01 . 2-07.3-32.0-00.01 . 2	BELANJA MODAL	44.529.800,00	44.529.800,00	0,00	100,00
5 . 2.01 . 2-07.3-32.0-00.01 . 2 . 2	Belanja Modal Peralatan dan Mesin	44.529.800,00	44.529.800,00	0,00	100,00
5 . 2.02	Pemberdayaan Perempuan dan Perlindungan Anak	6.389.596.362,00	5.904.830.173,00	(484.766.189,00)	92,41
5 . 2.02 . 2-08.2-14.0-00.02	Dinas Pemberdayaan Perempuan, Perlindungan Anak, Pengendalian Penduduk, dan Keluarga Berencana	6.389.596.362,00	5.904.830.173,00	(484.766.189,00)	92,41
5 . 2.02 . 2-08.2-14.0-00.02 . 1	BELANJA OPERASI	6.389.596.362,00	5.904.830.173,00	(484.766.189,00)	92,41
5 . 2.02 . 2-08.2-14.0-00.02 . 1 . 1	Belanja Pegawai	5.803.770.303,00	5.523.213.954,00	(280.556.349,00)	95,17
5 . 2.02 . 2-08.2-14.0-00.02 . 1 . 2	Belanja Barang dan Jasa	585.826.059,00	381.616.219,00	(204.209.840,00)	65,14
5 . 2.02 . 2-08.2-14.0-00.02 . 2	BELANJA MODAL	0,00	0,00	0,00	0,00
5 . 2.02 . 2-08.2-14.0-00.02 . 2 . 2	Belanja Modal Peralatan dan Mesin	0,00	0,00	0,00	0,00
5 . 2.02 . 2-08.2-14.0-00.02 . 2 . 5	Belanja Modal Aset Tetap Lainnya	0,00	0,00	0,00	0,00
5 . 2.03	Pangan	4.504.331.451,00	4.357.148.734,00	(147.182.717,00)	96,73
5 . 2.03 . 2-09.0-00.0-00.01	Dinas Ketahanan Pangan	4.504.331.451,00	4.357.148.734,00	(147.182.717,00)	96,73

NOMOR URUT	URAIAN	JUMLAH (Rp)		BERTAMBAH / (BERKURANG)	
		ANGGARAN SETELAH PERUBAHAN	REALISASI	(Rp)	(%)
5 . 2.03 . 2-09.0-00.0-00.01 . 1	BELANJA OPERASI	4.494.331.451,00	4.347.148.734,00	(147.182.717,00)	96,73
5 . 2.03 . 2-09.0-00.0-00.01 . 1 . 1	Belanja Pegawai	2.191.060.858,00	2.104.933.249,00	(86.127.609,00)	96,07
5 . 2.03 . 2-09.0-00.0-00.01 . 1 . 2	Belanja Barang dan Jasa	2.303.270.593,00	2.242.215.485,00	(61.055.108,00)	97,35
5 . 2.03 . 2-09.0-00.0-00.01 . 2	BELANJA MODAL	10.000.000,00	10.000.000,00	0,00	100,00
5 . 2.03 . 2-09.0-00.0-00.01 . 2 . 2	Belanja Modal Peralatan dan Mesin	10.000.000,00	10.000.000,00	0,00	100,00
5 . 2.04	Pertanahan	7.957.255.326,00	7.322.673.896,00	(634.581.430,00)	92,03
5 . 2.04 . 1-04.1-03.2-10.01	Dinas Perumahan dan Kawasan Permukiman	7.957.255.326,00	7.322.673.896,00	(634.581.430,00)	92,03
5 . 2.04 . 1-04.1-03.2-10.01 . 1	BELANJA OPERASI	1.673.130.572,00	1.655.497.480,00	(17.633.092,00)	98,95
5 . 2.04 . 1-04.1-03.2-10.01 . 1 . 2	Belanja Barang dan Jasa	473.130.572,00	455.497.480,00	(17.633.092,00)	96,27
5 . 2.04 . 1-04.1-03.2-10.01 . 1 . 6	Belanja Bantuan Sosial	1.200.000.000,00	1.200.000.000,00	0,00	100,00
5 . 2.04 . 1-04.1-03.2-10.01 . 2	BELANJA MODAL	6.284.124.754,00	5.667.176.416,00	(616.948.338,00)	90,18
5 . 2.04 . 1-04.1-03.2-10.01 . 2 . 1	Belanja Modal Tanah	6.284.124.754,00	5.667.176.416,00	(616.948.338,00)	90,18
5 . 2.05	Lingkungan Hidup	12.797.150.350,00	12.255.247.342,00	(541.903.008,00)	95,77
5 . 2.05 . 2-11.1-03.0-00.01	Dinas Lingkungan Hidup	12.797.150.350,00	12.255.247.342,00	(541.903.008,00)	95,77
5 . 2.05 . 2-11.1-03.0-00.01 . 1	BELANJA OPERASI	6.392.150.350,00	6.196.807.342,00	(195.343.008,00)	96,94
5 . 2.05 . 2-11.1-03.0-00.01 . 1 . 1	Belanja Pegawai	5.232.640.840,00	5.107.933.932,00	(124.706.908,00)	97,62
5 . 2.05 . 2-11.1-03.0-00.01 . 1 . 2	Belanja Barang dan Jasa	1.159.509.510,00	1.088.873.410,00	(70.636.100,00)	93,91
5 . 2.05 . 2-11.1-03.0-00.01 . 2	BELANJA MODAL	6.405.000.000,00	6.058.440.000,00	(346.560.000,00)	94,59
5 . 2.05 . 2-11.1-03.0-00.01 . 2 . 2	Belanja Modal Peralatan dan Mesin	6.405.000.000,00	6.058.440.000,00	(346.560.000,00)	94,59
5 . 2.05 . 2-11.1-03.0-00.01 . 2 . 4	Belanja Modal Jalan, Jaringan, dan Irigasi	0,00	0,00	0,00	0,00
5 . 2.06	Administrasi Kependudukan dan Capil	8.493.583.427,00	8.315.018.828,00	(178.564.599,00)	97,90
5 . 2.06 . 2-12.0-00.0-00.01	Dinas Kependudukan dan Pencatatan Sipil	8.493.583.427,00	8.315.018.828,00	(178.564.599,00)	97,90
5 . 2.06 . 2-12.0-00.0-00.01 . 1	BELANJA OPERASI	7.370.083.427,00	7.250.338.828,00	(119.744.599,00)	98,38
5 . 2.06 . 2-12.0-00.0-00.01 . 1 . 1	Belanja Pegawai	3.506.377.522,00	3.612.210.072,00	105.832.550,00	103,02
5 . 2.06 . 2-12.0-00.0-00.01 . 1 . 2	Belanja Barang dan Jasa	3.863.705.905,00	3.638.128.756,00	(225.577.149,00)	94,16
5 . 2.06 . 2-12.0-00.0-00.01 . 2	BELANJA MODAL	1.123.500.000,00	1.064.680.000,00	(58.820.000,00)	94,76
5 . 2.06 . 2-12.0-00.0-00.01 . 2 . 2	Belanja Modal Peralatan dan Mesin	1.123.500.000,00	1.064.680.000,00	(58.820.000,00)	94,76
5 . 2.07	Pemberdayaan Masyarakat Desa	19.415.249.277,00	17.422.164.377,00	(1.993.084.900,00)	89,73
5 . 2.07 . 1-03.0-00.0-00.01	Dinas Pekerjaan Umum dan Penataan Ruang	8.491.622.000,00	7.256.541.100,00	(1.235.080.900,00)	85,46
5 . 2.07 . 1-03.0-00.0-00.01 . 1	BELANJA OPERASI	8.491.622.000,00	7.256.541.100,00	(1.235.080.900,00)	85,46
5 . 2.07 . 1-03.0-00.0-00.01 . 1 . 2	Belanja Barang dan Jasa	8.491.622.000,00	7.256.541.100,00	(1.235.080.900,00)	85,46
5 . 2.07 . 2-13.0-00.0-00.01	Dinas Pemberdayaan Masyarakat dan Desa	8.715.202.277,00	7.957.198.277,00	(758.004.000,00)	91,30
5 . 2.07 . 2-13.0-00.0-00.01 . 1	BELANJA OPERASI	8.690.528.068,00	7.932.524.277,00	(758.003.791,00)	91,28

NOMOR URUT	URAIAN	JUMLAH (Rp)		BERTAMBAH / (BERKURANG)	
		ANGGARAN SETELAH PERUBAHAN	REALISASI	(Rp)	(%)
5 . 2.07 . 2-13.0-00.0-00.01 . 1 . 1	Belanja Pegawai	3.255.906.211,00	3.104.989.532,00	(150.916.679,00)	95,36
5 . 2.07 . 2-13.0-00.0-00.01 . 1 . 2	Belanja Barang dan Jasa	5.434.621.857,00	4.827.534.745,00	(607.087.112,00)	88,83
5 . 2.07 . 2-13.0-00.0-00.01 . 2	BELANJA MODAL	24.674.209,00	24.674.000,00	(209,00)	100,00
5 . 2.07 . 2-13.0-00.0-00.01 . 2 . 2	Belanja Modal Peralatan dan Mesin	24.674.209,00	24.674.000,00	(209,00)	100,00
5 . 2.07 . 2-15.0-00.0-00.01	Dinas Perhubungan	2.208.425.000,00	2.208.425.000,00	0,00	100,00
5 . 2.07 . 2-15.0-00.0-00.01 . 1	BELANJA OPERASI	2.208.425.000,00	2.208.425.000,00	0,00	100,00
5 . 2.07 . 2-15.0-00.0-00.01 . 1 . 2	Belanja Barang dan Jasa	2.208.425.000,00	2.208.425.000,00	0,00	100,00
5 . 2.08	Pengendalian Penduduk dan Keluarga Berencana	6.251.075.889,00	5.576.847.709,00	(674.228.180,00)	89,21
5 . 2.08 . 2-08.2-14.0-00.02	Dinas Pemberdayaan Perempuan, Perlindungan Anak, Pengendalian Penduduk, dan Keluarga Berencana	6.251.075.889,00	5.576.847.709,00	(674.228.180,00)	89,21
5 . 2.08 . 2-08.2-14.0-00.02 . 1	BELANJA OPERASI	5.672.477.889,00	5.047.571.009,00	(624.906.880,00)	88,98
5 . 2.08 . 2-08.2-14.0-00.02 . 1 . 1	Belanja Pegawai	18.816.000,00	18.816.000,00	0,00	100,00
5 . 2.08 . 2-08.2-14.0-00.02 . 1 . 2	Belanja Barang dan Jasa	5.653.661.889,00	5.028.755.009,00	(624.906.880,00)	88,95
5 . 2.08 . 2-08.2-14.0-00.02 . 2	BELANJA MODAL	578.598.000,00	529.276.700,00	(49.321.300,00)	91,48
5 . 2.08 . 2-08.2-14.0-00.02 . 2 . 2	Belanja Modal Peralatan dan Mesin	541.306.000,00	492.030.700,00	(49.275.300,00)	90,90
5 . 2.08 . 2-08.2-14.0-00.02 . 2 . 3	Belanja Modal Gedung dan Bangunan	37.292.000,00	37.246.000,00	(46.000,00)	99,88
5 . 2.09	Perhubungan	19.785.855.848,00	19.588.036.981,00	(197.818.867,00)	99,00
5 . 2.09 . 2-15.0-00.0-00.01	Dinas Perhubungan	19.785.855.848,00	19.588.036.981,00	(197.818.867,00)	99,00
5 . 2.09 . 2-15.0-00.0-00.01 . 1	BELANJA OPERASI	18.968.656.259,00	18.774.856.011,00	(193.800.248,00)	98,98
5 . 2.09 . 2-15.0-00.0-00.01 . 1 . 1	Belanja Pegawai	3.993.562.901,00	3.930.594.587,00	(62.968.314,00)	98,42
5 . 2.09 . 2-15.0-00.0-00.01 . 1 . 2	Belanja Barang dan Jasa	14.975.093.358,00	14.844.261.424,00	(130.831.934,00)	99,13
5 . 2.09 . 2-15.0-00.0-00.01 . 2	BELANJA MODAL	817.199.589,00	813.180.970,00	(4.018.619,00)	99,51
5 . 2.09 . 2-15.0-00.0-00.01 . 2 . 2	Belanja Modal Peralatan dan Mesin	693.635.989,00	690.787.970,00	(2.848.019,00)	99,59
5 . 2.09 . 2-15.0-00.0-00.01 . 2 . 3	Belanja Modal Gedung dan Bangunan	123.563.600,00	122.393.000,00	(1.170.600,00)	99,05
5 . 2.10	Komunikasi dan Informatika	4.361.216.172,00	4.257.182.542,00	(104.033.630,00)	97,61
5 . 2.10 . 2-16.2-20.2-21.01	Dinas Komunikasi dan Informatika	4.361.216.172,00	4.257.182.542,00	(104.033.630,00)	97,61
5 . 2.10 . 2-16.2-20.2-21.01 . 1	BELANJA OPERASI	4.210.466.172,00	4.115.392.542,00	(95.073.630,00)	97,74
5 . 2.10 . 2-16.2-20.2-21.01 . 1 . 1	Belanja Pegawai	2.925.501.869,00	2.887.713.351,00	(37.788.518,00)	98,71
5 . 2.10 . 2-16.2-20.2-21.01 . 1 . 2	Belanja Barang dan Jasa	1.284.964.303,00	1.227.679.191,00	(57.285.112,00)	95,54
5 . 2.10 . 2-16.2-20.2-21.01 . 2	BELANJA MODAL	150.750.000,00	141.790.000,00	(8.960.000,00)	94,06
5 . 2.10 . 2-16.2-20.2-21.01 . 2 . 2	Belanja Modal Peralatan dan Mesin	150.750.000,00	141.790.000,00	(8.960.000,00)	94,06
5 . 2.10 . 2-16.2-20.2-21.01 . 2 . 5	Belanja Modal Aset Tetap Lainnya	0,00	0,00	0,00	0,00
5 . 2.11	Koperasi, Usaha Kecil dan Menengah	8.175.478.236,00	8.156.594.639,00	(18.883.597,00)	99,77
5 . 2.11 . 2-17.0-00.0-00.01	Dinas Koperasi, Usaha Kecil, Menengah	8.175.478.236,00	8.156.594.639,00	(18.883.597,00)	99,77

NOMOR URUT	URAIAN	JUMLAH (Rp)		BERTAMBAH / (BERKURANG)	
		ANGGARAN SETELAH PERUBAHAN	REALISASI	(Rp)	(%)
5 . 2.11 . 2-17.0-00.0-00.01 . 1	BELANJA OPERASI	8.095.669.211,00	8.079.200.614,00	(16.468.597,00)	99,80
5 . 2.11 . 2-17.0-00.0-00.01 . 1 . 1	Belanja Pegawai	3.053.119.066,00	3.089.710.165,00	36.591.099,00	101,20
5 . 2.11 . 2-17.0-00.0-00.01 . 1 . 2	Belanja Barang dan Jasa	5.042.550.145,00	4.989.490.449,00	(53.059.696,00)	98,95
5 . 2.11 . 2-17.0-00.0-00.01 . 2	BELANJA MODAL	79.809.025,00	77.394.025,00	(2.415.000,00)	96,97
5 . 2.11 . 2-17.0-00.0-00.01 . 2 . 2	Belanja Modal Peralatan dan Mesin	79.809.025,00	77.394.025,00	(2.415.000,00)	96,97
5 . 2.12	Penanaman Modal	5.383.252.524,00	5.035.582.668,00	(347.669.856,00)	93,54
5 . 2.12 . 2-18.0-00.0-00.01	Dinas Penanaman Modal dan Pelayanan Terpadu Satu Pintu	5.383.252.524,00	5.035.582.668,00	(347.669.856,00)	93,54
5 . 2.12 . 2-18.0-00.0-00.01 . 1	BELANJA OPERASI	4.905.616.467,00	4.571.500.794,00	(334.115.673,00)	93,19
5 . 2.12 . 2-18.0-00.0-00.01 . 1 . 1	Belanja Pegawai	3.452.900.106,00	3.303.637.869,00	(149.262.237,00)	95,68
5 . 2.12 . 2-18.0-00.0-00.01 . 1 . 2	Belanja Barang dan Jasa	1.452.716.361,00	1.267.862.925,00	(184.853.436,00)	87,28
5 . 2.12 . 2-18.0-00.0-00.01 . 2	BELANJA MODAL	477.636.057,00	464.081.874,00	(13.554.183,00)	97,16
5 . 2.12 . 2-18.0-00.0-00.01 . 2 . 2	Belanja Modal Peralatan dan Mesin	293.182.057,00	279.631.874,00	(13.550.183,00)	95,38
5 . 2.12 . 2-18.0-00.0-00.01 . 2 . 3	Belanja Modal Gedung dan Bangunan	88.540.000,00	88.538.000,00	(2.000,00)	100,00
5 . 2.12 . 2-18.0-00.0-00.01 . 2 . 4	Belanja Modal Jalan, Jaringan, dan Irigasi	95.914.000,00	95.912.000,00	(2.000,00)	100,00
5 . 2.13	Kepemudaan dan Olah Raga	6.693.177.950,00	6.610.571.604,00	(82.606.346,00)	98,77
5 . 2.13 . 2-19.0-00.0-00.01	Dinas Kepemudaan dan Olah Raga	6.693.177.950,00	6.610.571.604,00	(82.606.346,00)	98,77
5 . 2.13 . 2-19.0-00.0-00.01 . 1	BELANJA OPERASI	6.678.177.950,00	6.595.571.604,00	(82.606.346,00)	98,76
5 . 2.13 . 2-19.0-00.0-00.01 . 1 . 1	Belanja Pegawai	2.137.905.309,00	2.086.480.126,00	(51.425.183,00)	97,59
5 . 2.13 . 2-19.0-00.0-00.01 . 1 . 2	Belanja Barang dan Jasa	3.649.414.936,00	3.618.233.773,00	(31.181.163,00)	99,15
5 . 2.13 . 2-19.0-00.0-00.01 . 1 . 5	Belanja Hibah	890.857.705,00	890.857.705,00	0,00	100,00
5 . 2.13 . 2-19.0-00.0-00.01 . 2	BELANJA MODAL	15.000.000,00	15.000.000,00	0,00	100,00
5 . 2.13 . 2-19.0-00.0-00.01 . 2 . 2	Belanja Modal Peralatan dan Mesin	15.000.000,00	15.000.000,00	0,00	100,00
5 . 2.14	Statistik	162.088.300,00	156.415.300,00	(5.673.000,00)	96,50
5 . 2.14 . 2-16.2-20.2-21.01	Dinas Komunikasi dan Informatika	162.088.300,00	156.415.300,00	(5.673.000,00)	96,50
5 . 2.14 . 2-16.2-20.2-21.01 . 1	BELANJA OPERASI	162.088.300,00	156.415.300,00	(5.673.000,00)	96,50
5 . 2.14 . 2-16.2-20.2-21.01 . 1 . 2	Belanja Barang dan Jasa	162.088.300,00	156.415.300,00	(5.673.000,00)	96,50
5 . 2.15	Persandian	0,00	0,00	0,00	0,00
5 . 2.15 . 2-16.2-20.2-21.01	Dinas Komunikasi dan Informatika	0,00	0,00	0,00	0,00
5 . 2.15 . 2-16.2-20.2-21.01 . 1	BELANJA OPERASI	0,00	0,00	0,00	0,00
5 . 2.15 . 2-16.2-20.2-21.01 . 1 . 2	Belanja Barang dan Jasa	0,00	0,00	0,00	0,00
5 . 2.16	Kebudayaan	1.639.888.620,00	1.638.211.000,00	(1.677.620,00)	99,90
5 . 2.16 . 3-26.2-22.0-00.01	Dinas Pariwisata dan Kebudayaan	1.639.888.620,00	1.638.211.000,00	(1.677.620,00)	99,90
5 . 2.16 . 3-26.2-22.0-00.01 . 1	BELANJA OPERASI	1.639.888.620,00	1.638.211.000,00	(1.677.620,00)	99,90

NOMOR URUT	URAIAN	JUMLAH (Rp)		BERTAMBAH / (BERKURANG)	
		ANGGARAN SETELAH PERUBAHAN	REALISASI	(Rp)	(%)
5 . 2.16 . 3-26.2-22.0-00.01 . 1 . 2	Belanja Barang dan Jasa	1.639.888.620,00	1.638.211.000,00	(1.677.620,00)	99,90
5 . 2.17	Perpustakaan	4.505.220.408,00	4.430.453.332,00	(74.767.076,00)	98,34
5 . 2.17 . 2-23.2-24.0-00.02	Dinas Perpustakaan dan Arsip Daerah	4.505.220.408,00	4.430.453.332,00	(74.767.076,00)	98,34
5 . 2.17 . 2-23.2-24.0-00.02 . 1	BELANJA OPERASI	4.303.269.198,00	4.228.506.382,00	(74.762.816,00)	98,26
5 . 2.17 . 2-23.2-24.0-00.02 . 1 . 1	Belanja Pegawai	3.533.987.410,00	3.466.397.913,00	(67.589.497,00)	98,09
5 . 2.17 . 2-23.2-24.0-00.02 . 1 . 2	Belanja Barang dan Jasa	769.281.788,00	762.108.469,00	(7.173.319,00)	99,07
5 . 2.17 . 2-23.2-24.0-00.02 . 2	BELANJA MODAL	201.951.210,00	201.946.950,00	(4.260,00)	100,00
5 . 2.17 . 2-23.2-24.0-00.02 . 2 . 2	Belanja Modal Peralatan dan Mesin	7.000.000,00	7.000.000,00	0,00	100,00
5 . 2.17 . 2-23.2-24.0-00.02 . 2 . 5	Belanja Modal Aset Tetap Lainnya	194.951.210,00	194.946.950,00	(4.260,00)	100,00
5 . 2.18	Kearsipan	137.027.129,00	137.024.791,00	(2.338,00)	100,00
5 . 2.18 . 2-23.2-24.0-00.02	Dinas Perpustakaan dan Arsip Daerah	137.027.129,00	137.024.791,00	(2.338,00)	100,00
5 . 2.18 . 2-23.2-24.0-00.02 . 1	BELANJA OPERASI	133.238.339,00	133.236.001,00	(2.338,00)	100,00
5 . 2.18 . 2-23.2-24.0-00.02 . 1 . 2	Belanja Barang dan Jasa	133.238.339,00	133.236.001,00	(2.338,00)	100,00
5 . 2.18 . 2-23.2-24.0-00.02 . 2	BELANJA MODAL	3.788.790,00	3.788.790,00	0,00	100,00
5 . 2.18 . 2-23.2-24.0-00.02 . 2 . 2	Belanja Modal Peralatan dan Mesin	3.788.790,00	3.788.790,00	0,00	100,00
5 . 3	Urusan Pilihan	106.550.639.903,00	98.730.944.009,00	(7.819.695.894,00)	92,66
5 . 3.01	Kelautan dan Perikanan	11.261.673.590,00	10.955.372.345,00	(306.301.245,00)	97,28
5 . 3.01 . 3-25.0-00.0-00.01	Dinas Kelautan dan Perikanan	11.261.673.590,00	10.955.372.345,00	(306.301.245,00)	97,28
5 . 3.01 . 3-25.0-00.0-00.01 . 1	BELANJA OPERASI	11.027.338.805,00	10.721.644.345,00	(305.694.460,00)	97,23
5 . 3.01 . 3-25.0-00.0-00.01 . 1 . 1	Belanja Pegawai	4.371.674.362,00	4.249.581.305,00	(122.093.057,00)	97,21
5 . 3.01 . 3-25.0-00.0-00.01 . 1 . 2	Belanja Barang dan Jasa	6.655.664.443,00	6.472.063.040,00	(183.601.403,00)	97,24
5 . 3.01 . 3-25.0-00.0-00.01 . 2	BELANJA MODAL	234.334.785,00	233.728.000,00	(606.785,00)	99,74
5 . 3.01 . 3-25.0-00.0-00.01 . 2 . 2	Belanja Modal Peralatan dan Mesin	107.352.000,00	107.000.000,00	(352.000,00)	99,67
5 . 3.01 . 3-25.0-00.0-00.01 . 2 . 3	Belanja Modal Gedung dan Bangunan	126.982.785,00	126.728.000,00	(254.785,00)	99,80
5 . 3.02	Pariwisata	16.530.341.800,00	12.408.711.934,00	(4.121.629.866,00)	75,07
5 . 3.02 . 3-26.2-22.0-00.01	Dinas Pariwisata dan Kebudayaan	16.530.341.800,00	12.408.711.934,00	(4.121.629.866,00)	75,07
5 . 3.02 . 3-26.2-22.0-00.01 . 1	BELANJA OPERASI	16.433.620.460,00	12.312.016.934,00	(4.121.603.526,00)	74,92
5 . 3.02 . 3-26.2-22.0-00.01 . 1 . 1	Belanja Pegawai	5.248.056.884,00	5.116.345.910,00	(131.710.974,00)	97,49
5 . 3.02 . 3-26.2-22.0-00.01 . 1 . 2	Belanja Barang dan Jasa	11.185.563.576,00	7.195.671.024,00	(3.989.892.552,00)	64,33
5 . 3.02 . 3-26.2-22.0-00.01 . 2	BELANJA MODAL	96.721.340,00	96.695.000,00	(26.340,00)	99,97
5 . 3.02 . 3-26.2-22.0-00.01 . 2 . 2	Belanja Modal Peralatan dan Mesin	96.721.340,00	96.695.000,00	(26.340,00)	99,97
5 . 3.03	Pertanian	54.976.824.200,00	53.968.322.330,00	(1.008.501.870,00)	98,17
5 . 3.03 . 3-27.0-00.0-00.01	Dinas Pertanian	54.976.824.200,00	53.968.322.330,00	(1.008.501.870,00)	98,17

NOMOR URUT	URAIAN	JUMLAH (Rp)		BERTAMBAH / (BERKURANG)	
		ANGGARAN SETELAH PERUBAHAN	REALISASI	(Rp)	(%)
5 . 3.03 . 3-27.0-00.0-00.01 . 1	BELANJA OPERASI	53.808.796.258,00	52.813.793.900,00	(995.002.358,00)	98,15
5 . 3.03 . 3-27.0-00.0-00.01 . 1 . 1	Belanja Pegawai	30.459.931.111,00	30.116.497.415,00	(343.433.696,00)	98,87
5 . 3.03 . 3-27.0-00.0-00.01 . 1 . 2	Belanja Barang dan Jasa	23.348.865.147,00	22.697.296.485,00	(651.568.662,00)	97,21
5 . 3.03 . 3-27.0-00.0-00.01 . 2	BELANJA MODAL	1.168.027.942,00	1.154.528.430,00	(13.499.512,00)	98,84
5 . 3.03 . 3-27.0-00.0-00.01 . 2 . 2	Belanja Modal Peralatan dan Mesin	434.721.222,00	422.541.430,00	(12.179.792,00)	97,20
5 . 3.03 . 3-27.0-00.0-00.01 . 2 . 3	Belanja Modal Gedung dan Bangunan	561.126.720,00	560.251.000,00	(875.720,00)	99,84
5 . 3.03 . 3-27.0-00.0-00.01 . 2 . 4	Belanja Modal Jalan, Jaringan, dan Irigasi	164.780.000,00	164.554.000,00	(226.000,00)	99,86
5 . 3.03 . 3-27.0-00.0-00.01 . 2 . 5	Belanja Modal Aset Tetap Lainnya	7.400.000,00	7.182.000,00	(218.000,00)	97,05
5 . 3.06	Perdagangan	3.302.372.584,00	3.138.772.894,00	(163.599.690,00)	95,05
5 . 3.06 . 3-31.3-30.0-00.02	Dinas Perindustrian dan Perdagangan	3.302.372.584,00	3.138.772.894,00	(163.599.690,00)	95,05
5 . 3.06 . 3-31.3-30.0-00.02 . 1	BELANJA OPERASI	3.185.449.289,00	3.022.224.078,00	(163.225.211,00)	94,88
5 . 3.06 . 3-31.3-30.0-00.02 . 1 . 1	Belanja Pegawai	8.274.000,00	8.274.000,00	0,00	100,00
5 . 3.06 . 3-31.3-30.0-00.02 . 1 . 2	Belanja Barang dan Jasa	3.177.175.289,00	3.013.950.078,00	(163.225.211,00)	94,86
5 . 3.06 . 3-31.3-30.0-00.02 . 2	BELANJA MODAL	116.923.295,00	116.548.816,00	(374.479,00)	99,68
5 . 3.06 . 3-31.3-30.0-00.02 . 2 . 2	Belanja Modal Peralatan dan Mesin	116.923.295,00	116.548.816,00	(374.479,00)	99,68
5 . 3.07	Perindustrian	20.455.510.442,00	18.242.234.406,00	(2.213.276.036,00)	89,18
5 . 3.07 . 3-31.3-30.0-00.02	Dinas Perindustrian dan Perdagangan	20.455.510.442,00	18.242.234.406,00	(2.213.276.036,00)	89,18
5 . 3.07 . 3-31.3-30.0-00.02 . 1	BELANJA OPERASI	10.400.455.942,00	8.603.556.906,00	(1.796.899.036,00)	82,72
5 . 3.07 . 3-31.3-30.0-00.02 . 1 . 1	Belanja Pegawai	4.216.391.550,00	3.735.474.378,00	(480.917.172,00)	88,59
5 . 3.07 . 3-31.3-30.0-00.02 . 1 . 2	Belanja Barang dan Jasa	6.184.064.392,00	4.868.082.528,00	(1.315.981.864,00)	78,72
5 . 3.07 . 3-31.3-30.0-00.02 . 2	BELANJA MODAL	10.055.054.500,00	9.638.677.500,00	(416.377.000,00)	95,86
5 . 3.07 . 3-31.3-30.0-00.02 . 2 . 2	Belanja Modal Peralatan dan Mesin	67.830.500,00	67.830.500,00	0,00	100,00
5 . 3.07 . 3-31.3-30.0-00.02 . 2 . 3	Belanja Modal Gedung dan Bangunan	9.954.224.000,00	9.537.847.000,00	(416.377.000,00)	95,82
5 . 3.07 . 3-31.3-30.0-00.02 . 2 . 5	Belanja Modal Aset Tetap Lainnya	33.000.000,00	33.000.000,00	0,00	100,00
5 . 3.08	Transmigrasi	23.917.287,00	17.530.100,00	(6.387.187,00)	73,29
5 . 3.08 . 2-07.3-32.0-00.01	Dinas Tenaga Kerja dan Transmigrasi	23.917.287,00	17.530.100,00	(6.387.187,00)	73,29
5 . 3.08 . 2-07.3-32.0-00.01 . 1	BELANJA OPERASI	23.917.287,00	17.530.100,00	(6.387.187,00)	73,29
5 . 3.08 . 2-07.3-32.0-00.01 . 1 . 2	Belanja Barang dan Jasa	23.917.287,00	17.530.100,00	(6.387.187,00)	73,29
5 . 4	Urusan Pemerintahan Fungsi Penunjang	576.298.043.118,00	551.549.625.250,71	(24.748.417.867,29)	95,71
5 . 4.01	Administrasi Pemerintahan	29.370.877.324,00	28.933.141.880,00	(437.735.444,00)	98,51
5 . 4.01 . 4-01.5-02.0-00.01	Sekretariat Daerah	29.370.877.324,00	28.933.141.880,00	(437.735.444,00)	98,51
5 . 4.01 . 4-01.5-02.0-00.01 . 1	BELANJA OPERASI	27.137.290.221,00	26.785.633.680,00	(351.656.541,00)	98,70
5 . 4.01 . 4-01.5-02.0-00.01 . 1 . 1	Belanja Pegawai	13.080.045.152,00	13.309.783.956,00	229.738.804,00	101,76
5 . 4.01 . 4-01.5-02.0-00.01 . 1 . 2	Belanja Barang dan Jasa	12.220.245.069,00	11.638.849.724,00	(581.395.345,00)	95,24

NOMOR URUT	URAIAN	JUMLAH (Rp)		BERTAMBAH / (BERKURANG)	
		ANGGARAN SETELAH PERUBAHAN	REALISASI	(Rp)	(%)
5 . 4.01 . 4-01.5-02.0-00.01 . 1 . 5	Belanja Hibah	1.837.000.000,00	1.837.000.000,00	0,00	100,00
5 . 4.01 . 4-01.5-02.0-00.01 . 2	BELANJA MODAL	2.233.587.103,00	2.147.508.200,00	(86.078.903,00)	96,15
5 . 4.01 . 4-01.5-02.0-00.01 . 2 . 2	Belanja Modal Peralatan dan Mesin	2.233.587.103,00	2.147.508.200,00	(86.078.903,00)	96,15
5 . 4.01 . 4-01.5-02.0-00.01 . 2 . 4	Belanja Modal Jalan, Jaringan, dan Irigasi	0,00	0,00	0,00	0,00
5 . 4.02	Pengawasan	12.787.035.257,00	12.656.594.248,00	(130.441.009,00)	98,98
5 . 4.02 . 6-01.0-00.0-00.01	Inspektorat	12.787.035.257,00	12.656.594.248,00	(130.441.009,00)	98,98
5 . 4.02 . 6-01.0-00.0-00.01 . 1	BELANJA OPERASI	12.354.641.107,00	12.231.148.248,00	(123.492.859,00)	99,00
5 . 4.02 . 6-01.0-00.0-00.01 . 1 . 1	Belanja Pegawai	8.986.425.012,00	8.965.927.351,00	(20.497.661,00)	99,77
5 . 4.02 . 6-01.0-00.0-00.01 . 1 . 2	Belanja Barang dan Jasa	3.368.216.095,00	3.265.220.897,00	(102.995.198,00)	96,94
5 . 4.02 . 6-01.0-00.0-00.01 . 2	BELANJA MODAL	432.394.150,00	425.446.000,00	(6.948.150,00)	98,39
5 . 4.02 . 6-01.0-00.0-00.01 . 2 . 2	Belanja Modal Peralatan dan Mesin	432.394.150,00	425.446.000,00	(6.948.150,00)	98,39
5 . 4.03	Perencanaan	10.485.762.451,00	10.203.174.554,00	(282.587.897,00)	97,31
5 . 4.03 . 5-01.5-05.1-03.02	Badan Perencanaan, Penelitian, dan Pengembangan Daerah	10.485.762.451,00	10.203.174.554,00	(282.587.897,00)	97,31
5 . 4.03 . 5-01.5-05.1-03.02 . 1	BELANJA OPERASI	9.407.879.151,00	9.149.421.254,00	(258.457.897,00)	97,25
5 . 4.03 . 5-01.5-05.1-03.02 . 1 . 1	Belanja Pegawai	5.412.841.114,00	5.272.384.791,00	(140.456.323,00)	97,41
5 . 4.03 . 5-01.5-05.1-03.02 . 1 . 2	Belanja Barang dan Jasa	3.995.038.037,00	3.877.036.463,00	(118.001.574,00)	97,05
5 . 4.03 . 5-01.5-05.1-03.02 . 2	BELANJA MODAL	1.077.883.300,00	1.053.753.300,00	(24.130.000,00)	97,76
5 . 4.03 . 5-01.5-05.1-03.02 . 2 . 2	Belanja Modal Peralatan dan Mesin	1.077.883.300,00	1.053.753.300,00	(24.130.000,00)	97,76
5 . 4.04	Kuangan	414.223.714.919,00	392.345.345.490,71	(21.878.369.428,29)	94,72
5 . 4.04 . 4-01.5-02.0-00.01	Sekretariat Daerah	59.886.127,00	59.842.728,00	(43.399,00)	99,93
5 . 4.04 . 4-01.5-02.0-00.01 . 1	BELANJA OPERASI	59.886.127,00	59.842.728,00	(43.399,00)	99,93
5 . 4.04 . 4-01.5-02.0-00.01 . 1 . 2	Belanja Barang dan Jasa	59.886.127,00	59.842.728,00	(43.399,00)	99,93
5 . 4.04 . 5-02.0-00.0-00.03	Badan Pengelolaan Pendapatan Daerah	14.276.676.662,00	12.545.927.514,00	(1.730.749.148,00)	87,88
5 . 4.04 . 5-02.0-00.0-00.03 . 1	BELANJA OPERASI	14.198.686.662,00	12.468.487.514,00	(1.730.199.148,00)	87,81
5 . 4.04 . 5-02.0-00.0-00.03 . 1 . 1	Belanja Pegawai	12.780.906.973,00	11.203.402.555,00	(1.577.504.418,00)	87,66
5 . 4.04 . 5-02.0-00.0-00.03 . 1 . 2	Belanja Barang dan Jasa	1.417.779.689,00	1.265.084.959,00	(152.694.730,00)	89,23
5 . 4.04 . 5-02.0-00.0-00.03 . 2	BELANJA MODAL	77.990.000,00	77.440.000,00	(550.000,00)	99,29
5 . 4.04 . 5-02.0-00.0-00.03 . 2 . 2	Belanja Modal Peralatan dan Mesin	77.990.000,00	77.440.000,00	(550.000,00)	99,29
5 . 4.04 . 5-02.5-02.5-02.44	Badan Pengelolaan Keuangan dan Aset Daerah	399.887.152.130,00	379.739.575.248,71	(20.147.576.881,29)	94,96
5 . 4.04 . 5-02.5-02.5-02.44 . 1	BELANJA OPERASI	38.413.021.645,00	36.912.630.193,43	(1.500.391.451,57)	96,09
5 . 4.04 . 5-02.5-02.5-02.44 . 1 . 1	Belanja Pegawai	32.064.681.255,00	31.515.095.016,00	(549.586.239,00)	98,29
5 . 4.04 . 5-02.5-02.5-02.44 . 1 . 2	Belanja Barang dan Jasa	2.581.277.913,00	2.034.754.078,43	(546.523.834,57)	78,83
5 . 4.04 . 5-02.5-02.5-02.44 . 1 . 3	Belanja Bunga	3.767.062.477,00	3.362.781.099,00	(404.281.378,00)	89,27

NOMOR URUT	URAIAN	JUMLAH (Rp)		BERTAMBAH / (BERKURANG)	
		ANGGARAN SETELAH PERUBAHAN	REALISASI	(Rp)	(%)
5 . 4.04 . 5-02.5-02.5-02.44 . 2	BELANJA MODAL	808.237.605,00	775.178.450,00	(33.059.155,00)	95,91
5 . 4.04 . 5-02.5-02.5-02.44 . 2 . 2	Belanja Modal Peralatan dan Mesin	808.237.605,00	775.178.450,00	(33.059.155,00)	95,91
5 . 4.04 . 5-02.5-02.5-02.44 . 3	BELANJA TIDAK TERDUGA	22.030.690.780,00	6.932.998.714,00	(15.097.692.066,00)	31,47
5 . 4.04 . 5-02.5-02.5-02.44 . 3 . 1	Belanja Tidak Terduga	22.030.690.780,00	6.932.998.714,00	(15.097.692.066,00)	31,47
5 . 4.04 . 5-02.5-02.5-02.44 . 4	BELANJA TRANSFER	338.635.202.100,00	335.118.767.891,28	(3.516.434.208,72)	98,96
5 . 4.04 . 5-02.5-02.5-02.44 . 4 . 1	Belanja Bagi Hasil	10.731.101.000,00	7.354.939.566,00	(3.376.161.434,00)	68,54
5 . 4.04 . 5-02.5-02.5-02.44 . 4 . 2	Belanja Bantuan Keuangan	327.904.101.100,00	327.763.828.325,28	(140.272.774,72)	99,96
5 . 4.05	Kepegawaian	5.658.333.760,00	5.498.087.649,00	(160.246.111,00)	97,17
5 . 4.05 . 5-03.5-04.0-00.01	Badan Kepegawaian, Pendidikan dan Pelatihan	5.658.333.760,00	5.498.087.649,00	(160.246.111,00)	97,17
5 . 4.05 . 5-03.5-04.0-00.01 . 1	BELANJA OPERASI	5.126.208.411,00	4.966.557.649,00	(159.650.762,00)	96,89
5 . 4.05 . 5-03.5-04.0-00.01 . 1 . 1	Belanja Pegawai	4.431.001.934,00	4.301.639.412,00	(129.362.522,00)	97,08
5 . 4.05 . 5-03.5-04.0-00.01 . 1 . 2	Belanja Barang dan Jasa	695.206.477,00	664.918.237,00	(30.288.240,00)	95,64
5 . 4.05 . 5-03.5-04.0-00.01 . 2	BELANJA MODAL	532.125.349,00	531.530.000,00	(595.349,00)	99,89
5 . 4.05 . 5-03.5-04.0-00.01 . 2 . 2	Belanja Modal Peralatan dan Mesin	532.125.349,00	531.530.000,00	(595.349,00)	99,89
5 . 4.06	Pendidikan dan Pelatihan	2.752.374.810,00	2.697.406.444,00	(54.968.366,00)	98,00
5 . 4.06 . 5-03.5-04.0-00.01	Badan Kepegawaian, Pendidikan dan Pelatihan	2.752.374.810,00	2.697.406.444,00	(54.968.366,00)	98,00
5 . 4.06 . 5-03.5-04.0-00.01 . 1	BELANJA OPERASI	2.273.609.584,00	2.219.129.714,00	(54.479.870,00)	97,60
5 . 4.06 . 5-03.5-04.0-00.01 . 1 . 2	Belanja Barang dan Jasa	2.273.609.584,00	2.219.129.714,00	(54.479.870,00)	97,60
5 . 4.06 . 5-03.5-04.0-00.01 . 2	BELANJA MODAL	478.765.226,00	478.276.730,00	(488.496,00)	99,90
5 . 4.06 . 5-03.5-04.0-00.01 . 2 . 2	Belanja Modal Peralatan dan Mesin	478.765.226,00	478.276.730,00	(488.496,00)	99,90
5 . 4.07	Penelitian dan Pengembangan	67.877.000,00	65.356.000,00	(2.521.000,00)	96,29
5 . 4.07 . 5-01.5-05.1-03.02	Badan Perencanaan, Penelitian, dan Pengembangan Daerah	67.877.000,00	65.356.000,00	(2.521.000,00)	96,29
5 . 4.07 . 5-01.5-05.1-03.02 . 1	BELANJA OPERASI	67.877.000,00	65.356.000,00	(2.521.000,00)	96,29
5 . 4.07 . 5-01.5-05.1-03.02 . 1 . 2	Belanja Barang dan Jasa	67.877.000,00	65.356.000,00	(2.521.000,00)	96,29
5 . 4.08	Sekretariat DPRD	44.163.906.745,00	44.031.522.633,00	(132.384.112,00)	99,70
5 . 4.08 . 4-02.0-00.0-00.01	Sekretariat DPRD	44.163.906.745,00	44.031.522.633,00	(132.384.112,00)	99,70
5 . 4.08 . 4-02.0-00.0-00.01 . 1	BELANJA OPERASI	44.079.293.445,00	43.947.882.433,00	(131.411.012,00)	99,70
5 . 4.08 . 4-02.0-00.0-00.01 . 1 . 1	Belanja Pegawai	28.487.790.293,00	28.438.456.653,00	(49.333.640,00)	99,83
5 . 4.08 . 4-02.0-00.0-00.01 . 1 . 2	Belanja Barang dan Jasa	15.591.503.152,00	15.509.425.780,00	(82.077.372,00)	99,47
5 . 4.08 . 4-02.0-00.0-00.01 . 2	BELANJA MODAL	84.613.300,00	83.640.200,00	(973.100,00)	98,85
5 . 4.08 . 4-02.0-00.0-00.01 . 2 . 2	Belanja Modal Peralatan dan Mesin	84.613.300,00	83.640.200,00	(973.100,00)	98,85
5 . 4.11	Kewilayahan - Administrasi Pemerintahan	52.661.372.770,00	51.091.158.999,00	(1.570.213.771,00)	97,02

NOMOR URUT	URAIAN	JUMLAH (Rp)		BERTAMBAH / (BERKURANG)	
		ANGGARAN SETELAH PERUBAHAN	REALISASI	(Rp)	(%)
5.4.11.7-01.0-00.0-00.01	Kantor Camat Praya	18.545.463.147,00	18.042.141.221,00	(503.321.926,00)	97,29
5.4.11.7-01.0-00.0-00.01.1	BELANJA OPERASI	17.573.786.279,00	17.118.059.371,00	(455.726.908,00)	97,41
5.4.11.7-01.0-00.0-00.01.1.1	Belanja Pegawai	8.702.899.525,00	8.512.332.232,00	(190.567.293,00)	97,81
5.4.11.7-01.0-00.0-00.01.1.2	Belanja Barang dan Jasa	8.870.886.754,00	8.605.727.139,00	(265.159.615,00)	97,01
5.4.11.7-01.0-00.0-00.01.2	BELANJA MODAL	971.676.868,00	924.081.850,00	(47.595.018,00)	95,10
5.4.11.7-01.0-00.0-00.01.2.2	Belanja Modal Peralatan dan Mesin	727.222.862,00	679.772.850,00	(47.450.012,00)	93,48
5.4.11.7-01.0-00.0-00.01.2.3	Belanja Modal Gedung dan Bangunan	244.454.006,00	244.309.000,00	(145.006,00)	99,94
5.4.11.7-01.0-00.0-00.02	Kantor Camat Praya Tengah	7.634.161.857,00	7.456.303.174,00	(177.858.683,00)	97,67
5.4.11.7-01.0-00.0-00.02.1	BELANJA OPERASI	7.397.785.354,00	7.229.367.699,00	(168.417.655,00)	97,72
5.4.11.7-01.0-00.0-00.02.1.1	Belanja Pegawai	3.862.201.839,00	3.747.232.366,00	(114.969.473,00)	97,02
5.4.11.7-01.0-00.0-00.02.1.2	Belanja Barang dan Jasa	3.535.583.515,00	3.482.135.333,00	(53.448.182,00)	98,49
5.4.11.7-01.0-00.0-00.02.2	BELANJA MODAL	236.376.503,00	226.935.475,00	(9.441.028,00)	96,01
5.4.11.7-01.0-00.0-00.02.2.2	Belanja Modal Peralatan dan Mesin	212.376.503,00	202.935.475,00	(9.441.028,00)	95,55
5.4.11.7-01.0-00.0-00.02.2.3	Belanja Modal Gedung dan Bangunan	24.000.000,00	24.000.000,00	0,00	100,00
5.4.11.7-01.0-00.0-00.03	Kantor Camat Praya Barat	2.666.724.899,00	2.562.153.481,00	(104.571.418,00)	96,08
5.4.11.7-01.0-00.0-00.03.1	BELANJA OPERASI	2.595.623.417,00	2.491.051.999,00	(104.571.418,00)	95,97
5.4.11.7-01.0-00.0-00.03.1.1	Belanja Pegawai	1.797.562.015,00	1.722.406.224,00	(75.155.791,00)	95,82
5.4.11.7-01.0-00.0-00.03.1.2	Belanja Barang dan Jasa	798.061.402,00	768.645.775,00	(29.415.627,00)	96,31
5.4.11.7-01.0-00.0-00.03.2	BELANJA MODAL	71.101.482,00	71.101.482,00	0,00	100,00
5.4.11.7-01.0-00.0-00.03.2.2	Belanja Modal Peralatan dan Mesin	62.080.582,00	62.080.582,00	0,00	100,00
5.4.11.7-01.0-00.0-00.03.2.3	Belanja Modal Gedung dan Bangunan	9.020.900,00	9.020.900,00	0,00	100,00
5.4.11.7-01.0-00.0-00.04	Kantor Camat Praya Barat Daya	2.429.692.144,00	2.368.741.159,00	(60.950.985,00)	97,49
5.4.11.7-01.0-00.0-00.04.1	BELANJA OPERASI	2.354.054.643,00	2.293.147.109,00	(60.907.534,00)	97,41
5.4.11.7-01.0-00.0-00.04.1.1	Belanja Pegawai	1.604.731.702,00	1.546.944.335,00	(57.787.367,00)	96,40
5.4.11.7-01.0-00.0-00.04.1.2	Belanja Barang dan Jasa	749.322.941,00	746.202.774,00	(3.120.167,00)	99,58
5.4.11.7-01.0-00.0-00.04.2	BELANJA MODAL	75.637.501,00	75.594.050,00	(43.451,00)	99,94
5.4.11.7-01.0-00.0-00.04.2.2	Belanja Modal Peralatan dan Mesin	75.637.501,00	75.594.050,00	(43.451,00)	99,94
5.4.11.7-01.0-00.0-00.05	Kantor Camat Praya Timur	2.690.387.505,00	2.628.395.738,00	(61.991.767,00)	97,70
5.4.11.7-01.0-00.0-00.05.1	BELANJA OPERASI	2.621.995.878,00	2.564.254.710,00	(57.741.168,00)	97,80
5.4.11.7-01.0-00.0-00.05.1.1	Belanja Pegawai	1.850.936.942,00	1.812.331.664,00	(38.605.278,00)	97,91
5.4.11.7-01.0-00.0-00.05.1.2	Belanja Barang dan Jasa	771.058.936,00	751.923.046,00	(19.135.890,00)	97,52
5.4.11.7-01.0-00.0-00.05.2	BELANJA MODAL	68.391.627,00	64.141.028,00	(4.250.599,00)	93,78
5.4.11.7-01.0-00.0-00.05.2.2	Belanja Modal Peralatan dan Mesin	68.391.627,00	64.141.028,00	(4.250.599,00)	93,78

NOMOR URUT	URAIAN	JUMLAH (Rp)		BERTAMBAH / (BERKURANG)	
		ANGGARAN SETELAH PERUBAHAN	REALISASI	(Rp)	(%)
5.4.11.7-01.0-00.0-00.06	Kantor Camat Pujut	2.676.531.456,00	2.569.354.733,00	(107.176.723,00)	96,00
5.4.11.7-01.0-00.0-00.06.1	BELANJA OPERASI	2.446.153.690,00	2.339.382.677,00	(106.771.013,00)	95,64
5.4.11.7-01.0-00.0-00.06.1.1	Belanja Pegawai	1.738.891.259,00	1.669.429.514,00	(69.461.745,00)	96,01
5.4.11.7-01.0-00.0-00.06.1.2	Belanja Barang dan Jasa	707.262.431,00	669.953.163,00	(37.309.268,00)	94,72
5.4.11.7-01.0-00.0-00.06.2	BELANJA MODAL	230.377.766,00	229.972.056,00	(405.710,00)	99,82
5.4.11.7-01.0-00.0-00.06.2.2	Belanja Modal Peralatan dan Mesin	230.377.766,00	229.972.056,00	(405.710,00)	99,82
5.4.11.7-01.0-00.0-00.07	Kantor Camat Janapria	2.790.838.508,00	2.720.945.021,00	(69.893.487,00)	97,50
5.4.11.7-01.0-00.0-00.07.1	BELANJA OPERASI	2.704.419.183,00	2.634.551.421,00	(69.867.762,00)	97,42
5.4.11.7-01.0-00.0-00.07.1.1	Belanja Pegawai	1.939.615.914,00	1.877.837.786,00	(61.778.128,00)	96,81
5.4.11.7-01.0-00.0-00.07.1.2	Belanja Barang dan Jasa	764.803.269,00	756.713.635,00	(8.089.634,00)	98,94
5.4.11.7-01.0-00.0-00.07.2	BELANJA MODAL	86.419.325,00	86.393.600,00	(25.725,00)	99,97
5.4.11.7-01.0-00.0-00.07.2.2	Belanja Modal Peralatan dan Mesin	86.419.325,00	86.393.600,00	(25.725,00)	99,97
5.4.11.7-01.0-00.0-00.08	Kantor Camat Kopang	2.795.711.495,00	2.714.161.886,00	(81.549.609,00)	97,08
5.4.11.7-01.0-00.0-00.08.1	BELANJA OPERASI	2.585.719.062,00	2.504.354.236,00	(81.364.826,00)	96,85
5.4.11.7-01.0-00.0-00.08.1.1	Belanja Pegawai	1.898.458.937,00	1.847.089.697,00	(51.369.240,00)	97,29
5.4.11.7-01.0-00.0-00.08.1.2	Belanja Barang dan Jasa	687.260.125,00	657.264.539,00	(29.995.586,00)	95,64
5.4.11.7-01.0-00.0-00.08.2	BELANJA MODAL	209.992.433,00	209.807.650,00	(184.783,00)	99,91
5.4.11.7-01.0-00.0-00.08.2.2	Belanja Modal Peralatan dan Mesin	209.992.433,00	209.807.650,00	(184.783,00)	99,91
5.4.11.7-01.0-00.0-00.09	Kantor Camat Batukliang	2.634.688.100,00	2.577.650.460,00	(57.037.640,00)	97,84
5.4.11.7-01.0-00.0-00.09.1	BELANJA OPERASI	2.483.564.500,00	2.427.550.460,00	(56.014.040,00)	97,74
5.4.11.7-01.0-00.0-00.09.1.1	Belanja Pegawai	1.820.095.574,00	1.769.829.258,00	(50.266.316,00)	97,24
5.4.11.7-01.0-00.0-00.09.1.2	Belanja Barang dan Jasa	663.468.926,00	657.721.202,00	(5.747.724,00)	99,13
5.4.11.7-01.0-00.0-00.09.2	BELANJA MODAL	151.123.600,00	150.100.000,00	(1.023.600,00)	99,32
5.4.11.7-01.0-00.0-00.09.2.2	Belanja Modal Peralatan dan Mesin	151.123.600,00	150.100.000,00	(1.023.600,00)	99,32
5.4.11.7-01.0-00.0-00.10	Kantor Camat Batukliang Utara	2.518.464.989,00	2.389.360.020,00	(129.104.969,00)	94,87
5.4.11.7-01.0-00.0-00.10.1	BELANJA OPERASI	2.419.021.734,00	2.290.260.020,00	(128.761.714,00)	94,68
5.4.11.7-01.0-00.0-00.10.1.1	Belanja Pegawai	1.665.879.045,00	1.568.201.083,00	(97.677.962,00)	94,14
5.4.11.7-01.0-00.0-00.10.1.2	Belanja Barang dan Jasa	753.142.689,00	722.058.937,00	(31.083.752,00)	95,87
5.4.11.7-01.0-00.0-00.10.2	BELANJA MODAL	99.443.255,00	99.100.000,00	(343.255,00)	99,65
5.4.11.7-01.0-00.0-00.10.2.2	Belanja Modal Peralatan dan Mesin	99.443.255,00	99.100.000,00	(343.255,00)	99,65
5.4.11.7-01.0-00.0-00.10.2.3	Belanja Modal Gedung dan Bangunan	0,00	0,00	0,00	0,00
5.4.11.7-01.0-00.0-00.11	Kantor Camat Pringgarata	5.278.708.670,00	5.061.952.106,00	(216.756.564,00)	95,89
5.4.11.7-01.0-00.0-00.11.1	BELANJA OPERASI	5.094.839.477,00	4.883.015.291,00	(211.824.186,00)	95,84

NOMOR URUT	URAIAN	JUMLAH (Rp)		BERTAMBAH / (BERKURANG)	
		ANGGARAN SETELAH PERUBAHAN	REALISASI	(Rp)	(%)
5 . 4.11 . 7-01.0-00.0-00.11 . 1 . 1	Belanja Pegawai	1.657.212.527,00	1.562.927.110,00	(94.285.417,00)	94,31
5 . 4.11 . 7-01.0-00.0-00.11 . 1 . 2	Belanja Barang dan Jasa	789.310.733,00	773.301.395,00	(16.009.338,00)	97,97
5 . 4.11 . 7-01.0-00.0-00.11 . 1 . 1	Belanja Pegawai	1.910.001.260,00	1.827.959.659,00	(82.041.601,00)	95,70
5 . 4.11 . 7-01.0-00.0-00.11 . 1 . 2	Belanja Barang dan Jasa	738.314.957,00	718.827.127,00	(19.487.830,00)	97,36
5 . 4.11 . 7-01.0-00.0-00.11 . 2	BELANJA MODAL	183.869.193,00	178.936.815,00	(4.932.378,00)	97,32
5 . 4.11 . 7-01.0-00.0-00.11 . 2 . 2	Belanja Modal Peralatan dan Mesin	54.568.765,00	54.568.765,00	0,00	100,00
5 . 4.11 . 7-01.0-00.0-00.11 . 2 . 2	Belanja Modal Peralatan dan Mesin	129.300.428,00	124.368.050,00	(4.932.378,00)	96,19
5 . 4.12	Kesatuan Bangsa dan Politik	4.126.788.082,00	4.027.837.353,00	(98.950.729,00)	97,60
5 . 4.12 . 8-01.0-00.0-00.01	Badan Kesatuan Bangsa dan Politik Dalam Negeri	4.126.788.082,00	4.027.837.353,00	(98.950.729,00)	97,60
5 . 4.12 . 8-01.0-00.0-00.01 . 1	BELANJA OPERASI	3.985.595.527,00	3.886.644.798,00	(98.950.729,00)	97,52
5 . 4.12 . 8-01.0-00.0-00.01 . 1 . 1	Belanja Pegawai	1.954.290.521,00	1.883.151.039,00	(71.139.482,00)	96,36
5 . 4.12 . 8-01.0-00.0-00.01 . 1 . 2	Belanja Barang dan Jasa	1.099.216.710,00	1.071.405.463,00	(27.811.247,00)	97,47
5 . 4.12 . 8-01.0-00.0-00.01 . 1 . 5	Belanja Hibah	932.088.296,00	932.088.296,00	0,00	100,00
5 . 4.12 . 8-01.0-00.0-00.01 . 2	BELANJA MODAL	141.192.555,00	141.192.555,00	0,00	100,00
5 . 4.12 . 8-01.0-00.0-00.01 . 2 . 2	Belanja Modal Peralatan dan Mesin	141.192.555,00	141.192.555,00	0,00	100,00
6	PEMBIAYAAN DAERAH				
6 . 1	Urusan Wajib Pelayanan Dasar				
6 . 1.01	Pendidikan				
6 . 1.01 . 1-01.0-00.0-00.01	Dinas Pendidikan				
6 . 1.01 . 1-01.0-00.0-00.01 . 1	PENERIMAAN PEMBIAYAAN	0,00	1.112.628.705,65	1.112.628.705,65	0,00
6 . 1.01 . 1-01.0-00.0-00.01 . 1 . 1	Sisa Lebih Perhitungan Anggaran Tahun Sebelumnya	0,00	1.112.628.705,65	1.112.628.705,65	0,00
6 . 1.02	Kesehatan				
6 . 1.02 . 1-02.0-00.0-00.01	Dinas Kesehatan				
6 . 1.02 . 1-02.0-00.0-00.01 . 1	PENERIMAAN PEMBIAYAAN	2.045.211.371,00	5.699.915.159,96	3.654.703.788,96	278,70
6 . 1.02 . 1-02.0-00.0-00.01 . 1 . 1	Sisa Lebih Perhitungan Anggaran Tahun Sebelumnya	2.045.211.371,00	5.699.915.159,96	3.654.703.788,96	278,70
6 . 1.02 . 1-02.0-00.0-00.02	Rumah Sakit Umum Daerah				
6 . 1.02 . 1-02.0-00.0-00.02 . 1	PENERIMAAN PEMBIAYAAN	5.268.255.173,00	5.292.708.526,14	24.453.353,14	100,46
6 . 1.02 . 1-02.0-00.0-00.02 . 1 . 1	Sisa Lebih Perhitungan Anggaran Tahun Sebelumnya	5.268.255.173,00	5.292.708.526,14	24.453.353,14	100,46
6 . 4	Urusan Pemerintahan Fungsi Penunjang				
6 . 4.04	Keuangan				
6 . 4.04 . 5-02.5-02.5-02.44	Badan Pengelolaan Keuangan dan Aset Daerah				
6 . 4.04 . 5-02.5-02.5-02.44 . 1	PENERIMAAN PEMBIAYAAN	250.334.007.229,00	45.598.467.097,61	(204.735.540.131,39)	18,22
6 . 4.04 . 5-02.5-02.5-02.44 . 1 . 1	Sisa Lebih Perhitungan Anggaran Tahun Sebelumnya	50.334.007.229,00	45.575.167.097,61	(4.758.840.131,39)	90,55

NOMOR URUT	URAIAN	JUMLAH (Rp)		BERTAMBAH / (BERKURANG)	
		ANGGARAN SETELAH PERUBAHAN	REALISASI	(Rp)	(%)
6 . 4.04 . 5-02.5-02.5-02.44 . 1 . 4	Penerimaan Pinjaman Daerah	200.000.000.000,00	0,00	(200.000.000.000,00)	0,00
6 . 4.04 . 5-02.5-02.5-02.44 . 1 . 5	Penerimaan Kembali Pemberian Pinjaman Daerah	0,00	23.300.000,00	23.300.000,00	0,00
6 . 4.04 . 5-02.5-02.5-02.44 . 2	PENGELUARAN PEMBIAYAAN	20.000.000.000,00	19.901.253.248,00	(98.746.752,00)	99,51
6 . 4.04 . 5-02.5-02.5-02.44 . 2 . 3	Pembayaran Cicilan Pokok Utang yang Jatuh Tempo	20.000.000.000,00	19.901.253.248,00	(98.746.752,00)	99,51



PEMERINTAH KABUPATEN LOMBOK TENGAH
RINGKASAN APBD YANG DIKLASIFIKASI MENURUT KELOMPOK DAN JENIS PENDAPATAN, BELANJA, DAN PEMBIAYAAN

TAHUN ANGGARAN 2021

NO. URUT	URAIAN	ANGGARAN 2021	REALISASI 2021	(%)	REALISASI 2020
4	PENDAPATAN DAERAH	2.190.126.691.951,00	2.109.739.782.960,12	96,33	2.096.751.245.984,90
4.1	PENDAPATAN ASLI DAERAH (PAD)	205.662.812.133,00	163.077.512.900,58	79,29	206.419.405.625,90
4.1.1	Pajak Daerah	78.130.219.700,00	66.526.039.370,55	85,15	55.498.799.502,42
4.1.2	Retribusi Daerah	29.180.781.800,00	16.682.948.506,17	57,17	16.255.651.949,34
4.1.3	Hasil Pengelolaan Kekayaan Daerah yang Dipisahkan	8.720.192.373,00	8.409.991.406,79	96,44	10.339.359.321,62
4.1.4	Lain-lain PAD yang Sah	89.631.618.260,00	71.458.533.617,07	79,72	124.325.594.852,52
4.2	PENDAPATAN TRANSFER	1.826.886.203.087,00	1.802.016.562.853,00	98,64	1.776.714.951.375,00
4.2.1	Pendapatan Transfer Pemerintah Pusat	1.735.632.565.562,00	1.717.529.205.274,00	98,96	1.696.620.231.432,00
4.2.1.1	Dana Perimbangan	1.488.717.747.562,00	1.470.614.387.274,00	98,78	1.463.851.768.432,00
4.2.1.2	Dana Insentif Daerah (DID)	36.052.724.000,00	36.052.724.000,00	100,00	232.768.463.000,00
4.2.1.5	Dana Desa	210.862.094.000,00	210.862.094.000,00	100,00	0,00
4.2.2	Pendapatan Transfer Antar Daerah	91.253.637.525,00	84.487.357.579,00	92,59	80.094.719.943,00
4.2.2.1	Pendapatan Bagi Hasil	91.253.637.525,00	84.487.357.579,00	92,59	80.094.719.943,00
4.3	LAIN-LAIN PENDAPATAN DAERAH YANG SAH	157.577.676.731,00	144.645.707.206,54	91,79	113.616.888.984,00
4.3.1	Pendapatan Hibah	23.228.396.000,00	10.266.815.063,00	44,20	113.303.114.784,00
4.3.3	Lain-lain Pendapatan Sesuai dengan Ketentuan Peraturan Perundang-Undangan	134.349.280.731,00	134.378.892.143,54	100,02	313.774.200,00
5	BELANJA DAERAH	2.427.774.165.724,00	2.118.548.957.565,49	87,26	2.093.636.570.402,34
5.1	BELANJA OPERASI	1.618.075.146.216,00	1.550.644.602.114,46	95,83	1.423.541.520.448,25
5.1.1	Belanja Pegawai	978.784.035.242,00	961.563.087.787,00	98,24	821.708.778.149,00
5.1.2	Belanja Barang dan Jasa	588.520.002.496,00	538.861.687.227,46	91,56	355.709.216.838,10
5.1.3	Belanja Bunga	3.767.062.477,00	3.362.781.099,00	89,27	4.608.264.725,00
5.1.5	Belanja Hibah	45.804.046.001,00	45.657.046.001,00	99,68	239.873.015.424,15
5.1.6	Belanja Bantuan Sosial	1.200.000.000,00	1.200.000.000,00	100,00	1.642.245.312,00
5.2	BELANJA MODAL	449.033.126.628,00	225.852.588.845,75	50,30	282.545.185.043,79
5.2.1	Belanja Modal Tanah	6.284.124.754,00	5.667.176.416,00	90,18	4.581.679.709,00
5.2.2	Belanja Modal Peralatan dan Mesin	111.046.835.581,00	96.690.576.518,00	87,07	88.850.102.463,00
5.2.3	Belanja Modal Gedung dan Bangunan	103.813.175.912,00	91.549.373.291,75	88,19	170.908.742.885,79
5.2.4	Belanja Modal Jalan, Jaringan, dan Irigasi	227.445.712.070,00	26.729.597.000,00	11,75	10.015.713.500,00
5.2.5	Belanja Modal Aset Tetap Lainnya	443.278.311,00	5.215.865.620,00	1.176,66	8.188.946.486,00

NO. URUT	URAIAN	ANGGARAN 2021	REALISASI 2021	(%)	REALISASI 2020
5.3	BELANJA TIDAK TERDUGA	22.030.690.780,00	6.932.998.714,00	31,47	62.707.900.977,00
5.3.1	Belanja Tidak Terduga	22.030.690.780,00	6.932.998.714,00	31,47	62.707.900.977,00
5.4	BELANJA TRANSFER	338.635.202.100,00	335.118.767.891,28	98,96	324.841.963.933,30
5.4.1	Belanja Bagi Hasil	10.731.101.000,00	7.354.939.566,00	68,54	6.416.522.803,00
5.4.2	Belanja Bantuan Keuangan	327.904.101.100,00	327.763.828.325,28	99,96	318.425.441.130,30
	SURPLUS / (DEFISIT)	(237.647.473.773,00)	(8.809.174.605,37)	3,71	3.114.675.582,56
6	PEMBIAYAAN DAERAH				
6.1	PENERIMAAN PEMBIAYAAN	257.647.473.773,00	57.703.719.489,36	22,40	74.434.051.439,30
6.1.1	Sisa Lebih Perhitungan Anggaran Tahun Sebelumnya	57.647.473.773,00	57.680.419.489,36	100,06	64.943.602.769,30
6.1.4	Penerimaan Pinjaman Daerah	200.000.000.000,00	0,00	0,00	9.424.998.670,00
6.1.5	Penerimaan Kembali Pemberian Pinjaman Daerah	0,00	23.300.000,00	0,00	65.450.000,00
6.2	PENGELUARAN PEMBIAYAAN	20.000.000.000,00	19.901.253.248,00	99,51	19.901.253.248,00
6.2.3	Pembayaran Cicilan Pokok Utang yang Jatuh Tempo	20.000.000.000,00	19.901.253.248,00	99,51	19.901.253.248,00
	PEMBIAYAAN NETTO	237.647.473.773,00	37.802.466.241,36	15,91	54.532.798.191,30
	SISA LEBIH PEMBIAYAAN ANGGARAN (SILPA)	0,00	28.993.291.635,99	0,00	57.647.473.773,86



PEMERINTAH KABUPATEN LOMBOK TENGAH
RINCIAN APBD MENURUT URUSAN PEMERINTAHAN DAERAH, ORGANISASI, PROGRAM, KEGIATAN, SUB KEGIATAN,
KELOMPOK, DAN JENIS PENDAPATAN, BELANJA DAN PEMBIAYAAN

TAHUN ANGGARAN 2021

Urusan Pemerintahan : 1.01 URUSAN PEMERINTAHAN WAJIB YANG BERKAITAN DENGAN PELAYANAN DASAR Pendidikan

Organisasi : 1.01 . 1-01.0-00.0-00.01 Dinas Pendidikan

KODE REKENING	URAIAN	JUMLAH (Rp)		BERTAMBAH / (BERKURANG)		DASAR HUKUM
		ANGGARAN SETELAH PERUBAHAN	REALISASI	(Rp)	(%)	
1	2	3	4	5 = 4 - 3	6	7
1.01 . 1-01.0-00.0-00.01 . 00.0.00.00 . 4	PENDAPATAN DAERAH	0,00	102.580.954,00	102.580.954,00	0,00	
1.01 . 1-01.0-00.0-00.01 . 00.0.00.00 . 4.1	PENDAPATAN ASLI DAERAH (PAD)	0,00	102.580.954,00	102.580.954,00	0,00	
1.01 . 1-01.0-00.0-00.01 . 00.0.00.00 . 4.1.4	Lain-lain PAD yang Sah	0,00	102.580.954,00	102.580.954,00	0,00	
1.01 . 1-01.0-00.0-00.01 . 00.0.00.00 . 5	BELANJA DAERAH	700.721.563.100,00	704.903.786.330,58	4.182.223.230,58	100,60	
1.01 . 1-01.0-00.0-00.01 . 00	Non Program	0,00	101.384.355.067,04	101.384.355.067,04	0,00	
1.01 . 1-01.0-00.0-00.01 . 00.0.00	<i>Non Kegiatan</i>	0,00	101.384.355.067,04	101.384.355.067,04	0,00	
1.01 . 1-01.0-00.0-00.01 . 00.0.00.00	<i>Non Sub Kegiatan</i>	0,00	101.384.355.067,04	101.384.355.067,04	0,00	
1.01 . 1-01.0-00.0-00.01 . 00.0.00.00 . 5.1	BELANJA OPERASI	0,00	79.444.684.575,04	79.444.684.575,04	0,00	
1.01 . 1-01.0-00.0-00.01 . 00.0.00.00 . 5.1.1	Belanja Pegawai	0,00	24.229.130.986,00	24.229.130.986,00	0,00	
1.01 . 1-01.0-00.0-00.01 . 00.0.00.00 . 5.1.2	Belanja Barang dan Jasa	0,00	55.215.553.589,04	55.215.553.589,04	0,00	
1.01 . 1-01.0-00.0-00.01 . 00.0.00.00 . 5.2	BELANJA MODAL	0,00	21.939.670.492,00	21.939.670.492,00	0,00	
1.01 . 1-01.0-00.0-00.01 . 00.0.00.00 . 5.2.2	Belanja Modal Peralatan dan Mesin	0,00	17.106.450.222,00	17.106.450.222,00	0,00	
1.01 . 1-01.0-00.0-00.01 . 00.0.00.00 . 5.2.4	Belanja Modal Jalan, Jaringan, dan Irigasi	0,00	32.000.000,00	32.000.000,00	0,00	
1.01 . 1-01.0-00.0-00.01 . 00.0.00.00 . 5.2.5	Belanja Modal Aset Tetap Lainnya	0,00	4.801.220.270,00	4.801.220.270,00	0,00	
1.01 . 1-01.0-00.0-00.01 . 01	Program Penunjang Urusan Pemerintahan Daerah Kabupaten/Kota	502.691.921.052,00	510.145.372.854,00	7.453.451.802,00	101,48	
1.01 . 1-01.0-00.0-00.01 . 01.2.01	Perencanaan, Penganggaran, dan Evaluasi Kinerja Perangkat Daerah	242.094.720,00	216.130.000,00	(25.964.720,00)	89,27	
1.01 . 1-01.0-00.0-00.01 . 01.2.01.01	<i>Penyusunan Dokumen Perencanaan Perangkat Daerah</i>	165.904.220,00	144.913.500,00	(20.990.720,00)	87,35	
1.01 . 1-01.0-00.0-00.01 . 01.2.01.01 . 5.1	BELANJA OPERASI	165.904.220,00	144.913.500,00	(20.990.720,00)	87,35	
1.01 . 1-01.0-00.0-00.01 . 01.2.01.01 . 5.1.2	Belanja Barang dan Jasa	165.904.220,00	144.913.500,00	(20.990.720,00)	87,35	
1.01 . 1-01.0-00.0-00.01 . 01.2.01.06	<i>Koordinasi dan Penyusunan Laporan Capaian Kinerja dan Ikhtisar Realisasi Kinerja SKPD</i>	41.175.000,00	41.145.000,00	(30.000,00)	99,93	

KODE REKENING	URAIAN	JUMLAH (Rp)		BERTAMBAH / (BERKURANG)		DASAR HUKUM
		ANGGARAN SETELAH PERUBAHAN	REALISASI	(Rp)	(%)	
1	2	3	4	5 = 4 - 3	6	7
1.01 . 1-01.0-00.0-00.01 . 01.2.01.06 . 5.1	BELANJA OPERASI	41.175.000,00	41.145.000,00	(30.000,00)	99,93	
1.01 . 1-01.0-00.0-00.01 . 01.2.01.06 . 5.1.2	Belanja Barang dan Jasa	41.175.000,00	41.145.000,00	(30.000,00)	99,93	
1.01 . 1-01.0-00.0-00.01 . 01.2.01.07	<i>Evaluasi Kinerja Perangkat Daerah</i>	35.015.500,00	30.071.500,00	(4.944.000,00)	85,88	
1.01 . 1-01.0-00.0-00.01 . 01.2.01.07 . 5.1	BELANJA OPERASI	35.015.500,00	30.071.500,00	(4.944.000,00)	85,88	
1.01 . 1-01.0-00.0-00.01 . 01.2.01.07 . 5.1.2	Belanja Barang dan Jasa	35.015.500,00	30.071.500,00	(4.944.000,00)	85,88	
1.01 . 1-01.0-00.0-00.01 . 01.2.02	Administrasi Keuangan Perangkat Daerah	501.751.784.582,00	509.328.702.937,00	7.576.918.355,00	101,51	
1.01 . 1-01.0-00.0-00.01 . 01.2.02.01	<i>Penyediaan Gaji dan Tunjangan ASN</i>	501.135.400.912,00	508.712.637.367,00	7.577.236.455,00	101,51	
1.01 . 1-01.0-00.0-00.01 . 01.2.02.01 . 5.1	BELANJA OPERASI	501.135.400.912,00	508.712.637.367,00	7.577.236.455,00	101,51	
1.01 . 1-01.0-00.0-00.01 . 01.2.02.01 . 5.1.1	Belanja Pegawai	501.135.400.912,00	508.712.637.367,00	7.577.236.455,00	101,51	
1.01 . 1-01.0-00.0-00.01 . 01.2.02.02	<i>Penyediaan Administrasi Pelaksanaan Tugas ASN</i>	379.998.170,00	379.680.070,00	(318.100,00)	99,92	
1.01 . 1-01.0-00.0-00.01 . 01.2.02.02 . 5.1	BELANJA OPERASI	379.998.170,00	379.680.070,00	(318.100,00)	99,92	
1.01 . 1-01.0-00.0-00.01 . 01.2.02.02 . 5.1.2	Belanja Barang dan Jasa	379.998.170,00	379.680.070,00	(318.100,00)	99,92	
1.01 . 1-01.0-00.0-00.01 . 01.2.02.03	<i>Pelaksanaan Penatausahaan dan Pengujian/Verifikasi Keuangan SKPD</i>	236.385.500,00	236.385.500,00	0,00	100,00	
1.01 . 1-01.0-00.0-00.01 . 01.2.02.03 . 5.1	BELANJA OPERASI	236.385.500,00	236.385.500,00	0,00	100,00	
1.01 . 1-01.0-00.0-00.01 . 01.2.02.03 . 5.1.1	Belanja Pegawai	82.614.000,00	82.614.000,00	0,00	100,00	
1.01 . 1-01.0-00.0-00.01 . 01.2.02.03 . 5.1.2	Belanja Barang dan Jasa	153.771.500,00	153.771.500,00	0,00	100,00	
1.01 . 1-01.0-00.0-00.01 . 01.2.05	Administrasi Kepegawaian Perangkat Daerah	56.562.300,00	44.658.000,00	(11.904.300,00)	78,95	
1.01 . 1-01.0-00.0-00.01 . 01.2.05.10	<i>Sosialisasi Peraturan Perundang-Undangan</i>	56.562.300,00	44.658.000,00	(11.904.300,00)	78,95	
1.01 . 1-01.0-00.0-00.01 . 01.2.05.10 . 5.1	BELANJA OPERASI	56.562.300,00	44.658.000,00	(11.904.300,00)	78,95	
1.01 . 1-01.0-00.0-00.01 . 01.2.05.10 . 5.1.2	Belanja Barang dan Jasa	56.562.300,00	44.658.000,00	(11.904.300,00)	78,95	
1.01 . 1-01.0-00.0-00.01 . 01.2.06	Administrasi Umum Perangkat Daerah	188.097.370,00	161.909.506,00	(26.187.864,00)	86,08	
1.01 . 1-01.0-00.0-00.01 . 01.2.06.02	<i>Penyediaan Peralatan dan Perlengkapan Kantor</i>	64.901.790,00	64.856.026,00	(45.764,00)	99,93	
1.01 . 1-01.0-00.0-00.01 . 01.2.06.02 . 5.1	BELANJA OPERASI	8.003.472,00	7.957.708,00	(45.764,00)	99,43	
1.01 . 1-01.0-00.0-00.01 . 01.2.06.02 . 5.1.2	Belanja Barang dan Jasa	8.003.472,00	7.957.708,00	(45.764,00)	99,43	
1.01 . 1-01.0-00.0-00.01 . 01.2.06.02 . 5.2	BELANJA MODAL	56.898.318,00	56.898.318,00	0,00	100,00	
1.01 . 1-01.0-00.0-00.01 . 01.2.06.02 . 5.2.2	Belanja Modal Peralatan dan Mesin	56.898.318,00	56.898.318,00	0,00	100,00	
1.01 . 1-01.0-00.0-00.01 . 01.2.06.03	<i>Penyediaan Peralatan Rumah Tangga</i>	27.535.580,00	27.535.580,00	0,00	100,00	
1.01 . 1-01.0-00.0-00.01 . 01.2.06.03 . 5.1	BELANJA OPERASI	27.535.580,00	27.535.580,00	0,00	100,00	
1.01 . 1-01.0-00.0-00.01 . 01.2.06.03 . 5.1.2	Belanja Barang dan Jasa	27.535.580,00	27.535.580,00	0,00	100,00	
1.01 . 1-01.0-00.0-00.01 . 01.2.06.04	<i>Penyediaan Bahan Logistik Kantor</i>	65.000.000,00	65.000.000,00	0,00	100,00	

KODE REKENING	URAIAN	JUMLAH (Rp)		BERTAMBAH / (BERKURANG)		DASAR HUKUM
		ANGGARAN SETELAH PERUBAHAN	REALISASI	(Rp)	(%)	
1	2	3	4	5 = 4 - 3	6	7
1.01 . 1-01.0-00.0-00.01 . 01.2.06.04 . 5.1	BELANJA OPERASI	65.000.000,00	65.000.000,00	0,00	100,00	
1.01 . 1-01.0-00.0-00.01 . 01.2.06.04 . 5.1.2	Belanja Barang dan Jasa	65.000.000,00	65.000.000,00	0,00	100,00	
1.01 . 1-01.0-00.0-00.01 . 01.2.06.09	<i>Penyelenggaraan Rapat Koordinasi dan Konsultasi SKPD</i>	30.660.000,00	4.517.900,00	(26.142.100,00)	14,74	
1.01 . 1-01.0-00.0-00.01 . 01.2.06.09 . 5.1	BELANJA OPERASI	30.660.000,00	4.517.900,00	(26.142.100,00)	14,74	
1.01 . 1-01.0-00.0-00.01 . 01.2.06.09 . 5.1.2	Belanja Barang dan Jasa	30.660.000,00	4.517.900,00	(26.142.100,00)	14,74	
1.01 . 1-01.0-00.0-00.01 . 01.2.08	Penyediaan Jasa Penunjang Urusan Pemerintahan Daerah	249.995.930,00	201.639.097,00	(48.356.833,00)	80,66	
1.01 . 1-01.0-00.0-00.01 . 01.2.08.02	<i>Penyediaan Jasa Komunikasi, Sumber Daya Air dan Listrik</i>	176.093.080,00	134.556.247,00	(41.536.833,00)	76,41	
1.01 . 1-01.0-00.0-00.01 . 01.2.08.02 . 5.1	BELANJA OPERASI	169.093.080,00	134.556.247,00	(34.536.833,00)	79,58	
1.01 . 1-01.0-00.0-00.01 . 01.2.08.02 . 5.1.2	Belanja Barang dan Jasa	169.093.080,00	134.556.247,00	(34.536.833,00)	79,58	
1.01 . 1-01.0-00.0-00.01 . 01.2.08.02 . 5.2	BELANJA MODAL	7.000.000,00	0,00	(7.000.000,00)	0,00	
1.01 . 1-01.0-00.0-00.01 . 01.2.08.02 . 5.2.5	Belanja Modal Aset Tetap Lainnya	7.000.000,00	0,00	(7.000.000,00)	0,00	
1.01 . 1-01.0-00.0-00.01 . 01.2.08.04	<i>Penyediaan Jasa Pelayanan Umum Kantor</i>	73.902.850,00	67.082.850,00	(6.820.000,00)	90,77	
1.01 . 1-01.0-00.0-00.01 . 01.2.08.04 . 5.1	BELANJA OPERASI	73.902.850,00	67.082.850,00	(6.820.000,00)	90,77	
1.01 . 1-01.0-00.0-00.01 . 01.2.08.04 . 5.1.2	Belanja Barang dan Jasa	73.902.850,00	67.082.850,00	(6.820.000,00)	90,77	
1.01 . 1-01.0-00.0-00.01 . 01.2.09	Pemeliharaan Barang Milik Daerah Penunjang Urusan Pemerintahan Daerah	203.386.150,00	192.333.314,00	(11.052.836,00)	94,57	
1.01 . 1-01.0-00.0-00.01 . 01.2.09.02	<i>Penyediaan Jasa Pemeliharaan, Biaya Pemeliharaan, Pajak dan Perizinan Kendaraan Dinas Operasional atau Lapangan</i>	189.456.150,00	178.403.314,00	(11.052.836,00)	94,17	
1.01 . 1-01.0-00.0-00.01 . 01.2.09.02 . 5.1	BELANJA OPERASI	189.456.150,00	178.403.314,00	(11.052.836,00)	94,17	
1.01 . 1-01.0-00.0-00.01 . 01.2.09.02 . 5.1.2	Belanja Barang dan Jasa	189.456.150,00	178.403.314,00	(11.052.836,00)	94,17	
1.01 . 1-01.0-00.0-00.01 . 01.2.09.06	<i>Pemeliharaan Peralatan dan Mesin Lainnya</i>	13.930.000,00	13.930.000,00	0,00	100,00	
1.01 . 1-01.0-00.0-00.01 . 01.2.09.06 . 5.1	BELANJA OPERASI	13.930.000,00	13.930.000,00	0,00	100,00	
1.01 . 1-01.0-00.0-00.01 . 01.2.09.06 . 5.1.2	Belanja Barang dan Jasa	13.930.000,00	13.930.000,00	0,00	100,00	
1.01 . 1-01.0-00.0-00.01 . 02	Program Pengelolaan Pendidikan	197.380.083.354,00	93.068.238.650,54	(104.311.844.703,46)	47,15	
1.01 . 1-01.0-00.0-00.01 . 02.2.01	Pengelolaan Pendidikan Sekolah Dasar	112.822.562.526,00	29.199.943.914,72	(83.622.618.611,28)	25,88	
1.01 . 1-01.0-00.0-00.01 . 02.2.01.01	<i>Pembangunan Unit Sekolah Baru (USB)</i>	1.014.675.625,00	1.011.889.037,72	(2.786.587,28)	99,73	
1.01 . 1-01.0-00.0-00.01 . 02.2.01.01 . 5.1	BELANJA OPERASI	659.737.000,00	658.088.537,72	(1.648.462,28)	99,75	
1.01 . 1-01.0-00.0-00.01 . 02.2.01.01 . 5.1.2	Belanja Barang dan Jasa	659.737.000,00	658.088.537,72	(1.648.462,28)	99,75	
1.01 . 1-01.0-00.0-00.01 . 02.2.01.01 . 5.2	BELANJA MODAL	354.938.625,00	353.800.500,00	(1.138.125,00)	99,68	
1.01 . 1-01.0-00.0-00.01 . 02.2.01.01 . 5.2.3	Belanja Modal Gedung dan Bangunan	354.938.625,00	353.800.500,00	(1.138.125,00)	99,68	
1.01 . 1-01.0-00.0-00.01 . 02.2.01.02	<i>Penambahan Ruang Kelas Baru</i>	3.992.000.000,00	3.635.950.000,00	(356.050.000,00)	91,08	

KODE REKENING	URAIAN	JUMLAH (Rp)		BERTAMBAH / (BERKURANG)		DASAR HUKUM
		ANGGARAN SETELAH PERUBAHAN	REALISASI	(Rp)	(%)	
1	2	3	4	5 = 4 - 3	6	7
1.01 . 1-01.0-00.0-00.01 . 02.2.01.02 . 5.1	BELANJA OPERASI	352.000.000,00	351.700.000,00	(300.000,00)	99,91	
1.01 . 1-01.0-00.0-00.01 . 02.2.01.02 . 5.1.2	Belanja Barang dan Jasa	352.000.000,00	351.700.000,00	(300.000,00)	99,91	
1.01 . 1-01.0-00.0-00.01 . 02.2.01.02 . 5.2	BELANJA MODAL	3.640.000.000,00	3.284.250.000,00	(355.750.000,00)	90,23	
1.01 . 1-01.0-00.0-00.01 . 02.2.01.02 . 5.2.3	Belanja Modal Gedung dan Bangunan	3.640.000.000,00	3.284.250.000,00	(355.750.000,00)	90,23	
1.01 . 1-01.0-00.0-00.01 . 02.2.01.05	<i>Pembangunan Perpustakaan Sekolah</i>	936.540.000,00	750.750.000,00	(185.790.000,00)	80,16	
1.01 . 1-01.0-00.0-00.01 . 02.2.01.05 . 5.2	BELANJA MODAL	936.540.000,00	750.750.000,00	(185.790.000,00)	80,16	
1.01 . 1-01.0-00.0-00.01 . 02.2.01.05 . 5.2.3	Belanja Modal Gedung dan Bangunan	936.540.000,00	750.750.000,00	(185.790.000,00)	80,16	
1.01 . 1-01.0-00.0-00.01 . 02.2.01.06	<i>Pembangunan Sarana, Prasarana dan Utilitas Sekolah</i>	1.320.000.000,00	1.318.350.000,00	(1.650.000,00)	99,88	
1.01 . 1-01.0-00.0-00.01 . 02.2.01.06 . 5.1	BELANJA OPERASI	120.000.000,00	119.850.000,00	(150.000,00)	99,88	
1.01 . 1-01.0-00.0-00.01 . 02.2.01.06 . 5.1.2	Belanja Barang dan Jasa	120.000.000,00	119.850.000,00	(150.000,00)	99,88	
1.01 . 1-01.0-00.0-00.01 . 02.2.01.06 . 5.2	BELANJA MODAL	1.200.000.000,00	1.198.500.000,00	(1.500.000,00)	99,88	
1.01 . 1-01.0-00.0-00.01 . 02.2.01.06 . 5.2.3	Belanja Modal Gedung dan Bangunan	1.200.000.000,00	1.198.500.000,00	(1.500.000,00)	99,88	
1.01 . 1-01.0-00.0-00.01 . 02.2.01.08	<i>Rehabilitasi Sedang/Berat Ruang Kelas</i>	14.078.553.375,00	13.663.058.184,00	(415.495.191,00)	97,05	
1.01 . 1-01.0-00.0-00.01 . 02.2.01.08 . 5.1	BELANJA OPERASI	13.306.989.000,00	12.893.001.184,00	(413.987.816,00)	96,89	
1.01 . 1-01.0-00.0-00.01 . 02.2.01.08 . 5.1.2	Belanja Barang dan Jasa	13.306.989.000,00	12.893.001.184,00	(413.987.816,00)	96,89	
1.01 . 1-01.0-00.0-00.01 . 02.2.01.08 . 5.2	BELANJA MODAL	771.564.375,00	770.057.000,00	(1.507.375,00)	99,80	
1.01 . 1-01.0-00.0-00.01 . 02.2.01.08 . 5.2.3	Belanja Modal Gedung dan Bangunan	771.564.375,00	770.057.000,00	(1.507.375,00)	99,80	
1.01 . 1-01.0-00.0-00.01 . 02.2.01.09	<i>Rehabilitasi Sedang/Berat Ruang Guru/Kepala Sekolah/TU</i>	1.092.289.000,00	1.090.000.000,00	(2.289.000,00)	99,79	
1.01 . 1-01.0-00.0-00.01 . 02.2.01.09 . 5.1	BELANJA OPERASI	1.092.289.000,00	1.090.000.000,00	(2.289.000,00)	99,79	
1.01 . 1-01.0-00.0-00.01 . 02.2.01.09 . 5.1.2	Belanja Barang dan Jasa	1.092.289.000,00	1.090.000.000,00	(2.289.000,00)	99,79	
1.01 . 1-01.0-00.0-00.01 . 02.2.01.10	<i>Rehabilitasi Sedang/Berat Ruang Unit Kesehatan Sekolah</i>	406.008.000,00	405.000.000,00	(1.008.000,00)	99,75	
1.01 . 1-01.0-00.0-00.01 . 02.2.01.10 . 5.1	BELANJA OPERASI	406.008.000,00	405.000.000,00	(1.008.000,00)	99,75	
1.01 . 1-01.0-00.0-00.01 . 02.2.01.10 . 5.1.2	Belanja Barang dan Jasa	406.008.000,00	405.000.000,00	(1.008.000,00)	99,75	
1.01 . 1-01.0-00.0-00.01 . 02.2.01.11	<i>Rehabilitasi Sedang/Berat Perpustakaan Sekolah</i>	3.075.000.000,00	2.995.000.000,00	(80.000.000,00)	97,40	
1.01 . 1-01.0-00.0-00.01 . 02.2.01.11 . 5.1	BELANJA OPERASI	3.075.000.000,00	2.995.000.000,00	(80.000.000,00)	97,40	
1.01 . 1-01.0-00.0-00.01 . 02.2.01.11 . 5.1.2	Belanja Barang dan Jasa	3.075.000.000,00	2.995.000.000,00	(80.000.000,00)	97,40	
1.01 . 1-01.0-00.0-00.01 . 02.2.01.12	<i>Rehabilitasi Sedang/Berat Sarana, Prasarana dan Utilitas Sekolah</i>	178.832.000,00	177.800.000,00	(1.032.000,00)	99,42	
1.01 . 1-01.0-00.0-00.01 . 02.2.01.12 . 5.1	BELANJA OPERASI	178.832.000,00	177.800.000,00	(1.032.000,00)	99,42	
1.01 . 1-01.0-00.0-00.01 . 02.2.01.12 . 5.1.2	Belanja Barang dan Jasa	178.832.000,00	177.800.000,00	(1.032.000,00)	99,42	
1.01 . 1-01.0-00.0-00.01 . 02.2.01.13	<i>Rehabilitasi Sedang/Berat Rumah Dinas Kepala Sekolah/Guru/Penjaga Sekolah</i>	203.704.000,00	203.400.000,00	(304.000,00)	99,85	

KODE REKENING	URAIAN	JUMLAH (Rp)		BERTAMBAH / (BERKURANG)		DASAR HUKUM
		ANGGARAN SETELAH PERUBAHAN	REALISASI	(Rp)	(%)	
1	2	3	4	5 = 4 - 3	6	7
1.01 . 1-01.0-00.0-00.01 . 02.2.01.13 . 5.1	BELANJA OPERASI	203.704.000,00	203.400.000,00	(304.000,00)	99,85	
1.01 . 1-01.0-00.0-00.01 . 02.2.01.13 . 5.1.2	Belanja Barang dan Jasa	203.704.000,00	203.400.000,00	(304.000,00)	99,85	
1.01 . 1-01.0-00.0-00.01 . 02.2.01.21	<i>Penyediaan Biaya Personil Peserta Didik Sekolah Dasar</i>	98.662.780,00	98.661.925,00	(855,00)	100,00	
1.01 . 1-01.0-00.0-00.01 . 02.2.01.21 . 5.1	BELANJA OPERASI	98.662.780,00	98.661.925,00	(855,00)	100,00	
1.01 . 1-01.0-00.0-00.01 . 02.2.01.21 . 5.1.2	Belanja Barang dan Jasa	98.662.780,00	98.661.925,00	(855,00)	100,00	
1.01 . 1-01.0-00.0-00.01 . 02.2.01.22	<i>Pengadaan Alat Praktik dan Peraga Siswa</i>	620.000.000,00	612.978.018,00	(7.021.982,00)	98,87	
1.01 . 1-01.0-00.0-00.01 . 02.2.01.22 . 5.1	BELANJA OPERASI	90.000.000,00	90.000.000,00	0,00	100,00	
1.01 . 1-01.0-00.0-00.01 . 02.2.01.22 . 5.1.2	Belanja Barang dan Jasa	90.000.000,00	90.000.000,00	0,00	100,00	
1.01 . 1-01.0-00.0-00.01 . 02.2.01.22 . 5.2	BELANJA MODAL	530.000.000,00	522.978.018,00	(7.021.982,00)	98,68	
1.01 . 1-01.0-00.0-00.01 . 02.2.01.22 . 5.2.2	Belanja Modal Peralatan dan Mesin	530.000.000,00	522.978.018,00	(7.021.982,00)	98,68	
1.01 . 1-01.0-00.0-00.01 . 02.2.01.23	<i>Penyelenggaraan Proses Belajar dan Ujian bagi Peserta Didik</i>	456.171.608,00	452.034.428,00	(4.137.180,00)	99,09	
1.01 . 1-01.0-00.0-00.01 . 02.2.01.23 . 5.1	BELANJA OPERASI	456.171.608,00	452.034.428,00	(4.137.180,00)	99,09	
1.01 . 1-01.0-00.0-00.01 . 02.2.01.23 . 5.1.2	Belanja Barang dan Jasa	456.171.608,00	452.034.428,00	(4.137.180,00)	99,09	
1.01 . 1-01.0-00.0-00.01 . 02.2.01.25	<i>Pembinaan Minat, Bakat dan Kreativitas Siswa</i>	65.526.642,00	65.526.642,00	0,00	100,00	
1.01 . 1-01.0-00.0-00.01 . 02.2.01.25 . 5.1	BELANJA OPERASI	65.526.642,00	65.526.642,00	0,00	100,00	
1.01 . 1-01.0-00.0-00.01 . 02.2.01.25 . 5.1.2	Belanja Barang dan Jasa	65.526.642,00	65.526.642,00	0,00	100,00	
1.01 . 1-01.0-00.0-00.01 . 02.2.01.26	<i>Penyediaan Pendidik dan Tenaga Kependidikan bagi Satuan Pendidikan Sekolah Dasar</i>	2.279.910.000,00	2.279.910.000,00	0,00	100,00	
1.01 . 1-01.0-00.0-00.01 . 02.2.01.26 . 5.1	BELANJA OPERASI	2.279.910.000,00	2.279.910.000,00	0,00	100,00	
1.01 . 1-01.0-00.0-00.01 . 02.2.01.26 . 5.1.2	Belanja Barang dan Jasa	2.279.910.000,00	2.279.910.000,00	0,00	100,00	
1.01 . 1-01.0-00.0-00.01 . 02.2.01.28	<i>Pembinaan Kelembagaan dan Manajemen Sekolah</i>	243.864.998,00	239.835.680,00	(4.029.318,00)	98,35	
1.01 . 1-01.0-00.0-00.01 . 02.2.01.28 . 5.1	BELANJA OPERASI	243.864.998,00	239.835.680,00	(4.029.318,00)	98,35	
1.01 . 1-01.0-00.0-00.01 . 02.2.01.28 . 5.1.2	Belanja Barang dan Jasa	243.864.998,00	239.835.680,00	(4.029.318,00)	98,35	
1.01 . 1-01.0-00.0-00.01 . 02.2.01.28 . 5.2	BELANJA MODAL	0,00	0,00	0,00	0,00	
1.01 . 1-01.0-00.0-00.01 . 02.2.01.28 . 5.2.5	Belanja Modal Aset Tetap Lainnya	0,00	0,00	0,00	0,00	
1.01 . 1-01.0-00.0-00.01 . 02.2.01.29	<i>Pengelolaan Dana BOS Sekolah Dasar</i>	82.560.824.498,00	0,00	(82.560.824.498,00)	0,00	
1.01 . 1-01.0-00.0-00.01 . 02.2.01.29 . 5.1	BELANJA OPERASI	62.333.865.000,00	0,00	(62.333.865.000,00)	0,00	
1.01 . 1-01.0-00.0-00.01 . 02.2.01.29 . 5.1.1	Belanja Pegawai	26.159.038.000,00	0,00	(26.159.038.000,00)	0,00	
1.01 . 1-01.0-00.0-00.01 . 02.2.01.29 . 5.1.2	Belanja Barang dan Jasa	36.174.827.000,00	0,00	(36.174.827.000,00)	0,00	
1.01 . 1-01.0-00.0-00.01 . 02.2.01.29 . 5.2	BELANJA MODAL	20.226.959.498,00	0,00	(20.226.959.498,00)	0,00	
1.01 . 1-01.0-00.0-00.01 . 02.2.01.29 . 5.2.2	Belanja Modal Peralatan dan Mesin	20.226.959.498,00	0,00	(20.226.959.498,00)	0,00	

KODE REKENING	URAIAN	JUMLAH (Rp)		BERTAMBAH / (BERKURANG)		DASAR HUKUM
		ANGGARAN SETELAH PERUBAHAN	REALISASI	(Rp)	(%)	
1	2	3	4	5 = 4 - 3	6	7
1.01 . 1-01.0-00.0-00.01 . 02.2.01.31	<i>Pembangunan Laboratorium Sekolah Dasar</i>	200.000.000,00	199.800.000,00	(200.000,00)	99,90	
1.01 . 1-01.0-00.0-00.01 . 02.2.01.31 . 5.2	BELANJA MODAL	200.000.000,00	199.800.000,00	(200.000,00)	99,90	
1.01 . 1-01.0-00.0-00.01 . 02.2.01.31 . 5.2.3	<i>Belanja Modal Gedung dan Bangunan</i>	200.000.000,00	199.800.000,00	(200.000,00)	99,90	
1.01 . 1-01.0-00.0-00.01 . 02.2.02	Pengelolaan Pendidikan Sekolah Menengah Pertama	45.856.201.729,00	25.380.198.139,82	(20.476.003.589,18)	55,35	
1.01 . 1-01.0-00.0-00.01 . 02.2.02.02	<i>Penambahan Ruang Kelas Baru</i>	4.614.821.660,00	4.611.917.557,75	(2.904.102,25)	99,94	
1.01 . 1-01.0-00.0-00.01 . 02.2.02.02 . 5.1	BELANJA OPERASI	3.945.316.000,00	3.942.652.900,00	(2.663.100,00)	99,93	
1.01 . 1-01.0-00.0-00.01 . 02.2.02.02 . 5.1.2	<i>Belanja Barang dan Jasa</i>	3.945.316.000,00	3.942.652.900,00	(2.663.100,00)	99,93	
1.01 . 1-01.0-00.0-00.01 . 02.2.02.02 . 5.2	BELANJA MODAL	669.505.660,00	669.264.657,75	(241.002,25)	99,96	
1.01 . 1-01.0-00.0-00.01 . 02.2.02.02 . 5.2.2	<i>Belanja Modal Peralatan dan Mesin</i>	199.505.000,00	199.414.000,00	(91.000,00)	99,95	
1.01 . 1-01.0-00.0-00.01 . 02.2.02.02 . 5.2.3	<i>Belanja Modal Gedung dan Bangunan</i>	470.000.660,00	469.850.657,75	(150.002,25)	99,97	
1.01 . 1-01.0-00.0-00.01 . 02.2.02.13	<i>Rehabilitasi Sedang/Berat Gedung Sekolah</i>	300.000.006,00	299.296.500,00	(703.506,00)	99,77	
1.01 . 1-01.0-00.0-00.01 . 02.2.02.13 . 5.1	BELANJA OPERASI	300.000.006,00	299.296.500,00	(703.506,00)	99,77	
1.01 . 1-01.0-00.0-00.01 . 02.2.02.13 . 5.1.2	<i>Belanja Barang dan Jasa</i>	300.000.006,00	299.296.500,00	(703.506,00)	99,77	
1.01 . 1-01.0-00.0-00.01 . 02.2.02.13 . 5.2	BELANJA MODAL	0,00	0,00	0,00	0,00	
1.01 . 1-01.0-00.0-00.01 . 02.2.02.13 . 5.2.3	<i>Belanja Modal Gedung dan Bangunan</i>	0,00	0,00	0,00	0,00	
1.01 . 1-01.0-00.0-00.01 . 02.2.02.14	<i>Rehabilitasi Sedang/Berat Ruang Kelas Sekolah</i>	3.758.055.000,00	3.675.447.565,07	(82.607.434,93)	97,80	
1.01 . 1-01.0-00.0-00.01 . 02.2.02.14 . 5.1	BELANJA OPERASI	3.758.055.000,00	3.675.447.565,07	(82.607.434,93)	97,80	
1.01 . 1-01.0-00.0-00.01 . 02.2.02.14 . 5.1.2	<i>Belanja Barang dan Jasa</i>	3.758.055.000,00	3.675.447.565,07	(82.607.434,93)	97,80	
1.01 . 1-01.0-00.0-00.01 . 02.2.02.15	<i>Rehabilitasi Sedang/Berat Ruang Guru Sekolah</i>	1.000.000.000,00	999.766.000,00	(234.000,00)	99,98	
1.01 . 1-01.0-00.0-00.01 . 02.2.02.15 . 5.1	BELANJA OPERASI	1.000.000.000,00	999.766.000,00	(234.000,00)	99,98	
1.01 . 1-01.0-00.0-00.01 . 02.2.02.15 . 5.1.2	<i>Belanja Barang dan Jasa</i>	1.000.000.000,00	999.766.000,00	(234.000,00)	99,98	
1.01 . 1-01.0-00.0-00.01 . 02.2.02.17	<i>Rehabilitasi Sedang/Berat Perpustakaan Sekolah</i>	530.000.000,00	529.847.000,00	(153.000,00)	99,97	
1.01 . 1-01.0-00.0-00.01 . 02.2.02.17 . 5.1	BELANJA OPERASI	530.000.000,00	529.847.000,00	(153.000,00)	99,97	
1.01 . 1-01.0-00.0-00.01 . 02.2.02.17 . 5.1.2	<i>Belanja Barang dan Jasa</i>	530.000.000,00	529.847.000,00	(153.000,00)	99,97	
1.01 . 1-01.0-00.0-00.01 . 02.2.02.18	<i>Rehabilitasi Sedang/Berat Laboratorium</i>	1.870.000.000,00	1.869.443.000,00	(557.000,00)	99,97	
1.01 . 1-01.0-00.0-00.01 . 02.2.02.18 . 5.1	BELANJA OPERASI	1.870.000.000,00	1.869.443.000,00	(557.000,00)	99,97	
1.01 . 1-01.0-00.0-00.01 . 02.2.02.18 . 5.1.2	<i>Belanja Barang dan Jasa</i>	1.870.000.000,00	1.869.443.000,00	(557.000,00)	99,97	
1.01 . 1-01.0-00.0-00.01 . 02.2.02.24	<i>Rehabilitasi Sedang/Berat Sarana, Prasarana dan Utilitas Sekolah</i>	10.813.100.250,00	10.812.908.250,00	(192.000,00)	100,00	
1.01 . 1-01.0-00.0-00.01 . 02.2.02.24 . 5.1	BELANJA OPERASI	10.813.100.250,00	10.812.908.250,00	(192.000,00)	100,00	
1.01 . 1-01.0-00.0-00.01 . 02.2.02.24 . 5.1.2	<i>Belanja Barang dan Jasa</i>	153.100.250,00	152.908.250,00	(192.000,00)	99,87	

KODE REKENING	URAIAN	JUMLAH (Rp)		BERTAMBAH / (BERKURANG)		DASAR HUKUM
		ANGGARAN SETELAH PERUBAHAN	REALISASI	(Rp)	(%)	
1	2	3	4	5 = 4 - 3	6	7
1.01 . 1-01.0-00.0-00.01 . 02.2.02.24 . 5.1.5	Belanja Hibah	10.660.000.000,00	10.660.000.000,00	0,00	100,00	
1.01 . 1-01.0-00.0-00.01 . 02.2.02.32	<i>Penyediaan Biaya Personil Peserta Didik Sekolah Menengah Pertama</i>	199.994.415,00	199.883.415,00	(111.000,00)	99,94	
1.01 . 1-01.0-00.0-00.01 . 02.2.02.32 . 5.1	BELANJA OPERASI	199.994.415,00	199.883.415,00	(111.000,00)	99,94	
1.01 . 1-01.0-00.0-00.01 . 02.2.02.32 . 5.1.2	Belanja Barang dan Jasa	199.994.415,00	199.883.415,00	(111.000,00)	99,94	
1.01 . 1-01.0-00.0-00.01 . 02.2.02.35	<i>Pengadaan Alat Praktik dan Peraga Siswa</i>	990.000.000,00	990.000.000,00	0,00	100,00	
1.01 . 1-01.0-00.0-00.01 . 02.2.02.35 . 5.2	BELANJA MODAL	990.000.000,00	990.000.000,00	0,00	100,00	
1.01 . 1-01.0-00.0-00.01 . 02.2.02.35 . 5.2.2	Belanja Modal Peralatan dan Mesin	990.000.000,00	990.000.000,00	0,00	100,00	
1.01 . 1-01.0-00.0-00.01 . 02.2.02.36	<i>Penyelenggaraan Proses Belajar dan Ujian bagi Peserta Didik</i>	132.961.300,00	131.744.247,00	(1.217.053,00)	99,08	
1.01 . 1-01.0-00.0-00.01 . 02.2.02.36 . 5.1	BELANJA OPERASI	82.961.300,00	81.744.247,00	(1.217.053,00)	98,53	
1.01 . 1-01.0-00.0-00.01 . 02.2.02.36 . 5.1.2	Belanja Barang dan Jasa	82.961.300,00	81.744.247,00	(1.217.053,00)	98,53	
1.01 . 1-01.0-00.0-00.01 . 02.2.02.36 . 5.2	BELANJA MODAL	50.000.000,00	50.000.000,00	0,00	100,00	
1.01 . 1-01.0-00.0-00.01 . 02.2.02.36 . 5.2.5	Belanja Modal Aset Tetap Lainnya	50.000.000,00	50.000.000,00	0,00	100,00	
1.01 . 1-01.0-00.0-00.01 . 02.2.02.38	<i>Pembinaan Minat, Bakat dan Kreativitas Siswa</i>	99.995.020,00	95.755.020,00	(4.240.000,00)	95,76	
1.01 . 1-01.0-00.0-00.01 . 02.2.02.38 . 5.1	BELANJA OPERASI	99.995.020,00	95.755.020,00	(4.240.000,00)	95,76	
1.01 . 1-01.0-00.0-00.01 . 02.2.02.38 . 5.1.2	Belanja Barang dan Jasa	99.995.020,00	95.755.020,00	(4.240.000,00)	95,76	
1.01 . 1-01.0-00.0-00.01 . 02.2.02.38 . 5.2	BELANJA MODAL	0,00	0,00	0,00	0,00	
1.01 . 1-01.0-00.0-00.01 . 02.2.02.38 . 5.2.2	Belanja Modal Peralatan dan Mesin	0,00	0,00	0,00	0,00	
1.01 . 1-01.0-00.0-00.01 . 02.2.02.39	<i>Penyediaan Pendidik dan Tenaga Kependidikan bagi Satuan Pendidikan Sekolah Menengah Pertama</i>	710.400.000,00	710.400.000,00	0,00	100,00	
1.01 . 1-01.0-00.0-00.01 . 02.2.02.39 . 5.1	BELANJA OPERASI	710.400.000,00	710.400.000,00	0,00	100,00	
1.01 . 1-01.0-00.0-00.01 . 02.2.02.39 . 5.1.2	Belanja Barang dan Jasa	710.400.000,00	710.400.000,00	0,00	100,00	
1.01 . 1-01.0-00.0-00.01 . 02.2.02.41	<i>Pembinaan Kelembagaan dan Manajemen Sekolah</i>	49.999.585,00	49.999.585,00	0,00	100,00	
1.01 . 1-01.0-00.0-00.01 . 02.2.02.41 . 5.1	BELANJA OPERASI	49.999.585,00	49.999.585,00	0,00	100,00	
1.01 . 1-01.0-00.0-00.01 . 02.2.02.41 . 5.1.2	Belanja Barang dan Jasa	49.999.585,00	49.999.585,00	0,00	100,00	
1.01 . 1-01.0-00.0-00.01 . 02.2.02.42	<i>Pengelolaan Dana BOS Sekolah Menengah Pertama</i>	20.382.458.493,00	0,00	(20.382.458.493,00)	0,00	
1.01 . 1-01.0-00.0-00.01 . 02.2.02.42 . 5.1	BELANJA OPERASI	16.547.326.525,00	0,00	(16.547.326.525,00)	0,00	
1.01 . 1-01.0-00.0-00.01 . 02.2.02.42 . 5.1.1	Belanja Pegawai	4.580.666.000,00	0,00	(4.580.666.000,00)	0,00	
1.01 . 1-01.0-00.0-00.01 . 02.2.02.42 . 5.1.2	Belanja Barang dan Jasa	11.966.660.525,00	0,00	(11.966.660.525,00)	0,00	
1.01 . 1-01.0-00.0-00.01 . 02.2.02.42 . 5.2	BELANJA MODAL	3.835.131.968,00	0,00	(3.835.131.968,00)	0,00	
1.01 . 1-01.0-00.0-00.01 . 02.2.02.42 . 5.2.2	Belanja Modal Peralatan dan Mesin	3.835.131.968,00	0,00	(3.835.131.968,00)	0,00	
1.01 . 1-01.0-00.0-00.01 . 02.2.02.44	<i>Rehabilitasi Sedang/Berat Ruang TU</i>	200.000.000,00	199.934.000,00	(66.000,00)	99,97	

KODE REKENING	URAIAN	JUMLAH (Rp)		BERTAMBAH / (BERKURANG)		DASAR HUKUM
		ANGGARAN SETELAH PERUBAHAN	REALISASI	(Rp)	(%)	
1	2	3	4	5 = 4 - 3	6	7
1.01 . 1-01.0-00.0-00.01 . 02.2.02.44 . 5.1	BELANJA OPERASI	200.000.000,00	199.934.000,00	(66.000,00)	99,97	
1.01 . 1-01.0-00.0-00.01 . 02.2.02.44 . 5.1.2	Belanja Barang dan Jasa	200.000.000,00	199.934.000,00	(66.000,00)	99,97	
1.01 . 1-01.0-00.0-00.01 . 02.2.02.45	<i>Rehabilitasi Sedang/Berat Ruang Kepala Sekolah</i>	204.416.000,00	203.856.000,00	(560.000,00)	99,73	
1.01 . 1-01.0-00.0-00.01 . 02.2.02.45 . 5.1	BELANJA OPERASI	204.416.000,00	203.856.000,00	(560.000,00)	99,73	
1.01 . 1-01.0-00.0-00.01 . 02.2.02.45 . 5.1.2	Belanja Barang dan Jasa	204.416.000,00	203.856.000,00	(560.000,00)	99,73	
1.01 . 1-01.0-00.0-00.01 . 02.2.03	Pengelolaan Pendidikan Anak Usia Dini (PAUD)	31.371.825.871,00	31.354.741.060,00	(17.084.811,00)	99,95	
1.01 . 1-01.0-00.0-00.01 . 02.2.03.01	<i>Pembangunan Gedung/Ruang Kelas/Ruang Guru PAUD</i>	217.261.200,00	216.959.000,00	(302.200,00)	99,86	
1.01 . 1-01.0-00.0-00.01 . 02.2.03.01 . 5.1	BELANJA OPERASI	217.261.200,00	216.959.000,00	(302.200,00)	99,86	
1.01 . 1-01.0-00.0-00.01 . 02.2.03.01 . 5.1.2	Belanja Barang dan Jasa	217.261.200,00	216.959.000,00	(302.200,00)	99,86	
1.01 . 1-01.0-00.0-00.01 . 02.2.03.01 . 5.2	BELANJA MODAL	0,00	0,00	0,00	0,00	
1.01 . 1-01.0-00.0-00.01 . 02.2.03.01 . 5.2.3	Belanja Modal Gedung dan Bangunan	0,00	0,00	0,00	0,00	
1.01 . 1-01.0-00.0-00.01 . 02.2.03.02	<i>Pembangunan Sarana, Prasarana dan Utilitas PAUD</i>	338.018.550,00	337.530.000,00	(488.550,00)	99,86	
1.01 . 1-01.0-00.0-00.01 . 02.2.03.02 . 5.1	BELANJA OPERASI	338.018.550,00	337.530.000,00	(488.550,00)	99,86	
1.01 . 1-01.0-00.0-00.01 . 02.2.03.02 . 5.1.2	Belanja Barang dan Jasa	338.018.550,00	337.530.000,00	(488.550,00)	99,86	
1.01 . 1-01.0-00.0-00.01 . 02.2.03.03	<i>Rehabilitasi Sedang/Berat Gedung/Ruang Kelas/Ruang Guru PAUD</i>	3.076.146.901,00	3.068.541.000,00	(7.605.901,00)	99,75	
1.01 . 1-01.0-00.0-00.01 . 02.2.03.03 . 5.1	BELANJA OPERASI	3.076.146.901,00	3.068.541.000,00	(7.605.901,00)	99,75	
1.01 . 1-01.0-00.0-00.01 . 02.2.03.03 . 5.1.2	Belanja Barang dan Jasa	3.076.146.901,00	3.068.541.000,00	(7.605.901,00)	99,75	
1.01 . 1-01.0-00.0-00.01 . 02.2.03.12	<i>Pengadaan Alat Praktik dan Peraga Siswa PAUD</i>	1.095.000.000,00	1.090.820.000,00	(4.180.000,00)	99,62	
1.01 . 1-01.0-00.0-00.01 . 02.2.03.12 . 5.1	BELANJA OPERASI	1.095.000.000,00	1.090.820.000,00	(4.180.000,00)	99,62	
1.01 . 1-01.0-00.0-00.01 . 02.2.03.12 . 5.1.2	Belanja Barang dan Jasa	1.095.000.000,00	1.090.820.000,00	(4.180.000,00)	99,62	
1.01 . 1-01.0-00.0-00.01 . 02.2.03.12 . 5.2	BELANJA MODAL	0,00	0,00	0,00	0,00	
1.01 . 1-01.0-00.0-00.01 . 02.2.03.12 . 5.2.2	Belanja Modal Peralatan dan Mesin	0,00	0,00	0,00	0,00	
1.01 . 1-01.0-00.0-00.01 . 02.2.03.15	<i>Penyediaan Pendidik dan Tenaga Kependidikan bagi Satuan PAUD</i>	1.221.600.000,00	1.221.600.000,00	0,00	100,00	
1.01 . 1-01.0-00.0-00.01 . 02.2.03.15 . 5.1	BELANJA OPERASI	1.221.600.000,00	1.221.600.000,00	0,00	100,00	
1.01 . 1-01.0-00.0-00.01 . 02.2.03.15 . 5.1.2	Belanja Barang dan Jasa	1.221.600.000,00	1.221.600.000,00	0,00	100,00	
1.01 . 1-01.0-00.0-00.01 . 02.2.03.17	<i>Pembinaan Kelembagaan dan Manajemen PAUD</i>	113.999.220,00	109.491.060,00	(4.508.160,00)	96,05	
1.01 . 1-01.0-00.0-00.01 . 02.2.03.17 . 5.1	BELANJA OPERASI	98.999.220,00	94.601.060,00	(4.398.160,00)	95,56	
1.01 . 1-01.0-00.0-00.01 . 02.2.03.17 . 5.1.2	Belanja Barang dan Jasa	98.999.220,00	94.601.060,00	(4.398.160,00)	95,56	
1.01 . 1-01.0-00.0-00.01 . 02.2.03.17 . 5.2	BELANJA MODAL	15.000.000,00	14.890.000,00	(110.000,00)	99,27	

KODE REKENING	URAIAN	JUMLAH (Rp)		BERTAMBAH / (BERKURANG)		DASAR HUKUM
		ANGGARAN SETELAH PERUBAHAN	REALISASI	(Rp)	(%)	
1	2	3	4	5 = 4 - 3	6	7
1.01 . 1-01.0-00.0-00.01 . 02.2.03.17 . 5.2.2	Belanja Modal Peralatan dan Mesin	15.000.000,00	14.890.000,00	(110.000,00)	99,27	
1.01 . 1-01.0-00.0-00.01 . 02.2.03.18	<i>Pengelolaan Dana BOP PAUD</i>	25.309.800.000,00	25.309.800.000,00	0,00	100,00	
1.01 . 1-01.0-00.0-00.01 . 02.2.03.18 . 5.1	BELANJA OPERASI	25.071.585.000,00	25.071.585.000,00	0,00	100,00	
1.01 . 1-01.0-00.0-00.01 . 02.2.03.18 . 5.1.2	Belanja Barang dan Jasa	191.385.000,00	191.385.000,00	0,00	100,00	
1.01 . 1-01.0-00.0-00.01 . 02.2.03.18 . 5.1.5	Belanja Hibah	24.880.200.000,00	24.880.200.000,00	0,00	100,00	
1.01 . 1-01.0-00.0-00.01 . 02.2.03.18 . 5.2	BELANJA MODAL	238.215.000,00	238.215.000,00	0,00	100,00	
1.01 . 1-01.0-00.0-00.01 . 02.2.03.18 . 5.2.2	Belanja Modal Peralatan dan Mesin	238.215.000,00	238.215.000,00	0,00	100,00	
1.01 . 1-01.0-00.0-00.01 . 02.2.04	Pengelolaan Pendidikan Nonformal/Kesetaraan	7.329.493.228,00	7.133.355.536,00	(196.137.692,00)	97,32	
1.01 . 1-01.0-00.0-00.01 . 02.2.04.11	<i>Pengadaan Alat Praktik dan Peraga Siswa Nonformal/Kesetaraan</i>	600.000.000,00	565.844.608,00	(34.155.392,00)	94,31	
1.01 . 1-01.0-00.0-00.01 . 02.2.04.11 . 5.1	BELANJA OPERASI	200.000.000,00	190.902.442,00	(9.097.558,00)	95,45	
1.01 . 1-01.0-00.0-00.01 . 02.2.04.11 . 5.1.2	Belanja Barang dan Jasa	200.000.000,00	190.902.442,00	(9.097.558,00)	95,45	
1.01 . 1-01.0-00.0-00.01 . 02.2.04.11 . 5.2	BELANJA MODAL	400.000.000,00	374.942.166,00	(25.057.834,00)	93,74	
1.01 . 1-01.0-00.0-00.01 . 02.2.04.11 . 5.2.2	Belanja Modal Peralatan dan Mesin	400.000.000,00	374.942.166,00	(25.057.834,00)	93,74	
1.01 . 1-01.0-00.0-00.01 . 02.2.04.12	<i>Penyelenggaraan Proses Belajar Nonformal/Kesetaraan</i>	49.999.678,00	42.589.378,00	(7.410.300,00)	85,18	
1.01 . 1-01.0-00.0-00.01 . 02.2.04.12 . 5.1	BELANJA OPERASI	47.999.678,00	40.589.378,00	(7.410.300,00)	84,56	
1.01 . 1-01.0-00.0-00.01 . 02.2.04.12 . 5.1.2	Belanja Barang dan Jasa	47.999.678,00	40.589.378,00	(7.410.300,00)	84,56	
1.01 . 1-01.0-00.0-00.01 . 02.2.04.12 . 5.2	BELANJA MODAL	2.000.000,00	2.000.000,00	0,00	100,00	
1.01 . 1-01.0-00.0-00.01 . 02.2.04.12 . 5.2.2	Belanja Modal Peralatan dan Mesin	2.000.000,00	2.000.000,00	0,00	100,00	
1.01 . 1-01.0-00.0-00.01 . 02.2.04.16	<i>Pembinaan Kelembagaan dan Manajemen Sekolah Nonformal/Kesetaraan</i>	74.193.550,00	66.621.550,00	(7.572.000,00)	89,79	
1.01 . 1-01.0-00.0-00.01 . 02.2.04.16 . 5.1	BELANJA OPERASI	74.193.550,00	66.621.550,00	(7.572.000,00)	89,79	
1.01 . 1-01.0-00.0-00.01 . 02.2.04.16 . 5.1.2	Belanja Barang dan Jasa	74.193.550,00	66.621.550,00	(7.572.000,00)	89,79	
1.01 . 1-01.0-00.0-00.01 . 02.2.04.17	<i>Pengelolaan Dana BOP Sekolah Nonformal/Kesetaraan</i>	6.605.300.000,00	6.458.300.000,00	(147.000.000,00)	97,77	
1.01 . 1-01.0-00.0-00.01 . 02.2.04.17 . 5.1	BELANJA OPERASI	6.600.143.600,00	6.453.143.600,00	(147.000.000,00)	97,77	
1.01 . 1-01.0-00.0-00.01 . 02.2.04.17 . 5.1.2	Belanja Barang dan Jasa	96.243.600,00	96.243.600,00	0,00	100,00	
1.01 . 1-01.0-00.0-00.01 . 02.2.04.17 . 5.1.5	Belanja Hibah	6.503.900.000,00	6.356.900.000,00	(147.000.000,00)	97,74	
1.01 . 1-01.0-00.0-00.01 . 02.2.04.17 . 5.2	BELANJA MODAL	5.156.400,00	5.156.400,00	0,00	100,00	
1.01 . 1-01.0-00.0-00.01 . 02.2.04.17 . 5.2.5	Belanja Modal Aset Tetap Lainnya	5.156.400,00	5.156.400,00	0,00	100,00	
1.01 . 1-01.0-00.0-00.01 . 03	Program Pengembangan Kurikulum	70.442.672,00	70.423.172,00	(19.500,00)	99,97	
1.01 . 1-01.0-00.0-00.01 . 03.2.01	Penetapan Kurikulum Muatan Lokal Pendidikan Dasar	52.447.352,00	52.427.852,00	(19.500,00)	99,96	

KODE REKENING	URAIAN	JUMLAH (Rp)		BERTAMBAH / (BERKURANG)		DASAR HUKUM
		ANGGARAN SETELAH PERUBAHAN	REALISASI	(Rp)	(%)	
1	2	3	4	5 = 4 - 3	6	7
1.01 . 1-01.0-00.0-00.01 . 03.2.01.04	<i>Pelatihan Penyusunan Kurikulum Muatan Lokal Pendidikan Dasar</i>	52.447.352,00	52.427.852,00	(19.500,00)	99,96	
1.01 . 1-01.0-00.0-00.01 . 03.2.01.04 . 5.1	BELANJA OPERASI	52.447.352,00	52.427.852,00	(19.500,00)	99,96	
1.01 . 1-01.0-00.0-00.01 . 03.2.01.04 . 5.1.2	Belanja Barang dan Jasa	52.447.352,00	52.427.852,00	(19.500,00)	99,96	
1.01 . 1-01.0-00.0-00.01 . 03.2.02	Penetapan Kurikulum Muatan Lokal Pendidikan Anak Usia Dini dan Pendidikan Nonformal	17.995.320,00	17.995.320,00	0,00	100,00	
1.01 . 1-01.0-00.0-00.01 . 03.2.02.02	<i>Penyusunan Silabus Muatan Lokal Pendidikan Anak Usia Dini dan Pendidikan Nonformal</i>	17.995.320,00	17.995.320,00	0,00	100,00	
1.01 . 1-01.0-00.0-00.01 . 03.2.02.02 . 5.1	BELANJA OPERASI	17.995.320,00	17.995.320,00	0,00	100,00	
1.01 . 1-01.0-00.0-00.01 . 03.2.02.02 . 5.1.2	Belanja Barang dan Jasa	17.995.320,00	17.995.320,00	0,00	100,00	
1.01 . 1-01.0-00.0-00.01 . 04	Program Pendidik Dan Tenaga Kependidikan	579.116.022,00	235.396.587,00	(343.719.435,00)	40,65	
1.01 . 1-01.0-00.0-00.01 . 04.2.01	Pemerataan Kuantitas dan Kualitas Pendidik dan Tenaga Kependidikan bagi Satuan Pendidikan Dasar, PAUD, dan Pendidikan Nonformal/Kesetaraan	579.116.022,00	235.396.587,00	(343.719.435,00)	40,65	
1.01 . 1-01.0-00.0-00.01 . 04.2.01.01	<i>Perhitungan dan Pemetaan Pendidik dan Tenaga Kependidikan Satuan Pendidikan Dasar, PAUD, dan Pendidikan Nonformal/Kesetaraan</i>	579.116.022,00	235.396.587,00	(343.719.435,00)	40,65	
1.01 . 1-01.0-00.0-00.01 . 04.2.01.01 . 5.1	BELANJA OPERASI	579.116.022,00	235.396.587,00	(343.719.435,00)	40,65	
1.01 . 1-01.0-00.0-00.01 . 04.2.01.01 . 5.1.2	Belanja Barang dan Jasa	579.116.022,00	235.396.587,00	(343.719.435,00)	40,65	
	SURPLUS / (DEFISIT)	(700.721.563.100,00)	(704.801.205.376,58)	(4.079.642.276,58)	100,58	
1.01 . 1-01.0-00.0-00.01 . 00.0.00.00 . 6	PEMBIAYAAN DAERAH					
1.01 . 1-01.0-00.0-00.01 . 00.0.00.00 . 6.1	PENERIMAAN PEMBIAYAAN	0,00	1.112.628.705,65	1.112.628.705,65	0,00	
1.01 . 1-01.0-00.0-00.01 . 00.0.00.00 . 6.1.1	Sisa Lebih Perhitungan Anggaran Tahun Sebelumnya	0,00	1.112.628.705,65	1.112.628.705,65	0,00	
	PEMBIAYAAN NETTO	0,00	1.112.628.705,65	1.112.628.705,65	0,00	



PEMERINTAH KABUPATEN LOMBOK TENGAH
RINCIAN APBD MENURUT URUSAN PEMERINTAHAN DAERAH, ORGANISASI, PROGRAM, KEGIATAN, SUB KEGIATAN,
KELOMPOK, DAN JENIS PENDAPATAN, BELANJA DAN PEMBIAYAAN
 TAHUN ANGGARAN 2021

Urusan Pemerintahan : 1.02 URUSAN PEMERINTAHAN WAJIB YANG BERKAITAN DENGAN PELAYANAN DASAR Kesehatan
 Organisasi : 1.02 . 1-02.0-00.0-00.01 Dinas Kesehatan

KODE REKENING	URAIAN	JUMLAH (Rp)		BERTAMBAH / (BERKURANG)		DASAR HUKUM
		ANGGARAN SETELAH PERUBAHAN	REALISASI	(Rp)	(%)	
1	2	3	4	5 = 4 - 3	6	7
1.02 . 1-02.0-00.0-00.01 . 00.0.00.00 . 4	PENDAPATAN DAERAH	26.249.365.394,00	22.837.473.088,28	(3.411.892.305,72)	87,00	
1.02 . 1-02.0-00.0-00.01 . 00.0.00.00 . 4.1	PENDAPATAN ASLI DAERAH (PAD)	26.249.365.394,00	22.837.473.088,28	(3.411.892.305,72)	87,00	
1.02 . 1-02.0-00.0-00.01 . 00.0.00.00 . 4.1.2	Retribusi Daerah	11.383.428.557,00	9.076.868.200,00	(2.306.560.357,00)	79,74	
1.02 . 1-02.0-00.0-00.01 . 00.0.00.00 . 4.1.4	Lain-lain PAD yang Sah	14.865.936.837,00	13.760.604.888,28	(1.105.331.948,72)	92,56	
1.02 . 1-02.0-00.0-00.01 . 01.2.01.01 . 5	BELANJA DAERAH	291.440.464.777,00	250.094.448.958,90	(41.346.015.818,10)	85,81	
1.02 . 1-02.0-00.0-00.01 . 01	Program Penunjang Urusan Pemerintahan Daerah Kabupaten/Kota	94.113.033.489,00	91.227.250.437,00	(2.885.783.052,00)	96,93	
1.02 . 1-02.0-00.0-00.01 . 01.2.01	Perencanaan, Penganggaran, dan Evaluasi Kinerja Perangkat Daerah	145.772.050,00	145.172.118,00	(599.932,00)	99,59	
1.02 . 1-02.0-00.0-00.01 . 01.2.01.01	<i>Penyusunan Dokumen Perencanaan Perangkat Daerah</i>	15.518.532,00	14.972.532,00	(546.000,00)	96,48	
1.02 . 1-02.0-00.0-00.01 . 01.2.01.01 . 5.1	BELANJA OPERASI	15.518.532,00	14.972.532,00	(546.000,00)	96,48	
1.02 . 1-02.0-00.0-00.01 . 01.2.01.01 . 5.1.2	Belanja Barang dan Jasa	15.518.532,00	14.972.532,00	(546.000,00)	96,48	
1.02 . 1-02.0-00.0-00.01 . 01.2.01.02	<i>Koordinasi dan Penyusunan Dokumen RKA-SKPD</i>	53.197.204,00	53.197.204,00	0,00	100,00	
1.02 . 1-02.0-00.0-00.01 . 01.2.01.02 . 5.1	BELANJA OPERASI	53.197.204,00	53.197.204,00	0,00	100,00	
1.02 . 1-02.0-00.0-00.01 . 01.2.01.02 . 5.1.2	Belanja Barang dan Jasa	53.197.204,00	53.197.204,00	0,00	100,00	
1.02 . 1-02.0-00.0-00.01 . 01.2.01.06	<i>Koordinasi dan Penyusunan Laporan Capaian Kinerja dan Ikhtisar Realisasi Kinerja SKPD</i>	77.056.314,00	77.002.382,00	(53.932,00)	99,93	
1.02 . 1-02.0-00.0-00.01 . 01.2.01.06 . 5.1	BELANJA OPERASI	77.056.314,00	77.002.382,00	(53.932,00)	99,93	
1.02 . 1-02.0-00.0-00.01 . 01.2.01.06 . 5.1.2	Belanja Barang dan Jasa	77.056.314,00	77.002.382,00	(53.932,00)	99,93	
1.02 . 1-02.0-00.0-00.01 . 01.2.02	Administrasi Keuangan Perangkat Daerah	87.142.459.460,00	86.444.207.795,00	(698.251.665,00)	99,20	
1.02 . 1-02.0-00.0-00.01 . 01.2.02.01	<i>Penyediaan Gaji dan Tunjangan ASN</i>	86.991.364.529,00	86.293.112.864,00	(698.251.665,00)	99,20	
1.02 . 1-02.0-00.0-00.01 . 01.2.02.01 . 5.1	BELANJA OPERASI	86.991.364.529,00	86.293.112.864,00	(698.251.665,00)	99,20	
1.02 . 1-02.0-00.0-00.01 . 01.2.02.01 . 5.1.1	Belanja Pegawai	86.991.364.529,00	86.293.112.864,00	(698.251.665,00)	99,20	

KODE REKENING	URAIAN	JUMLAH (Rp)		BERTAMBAH / (BERKURANG)		DASAR HUKUM
		ANGGARAN SETELAH PERUBAHAN	REALISASI	(Rp)	(%)	
1	2	3	4	5 = 4 - 3	6	7
1.02.1-02.0-00.0-00.01.01.2.02.05	<i>Koordinasi dan Penyusunan Laporan Keuangan Akhir Tahun SKPD</i>	10.500.000,00	10.500.000,00	0,00	100,00	
1.02.1-02.0-00.0-00.01.01.2.02.05.5.1	BELANJA OPERASI	10.500.000,00	10.500.000,00	0,00	100,00	
1.02.1-02.0-00.0-00.01.01.2.02.05.5.1.2	Belanja Barang dan Jasa	10.500.000,00	10.500.000,00	0,00	100,00	
1.02.1-02.0-00.0-00.01.01.2.02.07	<i>Koordinasi dan Penyusunan Laporan Keuangan Bulanan/Triwulanan/Semesteran SKPD</i>	140.594.931,00	140.594.931,00	0,00	100,00	
1.02.1-02.0-00.0-00.01.01.2.02.07.5.1	BELANJA OPERASI	140.594.931,00	140.594.931,00	0,00	100,00	
1.02.1-02.0-00.0-00.01.01.2.02.07.5.1.1	Belanja Pegawai	66.360.000,00	66.360.000,00	0,00	100,00	
1.02.1-02.0-00.0-00.01.01.2.02.07.5.1.2	Belanja Barang dan Jasa	74.234.931,00	74.234.931,00	0,00	100,00	
1.02.1-02.0-00.0-00.01.01.2.05	Administrasi Kepegawaian Perangkat Daerah	65.507.000,00	8.107.000,00	(57.400.000,00)	12,38	
1.02.1-02.0-00.0-00.01.01.2.05.03	<i>Pendataan dan Pengolahan Administrasi Kepegawaian</i>	65.507.000,00	8.107.000,00	(57.400.000,00)	12,38	
1.02.1-02.0-00.0-00.01.01.2.05.03.5.1	BELANJA OPERASI	65.507.000,00	8.107.000,00	(57.400.000,00)	12,38	
1.02.1-02.0-00.0-00.01.01.2.05.03.5.1.2	Belanja Barang dan Jasa	65.507.000,00	8.107.000,00	(57.400.000,00)	12,38	
1.02.1-02.0-00.0-00.01.01.2.06	Administrasi Umum Perangkat Daerah	226.776.801,00	202.062.118,00	(24.714.683,00)	89,10	
1.02.1-02.0-00.0-00.01.01.2.06.02	<i>Penyediaan Peralatan dan Perlengkapan Kantor</i>	189.346.095,00	165.414.900,00	(23.931.195,00)	87,36	
1.02.1-02.0-00.0-00.01.01.2.06.02.5.1	BELANJA OPERASI	106.268.695,00	105.887.500,00	(381.195,00)	99,64	
1.02.1-02.0-00.0-00.01.01.2.06.02.5.1.2	Belanja Barang dan Jasa	106.268.695,00	105.887.500,00	(381.195,00)	99,64	
1.02.1-02.0-00.0-00.01.01.2.06.02.5.2	BELANJA MODAL	83.077.400,00	59.527.400,00	(23.550.000,00)	71,65	
1.02.1-02.0-00.0-00.01.01.2.06.02.5.2.2	Belanja Modal Peralatan dan Mesin	13.077.400,00	9.577.400,00	(3.500.000,00)	73,24	
1.02.1-02.0-00.0-00.01.01.2.06.02.5.2.5	Belanja Modal Aset Tetap Lainnya	70.000.000,00	49.950.000,00	(20.050.000,00)	71,36	
1.02.1-02.0-00.0-00.01.01.2.06.03	<i>Penyediaan Peralatan Rumah Tangga</i>	4.245.706,00	4.245.300,00	(406,00)	99,99	
1.02.1-02.0-00.0-00.01.01.2.06.03.5.1	BELANJA OPERASI	4.245.706,00	4.245.300,00	(406,00)	99,99	
1.02.1-02.0-00.0-00.01.01.2.06.03.5.1.2	Belanja Barang dan Jasa	4.245.706,00	4.245.300,00	(406,00)	99,99	
1.02.1-02.0-00.0-00.01.01.2.06.04	<i>Penyediaan Bahan Logistik Kantor</i>	18.095.000,00	18.095.000,00	0,00	100,00	
1.02.1-02.0-00.0-00.01.01.2.06.04.5.1	BELANJA OPERASI	18.095.000,00	18.095.000,00	0,00	100,00	
1.02.1-02.0-00.0-00.01.01.2.06.04.5.1.2	Belanja Barang dan Jasa	18.095.000,00	18.095.000,00	0,00	100,00	
1.02.1-02.0-00.0-00.01.01.2.06.09	<i>Penyelenggaraan Rapat Koordinasi dan Konsultasi SKPD</i>	15.090.000,00	14.306.918,00	(783.082,00)	94,81	
1.02.1-02.0-00.0-00.01.01.2.06.09.5.1	BELANJA OPERASI	15.090.000,00	14.306.918,00	(783.082,00)	94,81	
1.02.1-02.0-00.0-00.01.01.2.06.09.5.1.2	Belanja Barang dan Jasa	15.090.000,00	14.306.918,00	(783.082,00)	94,81	
1.02.1-02.0-00.0-00.01.01.2.07	Pengadaan Barang Milik Daerah Penunjang Urusan Pemerintah Daerah	525.765.000,00	231.123.000,00	(294.642.000,00)	43,96	
1.02.1-02.0-00.0-00.01.01.2.07.09	<i>Pengadaan Gedung Kantor atau Bangunan Lainnya</i>	525.765.000,00	231.123.000,00	(294.642.000,00)	43,96	

KODE REKENING	URAIAN	JUMLAH (Rp)		BERTAMBAH / (BERKURANG)		DASAR HUKUM
		ANGGARAN SETELAH PERUBAHAN	REALISASI	(Rp)	(%)	
1	2	3	4	5 = 4 - 3	6	7
1.02 . 1-02.0-00.0-00.01 . 01.2.07.09 . 5.2	BELANJA MODAL	525.765.000,00	231.123.000,00	(294.642.000,00)	43,96	
1.02 . 1-02.0-00.0-00.01 . 01.2.07.09 . 5.2.3	Belanja Modal Gedung dan Bangunan	0,00	0,00	0,00	0,00	
1.02 . 1-02.0-00.0-00.01 . 01.2.07.09 . 5.2.4	Belanja Modal Jalan, Jaringan, dan Irigasi	525.765.000,00	231.123.000,00	(294.642.000,00)	43,96	
1.02 . 1-02.0-00.0-00.01 . 01.2.08	Penyediaan Jasa Penunjang Urusan Pemerintahan Daerah	1.379.067.103,00	1.192.491.716,00	(186.575.387,00)	86,47	
1.02 . 1-02.0-00.0-00.01 . 01.2.08.02	<i>Penyediaan Jasa Komunikasi, Sumber Daya Air dan Listrik</i>	1.309.279.603,00	1.122.704.216,00	(186.575.387,00)	85,75	
1.02 . 1-02.0-00.0-00.01 . 01.2.08.02 . 5.1	BELANJA OPERASI	1.309.279.603,00	1.122.704.216,00	(186.575.387,00)	85,75	
1.02 . 1-02.0-00.0-00.01 . 01.2.08.02 . 5.1.2	Belanja Barang dan Jasa	1.309.279.603,00	1.122.704.216,00	(186.575.387,00)	85,75	
1.02 . 1-02.0-00.0-00.01 . 01.2.08.04	<i>Penyediaan Jasa Pelayanan Umum Kantor</i>	69.787.500,00	69.787.500,00	0,00	100,00	
1.02 . 1-02.0-00.0-00.01 . 01.2.08.04 . 5.1	BELANJA OPERASI	69.787.500,00	69.787.500,00	0,00	100,00	
1.02 . 1-02.0-00.0-00.01 . 01.2.08.04 . 5.1.2	Belanja Barang dan Jasa	69.787.500,00	69.787.500,00	0,00	100,00	
1.02 . 1-02.0-00.0-00.01 . 01.2.09	Pemeliharaan Barang Milik Daerah Penunjang Urusan Pemerintahan Daerah	214.811.600,00	214.811.600,00	0,00	100,00	
1.02 . 1-02.0-00.0-00.01 . 01.2.09.02	<i>Penyediaan Jasa Pemeliharaan, Biaya Pemeliharaan, Pajak dan Perizinan Kendaraan Dinas Operasional atau Lapangan</i>	194.311.600,00	194.311.600,00	0,00	100,00	
1.02 . 1-02.0-00.0-00.01 . 01.2.09.02 . 5.1	BELANJA OPERASI	194.311.600,00	194.311.600,00	0,00	100,00	
1.02 . 1-02.0-00.0-00.01 . 01.2.09.02 . 5.1.2	Belanja Barang dan Jasa	194.311.600,00	194.311.600,00	0,00	100,00	
1.02 . 1-02.0-00.0-00.01 . 01.2.09.06	<i>Pemeliharaan Peralatan dan Mesin Lainnya</i>	20.500.000,00	20.500.000,00	0,00	100,00	
1.02 . 1-02.0-00.0-00.01 . 01.2.09.06 . 5.1	BELANJA OPERASI	20.500.000,00	20.500.000,00	0,00	100,00	
1.02 . 1-02.0-00.0-00.01 . 01.2.09.06 . 5.1.2	Belanja Barang dan Jasa	20.500.000,00	20.500.000,00	0,00	100,00	
1.02 . 1-02.0-00.0-00.01 . 01.2.10	Peningkatan Pelayanan BLUD	4.412.874.475,00	2.789.275.090,00	(1.623.599.385,00)	63,21	
1.02 . 1-02.0-00.0-00.01 . 01.2.10.01	<i>Pelayanan dan Penunjang Pelayanan BLUD</i>	4.412.874.475,00	2.789.275.090,00	(1.623.599.385,00)	63,21	
1.02 . 1-02.0-00.0-00.01 . 01.2.10.01 . 5.1	BELANJA OPERASI	4.056.009.326,00	2.497.076.130,00	(1.558.933.196,00)	61,56	
1.02 . 1-02.0-00.0-00.01 . 01.2.10.01 . 5.1.1	Belanja Pegawai	2.535.056.096,00	1.539.934.945,00	(995.121.151,00)	60,75	
1.02 . 1-02.0-00.0-00.01 . 01.2.10.01 . 5.1.2	Belanja Barang dan Jasa	1.520.953.230,00	957.141.185,00	(563.812.045,00)	62,93	
1.02 . 1-02.0-00.0-00.01 . 01.2.10.01 . 5.2	BELANJA MODAL	356.865.149,00	292.198.960,00	(64.666.189,00)	81,88	
1.02 . 1-02.0-00.0-00.01 . 01.2.10.01 . 5.2.2	Belanja Modal Peralatan dan Mesin	281.094.448,00	217.788.960,00	(63.305.488,00)	77,48	
1.02 . 1-02.0-00.0-00.01 . 01.2.10.01 . 5.2.5	Belanja Modal Aset Tetap Lainnya	75.770.701,00	74.410.000,00	(1.360.701,00)	98,20	
1.02 . 1-02.0-00.0-00.01 . 02	Program Pemenuhan Upaya Kesehatan Perorangan Dan Upaya Kesehatan Masyarakat	197.138.443.132,00	158.689.769.265,90	(38.448.673.866,10)	80,50	
1.02 . 1-02.0-00.0-00.01 . 02.2.01	Penyediaan Fasilitas Pelayanan Kesehatan untuk UKM dan UKP Kewenangan Daerah Kabupaten/Kota	39.498.022.651,00	31.712.966.372,00	(7.785.056.279,00)	80,29	

KODE REKENING	URAIAN	JUMLAH (Rp)		BERTAMBAH / (BERKURANG)		DASAR HUKUM
		ANGGARAN SETELAH PERUBAHAN	REALISASI	(Rp)	(%)	
1	2	3	4	5 = 4 - 3	6	7
1.02 . 1-02.0-00.0-00.01 . 02.2.01.02	<i>Pembangunan Puskesmas</i>	16.835.020.000,00	9.994.643.112,00	(6.840.376.888,00)	59,37	
1.02 . 1-02.0-00.0-00.01 . 02.2.01.02 . 5.2	BELANJA MODAL	16.835.020.000,00	9.994.643.112,00	(6.840.376.888,00)	59,37	
1.02 . 1-02.0-00.0-00.01 . 02.2.01.02 . 5.2.3	Belanja Modal Gedung dan Bangunan	16.835.020.000,00	9.994.643.112,00	(6.840.376.888,00)	59,37	
1.02 . 1-02.0-00.0-00.01 . 02.2.01.02 . 5.2.4	Belanja Modal Jalan, Jaringan, dan Irigasi	0,00	0,00	0,00	0,00	
1.02 . 1-02.0-00.0-00.01 . 02.2.01.06	<i>Pengembangan Puskesmas</i>	38.843.132,00	32.523.132,00	(6.320.000,00)	83,73	
1.02 . 1-02.0-00.0-00.01 . 02.2.01.06 . 5.1	BELANJA OPERASI	38.843.132,00	32.523.132,00	(6.320.000,00)	83,73	
1.02 . 1-02.0-00.0-00.01 . 02.2.01.06 . 5.1.2	Belanja Barang dan Jasa	38.843.132,00	32.523.132,00	(6.320.000,00)	83,73	
1.02 . 1-02.0-00.0-00.01 . 02.2.01.10	<i>Rehabilitasi dan Pemeliharaan Fasilitas Kesehatan Lainnya</i>	618.265.325,00	612.003.565,00	(6.261.760,00)	98,99	
1.02 . 1-02.0-00.0-00.01 . 02.2.01.10 . 5.1	BELANJA OPERASI	618.265.325,00	612.003.565,00	(6.261.760,00)	98,99	
1.02 . 1-02.0-00.0-00.01 . 02.2.01.10 . 5.1.2	Belanja Barang dan Jasa	618.265.325,00	612.003.565,00	(6.261.760,00)	98,99	
1.02 . 1-02.0-00.0-00.01 . 02.2.01.12	<i>Pengadaan Sarana Fasilitas Pelayanan Kesehatan</i>	0,00	0,00	0,00	0,00	
1.02 . 1-02.0-00.0-00.01 . 02.2.01.12 . 5.2	BELANJA MODAL	0,00	0,00	0,00	0,00	
1.02 . 1-02.0-00.0-00.01 . 02.2.01.12 . 5.2.2	Belanja Modal Peralatan dan Mesin	0,00	0,00	0,00	0,00	
1.02 . 1-02.0-00.0-00.01 . 02.2.01.13	<i>Pengadaan Prasarana dan Pendukung Fasilitas Pelayanan Kesehatan</i>	2.379.993.750,00	2.358.891.500,00	(21.102.250,00)	99,11	
1.02 . 1-02.0-00.0-00.01 . 02.2.01.13 . 5.2	BELANJA MODAL	2.379.993.750,00	2.358.891.500,00	(21.102.250,00)	99,11	
1.02 . 1-02.0-00.0-00.01 . 02.2.01.13 . 5.2.2	Belanja Modal Peralatan dan Mesin	2.195.000.000,00	2.174.292.500,00	(20.707.500,00)	99,06	
1.02 . 1-02.0-00.0-00.01 . 02.2.01.13 . 5.2.4	Belanja Modal Jalan, Jaringan, dan Irigasi	184.993.750,00	184.599.000,00	(394.750,00)	99,79	
1.02 . 1-02.0-00.0-00.01 . 02.2.01.14	<i>Pengadaan Alat Kesehatan/Alat Penunjang Medik Fasilitas Pelayanan Kesehatan</i>	11.767.286.350,00	11.292.595.660,00	(474.690.690,00)	95,97	
1.02 . 1-02.0-00.0-00.01 . 02.2.01.14 . 5.2	BELANJA MODAL	11.767.286.350,00	11.292.595.660,00	(474.690.690,00)	95,97	
1.02 . 1-02.0-00.0-00.01 . 02.2.01.14 . 5.2.2	Belanja Modal Peralatan dan Mesin	11.767.286.350,00	11.292.595.660,00	(474.690.690,00)	95,97	
1.02 . 1-02.0-00.0-00.01 . 02.2.01.15	<i>Pengadaan dan Pemeliharaan Alat Kalibrasi</i>	193.053.223,00	184.193.540,00	(8.859.683,00)	95,41	
1.02 . 1-02.0-00.0-00.01 . 02.2.01.15 . 5.1	BELANJA OPERASI	193.053.223,00	184.193.540,00	(8.859.683,00)	95,41	
1.02 . 1-02.0-00.0-00.01 . 02.2.01.15 . 5.1.2	Belanja Barang dan Jasa	193.053.223,00	184.193.540,00	(8.859.683,00)	95,41	
1.02 . 1-02.0-00.0-00.01 . 02.2.01.16	<i>Pengadaan Obat, Vaksin</i>	3.920.978.921,00	3.628.940.807,00	(292.038.114,00)	92,55	
1.02 . 1-02.0-00.0-00.01 . 02.2.01.16 . 5.1	BELANJA OPERASI	3.920.978.921,00	3.628.940.807,00	(292.038.114,00)	92,55	
1.02 . 1-02.0-00.0-00.01 . 02.2.01.16 . 5.1.2	Belanja Barang dan Jasa	3.920.978.921,00	3.628.940.807,00	(292.038.114,00)	92,55	
1.02 . 1-02.0-00.0-00.01 . 02.2.01.17	<i>Pengadaan Bahan Habis Pakai</i>	3.744.581.950,00	3.609.175.056,00	(135.406.894,00)	96,38	
1.02 . 1-02.0-00.0-00.01 . 02.2.01.17 . 5.1	BELANJA OPERASI	2.501.286.950,00	2.428.115.300,00	(73.171.650,00)	97,07	
1.02 . 1-02.0-00.0-00.01 . 02.2.01.17 . 5.1.2	Belanja Barang dan Jasa	2.501.286.950,00	2.428.115.300,00	(73.171.650,00)	97,07	
1.02 . 1-02.0-00.0-00.01 . 02.2.01.17 . 5.2	BELANJA MODAL	1.243.295.000,00	1.181.059.756,00	(62.235.244,00)	94,99	

KODE REKENING	URAIAN	JUMLAH (Rp)		BERTAMBAH / (BERKURANG)		DASAR HUKUM
		ANGGARAN SETELAH PERUBAHAN	REALISASI	(Rp)	(%)	
1	2	3	4	5 = 4 - 3	6	7
1.02 . 1-02.0-00.0-00.01 . 02.2.01.17 . 5.2.2	Belanja Modal Peralatan dan Mesin	1.243.295.000,00	1.181.059.756,00	(62.235.244,00)	94,99	
1.02 . 1-02.0-00.0-00.01 . 02.2.02	Penyediaan Layanan Kesehatan untuk UKM dan UKP	151.506.566.056,00	122.113.802.750,90	(29.392.763.305,10)	80,60	
	Rujukan Tingkat Daerah Kabupaten/Kota					
1.02 . 1-02.0-00.0-00.01 . 02.2.02.01	<i>Pengelolaan Pelayanan Kesehatan Ibu Hamil</i>	89.223.034,00	45.942.684,00	(43.280.350,00)	51,49	
1.02 . 1-02.0-00.0-00.01 . 02.2.02.01 . 5.1	BELANJA OPERASI	89.223.034,00	45.942.684,00	(43.280.350,00)	51,49	
1.02 . 1-02.0-00.0-00.01 . 02.2.02.01 . 5.1.2	Belanja Barang dan Jasa	89.223.034,00	45.942.684,00	(43.280.350,00)	51,49	
1.02 . 1-02.0-00.0-00.01 . 02.2.02.02	<i>Pengelolaan Pelayanan Kesehatan Ibu Bersalin</i>	5.839.888.420,00	5.440.368.165,00	(399.520.255,00)	93,16	
1.02 . 1-02.0-00.0-00.01 . 02.2.02.02 . 5.1	BELANJA OPERASI	5.839.888.420,00	5.440.368.165,00	(399.520.255,00)	93,16	
1.02 . 1-02.0-00.0-00.01 . 02.2.02.02 . 5.1.2	Belanja Barang dan Jasa	5.839.888.420,00	5.440.368.165,00	(399.520.255,00)	93,16	
1.02 . 1-02.0-00.0-00.01 . 02.2.02.04	<i>Pengelolaan Pelayanan Kesehatan Balita</i>	46.996.500,00	46.856.500,00	(140.000,00)	99,70	
1.02 . 1-02.0-00.0-00.01 . 02.2.02.04 . 5.1	BELANJA OPERASI	46.996.500,00	46.856.500,00	(140.000,00)	99,70	
1.02 . 1-02.0-00.0-00.01 . 02.2.02.04 . 5.1.2	Belanja Barang dan Jasa	46.996.500,00	46.856.500,00	(140.000,00)	99,70	
1.02 . 1-02.0-00.0-00.01 . 02.2.02.06	<i>Pengelolaan Pelayanan Kesehatan pada Usia Produktif</i>	21.179.255,00	7.484.255,00	(13.695.000,00)	35,34	
1.02 . 1-02.0-00.0-00.01 . 02.2.02.06 . 5.1	BELANJA OPERASI	21.179.255,00	7.484.255,00	(13.695.000,00)	35,34	
1.02 . 1-02.0-00.0-00.01 . 02.2.02.06 . 5.1.2	Belanja Barang dan Jasa	21.179.255,00	7.484.255,00	(13.695.000,00)	35,34	
1.02 . 1-02.0-00.0-00.01 . 02.2.02.07	<i>Pengelolaan Pelayanan Kesehatan pada Usia Lanjut</i>	0,00	0,00	0,00	0,00	
1.02 . 1-02.0-00.0-00.01 . 02.2.02.07 . 5.1	BELANJA OPERASI	0,00	0,00	0,00	0,00	
1.02 . 1-02.0-00.0-00.01 . 02.2.02.07 . 5.1.2	Belanja Barang dan Jasa	0,00	0,00	0,00	0,00	
1.02 . 1-02.0-00.0-00.01 . 02.2.02.13	<i>Pengelolaan Pelayanan Kesehatan bagi Penduduk pada Kondisi Kejadian Luar Biasa (KLB)</i>	22.293.432,00	19.509.216,00	(2.784.216,00)	87,51	
1.02 . 1-02.0-00.0-00.01 . 02.2.02.13 . 5.1	BELANJA OPERASI	22.293.432,00	19.509.216,00	(2.784.216,00)	87,51	
1.02 . 1-02.0-00.0-00.01 . 02.2.02.13 . 5.1.2	Belanja Barang dan Jasa	22.293.432,00	19.509.216,00	(2.784.216,00)	87,51	
1.02 . 1-02.0-00.0-00.01 . 02.2.02.14	<i>Pengelolaan Pelayanan Kesehatan bagi Penduduk Terdampak Krisis Kesehatan Akibat Bencana dan/atau Berpotensi Bencana</i>	31.595.307.942,00	16.215.416.892,00	(15.379.891.050,00)	51,32	
1.02 . 1-02.0-00.0-00.01 . 02.2.02.14 . 5.1	BELANJA OPERASI	31.320.307.942,00	16.090.416.892,00	(15.229.891.050,00)	51,37	
1.02 . 1-02.0-00.0-00.01 . 02.2.02.14 . 5.1.1	Belanja Pegawai	7.677.000.000,00	4.954.800.000,00	(2.722.200.000,00)	64,54	
1.02 . 1-02.0-00.0-00.01 . 02.2.02.14 . 5.1.2	Belanja Barang dan Jasa	23.643.307.942,00	11.135.616.892,00	(12.507.691.050,00)	47,10	
1.02 . 1-02.0-00.0-00.01 . 02.2.02.14 . 5.2	BELANJA MODAL	275.000.000,00	125.000.000,00	(150.000.000,00)	45,45	
1.02 . 1-02.0-00.0-00.01 . 02.2.02.14 . 5.2.2	Belanja Modal Peralatan dan Mesin	275.000.000,00	125.000.000,00	(150.000.000,00)	45,45	
1.02 . 1-02.0-00.0-00.01 . 02.2.02.15	<i>Pengelolaan Pelayanan Kesehatan Gizi Masyarakat</i>	830.853.321,00	802.161.321,00	(28.692.000,00)	96,55	
1.02 . 1-02.0-00.0-00.01 . 02.2.02.15 . 5.1	BELANJA OPERASI	830.853.321,00	802.161.321,00	(28.692.000,00)	96,55	
1.02 . 1-02.0-00.0-00.01 . 02.2.02.15 . 5.1.2	Belanja Barang dan Jasa	830.853.321,00	802.161.321,00	(28.692.000,00)	96,55	

KODE REKENING	URAIAN	JUMLAH (Rp)		BERTAMBAH / (BERKURANG)		DASAR HUKUM
		ANGGARAN SETELAH PERUBAHAN	REALISASI	(Rp)	(%)	
1	2	3	4	5 = 4 - 3	6	7
1.02.1-02.0-00.0-00.01.02.2.02.17	<i>Pengelolaan Pelayanan Kesehatan Lingkungan</i>	105.677.331,00	105.677.331,00	0,00	100,00	
1.02.1-02.0-00.0-00.01.02.2.02.17.5.1	BELANJA OPERASI	98.677.331,00	98.677.331,00	0,00	100,00	
1.02.1-02.0-00.0-00.01.02.2.02.17.5.1.2	Belanja Barang dan Jasa	98.677.331,00	98.677.331,00	0,00	100,00	
1.02.1-02.0-00.0-00.01.02.2.02.17.5.2	BELANJA MODAL	7.000.000,00	7.000.000,00	0,00	100,00	
1.02.1-02.0-00.0-00.01.02.2.02.17.5.2.2	Belanja Modal Peralatan dan Mesin	7.000.000,00	7.000.000,00	0,00	100,00	
1.02.1-02.0-00.0-00.01.02.2.02.19	<i>Pengelolaan Pelayanan Kesehatan Tradisional, Akupunktur, Asuhan Mandiri dan Tradisional Lainnya</i>	51.052.992,00	50.686.992,00	(366.000,00)	99,28	
1.02.1-02.0-00.0-00.01.02.2.02.19.5.1	BELANJA OPERASI	51.052.992,00	50.686.992,00	(366.000,00)	99,28	
1.02.1-02.0-00.0-00.01.02.2.02.19.5.1.2	Belanja Barang dan Jasa	51.052.992,00	50.686.992,00	(366.000,00)	99,28	
1.02.1-02.0-00.0-00.01.02.2.02.20	<i>Pengelolaan Surveilans Kesehatan</i>	199.690.816,00	174.321.616,00	(25.369.200,00)	87,30	
1.02.1-02.0-00.0-00.01.02.2.02.20.5.1	BELANJA OPERASI	199.690.816,00	174.321.616,00	(25.369.200,00)	87,30	
1.02.1-02.0-00.0-00.01.02.2.02.20.5.1.2	Belanja Barang dan Jasa	199.690.816,00	174.321.616,00	(25.369.200,00)	87,30	
1.02.1-02.0-00.0-00.01.02.2.02.23	<i>Pengelolaan Upaya Kesehatan Khusus</i>	2.681.105.743,00	2.648.319.362,00	(32.786.381,00)	98,78	
1.02.1-02.0-00.0-00.01.02.2.02.23.5.1	BELANJA OPERASI	2.678.705.743,00	2.645.920.162,00	(32.785.581,00)	98,78	
1.02.1-02.0-00.0-00.01.02.2.02.23.5.1.1	Belanja Pegawai	420.000.000,00	420.000.000,00	0,00	100,00	
1.02.1-02.0-00.0-00.01.02.2.02.23.5.1.2	Belanja Barang dan Jasa	2.158.705.743,00	2.125.920.162,00	(32.785.581,00)	98,48	
1.02.1-02.0-00.0-00.01.02.2.02.23.5.1.5	Belanja Hibah	100.000.000,00	100.000.000,00	0,00	100,00	
1.02.1-02.0-00.0-00.01.02.2.02.23.5.2	BELANJA MODAL	2.400.000,00	2.399.200,00	(800,00)	99,97	
1.02.1-02.0-00.0-00.01.02.2.02.23.5.2.2	Belanja Modal Peralatan dan Mesin	2.400.000,00	2.399.200,00	(800,00)	99,97	
1.02.1-02.0-00.0-00.01.02.2.02.25	<i>Pelayanan Kesehatan Penyakit Menular dan Tidak Menular</i>	365.277.088,00	306.407.088,00	(58.870.000,00)	83,88	
1.02.1-02.0-00.0-00.01.02.2.02.25.5.1	BELANJA OPERASI	365.277.088,00	306.407.088,00	(58.870.000,00)	83,88	
1.02.1-02.0-00.0-00.01.02.2.02.25.5.1.2	Belanja Barang dan Jasa	365.277.088,00	306.407.088,00	(58.870.000,00)	83,88	
1.02.1-02.0-00.0-00.01.02.2.02.25.5.2	BELANJA MODAL	0,00	0,00	0,00	0,00	
1.02.1-02.0-00.0-00.01.02.2.02.25.5.2.2	Belanja Modal Peralatan dan Mesin	0,00	0,00	0,00	0,00	
1.02.1-02.0-00.0-00.01.02.2.02.26	<i>Pengelolaan Jaminan Kesehatan Masyarakat</i>	78.160.014.303,00	70.897.669.830,90	(7.262.344.472,10)	90,71	
1.02.1-02.0-00.0-00.01.02.2.02.26.5.1	BELANJA OPERASI	75.349.558.303,00	68.930.543.308,90	(6.419.014.994,10)	91,48	
1.02.1-02.0-00.0-00.01.02.2.02.26.5.1.1	Belanja Pegawai	28.552.742.896,00	26.487.287.492,00	(2.065.455.404,00)	92,77	
1.02.1-02.0-00.0-00.01.02.2.02.26.5.1.2	Belanja Barang dan Jasa	46.796.815.407,00	42.443.255.816,90	(4.353.559.590,10)	90,70	
1.02.1-02.0-00.0-00.01.02.2.02.26.5.2	BELANJA MODAL	2.810.456.000,00	1.967.126.522,00	(843.329.478,00)	69,99	
1.02.1-02.0-00.0-00.01.02.2.02.26.5.2.2	Belanja Modal Peralatan dan Mesin	2.472.879.232,00	1.653.174.522,00	(819.704.710,00)	66,85	
1.02.1-02.0-00.0-00.01.02.2.02.26.5.2.3	Belanja Modal Gedung dan Bangunan	258.752.948,00	238.152.000,00	(20.600.948,00)	92,04	
1.02.1-02.0-00.0-00.01.02.2.02.26.5.2.4	Belanja Modal Jalan, Jaringan, dan Irigasi	78.823.820,00	75.800.000,00	(3.023.820,00)	96,16	
1.02.1-02.0-00.0-00.01.02.2.02.33	<i>Operasional Pelayanan Puskesmas</i>	20.465.042.439,00	18.522.836.790,00	(1.942.205.649,00)	90,51	

KODE REKENING	URAIAN	JUMLAH (Rp)		BERTAMBAH / (BERKURANG)		DASAR HUKUM
		ANGGARAN SETELAH PERUBAHAN	REALISASI	(Rp)	(%)	
1	2	3	4	5 = 4 - 3	6	7
1.02 . 1-02.0-00.0-00.01 . 02.2.02.33 . 5.1	BELANJA OPERASI	20.465.042.439,00	18.522.836.790,00	(1.942.205.649,00)	90,51	
1.02 . 1-02.0-00.0-00.01 . 02.2.02.33 . 5.1.2	Belanja Barang dan Jasa	20.465.042.439,00	18.522.836.790,00	(1.942.205.649,00)	90,51	
1.02 . 1-02.0-00.0-00.01 . 02.2.02.34	<i>Operasional Pelayanan Fasilitas Kesehatan Lainnya</i>	3.687.979.604,00	2.974.632.939,00	(713.346.665,00)	80,66	
1.02 . 1-02.0-00.0-00.01 . 02.2.02.34 . 5.1	BELANJA OPERASI	3.687.979.604,00	2.974.632.939,00	(713.346.665,00)	80,66	
1.02 . 1-02.0-00.0-00.01 . 02.2.02.34 . 5.1.2	Belanja Barang dan Jasa	3.687.979.604,00	2.974.632.939,00	(713.346.665,00)	80,66	
1.02 . 1-02.0-00.0-00.01 . 02.2.02.35	<i>Pelaksanaan Akreditasi Fasilitas Kesehatan di Kabupaten/Kota</i>	2.151.215.236,00	491.375.092,00	(1.659.840.144,00)	22,84	
1.02 . 1-02.0-00.0-00.01 . 02.2.02.35 . 5.1	BELANJA OPERASI	2.151.215.236,00	491.375.092,00	(1.659.840.144,00)	22,84	
1.02 . 1-02.0-00.0-00.01 . 02.2.02.35 . 5.1.2	Belanja Barang dan Jasa	2.151.215.236,00	491.375.092,00	(1.659.840.144,00)	22,84	
1.02 . 1-02.0-00.0-00.01 . 02.2.02.38	<i>Penyediaan dan Pengelolaan Sistem Penanganan Gawat Darurat Terpadu (SPGDT)</i>	5.193.768.600,00	3.364.136.677,00	(1.829.631.923,00)	64,77	
1.02 . 1-02.0-00.0-00.01 . 02.2.02.38 . 5.1	BELANJA OPERASI	4.043.768.600,00	2.221.367.677,00	(1.822.400.923,00)	54,93	
1.02 . 1-02.0-00.0-00.01 . 02.2.02.38 . 5.1.1	Belanja Pegawai	1.833.808.850,00	1.016.383.537,00	(817.425.313,00)	55,42	
1.02 . 1-02.0-00.0-00.01 . 02.2.02.38 . 5.1.2	Belanja Barang dan Jasa	2.209.959.750,00	1.204.984.140,00	(1.004.975.610,00)	54,53	
1.02 . 1-02.0-00.0-00.01 . 02.2.02.38 . 5.2	BELANJA MODAL	1.150.000.000,00	1.142.769.000,00	(7.231.000,00)	99,37	
1.02 . 1-02.0-00.0-00.01 . 02.2.02.38 . 5.2.2	Belanja Modal Peralatan dan Mesin	1.150.000.000,00	1.142.769.000,00	(7.231.000,00)	99,37	
1.02 . 1-02.0-00.0-00.01 . 02.2.03	<i>Penyelenggaraan Sistem Informasi Kesehatan secara Terintegrasi</i>	125.358.846,00	89.340.775,00	(36.018.071,00)	71,27	
1.02 . 1-02.0-00.0-00.01 . 02.2.03.01	<i>Pengelolaan Data dan Informasi Kesehatan</i>	83.904.900,00	47.904.700,00	(36.000.200,00)	57,09	
1.02 . 1-02.0-00.0-00.01 . 02.2.03.01 . 5.1	BELANJA OPERASI	83.904.900,00	47.904.700,00	(36.000.200,00)	57,09	
1.02 . 1-02.0-00.0-00.01 . 02.2.03.01 . 5.1.2	Belanja Barang dan Jasa	83.904.900,00	47.904.700,00	(36.000.200,00)	57,09	
1.02 . 1-02.0-00.0-00.01 . 02.2.03.02	<i>Pengelolaan Sistem Informasi Kesehatan</i>	41.453.946,00	41.436.075,00	(17.871,00)	99,96	
1.02 . 1-02.0-00.0-00.01 . 02.2.03.02 . 5.1	BELANJA OPERASI	41.453.946,00	41.436.075,00	(17.871,00)	99,96	
1.02 . 1-02.0-00.0-00.01 . 02.2.03.02 . 5.1.2	Belanja Barang dan Jasa	41.453.946,00	41.436.075,00	(17.871,00)	99,96	
1.02 . 1-02.0-00.0-00.01 . 02.2.04	<i>Penerbitan Izin Rumah Sakit Kelas C dan D serta Fasilitas Pelayanan Kesehatan Tingkat Daerah Kabupaten/Kota</i>	6.008.495.579,00	4.773.659.368,00	(1.234.836.211,00)	79,45	
1.02 . 1-02.0-00.0-00.01 . 02.2.04.03	<i>Peningkatan Mutu Pelayanan Fasilitas Kesehatan</i>	6.008.495.579,00	4.773.659.368,00	(1.234.836.211,00)	79,45	
1.02 . 1-02.0-00.0-00.01 . 02.2.04.03 . 5.1	BELANJA OPERASI	6.008.495.579,00	4.773.659.368,00	(1.234.836.211,00)	79,45	
1.02 . 1-02.0-00.0-00.01 . 02.2.04.03 . 5.1.1	Belanja Pegawai	3.465.687.034,00	3.267.514.860,00	(198.172.174,00)	94,28	
1.02 . 1-02.0-00.0-00.01 . 02.2.04.03 . 5.1.2	Belanja Barang dan Jasa	2.542.808.545,00	1.506.144.508,00	(1.036.664.037,00)	59,23	
1.02 . 1-02.0-00.0-00.01 . 03	Program Peningkatan Kapasitas Sumber Daya Manusia Kesehatan	83.581.488,00	72.417.288,00	(11.164.200,00)	86,64	

KODE REKENING	URAIAN	JUMLAH (Rp)		BERTAMBAH / (BERKURANG)		DASAR HUKUM
		ANGGARAN SETELAH PERUBAHAN	REALISASI	(Rp)	(%)	
1	2	3	4	5 = 4 - 3	6	7
1.02 . 1-02.0-00.0-00.01 . 03.2.02	Perencanaan Kebutuhan dan Pendayagunaan Sumberdaya Manusia Kesehatan untuk UKP dan UKM di Wilayah Kabupaten/Kota	31.080.000,00	30.979.800,00	(100.200,00)	99,68	
1.02 . 1-02.0-00.0-00.01 . 03.2.02.03	<i>Pembinaan dan Pengawasan Sumber Daya Manusia Kesehatan</i>	31.080.000,00	30.979.800,00	(100.200,00)	99,68	
1.02 . 1-02.0-00.0-00.01 . 03.2.02.03 . 5.1	BELANJA OPERASI	31.080.000,00	30.979.800,00	(100.200,00)	99,68	
1.02 . 1-02.0-00.0-00.01 . 03.2.02.03 . 5.1.2	Belanja Barang dan Jasa	31.080.000,00	30.979.800,00	(100.200,00)	99,68	
1.02 . 1-02.0-00.0-00.01 . 03.2.03	Pengembangan Mutu dan Peningkatan Kompetensi Teknis Sumber Daya Manusia Kesehatan Tingkat Daerah Kabupaten/Kota	52.501.488,00	41.437.488,00	(11.064.000,00)	78,93	
1.02 . 1-02.0-00.0-00.01 . 03.2.03.01	<i>Pengembangan Mutu dan Peningkatan Kompetensi Teknis Sumber Daya Manusia Kesehatan Tingkat Daerah Kabupaten/Kota</i>	52.501.488,00	41.437.488,00	(11.064.000,00)	78,93	
1.02 . 1-02.0-00.0-00.01 . 03.2.03.01 . 5.1	BELANJA OPERASI	52.501.488,00	41.437.488,00	(11.064.000,00)	78,93	
1.02 . 1-02.0-00.0-00.01 . 03.2.03.01 . 5.1.2	Belanja Barang dan Jasa	52.501.488,00	41.437.488,00	(11.064.000,00)	78,93	
1.02 . 1-02.0-00.0-00.01 . 04	Program Sediaan Farmasi, Alat Kesehatan Dan Makanan Minuman	35.068.934,00	35.048.934,00	(20.000,00)	99,94	
1.02 . 1-02.0-00.0-00.01 . 04.2.01	Pemberian Izin Apotek, Toko Obat, Toko Alat Kesehatan dan Optikal, Usaha Mikro Obat Tradisional (UMOT)	16.410.878,00	16.390.878,00	(20.000,00)	99,88	
1.02 . 1-02.0-00.0-00.01 . 04.2.01.01	<i>Pengendalian dan Pengawasan serta Tindak Lanjut Pengawasan Perizinan Apotek, Toko Obat, Toko Alat Kesehatan dan Optikal, Usaha Mikro Obat Tradisional (UMOT)</i>	16.410.878,00	16.390.878,00	(20.000,00)	99,88	
1.02 . 1-02.0-00.0-00.01 . 04.2.01.01 . 5.1	BELANJA OPERASI	16.410.878,00	16.390.878,00	(20.000,00)	99,88	
1.02 . 1-02.0-00.0-00.01 . 04.2.01.01 . 5.1.2	Belanja Barang dan Jasa	16.410.878,00	16.390.878,00	(20.000,00)	99,88	
1.02 . 1-02.0-00.0-00.01 . 04.2.03	Penerbitan Sertifikat Produksi Pangan Industri Rumah Tangga dan Nomor P-IRT sebagai Izin Produksi, untuk Produk Makanan Minuman Tertentu yang dapat Diproduksi oleh Industri Rumah Tangga	18.658.056,00	18.658.056,00	0,00	100,00	
1.02 . 1-02.0-00.0-00.01 . 04.2.03.01	<i>Pengendalian dan Pengawasan serta Tindak Lanjut Pengawasan Sertifikat Produksi Pangan Industri Rumah Tangga dan Nomor P-IRT Sebagai Izin Produksi, untuk Produk Makanan Minuman Tertentu yang dapat Diproduksi oleh Industri Rumah Tangga</i>	18.658.056,00	18.658.056,00	0,00	100,00	
1.02 . 1-02.0-00.0-00.01 . 04.2.03.01 . 5.1	BELANJA OPERASI	18.658.056,00	18.658.056,00	0,00	100,00	
1.02 . 1-02.0-00.0-00.01 . 04.2.03.01 . 5.1.2	Belanja Barang dan Jasa	18.658.056,00	18.658.056,00	0,00	100,00	

KODE REKENING	URAIAN	JUMLAH (Rp)		BERTAMBAH / (BERKURANG)		DASAR HUKUM
		ANGGARAN SETELAH PERUBAHAN	REALISASI	(Rp)	(%)	
1	2	3	4	5 = 4 - 3	6	7
1.02 . 1-02.0-00.0-00.01 . 05	Program Pemberdayaan Masyarakat Bidang Kesehatan	70.337.734,00	69.963.034,00	(374.700,00)	99,47	
1.02 . 1-02.0-00.0-00.01 . 05.2.01	Advokasi, Pemberdayaan, Kemitraan, Peningkatan Peran serta Masyarakat dan Lintas Sektor Tingkat Daerah Kabupaten/Kota	42.014.234,00	41.980.034,00	(34.200,00)	99,92	
1.02 . 1-02.0-00.0-00.01 . 05.2.01.01	<i>Peningkatan Upaya Promosi Kesehatan, Advokasi, Kemitraan dan Pemberdayaan Masyarakat</i>	42.014.234,00	41.980.034,00	(34.200,00)	99,92	
1.02 . 1-02.0-00.0-00.01 . 05.2.01.01 . 5.1	BELANJA OPERASI	42.014.234,00	41.980.034,00	(34.200,00)	99,92	
1.02 . 1-02.0-00.0-00.01 . 05.2.01.01 . 5.1.2	Belanja Barang dan Jasa	42.014.234,00	41.980.034,00	(34.200,00)	99,92	
1.02 . 1-02.0-00.0-00.01 . 05.2.02	Pelaksanaan Sehat dalam rangka Promotif Preventif Tingkat Daerah Kabupaten/Kota	28.323.500,00	27.983.000,00	(340.500,00)	98,80	
1.02 . 1-02.0-00.0-00.01 . 05.2.02.01	<i>Penyelenggaraan Promosi Kesehatan dan Gerakan Hidup Bersih dan Sehat</i>	28.323.500,00	27.983.000,00	(340.500,00)	98,80	
1.02 . 1-02.0-00.0-00.01 . 05.2.02.01 . 5.1	BELANJA OPERASI	28.323.500,00	27.983.000,00	(340.500,00)	98,80	
1.02 . 1-02.0-00.0-00.01 . 05.2.02.01 . 5.1.2	Belanja Barang dan Jasa	28.323.500,00	27.983.000,00	(340.500,00)	98,80	
	SURPLUS / (DEFISIT)	(265.191.099.383,00)	(227.256.975.870,62)	37.934.123.512,38	85,70	
1.02 . 1-02.0-00.0-00.01 . 00.0.00.00 . 6	PEMBIAYAAN DAERAH					
1.02 . 1-02.0-00.0-00.01 . 00.0.00.00 . 6.1	PENERIMAAN PEMBIAYAAN	2.045.211.371,00	5.699.915.159,96	3.654.703.788,96	278,70	
1.02 . 1-02.0-00.0-00.01 . 00.0.00.00 . 6.1.1	Sisa Lebih Perhitungan Anggaran Tahun Sebelumnya	2.045.211.371,00	5.699.915.159,96	3.654.703.788,96	278,70	
	PEMBIAYAAN NETTO	2.045.211.371,00	5.699.915.159,96	3.654.703.788,96	278,70	



PEMERINTAH KABUPATEN LOMBOK TENGAH
RINCIAN APBD MENURUT URUSAN PEMERINTAHAN DAERAH, ORGANISASI, PROGRAM, KEGIATAN, SUB KEGIATAN,
KELOMPOK, DAN JENIS PENDAPATAN, BELANJA DAN PEMBIAYAAN
 TAHUN ANGGARAN 2021

Urusan Pemerintahan : 1.02 URUSAN PEMERINTAHAN WAJIB YANG BERKAITAN DENGAN PELAYANAN DASAR Kesehatan
 Organisasi : 1.02 . 1-02.0-00.0-00.02 Rumah Sakit Umum Daerah

KODE REKENING	URAIAN	JUMLAH (Rp)		BERTAMBAH / (BERKURANG)		DASAR HUKUM
		ANGGARAN SETELAH PERUBAHAN	REALISASI	(Rp)	(%)	
1	2	3	4	5 = 4 - 3	6	7
1.02 . 1-02.0-00.0-00.02 . 00.0.00.00 . 4	PENDAPATAN DAERAH	55.017.304.000,00	49.513.993.720,53	(5.503.310.279,47)	90,00	
1.02 . 1-02.0-00.0-00.02 . 00.0.00.00 . 4.1	PENDAPATAN ASLI DAERAH (PAD)	55.017.304.000,00	49.513.993.720,53	(5.503.310.279,47)	90,00	
1.02 . 1-02.0-00.0-00.02 . 00.0.00.00 . 4.1.4	Lain-lain PAD yang Sah	55.017.304.000,00	49.513.993.720,53	(5.503.310.279,47)	90,00	
1.02 . 1-02.0-00.0-00.02 . 01.2.01.01 . 5	BELANJA DAERAH	183.281.090.063,00	162.572.565.110,30	(20.708.524.952,70)	88,70	
1.02 . 1-02.0-00.0-00.02 . 01	Program Penunjang Urusan Pemerintahan Daerah Kabupaten/Kota	92.294.621.994,00	79.745.145.066,30	(12.549.476.927,70)	86,40	
1.02 . 1-02.0-00.0-00.02 . 01.2.01	Perencanaan, Penganggaran, dan Evaluasi Kinerja Perangkat Daerah	33.492.528,00	22.635.300,00	(10.857.228,00)	67,58	
1.02 . 1-02.0-00.0-00.02 . 01.2.01.01	<i>Penyusunan Dokumen Perencanaan Perangkat Daerah</i>	10.637.878,00	8.212.000,00	(2.425.878,00)	77,20	
1.02 . 1-02.0-00.0-00.02 . 01.2.01.01 . 5.1	BELANJA OPERASI	10.637.878,00	8.212.000,00	(2.425.878,00)	77,20	
1.02 . 1-02.0-00.0-00.02 . 01.2.01.01 . 5.1.2	Belanja Barang dan Jasa	10.637.878,00	8.212.000,00	(2.425.878,00)	77,20	
1.02 . 1-02.0-00.0-00.02 . 01.2.01.06	<i>Koordinasi dan Penyusunan Laporan Capaian Kinerja dan Ikhtisar Realisasi Kinerja SKPD</i>	22.854.650,00	14.423.300,00	(8.431.350,00)	63,11	
1.02 . 1-02.0-00.0-00.02 . 01.2.01.06 . 5.1	BELANJA OPERASI	22.854.650,00	14.423.300,00	(8.431.350,00)	63,11	
1.02 . 1-02.0-00.0-00.02 . 01.2.01.06 . 5.1.2	Belanja Barang dan Jasa	22.854.650,00	14.423.300,00	(8.431.350,00)	63,11	
1.02 . 1-02.0-00.0-00.02 . 01.2.02	Administrasi Keuangan Perangkat Daerah	31.865.421.293,00	31.735.148.527,00	(130.272.766,00)	99,59	
1.02 . 1-02.0-00.0-00.02 . 01.2.02.01	<i>Penyediaan Gaji dan Tunjangan ASN</i>	31.723.583.993,00	31.613.696.527,00	(109.887.466,00)	99,65	
1.02 . 1-02.0-00.0-00.02 . 01.2.02.01 . 5.1	BELANJA OPERASI	31.723.583.993,00	31.613.696.527,00	(109.887.466,00)	99,65	
1.02 . 1-02.0-00.0-00.02 . 01.2.02.01 . 5.1.1	Belanja Pegawai	31.723.583.993,00	31.613.696.527,00	(109.887.466,00)	99,65	
1.02 . 1-02.0-00.0-00.02 . 01.2.02.07	<i>Koordinasi dan Penyusunan Laporan Keuangan Bulanan/Triwulanan/Semesteran SKPD</i>	141.837.300,00	121.452.000,00	(20.385.300,00)	85,63	
1.02 . 1-02.0-00.0-00.02 . 01.2.02.07 . 5.1	BELANJA OPERASI	141.837.300,00	121.452.000,00	(20.385.300,00)	85,63	
1.02 . 1-02.0-00.0-00.02 . 01.2.02.07 . 5.1.1	Belanja Pegawai	25.452.000,00	25.452.000,00	0,00	100,00	
1.02 . 1-02.0-00.0-00.02 . 01.2.02.07 . 5.1.2	Belanja Barang dan Jasa	116.385.300,00	96.000.000,00	(20.385.300,00)	82,48	

KODE REKENING	URAIAN	JUMLAH (Rp)		BERTAMBAH / (BERKURANG)		DASAR HUKUM
		ANGGARAN SETELAH PERUBAHAN	REALISASI	(Rp)	(%)	
1	2	3	4	5 = 4 - 3	6	7
1.02 . 1-02.0-00.0-00.02 . 01.2.06	Administrasi Umum Perangkat Daerah	110.149.000,00	96.323.200,00	(13.825.800,00)	87,45	
1.02 . 1-02.0-00.0-00.02 . 01.2.06.02	<i>Penyediaan Peralatan dan Perlengkapan Kantor</i>	97.390.000,00	88.250.000,00	(9.140.000,00)	90,62	
1.02 . 1-02.0-00.0-00.02 . 01.2.06.02 . 5.1	BELANJA OPERASI	79.890.000,00	71.750.000,00	(8.140.000,00)	89,81	
1.02 . 1-02.0-00.0-00.02 . 01.2.06.02 . 5.1.2	Belanja Barang dan Jasa	79.890.000,00	71.750.000,00	(8.140.000,00)	89,81	
1.02 . 1-02.0-00.0-00.02 . 01.2.06.02 . 5.2	BELANJA MODAL	17.500.000,00	16.500.000,00	(1.000.000,00)	94,29	
1.02 . 1-02.0-00.0-00.02 . 01.2.06.02 . 5.2.2	Belanja Modal Peralatan dan Mesin	17.500.000,00	16.500.000,00	(1.000.000,00)	94,29	
1.02 . 1-02.0-00.0-00.02 . 01.2.06.09	<i>Penyelenggaraan Rapat Koordinasi dan Konsultasi SKPD</i>	12.759.000,00	8.073.200,00	(4.685.800,00)	63,27	
1.02 . 1-02.0-00.0-00.02 . 01.2.06.09 . 5.1	BELANJA OPERASI	12.759.000,00	8.073.200,00	(4.685.800,00)	63,27	
1.02 . 1-02.0-00.0-00.02 . 01.2.06.09 . 5.1.2	Belanja Barang dan Jasa	12.759.000,00	8.073.200,00	(4.685.800,00)	63,27	
1.02 . 1-02.0-00.0-00.02 . 01.2.10	Peningkatan Pelayanan BLUD	60.285.559.173,00	47.891.038.039,30	(12.394.521.133,70)	79,44	
1.02 . 1-02.0-00.0-00.02 . 01.2.10.01	<i>Pelayanan dan Penunjang Pelayanan BLUD</i>	60.285.559.173,00	47.891.038.039,30	(12.394.521.133,70)	79,44	
1.02 . 1-02.0-00.0-00.02 . 01.2.10.01 . 5.1	BELANJA OPERASI	59.349.264.155,00	47.387.846.239,30	(11.961.417.915,70)	79,85	
1.02 . 1-02.0-00.0-00.02 . 01.2.10.01 . 5.1.1	Belanja Pegawai	20.203.520.665,00	15.833.355.124,00	(4.370.165.541,00)	78,37	
1.02 . 1-02.0-00.0-00.02 . 01.2.10.01 . 5.1.2	Belanja Barang dan Jasa	39.145.743.490,00	31.554.491.115,30	(7.591.252.374,70)	80,61	
1.02 . 1-02.0-00.0-00.02 . 01.2.10.01 . 5.2	BELANJA MODAL	936.295.018,00	503.191.800,00	(433.103.218,00)	53,74	
1.02 . 1-02.0-00.0-00.02 . 01.2.10.01 . 5.2.2	Belanja Modal Peralatan dan Mesin	936.295.018,00	503.191.800,00	(433.103.218,00)	53,74	
1.02 . 1-02.0-00.0-00.02 . 02	Program Pemenuhan Upaya Kesehatan Perorangan Dan Upaya Kesehatan Masyarakat	90.986.468.069,00	82.827.420.044,00	(8.159.048.025,00)	91,03	
1.02 . 1-02.0-00.0-00.02 . 02.2.01	<i>Penyediaan Fasilitas Pelayanan Kesehatan untuk UKM dan UKP Kewenangan Daerah Kabupaten/Kota</i>	69.856.985.569,00	65.423.157.200,00	(4.433.828.369,00)	93,65	
1.02 . 1-02.0-00.0-00.02 . 02.2.01.01	<i>Pembangunan Rumah Sakit beserta Sarana dan Prasarana Pendukungnya</i>	0,00	0,00	0,00	0,00	
1.02 . 1-02.0-00.0-00.02 . 02.2.01.01 . 5.1	BELANJA OPERASI	0,00	0,00	0,00	0,00	
1.02 . 1-02.0-00.0-00.02 . 02.2.01.01 . 5.1.2	Belanja Barang dan Jasa	0,00	0,00	0,00	0,00	
1.02 . 1-02.0-00.0-00.02 . 02.2.01.01 . 5.2	BELANJA MODAL	0,00	0,00	0,00	0,00	
1.02 . 1-02.0-00.0-00.02 . 02.2.01.01 . 5.2.3	Belanja Modal Gedung dan Bangunan	0,00	0,00	0,00	0,00	
1.02 . 1-02.0-00.0-00.02 . 02.2.01.05	<i>Pengembangan Rumah Sakit</i>	16.865.953.536,00	16.829.917.000,00	(36.036.536,00)	99,79	
1.02 . 1-02.0-00.0-00.02 . 02.2.01.05 . 5.1	BELANJA OPERASI	10.534.000,00	0,00	(10.534.000,00)	0,00	
1.02 . 1-02.0-00.0-00.02 . 02.2.01.05 . 5.1.2	Belanja Barang dan Jasa	10.534.000,00	0,00	(10.534.000,00)	0,00	
1.02 . 1-02.0-00.0-00.02 . 02.2.01.05 . 5.2	BELANJA MODAL	16.855.419.536,00	16.829.917.000,00	(25.502.536,00)	99,85	
1.02 . 1-02.0-00.0-00.02 . 02.2.01.05 . 5.2.3	Belanja Modal Gedung dan Bangunan	16.855.419.536,00	16.829.917.000,00	(25.502.536,00)	99,85	
1.02 . 1-02.0-00.0-00.02 . 02.2.01.14	<i>Pengadaan Alat Kesehatan/Alat Penunjang Medik Fasilitas Pelayanan Kesehatan</i>	44.895.705.530,00	40.501.538.300,00	(4.394.167.230,00)	90,21	

KODE REKENING	URAIAN	JUMLAH (Rp)		BERTAMBAH / (BERKURANG)		DASAR HUKUM
		ANGGARAN SETELAH PERUBAHAN	REALISASI	(Rp)	(%)	
1	2	3	4	5 = 4 - 3	6	7
1.02 . 1-02.0-00.0-00.02 . 02.2.01.14 . 5.1	BELANJA OPERASI	89.872.578,00	42.391.500,00	(47.481.078,00)	47,17	
1.02 . 1-02.0-00.0-00.02 . 02.2.01.14 . 5.1.2	Belanja Barang dan Jasa	89.872.578,00	42.391.500,00	(47.481.078,00)	47,17	
1.02 . 1-02.0-00.0-00.02 . 02.2.01.14 . 5.2	BELANJA MODAL	44.805.832.952,00	40.459.146.800,00	(4.346.686.152,00)	90,30	
1.02 . 1-02.0-00.0-00.02 . 02.2.01.14 . 5.2.2	Belanja Modal Peralatan dan Mesin	44.805.832.952,00	40.459.146.800,00	(4.346.686.152,00)	90,30	
1.02 . 1-02.0-00.0-00.02 . 02.2.01.16	<i>Pengadaan Obat, Vaksin</i>	5.608.631.196,00	5.608.254.900,00	(376.296,00)	99,99	
1.02 . 1-02.0-00.0-00.02 . 02.2.01.16 . 5.1	BELANJA OPERASI	5.608.631.196,00	5.608.254.900,00	(376.296,00)	99,99	
1.02 . 1-02.0-00.0-00.02 . 02.2.01.16 . 5.1.2	Belanja Barang dan Jasa	5.608.631.196,00	5.608.254.900,00	(376.296,00)	99,99	
1.02 . 1-02.0-00.0-00.02 . 02.2.01.17	<i>Pengadaan Bahan Habis Pakai</i>	2.486.695.307,00	2.483.447.000,00	(3.248.307,00)	99,87	
1.02 . 1-02.0-00.0-00.02 . 02.2.01.17 . 5.1	BELANJA OPERASI	2.486.695.307,00	2.483.447.000,00	(3.248.307,00)	99,87	
1.02 . 1-02.0-00.0-00.02 . 02.2.01.17 . 5.1.2	Belanja Barang dan Jasa	2.486.695.307,00	2.483.447.000,00	(3.248.307,00)	99,87	
1.02 . 1-02.0-00.0-00.02 . 02.2.02	Penyediaan Layanan Kesehatan untuk UKM dan UKP Rujukan Tingkat Daerah Kabupaten/Kota	21.129.482.500,00	17.404.262.844,00	(3.725.219.656,00)	82,37	
1.02 . 1-02.0-00.0-00.02 . 02.2.02.14	<i>Pengelolaan Pelayanan Kesehatan bagi Penduduk Terdampak Krisis Kesehatan Akibat Bencana dan/atau Berpotensi Bencana</i>	21.129.482.500,00	17.404.262.844,00	(3.725.219.656,00)	82,37	
1.02 . 1-02.0-00.0-00.02 . 02.2.02.14 . 5.1	BELANJA OPERASI	20.874.482.500,00	17.217.302.844,00	(3.657.179.656,00)	82,48	
1.02 . 1-02.0-00.0-00.02 . 02.2.02.14 . 5.1.2	Belanja Barang dan Jasa	20.874.482.500,00	17.217.302.844,00	(3.657.179.656,00)	82,48	
1.02 . 1-02.0-00.0-00.02 . 02.2.02.14 . 5.2	BELANJA MODAL	255.000.000,00	186.960.000,00	(68.040.000,00)	73,32	
1.02 . 1-02.0-00.0-00.02 . 02.2.02.14 . 5.2.2	Belanja Modal Peralatan dan Mesin	255.000.000,00	186.960.000,00	(68.040.000,00)	73,32	
	SURPLUS / (DEFISIT)	(128.263.786.063,00)	(113.058.571.389,77)	15.205.214.673,23	88,15	
1.02 . 1-02.0-00.0-00.02 . 00.0.00.00 . 6	PEMBIAYAAN DAERAH					
1.02 . 1-02.0-00.0-00.02 . 00.0.00.00 . 6.1	PENERIMAAN PEMBIAYAAN	5.268.255.173,00	5.292.708.526,14	24.453.353,14	100,46	
1.02 . 1-02.0-00.0-00.02 . 00.0.00.00 . 6.1.1	Sisa Lebih Perhitungan Anggaran Tahun Sebelumnya	5.268.255.173,00	5.292.708.526,14	24.453.353,14	100,46	
	PEMBIAYAAN NETTO	5.268.255.173,00	5.292.708.526,14	24.453.353,14	100,46	



PEMERINTAH KABUPATEN LOMBOK TENGAH
RINCIAN APBD MENURUT URUSAN PEMERINTAHAN DAERAH, ORGANISASI, PROGRAM, KEGIATAN, SUB KEGIATAN,
KELOMPOK, DAN JENIS PENDAPATAN, BELANJA DAN PEMBIAYAAN
 TAHUN ANGGARAN 2021

Urusan Pemerintahan : 1.03 URUSAN PEMERINTAHAN WAJIB YANG BERKAITAN DENGAN PELAYANAN DASAR Pekerjaan Umum dan Penataan Ruang
Organisasi : 1.03 . 1-03.0-00.0-00.01 Dinas Pekerjaan Umum dan Penataan Ruang

KODE REKENING	URAIAN	JUMLAH (Rp)		BERTAMBAH / (BERKURANG)		DASAR HUKUM
		ANGGARAN SETELAH PERUBAHAN	REALISASI	(Rp)	(%)	
1	2	3	4	5 = 4 - 3	6	7
1.03 . 1-03.0-00.0-00.01 . 00.0.00.00 . 4	PENDAPATAN DAERAH	396.990.000,00	2.989.783.383,31	2.592.793.383,31	753,11	
1.03 . 1-03.0-00.0-00.01 . 00.0.00.00 . 4.1	PENDAPATAN ASLI DAERAH (PAD)	396.990.000,00	2.989.783.383,31	2.592.793.383,31	753,11	
1.03 . 1-03.0-00.0-00.01 . 00.0.00.00 . 4.1.2	Retribusi Daerah	396.990.000,00	258.002.500,00	(138.987.500,00)	64,99	
1.03 . 1-03.0-00.0-00.01 . 00.0.00.00 . 4.1.4	Lain-lain PAD yang Sah	0,00	2.731.780.883,31	2.731.780.883,31	0,00	
1.03 . 1-03.0-00.0-00.01 . 01.2.01.01 . 5	BELANJA DAERAH	387.408.756.015,00	178.702.580.870,00	(208.706.175.145,00)	46,13	
1.03 . 1-03.0-00.0-00.01 . 01	Program Penunjang Urusan Pemerintahan Daerah Kabupaten/Kota	20.244.647.561,00	19.748.202.299,00	(496.445.262,00)	97,55	
1.03 . 1-03.0-00.0-00.01 . 01.2.01	Perencanaan, Penganggaran, dan Evaluasi Kinerja Perangkat Daerah	44.876.450,00	44.876.450,00	0,00	100,00	
1.03 . 1-03.0-00.0-00.01 . 01.2.01.01	<i>Penyusunan Dokumen Perencanaan Perangkat Daerah</i>	25.737.200,00	25.737.200,00	0,00	100,00	
1.03 . 1-03.0-00.0-00.01 . 01.2.01.01 . 5.1	BELANJA OPERASI	25.737.200,00	25.737.200,00	0,00	100,00	
1.03 . 1-03.0-00.0-00.01 . 01.2.01.01 . 5.1.2	Belanja Barang dan Jasa	25.737.200,00	25.737.200,00	0,00	100,00	
1.03 . 1-03.0-00.0-00.01 . 01.2.01.06	<i>Koordinasi dan Penyusunan Laporan Capaian Kinerja dan Ikhtisar Realisasi Kinerja SKPD</i>	19.139.250,00	19.139.250,00	0,00	100,00	
1.03 . 1-03.0-00.0-00.01 . 01.2.01.06 . 5.1	BELANJA OPERASI	19.139.250,00	19.139.250,00	0,00	100,00	
1.03 . 1-03.0-00.0-00.01 . 01.2.01.06 . 5.1.2	Belanja Barang dan Jasa	19.139.250,00	19.139.250,00	0,00	100,00	
1.03 . 1-03.0-00.0-00.01 . 01.2.02	Administrasi Keuangan Perangkat Daerah	18.776.666.910,00	18.402.851.913,00	(373.814.997,00)	98,01	
1.03 . 1-03.0-00.0-00.01 . 01.2.02.01	<i>Penyediaan Gaji dan Tunjangan ASN</i>	18.100.896.860,00	17.755.310.163,00	(345.586.697,00)	98,09	
1.03 . 1-03.0-00.0-00.01 . 01.2.02.01 . 5.1	BELANJA OPERASI	18.100.896.860,00	17.755.310.163,00	(345.586.697,00)	98,09	
1.03 . 1-03.0-00.0-00.01 . 01.2.02.01 . 5.1.1	Belanja Pegawai	18.100.896.860,00	17.755.310.163,00	(345.586.697,00)	98,09	
1.03 . 1-03.0-00.0-00.01 . 01.2.02.05	<i>Koordinasi dan Penyusunan Laporan Keuangan Akhir Tahun SKPD</i>	659.030.050,00	632.301.750,00	(26.728.300,00)	95,94	
1.03 . 1-03.0-00.0-00.01 . 01.2.02.05 . 5.1	BELANJA OPERASI	659.030.050,00	632.301.750,00	(26.728.300,00)	95,94	
1.03 . 1-03.0-00.0-00.01 . 01.2.02.05 . 5.1.1	Belanja Pegawai	144.942.000,00	144.942.000,00	0,00	100,00	

KODE REKENING	URAIAN	JUMLAH (Rp)		BERTAMBAH / (BERKURANG)		DASAR HUKUM
		ANGGARAN SETELAH PERUBAHAN	REALISASI	(Rp)	(%)	
1	2	3	4	5 = 4 - 3	6	7
1.03 . 1-03.0-00.0-00.01 . 01.2.02.05 . 5.1.2	Belanja Barang dan Jasa	514.088.050,00	487.359.750,00	(26.728.300,00)	94,80	
1.03 . 1-03.0-00.0-00.01 . 01.2.02.07	<i>Koordinasi dan Penyusunan Laporan Keuangan Bulanan/Triwulanan/Semesteran SKPD</i>	16.740.000,00	15.240.000,00	(1.500.000,00)	91,04	
1.03 . 1-03.0-00.0-00.01 . 01.2.02.07 . 5.1	BELANJA OPERASI	16.740.000,00	15.240.000,00	(1.500.000,00)	91,04	
1.03 . 1-03.0-00.0-00.01 . 01.2.02.07 . 5.1.2	Belanja Barang dan Jasa	16.740.000,00	15.240.000,00	(1.500.000,00)	91,04	
1.03 . 1-03.0-00.0-00.01 . 01.2.06	Administrasi Umum Perangkat Daerah	235.646.131,00	231.729.755,00	(3.916.376,00)	98,34	
1.03 . 1-03.0-00.0-00.01 . 01.2.06.02	<i>Penyediaan Peralatan dan Perlengkapan Kantor</i>	176.460.131,00	175.374.000,00	(1.086.131,00)	99,38	
1.03 . 1-03.0-00.0-00.01 . 01.2.06.02 . 5.1	BELANJA OPERASI	60.085.131,00	59.309.000,00	(776.131,00)	98,71	
1.03 . 1-03.0-00.0-00.01 . 01.2.06.02 . 5.1.2	Belanja Barang dan Jasa	60.085.131,00	59.309.000,00	(776.131,00)	98,71	
1.03 . 1-03.0-00.0-00.01 . 01.2.06.02 . 5.2	BELANJA MODAL	116.375.000,00	116.065.000,00	(310.000,00)	99,73	
1.03 . 1-03.0-00.0-00.01 . 01.2.06.02 . 5.2.2	Belanja Modal Peralatan dan Mesin	116.375.000,00	116.065.000,00	(310.000,00)	99,73	
1.03 . 1-03.0-00.0-00.01 . 01.2.06.09	<i>Penyelenggaraan Rapat Koordinasi dan Konsultasi SKPD</i>	59.186.000,00	56.355.755,00	(2.830.245,00)	95,22	
1.03 . 1-03.0-00.0-00.01 . 01.2.06.09 . 5.1	BELANJA OPERASI	59.186.000,00	56.355.755,00	(2.830.245,00)	95,22	
1.03 . 1-03.0-00.0-00.01 . 01.2.06.09 . 5.1.2	Belanja Barang dan Jasa	59.186.000,00	56.355.755,00	(2.830.245,00)	95,22	
1.03 . 1-03.0-00.0-00.01 . 01.2.08	Penyediaan Jasa Penunjang Urusan Pemerintahan Daerah	44.298.240,00	41.310.613,00	(2.987.627,00)	93,26	
1.03 . 1-03.0-00.0-00.01 . 01.2.08.02	<i>Penyediaan Jasa Komunikasi, Sumber Daya Air dan Listrik</i>	44.298.240,00	41.310.613,00	(2.987.627,00)	93,26	
1.03 . 1-03.0-00.0-00.01 . 01.2.08.02 . 5.1	BELANJA OPERASI	44.298.240,00	41.310.613,00	(2.987.627,00)	93,26	
1.03 . 1-03.0-00.0-00.01 . 01.2.08.02 . 5.1.2	Belanja Barang dan Jasa	44.298.240,00	41.310.613,00	(2.987.627,00)	93,26	
1.03 . 1-03.0-00.0-00.01 . 01.2.09	Pemeliharaan Barang Milik Daerah Penunjang Urusan Pemerintahan Daerah	1.143.159.830,00	1.027.433.568,00	(115.726.262,00)	89,88	
1.03 . 1-03.0-00.0-00.01 . 01.2.09.02	<i>Penyediaan Jasa Pemeliharaan, Biaya Pemeliharaan, Pajak dan Perizinan Kendaraan Dinas Operasional atau Lapangan</i>	248.934.321,00	220.879.141,00	(28.055.180,00)	88,73	
1.03 . 1-03.0-00.0-00.01 . 01.2.09.02 . 5.1	BELANJA OPERASI	200.934.321,00	177.359.541,00	(23.574.780,00)	88,27	
1.03 . 1-03.0-00.0-00.01 . 01.2.09.02 . 5.1.2	Belanja Barang dan Jasa	200.934.321,00	177.359.541,00	(23.574.780,00)	88,27	
1.03 . 1-03.0-00.0-00.01 . 01.2.09.02 . 5.2	BELANJA MODAL	48.000.000,00	43.519.600,00	(4.480.400,00)	90,67	
1.03 . 1-03.0-00.0-00.01 . 01.2.09.02 . 5.2.2	Belanja Modal Peralatan dan Mesin	48.000.000,00	43.519.600,00	(4.480.400,00)	90,67	
1.03 . 1-03.0-00.0-00.01 . 01.2.09.03	<i>Penyediaan Jasa Pemeliharaan, Biaya Pemeliharaan dan Perizinan Alat Besar</i>	894.225.509,00	806.554.427,00	(87.671.082,00)	90,20	
1.03 . 1-03.0-00.0-00.01 . 01.2.09.03 . 5.1	BELANJA OPERASI	884.380.759,00	797.554.427,00	(86.826.332,00)	90,18	
1.03 . 1-03.0-00.0-00.01 . 01.2.09.03 . 5.1.2	Belanja Barang dan Jasa	884.380.759,00	797.554.427,00	(86.826.332,00)	90,18	
1.03 . 1-03.0-00.0-00.01 . 01.2.09.03 . 5.2	BELANJA MODAL	9.844.750,00	9.000.000,00	(844.750,00)	91,42	

KODE REKENING	URAIAN	JUMLAH (Rp)		BERTAMBAH / (BERKURANG)		DASAR HUKUM
		ANGGARAN SETELAH PERUBAHAN	REALISASI	(Rp)	(%)	
1	2	3	4	5 = 4 - 3	6	7
1.03 . 1-03.0-00.0-00.01 . 01.2.09.03 . 5.2.2	Belanja Modal Peralatan dan Mesin	9.844.750,00	9.000.000,00	(844.750,00)	91,42	
1.03 . 1-03.0-00.0-00.01 . 02	Program Pengelolaan Sumber Daya Air (SDA)	33.211.581.599,00	28.267.906.111,00	(4.943.675.488,00)	85,11	
1.03 . 1-03.0-00.0-00.01 . 02.2.01	Pengelolaan SDA dan Bangunan Pengaman Pantai pada Wilayah Sungai (WS) dalam 1 (satu) Daerah Kabupaten/Kota	13.950.914.811,00	12.656.412.040,00	(1.294.502.771,00)	90,72	
1.03 . 1-03.0-00.0-00.01 . 02.2.01.01	<i>Penyusunan Rencana Teknis dan Dokumen Lingkungan Hidup untuk Konstruksi Bendungan, Embung, dan Bangunan Penampung Air Lainnya</i>	275.697.500,00	275.172.500,00	(525.000,00)	99,81	
1.03 . 1-03.0-00.0-00.01 . 02.2.01.01 . 5.1	BELANJA OPERASI	275.697.500,00	275.172.500,00	(525.000,00)	99,81	
1.03 . 1-03.0-00.0-00.01 . 02.2.01.01 . 5.1.2	Belanja Barang dan Jasa	275.697.500,00	275.172.500,00	(525.000,00)	99,81	
1.03 . 1-03.0-00.0-00.01 . 02.2.01.06	<i>Pembangunan Embung dan Penampung Air Lainnya</i>	12.470.474.851,00	11.213.584.900,00	(1.256.889.951,00)	89,92	
1.03 . 1-03.0-00.0-00.01 . 02.2.01.06 . 5.1	BELANJA OPERASI	12.463.474.851,00	11.207.334.900,00	(1.256.139.951,00)	89,92	
1.03 . 1-03.0-00.0-00.01 . 02.2.01.06 . 5.1.2	Belanja Barang dan Jasa	12.463.474.851,00	11.207.334.900,00	(1.256.139.951,00)	89,92	
1.03 . 1-03.0-00.0-00.01 . 02.2.01.06 . 5.2	BELANJA MODAL	7.000.000,00	6.250.000,00	(750.000,00)	89,29	
1.03 . 1-03.0-00.0-00.01 . 02.2.01.06 . 5.2.2	Belanja Modal Peralatan dan Mesin	7.000.000,00	6.250.000,00	(750.000,00)	89,29	
1.03 . 1-03.0-00.0-00.01 . 02.2.01.49	<i>Operasi dan Pemeliharaan Embung dan Penampung Air Lainnya</i>	1.118.654.960,00	1.081.581.840,00	(37.073.120,00)	96,69	
1.03 . 1-03.0-00.0-00.01 . 02.2.01.49 . 5.1	BELANJA OPERASI	1.118.654.960,00	1.081.581.840,00	(37.073.120,00)	96,69	
1.03 . 1-03.0-00.0-00.01 . 02.2.01.49 . 5.1.2	Belanja Barang dan Jasa	1.118.654.960,00	1.081.581.840,00	(37.073.120,00)	96,69	
1.03 . 1-03.0-00.0-00.01 . 02.2.01.63	<i>Koordinasi dan Sinkronisasi Peningkatan Kapasitas Kelembagaan Pengelolaan SDA Kewenangan Kabupaten/Kota</i>	86.087.500,00	86.072.800,00	(14.700,00)	99,98	
1.03 . 1-03.0-00.0-00.01 . 02.2.01.63 . 5.1	BELANJA OPERASI	86.087.500,00	86.072.800,00	(14.700,00)	99,98	
1.03 . 1-03.0-00.0-00.01 . 02.2.01.63 . 5.1.2	Belanja Barang dan Jasa	86.087.500,00	86.072.800,00	(14.700,00)	99,98	
1.03 . 1-03.0-00.0-00.01 . 02.2.02	Pengembangan dan Pengelolaan Sistem Irigasi Primer dan Sekunder pada Daerah Irigasi yang Luasnya dibawah 1000 Ha dalam 1 (satu) Daerah Kabupaten/Kota	19.260.666.788,00	15.611.494.071,00	(3.649.172.717,00)	81,05	
1.03 . 1-03.0-00.0-00.01 . 02.2.02.14	<i>Rehabilitasi Jaringan Irigasi Permukaan</i>	19.260.666.788,00	15.611.494.071,00	(3.649.172.717,00)	81,05	
1.03 . 1-03.0-00.0-00.01 . 02.2.02.14 . 5.1	BELANJA OPERASI	19.069.583.788,00	15.422.784.071,00	(3.646.799.717,00)	80,88	
1.03 . 1-03.0-00.0-00.01 . 02.2.02.14 . 5.1.2	Belanja Barang dan Jasa	19.069.583.788,00	15.422.784.071,00	(3.646.799.717,00)	80,88	
1.03 . 1-03.0-00.0-00.01 . 02.2.02.14 . 5.2	BELANJA MODAL	191.083.000,00	188.710.000,00	(2.373.000,00)	98,76	
1.03 . 1-03.0-00.0-00.01 . 02.2.02.14 . 5.2.2	Belanja Modal Peralatan dan Mesin	191.083.000,00	188.710.000,00	(2.373.000,00)	98,76	
1.03 . 1-03.0-00.0-00.01 . 03	Program Pengelolaan Dan Pengembangan Sistem Penyediaan Air Minum	31.071.466.350,00	30.198.758.298,00	(872.708.052,00)	97,19	

KODE REKENING	URAIAN	JUMLAH (Rp)		BERTAMBAH / (BERKURANG)		DASAR HUKUM
		ANGGARAN SETELAH PERUBAHAN	REALISASI	(Rp)	(%)	
1	2	3	4	5 = 4 - 3	6	7
1.03 . 1-03.0-00.0-00.01 . 03.2.01	Pengelolaan dan Pengembangan Sistem Penyediaan Air Minum (SPAM) di Daerah Kabupaten/Kota	31.071.466.350,00	30.198.758.298,00	(872.708.052,00)	97,19	
1.03 . 1-03.0-00.0-00.01 . 03.2.01.01	<i>Penyusunan Rencana, Kebijakan, Strategi dan Teknis SPAM</i>	1.258.593.750,00	1.255.330.500,00	(3.263.250,00)	99,74	
1.03 . 1-03.0-00.0-00.01 . 03.2.01.01 . 5.1	BELANJA OPERASI	1.258.593.750,00	1.255.330.500,00	(3.263.250,00)	99,74	
1.03 . 1-03.0-00.0-00.01 . 03.2.01.01 . 5.1.2	Belanja Barang dan Jasa	1.258.593.750,00	1.255.330.500,00	(3.263.250,00)	99,74	
1.03 . 1-03.0-00.0-00.01 . 03.2.01.08	<i>Perbaikan SPAM Jaringan Perpipaan di Kawasan Perdesaan</i>	20.502.260.600,00	20.367.460.648,00	(134.799.952,00)	99,34	
1.03 . 1-03.0-00.0-00.01 . 03.2.01.08 . 5.1	BELANJA OPERASI	20.428.760.600,00	20.294.057.648,00	(134.702.952,00)	99,34	
1.03 . 1-03.0-00.0-00.01 . 03.2.01.08 . 5.1.2	Belanja Barang dan Jasa	20.428.760.600,00	20.294.057.648,00	(134.702.952,00)	99,34	
1.03 . 1-03.0-00.0-00.01 . 03.2.01.08 . 5.2	BELANJA MODAL	73.500.000,00	73.403.000,00	(97.000,00)	99,87	
1.03 . 1-03.0-00.0-00.01 . 03.2.01.08 . 5.2.2	Belanja Modal Peralatan dan Mesin	73.500.000,00	73.403.000,00	(97.000,00)	99,87	
1.03 . 1-03.0-00.0-00.01 . 03.2.01.17	<i>Pembangunan Baru SPAM Bukan Jaringan Perpipaan di Kawasan Perdesaan</i>	7.992.259.000,00	7.320.009.150,00	(672.249.850,00)	91,59	
1.03 . 1-03.0-00.0-00.01 . 03.2.01.17 . 5.1	BELANJA OPERASI	7.992.259.000,00	7.320.009.150,00	(672.249.850,00)	91,59	
1.03 . 1-03.0-00.0-00.01 . 03.2.01.17 . 5.1.2	Belanja Barang dan Jasa	7.992.259.000,00	7.320.009.150,00	(672.249.850,00)	91,59	
1.03 . 1-03.0-00.0-00.01 . 03.2.01.19	<i>Perluasan SPAM Jaringan Perpipaan di Kawasan Perdesaan</i>	1.318.353.000,00	1.255.958.000,00	(62.395.000,00)	95,27	
1.03 . 1-03.0-00.0-00.01 . 03.2.01.19 . 5.1	BELANJA OPERASI	1.318.353.000,00	1.255.958.000,00	(62.395.000,00)	95,27	
1.03 . 1-03.0-00.0-00.01 . 03.2.01.19 . 5.1.2	Belanja Barang dan Jasa	1.318.353.000,00	1.255.958.000,00	(62.395.000,00)	95,27	
1.03 . 1-03.0-00.0-00.01 . 08	Program Penataan Bangunan Gedung	51.499.655.898,00	51.147.478.006,00	(352.177.892,00)	99,32	
1.03 . 1-03.0-00.0-00.01 . 08.2.01	Penyelenggaraan Bangunan Gedung di Wilayah Daerah Kabupaten/Kota, Pemberian Izin Mendirikan Bangunan (IMB) dan Sertifikat Laik Fungsi Bangunan Gedung	51.499.655.898,00	51.147.478.006,00	(352.177.892,00)	99,32	
1.03 . 1-03.0-00.0-00.01 . 08.2.01.02	<i>Perencanaan, Pembangunan, Pengawasan dan Pemanfaatan Bangunan Gedung Daerah Kabupaten/Kota</i>	51.499.655.898,00	51.147.478.006,00	(352.177.892,00)	99,32	
1.03 . 1-03.0-00.0-00.01 . 08.2.01.02 . 5.1	BELANJA OPERASI	4.602.087.141,00	4.595.657.884,00	(6.429.257,00)	99,86	
1.03 . 1-03.0-00.0-00.01 . 08.2.01.02 . 5.1.2	Belanja Barang dan Jasa	4.602.087.141,00	4.595.657.884,00	(6.429.257,00)	99,86	
1.03 . 1-03.0-00.0-00.01 . 08.2.01.02 . 5.2	BELANJA MODAL	46.897.568.757,00	46.551.820.122,00	(345.748.635,00)	99,26	
1.03 . 1-03.0-00.0-00.01 . 08.2.01.02 . 5.2.2	Belanja Modal Peralatan dan Mesin	239.600.000,00	54.100.000,00	(185.500.000,00)	22,58	
1.03 . 1-03.0-00.0-00.01 . 08.2.01.02 . 5.2.3	Belanja Modal Gedung dan Bangunan	46.657.968.757,00	46.497.720.122,00	(160.248.635,00)	99,66	
1.03 . 1-03.0-00.0-00.01 . 10	Program Penyelenggaraan Jalan	250.151.794.935,00	48.184.082.824,00	(201.967.712.111,00)	19,26	
1.03 . 1-03.0-00.0-00.01 . 10.2.01	Penyelenggaraan Jalan Kabupaten/Kota	250.151.794.935,00	48.184.082.824,00	(201.967.712.111,00)	19,26	

KODE REKENING	URAIAN	JUMLAH (Rp)		BERTAMBAH / (BERKURANG)		DASAR HUKUM
		ANGGARAN SETELAH PERUBAHAN	REALISASI	(Rp)	(%)	
1	2	3	4	5 = 4 - 3	6	7
1.03 . 1-03.0-00.0-00.01 . 10.2.01.01	<i>Penyusunan Rencana, Kebijakan, Strategi Pengembangan Jaringan Jalan Serta Perencanaan Teknis Penyelenggaraan Jalan dan Jembatan</i>	346.867.500,00	344.527.000,00	(2.340.500,00)	99,33	
1.03 . 1-03.0-00.0-00.01 . 10.2.01.01 . 5.1	BELANJA OPERASI	346.867.500,00	344.527.000,00	(2.340.500,00)	99,33	
1.03 . 1-03.0-00.0-00.01 . 10.2.01.01 . 5.1.2	Belanja Barang dan Jasa	346.867.500,00	344.527.000,00	(2.340.500,00)	99,33	
1.03 . 1-03.0-00.0-00.01 . 10.2.01.04	<i>Survei Kondisi Jalan/Jembatan</i>	532.484.500,00	530.539.000,00	(1.945.500,00)	99,63	
1.03 . 1-03.0-00.0-00.01 . 10.2.01.04 . 5.1	BELANJA OPERASI	532.484.500,00	530.539.000,00	(1.945.500,00)	99,63	
1.03 . 1-03.0-00.0-00.01 . 10.2.01.04 . 5.1.2	Belanja Barang dan Jasa	532.484.500,00	530.539.000,00	(1.945.500,00)	99,63	
1.03 . 1-03.0-00.0-00.01 . 10.2.01.08	<i>Rekonstruksi Jalan</i>	246.282.587.490,00	44.426.804.074,00	(201.855.783.416,00)	18,04	
1.03 . 1-03.0-00.0-00.01 . 10.2.01.08 . 5.1	BELANJA OPERASI	20.083.092.990,00	18.491.695.074,00	(1.591.397.916,00)	92,08	
1.03 . 1-03.0-00.0-00.01 . 10.2.01.08 . 5.1.2	Belanja Barang dan Jasa	20.083.092.990,00	18.491.695.074,00	(1.591.397.916,00)	92,08	
1.03 . 1-03.0-00.0-00.01 . 10.2.01.08 . 5.2	BELANJA MODAL	226.199.494.500,00	25.935.109.000,00	(200.264.385.500,00)	11,47	
1.03 . 1-03.0-00.0-00.01 . 10.2.01.08 . 5.2.2	Belanja Modal Peralatan dan Mesin	3.500.000,00	3.500.000,00	0,00	100,00	
1.03 . 1-03.0-00.0-00.01 . 10.2.01.08 . 5.2.4	Belanja Modal Jalan, Jaringan, dan Irigasi	226.195.994.500,00	25.931.609.000,00	(200.264.385.500,00)	11,46	
1.03 . 1-03.0-00.0-00.01 . 10.2.01.10	<i>Pemeliharaan Berkala Jalan</i>	357.955.490,00	355.750.250,00	(2.205.240,00)	99,38	
1.03 . 1-03.0-00.0-00.01 . 10.2.01.10 . 5.1	BELANJA OPERASI	357.955.490,00	355.750.250,00	(2.205.240,00)	99,38	
1.03 . 1-03.0-00.0-00.01 . 10.2.01.10 . 5.1.2	Belanja Barang dan Jasa	357.955.490,00	355.750.250,00	(2.205.240,00)	99,38	
1.03 . 1-03.0-00.0-00.01 . 10.2.01.11	<i>Pemeliharaan Rutin Jalan</i>	2.631.899.955,00	2.526.462.500,00	(105.437.455,00)	95,99	
1.03 . 1-03.0-00.0-00.01 . 10.2.01.11 . 5.1	BELANJA OPERASI	2.603.276.847,00	2.497.856.500,00	(105.420.347,00)	95,95	
1.03 . 1-03.0-00.0-00.01 . 10.2.01.11 . 5.1.2	Belanja Barang dan Jasa	2.603.276.847,00	2.497.856.500,00	(105.420.347,00)	95,95	
1.03 . 1-03.0-00.0-00.01 . 10.2.01.11 . 5.2	BELANJA MODAL	28.623.108,00	28.606.000,00	(17.108,00)	99,94	
1.03 . 1-03.0-00.0-00.01 . 10.2.01.11 . 5.2.2	Belanja Modal Peralatan dan Mesin	28.623.108,00	28.606.000,00	(17.108,00)	99,94	
1.03 . 1-03.0-00.0-00.01 . 11	Program Pengembangan Jasa Konstruksi	80.653.350,00	8.043.829,00	(72.609.521,00)	9,97	
1.03 . 1-03.0-00.0-00.01 . 11.2.01	Penyelenggaraan Pelatihan Tenaga Terampil Konstruksi	80.653.350,00	8.043.829,00	(72.609.521,00)	9,97	
1.03 . 1-03.0-00.0-00.01 . 11.2.01.01	<i>Penyiapan Training Need Assessment (TNA) Pelatihan Tenaga Terampil Konstruksi</i>	80.653.350,00	8.043.829,00	(72.609.521,00)	9,97	
1.03 . 1-03.0-00.0-00.01 . 11.2.01.01 . 5.1	BELANJA OPERASI	80.653.350,00	8.043.829,00	(72.609.521,00)	9,97	
1.03 . 1-03.0-00.0-00.01 . 11.2.01.01 . 5.1.2	Belanja Barang dan Jasa	80.653.350,00	8.043.829,00	(72.609.521,00)	9,97	
1.03 . 1-03.0-00.0-00.01 . 12	Program Penyelenggaraan Penataan Ruang	1.148.956.322,00	1.148.109.503,00	(846.819,00)	99,93	
1.03 . 1-03.0-00.0-00.01 . 12.2.01	Penetapan Rencana Tata Ruang Wilayah (RTRW) dan Rencana Rinci Tata Ruang (RRTR) Kabupaten/Kota	732.938.590,00	732.605.586,00	(333.004,00)	99,95	

KODE REKENING	URAIAN	JUMLAH (Rp)		BERTAMBAH / (BERKURANG)		DASAR HUKUM
		ANGGARAN SETELAH PERUBAHAN	REALISASI	(Rp)	(%)	
1	2	3	4	5 = 4 - 3	6	7
1.03 . 1-03.0-00.0-00.01 . 12.2.01.03	<i>Penetapan Kebijakan dalam rangka Pelaksanaan Penataan Ruang</i>	732.938.590,00	732.605.586,00	(333.004,00)	99,95	
1.03 . 1-03.0-00.0-00.01 . 12.2.01.03 . 5.1	BELANJA OPERASI	710.938.590,00	710.605.586,00	(333.004,00)	99,95	
1.03 . 1-03.0-00.0-00.01 . 12.2.01.03 . 5.1.2	Belanja Barang dan Jasa	710.938.590,00	710.605.586,00	(333.004,00)	99,95	
1.03 . 1-03.0-00.0-00.01 . 12.2.01.03 . 5.2	BELANJA MODAL	22.000.000,00	22.000.000,00	0,00	100,00	
1.03 . 1-03.0-00.0-00.01 . 12.2.01.03 . 5.2.2	Belanja Modal Peralatan dan Mesin	22.000.000,00	22.000.000,00	0,00	100,00	
1.03 . 1-03.0-00.0-00.01 . 12.2.02	Koordinasi dan Sinkronisasi Perencanaan Tata Ruang Daerah Kabupaten/Kota	120.829.072,00	120.392.917,00	(436.155,00)	99,64	
1.03 . 1-03.0-00.0-00.01 . 12.2.02.03	<i>Peningkatan Peran Masyarakat dalam Penataan Ruang</i>	120.829.072,00	120.392.917,00	(436.155,00)	99,64	
1.03 . 1-03.0-00.0-00.01 . 12.2.02.03 . 5.1	BELANJA OPERASI	110.829.072,00	110.392.917,00	(436.155,00)	99,61	
1.03 . 1-03.0-00.0-00.01 . 12.2.02.03 . 5.1.2	Belanja Barang dan Jasa	110.829.072,00	110.392.917,00	(436.155,00)	99,61	
1.03 . 1-03.0-00.0-00.01 . 12.2.02.03 . 5.2	BELANJA MODAL	10.000.000,00	10.000.000,00	0,00	100,00	
1.03 . 1-03.0-00.0-00.01 . 12.2.02.03 . 5.2.2	Belanja Modal Peralatan dan Mesin	10.000.000,00	10.000.000,00	0,00	100,00	
1.03 . 1-03.0-00.0-00.01 . 12.2.03	Koordinasi dan Sinkronisasi Pemanfaatan Ruang Daerah Kabupaten/Kota	295.188.660,00	295.111.000,00	(77.660,00)	99,97	
1.03 . 1-03.0-00.0-00.01 . 12.2.03.02	<i>Sistem Informasi Penataan Ruang</i>	295.188.660,00	295.111.000,00	(77.660,00)	99,97	
1.03 . 1-03.0-00.0-00.01 . 12.2.03.02 . 5.1	BELANJA OPERASI	295.188.660,00	295.111.000,00	(77.660,00)	99,97	
1.03 . 1-03.0-00.0-00.01 . 12.2.03.02 . 5.1.2	Belanja Barang dan Jasa	295.188.660,00	295.111.000,00	(77.660,00)	99,97	
	SURPLUS / (DEFISIT)	(387.011.766.015,00)	(175.712.797.486,69)	211.298.968.528,31	45,40	



PEMERINTAH KABUPATEN LOMBOK TENGAH
RINCIAN APBD MENURUT URUSAN PEMERINTAHAN DAERAH, ORGANISASI, PROGRAM, KEGIATAN, SUB KEGIATAN,
KELOMPOK, DAN JENIS PENDAPATAN, BELANJA DAN PEMBIAYAAN

TAHUN ANGGARAN 2021

Urusan Pemerintahan : 1.04 URUSAN PEMERINTAHAN WAJIB YANG BERKAITAN DENGAN PELAYANAN DASAR Perumahan Rakyat dan Kawasan Pemukiman

Organisasi : 1.04 . 1-04.1-03.2-10.01 Dinas Perumahan dan Kawasan Permukiman

KODE REKENING	URAIAN	JUMLAH (Rp)		BERTAMBAH / (BERKURANG)		DASAR HUKUM
		ANGGARAN SETELAH PERUBAHAN	REALISASI	(Rp)	(%)	
1	2	3	4	5 = 4 - 3	6	7
1.04 . 1-04.1-03.2-10.01 . 00.0.00.00 . 4	PENDAPATAN DAERAH	99.120.000,00	47.211.126,00	(51.908.874,00)	47,63	
1.04 . 1-04.1-03.2-10.01 . 00.0.00.00 . 4.1	PENDAPATAN ASLI DAERAH (PAD)	99.120.000,00	47.211.126,00	(51.908.874,00)	47,63	
1.04 . 1-04.1-03.2-10.01 . 00.0.00.00 . 4.1.2	Retribusi Daerah	99.120.000,00	39.260.000,00	(59.860.000,00)	39,61	
1.04 . 1-04.1-03.2-10.01 . 00.0.00.00 . 4.1.4	Lain-lain PAD yang Sah	0,00	7.951.126,00	7.951.126,00	0,00	
1.04 . 1-04.1-03.2-10.01 . 01.2.01.06 . 5	BELANJA DAERAH	34.102.054.925,00	32.868.474.906,00	(1.233.580.019,00)	96,38	
1.04 . 1-04.1-03.2-10.01 . 01	Program Penunjang Urusan Pemerintahan Daerah Kabupaten/Kota	5.902.108.162,00	5.376.749.701,00	(525.358.461,00)	91,10	
1.04 . 1-04.1-03.2-10.01 . 01.2.01	Perencanaan, Penganggaran, dan Evaluasi Kinerja Perangkat Daerah	40.148.700,00	35.963.700,00	(4.185.000,00)	89,58	
1.04 . 1-04.1-03.2-10.01 . 01.2.01.06	<i>Koordinasi dan Penyusunan Laporan Capaian Kinerja dan Ikhtisar Realisasi Kinerja SKPD</i>	40.148.700,00	35.963.700,00	(4.185.000,00)	89,58	
1.04 . 1-04.1-03.2-10.01 . 01.2.01.06 . 5.1	BELANJA OPERASI	40.148.700,00	35.963.700,00	(4.185.000,00)	89,58	
1.04 . 1-04.1-03.2-10.01 . 01.2.01.06 . 5.1.2	Belanja Barang dan Jasa	40.148.700,00	35.963.700,00	(4.185.000,00)	89,58	
1.04 . 1-04.1-03.2-10.01 . 01.2.02	Administrasi Keuangan Perangkat Daerah	5.171.504.428,00	4.810.823.366,00	(360.681.062,00)	93,03	
1.04 . 1-04.1-03.2-10.01 . 01.2.02.01	<i>Penyediaan Gaji dan Tunjangan ASN</i>	5.128.676.428,00	4.767.995.366,00	(360.681.062,00)	92,97	
1.04 . 1-04.1-03.2-10.01 . 01.2.02.01 . 5.1	BELANJA OPERASI	5.128.676.428,00	4.767.995.366,00	(360.681.062,00)	92,97	
1.04 . 1-04.1-03.2-10.01 . 01.2.02.01 . 5.1.1	Belanja Pegawai	5.128.676.428,00	4.767.995.366,00	(360.681.062,00)	92,97	
1.04 . 1-04.1-03.2-10.01 . 01.2.02.03	<i>Pelaksanaan Penatausahaan dan Pengujian/Verifikasi Keuangan SKPD</i>	42.828.000,00	42.828.000,00	0,00	100,00	
1.04 . 1-04.1-03.2-10.01 . 01.2.02.03 . 5.1	BELANJA OPERASI	42.828.000,00	42.828.000,00	0,00	100,00	
1.04 . 1-04.1-03.2-10.01 . 01.2.02.03 . 5.1.1	Belanja Pegawai	41.328.000,00	41.328.000,00	0,00	100,00	
1.04 . 1-04.1-03.2-10.01 . 01.2.02.03 . 5.1.2	Belanja Barang dan Jasa	1.500.000,00	1.500.000,00	0,00	100,00	
1.04 . 1-04.1-03.2-10.01 . 01.2.06	Administrasi Umum Perangkat Daerah	92.710.000,00	44.006.800,00	(48.703.200,00)	47,47	
1.04 . 1-04.1-03.2-10.01 . 01.2.06.04	<i>Penyediaan Bahan Logistik Kantor</i>	35.250.000,00	35.250.000,00	0,00	100,00	

KODE REKENING	URAIAN	JUMLAH (Rp)		BERTAMBAH / (BERKURANG)		DASAR HUKUM
		ANGGARAN SETELAH PERUBAHAN	REALISASI	(Rp)	(%)	
1	2	3	4	5 = 4 - 3	6	7
1.04 . 1-04.1-03.2-10.01 . 01.2.06.04 . 5.1	BELANJA OPERASI	35.250.000,00	35.250.000,00	0,00	100,00	
1.04 . 1-04.1-03.2-10.01 . 01.2.06.04 . 5.1.2	Belanja Barang dan Jasa	35.250.000,00	35.250.000,00	0,00	100,00	
1.04 . 1-04.1-03.2-10.01 . 01.2.06.09	<i>Penyelenggaraan Rapat Koordinasi dan Konsultasi SKPD</i>	57.460.000,00	8.756.800,00	(48.703.200,00)	15,24	
1.04 . 1-04.1-03.2-10.01 . 01.2.06.09 . 5.1	BELANJA OPERASI	57.460.000,00	8.756.800,00	(48.703.200,00)	15,24	
1.04 . 1-04.1-03.2-10.01 . 01.2.06.09 . 5.1.2	Belanja Barang dan Jasa	57.460.000,00	8.756.800,00	(48.703.200,00)	15,24	
1.04 . 1-04.1-03.2-10.01 . 01.2.08	Penyediaan Jasa Penunjang Urusan Pemerintahan Daerah	333.716.648,00	250.330.788,00	(83.385.860,00)	75,01	
1.04 . 1-04.1-03.2-10.01 . 01.2.08.02	<i>Penyediaan Jasa Komunikasi, Sumber Daya Air dan Listrik</i>	178.832.400,00	95.504.302,00	(83.328.098,00)	53,40	
1.04 . 1-04.1-03.2-10.01 . 01.2.08.02 . 5.1	BELANJA OPERASI	178.832.400,00	95.504.302,00	(83.328.098,00)	53,40	
1.04 . 1-04.1-03.2-10.01 . 01.2.08.02 . 5.1.2	Belanja Barang dan Jasa	178.832.400,00	95.504.302,00	(83.328.098,00)	53,40	
1.04 . 1-04.1-03.2-10.01 . 01.2.08.03	<i>Penyediaan Jasa Peralatan dan Perlengkapan Kantor</i>	154.884.248,00	154.826.486,00	(57.762,00)	99,96	
1.04 . 1-04.1-03.2-10.01 . 01.2.08.03 . 5.1	BELANJA OPERASI	140.384.248,00	140.326.486,00	(57.762,00)	99,96	
1.04 . 1-04.1-03.2-10.01 . 01.2.08.03 . 5.1.2	Belanja Barang dan Jasa	140.384.248,00	140.326.486,00	(57.762,00)	99,96	
1.04 . 1-04.1-03.2-10.01 . 01.2.08.03 . 5.2	BELANJA MODAL	14.500.000,00	14.500.000,00	0,00	100,00	
1.04 . 1-04.1-03.2-10.01 . 01.2.08.03 . 5.2.2	Belanja Modal Peralatan dan Mesin	14.500.000,00	14.500.000,00	0,00	100,00	
1.04 . 1-04.1-03.2-10.01 . 01.2.09	Pemeliharaan Barang Milik Daerah Penunjang Urusan Pemerintahan Daerah	264.028.386,00	235.625.047,00	(28.403.339,00)	89,24	
1.04 . 1-04.1-03.2-10.01 . 01.2.09.02	<i>Penyediaan Jasa Pemeliharaan, Biaya Pemeliharaan, Pajak dan Perizinan Kendaraan Dinas Operasional atau Lapangan</i>	129.297.000,00	101.035.047,00	(28.261.953,00)	78,14	
1.04 . 1-04.1-03.2-10.01 . 01.2.09.02 . 5.1	BELANJA OPERASI	129.297.000,00	101.035.047,00	(28.261.953,00)	78,14	
1.04 . 1-04.1-03.2-10.01 . 01.2.09.02 . 5.1.2	Belanja Barang dan Jasa	129.297.000,00	101.035.047,00	(28.261.953,00)	78,14	
1.04 . 1-04.1-03.2-10.01 . 01.2.09.09	<i>Pemeliharaan/Rehabilitasi Gedung Kantor dan Bangunan Lainnya</i>	134.731.386,00	134.590.000,00	(141.386,00)	99,90	
1.04 . 1-04.1-03.2-10.01 . 01.2.09.09 . 5.1	BELANJA OPERASI	134.731.386,00	134.590.000,00	(141.386,00)	99,90	
1.04 . 1-04.1-03.2-10.01 . 01.2.09.09 . 5.1.2	Belanja Barang dan Jasa	134.731.386,00	134.590.000,00	(141.386,00)	99,90	
1.04 . 1-04.1-03.2-10.01 . 02	Program Pengembangan Perumahan	726.265.261,00	722.096.185,00	(4.169.076,00)	99,43	
1.04 . 1-04.1-03.2-10.01 . 02.2.01	Pendataan Penyediaan dan Rehabilitasi Rumah Korban Bencana atau Relokasi Program Kabupaten/Kota	152.118.100,00	152.018.100,00	(100.000,00)	99,93	
1.04 . 1-04.1-03.2-10.01 . 02.2.01.05	<i>Pendataan dan Verifikasi Penerima Rumah bagi Korban Bencana Alam atau Terkena Relokasi Program Kabupaten/Kota</i>	152.118.100,00	152.018.100,00	(100.000,00)	99,93	
1.04 . 1-04.1-03.2-10.01 . 02.2.01.05 . 5.1	BELANJA OPERASI	152.118.100,00	152.018.100,00	(100.000,00)	99,93	

KODE REKENING	URAIAN	JUMLAH (Rp)		BERTAMBAH / (BERKURANG)		DASAR HUKUM
		ANGGARAN SETELAH PERUBAHAN	REALISASI	(Rp)	(%)	
1	2	3	4	5 = 4 - 3	6	7
1.04 . 1-04.1-03.2-10.01 . 02.2.01.05 . 5.1.2	Belanja Barang dan Jasa	152.118.100,00	152.018.100,00	(100.000,00)	99,93	
1.04 . 1-04.1-03.2-10.01 . 02.2.05	Pembinaan Pengelolaan Rumah Susun Umum dan/atau Rumah Khusus	574.147.161,00	570.078.085,00	(4.069.076,00)	99,29	
1.04 . 1-04.1-03.2-10.01 . 02.2.05.02	<i>Penatausahaan Pemanfaatan Rumah Susun Umum dan/atau Rumah Khusus</i>	574.147.161,00	570.078.085,00	(4.069.076,00)	99,29	
1.04 . 1-04.1-03.2-10.01 . 02.2.05.02 . 5.1	BELANJA OPERASI	574.147.161,00	570.078.085,00	(4.069.076,00)	99,29	
1.04 . 1-04.1-03.2-10.01 . 02.2.05.02 . 5.1.2	Belanja Barang dan Jasa	574.147.161,00	570.078.085,00	(4.069.076,00)	99,29	
1.04 . 1-04.1-03.2-10.01 . 03	Program Kawasan Permukiman	216.535.000,00	216.283.000,00	(252.000,00)	99,88	
1.04 . 1-04.1-03.2-10.01 . 03.2.02	Penataan dan Peningkatan Kualitas Kawasan Permukiman Kumuh dengan Luas di Bawah 10 (sepuluh) Ha	216.535.000,00	216.283.000,00	(252.000,00)	99,88	
1.04 . 1-04.1-03.2-10.01 . 03.2.02.02	<i>Penyusunan Rencana Pencegahan dan Peningkatan Kualitas Perumahan Kumuh dan Permukiman Kumuh</i>	216.535.000,00	216.283.000,00	(252.000,00)	99,88	
1.04 . 1-04.1-03.2-10.01 . 03.2.02.02 . 5.1	BELANJA OPERASI	216.535.000,00	216.283.000,00	(252.000,00)	99,88	
1.04 . 1-04.1-03.2-10.01 . 03.2.02.02 . 5.1.2	Belanja Barang dan Jasa	216.535.000,00	216.283.000,00	(252.000,00)	99,88	
1.04 . 1-04.1-03.2-10.01 . 04	Program Perumahan Dan Kawasan Permukiman Kumuh	2.405.592.220,00	2.391.041.000,00	(14.551.220,00)	99,40	
1.04 . 1-04.1-03.2-10.01 . 04.2.01	Pencegahan Perumahan dan Kawasan Permukiman Kumuh pada Daerah Kabupaten/Kota	2.405.592.220,00	2.391.041.000,00	(14.551.220,00)	99,40	
1.04 . 1-04.1-03.2-10.01 . 04.2.01.01	<i>Perbaikan Rumah Tidak Layak Huni untuk Pencegahan terhadap Tumbuh dan Berkembangnya Permukiman Kumuh diluar Kawasan Permukiman Kumuh dengan Luas di Bawah 10 (sepuluh) Ha</i>	2.405.592.220,00	2.391.041.000,00	(14.551.220,00)	99,40	
1.04 . 1-04.1-03.2-10.01 . 04.2.01.01 . 5.1	BELANJA OPERASI	2.405.592.220,00	2.391.041.000,00	(14.551.220,00)	99,40	
1.04 . 1-04.1-03.2-10.01 . 04.2.01.01 . 5.1.2	Belanja Barang dan Jasa	2.405.592.220,00	2.391.041.000,00	(14.551.220,00)	99,40	
1.04 . 1-04.1-03.2-10.01 . 04.2.01.01 . 5.1.6	Belanja Bantuan Sosial	0,00	0,00	0,00	0,00	
1.04 . 1-04.1-03.2-10.01 . 05	Program Peningkatan Prasarana, Sarana Dan Utilitas Umum (PSU)	9.059.299.214,00	8.391.710.920,00	(667.588.294,00)	92,63	
1.04 . 1-04.1-03.2-10.01 . 05.2.01	Urusan Penyelenggaraan PSU Perumahan	9.059.299.214,00	8.391.710.920,00	(667.588.294,00)	92,63	
1.04 . 1-04.1-03.2-10.01 . 05.2.01.02	<i>Penyediaan Prasarana, Sarana, dan Utilitas Umum di Perumahan untuk Menunjang Fungsi Hunian</i>	9.006.254.214,00	8.338.813.920,00	(667.440.294,00)	92,59	
1.04 . 1-04.1-03.2-10.01 . 05.2.01.02 . 5.1	BELANJA OPERASI	2.689.751.427,00	2.646.502.504,00	(43.248.923,00)	98,39	
1.04 . 1-04.1-03.2-10.01 . 05.2.01.02 . 5.1.2	Belanja Barang dan Jasa	1.489.751.427,00	1.446.502.504,00	(43.248.923,00)	97,10	
2.10 . 1-04.1-03.2-10.01 . 05.2.01.02 . 5.1.6	Belanja Bantuan Sosial	1.200.000.000,00	1.200.000.000,00	0,00	100,00	
2.10 . 1-04.1-03.2-10.01 . 05.2.01.02 . 5.2	BELANJA MODAL	6.316.502.787,00	5.692.311.416,00	(624.191.371,00)	90,12	
2.10 . 1-04.1-03.2-10.01 . 05.2.01.02 . 5.2.1	Belanja Modal Tanah	6.284.124.754,00	5.667.176.416,00	(616.948.338,00)	90,18	

KODE REKENING	URAIAN	JUMLAH (Rp)		BERTAMBAH / (BERKURANG)		DASAR HUKUM
		ANGGARAN SETELAH PERUBAHAN	REALISASI	(Rp)	(%)	
1	2	3	4	5 = 4 - 3	6	7
1.04 . 1-04.1-03.2-10.01 . 05.2.01.02 . 5.2.2	Belanja Modal Peralatan dan Mesin	32.378.033,00	25.135.000,00	(7.243.033,00)	77,63	
1.03 . 1-04.1-03.2-10.01 . 05.2.01.12	<i>Pembangunan/Penyediaan Sistem Pengelolaan Air Limbah Terpusat Skala Permukiman</i>	53.045.000,00	52.897.000,00	(148.000,00)	99,72	
1.03 . 1-04.1-03.2-10.01 . 05.2.01.12 . 5.1	BELANJA OPERASI	53.045.000,00	52.897.000,00	(148.000,00)	99,72	
1.03 . 1-04.1-03.2-10.01 . 05.2.01.12 . 5.1.2	Belanja Barang dan Jasa	53.045.000,00	52.897.000,00	(148.000,00)	99,72	
1.03 . 1-04.1-03.2-10.01 . 07	Program Pengembangan Permukiman	15.531.174.096,00	15.510.014.100,00	(21.159.996,00)	99,86	
1.03 . 1-04.1-03.2-10.01 . 07.2.01	Penyelenggaraan Infrastruktur pada Permukiman di Kawasan Strategis Daerah Kabupaten/Kota	15.531.174.096,00	15.510.014.100,00	(21.159.996,00)	99,86	
1.03 . 1-04.1-03.2-10.01 . 07.2.01.01	<i>Pembangunan dan Pengembangan Infrastruktur Kawasan Permukiman di Kawasan Strategis Daerah Kabupaten/Kota</i>	15.531.174.096,00	15.510.014.100,00	(21.159.996,00)	99,86	
1.03 . 1-04.1-03.2-10.01 . 07.2.01.01 . 5.1	BELANJA OPERASI	15.531.174.096,00	15.510.014.100,00	(21.159.996,00)	99,86	
1.03 . 1-04.1-03.2-10.01 . 07.2.01.01 . 5.1.2	Belanja Barang dan Jasa	15.531.174.096,00	15.510.014.100,00	(21.159.996,00)	99,86	
2.10 . 1-04.1-03.2-10.01 . 08	Program Pengelolaan Tanah Kosong	156.340.972,00	156.040.000,00	(300.972,00)	99,81	
2.10 . 1-04.1-03.2-10.01 . 08.2.02	Inventarisasi dan Pemanfaatan Tanah Kosong	156.340.972,00	156.040.000,00	(300.972,00)	99,81	
2.10 . 1-04.1-03.2-10.01 . 08.2.02.01	<i>Pelaksanaan Inventarisasi Tanah Kosong</i>	156.340.972,00	156.040.000,00	(300.972,00)	99,81	
2.10 . 1-04.1-03.2-10.01 . 08.2.02.01 . 5.1	BELANJA OPERASI	156.340.972,00	156.040.000,00	(300.972,00)	99,81	
2.10 . 1-04.1-03.2-10.01 . 08.2.02.01 . 5.1.2	Belanja Barang dan Jasa	156.340.972,00	156.040.000,00	(300.972,00)	99,81	
2.10 . 1-04.1-03.2-10.01 . 10	Program Penatagunaan Tanah	104.740.000,00	104.540.000,00	(200.000,00)	99,81	
2.10 . 1-04.1-03.2-10.01 . 10.2.01	Penggunaan Tanah yang Hamparannya dalam satu Daerah Kabupaten/Kota	104.740.000,00	104.540.000,00	(200.000,00)	99,81	
2.10 . 1-04.1-03.2-10.01 . 10.2.01.02	<i>Koordinasi Pemetaan Zona Nilai Tanah Kewenangan Kabupaten/Kota</i>	104.740.000,00	104.540.000,00	(200.000,00)	99,81	
2.10 . 1-04.1-03.2-10.01 . 10.2.01.02 . 5.1	BELANJA OPERASI	104.740.000,00	104.540.000,00	(200.000,00)	99,81	
2.10 . 1-04.1-03.2-10.01 . 10.2.01.02 . 5.1.2	Belanja Barang dan Jasa	104.740.000,00	104.540.000,00	(200.000,00)	99,81	
	SURPLUS / (DEFISIT)	(34.002.934.925,00)	(32.821.263.780,00)	1.181.671.145,00	96,52	



PEMERINTAH KABUPATEN LOMBOK TENGAH
RINCIAN APBD MENURUT URUSAN PEMERINTAHAN DAERAH, ORGANISASI, PROGRAM, KEGIATAN, SUB KEGIATAN,
KELOMPOK, DAN JENIS PENDAPATAN, BELANJA DAN PEMBIAYAAN
 TAHUN ANGGARAN 2021

Urusan Pemerintahan : 1.05 URUSAN PEMERINTAHAN WAJIB YANG BERKAITAN DENGAN PELAYANAN DASAR Ketentraman dan Ketertiban Umum serta Perlindungan Masyarakat
Organisasi : 1.05 . 1-05.0-00.0-00.01 Satuan Polisi Pamong Praja

KODE REKENING	URAIAN	JUMLAH (Rp)		BERTAMBAH / (BERKURANG)		DASAR HUKUM
		ANGGARAN SETELAH PERUBAHAN	REALISASI	(Rp)	(%)	
1	2	3	4	5 = 4 - 3	6	7
1.05 . 1-05.0-00.0-00.01 . 00.0.00.00 . 4	PENDAPATAN DAERAH	0,00	1.751.070,00	1.751.070,00	0,00	
1.05 . 1-05.0-00.0-00.01 . 00.0.00.00 . 4.1	PENDAPATAN ASLI DAERAH (PAD)	0,00	1.751.070,00	1.751.070,00	0,00	
1.05 . 1-05.0-00.0-00.01 . 00.0.00.00 . 4.1.4	Lain-lain PAD yang Sah	0,00	1.751.070,00	1.751.070,00	0,00	
1.05 . 1-05.0-00.0-00.01 . 01.2.01.01 . 5	BELANJA DAERAH	9.268.902.049,00	9.016.364.591,00	(252.537.458,00)	97,28	
1.05 . 1-05.0-00.0-00.01 . 01	Program Penunjang Urusan Pemerintahan Daerah Kabupaten/Kota	7.359.982.621,00	7.123.558.222,00	(236.424.399,00)	96,79	
1.05 . 1-05.0-00.0-00.01 . 01.2.01	Perencanaan, Penganggaran, dan Evaluasi Kinerja Perangkat Daerah	34.846.075,00	34.731.250,00	(114.825,00)	99,67	
1.05 . 1-05.0-00.0-00.01 . 01.2.01.01	<i>Penyusunan Dokumen Perencanaan Perangkat Daerah</i>	23.079.607,00	23.038.500,00	(41.107,00)	99,82	
1.05 . 1-05.0-00.0-00.01 . 01.2.01.01 . 5.1	BELANJA OPERASI	23.079.607,00	23.038.500,00	(41.107,00)	99,82	
1.05 . 1-05.0-00.0-00.01 . 01.2.01.01 . 5.1.1	Belanja Pegawai	12.810.000,00	12.810.000,00	0,00	100,00	
1.05 . 1-05.0-00.0-00.01 . 01.2.01.01 . 5.1.2	Belanja Barang dan Jasa	10.269.607,00	10.228.500,00	(41.107,00)	99,60	
1.05 . 1-05.0-00.0-00.01 . 01.2.01.06	<i>Koordinasi dan Penyusunan Laporan Capaian Kinerja dan Ikhtisar Realisasi Kinerja SKPD</i>	11.766.468,00	11.692.750,00	(73.718,00)	99,37	
1.05 . 1-05.0-00.0-00.01 . 01.2.01.06 . 5.1	BELANJA OPERASI	11.766.468,00	11.692.750,00	(73.718,00)	99,37	
1.05 . 1-05.0-00.0-00.01 . 01.2.01.06 . 5.1.2	Belanja Barang dan Jasa	11.766.468,00	11.692.750,00	(73.718,00)	99,37	
1.05 . 1-05.0-00.0-00.01 . 01.2.02	Administrasi Keuangan Perangkat Daerah	7.093.183.056,00	6.863.911.985,00	(229.271.071,00)	96,77	
1.05 . 1-05.0-00.0-00.01 . 01.2.02.01	<i>Penyediaan Gaji dan Tunjangan ASN</i>	7.083.447.929,00	6.854.179.385,00	(229.268.544,00)	96,76	
1.05 . 1-05.0-00.0-00.01 . 01.2.02.01 . 5.1	BELANJA OPERASI	7.083.447.929,00	6.854.179.385,00	(229.268.544,00)	96,76	
1.05 . 1-05.0-00.0-00.01 . 01.2.02.01 . 5.1.1	Belanja Pegawai	7.083.447.929,00	6.854.179.385,00	(229.268.544,00)	96,76	
1.05 . 1-05.0-00.0-00.01 . 01.2.02.05	<i>Koordinasi dan Penyusunan Laporan Keuangan Akhir Tahun SKPD</i>	3.644.916,00	3.643.400,00	(1.516,00)	99,96	
1.05 . 1-05.0-00.0-00.01 . 01.2.02.05 . 5.1	BELANJA OPERASI	3.644.916,00	3.643.400,00	(1.516,00)	99,96	
1.05 . 1-05.0-00.0-00.01 . 01.2.02.05 . 5.1.2	Belanja Barang dan Jasa	3.644.916,00	3.643.400,00	(1.516,00)	99,96	

KODE REKENING	URAIAN	JUMLAH (Rp)		BERTAMBAH / (BERKURANG)		DASAR HUKUM
		ANGGARAN SETELAH PERUBAHAN	REALISASI	(Rp)	(%)	
1	2	3	4	5 = 4 - 3	6	7
1.05 . 1-05.0-00.0-00.01 . 01.2.02.07	<i>Koordinasi dan Penyusunan Laporan Keuangan Bulanan/Triwulanan/Semesteran SKPD</i>	6.090.211,00	6.089.200,00	(1.011,00)	99,98	
1.05 . 1-05.0-00.0-00.01 . 01.2.02.07 . 5.1	BELANJA OPERASI	6.090.211,00	6.089.200,00	(1.011,00)	99,98	
1.05 . 1-05.0-00.0-00.01 . 01.2.02.07 . 5.1.2	Belanja Barang dan Jasa	6.090.211,00	6.089.200,00	(1.011,00)	99,98	
1.05 . 1-05.0-00.0-00.01 . 01.2.06	Administrasi Umum Perangkat Daerah	64.122.194,00	62.422.150,00	(1.700.044,00)	97,35	
1.05 . 1-05.0-00.0-00.01 . 01.2.06.04	<i>Penyediaan Bahan Logistik Kantor</i>	47.822.194,00	47.822.150,00	(44,00)	100,00	
1.05 . 1-05.0-00.0-00.01 . 01.2.06.04 . 5.1	BELANJA OPERASI	31.010.000,00	31.010.000,00	0,00	100,00	
1.05 . 1-05.0-00.0-00.01 . 01.2.06.04 . 5.1.1	Belanja Pegawai	0,00	0,00	0,00	0,00	
1.05 . 1-05.0-00.0-00.01 . 01.2.06.04 . 5.1.2	Belanja Barang dan Jasa	31.010.000,00	31.010.000,00	0,00	100,00	
1.05 . 1-05.0-00.0-00.01 . 01.2.06.04 . 5.2	BELANJA MODAL	16.812.194,00	16.812.150,00	(44,00)	100,00	
1.05 . 1-05.0-00.0-00.01 . 01.2.06.04 . 5.2.2	Belanja Modal Peralatan dan Mesin	16.812.194,00	16.812.150,00	(44,00)	100,00	
1.05 . 1-05.0-00.0-00.01 . 01.2.06.09	<i>Penyelenggaraan Rapat Koordinasi dan Konsultasi SKPD</i>	16.300.000,00	14.600.000,00	(1.700.000,00)	89,57	
1.05 . 1-05.0-00.0-00.01 . 01.2.06.09 . 5.1	BELANJA OPERASI	16.300.000,00	14.600.000,00	(1.700.000,00)	89,57	
1.05 . 1-05.0-00.0-00.01 . 01.2.06.09 . 5.1.2	Belanja Barang dan Jasa	16.300.000,00	14.600.000,00	(1.700.000,00)	89,57	
1.05 . 1-05.0-00.0-00.01 . 01.2.08	Penyediaan Jasa Penunjang Urusan Pemerintahan Daerah	39.743.200,00	38.528.491,00	(1.214.709,00)	96,94	
1.05 . 1-05.0-00.0-00.01 . 01.2.08.02	<i>Penyediaan Jasa Komunikasi, Sumber Daya Air dan Listrik</i>	39.743.200,00	38.528.491,00	(1.214.709,00)	96,94	
1.05 . 1-05.0-00.0-00.01 . 01.2.08.02 . 5.1	BELANJA OPERASI	39.743.200,00	38.528.491,00	(1.214.709,00)	96,94	
1.05 . 1-05.0-00.0-00.01 . 01.2.08.02 . 5.1.2	Belanja Barang dan Jasa	39.743.200,00	38.528.491,00	(1.214.709,00)	96,94	
1.05 . 1-05.0-00.0-00.01 . 01.2.09	Pemeliharaan Barang Milik Daerah Penunjang Urusan Pemerintahan Daerah	128.088.096,00	123.964.346,00	(4.123.750,00)	96,78	
1.05 . 1-05.0-00.0-00.01 . 01.2.09.01	<i>Penyediaan Jasa Pemeliharaan, Biaya Pemeliharaan, dan Pajak Kendaraan Perorangan Dinas atau Kendaraan Dinas Jabatan</i>	110.837.000,00	106.713.250,00	(4.123.750,00)	96,28	
1.05 . 1-05.0-00.0-00.01 . 01.2.09.01 . 5.1	BELANJA OPERASI	110.837.000,00	106.713.250,00	(4.123.750,00)	96,28	
1.05 . 1-05.0-00.0-00.01 . 01.2.09.01 . 5.1.2	Belanja Barang dan Jasa	110.837.000,00	106.713.250,00	(4.123.750,00)	96,28	
1.05 . 1-05.0-00.0-00.01 . 01.2.09.09	<i>Pemeliharaan/Rehabilitasi Gedung Kantor dan Bangunan Lainnya</i>	17.251.096,00	17.251.096,00	0,00	100,00	
1.05 . 1-05.0-00.0-00.01 . 01.2.09.09 . 5.1	BELANJA OPERASI	17.251.096,00	17.251.096,00	0,00	100,00	
1.05 . 1-05.0-00.0-00.01 . 01.2.09.09 . 5.1.2	Belanja Barang dan Jasa	17.251.096,00	17.251.096,00	0,00	100,00	
1.05 . 1-05.0-00.0-00.01 . 02	Program Peningkatan Ketenteraman Dan Ketertiban Umum	1.908.919.428,00	1.892.806.369,00	(16.113.059,00)	99,16	

KODE REKENING	URAIAN	JUMLAH (Rp)		BERTAMBAH / (BERKURANG)		DASAR HUKUM
		ANGGARAN SETELAH PERUBAHAN	REALISASI	(Rp)	(%)	
1	2	3	4	5 = 4 - 3	6	7
1.05 . 1-05.0-00.0-00.01 . 02.2.01	Penanganan Gangguan Ketenteraman dan Ketertiban Umum dalam 1 (satu) Daerah Kabupaten/Kota	1.413.512.388,00	1.398.873.350,00	(14.639.038,00)	98,96	
1.05 . 1-05.0-00.0-00.01 . 02.2.01.01	<i>Pencegahan Gangguan Ketenteraman dan Ketertiban Umum melalui Deteksi Dini dan Cegah</i>	1.405.240.188,00	1.390.601.150,00	(14.639.038,00)	98,96	
1.05 . 1-05.0-00.0-00.01 . 02.2.01.01 . 5.1	BELANJA OPERASI	1.405.240.188,00	1.390.601.150,00	(14.639.038,00)	98,96	
1.05 . 1-05.0-00.0-00.01 . 02.2.01.01 . 5.1.2	Belanja Barang dan Jasa	1.405.240.188,00	1.390.601.150,00	(14.639.038,00)	98,96	
1.05 . 1-05.0-00.0-00.01 . 02.2.01.05	<i>Peningkatan Kapasitas SDM Satuan Polisi Pamongpraja dan Satuan Perlindungan Masyarakat termasuk dalam Pelaksanaan Tugas yang Bermuansa Hak Asasi Manusia</i>	8.272.200,00	8.272.200,00	0,00	100,00	
1.05 . 1-05.0-00.0-00.01 . 02.2.01.05 . 5.1	BELANJA OPERASI	8.272.200,00	8.272.200,00	0,00	100,00	
1.05 . 1-05.0-00.0-00.01 . 02.2.01.05 . 5.1.2	Belanja Barang dan Jasa	8.272.200,00	8.272.200,00	0,00	100,00	
1.05 . 1-05.0-00.0-00.01 . 02.2.02	Penegakan Peraturan Daerah Kabupaten/Kota dan Peraturan Bupati/Wali Kota	495.407.040,00	493.933.019,00	(1.474.021,00)	99,70	
1.05 . 1-05.0-00.0-00.01 . 02.2.02.01	<i>Sosialisasi Penegakan Peraturan Daerah dan Peraturan Bupati/Wali Kota</i>	76.439.341,00	76.435.320,00	(4.021,00)	99,99	
1.05 . 1-05.0-00.0-00.01 . 02.2.02.01 . 5.1	BELANJA OPERASI	76.439.341,00	76.435.320,00	(4.021,00)	99,99	
1.05 . 1-05.0-00.0-00.01 . 02.2.02.01 . 5.1.2	Belanja Barang dan Jasa	76.439.341,00	76.435.320,00	(4.021,00)	99,99	
1.05 . 1-05.0-00.0-00.01 . 02.2.02.03	<i>Penanganan atas Pelanggaran Peraturan Daerah dan Peraturan Bupati/Wali Kota</i>	418.967.699,00	417.497.699,00	(1.470.000,00)	99,65	
1.05 . 1-05.0-00.0-00.01 . 02.2.02.03 . 5.1	BELANJA OPERASI	418.967.699,00	417.497.699,00	(1.470.000,00)	99,65	
1.05 . 1-05.0-00.0-00.01 . 02.2.02.03 . 5.1.2	Belanja Barang dan Jasa	418.967.699,00	417.497.699,00	(1.470.000,00)	99,65	
	SURPLUS / (DEFISIT)	(9.268.902.049,00)	(9.014.613.521,00)	254.288.528,00	97,26	



PEMERINTAH KABUPATEN LOMBOK TENGAH
RINCIAN APBD MENURUT URUSAN PEMERINTAHAN DAERAH, ORGANISASI, PROGRAM, KEGIATAN, SUB KEGIATAN,
KELOMPOK, DAN JENIS PENDAPATAN, BELANJA DAN PEMBIAYAAN

TAHUN ANGGARAN 2021

Urusan Pemerintahan : 1.05 URUSAN PEMERINTAHAN WAJIB YANG BERKAITAN DENGAN PELAYANAN DASAR Ketentraman dan Ketertiban Umum serta Perlindungan Masyarakat

Organisasi : 1.05 . 1-05.0-00.0-00.04 Badan Penanggulangan Bencana Daerah

KODE REKENING	URAIAN	JUMLAH (Rp)		BERTAMBAH / (BERKURANG)		DASAR HUKUM
		ANGGARAN SETELAH PERUBAHAN	REALISASI	(Rp)	(%)	
1	2	3	4	5 = 4 - 3	6	7
1.05 . 1-05.0-00.0-00.04 . 00.0.00.00 . 4	PENDAPATAN DAERAH	0,00	6.275.516,00	6.275.516,00	0,00	
1.05 . 1-05.0-00.0-00.04 . 00.0.00.00 . 4.1	PENDAPATAN ASLI DAERAH (PAD)	0,00	6.275.516,00	6.275.516,00	0,00	
1.05 . 1-05.0-00.0-00.04 . 00.0.00.00 . 4.1.4	Lain-lain PAD yang Sah	0,00	6.275.516,00	6.275.516,00	0,00	
1.05 . 1-05.0-00.0-00.04 . 01.2.01.06 . 5	BELANJA DAERAH	11.126.197.347,00	6.594.476.643,00	(4.531.720.704,00)	59,27	
1.05 . 1-05.0-00.0-00.04 . 01	Program Penunjang Urusan Pemerintahan Daerah Kabupaten/Kota	4.886.296.811,00	4.819.518.304,00	(66.778.507,00)	98,63	
1.05 . 1-05.0-00.0-00.04 . 01.2.01	Perencanaan, Penganggaran, dan Evaluasi Kinerja Perangkat Daerah	17.807.447,00	17.806.817,00	(630,00)	100,00	
1.05 . 1-05.0-00.0-00.04 . 01.2.01.06	<i>Koordinasi dan Penyusunan Laporan Capaian Kinerja dan Ikhtisar Realisasi Kinerja SKPD</i>	17.807.447,00	17.806.817,00	(630,00)	100,00	
1.05 . 1-05.0-00.0-00.04 . 01.2.01.06 . 5.1	BELANJA OPERASI	17.807.447,00	17.806.817,00	(630,00)	100,00	
1.05 . 1-05.0-00.0-00.04 . 01.2.01.06 . 5.1.2	Belanja Barang dan Jasa	17.807.447,00	17.806.817,00	(630,00)	100,00	
1.05 . 1-05.0-00.0-00.04 . 01.2.02	Administrasi Keuangan Perangkat Daerah	4.425.520.398,00	4.415.015.144,00	(10.505.254,00)	99,76	
1.05 . 1-05.0-00.0-00.04 . 01.2.02.01	<i>Penyediaan Gaji dan Tunjangan ASN</i>	4.400.384.994,00	4.393.559.969,00	(6.825.025,00)	99,84	
1.05 . 1-05.0-00.0-00.04 . 01.2.02.01 . 5.1	BELANJA OPERASI	4.400.384.994,00	4.393.559.969,00	(6.825.025,00)	99,84	
1.05 . 1-05.0-00.0-00.04 . 01.2.02.01 . 5.1.1	Belanja Pegawai	4.400.384.994,00	4.393.559.969,00	(6.825.025,00)	99,84	
1.05 . 1-05.0-00.0-00.04 . 01.2.02.07	<i>Koordinasi dan Penyusunan Laporan Keuangan Bulanan/Triwulanan/Semesteran SKPD</i>	25.135.404,00	21.455.175,00	(3.680.229,00)	85,36	
1.05 . 1-05.0-00.0-00.04 . 01.2.02.07 . 5.1	BELANJA OPERASI	25.135.404,00	21.455.175,00	(3.680.229,00)	85,36	
1.05 . 1-05.0-00.0-00.04 . 01.2.02.07 . 5.1.1	Belanja Pegawai	3.234.000,00	3.234.000,00	0,00	100,00	
1.05 . 1-05.0-00.0-00.04 . 01.2.02.07 . 5.1.2	Belanja Barang dan Jasa	21.901.404,00	18.221.175,00	(3.680.229,00)	83,20	
1.05 . 1-05.0-00.0-00.04 . 01.2.06	Administrasi Umum Perangkat Daerah	81.922.000,00	80.342.690,00	(1.579.310,00)	98,07	
1.05 . 1-05.0-00.0-00.04 . 01.2.06.02	<i>Penyediaan Peralatan dan Perlengkapan Kantor</i>	9.500.000,00	9.500.000,00	0,00	100,00	

KODE REKENING	URAIAN	JUMLAH (Rp)		BERTAMBAH / (BERKURANG)		DASAR HUKUM
		ANGGARAN SETELAH PERUBAHAN	REALISASI	(Rp)	(%)	
1	2	3	4	5 = 4 - 3	6	7
1.05 . 1-05.0-00.0-00.04 . 01.2.06.02 . 5.2	BELANJA MODAL	9.500.000,00	9.500.000,00	0,00	100,00	
1.05 . 1-05.0-00.0-00.04 . 01.2.06.02 . 5.2.2	Belanja Modal Peralatan dan Mesin	9.500.000,00	9.500.000,00	0,00	100,00	
1.05 . 1-05.0-00.0-00.04 . 01.2.06.04	<i>Penyediaan Bahan Logistik Kantor</i>	22.550.000,00	22.550.000,00	0,00	100,00	
1.05 . 1-05.0-00.0-00.04 . 01.2.06.04 . 5.1	BELANJA OPERASI	22.550.000,00	22.550.000,00	0,00	100,00	
1.05 . 1-05.0-00.0-00.04 . 01.2.06.04 . 5.1.2	Belanja Barang dan Jasa	22.550.000,00	22.550.000,00	0,00	100,00	
1.05 . 1-05.0-00.0-00.04 . 01.2.06.09	<i>Penyelenggaraan Rapat Koordinasi dan Konsultasi SKPD</i>	49.872.000,00	48.292.690,00	(1.579.310,00)	96,83	
1.05 . 1-05.0-00.0-00.04 . 01.2.06.09 . 5.1	BELANJA OPERASI	49.872.000,00	48.292.690,00	(1.579.310,00)	96,83	
1.05 . 1-05.0-00.0-00.04 . 01.2.06.09 . 5.1.2	Belanja Barang dan Jasa	49.872.000,00	48.292.690,00	(1.579.310,00)	96,83	
1.05 . 1-05.0-00.0-00.04 . 01.2.08	Penyediaan Jasa Penunjang Urusan Pemerintahan Daerah	84.218.786,00	57.187.930,00	(27.030.856,00)	67,90	
1.05 . 1-05.0-00.0-00.04 . 01.2.08.02	<i>Penyediaan Jasa Komunikasi, Sumber Daya Air dan Listrik</i>	55.812.864,00	28.784.480,00	(27.028.384,00)	51,57	
1.05 . 1-05.0-00.0-00.04 . 01.2.08.02 . 5.1	BELANJA OPERASI	55.812.864,00	28.784.480,00	(27.028.384,00)	51,57	
1.05 . 1-05.0-00.0-00.04 . 01.2.08.02 . 5.1.2	Belanja Barang dan Jasa	55.812.864,00	28.784.480,00	(27.028.384,00)	51,57	
1.05 . 1-05.0-00.0-00.04 . 01.2.08.03	<i>Penyediaan Jasa Peralatan dan Perlengkapan Kantor</i>	6.090.000,00	6.090.000,00	0,00	100,00	
1.05 . 1-05.0-00.0-00.04 . 01.2.08.03 . 5.1	BELANJA OPERASI	6.090.000,00	6.090.000,00	0,00	100,00	
1.05 . 1-05.0-00.0-00.04 . 01.2.08.03 . 5.1.2	Belanja Barang dan Jasa	6.090.000,00	6.090.000,00	0,00	100,00	
1.05 . 1-05.0-00.0-00.04 . 01.2.08.04	<i>Penyediaan Jasa Pelayanan Umum Kantor</i>	22.315.922,00	22.313.450,00	(2.472,00)	99,99	
1.05 . 1-05.0-00.0-00.04 . 01.2.08.04 . 5.1	BELANJA OPERASI	22.315.922,00	22.313.450,00	(2.472,00)	99,99	
1.05 . 1-05.0-00.0-00.04 . 01.2.08.04 . 5.1.2	Belanja Barang dan Jasa	22.315.922,00	22.313.450,00	(2.472,00)	99,99	
1.05 . 1-05.0-00.0-00.04 . 01.2.09	Pemeliharaan Barang Milik Daerah Penunjang Urusan Pemerintahan Daerah	276.828.180,00	249.165.723,00	(27.662.457,00)	90,01	
1.05 . 1-05.0-00.0-00.04 . 01.2.09.02	<i>Penyediaan Jasa Pemeliharaan, Biaya Pemeliharaan, Pajak dan Perizinan Kendaraan Dinas Operasional atau Lapangan</i>	276.828.180,00	249.165.723,00	(27.662.457,00)	90,01	
1.05 . 1-05.0-00.0-00.04 . 01.2.09.02 . 5.1	BELANJA OPERASI	276.828.180,00	249.165.723,00	(27.662.457,00)	90,01	
1.05 . 1-05.0-00.0-00.04 . 01.2.09.02 . 5.1.2	Belanja Barang dan Jasa	276.828.180,00	249.165.723,00	(27.662.457,00)	90,01	
1.05 . 1-05.0-00.0-00.04 . 03	Program Penanggulangan Bencana	5.413.486.869,00	951.319.319,00	(4.462.167.550,00)	17,57	
1.05 . 1-05.0-00.0-00.04 . 03.2.01	Pelayanan Informasi Rawan Bencana Kabupaten/Kota	81.248.887,00	80.930.372,00	(318.515,00)	99,61	
1.05 . 1-05.0-00.0-00.04 . 03.2.01.02	<i>Sosialisasi, Komunikasi, Informasi dan Edukasi (KIE) Rawan Bencana Kabupaten/Kota (Per Jenis Bencana)</i>	81.248.887,00	80.930.372,00	(318.515,00)	99,61	
1.05 . 1-05.0-00.0-00.04 . 03.2.01.02 . 5.1	BELANJA OPERASI	81.248.887,00	80.930.372,00	(318.515,00)	99,61	
1.05 . 1-05.0-00.0-00.04 . 03.2.01.02 . 5.1.2	Belanja Barang dan Jasa	81.248.887,00	80.930.372,00	(318.515,00)	99,61	

KODE REKENING	URAIAN	JUMLAH (Rp)		BERTAMBAH / (BERKURANG)		DASAR HUKUM
		ANGGARAN SETELAH PERUBAHAN	REALISASI	(Rp)	(%)	
1	2	3	4	5 = 4 - 3	6	7
1.05 . 1-05.0-00.0-00.04 . 03.2.02	Pelayanan Pencegahan dan Kesiapsiagaan terhadap Bencana	5.149.570.195,00	687.736.357,00	(4.461.833.838,00)	13,36	
1.05 . 1-05.0-00.0-00.04 . 03.2.02.01	<i>Penyusunan Rencana Penanggulangan Bencana Kabupaten/Kota</i>	881.700,00	881.700,00	0,00	100,00	
1.05 . 1-05.0-00.0-00.04 . 03.2.02.01 . 5.1	BELANJA OPERASI	881.700,00	881.700,00	0,00	100,00	
1.05 . 1-05.0-00.0-00.04 . 03.2.02.01 . 5.1.2	Belanja Barang dan Jasa	881.700,00	881.700,00	0,00	100,00	
1.05 . 1-05.0-00.0-00.04 . 03.2.02.02	<i>Pelatihan Pencegahan dan Mitigasi Bencana Kabupaten/Kota</i>	6.060.847,00	6.060.847,00	0,00	100,00	
1.05 . 1-05.0-00.0-00.04 . 03.2.02.02 . 5.1	BELANJA OPERASI	6.060.847,00	6.060.847,00	0,00	100,00	
1.05 . 1-05.0-00.0-00.04 . 03.2.02.02 . 5.1.2	Belanja Barang dan Jasa	6.060.847,00	6.060.847,00	0,00	100,00	
1.05 . 1-05.0-00.0-00.04 . 03.2.02.02 . 5.2	BELANJA MODAL	0,00	0,00	0,00	0,00	
1.05 . 1-05.0-00.0-00.04 . 03.2.02.02 . 5.2.2	Belanja Modal Peralatan dan Mesin	0,00	0,00	0,00	0,00	
1.05 . 1-05.0-00.0-00.04 . 03.2.02.03	<i>Pengendalian Operasi dan Penyediaan Sarana Prasarana Kesiapsiagaan terhadap Bencana Kabupaten/Kota</i>	13.664.787,00	13.664.150,00	(637,00)	100,00	
1.05 . 1-05.0-00.0-00.04 . 03.2.02.03 . 5.1	BELANJA OPERASI	13.664.787,00	13.664.150,00	(637,00)	100,00	
1.05 . 1-05.0-00.0-00.04 . 03.2.02.03 . 5.1.2	Belanja Barang dan Jasa	13.664.787,00	13.664.150,00	(637,00)	100,00	
1.05 . 1-05.0-00.0-00.04 . 03.2.02.04	<i>Penyediaan Peralatan Perlindungan dan Kesiapsiagaan terhadap Bencana</i>	33.077.596,00	32.801.560,00	(276.036,00)	99,17	
1.05 . 1-05.0-00.0-00.04 . 03.2.02.04 . 5.1	BELANJA OPERASI	8.123.844,00	8.026.560,00	(97.284,00)	98,80	
1.05 . 1-05.0-00.0-00.04 . 03.2.02.04 . 5.1.2	Belanja Barang dan Jasa	8.123.844,00	8.026.560,00	(97.284,00)	98,80	
1.05 . 1-05.0-00.0-00.04 . 03.2.02.04 . 5.2	BELANJA MODAL	24.953.752,00	24.775.000,00	(178.752,00)	99,28	
1.05 . 1-05.0-00.0-00.04 . 03.2.02.04 . 5.2.2	Belanja Modal Peralatan dan Mesin	24.953.752,00	24.775.000,00	(178.752,00)	99,28	
1.05 . 1-05.0-00.0-00.04 . 03.2.02.07	<i>Penanganan Pascabencana Kabupaten/Kota</i>	5.095.885.265,00	634.328.100,00	(4.461.557.165,00)	12,45	
1.05 . 1-05.0-00.0-00.04 . 03.2.02.07 . 5.1	BELANJA OPERASI	432.677.265,00	408.728.100,00	(23.949.165,00)	94,46	
1.05 . 1-05.0-00.0-00.04 . 03.2.02.07 . 5.1.2	Belanja Barang dan Jasa	432.677.265,00	408.728.100,00	(23.949.165,00)	94,46	
1.05 . 1-05.0-00.0-00.04 . 03.2.02.07 . 5.2	BELANJA MODAL	4.663.208.000,00	225.600.000,00	(4.437.608.000,00)	4,84	
1.05 . 1-05.0-00.0-00.04 . 03.2.02.07 . 5.2.3	Belanja Modal Gedung dan Bangunan	4.463.767.000,00	211.600.000,00	(4.252.167.000,00)	4,74	
1.05 . 1-05.0-00.0-00.04 . 03.2.02.07 . 5.2.4	Belanja Modal Jalan, Jaringan, dan Irigasi	199.441.000,00	14.000.000,00	(185.441.000,00)	7,02	
1.05 . 1-05.0-00.0-00.04 . 03.2.03	Pelayanan Penyelamatan dan Evakuasi Korban Bencana	182.667.787,00	182.652.590,00	(15.197,00)	99,99	
1.05 . 1-05.0-00.0-00.04 . 03.2.03.04	<i>Penyediaan Logistik Penyelamatan dan Evakuasi Korban Bencana Kabupaten/Kota</i>	182.667.787,00	182.652.590,00	(15.197,00)	99,99	
1.05 . 1-05.0-00.0-00.04 . 03.2.03.04 . 5.1	BELANJA OPERASI	182.667.787,00	182.652.590,00	(15.197,00)	99,99	
1.05 . 1-05.0-00.0-00.04 . 03.2.03.04 . 5.1.2	Belanja Barang dan Jasa	182.667.787,00	182.652.590,00	(15.197,00)	99,99	

KODE REKENING	URAIAN	JUMLAH (Rp)		BERTAMBAH / (BERKURANG)		DASAR HUKUM
		ANGGARAN SETELAH PERUBAHAN	REALISASI	(Rp)	(%)	
1	2	3	4	5 = 4 - 3	6	7
1.05 . 1-05.0-00.0-00.04 . 04	Program Pencegahan, Penanggulangan, Penyelamatan Kebakaran Dan Penyelamatan Non Kebakaran	826.413.667,00	823.639.020,00	(2.774.647,00)	99,66	
1.05 . 1-05.0-00.0-00.04 . 04.2.01	<i>Pencegahan, Pengendalian, Pemadaman, Penyelamatan, dan Penanganan Bahan Berbahaya dan Beracun Kebakaran dalam Daerah Kabupaten/Kota</i>	805.908.080,00	803.274.020,00	(2.634.060,00)	99,67	
1.05 . 1-05.0-00.0-00.04 . 04.2.01.02	<i>Pemadaman dan Pengendalian Kebakaran dalam Daerah Kabupaten/Kota</i>	805.908.080,00	803.274.020,00	(2.634.060,00)	99,67	
1.05 . 1-05.0-00.0-00.04 . 04.2.01.02 . 5.1	BELANJA OPERASI	733.059.982,00	730.479.020,00	(2.580.962,00)	99,65	
1.05 . 1-05.0-00.0-00.04 . 04.2.01.02 . 5.1.2	Belanja Barang dan Jasa	733.059.982,00	730.479.020,00	(2.580.962,00)	99,65	
1.05 . 1-05.0-00.0-00.04 . 04.2.01.02 . 5.2	BELANJA MODAL	72.848.098,00	72.795.000,00	(53.098,00)	99,93	
1.05 . 1-05.0-00.0-00.04 . 04.2.01.02 . 5.2.2	Belanja Modal Peralatan dan Mesin	72.848.098,00	72.795.000,00	(53.098,00)	99,93	
1.05 . 1-05.0-00.0-00.04 . 04.2.04	<i>Pemberdayaan Masyarakat dalam Pencegahan Kebakaran</i>	20.505.587,00	20.365.000,00	(140.587,00)	99,31	
1.05 . 1-05.0-00.0-00.04 . 04.2.04.01	<i>Pemberdayaan Masyarakat dalam Pencegahan dan Penanggulangan Kebakaran melalui Sosialisasi dan Edukasi Masyarakat</i>	20.505.587,00	20.365.000,00	(140.587,00)	99,31	
1.05 . 1-05.0-00.0-00.04 . 04.2.04.01 . 5.1	BELANJA OPERASI	20.505.587,00	20.365.000,00	(140.587,00)	99,31	
1.05 . 1-05.0-00.0-00.04 . 04.2.04.01 . 5.1.2	Belanja Barang dan Jasa	20.505.587,00	20.365.000,00	(140.587,00)	99,31	
	SURPLUS / (DEFISIT)	(11.126.197.347,00)	(6.588.201.127,00)	4.537.996.220,00	59,21	



PEMERINTAH KABUPATEN LOMBOK TENGAH
RINCIAN APBD MENURUT URUSAN PEMERINTAHAN DAERAH, ORGANISASI, PROGRAM, KEGIATAN, SUB KEGIATAN,
KELOMPOK, DAN JENIS PENDAPATAN, BELANJA DAN PEMBIAYAAN

TAHUN ANGGARAN 2021

Urusan Pemerintahan : 1.06 URUSAN PEMERINTAHAN WAJIB YANG BERKAITAN DENGAN PELAYANAN DASAR Sosial

Organisasi : 1.06 . 1-06.0-00.0-00.01 Dinas Sosial

KODE REKENING	URAIAN	JUMLAH (Rp)		BERTAMBAH / (BERKURANG)		DASAR HUKUM
		ANGGARAN SETELAH PERUBAHAN	REALISASI	(Rp)	(%)	
1	2	3	4	5 = 4 - 3	6	7
1.06 . 1-06.0-00.0-00.01 . 00.0.00.00 . 4	PENDAPATAN DAERAH	0,00	675.000,00	675.000,00	0,00	
1.06 . 1-06.0-00.0-00.01 . 00.0.00.00 . 4.1	PENDAPATAN ASLI DAERAH (PAD)	0,00	675.000,00	675.000,00	0,00	
1.06 . 1-06.0-00.0-00.01 . 00.0.00.00 . 4.1.4	Lain-lain PAD yang Sah	0,00	675.000,00	675.000,00	0,00	
1.06 . 1-06.0-00.0-00.01 . 01.2.01.06 . 5	BELANJA DAERAH	5.553.466.234,00	5.374.232.867,00	(179.233.367,00)	96,77	
1.06 . 1-06.0-00.0-00.01 . 01	Program Penunjang Urusan Pemerintahan Daerah Kabupaten/Kota	3.229.108.265,00	3.112.420.327,00	(116.687.938,00)	96,39	
1.06 . 1-06.0-00.0-00.01 . 01.2.01	Perencanaan, Penganggaran, dan Evaluasi Kinerja Perangkat Daerah	16.463.753,00	16.314.400,00	(149.353,00)	99,09	
1.06 . 1-06.0-00.0-00.01 . 01.2.01.06	<i>Koordinasi dan Penyusunan Laporan Capaian Kinerja dan Ikhtisar Realisasi Kinerja SKPD</i>	16.463.753,00	16.314.400,00	(149.353,00)	99,09	
1.06 . 1-06.0-00.0-00.01 . 01.2.01.06 . 5.1	BELANJA OPERASI	16.463.753,00	16.314.400,00	(149.353,00)	99,09	
1.06 . 1-06.0-00.0-00.01 . 01.2.01.06 . 5.1.2	Belanja Barang dan Jasa	16.463.753,00	16.314.400,00	(149.353,00)	99,09	
1.06 . 1-06.0-00.0-00.01 . 01.2.02	Administrasi Keuangan Perangkat Daerah	2.822.921.992,00	2.761.784.888,00	(61.137.104,00)	97,83	
1.06 . 1-06.0-00.0-00.01 . 01.2.02.01	<i>Penyediaan Gaji dan Tunjangan ASN</i>	2.805.562.950,00	2.744.451.888,00	(61.111.062,00)	97,82	
1.06 . 1-06.0-00.0-00.01 . 01.2.02.01 . 5.1	BELANJA OPERASI	2.805.562.950,00	2.744.451.888,00	(61.111.062,00)	97,82	
1.06 . 1-06.0-00.0-00.01 . 01.2.02.01 . 5.1.1	Belanja Pegawai	2.805.562.950,00	2.744.451.888,00	(61.111.062,00)	97,82	
1.06 . 1-06.0-00.0-00.01 . 01.2.02.07	<i>Koordinasi dan Penyusunan Laporan Keuangan Bulanan/Triwulanan/Semesteran SKPD</i>	17.359.042,00	17.333.000,00	(26.042,00)	99,85	
1.06 . 1-06.0-00.0-00.01 . 01.2.02.07 . 5.1	BELANJA OPERASI	17.359.042,00	17.333.000,00	(26.042,00)	99,85	
1.06 . 1-06.0-00.0-00.01 . 01.2.02.07 . 5.1.1	Belanja Pegawai	10.290.000,00	10.290.000,00	0,00	100,00	
1.06 . 1-06.0-00.0-00.01 . 01.2.02.07 . 5.1.2	Belanja Barang dan Jasa	7.069.042,00	7.043.000,00	(26.042,00)	99,63	
1.06 . 1-06.0-00.0-00.01 . 01.2.06	Administrasi Umum Perangkat Daerah	76.981.634,00	76.106.200,00	(875.434,00)	98,86	
1.06 . 1-06.0-00.0-00.01 . 01.2.06.02	<i>Penyediaan Peralatan dan Perlengkapan Kantor</i>	18.745.634,00	18.458.000,00	(287.634,00)	98,47	

KODE REKENING	URAIAN	JUMLAH (Rp)		BERTAMBAH / (BERKURANG)		DASAR HUKUM
		ANGGARAN SETELAH PERUBAHAN	REALISASI	(Rp)	(%)	
1	2	3	4	5 = 4 - 3	6	7
1.06 . 1-06.0-00.0-00.01 . 01.2.06.02 . 5.1	BELANJA OPERASI	18.745.634,00	18.458.000,00	(287.634,00)	98,47	
1.06 . 1-06.0-00.0-00.01 . 01.2.06.02 . 5.1.2	Belanja Barang dan Jasa	18.745.634,00	18.458.000,00	(287.634,00)	98,47	
1.06 . 1-06.0-00.0-00.01 . 01.2.06.02 . 5.2	BELANJA MODAL	0,00	0,00	0,00	0,00	
1.06 . 1-06.0-00.0-00.01 . 01.2.06.02 . 5.2.2	Belanja Modal Peralatan dan Mesin	0,00	0,00	0,00	0,00	
1.06 . 1-06.0-00.0-00.01 . 01.2.06.02 . 5.2.3	Belanja Modal Gedung dan Bangunan	0,00	0,00	0,00	0,00	
1.06 . 1-06.0-00.0-00.01 . 01.2.06.04	<i>Penyediaan Bahan Logistik Kantor</i>	31.950.000,00	31.950.000,00	0,00	100,00	
1.06 . 1-06.0-00.0-00.01 . 01.2.06.04 . 5.1	BELANJA OPERASI	31.950.000,00	31.950.000,00	0,00	100,00	
1.06 . 1-06.0-00.0-00.01 . 01.2.06.04 . 5.1.2	Belanja Barang dan Jasa	31.950.000,00	31.950.000,00	0,00	100,00	
1.06 . 1-06.0-00.0-00.01 . 01.2.06.09	<i>Penyelenggaraan Rapat Koordinasi dan Konsultasi SKPD</i>	26.286.000,00	25.698.200,00	(587.800,00)	97,76	
1.06 . 1-06.0-00.0-00.01 . 01.2.06.09 . 5.1	BELANJA OPERASI	26.286.000,00	25.698.200,00	(587.800,00)	97,76	
1.06 . 1-06.0-00.0-00.01 . 01.2.06.09 . 5.1.2	Belanja Barang dan Jasa	26.286.000,00	25.698.200,00	(587.800,00)	97,76	
1.06 . 1-06.0-00.0-00.01 . 01.2.08	Penyediaan Jasa Penunjang Urusan Pemerintahan Daerah	117.987.600,00	84.947.699,00	(33.039.901,00)	72,00	
1.06 . 1-06.0-00.0-00.01 . 01.2.08.02	<i>Penyediaan Jasa Komunikasi, Sumber Daya Air dan Listrik</i>	65.547.600,00	33.912.699,00	(31.634.901,00)	51,74	
1.06 . 1-06.0-00.0-00.01 . 01.2.08.02 . 5.1	BELANJA OPERASI	65.547.600,00	33.912.699,00	(31.634.901,00)	51,74	
1.06 . 1-06.0-00.0-00.01 . 01.2.08.02 . 5.1.2	Belanja Barang dan Jasa	65.547.600,00	33.912.699,00	(31.634.901,00)	51,74	
1.06 . 1-06.0-00.0-00.01 . 01.2.08.04	<i>Penyediaan Jasa Pelayanan Umum Kantor</i>	52.440.000,00	51.035.000,00	(1.405.000,00)	97,32	
1.06 . 1-06.0-00.0-00.01 . 01.2.08.04 . 5.1	BELANJA OPERASI	52.440.000,00	51.035.000,00	(1.405.000,00)	97,32	
1.06 . 1-06.0-00.0-00.01 . 01.2.08.04 . 5.1.2	Belanja Barang dan Jasa	52.440.000,00	51.035.000,00	(1.405.000,00)	97,32	
1.06 . 1-06.0-00.0-00.01 . 01.2.09	Pemeliharaan Barang Milik Daerah Penunjang Urusan Pemerintahan Daerah	194.753.286,00	173.267.140,00	(21.486.146,00)	88,97	
1.06 . 1-06.0-00.0-00.01 . 01.2.09.02	<i>Penyediaan Jasa Pemeliharaan, Biaya Pemeliharaan, Pajak dan Perizinan Kendaraan Dinas Operasional atau Lapangan</i>	169.402.000,00	147.951.140,00	(21.450.860,00)	87,34	
1.06 . 1-06.0-00.0-00.01 . 01.2.09.02 . 5.1	BELANJA OPERASI	169.402.000,00	147.951.140,00	(21.450.860,00)	87,34	
1.06 . 1-06.0-00.0-00.01 . 01.2.09.02 . 5.1.2	Belanja Barang dan Jasa	169.402.000,00	147.951.140,00	(21.450.860,00)	87,34	
1.06 . 1-06.0-00.0-00.01 . 01.2.09.06	<i>Pemeliharaan Peralatan dan Mesin Lainnya</i>	1.420.000,00	1.420.000,00	0,00	100,00	
1.06 . 1-06.0-00.0-00.01 . 01.2.09.06 . 5.1	BELANJA OPERASI	1.420.000,00	1.420.000,00	0,00	100,00	
1.06 . 1-06.0-00.0-00.01 . 01.2.09.06 . 5.1.2	Belanja Barang dan Jasa	1.420.000,00	1.420.000,00	0,00	100,00	
1.06 . 1-06.0-00.0-00.01 . 01.2.09.09	<i>Pemeliharaan/Rehabilitasi Gedung Kantor dan Bangunan Lainnya</i>	23.931.286,00	23.896.000,00	(35.286,00)	99,85	
1.06 . 1-06.0-00.0-00.01 . 01.2.09.09 . 5.1	BELANJA OPERASI	23.931.286,00	23.896.000,00	(35.286,00)	99,85	
1.06 . 1-06.0-00.0-00.01 . 01.2.09.09 . 5.1.2	Belanja Barang dan Jasa	23.931.286,00	23.896.000,00	(35.286,00)	99,85	

KODE REKENING	URAIAN	JUMLAH (Rp)		BERTAMBAH / (BERKURANG)		DASAR HUKUM
		ANGGARAN SETELAH PERUBAHAN	REALISASI	(Rp)	(%)	
1	2	3	4	5 = 4 - 3	6	7
1.06 . 1-06.0-00.0-00.01 . 02	Program Pemberdayaan Sosial	35.197.684,00	35.174.150,00	(23.534,00)	99,93	
1.06 . 1-06.0-00.0-00.01 . 02.2.03	Pengembangan Potensi Sumber Kesejahteraan Sosial Daerah Kabupaten/Kota	35.197.684,00	35.174.150,00	(23.534,00)	99,93	
1.06 . 1-06.0-00.0-00.01 . 02.2.03.04	<i>Peningkatan Kemampuan Potensi Sumber Kesejahteraan Sosial Kelembagaan Masyarakat Kewenangan Kabupaten/Kota</i>	35.197.684,00	35.174.150,00	(23.534,00)	99,93	
1.06 . 1-06.0-00.0-00.01 . 02.2.03.04 . 5.1	BELANJA OPERASI	35.197.684,00	35.174.150,00	(23.534,00)	99,93	
1.06 . 1-06.0-00.0-00.01 . 02.2.03.04 . 5.1.2	Belanja Barang dan Jasa	35.197.684,00	35.174.150,00	(23.534,00)	99,93	
1.06 . 1-06.0-00.0-00.01 . 04	Program Rehabilitasi Sosial	1.074.392.442,00	1.063.444.600,00	(10.947.842,00)	98,98	
1.06 . 1-06.0-00.0-00.01 . 04.2.01	Rehabilitasi Sosial Dasar Penyandang Disabilitas Terlantar, Anak Terlantar, Lanjut Usia Terlantar, serta Gelandangan Pengemis di Luar Panti Sosial	376.025.389,00	374.118.600,00	(1.906.789,00)	99,49	
1.06 . 1-06.0-00.0-00.01 . 04.2.01.01	<i>Penyediaan Permakanan</i>	169.165.949,00	168.745.950,00	(419.999,00)	99,75	
1.06 . 1-06.0-00.0-00.01 . 04.2.01.01 . 5.1	BELANJA OPERASI	169.165.949,00	168.745.950,00	(419.999,00)	99,75	
1.06 . 1-06.0-00.0-00.01 . 04.2.01.01 . 5.1.2	Belanja Barang dan Jasa	169.165.949,00	168.745.950,00	(419.999,00)	99,75	
1.06 . 1-06.0-00.0-00.01 . 04.2.01.03	<i>Penyediaan Alat Bantu</i>	56.873.900,00	56.577.650,00	(296.250,00)	99,48	
1.06 . 1-06.0-00.0-00.01 . 04.2.01.03 . 5.1	BELANJA OPERASI	56.873.900,00	56.577.650,00	(296.250,00)	99,48	
1.06 . 1-06.0-00.0-00.01 . 04.2.01.03 . 5.1.2	Belanja Barang dan Jasa	56.873.900,00	56.577.650,00	(296.250,00)	99,48	
1.06 . 1-06.0-00.0-00.01 . 04.2.01.06	<i>Pemberian Bimbingan Sosial kepada Keluarga Penyandang Disabilitas Terlantar, Anak Terlantar, Lanjut Usia Terlantar, serta Gelandangan Pengemis dan Masyarakat</i>	149.985.540,00	148.795.000,00	(1.190.540,00)	99,21	
1.06 . 1-06.0-00.0-00.01 . 04.2.01.06 . 5.1	BELANJA OPERASI	149.985.540,00	148.795.000,00	(1.190.540,00)	99,21	
1.06 . 1-06.0-00.0-00.01 . 04.2.01.06 . 5.1.2	Belanja Barang dan Jasa	149.985.540,00	148.795.000,00	(1.190.540,00)	99,21	
1.06 . 1-06.0-00.0-00.01 . 04.2.02	Rehabilitasi Sosial Penyandang Masalah Kesejahteraan Sosial (PMKS) Lainnya Bukan Korban HIV/AIDS dan NAPZA di Luar Panti Sosial	698.367.053,00	689.326.000,00	(9.041.053,00)	98,71	
1.06 . 1-06.0-00.0-00.01 . 04.2.02.01	<i>Pemberian Layanan Data dan Pengaduan</i>	620.077.954,00	617.654.700,00	(2.423.254,00)	99,61	
1.06 . 1-06.0-00.0-00.01 . 04.2.02.01 . 5.1	BELANJA OPERASI	620.077.954,00	617.654.700,00	(2.423.254,00)	99,61	
1.06 . 1-06.0-00.0-00.01 . 04.2.02.01 . 5.1.2	Belanja Barang dan Jasa	620.077.954,00	617.654.700,00	(2.423.254,00)	99,61	
1.06 . 1-06.0-00.0-00.01 . 04.2.02.03	<i>Penyediaan Permakanan</i>	36.929.800,00	36.929.800,00	0,00	100,00	
1.06 . 1-06.0-00.0-00.01 . 04.2.02.03 . 5.1	BELANJA OPERASI	36.929.800,00	36.929.800,00	0,00	100,00	
1.06 . 1-06.0-00.0-00.01 . 04.2.02.03 . 5.1.2	Belanja Barang dan Jasa	36.929.800,00	36.929.800,00	0,00	100,00	
1.06 . 1-06.0-00.0-00.01 . 04.2.02.14	<i>Kerjasama antar Lembaga dan Kemitraan dalam Pelaksanaan Rehabilitasi Sosial Kabupaten/Kota</i>	41.359.299,00	34.741.500,00	(6.617.799,00)	84,00	

KODE REKENING	URAIAN	JUMLAH (Rp)		BERTAMBAH / (BERKURANG)		DASAR HUKUM
		ANGGARAN SETELAH PERUBAHAN	REALISASI	(Rp)	(%)	
1	2	3	4	5 = 4 - 3	6	7
1.06 . 1-06.0-00.0-00.01 . 04.2.02.14 . 5.1	BELANJA OPERASI	41.359.299,00	34.741.500,00	(6.617.799,00)	84,00	
1.06 . 1-06.0-00.0-00.01 . 04.2.02.14 . 5.1.2	Belanja Barang dan Jasa	41.359.299,00	34.741.500,00	(6.617.799,00)	84,00	
1.06 . 1-06.0-00.0-00.01 . 05	Program Perlindungan Dan Jaminan Sosial	802.016.938,00	767.590.800,00	(34.426.138,00)	95,71	
1.06 . 1-06.0-00.0-00.01 . 05.2.02	<i>Pengelolaan Data Fakir Miskin Cakupan Daerah Kabupaten/Kota</i>	802.016.938,00	767.590.800,00	(34.426.138,00)	95,71	
1.06 . 1-06.0-00.0-00.01 . 05.2.02.03	<i>Fasilitasi Bantuan Sosial Kesejahteraan Keluarga</i>	600.138.033,00	566.617.550,00	(33.520.483,00)	94,41	
1.06 . 1-06.0-00.0-00.01 . 05.2.02.03 . 5.1	BELANJA OPERASI	600.138.033,00	566.617.550,00	(33.520.483,00)	94,41	
1.06 . 1-06.0-00.0-00.01 . 05.2.02.03 . 5.1.2	Belanja Barang dan Jasa	600.138.033,00	566.617.550,00	(33.520.483,00)	94,41	
1.06 . 1-06.0-00.0-00.01 . 05.2.02.04	<i>Fasilitasi Bantuan Pengembangan Ekonomi Masyarakat</i>	201.878.905,00	200.973.250,00	(905.655,00)	99,55	
1.06 . 1-06.0-00.0-00.01 . 05.2.02.04 . 5.1	BELANJA OPERASI	201.878.905,00	200.973.250,00	(905.655,00)	99,55	
1.06 . 1-06.0-00.0-00.01 . 05.2.02.04 . 5.1.2	Belanja Barang dan Jasa	201.878.905,00	200.973.250,00	(905.655,00)	99,55	
1.06 . 1-06.0-00.0-00.01 . 06	Program Penanganan Bencana	384.786.568,00	369.656.240,00	(15.130.328,00)	96,07	
1.06 . 1-06.0-00.0-00.01 . 06.2.01	<i>Perlindungan Sosial Korban Bencana Alam dan Sosial Kabupaten/Kota</i>	347.437.100,00	341.114.600,00	(6.322.500,00)	98,18	
1.06 . 1-06.0-00.0-00.01 . 06.2.01.01	<i>Penyediaan Makanan</i>	347.437.100,00	341.114.600,00	(6.322.500,00)	98,18	
1.06 . 1-06.0-00.0-00.01 . 06.2.01.01 . 5.1	BELANJA OPERASI	347.437.100,00	341.114.600,00	(6.322.500,00)	98,18	
1.06 . 1-06.0-00.0-00.01 . 06.2.01.01 . 5.1.2	Belanja Barang dan Jasa	347.437.100,00	341.114.600,00	(6.322.500,00)	98,18	
1.06 . 1-06.0-00.0-00.01 . 06.2.02	<i>Penyelenggaraan Pemberdayaan Masyarakat terhadap Kesiapsiagaan Bencana Kabupaten/Kota</i>	37.349.468,00	28.541.640,00	(8.807.828,00)	76,42	
1.06 . 1-06.0-00.0-00.01 . 06.2.02.02	<i>Koordinasi, Sosialisasi dan Pelaksanaan Taruna Siaga Bencana</i>	37.349.468,00	28.541.640,00	(8.807.828,00)	76,42	
1.06 . 1-06.0-00.0-00.01 . 06.2.02.02 . 5.1	BELANJA OPERASI	37.349.468,00	28.541.640,00	(8.807.828,00)	76,42	
1.06 . 1-06.0-00.0-00.01 . 06.2.02.02 . 5.1.2	Belanja Barang dan Jasa	37.349.468,00	28.541.640,00	(8.807.828,00)	76,42	
1.06 . 1-06.0-00.0-00.01 . 07	Program Pengelolaan Taman Makam Pahlawan	27.964.337,00	25.946.750,00	(2.017.587,00)	92,79	
1.06 . 1-06.0-00.0-00.01 . 07.2.01	<i>Pemeliharaan Taman Makam Pahlawan Nasional Kabupaten/Kota</i>	27.964.337,00	25.946.750,00	(2.017.587,00)	92,79	
1.06 . 1-06.0-00.0-00.01 . 07.2.01.02	<i>Pemeliharaan Taman Makam Pahlawan Nasional Kabupaten/Kota</i>	27.964.337,00	25.946.750,00	(2.017.587,00)	92,79	
1.06 . 1-06.0-00.0-00.01 . 07.2.01.02 . 5.1	BELANJA OPERASI	27.964.337,00	25.946.750,00	(2.017.587,00)	92,79	
1.06 . 1-06.0-00.0-00.01 . 07.2.01.02 . 5.1.2	Belanja Barang dan Jasa	27.964.337,00	25.946.750,00	(2.017.587,00)	92,79	
	SURPLUS / (DEFISIT)	(5.553.466.234,00)	(5.373.557.867,00)	179.908.367,00	96,76	



PEMERINTAH KABUPATEN LOMBOK TENGAH
RINCIAN APBD MENURUT URUSAN PEMERINTAHAN DAERAH, ORGANISASI, PROGRAM, KEGIATAN, SUB KEGIATAN,
KELOMPOK, DAN JENIS PENDAPATAN, BELANJA DAN PEMBIAYAAN

TAHUN ANGGARAN 2021

Urusan Pemerintahan : 2.07 URUSAN PEMERINTAHAN WAJIB YANG TIDAK BERKAITAN DENGAN PELAYANAN DASAR Tenaga Kerja

Organisasi : 2.07 . 2-07.3-32.0-00.01 Dinas Tenaga Kerja dan Transmigrasi

KODE REKENING	URAIAN	JUMLAH (Rp)		BERTAMBAH / (BERKURANG)		DASAR HUKUM
		ANGGARAN SETELAH PERUBAHAN	REALISASI	(Rp)	(%)	
1	2	3	4	5 = 4 - 3	6	7
2.07 . 2-07.3-32.0-00.01 . 00.0.00.00 . 4	PENDAPATAN DAERAH	468.000.000,00	484.352.400,00	16.352.400,00	103,49	
2.07 . 2-07.3-32.0-00.01 . 00.0.00.00 . 4.1	PENDAPATAN ASLI DAERAH (PAD)	468.000.000,00	484.352.400,00	16.352.400,00	103,49	
2.07 . 2-07.3-32.0-00.01 . 00.0.00.00 . 4.1.2	Retribusi Daerah	468.000.000,00	484.352.400,00	16.352.400,00	103,49	
2.07 . 2-07.3-32.0-00.01 . 01.2.01.01 . 5	BELANJA DAERAH	7.560.718.858,00	7.342.679.642,00	(218.039.216,00)	97,12	
2.07 . 2-07.3-32.0-00.01 . 01	Program Penunjang Urusan Pemerintahan Daerah Kabupaten/Kota	5.345.582.814,00	5.223.226.884,00	(122.355.930,00)	97,71	
2.07 . 2-07.3-32.0-00.01 . 01.2.01	Perencanaan, Penganggaran, dan Evaluasi Kinerja Perangkat Daerah	117.467.351,00	112.172.659,00	(5.294.692,00)	95,49	
2.07 . 2-07.3-32.0-00.01 . 01.2.01.01	<i>Penyusunan Dokumen Perencanaan Perangkat Daerah</i>	0,00	0,00	0,00	0,00	
2.07 . 2-07.3-32.0-00.01 . 01.2.01.01 . 5.1	BELANJA OPERASI	0,00	0,00	0,00	0,00	
2.07 . 2-07.3-32.0-00.01 . 01.2.01.01 . 5.1.2	Belanja Barang dan Jasa	0,00	0,00	0,00	0,00	
2.07 . 2-07.3-32.0-00.01 . 01.2.01.02	<i>Koordinasi dan Penyusunan Dokumen RKA-SKPD</i>	15.251.219,00	15.250.100,00	(1.119,00)	99,99	
2.07 . 2-07.3-32.0-00.01 . 01.2.01.02 . 5.1	BELANJA OPERASI	15.251.219,00	15.250.100,00	(1.119,00)	99,99	
2.07 . 2-07.3-32.0-00.01 . 01.2.01.02 . 5.1.2	Belanja Barang dan Jasa	15.251.219,00	15.250.100,00	(1.119,00)	99,99	
2.07 . 2-07.3-32.0-00.01 . 01.2.01.04	<i>Koordinasi dan Penyusunan DPA-SKPD</i>	24.260.923,00	24.254.473,00	(6.450,00)	99,97	
2.07 . 2-07.3-32.0-00.01 . 01.2.01.04 . 5.1	BELANJA OPERASI	24.260.923,00	24.254.473,00	(6.450,00)	99,97	
2.07 . 2-07.3-32.0-00.01 . 01.2.01.04 . 5.1.2	Belanja Barang dan Jasa	24.260.923,00	24.254.473,00	(6.450,00)	99,97	
2.07 . 2-07.3-32.0-00.01 . 01.2.01.06	<i>Koordinasi dan Penyusunan Laporan Capaian Kinerja dan Ikhtisar Realisasi Kinerja SKPD</i>	77.955.209,00	72.668.086,00	(5.287.123,00)	93,22	
2.07 . 2-07.3-32.0-00.01 . 01.2.01.06 . 5.1	BELANJA OPERASI	77.955.209,00	72.668.086,00	(5.287.123,00)	93,22	
2.07 . 2-07.3-32.0-00.01 . 01.2.01.06 . 5.1.2	Belanja Barang dan Jasa	77.955.209,00	72.668.086,00	(5.287.123,00)	93,22	
2.07 . 2-07.3-32.0-00.01 . 01.2.02	Administrasi Keuangan Perangkat Daerah	4.574.930.792,00	4.506.630.136,00	(68.300.656,00)	98,51	
2.07 . 2-07.3-32.0-00.01 . 01.2.02.01	<i>Penyediaan Gaji dan Tunjangan ASN</i>	4.527.232.011,00	4.458.951.855,00	(68.280.156,00)	98,49	

KODE REKENING	URAIAN	JUMLAH (Rp)		BERTAMBAH / (BERKURANG)		DASAR HUKUM
		ANGGARAN SETELAH PERUBAHAN	REALISASI	(Rp)	(%)	
1	2	3	4	5 = 4 - 3	6	7
2.07 . 2-07.3-32.0-00.01 . 01.2.02.01 . 5.1	BELANJA OPERASI	4.527.232.011,00	4.458.951.855,00	(68.280.156,00)	98,49	
2.07 . 2-07.3-32.0-00.01 . 01.2.02.01 . 5.1.1	Belanja Pegawai	4.527.232.011,00	4.458.951.855,00	(68.280.156,00)	98,49	
2.07 . 2-07.3-32.0-00.01 . 01.2.02.05	<i>Koordinasi dan Penyusunan Laporan Keuangan Akhir Tahun SKPD</i>	14.999.731,00	14.999.731,00	0,00	100,00	
2.07 . 2-07.3-32.0-00.01 . 01.2.02.05 . 5.1	BELANJA OPERASI	14.999.731,00	14.999.731,00	0,00	100,00	
2.07 . 2-07.3-32.0-00.01 . 01.2.02.05 . 5.1.2	Belanja Barang dan Jasa	14.999.731,00	14.999.731,00	0,00	100,00	
2.07 . 2-07.3-32.0-00.01 . 01.2.02.07	<i>Koordinasi dan Penyusunan Laporan Keuangan Bulanan/Triwulanan/Semesteran SKPD</i>	32.699.050,00	32.678.550,00	(20.500,00)	99,94	
2.07 . 2-07.3-32.0-00.01 . 01.2.02.07 . 5.1	BELANJA OPERASI	32.699.050,00	32.678.550,00	(20.500,00)	99,94	
2.07 . 2-07.3-32.0-00.01 . 01.2.02.07 . 5.1.2	Belanja Barang dan Jasa	32.699.050,00	32.678.550,00	(20.500,00)	99,94	
2.07 . 2-07.3-32.0-00.01 . 01.2.06	Administrasi Umum Perangkat Daerah	85.853.744,00	79.802.708,00	(6.051.036,00)	92,95	
2.07 . 2-07.3-32.0-00.01 . 01.2.06.02	<i>Penyediaan Peralatan dan Perlengkapan Kantor</i>	25.651.744,00	25.645.268,00	(6.476,00)	99,97	
2.07 . 2-07.3-32.0-00.01 . 01.2.06.02 . 5.1	BELANJA OPERASI	9.621.944,00	9.615.468,00	(6.476,00)	99,93	
2.07 . 2-07.3-32.0-00.01 . 01.2.06.02 . 5.1.2	Belanja Barang dan Jasa	9.621.944,00	9.615.468,00	(6.476,00)	99,93	
2.07 . 2-07.3-32.0-00.01 . 01.2.06.02 . 5.2	BELANJA MODAL	16.029.800,00	16.029.800,00	0,00	100,00	
2.07 . 2-07.3-32.0-00.01 . 01.2.06.02 . 5.2.2	Belanja Modal Peralatan dan Mesin	16.029.800,00	16.029.800,00	0,00	100,00	
2.07 . 2-07.3-32.0-00.01 . 01.2.06.04	<i>Penyediaan Bahan Logistik Kantor</i>	30.150.000,00	30.150.000,00	0,00	100,00	
2.07 . 2-07.3-32.0-00.01 . 01.2.06.04 . 5.1	BELANJA OPERASI	30.150.000,00	30.150.000,00	0,00	100,00	
2.07 . 2-07.3-32.0-00.01 . 01.2.06.04 . 5.1.2	Belanja Barang dan Jasa	30.150.000,00	30.150.000,00	0,00	100,00	
2.07 . 2-07.3-32.0-00.01 . 01.2.06.09	<i>Penyelenggaraan Rapat Koordinasi dan Konsultasi SKPD</i>	30.052.000,00	24.007.440,00	(6.044.560,00)	79,89	
2.07 . 2-07.3-32.0-00.01 . 01.2.06.09 . 5.1	BELANJA OPERASI	30.052.000,00	24.007.440,00	(6.044.560,00)	79,89	
2.07 . 2-07.3-32.0-00.01 . 01.2.06.09 . 5.1.2	Belanja Barang dan Jasa	30.052.000,00	24.007.440,00	(6.044.560,00)	79,89	
2.07 . 2-07.3-32.0-00.01 . 01.2.08	Penyediaan Jasa Penunjang Urusan Pemerintahan Daerah	445.847.090,00	406.796.802,00	(39.050.288,00)	91,24	
2.07 . 2-07.3-32.0-00.01 . 01.2.08.02	<i>Penyediaan Jasa Komunikasi, Sumber Daya Air dan Listrik</i>	294.592.050,00	255.603.552,00	(38.988.498,00)	86,77	
2.07 . 2-07.3-32.0-00.01 . 01.2.08.02 . 5.1	BELANJA OPERASI	294.592.050,00	255.603.552,00	(38.988.498,00)	86,77	
2.07 . 2-07.3-32.0-00.01 . 01.2.08.02 . 5.1.2	Belanja Barang dan Jasa	294.592.050,00	255.603.552,00	(38.988.498,00)	86,77	
2.07 . 2-07.3-32.0-00.01 . 01.2.08.03	<i>Penyediaan Jasa Peralatan dan Perlengkapan Kantor</i>	14.130.000,00	14.130.000,00	0,00	100,00	
2.07 . 2-07.3-32.0-00.01 . 01.2.08.03 . 5.1	BELANJA OPERASI	14.130.000,00	14.130.000,00	0,00	100,00	
2.07 . 2-07.3-32.0-00.01 . 01.2.08.03 . 5.1.2	Belanja Barang dan Jasa	14.130.000,00	14.130.000,00	0,00	100,00	
2.07 . 2-07.3-32.0-00.01 . 01.2.08.04	<i>Penyediaan Jasa Pelayanan Umum Kantor</i>	137.125.040,00	137.063.250,00	(61.790,00)	99,95	
2.07 . 2-07.3-32.0-00.01 . 01.2.08.04 . 5.1	BELANJA OPERASI	137.125.040,00	137.063.250,00	(61.790,00)	99,95	

KODE REKENING	URAIAN	JUMLAH (Rp)		BERTAMBAH / (BERKURANG)		DASAR HUKUM
		ANGGARAN SETELAH PERUBAHAN	REALISASI	(Rp)	(%)	
1	2	3	4	5 = 4 - 3	6	7
2.07 . 2-07.3-32.0-00.01 . 01.2.08.04 . 5.1.1	Belanja Pegawai	16.590.000,00	16.590.000,00	0,00	100,00	
2.07 . 2-07.3-32.0-00.01 . 01.2.08.04 . 5.1.2	Belanja Barang dan Jasa	120.535.040,00	120.473.250,00	(61.790,00)	99,95	
2.07 . 2-07.3-32.0-00.01 . 01.2.09	Pemeliharaan Barang Milik Daerah Penunjang Urusan Pemerintahan Daerah	121.483.837,00	117.824.579,00	(3.659.258,00)	96,99	
2.07 . 2-07.3-32.0-00.01 . 01.2.09.02	<i>Penyediaan Jasa Pemeliharaan, Biaya Pemeliharaan, Pajak dan Perizinan Kendaraan Dinas Operasional atau Lapangan</i>	92.997.860,00	89.338.602,00	(3.659.258,00)	96,07	
2.07 . 2-07.3-32.0-00.01 . 01.2.09.02 . 5.1	BELANJA OPERASI	92.997.860,00	89.338.602,00	(3.659.258,00)	96,07	
2.07 . 2-07.3-32.0-00.01 . 01.2.09.02 . 5.1.2	Belanja Barang dan Jasa	92.997.860,00	89.338.602,00	(3.659.258,00)	96,07	
2.07 . 2-07.3-32.0-00.01 . 01.2.09.10	<i>Pemeliharaan/Rehabilitasi Sarana dan Prasarana Gedung Kantor atau Bangunan Lainnya</i>	28.485.977,00	28.485.977,00	0,00	100,00	
2.07 . 2-07.3-32.0-00.01 . 01.2.09.10 . 5.1	BELANJA OPERASI	28.485.977,00	28.485.977,00	0,00	100,00	
2.07 . 2-07.3-32.0-00.01 . 01.2.09.10 . 5.1.2	Belanja Barang dan Jasa	28.485.977,00	28.485.977,00	0,00	100,00	
2.07 . 2-07.3-32.0-00.01 . 03	Program Pelatihan Kerja Dan Produktivitas Tenaga Kerja	707.463.640,00	635.425.179,00	(72.038.461,00)	89,82	
2.07 . 2-07.3-32.0-00.01 . 03.2.01	Pelaksanaan Pelatihan berdasarkan Unit Kompetensi	530.706.643,00	483.936.096,00	(46.770.547,00)	91,19	
2.07 . 2-07.3-32.0-00.01 . 03.2.01.01	<i>Proses Pelaksanaan Pendidikan dan Pelatihan Keterampilan bagi Pencari Kerja berdasarkan Klaster Kompetensi</i>	530.706.643,00	483.936.096,00	(46.770.547,00)	91,19	
2.07 . 2-07.3-32.0-00.01 . 03.2.01.01 . 5.1	BELANJA OPERASI	502.206.643,00	455.436.096,00	(46.770.547,00)	90,69	
2.07 . 2-07.3-32.0-00.01 . 03.2.01.01 . 5.1.2	Belanja Barang dan Jasa	502.206.643,00	455.436.096,00	(46.770.547,00)	90,69	
2.07 . 2-07.3-32.0-00.01 . 03.2.01.01 . 5.2	BELANJA MODAL	28.500.000,00	28.500.000,00	0,00	100,00	
2.07 . 2-07.3-32.0-00.01 . 03.2.01.01 . 5.2.2	Belanja Modal Peralatan dan Mesin	28.500.000,00	28.500.000,00	0,00	100,00	
2.07 . 2-07.3-32.0-00.01 . 03.2.02	Pembinaan Lembaga Pelatihan Kerja Swasta	16.193.552,00	16.050.500,00	(143.052,00)	99,12	
2.07 . 2-07.3-32.0-00.01 . 03.2.02.01	<i>Pembinaan Lembaga Pelatihan Kerja Swasta</i>	16.193.552,00	16.050.500,00	(143.052,00)	99,12	
2.07 . 2-07.3-32.0-00.01 . 03.2.02.01 . 5.1	BELANJA OPERASI	16.193.552,00	16.050.500,00	(143.052,00)	99,12	
2.07 . 2-07.3-32.0-00.01 . 03.2.02.01 . 5.1.2	Belanja Barang dan Jasa	16.193.552,00	16.050.500,00	(143.052,00)	99,12	
2.07 . 2-07.3-32.0-00.01 . 03.2.05	Pengukuran Produktivitas Tingkat Daerah Kabupaten/Kota	160.563.445,00	135.438.583,00	(25.124.862,00)	84,35	
2.07 . 2-07.3-32.0-00.01 . 03.2.05.01	<i>Pengukuran Kompetensi dan Produktivitas Tenaga Kerja</i>	160.563.445,00	135.438.583,00	(25.124.862,00)	84,35	
2.07 . 2-07.3-32.0-00.01 . 03.2.05.01 . 5.1	BELANJA OPERASI	160.563.445,00	135.438.583,00	(25.124.862,00)	84,35	
2.07 . 2-07.3-32.0-00.01 . 03.2.05.01 . 5.1.2	Belanja Barang dan Jasa	160.563.445,00	135.438.583,00	(25.124.862,00)	84,35	
2.07 . 2-07.3-32.0-00.01 . 04	Program Penempatan Tenaga Kerja	1.339.533.569,00	1.315.892.171,00	(23.641.398,00)	98,24	

KODE REKENING	URAIAN	JUMLAH (Rp)		BERTAMBAH / (BERKURANG)		DASAR HUKUM
		ANGGARAN SETELAH PERUBAHAN	REALISASI	(Rp)	(%)	
1	2	3	4	5 = 4 - 3	6	7
2.07 . 2-07.3-32.0-00.01 . 04.2.01	Pelayanan Antarkerja di Daerah Kabupaten/Kota	1.151.607.759,00	1.143.614.970,00	(7.992.789,00)	99,31	
2.07 . 2-07.3-32.0-00.01 . 04.2.01.05	<i>Perluasan Kesempatan Kerja</i>	1.151.607.759,00	1.143.614.970,00	(7.992.789,00)	99,31	
2.07 . 2-07.3-32.0-00.01 . 04.2.01.05 . 5.1	BELANJA OPERASI	1.151.607.759,00	1.143.614.970,00	(7.992.789,00)	99,31	
2.07 . 2-07.3-32.0-00.01 . 04.2.01.05 . 5.1.2	Belanja Barang dan Jasa	1.151.607.759,00	1.143.614.970,00	(7.992.789,00)	99,31	
2.07 . 2-07.3-32.0-00.01 . 04.2.02	Penerbitan Izin Lembaga Penempatan Tenaga Kerja Swasta (LPTKS) dalam 1 (satu) Daerah Kabupaten/Kota	16.319.550,00	16.319.550,00	0,00	100,00	
2.07 . 2-07.3-32.0-00.01 . 04.2.02.02	<i>Pengawasan dan Pengendalian LPTKS</i>	16.319.550,00	16.319.550,00	0,00	100,00	
2.07 . 2-07.3-32.0-00.01 . 04.2.02.02 . 5.1	BELANJA OPERASI	16.319.550,00	16.319.550,00	0,00	100,00	
2.07 . 2-07.3-32.0-00.01 . 04.2.02.02 . 5.1.2	Belanja Barang dan Jasa	16.319.550,00	16.319.550,00	0,00	100,00	
2.07 . 2-07.3-32.0-00.01 . 04.2.03	Pengelolaan Informasi Pasar Kerja	50.550.139,00	50.542.300,00	(7.839,00)	99,98	
2.07 . 2-07.3-32.0-00.01 . 04.2.03.02	<i>Pelayanan dan Penyediaan Informasi Pasar Kerja Online</i>	50.550.139,00	50.542.300,00	(7.839,00)	99,98	
2.07 . 2-07.3-32.0-00.01 . 04.2.03.02 . 5.1	BELANJA OPERASI	50.550.139,00	50.542.300,00	(7.839,00)	99,98	
2.07 . 2-07.3-32.0-00.01 . 04.2.03.02 . 5.1.2	Belanja Barang dan Jasa	50.550.139,00	50.542.300,00	(7.839,00)	99,98	
2.07 . 2-07.3-32.0-00.01 . 04.2.03.03	<i>Job Fair/Bursa Kerja</i>	0,00	0,00	0,00	0,00	
2.07 . 2-07.3-32.0-00.01 . 04.2.03.03 . 5.1	BELANJA OPERASI	0,00	0,00	0,00	0,00	
2.07 . 2-07.3-32.0-00.01 . 04.2.03.03 . 5.1.2	Belanja Barang dan Jasa	0,00	0,00	0,00	0,00	
2.07 . 2-07.3-32.0-00.01 . 04.2.04	Pelindungan PMI (Pra dan Purna Penempatan) di Daerah Kabupaten/Kota	121.056.121,00	105.415.351,00	(15.640.770,00)	87,08	
2.07 . 2-07.3-32.0-00.01 . 04.2.04.02	<i>Penyediaan Layanan Terpadu pada Calon Pekerja Migran</i>	121.056.121,00	105.415.351,00	(15.640.770,00)	87,08	
2.07 . 2-07.3-32.0-00.01 . 04.2.04.02 . 5.1	BELANJA OPERASI	121.056.121,00	105.415.351,00	(15.640.770,00)	87,08	
2.07 . 2-07.3-32.0-00.01 . 04.2.04.02 . 5.1.2	Belanja Barang dan Jasa	121.056.121,00	105.415.351,00	(15.640.770,00)	87,08	
2.07 . 2-07.3-32.0-00.01 . 05	Program Hubungan Industrial	168.138.835,00	168.135.408,00	(3.427,00)	100,00	
2.07 . 2-07.3-32.0-00.01 . 05.2.01	Pengesahan Peraturan Perusahaan dan Pendaftaran Perjanjian Kerja Bersama untuk Perusahaan yang hanya Beroperasi dalam 1 (satu) Daerah Kabupaten/Kota	70.926.395,00	70.923.253,00	(3.142,00)	100,00	
2.07 . 2-07.3-32.0-00.01 . 05.2.01.01	<i>Pengesahan Peraturan Perusahaan bagi Perusahaan</i>	70.926.395,00	70.923.253,00	(3.142,00)	100,00	
2.07 . 2-07.3-32.0-00.01 . 05.2.01.01 . 5.1	BELANJA OPERASI	70.926.395,00	70.923.253,00	(3.142,00)	100,00	
2.07 . 2-07.3-32.0-00.01 . 05.2.01.01 . 5.1.2	Belanja Barang dan Jasa	70.926.395,00	70.923.253,00	(3.142,00)	100,00	
2.07 . 2-07.3-32.0-00.01 . 05.2.02	Pencegahan dan Penyelesaian Perselisihan Hubungan Industrial, Mogok Kerja dan Penutupan Perusahaan di Daerah Kabupaten/Kota	97.212.440,00	97.212.155,00	(285,00)	100,00	

KODE REKENING	URAIAN	JUMLAH (Rp)		BERTAMBAH / (BERKURANG)		DASAR HUKUM
		ANGGARAN SETELAH PERUBAHAN	REALISASI	(Rp)	(%)	
1	2	3	4	5 = 4 - 3	6	7
2.07 . 2-07.3-32.0-00.01 . 05.2.02.01	<i>Pencegahan Perselisihan Hubungan Industrial, Mogok Kerja, dan Penutupan Perusahaan yang Berakibat/Berdampak pada Kepentingan di 1 (satu) Daerah Kabupaten/Kota</i>	41.423.285,00	41.423.279,00	(6,00)	100,00	
2.07 . 2-07.3-32.0-00.01 . 05.2.02.01 . 5.1	BELANJA OPERASI	41.423.285,00	41.423.279,00	(6,00)	100,00	
2.07 . 2-07.3-32.0-00.01 . 05.2.02.01 . 5.1.2	Belanja Barang dan Jasa	41.423.285,00	41.423.279,00	(6,00)	100,00	
2.07 . 2-07.3-32.0-00.01 . 05.2.02.02	<i>Penyelesaian Perselisihan Hubungan Industrial, Mogok Kerja, dan Penutupan Perusahaan yang Berakibat/Berdampak pada Kepentingan di 1 (satu) Daerah Kabupaten/Kota</i>	55.789.155,00	55.788.876,00	(279,00)	100,00	
2.07 . 2-07.3-32.0-00.01 . 05.2.02.02 . 5.1	BELANJA OPERASI	55.789.155,00	55.788.876,00	(279,00)	100,00	
2.07 . 2-07.3-32.0-00.01 . 05.2.02.02 . 5.1.2	Belanja Barang dan Jasa	55.789.155,00	55.788.876,00	(279,00)	100,00	
	SURPLUS / (DEFISIT)	(7.092.718.858,00)	(6.858.327.242,00)	234.391.616,00	96,70	



PEMERINTAH KABUPATEN LOMBOK TENGAH
RINCIAN APBD MENURUT URUSAN PEMERINTAHAN DAERAH, ORGANISASI, PROGRAM, KEGIATAN, SUB KEGIATAN,
KELOMPOK, DAN JENIS PENDAPATAN, BELANJA DAN PEMBIAYAAN

TAHUN ANGGARAN 2021

Urusan Pemerintahan : 2.08 URUSAN PEMERINTAHAN WAJIB YANG TIDAK BERKAITAN DENGAN PELAYANAN DASAR Pemberdayaan Perempuan dan Perlindungan Anak

Organisasi : 2.08 . 2-08.2-14.0-00.02 Dinas Pemberdayaan Perempuan, Perlindungan Anak, Pengendalian Penduduk, dan Keluarga Berencana

KODE REKENING	URAIAN	JUMLAH (Rp)		BERTAMBAH / (BERKURANG)		DASAR HUKUM
		ANGGARAN SETELAH PERUBAHAN	REALISASI	(Rp)	(%)	
1	2	3	4	5 = 4 - 3	6	7
2.08 . 2-08.2-14.0-00.02 . 00.0.00.00 . 4	PENDAPATAN DAERAH	0,00	3.219.816,00	3.219.816,00	0,00	
2.08 . 2-08.2-14.0-00.02 . 00.0.00.00 . 4.1	PENDAPATAN ASLI DAERAH (PAD)	0,00	3.219.816,00	3.219.816,00	0,00	
2.08 . 2-08.2-14.0-00.02 . 00.0.00.00 . 4.1.4	Lain-lain PAD yang Sah	0,00	3.219.816,00	3.219.816,00	0,00	
2.14 . 2-08.2-14.0-00.02 . 01.2.01.01 . 5	BELANJA DAERAH	12.640.672.251,00	11.481.677.882,00	(1.158.994.369,00)	90,83	
2.14 . 2-08.2-14.0-00.02 . 01	Program Penunjang Urusan Pemerintahan Daerah Kabupaten/Kota	6.212.567.951,00	5.891.072.246,00	(321.495.705,00)	94,83	
2.14 . 2-08.2-14.0-00.02 . 01.2.01	Perencanaan, Penganggaran, dan Evaluasi Kinerja Perangkat Daerah	17.727.980,00	16.337.980,00	(1.390.000,00)	92,16	
2.14 . 2-08.2-14.0-00.02 . 01.2.01.01	<i>Penyusunan Dokumen Perencanaan Perangkat Daerah</i>	7.687.176,00	7.687.176,00	0,00	100,00	
2.14 . 2-08.2-14.0-00.02 . 01.2.01.01 . 5.1	BELANJA OPERASI	7.687.176,00	7.687.176,00	0,00	100,00	
2.14 . 2-08.2-14.0-00.02 . 01.2.01.01 . 5.1.2	Belanja Barang dan Jasa	7.687.176,00	7.687.176,00	0,00	100,00	
2.08 . 2-08.2-14.0-00.02 . 01.2.01.06	<i>Koordinasi dan Penyusunan Laporan Capaian Kinerja dan Ikhtisar Realisasi Kinerja SKPD</i>	10.040.804,00	8.650.804,00	(1.390.000,00)	86,16	
2.08 . 2-08.2-14.0-00.02 . 01.2.01.06 . 5.1	BELANJA OPERASI	10.040.804,00	8.650.804,00	(1.390.000,00)	86,16	
2.08 . 2-08.2-14.0-00.02 . 01.2.01.06 . 5.1.2	Belanja Barang dan Jasa	10.040.804,00	8.650.804,00	(1.390.000,00)	86,16	
2.08 . 2-08.2-14.0-00.02 . 01.2.02	Administrasi Keuangan Perangkat Daerah	5.827.477.945,00	5.546.921.404,00	(280.556.541,00)	95,19	
2.08 . 2-08.2-14.0-00.02 . 01.2.02.01	<i>Penyediaan Gaji dan Tunjangan ASN</i>	5.803.770.303,00	5.523.213.954,00	(280.556.349,00)	95,17	
2.08 . 2-08.2-14.0-00.02 . 01.2.02.01 . 5.1	BELANJA OPERASI	5.803.770.303,00	5.523.213.954,00	(280.556.349,00)	95,17	
2.08 . 2-08.2-14.0-00.02 . 01.2.02.01 . 5.1.1	Belanja Pegawai	5.803.770.303,00	5.523.213.954,00	(280.556.349,00)	95,17	
2.14 . 2-08.2-14.0-00.02 . 01.2.02.07	<i>Koordinasi dan Penyusunan Laporan Keuangan Bulanan/Triwulanan/Semesteran SKPD</i>	23.707.642,00	23.707.450,00	(192,00)	100,00	
2.14 . 2-08.2-14.0-00.02 . 01.2.02.07 . 5.1	BELANJA OPERASI	23.707.642,00	23.707.450,00	(192,00)	100,00	
2.14 . 2-08.2-14.0-00.02 . 01.2.02.07 . 5.1.1	Belanja Pegawai	3.612.000,00	3.612.000,00	0,00	100,00	
2.14 . 2-08.2-14.0-00.02 . 01.2.02.07 . 5.1.2	Belanja Barang dan Jasa	20.095.642,00	20.095.450,00	(192,00)	100,00	

KODE REKENING	URAIAN	JUMLAH (Rp)		BERTAMBAH / (BERKURANG)		DASAR HUKUM
		ANGGARAN SETELAH PERUBAHAN	REALISASI	(Rp)	(%)	
1	2	3	4	5 = 4 - 3	6	7
2.14 . 2-08.2-14.0-00.02 . 01.2.06	Administrasi Umum Perangkat Daerah	15.050.000,00	12.594.961,00	(2.455.039,00)	83,69	
2.14 . 2-08.2-14.0-00.02 . 01.2.06.02	<i>Penyediaan Peralatan dan Perlengkapan Kantor</i>	2.000.000,00	2.000.000,00	0,00	100,00	
2.14 . 2-08.2-14.0-00.02 . 01.2.06.02 . 5.2	BELANJA MODAL	2.000.000,00	2.000.000,00	0,00	100,00	
2.14 . 2-08.2-14.0-00.02 . 01.2.06.02 . 5.2.2	Belanja Modal Peralatan dan Mesin	2.000.000,00	2.000.000,00	0,00	100,00	
2.14 . 2-08.2-14.0-00.02 . 01.2.06.04	<i>Penyediaan Bahan Logistik Kantor</i>	5.250.000,00	5.250.000,00	0,00	100,00	
2.14 . 2-08.2-14.0-00.02 . 01.2.06.04 . 5.1	BELANJA OPERASI	5.250.000,00	5.250.000,00	0,00	100,00	
2.14 . 2-08.2-14.0-00.02 . 01.2.06.04 . 5.1.2	Belanja Barang dan Jasa	5.250.000,00	5.250.000,00	0,00	100,00	
2.14 . 2-08.2-14.0-00.02 . 01.2.06.09	<i>Penyelenggaraan Rapat Koordinasi dan Konsultasi SKPD</i>	7.800.000,00	5.344.961,00	(2.455.039,00)	68,53	
2.14 . 2-08.2-14.0-00.02 . 01.2.06.09 . 5.1	BELANJA OPERASI	7.800.000,00	5.344.961,00	(2.455.039,00)	68,53	
2.14 . 2-08.2-14.0-00.02 . 01.2.06.09 . 5.1.2	Belanja Barang dan Jasa	7.800.000,00	5.344.961,00	(2.455.039,00)	68,53	
2.14 . 2-08.2-14.0-00.02 . 01.2.08	Penyediaan Jasa Penunjang Urusan Pemerintahan Daerah	116.048.926,00	105.389.200,00	(10.659.726,00)	90,81	
2.14 . 2-08.2-14.0-00.02 . 01.2.08.02	<i>Penyediaan Jasa Komunikasi, Sumber Daya Air dan Listrik</i>	34.448.926,00	23.789.200,00	(10.659.726,00)	69,06	
2.14 . 2-08.2-14.0-00.02 . 01.2.08.02 . 5.1	BELANJA OPERASI	34.448.926,00	23.789.200,00	(10.659.726,00)	69,06	
2.14 . 2-08.2-14.0-00.02 . 01.2.08.02 . 5.1.2	Belanja Barang dan Jasa	34.448.926,00	23.789.200,00	(10.659.726,00)	69,06	
2.08 . 2-08.2-14.0-00.02 . 01.2.08.04	<i>Penyediaan Jasa Pelayanan Umum Kantor</i>	81.600.000,00	81.600.000,00	0,00	100,00	
2.08 . 2-08.2-14.0-00.02 . 01.2.08.04 . 5.1	BELANJA OPERASI	81.600.000,00	81.600.000,00	0,00	100,00	
2.08 . 2-08.2-14.0-00.02 . 01.2.08.04 . 5.1.2	Belanja Barang dan Jasa	81.600.000,00	81.600.000,00	0,00	100,00	
2.14 . 2-08.2-14.0-00.02 . 01.2.09	Pemeliharaan Barang Milik Daerah Penunjang Urusan Pemerintahan Daerah	236.263.100,00	209.828.701,00	(26.434.399,00)	88,81	
2.14 . 2-08.2-14.0-00.02 . 01.2.09.02	<i>Penyediaan Jasa Pemeliharaan, Biaya Pemeliharaan, Pajak dan Perizinan Kendaraan Dinas Operasional atau Lapangan</i>	236.263.100,00	209.828.701,00	(26.434.399,00)	88,81	
2.14 . 2-08.2-14.0-00.02 . 01.2.09.02 . 5.1	BELANJA OPERASI	236.263.100,00	209.828.701,00	(26.434.399,00)	88,81	
2.14 . 2-08.2-14.0-00.02 . 01.2.09.02 . 5.1.2	Belanja Barang dan Jasa	236.263.100,00	209.828.701,00	(26.434.399,00)	88,81	
2.14 . 2-08.2-14.0-00.02 . 01.2.09.09	<i>Pemeliharaan/Rehabilitasi Gedung Kantor dan Bangunan Lainnya</i>	0,00	0,00	0,00	0,00	
2.14 . 2-08.2-14.0-00.02 . 01.2.09.09 . 5.1	BELANJA OPERASI	0,00	0,00	0,00	0,00	
2.14 . 2-08.2-14.0-00.02 . 01.2.09.09 . 5.1.2	Belanja Barang dan Jasa	0,00	0,00	0,00	0,00	
2.14 . 2-08.2-14.0-00.02 . 01.2.09.09 . 5.2	BELANJA MODAL	0,00	0,00	0,00	0,00	
2.14 . 2-08.2-14.0-00.02 . 01.2.09.09 . 5.2.2	Belanja Modal Peralatan dan Mesin	0,00	0,00	0,00	0,00	
2.14 . 2-08.2-14.0-00.02 . 01.2.09.09 . 5.2.3	Belanja Modal Gedung dan Bangunan	0,00	0,00	0,00	0,00	
2.14 . 2-08.2-14.0-00.02 . 02	Program Pengendalian Penduduk	20.559.900,00	20.559.900,00	0,00	100,00	

KODE REKENING	URAIAN	JUMLAH (Rp)		BERTAMBAH / (BERKURANG)		DASAR HUKUM
		ANGGARAN SETELAH PERUBAHAN	REALISASI	(Rp)	(%)	
1	2	3	4	5 = 4 - 3	6	7
2.14 . 2-08.2-14.0-00.02 . 02.2.02	Pemetaan Perkiraan Pengendalian Penduduk Cakupan Daerah Kabupaten/Kota	17.760.000,00	17.760.000,00	0,00	100,00	
2.14 . 2-08.2-14.0-00.02 . 02.2.02.11	<i>Penyediaan Data dan Informasi Keluarga</i>	17.760.000,00	17.760.000,00	0,00	100,00	
2.14 . 2-08.2-14.0-00.02 . 02.2.02.11 . 5.1	BELANJA OPERASI	17.760.000,00	17.760.000,00	0,00	100,00	
2.14 . 2-08.2-14.0-00.02 . 02.2.02.11 . 5.1.2	Belanja Barang dan Jasa	17.760.000,00	17.760.000,00	0,00	100,00	
2.08 . 2-08.2-14.0-00.02 . 02.2.03	Penguatan dan Pengembangan Lembaga Penyedia Layanan Pemberdayaan Perempuan Kewenangan Kabupaten/Kota	2.799.900,00	2.799.900,00	0,00	100,00	
2.08 . 2-08.2-14.0-00.02 . 02.2.03.02	<i>Peningkatan Kapasitas Sumber Daya Lembaga Penyedia Layanan Pemberdayaan Perempuan Kewenangan Kabupaten/Kota</i>	2.799.900,00	2.799.900,00	0,00	100,00	
2.08 . 2-08.2-14.0-00.02 . 02.2.03.02 . 5.1	BELANJA OPERASI	2.799.900,00	2.799.900,00	0,00	100,00	
2.08 . 2-08.2-14.0-00.02 . 02.2.03.02 . 5.1.2	Belanja Barang dan Jasa	2.799.900,00	2.799.900,00	0,00	100,00	
2.08 . 2-08.2-14.0-00.02 . 03	Program Perlindungan Perempuan	5.144.506.011,00	4.463.408.787,00	(681.097.224,00)	86,76	
2.08 . 2-08.2-14.0-00.02 . 03.2.01	Pencegahan Kekerasan terhadap Perempuan Lingkup Daerah Kabupaten/Kota	1.083.028.201,00	1.060.996.501,00	(22.031.700,00)	97,97	
2.08 . 2-08.2-14.0-00.02 . 03.2.01.01	<i>Koordinasi dan Sinkronisasi Pelaksanaan Kebijakan, Program dan Kegiatan Pencegahan Kekerasan terhadap Perempuan Lingkup Daerah Kabupaten/Kota</i>	26.340.720,00	15.995.720,00	(10.345.000,00)	60,73	
2.08 . 2-08.2-14.0-00.02 . 03.2.01.01 . 5.1	BELANJA OPERASI	26.340.720,00	15.995.720,00	(10.345.000,00)	60,73	
2.08 . 2-08.2-14.0-00.02 . 03.2.01.01 . 5.1.2	Belanja Barang dan Jasa	26.340.720,00	15.995.720,00	(10.345.000,00)	60,73	
2.14 . 2-08.2-14.0-00.02 . 03.2.01.03	<i>Penyediaan dan Distribusi Sarana KIE Program KKBPK</i>	177.786.031,00	175.986.031,00	(1.800.000,00)	98,99	
2.14 . 2-08.2-14.0-00.02 . 03.2.01.03 . 5.1	BELANJA OPERASI	177.786.031,00	175.986.031,00	(1.800.000,00)	98,99	
2.14 . 2-08.2-14.0-00.02 . 03.2.01.03 . 5.1.1	Belanja Pegawai	15.204.000,00	15.204.000,00	0,00	100,00	
2.14 . 2-08.2-14.0-00.02 . 03.2.01.03 . 5.1.2	Belanja Barang dan Jasa	162.582.031,00	160.782.031,00	(1.800.000,00)	98,89	
2.14 . 2-08.2-14.0-00.02 . 03.2.01.04	<i>Promosi dan KIE Program KKBPK Melalui Media Massa Cetak dan Elektronik serta Media Luar Ruang</i>	6.117.450,00	5.949.750,00	(167.700,00)	97,26	
2.14 . 2-08.2-14.0-00.02 . 03.2.01.04 . 5.1	BELANJA OPERASI	6.117.450,00	5.949.750,00	(167.700,00)	97,26	
2.14 . 2-08.2-14.0-00.02 . 03.2.01.04 . 5.1.1	Belanja Pegawai	0,00	0,00	0,00	0,00	
2.14 . 2-08.2-14.0-00.02 . 03.2.01.04 . 5.1.2	Belanja Barang dan Jasa	6.117.450,00	5.949.750,00	(167.700,00)	97,26	
2.14 . 2-08.2-14.0-00.02 . 03.2.01.07	<i>Pengelolaan Operasional dan Sarana di Balai Penyuluhan KKBPK</i>	872.784.000,00	863.065.000,00	(9.719.000,00)	98,89	
2.14 . 2-08.2-14.0-00.02 . 03.2.01.07 . 5.1	BELANJA OPERASI	872.784.000,00	863.065.000,00	(9.719.000,00)	98,89	
2.14 . 2-08.2-14.0-00.02 . 03.2.01.07 . 5.1.2	Belanja Barang dan Jasa	872.784.000,00	863.065.000,00	(9.719.000,00)	98,89	

KODE REKENING	URAIAN	JUMLAH (Rp)		BERTAMBAH / (BERKURANG)		DASAR HUKUM
		ANGGARAN SETELAH PERUBAHAN	REALISASI	(Rp)	(%)	
1	2	3	4	5 = 4 - 3	6	7
2.08 . 2-08.2-14.0-00.02 . 03.2.02	Penyediaan Layanan Rujukan Lanjutan bagi Perempuan Korban Kekerasan yang Memerlukan Koordinasi Kewenangan Kabupaten/Kota	806.616.156,00	763.642.036,00	(42.974.120,00)	94,67	
2.08 . 2-08.2-14.0-00.02 . 03.2.02.01	<i>Penyediaan Layanan Pengaduan Masyarakat bagi Perempuan Korban Kekerasan Kewenangan Kabupaten/Kota</i>	0,00	0,00	0,00	0,00	
2.08 . 2-08.2-14.0-00.02 . 03.2.02.01 . 5.1	BELANJA OPERASI	0,00	0,00	0,00	0,00	
2.08 . 2-08.2-14.0-00.02 . 03.2.02.01 . 5.1.2	Belanja Barang dan Jasa	0,00	0,00	0,00	0,00	
2.08 . 2-08.2-14.0-00.02 . 03.2.02.02	<i>Koordinasi dan Sinkronisasi Pelaksanaan Penyediaan Layanan Rujukan Lanjutan bagi Perempuan Korban Kekerasan Kewenangan Kabupaten/Kota</i>	127.473.400,00	84.700.000,00	(42.773.400,00)	66,45	
2.08 . 2-08.2-14.0-00.02 . 03.2.02.02 . 5.1	BELANJA OPERASI	127.473.400,00	84.700.000,00	(42.773.400,00)	66,45	
2.08 . 2-08.2-14.0-00.02 . 03.2.02.02 . 5.1.2	Belanja Barang dan Jasa	127.473.400,00	84.700.000,00	(42.773.400,00)	66,45	
2.14 . 2-08.2-14.0-00.02 . 03.2.02.03	<i>Penguatan Pelaksanaan Penyuluhan, Penggerakan, Pelayanan dan Pengembangan Program KKBPK untuk Petugas Keluarga Berencana/Penyuluh Lapangan Keluarga Berencana (PKB/PLKB)</i>	11.639.820,00	11.639.820,00	0,00	100,00	
2.14 . 2-08.2-14.0-00.02 . 03.2.02.03 . 5.1	BELANJA OPERASI	11.639.820,00	11.639.820,00	0,00	100,00	
2.14 . 2-08.2-14.0-00.02 . 03.2.02.03 . 5.1.2	Belanja Barang dan Jasa	11.639.820,00	11.639.820,00	0,00	100,00	
2.14 . 2-08.2-14.0-00.02 . 03.2.02.04	<i>Penggerakan Kader Institusi Masyarakat Pedesaan (IMP)</i>	667.502.936,00	667.302.216,00	(200.720,00)	99,97	
2.14 . 2-08.2-14.0-00.02 . 03.2.02.04 . 5.1	BELANJA OPERASI	667.502.936,00	667.302.216,00	(200.720,00)	99,97	
2.14 . 2-08.2-14.0-00.02 . 03.2.02.04 . 5.1.2	Belanja Barang dan Jasa	667.502.936,00	667.302.216,00	(200.720,00)	99,97	
2.14 . 2-08.2-14.0-00.02 . 03.2.03	Pengendalian dan Pendistribusian Kebutuhan Alat dan Obat Kontrasepsi serta Pelaksanaan Pelayanan KB di Daerah Kabupaten/Kota	2.657.441.654,00	2.041.350.250,00	(616.091.404,00)	76,82	
2.14 . 2-08.2-14.0-00.02 . 03.2.03.01	<i>Pengendalian Pendistribusian Alat dan Obat Kontrasepsi dan Sarana Penunjang Pelayanan KB ke Fasilitas Kesehatan Termasuk Jaringan dan Jejaringnya</i>	440.934.654,00	144.980.000,00	(295.954.654,00)	32,88	
2.14 . 2-08.2-14.0-00.02 . 03.2.03.01 . 5.1	BELANJA OPERASI	440.934.654,00	144.980.000,00	(295.954.654,00)	32,88	
2.14 . 2-08.2-14.0-00.02 . 03.2.03.01 . 5.1.2	Belanja Barang dan Jasa	440.934.654,00	144.980.000,00	(295.954.654,00)	32,88	
2.14 . 2-08.2-14.0-00.02 . 03.2.03.03	<i>Peningkatan Kesertaan Penggunaan Metode Kontrasepsi Jangka Panjang (MKJP)</i>	641.918.000,00	526.817.100,00	(115.100.900,00)	82,07	
2.14 . 2-08.2-14.0-00.02 . 03.2.03.03 . 5.1	BELANJA OPERASI	641.918.000,00	526.817.100,00	(115.100.900,00)	82,07	
2.14 . 2-08.2-14.0-00.02 . 03.2.03.03 . 5.1.2	Belanja Barang dan Jasa	641.918.000,00	526.817.100,00	(115.100.900,00)	82,07	
2.14 . 2-08.2-14.0-00.02 . 03.2.03.06	<i>Penyediaan Sarana Penunjang Pelayanan KB</i>	1.501.948.000,00	1.297.212.500,00	(204.735.500,00)	86,37	

KODE REKENING	URAIAN	JUMLAH (Rp)		BERTAMBAH / (BERKURANG)		DASAR HUKUM
		ANGGARAN SETELAH PERUBAHAN	REALISASI	(Rp)	(%)	
1	2	3	4	5 = 4 - 3	6	7
2.14 . 2-08.2-14.0-00.02 . 03.2.03.06 . 5.1	BELANJA OPERASI	925.350.000,00	769.935.800,00	(155.414.200,00)	83,20	
2.14 . 2-08.2-14.0-00.02 . 03.2.03.06 . 5.1.2	Belanja Barang dan Jasa	925.350.000,00	769.935.800,00	(155.414.200,00)	83,20	
2.14 . 2-08.2-14.0-00.02 . 03.2.03.06 . 5.2	BELANJA MODAL	576.598.000,00	527.276.700,00	(49.321.300,00)	91,45	
2.14 . 2-08.2-14.0-00.02 . 03.2.03.06 . 5.2.2	Belanja Modal Peralatan dan Mesin	539.306.000,00	490.030.700,00	(49.275.300,00)	90,86	
2.14 . 2-08.2-14.0-00.02 . 03.2.03.06 . 5.2.3	Belanja Modal Gedung dan Bangunan	37.292.000,00	37.246.000,00	(46.000,00)	99,88	
2.14 . 2-08.2-14.0-00.02 . 03.2.03.08	<i>Pembinaan Pelayanan Keluarga Berencana dan Kesehatan Reproduksi di Fasilitas Kesehatan termasuk Jaringan dan Jejaringnya</i>	23.100.000,00	23.100.000,00	0,00	100,00	
2.14 . 2-08.2-14.0-00.02 . 03.2.03.08 . 5.1	BELANJA OPERASI	23.100.000,00	23.100.000,00	0,00	100,00	
2.14 . 2-08.2-14.0-00.02 . 03.2.03.08 . 5.1.2	Belanja Barang dan Jasa	23.100.000,00	23.100.000,00	0,00	100,00	
2.14 . 2-08.2-14.0-00.02 . 03.2.03.11	<i>Dukungan Operasional Pelayanan KB Bergerak</i>	49.541.000,00	49.240.650,00	(300.350,00)	99,39	
2.14 . 2-08.2-14.0-00.02 . 03.2.03.11 . 5.1	BELANJA OPERASI	49.541.000,00	49.240.650,00	(300.350,00)	99,39	
2.14 . 2-08.2-14.0-00.02 . 03.2.03.11 . 5.1.2	Belanja Barang dan Jasa	49.541.000,00	49.240.650,00	(300.350,00)	99,39	
2.14 . 2-08.2-14.0-00.02 . 03.2.04	Pemberdayaan dan Peningkatan Peran serta Organisasi Masyarakat Tingkat Daerah Kabupaten/Kota dalam Pelaksanaan Pelayanan dan Pembinaan Kesertaan Ber-KB	597.420.000,00	597.420.000,00	0,00	100,00	
2.14 . 2-08.2-14.0-00.02 . 03.2.04.03	<i>Pelaksanaan dan Pengelolaan Program KKBPK di Kampung KB</i>	597.420.000,00	597.420.000,00	0,00	100,00	
2.14 . 2-08.2-14.0-00.02 . 03.2.04.03 . 5.1	BELANJA OPERASI	597.420.000,00	597.420.000,00	0,00	100,00	
2.14 . 2-08.2-14.0-00.02 . 03.2.04.03 . 5.1.2	Belanja Barang dan Jasa	597.420.000,00	597.420.000,00	0,00	100,00	
2.14 . 2-08.2-14.0-00.02 . 04	Program Pemberdayaan Dan Peningkatan Keluarga Sejahtera (KS)	970.153.710,00	955.953.710,00	(14.200.000,00)	98,54	
2.14 . 2-08.2-14.0-00.02 . 04.2.01	Pelaksanaan Pembangunan Keluarga melalui Pembinaan Ketahanan dan Kesejahteraan Keluarga	970.153.710,00	955.953.710,00	(14.200.000,00)	98,54	
2.14 . 2-08.2-14.0-00.02 . 04.2.01.02	<i>Pengadaan Sarana Kelompok Kegiatan Ketahanan dan Kesejahteraan Keluarga (BKB, BKR, BKL, PPPKS, PIK-R dan Pemberdayaan Ekonomi Keluarga/UPPKS)</i>	301.150.000,00	298.210.000,00	(2.940.000,00)	99,02	
2.14 . 2-08.2-14.0-00.02 . 04.2.01.02 . 5.1	BELANJA OPERASI	301.150.000,00	298.210.000,00	(2.940.000,00)	99,02	
2.14 . 2-08.2-14.0-00.02 . 04.2.01.02 . 5.1.2	Belanja Barang dan Jasa	301.150.000,00	298.210.000,00	(2.940.000,00)	99,02	
2.08 . 2-08.2-14.0-00.02 . 04.2.01.03	<i>Pengembangan Kegiatan Masyarakat untuk Peningkatan Kualitas Keluarga Kewenangan Kabupaten/Kota</i>	67.903.710,00	60.403.710,00	(7.500.000,00)	88,95	
2.08 . 2-08.2-14.0-00.02 . 04.2.01.03 . 5.1	BELANJA OPERASI	67.903.710,00	60.403.710,00	(7.500.000,00)	88,95	
2.08 . 2-08.2-14.0-00.02 . 04.2.01.03 . 5.1.2	Belanja Barang dan Jasa	67.903.710,00	60.403.710,00	(7.500.000,00)	88,95	

KODE REKENING	URAIAN	JUMLAH (Rp)		BERTAMBAH / (BERKURANG)		DASAR HUKUM
		ANGGARAN SETELAH PERUBAHAN	REALISASI	(Rp)	(%)	
1	2	3	4	5 = 4 - 3	6	7
2.14 . 2-08.2-14.0-00.02 . 04.2.01.06	<i>Penyediaan Biaya Operasional bagi Kelompok Kegiatan Ketahanan dan Kesejahteraan Keluarga (BKB, BKR, BKL, PPPKS, PIK-R dan Pemberdayaan Ekonomi Keluarga/UPPKS)</i>	601.100.000,00	597.340.000,00	(3.760.000,00)	99,37	
2.14 . 2-08.2-14.0-00.02 . 04.2.01.06 . 5.1	BELANJA OPERASI	601.100.000,00	597.340.000,00	(3.760.000,00)	99,37	
2.14 . 2-08.2-14.0-00.02 . 04.2.01.06 . 5.1.2	Belanja Barang dan Jasa	601.100.000,00	597.340.000,00	(3.760.000,00)	99,37	
2.08 . 2-08.2-14.0-00.02 . 06	Program Pemenuhan Hak Anak (PHA)	17.993.959,00	17.502.519,00	(491.440,00)	97,27	
2.08 . 2-08.2-14.0-00.02 . 06.2.02	Penguatan dan Pengembangan Lembaga Penyedia Layanan Peningkatan Kualitas Hidup Anak Kewenangan Kabupaten/Kota	17.993.959,00	17.502.519,00	(491.440,00)	97,27	
2.08 . 2-08.2-14.0-00.02 . 06.2.02.03	<i>Pengembangan Komunikasi, Informasi dan Edukasi Pemenuhan Hak Anak bagi Lembaga Penyedia Layanan Peningkatan Kualitas Hidup Anak Tingkat Daerah Kabupaten/Kota</i>	17.993.959,00	17.502.519,00	(491.440,00)	97,27	
2.08 . 2-08.2-14.0-00.02 . 06.2.02.03 . 5.1	BELANJA OPERASI	17.993.959,00	17.502.519,00	(491.440,00)	97,27	
2.08 . 2-08.2-14.0-00.02 . 06.2.02.03 . 5.1.2	Belanja Barang dan Jasa	17.993.959,00	17.502.519,00	(491.440,00)	97,27	
2.08 . 2-08.2-14.0-00.02 . 07	Program Perlindungan Khusus Anak	274.890.720,00	133.180.720,00	(141.710.000,00)	48,45	
2.08 . 2-08.2-14.0-00.02 . 07.2.01	Pencegahan Kekerasan terhadap Anak yang Melibatkan para Pihak Lingkup Daerah Kabupaten/Kota	26.780.720,00	26.780.720,00	0,00	100,00	
2.08 . 2-08.2-14.0-00.02 . 07.2.01.02	<i>Koordinasi dan Sinkronisasi Pencegahan Kekerasan terhadap Anak Kewenangan Kabupaten/Kota</i>	26.780.720,00	26.780.720,00	0,00	100,00	
2.08 . 2-08.2-14.0-00.02 . 07.2.01.02 . 5.1	BELANJA OPERASI	26.780.720,00	26.780.720,00	0,00	100,00	
2.08 . 2-08.2-14.0-00.02 . 07.2.01.02 . 5.1.2	Belanja Barang dan Jasa	26.780.720,00	26.780.720,00	0,00	100,00	
2.08 . 2-08.2-14.0-00.02 . 07.2.02	Penyediaan Layanan bagi Anak yang Memerlukan Perlindungan Khusus yang Memerlukan	248.110.000,00	106.400.000,00	(141.710.000,00)	42,88	
2.08 . 2-08.2-14.0-00.02 . 07.2.02.01	<i>Penyediaan Layanan Pengaduan Masyarakat bagi Anak yang Memerlukan Perlindungan Khusus Tingkat Daerah Kabupaten/Kota</i>	0,00	0,00	0,00	0,00	
2.08 . 2-08.2-14.0-00.02 . 07.2.02.01 . 5.1	BELANJA OPERASI	0,00	0,00	0,00	0,00	
2.08 . 2-08.2-14.0-00.02 . 07.2.02.01 . 5.1.2	Belanja Barang dan Jasa	0,00	0,00	0,00	0,00	
2.08 . 2-08.2-14.0-00.02 . 07.2.02.01 . 5.2	BELANJA MODAL	0,00	0,00	0,00	0,00	
2.08 . 2-08.2-14.0-00.02 . 07.2.02.01 . 5.2.2	Belanja Modal Peralatan dan Mesin	0,00	0,00	0,00	0,00	
2.08 . 2-08.2-14.0-00.02 . 07.2.02.01 . 5.2.5	Belanja Modal Aset Tetap Lainnya	0,00	0,00	0,00	0,00	
2.08 . 2-08.2-14.0-00.02 . 07.2.02.02	<i>Koordinasi dan Sinkronisasi Pelaksanaan Pendampingan Anak yang Memerlukan Perlindungan Khusus Kewenangan Kabupaten/Kota</i>	248.110.000,00	106.400.000,00	(141.710.000,00)	42,88	

KODE REKENING	URAIAN	JUMLAH (Rp)		BERTAMBAH / (BERKURANG)		DASAR HUKUM
		ANGGARAN SETELAH PERUBAHAN	REALISASI	(Rp)	(%)	
1	2	3	4	5 = 4 - 3	6	7
2.08 . 2-08.2-14.0-00.02 . 07.2.02.02 . 5.1	BELANJA OPERASI	248.110.000,00	106.400.000,00	(141.710.000,00)	42,88	
2.08 . 2-08.2-14.0-00.02 . 07.2.02.02 . 5.1.2	Belanja Barang dan Jasa	248.110.000,00	106.400.000,00	(141.710.000,00)	42,88	
	SURPLUS / (DEFISIT)	(12.640.672.251,00)	(11.478.458.066,00)	1.162.214.185,00	90,81	



PEMERINTAH KABUPATEN LOMBOK TENGAH
RINCIAN APBD MENURUT URUSAN PEMERINTAHAN DAERAH, ORGANISASI, PROGRAM, KEGIATAN, SUB KEGIATAN,
KELOMPOK, DAN JENIS PENDAPATAN, BELANJA DAN PEMBIAYAAN

TAHUN ANGGARAN 2021

Urusan Pemerintahan : 2.09 URUSAN PEMERINTAHAN WAJIB YANG TIDAK BERKAITAN DENGAN PELAYANAN DASAR Pangan

Organisasi : 2.09 . 2-09.0-00.0-00.01 Dinas Ketahanan Pangan

KODE REKENING	URAIAN	JUMLAH (Rp)		BERTAMBAH / (BERKURANG)		DASAR HUKUM
		ANGGARAN SETELAH PERUBAHAN	REALISASI	(Rp)	(%)	
1	2	3	4	5 = 4 - 3	6	7
2.09 . 2-09.0-00.0-00.01 . 01.2.01.01 . 5	BELANJA DAERAH	4.504.331.451,00	4.357.148.734,00	(147.182.717,00)	96,73	
2.09 . 2-09.0-00.0-00.01 . 01	Program Penunjang Urusan Pemerintahan Daerah Kabupaten/Kota	2.412.090.136,00	2.305.432.755,00	(106.657.381,00)	95,58	
2.09 . 2-09.0-00.0-00.01 . 01.2.01	Perencanaan, Penganggaran, dan Evaluasi Kinerja Perangkat Daerah	24.575.800,00	24.575.800,00	0,00	100,00	
2.09 . 2-09.0-00.0-00.01 . 01.2.01.01	<i>Penyusunan Dokumen Perencanaan Perangkat Daerah</i>	6.962.500,00	6.962.500,00	0,00	100,00	
2.09 . 2-09.0-00.0-00.01 . 01.2.01.01 . 5.1	BELANJA OPERASI	6.962.500,00	6.962.500,00	0,00	100,00	
2.09 . 2-09.0-00.0-00.01 . 01.2.01.01 . 5.1.2	Belanja Barang dan Jasa	6.962.500,00	6.962.500,00	0,00	100,00	
2.09 . 2-09.0-00.0-00.01 . 01.2.01.06	<i>Koordinasi dan Penyusunan Laporan Capaian Kinerja dan Ikhtisar Realisasi Kinerja SKPD</i>	6.909.300,00	6.909.300,00	0,00	100,00	
2.09 . 2-09.0-00.0-00.01 . 01.2.01.06 . 5.1	BELANJA OPERASI	6.909.300,00	6.909.300,00	0,00	100,00	
2.09 . 2-09.0-00.0-00.01 . 01.2.01.06 . 5.1.2	Belanja Barang dan Jasa	6.909.300,00	6.909.300,00	0,00	100,00	
2.09 . 2-09.0-00.0-00.01 . 01.2.01.07	<i>Evaluasi Kinerja Perangkat Daerah</i>	10.704.000,00	10.704.000,00	0,00	100,00	
2.09 . 2-09.0-00.0-00.01 . 01.2.01.07 . 5.1	BELANJA OPERASI	10.704.000,00	10.704.000,00	0,00	100,00	
2.09 . 2-09.0-00.0-00.01 . 01.2.01.07 . 5.1.2	Belanja Barang dan Jasa	10.704.000,00	10.704.000,00	0,00	100,00	
2.09 . 2-09.0-00.0-00.01 . 01.2.02	Administrasi Keuangan Perangkat Daerah	2.198.210.758,00	2.112.083.149,00	(86.127.609,00)	96,08	
2.09 . 2-09.0-00.0-00.01 . 01.2.02.01	<i>Penyediaan Gaji dan Tunjangan ASN</i>	2.187.826.858,00	2.101.699.249,00	(86.127.609,00)	96,06	
2.09 . 2-09.0-00.0-00.01 . 01.2.02.01 . 5.1	BELANJA OPERASI	2.187.826.858,00	2.101.699.249,00	(86.127.609,00)	96,06	
2.09 . 2-09.0-00.0-00.01 . 01.2.02.01 . 5.1.1	Belanja Pegawai	2.187.826.858,00	2.101.699.249,00	(86.127.609,00)	96,06	
2.09 . 2-09.0-00.0-00.01 . 01.2.02.05	<i>Koordinasi dan Penyusunan Laporan Keuangan Akhir Tahun SKPD</i>	3.630.000,00	3.630.000,00	0,00	100,00	
2.09 . 2-09.0-00.0-00.01 . 01.2.02.05 . 5.1	BELANJA OPERASI	3.630.000,00	3.630.000,00	0,00	100,00	
2.09 . 2-09.0-00.0-00.01 . 01.2.02.05 . 5.1.2	Belanja Barang dan Jasa	3.630.000,00	3.630.000,00	0,00	100,00	
2.09 . 2-09.0-00.0-00.01 . 01.2.02.07	<i>Koordinasi dan Penyusunan Laporan Keuangan Bulanan/Triwulanan/Semesteran SKPD</i>	6.753.900,00	6.753.900,00	0,00	100,00	

KODE REKENING	URAIAN	JUMLAH (Rp)		BERTAMBAH / (BERKURANG)		DASAR HUKUM
		ANGGARAN SETELAH PERUBAHAN	REALISASI	(Rp)	(%)	
1	2	3	4	5 = 4 - 3	6	7
2.09.2-09.0-00.0-00.01.01.2.02.07.5.1	BELANJA OPERASI	6.753.900,00	6.753.900,00	0,00	100,00	
2.09.2-09.0-00.0-00.01.01.2.02.07.5.1.1	Belanja Pegawai	3.234.000,00	3.234.000,00	0,00	100,00	
2.09.2-09.0-00.0-00.01.01.2.02.07.5.1.2	Belanja Barang dan Jasa	3.519.900,00	3.519.900,00	0,00	100,00	
2.09.2-09.0-00.0-00.01.01.2.06	Administrasi Umum Perangkat Daerah	60.462.570,00	53.991.550,00	(6.471.020,00)	89,30	
2.09.2-09.0-00.0-00.01.01.2.06.02	<i>Penyediaan Peralatan dan Perlengkapan Kantor</i>	39.630.570,00	39.621.550,00	(9.020,00)	99,98	
2.09.2-09.0-00.0-00.01.01.2.06.02.5.1	BELANJA OPERASI	29.630.570,00	29.621.550,00	(9.020,00)	99,97	
2.09.2-09.0-00.0-00.01.01.2.06.02.5.1.2	Belanja Barang dan Jasa	29.630.570,00	29.621.550,00	(9.020,00)	99,97	
2.09.2-09.0-00.0-00.01.01.2.06.02.5.2	BELANJA MODAL	10.000.000,00	10.000.000,00	0,00	100,00	
2.09.2-09.0-00.0-00.01.01.2.06.02.5.2.2	Belanja Modal Peralatan dan Mesin	10.000.000,00	10.000.000,00	0,00	100,00	
2.09.2-09.0-00.0-00.01.01.2.06.04	<i>Penyediaan Bahan Logistik Kantor</i>	5.400.000,00	5.400.000,00	0,00	100,00	
2.09.2-09.0-00.0-00.01.01.2.06.04.5.1	BELANJA OPERASI	5.400.000,00	5.400.000,00	0,00	100,00	
2.09.2-09.0-00.0-00.01.01.2.06.04.5.1.2	Belanja Barang dan Jasa	5.400.000,00	5.400.000,00	0,00	100,00	
2.09.2-09.0-00.0-00.01.01.2.06.09	<i>Penyelenggaraan Rapat Koordinasi dan Konsultasi SKPD</i>	15.432.000,00	8.970.000,00	(6.462.000,00)	58,13	
2.09.2-09.0-00.0-00.01.01.2.06.09.5.1	BELANJA OPERASI	15.432.000,00	8.970.000,00	(6.462.000,00)	58,13	
2.09.2-09.0-00.0-00.01.01.2.06.09.5.1.2	Belanja Barang dan Jasa	15.432.000,00	8.970.000,00	(6.462.000,00)	58,13	
2.09.2-09.0-00.0-00.01.01.2.08	Penyediaan Jasa Penunjang Urusan Pemerintahan Daerah	60.145.008,00	50.793.972,00	(9.351.036,00)	84,45	
2.09.2-09.0-00.0-00.01.01.2.08.02	<i>Penyediaan Jasa Komunikasi, Sumber Daya Air dan Listrik</i>	38.545.008,00	29.193.972,00	(9.351.036,00)	75,74	
2.09.2-09.0-00.0-00.01.01.2.08.02.5.1	BELANJA OPERASI	38.545.008,00	29.193.972,00	(9.351.036,00)	75,74	
2.09.2-09.0-00.0-00.01.01.2.08.02.5.1.2	Belanja Barang dan Jasa	38.545.008,00	29.193.972,00	(9.351.036,00)	75,74	
2.09.2-09.0-00.0-00.01.01.2.08.04	<i>Penyediaan Jasa Pelayanan Umum Kantor</i>	21.600.000,00	21.600.000,00	0,00	100,00	
2.09.2-09.0-00.0-00.01.01.2.08.04.5.1	BELANJA OPERASI	21.600.000,00	21.600.000,00	0,00	100,00	
2.09.2-09.0-00.0-00.01.01.2.08.04.5.1.2	Belanja Barang dan Jasa	21.600.000,00	21.600.000,00	0,00	100,00	
2.09.2-09.0-00.0-00.01.01.2.09	Pemeliharaan Barang Milik Daerah Penunjang Urusan Pemerintahan Daerah	68.696.000,00	63.988.284,00	(4.707.716,00)	93,15	
2.09.2-09.0-00.0-00.01.01.2.09.01	<i>Penyediaan Jasa Pemeliharaan, Biaya Pemeliharaan, dan Pajak Kendaraan Perorangan Dinas atau Kendaraan Dinas Jabatan</i>	68.696.000,00	63.988.284,00	(4.707.716,00)	93,15	
2.09.2-09.0-00.0-00.01.01.2.09.01.5.1	BELANJA OPERASI	68.696.000,00	63.988.284,00	(4.707.716,00)	93,15	
2.09.2-09.0-00.0-00.01.01.2.09.01.5.1.2	Belanja Barang dan Jasa	68.696.000,00	63.988.284,00	(4.707.716,00)	93,15	
2.09.2-09.0-00.0-00.01.03	Program Peningkatan Diversifikasi Dan Ketahanan Pangan Masyarakat	1.957.011.255,00	1.920.618.893,00	(36.392.362,00)	98,14	

KODE REKENING	URAIAN	JUMLAH (Rp)		BERTAMBAH / (BERKURANG)		DASAR HUKUM
		ANGGARAN SETELAH PERUBAHAN	REALISASI	(Rp)	(%)	
1	2	3	4	5 = 4 - 3	6	7
2.09.2-09.0-00.0-00.01.03.2.01	Penyediaan dan Penyaluran Pangan Pokok atau Pangan Lainnya sesuai dengan Kebutuhan Daerah Kabupaten/Kota dalam rangka Stabilisasi Pasokan dan Harga Pangan	173.014.630,00	171.684.750,00	(1.329.880,00)	99,23	
2.09.2-09.0-00.0-00.01.03.2.01.01	<i>Penyediaan Informasi Harga Pangan dan Neraca Bahan Makanan</i>	17.094.930,00	17.087.300,00	(7.630,00)	99,96	
2.09.2-09.0-00.0-00.01.03.2.01.01.5.1	BELANJA OPERASI	17.094.930,00	17.087.300,00	(7.630,00)	99,96	
2.09.2-09.0-00.0-00.01.03.2.01.01.5.1.2	Belanja Barang dan Jasa	17.094.930,00	17.087.300,00	(7.630,00)	99,96	
2.09.2-09.0-00.0-00.01.03.2.01.02	<i>Penyediaan Pangan Berbasis Sumber Daya Lokal</i>	0,00	0,00	0,00	0,00	
2.09.2-09.0-00.0-00.01.03.2.01.02.5.1	BELANJA OPERASI	0,00	0,00	0,00	0,00	
2.09.2-09.0-00.0-00.01.03.2.01.02.5.1.2	Belanja Barang dan Jasa	0,00	0,00	0,00	0,00	
2.09.2-09.0-00.0-00.01.03.2.01.03	<i>Koordinasi, Sinkronisasi dan Pelaksanaan Distribusi Pangan Pokok dan Pangan Lainnya</i>	68.799.800,00	68.799.800,00	0,00	100,00	
2.09.2-09.0-00.0-00.01.03.2.01.03.5.1	BELANJA OPERASI	68.799.800,00	68.799.800,00	0,00	100,00	
2.09.2-09.0-00.0-00.01.03.2.01.03.5.1.2	Belanja Barang dan Jasa	68.799.800,00	68.799.800,00	0,00	100,00	
2.09.2-09.0-00.0-00.01.03.2.01.04	<i>Pemantauan Stok, Pasokan dan Harga Pangan</i>	29.467.550,00	29.467.550,00	0,00	100,00	
2.09.2-09.0-00.0-00.01.03.2.01.04.5.1	BELANJA OPERASI	29.467.550,00	29.467.550,00	0,00	100,00	
2.09.2-09.0-00.0-00.01.03.2.01.04.5.1.2	Belanja Barang dan Jasa	29.467.550,00	29.467.550,00	0,00	100,00	
2.09.2-09.0-00.0-00.01.03.2.01.05	<i>Pengembangan Kelembagaan dan Jaringan Distribusi Pangan</i>	29.467.600,00	29.467.600,00	0,00	100,00	
2.09.2-09.0-00.0-00.01.03.2.01.05.5.1	BELANJA OPERASI	29.467.600,00	29.467.600,00	0,00	100,00	
2.09.2-09.0-00.0-00.01.03.2.01.05.5.1.2	Belanja Barang dan Jasa	29.467.600,00	29.467.600,00	0,00	100,00	
2.09.2-09.0-00.0-00.01.03.2.01.06	<i>Pengembangan Kelembagaan Usaha Pangan Masyarakat dan Toko Tani Indonesia</i>	28.184.750,00	26.862.500,00	(1.322.250,00)	95,31	
2.09.2-09.0-00.0-00.01.03.2.01.06.5.1	BELANJA OPERASI	28.184.750,00	26.862.500,00	(1.322.250,00)	95,31	
2.09.2-09.0-00.0-00.01.03.2.01.06.5.1.2	Belanja Barang dan Jasa	28.184.750,00	26.862.500,00	(1.322.250,00)	95,31	
2.09.2-09.0-00.0-00.01.03.2.02	Pengelolaan dan Keseimbangan Cadangan Pangan Kabupaten/Kota	204.229.548,00	186.891.300,00	(17.338.248,00)	91,51	
2.09.2-09.0-00.0-00.01.03.2.02.02	<i>Penyusunan Rencana Kebutuhan Pangan Lokal</i>	66.639.548,00	66.301.300,00	(338.248,00)	99,49	
2.09.2-09.0-00.0-00.01.03.2.02.02.5.1	BELANJA OPERASI	66.639.548,00	66.301.300,00	(338.248,00)	99,49	
2.09.2-09.0-00.0-00.01.03.2.02.02.5.1.2	Belanja Barang dan Jasa	66.639.548,00	66.301.300,00	(338.248,00)	99,49	
2.09.2-09.0-00.0-00.01.03.2.02.03	<i>Pengadaan Cadangan Pangan Pemerintah Kabupaten/Kota</i>	137.590.000,00	120.590.000,00	(17.000.000,00)	87,64	
2.09.2-09.0-00.0-00.01.03.2.02.03.5.1	BELANJA OPERASI	137.590.000,00	120.590.000,00	(17.000.000,00)	87,64	
2.09.2-09.0-00.0-00.01.03.2.02.03.5.1.2	Belanja Barang dan Jasa	137.590.000,00	120.590.000,00	(17.000.000,00)	87,64	

KODE REKENING	URAIAN	JUMLAH (Rp)		BERTAMBAH / (BERKURANG)		DASAR HUKUM
		ANGGARAN SETELAH PERUBAHAN	REALISASI	(Rp)	(%)	
1	2	3	4	5 = 4 - 3	6	7
2.09.2-09.0-00.0-00.01.03.2.04	Pelaksanaan Pencapaian Target Konsumsi Pangan Perkapita/Tahun sesuai dengan Angka Kecukupan Gizi	1.579.767.077,00	1.562.042.843,00	(17.724.234,00)	98,88	
2.09.2-09.0-00.0-00.01.03.2.04.01	<i>Penyusunan dan Penetapan Target Konsumsi Pangan per Kapita per Tahun</i>	23.556.832,00	17.690.900,00	(5.865.932,00)	75,10	
2.09.2-09.0-00.0-00.01.03.2.04.01.5.1	BELANJA OPERASI	23.556.832,00	17.690.900,00	(5.865.932,00)	75,10	
2.09.2-09.0-00.0-00.01.03.2.04.01.5.1.2	Belanja Barang dan Jasa	23.556.832,00	17.690.900,00	(5.865.932,00)	75,10	
2.09.2-09.0-00.0-00.01.03.2.04.02	<i>Pemberdayaan Masyarakat dalam Penganekaragaman Konsumsi Pangan Berbasis Sumber Daya Lokal</i>	1.556.210.245,00	1.544.351.943,00	(11.858.302,00)	99,24	
2.09.2-09.0-00.0-00.01.03.2.04.02.5.1	BELANJA OPERASI	1.556.210.245,00	1.544.351.943,00	(11.858.302,00)	99,24	
2.09.2-09.0-00.0-00.01.03.2.04.02.5.1.2	Belanja Barang dan Jasa	1.556.210.245,00	1.544.351.943,00	(11.858.302,00)	99,24	
2.09.2-09.0-00.0-00.01.04	Program Penanganan Kerawanan Pangan	63.828.050,00	63.820.000,00	(8.050,00)	99,99	
2.09.2-09.0-00.0-00.01.04.2.01	Penyusunan Peta Kerentanan dan Ketahanan Pangan Kecamatan	63.828.050,00	63.820.000,00	(8.050,00)	99,99	
2.09.2-09.0-00.0-00.01.04.2.01.01	<i>Penyusunan, Pemutakhiran dan Analisis Peta Ketahanan dan Kerentanan Pangan</i>	63.828.050,00	63.820.000,00	(8.050,00)	99,99	
2.09.2-09.0-00.0-00.01.04.2.01.01.5.1	BELANJA OPERASI	63.828.050,00	63.820.000,00	(8.050,00)	99,99	
2.09.2-09.0-00.0-00.01.04.2.01.01.5.1.2	Belanja Barang dan Jasa	63.828.050,00	63.820.000,00	(8.050,00)	99,99	
2.09.2-09.0-00.0-00.01.05	Program Pengawasan Keamanan Pangan	71.402.010,00	67.277.086,00	(4.124.924,00)	94,22	
2.09.2-09.0-00.0-00.01.05.2.01	Pelaksanaan Pengawasan Keamanan Pangan Segar Daerah Kabupaten/Kota	71.402.010,00	67.277.086,00	(4.124.924,00)	94,22	
2.09.2-09.0-00.0-00.01.05.2.01.02	<i>Sertifikasi Keamanan Pangan Segar Asal Tumbuhan Daerah Kabupaten/Kota</i>	71.402.010,00	67.277.086,00	(4.124.924,00)	94,22	
2.09.2-09.0-00.0-00.01.05.2.01.02.5.1	BELANJA OPERASI	71.402.010,00	67.277.086,00	(4.124.924,00)	94,22	
2.09.2-09.0-00.0-00.01.05.2.01.02.5.1.2	Belanja Barang dan Jasa	71.402.010,00	67.277.086,00	(4.124.924,00)	94,22	
	SURPLUS / (DEFISIT)	(4.504.331.451,00)	(4.357.148.734,00)	147.182.717,00	96,73	



PEMERINTAH KABUPATEN LOMBOK TENGAH
RINCIAN APBD MENURUT URUSAN PEMERINTAHAN DAERAH, ORGANISASI, PROGRAM, KEGIATAN, SUB KEGIATAN,
KELOMPOK, DAN JENIS PENDAPATAN, BELANJA DAN PEMBIAYAAN

TAHUN ANGGARAN 2021

Urusan Pemerintahan : 2.11 URUSAN PEMERINTAHAN WAJIB YANG TIDAK BERKAITAN DENGAN PELAYANAN DASAR Lingkungan Hidup

Organisasi : 2.11 . 2-11.1-03.0-00.01 Dinas Lingkungan Hidup

KODE REKENING	URAIAN	JUMLAH (Rp)		BERTAMBAH / (BERKURANG)		DASAR HUKUM
		ANGGARAN SETELAH PERUBAHAN	REALISASI	(Rp)	(%)	
1	2	3	4	5 = 4 - 3	6	7
2.11 . 2-11.1-03.0-00.01 . 00.0.00.00 . 4	PENDAPATAN DAERAH	150.252.000,00	193.897.532,00	43.645.532,00	129,05	
2.11 . 2-11.1-03.0-00.01 . 00.0.00.00 . 4.1	PENDAPATAN ASLI DAERAH (PAD)	150.252.000,00	193.897.532,00	43.645.532,00	129,05	
2.11 . 2-11.1-03.0-00.01 . 00.0.00.00 . 4.1.2	Retribusi Daerah	150.252.000,00	151.967.500,00	1.715.500,00	101,14	
2.11 . 2-11.1-03.0-00.01 . 00.0.00.00 . 4.1.4	Lain-lain PAD yang Sah	0,00	41.930.032,00	41.930.032,00	0,00	
2.11 . 2-11.1-03.0-00.01 . 01.2.01.06 . 5	BELANJA DAERAH	27.080.767.029,00	26.486.766.909,00	(594.000.120,00)	97,81	
2.11 . 2-11.1-03.0-00.01 . 01	Program Penunjang Urusan Pemerintahan Daerah Kabupaten/Kota	5.577.326.770,00	5.388.649.742,00	(188.677.028,00)	96,62	
2.11 . 2-11.1-03.0-00.01 . 01.2.01	Perencanaan, Penganggaran, dan Evaluasi Kinerja Perangkat Daerah	16.657.030,00	9.510.900,00	(7.146.130,00)	57,10	
2.11 . 2-11.1-03.0-00.01 . 01.2.01.06	<i>Koordinasi dan Penyusunan Laporan Capaian Kinerja dan Ikhtisar Realisasi Kinerja SKPD</i>	16.657.030,00	9.510.900,00	(7.146.130,00)	57,10	
2.11 . 2-11.1-03.0-00.01 . 01.2.01.06 . 5.1	BELANJA OPERASI	16.657.030,00	9.510.900,00	(7.146.130,00)	57,10	
2.11 . 2-11.1-03.0-00.01 . 01.2.01.06 . 5.1.2	Belanja Barang dan Jasa	16.657.030,00	9.510.900,00	(7.146.130,00)	57,10	
2.11 . 2-11.1-03.0-00.01 . 01.2.02	Administrasi Keuangan Perangkat Daerah	5.225.332.840,00	5.100.625.932,00	(124.706.908,00)	97,61	
2.11 . 2-11.1-03.0-00.01 . 01.2.02.01	<i>Penyediaan Gaji dan Tunjangan ASN</i>	5.225.332.840,00	5.100.625.932,00	(124.706.908,00)	97,61	
2.11 . 2-11.1-03.0-00.01 . 01.2.02.01 . 5.1	BELANJA OPERASI	5.225.332.840,00	5.100.625.932,00	(124.706.908,00)	97,61	
2.11 . 2-11.1-03.0-00.01 . 01.2.02.01 . 5.1.1	Belanja Pegawai	5.225.332.840,00	5.100.625.932,00	(124.706.908,00)	97,61	
2.11 . 2-11.1-03.0-00.01 . 01.2.06	Administrasi Umum Perangkat Daerah	81.199.630,00	81.128.000,00	(71.630,00)	99,91	
2.11 . 2-11.1-03.0-00.01 . 01.2.06.02	<i>Penyediaan Peralatan dan Perlengkapan Kantor</i>	81.199.630,00	81.128.000,00	(71.630,00)	99,91	
2.11 . 2-11.1-03.0-00.01 . 01.2.06.02 . 5.1	BELANJA OPERASI	81.199.630,00	81.128.000,00	(71.630,00)	99,91	
2.11 . 2-11.1-03.0-00.01 . 01.2.06.02 . 5.1.2	Belanja Barang dan Jasa	81.199.630,00	81.128.000,00	(71.630,00)	99,91	
2.11 . 2-11.1-03.0-00.01 . 01.2.08	Penyediaan Jasa Penunjang Urusan Pemerintahan Daerah	139.942.270,00	110.057.905,00	(29.884.365,00)	78,65	
2.11 . 2-11.1-03.0-00.01 . 01.2.08.02	<i>Penyediaan Jasa Komunikasi, Sumber Daya Air dan Listrik</i>	95.087.000,00	65.210.905,00	(29.876.095,00)	68,58	

KODE REKENING	URAIAN	JUMLAH (Rp)		BERTAMBAH / (BERKURANG)		DASAR HUKUM
		ANGGARAN SETELAH PERUBAHAN	REALISASI	(Rp)	(%)	
1	2	3	4	5 = 4 - 3	6	7
2.11 . 2-11.1-03.0-00.01 . 01.2.08.02 . 5.1	BELANJA OPERASI	95.087.000,00	65.210.905,00	(29.876.095,00)	68,58	
2.11 . 2-11.1-03.0-00.01 . 01.2.08.02 . 5.1.2	Belanja Barang dan Jasa	95.087.000,00	65.210.905,00	(29.876.095,00)	68,58	
2.11 . 2-11.1-03.0-00.01 . 01.2.08.04	<i>Penyediaan Jasa Pelayanan Umum Kantor</i>	44.855.270,00	44.847.000,00	(8.270,00)	99,98	
2.11 . 2-11.1-03.0-00.01 . 01.2.08.04 . 5.1	BELANJA OPERASI	44.855.270,00	44.847.000,00	(8.270,00)	99,98	
2.11 . 2-11.1-03.0-00.01 . 01.2.08.04 . 5.1.1	Belanja Pegawai	7.308.000,00	7.308.000,00	0,00	100,00	
2.11 . 2-11.1-03.0-00.01 . 01.2.08.04 . 5.1.2	Belanja Barang dan Jasa	37.547.270,00	37.539.000,00	(8.270,00)	99,98	
2.11 . 2-11.1-03.0-00.01 . 01.2.09	Pemeliharaan Barang Milik Daerah Penunjang Urusan Pemerintahan Daerah	114.195.000,00	87.327.005,00	(26.867.995,00)	76,47	
2.11 . 2-11.1-03.0-00.01 . 01.2.09.02	<i>Penyediaan Jasa Pemeliharaan, Biaya Pemeliharaan, Pajak dan Perizinan Kendaraan Dinas Operasional atau Lapangan</i>	114.195.000,00	87.327.005,00	(26.867.995,00)	76,47	
2.11 . 2-11.1-03.0-00.01 . 01.2.09.02 . 5.1	BELANJA OPERASI	114.195.000,00	87.327.005,00	(26.867.995,00)	76,47	
2.11 . 2-11.1-03.0-00.01 . 01.2.09.02 . 5.1.2	Belanja Barang dan Jasa	114.195.000,00	87.327.005,00	(26.867.995,00)	76,47	
2.11 . 2-11.1-03.0-00.01 . 03	Program Pengendalian Pencemaran Dan/Atau Kerusakan Lingkungan Hidup	61.189.080,00	58.553.100,00	(2.635.980,00)	95,69	
2.11 . 2-11.1-03.0-00.01 . 03.2.01	Pencegahan Pencemaran dan/atau Kerusakan Lingkungan Hidup Kabupaten/Kota	61.189.080,00	58.553.100,00	(2.635.980,00)	95,69	
2.11 . 2-11.1-03.0-00.01 . 03.2.01.01	<i>Koordinasi, Sinkronisasi dan Pelaksanaan Pencegahan Pencemaran Lingkungan Hidup Dilaksanakan terhadap Media Tanah, Air, Udara, dan Laut</i>	61.189.080,00	58.553.100,00	(2.635.980,00)	95,69	
2.11 . 2-11.1-03.0-00.01 . 03.2.01.01 . 5.1	BELANJA OPERASI	61.189.080,00	58.553.100,00	(2.635.980,00)	95,69	
2.11 . 2-11.1-03.0-00.01 . 03.2.01.01 . 5.1.2	Belanja Barang dan Jasa	61.189.080,00	58.553.100,00	(2.635.980,00)	95,69	
2.11 . 2-11.1-03.0-00.01 . 03.2.02	Penanggulangan Pencemaran dan/atau Kerusakan Lingkungan Hidup Kabupaten/Kota	0,00	0,00	0,00	0,00	
2.11 . 2-11.1-03.0-00.01 . 03.2.02.03	<i>Penghentian Pencemaran dan/atau Kerusakan Lingkungan Hidup</i>	0,00	0,00	0,00	0,00	
2.11 . 2-11.1-03.0-00.01 . 03.2.02.03 . 5.1	BELANJA OPERASI	0,00	0,00	0,00	0,00	
2.11 . 2-11.1-03.0-00.01 . 03.2.02.03 . 5.1.2	Belanja Barang dan Jasa	0,00	0,00	0,00	0,00	
1.03 . 2-11.1-03.0-00.01 . 05	Program Pengelolaan Dan Pengembangan Sistem Air Limbah	10.532.792.960,00	10.491.121.420,00	(41.671.540,00)	99,60	
1.03 . 2-11.1-03.0-00.01 . 05.2.01	Pengelolaan dan Pengembangan Sistem Air Limbah Domestik dalam Daerah Kabupaten/Kota	10.532.792.960,00	10.491.121.420,00	(41.671.540,00)	99,60	
1.03 . 2-11.1-03.0-00.01 . 05.2.01.12	<i>Pembangunan/Penyediaan Sistem Pengelolaan Air Limbah Terpusat Skala Permukiman</i>	10.532.792.960,00	10.491.121.420,00	(41.671.540,00)	99,60	
1.03 . 2-11.1-03.0-00.01 . 05.2.01.12 . 5.1	BELANJA OPERASI	10.511.292.960,00	10.469.621.420,00	(41.671.540,00)	99,60	

KODE REKENING	URAIAN	JUMLAH (Rp)		BERTAMBAH / (BERKURANG)		DASAR HUKUM
		ANGGARAN SETELAH PERUBAHAN	REALISASI	(Rp)	(%)	
1	2	3	4	5 = 4 - 3	6	7
1.03 . 2-11.1-03.0-00.01 . 05.2.01.12 . 5.1.2	Belanja Barang dan Jasa	10.511.292.960,00	10.469.621.420,00	(41.671.540,00)	99,60	
1.03 . 2-11.1-03.0-00.01 . 05.2.01.12 . 5.2	BELANJA MODAL	21.500.000,00	21.500.000,00	0,00	100,00	
1.03 . 2-11.1-03.0-00.01 . 05.2.01.12 . 5.2.2	Belanja Modal Peralatan dan Mesin	21.500.000,00	21.500.000,00	0,00	100,00	
2.11 . 2-11.1-03.0-00.01 . 06	Program Pembinaan Dan Pengawasan Terhadap Izin Lingkungan Dan Izin Perlindungan Dan Pengelolaan Lingkungan Hidup (PPLH)	45.492.500,00	45.470.600,00	(21.900,00)	99,95	
2.11 . 2-11.1-03.0-00.01 . 06.2.01	Pembinaan dan Pengawasan terhadap Usaha dan/atau Kegiatan yang Izin Lingkungan dan Izin PPLH diterbitkan oleh Pemerintah Daerah Kabupaten/Kota	45.492.500,00	45.470.600,00	(21.900,00)	99,95	
2.11 . 2-11.1-03.0-00.01 . 06.2.01.03	<i>Pengawasan Usaha dan/atau Kegiatan yang Izin Lingkungan Hidup, Izin PPLH yang Diterbitkan oleh Pemerintah Daerah Kabupaten/Kota</i>	45.492.500,00	45.470.600,00	(21.900,00)	99,95	
2.11 . 2-11.1-03.0-00.01 . 06.2.01.03 . 5.1	BELANJA OPERASI	45.492.500,00	45.470.600,00	(21.900,00)	99,95	
2.11 . 2-11.1-03.0-00.01 . 06.2.01.03 . 5.1.2	Belanja Barang dan Jasa	45.492.500,00	45.470.600,00	(21.900,00)	99,95	
1.03 . 2-11.1-03.0-00.01 . 11	Program Pengembangan Jasa Konstruksi	10.863.965.719,00	10.502.972.047,00	(360.993.672,00)	96,68	
1.03 . 2-11.1-03.0-00.01 . 11.2.01	Penyelenggaraan Pelatihan Tenaga Terampil Konstruksi	10.863.965.719,00	10.502.972.047,00	(360.993.672,00)	96,68	
1.03 . 2-11.1-03.0-00.01 . 11.2.01.03	<i>Penyiapan SOP Penyelenggaraan Pelatihan Tenaga Terampil Konstruksi</i>	3.750.823.719,00	3.740.398.147,00	(10.425.572,00)	99,72	
1.03 . 2-11.1-03.0-00.01 . 11.2.01.03 . 5.1	BELANJA OPERASI	3.750.823.719,00	3.740.398.147,00	(10.425.572,00)	99,72	
1.03 . 2-11.1-03.0-00.01 . 11.2.01.03 . 5.1.2	Belanja Barang dan Jasa	3.750.823.719,00	3.740.398.147,00	(10.425.572,00)	99,72	
2.11 . 2-11.1-03.0-00.01 . 11.2.01.04	<i>Peningkatan Peran serta Masyarakat dalam Pengelolaan Persampahan</i>	0,00	0,00	0,00	0,00	
2.11 . 2-11.1-03.0-00.01 . 11.2.01.04 . 5.1	BELANJA OPERASI	0,00	0,00	0,00	0,00	
2.11 . 2-11.1-03.0-00.01 . 11.2.01.04 . 5.1.2	Belanja Barang dan Jasa	0,00	0,00	0,00	0,00	
2.11 . 2-11.1-03.0-00.01 . 11.2.01.04 . 5.2	BELANJA MODAL	0,00	0,00	0,00	0,00	
2.11 . 2-11.1-03.0-00.01 . 11.2.01.04 . 5.2.2	Belanja Modal Peralatan dan Mesin	0,00	0,00	0,00	0,00	
2.11 . 2-11.1-03.0-00.01 . 11.2.01.04 . 5.2.4	Belanja Modal Jalan, Jaringan, dan Irigasi	0,00	0,00	0,00	0,00	
2.11 . 2-11.1-03.0-00.01 . 11.2.01.07	<i>Penyediaan Sarana dan Prasarana Pengelolaan Persampahan di TPA/TPST/SPA Kabupaten/Kota</i>	7.113.142.000,00	6.762.573.900,00	(350.568.100,00)	95,07	
2.11 . 2-11.1-03.0-00.01 . 11.2.01.07 . 5.1	BELANJA OPERASI	708.142.000,00	704.133.900,00	(4.008.100,00)	99,43	
2.11 . 2-11.1-03.0-00.01 . 11.2.01.07 . 5.1.2	Belanja Barang dan Jasa	708.142.000,00	704.133.900,00	(4.008.100,00)	99,43	
2.11 . 2-11.1-03.0-00.01 . 11.2.01.07 . 5.2	BELANJA MODAL	6.405.000.000,00	6.058.440.000,00	(346.560.000,00)	94,59	
2.11 . 2-11.1-03.0-00.01 . 11.2.01.07 . 5.2.2	Belanja Modal Peralatan dan Mesin	6.405.000.000,00	6.058.440.000,00	(346.560.000,00)	94,59	

KODE REKENING	URAIAN	JUMLAH (Rp)		BERTAMBAH / (BERKURANG)		DASAR HUKUM
		ANGGARAN SETELAH PERUBAHAN	REALISASI	(Rp)	(%)	
1	2	3	4	5 = 4 - 3	6	7
	SURPLUS / (DEFISIT)	(26.930.515.029,00)	(26.292.869.377,00)	637.645.652,00	97,63	



PEMERINTAH KABUPATEN LOMBOK TENGAH
RINCIAN APBD MENURUT URUSAN PEMERINTAHAN DAERAH, ORGANISASI, PROGRAM, KEGIATAN, SUB KEGIATAN,
KELOMPOK, DAN JENIS PENDAPATAN, BELANJA DAN PEMBIAYAAN

TAHUN ANGGARAN 2021

Urusan Pemerintahan : 2.12 URUSAN PEMERINTAHAN WAJIB YANG TIDAK BERKAITAN DENGAN PELAYANAN DASAR Administrasi Kependudukan dan Capil

Organisasi : 2.12 . 2-12.0-00.0-00.01 Dinas Kependudukan dan Pencatatan Sipil

KODE REKENING	URAIAN	JUMLAH (Rp)		BERTAMBAH / (BERKURANG)		DASAR HUKUM
		ANGGARAN SETELAH PERUBAHAN	REALISASI	(Rp)	(%)	
1	2	3	4	5 = 4 - 3	6	7
2.12 . 2-12.0-00.0-00.01 . 01.2.01.01 . 5	BELANJA DAERAH	8.493.583.427,00	8.315.018.828,00	(178.564.599,00)	97,90	
2.12 . 2-12.0-00.0-00.01 . 01	Program Penunjang Urusan Pemerintahan Daerah Kabupaten/Kota	8.392.626.377,00	8.214.061.778,00	(178.564.599,00)	97,87	
2.12 . 2-12.0-00.0-00.01 . 01.2.01	Perencanaan, Penganggaran, dan Evaluasi Kinerja Perangkat Daerah	476.813.851,00	461.053.851,00	(15.760.000,00)	96,69	
2.12 . 2-12.0-00.0-00.01 . 01.2.01.01	<i>Penyusunan Dokumen Perencanaan Perangkat Daerah</i>	7.312.161,00	7.312.161,00	0,00	100,00	
2.12 . 2-12.0-00.0-00.01 . 01.2.01.01 . 5.1	BELANJA OPERASI	7.312.161,00	7.312.161,00	0,00	100,00	
2.12 . 2-12.0-00.0-00.01 . 01.2.01.01 . 5.1.2	Belanja Barang dan Jasa	7.312.161,00	7.312.161,00	0,00	100,00	
2.12 . 2-12.0-00.0-00.01 . 01.2.01.06	<i>Koordinasi dan Penyusunan Laporan Capaian Kinerja dan Ikhtisar Realisasi Kinerja SKPD</i>	469.501.690,00	453.741.690,00	(15.760.000,00)	96,64	
2.12 . 2-12.0-00.0-00.01 . 01.2.01.06 . 5.1	BELANJA OPERASI	469.501.690,00	453.741.690,00	(15.760.000,00)	96,64	
2.12 . 2-12.0-00.0-00.01 . 01.2.01.06 . 5.1.2	Belanja Barang dan Jasa	469.501.690,00	453.741.690,00	(15.760.000,00)	96,64	
2.12 . 2-12.0-00.0-00.01 . 01.2.02	Administrasi Keuangan Perangkat Daerah	3.550.527.292,00	3.651.532.242,00	101.004.950,00	102,84	
2.12 . 2-12.0-00.0-00.01 . 01.2.02.01	<i>Penyediaan Gaji dan Tunjangan ASN</i>	3.499.139.522,00	3.604.972.072,00	105.832.550,00	103,02	
2.12 . 2-12.0-00.0-00.01 . 01.2.02.01 . 5.1	BELANJA OPERASI	3.499.139.522,00	3.604.972.072,00	105.832.550,00	103,02	
2.12 . 2-12.0-00.0-00.01 . 01.2.02.01 . 5.1.1	Belanja Pegawai	3.499.139.522,00	3.604.972.072,00	105.832.550,00	103,02	
2.12 . 2-12.0-00.0-00.01 . 01.2.02.07	<i>Koordinasi dan Penyusunan Laporan Keuangan Bulanan/Triwulanan/Semesteran SKPD</i>	51.387.770,00	46.560.170,00	(4.827.600,00)	90,61	
2.12 . 2-12.0-00.0-00.01 . 01.2.02.07 . 5.1	BELANJA OPERASI	51.387.770,00	46.560.170,00	(4.827.600,00)	90,61	
2.12 . 2-12.0-00.0-00.01 . 01.2.02.07 . 5.1.1	Belanja Pegawai	7.238.000,00	7.238.000,00	0,00	100,00	
2.12 . 2-12.0-00.0-00.01 . 01.2.02.07 . 5.1.2	Belanja Barang dan Jasa	44.149.770,00	39.322.170,00	(4.827.600,00)	89,07	
2.12 . 2-12.0-00.0-00.01 . 01.2.05	Administrasi Kepegawaian Perangkat Daerah	161.494.680,00	161.454.920,00	(39.760,00)	99,98	
2.12 . 2-12.0-00.0-00.01 . 01.2.05.10	<i>Sosialisasi Peraturan Perundang-Undangan</i>	161.494.680,00	161.454.920,00	(39.760,00)	99,98	
2.12 . 2-12.0-00.0-00.01 . 01.2.05.10 . 5.1	BELANJA OPERASI	161.494.680,00	161.454.920,00	(39.760,00)	99,98	

KODE REKENING	URAIAN	JUMLAH (Rp)		BERTAMBAH / (BERKURANG)		DASAR HUKUM
		ANGGARAN SETELAH PERUBAHAN	REALISASI	(Rp)	(%)	
1	2	3	4	5 = 4 - 3	6	7
2.12 . 2-12.0-00.0-00.01 . 01.2.05.10 . 5.1.2	Belanja Barang dan Jasa	161.494.680,00	161.454.920,00	(39.760,00)	99,98	
2.12 . 2-12.0-00.0-00.01 . 01.2.06	Administrasi Umum Perangkat Daerah	1.843.419.198,00	1.757.290.550,00	(86.128.648,00)	95,33	
2.12 . 2-12.0-00.0-00.01 . 01.2.06.02	<i>Penyediaan Peralatan dan Perlengkapan Kantor</i>	1.718.467.198,00	1.640.040.901,00	(78.426.297,00)	95,44	
2.12 . 2-12.0-00.0-00.01 . 01.2.06.02 . 5.1	BELANJA OPERASI	1.718.467.198,00	1.640.040.901,00	(78.426.297,00)	95,44	
2.12 . 2-12.0-00.0-00.01 . 01.2.06.02 . 5.1.2	Belanja Barang dan Jasa	1.718.467.198,00	1.640.040.901,00	(78.426.297,00)	95,44	
2.12 . 2-12.0-00.0-00.01 . 01.2.06.09	<i>Penyelenggaraan Rapat Koordinasi dan Konsultasi SKPD</i>	124.952.000,00	117.249.649,00	(7.702.351,00)	93,84	
2.12 . 2-12.0-00.0-00.01 . 01.2.06.09 . 5.1	BELANJA OPERASI	124.952.000,00	117.249.649,00	(7.702.351,00)	93,84	
2.12 . 2-12.0-00.0-00.01 . 01.2.06.09 . 5.1.2	Belanja Barang dan Jasa	124.952.000,00	117.249.649,00	(7.702.351,00)	93,84	
2.12 . 2-12.0-00.0-00.01 . 01.2.07	Pengadaan Barang Milik Daerah Penunjang Urusan Pemerintah Daerah	1.155.354.178,00	1.096.508.178,00	(58.846.000,00)	94,91	
2.12 . 2-12.0-00.0-00.01 . 01.2.07.10	<i>Pengadaan Sarana dan Prasarana Gedung Kantor atau Bangunan Lainnya</i>	1.155.354.178,00	1.096.508.178,00	(58.846.000,00)	94,91	
2.12 . 2-12.0-00.0-00.01 . 01.2.07.10 . 5.1	BELANJA OPERASI	31.854.178,00	31.828.178,00	(26.000,00)	99,92	
2.12 . 2-12.0-00.0-00.01 . 01.2.07.10 . 5.1.2	Belanja Barang dan Jasa	31.854.178,00	31.828.178,00	(26.000,00)	99,92	
2.12 . 2-12.0-00.0-00.01 . 01.2.07.10 . 5.2	BELANJA MODAL	1.123.500.000,00	1.064.680.000,00	(58.820.000,00)	94,76	
2.12 . 2-12.0-00.0-00.01 . 01.2.07.10 . 5.2.2	Belanja Modal Peralatan dan Mesin	1.123.500.000,00	1.064.680.000,00	(58.820.000,00)	94,76	
2.12 . 2-12.0-00.0-00.01 . 01.2.08	Penyediaan Jasa Penunjang Urusan Pemerintahan Daerah	1.118.126.428,00	1.000.958.507,00	(117.167.921,00)	89,52	
2.12 . 2-12.0-00.0-00.01 . 01.2.08.02	<i>Penyediaan Jasa Komunikasi, Sumber Daya Air dan Listrik</i>	173.573.160,00	105.703.739,00	(67.869.421,00)	60,90	
2.12 . 2-12.0-00.0-00.01 . 01.2.08.02 . 5.1	BELANJA OPERASI	173.573.160,00	105.703.739,00	(67.869.421,00)	60,90	
2.12 . 2-12.0-00.0-00.01 . 01.2.08.02 . 5.1.2	Belanja Barang dan Jasa	173.573.160,00	105.703.739,00	(67.869.421,00)	60,90	
2.12 . 2-12.0-00.0-00.01 . 01.2.08.04	<i>Penyediaan Jasa Pelayanan Umum Kantor</i>	944.553.268,00	895.254.768,00	(49.298.500,00)	94,78	
2.12 . 2-12.0-00.0-00.01 . 01.2.08.04 . 5.1	BELANJA OPERASI	944.553.268,00	895.254.768,00	(49.298.500,00)	94,78	
2.12 . 2-12.0-00.0-00.01 . 01.2.08.04 . 5.1.2	Belanja Barang dan Jasa	944.553.268,00	895.254.768,00	(49.298.500,00)	94,78	
2.12 . 2-12.0-00.0-00.01 . 01.2.09	Pemeliharaan Barang Milik Daerah Penunjang Urusan Pemerintahan Daerah	86.890.750,00	85.263.530,00	(1.627.220,00)	98,13	
2.12 . 2-12.0-00.0-00.01 . 01.2.09.01	<i>Penyediaan Jasa Pemeliharaan, Biaya Pemeliharaan, dan Pajak Kendaraan Perorangan Dinas atau Kendaraan Dinas Jabatan</i>	71.890.750,00	70.263.530,00	(1.627.220,00)	97,74	
2.12 . 2-12.0-00.0-00.01 . 01.2.09.01 . 5.1	BELANJA OPERASI	71.890.750,00	70.263.530,00	(1.627.220,00)	97,74	
2.12 . 2-12.0-00.0-00.01 . 01.2.09.01 . 5.1.2	Belanja Barang dan Jasa	71.890.750,00	70.263.530,00	(1.627.220,00)	97,74	
2.12 . 2-12.0-00.0-00.01 . 01.2.09.09	<i>Pemeliharaan/Rehabilitasi Gedung Kantor dan Bangunan Lainnya</i>	15.000.000,00	15.000.000,00	0,00	100,00	

KODE REKENING	URAIAN	JUMLAH (Rp)		BERTAMBAH / (BERKURANG)		DASAR HUKUM
		ANGGARAN SETELAH PERUBAHAN	REALISASI	(Rp)	(%)	
1	2	3	4	5 = 4 - 3	6	7
2.12 . 2-12.0-00.0-00.01 . 01.2.09.09 . 5.1	BELANJA OPERASI	15.000.000,00	15.000.000,00	0,00	100,00	
2.12 . 2-12.0-00.0-00.01 . 01.2.09.09 . 5.1.2	Belanja Barang dan Jasa	15.000.000,00	15.000.000,00	0,00	100,00	
2.12 . 2-12.0-00.0-00.01 . 05	Program Pengelolaan Profil Kependudukan	100.957.050,00	100.957.050,00	0,00	100,00	
2.12 . 2-12.0-00.0-00.01 . 05.2.01	<i>Penyusunan Profil Kependudukan</i>	100.957.050,00	100.957.050,00	0,00	100,00	
2.12 . 2-12.0-00.0-00.01 . 05.2.01.01	<i>Penyediaan Data Kependudukan Kabupaten/Kota</i>	100.957.050,00	100.957.050,00	0,00	100,00	
2.12 . 2-12.0-00.0-00.01 . 05.2.01.01 . 5.1	BELANJA OPERASI	100.957.050,00	100.957.050,00	0,00	100,00	
2.12 . 2-12.0-00.0-00.01 . 05.2.01.01 . 5.1.2	Belanja Barang dan Jasa	100.957.050,00	100.957.050,00	0,00	100,00	
	SURPLUS / (DEFISIT)	(8.493.583.427,00)	(8.315.018.828,00)	178.564.599,00	97,90	



PEMERINTAH KABUPATEN LOMBOK TENGAH
RINCIAN APBD MENURUT URUSAN PEMERINTAHAN DAERAH, ORGANISASI, PROGRAM, KEGIATAN, SUB KEGIATAN,
KELOMPOK, DAN JENIS PENDAPATAN, BELANJA DAN PEMBIAYAAN

TAHUN ANGGARAN 2021

Urusan Pemerintahan : 2.13 URUSAN PEMERINTAHAN WAJIB YANG TIDAK BERKAITAN DENGAN PELAYANAN DASAR PEMBERDAYAAN MASYARAKAT DESA

Organisasi : 2.13 . 2-13.0-00.0-00.01 Dinas Pemberdayaan Masyarakat dan Desa

KODE REKENING	URAIAN	JUMLAH (Rp)		BERTAMBAH / (BERKURANG)		DASAR HUKUM
		ANGGARAN SETELAH PERUBAHAN	REALISASI	(Rp)	(%)	
1	2	3	4	5 = 4 - 3	6	7
2.13 . 2-13.0-00.0-00.01 . 01.2.01.01 . 5	BELANJA DAERAH	8.715.202.277,00	7.957.198.277,00	(758.004.000,00)	91,30	
2.13 . 2-13.0-00.0-00.01 . 01	Program Penunjang Urusan Pemerintahan Daerah Kabupaten/Kota	3.583.124.144,00	3.415.310.384,00	(167.813.760,00)	95,32	
2.13 . 2-13.0-00.0-00.01 . 01.2.01	Perencanaan, Penganggaran, dan Evaluasi Kinerja Perangkat Daerah	60.170.216,00	60.069.789,00	(100.427,00)	99,83	
2.13 . 2-13.0-00.0-00.01 . 01.2.01.01	<i>Penyusunan Dokumen Perencanaan Perangkat Daerah</i>	26.985.427,00	26.907.000,00	(78.427,00)	99,71	
2.13 . 2-13.0-00.0-00.01 . 01.2.01.01 . 5.1	BELANJA OPERASI	26.985.427,00	26.907.000,00	(78.427,00)	99,71	
2.13 . 2-13.0-00.0-00.01 . 01.2.01.01 . 5.1.2	Belanja Barang dan Jasa	26.985.427,00	26.907.000,00	(78.427,00)	99,71	
2.13 . 2-13.0-00.0-00.01 . 01.2.01.06	<i>Koordinasi dan Penyusunan Laporan Capaian Kinerja dan Ikhtisar Realisasi Kinerja SKPD</i>	33.184.789,00	33.162.789,00	(22.000,00)	99,93	
2.13 . 2-13.0-00.0-00.01 . 01.2.01.06 . 5.1	BELANJA OPERASI	33.184.789,00	33.162.789,00	(22.000,00)	99,93	
2.13 . 2-13.0-00.0-00.01 . 01.2.01.06 . 5.1.2	Belanja Barang dan Jasa	33.184.789,00	33.162.789,00	(22.000,00)	99,93	
2.13 . 2-13.0-00.0-00.01 . 01.2.02	Administrasi Keuangan Perangkat Daerah	3.265.131.223,00	3.114.211.632,00	(150.919.591,00)	95,38	
2.13 . 2-13.0-00.0-00.01 . 01.2.02.01	<i>Penyediaan Gaji dan Tunjangan ASN</i>	3.247.926.211,00	3.097.009.532,00	(150.916.679,00)	95,35	
2.13 . 2-13.0-00.0-00.01 . 01.2.02.01 . 5.1	BELANJA OPERASI	3.247.926.211,00	3.097.009.532,00	(150.916.679,00)	95,35	
2.13 . 2-13.0-00.0-00.01 . 01.2.02.01 . 5.1.1	Belanja Pegawai	3.247.926.211,00	3.097.009.532,00	(150.916.679,00)	95,35	
2.13 . 2-13.0-00.0-00.01 . 01.2.02.07	<i>Koordinasi dan Penyusunan Laporan Keuangan Bulanan/Triwulanan/Semesteran SKPD</i>	17.205.012,00	17.202.100,00	(2.912,00)	99,98	
2.13 . 2-13.0-00.0-00.01 . 01.2.02.07 . 5.1	BELANJA OPERASI	17.205.012,00	17.202.100,00	(2.912,00)	99,98	
2.13 . 2-13.0-00.0-00.01 . 01.2.02.07 . 5.1.2	Belanja Barang dan Jasa	17.205.012,00	17.202.100,00	(2.912,00)	99,98	
2.13 . 2-13.0-00.0-00.01 . 01.2.06	Administrasi Umum Perangkat Daerah	70.016.364,00	70.014.500,00	(1.864,00)	100,00	
2.13 . 2-13.0-00.0-00.01 . 01.2.06.02	<i>Penyediaan Peralatan dan Perlengkapan Kantor</i>	34.965.364,00	34.963.500,00	(1.864,00)	99,99	
2.13 . 2-13.0-00.0-00.01 . 01.2.06.02 . 5.1	BELANJA OPERASI	10.291.155,00	10.289.500,00	(1.655,00)	99,98	
2.13 . 2-13.0-00.0-00.01 . 01.2.06.02 . 5.1.2	Belanja Barang dan Jasa	10.291.155,00	10.289.500,00	(1.655,00)	99,98	

KODE REKENING	URAIAN	JUMLAH (Rp)		BERTAMBAH / (BERKURANG)		DASAR HUKUM
		ANGGARAN SETELAH PERUBAHAN	REALISASI	(Rp)	(%)	
1	2	3	4	5 = 4 - 3	6	7
2.13 . 2-13.0-00.0-00.01 . 01.2.06.02 . 5.2	BELANJA MODAL	24.674.209,00	24.674.000,00	(209,00)	100,00	
2.13 . 2-13.0-00.0-00.01 . 01.2.06.02 . 5.2.2	Belanja Modal Peralatan dan Mesin	24.674.209,00	24.674.000,00	(209,00)	100,00	
2.13 . 2-13.0-00.0-00.01 . 01.2.06.04	<i>Penyediaan Bahan Logistik Kantor</i>	10.125.000,00	10.125.000,00	0,00	100,00	
2.13 . 2-13.0-00.0-00.01 . 01.2.06.04 . 5.1	BELANJA OPERASI	10.125.000,00	10.125.000,00	0,00	100,00	
2.13 . 2-13.0-00.0-00.01 . 01.2.06.04 . 5.1.2	Belanja Barang dan Jasa	10.125.000,00	10.125.000,00	0,00	100,00	
2.13 . 2-13.0-00.0-00.01 . 01.2.06.09	<i>Penyelenggaraan Rapat Koordinasi dan Konsultasi SKPD</i>	24.926.000,00	24.926.000,00	0,00	100,00	
2.13 . 2-13.0-00.0-00.01 . 01.2.06.09 . 5.1	BELANJA OPERASI	24.926.000,00	24.926.000,00	0,00	100,00	
2.13 . 2-13.0-00.0-00.01 . 01.2.06.09 . 5.1.2	Belanja Barang dan Jasa	24.926.000,00	24.926.000,00	0,00	100,00	
2.13 . 2-13.0-00.0-00.01 . 01.2.08	Penyediaan Jasa Penunjang Urusan Pemerintahan Daerah	94.896.324,00	83.249.252,00	(11.647.072,00)	87,73	
2.13 . 2-13.0-00.0-00.01 . 01.2.08.02	<i>Penyediaan Jasa Komunikasi, Sumber Daya Air dan Listrik</i>	58.254.824,00	46.682.752,00	(11.572.072,00)	80,14	
2.13 . 2-13.0-00.0-00.01 . 01.2.08.02 . 5.1	BELANJA OPERASI	58.254.824,00	46.682.752,00	(11.572.072,00)	80,14	
2.13 . 2-13.0-00.0-00.01 . 01.2.08.02 . 5.1.2	Belanja Barang dan Jasa	58.254.824,00	46.682.752,00	(11.572.072,00)	80,14	
2.13 . 2-13.0-00.0-00.01 . 01.2.08.04	<i>Penyediaan Jasa Pelayanan Umum Kantor</i>	36.641.500,00	36.566.500,00	(75.000,00)	99,80	
2.13 . 2-13.0-00.0-00.01 . 01.2.08.04 . 5.1	BELANJA OPERASI	36.641.500,00	36.566.500,00	(75.000,00)	99,80	
2.13 . 2-13.0-00.0-00.01 . 01.2.08.04 . 5.1.1	Belanja Pegawai	7.980.000,00	7.980.000,00	0,00	100,00	
2.13 . 2-13.0-00.0-00.01 . 01.2.08.04 . 5.1.2	Belanja Barang dan Jasa	28.661.500,00	28.586.500,00	(75.000,00)	99,74	
2.13 . 2-13.0-00.0-00.01 . 01.2.09	Pemeliharaan Barang Milik Daerah Penunjang Urusan Pemerintahan Daerah	92.910.017,00	87.765.211,00	(5.144.806,00)	94,46	
2.13 . 2-13.0-00.0-00.01 . 01.2.09.02	<i>Penyediaan Jasa Pemeliharaan, Biaya Pemeliharaan, Pajak dan Perizinan Kendaraan Dinas Operasional atau Lapangan</i>	86.212.000,00	81.094.711,00	(5.117.289,00)	94,06	
2.13 . 2-13.0-00.0-00.01 . 01.2.09.02 . 5.1	BELANJA OPERASI	86.212.000,00	81.094.711,00	(5.117.289,00)	94,06	
2.13 . 2-13.0-00.0-00.01 . 01.2.09.02 . 5.1.2	Belanja Barang dan Jasa	86.212.000,00	81.094.711,00	(5.117.289,00)	94,06	
2.13 . 2-13.0-00.0-00.01 . 01.2.09.09	<i>Pemeliharaan/Rehabilitasi Gedung Kantor dan Bangunan Lainnya</i>	6.698.017,00	6.670.500,00	(27.517,00)	99,59	
2.13 . 2-13.0-00.0-00.01 . 01.2.09.09 . 5.1	BELANJA OPERASI	6.698.017,00	6.670.500,00	(27.517,00)	99,59	
2.13 . 2-13.0-00.0-00.01 . 01.2.09.09 . 5.1.2	Belanja Barang dan Jasa	6.698.017,00	6.670.500,00	(27.517,00)	99,59	
2.13 . 2-13.0-00.0-00.01 . 02	Program Penataan Desa	86.463.777,00	86.216.200,00	(247.577,00)	99,71	
2.13 . 2-13.0-00.0-00.01 . 02.2.01	Penyelenggaraan Penataan Desa	86.463.777,00	86.216.200,00	(247.577,00)	99,71	
2.13 . 2-13.0-00.0-00.01 . 02.2.01.01	<i>Pembentukan, Penghapusan, Penggabungan, dan Perubahan Status Desa</i>	86.463.777,00	86.216.200,00	(247.577,00)	99,71	
2.13 . 2-13.0-00.0-00.01 . 02.2.01.01 . 5.1	BELANJA OPERASI	86.463.777,00	86.216.200,00	(247.577,00)	99,71	

KODE REKENING	URAIAN	JUMLAH (Rp)		BERTAMBAH / (BERKURANG)		DASAR HUKUM
		ANGGARAN SETELAH PERUBAHAN	REALISASI	(Rp)	(%)	
1	2	3	4	5 = 4 - 3	6	7
2.13.2-13.0-00.0-00.01.02.2.01.01.5.1.2	Belanja Barang dan Jasa	86.463.777,00	86.216.200,00	(247.577,00)	99,71	
2.13.2-13.0-00.0-00.01.03	Program Peningkatan Kerjasama Desa	1.064.403.566,00	1.051.749.024,00	(12.654.542,00)	98,81	
2.13.2-13.0-00.0-00.01.03.2.01	Fasilitasi Kerja Sama Antar Desa	1.064.403.566,00	1.051.749.024,00	(12.654.542,00)	98,81	
2.13.2-13.0-00.0-00.01.03.2.01.01	<i>Fasilitasi Kerja Sama antar Desa dalam Kabupaten/Kota</i>	13.240.270,00	13.223.650,00	(16.620,00)	99,87	
2.13.2-13.0-00.0-00.01.03.2.01.01.5.1	BELANJA OPERASI	13.240.270,00	13.223.650,00	(16.620,00)	99,87	
2.13.2-13.0-00.0-00.01.03.2.01.01.5.1.2	Belanja Barang dan Jasa	13.240.270,00	13.223.650,00	(16.620,00)	99,87	
2.13.2-13.0-00.0-00.01.03.2.01.03	<i>Fasilitasi Pembangunan Kawasan Perdesaan</i>	1.051.163.296,00	1.038.525.374,00	(12.637.922,00)	98,80	
2.13.2-13.0-00.0-00.01.03.2.01.03.5.1	BELANJA OPERASI	1.051.163.296,00	1.038.525.374,00	(12.637.922,00)	98,80	
2.13.2-13.0-00.0-00.01.03.2.01.03.5.1.2	Belanja Barang dan Jasa	1.051.163.296,00	1.038.525.374,00	(12.637.922,00)	98,80	
2.13.2-13.0-00.0-00.01.04	Program Administrasi Pemerintahan Desa	3.574.574.932,00	2.997.498.369,00	(577.076.563,00)	83,86	
2.13.2-13.0-00.0-00.01.04.2.01	Pembinaan dan Pengawasan Penyelenggaraan Administrasi Pemerintahan Desa	3.574.574.932,00	2.997.498.369,00	(577.076.563,00)	83,86	
2.13.2-13.0-00.0-00.01.04.2.01.02	<i>Fasilitasi Penyusunan Produk Hukum Desa</i>	24.482.252,00	24.477.500,00	(4.752,00)	99,98	
2.13.2-13.0-00.0-00.01.04.2.01.02.5.1	BELANJA OPERASI	24.482.252,00	24.477.500,00	(4.752,00)	99,98	
2.13.2-13.0-00.0-00.01.04.2.01.02.5.1.2	Belanja Barang dan Jasa	24.482.252,00	24.477.500,00	(4.752,00)	99,98	
2.13.2-13.0-00.0-00.01.04.2.01.03	<i>Fasilitasi Penyusunan Perencanaan Pembangunan Desa</i>	16.284.656,00	16.283.500,00	(1.156,00)	99,99	
2.13.2-13.0-00.0-00.01.04.2.01.03.5.1	BELANJA OPERASI	16.284.656,00	16.283.500,00	(1.156,00)	99,99	
2.13.2-13.0-00.0-00.01.04.2.01.03.5.1.2	Belanja Barang dan Jasa	16.284.656,00	16.283.500,00	(1.156,00)	99,99	
2.13.2-13.0-00.0-00.01.04.2.01.04	<i>Fasilitasi Pengelolaan Keuangan Desa</i>	40.647.830,00	40.643.600,00	(4.230,00)	99,99	
2.13.2-13.0-00.0-00.01.04.2.01.04.5.1	BELANJA OPERASI	40.647.830,00	40.643.600,00	(4.230,00)	99,99	
2.13.2-13.0-00.0-00.01.04.2.01.04.5.1.2	Belanja Barang dan Jasa	40.647.830,00	40.643.600,00	(4.230,00)	99,99	
2.13.2-13.0-00.0-00.01.04.2.01.05	<i>Pembinaan Peningkatan Kapasitas Aparatur Pemerintah Desa</i>	3.421.475.294,00	2.845.185.269,00	(576.290.025,00)	83,16	
2.13.2-13.0-00.0-00.01.04.2.01.05.5.1	BELANJA OPERASI	3.421.475.294,00	2.845.185.269,00	(576.290.025,00)	83,16	
2.13.2-13.0-00.0-00.01.04.2.01.05.5.1.2	Belanja Barang dan Jasa	3.421.475.294,00	2.845.185.269,00	(576.290.025,00)	83,16	
2.13.2-13.0-00.0-00.01.04.2.01.08	<i>Pembinaan dan Pemberdayaan BUM Desa dan Lembaga Kerja sama antar Desa</i>	49.409.510,00	49.307.250,00	(102.260,00)	99,79	
2.13.2-13.0-00.0-00.01.04.2.01.08.5.1	BELANJA OPERASI	49.409.510,00	49.307.250,00	(102.260,00)	99,79	
2.13.2-13.0-00.0-00.01.04.2.01.08.5.1.2	Belanja Barang dan Jasa	49.409.510,00	49.307.250,00	(102.260,00)	99,79	
2.13.2-13.0-00.0-00.01.04.2.01.11	<i>Fasilitasi Penyusunan Profil Desa</i>	2.617.950,00	2.617.950,00	0,00	100,00	
2.13.2-13.0-00.0-00.01.04.2.01.11.5.1	BELANJA OPERASI	2.617.950,00	2.617.950,00	0,00	100,00	
2.13.2-13.0-00.0-00.01.04.2.01.11.5.1.2	Belanja Barang dan Jasa	2.617.950,00	2.617.950,00	0,00	100,00	
2.13.2-13.0-00.0-00.01.04.2.01.13	<i>Fasilitasi Pengelolaan Aset Desa</i>	6.127.500,00	6.127.500,00	0,00	100,00	

KODE REKENING	URAIAN	JUMLAH (Rp)		BERTAMBAH / (BERKURANG)		DASAR HUKUM
		ANGGARAN SETELAH PERUBAHAN	REALISASI	(Rp)	(%)	
1	2	3	4	5 = 4 - 3	6	7
2.13 . 2-13.0-00.0-00.01 . 04.2.01.13 . 5.1	BELANJA OPERASI	6.127.500,00	6.127.500,00	0,00	100,00	
2.13 . 2-13.0-00.0-00.01 . 04.2.01.13 . 5.1.2	Belanja Barang dan Jasa	6.127.500,00	6.127.500,00	0,00	100,00	
2.13 . 2-13.0-00.0-00.01 . 04.2.01.14	<i>Pembinaan Peningkatan Kapasitas Anggota BPD</i>	13.529.940,00	12.855.800,00	(674.140,00)	95,02	
2.13 . 2-13.0-00.0-00.01 . 04.2.01.14 . 5.1	BELANJA OPERASI	13.529.940,00	12.855.800,00	(674.140,00)	95,02	
2.13 . 2-13.0-00.0-00.01 . 04.2.01.14 . 5.1.2	Belanja Barang dan Jasa	13.529.940,00	12.855.800,00	(674.140,00)	95,02	
2.13 . 2-13.0-00.0-00.01 . 04.2.01.16	<i>Fasilitasi Pembinaan Laporan Kepala Desa</i>	0,00	0,00	0,00	0,00	
2.13 . 2-13.0-00.0-00.01 . 04.2.01.16 . 5.1	BELANJA OPERASI	0,00	0,00	0,00	0,00	
2.13 . 2-13.0-00.0-00.01 . 04.2.01.16 . 5.1.2	Belanja Barang dan Jasa	0,00	0,00	0,00	0,00	
2.13 . 2-13.0-00.0-00.01 . 04.2.01.18	<i>Fasilitasi Evaluasi Perkembangan Desa serta Lomba Desa dan Kelurahan</i>	0,00	0,00	0,00	0,00	
2.13 . 2-13.0-00.0-00.01 . 04.2.01.18 . 5.1	BELANJA OPERASI	0,00	0,00	0,00	0,00	
2.13 . 2-13.0-00.0-00.01 . 04.2.01.18 . 5.1.2	Belanja Barang dan Jasa	0,00	0,00	0,00	0,00	
2.13 . 2-13.0-00.0-00.01 . 05	Program Pemberdayaan Lembaga Kemasyarakatan, Lembaga Adat Dan Masyarakat Hukum Adat	406.635.858,00	406.424.300,00	(211.558,00)	99,95	
2.13 . 2-13.0-00.0-00.01 . 05.2.01	<i>Pemberdayaan Lembaga Kemasyarakatan yang Bergerak di Bidang Pemberdayaan Desa dan Lembaga Adat Tingkat Daerah Kabupaten/Kota serta Pemberdayaan Masyarakat Hukum Adat yang Masyarakat Pelakunya Hukum Adat yang Sama dalam Daerah Kabupaten/Kota</i>	406.635.858,00	406.424.300,00	(211.558,00)	99,95	
2.13 . 2-13.0-00.0-00.01 . 05.2.01.02	<i>Fasilitasi Penataan, Pemberdayaan dan Pendayagunaan Kelembagaan Lembaga Kemasyarakatan Desa/Kelurahan (RT, RW, PKK, Posyandu, LPM, dan Karang Taruna), Lembaga Adat Desa/Kelurahan dan Masyarakat Hukum Adat</i>	44.204.800,00	44.194.000,00	(10.800,00)	99,98	
2.13 . 2-13.0-00.0-00.01 . 05.2.01.02 . 5.1	BELANJA OPERASI	44.204.800,00	44.194.000,00	(10.800,00)	99,98	
2.13 . 2-13.0-00.0-00.01 . 05.2.01.02 . 5.1.2	Belanja Barang dan Jasa	44.204.800,00	44.194.000,00	(10.800,00)	99,98	
2.13 . 2-13.0-00.0-00.01 . 05.2.01.03	<i>Peningkatan Kapasitas Kelembagaan Lembaga Kemasyarakatan Desa/Kelurahan (RT, RW, PKK, Posyandu, LPM, dan Karang Taruna), Lembaga Adat Desa/Kelurahan dan Masyarakat Hukum Adat</i>	317.535.102,00	317.479.800,00	(55.302,00)	99,98	
2.13 . 2-13.0-00.0-00.01 . 05.2.01.03 . 5.1	BELANJA OPERASI	317.535.102,00	317.479.800,00	(55.302,00)	99,98	
2.13 . 2-13.0-00.0-00.01 . 05.2.01.03 . 5.1.2	Belanja Barang dan Jasa	317.535.102,00	317.479.800,00	(55.302,00)	99,98	
2.13 . 2-13.0-00.0-00.01 . 05.2.01.05	<i>Fasilitasi Pengembangan Usaha Ekonomi Masyarakat dan Pemerintah Desa dalam Meningkatkan Pendapatan Asli Desa</i>	27.396.200,00	27.270.000,00	(126.200,00)	99,54	

KODE REKENING	URAIAN	JUMLAH (Rp)		BERTAMBAH / (BERKURANG)		DASAR HUKUM
		ANGGARAN SETELAH PERUBAHAN	REALISASI	(Rp)	(%)	
1	2	3	4	5 = 4 - 3	6	7
2.13 . 2-13.0-00.0-00.01 . 05.2.01.05 . 5.1	BELANJA OPERASI	27.396.200,00	27.270.000,00	(126.200,00)	99,54	
2.13 . 2-13.0-00.0-00.01 . 05.2.01.05 . 5.1.2	Belanja Barang dan Jasa	27.396.200,00	27.270.000,00	(126.200,00)	99,54	
2.13 . 2-13.0-00.0-00.01 . 05.2.01.06	<i>Fasilitasi Pemerintah Desa dalam Pemanfaatan Teknologi Tepat Guna</i>	17.499.756,00	17.480.500,00	(19.256,00)	99,89	
2.13 . 2-13.0-00.0-00.01 . 05.2.01.06 . 5.1	BELANJA OPERASI	17.499.756,00	17.480.500,00	(19.256,00)	99,89	
2.13 . 2-13.0-00.0-00.01 . 05.2.01.06 . 5.1.2	Belanja Barang dan Jasa	17.499.756,00	17.480.500,00	(19.256,00)	99,89	
	SURPLUS / (DEFISIT)	(8.715.202.277,00)	(7.957.198.277,00)	758.004.000,00	91,30	



PEMERINTAH KABUPATEN LOMBOK TENGAH
RINCIAN APBD MENURUT URUSAN PEMERINTAHAN DAERAH, ORGANISASI, PROGRAM, KEGIATAN, SUB KEGIATAN,
KELOMPOK, DAN JENIS PENDAPATAN, BELANJA DAN PEMBIAYAAN

TAHUN ANGGARAN 2021

Urusan Pemerintahan : 2.15 URUSAN PEMERINTAHAN WAJIB YANG TIDAK BERKAITAN DENGAN PELAYANAN DASAR Perhubungan

Organisasi : 2.15 . 2-15.0-00.0-00.01 Dinas Perhubungan

KODE REKENING	URAIAN	JUMLAH (Rp)		BERTAMBAH / (BERKURANG)		DASAR HUKUM
		ANGGARAN SETELAH PERUBAHAN	REALISASI	(Rp)	(%)	
1	2	3	4	5 = 4 - 3	6	7
2.15 . 2-15.0-00.0-00.01 . 00.0.00.00 . 4	PENDAPATAN DAERAH	978.620.000,00	748.258.300,00	(230.361.700,00)	76,46	
2.15 . 2-15.0-00.0-00.01 . 00.0.00.00 . 4.1	PENDAPATAN ASLI DAERAH (PAD)	978.620.000,00	748.258.300,00	(230.361.700,00)	76,46	
2.15 . 2-15.0-00.0-00.01 . 00.0.00.00 . 4.1.2	Retribusi Daerah	978.620.000,00	748.258.300,00	(230.361.700,00)	76,46	
2.15 . 2-15.0-00.0-00.01 . 00.0.00.00 . 4.1.4	Lain-lain PAD yang Sah	0,00	0,00	0,00	0,00	
2.15 . 2-15.0-00.0-00.01 . 01.2.01.06 . 5	BELANJA DAERAH	21.994.280.848,00	21.796.461.981,00	(197.818.867,00)	99,10	
2.15 . 2-15.0-00.0-00.01 . 01	Program Penunjang Urusan Pemerintahan Daerah Kabupaten/Kota	5.001.535.251,00	4.901.221.329,00	(100.313.922,00)	97,99	
2.15 . 2-15.0-00.0-00.01 . 01.2.01	Perencanaan, Penganggaran, dan Evaluasi Kinerja Perangkat Daerah	34.552.270,00	34.552.000,00	(270,00)	100,00	
2.15 . 2-15.0-00.0-00.01 . 01.2.01.06	<i>Koordinasi dan Penyusunan Laporan Capaian Kinerja dan Ikhtisar Realisasi Kinerja SKPD</i>	34.552.270,00	34.552.000,00	(270,00)	100,00	
2.15 . 2-15.0-00.0-00.01 . 01.2.01.06 . 5.1	BELANJA OPERASI	34.552.270,00	34.552.000,00	(270,00)	100,00	
2.15 . 2-15.0-00.0-00.01 . 01.2.01.06 . 5.1.2	Belanja Barang dan Jasa	34.552.270,00	34.552.000,00	(270,00)	100,00	
2.15 . 2-15.0-00.0-00.01 . 01.2.02	Administrasi Keuangan Perangkat Daerah	4.001.481.951,00	3.938.513.637,00	(62.968.314,00)	98,43	
2.15 . 2-15.0-00.0-00.01 . 01.2.02.01	<i>Penyediaan Gaji dan Tunjangan ASN</i>	3.969.811.901,00	3.906.843.587,00	(62.968.314,00)	98,41	
2.15 . 2-15.0-00.0-00.01 . 01.2.02.01 . 5.1	BELANJA OPERASI	3.969.811.901,00	3.906.843.587,00	(62.968.314,00)	98,41	
2.15 . 2-15.0-00.0-00.01 . 01.2.02.01 . 5.1.1	Belanja Pegawai	3.969.811.901,00	3.906.843.587,00	(62.968.314,00)	98,41	
2.15 . 2-15.0-00.0-00.01 . 01.2.02.07	<i>Koordinasi dan Penyusunan Laporan Keuangan Bulanan/Triwulanan/Semesteran SKPD</i>	31.670.050,00	31.670.050,00	0,00	100,00	
2.15 . 2-15.0-00.0-00.01 . 01.2.02.07 . 5.1	BELANJA OPERASI	31.670.050,00	31.670.050,00	0,00	100,00	
2.15 . 2-15.0-00.0-00.01 . 01.2.02.07 . 5.1.2	Belanja Barang dan Jasa	31.670.050,00	31.670.050,00	0,00	100,00	
2.15 . 2-15.0-00.0-00.01 . 01.2.05	Administrasi Kepegawaian Perangkat Daerah	15.808.000,00	15.808.000,00	0,00	100,00	
2.15 . 2-15.0-00.0-00.01 . 01.2.05.02	<i>Pengadaan Pakaian Dinas Beserta Atribut Kelengkapannya</i>	0,00	0,00	0,00	0,00	

KODE REKENING	URAIAN	JUMLAH (Rp)		BERTAMBAH / (BERKURANG)		DASAR HUKUM
		ANGGARAN SETELAH PERUBAHAN	REALISASI	(Rp)	(%)	
1	2	3	4	5 = 4 - 3	6	7
2.15 . 2-15.0-00.0-00.01 . 01.2.05.02 . 5.1	BELANJA OPERASI	0,00	0,00	0,00	0,00	
2.15 . 2-15.0-00.0-00.01 . 01.2.05.02 . 5.1.2	Belanja Barang dan Jasa	0,00	0,00	0,00	0,00	
2.15 . 2-15.0-00.0-00.01 . 01.2.05.03	<i>Pendataan dan Pengolahan Administrasi Kepegawaian</i>	15.808.000,00	15.808.000,00	0,00	100,00	
2.15 . 2-15.0-00.0-00.01 . 01.2.05.03 . 5.1	BELANJA OPERASI	15.808.000,00	15.808.000,00	0,00	100,00	
2.15 . 2-15.0-00.0-00.01 . 01.2.05.03 . 5.1.2	Belanja Barang dan Jasa	15.808.000,00	15.808.000,00	0,00	100,00	
2.15 . 2-15.0-00.0-00.01 . 01.2.06	Administrasi Umum Perangkat Daerah	298.020.585,00	284.810.120,00	(13.210.465,00)	95,57	
2.15 . 2-15.0-00.0-00.01 . 01.2.06.02	<i>Penyediaan Peralatan dan Perlengkapan Kantor</i>	219.155.585,00	217.572.920,00	(1.582.665,00)	99,28	
2.15 . 2-15.0-00.0-00.01 . 01.2.06.02 . 5.1	BELANJA OPERASI	65.603.200,00	65.515.220,00	(87.980,00)	99,87	
2.15 . 2-15.0-00.0-00.01 . 01.2.06.02 . 5.1.2	Belanja Barang dan Jasa	65.603.200,00	65.515.220,00	(87.980,00)	99,87	
2.15 . 2-15.0-00.0-00.01 . 01.2.06.02 . 5.2	BELANJA MODAL	153.552.385,00	152.057.700,00	(1.494.685,00)	99,03	
2.15 . 2-15.0-00.0-00.01 . 01.2.06.02 . 5.2.2	Belanja Modal Peralatan dan Mesin	153.552.385,00	152.057.700,00	(1.494.685,00)	99,03	
2.15 . 2-15.0-00.0-00.01 . 01.2.06.04	<i>Penyediaan Bahan Logistik Kantor</i>	37.905.000,00	37.905.000,00	0,00	100,00	
2.15 . 2-15.0-00.0-00.01 . 01.2.06.04 . 5.1	BELANJA OPERASI	37.905.000,00	37.905.000,00	0,00	100,00	
2.15 . 2-15.0-00.0-00.01 . 01.2.06.04 . 5.1.2	Belanja Barang dan Jasa	37.905.000,00	37.905.000,00	0,00	100,00	
2.15 . 2-15.0-00.0-00.01 . 01.2.06.09	<i>Penyelenggaraan Rapat Koordinasi dan Konsultasi SKPD</i>	40.960.000,00	29.332.200,00	(11.627.800,00)	71,61	
2.15 . 2-15.0-00.0-00.01 . 01.2.06.09 . 5.1	BELANJA OPERASI	40.960.000,00	29.332.200,00	(11.627.800,00)	71,61	
2.15 . 2-15.0-00.0-00.01 . 01.2.06.09 . 5.1.2	Belanja Barang dan Jasa	40.960.000,00	29.332.200,00	(11.627.800,00)	71,61	
2.15 . 2-15.0-00.0-00.01 . 01.2.07	Pengadaan Barang Milik Daerah Penunjang Urusan Pemerintah Daerah	315.089.320,00	313.526.300,00	(1.563.020,00)	99,50	
2.15 . 2-15.0-00.0-00.01 . 01.2.07.09	<i>Pengadaan Gedung Kantor atau Bangunan Lainnya</i>	14.958.600,00	13.980.000,00	(978.600,00)	93,46	
2.15 . 2-15.0-00.0-00.01 . 01.2.07.09 . 5.2	BELANJA MODAL	14.958.600,00	13.980.000,00	(978.600,00)	93,46	
2.15 . 2-15.0-00.0-00.01 . 01.2.07.09 . 5.2.3	Belanja Modal Gedung dan Bangunan	14.958.600,00	13.980.000,00	(978.600,00)	93,46	
2.15 . 2-15.0-00.0-00.01 . 01.2.07.11	<i>Pengadaan Sarana dan Prasarana Pendukung Gedung Kantor atau Bangunan Lainnya</i>	300.130.720,00	299.546.300,00	(584.420,00)	99,81	
2.15 . 2-15.0-00.0-00.01 . 01.2.07.11 . 5.1	BELANJA OPERASI	300.130.720,00	299.546.300,00	(584.420,00)	99,81	
2.15 . 2-15.0-00.0-00.01 . 01.2.07.11 . 5.1.2	Belanja Barang dan Jasa	300.130.720,00	299.546.300,00	(584.420,00)	99,81	
2.15 . 2-15.0-00.0-00.01 . 01.2.08	Penyediaan Jasa Penunjang Urusan Pemerintahan Daerah	114.271.125,00	91.719.272,00	(22.551.853,00)	80,26	
2.15 . 2-15.0-00.0-00.01 . 01.2.08.02	<i>Penyediaan Jasa Komunikasi, Sumber Daya Air dan Listrik</i>	85.720.125,00	63.168.272,00	(22.551.853,00)	73,69	
2.15 . 2-15.0-00.0-00.01 . 01.2.08.02 . 5.1	BELANJA OPERASI	85.720.125,00	63.168.272,00	(22.551.853,00)	73,69	
2.15 . 2-15.0-00.0-00.01 . 01.2.08.02 . 5.1.2	Belanja Barang dan Jasa	85.720.125,00	63.168.272,00	(22.551.853,00)	73,69	
2.15 . 2-15.0-00.0-00.01 . 01.2.08.04	<i>Penyediaan Jasa Pelayanan Umum Kantor</i>	28.551.000,00	28.551.000,00	0,00	100,00	

KODE REKENING	URAIAN	JUMLAH (Rp)		BERTAMBAH / (BERKURANG)		DASAR HUKUM
		ANGGARAN SETELAH PERUBAHAN	REALISASI	(Rp)	(%)	
1	2	3	4	5 = 4 - 3	6	7
2.15 . 2-15.0-00.0-00.01 . 01.2.08.04 . 5.1	BELANJA OPERASI	28.551.000,00	28.551.000,00	0,00	100,00	
2.15 . 2-15.0-00.0-00.01 . 01.2.08.04 . 5.1.1	Belanja Pegawai	23.751.000,00	23.751.000,00	0,00	100,00	
2.15 . 2-15.0-00.0-00.01 . 01.2.08.04 . 5.1.2	Belanja Barang dan Jasa	4.800.000,00	4.800.000,00	0,00	100,00	
2.15 . 2-15.0-00.0-00.01 . 01.2.09	Pemeliharaan Barang Milik Daerah Penunjang Urusan Pemerintahan Daerah	222.312.000,00	222.292.000,00	(20.000,00)	99,99	
2.15 . 2-15.0-00.0-00.01 . 01.2.09.02	<i>Penyediaan Jasa Pemeliharaan, Biaya Pemeliharaan, Pajak dan Perizinan Kendaraan Dinas Operasional atau Lapangan</i>	222.312.000,00	222.292.000,00	(20.000,00)	99,99	
2.15 . 2-15.0-00.0-00.01 . 01.2.09.02 . 5.1	BELANJA OPERASI	222.312.000,00	222.292.000,00	(20.000,00)	99,99	
2.15 . 2-15.0-00.0-00.01 . 01.2.09.02 . 5.1.2	Belanja Barang dan Jasa	222.312.000,00	222.292.000,00	(20.000,00)	99,99	
2.13 . 2-15.0-00.0-00.01 . 02	Program Penataan Desa	16.910.913.397,00	16.813.408.452,00	(97.504.945,00)	99,42	
2.13 . 2-15.0-00.0-00.01 . 02.2.01	Penyelenggaraan Penataan Desa	2.208.425.000,00	2.208.425.000,00	0,00	100,00	
2.13 . 2-15.0-00.0-00.01 . 02.2.01.06	<i>Fasilitasi Sarana dan Prasarana Desa</i>	2.208.425.000,00	2.208.425.000,00	0,00	100,00	
2.13 . 2-15.0-00.0-00.01 . 02.2.01.06 . 5.1	BELANJA OPERASI	2.208.425.000,00	2.208.425.000,00	0,00	100,00	
2.13 . 2-15.0-00.0-00.01 . 02.2.01.06 . 5.1.2	Belanja Barang dan Jasa	2.208.425.000,00	2.208.425.000,00	0,00	100,00	
2.15 . 2-15.0-00.0-00.01 . 02.2.02	Penyediaan Perlengkapan Jalan di Jalan Kabupaten/Kota	13.078.101.897,00	13.063.722.572,00	(14.379.325,00)	99,89	
2.15 . 2-15.0-00.0-00.01 . 02.2.02.02	<i>Penyediaan Perlengkapan Jalan di Jalan Kabupaten/Kota</i>	12.967.301.897,00	12.952.922.572,00	(14.379.325,00)	99,89	
2.15 . 2-15.0-00.0-00.01 . 02.2.02.02 . 5.1	BELANJA OPERASI	12.685.518.293,00	12.671.142.302,00	(14.375.991,00)	99,89	
2.15 . 2-15.0-00.0-00.01 . 02.2.02.02 . 5.1.2	Belanja Barang dan Jasa	12.685.518.293,00	12.671.142.302,00	(14.375.991,00)	99,89	
2.15 . 2-15.0-00.0-00.01 . 02.2.02.02 . 5.2	BELANJA MODAL	281.783.604,00	281.780.270,00	(3.334,00)	100,00	
2.15 . 2-15.0-00.0-00.01 . 02.2.02.02 . 5.2.2	Belanja Modal Peralatan dan Mesin	281.783.604,00	281.780.270,00	(3.334,00)	100,00	
2.15 . 2-15.0-00.0-00.01 . 02.2.02.04	<i>Rehabilitasi dan Pemeliharaan Perlengkapan Jalan</i>	110.800.000,00	110.800.000,00	0,00	100,00	
2.15 . 2-15.0-00.0-00.01 . 02.2.02.04 . 5.1	BELANJA OPERASI	110.800.000,00	110.800.000,00	0,00	100,00	
2.15 . 2-15.0-00.0-00.01 . 02.2.02.04 . 5.1.2	Belanja Barang dan Jasa	110.800.000,00	110.800.000,00	0,00	100,00	
2.15 . 2-15.0-00.0-00.01 . 02.2.04	Penerbitan Izin Penyelenggaraan dan Pembangunan Fasilitas Parkir	116.038.000,00	116.038.000,00	0,00	100,00	
2.15 . 2-15.0-00.0-00.01 . 02.2.04.02	<i>Koordinasi dan Sinkronisasi Pengawasan Pelaksanaan Izin Penyelenggaraan dan Pembangunan Fasilitas Parkir Kewenangan Kabupaten/Kota</i>	116.038.000,00	116.038.000,00	0,00	100,00	
2.15 . 2-15.0-00.0-00.01 . 02.2.04.02 . 5.1	BELANJA OPERASI	116.038.000,00	116.038.000,00	0,00	100,00	
2.15 . 2-15.0-00.0-00.01 . 02.2.04.02 . 5.1.2	Belanja Barang dan Jasa	116.038.000,00	116.038.000,00	0,00	100,00	
2.15 . 2-15.0-00.0-00.01 . 02.2.04.02 . 5.2	BELANJA MODAL	0,00	0,00	0,00	0,00	

KODE REKENING	URAIAN	JUMLAH (Rp)		BERTAMBAH / (BERKURANG)		DASAR HUKUM
		ANGGARAN SETELAH PERUBAHAN	REALISASI	(Rp)	(%)	
1	2	3	4	5 = 4 - 3	6	7
2.15 . 2-15.0-00.0-00.01 . 02.2.04.02 . 5.2.2	Belanja Modal Peralatan dan Mesin	0,00	0,00	0,00	0,00	
2.15 . 2-15.0-00.0-00.01 . 02.2.05	Pengujian Berkala Kendaraan Bermotor	902.271.200,00	896.645.080,00	(5.626.120,00)	99,38	
2.15 . 2-15.0-00.0-00.01 . 02.2.05.01	<i>Penyediaan Sarana dan Prasarana Pengujian Berkala Kendaraan Bermotor</i>	340.957.600,00	339.804.050,00	(1.153.550,00)	99,66	
2.15 . 2-15.0-00.0-00.01 . 02.2.05.01 . 5.1	BELANJA OPERASI	74.052.600,00	74.041.050,00	(11.550,00)	99,98	
2.15 . 2-15.0-00.0-00.01 . 02.2.05.01 . 5.1.2	Belanja Barang dan Jasa	74.052.600,00	74.041.050,00	(11.550,00)	99,98	
2.15 . 2-15.0-00.0-00.01 . 02.2.05.01 . 5.2	BELANJA MODAL	266.905.000,00	265.763.000,00	(1.142.000,00)	99,57	
2.15 . 2-15.0-00.0-00.01 . 02.2.05.01 . 5.2.2	Belanja Modal Peralatan dan Mesin	158.300.000,00	157.350.000,00	(950.000,00)	99,40	
2.15 . 2-15.0-00.0-00.01 . 02.2.05.01 . 5.2.3	Belanja Modal Gedung dan Bangunan	108.605.000,00	108.413.000,00	(192.000,00)	99,82	
2.15 . 2-15.0-00.0-00.01 . 02.2.05.02	<i>Peningkatan Kapasitas Sumber Daya Manusia Pengujian Berkala Kendaraan Bermotor</i>	31.115.000,00	27.361.630,00	(3.753.370,00)	87,94	
2.15 . 2-15.0-00.0-00.01 . 02.2.05.02 . 5.1	BELANJA OPERASI	31.115.000,00	27.361.630,00	(3.753.370,00)	87,94	
2.15 . 2-15.0-00.0-00.01 . 02.2.05.02 . 5.1.2	Belanja Barang dan Jasa	31.115.000,00	27.361.630,00	(3.753.370,00)	87,94	
2.15 . 2-15.0-00.0-00.01 . 02.2.05.04	<i>Penyediaan Bukti Lulus Uji Pengujian Berkala Kendaraan Bermotor</i>	137.500.000,00	137.500.000,00	0,00	100,00	
2.15 . 2-15.0-00.0-00.01 . 02.2.05.04 . 5.1	BELANJA OPERASI	137.500.000,00	137.500.000,00	0,00	100,00	
2.15 . 2-15.0-00.0-00.01 . 02.2.05.04 . 5.1.2	Belanja Barang dan Jasa	137.500.000,00	137.500.000,00	0,00	100,00	
2.15 . 2-15.0-00.0-00.01 . 02.2.05.07	<i>Pemeliharaan Sarana dan Prasarana Pengujian Berkala Kendaraan Bermotor</i>	392.698.600,00	391.979.400,00	(719.200,00)	99,82	
2.15 . 2-15.0-00.0-00.01 . 02.2.05.07 . 5.1	BELANJA OPERASI	292.698.600,00	292.379.400,00	(319.200,00)	99,89	
2.15 . 2-15.0-00.0-00.01 . 02.2.05.07 . 5.1.2	Belanja Barang dan Jasa	292.698.600,00	292.379.400,00	(319.200,00)	99,89	
2.15 . 2-15.0-00.0-00.01 . 02.2.05.07 . 5.2	BELANJA MODAL	100.000.000,00	99.600.000,00	(400.000,00)	99,60	
2.15 . 2-15.0-00.0-00.01 . 02.2.05.07 . 5.2.2	Belanja Modal Peralatan dan Mesin	100.000.000,00	99.600.000,00	(400.000,00)	99,60	
2.15 . 2-15.0-00.0-00.01 . 02.2.06	Pelaksanaan Manajemen dan Rekayasa Lalu Lintas untuk Jaringan Jalan Kabupaten/Kota	344.944.800,00	267.767.800,00	(77.177.000,00)	77,63	
2.15 . 2-15.0-00.0-00.01 . 02.2.06.04	<i>Pengawasan dan Pengendalian Efektivitas Pelaksanaan Kebijakan untuk Jalan Kabupaten/Kota</i>	344.944.800,00	267.767.800,00	(77.177.000,00)	77,63	
2.15 . 2-15.0-00.0-00.01 . 02.2.06.04 . 5.1	BELANJA OPERASI	344.944.800,00	267.767.800,00	(77.177.000,00)	77,63	
2.15 . 2-15.0-00.0-00.01 . 02.2.06.04 . 5.1.2	Belanja Barang dan Jasa	344.944.800,00	267.767.800,00	(77.177.000,00)	77,63	
2.15 . 2-15.0-00.0-00.01 . 02.2.08	Audit dan Inspeksi Keselamatan LLAJ di Jalan	138.490.000,00	138.490.000,00	0,00	100,00	
2.15 . 2-15.0-00.0-00.01 . 02.2.08.02	<i>Pelaksanaan Inspeksi, Audit dan Pemantauan Unit Pelaksana Uji Berkala Kendaraan Bermotor</i>	138.490.000,00	138.490.000,00	0,00	100,00	
2.15 . 2-15.0-00.0-00.01 . 02.2.08.02 . 5.1	BELANJA OPERASI	138.490.000,00	138.490.000,00	0,00	100,00	
2.15 . 2-15.0-00.0-00.01 . 02.2.08.02 . 5.1.2	Belanja Barang dan Jasa	138.490.000,00	138.490.000,00	0,00	100,00	

KODE REKENING	URAIAN	JUMLAH (Rp)		BERTAMBAH / (BERKURANG)		DASAR HUKUM
		ANGGARAN SETELAH PERUBAHAN	REALISASI	(Rp)	(%)	
1	2	3	4	5 = 4 - 3	6	7
2.15 . 2-15.0-00.0-00.01 . 02.2.09	Penyediaan Angkutan Umum untuk Jasa Angkutan Orang dan/atau Barang antar Kota dalam 1 (satu) Daerah Kabupaten/Kota	122.642.500,00	122.320.000,00	(322.500,00)	99,74	
2.15 . 2-15.0-00.0-00.01 . 02.2.09.02	<i>Pengendalian dan Pengawasan Ketersediaan Angkutan Umum untuk Jasa Angkutan Orang dan/atau Barang antar Kota dalam 1 (satu) Kabupaten/Kota</i>	122.642.500,00	122.320.000,00	(322.500,00)	99,74	
2.15 . 2-15.0-00.0-00.01 . 02.2.09.02 . 5.1	BELANJA OPERASI	122.642.500,00	122.320.000,00	(322.500,00)	99,74	
2.15 . 2-15.0-00.0-00.01 . 02.2.09.02 . 5.1.2	Belanja Barang dan Jasa	122.642.500,00	122.320.000,00	(322.500,00)	99,74	
2.15 . 2-15.0-00.0-00.01 . 03	Program Pengelolaan Pelayaran	81.832.200,00	81.832.200,00	0,00	100,00	
2.15 . 2-15.0-00.0-00.01 . 03.2.02	Penerbitan Izin Usaha Angkutan Laut Pelayaran Rakyat bagi Orang Perorangan atau Badan Usaha yang Berdomisili dan yang Beroperasi pada Lintas Pelabuhan dalam Daerah Kabupaten/Kota	81.832.200,00	81.832.200,00	0,00	100,00	
2.15 . 2-15.0-00.0-00.01 . 03.2.02.02	<i>Koordinasi dan Sinkronisasi Pengawasan Pelaksanaan Izin Usaha Angkutan Laut Pelayaran Rakyat Kewenangan Kabupaten/Kota</i>	81.832.200,00	81.832.200,00	0,00	100,00	
2.15 . 2-15.0-00.0-00.01 . 03.2.02.02 . 5.1	BELANJA OPERASI	81.832.200,00	81.832.200,00	0,00	100,00	
2.15 . 2-15.0-00.0-00.01 . 03.2.02.02 . 5.1.2	Belanja Barang dan Jasa	81.832.200,00	81.832.200,00	0,00	100,00	
	SURPLUS / (DEFISIT)	(21.015.660.848,00)	(21.048.203.681,00)	(32.542.833,00)	100,15	



PEMERINTAH KABUPATEN LOMBOK TENGAH
RINCIAN APBD MENURUT URUSAN PEMERINTAHAN DAERAH, ORGANISASI, PROGRAM, KEGIATAN, SUB KEGIATAN,
KELOMPOK, DAN JENIS PENDAPATAN, BELANJA DAN PEMBIAYAAN

TAHUN ANGGARAN 2021

Urusan Pemerintahan : 2.16 URUSAN PEMERINTAHAN WAJIB YANG TIDAK BERKAITAN DENGAN PELAYANAN DASAR Komunikasi dan Informatika

Organisasi : 2.16 . 2-16.2-20.2-21.01 Dinas Komunikasi dan Informatika

KODE REKENING	URAIAN	JUMLAH (Rp)		BERTAMBAH / (BERKURANG)		DASAR HUKUM
		ANGGARAN SETELAH PERUBAHAN	REALISASI	(Rp)	(%)	
1	2	3	4	5 = 4 - 3	6	7
2.16 . 2-16.2-20.2-21.01 . 00.0.00.00 . 4	PENDAPATAN DAERAH	1.268.033.605,00	1.534.818.321,00	266.784.716,00	121,04	
2.16 . 2-16.2-20.2-21.01 . 00.0.00.00 . 4.1	PENDAPATAN ASLI DAERAH (PAD)	1.268.033.605,00	1.534.818.321,00	266.784.716,00	121,04	
2.16 . 2-16.2-20.2-21.01 . 00.0.00.00 . 4.1.2	Retribusi Daerah	1.268.033.605,00	1.431.517.781,17	163.484.176,17	112,89	
2.16 . 2-16.2-20.2-21.01 . 00.0.00.00 . 4.1.4	Lain-lain PAD yang Sah	0,00	103.300.539,83	103.300.539,83	0,00	
2.16 . 2-16.2-20.2-21.01 . 01.2.01.06 . 5	BELANJA DAERAH	4.523.304.472,00	4.413.597.842,00	(109.706.630,00)	97,57	
2.16 . 2-16.2-20.2-21.01 . 01	Program Penunjang Urusan Pemerintahan Daerah Kabupaten/Kota	3.334.450.954,00	3.286.739.984,00	(47.710.970,00)	98,57	
2.16 . 2-16.2-20.2-21.01 . 01.2.01	Perencanaan, Penganggaran, dan Evaluasi Kinerja Perangkat Daerah	19.730.370,00	19.696.800,00	(33.570,00)	99,83	
2.16 . 2-16.2-20.2-21.01 . 01.2.01.06	<i>Koordinasi dan Penyusunan Laporan Capaian Kinerja dan Ikhtisar Realisasi Kinerja SKPD</i>	19.730.370,00	19.696.800,00	(33.570,00)	99,83	
2.16 . 2-16.2-20.2-21.01 . 01.2.01.06 . 5.1	BELANJA OPERASI	19.730.370,00	19.696.800,00	(33.570,00)	99,83	
2.16 . 2-16.2-20.2-21.01 . 01.2.01.06 . 5.1.2	Belanja Barang dan Jasa	19.730.370,00	19.696.800,00	(33.570,00)	99,83	
2.16 . 2-16.2-20.2-21.01 . 01.2.02	Administrasi Keuangan Perangkat Daerah	2.906.517.869,00	2.868.729.351,00	(37.788.518,00)	98,70	
2.16 . 2-16.2-20.2-21.01 . 01.2.02.01	<i>Penyediaan Gaji dan Tunjangan ASN</i>	2.906.517.869,00	2.868.729.351,00	(37.788.518,00)	98,70	
2.16 . 2-16.2-20.2-21.01 . 01.2.02.01 . 5.1	BELANJA OPERASI	2.906.517.869,00	2.868.729.351,00	(37.788.518,00)	98,70	
2.16 . 2-16.2-20.2-21.01 . 01.2.02.01 . 5.1.1	Belanja Pegawai	2.906.517.869,00	2.868.729.351,00	(37.788.518,00)	98,70	
2.16 . 2-16.2-20.2-21.01 . 01.2.06	Administrasi Umum Perangkat Daerah	38.450.015,00	38.235.000,00	(215.015,00)	99,44	
2.16 . 2-16.2-20.2-21.01 . 01.2.06.02	<i>Penyediaan Peralatan dan Perlengkapan Kantor</i>	16.420.215,00	16.365.000,00	(55.215,00)	99,66	
2.16 . 2-16.2-20.2-21.01 . 01.2.06.02 . 5.1	BELANJA OPERASI	16.420.215,00	16.365.000,00	(55.215,00)	99,66	
2.16 . 2-16.2-20.2-21.01 . 01.2.06.02 . 5.1.2	Belanja Barang dan Jasa	16.420.215,00	16.365.000,00	(55.215,00)	99,66	
2.16 . 2-16.2-20.2-21.01 . 01.2.06.04	<i>Penyediaan Bahan Logistik Kantor</i>	17.150.000,00	17.150.000,00	0,00	100,00	
2.16 . 2-16.2-20.2-21.01 . 01.2.06.04 . 5.1	BELANJA OPERASI	17.150.000,00	17.150.000,00	0,00	100,00	

KODE REKENING	URAIAN	JUMLAH (Rp)		BERTAMBAH / (BERKURANG)		DASAR HUKUM
		ANGGARAN SETELAH PERUBAHAN	REALISASI	(Rp)	(%)	
1	2	3	4	5 = 4 - 3	6	7
2.16 . 2-16.2-20.2-21.01 . 01.2.06.04 . 5.1.2	Belanja Barang dan Jasa	17.150.000,00	17.150.000,00	0,00	100,00	
2.16 . 2-16.2-20.2-21.01 . 01.2.06.09	<i>Penyelenggaraan Rapat Koordinasi dan Konsultasi SKPD</i>	4.879.800,00	4.720.000,00	(159.800,00)	96,73	
2.16 . 2-16.2-20.2-21.01 . 01.2.06.09 . 5.1	BELANJA OPERASI	4.879.800,00	4.720.000,00	(159.800,00)	96,73	
2.16 . 2-16.2-20.2-21.01 . 01.2.06.09 . 5.1.2	Belanja Barang dan Jasa	4.879.800,00	4.720.000,00	(159.800,00)	96,73	
2.16 . 2-16.2-20.2-21.01 . 01.2.08	Penyediaan Jasa Penunjang Urusan Pemerintahan Daerah	309.469.200,00	301.407.400,00	(8.061.800,00)	97,39	
2.16 . 2-16.2-20.2-21.01 . 01.2.08.04	<i>Penyediaan Jasa Pelayanan Umum Kantor</i>	309.469.200,00	301.407.400,00	(8.061.800,00)	97,39	
2.16 . 2-16.2-20.2-21.01 . 01.2.08.04 . 5.1	BELANJA OPERASI	309.469.200,00	301.407.400,00	(8.061.800,00)	97,39	
2.16 . 2-16.2-20.2-21.01 . 01.2.08.04 . 5.1.1	Belanja Pegawai	18.984.000,00	18.984.000,00	0,00	100,00	
2.16 . 2-16.2-20.2-21.01 . 01.2.08.04 . 5.1.2	Belanja Barang dan Jasa	290.485.200,00	282.423.400,00	(8.061.800,00)	97,22	
2.16 . 2-16.2-20.2-21.01 . 01.2.09	Pemeliharaan Barang Milik Daerah Penunjang Urusan Pemerintahan Daerah	60.283.500,00	58.671.433,00	(1.612.067,00)	97,33	
2.16 . 2-16.2-20.2-21.01 . 01.2.09.01	<i>Penyediaan Jasa Pemeliharaan, Biaya Pemeliharaan, dan Pajak Kendaraan Perorangan Dinas atau Kendaraan Dinas Jabatan</i>	60.283.500,00	58.671.433,00	(1.612.067,00)	97,33	
2.16 . 2-16.2-20.2-21.01 . 01.2.09.01 . 5.1	BELANJA OPERASI	60.283.500,00	58.671.433,00	(1.612.067,00)	97,33	
2.16 . 2-16.2-20.2-21.01 . 01.2.09.01 . 5.1.2	Belanja Barang dan Jasa	60.283.500,00	58.671.433,00	(1.612.067,00)	97,33	
2.20 . 2-16.2-20.2-21.01 . 02	Program Penyelenggaraan Statistik Sektoral	1.026.341.568,00	973.534.608,00	(52.806.960,00)	94,85	
2.20 . 2-16.2-20.2-21.01 . 02.2.01	Penyelenggaraan Statistik Sektoral di Lingkup Daerah Kabupaten/Kota	1.026.341.568,00	973.534.608,00	(52.806.960,00)	94,85	
2.20 . 2-16.2-20.2-21.01 . 02.2.01.01	<i>Koordinasi dan Sinkronisasi Pengumpulan, Pengolahan, Analisis dan Diseminasi Data Statistik Sektoral</i>	162.088.300,00	156.415.300,00	(5.673.000,00)	96,50	
2.20 . 2-16.2-20.2-21.01 . 02.2.01.01 . 5.1	BELANJA OPERASI	162.088.300,00	156.415.300,00	(5.673.000,00)	96,50	
2.20 . 2-16.2-20.2-21.01 . 02.2.01.01 . 5.1.2	Belanja Barang dan Jasa	162.088.300,00	156.415.300,00	(5.673.000,00)	96,50	
2.21 . 2-16.2-20.2-21.01 . 02.2.01.04	<i>Penyediaan Layanan Keamanan Informasi Pemerintah Daerah Kabupaten/Kota</i>	0,00	0,00	0,00	0,00	
2.21 . 2-16.2-20.2-21.01 . 02.2.01.04 . 5.1	BELANJA OPERASI	0,00	0,00	0,00	0,00	
2.21 . 2-16.2-20.2-21.01 . 02.2.01.04 . 5.1.2	Belanja Barang dan Jasa	0,00	0,00	0,00	0,00	
2.16 . 2-16.2-20.2-21.01 . 02.2.01.06	<i>Pelayanan Informasi Publik</i>	742.843.428,00	711.209.958,00	(31.633.470,00)	95,74	
2.16 . 2-16.2-20.2-21.01 . 02.2.01.06 . 5.1	BELANJA OPERASI	742.843.428,00	711.209.958,00	(31.633.470,00)	95,74	
2.16 . 2-16.2-20.2-21.01 . 02.2.01.06 . 5.1.2	Belanja Barang dan Jasa	742.843.428,00	711.209.958,00	(31.633.470,00)	95,74	
2.16 . 2-16.2-20.2-21.01 . 02.2.01.10	<i>Penguatan Kapasitas Sumber Daya Komunikasi Publik</i>	121.409.840,00	105.909.350,00	(15.500.490,00)	87,23	
2.16 . 2-16.2-20.2-21.01 . 02.2.01.10 . 5.1	BELANJA OPERASI	118.659.840,00	103.159.350,00	(15.500.490,00)	86,94	
2.16 . 2-16.2-20.2-21.01 . 02.2.01.10 . 5.1.2	Belanja Barang dan Jasa	118.659.840,00	103.159.350,00	(15.500.490,00)	86,94	

KODE REKENING	URAIAN	JUMLAH (Rp)		BERTAMBAH / (BERKURANG)		DASAR HUKUM
		ANGGARAN SETELAH PERUBAHAN	REALISASI	(Rp)	(%)	
1	2	3	4	5 = 4 - 3	6	7
2.16 . 2-16.2-20.2-21.01 . 02.2.01.10 . 5.2	BELANJA MODAL	2.750.000,00	2.750.000,00	0,00	100,00	
2.16 . 2-16.2-20.2-21.01 . 02.2.01.10 . 5.2.2	Belanja Modal Peralatan dan Mesin	2.750.000,00	2.750.000,00	0,00	100,00	
2.16 . 2-16.2-20.2-21.01 . 03	Program Pengelolaan Aplikasi Informatika	162.511.950,00	153.323.250,00	(9.188.700,00)	94,35	
2.16 . 2-16.2-20.2-21.01 . 03.2.01	<i>Pengelolaan Nama Domain yang telah Ditetapkan oleh Pemerintah Pusat dan Sub Domain di Lingkup Pemerintah Daerah Kabupaten/Kota</i>	133.581.950,00	132.723.250,00	(858.700,00)	99,36	
2.16 . 2-16.2-20.2-21.01 . 03.2.01.03	<i>Penyelenggaraan Sistem Jaringan Intra Pemerintah Daerah</i>	133.581.950,00	132.723.250,00	(858.700,00)	99,36	
2.16 . 2-16.2-20.2-21.01 . 03.2.01.03 . 5.1	BELANJA OPERASI	14.381.950,00	14.183.250,00	(198.700,00)	98,62	
2.16 . 2-16.2-20.2-21.01 . 03.2.01.03 . 5.1.2	Belanja Barang dan Jasa	14.381.950,00	14.183.250,00	(198.700,00)	98,62	
2.16 . 2-16.2-20.2-21.01 . 03.2.01.03 . 5.2	BELANJA MODAL	119.200.000,00	118.540.000,00	(660.000,00)	99,45	
2.16 . 2-16.2-20.2-21.01 . 03.2.01.03 . 5.2.2	Belanja Modal Peralatan dan Mesin	119.200.000,00	118.540.000,00	(660.000,00)	99,45	
2.16 . 2-16.2-20.2-21.01 . 03.2.02	Pengelolaan e-government Di Lingkup Pemerintah Daerah Kabupaten/Kota	28.930.000,00	20.600.000,00	(8.330.000,00)	71,21	
2.16 . 2-16.2-20.2-21.01 . 03.2.02.07	<i>Pengembangan Aplikasi dan Proses Bisnis Pemerintahan Berbasis Elektronik</i>	28.930.000,00	20.600.000,00	(8.330.000,00)	71,21	
2.16 . 2-16.2-20.2-21.01 . 03.2.02.07 . 5.1	BELANJA OPERASI	130.000,00	100.000,00	(30.000,00)	76,92	
2.16 . 2-16.2-20.2-21.01 . 03.2.02.07 . 5.1.2	Belanja Barang dan Jasa	130.000,00	100.000,00	(30.000,00)	76,92	
2.16 . 2-16.2-20.2-21.01 . 03.2.02.07 . 5.2	BELANJA MODAL	28.800.000,00	20.500.000,00	(8.300.000,00)	71,18	
2.16 . 2-16.2-20.2-21.01 . 03.2.02.07 . 5.2.2	Belanja Modal Peralatan dan Mesin	28.800.000,00	20.500.000,00	(8.300.000,00)	71,18	
2.16 . 2-16.2-20.2-21.01 . 03.2.02.07 . 5.2.5	Belanja Modal Aset Tetap Lainnya	0,00	0,00	0,00	0,00	
	SURPLUS / (DEFISIT)	(3.255.270.867,00)	(2.878.779.521,00)	376.491.346,00	88,43	



PEMERINTAH KABUPATEN LOMBOK TENGAH
RINCIAN APBD MENURUT URUSAN PEMERINTAHAN DAERAH, ORGANISASI, PROGRAM, KEGIATAN, SUB KEGIATAN,
KELOMPOK, DAN JENIS PENDAPATAN, BELANJA DAN PEMBIAYAAN

TAHUN ANGGARAN 2021

Urusan Pemerintahan : 2.17 URUSAN PEMERINTAHAN WAJIB YANG TIDAK BERKAITAN DENGAN PELAYANAN DASAR Koperasi, Usaha Kecil dan Menengah

Organisasi : 2.17 . 2-17.0-00.0-00.01 Dinas Koperasi, Usaha Kecil, Menengah

KODE REKENING	URAIAN	JUMLAH (Rp)		BERTAMBAH / (BERKURANG)		DASAR HUKUM
		ANGGARAN SETELAH PERUBAHAN	REALISASI	(Rp)	(%)	
1	2	3	4	5 = 4 - 3	6	7
2.17 . 2-17.0-00.0-00.01 . 00.0.00.00 . 4	PENDAPATAN DAERAH	27.000.000,00	25.000.000,00	(2.000.000,00)	92,59	
2.17 . 2-17.0-00.0-00.01 . 00.0.00.00 . 4.1	PENDAPATAN ASLI DAERAH (PAD)	0,00	0,00	0,00	0,00	
2.17 . 2-17.0-00.0-00.01 . 00.0.00.00 . 4.1.4	Lain-lain PAD yang Sah	0,00	0,00	0,00	0,00	
2.17 . 2-17.0-00.0-00.01 . 00.0.00.00 . 4.3	LAIN-LAIN PENDAPATAN DAERAH YANG SAH	27.000.000,00	25.000.000,00	(2.000.000,00)	92,59	
2.17 . 2-17.0-00.0-00.01 . 00.0.00.00 . 4.3.1	Pendapatan Hibah	27.000.000,00	25.000.000,00	(2.000.000,00)	92,59	
2.17 . 2-17.0-00.0-00.01 . 01.2.01.01 . 5	BELANJA DAERAH	8.175.478.236,00	8.156.594.639,00	(18.883.597,00)	99,77	
2.17 . 2-17.0-00.0-00.01 . 01	Program Penunjang Urusan Pemerintahan Daerah Kabupaten/Kota	3.389.907.560,00	3.415.878.461,00	25.970.901,00	100,77	
2.17 . 2-17.0-00.0-00.01 . 01.2.01	Perencanaan, Penganggaran, dan Evaluasi Kinerja Perangkat Daerah	10.649.340,00	10.594.712,00	(54.628,00)	99,49	
2.17 . 2-17.0-00.0-00.01 . 01.2.01.01	<i>Penyusunan Dokumen Perencanaan Perangkat Daerah</i>	3.549.780,00	3.535.504,00	(14.276,00)	99,60	
2.17 . 2-17.0-00.0-00.01 . 01.2.01.01 . 5.1	BELANJA OPERASI	3.549.780,00	3.535.504,00	(14.276,00)	99,60	
2.17 . 2-17.0-00.0-00.01 . 01.2.01.01 . 5.1.2	Belanja Barang dan Jasa	3.549.780,00	3.535.504,00	(14.276,00)	99,60	
2.17 . 2-17.0-00.0-00.01 . 01.2.01.06	<i>Koordinasi dan Penyusunan Laporan Capaian Kinerja dan Ikhtisar Realisasi Kinerja SKPD</i>	3.549.780,00	3.529.604,00	(20.176,00)	99,43	
2.17 . 2-17.0-00.0-00.01 . 01.2.01.06 . 5.1	BELANJA OPERASI	3.549.780,00	3.529.604,00	(20.176,00)	99,43	
2.17 . 2-17.0-00.0-00.01 . 01.2.01.06 . 5.1.2	Belanja Barang dan Jasa	3.549.780,00	3.529.604,00	(20.176,00)	99,43	
2.17 . 2-17.0-00.0-00.01 . 01.2.01.07	<i>Evaluasi Kinerja Perangkat Daerah</i>	3.549.780,00	3.529.604,00	(20.176,00)	99,43	
2.17 . 2-17.0-00.0-00.01 . 01.2.01.07 . 5.1	BELANJA OPERASI	3.549.780,00	3.529.604,00	(20.176,00)	99,43	
2.17 . 2-17.0-00.0-00.01 . 01.2.01.07 . 5.1.2	Belanja Barang dan Jasa	3.549.780,00	3.529.604,00	(20.176,00)	99,43	
2.17 . 2-17.0-00.0-00.01 . 01.2.02	Administrasi Keuangan Perangkat Daerah	3.045.980.626,00	3.082.551.233,00	36.570.607,00	101,20	
2.17 . 2-17.0-00.0-00.01 . 01.2.02.01	<i>Penyediaan Gaji dan Tunjangan ASN</i>	3.038.881.066,00	3.075.472.165,00	36.591.099,00	101,20	
2.17 . 2-17.0-00.0-00.01 . 01.2.02.01 . 5.1	BELANJA OPERASI	3.038.881.066,00	3.075.472.165,00	36.591.099,00	101,20	

KODE REKENING	URAIAN	JUMLAH (Rp)		BERTAMBAH / (BERKURANG)		DASAR HUKUM
		ANGGARAN SETELAH PERUBAHAN	REALISASI	(Rp)	(%)	
1	2	3	4	5 = 4 - 3	6	7
2.17 . 2-17.0-00.0-00.01 . 01.2.02.01 . 5.1.1	Belanja Pegawai	3.038.881.066,00	3.075.472.165,00	36.591.099,00	101,20	
2.17 . 2-17.0-00.0-00.01 . 01.2.02.05	<i>Koordinasi dan Penyusunan Laporan Keuangan Akhir Tahun SKPD</i>	3.549.780,00	3.541.088,00	(8.692,00)	99,76	
2.17 . 2-17.0-00.0-00.01 . 01.2.02.05 . 5.1	BELANJA OPERASI	3.549.780,00	3.541.088,00	(8.692,00)	99,76	
2.17 . 2-17.0-00.0-00.01 . 01.2.02.05 . 5.1.2	Belanja Barang dan Jasa	3.549.780,00	3.541.088,00	(8.692,00)	99,76	
2.17 . 2-17.0-00.0-00.01 . 01.2.02.07	<i>Koordinasi dan Penyusunan Laporan Keuangan Bulanan/Triwulanan/Semesteran SKPD</i>	3.549.780,00	3.537.980,00	(11.800,00)	99,67	
2.17 . 2-17.0-00.0-00.01 . 01.2.02.07 . 5.1	BELANJA OPERASI	3.549.780,00	3.537.980,00	(11.800,00)	99,67	
2.17 . 2-17.0-00.0-00.01 . 01.2.02.07 . 5.1.2	Belanja Barang dan Jasa	3.549.780,00	3.537.980,00	(11.800,00)	99,67	
2.17 . 2-17.0-00.0-00.01 . 01.2.05	Administrasi Kepegawaian Perangkat Daerah	3.549.780,00	3.532.396,00	(17.384,00)	99,51	
2.17 . 2-17.0-00.0-00.01 . 01.2.05.03	<i>Pendataan dan Pengolahan Administrasi Kepegawaian</i>	3.549.780,00	3.532.396,00	(17.384,00)	99,51	
2.17 . 2-17.0-00.0-00.01 . 01.2.05.03 . 5.1	BELANJA OPERASI	3.549.780,00	3.532.396,00	(17.384,00)	99,51	
2.17 . 2-17.0-00.0-00.01 . 01.2.05.03 . 5.1.2	Belanja Barang dan Jasa	3.549.780,00	3.532.396,00	(17.384,00)	99,51	
2.17 . 2-17.0-00.0-00.01 . 01.2.06	Administrasi Umum Perangkat Daerah	189.852.864,00	187.408.848,00	(2.444.016,00)	98,71	
2.17 . 2-17.0-00.0-00.01 . 01.2.06.02	<i>Penyediaan Peralatan dan Perlengkapan Kantor</i>	127.116.864,00	124.672.848,00	(2.444.016,00)	98,08	
2.17 . 2-17.0-00.0-00.01 . 01.2.06.02 . 5.1	BELANJA OPERASI	47.307.839,00	47.278.823,00	(29.016,00)	99,94	
2.17 . 2-17.0-00.0-00.01 . 01.2.06.02 . 5.1.2	Belanja Barang dan Jasa	47.307.839,00	47.278.823,00	(29.016,00)	99,94	
2.17 . 2-17.0-00.0-00.01 . 01.2.06.02 . 5.2	BELANJA MODAL	79.809.025,00	77.394.025,00	(2.415.000,00)	96,97	
2.17 . 2-17.0-00.0-00.01 . 01.2.06.02 . 5.2.2	Belanja Modal Peralatan dan Mesin	79.809.025,00	77.394.025,00	(2.415.000,00)	96,97	
2.17 . 2-17.0-00.0-00.01 . 01.2.06.04	<i>Penyediaan Bahan Logistik Kantor</i>	36.450.000,00	36.450.000,00	0,00	100,00	
2.17 . 2-17.0-00.0-00.01 . 01.2.06.04 . 5.1	BELANJA OPERASI	36.450.000,00	36.450.000,00	0,00	100,00	
2.17 . 2-17.0-00.0-00.01 . 01.2.06.04 . 5.1.2	Belanja Barang dan Jasa	36.450.000,00	36.450.000,00	0,00	100,00	
2.17 . 2-17.0-00.0-00.01 . 01.2.06.09	<i>Penyelenggaraan Rapat Koordinasi dan Konsultasi SKPD</i>	26.286.000,00	26.286.000,00	0,00	100,00	
2.17 . 2-17.0-00.0-00.01 . 01.2.06.09 . 5.1	BELANJA OPERASI	26.286.000,00	26.286.000,00	0,00	100,00	
2.17 . 2-17.0-00.0-00.01 . 01.2.06.09 . 5.1.2	Belanja Barang dan Jasa	26.286.000,00	26.286.000,00	0,00	100,00	
2.17 . 2-17.0-00.0-00.01 . 01.2.08	Penyediaan Jasa Penunjang Urusan Pemerintahan Daerah	47.448.000,00	47.238.210,00	(209.790,00)	99,56	
2.17 . 2-17.0-00.0-00.01 . 01.2.08.02	<i>Penyediaan Jasa Komunikasi, Sumber Daya Air dan Listrik</i>	3.210.000,00	3.000.210,00	(209.790,00)	93,46	
2.17 . 2-17.0-00.0-00.01 . 01.2.08.02 . 5.1	BELANJA OPERASI	3.210.000,00	3.000.210,00	(209.790,00)	93,46	
2.17 . 2-17.0-00.0-00.01 . 01.2.08.02 . 5.1.2	Belanja Barang dan Jasa	3.210.000,00	3.000.210,00	(209.790,00)	93,46	
2.17 . 2-17.0-00.0-00.01 . 01.2.08.04	<i>Penyediaan Jasa Pelayanan Umum Kantor</i>	44.238.000,00	44.238.000,00	0,00	100,00	
2.17 . 2-17.0-00.0-00.01 . 01.2.08.04 . 5.1	BELANJA OPERASI	44.238.000,00	44.238.000,00	0,00	100,00	

KODE REKENING	URAIAN	JUMLAH (Rp)		BERTAMBAH / (BERKURANG)		DASAR HUKUM
		ANGGARAN SETELAH PERUBAHAN	REALISASI	(Rp)	(%)	
1	2	3	4	5 = 4 - 3	6	7
2.17 . 2-17.0-00.0-00.01 . 01.2.08.04 . 5.1.1	Belanja Pegawai	14.238.000,00	14.238.000,00	0,00	100,00	
2.17 . 2-17.0-00.0-00.01 . 01.2.08.04 . 5.1.2	Belanja Barang dan Jasa	30.000.000,00	30.000.000,00	0,00	100,00	
2.17 . 2-17.0-00.0-00.01 . 01.2.09	Pemeliharaan Barang Milik Daerah Penunjang Urusan Pemerintahan Daerah	92.426.950,00	84.553.062,00	(7.873.888,00)	91,48	
2.17 . 2-17.0-00.0-00.01 . 01.2.09.01	<i>Penyediaan Jasa Pemeliharaan, Biaya Pemeliharaan, dan Pajak Kendaraan Perorangan Dinas atau Kendaraan Dinas Jabatan</i>	92.426.950,00	84.553.062,00	(7.873.888,00)	91,48	
2.17 . 2-17.0-00.0-00.01 . 01.2.09.01 . 5.1	BELANJA OPERASI	92.426.950,00	84.553.062,00	(7.873.888,00)	91,48	
2.17 . 2-17.0-00.0-00.01 . 01.2.09.01 . 5.1.2	Belanja Barang dan Jasa	92.426.950,00	84.553.062,00	(7.873.888,00)	91,48	
2.17 . 2-17.0-00.0-00.01 . 03	Program Pengawasan Dan Pemeriksaan Koperasi	92.488.000,00	74.267.000,00	(18.221.000,00)	80,30	
2.17 . 2-17.0-00.0-00.01 . 03.2.01	Pemeriksaan dan Pengawasan Koperasi, Koperasi Simpan Pinjam/Unit Simpan Pinjam Koperasi yang Wilayah Keanggotaannya dalam Daerah Kabupaten/ Kota	92.488.000,00	74.267.000,00	(18.221.000,00)	80,30	
2.17 . 2-17.0-00.0-00.01 . 03.2.01.01	<i>Pengawasan Kekuatan, Kesehatan, Kemandirian, Ketangguhan, serta Akuntabilitas Koperasi Kewenangan Kabupaten/Kota</i>	92.488.000,00	74.267.000,00	(18.221.000,00)	80,30	
2.17 . 2-17.0-00.0-00.01 . 03.2.01.01 . 5.1	BELANJA OPERASI	92.488.000,00	74.267.000,00	(18.221.000,00)	80,30	
2.17 . 2-17.0-00.0-00.01 . 03.2.01.01 . 5.1.2	Belanja Barang dan Jasa	92.488.000,00	74.267.000,00	(18.221.000,00)	80,30	
2.17 . 2-17.0-00.0-00.01 . 05	Program Pendidikan Dan Latihan Perkoperasian	637.755.746,00	636.758.846,00	(996.900,00)	99,84	
2.17 . 2-17.0-00.0-00.01 . 05.2.01	Pendidikan dan Latihan Perkoperasian bagi Koperasi yang Wilayah Keanggotaan dalam Daerah Kabupaten/ Kota	524.474.429,00	523.478.969,00	(995.460,00)	99,81	
2.17 . 2-17.0-00.0-00.01 . 05.2.01.01	<i>Peningkatan Pemahaman dan Pengetahuan Perkoperasian serta Kapasitas dan Kompetensi SDM Koperasi</i>	524.474.429,00	523.478.969,00	(995.460,00)	99,81	
2.17 . 2-17.0-00.0-00.01 . 05.2.01.01 . 5.1	BELANJA OPERASI	524.474.429,00	523.478.969,00	(995.460,00)	99,81	
2.17 . 2-17.0-00.0-00.01 . 05.2.01.01 . 5.1.2	Belanja Barang dan Jasa	524.474.429,00	523.478.969,00	(995.460,00)	99,81	
2.17 . 2-17.0-00.0-00.01 . 05.2.03	Pendidikan dan Pelatihan SDM Usaha Mikro dalam 1 (satu) Daerah Kabupaten/ Kota	113.281.317,00	113.279.877,00	(1.440,00)	100,00	
2.17 . 2-17.0-00.0-00.01 . 05.2.03.01	<i>Peningkatan Pemahaman dan Pengetahuan Usaha Mikro serta Kapasitas dan Kompetensi SDM Usaha Mikro</i>	113.281.317,00	113.279.877,00	(1.440,00)	100,00	
2.17 . 2-17.0-00.0-00.01 . 05.2.03.01 . 5.1	BELANJA OPERASI	113.281.317,00	113.279.877,00	(1.440,00)	100,00	
2.17 . 2-17.0-00.0-00.01 . 05.2.03.01 . 5.1.2	Belanja Barang dan Jasa	113.281.317,00	113.279.877,00	(1.440,00)	100,00	
2.17 . 2-17.0-00.0-00.01 . 06	Program Pemberdayaan Dan Perlindungan Koperasi	135.765.761,00	120.524.021,00	(15.241.740,00)	88,77	
2.17 . 2-17.0-00.0-00.01 . 06.2.01	Pemberdayaan dan Perlindungan Koperasi yang Keanggotaannya dalam Daerah Kabupaten/ Kota	135.765.761,00	120.524.021,00	(15.241.740,00)	88,77	

KODE REKENING	URAIAN	JUMLAH (Rp)		BERTAMBAH / (BERKURANG)		DASAR HUKUM
		ANGGARAN SETELAH PERUBAHAN	REALISASI	(Rp)	(%)	
1	2	3	4	5 = 4 - 3	6	7
2.17 . 2-17.0-00.0-00.01 . 06.2.01.01	<i>Pemberdayaan Peningkatan Produktivitas, Nilai Tambah, Akses Pasar, Akses Pembiayaan, Penguatan Kelembagaan, Penataan Manajemen, Standarisasi, dan Restrukturisasi Usaha Koperasi Kewenangan Kabupaten/Kota</i>	135.765.761,00	120.524.021,00	(15.241.740,00)	88,77	
2.17 . 2-17.0-00.0-00.01 . 06.2.01.01 . 5.1	BELANJA OPERASI	135.765.761,00	120.524.021,00	(15.241.740,00)	88,77	
2.17 . 2-17.0-00.0-00.01 . 06.2.01.01 . 5.1.2	Belanja Barang dan Jasa	135.765.761,00	120.524.021,00	(15.241.740,00)	88,77	
2.17 . 2-17.0-00.0-00.01 . 07	Program Pemberdayaan Usaha Menengah, Usaha Kecil, Dan Usaha Mikro (UMKM)	250.037.505,00	247.485.125,00	(2.552.380,00)	98,98	
2.17 . 2-17.0-00.0-00.01 . 07.2.01	<i>Pemberdayaan Usaha Mikro yang Dilakukan melalui Pendataan, Kemitraan, Kemudahan Perizinan, Penguatan Kelembagaan dan Koordinasi dengan Para Pemangku Kepentingan</i>	250.037.505,00	247.485.125,00	(2.552.380,00)	98,98	
2.17 . 2-17.0-00.0-00.01 . 07.2.01.01	<i>Pendataan Potensi dan Pengembangan Usaha Mikro</i>	201.797.576,00	199.246.636,00	(2.550.940,00)	98,74	
2.17 . 2-17.0-00.0-00.01 . 07.2.01.01 . 5.1	BELANJA OPERASI	201.797.576,00	199.246.636,00	(2.550.940,00)	98,74	
2.17 . 2-17.0-00.0-00.01 . 07.2.01.01 . 5.1.2	Belanja Barang dan Jasa	201.797.576,00	199.246.636,00	(2.550.940,00)	98,74	
2.17 . 2-17.0-00.0-00.01 . 07.2.01.02	<i>Pemberdayaan melalui Kemitraan Usaha Mikro</i>	44.639.929,00	44.638.489,00	(1.440,00)	100,00	
2.17 . 2-17.0-00.0-00.01 . 07.2.01.02 . 5.1	BELANJA OPERASI	44.639.929,00	44.638.489,00	(1.440,00)	100,00	
2.17 . 2-17.0-00.0-00.01 . 07.2.01.02 . 5.1.2	Belanja Barang dan Jasa	44.639.929,00	44.638.489,00	(1.440,00)	100,00	
2.17 . 2-17.0-00.0-00.01 . 07.2.01.04	<i>Pemberdayaan Kelembagaan Potensi dan Pengembangan Usaha Mikro</i>	3.600.000,00	3.600.000,00	0,00	100,00	
2.17 . 2-17.0-00.0-00.01 . 07.2.01.04 . 5.1	BELANJA OPERASI	3.600.000,00	3.600.000,00	0,00	100,00	
2.17 . 2-17.0-00.0-00.01 . 07.2.01.04 . 5.1.2	Belanja Barang dan Jasa	3.600.000,00	3.600.000,00	0,00	100,00	
2.17 . 2-17.0-00.0-00.01 . 08	Program Pengembangan UMKM	3.669.523.664,00	3.661.681.186,00	(7.842.478,00)	99,79	
2.17 . 2-17.0-00.0-00.01 . 08.2.01	<i>Pengembangan Usaha Mikro dengan Orientasi Peningkatan Skala Usaha menjadi Usaha Kecil</i>	3.669.523.664,00	3.661.681.186,00	(7.842.478,00)	99,79	
2.17 . 2-17.0-00.0-00.01 . 08.2.01.01	<i>Fasilitasi Usaha Mikro Menjadi Usaha Kecil dalam Pengembangan Produksi dan Pengolahan, Pemasaran, SDM, serta Desain dan Teknologi</i>	3.669.523.664,00	3.661.681.186,00	(7.842.478,00)	99,79	
2.17 . 2-17.0-00.0-00.01 . 08.2.01.01 . 5.1	BELANJA OPERASI	3.669.523.664,00	3.661.681.186,00	(7.842.478,00)	99,79	
2.17 . 2-17.0-00.0-00.01 . 08.2.01.01 . 5.1.2	Belanja Barang dan Jasa	3.669.523.664,00	3.661.681.186,00	(7.842.478,00)	99,79	
	SURPLUS / (DEFISIT)	(8.148.478.236,00)	(8.131.594.639,00)	16.883.597,00	99,79	



PEMERINTAH KABUPATEN LOMBOK TENGAH
RINCIAN APBD MENURUT URUSAN PEMERINTAHAN DAERAH, ORGANISASI, PROGRAM, KEGIATAN, SUB KEGIATAN,
KELOMPOK, DAN JENIS PENDAPATAN, BELANJA DAN PEMBIAYAAN

TAHUN ANGGARAN 2021

Urusan Pemerintahan : 2.18 URUSAN PEMERINTAHAN WAJIB YANG TIDAK BERKAITAN DENGAN PELAYANAN DASAR Penanaman Modal

Organisasi : 2.18 . 2-18.0-00.0-00.01 Dinas Penanaman Modal dan Pelayanan Terpadu Satu Pintu

KODE REKENING	URAIAN	JUMLAH (Rp)		BERTAMBAH / (BERKURANG)		DASAR HUKUM
		ANGGARAN SETELAH PERUBAHAN	REALISASI	(Rp)	(%)	
1	2	3	4	5 = 4 - 3	6	7
2.18 . 2-18.0-00.0-00.01 . 00.0.00.00 . 4	PENDAPATAN DAERAH	2.407.862.500,00	1.824.341.550,00	(583.520.950,00)	75,77	
2.18 . 2-18.0-00.0-00.01 . 00.0.00.00 . 4.1	PENDAPATAN ASLI DAERAH (PAD)	2.407.862.500,00	1.824.341.550,00	(583.520.950,00)	75,77	
2.18 . 2-18.0-00.0-00.01 . 00.0.00.00 . 4.1.2	Retribusi Daerah	2.407.862.500,00	1.824.341.550,00	(583.520.950,00)	75,77	
2.18 . 2-18.0-00.0-00.01 . 01.2.01.01 . 5	BELANJA DAERAH	5.383.252.524,00	5.035.582.668,00	(347.669.856,00)	93,54	
2.18 . 2-18.0-00.0-00.01 . 01	Program Penunjang Urusan Pemerintahan Daerah Kabupaten/Kota	4.485.714.024,00	4.245.122.683,00	(240.591.341,00)	94,64	
2.18 . 2-18.0-00.0-00.01 . 01.2.01	Perencanaan, Penganggaran, dan Evaluasi Kinerja Perangkat Daerah	28.182.431,00	27.392.447,00	(789.984,00)	97,20	
2.18 . 2-18.0-00.0-00.01 . 01.2.01.01	<i>Penyusunan Dokumen Perencanaan Perangkat Daerah</i>	17.737.403,00	17.696.779,00	(40.624,00)	99,77	
2.18 . 2-18.0-00.0-00.01 . 01.2.01.01 . 5.1	BELANJA OPERASI	17.737.403,00	17.696.779,00	(40.624,00)	99,77	
2.18 . 2-18.0-00.0-00.01 . 01.2.01.01 . 5.1.2	Belanja Barang dan Jasa	17.737.403,00	17.696.779,00	(40.624,00)	99,77	
2.18 . 2-18.0-00.0-00.01 . 01.2.01.06	<i>Koordinasi dan Penyusunan Laporan Capaian Kinerja dan Ikhtisar Realisasi Kinerja SKPD</i>	5.903.203,00	5.172.575,00	(730.628,00)	87,62	
2.18 . 2-18.0-00.0-00.01 . 01.2.01.06 . 5.1	BELANJA OPERASI	5.903.203,00	5.172.575,00	(730.628,00)	87,62	
2.18 . 2-18.0-00.0-00.01 . 01.2.01.06 . 5.1.2	Belanja Barang dan Jasa	5.903.203,00	5.172.575,00	(730.628,00)	87,62	
2.18 . 2-18.0-00.0-00.01 . 01.2.01.07	<i>Evaluasi Kinerja Perangkat Daerah</i>	4.541.825,00	4.523.093,00	(18.732,00)	99,59	
2.18 . 2-18.0-00.0-00.01 . 01.2.01.07 . 5.1	BELANJA OPERASI	4.541.825,00	4.523.093,00	(18.732,00)	99,59	
2.18 . 2-18.0-00.0-00.01 . 01.2.01.07 . 5.1.2	Belanja Barang dan Jasa	4.541.825,00	4.523.093,00	(18.732,00)	99,59	
2.18 . 2-18.0-00.0-00.01 . 01.2.02	Administrasi Keuangan Perangkat Daerah	3.466.078.994,00	3.316.110.522,00	(149.968.472,00)	95,67	
2.18 . 2-18.0-00.0-00.01 . 01.2.02.01	<i>Penyediaan Gaji dan Tunjangan ASN</i>	3.438.578.106,00	3.289.315.869,00	(149.262.237,00)	95,66	
2.18 . 2-18.0-00.0-00.01 . 01.2.02.01 . 5.1	BELANJA OPERASI	3.438.578.106,00	3.289.315.869,00	(149.262.237,00)	95,66	
2.18 . 2-18.0-00.0-00.01 . 01.2.02.01 . 5.1.1	Belanja Pegawai	3.438.578.106,00	3.289.315.869,00	(149.262.237,00)	95,66	
2.18 . 2-18.0-00.0-00.01 . 01.2.02.05	<i>Koordinasi dan Penyusunan Laporan Keuangan Akhir Tahun SKPD</i>	4.148.936,00	4.146.907,00	(2.029,00)	99,95	

KODE REKENING	URAIAN	JUMLAH (Rp)		BERTAMBAH / (BERKURANG)		DASAR HUKUM
		ANGGARAN SETELAH PERUBAHAN	REALISASI	(Rp)	(%)	
1	2	3	4	5 = 4 - 3	6	7
2.18.2-18.0-00.0-00.01.01.2.02.05.5.1	BELANJA OPERASI	4.148.936,00	4.146.907,00	(2.029,00)	99,95	
2.18.2-18.0-00.0-00.01.01.2.02.05.5.1.2	Belanja Barang dan Jasa	4.148.936,00	4.146.907,00	(2.029,00)	99,95	
2.18.2-18.0-00.0-00.01.01.2.02.07	<i>Koordinasi dan Penyusunan Laporan Keuangan Bulanan/Triwulanan/Semesteran SKPD</i>	23.351.952,00	22.647.746,00	(704.206,00)	96,98	
2.18.2-18.0-00.0-00.01.01.2.02.07.5.1	BELANJA OPERASI	23.351.952,00	22.647.746,00	(704.206,00)	96,98	
2.18.2-18.0-00.0-00.01.01.2.02.07.5.1.1	Belanja Pegawai	14.322.000,00	14.322.000,00	0,00	100,00	
2.18.2-18.0-00.0-00.01.01.2.02.07.5.1.2	Belanja Barang dan Jasa	9.029.952,00	8.325.746,00	(704.206,00)	92,20	
2.18.2-18.0-00.0-00.01.01.2.06	Administrasi Umum Perangkat Daerah	162.454.156,00	144.135.896,00	(18.318.260,00)	88,72	
2.18.2-18.0-00.0-00.01.01.2.06.02	<i>Penyediaan Peralatan dan Perlengkapan Kantor</i>	115.919.210,00	107.059.677,00	(8.859.533,00)	92,36	
2.18.2-18.0-00.0-00.01.01.2.06.02.5.1	BELANJA OPERASI	19.874.744,00	19.682.177,00	(192.567,00)	99,03	
2.18.2-18.0-00.0-00.01.01.2.06.02.5.1.2	Belanja Barang dan Jasa	19.874.744,00	19.682.177,00	(192.567,00)	99,03	
2.18.2-18.0-00.0-00.01.01.2.06.02.5.2	BELANJA MODAL	96.044.466,00	87.377.500,00	(8.666.966,00)	90,98	
2.18.2-18.0-00.0-00.01.01.2.06.02.5.2.2	Belanja Modal Peralatan dan Mesin	96.044.466,00	87.377.500,00	(8.666.966,00)	90,98	
2.18.2-18.0-00.0-00.01.01.2.06.03	<i>Penyediaan Peralatan Rumah Tangga</i>	19.250.946,00	18.923.020,00	(327.926,00)	98,30	
2.18.2-18.0-00.0-00.01.01.2.06.03.5.1	BELANJA OPERASI	15.352.628,00	15.065.020,00	(287.608,00)	98,13	
2.18.2-18.0-00.0-00.01.01.2.06.03.5.1.2	Belanja Barang dan Jasa	15.352.628,00	15.065.020,00	(287.608,00)	98,13	
2.18.2-18.0-00.0-00.01.01.2.06.03.5.2	BELANJA MODAL	3.898.318,00	3.858.000,00	(40.318,00)	98,97	
2.18.2-18.0-00.0-00.01.01.2.06.03.5.2.2	Belanja Modal Peralatan dan Mesin	3.898.318,00	3.858.000,00	(40.318,00)	98,97	
2.18.2-18.0-00.0-00.01.01.2.06.04	<i>Penyediaan Bahan Logistik Kantor</i>	14.400.000,00	13.905.000,00	(495.000,00)	96,56	
2.18.2-18.0-00.0-00.01.01.2.06.04.5.1	BELANJA OPERASI	14.400.000,00	13.905.000,00	(495.000,00)	96,56	
2.18.2-18.0-00.0-00.01.01.2.06.04.5.1.2	Belanja Barang dan Jasa	14.400.000,00	13.905.000,00	(495.000,00)	96,56	
2.18.2-18.0-00.0-00.01.01.2.06.09	<i>Penyelenggaraan Rapat Koordinasi dan Konsultasi SKPD</i>	12.884.000,00	4.248.199,00	(8.635.801,00)	32,97	
2.18.2-18.0-00.0-00.01.01.2.06.09.5.1	BELANJA OPERASI	12.884.000,00	4.248.199,00	(8.635.801,00)	32,97	
2.18.2-18.0-00.0-00.01.01.2.06.09.5.1.2	Belanja Barang dan Jasa	12.884.000,00	4.248.199,00	(8.635.801,00)	32,97	
2.18.2-18.0-00.0-00.01.01.2.07	Pengadaan Barang Milik Daerah Penunjang Urusan Pemerintah Daerah	386.618.273,00	381.836.374,00	(4.781.899,00)	98,76	
2.18.2-18.0-00.0-00.01.01.2.07.01	<i>Pengadaan Kendaraan Perorangan Dinas atau Kendaraan Dinas Jabatan</i>	24.000.000,00	21.566.374,00	(2.433.626,00)	89,86	
2.18.2-18.0-00.0-00.01.01.2.07.01.5.2	BELANJA MODAL	24.000.000,00	21.566.374,00	(2.433.626,00)	89,86	
2.18.2-18.0-00.0-00.01.01.2.07.01.5.2.2	Belanja Modal Peralatan dan Mesin	24.000.000,00	21.566.374,00	(2.433.626,00)	89,86	
2.18.2-18.0-00.0-00.01.01.2.07.05	<i>Pengadaan Mebel</i>	148.344.273,00	146.336.000,00	(2.008.273,00)	98,65	
2.18.2-18.0-00.0-00.01.01.2.07.05.5.2	BELANJA MODAL	148.344.273,00	146.336.000,00	(2.008.273,00)	98,65	

KODE REKENING	URAIAN	JUMLAH (Rp)		BERTAMBAH / (BERKURANG)		DASAR HUKUM
		ANGGARAN SETELAH PERUBAHAN	REALISASI	(Rp)	(%)	
1	2	3	4	5 = 4 - 3	6	7
2.18.2-18.0-00.0-00.01.01.2.07.05.5.2.2	Belanja Modal Peralatan dan Mesin	148.344.273,00	146.336.000,00	(2.008.273,00)	98,65	
2.18.2-18.0-00.0-00.01.01.2.07.10	<i>Pengadaan Sarana dan Prasarana Gedung Kantor atau Bangunan Lainnya</i>	214.274.000,00	213.934.000,00	(340.000,00)	99,84	
2.18.2-18.0-00.0-00.01.01.2.07.10.5.1	BELANJA OPERASI	19.500.000,00	19.500.000,00	0,00	100,00	
2.18.2-18.0-00.0-00.01.01.2.07.10.5.1.2	Belanja Barang dan Jasa	19.500.000,00	19.500.000,00	0,00	100,00	
2.18.2-18.0-00.0-00.01.01.2.07.10.5.2	BELANJA MODAL	194.774.000,00	194.434.000,00	(340.000,00)	99,83	
2.18.2-18.0-00.0-00.01.01.2.07.10.5.2.2	Belanja Modal Peralatan dan Mesin	10.320.000,00	9.984.000,00	(336.000,00)	96,74	
2.18.2-18.0-00.0-00.01.01.2.07.10.5.2.3	Belanja Modal Gedung dan Bangunan	88.540.000,00	88.538.000,00	(2.000,00)	100,00	
2.18.2-18.0-00.0-00.01.01.2.07.10.5.2.4	Belanja Modal Jalan, Jaringan, dan Irigasi	95.914.000,00	95.912.000,00	(2.000,00)	100,00	
2.18.2-18.0-00.0-00.01.01.2.08	Penyediaan Jasa Penunjang Urusan Pemerintahan Daerah	282.186.440,00	236.613.782,00	(45.572.658,00)	83,85	
2.18.2-18.0-00.0-00.01.01.2.08.02	<i>Penyediaan Jasa Komunikasi, Sumber Daya Air dan Listrik</i>	236.586.440,00	191.013.782,00	(45.572.658,00)	80,74	
2.18.2-18.0-00.0-00.01.01.2.08.02.5.1	BELANJA OPERASI	236.586.440,00	191.013.782,00	(45.572.658,00)	80,74	
2.18.2-18.0-00.0-00.01.01.2.08.02.5.1.2	Belanja Barang dan Jasa	236.586.440,00	191.013.782,00	(45.572.658,00)	80,74	
2.18.2-18.0-00.0-00.01.01.2.08.04	<i>Penyediaan Jasa Pelayanan Umum Kantor</i>	45.600.000,00	45.600.000,00	0,00	100,00	
2.18.2-18.0-00.0-00.01.01.2.08.04.5.1	BELANJA OPERASI	45.600.000,00	45.600.000,00	0,00	100,00	
2.18.2-18.0-00.0-00.01.01.2.08.04.5.1.2	Belanja Barang dan Jasa	45.600.000,00	45.600.000,00	0,00	100,00	
2.18.2-18.0-00.0-00.01.01.2.09	Pemeliharaan Barang Milik Daerah Penunjang Urusan Pemerintahan Daerah	160.193.730,00	139.033.662,00	(21.160.068,00)	86,79	
2.18.2-18.0-00.0-00.01.01.2.09.01	<i>Penyediaan Jasa Pemeliharaan, Biaya Pemeliharaan, dan Pajak Kendaraan Perorangan Dinas atau Kendaraan Dinas Jabatan</i>	101.603.250,00	92.931.662,00	(8.671.588,00)	91,47	
2.18.2-18.0-00.0-00.01.01.2.09.01.5.1	BELANJA OPERASI	101.603.250,00	92.931.662,00	(8.671.588,00)	91,47	
2.18.2-18.0-00.0-00.01.01.2.09.01.5.1.2	Belanja Barang dan Jasa	101.603.250,00	92.931.662,00	(8.671.588,00)	91,47	
2.18.2-18.0-00.0-00.01.01.2.09.09	<i>Pemeliharaan/Rehabilitasi Gedung Kantor dan Bangunan Lainnya</i>	32.330.480,00	32.317.000,00	(13.480,00)	99,96	
2.18.2-18.0-00.0-00.01.01.2.09.09.5.1	BELANJA OPERASI	32.330.480,00	32.317.000,00	(13.480,00)	99,96	
2.18.2-18.0-00.0-00.01.01.2.09.09.5.1.2	Belanja Barang dan Jasa	32.330.480,00	32.317.000,00	(13.480,00)	99,96	
2.18.2-18.0-00.0-00.01.01.2.09.10	<i>Pemeliharaan/Rehabilitasi Sarana dan Prasarana Gedung Kantor atau Bangunan Lainnya</i>	26.260.000,00	13.785.000,00	(12.475.000,00)	52,49	
2.18.2-18.0-00.0-00.01.01.2.09.10.5.1	BELANJA OPERASI	26.260.000,00	13.785.000,00	(12.475.000,00)	52,49	
2.18.2-18.0-00.0-00.01.01.2.09.10.5.1.2	Belanja Barang dan Jasa	26.260.000,00	13.785.000,00	(12.475.000,00)	52,49	
2.18.2-18.0-00.0-00.01.02	Program Pengembangan Iklim Penanaman Modal	202.962.164,00	202.622.336,00	(339.828,00)	99,83	

KODE REKENING	URAIAN	JUMLAH (Rp)		BERTAMBAH / (BERKURANG)		DASAR HUKUM
		ANGGARAN SETELAH PERUBAHAN	REALISASI	(Rp)	(%)	
1	2	3	4	5 = 4 - 3	6	7
2.18.2-18.0-00.0-00.01.02.2.01	Penetapan Pemberian Fasilitas/Insentif Dibidang Penanaman Modal yang menjadi Kewenangan Daerah Kabupaten/Kota	38.731.363,00	38.731.035,00	(328,00)	100,00	
2.18.2-18.0-00.0-00.01.02.2.01.01	<i>Penetapan Kebijakan Daerah mengenai Pemberian Fasilitas/Insentif dan Kemudahan Penanaman Modal</i>	21.355.363,00	21.355.035,00	(328,00)	100,00	
2.18.2-18.0-00.0-00.01.02.2.01.01.5.1	BELANJA OPERASI	21.355.363,00	21.355.035,00	(328,00)	100,00	
2.18.2-18.0-00.0-00.01.02.2.01.01.5.1.2	Belanja Barang dan Jasa	21.355.363,00	21.355.035,00	(328,00)	100,00	
2.18.2-18.0-00.0-00.01.02.2.01.02	<i>Evaluasi Pelaksanaan Pemberian Fasilitas/Insentif dan Kemudahan Penanaman Modal</i>	17.376.000,00	17.376.000,00	0,00	100,00	
2.18.2-18.0-00.0-00.01.02.2.01.02.5.1	BELANJA OPERASI	17.376.000,00	17.376.000,00	0,00	100,00	
2.18.2-18.0-00.0-00.01.02.2.01.02.5.1.2	Belanja Barang dan Jasa	17.376.000,00	17.376.000,00	0,00	100,00	
2.18.2-18.0-00.0-00.01.02.2.02	Pembuatan Peta Potensi Investasi Kabupaten/Kota	164.230.801,00	163.891.301,00	(339.500,00)	99,79	
2.18.2-18.0-00.0-00.01.02.2.02.01	<i>Penyusunan Rencana Umum Penanaman Modal Daerah Kabupaten/Kota</i>	60.247.509,00	60.078.009,00	(169.500,00)	99,72	
2.18.2-18.0-00.0-00.01.02.2.02.01.5.1	BELANJA OPERASI	60.247.509,00	60.078.009,00	(169.500,00)	99,72	
2.18.2-18.0-00.0-00.01.02.2.02.01.5.1.2	Belanja Barang dan Jasa	60.247.509,00	60.078.009,00	(169.500,00)	99,72	
2.18.2-18.0-00.0-00.01.02.2.02.02	<i>Penyediaan Peta Potensi dan Peluang Usaha Kabupaten/Kota</i>	103.983.292,00	103.813.292,00	(170.000,00)	99,84	
2.18.2-18.0-00.0-00.01.02.2.02.02.5.1	BELANJA OPERASI	103.983.292,00	103.813.292,00	(170.000,00)	99,84	
2.18.2-18.0-00.0-00.01.02.2.02.02.5.1.2	Belanja Barang dan Jasa	103.983.292,00	103.813.292,00	(170.000,00)	99,84	
2.18.2-18.0-00.0-00.01.03	Program Promosi Penanaman Modal	129.117.555,00	125.650.637,00	(3.466.918,00)	97,31	
2.18.2-18.0-00.0-00.01.03.2.01	Penyelenggaraan Promosi Penanaman Modal yang menjadi Kewenangan Daerah Kabupaten/Kota	129.117.555,00	125.650.637,00	(3.466.918,00)	97,31	
2.18.2-18.0-00.0-00.01.03.2.01.01	<i>Penyusunan Strategi Promosi Penanaman Modal</i>	61.484.880,00	61.484.700,00	(180,00)	100,00	
2.18.2-18.0-00.0-00.01.03.2.01.01.5.1	BELANJA OPERASI	61.484.880,00	61.484.700,00	(180,00)	100,00	
2.18.2-18.0-00.0-00.01.03.2.01.01.5.1.2	Belanja Barang dan Jasa	61.484.880,00	61.484.700,00	(180,00)	100,00	
2.18.2-18.0-00.0-00.01.03.2.01.02	<i>Pelaksanaan Kegiatan Promosi Penanaman Modal Daerah Kabupaten/Kota</i>	67.632.675,00	64.165.937,00	(3.466.738,00)	94,87	
2.18.2-18.0-00.0-00.01.03.2.01.02.5.1	BELANJA OPERASI	67.632.675,00	64.165.937,00	(3.466.738,00)	94,87	
2.18.2-18.0-00.0-00.01.03.2.01.02.5.1.2	Belanja Barang dan Jasa	67.632.675,00	64.165.937,00	(3.466.738,00)	94,87	
2.18.2-18.0-00.0-00.01.04	Program Pelayanan Penanaman Modal	129.186.687,00	102.969.882,00	(26.216.805,00)	79,71	
2.18.2-18.0-00.0-00.01.04.2.01	Pelayanan Perizinan dan Non Perizinan secara Terpadu Satu Pintu dibidang Penanaman Modal yang menjadi Kewenangan Daerah Kabupaten/ Kota	129.186.687,00	102.969.882,00	(26.216.805,00)	79,71	

KODE REKENING	URAIAN	JUMLAH (Rp)		BERTAMBAH / (BERKURANG)		DASAR HUKUM
		ANGGARAN SETELAH PERUBAHAN	REALISASI	(Rp)	(%)	
1	2	3	4	5 = 4 - 3	6	7
2.18.2-18.0-00.0-00.01.04.2.01.01	<i>Penyediaan Pelayanan Terpadu Perizinan dan Nonperizinan Berbasis Sistem Pelayanan Perizinan Berusaha Terintegrasi secara Elektronik</i>	129.186.687,00	102.969.882,00	(26.216.805,00)	79,71	
2.18.2-18.0-00.0-00.01.04.2.01.01.5.1	BELANJA OPERASI	118.611.687,00	92.459.882,00	(26.151.805,00)	77,95	
2.18.2-18.0-00.0-00.01.04.2.01.01.5.1.2	Belanja Barang dan Jasa	118.611.687,00	92.459.882,00	(26.151.805,00)	77,95	
2.18.2-18.0-00.0-00.01.04.2.01.01.5.2	BELANJA MODAL	10.575.000,00	10.510.000,00	(65.000,00)	99,39	
2.18.2-18.0-00.0-00.01.04.2.01.01.5.2.2	Belanja Modal Peralatan dan Mesin	10.575.000,00	10.510.000,00	(65.000,00)	99,39	
2.18.2-18.0-00.0-00.01.05	Program Pengendalian Pelaksanaan Penanaman Modal	392.223.366,00	318.447.852,00	(73.775.514,00)	81,19	
2.18.2-18.0-00.0-00.01.05.2.01	Pengendalian Pelaksanaan Penanaman Modal yang menjadi Kewenangan Daerah Kabupaten/Kota	392.223.366,00	318.447.852,00	(73.775.514,00)	81,19	
2.18.2-18.0-00.0-00.01.05.2.01.01	<i>Koordinasi dan Sinkronisasi Pemantauan Pelaksanaan Penanaman Modal</i>	55.090.248,00	47.013.693,00	(8.076.555,00)	85,34	
2.18.2-18.0-00.0-00.01.05.2.01.01.5.1	BELANJA OPERASI	55.090.248,00	47.013.693,00	(8.076.555,00)	85,34	
2.18.2-18.0-00.0-00.01.05.2.01.01.5.1.2	Belanja Barang dan Jasa	55.090.248,00	47.013.693,00	(8.076.555,00)	85,34	
2.18.2-18.0-00.0-00.01.05.2.01.02	<i>Koordinasi dan Sinkronisasi Pembinaan Pelaksanaan Penanaman Modal</i>	234.823.049,00	180.380.100,00	(54.442.949,00)	76,82	
2.18.2-18.0-00.0-00.01.05.2.01.02.5.1	BELANJA OPERASI	234.823.049,00	180.380.100,00	(54.442.949,00)	76,82	
2.18.2-18.0-00.0-00.01.05.2.01.02.5.1.2	Belanja Barang dan Jasa	234.823.049,00	180.380.100,00	(54.442.949,00)	76,82	
2.18.2-18.0-00.0-00.01.05.2.01.03	<i>Koordinasi dan Sinkronisasi Pengawasan Pelaksanaan Penanaman Modal</i>	102.310.069,00	91.054.059,00	(11.256.010,00)	89,00	
2.18.2-18.0-00.0-00.01.05.2.01.03.5.1	BELANJA OPERASI	102.310.069,00	91.054.059,00	(11.256.010,00)	89,00	
2.18.2-18.0-00.0-00.01.05.2.01.03.5.1.2	Belanja Barang dan Jasa	102.310.069,00	91.054.059,00	(11.256.010,00)	89,00	
2.18.2-18.0-00.0-00.01.06	Program Pengelolaan Data Dan Sistem Informasi Penanaman Modal	44.048.728,00	40.769.278,00	(3.279.450,00)	92,55	
2.18.2-18.0-00.0-00.01.06.2.01	Pengelolaan Data dan Informasi Perizinan dan Non Perizinan yang Terintegrasi pada Tingkat Daerah Kabupaten/Kota	44.048.728,00	40.769.278,00	(3.279.450,00)	92,55	
2.18.2-18.0-00.0-00.01.06.2.01.01	<i>Pengolahan, Penyajian dan Pemanfaatan Data dan Informasi Perizinan dan Non Perizinan berbasis Sistem Pelayanan Perizinan Berusaha Terintegrasi Secara Elektronik</i>	44.048.728,00	40.769.278,00	(3.279.450,00)	92,55	
2.18.2-18.0-00.0-00.01.06.2.01.01.5.1	BELANJA OPERASI	44.048.728,00	40.769.278,00	(3.279.450,00)	92,55	
2.18.2-18.0-00.0-00.01.06.2.01.01.5.1.2	Belanja Barang dan Jasa	44.048.728,00	40.769.278,00	(3.279.450,00)	92,55	
	SURPLUS / (DEFISIT)	(2.975.390.024,00)	(3.211.241.118,00)	(235.851.094,00)	107,93	

KODE REKENING	URAIAN	JUMLAH (Rp)		BERTAMBAH / (BERKURANG)		DASAR HUKUM
		ANGGARAN SETELAH PERUBAHAN	REALISASI	(Rp)	(%)	
1	2	3	4	5 = 4 - 3	6	7

--	--	--	--	--	--	--



PEMERINTAH KABUPATEN LOMBOK TENGAH
RINCIAN APBD MENURUT URUSAN PEMERINTAHAN DAERAH, ORGANISASI, PROGRAM, KEGIATAN, SUB KEGIATAN,
KELOMPOK, DAN JENIS PENDAPATAN, BELANJA DAN PEMBIAYAAN

TAHUN ANGGARAN 2021

Urusan Pemerintahan : 2.19 URUSAN PEMERINTAHAN WAJIB YANG TIDAK BERKAITAN DENGAN PELAYANAN DASAR Kepemudaan dan Olah Raga

Organisasi : 2.19 . 2-19.0-00.0-00.01 Dinas Kepemudaan dan Olah Raga

KODE REKENING	URAIAN	JUMLAH (Rp)		BERTAMBAH / (BERKURANG)		DASAR HUKUM
		ANGGARAN SETELAH PERUBAHAN	REALISASI	(Rp)	(%)	
1	2	3	4	5 = 4 - 3	6	7
2.19 . 2-19.0-00.0-00.01 . 00.0.00.00 . 4	PENDAPATAN DAERAH	0,00	0,00	0,00	0,00	
2.19 . 2-19.0-00.0-00.01 . 00.0.00.00 . 4.1	PENDAPATAN ASLI DAERAH (PAD)	0,00	0,00	0,00	0,00	
2.19 . 2-19.0-00.0-00.01 . 00.0.00.00 . 4.1.4	Lain-lain PAD yang Sah	0,00	0,00	0,00	0,00	
2.19 . 2-19.0-00.0-00.01 . 01.2.01.01 . 5	BELANJA DAERAH	6.693.177.950,00	6.610.571.604,00	(82.606.346,00)	98,77	
2.19 . 2-19.0-00.0-00.01 . 01	Program Penunjang Urusan Pemerintahan Daerah Kabupaten/Kota	2.351.370.423,00	2.280.687.523,00	(70.682.900,00)	96,99	
2.19 . 2-19.0-00.0-00.01 . 01.2.01	Perencanaan, Penganggaran, dan Evaluasi Kinerja Perangkat Daerah	10.555.693,00	10.555.693,00	0,00	100,00	
2.19 . 2-19.0-00.0-00.01 . 01.2.01.01	<i>Penyusunan Dokumen Perencanaan Perangkat Daerah</i>	4.999.947,00	4.999.947,00	0,00	100,00	
2.19 . 2-19.0-00.0-00.01 . 01.2.01.01 . 5.1	BELANJA OPERASI	4.999.947,00	4.999.947,00	0,00	100,00	
2.19 . 2-19.0-00.0-00.01 . 01.2.01.01 . 5.1.2	Belanja Barang dan Jasa	4.999.947,00	4.999.947,00	0,00	100,00	
2.19 . 2-19.0-00.0-00.01 . 01.2.01.02	<i>Koordinasi dan Penyusunan Dokumen RKA-SKPD</i>	2.625.196,00	2.625.196,00	0,00	100,00	
2.19 . 2-19.0-00.0-00.01 . 01.2.01.02 . 5.1	BELANJA OPERASI	2.625.196,00	2.625.196,00	0,00	100,00	
2.19 . 2-19.0-00.0-00.01 . 01.2.01.02 . 5.1.2	Belanja Barang dan Jasa	2.625.196,00	2.625.196,00	0,00	100,00	
2.19 . 2-19.0-00.0-00.01 . 01.2.01.06	<i>Koordinasi dan Penyusunan Laporan Capaian Kinerja dan Ikhtisar Realisasi Kinerja SKPD</i>	2.930.550,00	2.930.550,00	0,00	100,00	
2.19 . 2-19.0-00.0-00.01 . 01.2.01.06 . 5.1	BELANJA OPERASI	2.930.550,00	2.930.550,00	0,00	100,00	
2.19 . 2-19.0-00.0-00.01 . 01.2.01.06 . 5.1.2	Belanja Barang dan Jasa	2.930.550,00	2.930.550,00	0,00	100,00	
2.19 . 2-19.0-00.0-00.01 . 01.2.02	Administrasi Keuangan Perangkat Daerah	2.123.932.875,00	2.072.507.692,00	(51.425.183,00)	97,58	
2.19 . 2-19.0-00.0-00.01 . 01.2.02.01	<i>Penyediaan Gaji dan Tunjangan ASN</i>	2.115.267.309,00	2.063.842.126,00	(51.425.183,00)	97,57	
2.19 . 2-19.0-00.0-00.01 . 01.2.02.01 . 5.1	BELANJA OPERASI	2.115.267.309,00	2.063.842.126,00	(51.425.183,00)	97,57	
2.19 . 2-19.0-00.0-00.01 . 01.2.02.01 . 5.1.1	Belanja Pegawai	2.115.267.309,00	2.063.842.126,00	(51.425.183,00)	97,57	
2.19 . 2-19.0-00.0-00.01 . 01.2.02.05	<i>Koordinasi dan Penyusunan Laporan Keuangan Akhir Tahun SKPD</i>	4.772.035,00	4.772.035,00	0,00	100,00	

KODE REKENING	URAIAN	JUMLAH (Rp)		BERTAMBAH / (BERKURANG)		DASAR HUKUM
		ANGGARAN SETELAH PERUBAHAN	REALISASI	(Rp)	(%)	
1	2	3	4	5 = 4 - 3	6	7
2.19.2-19.0-00.0-00.01.01.2.02.05.5.1	BELANJA OPERASI	4.772.035,00	4.772.035,00	0,00	100,00	
2.19.2-19.0-00.0-00.01.01.2.02.05.5.1.2	Belanja Barang dan Jasa	4.772.035,00	4.772.035,00	0,00	100,00	
2.19.2-19.0-00.0-00.01.01.2.02.07	<i>Koordinasi dan Penyusunan Laporan Keuangan Bulanan/Triwulanan/Semesteran SKPD</i>	3.893.531,00	3.893.531,00	0,00	100,00	
2.19.2-19.0-00.0-00.01.01.2.02.07.5.1	BELANJA OPERASI	3.893.531,00	3.893.531,00	0,00	100,00	
2.19.2-19.0-00.0-00.01.01.2.02.07.5.1.2	Belanja Barang dan Jasa	3.893.531,00	3.893.531,00	0,00	100,00	
2.19.2-19.0-00.0-00.01.01.2.03	Administrasi Barang Milik Daerah pada Perangkat Daerah	50.104.500,00	49.127.480,00	(977.020,00)	98,05	
2.19.2-19.0-00.0-00.01.01.2.03.06	<i>Penatausahaan Barang Milik Daerah pada SKPD</i>	50.104.500,00	49.127.480,00	(977.020,00)	98,05	
2.19.2-19.0-00.0-00.01.01.2.03.06.5.1	BELANJA OPERASI	50.104.500,00	49.127.480,00	(977.020,00)	98,05	
2.19.2-19.0-00.0-00.01.01.2.03.06.5.1.2	Belanja Barang dan Jasa	50.104.500,00	49.127.480,00	(977.020,00)	98,05	
2.19.2-19.0-00.0-00.01.01.2.06	Administrasi Umum Perangkat Daerah	32.720.000,00	32.720.000,00	0,00	100,00	
2.19.2-19.0-00.0-00.01.01.2.06.02	<i>Penyediaan Peralatan dan Perlengkapan Kantor</i>	16.125.000,00	16.125.000,00	0,00	100,00	
2.19.2-19.0-00.0-00.01.01.2.06.02.5.1	BELANJA OPERASI	1.125.000,00	1.125.000,00	0,00	100,00	
2.19.2-19.0-00.0-00.01.01.2.06.02.5.1.2	Belanja Barang dan Jasa	1.125.000,00	1.125.000,00	0,00	100,00	
2.19.2-19.0-00.0-00.01.01.2.06.02.5.2	BELANJA MODAL	15.000.000,00	15.000.000,00	0,00	100,00	
2.19.2-19.0-00.0-00.01.01.2.06.02.5.2.2	Belanja Modal Peralatan dan Mesin	15.000.000,00	15.000.000,00	0,00	100,00	
2.19.2-19.0-00.0-00.01.01.2.06.04	<i>Penyediaan Bahan Logistik Kantor</i>	9.025.000,00	9.025.000,00	0,00	100,00	
2.19.2-19.0-00.0-00.01.01.2.06.04.5.1	BELANJA OPERASI	9.025.000,00	9.025.000,00	0,00	100,00	
2.19.2-19.0-00.0-00.01.01.2.06.04.5.1.2	Belanja Barang dan Jasa	9.025.000,00	9.025.000,00	0,00	100,00	
2.19.2-19.0-00.0-00.01.01.2.06.09	<i>Penyelenggaraan Rapat Koordinasi dan Konsultasi SKPD</i>	7.570.000,00	7.570.000,00	0,00	100,00	
2.19.2-19.0-00.0-00.01.01.2.06.09.5.1	BELANJA OPERASI	7.570.000,00	7.570.000,00	0,00	100,00	
2.19.2-19.0-00.0-00.01.01.2.06.09.5.1.2	Belanja Barang dan Jasa	7.570.000,00	7.570.000,00	0,00	100,00	
2.19.2-19.0-00.0-00.01.01.2.08	Penyediaan Jasa Penunjang Urusan Pemerintahan Daerah	134.057.355,00	115.776.658,00	(18.280.697,00)	86,36	
2.19.2-19.0-00.0-00.01.01.2.08.02	<i>Penyediaan Jasa Komunikasi, Sumber Daya Air dan Listrik</i>	66.257.961,00	47.977.264,00	(18.280.697,00)	72,41	
2.19.2-19.0-00.0-00.01.01.2.08.02.5.1	BELANJA OPERASI	66.257.961,00	47.977.264,00	(18.280.697,00)	72,41	
2.19.2-19.0-00.0-00.01.01.2.08.02.5.1.2	Belanja Barang dan Jasa	66.257.961,00	47.977.264,00	(18.280.697,00)	72,41	
2.19.2-19.0-00.0-00.01.01.2.08.04	<i>Penyediaan Jasa Pelayanan Umum Kantor</i>	67.799.394,00	67.799.394,00	0,00	100,00	
2.19.2-19.0-00.0-00.01.01.2.08.04.5.1	BELANJA OPERASI	67.799.394,00	67.799.394,00	0,00	100,00	
2.19.2-19.0-00.0-00.01.01.2.08.04.5.1.1	Belanja Pegawai	22.638.000,00	22.638.000,00	0,00	100,00	
2.19.2-19.0-00.0-00.01.01.2.08.04.5.1.2	Belanja Barang dan Jasa	45.161.394,00	45.161.394,00	0,00	100,00	

KODE REKENING	URAIAN	JUMLAH (Rp)		BERTAMBAH / (BERKURANG)		DASAR HUKUM
		ANGGARAN SETELAH PERUBAHAN	REALISASI	(Rp)	(%)	
1	2	3	4	5 = 4 - 3	6	7
2.19 . 2-19.0-00.0-00.01 . 02	Program Pengembangan Kapasitas Daya Saing Kepemudaan	867.643.801,00	865.274.701,00	(2.369.100,00)	99,73	
2.19 . 2-19.0-00.0-00.01 . 02.2.01	Penyadaran, Pemberdayaan, dan Pengembangan Pemuda dan Kepemudaan terhadap Pemuda Pelopor Kabupaten/Kota, Wirausaha Muda Pemula, dan Pemuda Kader Kabupaten/Kota	52.302.650,00	50.000.000,00	(2.302.650,00)	95,60	
2.19 . 2-19.0-00.0-00.01 . 02.2.01.03	<i>Koordinasi, Sinkronisasi dan Penyelenggaraan Peningkatan Kapasitas Daya Saing Pemuda Kader Kabupaten/Kota</i>	52.302.650,00	50.000.000,00	(2.302.650,00)	95,60	
2.19 . 2-19.0-00.0-00.01 . 02.2.01.03 . 5.1	BELANJA OPERASI	52.302.650,00	50.000.000,00	(2.302.650,00)	95,60	
2.19 . 2-19.0-00.0-00.01 . 02.2.01.03 . 5.1.2	Belanja Barang dan Jasa	52.302.650,00	50.000.000,00	(2.302.650,00)	95,60	
2.19 . 2-19.0-00.0-00.01 . 02.2.01.08	<i>Peningkatan Kepemimpinan, Kepeloporan dan Kesukarelawanan Pemuda</i>	0,00	0,00	0,00	0,00	
2.19 . 2-19.0-00.0-00.01 . 02.2.01.08 . 5.1	BELANJA OPERASI	0,00	0,00	0,00	0,00	
2.19 . 2-19.0-00.0-00.01 . 02.2.01.08 . 5.1.2	Belanja Barang dan Jasa	0,00	0,00	0,00	0,00	
2.19 . 2-19.0-00.0-00.01 . 02.2.02	Pemberdayaan dan Pengembangan Organisasi Kepemudaan Tingkat Daerah Kabupaten/Kota	815.341.151,00	815.274.701,00	(66.450,00)	99,99	
2.19 . 2-19.0-00.0-00.01 . 02.2.02.02	<i>Peningkatan Kapasitas Pemuda dan Organisasi Kepemudaan Kabupaten/Kota</i>	815.341.151,00	815.274.701,00	(66.450,00)	99,99	
2.19 . 2-19.0-00.0-00.01 . 02.2.02.02 . 5.1	BELANJA OPERASI	815.341.151,00	815.274.701,00	(66.450,00)	99,99	
2.19 . 2-19.0-00.0-00.01 . 02.2.02.02 . 5.1.2	Belanja Barang dan Jasa	424.483.446,00	424.416.996,00	(66.450,00)	99,98	
2.19 . 2-19.0-00.0-00.01 . 02.2.02.02 . 5.1.5	Belanja Hibah	390.857.705,00	390.857.705,00	0,00	100,00	
2.19 . 2-19.0-00.0-00.01 . 03	Program Pengembangan Kapasitas Daya Saing Keolahragaan	3.474.163.726,00	3.464.609.380,00	(9.554.346,00)	99,72	
2.19 . 2-19.0-00.0-00.01 . 03.2.02	Penyelenggaraan Kejuaraan Olahraga Tingkat Daerah Kabupaten/Kota	1.581.415.526,00	1.577.311.990,00	(4.103.536,00)	99,74	
2.19 . 2-19.0-00.0-00.01 . 03.2.02.01	<i>Penyelenggaraan Kejuaraan Olahraga Multi Event dan Single Event Tingkat Kabupaten/Kota</i>	1.581.415.526,00	1.577.311.990,00	(4.103.536,00)	99,74	
2.19 . 2-19.0-00.0-00.01 . 03.2.02.01 . 5.1	BELANJA OPERASI	1.581.415.526,00	1.577.311.990,00	(4.103.536,00)	99,74	
2.19 . 2-19.0-00.0-00.01 . 03.2.02.01 . 5.1.2	Belanja Barang dan Jasa	1.581.415.526,00	1.577.311.990,00	(4.103.536,00)	99,74	
2.19 . 2-19.0-00.0-00.01 . 03.2.03	Pembinaan dan Pengembangan Olahraga Prestasi Tingkat Daerah Provinsi	506.804.000,00	505.495.390,00	(1.308.610,00)	99,74	
2.19 . 2-19.0-00.0-00.01 . 03.2.03.03	<i>Pembinaan dan Pengembangan Atlet Berprestasi Kabupaten/Kota</i>	506.804.000,00	505.495.390,00	(1.308.610,00)	99,74	
2.19 . 2-19.0-00.0-00.01 . 03.2.03.03 . 5.1	BELANJA OPERASI	506.804.000,00	505.495.390,00	(1.308.610,00)	99,74	
2.19 . 2-19.0-00.0-00.01 . 03.2.03.03 . 5.1.2	Belanja Barang dan Jasa	6.804.000,00	5.495.390,00	(1.308.610,00)	80,77	
2.19 . 2-19.0-00.0-00.01 . 03.2.03.03 . 5.1.5	Belanja Hibah	500.000.000,00	500.000.000,00	0,00	100,00	
2.19 . 2-19.0-00.0-00.01 . 03.2.05	Pembinaan dan Pengembangan Olahraga Rekreasi	1.385.944.200,00	1.381.802.000,00	(4.142.200,00)	99,70	

KODE REKENING	URAIAN	JUMLAH (Rp)		BERTAMBAH / (BERKURANG)		DASAR HUKUM
		ANGGARAN SETELAH PERUBAHAN	REALISASI	(Rp)	(%)	
1	2	3	4	5 = 4 - 3	6	7
2.19 . 2-19.0-00.0-00.01 . 03.2.05.01	<i>Penyelenggaraan, Pengembangan dan Pemasalan Festival dan Olahraga Rekreasi</i>	12.500.000,00	12.500.000,00	0,00	100,00	
2.19 . 2-19.0-00.0-00.01 . 03.2.05.01 . 5.1	BELANJA OPERASI	12.500.000,00	12.500.000,00	0,00	100,00	
2.19 . 2-19.0-00.0-00.01 . 03.2.05.01 . 5.1.2	Belanja Barang dan Jasa	12.500.000,00	12.500.000,00	0,00	100,00	
2.19 . 2-19.0-00.0-00.01 . 03.2.05.03	<i>Penyediaan, Pengembangan dan Pemeliharaan Sarana dan Prasarana Olahraga Rekreasi</i>	1.373.444.200,00	1.369.302.000,00	(4.142.200,00)	99,70	
2.19 . 2-19.0-00.0-00.01 . 03.2.05.03 . 5.1	BELANJA OPERASI	1.373.444.200,00	1.369.302.000,00	(4.142.200,00)	99,70	
2.19 . 2-19.0-00.0-00.01 . 03.2.05.03 . 5.1.2	Belanja Barang dan Jasa	1.373.444.200,00	1.369.302.000,00	(4.142.200,00)	99,70	
	SURPLUS / (DEFISIT)	(6.693.177.950,00)	(6.610.571.604,00)	82.606.346,00	98,77	



PEMERINTAH KABUPATEN LOMBOK TENGAH
RINCIAN APBD MENURUT URUSAN PEMERINTAHAN DAERAH, ORGANISASI, PROGRAM, KEGIATAN, SUB KEGIATAN,
KELOMPOK, DAN JENIS PENDAPATAN, BELANJA DAN PEMBIAYAAN

TAHUN ANGGARAN 2021

Urusan Pemerintahan : 2.23 URUSAN PEMERINTAHAN WAJIB YANG TIDAK BERKAITAN DENGAN PELAYANAN DASAR Perpustakaan

Organisasi : 2.23 . 2-23.2-24.0-00.02 Dinas Perpustakaan dan Arsip Daerah

KODE REKENING	URAIAN	JUMLAH (Rp)		BERTAMBAH / (BERKURANG)		DASAR HUKUM
		ANGGARAN SETELAH PERUBAHAN	REALISASI	(Rp)	(%)	
1	2	3	4	5 = 4 - 3	6	7
2.23 . 2-23.2-24.0-00.02 . 01.2.01.04 . 5	BELANJA DAERAH	4.642.247.537,00	4.567.478.123,00	(74.769.414,00)	98,39	
2.23 . 2-23.2-24.0-00.02 . 01	Program Penunjang Urusan Pemerintahan Daerah Kabupaten/Kota	3.885.722.393,00	3.811.372.241,00	(74.350.152,00)	98,09	
2.23 . 2-23.2-24.0-00.02 . 01.2.01	Perencanaan, Penganggaran, dan Evaluasi Kinerja Perangkat Daerah	32.728.619,00	32.682.525,00	(46.094,00)	99,86	
2.23 . 2-23.2-24.0-00.02 . 01.2.01.04	<i>Koordinasi dan Penyusunan DPA-SKPD</i>	8.233.852,00	8.233.852,00	0,00	100,00	
2.23 . 2-23.2-24.0-00.02 . 01.2.01.04 . 5.1	BELANJA OPERASI	8.233.852,00	8.233.852,00	0,00	100,00	
2.23 . 2-23.2-24.0-00.02 . 01.2.01.04 . 5.1.2	Belanja Barang dan Jasa	8.233.852,00	8.233.852,00	0,00	100,00	
2.23 . 2-23.2-24.0-00.02 . 01.2.01.06	<i>Koordinasi dan Penyusunan Laporan Capaian Kinerja dan Ikhtisar Realisasi Kinerja SKPD</i>	24.494.767,00	24.448.673,00	(46.094,00)	99,81	
2.23 . 2-23.2-24.0-00.02 . 01.2.01.06 . 5.1	BELANJA OPERASI	24.494.767,00	24.448.673,00	(46.094,00)	99,81	
2.23 . 2-23.2-24.0-00.02 . 01.2.01.06 . 5.1.2	Belanja Barang dan Jasa	24.494.767,00	24.448.673,00	(46.094,00)	99,81	
2.23 . 2-23.2-24.0-00.02 . 01.2.02	Administrasi Keuangan Perangkat Daerah	3.522.899.410,00	3.455.309.913,00	(67.589.497,00)	98,08	
2.23 . 2-23.2-24.0-00.02 . 01.2.02.01	<i>Penyediaan Gaji dan Tunjangan ASN</i>	3.522.899.410,00	3.455.309.913,00	(67.589.497,00)	98,08	
2.23 . 2-23.2-24.0-00.02 . 01.2.02.01 . 5.1	BELANJA OPERASI	3.522.899.410,00	3.455.309.913,00	(67.589.497,00)	98,08	
2.23 . 2-23.2-24.0-00.02 . 01.2.02.01 . 5.1.1	Belanja Pegawai	3.522.899.410,00	3.455.309.913,00	(67.589.497,00)	98,08	
2.23 . 2-23.2-24.0-00.02 . 01.2.06	Administrasi Umum Perangkat Daerah	34.710.620,00	34.708.814,00	(1.806,00)	99,99	
2.23 . 2-23.2-24.0-00.02 . 01.2.06.02	<i>Penyediaan Peralatan dan Perlengkapan Kantor</i>	34.710.620,00	34.708.814,00	(1.806,00)	99,99	
2.23 . 2-23.2-24.0-00.02 . 01.2.06.02 . 5.1	BELANJA OPERASI	27.710.620,00	27.708.814,00	(1.806,00)	99,99	
2.23 . 2-23.2-24.0-00.02 . 01.2.06.02 . 5.1.2	Belanja Barang dan Jasa	27.710.620,00	27.708.814,00	(1.806,00)	99,99	
2.23 . 2-23.2-24.0-00.02 . 01.2.06.02 . 5.2	BELANJA MODAL	7.000.000,00	7.000.000,00	0,00	100,00	
2.23 . 2-23.2-24.0-00.02 . 01.2.06.02 . 5.2.2	Belanja Modal Peralatan dan Mesin	7.000.000,00	7.000.000,00	0,00	100,00	
2.23 . 2-23.2-24.0-00.02 . 01.2.06.09	<i>Penyelenggaraan Rapat Koordinasi dan Konsultasi SKPD</i>	0,00	0,00	0,00	0,00	

KODE REKENING	URAIAN	JUMLAH (Rp)		BERTAMBAH / (BERKURANG)		DASAR HUKUM
		ANGGARAN SETELAH PERUBAHAN	REALISASI	(Rp)	(%)	
1	2	3	4	5 = 4 - 3	6	7
2.23 . 2-23.2-24.0-00.02 . 01.2.06.09 . 5.1	BELANJA OPERASI	0,00	0,00	0,00	0,00	
2.23 . 2-23.2-24.0-00.02 . 01.2.06.09 . 5.1.2	Belanja Barang dan Jasa	0,00	0,00	0,00	0,00	
2.23 . 2-23.2-24.0-00.02 . 01.2.08	Penyediaan Jasa Penunjang Urusan Pemerintahan Daerah	218.000.244,00	213.997.012,00	(4.003.232,00)	98,16	
2.23 . 2-23.2-24.0-00.02 . 01.2.08.02	<i>Penyediaan Jasa Komunikasi, Sumber Daya Air dan Listrik</i>	113.503.244,00	109.500.012,00	(4.003.232,00)	96,47	
2.23 . 2-23.2-24.0-00.02 . 01.2.08.02 . 5.1	BELANJA OPERASI	113.503.244,00	109.500.012,00	(4.003.232,00)	96,47	
2.23 . 2-23.2-24.0-00.02 . 01.2.08.02 . 5.1.2	Belanja Barang dan Jasa	113.503.244,00	109.500.012,00	(4.003.232,00)	96,47	
2.23 . 2-23.2-24.0-00.02 . 01.2.08.04	<i>Penyediaan Jasa Pelayanan Umum Kantor</i>	104.497.000,00	104.497.000,00	0,00	100,00	
2.23 . 2-23.2-24.0-00.02 . 01.2.08.04 . 5.1	BELANJA OPERASI	104.497.000,00	104.497.000,00	0,00	100,00	
2.23 . 2-23.2-24.0-00.02 . 01.2.08.04 . 5.1.1	Belanja Pegawai	11.088.000,00	11.088.000,00	0,00	100,00	
2.23 . 2-23.2-24.0-00.02 . 01.2.08.04 . 5.1.2	Belanja Barang dan Jasa	93.409.000,00	93.409.000,00	0,00	100,00	
2.23 . 2-23.2-24.0-00.02 . 01.2.09	Pemeliharaan Barang Milik Daerah Penunjang Urusan Pemerintahan Daerah	77.383.500,00	74.673.977,00	(2.709.523,00)	96,50	
2.23 . 2-23.2-24.0-00.02 . 01.2.09.02	<i>Penyediaan Jasa Pemeliharaan, Biaya Pemeliharaan, Pajak dan Perizinan Kendaraan Dinas Operasional atau Lapangan</i>	77.383.500,00	74.673.977,00	(2.709.523,00)	96,50	
2.23 . 2-23.2-24.0-00.02 . 01.2.09.02 . 5.1	BELANJA OPERASI	77.383.500,00	74.673.977,00	(2.709.523,00)	96,50	
2.23 . 2-23.2-24.0-00.02 . 01.2.09.02 . 5.1.2	Belanja Barang dan Jasa	77.383.500,00	74.673.977,00	(2.709.523,00)	96,50	
2.23 . 2-23.2-24.0-00.02 . 02	Program Pembinaan Perpustakaan	717.692.831,00	717.273.569,00	(419.262,00)	99,94	
2.23 . 2-23.2-24.0-00.02 . 02.2.01	Pengelolaan Perpustakaan Tingkat Daerah Kabupaten/Kota	279.693.020,00	279.688.760,00	(4.260,00)	100,00	
2.23 . 2-23.2-24.0-00.02 . 02.2.01.07	<i>Pengembangan Layanan Perpustakaan Rujukan Tingkat Kabupaten/Kota</i>	72.651.000,00	72.651.000,00	0,00	100,00	
2.23 . 2-23.2-24.0-00.02 . 02.2.01.07 . 5.1	BELANJA OPERASI	72.651.000,00	72.651.000,00	0,00	100,00	
2.23 . 2-23.2-24.0-00.02 . 02.2.01.07 . 5.1.2	Belanja Barang dan Jasa	72.651.000,00	72.651.000,00	0,00	100,00	
2.23 . 2-23.2-24.0-00.02 . 02.2.01.08	<i>Pengembangan Bahan Pustaka</i>	197.042.210,00	197.037.950,00	(4.260,00)	100,00	
2.23 . 2-23.2-24.0-00.02 . 02.2.01.08 . 5.1	BELANJA OPERASI	2.091.000,00	2.091.000,00	0,00	100,00	
2.23 . 2-23.2-24.0-00.02 . 02.2.01.08 . 5.1.2	Belanja Barang dan Jasa	2.091.000,00	2.091.000,00	0,00	100,00	
2.23 . 2-23.2-24.0-00.02 . 02.2.01.08 . 5.2	BELANJA MODAL	194.951.210,00	194.946.950,00	(4.260,00)	100,00	
2.23 . 2-23.2-24.0-00.02 . 02.2.01.08 . 5.2.5	Belanja Modal Aset Tetap Lainnya	194.951.210,00	194.946.950,00	(4.260,00)	100,00	
2.23 . 2-23.2-24.0-00.02 . 02.2.01.09	<i>Pengelolaan dan Pengembangan Bahan Pustaka</i>	9.999.810,00	9.999.810,00	0,00	100,00	
2.23 . 2-23.2-24.0-00.02 . 02.2.01.09 . 5.1	BELANJA OPERASI	9.999.810,00	9.999.810,00	0,00	100,00	
2.23 . 2-23.2-24.0-00.02 . 02.2.01.09 . 5.1.2	Belanja Barang dan Jasa	9.999.810,00	9.999.810,00	0,00	100,00	

KODE REKENING	URAIAN	JUMLAH (Rp)		BERTAMBAH / (BERKURANG)		DASAR HUKUM
		ANGGARAN SETELAH PERUBAHAN	REALISASI	(Rp)	(%)	
1	2	3	4	5 = 4 - 3	6	7
2.23 . 2-23.2-24.0-00.02 . 02.2.02	Pembudayaan Gemar Membaca Tingkat Daerah Kabupaten/Kota	428.675.263,00	428.261.017,00	(414.246,00)	99,90	
2.23 . 2-23.2-24.0-00.02 . 02.2.02.01	<i>Sosialisasi Budaya Baca dan Literasi pada Satuan Pendidikan Dasar dan Pendidikan Khusus serta Masyarakat</i>	55.030.721,00	54.830.200,00	(200.521,00)	99,64	
2.23 . 2-23.2-24.0-00.02 . 02.2.02.01 . 5.1	BELANJA OPERASI	55.030.721,00	54.830.200,00	(200.521,00)	99,64	
2.23 . 2-23.2-24.0-00.02 . 02.2.02.01 . 5.1.2	Belanja Barang dan Jasa	55.030.721,00	54.830.200,00	(200.521,00)	99,64	
2.24 . 2-23.2-24.0-00.02 . 02.2.02.02	<i>Akuisisi, Pengolahan, Preservasi, dan Akses Arsip Statis</i>	88.870.268,00	88.868.686,00	(1.582,00)	100,00	
2.24 . 2-23.2-24.0-00.02 . 02.2.02.02 . 5.1	BELANJA OPERASI	85.081.478,00	85.079.896,00	(1.582,00)	100,00	
2.24 . 2-23.2-24.0-00.02 . 02.2.02.02 . 5.1.2	Belanja Barang dan Jasa	85.081.478,00	85.079.896,00	(1.582,00)	100,00	
2.24 . 2-23.2-24.0-00.02 . 02.2.02.02 . 5.2	BELANJA MODAL	3.788.790,00	3.788.790,00	0,00	100,00	
2.24 . 2-23.2-24.0-00.02 . 02.2.02.02 . 5.2.2	Belanja Modal Peralatan dan Mesin	3.788.790,00	3.788.790,00	0,00	100,00	
2.23 . 2-23.2-24.0-00.02 . 02.2.02.04	<i>Pengembangan Literasi Berbasis Inklusi Sosial</i>	284.774.274,00	284.562.131,00	(212.143,00)	99,93	
2.23 . 2-23.2-24.0-00.02 . 02.2.02.04 . 5.1	BELANJA OPERASI	284.774.274,00	284.562.131,00	(212.143,00)	99,93	
2.23 . 2-23.2-24.0-00.02 . 02.2.02.04 . 5.1.2	Belanja Barang dan Jasa	284.774.274,00	284.562.131,00	(212.143,00)	99,93	
2.24 . 2-23.2-24.0-00.02 . 02.2.03	Pengelolaan Simpul Jaringan Informasi Kearsipan Nasional Tingkat Kabupaten/Kota	9.324.548,00	9.323.792,00	(756,00)	99,99	
2.24 . 2-23.2-24.0-00.02 . 02.2.03.02	<i>Pemberdayaan Kapasitas Unit Kearsipan dan Lembaga Kearsipan Daerah Kabupaten/Kota</i>	9.324.548,00	9.323.792,00	(756,00)	99,99	
2.24 . 2-23.2-24.0-00.02 . 02.2.03.02 . 5.1	BELANJA OPERASI	9.324.548,00	9.323.792,00	(756,00)	99,99	
2.24 . 2-23.2-24.0-00.02 . 02.2.03.02 . 5.1.2	Belanja Barang dan Jasa	9.324.548,00	9.323.792,00	(756,00)	99,99	
2.24 . 2-23.2-24.0-00.02 . 03	Program Perlindungan Dan Penyelamatan Arsip	38.832.313,00	38.832.313,00	0,00	100,00	
2.24 . 2-23.2-24.0-00.02 . 03.2.01	Pemusnahan Arsip Dilingkungan Pemerintah Daerah Kabupaten/Kota yang Memiliki Retensi di Bawah 10 (sepuluh) Tahun	38.832.313,00	38.832.313,00	0,00	100,00	
2.24 . 2-23.2-24.0-00.02 . 03.2.01.01	<i>Penilaian, Penetapan dan Pelaksanaan Pemusnahan Arsip yang Memiliki Retensi di Bawah 10 (sepuluh) Tahun</i>	38.832.313,00	38.832.313,00	0,00	100,00	
2.24 . 2-23.2-24.0-00.02 . 03.2.01.01 . 5.1	BELANJA OPERASI	38.832.313,00	38.832.313,00	0,00	100,00	
2.24 . 2-23.2-24.0-00.02 . 03.2.01.01 . 5.1.2	Belanja Barang dan Jasa	38.832.313,00	38.832.313,00	0,00	100,00	
	SURPLUS / (DEFISIT)	(4.642.247.537,00)	(4.567.478.123,00)	74.769.414,00	98,39	



PEMERINTAH KABUPATEN LOMBOK TENGAH
RINCIAN APBD MENURUT URUSAN PEMERINTAHAN DAERAH, ORGANISASI, PROGRAM, KEGIATAN, SUB KEGIATAN,
KELOMPOK, DAN JENIS PENDAPATAN, BELANJA DAN PEMBIAYAAN

TAHUN ANGGARAN 2021

Urusan Pemerintahan : 3.25 URUSAN PEMERINTAHAN PILIHAN Kelautan dan Perikanan

Organisasi : 3.25 . 3-25.0-00.0-00.01 Dinas Kelautan dan Perikanan

KODE REKENING	URAIAN	JUMLAH (Rp)		BERTAMBAH / (BERKURANG)		DASAR HUKUM
		ANGGARAN SETELAH PERUBAHAN	REALISASI	(Rp)	(%)	
1	2	3	4	5 = 4 - 3	6	7
3.25 . 3-25.0-00.0-00.01 . 00.0.00.00 . 4	PENDAPATAN DAERAH	345.265.000,00	310.770.010,00	(34.494.990,00)	90,01	
3.25 . 3-25.0-00.0-00.01 . 00.0.00.00 . 4.1	PENDAPATAN ASLI DAERAH (PAD)	345.265.000,00	310.770.010,00	(34.494.990,00)	90,01	
3.25 . 3-25.0-00.0-00.01 . 00.0.00.00 . 4.1.2	Retribusi Daerah	345.265.000,00	310.518.400,00	(34.746.600,00)	89,94	
3.25 . 3-25.0-00.0-00.01 . 00.0.00.00 . 4.1.4	Lain-lain PAD yang Sah	0,00	251.610,00	251.610,00	0,00	
3.25 . 3-25.0-00.0-00.01 . 01.2.01.01 . 5	BELANJA DAERAH	11.261.673.590,00	10.955.372.345,00	(306.301.245,00)	97,28	
3.25 . 3-25.0-00.0-00.01 . 01	Program Penunjang Urusan Pemerintahan Daerah Kabupaten/Kota	5.044.685.068,00	4.877.125.361,00	(167.559.707,00)	96,68	
3.25 . 3-25.0-00.0-00.01 . 01.2.01	Perencanaan, Penganggaran, dan Evaluasi Kinerja Perangkat Daerah	62.933.366,00	62.912.050,00	(21.316,00)	99,97	
3.25 . 3-25.0-00.0-00.01 . 01.2.01.01	<i>Penyusunan Dokumen Perencanaan Perangkat Daerah</i>	20.610.087,00	20.609.800,00	(287,00)	100,00	
3.25 . 3-25.0-00.0-00.01 . 01.2.01.01 . 5.1	BELANJA OPERASI	20.610.087,00	20.609.800,00	(287,00)	100,00	
3.25 . 3-25.0-00.0-00.01 . 01.2.01.01 . 5.1.2	Belanja Barang dan Jasa	20.610.087,00	20.609.800,00	(287,00)	100,00	
3.25 . 3-25.0-00.0-00.01 . 01.2.01.06	<i>Koordinasi dan Penyusunan Laporan Capaian Kinerja dan Ikhtisar Realisasi Kinerja SKPD</i>	42.323.279,00	42.302.250,00	(21.029,00)	99,95	
3.25 . 3-25.0-00.0-00.01 . 01.2.01.06 . 5.1	BELANJA OPERASI	42.323.279,00	42.302.250,00	(21.029,00)	99,95	
3.25 . 3-25.0-00.0-00.01 . 01.2.01.06 . 5.1.2	Belanja Barang dan Jasa	42.323.279,00	42.302.250,00	(21.029,00)	99,95	
3.25 . 3-25.0-00.0-00.01 . 01.2.02	Administrasi Keuangan Perangkat Daerah	4.397.260.145,00	4.271.008.905,00	(126.251.240,00)	97,13	
3.25 . 3-25.0-00.0-00.01 . 01.2.02.01	<i>Penyediaan Gaji dan Tunjangan ASN</i>	4.331.522.362,00	4.209.429.305,00	(122.093.057,00)	97,18	
3.25 . 3-25.0-00.0-00.01 . 01.2.02.01 . 5.1	BELANJA OPERASI	4.331.522.362,00	4.209.429.305,00	(122.093.057,00)	97,18	
3.25 . 3-25.0-00.0-00.01 . 01.2.02.01 . 5.1.1	Belanja Pegawai	4.331.522.362,00	4.209.429.305,00	(122.093.057,00)	97,18	
3.25 . 3-25.0-00.0-00.01 . 01.2.02.05	<i>Koordinasi dan Penyusunan Laporan Keuangan Akhir Tahun SKPD</i>	16.096.914,00	15.376.800,00	(720.114,00)	95,53	
3.25 . 3-25.0-00.0-00.01 . 01.2.02.05 . 5.1	BELANJA OPERASI	16.096.914,00	15.376.800,00	(720.114,00)	95,53	
3.25 . 3-25.0-00.0-00.01 . 01.2.02.05 . 5.1.2	Belanja Barang dan Jasa	16.096.914,00	15.376.800,00	(720.114,00)	95,53	

KODE REKENING	URAIAN	JUMLAH (Rp)		BERTAMBAH / (BERKURANG)		DASAR HUKUM
		ANGGARAN SETELAH PERUBAHAN	REALISASI	(Rp)	(%)	
1	2	3	4	5 = 4 - 3	6	7
3.25 . 3-25.0-00.0-00.01 . 01.2.02.07	<i>Koordinasi dan Penyusunan Laporan Keuangan Bulanan/Triwulanan/Semesteran SKPD</i>	49.640.869,00	46.202.800,00	(3.438.069,00)	93,07	
3.25 . 3-25.0-00.0-00.01 . 01.2.02.07 . 5.1	BELANJA OPERASI	49.640.869,00	46.202.800,00	(3.438.069,00)	93,07	
3.25 . 3-25.0-00.0-00.01 . 01.2.02.07 . 5.1.1	Belanja Pegawai	40.152.000,00	40.152.000,00	0,00	100,00	
3.25 . 3-25.0-00.0-00.01 . 01.2.02.07 . 5.1.2	Belanja Barang dan Jasa	9.488.869,00	6.050.800,00	(3.438.069,00)	63,77	
3.25 . 3-25.0-00.0-00.01 . 01.2.06	Administrasi Umum Perangkat Daerah	80.734.688,00	74.042.200,00	(6.692.488,00)	91,71	
3.25 . 3-25.0-00.0-00.01 . 01.2.06.01	<i>Penyediaan Komponen Instalasi Listrik/Penerangan Bangunan Kantor</i>	33.798.602,00	33.780.500,00	(18.102,00)	99,95	
3.25 . 3-25.0-00.0-00.01 . 01.2.06.01 . 5.1	BELANJA OPERASI	33.798.602,00	33.780.500,00	(18.102,00)	99,95	
3.25 . 3-25.0-00.0-00.01 . 01.2.06.01 . 5.1.2	Belanja Barang dan Jasa	33.798.602,00	33.780.500,00	(18.102,00)	99,95	
3.25 . 3-25.0-00.0-00.01 . 01.2.06.02	<i>Penyediaan Peralatan dan Perlengkapan Kantor</i>	6.872.086,00	6.847.000,00	(25.086,00)	99,63	
3.25 . 3-25.0-00.0-00.01 . 01.2.06.02 . 5.1	BELANJA OPERASI	6.872.086,00	6.847.000,00	(25.086,00)	99,63	
3.25 . 3-25.0-00.0-00.01 . 01.2.06.02 . 5.1.2	Belanja Barang dan Jasa	6.872.086,00	6.847.000,00	(25.086,00)	99,63	
3.25 . 3-25.0-00.0-00.01 . 01.2.06.04	<i>Penyediaan Bahan Logistik Kantor</i>	25.380.000,00	25.350.000,00	(30.000,00)	99,88	
3.25 . 3-25.0-00.0-00.01 . 01.2.06.04 . 5.1	BELANJA OPERASI	25.380.000,00	25.350.000,00	(30.000,00)	99,88	
3.25 . 3-25.0-00.0-00.01 . 01.2.06.04 . 5.1.2	Belanja Barang dan Jasa	25.380.000,00	25.350.000,00	(30.000,00)	99,88	
3.25 . 3-25.0-00.0-00.01 . 01.2.06.09	<i>Penyelenggaraan Rapat Koordinasi dan Konsultasi SKPD</i>	14.684.000,00	8.064.700,00	(6.619.300,00)	54,92	
3.25 . 3-25.0-00.0-00.01 . 01.2.06.09 . 5.1	BELANJA OPERASI	14.684.000,00	8.064.700,00	(6.619.300,00)	54,92	
3.25 . 3-25.0-00.0-00.01 . 01.2.06.09 . 5.1.2	Belanja Barang dan Jasa	14.684.000,00	8.064.700,00	(6.619.300,00)	54,92	
3.25 . 3-25.0-00.0-00.01 . 01.2.08	Penyediaan Jasa Penunjang Urusan Pemerintahan Daerah	223.679.320,00	200.561.927,00	(23.117.393,00)	89,66	
3.25 . 3-25.0-00.0-00.01 . 01.2.08.02	<i>Penyediaan Jasa Komunikasi, Sumber Daya Air dan Listrik</i>	175.579.320,00	152.461.927,00	(23.117.393,00)	86,83	
3.25 . 3-25.0-00.0-00.01 . 01.2.08.02 . 5.1	BELANJA OPERASI	175.579.320,00	152.461.927,00	(23.117.393,00)	86,83	
3.25 . 3-25.0-00.0-00.01 . 01.2.08.02 . 5.1.2	Belanja Barang dan Jasa	175.579.320,00	152.461.927,00	(23.117.393,00)	86,83	
3.25 . 3-25.0-00.0-00.01 . 01.2.08.04	<i>Penyediaan Jasa Pelayanan Umum Kantor</i>	48.100.000,00	48.100.000,00	0,00	100,00	
3.25 . 3-25.0-00.0-00.01 . 01.2.08.04 . 5.1	BELANJA OPERASI	48.100.000,00	48.100.000,00	0,00	100,00	
3.25 . 3-25.0-00.0-00.01 . 01.2.08.04 . 5.1.2	Belanja Barang dan Jasa	48.100.000,00	48.100.000,00	0,00	100,00	
3.25 . 3-25.0-00.0-00.01 . 01.2.09	Pemeliharaan Barang Milik Daerah Penunjang Urusan Pemerintahan Daerah	280.077.549,00	268.600.279,00	(11.477.270,00)	95,90	
3.25 . 3-25.0-00.0-00.01 . 01.2.09.01	<i>Penyediaan Jasa Pemeliharaan, Biaya Pemeliharaan, dan Pajak Kendaraan Perorangan Dinas atau Kendaraan Dinas Jabatan</i>	124.087.620,00	113.145.426,00	(10.942.194,00)	91,18	
3.25 . 3-25.0-00.0-00.01 . 01.2.09.01 . 5.1	BELANJA OPERASI	124.087.620,00	113.145.426,00	(10.942.194,00)	91,18	

KODE REKENING	URAIAN	JUMLAH (Rp)		BERTAMBAH / (BERKURANG)		DASAR HUKUM
		ANGGARAN SETELAH PERUBAHAN	REALISASI	(Rp)	(%)	
1	2	3	4	5 = 4 - 3	6	7
3.25 . 3-25.0-00.0-00.01 . 01.2.09.01 . 5.1.2	Belanja Barang dan Jasa	124.087.620,00	113.145.426,00	(10.942.194,00)	91,18	
3.25 . 3-25.0-00.0-00.01 . 01.2.09.09	<i>Pemeliharaan/Rehabilitasi Gedung Kantor dan Bangunan Lainnya</i>	151.109.929,00	150.574.853,00	(535.076,00)	99,65	
3.25 . 3-25.0-00.0-00.01 . 01.2.09.09 . 5.1	BELANJA OPERASI	116.917.144,00	116.474.853,00	(442.291,00)	99,62	
3.25 . 3-25.0-00.0-00.01 . 01.2.09.09 . 5.1.2	Belanja Barang dan Jasa	116.917.144,00	116.474.853,00	(442.291,00)	99,62	
3.25 . 3-25.0-00.0-00.01 . 01.2.09.09 . 5.2	BELANJA MODAL	34.192.785,00	34.100.000,00	(92.785,00)	99,73	
3.25 . 3-25.0-00.0-00.01 . 01.2.09.09 . 5.2.2	Belanja Modal Peralatan dan Mesin	7.400.000,00	7.400.000,00	0,00	100,00	
3.25 . 3-25.0-00.0-00.01 . 01.2.09.09 . 5.2.3	Belanja Modal Gedung dan Bangunan	26.792.785,00	26.700.000,00	(92.785,00)	99,65	
3.25 . 3-25.0-00.0-00.01 . 01.2.09.11	<i>Pemeliharaan/Rehabilitasi Sarana dan Prasarana Pendukung Gedung Kantor atau Bangunan Lainnya</i>	4.880.000,00	4.880.000,00	0,00	100,00	
3.25 . 3-25.0-00.0-00.01 . 01.2.09.11 . 5.1	BELANJA OPERASI	4.880.000,00	4.880.000,00	0,00	100,00	
3.25 . 3-25.0-00.0-00.01 . 01.2.09.11 . 5.1.2	Belanja Barang dan Jasa	4.880.000,00	4.880.000,00	0,00	100,00	
3.25 . 3-25.0-00.0-00.01 . 03	Program Pengelolaan Perikanan Tangkap	2.333.498.775,00	2.302.691.612,00	(30.807.163,00)	98,68	
3.25 . 3-25.0-00.0-00.01 . 03.2.01	<i>Pengelolaan Penangkapan Ikan di Wilayah Sungai, Danau, Waduk, Rawa, dan Genangan Air Lainnya yang dapat Diusahakan dalam 1 (satu) Daerah Kabupaten/ Kota</i>	2.106.686.998,00	2.098.974.400,00	(7.712.598,00)	99,63	
3.25 . 3-25.0-00.0-00.01 . 03.2.01.02	<i>Penyediaan Prasarana Usaha Perikanan Tangkap</i>	505.398.398,00	504.775.400,00	(622.998,00)	99,88	
3.25 . 3-25.0-00.0-00.01 . 03.2.01.02 . 5.1	BELANJA OPERASI	505.398.398,00	504.775.400,00	(622.998,00)	99,88	
3.25 . 3-25.0-00.0-00.01 . 03.2.01.02 . 5.1.2	Belanja Barang dan Jasa	505.398.398,00	504.775.400,00	(622.998,00)	99,88	
3.25 . 3-25.0-00.0-00.01 . 03.2.01.03	<i>Penjaminan Ketersediaan Sarana Usaha Perikanan Tangkap</i>	1.601.288.600,00	1.594.199.000,00	(7.089.600,00)	99,56	
3.25 . 3-25.0-00.0-00.01 . 03.2.01.03 . 5.1	BELANJA OPERASI	1.601.288.600,00	1.594.199.000,00	(7.089.600,00)	99,56	
3.25 . 3-25.0-00.0-00.01 . 03.2.01.03 . 5.1.2	Belanja Barang dan Jasa	1.601.288.600,00	1.594.199.000,00	(7.089.600,00)	99,56	
3.25 . 3-25.0-00.0-00.01 . 03.2.02	<i>Pemberdayaan Nelayan Kecil dalam Daerah Kabupaten/Kota</i>	74.452.727,00	69.749.400,00	(4.703.327,00)	93,68	
3.25 . 3-25.0-00.0-00.01 . 03.2.02.01	<i>Pengembangan Kapasitas Nelayan Kecil</i>	11.693.339,00	11.674.900,00	(18.439,00)	99,84	
3.25 . 3-25.0-00.0-00.01 . 03.2.02.01 . 5.1	BELANJA OPERASI	11.693.339,00	11.674.900,00	(18.439,00)	99,84	
3.25 . 3-25.0-00.0-00.01 . 03.2.02.01 . 5.1.2	Belanja Barang dan Jasa	11.693.339,00	11.674.900,00	(18.439,00)	99,84	
3.25 . 3-25.0-00.0-00.01 . 03.2.02.02	<i>Pelaksanaan Fasilitas Pembentukan dan Pengembangan Kelembagaan Nelayan Kecil</i>	62.759.388,00	58.074.500,00	(4.684.888,00)	92,54	
3.25 . 3-25.0-00.0-00.01 . 03.2.02.02 . 5.1	BELANJA OPERASI	62.759.388,00	58.074.500,00	(4.684.888,00)	92,54	
3.25 . 3-25.0-00.0-00.01 . 03.2.02.02 . 5.1.2	Belanja Barang dan Jasa	62.759.388,00	58.074.500,00	(4.684.888,00)	92,54	
3.25 . 3-25.0-00.0-00.01 . 03.2.03	<i>Pengelolaan dan Penyelenggaraan Tempat Pelelangan Ikan (TPI)</i>	152.359.050,00	133.967.812,00	(18.391.238,00)	87,93	

KODE REKENING	URAIAN	JUMLAH (Rp)		BERTAMBAH / (BERKURANG)		DASAR HUKUM
		ANGGARAN SETELAH PERUBAHAN	REALISASI	(Rp)	(%)	
1	2	3	4	5 = 4 - 3	6	7
3.25 . 3-25.0-00.0-00.01 . 03.2.03.02	<i>Pelayanan Penyelenggaraan Tempat Pelelangan Ikan (TPI)</i>	152.359.050,00	133.967.812,00	(18.391.238,00)	87,93	
3.25 . 3-25.0-00.0-00.01 . 03.2.03.02 . 5.1	BELANJA OPERASI	122.359.050,00	104.267.812,00	(18.091.238,00)	85,21	
3.25 . 3-25.0-00.0-00.01 . 03.2.03.02 . 5.1.2	Belanja Barang dan Jasa	122.359.050,00	104.267.812,00	(18.091.238,00)	85,21	
3.25 . 3-25.0-00.0-00.01 . 03.2.03.02 . 5.2	BELANJA MODAL	30.000.000,00	29.700.000,00	(300.000,00)	99,00	
3.25 . 3-25.0-00.0-00.01 . 03.2.03.02 . 5.2.2	Belanja Modal Peralatan dan Mesin	30.000.000,00	29.700.000,00	(300.000,00)	99,00	
3.25 . 3-25.0-00.0-00.01 . 04	Program Pengelolaan Perikanan Budidaya	2.882.138.149,00	2.872.085.659,00	(10.052.490,00)	99,65	
3.25 . 3-25.0-00.0-00.01 . 04.2.02	Pemberdayaan Pembudi Daya Ikan Kecil	11.229.909,00	11.229.909,00	0,00	100,00	
3.25 . 3-25.0-00.0-00.01 . 04.2.02.01	<i>Pengembangan Kapasitas Pembudi Daya Ikan Kecil</i>	11.229.909,00	11.229.909,00	0,00	100,00	
3.25 . 3-25.0-00.0-00.01 . 04.2.02.01 . 5.1	BELANJA OPERASI	11.229.909,00	11.229.909,00	0,00	100,00	
3.25 . 3-25.0-00.0-00.01 . 04.2.02.01 . 5.1.2	Belanja Barang dan Jasa	11.229.909,00	11.229.909,00	0,00	100,00	
3.25 . 3-25.0-00.0-00.01 . 04.2.04	Pengelolaan Pembudidayaan Ikan	2.870.908.240,00	2.860.855.750,00	(10.052.490,00)	99,65	
3.25 . 3-25.0-00.0-00.01 . 04.2.04.02	<i>Penyediaan Prasarana Pembudidayaan Ikan dalam 1 (satu) Daerah Kabupaten/Kota</i>	1.312.971.328,00	1.308.962.050,00	(4.009.278,00)	99,69	
3.25 . 3-25.0-00.0-00.01 . 04.2.04.02 . 5.1	BELANJA OPERASI	1.243.019.328,00	1.239.062.050,00	(3.957.278,00)	99,68	
3.25 . 3-25.0-00.0-00.01 . 04.2.04.02 . 5.1.2	Belanja Barang dan Jasa	1.243.019.328,00	1.239.062.050,00	(3.957.278,00)	99,68	
3.25 . 3-25.0-00.0-00.01 . 04.2.04.02 . 5.2	BELANJA MODAL	69.952.000,00	69.900.000,00	(52.000,00)	99,93	
3.25 . 3-25.0-00.0-00.01 . 04.2.04.02 . 5.2.2	Belanja Modal Peralatan dan Mesin	69.952.000,00	69.900.000,00	(52.000,00)	99,93	
3.25 . 3-25.0-00.0-00.01 . 04.2.04.03	<i>Penjaminan Ketersediaan Sarana Pembudidayaan Ikan dalam 1 (satu) Daerah Kabupaten/Kota</i>	1.557.936.912,00	1.551.893.700,00	(6.043.212,00)	99,61	
3.25 . 3-25.0-00.0-00.01 . 04.2.04.03 . 5.1	BELANJA OPERASI	1.557.936.912,00	1.551.893.700,00	(6.043.212,00)	99,61	
3.25 . 3-25.0-00.0-00.01 . 04.2.04.03 . 5.1.2	Belanja Barang dan Jasa	1.557.936.912,00	1.551.893.700,00	(6.043.212,00)	99,61	
3.25 . 3-25.0-00.0-00.01 . 06	Program Pengolahan Dan Pemasaran Hasil Perikanan	1.001.351.598,00	903.469.713,00	(97.881.885,00)	90,23	
3.25 . 3-25.0-00.0-00.01 . 06.2.03	Penyediaan dan Penyaluran Bahan Baku Industri Pengolahan Ikan dalam 1 (satu) Daerah Kabupaten/ Kota	1.001.351.598,00	903.469.713,00	(97.881.885,00)	90,23	
3.25 . 3-25.0-00.0-00.01 . 06.2.03.02	<i>Pemberian Fasilitas bagi Pelaku Usaha Perikanan Skala Mikro dan Kecil dalam 1 (satu) Daerah Kabupaten/Kota</i>	1.001.351.598,00	903.469.713,00	(97.881.885,00)	90,23	
3.25 . 3-25.0-00.0-00.01 . 06.2.03.02 . 5.1	BELANJA OPERASI	901.161.598,00	803.441.713,00	(97.719.885,00)	89,16	
3.25 . 3-25.0-00.0-00.01 . 06.2.03.02 . 5.1.2	Belanja Barang dan Jasa	901.161.598,00	803.441.713,00	(97.719.885,00)	89,16	
3.25 . 3-25.0-00.0-00.01 . 06.2.03.02 . 5.2	BELANJA MODAL	100.190.000,00	100.028.000,00	(162.000,00)	99,84	
3.25 . 3-25.0-00.0-00.01 . 06.2.03.02 . 5.2.3	Belanja Modal Gedung dan Bangunan	100.190.000,00	100.028.000,00	(162.000,00)	99,84	

KODE REKENING	URAIAN	JUMLAH (Rp)		BERTAMBAH / (BERKURANG)		DASAR HUKUM
		ANGGARAN SETELAH PERUBAHAN	REALISASI	(Rp)	(%)	
1	2	3	4	5 = 4 - 3	6	7
	SURPLUS / (DEFISIT)	(10.916.408.590,00)	(10.644.602.335,00)	271.806.255,00	97,51	



PEMERINTAH KABUPATEN LOMBOK TENGAH
RINCIAN APBD MENURUT URUSAN PEMERINTAHAN DAERAH, ORGANISASI, PROGRAM, KEGIATAN, SUB KEGIATAN,
KELOMPOK, DAN JENIS PENDAPATAN, BELANJA DAN PEMBIAYAAN

TAHUN ANGGARAN 2021

Urusan Pemerintahan : 3.26 URUSAN PEMERINTAHAN PILIHAN Pariwisata
Organisasi : 3.26 . 3-26.2-22.0-00.01 Dinas Pariwisata dan Kebudayaan

KODE REKENING	URAIAN	JUMLAH (Rp)		BERTAMBAH / (BERKURANG)		DASAR HUKUM
		ANGGARAN SETELAH PERUBAHAN	REALISASI	(Rp)	(%)	
1	2	3	4	5 = 4 - 3	6	7
3.26 . 3-26.2-22.0-00.01 . 00.0.00.00 . 4	PENDAPATAN DAERAH	129.600.000,00	40.484.281,94	(89.115.718,06)	31,24	
3.26 . 3-26.2-22.0-00.01 . 00.0.00.00 . 4.1	PENDAPATAN ASLI DAERAH (PAD)	129.600.000,00	40.484.281,94	(89.115.718,06)	31,24	
3.26 . 3-26.2-22.0-00.01 . 00.0.00.00 . 4.1.2	Retribusi Daerah	129.600.000,00	31.801.000,00	(97.799.000,00)	24,54	
3.26 . 3-26.2-22.0-00.01 . 00.0.00.00 . 4.1.4	Lain-lain PAD yang Sah	0,00	8.683.281,94	8.683.281,94	0,00	
3.26 . 3-26.2-22.0-00.01 . 01.2.01.01 . 5	BELANJA DAERAH	18.170.230.420,00	14.046.922.934,00	(4.123.307.486,00)	77,31	
3.26 . 3-26.2-22.0-00.01 . 01	Program Penunjang Urusan Pemerintahan Daerah Kabupaten/Kota	5.647.032.062,00	5.486.579.224,00	(160.452.838,00)	97,16	
3.26 . 3-26.2-22.0-00.01 . 01.2.01	Perencanaan, Penganggaran, dan Evaluasi Kinerja Perangkat Daerah	13.687.500,00	13.687.500,00	0,00	100,00	
3.26 . 3-26.2-22.0-00.01 . 01.2.01.01	<i>Penyusunan Dokumen Perencanaan Perangkat Daerah</i>	6.937.500,00	6.937.500,00	0,00	100,00	
3.26 . 3-26.2-22.0-00.01 . 01.2.01.01 . 5.1	BELANJA OPERASI	6.937.500,00	6.937.500,00	0,00	100,00	
3.26 . 3-26.2-22.0-00.01 . 01.2.01.01 . 5.1.2	Belanja Barang dan Jasa	6.937.500,00	6.937.500,00	0,00	100,00	
3.26 . 3-26.2-22.0-00.01 . 01.2.01.07	<i>Evaluasi Kinerja Perangkat Daerah</i>	6.750.000,00	6.750.000,00	0,00	100,00	
3.26 . 3-26.2-22.0-00.01 . 01.2.01.07 . 5.1	BELANJA OPERASI	6.750.000,00	6.750.000,00	0,00	100,00	
3.26 . 3-26.2-22.0-00.01 . 01.2.01.07 . 5.1.2	Belanja Barang dan Jasa	6.750.000,00	6.750.000,00	0,00	100,00	
3.26 . 3-26.2-22.0-00.01 . 01.2.02	Administrasi Keuangan Perangkat Daerah	5.252.781.884,00	5.121.070.910,00	(131.710.974,00)	97,49	
3.26 . 3-26.2-22.0-00.01 . 01.2.02.01	<i>Penyediaan Gaji dan Tunjangan ASN</i>	5.215.800.884,00	5.089.339.910,00	(126.460.974,00)	97,58	
3.26 . 3-26.2-22.0-00.01 . 01.2.02.01 . 5.1	BELANJA OPERASI	5.215.800.884,00	5.089.339.910,00	(126.460.974,00)	97,58	
3.26 . 3-26.2-22.0-00.01 . 01.2.02.01 . 5.1.1	Belanja Pegawai	5.215.800.884,00	5.089.339.910,00	(126.460.974,00)	97,58	
3.26 . 3-26.2-22.0-00.01 . 01.2.02.07	<i>Koordinasi dan Penyusunan Laporan Keuangan Bulanan/Triwulanan/Semesteran SKPD</i>	36.981.000,00	31.731.000,00	(5.250.000,00)	85,80	
3.26 . 3-26.2-22.0-00.01 . 01.2.02.07 . 5.1	BELANJA OPERASI	36.981.000,00	31.731.000,00	(5.250.000,00)	85,80	
3.26 . 3-26.2-22.0-00.01 . 01.2.02.07 . 5.1.1	Belanja Pegawai	32.256.000,00	27.006.000,00	(5.250.000,00)	83,72	

KODE REKENING	URAIAN	JUMLAH (Rp)		BERTAMBAH / (BERKURANG)		DASAR HUKUM
		ANGGARAN SETELAH PERUBAHAN	REALISASI	(Rp)	(%)	
1	2	3	4	5 = 4 - 3	6	7
3.26 . 3-26.2-22.0-00.01 . 01.2.02.07 . 5.1.2	Belanja Barang dan Jasa	4.725.000,00	4.725.000,00	0,00	100,00	
3.26 . 3-26.2-22.0-00.01 . 01.2.06	Administrasi Umum Perangkat Daerah	45.676.000,00	45.615.100,00	(60.900,00)	99,87	
3.26 . 3-26.2-22.0-00.01 . 01.2.06.04	<i>Penyediaan Bahan Logistik Kantor</i>	22.260.000,00	22.260.000,00	0,00	100,00	
3.26 . 3-26.2-22.0-00.01 . 01.2.06.04 . 5.1	BELANJA OPERASI	22.260.000,00	22.260.000,00	0,00	100,00	
3.26 . 3-26.2-22.0-00.01 . 01.2.06.04 . 5.1.2	Belanja Barang dan Jasa	22.260.000,00	22.260.000,00	0,00	100,00	
3.26 . 3-26.2-22.0-00.01 . 01.2.06.09	<i>Penyelenggaraan Rapat Koordinasi dan Konsultasi SKPD</i>	23.416.000,00	23.355.100,00	(60.900,00)	99,74	
3.26 . 3-26.2-22.0-00.01 . 01.2.06.09 . 5.1	BELANJA OPERASI	23.416.000,00	23.355.100,00	(60.900,00)	99,74	
3.26 . 3-26.2-22.0-00.01 . 01.2.06.09 . 5.1.2	Belanja Barang dan Jasa	23.416.000,00	23.355.100,00	(60.900,00)	99,74	
3.26 . 3-26.2-22.0-00.01 . 01.2.08	Penyediaan Jasa Penunjang Urusan Pemerintahan Daerah	241.781.478,00	216.978.335,00	(24.803.143,00)	89,74	
3.26 . 3-26.2-22.0-00.01 . 01.2.08.02	<i>Penyediaan Jasa Komunikasi, Sumber Daya Air dan Listrik</i>	32.800.000,00	25.997.325,00	(6.802.675,00)	79,26	
3.26 . 3-26.2-22.0-00.01 . 01.2.08.02 . 5.1	BELANJA OPERASI	32.800.000,00	25.997.325,00	(6.802.675,00)	79,26	
3.26 . 3-26.2-22.0-00.01 . 01.2.08.02 . 5.1.2	Belanja Barang dan Jasa	32.800.000,00	25.997.325,00	(6.802.675,00)	79,26	
3.26 . 3-26.2-22.0-00.01 . 01.2.08.03	<i>Penyediaan Jasa Peralatan dan Perlengkapan Kantor</i>	110.931.478,00	110.931.010,00	(468,00)	100,00	
3.26 . 3-26.2-22.0-00.01 . 01.2.08.03 . 5.1	BELANJA OPERASI	36.431.478,00	36.431.010,00	(468,00)	100,00	
3.26 . 3-26.2-22.0-00.01 . 01.2.08.03 . 5.1.2	Belanja Barang dan Jasa	36.431.478,00	36.431.010,00	(468,00)	100,00	
3.26 . 3-26.2-22.0-00.01 . 01.2.08.03 . 5.2	BELANJA MODAL	74.500.000,00	74.500.000,00	0,00	100,00	
3.26 . 3-26.2-22.0-00.01 . 01.2.08.03 . 5.2.2	Belanja Modal Peralatan dan Mesin	74.500.000,00	74.500.000,00	0,00	100,00	
3.26 . 3-26.2-22.0-00.01 . 01.2.08.04	<i>Penyediaan Jasa Pelayanan Umum Kantor</i>	98.050.000,00	80.050.000,00	(18.000.000,00)	81,64	
3.26 . 3-26.2-22.0-00.01 . 01.2.08.04 . 5.1	BELANJA OPERASI	98.050.000,00	80.050.000,00	(18.000.000,00)	81,64	
3.26 . 3-26.2-22.0-00.01 . 01.2.08.04 . 5.1.2	Belanja Barang dan Jasa	98.050.000,00	80.050.000,00	(18.000.000,00)	81,64	
3.26 . 3-26.2-22.0-00.01 . 01.2.09	Pemeliharaan Barang Milik Daerah Penunjang Urusan Pemerintahan Daerah	93.105.200,00	89.227.379,00	(3.877.821,00)	95,84	
3.26 . 3-26.2-22.0-00.01 . 01.2.09.02	<i>Penyediaan Jasa Pemeliharaan, Biaya Pemeliharaan, Pajak dan Perizinan Kendaraan Dinas Operasional atau Lapangan</i>	93.105.200,00	89.227.379,00	(3.877.821,00)	95,84	
3.26 . 3-26.2-22.0-00.01 . 01.2.09.02 . 5.1	BELANJA OPERASI	93.105.200,00	89.227.379,00	(3.877.821,00)	95,84	
3.26 . 3-26.2-22.0-00.01 . 01.2.09.02 . 5.1.2	Belanja Barang dan Jasa	93.105.200,00	89.227.379,00	(3.877.821,00)	95,84	
3.26 . 3-26.2-22.0-00.01 . 02	Program Peningkatan Daya Tarik Destinasi Pariwisata	9.649.905.422,00	5.706.716.532,00	(3.943.188.890,00)	59,14	
3.26 . 3-26.2-22.0-00.01 . 02.2.03	Pengelolaan Destinasi Pariwisata Kabupaten/Kota	9.649.905.422,00	5.706.716.532,00	(3.943.188.890,00)	59,14	
3.26 . 3-26.2-22.0-00.01 . 02.2.03.04	<i>Pengadaan/Pemeliharaan/Rehabilitasi Sarana dan Prasarana dalam Pengelolaan Destinasi Pariwisata Kabupaten/Kota</i>	9.649.905.422,00	5.706.716.532,00	(3.943.188.890,00)	59,14	

KODE REKENING	URAIAN	JUMLAH (Rp)		BERTAMBAH / (BERKURANG)		DASAR HUKUM
		ANGGARAN SETELAH PERUBAHAN	REALISASI	(Rp)	(%)	
1	2	3	4	5 = 4 - 3	6	7
3.26 . 3-26.2-22.0-00.01 . 02.2.03.04 . 5.1	BELANJA OPERASI	9.649.905.422,00	5.706.716.532,00	(3.943.188.890,00)	59,14	
3.26 . 3-26.2-22.0-00.01 . 02.2.03.04 . 5.1.2	Belanja Barang dan Jasa	9.649.905.422,00	5.706.716.532,00	(3.943.188.890,00)	59,14	
3.26 . 3-26.2-22.0-00.01 . 03	Program Pemasaran Pariwisata	1.825.203.220,00	1.822.342.400,00	(2.860.820,00)	99,84	
3.26 . 3-26.2-22.0-00.01 . 03.2.01	<i>Pemasaran Pariwisata Dalam dan Luar Negeri Daya Tarik, Destinasi dan Kawasan Strategis Pariwisata Kabupaten/Kota</i>	1.825.203.220,00	1.822.342.400,00	(2.860.820,00)	99,84	
3.26 . 3-26.2-22.0-00.01 . 03.2.01.01	<i>Penguatan Promosi melalui Media Cetak, Elektronik, dan Media Lainnya Baik Dalam dan Luar Negeri</i>	258.736.000,00	257.556.400,00	(1.179.600,00)	99,54	
3.26 . 3-26.2-22.0-00.01 . 03.2.01.01 . 5.1	BELANJA OPERASI	258.736.000,00	257.556.400,00	(1.179.600,00)	99,54	
3.26 . 3-26.2-22.0-00.01 . 03.2.01.01 . 5.1.2	Belanja Barang dan Jasa	258.736.000,00	257.556.400,00	(1.179.600,00)	99,54	
3.26 . 3-26.2-22.0-00.01 . 03.2.01.02	<i>Fasilitas Kegiatan Pemasaran Pariwisata Baik dalam dan Luar Negeri Pariwisata Kabupaten/Kota</i>	19.493.600,00	19.490.000,00	(3.600,00)	99,98	
3.26 . 3-26.2-22.0-00.01 . 03.2.01.02 . 5.1	BELANJA OPERASI	19.493.600,00	19.490.000,00	(3.600,00)	99,98	
3.26 . 3-26.2-22.0-00.01 . 03.2.01.02 . 5.1.2	Belanja Barang dan Jasa	19.493.600,00	19.490.000,00	(3.600,00)	99,98	
2.22 . 3-26.2-22.0-00.01 . 03.2.01.03	<i>Peningkatan Kapasitas Tata Kelola Lembaga Kesenian Tradisional</i>	1.546.973.620,00	1.545.296.000,00	(1.677.620,00)	99,89	
2.22 . 3-26.2-22.0-00.01 . 03.2.01.03 . 5.1	BELANJA OPERASI	1.546.973.620,00	1.545.296.000,00	(1.677.620,00)	99,89	
2.22 . 3-26.2-22.0-00.01 . 03.2.01.03 . 5.1.2	Belanja Barang dan Jasa	1.546.973.620,00	1.545.296.000,00	(1.677.620,00)	99,89	
3.26 . 3-26.2-22.0-00.01 . 05	Program Pengembangan Sumber Daya Pariwisata Dan Ekonomi Kreatif	1.048.089.716,00	1.031.284.778,00	(16.804.938,00)	98,40	
3.26 . 3-26.2-22.0-00.01 . 05.2.01	<i>Pelaksanaan Peningkatan Kapasitas Sumber Daya Manusia Pariwisata dan Ekonomi Kreatif Tingkat Dasar</i>	929.654.716,00	912.849.778,00	(16.804.938,00)	98,19	
3.26 . 3-26.2-22.0-00.01 . 05.2.01.01	<i>Pengembangan Kompetensi SDM Pariwisata dan Ekonomi Kreatif Tingkat Dasar</i>	862.577.996,00	845.833.628,00	(16.744.368,00)	98,06	
3.26 . 3-26.2-22.0-00.01 . 05.2.01.01 . 5.1	BELANJA OPERASI	862.577.996,00	845.833.628,00	(16.744.368,00)	98,06	
3.26 . 3-26.2-22.0-00.01 . 05.2.01.01 . 5.1.2	Belanja Barang dan Jasa	862.577.996,00	845.833.628,00	(16.744.368,00)	98,06	
3.26 . 3-26.2-22.0-00.01 . 05.2.01.06	<i>Fasilitas Pengembangan Kompetensi Sumber Daya Manusia Ekonomi Kreatif</i>	67.076.720,00	67.016.150,00	(60.570,00)	99,91	
3.26 . 3-26.2-22.0-00.01 . 05.2.01.06 . 5.1	BELANJA OPERASI	44.855.380,00	44.821.150,00	(34.230,00)	99,92	
3.26 . 3-26.2-22.0-00.01 . 05.2.01.06 . 5.1.2	Belanja Barang dan Jasa	44.855.380,00	44.821.150,00	(34.230,00)	99,92	
3.26 . 3-26.2-22.0-00.01 . 05.2.01.06 . 5.2	BELANJA MODAL	22.221.340,00	22.195.000,00	(26.340,00)	99,88	
3.26 . 3-26.2-22.0-00.01 . 05.2.01.06 . 5.2.2	Belanja Modal Peralatan dan Mesin	22.221.340,00	22.195.000,00	(26.340,00)	99,88	
2.22 . 3-26.2-22.0-00.01 . 05.2.02	<i>Pengelolaan Cagar Budaya Peringkat Kabupaten/Kota</i>	118.435.000,00	118.435.000,00	0,00	100,00	

KODE REKENING	URAIAN	JUMLAH (Rp)		BERTAMBAH / (BERKURANG)		DASAR HUKUM
		ANGGARAN SETELAH PERUBAHAN	REALISASI	(Rp)	(%)	
1	2	3	4	5 = 4 - 3	6	7
2.22 . 3-26.2-22.0-00.01 . 05.2.02.01	<i>Pelindungan Cagar Budaya</i>	118.435.000,00	118.435.000,00	0,00	100,00	
2.22 . 3-26.2-22.0-00.01 . 05.2.02.01 . 5.1	BELANJA OPERASI	118.435.000,00	118.435.000,00	0,00	100,00	
2.22 . 3-26.2-22.0-00.01 . 05.2.02.01 . 5.1.2	Belanja Barang dan Jasa	118.435.000,00	118.435.000,00	0,00	100,00	
	SURPLUS / (DEFISIT)	(18.040.630.420,00)	(14.006.438.652,06)	4.034.191.767,94	77,64	



PEMERINTAH KABUPATEN LOMBOK TENGAH
RINCIAN APBD MENURUT URUSAN PEMERINTAHAN DAERAH, ORGANISASI, PROGRAM, KEGIATAN, SUB KEGIATAN,
KELOMPOK, DAN JENIS PENDAPATAN, BELANJA DAN PEMBIAYAAN

TAHUN ANGGARAN 2021

Urusan Pemerintahan : 3.27 URUSAN PEMERINTAHAN PILIHAN Pertanian

Organisasi : 3.27 . 3-27.0-00.0-00.01 Dinas Pertanian

KODE REKENING	URAIAN	JUMLAH (Rp)		BERTAMBAH / (BERKURANG)		DASAR HUKUM
		ANGGARAN SETELAH PERUBAHAN	REALISASI	(Rp)	(%)	
1	2	3	4	5 = 4 - 3	6	7
3.27 . 3-27.0-00.0-00.01 . 00.0.00.00 . 4	PENDAPATAN DAERAH	591.681.300,00	283.231.421,00	(308.449.879,00)	47,87	
3.27 . 3-27.0-00.0-00.01 . 00.0.00.00 . 4.1	PENDAPATAN ASLI DAERAH (PAD)	316.681.300,00	174.401.771,00	(142.279.529,00)	55,07	
3.27 . 3-27.0-00.0-00.01 . 00.0.00.00 . 4.1.2	Retribusi Daerah	316.681.300,00	150.554.000,00	(166.127.300,00)	47,54	
3.27 . 3-27.0-00.0-00.01 . 00.0.00.00 . 4.1.4	Lain-lain PAD yang Sah	0,00	23.847.771,00	23.847.771,00	0,00	
3.27 . 3-27.0-00.0-00.01 . 00.0.00.00 . 4.3	LAIN-LAIN PENDAPATAN DAERAH YANG SAH	275.000.000,00	108.829.650,00	(166.170.350,00)	39,57	
3.27 . 3-27.0-00.0-00.01 . 00.0.00.00 . 4.3.1	Pendapatan Hibah	275.000.000,00	108.829.650,00	(166.170.350,00)	39,57	
3.27 . 3-27.0-00.0-00.01 . 01.2.01.01 . 5	BELANJA DAERAH	54.976.824.200,00	53.968.322.330,00	(1.008.501.870,00)	98,17	
3.27 . 3-27.0-00.0-00.01 . 01	Program Penunjang Urusan Pemerintahan Daerah Kabupaten/Kota	31.721.083.133,00	31.310.748.253,00	(410.334.880,00)	98,71	
3.27 . 3-27.0-00.0-00.01 . 01.2.01	Perencanaan, Penganggaran, dan Evaluasi Kinerja Perangkat Daerah	211.248.199,00	210.968.933,00	(279.266,00)	99,87	
3.27 . 3-27.0-00.0-00.01 . 01.2.01.01	<i>Penyusunan Dokumen Perencanaan Perangkat Daerah</i>	31.626.701,00	31.389.850,00	(236.851,00)	99,25	
3.27 . 3-27.0-00.0-00.01 . 01.2.01.01 . 5.1	BELANJA OPERASI	24.226.701,00	24.207.850,00	(18.851,00)	99,92	
3.27 . 3-27.0-00.0-00.01 . 01.2.01.01 . 5.1.2	Belanja Barang dan Jasa	24.226.701,00	24.207.850,00	(18.851,00)	99,92	
3.27 . 3-27.0-00.0-00.01 . 01.2.01.01 . 5.2	BELANJA MODAL	7.400.000,00	7.182.000,00	(218.000,00)	97,05	
3.27 . 3-27.0-00.0-00.01 . 01.2.01.01 . 5.2.5	Belanja Modal Aset Tetap Lainnya	7.400.000,00	7.182.000,00	(218.000,00)	97,05	
3.27 . 3-27.0-00.0-00.01 . 01.2.01.06	<i>Koordinasi dan Penyusunan Laporan Capaian Kinerja dan Ikhtisar Realisasi Kinerja SKPD</i>	31.773.438,00	31.771.023,00	(2.415,00)	99,99	
3.27 . 3-27.0-00.0-00.01 . 01.2.01.06 . 5.1	BELANJA OPERASI	31.773.438,00	31.771.023,00	(2.415,00)	99,99	
3.27 . 3-27.0-00.0-00.01 . 01.2.01.06 . 5.1.2	Belanja Barang dan Jasa	31.773.438,00	31.771.023,00	(2.415,00)	99,99	
3.27 . 3-27.0-00.0-00.01 . 01.2.01.07	<i>Evaluasi Kinerja Perangkat Daerah</i>	147.848.060,00	147.808.060,00	(40.000,00)	99,97	
3.27 . 3-27.0-00.0-00.01 . 01.2.01.07 . 5.1	BELANJA OPERASI	114.728.060,00	114.688.060,00	(40.000,00)	99,97	
3.27 . 3-27.0-00.0-00.01 . 01.2.01.07 . 5.1.2	Belanja Barang dan Jasa	114.728.060,00	114.688.060,00	(40.000,00)	99,97	
3.27 . 3-27.0-00.0-00.01 . 01.2.01.07 . 5.2	BELANJA MODAL	33.120.000,00	33.120.000,00	0,00	100,00	

KODE REKENING	URAIAN	JUMLAH (Rp)		BERTAMBAH / (BERKURANG)		DASAR HUKUM
		ANGGARAN SETELAH PERUBAHAN	REALISASI	(Rp)	(%)	
1	2	3	4	5 = 4 - 3	6	7
3.27.3-27.0-00.0-00.01.01.2.01.07.5.2.2	Belanja Modal Peralatan dan Mesin	33.120.000,00	33.120.000,00	0,00	100,00	
3.27.3-27.0-00.0-00.01.01.2.02	Administrasi Keuangan Perangkat Daerah	30.461.506.111,00	30.118.072.415,00	(343.433.696,00)	98,87	
3.27.3-27.0-00.0-00.01.01.2.02.01	<i>Penyediaan Gaji dan Tunjangan ASN</i>	30.388.909.111,00	30.046.567.415,00	(342.341.696,00)	98,87	
3.27.3-27.0-00.0-00.01.01.2.02.01.5.1	BELANJA OPERASI	30.388.909.111,00	30.046.567.415,00	(342.341.696,00)	98,87	
3.27.3-27.0-00.0-00.01.01.2.02.01.5.1.1	Belanja Pegawai	30.388.909.111,00	30.046.567.415,00	(342.341.696,00)	98,87	
3.27.3-27.0-00.0-00.01.01.2.02.07	<i>Koordinasi dan Penyusunan Laporan Keuangan Bulanan/Triwulanan/Semesteran SKPD</i>	72.597.000,00	71.505.000,00	(1.092.000,00)	98,50	
3.27.3-27.0-00.0-00.01.01.2.02.07.5.1	BELANJA OPERASI	72.597.000,00	71.505.000,00	(1.092.000,00)	98,50	
3.27.3-27.0-00.0-00.01.01.2.02.07.5.1.1	Belanja Pegawai	71.022.000,00	69.930.000,00	(1.092.000,00)	98,46	
3.27.3-27.0-00.0-00.01.01.2.02.07.5.1.2	Belanja Barang dan Jasa	1.575.000,00	1.575.000,00	0,00	100,00	
3.27.3-27.0-00.0-00.01.01.2.06	Administrasi Umum Perangkat Daerah	273.907.615,00	266.874.107,00	(7.033.508,00)	97,43	
3.27.3-27.0-00.0-00.01.01.2.06.02	<i>Penyediaan Peralatan dan Perlengkapan Kantor</i>	112.002.615,00	111.649.540,00	(353.075,00)	99,68	
3.27.3-27.0-00.0-00.01.01.2.06.02.5.1	BELANJA OPERASI	55.502.615,00	55.149.540,00	(353.075,00)	99,36	
3.27.3-27.0-00.0-00.01.01.2.06.02.5.1.2	Belanja Barang dan Jasa	55.502.615,00	55.149.540,00	(353.075,00)	99,36	
3.27.3-27.0-00.0-00.01.01.2.06.02.5.2	BELANJA MODAL	56.500.000,00	56.500.000,00	0,00	100,00	
3.27.3-27.0-00.0-00.01.01.2.06.02.5.2.2	Belanja Modal Peralatan dan Mesin	56.500.000,00	56.500.000,00	0,00	100,00	
3.27.3-27.0-00.0-00.01.01.2.06.09	<i>Penyelenggaraan Rapat Koordinasi dan Konsultasi SKPD</i>	161.905.000,00	155.224.567,00	(6.680.433,00)	95,87	
3.27.3-27.0-00.0-00.01.01.2.06.09.5.1	BELANJA OPERASI	161.905.000,00	155.224.567,00	(6.680.433,00)	95,87	
3.27.3-27.0-00.0-00.01.01.2.06.09.5.1.2	Belanja Barang dan Jasa	161.905.000,00	155.224.567,00	(6.680.433,00)	95,87	
3.27.3-27.0-00.0-00.01.01.2.08	Penyediaan Jasa Penunjang Urusan Pemerintahan Daerah	414.671.808,00	372.570.314,00	(42.101.494,00)	89,85	
3.27.3-27.0-00.0-00.01.01.2.08.02	<i>Penyediaan Jasa Komunikasi, Sumber Daya Air dan Listrik</i>	157.871.808,00	129.370.314,00	(28.501.494,00)	81,95	
3.27.3-27.0-00.0-00.01.01.2.08.02.5.1	BELANJA OPERASI	157.871.808,00	129.370.314,00	(28.501.494,00)	81,95	
3.27.3-27.0-00.0-00.01.01.2.08.02.5.1.2	Belanja Barang dan Jasa	157.871.808,00	129.370.314,00	(28.501.494,00)	81,95	
3.27.3-27.0-00.0-00.01.01.2.08.02.5.2	BELANJA MODAL	0,00	0,00	0,00	0,00	
3.27.3-27.0-00.0-00.01.01.2.08.02.5.2.4	Belanja Modal Jalan, Jaringan, dan Irigasi	0,00	0,00	0,00	0,00	
3.27.3-27.0-00.0-00.01.01.2.08.04	<i>Penyediaan Jasa Pelayanan Umum Kantor</i>	256.800.000,00	243.200.000,00	(13.600.000,00)	94,70	
3.27.3-27.0-00.0-00.01.01.2.08.04.5.1	BELANJA OPERASI	256.800.000,00	243.200.000,00	(13.600.000,00)	94,70	
3.27.3-27.0-00.0-00.01.01.2.08.04.5.1.2	Belanja Barang dan Jasa	256.800.000,00	243.200.000,00	(13.600.000,00)	94,70	
3.27.3-27.0-00.0-00.01.01.2.09	Pemeliharaan Barang Milik Daerah Penunjang Urusan Pemerintahan Daerah	359.749.400,00	342.262.484,00	(17.486.916,00)	95,14	

KODE REKENING	URAIAN	JUMLAH (Rp)		BERTAMBAH / (BERKURANG)		DASAR HUKUM
		ANGGARAN SETELAH PERUBAHAN	REALISASI	(Rp)	(%)	
1	2	3	4	5 = 4 - 3	6	7
3.27.3-27.0-00.0-00.01.01.2.09.01	<i>Penyediaan Jasa Pemeliharaan, Biaya Pemeliharaan, dan Pajak Kendaraan Perorangan Dinas atau Kendaraan Dinas Jabatan</i>	269.099.500,00	251.848.984,00	(17.250.516,00)	93,59	
3.27.3-27.0-00.0-00.01.01.2.09.01.5.1	BELANJA OPERASI	269.099.500,00	251.848.984,00	(17.250.516,00)	93,59	
3.27.3-27.0-00.0-00.01.01.2.09.01.5.1.2	Belanja Barang dan Jasa	269.099.500,00	251.848.984,00	(17.250.516,00)	93,59	
3.27.3-27.0-00.0-00.01.01.2.09.10	<i>Pemeliharaan/Rehabilitasi Sarana dan Prasarana Gedung Kantor atau Bangunan Lainnya</i>	90.649.900,00	90.413.500,00	(236.400,00)	99,74	
3.27.3-27.0-00.0-00.01.01.2.09.10.5.1	BELANJA OPERASI	90.649.900,00	90.413.500,00	(236.400,00)	99,74	
3.27.3-27.0-00.0-00.01.01.2.09.10.5.1.2	Belanja Barang dan Jasa	90.649.900,00	90.413.500,00	(236.400,00)	99,74	
3.27.3-27.0-00.0-00.01.02	Program Penyediaan Dan Pengembangan Sarana Pertanian	10.848.542.144,00	10.445.846.478,00	(402.695.666,00)	96,29	
3.27.3-27.0-00.0-00.01.02.2.01	Pengawasan Penggunaan Sarana Pertanian	2.213.881.810,00	2.110.912.050,00	(102.969.760,00)	95,35	
3.27.3-27.0-00.0-00.01.02.2.01.01	<i>Pengawasan Penggunaan Sarana Pendukung Pertanian sesuai dengan Komoditas, Teknologi dan Spesifik Lokasi</i>	1.273.007.258,00	1.222.025.474,00	(50.981.784,00)	96,00	
3.27.3-27.0-00.0-00.01.02.2.01.01.5.1	BELANJA OPERASI	1.273.007.258,00	1.222.025.474,00	(50.981.784,00)	96,00	
3.27.3-27.0-00.0-00.01.02.2.01.01.5.1.2	Belanja Barang dan Jasa	1.273.007.258,00	1.222.025.474,00	(50.981.784,00)	96,00	
3.27.3-27.0-00.0-00.01.02.2.01.02	<i>Pendampingan Penggunaan Sarana Pendukung Pertanian</i>	940.874.552,00	888.886.576,00	(51.987.976,00)	94,47	
3.27.3-27.0-00.0-00.01.02.2.01.02.5.1	BELANJA OPERASI	940.874.552,00	888.886.576,00	(51.987.976,00)	94,47	
3.27.3-27.0-00.0-00.01.02.2.01.02.5.1.2	Belanja Barang dan Jasa	940.874.552,00	888.886.576,00	(51.987.976,00)	94,47	
3.27.3-27.0-00.0-00.01.02.2.02	Pengelolaan Sumber Daya Genetik (SDG) Hewan, Tumbuhan, dan Mikro Organisme Kewenangan Kabupaten/Kota	1.988.334.923,00	1.843.221.216,00	(145.113.707,00)	92,70	
3.27.3-27.0-00.0-00.01.02.2.02.01	<i>Penjaminan Kemurnian dan Kelestarian SDG Hewan/Tanaman</i>	126.993.746,00	120.581.737,00	(6.412.009,00)	94,95	
3.27.3-27.0-00.0-00.01.02.2.02.01.5.1	BELANJA OPERASI	123.514.256,00	120.581.737,00	(2.932.519,00)	97,63	
3.27.3-27.0-00.0-00.01.02.2.02.01.5.1.2	Belanja Barang dan Jasa	123.514.256,00	120.581.737,00	(2.932.519,00)	97,63	
3.27.3-27.0-00.0-00.01.02.2.02.01.5.2	BELANJA MODAL	3.479.490,00	0,00	(3.479.490,00)	0,00	
3.27.3-27.0-00.0-00.01.02.2.02.01.5.2.2	Belanja Modal Peralatan dan Mesin	3.479.490,00	0,00	(3.479.490,00)	0,00	
3.27.3-27.0-00.0-00.01.02.2.02.02	<i>Peningkatan Kualitas SDG Hewan/Tanaman</i>	1.507.730.760,00	1.369.588.039,00	(138.142.721,00)	90,84	
3.27.3-27.0-00.0-00.01.02.2.02.02.5.1	BELANJA OPERASI	1.072.439.760,00	938.146.039,00	(134.293.721,00)	87,48	
3.27.3-27.0-00.0-00.01.02.2.02.02.5.1.2	Belanja Barang dan Jasa	1.072.439.760,00	938.146.039,00	(134.293.721,00)	87,48	
3.27.3-27.0-00.0-00.01.02.2.02.02.5.2	BELANJA MODAL	435.291.000,00	431.442.000,00	(3.849.000,00)	99,12	
3.27.3-27.0-00.0-00.01.02.2.02.02.5.2.2	Belanja Modal Peralatan dan Mesin	54.911.000,00	51.500.000,00	(3.411.000,00)	93,79	
3.27.3-27.0-00.0-00.01.02.2.02.02.5.2.3	Belanja Modal Gedung dan Bangunan	215.600.000,00	215.388.000,00	(212.000,00)	99,90	

KODE REKENING	URAIAN	JUMLAH (Rp)		BERTAMBAH / (BERKURANG)		DASAR HUKUM
		ANGGARAN SETELAH PERUBAHAN	REALISASI	(Rp)	(%)	
1	2	3	4	5 = 4 - 3	6	7
3.27.3-27.0-00.0-00.01.02.2.02.02.5.2.4	Belanja Modal Jalan, Jaringan, dan Irigasi	164.780.000,00	164.554.000,00	(226.000,00)	99,86	
3.27.3-27.0-00.0-00.01.02.2.02.03	<i>Pemanfaatan SDG Hewan/Tanaman</i>	353.610.417,00	353.051.440,00	(558.977,00)	99,84	
3.27.3-27.0-00.0-00.01.02.2.02.03.5.1	BELANJA OPERASI	353.610.417,00	353.051.440,00	(558.977,00)	99,84	
3.27.3-27.0-00.0-00.01.02.2.02.03.5.1.2	Belanja Barang dan Jasa	353.610.417,00	353.051.440,00	(558.977,00)	99,84	
3.27.3-27.0-00.0-00.01.02.2.05	Pengendalian dan Pengawasan Penyediaan dan Peredaran Benih/Bibit Ternak, dan Hijauan Pakan Ternak dalam Daerah Kabupaten/Kota	6.646.325.411,00	6.491.713.212,00	(154.612.199,00)	97,67	
3.27.3-27.0-00.0-00.01.02.2.05.05	<i>Pengendalian Penyediaan Benih/Bibit Ternak dan Hijauan Pakan Ternak</i>	6.646.325.411,00	6.491.713.212,00	(154.612.199,00)	97,67	
3.27.3-27.0-00.0-00.01.02.2.05.05.5.1	BELANJA OPERASI	6.562.164.411,00	6.412.406.962,00	(149.757.449,00)	97,72	
3.27.3-27.0-00.0-00.01.02.2.05.05.5.1.2	Belanja Barang dan Jasa	6.562.164.411,00	6.412.406.962,00	(149.757.449,00)	97,72	
3.27.3-27.0-00.0-00.01.02.2.05.05.5.2	BELANJA MODAL	84.161.000,00	79.306.250,00	(4.854.750,00)	94,23	
3.27.3-27.0-00.0-00.01.02.2.05.05.5.2.2	Belanja Modal Peralatan dan Mesin	84.161.000,00	79.306.250,00	(4.854.750,00)	94,23	
3.27.3-27.0-00.0-00.01.03	Program Penyediaan Dan Pengembangan Prasarana Pertanian	9.160.949.352,00	9.095.271.479,00	(65.677.873,00)	99,28	
3.27.3-27.0-00.0-00.01.03.2.01	Pengembangan Prasarana Pertanian	220.469.352,00	171.978.979,00	(48.490.373,00)	78,01	
3.27.3-27.0-00.0-00.01.03.2.01.01	<i>Pengelolaan Lahan Pertanian Pangan Berkelanjutan/LP2B, Kawasan Pertanian Pangan Berkelanjutan/KP2B dan Lahan Cadangan Pertanian Pangan Berkelanjutan/LCP2B</i>	220.469.352,00	171.978.979,00	(48.490.373,00)	78,01	
3.27.3-27.0-00.0-00.01.03.2.01.01.5.1	BELANJA OPERASI	220.469.352,00	171.978.979,00	(48.490.373,00)	78,01	
3.27.3-27.0-00.0-00.01.03.2.01.01.5.1.2	Belanja Barang dan Jasa	220.469.352,00	171.978.979,00	(48.490.373,00)	78,01	
3.27.3-27.0-00.0-00.01.03.2.02	Pembangunan Prasarana Pertanian	8.940.480.000,00	8.923.292.500,00	(17.187.500,00)	99,81	
3.27.3-27.0-00.0-00.01.03.2.02.01	<i>Pembangunan, Rehabilitasi dan Pemeliharaan Jaringan Irigasi Usaha Tani</i>	973.130.000,00	972.240.000,00	(890.000,00)	99,91	
3.27.3-27.0-00.0-00.01.03.2.02.01.5.1	BELANJA OPERASI	973.130.000,00	972.240.000,00	(890.000,00)	99,91	
3.27.3-27.0-00.0-00.01.03.2.02.01.5.1.2	Belanja Barang dan Jasa	973.130.000,00	972.240.000,00	(890.000,00)	99,91	
3.27.3-27.0-00.0-00.01.03.2.02.02	<i>Pembangunan, Rehabilitasi dan Pemeliharaan Embung Pertanian</i>	3.398.130.000,00	3.391.164.000,00	(6.966.000,00)	99,80	
3.27.3-27.0-00.0-00.01.03.2.02.02.5.1	BELANJA OPERASI	3.398.130.000,00	3.391.164.000,00	(6.966.000,00)	99,80	
3.27.3-27.0-00.0-00.01.03.2.02.02.5.1.2	Belanja Barang dan Jasa	3.398.130.000,00	3.391.164.000,00	(6.966.000,00)	99,80	
3.27.3-27.0-00.0-00.01.03.2.02.03	<i>Pembangunan, Rehabilitasi dan Pemeliharaan Jalan Usaha Tani</i>	4.032.960.000,00	4.024.928.500,00	(8.031.500,00)	99,80	
3.27.3-27.0-00.0-00.01.03.2.02.03.5.1	BELANJA OPERASI	4.032.960.000,00	4.024.928.500,00	(8.031.500,00)	99,80	
3.27.3-27.0-00.0-00.01.03.2.02.03.5.1.2	Belanja Barang dan Jasa	4.032.960.000,00	4.024.928.500,00	(8.031.500,00)	99,80	
3.27.3-27.0-00.0-00.01.03.2.02.04	<i>Pembangunan, Rehabilitasi dan Pemeliharaan DAM Parit</i>	268.130.000,00	267.460.000,00	(670.000,00)	99,75	

KODE REKENING	URAIAN	JUMLAH (Rp)		BERTAMBAH / (BERKURANG)		DASAR HUKUM
		ANGGARAN SETELAH PERUBAHAN	REALISASI	(Rp)	(%)	
1	2	3	4	5 = 4 - 3	6	7
3.27.3-27.0-00.0-00.01.03.2.02.04.5.1	BELANJA OPERASI	268.130.000,00	267.460.000,00	(670.000,00)	99,75	
3.27.3-27.0-00.0-00.01.03.2.02.04.5.1.2	Belanja Barang dan Jasa	268.130.000,00	267.460.000,00	(670.000,00)	99,75	
3.27.3-27.0-00.0-00.01.03.2.02.05	<i>Pembangunan, Rehabilitasi dan Pemeliharaan Long Storage</i>	268.130.000,00	267.500.000,00	(630.000,00)	99,77	
3.27.3-27.0-00.0-00.01.03.2.02.05.5.1	BELANJA OPERASI	268.130.000,00	267.500.000,00	(630.000,00)	99,77	
3.27.3-27.0-00.0-00.01.03.2.02.05.5.1.2	Belanja Barang dan Jasa	268.130.000,00	267.500.000,00	(630.000,00)	99,77	
3.27.3-27.0-00.0-00.01.03.2.02.09	<i>Pembangunan, Rehabilitasi dan Pemeliharaan Prasarana Pertanian Lainnya</i>	0,00	0,00	0,00	0,00	
3.27.3-27.0-00.0-00.01.03.2.02.09.5.1	BELANJA OPERASI	0,00	0,00	0,00	0,00	
3.27.3-27.0-00.0-00.01.03.2.02.09.5.1.2	Belanja Barang dan Jasa	0,00	0,00	0,00	0,00	
3.27.3-27.0-00.0-00.01.04	Program Pengendalian Kesehatan Hewan Dan Kesehatan Masyarakat Veteriner	639.959.254,00	631.075.260,00	(8.883.994,00)	98,61	
3.27.3-27.0-00.0-00.01.04.2.01	Penjaminan Kesehatan Hewan, Penutupan dan Pembukaan Daerah Wabah Penyakit Hewan Menular Dalam Daerah Kabupaten/Kota	134.007.775,00	126.721.700,00	(7.286.075,00)	94,56	
3.27.3-27.0-00.0-00.01.04.2.01.01	<i>Pengendalian dan Penanggulangan Penyakit Hewan dan Zoonosis</i>	134.007.775,00	126.721.700,00	(7.286.075,00)	94,56	
3.27.3-27.0-00.0-00.01.04.2.01.01.5.1	BELANJA OPERASI	134.007.775,00	126.721.700,00	(7.286.075,00)	94,56	
3.27.3-27.0-00.0-00.01.04.2.01.01.5.1.2	Belanja Barang dan Jasa	134.007.775,00	126.721.700,00	(7.286.075,00)	94,56	
3.27.3-27.0-00.0-00.01.04.2.02	Pengawasan Pemasukan dan Pengeluaran Hewan dan Produk Hewan Daerah Kabupaten/Kota	370.939.280,00	369.975.560,00	(963.720,00)	99,74	
3.27.3-27.0-00.0-00.01.04.2.02.02	<i>Pengawasan atas Penerapan Persyaratan Teknis untuk Pemasukan dan/atau Pengeluaran Hewan dan Produk Hewan</i>	370.939.280,00	369.975.560,00	(963.720,00)	99,74	
3.27.3-27.0-00.0-00.01.04.2.02.02.5.1	BELANJA OPERASI	5.412.560,00	5.412.560,00	0,00	100,00	
3.27.3-27.0-00.0-00.01.04.2.02.02.5.1.2	Belanja Barang dan Jasa	5.412.560,00	5.412.560,00	0,00	100,00	
3.27.3-27.0-00.0-00.01.04.2.02.02.5.2	BELANJA MODAL	365.526.720,00	364.563.000,00	(963.720,00)	99,74	
3.27.3-27.0-00.0-00.01.04.2.02.02.5.2.2	Belanja Modal Peralatan dan Mesin	20.000.000,00	19.700.000,00	(300.000,00)	98,50	
3.27.3-27.0-00.0-00.01.04.2.02.02.5.2.3	Belanja Modal Gedung dan Bangunan	345.526.720,00	344.863.000,00	(663.720,00)	99,81	
3.27.3-27.0-00.0-00.01.04.2.03	Pengelolaan Pelayanan Jasa Laboratorium dan Jasa Medik Veteriner dalam Daerah Kabupaten/Kota	135.012.199,00	134.378.000,00	(634.199,00)	99,53	
3.27.3-27.0-00.0-00.01.04.2.03.02	<i>Penyediaan Pelayanan Jasa Medik Veteriner</i>	135.012.199,00	134.378.000,00	(634.199,00)	99,53	
3.27.3-27.0-00.0-00.01.04.2.03.02.5.1	BELANJA OPERASI	109.218.367,00	108.718.000,00	(500.367,00)	99,54	
3.27.3-27.0-00.0-00.01.04.2.03.02.5.1.2	Belanja Barang dan Jasa	109.218.367,00	108.718.000,00	(500.367,00)	99,54	
3.27.3-27.0-00.0-00.01.04.2.03.02.5.2	BELANJA MODAL	25.793.832,00	25.660.000,00	(133.832,00)	99,48	

KODE REKENING	URAIAN	JUMLAH (Rp)		BERTAMBAH / (BERKURANG)		DASAR HUKUM
		ANGGARAN SETELAH PERUBAHAN	REALISASI	(Rp)	(%)	
1	2	3	4	5 = 4 - 3	6	7
3.27 . 3-27.0-00.0-00.01 . 04.2.03.02 . 5.2.2	Belanja Modal Peralatan dan Mesin	25.793.832,00	25.660.000,00	(133.832,00)	99,48	
3.27 . 3-27.0-00.0-00.01 . 05	Program Pengendalian Dan Penanggulangan Bencana Pertanian	462.390.011,00	452.216.016,00	(10.173.995,00)	97,80	
3.27 . 3-27.0-00.0-00.01 . 05.2.01	Pengendalian dan Penanggulangan Bencana Pertanian Kabupaten/Kota	462.390.011,00	452.216.016,00	(10.173.995,00)	97,80	
3.27 . 3-27.0-00.0-00.01 . 05.2.01.01	<i>Pengendalian Organisme Pengganggu Tumbuhan (OPT) Tanaman Pangan, Hortikultura, dan Perkebunan</i>	393.982.961,00	386.352.266,00	(7.630.695,00)	98,06	
3.27 . 3-27.0-00.0-00.01 . 05.2.01.01 . 5.1	BELANJA OPERASI	300.527.061,00	292.897.086,00	(7.629.975,00)	97,46	
3.27 . 3-27.0-00.0-00.01 . 05.2.01.01 . 5.1.2	Belanja Barang dan Jasa	300.527.061,00	292.897.086,00	(7.629.975,00)	97,46	
3.27 . 3-27.0-00.0-00.01 . 05.2.01.01 . 5.2	BELANJA MODAL	93.455.900,00	93.455.180,00	(720,00)	100,00	
3.27 . 3-27.0-00.0-00.01 . 05.2.01.01 . 5.2.2	Belanja Modal Peralatan dan Mesin	93.455.900,00	93.455.180,00	(720,00)	100,00	
3.27 . 3-27.0-00.0-00.01 . 05.2.01.05	<i>Penanggulangan Pasca Bencana Alam Bidang Tanaman Pangan, Hortikultura, Perkebunan, Peternakan dan Kesehatan Hewan</i>	68.407.050,00	65.863.750,00	(2.543.300,00)	96,28	
3.27 . 3-27.0-00.0-00.01 . 05.2.01.05 . 5.1	BELANJA OPERASI	68.407.050,00	65.863.750,00	(2.543.300,00)	96,28	
3.27 . 3-27.0-00.0-00.01 . 05.2.01.05 . 5.1.2	Belanja Barang dan Jasa	68.407.050,00	65.863.750,00	(2.543.300,00)	96,28	
3.27 . 3-27.0-00.0-00.01 . 06	Program Perizinan Usaha Pertanian	121.086.674,00	104.669.074,00	(16.417.600,00)	86,44	
3.27 . 3-27.0-00.0-00.01 . 06.2.01	Penerbitan Izin Usaha Pertanian yang Kegiatan Usahanya dalam Daerah Kabupaten/Kota	121.086.674,00	104.669.074,00	(16.417.600,00)	86,44	
3.27 . 3-27.0-00.0-00.01 . 06.2.01.03	<i>Pembinaan dan Pengawasan Penerapan Izin Usaha Pertanian</i>	121.086.674,00	104.669.074,00	(16.417.600,00)	86,44	
3.27 . 3-27.0-00.0-00.01 . 06.2.01.03 . 5.1	BELANJA OPERASI	109.086.674,00	92.669.074,00	(16.417.600,00)	84,95	
3.27 . 3-27.0-00.0-00.01 . 06.2.01.03 . 5.1.2	Belanja Barang dan Jasa	109.086.674,00	92.669.074,00	(16.417.600,00)	84,95	
3.27 . 3-27.0-00.0-00.01 . 06.2.01.03 . 5.2	BELANJA MODAL	12.000.000,00	12.000.000,00	0,00	100,00	
3.27 . 3-27.0-00.0-00.01 . 06.2.01.03 . 5.2.2	Belanja Modal Peralatan dan Mesin	12.000.000,00	12.000.000,00	0,00	100,00	
3.27 . 3-27.0-00.0-00.01 . 07	Program Penyuluhan Pertanian	2.022.813.632,00	1.928.495.770,00	(94.317.862,00)	95,34	
3.27 . 3-27.0-00.0-00.01 . 07.2.01	Pelaksanaan Penyuluhan Pertanian	2.022.813.632,00	1.928.495.770,00	(94.317.862,00)	95,34	
3.27 . 3-27.0-00.0-00.01 . 07.2.01.01	<i>Peningkatan Kapasitas Kelembagaan Penyuluhan Pertanian di Kecamatan dan Desa</i>	0,00	0,00	0,00	0,00	
3.27 . 3-27.0-00.0-00.01 . 07.2.01.01 . 5.1	BELANJA OPERASI	0,00	0,00	0,00	0,00	
3.27 . 3-27.0-00.0-00.01 . 07.2.01.01 . 5.1.2	Belanja Barang dan Jasa	0,00	0,00	0,00	0,00	
3.27 . 3-27.0-00.0-00.01 . 07.2.01.02	<i>Pengembangan Kapasitas Kelembagaan Petani di Kecamatan dan Desa</i>	382.532.078,00	356.346.629,00	(26.185.449,00)	93,15	
3.27 . 3-27.0-00.0-00.01 . 07.2.01.02 . 5.1	BELANJA OPERASI	372.232.078,00	346.046.629,00	(26.185.449,00)	92,97	

KODE REKENING	URAIAN	JUMLAH (Rp)		BERTAMBAH / (BERKURANG)		DASAR HUKUM
		ANGGARAN SETELAH PERUBAHAN	REALISASI	(Rp)	(%)	
1	2	3	4	5 = 4 - 3	6	7
3.27 . 3-27.0-00.0-00.01 . 07.2.01.02 . 5.1.2	Belanja Barang dan Jasa	372.232.078,00	346.046.629,00	(26.185.449,00)	92,97	
3.27 . 3-27.0-00.0-00.01 . 07.2.01.02 . 5.2	BELANJA MODAL	10.300.000,00	10.300.000,00	0,00	100,00	
3.27 . 3-27.0-00.0-00.01 . 07.2.01.02 . 5.2.2	Belanja Modal Peralatan dan Mesin	10.300.000,00	10.300.000,00	0,00	100,00	
3.27 . 3-27.0-00.0-00.01 . 07.2.01.03	<i>Penyediaan dan Pemanfaatan Sarana dan Prasarana Penyuluhan Pertanian</i>	1.640.281.554,00	1.572.149.141,00	(68.132.413,00)	95,85	
3.27 . 3-27.0-00.0-00.01 . 07.2.01.03 . 5.1	BELANJA OPERASI	1.599.281.554,00	1.531.149.141,00	(68.132.413,00)	95,74	
3.27 . 3-27.0-00.0-00.01 . 07.2.01.03 . 5.1.2	Belanja Barang dan Jasa	1.599.281.554,00	1.531.149.141,00	(68.132.413,00)	95,74	
3.27 . 3-27.0-00.0-00.01 . 07.2.01.03 . 5.2	BELANJA MODAL	41.000.000,00	41.000.000,00	0,00	100,00	
3.27 . 3-27.0-00.0-00.01 . 07.2.01.03 . 5.2.2	Belanja Modal Peralatan dan Mesin	41.000.000,00	41.000.000,00	0,00	100,00	
	SURPLUS / (DEFISIT)	(54.385.142.900,00)	(53.685.090.909,00)	700.051.991,00	98,71	



PEMERINTAH KABUPATEN LOMBOK TENGAH
RINCIAN APBD MENURUT URUSAN PEMERINTAHAN DAERAH, ORGANISASI, PROGRAM, KEGIATAN, SUB KEGIATAN,
KELOMPOK, DAN JENIS PENDAPATAN, BELANJA DAN PEMBIAYAAN
 TAHUN ANGGARAN 2021

Urusan Pemerintahan : 3.31 URUSAN PEMERINTAHAN PILIHAN Perindustrian
 Organisasi : 3.31 . 3-31.3-30.0-00.02 Dinas Perindustrian dan Perdagangan

KODE REKENING	URAIAN	JUMLAH (Rp)		BERTAMBAH / (BERKURANG)		DASAR HUKUM
		ANGGARAN SETELAH PERUBAHAN	REALISASI	(Rp)	(%)	
1	2	3	4	5 = 4 - 3	6	7
3.31 . 3-31.3-30.0-00.02 . 00.0.00.00 . 4	PENDAPATAN DAERAH	9.828.266.854,00	1.850.215.289,00	(7.978.051.565,00)	18,83	
3.31 . 3-31.3-30.0-00.02 . 00.0.00.00 . 4.1	PENDAPATAN ASLI DAERAH (PAD)	9.828.266.854,00	1.850.215.289,00	(7.978.051.565,00)	18,83	
3.31 . 3-31.3-30.0-00.02 . 00.0.00.00 . 4.1.2	Retribusi Daerah	9.828.266.854,00	1.840.123.875,00	(7.988.142.979,00)	18,72	
3.31 . 3-31.3-30.0-00.02 . 00.0.00.00 . 4.1.4	Lain-lain PAD yang Sah	0,00	10.091.414,00	10.091.414,00	0,00	
3.31 . 3-31.3-30.0-00.02 . 01.2.01.01 . 5	BELANJA DAERAH	23.757.883.026,00	21.381.007.300,00	(2.376.875.726,00)	90,00	
3.31 . 3-31.3-30.0-00.02 . 01	Program Penunjang Urusan Pemerintahan Daerah Kabupaten/Kota	5.447.466.965,00	4.643.977.039,00	(803.489.926,00)	85,25	
3.31 . 3-31.3-30.0-00.02 . 01.2.01	Perencanaan, Penganggaran, dan Evaluasi Kinerja Perangkat Daerah	128.945.730,00	120.323.295,00	(8.622.435,00)	93,31	
3.31 . 3-31.3-30.0-00.02 . 01.2.01.01	<i>Penyusunan Dokumen Perencanaan Perangkat Daerah</i>	41.661.830,00	41.616.830,00	(45.000,00)	99,89	
3.31 . 3-31.3-30.0-00.02 . 01.2.01.01 . 5.1	BELANJA OPERASI	41.661.830,00	41.616.830,00	(45.000,00)	99,89	
3.31 . 3-31.3-30.0-00.02 . 01.2.01.01 . 5.1.2	Belanja Barang dan Jasa	41.661.830,00	41.616.830,00	(45.000,00)	99,89	
3.31 . 3-31.3-30.0-00.02 . 01.2.01.06	<i>Koordinasi dan Penyusunan Laporan Capaian Kinerja dan Ikhtisar Realisasi Kinerja SKPD</i>	54.843.400,00	46.265.965,00	(8.577.435,00)	84,36	
3.31 . 3-31.3-30.0-00.02 . 01.2.01.06 . 5.1	BELANJA OPERASI	54.843.400,00	46.265.965,00	(8.577.435,00)	84,36	
3.31 . 3-31.3-30.0-00.02 . 01.2.01.06 . 5.1.2	Belanja Barang dan Jasa	54.843.400,00	46.265.965,00	(8.577.435,00)	84,36	
3.31 . 3-31.3-30.0-00.02 . 01.2.01.07	<i>Evaluasi Kinerja Perangkat Daerah</i>	32.440.500,00	32.440.500,00	0,00	100,00	
3.31 . 3-31.3-30.0-00.02 . 01.2.01.07 . 5.1	BELANJA OPERASI	32.440.500,00	32.440.500,00	0,00	100,00	
3.31 . 3-31.3-30.0-00.02 . 01.2.01.07 . 5.1.1	Belanja Pegawai	6.090.000,00	6.090.000,00	0,00	100,00	
3.31 . 3-31.3-30.0-00.02 . 01.2.01.07 . 5.1.2	Belanja Barang dan Jasa	26.350.500,00	26.350.500,00	0,00	100,00	
3.31 . 3-31.3-30.0-00.02 . 01.2.02	Administrasi Keuangan Perangkat Daerah	4.215.074.550,00	3.734.157.378,00	(480.917.172,00)	88,59	
3.31 . 3-31.3-30.0-00.02 . 01.2.02.01	<i>Penyediaan Gaji dan Tunjangan ASN</i>	4.180.691.550,00	3.699.774.378,00	(480.917.172,00)	88,50	
3.31 . 3-31.3-30.0-00.02 . 01.2.02.01 . 5.1	BELANJA OPERASI	4.180.691.550,00	3.699.774.378,00	(480.917.172,00)	88,50	

KODE REKENING	URAIAN	JUMLAH (Rp)		BERTAMBAH / (BERKURANG)		DASAR HUKUM
		ANGGARAN SETELAH PERUBAHAN	REALISASI	(Rp)	(%)	
1	2	3	4	5 = 4 - 3	6	7
3.31 . 3-31.3-30.0-00.02 . 01.2.02.01 . 5.1.1	Belanja Pegawai	4.180.691.550,00	3.699.774.378,00	(480.917.172,00)	88,50	
3.31 . 3-31.3-30.0-00.02 . 01.2.02.05	<i>Koordinasi dan Penyusunan Laporan Keuangan Akhir Tahun SKPD</i>	9.765.000,00	9.765.000,00	0,00	100,00	
3.31 . 3-31.3-30.0-00.02 . 01.2.02.05 . 5.1	BELANJA OPERASI	9.765.000,00	9.765.000,00	0,00	100,00	
3.31 . 3-31.3-30.0-00.02 . 01.2.02.05 . 5.1.2	Belanja Barang dan Jasa	9.765.000,00	9.765.000,00	0,00	100,00	
3.31 . 3-31.3-30.0-00.02 . 01.2.02.07	<i>Koordinasi dan Penyusunan Laporan Keuangan Bulanan/Triwulanan/Semesteran SKPD</i>	24.618.000,00	24.618.000,00	0,00	100,00	
3.31 . 3-31.3-30.0-00.02 . 01.2.02.07 . 5.1	BELANJA OPERASI	24.618.000,00	24.618.000,00	0,00	100,00	
3.31 . 3-31.3-30.0-00.02 . 01.2.02.07 . 5.1.1	Belanja Pegawai	16.968.000,00	16.968.000,00	0,00	100,00	
3.31 . 3-31.3-30.0-00.02 . 01.2.02.07 . 5.1.2	Belanja Barang dan Jasa	7.650.000,00	7.650.000,00	0,00	100,00	
3.31 . 3-31.3-30.0-00.02 . 01.2.06	Administrasi Umum Perangkat Daerah	105.774.933,00	97.237.544,00	(8.537.389,00)	91,93	
3.31 . 3-31.3-30.0-00.02 . 01.2.06.02	<i>Penyediaan Peralatan dan Perlengkapan Kantor</i>	48.188.933,00	48.162.979,00	(25.954,00)	99,95	
3.31 . 3-31.3-30.0-00.02 . 01.2.06.02 . 5.1	BELANJA OPERASI	17.858.433,00	17.832.479,00	(25.954,00)	99,85	
3.31 . 3-31.3-30.0-00.02 . 01.2.06.02 . 5.1.2	Belanja Barang dan Jasa	17.858.433,00	17.832.479,00	(25.954,00)	99,85	
3.31 . 3-31.3-30.0-00.02 . 01.2.06.02 . 5.2	BELANJA MODAL	30.330.500,00	30.330.500,00	0,00	100,00	
3.31 . 3-31.3-30.0-00.02 . 01.2.06.02 . 5.2.2	Belanja Modal Peralatan dan Mesin	30.330.500,00	30.330.500,00	0,00	100,00	
3.31 . 3-31.3-30.0-00.02 . 01.2.06.04	<i>Penyediaan Bahan Logistik Kantor</i>	25.530.000,00	25.530.000,00	0,00	100,00	
3.31 . 3-31.3-30.0-00.02 . 01.2.06.04 . 5.1	BELANJA OPERASI	25.530.000,00	25.530.000,00	0,00	100,00	
3.31 . 3-31.3-30.0-00.02 . 01.2.06.04 . 5.1.2	Belanja Barang dan Jasa	25.530.000,00	25.530.000,00	0,00	100,00	
3.31 . 3-31.3-30.0-00.02 . 01.2.06.09	<i>Penyelenggaraan Rapat Koordinasi dan Konsultasi SKPD</i>	32.056.000,00	23.544.565,00	(8.511.435,00)	73,45	
3.31 . 3-31.3-30.0-00.02 . 01.2.06.09 . 5.1	BELANJA OPERASI	32.056.000,00	23.544.565,00	(8.511.435,00)	73,45	
3.31 . 3-31.3-30.0-00.02 . 01.2.06.09 . 5.1.2	Belanja Barang dan Jasa	32.056.000,00	23.544.565,00	(8.511.435,00)	73,45	
3.31 . 3-31.3-30.0-00.02 . 01.2.08	Penyediaan Jasa Penunjang Urusan Pemerintahan Daerah	883.026.552,00	588.748.087,00	(294.278.465,00)	66,67	
3.31 . 3-31.3-30.0-00.02 . 01.2.08.02	<i>Penyediaan Jasa Komunikasi, Sumber Daya Air dan Listrik</i>	817.026.552,00	522.748.087,00	(294.278.465,00)	63,98	
3.31 . 3-31.3-30.0-00.02 . 01.2.08.02 . 5.1	BELANJA OPERASI	817.026.552,00	522.748.087,00	(294.278.465,00)	63,98	
3.31 . 3-31.3-30.0-00.02 . 01.2.08.02 . 5.1.2	Belanja Barang dan Jasa	817.026.552,00	522.748.087,00	(294.278.465,00)	63,98	
3.31 . 3-31.3-30.0-00.02 . 01.2.08.04	<i>Penyediaan Jasa Pelayanan Umum Kantor</i>	66.000.000,00	66.000.000,00	0,00	100,00	
3.31 . 3-31.3-30.0-00.02 . 01.2.08.04 . 5.1	BELANJA OPERASI	66.000.000,00	66.000.000,00	0,00	100,00	
3.31 . 3-31.3-30.0-00.02 . 01.2.08.04 . 5.1.2	Belanja Barang dan Jasa	66.000.000,00	66.000.000,00	0,00	100,00	
3.31 . 3-31.3-30.0-00.02 . 01.2.09	Pemeliharaan Barang Milik Daerah Penunjang Urusan Pemerintahan Daerah	114.645.200,00	103.510.735,00	(11.134.465,00)	90,29	

KODE REKENING	URAIAN	JUMLAH (Rp)		BERTAMBAH / (BERKURANG)		DASAR HUKUM
		ANGGARAN SETELAH PERUBAHAN	REALISASI	(Rp)	(%)	
1	2	3	4	5 = 4 - 3	6	7
3.31 . 3-31.3-30.0-00.02 . 01.2.09.02	<i>Penyediaan Jasa Pemeliharaan, Biaya Pemeliharaan, Pajak dan Perizinan Kendaraan Dinas Operasional atau Lapangan</i>	107.545.200,00	96.410.735,00	(11.134.465,00)	89,65	
3.31 . 3-31.3-30.0-00.02 . 01.2.09.02 . 5.1	BELANJA OPERASI	107.545.200,00	96.410.735,00	(11.134.465,00)	89,65	
3.31 . 3-31.3-30.0-00.02 . 01.2.09.02 . 5.1.2	Belanja Barang dan Jasa	107.545.200,00	96.410.735,00	(11.134.465,00)	89,65	
3.31 . 3-31.3-30.0-00.02 . 01.2.09.06	<i>Pemeliharaan Peralatan dan Mesin Lainnya</i>	7.100.000,00	7.100.000,00	0,00	100,00	
3.31 . 3-31.3-30.0-00.02 . 01.2.09.06 . 5.1	BELANJA OPERASI	7.100.000,00	7.100.000,00	0,00	100,00	
3.31 . 3-31.3-30.0-00.02 . 01.2.09.06 . 5.1.2	Belanja Barang dan Jasa	7.100.000,00	7.100.000,00	0,00	100,00	
3.31 . 3-31.3-30.0-00.02 . 02	Program Perencanaan Dan Pembangunan Industri	15.008.043.477,00	13.598.257.367,00	(1.409.786.110,00)	90,61	
3.31 . 3-31.3-30.0-00.02 . 02.2.01	Penyusunan, Penerapan dan Evaluasi Rencana Pembangunan Industri Kabupaten/Kota	15.008.043.477,00	13.598.257.367,00	(1.409.786.110,00)	90,61	
3.31 . 3-31.3-30.0-00.02 . 02.2.01.03	<i>Koordinasi, Sinkronisasi, dan Pelaksanaan Pembangunan Sumber Daya Industri</i>	358.496.339,00	256.464.786,00	(102.031.553,00)	71,54	
3.31 . 3-31.3-30.0-00.02 . 02.2.01.03 . 5.1	BELANJA OPERASI	342.996.339,00	240.964.786,00	(102.031.553,00)	70,25	
3.31 . 3-31.3-30.0-00.02 . 02.2.01.03 . 5.1.2	Belanja Barang dan Jasa	342.996.339,00	240.964.786,00	(102.031.553,00)	70,25	
3.31 . 3-31.3-30.0-00.02 . 02.2.01.03 . 5.2	BELANJA MODAL	15.500.000,00	15.500.000,00	0,00	100,00	
3.31 . 3-31.3-30.0-00.02 . 02.2.01.03 . 5.2.2	Belanja Modal Peralatan dan Mesin	15.500.000,00	15.500.000,00	0,00	100,00	
3.31 . 3-31.3-30.0-00.02 . 02.2.01.04	<i>Koordinasi, Sinkronisasi, dan Pelaksanaan Pembangunan Sarana dan Prasarana Industri</i>	3.498.994.847,00	2.631.114.202,00	(867.880.645,00)	75,20	
3.31 . 3-31.3-30.0-00.02 . 02.2.01.04 . 5.1	BELANJA OPERASI	3.487.994.847,00	2.620.114.202,00	(867.880.645,00)	75,12	
3.31 . 3-31.3-30.0-00.02 . 02.2.01.04 . 5.1.1	Belanja Pegawai	12.642.000,00	12.642.000,00	0,00	100,00	
3.31 . 3-31.3-30.0-00.02 . 02.2.01.04 . 5.1.2	Belanja Barang dan Jasa	3.475.352.847,00	2.607.472.202,00	(867.880.645,00)	75,03	
3.31 . 3-31.3-30.0-00.02 . 02.2.01.04 . 5.2	BELANJA MODAL	11.000.000,00	11.000.000,00	0,00	100,00	
3.31 . 3-31.3-30.0-00.02 . 02.2.01.04 . 5.2.2	Belanja Modal Peralatan dan Mesin	11.000.000,00	11.000.000,00	0,00	100,00	
3.31 . 3-31.3-30.0-00.02 . 02.2.01.04 . 5.2.3	Belanja Modal Gedung dan Bangunan	0,00	0,00	0,00	0,00	
3.31 . 3-31.3-30.0-00.02 . 02.2.01.05	<i>Koordinasi, Sinkronisasi, dan Pelaksanaan Pemberdayaan Industri dan Peran Serta Masyarakat</i>	11.150.552.291,00	10.710.678.379,00	(439.873.912,00)	96,06	
3.31 . 3-31.3-30.0-00.02 . 02.2.01.05 . 5.1	BELANJA OPERASI	1.152.328.291,00	1.128.831.379,00	(23.496.912,00)	97,96	
3.31 . 3-31.3-30.0-00.02 . 02.2.01.05 . 5.1.2	Belanja Barang dan Jasa	1.152.328.291,00	1.128.831.379,00	(23.496.912,00)	97,96	
3.31 . 3-31.3-30.0-00.02 . 02.2.01.05 . 5.2	BELANJA MODAL	9.998.224.000,00	9.581.847.000,00	(416.377.000,00)	95,84	
3.31 . 3-31.3-30.0-00.02 . 02.2.01.05 . 5.2.2	Belanja Modal Peralatan dan Mesin	11.000.000,00	11.000.000,00	0,00	100,00	
3.31 . 3-31.3-30.0-00.02 . 02.2.01.05 . 5.2.3	Belanja Modal Gedung dan Bangunan	9.954.224.000,00	9.537.847.000,00	(416.377.000,00)	95,82	
3.31 . 3-31.3-30.0-00.02 . 02.2.01.05 . 5.2.5	Belanja Modal Aset Tetap Lainnya	33.000.000,00	33.000.000,00	0,00	100,00	
3.30 . 3-31.3-30.0-00.02 . 03	Program Peningkatan Sarana Distribusi Perdagangan	2.985.914.171,00	2.852.875.512,00	(133.038.659,00)	95,54	

KODE REKENING	URAIAN	JUMLAH (Rp)		BERTAMBAH / (BERKURANG)		DASAR HUKUM
		ANGGARAN SETELAH PERUBAHAN	REALISASI	(Rp)	(%)	
1	2	3	4	5 = 4 - 3	6	7
3.30 . 3-31.3-30.0-00.02 . 03.2.01	Pembangunan dan Pengelolaan Sarana Distribusi Perdagangan	2.515.429.445,00	2.382.882.286,00	(132.547.159,00)	94,73	
3.30 . 3-31.3-30.0-00.02 . 03.2.01.01	<i>Penyediaan Sarana Distribusi Perdagangan</i>	2.515.429.445,00	2.382.882.286,00	(132.547.159,00)	94,73	
3.30 . 3-31.3-30.0-00.02 . 03.2.01.01 . 5.1	BELANJA OPERASI	2.440.934.966,00	2.308.762.286,00	(132.172.680,00)	94,59	
3.30 . 3-31.3-30.0-00.02 . 03.2.01.01 . 5.1.1	Belanja Pegawai	8.274.000,00	8.274.000,00	0,00	100,00	
3.30 . 3-31.3-30.0-00.02 . 03.2.01.01 . 5.1.2	Belanja Barang dan Jasa	2.432.660.966,00	2.300.488.286,00	(132.172.680,00)	94,57	
3.30 . 3-31.3-30.0-00.02 . 03.2.01.01 . 5.2	BELANJA MODAL	74.494.479,00	74.120.000,00	(374.479,00)	99,50	
3.30 . 3-31.3-30.0-00.02 . 03.2.01.01 . 5.2.2	Belanja Modal Peralatan dan Mesin	74.494.479,00	74.120.000,00	(374.479,00)	99,50	
3.30 . 3-31.3-30.0-00.02 . 03.2.02	Pembinaan terhadap Pengelola Sarana Distribusi Perdagangan Masyarakat di Wilayah Kerjanya	470.484.726,00	469.993.226,00	(491.500,00)	99,90	
3.30 . 3-31.3-30.0-00.02 . 03.2.02.01	<i>Pembinaan dan Pengendalian Pengelola Sarana Distribusi Perdagangan</i>	470.484.726,00	469.993.226,00	(491.500,00)	99,90	
3.30 . 3-31.3-30.0-00.02 . 03.2.02.01 . 5.1	BELANJA OPERASI	470.484.726,00	469.993.226,00	(491.500,00)	99,90	
3.30 . 3-31.3-30.0-00.02 . 03.2.02.01 . 5.1.2	Belanja Barang dan Jasa	470.484.726,00	469.993.226,00	(491.500,00)	99,90	
3.30 . 3-31.3-30.0-00.02 . 05	Program Pengembangan Ekspor	117.860.287,00	87.299.391,00	(30.560.896,00)	74,07	
3.30 . 3-31.3-30.0-00.02 . 05.2.01	Penyelenggaraan Promosi Dagang melalui Pameran Dagang dan Misi Dagang bagi Produk Ekspor Unggulan yang terdapat pada 1 (satu) Daerah Kabupaten/Kota	117.860.287,00	87.299.391,00	(30.560.896,00)	74,07	
3.30 . 3-31.3-30.0-00.02 . 05.2.01.02	<i>Pameran Dagang Nasional</i>	117.860.287,00	87.299.391,00	(30.560.896,00)	74,07	
3.30 . 3-31.3-30.0-00.02 . 05.2.01.02 . 5.1	BELANJA OPERASI	106.860.287,00	76.299.391,00	(30.560.896,00)	71,40	
3.30 . 3-31.3-30.0-00.02 . 05.2.01.02 . 5.1.2	Belanja Barang dan Jasa	106.860.287,00	76.299.391,00	(30.560.896,00)	71,40	
3.30 . 3-31.3-30.0-00.02 . 05.2.01.02 . 5.2	BELANJA MODAL	11.000.000,00	11.000.000,00	0,00	100,00	
3.30 . 3-31.3-30.0-00.02 . 05.2.01.02 . 5.2.2	Belanja Modal Peralatan dan Mesin	11.000.000,00	11.000.000,00	0,00	100,00	
3.30 . 3-31.3-30.0-00.02 . 06	Program Standardisasi Dan Perlindungan Konsumen	198.598.126,00	198.597.991,00	(135,00)	100,00	
3.30 . 3-31.3-30.0-00.02 . 06.2.01	Pelaksanaan Metrologi Legal berupa, Tera, Tera Ulang, dan Pengawasan	198.598.126,00	198.597.991,00	(135,00)	100,00	
3.30 . 3-31.3-30.0-00.02 . 06.2.01.01	<i>Pelaksanaan Metrologi Legal berupa, Tera, Tera Ulang</i>	162.031.146,00	162.031.146,00	0,00	100,00	
3.30 . 3-31.3-30.0-00.02 . 06.2.01.01 . 5.1	BELANJA OPERASI	130.602.330,00	130.602.330,00	0,00	100,00	
3.30 . 3-31.3-30.0-00.02 . 06.2.01.01 . 5.1.2	Belanja Barang dan Jasa	130.602.330,00	130.602.330,00	0,00	100,00	
3.30 . 3-31.3-30.0-00.02 . 06.2.01.01 . 5.2	BELANJA MODAL	31.428.816,00	31.428.816,00	0,00	100,00	
3.30 . 3-31.3-30.0-00.02 . 06.2.01.01 . 5.2.2	Belanja Modal Peralatan dan Mesin	31.428.816,00	31.428.816,00	0,00	100,00	
3.30 . 3-31.3-30.0-00.02 . 06.2.01.02	<i>Pengawasan/Penyuluhan Metrologi Legal</i>	36.566.980,00	36.566.845,00	(135,00)	100,00	

KODE REKENING	URAIAN	JUMLAH (Rp)		BERTAMBAH / (BERKURANG)		DASAR HUKUM
		ANGGARAN SETELAH PERUBAHAN	REALISASI	(Rp)	(%)	
1	2	3	4	5 = 4 - 3	6	7
3.30 . 3-31.3-30.0-00.02 . 06.2.01.02 . 5.1	BELANJA OPERASI	36.566.980,00	36.566.845,00	(135,00)	100,00	
3.30 . 3-31.3-30.0-00.02 . 06.2.01.02 . 5.1.2	Belanja Barang dan Jasa	36.566.980,00	36.566.845,00	(135,00)	100,00	
	SURPLUS / (DEFISIT)	(13.929.616.172,00)	(19.530.792.011,00)	(5.601.175.839,00)	140,21	



PEMERINTAH KABUPATEN LOMBOK TENGAH
RINCIAN APBD MENURUT URUSAN PEMERINTAHAN DAERAH, ORGANISASI, PROGRAM, KEGIATAN, SUB KEGIATAN,
KELOMPOK, DAN JENIS PENDAPATAN, BELANJA DAN PEMBIAYAAN

TAHUN ANGGARAN 2021

Urusan Pemerintahan : 4.01 UNSUR PENDUKUNG URUSAN PEMERINTAHAN Sekretariat Daerah

Organisasi : 4.01 . 4-01.5-02.0-00.01 Sekretariat Daerah

KODE REKENING	URAIAN	JUMLAH (Rp)		BERTAMBAH / (BERKURANG)		DASAR HUKUM
		ANGGARAN SETELAH PERUBAHAN	REALISASI	(Rp)	(%)	
1	2	3	4	5 = 4 - 3	6	7
4.01 . 4-01.5-02.0-00.01 . 00.0.00.00 . 4	PENDAPATAN DAERAH	0,00	1.431.200,00	1.431.200,00	0,00	
4.01 . 4-01.5-02.0-00.01 . 00.0.00.00 . 4.1	PENDAPATAN ASLI DAERAH (PAD)	0,00	1.431.200,00	1.431.200,00	0,00	
4.01 . 4-01.5-02.0-00.01 . 00.0.00.00 . 4.1.4	Lain-lain PAD yang Sah	0,00	1.431.200,00	1.431.200,00	0,00	
4.01 . 4-01.5-02.0-00.01 . 01.2.01.01 . 5	BELANJA DAERAH	29.430.763.451,00	28.992.984.608,00	(437.778.843,00)	98,51	
4.01 . 4-01.5-02.0-00.01 . 01	Program Penunjang Urusan Pemerintahan Daerah Kabupaten/Kota	20.741.498.711,00	20.570.140.981,00	(171.357.730,00)	99,17	
4.01 . 4-01.5-02.0-00.01 . 01.2.01	Perencanaan, Penganggaran, dan Evaluasi Kinerja Perangkat Daerah	79.445.300,00	79.345.300,00	(100.000,00)	99,87	
4.01 . 4-01.5-02.0-00.01 . 01.2.01.01	<i>Penyusunan Dokumen Perencanaan Perangkat Daerah</i>	21.499.200,00	21.499.200,00	0,00	100,00	
4.01 . 4-01.5-02.0-00.01 . 01.2.01.01 . 5.1	BELANJA OPERASI	21.499.200,00	21.499.200,00	0,00	100,00	
4.01 . 4-01.5-02.0-00.01 . 01.2.01.01 . 5.1.2	Belanja Barang dan Jasa	21.499.200,00	21.499.200,00	0,00	100,00	
4.01 . 4-01.5-02.0-00.01 . 01.2.01.06	<i>Koordinasi dan Penyusunan Laporan Capaian Kinerja dan Ikhtisar Realisasi Kinerja SKPD</i>	57.946.100,00	57.846.100,00	(100.000,00)	99,83	
4.01 . 4-01.5-02.0-00.01 . 01.2.01.06 . 5.1	BELANJA OPERASI	30.946.100,00	30.946.100,00	0,00	100,00	
4.01 . 4-01.5-02.0-00.01 . 01.2.01.06 . 5.1.2	Belanja Barang dan Jasa	30.946.100,00	30.946.100,00	0,00	100,00	
4.01 . 4-01.5-02.0-00.01 . 01.2.01.06 . 5.2	BELANJA MODAL	27.000.000,00	26.900.000,00	(100.000,00)	99,63	
4.01 . 4-01.5-02.0-00.01 . 01.2.01.06 . 5.2.2	Belanja Modal Peralatan dan Mesin	27.000.000,00	26.900.000,00	(100.000,00)	99,63	
4.01 . 4-01.5-02.0-00.01 . 01.2.02	Administrasi Keuangan Perangkat Daerah	12.271.712.608,00	12.507.946.214,00	236.233.606,00	101,93	
4.01 . 4-01.5-02.0-00.01 . 01.2.02.01	<i>Penyediaan Gaji dan Tunjangan ASN</i>	12.184.923.102,00	12.421.488.176,00	236.565.074,00	101,94	
4.01 . 4-01.5-02.0-00.01 . 01.2.02.01 . 5.1	BELANJA OPERASI	12.184.923.102,00	12.421.488.176,00	236.565.074,00	101,94	
4.01 . 4-01.5-02.0-00.01 . 01.2.02.01 . 5.1.1	Belanja Pegawai	12.184.923.102,00	12.421.488.176,00	236.565.074,00	101,94	
4.01 . 4-01.5-02.0-00.01 . 01.2.02.02	<i>Penyediaan Administrasi Pelaksanaan Tugas ASN</i>	21.834.731,00	21.503.263,00	(331.468,00)	98,48	
4.01 . 4-01.5-02.0-00.01 . 01.2.02.02 . 5.1	BELANJA OPERASI	21.834.731,00	21.503.263,00	(331.468,00)	98,48	

KODE REKENING	URAIAN	JUMLAH (Rp)		BERTAMBAH / (BERKURANG)		DASAR HUKUM
		ANGGARAN SETELAH PERUBAHAN	REALISASI	(Rp)	(%)	
1	2	3	4	5 = 4 - 3	6	7
4.01 . 4-01.5-02.0-00.01 . 01.2.02.02 . 5.1.2	Belanja Barang dan Jasa	21.834.731,00	21.503.263,00	(331.468,00)	98,48	
4.01 . 4-01.5-02.0-00.01 . 01.2.02.05	<i>Koordinasi dan Penyusunan Laporan Keuangan Akhir Tahun SKPD</i>	64.954.775,00	64.954.775,00	0,00	100,00	
4.01 . 4-01.5-02.0-00.01 . 01.2.02.05 . 5.1	BELANJA OPERASI	64.954.775,00	64.954.775,00	0,00	100,00	
4.01 . 4-01.5-02.0-00.01 . 01.2.02.05 . 5.1.1	Belanja Pegawai	32.634.000,00	32.634.000,00	0,00	100,00	
4.01 . 4-01.5-02.0-00.01 . 01.2.02.05 . 5.1.2	Belanja Barang dan Jasa	32.320.775,00	32.320.775,00	0,00	100,00	
4.01 . 4-01.5-02.0-00.01 . 01.2.06	Administrasi Umum Perangkat Daerah	1.342.145.329,00	1.230.745.070,00	(111.400.259,00)	91,70	
4.01 . 4-01.5-02.0-00.01 . 01.2.06.03	<i>Penyediaan Peralatan Rumah Tangga</i>	24.021.201,00	23.901.000,00	(120.201,00)	99,50	
4.01 . 4-01.5-02.0-00.01 . 01.2.06.03 . 5.1	BELANJA OPERASI	24.021.201,00	23.901.000,00	(120.201,00)	99,50	
4.01 . 4-01.5-02.0-00.01 . 01.2.06.03 . 5.1.2	Belanja Barang dan Jasa	24.021.201,00	23.901.000,00	(120.201,00)	99,50	
4.01 . 4-01.5-02.0-00.01 . 01.2.06.04	<i>Penyediaan Bahan Logistik Kantor</i>	1.012.902.102,00	1.006.060.500,00	(6.841.602,00)	99,32	
4.01 . 4-01.5-02.0-00.01 . 01.2.06.04 . 5.1	BELANJA OPERASI	1.012.902.102,00	1.006.060.500,00	(6.841.602,00)	99,32	
4.01 . 4-01.5-02.0-00.01 . 01.2.06.04 . 5.1.2	Belanja Barang dan Jasa	1.012.902.102,00	1.006.060.500,00	(6.841.602,00)	99,32	
4.01 . 4-01.5-02.0-00.01 . 01.2.06.05	<i>Penyediaan Barang Cetak dan Penggandaan</i>	14.690.026,00	14.689.251,00	(775,00)	99,99	
4.01 . 4-01.5-02.0-00.01 . 01.2.06.05 . 5.1	BELANJA OPERASI	14.690.026,00	14.689.251,00	(775,00)	99,99	
4.01 . 4-01.5-02.0-00.01 . 01.2.06.05 . 5.1.2	Belanja Barang dan Jasa	14.690.026,00	14.689.251,00	(775,00)	99,99	
4.01 . 4-01.5-02.0-00.01 . 01.2.06.09	<i>Penyelenggaraan Rapat Koordinasi dan Konsultasi SKPD</i>	290.532.000,00	186.094.319,00	(104.437.681,00)	64,05	
4.01 . 4-01.5-02.0-00.01 . 01.2.06.09 . 5.1	BELANJA OPERASI	290.532.000,00	186.094.319,00	(104.437.681,00)	64,05	
4.01 . 4-01.5-02.0-00.01 . 01.2.06.09 . 5.1.2	Belanja Barang dan Jasa	290.532.000,00	186.094.319,00	(104.437.681,00)	64,05	
4.01 . 4-01.5-02.0-00.01 . 01.2.07	Pengadaan Barang Milik Daerah Penunjang Urusan Pemerintah Daerah	1.515.700.000,00	1.462.000.000,00	(53.700.000,00)	96,46	
4.01 . 4-01.5-02.0-00.01 . 01.2.07.01	<i>Pengadaan Kendaraan Perorangan Dinas atau Kendaraan Dinas Jabatan</i>	1.515.700.000,00	1.462.000.000,00	(53.700.000,00)	96,46	
4.01 . 4-01.5-02.0-00.01 . 01.2.07.01 . 5.2	BELANJA MODAL	1.515.700.000,00	1.462.000.000,00	(53.700.000,00)	96,46	
4.01 . 4-01.5-02.0-00.01 . 01.2.07.01 . 5.2.2	Belanja Modal Peralatan dan Mesin	1.515.700.000,00	1.462.000.000,00	(53.700.000,00)	96,46	
4.01 . 4-01.5-02.0-00.01 . 01.2.08	Penyediaan Jasa Penunjang Urusan Pemerintahan Daerah	1.298.733.748,00	1.135.485.506,00	(163.248.242,00)	87,43	
4.01 . 4-01.5-02.0-00.01 . 01.2.08.02	<i>Penyediaan Jasa Komunikasi, Sumber Daya Air dan Listrik</i>	513.532.828,00	442.305.506,00	(71.227.322,00)	86,13	
4.01 . 4-01.5-02.0-00.01 . 01.2.08.02 . 5.1	BELANJA OPERASI	513.532.828,00	442.305.506,00	(71.227.322,00)	86,13	
4.01 . 4-01.5-02.0-00.01 . 01.2.08.02 . 5.1.2	Belanja Barang dan Jasa	513.532.828,00	442.305.506,00	(71.227.322,00)	86,13	
4.01 . 4-01.5-02.0-00.01 . 01.2.08.03	<i>Penyediaan Jasa Peralatan dan Perlengkapan Kantor</i>	100.000.920,00	96.480.000,00	(3.520.920,00)	96,48	
4.01 . 4-01.5-02.0-00.01 . 01.2.08.03 . 5.1	BELANJA OPERASI	100.000.920,00	96.480.000,00	(3.520.920,00)	96,48	
4.01 . 4-01.5-02.0-00.01 . 01.2.08.03 . 5.1.2	Belanja Barang dan Jasa	100.000.920,00	96.480.000,00	(3.520.920,00)	96,48	

KODE REKENING	URAIAN	JUMLAH (Rp)		BERTAMBAH / (BERKURANG)		DASAR HUKUM
		ANGGARAN SETELAH PERUBAHAN	REALISASI	(Rp)	(%)	
1	2	3	4	5 = 4 - 3	6	7
4.01 . 4-01.5-02.0-00.01 . 01.2.08.04	<i>Penyediaan Jasa Pelayanan Umum Kantor</i>	685.200.000,00	596.700.000,00	(88.500.000,00)	87,08	
4.01 . 4-01.5-02.0-00.01 . 01.2.08.04 . 5.1	BELANJA OPERASI	685.200.000,00	596.700.000,00	(88.500.000,00)	87,08	
4.01 . 4-01.5-02.0-00.01 . 01.2.08.04 . 5.1.2	Belanja Barang dan Jasa	685.200.000,00	596.700.000,00	(88.500.000,00)	87,08	
4.01 . 4-01.5-02.0-00.01 . 01.2.09	Pemeliharaan Barang Milik Daerah Penunjang Urusan Pemerintahan Daerah	877.897.000,00	827.167.323,00	(50.729.677,00)	94,22	
4.01 . 4-01.5-02.0-00.01 . 01.2.09.01	<i>Penyediaan Jasa Pemeliharaan, Biaya Pemeliharaan, dan Pajak Kendaraan Perorangan Dinas atau Kendaraan Dinas Jabatan</i>	760.137.000,00	714.152.323,00	(45.984.677,00)	93,95	
4.01 . 4-01.5-02.0-00.01 . 01.2.09.01 . 5.1	BELANJA OPERASI	760.137.000,00	714.152.323,00	(45.984.677,00)	93,95	
4.01 . 4-01.5-02.0-00.01 . 01.2.09.01 . 5.1.2	Belanja Barang dan Jasa	760.137.000,00	714.152.323,00	(45.984.677,00)	93,95	
4.01 . 4-01.5-02.0-00.01 . 01.2.09.06	<i>Pemeliharaan Peralatan dan Mesin Lainnya</i>	23.080.000,00	18.615.000,00	(4.465.000,00)	80,65	
4.01 . 4-01.5-02.0-00.01 . 01.2.09.06 . 5.1	BELANJA OPERASI	23.080.000,00	18.615.000,00	(4.465.000,00)	80,65	
4.01 . 4-01.5-02.0-00.01 . 01.2.09.06 . 5.1.2	Belanja Barang dan Jasa	23.080.000,00	18.615.000,00	(4.465.000,00)	80,65	
4.01 . 4-01.5-02.0-00.01 . 01.2.09.09	<i>Pemeliharaan/Rehabilitasi Gedung Kantor dan Bangunan Lainnya</i>	94.680.000,00	94.400.000,00	(280.000,00)	99,70	
4.01 . 4-01.5-02.0-00.01 . 01.2.09.09 . 5.1	BELANJA OPERASI	94.680.000,00	94.400.000,00	(280.000,00)	99,70	
4.01 . 4-01.5-02.0-00.01 . 01.2.09.09 . 5.1.2	Belanja Barang dan Jasa	94.680.000,00	94.400.000,00	(280.000,00)	99,70	
4.01 . 4-01.5-02.0-00.01 . 01.2.11	Administrasi Keuangan dan Operasional Kepala Daerah dan Wakil Kepala Daerah	807.972.050,00	807.445.780,00	(526.270,00)	99,93	
4.01 . 4-01.5-02.0-00.01 . 01.2.11.01	<i>Penyediaan Gaji dan Tunjangan Kepala Daerah dan Wakil Kepala Daerah</i>	147.772.050,00	147.245.780,00	(526.270,00)	99,64	
4.01 . 4-01.5-02.0-00.01 . 01.2.11.01 . 5.1	BELANJA OPERASI	147.772.050,00	147.245.780,00	(526.270,00)	99,64	
4.01 . 4-01.5-02.0-00.01 . 01.2.11.01 . 5.1.1	Belanja Pegawai	147.772.050,00	147.245.780,00	(526.270,00)	99,64	
4.01 . 4-01.5-02.0-00.01 . 01.2.11.02	<i>Penyediaan Pakaian Dinas dan Atribut Kelengkapan Kepala Daerah dan Wakil Kepala Daerah</i>	60.200.000,00	60.200.000,00	0,00	100,00	
4.01 . 4-01.5-02.0-00.01 . 01.2.11.02 . 5.1	BELANJA OPERASI	60.200.000,00	60.200.000,00	0,00	100,00	
4.01 . 4-01.5-02.0-00.01 . 01.2.11.02 . 5.1.2	Belanja Barang dan Jasa	60.200.000,00	60.200.000,00	0,00	100,00	
4.01 . 4-01.5-02.0-00.01 . 01.2.11.04	<i>Penyediaan Dana Penunjang Operasional Kepala Daerah dan Wakil Kepala Daerah</i>	600.000.000,00	600.000.000,00	0,00	100,00	
4.01 . 4-01.5-02.0-00.01 . 01.2.11.04 . 5.1	BELANJA OPERASI	600.000.000,00	600.000.000,00	0,00	100,00	
4.01 . 4-01.5-02.0-00.01 . 01.2.11.04 . 5.1.1	Belanja Pegawai	600.000.000,00	600.000.000,00	0,00	100,00	
4.01 . 4-01.5-02.0-00.01 . 01.2.12	Fasilitas Kerumahtanggaan Sekretariat Daerah	667.393.794,00	647.583.950,00	(19.809.844,00)	97,03	
4.01 . 4-01.5-02.0-00.01 . 01.2.12.01	<i>Penyediaan Kebutuhan Rumah Tangga Kepala Daerah</i>	301.755.749,00	286.579.050,00	(15.176.699,00)	94,97	

KODE REKENING	URAIAN	JUMLAH (Rp)		BERTAMBAH / (BERKURANG)		DASAR HUKUM
		ANGGARAN SETELAH PERUBAHAN	REALISASI	(Rp)	(%)	
1	2	3	4	5 = 4 - 3	6	7
4.01 . 4-01.5-02.0-00.01 . 01.2.12.01 . 5.1	BELANJA OPERASI	267.169.089,00	264.671.050,00	(2.498.039,00)	99,06	
4.01 . 4-01.5-02.0-00.01 . 01.2.12.01 . 5.1.2	Belanja Barang dan Jasa	267.169.089,00	264.671.050,00	(2.498.039,00)	99,06	
4.01 . 4-01.5-02.0-00.01 . 01.2.12.01 . 5.2	BELANJA MODAL	34.586.660,00	21.908.000,00	(12.678.660,00)	63,34	
4.01 . 4-01.5-02.0-00.01 . 01.2.12.01 . 5.2.2	Belanja Modal Peralatan dan Mesin	34.586.660,00	21.908.000,00	(12.678.660,00)	63,34	
4.01 . 4-01.5-02.0-00.01 . 01.2.12.02	<i>Penyediaan Kebutuhan Rumah Tangga Wakil Kepala Daerah</i>	365.638.045,00	361.004.900,00	(4.633.145,00)	98,73	
4.01 . 4-01.5-02.0-00.01 . 01.2.12.02 . 5.1	BELANJA OPERASI	272.452.106,00	268.247.900,00	(4.204.206,00)	98,46	
4.01 . 4-01.5-02.0-00.01 . 01.2.12.02 . 5.1.2	Belanja Barang dan Jasa	272.452.106,00	268.247.900,00	(4.204.206,00)	98,46	
4.01 . 4-01.5-02.0-00.01 . 01.2.12.02 . 5.2	BELANJA MODAL	93.185.939,00	92.757.000,00	(428.939,00)	99,54	
4.01 . 4-01.5-02.0-00.01 . 01.2.12.02 . 5.2.2	Belanja Modal Peralatan dan Mesin	93.185.939,00	92.757.000,00	(428.939,00)	99,54	
4.01 . 4-01.5-02.0-00.01 . 01.2.12.03	<i>Penyediaan Kebutuhan Rumah Tangga Sekretariat Daerah</i>	0,00	0,00	0,00	0,00	
4.01 . 4-01.5-02.0-00.01 . 01.2.12.03 . 5.1	BELANJA OPERASI	0,00	0,00	0,00	0,00	
4.01 . 4-01.5-02.0-00.01 . 01.2.12.03 . 5.1.2	Belanja Barang dan Jasa	0,00	0,00	0,00	0,00	
4.01 . 4-01.5-02.0-00.01 . 01.2.12.03 . 5.2	BELANJA MODAL	0,00	0,00	0,00	0,00	
4.01 . 4-01.5-02.0-00.01 . 01.2.12.03 . 5.2.2	Belanja Modal Peralatan dan Mesin	0,00	0,00	0,00	0,00	
4.01 . 4-01.5-02.0-00.01 . 01.2.13	Penataan Organisasi	185.486.897,00	177.963.265,00	(7.523.632,00)	95,94	
4.01 . 4-01.5-02.0-00.01 . 01.2.13.01	<i>Pengelolaan Kelembagaan dan Analisis Jabatan</i>	57.888.398,00	54.080.965,00	(3.807.433,00)	93,42	
4.01 . 4-01.5-02.0-00.01 . 01.2.13.01 . 5.1	BELANJA OPERASI	46.388.398,00	42.580.965,00	(3.807.433,00)	91,79	
4.01 . 4-01.5-02.0-00.01 . 01.2.13.01 . 5.1.2	Belanja Barang dan Jasa	46.388.398,00	42.580.965,00	(3.807.433,00)	91,79	
4.01 . 4-01.5-02.0-00.01 . 01.2.13.01 . 5.2	BELANJA MODAL	11.500.000,00	11.500.000,00	0,00	100,00	
4.01 . 4-01.5-02.0-00.01 . 01.2.13.01 . 5.2.2	Belanja Modal Peralatan dan Mesin	11.500.000,00	11.500.000,00	0,00	100,00	
4.01 . 4-01.5-02.0-00.01 . 01.2.13.02	<i>Fasilitasi Pelayanan Publik dan Tata Laksana</i>	53.871.362,00	52.619.900,00	(1.251.462,00)	97,68	
4.01 . 4-01.5-02.0-00.01 . 01.2.13.02 . 5.1	BELANJA OPERASI	33.183.654,00	32.432.300,00	(751.354,00)	97,74	
4.01 . 4-01.5-02.0-00.01 . 01.2.13.02 . 5.1.2	Belanja Barang dan Jasa	33.183.654,00	32.432.300,00	(751.354,00)	97,74	
4.01 . 4-01.5-02.0-00.01 . 01.2.13.02 . 5.2	BELANJA MODAL	20.687.708,00	20.187.600,00	(500.108,00)	97,58	
4.01 . 4-01.5-02.0-00.01 . 01.2.13.02 . 5.2.2	Belanja Modal Peralatan dan Mesin	20.687.708,00	20.187.600,00	(500.108,00)	97,58	
4.01 . 4-01.5-02.0-00.01 . 01.2.13.03	<i>Peningkatan Kinerja dan Reformasi Birokrasi</i>	73.727.137,00	71.262.400,00	(2.464.737,00)	96,66	
4.01 . 4-01.5-02.0-00.01 . 01.2.13.03 . 5.1	BELANJA OPERASI	66.539.429,00	64.074.800,00	(2.464.629,00)	96,30	
4.01 . 4-01.5-02.0-00.01 . 01.2.13.03 . 5.1.2	Belanja Barang dan Jasa	66.539.429,00	64.074.800,00	(2.464.629,00)	96,30	
4.01 . 4-01.5-02.0-00.01 . 01.2.13.03 . 5.2	BELANJA MODAL	7.187.708,00	7.187.600,00	(108,00)	100,00	
4.01 . 4-01.5-02.0-00.01 . 01.2.13.03 . 5.2.2	Belanja Modal Peralatan dan Mesin	7.187.708,00	7.187.600,00	(108,00)	100,00	
4.01 . 4-01.5-02.0-00.01 . 01.2.14	Pelaksanaan Protokol dan Komunikasi Pimpinan	1.695.011.985,00	1.694.458.573,00	(553.412,00)	99,97	

KODE REKENING	URAIAN	JUMLAH (Rp)		BERTAMBAH / (BERKURANG)		DASAR HUKUM
		ANGGARAN SETELAH PERUBAHAN	REALISASI	(Rp)	(%)	
1	2	3	4	5 = 4 - 3	6	7
4.01 . 4-01.5-02.0-00.01 . 01.2.14.01	<i>Fasilitas Keprotokolalan</i>	228.165.933,00	227.883.865,00	(282.068,00)	99,88	
4.01 . 4-01.5-02.0-00.01 . 01.2.14.01 . 5.1	BELANJA OPERASI	228.165.933,00	227.883.865,00	(282.068,00)	99,88	
4.01 . 4-01.5-02.0-00.01 . 01.2.14.01 . 5.1.2	Belanja Barang dan Jasa	228.165.933,00	227.883.865,00	(282.068,00)	99,88	
4.01 . 4-01.5-02.0-00.01 . 01.2.14.01 . 5.2	BELANJA MODAL	0,00	0,00	0,00	0,00	
4.01 . 4-01.5-02.0-00.01 . 01.2.14.01 . 5.2.2	Belanja Modal Peralatan dan Mesin	0,00	0,00	0,00	0,00	
4.01 . 4-01.5-02.0-00.01 . 01.2.14.02	<i>Fasilitas Komunikasi Pimpinan</i>	1.399.318.180,00	1.399.057.732,00	(260.448,00)	99,98	
4.01 . 4-01.5-02.0-00.01 . 01.2.14.02 . 5.1	BELANJA OPERASI	1.384.318.180,00	1.384.057.732,00	(260.448,00)	99,98	
4.01 . 4-01.5-02.0-00.01 . 01.2.14.02 . 5.1.2	Belanja Barang dan Jasa	1.384.318.180,00	1.384.057.732,00	(260.448,00)	99,98	
4.01 . 4-01.5-02.0-00.01 . 01.2.14.02 . 5.2	BELANJA MODAL	15.000.000,00	15.000.000,00	0,00	100,00	
4.01 . 4-01.5-02.0-00.01 . 01.2.14.02 . 5.2.2	Belanja Modal Peralatan dan Mesin	15.000.000,00	15.000.000,00	0,00	100,00	
4.01 . 4-01.5-02.0-00.01 . 01.2.14.03	<i>Pendokumentasian Tugas Pimpinan</i>	67.527.872,00	67.516.976,00	(10.896,00)	99,98	
4.01 . 4-01.5-02.0-00.01 . 01.2.14.03 . 5.1	BELANJA OPERASI	48.727.872,00	48.716.976,00	(10.896,00)	99,98	
4.01 . 4-01.5-02.0-00.01 . 01.2.14.03 . 5.1.2	Belanja Barang dan Jasa	48.727.872,00	48.716.976,00	(10.896,00)	99,98	
4.01 . 4-01.5-02.0-00.01 . 01.2.14.03 . 5.2	BELANJA MODAL	18.800.000,00	18.800.000,00	0,00	100,00	
4.01 . 4-01.5-02.0-00.01 . 01.2.14.03 . 5.2.2	Belanja Modal Peralatan dan Mesin	18.800.000,00	18.800.000,00	0,00	100,00	
4.01 . 4-01.5-02.0-00.01 . 02	Program Pemerintahan Dan Kesejahteraan Rakyat	7.371.491.965,00	7.255.595.146,00	(115.896.819,00)	98,43	
4.01 . 4-01.5-02.0-00.01 . 02.2.01	Administrasi Tata Pemerintahan	135.517.575,00	97.564.930,00	(37.952.645,00)	71,99	
4.01 . 4-01.5-02.0-00.01 . 02.2.01.02	<i>Pengelolaan Administrasi Kewilayahan</i>	24.763.208,00	9.697.500,00	(15.065.708,00)	39,16	
4.01 . 4-01.5-02.0-00.01 . 02.2.01.02 . 5.1	BELANJA OPERASI	24.763.208,00	9.697.500,00	(15.065.708,00)	39,16	
4.01 . 4-01.5-02.0-00.01 . 02.2.01.02 . 5.1.2	Belanja Barang dan Jasa	24.763.208,00	9.697.500,00	(15.065.708,00)	39,16	
4.01 . 4-01.5-02.0-00.01 . 02.2.01.02 . 5.2	BELANJA MODAL	0,00	0,00	0,00	0,00	
4.01 . 4-01.5-02.0-00.01 . 02.2.01.02 . 5.2.2	Belanja Modal Peralatan dan Mesin	0,00	0,00	0,00	0,00	
4.01 . 4-01.5-02.0-00.01 . 02.2.01.03	<i>Fasilitas Pelaksanaan Otonomi Daerah</i>	110.754.367,00	87.867.430,00	(22.886.937,00)	79,34	
4.01 . 4-01.5-02.0-00.01 . 02.2.01.03 . 5.1	BELANJA OPERASI	88.754.367,00	65.867.430,00	(22.886.937,00)	74,21	
4.01 . 4-01.5-02.0-00.01 . 02.2.01.03 . 5.1.2	Belanja Barang dan Jasa	88.754.367,00	65.867.430,00	(22.886.937,00)	74,21	
4.01 . 4-01.5-02.0-00.01 . 02.2.01.03 . 5.2	BELANJA MODAL	22.000.000,00	22.000.000,00	0,00	100,00	
4.01 . 4-01.5-02.0-00.01 . 02.2.01.03 . 5.2.2	Belanja Modal Peralatan dan Mesin	22.000.000,00	22.000.000,00	0,00	100,00	
4.01 . 4-01.5-02.0-00.01 . 02.2.02	Pelaksanaan Kebijakan Kesejahteraan Rakyat	6.672.795.288,00	6.655.236.076,00	(17.559.212,00)	99,74	
4.01 . 4-01.5-02.0-00.01 . 02.2.02.01	<i>Fasilitas Pengelolaan Bina Mental Spiritual</i>	6.335.938.418,00	6.326.905.457,00	(9.032.961,00)	99,86	
4.01 . 4-01.5-02.0-00.01 . 02.2.02.01 . 5.1	BELANJA OPERASI	6.335.938.418,00	6.326.905.457,00	(9.032.961,00)	99,86	
4.01 . 4-01.5-02.0-00.01 . 02.2.02.01 . 5.1.1	Belanja Pegawai	3.696.000,00	3.696.000,00	0,00	100,00	

KODE REKENING	URAIAN	JUMLAH (Rp)		BERTAMBAH / (BERKURANG)		DASAR HUKUM
		ANGGARAN SETELAH PERUBAHAN	REALISASI	(Rp)	(%)	
1	2	3	4	5 = 4 - 3	6	7
4.01 . 4-01.5-02.0-00.01 . 02.2.02.01 . 5.1.2	Belanja Barang dan Jasa	4.495.242.418,00	4.486.209.457,00	(9.032.961,00)	99,80	
4.01 . 4-01.5-02.0-00.01 . 02.2.02.01 . 5.1.5	Belanja Hibah	1.837.000.000,00	1.837.000.000,00	0,00	100,00	
4.01 . 4-01.5-02.0-00.01 . 02.2.02.02	<i>Pelaksanaan Kebijakan, Evaluasi, dan Capaian Kinerja terkait Kesejahteraan Sosial</i>	260.007.070,00	256.830.360,00	(3.176.710,00)	98,78	
4.01 . 4-01.5-02.0-00.01 . 02.2.02.02 . 5.1	BELANJA OPERASI	260.007.070,00	256.830.360,00	(3.176.710,00)	98,78	
4.01 . 4-01.5-02.0-00.01 . 02.2.02.02 . 5.1.2	Belanja Barang dan Jasa	260.007.070,00	256.830.360,00	(3.176.710,00)	98,78	
4.01 . 4-01.5-02.0-00.01 . 02.2.02.03	<i>Pelaksanaan Kebijakan, Evaluasi, dan Capaian Kinerja terkait Kesejahteraan Masyarakat</i>	76.849.800,00	71.500.259,00	(5.349.541,00)	93,04	
4.01 . 4-01.5-02.0-00.01 . 02.2.02.03 . 5.1	BELANJA OPERASI	69.349.800,00	64.000.259,00	(5.349.541,00)	92,29	
4.01 . 4-01.5-02.0-00.01 . 02.2.02.03 . 5.1.2	Belanja Barang dan Jasa	69.349.800,00	64.000.259,00	(5.349.541,00)	92,29	
4.01 . 4-01.5-02.0-00.01 . 02.2.02.03 . 5.2	BELANJA MODAL	7.500.000,00	7.500.000,00	0,00	100,00	
4.01 . 4-01.5-02.0-00.01 . 02.2.02.03 . 5.2.2	Belanja Modal Peralatan dan Mesin	7.500.000,00	7.500.000,00	0,00	100,00	
4.01 . 4-01.5-02.0-00.01 . 02.2.03	Fasilitasi dan Koordinasi Hukum	519.502.420,00	463.649.140,00	(55.853.280,00)	89,25	
4.01 . 4-01.5-02.0-00.01 . 02.2.03.01	<i>Fasilitasi Penyusunan Produk Hukum Daerah</i>	103.011.381,00	99.821.381,00	(3.190.000,00)	96,90	
4.01 . 4-01.5-02.0-00.01 . 02.2.03.01 . 5.1	BELANJA OPERASI	103.011.381,00	99.821.381,00	(3.190.000,00)	96,90	
4.01 . 4-01.5-02.0-00.01 . 02.2.03.01 . 5.1.2	Belanja Barang dan Jasa	103.011.381,00	99.821.381,00	(3.190.000,00)	96,90	
4.01 . 4-01.5-02.0-00.01 . 02.2.03.01 . 5.2	BELANJA MODAL	0,00	0,00	0,00	0,00	
4.01 . 4-01.5-02.0-00.01 . 02.2.03.01 . 5.2.2	Belanja Modal Peralatan dan Mesin	0,00	0,00	0,00	0,00	
4.01 . 4-01.5-02.0-00.01 . 02.2.03.02	<i>Fasilitasi Bantuan Hukum</i>	383.095.977,00	330.432.977,00	(52.663.000,00)	86,25	
4.01 . 4-01.5-02.0-00.01 . 02.2.03.02 . 5.1	BELANJA OPERASI	371.095.977,00	318.432.977,00	(52.663.000,00)	85,81	
4.01 . 4-01.5-02.0-00.01 . 02.2.03.02 . 5.1.2	Belanja Barang dan Jasa	371.095.977,00	318.432.977,00	(52.663.000,00)	85,81	
4.01 . 4-01.5-02.0-00.01 . 02.2.03.02 . 5.2	BELANJA MODAL	12.000.000,00	12.000.000,00	0,00	100,00	
4.01 . 4-01.5-02.0-00.01 . 02.2.03.02 . 5.2.2	Belanja Modal Peralatan dan Mesin	12.000.000,00	12.000.000,00	0,00	100,00	
4.01 . 4-01.5-02.0-00.01 . 02.2.03.03	<i>Pendokumentasian Produk Hukum dan Pengelolaan Informasi Hukum</i>	33.395.062,00	33.394.782,00	(280,00)	100,00	
4.01 . 4-01.5-02.0-00.01 . 02.2.03.03 . 5.1	BELANJA OPERASI	33.395.062,00	33.394.782,00	(280,00)	100,00	
4.01 . 4-01.5-02.0-00.01 . 02.2.03.03 . 5.1.2	Belanja Barang dan Jasa	33.395.062,00	33.394.782,00	(280,00)	100,00	
4.01 . 4-01.5-02.0-00.01 . 02.2.04	Fasilitasi Kerjasama Daerah	43.676.682,00	39.145.000,00	(4.531.682,00)	89,62	
4.01 . 4-01.5-02.0-00.01 . 02.2.04.01	<i>Fasilitasi Kerja Sama Dalam Negeri</i>	43.676.682,00	39.145.000,00	(4.531.682,00)	89,62	
4.01 . 4-01.5-02.0-00.01 . 02.2.04.01 . 5.1	BELANJA OPERASI	28.676.682,00	24.145.000,00	(4.531.682,00)	84,20	
4.01 . 4-01.5-02.0-00.01 . 02.2.04.01 . 5.1.2	Belanja Barang dan Jasa	28.676.682,00	24.145.000,00	(4.531.682,00)	84,20	
4.01 . 4-01.5-02.0-00.01 . 02.2.04.01 . 5.2	BELANJA MODAL	15.000.000,00	15.000.000,00	0,00	100,00	

KODE REKENING	URAIAN	JUMLAH (Rp)		BERTAMBAH / (BERKURANG)		DASAR HUKUM
		ANGGARAN SETELAH PERUBAHAN	REALISASI	(Rp)	(%)	
1	2	3	4	5 = 4 - 3	6	7
4.01 . 4-01.5-02.0-00.01 . 02.2.04.01 . 5.2.2	Belanja Modal Peralatan dan Mesin	15.000.000,00	15.000.000,00	0,00	100,00	
5.02 . 4-01.5-02.0-00.01 . 03	Program Pengelolaan Barang Milik Daerah	1.317.772.775,00	1.167.248.481,00	(150.524.294,00)	88,58	
5.02 . 4-01.5-02.0-00.01 . 03.2.01	Pengelolaan Barang Milik Daerah	409.702.694,00	372.126.228,00	(37.576.466,00)	90,83	
5.02 . 4-01.5-02.0-00.01 . 03.2.01.01	<i>Penyusunan Standar Harga</i>	59.886.127,00	59.842.728,00	(43.399,00)	99,93	
5.02 . 4-01.5-02.0-00.01 . 03.2.01.01 . 5.1	BELANJA OPERASI	59.886.127,00	59.842.728,00	(43.399,00)	99,93	
5.02 . 4-01.5-02.0-00.01 . 03.2.01.01 . 5.1.2	Belanja Barang dan Jasa	59.886.127,00	59.842.728,00	(43.399,00)	99,93	
4.01 . 4-01.5-02.0-00.01 . 03.2.01.02	<i>Pengendalian dan Distribusi Perekonomian</i>	58.995.736,00	49.776.550,00	(9.219.186,00)	84,37	
4.01 . 4-01.5-02.0-00.01 . 03.2.01.02 . 5.1	BELANJA OPERASI	35.495.736,00	26.276.550,00	(9.219.186,00)	74,03	
4.01 . 4-01.5-02.0-00.01 . 03.2.01.02 . 5.1.2	Belanja Barang dan Jasa	35.495.736,00	26.276.550,00	(9.219.186,00)	74,03	
4.01 . 4-01.5-02.0-00.01 . 03.2.01.02 . 5.2	BELANJA MODAL	23.500.000,00	23.500.000,00	0,00	100,00	
4.01 . 4-01.5-02.0-00.01 . 03.2.01.02 . 5.2.2	Belanja Modal Peralatan dan Mesin	23.500.000,00	23.500.000,00	0,00	100,00	
4.01 . 4-01.5-02.0-00.01 . 03.2.01.03	<i>Perencanaan dan Pengawasan Ekonomi Mikro kecil</i>	22.959.144,00	16.514.750,00	(6.444.394,00)	71,93	
4.01 . 4-01.5-02.0-00.01 . 03.2.01.03 . 5.1	BELANJA OPERASI	22.959.144,00	16.514.750,00	(6.444.394,00)	71,93	
4.01 . 4-01.5-02.0-00.01 . 03.2.01.03 . 5.1.2	Belanja Barang dan Jasa	22.959.144,00	16.514.750,00	(6.444.394,00)	71,93	
4.01 . 4-01.5-02.0-00.01 . 03.2.01.05	<i>Koordinasi, Sinkronisasi dan Evaluasi Kebijakan Pendirian BUMD</i>	267.861.687,00	245.992.200,00	(21.869.487,00)	91,84	
4.01 . 4-01.5-02.0-00.01 . 03.2.01.05 . 5.1	BELANJA OPERASI	19.311.687,00	12.992.200,00	(6.319.487,00)	67,28	
4.01 . 4-01.5-02.0-00.01 . 03.2.01.05 . 5.1.2	Belanja Barang dan Jasa	19.311.687,00	12.992.200,00	(6.319.487,00)	67,28	
4.01 . 4-01.5-02.0-00.01 . 03.2.01.05 . 5.2	BELANJA MODAL	248.550.000,00	233.000.000,00	(15.550.000,00)	93,74	
4.01 . 4-01.5-02.0-00.01 . 03.2.01.05 . 5.2.2	Belanja Modal Peralatan dan Mesin	248.550.000,00	233.000.000,00	(15.550.000,00)	93,74	
4.01 . 4-01.5-02.0-00.01 . 03.2.02	Pelaksanaan Administrasi Pembangunan	166.274.309,00	164.920.061,00	(1.354.248,00)	99,19	
4.01 . 4-01.5-02.0-00.01 . 03.2.02.02	<i>Pengendalian dan Evaluasi Program Pembangunan</i>	166.274.309,00	164.920.061,00	(1.354.248,00)	99,19	
4.01 . 4-01.5-02.0-00.01 . 03.2.02.02 . 5.1	BELANJA OPERASI	104.274.309,00	104.270.061,00	(4.248,00)	100,00	
4.01 . 4-01.5-02.0-00.01 . 03.2.02.02 . 5.1.2	Belanja Barang dan Jasa	104.274.309,00	104.270.061,00	(4.248,00)	100,00	
4.01 . 4-01.5-02.0-00.01 . 03.2.02.02 . 5.2	BELANJA MODAL	62.000.000,00	60.650.000,00	(1.350.000,00)	97,82	
4.01 . 4-01.5-02.0-00.01 . 03.2.02.02 . 5.2.2	Belanja Modal Peralatan dan Mesin	62.000.000,00	60.650.000,00	(1.350.000,00)	97,82	
4.01 . 4-01.5-02.0-00.01 . 03.2.03	Pengelolaan Pengadaan Barang dan Jasa	457.055.715,00	401.536.545,00	(55.519.170,00)	87,85	
4.01 . 4-01.5-02.0-00.01 . 03.2.03.01	<i>Pengelolaan Pengadaan Barang dan Jasa</i>	121.839.644,00	79.880.106,00	(41.959.538,00)	65,56	
4.01 . 4-01.5-02.0-00.01 . 03.2.03.01 . 5.1	BELANJA OPERASI	89.881.906,00	49.592.106,00	(40.289.800,00)	55,17	
4.01 . 4-01.5-02.0-00.01 . 03.2.03.01 . 5.1.1	Belanja Pegawai	8.120.000,00	8.120.000,00	0,00	100,00	
4.01 . 4-01.5-02.0-00.01 . 03.2.03.01 . 5.1.2	Belanja Barang dan Jasa	81.761.906,00	41.472.106,00	(40.289.800,00)	50,72	
4.01 . 4-01.5-02.0-00.01 . 03.2.03.01 . 5.2	BELANJA MODAL	31.957.738,00	30.288.000,00	(1.669.738,00)	94,78	

KODE REKENING	URAIAN	JUMLAH (Rp)		BERTAMBAH / (BERKURANG)		DASAR HUKUM
		ANGGARAN SETELAH PERUBAHAN	REALISASI	(Rp)	(%)	
1	2	3	4	5 = 4 - 3	6	7
4.01 . 4-01.5-02.0-00.01 . 03.2.03.01 . 5.2.2	Belanja Modal Peralatan dan Mesin	31.957.738,00	30.288.000,00	(1.669.738,00)	94,78	
4.01 . 4-01.5-02.0-00.01 . 03.2.03.02	<i>Pengelolaan Layanan Pengadaan secara Elektronik</i>	185.901.232,00	181.348.144,00	(4.553.088,00)	97,55	
4.01 . 4-01.5-02.0-00.01 . 03.2.03.02 . 5.1	BELANJA OPERASI	124.469.882,00	120.018.144,00	(4.451.738,00)	96,42	
4.01 . 4-01.5-02.0-00.01 . 03.2.03.02 . 5.1.2	Belanja Barang dan Jasa	124.469.882,00	120.018.144,00	(4.451.738,00)	96,42	
4.01 . 4-01.5-02.0-00.01 . 03.2.03.02 . 5.2	BELANJA MODAL	61.431.350,00	61.330.000,00	(101.350,00)	99,84	
4.01 . 4-01.5-02.0-00.01 . 03.2.03.02 . 5.2.2	Belanja Modal Peralatan dan Mesin	61.431.350,00	61.330.000,00	(101.350,00)	99,84	
4.01 . 4-01.5-02.0-00.01 . 03.2.03.02 . 5.2.4	Belanja Modal Jalan, Jaringan, dan Irigasi	0,00	0,00	0,00	0,00	
4.01 . 4-01.5-02.0-00.01 . 03.2.03.03	<i>Pembinaan dan Advokasi Pengadaan Barang dan Jasa</i>	149.314.839,00	140.308.295,00	(9.006.544,00)	93,97	
4.01 . 4-01.5-02.0-00.01 . 03.2.03.03 . 5.1	BELANJA OPERASI	145.314.839,00	136.308.295,00	(9.006.544,00)	93,80	
4.01 . 4-01.5-02.0-00.01 . 03.2.03.03 . 5.1.1	Belanja Pegawai	102.900.000,00	96.600.000,00	(6.300.000,00)	93,88	
4.01 . 4-01.5-02.0-00.01 . 03.2.03.03 . 5.1.2	Belanja Barang dan Jasa	42.414.839,00	39.708.295,00	(2.706.544,00)	93,62	
4.01 . 4-01.5-02.0-00.01 . 03.2.03.03 . 5.2	BELANJA MODAL	4.000.000,00	4.000.000,00	0,00	100,00	
4.01 . 4-01.5-02.0-00.01 . 03.2.03.03 . 5.2.2	Belanja Modal Peralatan dan Mesin	4.000.000,00	4.000.000,00	0,00	100,00	
4.01 . 4-01.5-02.0-00.01 . 03.2.04	Pemantauan Kebijakan Sumber Daya Alam	284.740.057,00	228.665.647,00	(56.074.410,00)	80,31	
4.01 . 4-01.5-02.0-00.01 . 03.2.04.01	<i>Koordinasi, Sinkronisasi dan Evaluasi Kebijakan Pertanian, Kehutanan, Kelautan, dan Perikanan</i>	284.740.057,00	228.665.647,00	(56.074.410,00)	80,31	
4.01 . 4-01.5-02.0-00.01 . 03.2.04.01 . 5.1	BELANJA OPERASI	282.740.057,00	226.665.647,00	(56.074.410,00)	80,17	
4.01 . 4-01.5-02.0-00.01 . 03.2.04.01 . 5.1.2	Belanja Barang dan Jasa	282.740.057,00	226.665.647,00	(56.074.410,00)	80,17	
4.01 . 4-01.5-02.0-00.01 . 03.2.04.01 . 5.2	BELANJA MODAL	2.000.000,00	2.000.000,00	0,00	100,00	
4.01 . 4-01.5-02.0-00.01 . 03.2.04.01 . 5.2.2	Belanja Modal Peralatan dan Mesin	2.000.000,00	2.000.000,00	0,00	100,00	
	SURPLUS / (DEFISIT)	(29.430.763.451,00)	(28.991.553.408,00)	439.210.043,00	98,51	



PEMERINTAH KABUPATEN LOMBOK TENGAH
RINCIAN APBD MENURUT URUSAN PEMERINTAHAN DAERAH, ORGANISASI, PROGRAM, KEGIATAN, SUB KEGIATAN,
KELOMPOK, DAN JENIS PENDAPATAN, BELANJA DAN PEMBIAYAAN

TAHUN ANGGARAN 2021

Urusan Pemerintahan : 6.01 UNSUR PENGAWASAN URUSAN PEMERINTAHAN Inspektorat

Organisasi : 6.01 . 6-01.0-00.0-00.01 Inspektorat

KODE REKENING	URAIAN	JUMLAH (Rp)		BERTAMBAH / (BERKURANG)		DASAR HUKUM
		ANGGARAN SETELAH PERUBAHAN	REALISASI	(Rp)	(%)	
1	2	3	4	5 = 4 - 3	6	7
6.01 . 6-01.0-00.0-00.01 . 00.0.00.00 . 4	PENDAPATAN DAERAH	0,00	7.706.632,74	7.706.632,74	0,00	
6.01 . 6-01.0-00.0-00.01 . 00.0.00.00 . 4.1	PENDAPATAN ASLI DAERAH (PAD)	0,00	7.706.632,74	7.706.632,74	0,00	
6.01 . 6-01.0-00.0-00.01 . 00.0.00.00 . 4.1.4	Lain-lain PAD yang Sah	0,00	7.706.632,74	7.706.632,74	0,00	
6.01 . 6-01.0-00.0-00.01 . 01.2.01.01 . 5	BELANJA DAERAH	12.787.035.257,00	12.656.594.248,00	(130.441.009,00)	98,98	
6.01 . 6-01.0-00.0-00.01 . 01	Program Penunjang Urusan Pemerintahan Daerah Kabupaten/Kota	10.055.347.309,00	9.931.248.171,00	(124.099.138,00)	98,77	
6.01 . 6-01.0-00.0-00.01 . 01.2.01	Perencanaan, Penganggaran, dan Evaluasi Kinerja Perangkat Daerah	15.930.000,00	15.930.000,00	0,00	100,00	
6.01 . 6-01.0-00.0-00.01 . 01.2.01.01	<i>Penyusunan Dokumen Perencanaan Perangkat Daerah</i>	7.020.000,00	7.020.000,00	0,00	100,00	
6.01 . 6-01.0-00.0-00.01 . 01.2.01.01 . 5.1	BELANJA OPERASI	7.020.000,00	7.020.000,00	0,00	100,00	
6.01 . 6-01.0-00.0-00.01 . 01.2.01.01 . 5.1.2	Belanja Barang dan Jasa	7.020.000,00	7.020.000,00	0,00	100,00	
6.01 . 6-01.0-00.0-00.01 . 01.2.01.06	<i>Koordinasi dan Penyusunan Laporan Capaian Kinerja dan Ikhtisar Realisasi Kinerja SKPD</i>	8.910.000,00	8.910.000,00	0,00	100,00	
6.01 . 6-01.0-00.0-00.01 . 01.2.01.06 . 5.1	BELANJA OPERASI	8.910.000,00	8.910.000,00	0,00	100,00	
6.01 . 6-01.0-00.0-00.01 . 01.2.01.06 . 5.1.2	Belanja Barang dan Jasa	8.910.000,00	8.910.000,00	0,00	100,00	
6.01 . 6-01.0-00.0-00.01 . 01.2.02	Administrasi Keuangan Perangkat Daerah	9.017.000.752,00	8.996.503.051,00	(20.497.701,00)	99,77	
6.01 . 6-01.0-00.0-00.01 . 01.2.02.01	<i>Penyediaan Gaji dan Tunjangan ASN</i>	8.976.723.012,00	8.956.225.351,00	(20.497.661,00)	99,77	
6.01 . 6-01.0-00.0-00.01 . 01.2.02.01 . 5.1	BELANJA OPERASI	8.976.723.012,00	8.956.225.351,00	(20.497.661,00)	99,77	
6.01 . 6-01.0-00.0-00.01 . 01.2.02.01 . 5.1.1	Belanja Pegawai	8.976.723.012,00	8.956.225.351,00	(20.497.661,00)	99,77	
6.01 . 6-01.0-00.0-00.01 . 01.2.02.05	<i>Koordinasi dan Penyusunan Laporan Keuangan Akhir Tahun SKPD</i>	0,00	0,00	0,00	0,00	
6.01 . 6-01.0-00.0-00.01 . 01.2.02.05 . 5.1	BELANJA OPERASI	0,00	0,00	0,00	0,00	
6.01 . 6-01.0-00.0-00.01 . 01.2.02.05 . 5.1.2	Belanja Barang dan Jasa	0,00	0,00	0,00	0,00	
6.01 . 6-01.0-00.0-00.01 . 01.2.02.07	<i>Koordinasi dan Penyusunan Laporan Keuangan Bulanan/Triwulanan/Semesteran SKPD</i>	40.277.740,00	40.277.700,00	(40,00)	100,00	

KODE REKENING	URAIAN	JUMLAH (Rp)		BERTAMBAH / (BERKURANG)		DASAR HUKUM
		ANGGARAN SETELAH PERUBAHAN	REALISASI	(Rp)	(%)	
1	2	3	4	5 = 4 - 3	6	7
6.01 . 6-01.0-00.0-00.01 . 01.2.02.07 . 5.1	BELANJA OPERASI	40.277.740,00	40.277.700,00	(40,00)	100,00	
6.01 . 6-01.0-00.0-00.01 . 01.2.02.07 . 5.1.1	Belanja Pegawai	9.702.000,00	9.702.000,00	0,00	100,00	
6.01 . 6-01.0-00.0-00.01 . 01.2.02.07 . 5.1.2	Belanja Barang dan Jasa	30.575.740,00	30.575.700,00	(40,00)	100,00	
6.01 . 6-01.0-00.0-00.01 . 01.2.05	Administrasi Kepegawaian Perangkat Daerah	215.363.960,00	146.065.094,00	(69.298.866,00)	67,82	
6.01 . 6-01.0-00.0-00.01 . 01.2.05.09	<i>Pendidikan dan Pelatihan Pegawai Berdasarkan Tugas dan Fungsi</i>	215.363.960,00	146.065.094,00	(69.298.866,00)	67,82	
6.01 . 6-01.0-00.0-00.01 . 01.2.05.09 . 5.1	BELANJA OPERASI	215.363.960,00	146.065.094,00	(69.298.866,00)	67,82	
6.01 . 6-01.0-00.0-00.01 . 01.2.05.09 . 5.1.2	Belanja Barang dan Jasa	215.363.960,00	146.065.094,00	(69.298.866,00)	67,82	
6.01 . 6-01.0-00.0-00.01 . 01.2.06	Administrasi Umum Perangkat Daerah	130.543.177,00	130.339.400,00	(203.777,00)	99,84	
6.01 . 6-01.0-00.0-00.01 . 01.2.06.02	<i>Penyediaan Peralatan dan Perlengkapan Kantor</i>	55.261.533,00	55.108.000,00	(153.533,00)	99,72	
6.01 . 6-01.0-00.0-00.01 . 01.2.06.02 . 5.1	BELANJA OPERASI	55.261.533,00	55.108.000,00	(153.533,00)	99,72	
6.01 . 6-01.0-00.0-00.01 . 01.2.06.02 . 5.1.2	Belanja Barang dan Jasa	55.261.533,00	55.108.000,00	(153.533,00)	99,72	
6.01 . 6-01.0-00.0-00.01 . 01.2.06.04	<i>Penyediaan Bahan Logistik Kantor</i>	50.300.000,00	50.250.000,00	(50.000,00)	99,90	
6.01 . 6-01.0-00.0-00.01 . 01.2.06.04 . 5.1	BELANJA OPERASI	50.300.000,00	50.250.000,00	(50.000,00)	99,90	
6.01 . 6-01.0-00.0-00.01 . 01.2.06.04 . 5.1.2	Belanja Barang dan Jasa	50.300.000,00	50.250.000,00	(50.000,00)	99,90	
6.01 . 6-01.0-00.0-00.01 . 01.2.06.05	<i>Penyediaan Barang Cetakan dan Penggandaan</i>	24.981.644,00	24.981.400,00	(244,00)	100,00	
6.01 . 6-01.0-00.0-00.01 . 01.2.06.05 . 5.1	BELANJA OPERASI	24.981.644,00	24.981.400,00	(244,00)	100,00	
6.01 . 6-01.0-00.0-00.01 . 01.2.06.05 . 5.1.2	Belanja Barang dan Jasa	24.981.644,00	24.981.400,00	(244,00)	100,00	
6.01 . 6-01.0-00.0-00.01 . 01.2.06.09	<i>Penyelenggaraan Rapat Koordinasi dan Konsultasi SKPD</i>	0,00	0,00	0,00	0,00	
6.01 . 6-01.0-00.0-00.01 . 01.2.06.09 . 5.1	BELANJA OPERASI	0,00	0,00	0,00	0,00	
6.01 . 6-01.0-00.0-00.01 . 01.2.06.09 . 5.1.2	Belanja Barang dan Jasa	0,00	0,00	0,00	0,00	
6.01 . 6-01.0-00.0-00.01 . 01.2.07	Pengadaan Barang Milik Daerah Penunjang Urusan Pemerintah Daerah	468.145.770,00	458.221.000,00	(9.924.770,00)	97,88	
6.01 . 6-01.0-00.0-00.01 . 01.2.07.05	<i>Pengadaan Mebel</i>	209.394.150,00	208.988.000,00	(406.150,00)	99,81	
6.01 . 6-01.0-00.0-00.01 . 01.2.07.05 . 5.1	BELANJA OPERASI	15.750.000,00	15.600.000,00	(150.000,00)	99,05	
6.01 . 6-01.0-00.0-00.01 . 01.2.07.05 . 5.1.2	Belanja Barang dan Jasa	15.750.000,00	15.600.000,00	(150.000,00)	99,05	
6.01 . 6-01.0-00.0-00.01 . 01.2.07.05 . 5.2	BELANJA MODAL	193.644.150,00	193.388.000,00	(256.150,00)	99,87	
6.01 . 6-01.0-00.0-00.01 . 01.2.07.05 . 5.2.2	Belanja Modal Peralatan dan Mesin	193.644.150,00	193.388.000,00	(256.150,00)	99,87	
6.01 . 6-01.0-00.0-00.01 . 01.2.07.10	<i>Pengadaan Sarana dan Prasarana Gedung Kantor atau Bangunan Lainnya</i>	258.751.620,00	249.233.000,00	(9.518.620,00)	96,32	
6.01 . 6-01.0-00.0-00.01 . 01.2.07.10 . 5.1	BELANJA OPERASI	20.001.620,00	17.175.000,00	(2.826.620,00)	85,87	
6.01 . 6-01.0-00.0-00.01 . 01.2.07.10 . 5.1.2	Belanja Barang dan Jasa	20.001.620,00	17.175.000,00	(2.826.620,00)	85,87	
6.01 . 6-01.0-00.0-00.01 . 01.2.07.10 . 5.2	BELANJA MODAL	238.750.000,00	232.058.000,00	(6.692.000,00)	97,20	

KODE REKENING	URAIAN	JUMLAH (Rp)		BERTAMBAH / (BERKURANG)		DASAR HUKUM
		ANGGARAN SETELAH PERUBAHAN	REALISASI	(Rp)	(%)	
1	2	3	4	5 = 4 - 3	6	7
6.01 . 6-01.0-00.0-00.01 . 01.2.07.10 . 5.2.2	Belanja Modal Peralatan dan Mesin	238.750.000,00	232.058.000,00	(6.692.000,00)	97,20	
6.01 . 6-01.0-00.0-00.01 . 01.2.08	Penyediaan Jasa Penunjang Urusan Pemerintahan Daerah	8.000.000,00	4.327.878,00	(3.672.122,00)	54,10	
6.01 . 6-01.0-00.0-00.01 . 01.2.08.02	<i>Penyediaan Jasa Komunikasi, Sumber Daya Air dan Listrik</i>	8.000.000,00	4.327.878,00	(3.672.122,00)	54,10	
6.01 . 6-01.0-00.0-00.01 . 01.2.08.02 . 5.1	BELANJA OPERASI	8.000.000,00	4.327.878,00	(3.672.122,00)	54,10	
6.01 . 6-01.0-00.0-00.01 . 01.2.08.02 . 5.1.2	Belanja Barang dan Jasa	8.000.000,00	4.327.878,00	(3.672.122,00)	54,10	
6.01 . 6-01.0-00.0-00.01 . 01.2.09	Pemeliharaan Barang Milik Daerah Penunjang Urusan Pemerintahan Daerah	200.363.650,00	179.861.748,00	(20.501.902,00)	89,77	
6.01 . 6-01.0-00.0-00.01 . 01.2.09.02	<i>Penyediaan Jasa Pemeliharaan, Biaya Pemeliharaan, Pajak dan Perizinan Kendaraan Dinas Operasional atau Lapangan</i>	200.363.650,00	179.861.748,00	(20.501.902,00)	89,77	
6.01 . 6-01.0-00.0-00.01 . 01.2.09.02 . 5.1	BELANJA OPERASI	200.363.650,00	179.861.748,00	(20.501.902,00)	89,77	
6.01 . 6-01.0-00.0-00.01 . 01.2.09.02 . 5.1.2	Belanja Barang dan Jasa	200.363.650,00	179.861.748,00	(20.501.902,00)	89,77	
6.01 . 6-01.0-00.0-00.01 . 02	Program Penyelenggaraan Pengawasan	2.376.344.608,00	2.372.263.077,00	(4.081.531,00)	99,83	
6.01 . 6-01.0-00.0-00.01 . 02.2.01	Penyelenggaraan Pengawasan Internal	2.376.344.608,00	2.372.263.077,00	(4.081.531,00)	99,83	
6.01 . 6-01.0-00.0-00.01 . 02.2.01.01	<i>Pengawasan Kinerja Pemerintah Daerah</i>	1.648.881.312,00	1.645.411.250,00	(3.470.062,00)	99,79	
6.01 . 6-01.0-00.0-00.01 . 02.2.01.01 . 5.1	BELANJA OPERASI	1.648.881.312,00	1.645.411.250,00	(3.470.062,00)	99,79	
6.01 . 6-01.0-00.0-00.01 . 02.2.01.01 . 5.1.2	Belanja Barang dan Jasa	1.648.881.312,00	1.645.411.250,00	(3.470.062,00)	99,79	
6.01 . 6-01.0-00.0-00.01 . 02.2.01.07	<i>Monitoring dan Evaluasi Tindak Lanjut Hasil Pemeriksaan BPK RI dan Tindak Lanjut Hasil Pemeriksaan APIP</i>	727.463.296,00	726.851.827,00	(611.469,00)	99,92	
6.01 . 6-01.0-00.0-00.01 . 02.2.01.07 . 5.1	BELANJA OPERASI	727.463.296,00	726.851.827,00	(611.469,00)	99,92	
6.01 . 6-01.0-00.0-00.01 . 02.2.01.07 . 5.1.2	Belanja Barang dan Jasa	727.463.296,00	726.851.827,00	(611.469,00)	99,92	
6.01 . 6-01.0-00.0-00.01 . 03	Program Perumusan Kebijakan, Pendampingan Dan Asistensi	355.343.340,00	353.083.000,00	(2.260.340,00)	99,36	
6.01 . 6-01.0-00.0-00.01 . 03.2.02	Pendampingan dan Asistensi	355.343.340,00	353.083.000,00	(2.260.340,00)	99,36	
6.01 . 6-01.0-00.0-00.01 . 03.2.02.01	<i>Pendampingan dan Asistensi Urusan Pemerintahan Daerah</i>	46.703.240,00	46.703.000,00	(240,00)	100,00	
6.01 . 6-01.0-00.0-00.01 . 03.2.02.01 . 5.1	BELANJA OPERASI	46.703.240,00	46.703.000,00	(240,00)	100,00	
6.01 . 6-01.0-00.0-00.01 . 03.2.02.01 . 5.1.2	Belanja Barang dan Jasa	46.703.240,00	46.703.000,00	(240,00)	100,00	
6.01 . 6-01.0-00.0-00.01 . 03.2.02.03	<i>Koordinasi, Monitoring dan Evaluasi serta Verifikasi Pencegahan dan Pemberantasan Korupsi</i>	308.640.100,00	306.380.000,00	(2.260.100,00)	99,27	
6.01 . 6-01.0-00.0-00.01 . 03.2.02.03 . 5.1	BELANJA OPERASI	308.640.100,00	306.380.000,00	(2.260.100,00)	99,27	
6.01 . 6-01.0-00.0-00.01 . 03.2.02.03 . 5.1.2	Belanja Barang dan Jasa	308.640.100,00	306.380.000,00	(2.260.100,00)	99,27	

KODE REKENING	URAIAN	JUMLAH (Rp)		BERTAMBAH / (BERKURANG)		DASAR HUKUM
		ANGGARAN SETELAH PERUBAHAN	REALISASI	(Rp)	(%)	
1	2	3	4	5 = 4 - 3	6	7
	SURPLUS / (DEFISIT)	(12.787.035.257,00)	(12.648.887.615,26)	138.147.641,74	98,92	



PEMERINTAH KABUPATEN LOMBOK TENGAH
RINCIAN APBD MENURUT URUSAN PEMERINTAHAN DAERAH, ORGANISASI, PROGRAM, KEGIATAN, SUB KEGIATAN,
KELOMPOK, DAN JENIS PENDAPATAN, BELANJA DAN PEMBIAYAAN

TAHUN ANGGARAN 2021

Urusan Pemerintahan : 5.01 UNSUR PENUNJANG URUSAN PEMERINTAHAN Perencanaan
Organisasi : 5.01 . 5-01.5-05.1-03.02 Badan Perencanaan, Penelitian, dan Pengembangan Daerah

KODE REKENING	URAIAN	JUMLAH (Rp)		BERTAMBAH / (BERKURANG)		DASAR HUKUM
		ANGGARAN SETELAH PERUBAHAN	REALISASI	(Rp)	(%)	
1	2	3	4	5 = 4 - 3	6	7
5.01 . 5-01.5-05.1-03.02 . 00.0.00.00 . 4	PENDAPATAN DAERAH	0,00	0,00	0,00	0,00	
5.01 . 5-01.5-05.1-03.02 . 00.0.00.00 . 4.1	PENDAPATAN ASLI DAERAH (PAD)	0,00	0,00	0,00	0,00	
5.01 . 5-01.5-05.1-03.02 . 00.0.00.00 . 4.1.4	Lain-lain PAD yang Sah	0,00	0,00	0,00	0,00	
5.01 . 5-01.5-05.1-03.02 . 01.2.01.01 . 5	BELANJA DAERAH	10.553.639.451,00	10.268.530.554,00	(285.108.897,00)	97,30	
5.01 . 5-01.5-05.1-03.02 . 01	Program Penunjang Urusan Pemerintahan Daerah Kabupaten/Kota	7.264.301.354,00	7.084.906.202,00	(179.395.152,00)	97,53	
5.01 . 5-01.5-05.1-03.02 . 01.2.01	Perencanaan, Penganggaran, dan Evaluasi Kinerja Perangkat Daerah	94.573.642,00	93.159.050,00	(1.414.592,00)	98,50	
5.01 . 5-01.5-05.1-03.02 . 01.2.01.01	<i>Penyusunan Dokumen Perencanaan Perangkat Daerah</i>	44.458.176,00	44.445.200,00	(12.976,00)	99,97	
5.01 . 5-01.5-05.1-03.02 . 01.2.01.01 . 5.1	BELANJA OPERASI	44.458.176,00	44.445.200,00	(12.976,00)	99,97	
5.01 . 5-01.5-05.1-03.02 . 01.2.01.01 . 5.1.2	Belanja Barang dan Jasa	44.458.176,00	44.445.200,00	(12.976,00)	99,97	
5.01 . 5-01.5-05.1-03.02 . 01.2.01.06	<i>Koordinasi dan Penyusunan Laporan Capaian Kinerja dan Ikhtisar Realisasi Kinerja SKPD</i>	50.115.466,00	48.713.850,00	(1.401.616,00)	97,20	
5.01 . 5-01.5-05.1-03.02 . 01.2.01.06 . 5.1	BELANJA OPERASI	50.115.466,00	48.713.850,00	(1.401.616,00)	97,20	
5.01 . 5-01.5-05.1-03.02 . 01.2.01.06 . 5.1.2	Belanja Barang dan Jasa	50.115.466,00	48.713.850,00	(1.401.616,00)	97,20	
5.01 . 5-01.5-05.1-03.02 . 01.2.02	Administrasi Keuangan Perangkat Daerah	5.565.069.202,00	5.420.377.919,00	(144.691.283,00)	97,40	
5.01 . 5-01.5-05.1-03.02 . 01.2.02.01	<i>Penyediaan Gaji dan Tunjangan ASN</i>	5.371.849.114,00	5.231.840.791,00	(140.008.323,00)	97,39	
5.01 . 5-01.5-05.1-03.02 . 01.2.02.01 . 5.1	BELANJA OPERASI	5.371.849.114,00	5.231.840.791,00	(140.008.323,00)	97,39	
5.01 . 5-01.5-05.1-03.02 . 01.2.02.01 . 5.1.1	Belanja Pegawai	5.371.849.114,00	5.231.840.791,00	(140.008.323,00)	97,39	
5.01 . 5-01.5-05.1-03.02 . 01.2.02.05	<i>Koordinasi dan Penyusunan Laporan Keuangan Akhir Tahun SKPD</i>	27.197.368,00	27.197.368,00	0,00	100,00	
5.01 . 5-01.5-05.1-03.02 . 01.2.02.05 . 5.1	BELANJA OPERASI	27.197.368,00	27.197.368,00	0,00	100,00	
5.01 . 5-01.5-05.1-03.02 . 01.2.02.05 . 5.1.2	Belanja Barang dan Jasa	27.197.368,00	27.197.368,00	0,00	100,00	
5.01 . 5-01.5-05.1-03.02 . 01.2.02.07	<i>Koordinasi dan Penyusunan Laporan Keuangan Bulanan/Triwulanan/Semesteran SKPD</i>	166.022.720,00	161.339.760,00	(4.682.960,00)	97,18	

KODE REKENING	URAIAN	JUMLAH (Rp)		BERTAMBAH / (BERKURANG)		DASAR HUKUM
		ANGGARAN SETELAH PERUBAHAN	REALISASI	(Rp)	(%)	
1	2	3	4	5 = 4 - 3	6	7
5.01 . 5-01.5-05.1-03.02 . 01.2.02.07 . 5.1	BELANJA OPERASI	166.022.720,00	161.339.760,00	(4.682.960,00)	97,18	
5.01 . 5-01.5-05.1-03.02 . 01.2.02.07 . 5.1.1	Belanja Pegawai	40.992.000,00	40.544.000,00	(448.000,00)	98,91	
5.01 . 5-01.5-05.1-03.02 . 01.2.02.07 . 5.1.2	Belanja Barang dan Jasa	125.030.720,00	120.795.760,00	(4.234.960,00)	96,61	
5.01 . 5-01.5-05.1-03.02 . 01.2.06	Administrasi Umum Perangkat Daerah	876.070.710,00	853.655.519,00	(22.415.191,00)	97,44	
5.01 . 5-01.5-05.1-03.02 . 01.2.06.02	<i>Penyediaan Peralatan dan Perlengkapan Kantor</i>	651.187.910,00	629.351.758,00	(21.836.152,00)	96,65	
5.01 . 5-01.5-05.1-03.02 . 01.2.06.02 . 5.1	BELANJA OPERASI	87.311.910,00	87.235.758,00	(76.152,00)	99,91	
5.01 . 5-01.5-05.1-03.02 . 01.2.06.02 . 5.1.2	Belanja Barang dan Jasa	87.311.910,00	87.235.758,00	(76.152,00)	99,91	
5.01 . 5-01.5-05.1-03.02 . 01.2.06.02 . 5.2	BELANJA MODAL	563.876.000,00	542.116.000,00	(21.760.000,00)	96,14	
5.01 . 5-01.5-05.1-03.02 . 01.2.06.02 . 5.2.2	Belanja Modal Peralatan dan Mesin	563.876.000,00	542.116.000,00	(21.760.000,00)	96,14	
5.01 . 5-01.5-05.1-03.02 . 01.2.06.04	<i>Penyediaan Bahan Logistik Kantor</i>	66.880.000,00	66.880.000,00	0,00	100,00	
5.01 . 5-01.5-05.1-03.02 . 01.2.06.04 . 5.1	BELANJA OPERASI	66.880.000,00	66.880.000,00	0,00	100,00	
5.01 . 5-01.5-05.1-03.02 . 01.2.06.04 . 5.1.2	Belanja Barang dan Jasa	66.880.000,00	66.880.000,00	0,00	100,00	
5.01 . 5-01.5-05.1-03.02 . 01.2.06.09	<i>Penyelenggaraan Rapat Koordinasi dan Konsultasi SKPD</i>	158.002.800,00	157.423.761,00	(579.039,00)	99,63	
5.01 . 5-01.5-05.1-03.02 . 01.2.06.09 . 5.1	BELANJA OPERASI	158.002.800,00	157.423.761,00	(579.039,00)	99,63	
5.01 . 5-01.5-05.1-03.02 . 01.2.06.09 . 5.1.2	Belanja Barang dan Jasa	158.002.800,00	157.423.761,00	(579.039,00)	99,63	
5.01 . 5-01.5-05.1-03.02 . 01.2.07	Pengadaan Barang Milik Daerah Penunjang Urusan Pemerintah Daerah	567.607.300,00	565.227.300,00	(2.380.000,00)	99,58	
5.01 . 5-01.5-05.1-03.02 . 01.2.07.05	<i>Pengadaan Mebel</i>	567.607.300,00	565.227.300,00	(2.380.000,00)	99,58	
5.01 . 5-01.5-05.1-03.02 . 01.2.07.05 . 5.1	BELANJA OPERASI	53.600.000,00	53.590.000,00	(10.000,00)	99,98	
5.01 . 5-01.5-05.1-03.02 . 01.2.07.05 . 5.1.2	Belanja Barang dan Jasa	53.600.000,00	53.590.000,00	(10.000,00)	99,98	
5.01 . 5-01.5-05.1-03.02 . 01.2.07.05 . 5.2	BELANJA MODAL	514.007.300,00	511.637.300,00	(2.370.000,00)	99,54	
5.01 . 5-01.5-05.1-03.02 . 01.2.07.05 . 5.2.2	Belanja Modal Peralatan dan Mesin	514.007.300,00	511.637.300,00	(2.370.000,00)	99,54	
5.01 . 5-01.5-05.1-03.02 . 01.2.09	Pemeliharaan Barang Milik Daerah Penunjang Urusan Pemerintahan Daerah	160.980.500,00	152.486.414,00	(8.494.086,00)	94,72	
5.01 . 5-01.5-05.1-03.02 . 01.2.09.01	<i>Penyediaan Jasa Pemeliharaan, Biaya Pemeliharaan, dan Pajak Kendaraan Perorangan Dinas atau Kendaraan Dinas Jabatan</i>	160.980.500,00	152.486.414,00	(8.494.086,00)	94,72	
5.01 . 5-01.5-05.1-03.02 . 01.2.09.01 . 5.1	BELANJA OPERASI	160.980.500,00	152.486.414,00	(8.494.086,00)	94,72	
5.01 . 5-01.5-05.1-03.02 . 01.2.09.01 . 5.1.2	Belanja Barang dan Jasa	160.980.500,00	152.486.414,00	(8.494.086,00)	94,72	
5.01 . 5-01.5-05.1-03.02 . 02	Program Perencanaan, Pengendalian Dan Evaluasi Pembangunan Daerah	1.063.917.574,00	1.042.512.206,00	(21.405.368,00)	97,99	
5.01 . 5-01.5-05.1-03.02 . 02.2.01	Penyusunan Perencanaan dan Pendanaan	642.190.844,00	625.559.976,00	(16.630.868,00)	97,41	
5.01 . 5-01.5-05.1-03.02 . 02.2.01.05	<i>Pelaksanaan Musrenbang Kabupaten/Kota</i>	352.286.964,00	338.203.096,00	(14.083.868,00)	96,00	

KODE REKENING	URAIAN	JUMLAH (Rp)		BERTAMBAH / (BERKURANG)		DASAR HUKUM
		ANGGARAN SETELAH PERUBAHAN	REALISASI	(Rp)	(%)	
1	2	3	4	5 = 4 - 3	6	7
5.01 . 5-01.5-05.1-03.02 . 02.2.01.05 . 5.1	BELANJA OPERASI	352.286.964,00	338.203.096,00	(14.083.868,00)	96,00	
5.01 . 5-01.5-05.1-03.02 . 02.2.01.05 . 5.1.2	Belanja Barang dan Jasa	352.286.964,00	338.203.096,00	(14.083.868,00)	96,00	
5.01 . 5-01.5-05.1-03.02 . 02.2.01.07	<i>Koordinasi Penyusunan dan Penetapan Dokumen Perencanaan Pembangunan Daerah Kabupaten/Kota</i>	280.317.880,00	280.291.880,00	(26.000,00)	99,99	
5.01 . 5-01.5-05.1-03.02 . 02.2.01.07 . 5.1	BELANJA OPERASI	280.317.880,00	280.291.880,00	(26.000,00)	99,99	
5.01 . 5-01.5-05.1-03.02 . 02.2.01.07 . 5.1.2	Belanja Barang dan Jasa	280.317.880,00	280.291.880,00	(26.000,00)	99,99	
5.05 . 5-01.5-05.1-03.02 . 02.2.01.14	<i>Fasilitasi dan Evaluasi Pelaksanaan Kegiatan Data dan Pengkajian Peraturan</i>	9.586.000,00	7.065.000,00	(2.521.000,00)	73,70	
5.05 . 5-01.5-05.1-03.02 . 02.2.01.14 . 5.1	BELANJA OPERASI	9.586.000,00	7.065.000,00	(2.521.000,00)	73,70	
5.05 . 5-01.5-05.1-03.02 . 02.2.01.14 . 5.1.2	Belanja Barang dan Jasa	9.586.000,00	7.065.000,00	(2.521.000,00)	73,70	
5.01 . 5-01.5-05.1-03.02 . 02.2.02	Analisis Data dan Informasi Pemerintahan Daerah Bidang Perencanaan Pembangunan Daerah	278.098.002,00	273.349.802,00	(4.748.200,00)	98,29	
5.01 . 5-01.5-05.1-03.02 . 02.2.02.01	<i>Analisis Data dan Informasi Perencanaan Pembangunan Daerah</i>	139.848.300,00	139.848.300,00	0,00	100,00	
5.01 . 5-01.5-05.1-03.02 . 02.2.02.01 . 5.1	BELANJA OPERASI	139.848.300,00	139.848.300,00	0,00	100,00	
5.01 . 5-01.5-05.1-03.02 . 02.2.02.01 . 5.1.2	Belanja Barang dan Jasa	139.848.300,00	139.848.300,00	0,00	100,00	
5.01 . 5-01.5-05.1-03.02 . 02.2.02.02	<i>Pembinaan dan Pemanfaatan Data dan Informasi Perencanaan Pembangunan SKPD</i>	79.958.702,00	75.210.502,00	(4.748.200,00)	94,06	
5.01 . 5-01.5-05.1-03.02 . 02.2.02.02 . 5.1	BELANJA OPERASI	79.958.702,00	75.210.502,00	(4.748.200,00)	94,06	
5.01 . 5-01.5-05.1-03.02 . 02.2.02.02 . 5.1.2	Belanja Barang dan Jasa	79.958.702,00	75.210.502,00	(4.748.200,00)	94,06	
5.05 . 5-01.5-05.1-03.02 . 02.2.02.10	<i>Penelitian dan Pengembangan Partisipasi Masyarakat</i>	58.291.000,00	58.291.000,00	0,00	100,00	
5.05 . 5-01.5-05.1-03.02 . 02.2.02.10 . 5.1	BELANJA OPERASI	58.291.000,00	58.291.000,00	0,00	100,00	
5.05 . 5-01.5-05.1-03.02 . 02.2.02.10 . 5.1.2	Belanja Barang dan Jasa	58.291.000,00	58.291.000,00	0,00	100,00	
5.01 . 5-01.5-05.1-03.02 . 02.2.03	Pengendalian, Evaluasi dan Pelaporan Bidang Perencanaan Pembangunan Daerah	143.628.728,00	143.602.428,00	(26.300,00)	99,98	
5.01 . 5-01.5-05.1-03.02 . 02.2.03.01	<i>Koordinasi Pengendalian Perencanaan dan Pelaksanaan Pembangunan Daerah di Kabupaten/Kota</i>	53.693.570,00	53.668.570,00	(25.000,00)	99,95	
5.01 . 5-01.5-05.1-03.02 . 02.2.03.01 . 5.1	BELANJA OPERASI	53.693.570,00	53.668.570,00	(25.000,00)	99,95	
5.01 . 5-01.5-05.1-03.02 . 02.2.03.01 . 5.1.2	Belanja Barang dan Jasa	53.693.570,00	53.668.570,00	(25.000,00)	99,95	
5.01 . 5-01.5-05.1-03.02 . 02.2.03.03	<i>Monitoring, Evaluasi dan Penyusunan Laporan Berkala Pelaksanaan Pembangunan Daerah</i>	89.935.158,00	89.933.858,00	(1.300,00)	100,00	
5.01 . 5-01.5-05.1-03.02 . 02.2.03.03 . 5.1	BELANJA OPERASI	89.935.158,00	89.933.858,00	(1.300,00)	100,00	
5.01 . 5-01.5-05.1-03.02 . 02.2.03.03 . 5.1.2	Belanja Barang dan Jasa	89.935.158,00	89.933.858,00	(1.300,00)	100,00	
5.01 . 5-01.5-05.1-03.02 . 03	Program Koordinasi Dan Sinkronisasi Perencanaan Pembangunan Daerah	2.225.420.523,00	2.141.112.146,00	(84.308.377,00)	96,21	

KODE REKENING	URAIAN	JUMLAH (Rp)		BERTAMBAH / (BERKURANG)		DASAR HUKUM
		ANGGARAN SETELAH PERUBAHAN	REALISASI	(Rp)	(%)	
1	2	3	4	5 = 4 - 3	6	7
5.01 . 5-01.5-05.1-03.02 . 03.2.01	Koordinasi Perencanaan Bidang Pemerintahan dan Pembangunan Manusia	518.465.326,00	511.835.374,00	(6.629.952,00)	98,72	
5.01 . 5-01.5-05.1-03.02 . 03.2.01.01	<i>Koordinasi Penyusunan Dokumen Perencanaan Pembangunan Daerah Bidang Pemerintahan (RPJPD, RPJMD dan RKPD)</i>	62.420.082,00	62.311.030,00	(109.052,00)	99,83	
5.01 . 5-01.5-05.1-03.02 . 03.2.01.01 . 5.1	BELANJA OPERASI	62.420.082,00	62.311.030,00	(109.052,00)	99,83	
5.01 . 5-01.5-05.1-03.02 . 03.2.01.01 . 5.1.2	Belanja Barang dan Jasa	62.420.082,00	62.311.030,00	(109.052,00)	99,83	
5.01 . 5-01.5-05.1-03.02 . 03.2.01.02	<i>Asistensi Penyusunan Dokumen Perencanaan Pembangunan Perangkat Daerah Bidang Pemerintahan</i>	62.729.840,00	59.744.840,00	(2.985.000,00)	95,24	
5.01 . 5-01.5-05.1-03.02 . 03.2.01.02 . 5.1	BELANJA OPERASI	62.729.840,00	59.744.840,00	(2.985.000,00)	95,24	
5.01 . 5-01.5-05.1-03.02 . 03.2.01.02 . 5.1.2	Belanja Barang dan Jasa	62.729.840,00	59.744.840,00	(2.985.000,00)	95,24	
5.01 . 5-01.5-05.1-03.02 . 03.2.01.03	<i>Pelaksanaan Monitoring dan Evaluasi Penyusunan Dokumen Perencanaan Pembangunan Perangkat Daerah Bidang Pemerintahan</i>	53.233.844,00	52.984.581,00	(249.263,00)	99,53	
5.01 . 5-01.5-05.1-03.02 . 03.2.01.03 . 5.1	BELANJA OPERASI	53.233.844,00	52.984.581,00	(249.263,00)	99,53	
5.01 . 5-01.5-05.1-03.02 . 03.2.01.03 . 5.1.2	Belanja Barang dan Jasa	53.233.844,00	52.984.581,00	(249.263,00)	99,53	
5.01 . 5-01.5-05.1-03.02 . 03.2.01.04	<i>Koordinasi Pelaksanaan Sinergitas dan Harmonisasi Perencanaan Pembangunan Daerah Bidang Pemerintahan</i>	54.743.060,00	53.817.179,00	(925.881,00)	98,31	
5.01 . 5-01.5-05.1-03.02 . 03.2.01.04 . 5.1	BELANJA OPERASI	54.743.060,00	53.817.179,00	(925.881,00)	98,31	
5.01 . 5-01.5-05.1-03.02 . 03.2.01.04 . 5.1.2	Belanja Barang dan Jasa	54.743.060,00	53.817.179,00	(925.881,00)	98,31	
5.01 . 5-01.5-05.1-03.02 . 03.2.01.05	<i>Koordinasi Penyusunan Dokumen Perencanaan Pembangunan Daerah Bidang Pembangunan Manusia (RPJPD, RPJMD dan RKPD)</i>	69.112.900,00	68.769.900,00	(343.000,00)	99,50	
5.01 . 5-01.5-05.1-03.02 . 03.2.01.05 . 5.1	BELANJA OPERASI	69.112.900,00	68.769.900,00	(343.000,00)	99,50	
5.01 . 5-01.5-05.1-03.02 . 03.2.01.05 . 5.1.2	Belanja Barang dan Jasa	69.112.900,00	68.769.900,00	(343.000,00)	99,50	
5.01 . 5-01.5-05.1-03.02 . 03.2.01.06	<i>Asistensi Penyusunan Dokumen Perencanaan Pembangunan Perangkat Daerah Bidang Pembangunan Manusia</i>	64.454.000,00	64.289.900,00	(164.100,00)	99,75	
5.01 . 5-01.5-05.1-03.02 . 03.2.01.06 . 5.1	BELANJA OPERASI	64.454.000,00	64.289.900,00	(164.100,00)	99,75	
5.01 . 5-01.5-05.1-03.02 . 03.2.01.06 . 5.1.2	Belanja Barang dan Jasa	64.454.000,00	64.289.900,00	(164.100,00)	99,75	
5.01 . 5-01.5-05.1-03.02 . 03.2.01.07	<i>Pelaksanaan Monitoring dan Evaluasi Penyusunan Dokumen Perencanaan Pembangunan Perangkat Daerah Bidang Pembangunan Manusia</i>	58.478.400,00	57.024.344,00	(1.454.056,00)	97,51	
5.01 . 5-01.5-05.1-03.02 . 03.2.01.07 . 5.1	BELANJA OPERASI	58.478.400,00	57.024.344,00	(1.454.056,00)	97,51	
5.01 . 5-01.5-05.1-03.02 . 03.2.01.07 . 5.1.2	Belanja Barang dan Jasa	58.478.400,00	57.024.344,00	(1.454.056,00)	97,51	

KODE REKENING	URAIAN	JUMLAH (Rp)		BERTAMBAH / (BERKURANG)		DASAR HUKUM
		ANGGARAN SETELAH PERUBAHAN	REALISASI	(Rp)	(%)	
1	2	3	4	5 = 4 - 3	6	7
5.01 . 5-01.5-05.1-03.02 . 03.2.01.08	<i>Koordinasi Pelaksanaan Sinergitas dan Harmonisasi Perencanaan Pembangunan Daerah Bidang Pembangunan Manusia</i>	93.293.200,00	92.893.600,00	(399.600,00)	99,57	
5.01 . 5-01.5-05.1-03.02 . 03.2.01.08 . 5.1	BELANJA OPERASI	93.293.200,00	92.893.600,00	(399.600,00)	99,57	
5.01 . 5-01.5-05.1-03.02 . 03.2.01.08 . 5.1.2	Belanja Barang dan Jasa	93.293.200,00	92.893.600,00	(399.600,00)	99,57	
5.01 . 5-01.5-05.1-03.02 . 03.2.02	Koordinasi Perencanaan Bidang Perekonomian dan SDA (Sumber Daya Alam)	746.001.961,00	688.573.962,00	(57.427.999,00)	92,30	
5.01 . 5-01.5-05.1-03.02 . 03.2.02.01	<i>Koordinasi Penyusunan Dokumen Perencanaan Pembangunan Daerah Bidang Perekonomian (RPJPD, RPJMD dan RKPD)</i>	268.073.320,00	265.487.724,00	(2.585.596,00)	99,04	
5.01 . 5-01.5-05.1-03.02 . 03.2.02.01 . 5.1	BELANJA OPERASI	268.073.320,00	265.487.724,00	(2.585.596,00)	99,04	
5.01 . 5-01.5-05.1-03.02 . 03.2.02.01 . 5.1.2	Belanja Barang dan Jasa	268.073.320,00	265.487.724,00	(2.585.596,00)	99,04	
5.01 . 5-01.5-05.1-03.02 . 03.2.02.02	<i>Asistensi Penyusunan Dokumen Perencanaan Pembangunan Perangkat Daerah Bidang Perekonomian</i>	43.685.160,00	42.817.160,00	(868.000,00)	98,01	
5.01 . 5-01.5-05.1-03.02 . 03.2.02.02 . 5.1	BELANJA OPERASI	43.685.160,00	42.817.160,00	(868.000,00)	98,01	
5.01 . 5-01.5-05.1-03.02 . 03.2.02.02 . 5.1.2	Belanja Barang dan Jasa	43.685.160,00	42.817.160,00	(868.000,00)	98,01	
5.01 . 5-01.5-05.1-03.02 . 03.2.02.03	<i>Pelaksanaan Monitoring dan Evaluasi Penyusunan Dokumen Perencanaan Pembangunan Perangkat Daerah Bidang Perekonomian</i>	49.730.904,00	48.283.304,00	(1.447.600,00)	97,09	
5.01 . 5-01.5-05.1-03.02 . 03.2.02.03 . 5.1	BELANJA OPERASI	49.730.904,00	48.283.304,00	(1.447.600,00)	97,09	
5.01 . 5-01.5-05.1-03.02 . 03.2.02.03 . 5.1.2	Belanja Barang dan Jasa	49.730.904,00	48.283.304,00	(1.447.600,00)	97,09	
5.01 . 5-01.5-05.1-03.02 . 03.2.02.04	<i>Koordinasi Pelaksanaan Sinergitas dan Harmonisasi Perencanaan Pembangunan Daerah Bidang Perekonomian</i>	70.290.412,00	38.747.290,00	(31.543.122,00)	55,12	
5.01 . 5-01.5-05.1-03.02 . 03.2.02.04 . 5.1	BELANJA OPERASI	70.290.412,00	38.747.290,00	(31.543.122,00)	55,12	
5.01 . 5-01.5-05.1-03.02 . 03.2.02.04 . 5.1.2	Belanja Barang dan Jasa	70.290.412,00	38.747.290,00	(31.543.122,00)	55,12	
5.01 . 5-01.5-05.1-03.02 . 03.2.02.05	<i>Koordinasi Penyusunan Dokumen Perencanaan Pembangunan Daerah Bidang SDA (RPJPD, RPJMD dan RKPD)</i>	210.734.644,00	195.451.140,00	(15.283.504,00)	92,75	
5.01 . 5-01.5-05.1-03.02 . 03.2.02.05 . 5.1	BELANJA OPERASI	210.734.644,00	195.451.140,00	(15.283.504,00)	92,75	
5.01 . 5-01.5-05.1-03.02 . 03.2.02.05 . 5.1.2	Belanja Barang dan Jasa	210.734.644,00	195.451.140,00	(15.283.504,00)	92,75	
5.01 . 5-01.5-05.1-03.02 . 03.2.02.06	<i>Asistensi Penyusunan Dokumen Perencanaan Pembangunan Perangkat Daerah Bidang SDA</i>	26.528.554,00	25.757.270,00	(771.284,00)	97,09	
5.01 . 5-01.5-05.1-03.02 . 03.2.02.06 . 5.1	BELANJA OPERASI	26.528.554,00	25.757.270,00	(771.284,00)	97,09	
5.01 . 5-01.5-05.1-03.02 . 03.2.02.06 . 5.1.2	Belanja Barang dan Jasa	26.528.554,00	25.757.270,00	(771.284,00)	97,09	
5.01 . 5-01.5-05.1-03.02 . 03.2.02.07	<i>Pelaksanaan Monitoring dan Evaluasi Penyusunan Dokumen Perencanaan Pembangunan Perangkat Daerah Bidang SDA</i>	43.702.395,00	39.566.002,00	(4.136.393,00)	90,54	

KODE REKENING	URAIAN	JUMLAH (Rp)		BERTAMBAH / (BERKURANG)		DASAR HUKUM
		ANGGARAN SETELAH PERUBAHAN	REALISASI	(Rp)	(%)	
1	2	3	4	5 = 4 - 3	6	7
5.01 . 5-01.5-05.1-03.02 . 03.2.02.07 . 5.1	BELANJA OPERASI	43.702.395,00	39.566.002,00	(4.136.393,00)	90,54	
5.01 . 5-01.5-05.1-03.02 . 03.2.02.07 . 5.1.2	Belanja Barang dan Jasa	43.702.395,00	39.566.002,00	(4.136.393,00)	90,54	
5.01 . 5-01.5-05.1-03.02 . 03.2.02.08	<i>Koordinasi Pelaksanaan Sinergitas dan Harmonisasi Perencanaan Pembangunan Daerah Bidang SDA</i>	33.256.572,00	32.464.072,00	(792.500,00)	97,62	
5.01 . 5-01.5-05.1-03.02 . 03.2.02.08 . 5.1	BELANJA OPERASI	33.256.572,00	32.464.072,00	(792.500,00)	97,62	
5.01 . 5-01.5-05.1-03.02 . 03.2.02.08 . 5.1.2	Belanja Barang dan Jasa	33.256.572,00	32.464.072,00	(792.500,00)	97,62	
5.01 . 5-01.5-05.1-03.02 . 03.2.03	Koordinasi Perencanaan Bidang Infrastruktur dan Kewilayahan	960.953.236,00	940.702.810,00	(20.250.426,00)	97,89	
5.01 . 5-01.5-05.1-03.02 . 03.2.03.01	<i>Koordinasi Penyusunan Dokumen Perencanaan Pembangunan Daerah Bidang Infrastruktur (RPJPD, RPJMD dan RKPD)</i>	36.155.800,00	36.012.000,00	(143.800,00)	99,60	
5.01 . 5-01.5-05.1-03.02 . 03.2.03.01 . 5.1	BELANJA OPERASI	36.155.800,00	36.012.000,00	(143.800,00)	99,60	
5.01 . 5-01.5-05.1-03.02 . 03.2.03.01 . 5.1.2	Belanja Barang dan Jasa	36.155.800,00	36.012.000,00	(143.800,00)	99,60	
5.01 . 5-01.5-05.1-03.02 . 03.2.03.02	<i>Asistensi Penyusunan Dokumen Perencanaan Pembangunan Perangkat Daerah Bidang Infrastruktur</i>	634.999.465,00	615.044.334,00	(19.955.131,00)	96,86	
5.01 . 5-01.5-05.1-03.02 . 03.2.03.02 . 5.1	BELANJA OPERASI	634.999.465,00	615.044.334,00	(19.955.131,00)	96,86	
5.01 . 5-01.5-05.1-03.02 . 03.2.03.02 . 5.1.2	Belanja Barang dan Jasa	634.999.465,00	615.044.334,00	(19.955.131,00)	96,86	
5.01 . 5-01.5-05.1-03.02 . 03.2.03.03	<i>Pelaksanaan Monitoring dan Evaluasi Penyusunan Dokumen Perencanaan Pembangunan Perangkat Daerah Bidang Infrastruktur</i>	29.499.836,00	29.499.584,00	(252,00)	100,00	
5.01 . 5-01.5-05.1-03.02 . 03.2.03.03 . 5.1	BELANJA OPERASI	29.499.836,00	29.499.584,00	(252,00)	100,00	
5.01 . 5-01.5-05.1-03.02 . 03.2.03.03 . 5.1.2	Belanja Barang dan Jasa	29.499.836,00	29.499.584,00	(252,00)	100,00	
5.01 . 5-01.5-05.1-03.02 . 03.2.03.04	<i>Koordinasi Pelaksanaan Sinergitas dan Harmonisasi Perencanaan Pembangunan Daerah Bidang Infrastruktur</i>	49.104.790,00	49.104.624,00	(166,00)	100,00	
5.01 . 5-01.5-05.1-03.02 . 03.2.03.04 . 5.1	BELANJA OPERASI	49.104.790,00	49.104.624,00	(166,00)	100,00	
5.01 . 5-01.5-05.1-03.02 . 03.2.03.04 . 5.1.2	Belanja Barang dan Jasa	49.104.790,00	49.104.624,00	(166,00)	100,00	
5.01 . 5-01.5-05.1-03.02 . 03.2.03.05	<i>Koordinasi Penyusunan Dokumen Perencanaan Pembangunan Daerah Bidang Kewilayahan (RPJPD, RPJMD dan RKPD)</i>	78.654.610,00	78.654.326,00	(284,00)	100,00	
5.01 . 5-01.5-05.1-03.02 . 03.2.03.05 . 5.1	BELANJA OPERASI	78.654.610,00	78.654.326,00	(284,00)	100,00	
5.01 . 5-01.5-05.1-03.02 . 03.2.03.05 . 5.1.2	Belanja Barang dan Jasa	78.654.610,00	78.654.326,00	(284,00)	100,00	
5.01 . 5-01.5-05.1-03.02 . 03.2.03.06	<i>Asistensi Penyusunan Dokumen Perencanaan Pembangunan Perangkat Daerah Bidang Kewilayahan</i>	66.960.025,00	66.809.846,00	(150.179,00)	99,78	
5.01 . 5-01.5-05.1-03.02 . 03.2.03.06 . 5.1	BELANJA OPERASI	66.960.025,00	66.809.846,00	(150.179,00)	99,78	
5.01 . 5-01.5-05.1-03.02 . 03.2.03.06 . 5.1.2	Belanja Barang dan Jasa	66.960.025,00	66.809.846,00	(150.179,00)	99,78	

KODE REKENING	URAIAN	JUMLAH (Rp)		BERTAMBAH / (BERKURANG)		DASAR HUKUM
		ANGGARAN SETELAH PERUBAHAN	REALISASI	(Rp)	(%)	
1	2	3	4	5 = 4 - 3	6	7
5.01 . 5-01.5-05.1-03.02 . 03.2.03.07	<i>Pelaksanaan Monitoring dan Evaluasi Penyusunan Dokumen Perencanaan Pembangunan Perangkat Daerah Bidang Kewilayahan</i>	30.688.710,00	30.688.396,00	(314,00)	100,00	
5.01 . 5-01.5-05.1-03.02 . 03.2.03.07 . 5.1	BELANJA OPERASI	30.688.710,00	30.688.396,00	(314,00)	100,00	
5.01 . 5-01.5-05.1-03.02 . 03.2.03.07 . 5.1.2	Belanja Barang dan Jasa	30.688.710,00	30.688.396,00	(314,00)	100,00	
5.01 . 5-01.5-05.1-03.02 . 03.2.03.08	<i>Koordinasi Pelaksanaan Sinergitas dan Harmonisasi Perencanaan Pembangunan Daerah Bidang Kewilayahan</i>	34.890.000,00	34.889.700,00	(300,00)	100,00	
5.01 . 5-01.5-05.1-03.02 . 03.2.03.08 . 5.1	BELANJA OPERASI	34.890.000,00	34.889.700,00	(300,00)	100,00	
5.01 . 5-01.5-05.1-03.02 . 03.2.03.08 . 5.1.2	Belanja Barang dan Jasa	34.890.000,00	34.889.700,00	(300,00)	100,00	
	SURPLUS / (DEFISIT)	(10.553.639.451,00)	(10.268.530.554,00)	285.108.897,00	97,30	



PEMERINTAH KABUPATEN LOMBOK TENGAH
RINCIAN APBD MENURUT URUSAN PEMERINTAHAN DAERAH, ORGANISASI, PROGRAM, KEGIATAN, SUB KEGIATAN,
KELOMPOK, DAN JENIS PENDAPATAN, BELANJA DAN PEMBIAYAAN
 TAHUN ANGGARAN 2021

Urusan Pemerintahan : 5.02 UNSUR PENUNJANG URUSAN PEMERINTAHAN Keuangan
 Organisasi : 5.02 . 5-02.5-02.5-02.44 Badan Pengelolaan Keuangan dan Aset Daerah

KODE REKENING	URAIAN	JUMLAH (Rp)		BERTAMBAH / (BERKURANG)		DASAR HUKUM
		ANGGARAN SETELAH PERUBAHAN	REALISASI	(Rp)	(%)	
1	2	3	4	5 = 4 - 3	6	7
5.02 . 5-02.5-02.5-02.44 . 00.0.00.00 . 4	PENDAPATAN DAERAH	2.013.369.450.598,00	1.959.937.693.667,77	(53.431.756.930,23)	97,35	
5.02 . 5-02.5-02.5-02.44 . 00.0.00.00 . 4.1	PENDAPATAN ASLI DAERAH (PAD)	29.207.570.780,00	13.409.253.258,23	(15.798.317.521,77)	45,91	
5.02 . 5-02.5-02.5-02.44 . 00.0.00.00 . 4.1.2	Retribusi Daerah	739.000.984,00	202.420.000,00	(536.580.984,00)	27,39	
5.02 . 5-02.5-02.5-02.44 . 00.0.00.00 . 4.1.3	Hasil Pengelolaan Kekayaan Daerah yang Dipisahkan	8.720.192.373,00	8.409.991.406,79	(310.200.966,21)	96,44	
5.02 . 5-02.5-02.5-02.44 . 00.0.00.00 . 4.1.4	Lain-lain PAD yang Sah	19.748.377.423,00	4.796.841.851,44	(14.951.535.571,56)	24,29	
5.02 . 5-02.5-02.5-02.44 . 00.0.00.00 . 4.2	PENDAPATAN TRANSFER	1.826.886.203.087,00	1.802.016.562.853,00	(24.869.640.234,00)	98,64	
5.02 . 5-02.5-02.5-02.44 . 00.0.00.00 . 4.2.1	Pendapatan Transfer Pemerintah Pusat	1.735.632.565.562,00	1.717.529.205.274,00	(18.103.360.288,00)	98,96	
5.02 . 5-02.5-02.5-02.44 . 00.0.00.00 . 4.2.2	Pendapatan Transfer Antar Daerah	91.253.637.525,00	84.487.357.579,00	(6.766.279.946,00)	92,59	
5.02 . 5-02.5-02.5-02.44 . 00.0.00.00 . 4.3	LAIN-LAIN PENDAPATAN DAERAH YANG SAH	157.275.676.731,00	144.511.877.556,54	(12.763.799.174,46)	91,88	
5.02 . 5-02.5-02.5-02.44 . 00.0.00.00 . 4.3.1	Pendapatan Hibah	22.926.396.000,00	10.132.985.413,00	(12.793.410.587,00)	44,20	
5.02 . 5-02.5-02.5-02.44 . 00.0.00.00 . 4.3.3	Lain-lain Pendapatan Sesuai dengan Ketentuan Peraturan Perundang-Undangan	134.349.280.731,00	134.378.892.143,54	29.611.412,54	100,02	
5.02 . 5-02.5-02.5-02.44 . 00.0.00.00 . 5	BELANJA DAERAH	399.887.152.130,00	379.739.575.248,71	(20.147.576.881,29)	94,96	
5.02 . 5-02.5-02.5-02.44 . 00	Non Program	0,00	212.650.494.000,43	212.650.494.000,43	0,00	
5.02 . 5-02.5-02.5-02.44 . 00.0.00	Non Kegiatan	0,00	212.650.494.000,43	212.650.494.000,43	0,00	
5.02 . 5-02.5-02.5-02.44 . 00.0.00.00	Non Sub Kegiatan	0,00	212.650.494.000,43	212.650.494.000,43	0,00	
5.02 . 5-02.5-02.5-02.44 . 00.0.00.00 . 5.1	BELANJA OPERASI	0,00	0,43	0,43	0,00	
5.02 . 5-02.5-02.5-02.44 . 00.0.00.00 . 5.1.2	Belanja Barang dan Jasa	0,00	0,43	0,43	0,00	
5.02 . 5-02.5-02.5-02.44 . 00.0.00.00 . 5.3	BELANJA TIDAK TERDUGA	0,00	1.788.400.000,00	1.788.400.000,00	0,00	
5.02 . 5-02.5-02.5-02.44 . 00.0.00.00 . 5.3.1	Belanja Tidak Terduga	0,00	1.788.400.000,00	1.788.400.000,00	0,00	
5.02 . 5-02.5-02.5-02.44 . 00.0.00.00 . 5.4	BELANJA TRANSFER	0,00	210.862.094.000,00	210.862.094.000,00	0,00	
5.02 . 5-02.5-02.5-02.44 . 00.0.00.00 . 5.4.2	Belanja Bantuan Keuangan	0,00	210.862.094.000,00	210.862.094.000,00	0,00	
5.02 . 5-02.5-02.5-02.44 . 01	Program Penunjang Urusan Pemerintahan Daerah Kabupaten/Kota	31.411.909.963,00	30.816.302.086,00	(595.607.877,00)	98,10	

KODE REKENING	URAIAN	JUMLAH (Rp)		BERTAMBAH / (BERKURANG)		DASAR HUKUM
		ANGGARAN SETELAH PERUBAHAN	REALISASI	(Rp)	(%)	
1	2	3	4	5 = 4 - 3	6	7
5.02 . 5-02.5-02.5-02.44 . 01.2.01	Perencanaan, Penganggaran, dan Evaluasi Kinerja Perangkat Daerah	19.341.952,00	19.341.952,00	0,00	100,00	
5.02 . 5-02.5-02.5-02.44 . 01.2.01.01	<i>Penyusunan Dokumen Perencanaan Perangkat Daerah</i>	11.848.270,00	11.848.270,00	0,00	100,00	
5.02 . 5-02.5-02.5-02.44 . 01.2.01.01 . 5.1	BELANJA OPERASI	11.848.270,00	11.848.270,00	0,00	100,00	
5.02 . 5-02.5-02.5-02.44 . 01.2.01.01 . 5.1.2	Belanja Barang dan Jasa	11.848.270,00	11.848.270,00	0,00	100,00	
5.02 . 5-02.5-02.5-02.44 . 01.2.01.06	<i>Koordinasi dan Penyusunan Laporan Capaian Kinerja dan Ikhtisar Realisasi Kinerja SKPD</i>	7.493.682,00	7.493.682,00	0,00	100,00	
5.02 . 5-02.5-02.5-02.44 . 01.2.01.06 . 5.1	BELANJA OPERASI	7.493.682,00	7.493.682,00	0,00	100,00	
5.02 . 5-02.5-02.5-02.44 . 01.2.01.06 . 5.1.2	Belanja Barang dan Jasa	7.493.682,00	7.493.682,00	0,00	100,00	
5.02 . 5-02.5-02.5-02.44 . 01.2.02	Administrasi Keuangan Perangkat Daerah	30.609.976.353,00	30.060.390.114,00	(549.586.239,00)	98,20	
5.02 . 5-02.5-02.5-02.44 . 01.2.02.01	<i>Penyediaan Gaji dan Tunjangan ASN</i>	30.596.355.255,00	30.046.769.016,00	(549.586.239,00)	98,20	
5.02 . 5-02.5-02.5-02.44 . 01.2.02.01 . 5.1	BELANJA OPERASI	30.596.355.255,00	30.046.769.016,00	(549.586.239,00)	98,20	
5.02 . 5-02.5-02.5-02.44 . 01.2.02.01 . 5.1.1	Belanja Pegawai	30.596.355.255,00	30.046.769.016,00	(549.586.239,00)	98,20	
5.02 . 5-02.5-02.5-02.44 . 01.2.02.02	<i>Penyediaan Administrasi Pelaksanaan Tugas ASN</i>	7.164.270,00	7.164.270,00	0,00	100,00	
5.02 . 5-02.5-02.5-02.44 . 01.2.02.02 . 5.1	BELANJA OPERASI	7.164.270,00	7.164.270,00	0,00	100,00	
5.02 . 5-02.5-02.5-02.44 . 01.2.02.02 . 5.1.2	Belanja Barang dan Jasa	7.164.270,00	7.164.270,00	0,00	100,00	
5.02 . 5-02.5-02.5-02.44 . 01.2.02.05	<i>Koordinasi dan Penyusunan Laporan Keuangan Akhir Tahun SKPD</i>	1.261.476,00	1.261.476,00	0,00	100,00	
5.02 . 5-02.5-02.5-02.44 . 01.2.02.05 . 5.1	BELANJA OPERASI	1.261.476,00	1.261.476,00	0,00	100,00	
5.02 . 5-02.5-02.5-02.44 . 01.2.02.05 . 5.1.2	Belanja Barang dan Jasa	1.261.476,00	1.261.476,00	0,00	100,00	
5.02 . 5-02.5-02.5-02.44 . 01.2.02.07	<i>Koordinasi dan Penyusunan Laporan Keuangan Bulanan/Triwulanan/Semesteran SKPD</i>	3.374.768,00	3.374.768,00	0,00	100,00	
5.02 . 5-02.5-02.5-02.44 . 01.2.02.07 . 5.1	BELANJA OPERASI	3.374.768,00	3.374.768,00	0,00	100,00	
5.02 . 5-02.5-02.5-02.44 . 01.2.02.07 . 5.1.2	Belanja Barang dan Jasa	3.374.768,00	3.374.768,00	0,00	100,00	
5.02 . 5-02.5-02.5-02.44 . 01.2.02.08	<i>Penyusunan Pelaporan dan Analisis Prognosis Realisasi Anggaran</i>	1.820.584,00	1.820.584,00	0,00	100,00	
5.02 . 5-02.5-02.5-02.44 . 01.2.02.08 . 5.1	BELANJA OPERASI	1.820.584,00	1.820.584,00	0,00	100,00	
5.02 . 5-02.5-02.5-02.44 . 01.2.02.08 . 5.1.2	Belanja Barang dan Jasa	1.820.584,00	1.820.584,00	0,00	100,00	
5.02 . 5-02.5-02.5-02.44 . 01.2.05	Administrasi Kepegawaian Perangkat Daerah	0,00	0,00	0,00	0,00	
5.02 . 5-02.5-02.5-02.44 . 01.2.05.11	<i>Bimbingan Teknis Implementasi Peraturan Perundang-Undangan</i>	0,00	0,00	0,00	0,00	
5.02 . 5-02.5-02.5-02.44 . 01.2.05.11 . 5.1	BELANJA OPERASI	0,00	0,00	0,00	0,00	
5.02 . 5-02.5-02.5-02.44 . 01.2.05.11 . 5.1.2	Belanja Barang dan Jasa	0,00	0,00	0,00	0,00	
5.02 . 5-02.5-02.5-02.44 . 01.2.06	Administrasi Umum Perangkat Daerah	28.130.000,00	28.130.000,00	0,00	100,00	

KODE REKENING	URAIAN	JUMLAH (Rp)		BERTAMBAH / (BERKURANG)		DASAR HUKUM
		ANGGARAN SETELAH PERUBAHAN	REALISASI	(Rp)	(%)	
1	2	3	4	5 = 4 - 3	6	7
5.02 . 5-02.5-02.5-02.44 . 01.2.06.04	<i>Penyediaan Bahan Logistik Kantor</i>	24.750.000,00	24.750.000,00	0,00	100,00	
5.02 . 5-02.5-02.5-02.44 . 01.2.06.04 . 5.1	BELANJA OPERASI	24.750.000,00	24.750.000,00	0,00	100,00	
5.02 . 5-02.5-02.5-02.44 . 01.2.06.04 . 5.1.2	Belanja Barang dan Jasa	24.750.000,00	24.750.000,00	0,00	100,00	
5.02 . 5-02.5-02.5-02.44 . 01.2.06.09	<i>Penyelenggaraan Rapat Koordinasi dan Konsultasi SKPD</i>	3.380.000,00	3.380.000,00	0,00	100,00	
5.02 . 5-02.5-02.5-02.44 . 01.2.06.09 . 5.1	BELANJA OPERASI	3.380.000,00	3.380.000,00	0,00	100,00	
5.02 . 5-02.5-02.5-02.44 . 01.2.06.09 . 5.1.2	Belanja Barang dan Jasa	3.380.000,00	3.380.000,00	0,00	100,00	
5.02 . 5-02.5-02.5-02.44 . 01.2.07	Pengadaan Barang Milik Daerah Penunjang Urusan Pemerintah Daerah	410.432.843,00	408.863.928,00	(1.568.915,00)	99,62	
5.02 . 5-02.5-02.5-02.44 . 01.2.07.05	<i>Pengadaan Mebel</i>	206.869.241,00	206.855.000,00	(14.241,00)	99,99	
5.02 . 5-02.5-02.5-02.44 . 01.2.07.05 . 5.2	BELANJA MODAL	206.869.241,00	206.855.000,00	(14.241,00)	99,99	
5.02 . 5-02.5-02.5-02.44 . 01.2.07.05 . 5.2.2	Belanja Modal Peralatan dan Mesin	206.869.241,00	206.855.000,00	(14.241,00)	99,99	
5.02 . 5-02.5-02.5-02.44 . 01.2.07.11	<i>Pengadaan Sarana dan Prasarana Pendukung Gedung Kantor atau Bangunan Lainnya</i>	203.563.602,00	202.008.928,00	(1.554.674,00)	99,24	
5.02 . 5-02.5-02.5-02.44 . 01.2.07.11 . 5.1	BELANJA OPERASI	37.489.088,00	35.998.928,00	(1.490.160,00)	96,03	
5.02 . 5-02.5-02.5-02.44 . 01.2.07.11 . 5.1.2	Belanja Barang dan Jasa	37.489.088,00	35.998.928,00	(1.490.160,00)	96,03	
5.02 . 5-02.5-02.5-02.44 . 01.2.07.11 . 5.2	BELANJA MODAL	166.074.514,00	166.010.000,00	(64.514,00)	99,96	
5.02 . 5-02.5-02.5-02.44 . 01.2.07.11 . 5.2.2	Belanja Modal Peralatan dan Mesin	166.074.514,00	166.010.000,00	(64.514,00)	99,96	
5.02 . 5-02.5-02.5-02.44 . 01.2.08	Penyediaan Jasa Penunjang Urusan Pemerintahan Daerah	258.718.815,00	220.109.752,00	(38.609.063,00)	85,08	
5.02 . 5-02.5-02.5-02.44 . 01.2.08.02	<i>Penyediaan Jasa Komunikasi, Sumber Daya Air dan Listrik</i>	72.970.000,00	40.360.937,00	(32.609.063,00)	55,31	
5.02 . 5-02.5-02.5-02.44 . 01.2.08.02 . 5.1	BELANJA OPERASI	72.970.000,00	40.360.937,00	(32.609.063,00)	55,31	
5.02 . 5-02.5-02.5-02.44 . 01.2.08.02 . 5.1.2	Belanja Barang dan Jasa	72.970.000,00	40.360.937,00	(32.609.063,00)	55,31	
5.02 . 5-02.5-02.5-02.44 . 01.2.08.04	<i>Penyediaan Jasa Pelayanan Umum Kantor</i>	185.748.815,00	179.748.815,00	(6.000.000,00)	96,77	
5.02 . 5-02.5-02.5-02.44 . 01.2.08.04 . 5.1	BELANJA OPERASI	185.748.815,00	179.748.815,00	(6.000.000,00)	96,77	
5.02 . 5-02.5-02.5-02.44 . 01.2.08.04 . 5.1.1	Belanja Pegawai	88.326.000,00	88.326.000,00	0,00	100,00	
5.02 . 5-02.5-02.5-02.44 . 01.2.08.04 . 5.1.2	Belanja Barang dan Jasa	97.422.815,00	91.422.815,00	(6.000.000,00)	93,84	
5.02 . 5-02.5-02.5-02.44 . 01.2.09	Pemeliharaan Barang Milik Daerah Penunjang Urusan Pemerintahan Daerah	85.310.000,00	79.466.340,00	(5.843.660,00)	93,15	
5.02 . 5-02.5-02.5-02.44 . 01.2.09.01	<i>Penyediaan Jasa Pemeliharaan, Biaya Pemeliharaan, dan Pajak Kendaraan Perorangan Dinas atau Kendaraan Dinas Jabatan</i>	85.310.000,00	79.466.340,00	(5.843.660,00)	93,15	
5.02 . 5-02.5-02.5-02.44 . 01.2.09.01 . 5.1	BELANJA OPERASI	85.310.000,00	79.466.340,00	(5.843.660,00)	93,15	
5.02 . 5-02.5-02.5-02.44 . 01.2.09.01 . 5.1.2	Belanja Barang dan Jasa	85.310.000,00	79.466.340,00	(5.843.660,00)	93,15	
5.02 . 5-02.5-02.5-02.44 . 02	Program Pengelolaan Keuangan Daerah	367.773.329.303,00	135.604.131.518,28	(232.169.197.784,72)	36,87	

KODE REKENING	URAIAN	JUMLAH (Rp)		BERTAMBAH / (BERKURANG)		DASAR HUKUM
		ANGGARAN SETELAH PERUBAHAN	REALISASI	(Rp)	(%)	
1	2	3	4	5 = 4 - 3	6	7
5.02 . 5-02.5-02.5-02.44 . 02.2.01	Koordinasi dan Penyusunan Rencana Anggaran Daerah	1.048.583.413,00	958.624.413,00	(89.959.000,00)	91,42	
5.02 . 5-02.5-02.5-02.44 . 02.2.01.01	<i>Koordinasi dan Penyusunan KUA dan PPAS</i>	696.617.175,00	621.094.675,00	(75.522.500,00)	89,16	
5.02 . 5-02.5-02.5-02.44 . 02.2.01.01 . 5.1	BELANJA OPERASI	648.617.175,00	575.094.675,00	(73.522.500,00)	88,66	
5.02 . 5-02.5-02.5-02.44 . 02.2.01.01 . 5.1.2	Belanja Barang dan Jasa	648.617.175,00	575.094.675,00	(73.522.500,00)	88,66	
5.02 . 5-02.5-02.5-02.44 . 02.2.01.01 . 5.2	BELANJA MODAL	48.000.000,00	46.000.000,00	(2.000.000,00)	95,83	
5.02 . 5-02.5-02.5-02.44 . 02.2.01.01 . 5.2.2	Belanja Modal Peralatan dan Mesin	48.000.000,00	46.000.000,00	(2.000.000,00)	95,83	
5.02 . 5-02.5-02.5-02.44 . 02.2.01.02	<i>Koordinasi dan Penyusunan Perubahan KUA dan Perubahan PPAS</i>	36.890.891,00	34.890.891,00	(2.000.000,00)	94,58	
5.02 . 5-02.5-02.5-02.44 . 02.2.01.02 . 5.1	BELANJA OPERASI	36.890.891,00	34.890.891,00	(2.000.000,00)	94,58	
5.02 . 5-02.5-02.5-02.44 . 02.2.01.02 . 5.1.2	Belanja Barang dan Jasa	36.890.891,00	34.890.891,00	(2.000.000,00)	94,58	
5.02 . 5-02.5-02.5-02.44 . 02.2.01.03	<i>Koordinasi, Penyusunan dan Verifikasi RKA-SKPD</i>	44.419.409,00	44.419.409,00	0,00	100,00	
5.02 . 5-02.5-02.5-02.44 . 02.2.01.03 . 5.1	BELANJA OPERASI	44.419.409,00	44.419.409,00	0,00	100,00	
5.02 . 5-02.5-02.5-02.44 . 02.2.01.03 . 5.1.2	Belanja Barang dan Jasa	44.419.409,00	44.419.409,00	0,00	100,00	
5.02 . 5-02.5-02.5-02.44 . 02.2.01.03 . 5.2	BELANJA MODAL	0,00	0,00	0,00	0,00	
5.02 . 5-02.5-02.5-02.44 . 02.2.01.03 . 5.2.2	Belanja Modal Peralatan dan Mesin	0,00	0,00	0,00	0,00	
5.02 . 5-02.5-02.5-02.44 . 02.2.01.04	<i>Koordinasi, Penyusunan dan Verifikasi Perubahan RKA-SKPD</i>	45.261.004,00	45.261.004,00	0,00	100,00	
5.02 . 5-02.5-02.5-02.44 . 02.2.01.04 . 5.1	BELANJA OPERASI	45.261.004,00	45.261.004,00	0,00	100,00	
5.02 . 5-02.5-02.5-02.44 . 02.2.01.04 . 5.1.2	Belanja Barang dan Jasa	45.261.004,00	45.261.004,00	0,00	100,00	
5.02 . 5-02.5-02.5-02.44 . 02.2.01.05	<i>Koordinasi, Penyusunan dan Verifikasi DPA-SKPD</i>	48.310.181,00	44.460.181,00	(3.850.000,00)	92,03	
5.02 . 5-02.5-02.5-02.44 . 02.2.01.05 . 5.1	BELANJA OPERASI	48.310.181,00	44.460.181,00	(3.850.000,00)	92,03	
5.02 . 5-02.5-02.5-02.44 . 02.2.01.05 . 5.1.2	Belanja Barang dan Jasa	48.310.181,00	44.460.181,00	(3.850.000,00)	92,03	
5.02 . 5-02.5-02.5-02.44 . 02.2.01.06	<i>Koordinasi, Penyusunan dan Verifikasi Perubahan DPA-SKPD</i>	19.826.680,00	19.826.680,00	0,00	100,00	
5.02 . 5-02.5-02.5-02.44 . 02.2.01.06 . 5.1	BELANJA OPERASI	19.826.680,00	19.826.680,00	0,00	100,00	
5.02 . 5-02.5-02.5-02.44 . 02.2.01.06 . 5.1.2	Belanja Barang dan Jasa	19.826.680,00	19.826.680,00	0,00	100,00	
5.02 . 5-02.5-02.5-02.44 . 02.2.01.07	<i>Koordinasi dan Penyusunan Peraturan Daerah tentang APBD dan Peraturan Kepala Daerah tentang Penjabaran APBD</i>	48.387.035,00	47.187.035,00	(1.200.000,00)	97,52	
5.02 . 5-02.5-02.5-02.44 . 02.2.01.07 . 5.1	BELANJA OPERASI	48.387.035,00	47.187.035,00	(1.200.000,00)	97,52	
5.02 . 5-02.5-02.5-02.44 . 02.2.01.07 . 5.1.2	Belanja Barang dan Jasa	48.387.035,00	47.187.035,00	(1.200.000,00)	97,52	

KODE REKENING	URAIAN	JUMLAH (Rp)		BERTAMBAH / (BERKURANG)		DASAR HUKUM
		ANGGARAN SETELAH PERUBAHAN	REALISASI	(Rp)	(%)	
1	2	3	4	5 = 4 - 3	6	7
5.02 . 5-02.5-02.5-02.44 . 02.2.01.08	<i>Koordinasi dan Penyusunan Peraturan Daerah tentang Perubahan APBD dan Peraturan Kepala Daerah tentang Penjabaran Perubahan APBD</i>	45.665.010,00	45.273.010,00	(392.000,00)	99,14	
5.02 . 5-02.5-02.5-02.44 . 02.2.01.08 . 5.1	BELANJA OPERASI	45.665.010,00	45.273.010,00	(392.000,00)	99,14	
5.02 . 5-02.5-02.5-02.44 . 02.2.01.08 . 5.1.2	Belanja Barang dan Jasa	45.665.010,00	45.273.010,00	(392.000,00)	99,14	
5.02 . 5-02.5-02.5-02.44 . 02.2.01.09	<i>Koordinasi dan Penyusunan Regulasi serta Kebijakan Bidang Anggaran</i>	39.588.484,00	36.365.984,00	(3.222.500,00)	91,86	
5.02 . 5-02.5-02.5-02.44 . 02.2.01.09 . 5.1	BELANJA OPERASI	39.588.484,00	36.365.984,00	(3.222.500,00)	91,86	
5.02 . 5-02.5-02.5-02.44 . 02.2.01.09 . 5.1.2	Belanja Barang dan Jasa	39.588.484,00	36.365.984,00	(3.222.500,00)	91,86	
5.02 . 5-02.5-02.5-02.44 . 02.2.01.10	<i>Koordinasi Perencanaan Anggaran Pendapatan</i>	11.509.560,00	11.019.560,00	(490.000,00)	95,74	
5.02 . 5-02.5-02.5-02.44 . 02.2.01.10 . 5.1	BELANJA OPERASI	11.509.560,00	11.019.560,00	(490.000,00)	95,74	
5.02 . 5-02.5-02.5-02.44 . 02.2.01.10 . 5.1.2	Belanja Barang dan Jasa	11.509.560,00	11.019.560,00	(490.000,00)	95,74	
5.02 . 5-02.5-02.5-02.44 . 02.2.01.11	<i>Koordinasi Perencanaan Anggaran Belanja Daerah</i>	12.107.984,00	8.825.984,00	(3.282.000,00)	72,89	
5.02 . 5-02.5-02.5-02.44 . 02.2.01.11 . 5.1	BELANJA OPERASI	12.107.984,00	8.825.984,00	(3.282.000,00)	72,89	
5.02 . 5-02.5-02.5-02.44 . 02.2.01.11 . 5.1.2	Belanja Barang dan Jasa	12.107.984,00	8.825.984,00	(3.282.000,00)	72,89	
5.02 . 5-02.5-02.5-02.44 . 02.2.01.12	<i>Koordinasi Perencanaan Anggaran Pembiayaan</i>	0,00	0,00	0,00	0,00	
5.02 . 5-02.5-02.5-02.44 . 02.2.01.12 . 5.1	BELANJA OPERASI	0,00	0,00	0,00	0,00	
5.02 . 5-02.5-02.5-02.44 . 02.2.01.12 . 5.1.2	Belanja Barang dan Jasa	0,00	0,00	0,00	0,00	
5.02 . 5-02.5-02.5-02.44 . 02.2.02	<i>Koordinasi dan Pengelolaan Perbendaharaan Daerah</i>	1.623.035.370,00	1.619.511.802,00	(3.523.568,00)	99,78	
5.02 . 5-02.5-02.5-02.44 . 02.2.02.01	<i>Koordinasi dan Pengelolaan Kas Daerah</i>	1.504.626.033,00	1.502.771.633,00	(1.854.400,00)	99,88	
5.02 . 5-02.5-02.5-02.44 . 02.2.02.01 . 5.1	BELANJA OPERASI	1.481.126.033,00	1.479.271.633,00	(1.854.400,00)	99,87	
5.02 . 5-02.5-02.5-02.44 . 02.2.02.01 . 5.1.1	Belanja Pegawai	1.380.000.000,00	1.380.000.000,00	0,00	100,00	
5.02 . 5-02.5-02.5-02.44 . 02.2.02.01 . 5.1.2	Belanja Barang dan Jasa	101.126.033,00	99.271.633,00	(1.854.400,00)	98,17	
5.02 . 5-02.5-02.5-02.44 . 02.2.02.01 . 5.2	BELANJA MODAL	23.500.000,00	23.500.000,00	0,00	100,00	
5.02 . 5-02.5-02.5-02.44 . 02.2.02.01 . 5.2.2	Belanja Modal Peralatan dan Mesin	23.500.000,00	23.500.000,00	0,00	100,00	
5.02 . 5-02.5-02.5-02.44 . 02.2.02.03	<i>Penyiapan, Pelaksanaan Pengendalian dan Penerbitan Anggaran Kas dan SPD</i>	3.455.632,00	3.455.632,00	0,00	100,00	
5.02 . 5-02.5-02.5-02.44 . 02.2.02.03 . 5.1	BELANJA OPERASI	3.455.632,00	3.455.632,00	0,00	100,00	
5.02 . 5-02.5-02.5-02.44 . 02.2.02.03 . 5.1.2	Belanja Barang dan Jasa	3.455.632,00	3.455.632,00	0,00	100,00	
5.02 . 5-02.5-02.5-02.44 . 02.2.02.04	<i>Penatausahaan Pembiayaan Daerah</i>	17.208.188,00	15.905.100,00	(1.303.088,00)	92,43	
5.02 . 5-02.5-02.5-02.44 . 02.2.02.04 . 5.1	BELANJA OPERASI	17.208.188,00	15.905.100,00	(1.303.088,00)	92,43	
5.02 . 5-02.5-02.5-02.44 . 02.2.02.04 . 5.1.2	Belanja Barang dan Jasa	17.208.188,00	15.905.100,00	(1.303.088,00)	92,43	

KODE REKENING	URAIAN	JUMLAH (Rp)		BERTAMBAH / (BERKURANG)		DASAR HUKUM
		ANGGARAN SETELAH PERUBAHAN	REALISASI	(Rp)	(%)	
1	2	3	4	5 = 4 - 3	6	7
5.02 . 5-02.5-02.5-02.44 . 02.2.02.05	<i>Koordinasi, Fasilitas, Asistensi, Sinkronisasi, Supervisi, Monitoring dan Evaluasi Pengelolaan Dana Perimbangan dan Dana Transfer Lainnya</i>	83.904.066,00	83.557.986,00	(346.080,00)	99,59	
5.02 . 5-02.5-02.5-02.44 . 02.2.02.05 . 5.1	BELANJA OPERASI	83.904.066,00	83.557.986,00	(346.080,00)	99,59	
5.02 . 5-02.5-02.5-02.44 . 02.2.02.05 . 5.1.2	Belanja Barang dan Jasa	83.904.066,00	83.557.986,00	(346.080,00)	99,59	
5.02 . 5-02.5-02.5-02.44 . 02.2.02.07	<i>Koordinasi dan Penyusunan Laporan Realisasi Penerimaan dan Pengeluaran Kas Daerah, Laporan Aliran Kas, dan Pelaksanaan Pemungutan/Pemotongan dan Penyetoran Perhitungan Fihak Ketiga (PFK)</i>	6.324.681,00	6.324.681,00	0,00	100,00	
5.02 . 5-02.5-02.5-02.44 . 02.2.02.07 . 5.1	BELANJA OPERASI	6.324.681,00	6.324.681,00	0,00	100,00	
5.02 . 5-02.5-02.5-02.44 . 02.2.02.07 . 5.1.2	Belanja Barang dan Jasa	6.324.681,00	6.324.681,00	0,00	100,00	
5.02 . 5-02.5-02.5-02.44 . 02.2.02.09	<i>Rekonsiliasi Data Penerimaan dan Pengeluaran Kas serta Pemungutan dan Pemotongan Atas SP2D dengan Instansi Terkait</i>	7.516.770,00	7.496.770,00	(20.000,00)	99,73	
5.02 . 5-02.5-02.5-02.44 . 02.2.02.09 . 5.1	BELANJA OPERASI	7.516.770,00	7.496.770,00	(20.000,00)	99,73	
5.02 . 5-02.5-02.5-02.44 . 02.2.02.09 . 5.1.2	Belanja Barang dan Jasa	7.516.770,00	7.496.770,00	(20.000,00)	99,73	
5.02 . 5-02.5-02.5-02.44 . 02.2.03	Koordinasi dan Pelaksanaan Akuntansi dan Pelaporan Keuangan Daerah	211.236.747,00	201.307.323,00	(9.929.424,00)	95,30	
5.02 . 5-02.5-02.5-02.44 . 02.2.03.01	<i>Koordinasi Pelaksanaan Akuntansi Penerimaan dan Pengeluaran Kas Daerah</i>	53.329.624,00	49.694.624,00	(3.635.000,00)	93,18	
5.02 . 5-02.5-02.5-02.44 . 02.2.03.01 . 5.1	BELANJA OPERASI	7.829.624,00	7.049.624,00	(780.000,00)	90,04	
5.02 . 5-02.5-02.5-02.44 . 02.2.03.01 . 5.1.2	Belanja Barang dan Jasa	7.829.624,00	7.049.624,00	(780.000,00)	90,04	
5.02 . 5-02.5-02.5-02.44 . 02.2.03.01 . 5.2	BELANJA MODAL	45.500.000,00	42.645.000,00	(2.855.000,00)	93,73	
5.02 . 5-02.5-02.5-02.44 . 02.2.03.01 . 5.2.2	Belanja Modal Peralatan dan Mesin	45.500.000,00	42.645.000,00	(2.855.000,00)	93,73	
5.02 . 5-02.5-02.5-02.44 . 02.2.03.03	<i>Koordinasi Penyusunan Laporan Pertanggungjawaban Pelaksanaan APBD Bulanan, Triwulanan dan Semesteran</i>	33.120.371,00	30.874.379,00	(2.245.992,00)	93,22	
5.02 . 5-02.5-02.5-02.44 . 02.2.03.03 . 5.1	BELANJA OPERASI	33.120.371,00	30.874.379,00	(2.245.992,00)	93,22	
5.02 . 5-02.5-02.5-02.44 . 02.2.03.03 . 5.1.2	Belanja Barang dan Jasa	33.120.371,00	30.874.379,00	(2.245.992,00)	93,22	
5.02 . 5-02.5-02.5-02.44 . 02.2.03.04	<i>Konsolidasi Laporan Keuangan SKPD, BLUD dan Laporan Keuangan Pemerintah Daerah</i>	15.917.274,00	15.280.342,00	(636.932,00)	96,00	
5.02 . 5-02.5-02.5-02.44 . 02.2.03.04 . 5.1	BELANJA OPERASI	15.917.274,00	15.280.342,00	(636.932,00)	96,00	
5.02 . 5-02.5-02.5-02.44 . 02.2.03.04 . 5.1.2	Belanja Barang dan Jasa	15.917.274,00	15.280.342,00	(636.932,00)	96,00	
5.02 . 5-02.5-02.5-02.44 . 02.2.03.05	<i>Koordinasi dan Penyusunan Rancangan Peraturan Daerah tentang Pertanggungjawaban Pelaksanaan APBD Kabupaten/Kota dan Rancangan Peraturan Kepala Daerah tentang Penjabaran</i>	98.467.803,00	95.056.303,00	(3.411.500,00)	96,54	

KODE REKENING	URAIAN	JUMLAH (Rp)		BERTAMBAH / (BERKURANG)		DASAR HUKUM
		ANGGARAN SETELAH PERUBAHAN	REALISASI	(Rp)	(%)	
1	2	3	4	5 = 4 - 3	6	7
5.02 . 5-02.5-02.5-02.44 . 02.2.03.05 . 5.1	BELANJA OPERASI	88.467.803,00	85.556.303,00	(2.911.500,00)	96,71	
5.02 . 5-02.5-02.5-02.44 . 02.2.03.05 . 5.1.2	Belanja Barang dan Jasa	88.467.803,00	85.556.303,00	(2.911.500,00)	96,71	
5.02 . 5-02.5-02.5-02.44 . 02.2.03.05 . 5.2	BELANJA MODAL	10.000.000,00	9.500.000,00	(500.000,00)	95,00	
5.02 . 5-02.5-02.5-02.44 . 02.2.03.05 . 5.2.2	Belanja Modal Peralatan dan Mesin	10.000.000,00	9.500.000,00	(500.000,00)	95,00	
5.02 . 5-02.5-02.5-02.44 . 02.2.03.06	<i>Penyusunan Tanggapan/Tindak Lanjut terhadap LHP BPK atas Laporan Pertanggungjawaban Pelaksanaan APBD</i>	10.401.675,00	10.401.675,00	0,00	100,00	
5.02 . 5-02.5-02.5-02.44 . 02.2.03.06 . 5.1	BELANJA OPERASI	10.401.675,00	10.401.675,00	0,00	100,00	
5.02 . 5-02.5-02.5-02.44 . 02.2.03.06 . 5.1.2	Belanja Barang dan Jasa	10.401.675,00	10.401.675,00	0,00	100,00	
5.02 . 5-02.5-02.5-02.44 . 02.2.03.07	<i>Koordinasi, Sinkronisasi, dan Penyelesaian Tuntutan Perbendaharaan dan Tuntutan Kerugian Daerah</i>	0,00	0,00	0,00	0,00	
5.02 . 5-02.5-02.5-02.44 . 02.2.03.07 . 5.1	BELANJA OPERASI	0,00	0,00	0,00	0,00	
5.02 . 5-02.5-02.5-02.44 . 02.2.03.07 . 5.1.2	Belanja Barang dan Jasa	0,00	0,00	0,00	0,00	
5.02 . 5-02.5-02.5-02.44 . 02.2.03.09	<i>Penyusunan Kebijakan dan Panduan Teknis Operasional Penyelenggaraan Akuntansi Pemerintah Daerah</i>	0,00	0,00	0,00	0,00	
5.02 . 5-02.5-02.5-02.44 . 02.2.03.09 . 5.1	BELANJA OPERASI	0,00	0,00	0,00	0,00	
5.02 . 5-02.5-02.5-02.44 . 02.2.03.09 . 5.1.2	Belanja Barang dan Jasa	0,00	0,00	0,00	0,00	
5.02 . 5-02.5-02.5-02.44 . 02.2.03.11	<i>Pembinaan Akuntansi, Pelaporan dan Pertanggungjawaban Pemerintah Kabupaten/Kota</i>	0,00	0,00	0,00	0,00	
5.02 . 5-02.5-02.5-02.44 . 02.2.03.11 . 5.1	BELANJA OPERASI	0,00	0,00	0,00	0,00	
5.02 . 5-02.5-02.5-02.44 . 02.2.03.11 . 5.1.2	Belanja Barang dan Jasa	0,00	0,00	0,00	0,00	
5.02 . 5-02.5-02.5-02.44 . 02.2.04	Penunjang Urusan Kewenangan Pengelolaan Keuangan Daerah	364.827.955.257,00	132.782.531.464,28	(232.045.423.792,72)	36,40	
5.02 . 5-02.5-02.5-02.44 . 02.2.04.04	<i>Analisis Perencanaan dan Pelaksanaan Pembayaran Cicilan Pokok dan Bunga Pinjaman Pemerintah Daerah</i>	4.162.062.377,00	3.381.258.859,00	(780.803.518,00)	81,24	
5.02 . 5-02.5-02.5-02.44 . 02.2.04.04 . 5.1	BELANJA OPERASI	4.162.062.377,00	3.381.258.859,00	(780.803.518,00)	81,24	
5.02 . 5-02.5-02.5-02.44 . 02.2.04.04 . 5.1.2	Belanja Barang dan Jasa	394.999.900,00	18.477.760,00	(376.522.140,00)	4,68	
5.02 . 5-02.5-02.5-02.44 . 02.2.04.04 . 5.1.3	Belanja Bunga	3.767.062.477,00	3.362.781.099,00	(404.281.378,00)	89,27	
5.02 . 5-02.5-02.5-02.44 . 02.2.04.08	<i>Analisis Perencanaan dan Penyaluran Bantuan Keuangan</i>	327.904.101.100,00	116.901.734.325,28	(211.002.366.774,72)	35,65	
5.02 . 5-02.5-02.5-02.44 . 02.2.04.08 . 5.4	BELANJA TRANSFER	327.904.101.100,00	116.901.734.325,28	(211.002.366.774,72)	35,65	
5.02 . 5-02.5-02.5-02.44 . 02.2.04.08 . 5.4.2	Belanja Bantuan Keuangan	327.904.101.100,00	116.901.734.325,28	(211.002.366.774,72)	35,65	
5.02 . 5-02.5-02.5-02.44 . 02.2.04.09	<i>Pengelolaan Dana Darurat dan Mendesak</i>	22.030.690.780,00	5.144.598.714,00	(16.886.092.066,00)	23,35	
5.02 . 5-02.5-02.5-02.44 . 02.2.04.09 . 5.3	BELANJA TIDAK TERDUGA	22.030.690.780,00	5.144.598.714,00	(16.886.092.066,00)	23,35	
5.02 . 5-02.5-02.5-02.44 . 02.2.04.09 . 5.3.1	Belanja Tidak Terduga	22.030.690.780,00	5.144.598.714,00	(16.886.092.066,00)	23,35	
5.02 . 5-02.5-02.5-02.44 . 02.2.04.10	<i>Pengelolaan Dana Bagi Hasil Kabupaten/Kota</i>	10.731.101.000,00	7.354.939.566,00	(3.376.161.434,00)	68,54	

KODE REKENING	URAIAN	JUMLAH (Rp)		BERTAMBAH / (BERKURANG)		DASAR HUKUM
		ANGGARAN SETELAH PERUBAHAN	REALISASI	(Rp)	(%)	
1	2	3	4	5 = 4 - 3	6	7
5.02 . 5-02.5-02.5-02.44 . 02.2.04.10 . 5.4	BELANJA TRANSFER	10.731.101.000,00	7.354.939.566,00	(3.376.161.434,00)	68,54	
5.02 . 5-02.5-02.5-02.44 . 02.2.04.10 . 5.4.1	Belanja Bagi Hasil	10.731.101.000,00	7.354.939.566,00	(3.376.161.434,00)	68,54	
5.02 . 5-02.5-02.5-02.44 . 02.2.05	Pengelolaan Data dan Implementasi Sistem Informasi Pemerintah Daerah Lingkup Keuangan Daerah	62.518.516,00	42.156.516,00	(20.362.000,00)	67,43	
5.02 . 5-02.5-02.5-02.44 . 02.2.05.02	<i>Implementasi dan Pemeliharaan Sistem Informasi Pemerintah Daerah Bidang Keuangan Daerah</i>	62.518.516,00	42.156.516,00	(20.362.000,00)	67,43	
5.02 . 5-02.5-02.5-02.44 . 02.2.05.02 . 5.1	BELANJA OPERASI	30.850.066,00	10.488.066,00	(20.362.000,00)	34,00	
5.02 . 5-02.5-02.5-02.44 . 02.2.05.02 . 5.1.2	Belanja Barang dan Jasa	30.850.066,00	10.488.066,00	(20.362.000,00)	34,00	
5.02 . 5-02.5-02.5-02.44 . 02.2.05.02 . 5.2	BELANJA MODAL	31.668.450,00	31.668.450,00	0,00	100,00	
5.02 . 5-02.5-02.5-02.44 . 02.2.05.02 . 5.2.2	Belanja Modal Peralatan dan Mesin	31.668.450,00	31.668.450,00	0,00	100,00	
5.02 . 5-02.5-02.5-02.44 . 03	Program Pengelolaan Barang Milik Daerah	701.912.864,00	668.647.644,00	(33.265.220,00)	95,26	
5.02 . 5-02.5-02.5-02.44 . 03.2.01	Pengelolaan Barang Milik Daerah	701.912.864,00	668.647.644,00	(33.265.220,00)	95,26	
5.02 . 5-02.5-02.5-02.44 . 03.2.01.03	<i>Penyusunan Perencanaan Kebutuhan Barang Milik Daerah</i>	23.410.128,00	23.410.128,00	0,00	100,00	
5.02 . 5-02.5-02.5-02.44 . 03.2.01.03 . 5.1	BELANJA OPERASI	8.410.128,00	8.410.128,00	0,00	100,00	
5.02 . 5-02.5-02.5-02.44 . 03.2.01.03 . 5.1.2	Belanja Barang dan Jasa	8.410.128,00	8.410.128,00	0,00	100,00	
5.02 . 5-02.5-02.5-02.44 . 03.2.01.03 . 5.2	BELANJA MODAL	15.000.000,00	15.000.000,00	0,00	100,00	
5.02 . 5-02.5-02.5-02.44 . 03.2.01.03 . 5.2.2	Belanja Modal Peralatan dan Mesin	15.000.000,00	15.000.000,00	0,00	100,00	
5.02 . 5-02.5-02.5-02.44 . 03.2.01.05	<i>Penatausahaan Barang Milik Daerah</i>	216.988.820,00	189.457.905,00	(27.530.915,00)	87,31	
5.02 . 5-02.5-02.5-02.44 . 03.2.01.05 . 5.1	BELANJA OPERASI	16.988.820,00	16.957.905,00	(30.915,00)	99,82	
5.02 . 5-02.5-02.5-02.44 . 03.2.01.05 . 5.1.2	Belanja Barang dan Jasa	16.988.820,00	16.957.905,00	(30.915,00)	99,82	
5.02 . 5-02.5-02.5-02.44 . 03.2.01.05 . 5.2	BELANJA MODAL	200.000.000,00	172.500.000,00	(27.500.000,00)	86,25	
5.02 . 5-02.5-02.5-02.44 . 03.2.01.05 . 5.2.2	Belanja Modal Peralatan dan Mesin	200.000.000,00	172.500.000,00	(27.500.000,00)	86,25	
5.02 . 5-02.5-02.5-02.44 . 03.2.01.07	<i>Pengamanan Barang Milik Daerah</i>	210.406.225,00	206.128.581,00	(4.277.644,00)	97,97	
5.02 . 5-02.5-02.5-02.44 . 03.2.01.07 . 5.1	BELANJA OPERASI	156.280.825,00	152.128.581,00	(4.152.244,00)	97,34	
5.02 . 5-02.5-02.5-02.44 . 03.2.01.07 . 5.1.2	Belanja Barang dan Jasa	156.280.825,00	152.128.581,00	(4.152.244,00)	97,34	
5.02 . 5-02.5-02.5-02.44 . 03.2.01.07 . 5.2	BELANJA MODAL	54.125.400,00	54.000.000,00	(125.400,00)	99,77	
5.02 . 5-02.5-02.5-02.44 . 03.2.01.07 . 5.2.2	Belanja Modal Peralatan dan Mesin	54.125.400,00	54.000.000,00	(125.400,00)	99,77	
5.02 . 5-02.5-02.5-02.44 . 03.2.01.08	<i>Penilaian Barang Milik Daerah</i>	141.468.476,00	140.540.040,00	(928.436,00)	99,34	
5.02 . 5-02.5-02.5-02.44 . 03.2.01.08 . 5.1	BELANJA OPERASI	141.468.476,00	140.540.040,00	(928.436,00)	99,34	
5.02 . 5-02.5-02.5-02.44 . 03.2.01.08 . 5.1.2	Belanja Barang dan Jasa	141.468.476,00	140.540.040,00	(928.436,00)	99,34	
5.02 . 5-02.5-02.5-02.44 . 03.2.01.09	<i>Pengawasan dan Pengendalian Pengelolaan Barang Milik Daerah</i>	66.341.343,00	65.813.118,00	(528.225,00)	99,20	

KODE REKENING	URAIAN	JUMLAH (Rp)		BERTAMBAH / (BERKURANG)		DASAR HUKUM
		ANGGARAN SETELAH PERUBAHAN	REALISASI	(Rp)	(%)	
1	2	3	4	5 = 4 - 3	6	7
5.02 . 5-02.5-02.5-02.44 . 03.2.01.09 . 5.1	BELANJA OPERASI	66.341.343,00	65.813.118,00	(528.225,00)	99,20	
5.02 . 5-02.5-02.5-02.44 . 03.2.01.09 . 5.1.2	Belanja Barang dan Jasa	66.341.343,00	65.813.118,00	(528.225,00)	99,20	
5.02 . 5-02.5-02.5-02.44 . 03.2.01.10	<i>Optimalisasi Penggunaan, Pemanfaatan, Pemindahtanganan, Pemusnahan, dan Penghapusan Barang Milik Daerah</i>	14.400.676,00	14.400.676,00	0,00	100,00	
5.02 . 5-02.5-02.5-02.44 . 03.2.01.10 . 5.1	BELANJA OPERASI	14.400.676,00	14.400.676,00	0,00	100,00	
5.02 . 5-02.5-02.5-02.44 . 03.2.01.10 . 5.1.2	Belanja Barang dan Jasa	14.400.676,00	14.400.676,00	0,00	100,00	
5.02 . 5-02.5-02.5-02.44 . 03.2.01.11	<i>Rekonsiliasi dalam rangka Penyusunan Laporan Barang Milik Daerah</i>	28.897.196,00	28.897.196,00	0,00	100,00	
5.02 . 5-02.5-02.5-02.44 . 03.2.01.11 . 5.1	BELANJA OPERASI	21.397.196,00	21.397.196,00	0,00	100,00	
5.02 . 5-02.5-02.5-02.44 . 03.2.01.11 . 5.1.2	Belanja Barang dan Jasa	21.397.196,00	21.397.196,00	0,00	100,00	
5.02 . 5-02.5-02.5-02.44 . 03.2.01.11 . 5.2	BELANJA MODAL	7.500.000,00	7.500.000,00	0,00	100,00	
5.02 . 5-02.5-02.5-02.44 . 03.2.01.11 . 5.2.2	Belanja Modal Peralatan dan Mesin	7.500.000,00	7.500.000,00	0,00	100,00	
	SURPLUS / (DEFISIT)	1.613.482.298.468,00	1.580.198.118.419,06	(33.284.180.048,94)	97,94	
5.02 . 5-02.5-02.5-02.44 . 00.0.00.00 . 6	PEMBIAYAAN DAERAH					
5.02 . 5-02.5-02.5-02.44 . 00.0.00.00 . 6.1	PENERIMAAN PEMBIAYAAN	250.334.007.229,00	45.598.467.097,61	(204.735.540.131,39)	18,22	
5.02 . 5-02.5-02.5-02.44 . 00.0.00.00 . 6.1.1	Sisa Lebih Perhitungan Anggaran Tahun Sebelumnya	50.334.007.229,00	45.575.167.097,61	(4.758.840.131,39)	90,55	
5.02 . 5-02.5-02.5-02.44 . 00.0.00.00 . 6.1.4	Penerimaan Pinjaman Daerah	200.000.000.000,00	0,00	(200.000.000.000,00)	0,00	
5.02 . 5-02.5-02.5-02.44 . 00.0.00.00 . 6.1.5	Penerimaan Kembali Pemberian Pinjaman Daerah	0,00	23.300.000,00	23.300.000,00	0,00	
5.02 . 5-02.5-02.5-02.44 . 00.0.00.00 . 6.2	PENGELUARAN PEMBIAYAAN	20.000.000.000,00	19.901.253.248,00	(98.746.752,00)	99,51	
5.02 . 5-02.5-02.5-02.44 . 00.0.00.00 . 6.2.3	Pembayaran Cicilan Pokok Utang yang Jatuh Tempo	20.000.000.000,00	19.901.253.248,00	(98.746.752,00)	99,51	
	PEMBIAYAAN NETTO	230.334.007.229,00	25.697.213.849,61	(204.636.793.379,39)	11,16	



PEMERINTAH KABUPATEN LOMBOK TENGAH
RINCIAN APBD MENURUT URUSAN PEMERINTAHAN DAERAH, ORGANISASI, PROGRAM, KEGIATAN, SUB KEGIATAN,
KELOMPOK, DAN JENIS PENDAPATAN, BELANJA DAN PEMBIAYAAN

TAHUN ANGGARAN 2021

Urusan Pemerintahan : 5.02 UNSUR PENUNJANG URUSAN PEMERINTAHAN Keuangan
Organisasi : 5.02 . 5-02.0-00.0-00.03 Badan Pengelolaan Pendapatan Daerah

KODE REKENING	URAIAN	JUMLAH (Rp)		BERTAMBAH / (BERKURANG)		DASAR HUKUM
		ANGGARAN SETELAH PERUBAHAN	REALISASI	(Rp)	(%)	
1	2	3	4	5 = 4 - 3	6	7
5.02 . 5-02.0-00.0-00.03 . 00.0.00.00 . 4	PENDAPATAN DAERAH	78.799.880.700,00	66.888.409.670,55	(11.911.471.029,45)	84,88	
5.02 . 5-02.0-00.0-00.03 . 00.0.00.00 . 4.1	PENDAPATAN ASLI DAERAH (PAD)	78.799.880.700,00	66.888.409.670,55	(11.911.471.029,45)	84,88	
5.02 . 5-02.0-00.0-00.03 . 00.0.00.00 . 4.1.1	Pajak Daerah	78.130.219.700,00	66.526.039.370,55	(11.604.180.329,45)	85,15	
5.02 . 5-02.0-00.0-00.03 . 00.0.00.00 . 4.1.2	Retribusi Daerah	669.661.000,00	132.963.000,00	(536.698.000,00)	19,86	
5.02 . 5-02.0-00.0-00.03 . 00.0.00.00 . 4.1.4	Lain-lain PAD yang Sah	0,00	229.407.300,00	229.407.300,00	0,00	
5.02 . 5-02.0-00.0-00.03 . 01.2.01.01 . 5	BELANJA DAERAH	14.276.676.662,00	12.545.927.514,00	(1.730.749.148,00)	87,88	
5.02 . 5-02.0-00.0-00.03 . 01	Program Penunjang Urusan Pemerintahan Daerah Kabupaten/Kota	13.505.595.262,00	11.845.121.364,00	(1.660.473.898,00)	87,71	
5.02 . 5-02.0-00.0-00.03 . 01.2.01	Perencanaan, Penganggaran, dan Evaluasi Kinerja Perangkat Daerah	21.998.600,00	21.300.000,00	(698.600,00)	96,82	
5.02 . 5-02.0-00.0-00.03 . 01.2.01.01	<i>Penyusunan Dokumen Perencanaan Perangkat Daerah</i>	8.510.200,00	8.220.000,00	(290.200,00)	96,59	
5.02 . 5-02.0-00.0-00.03 . 01.2.01.01 . 5.1	BELANJA OPERASI	8.510.200,00	8.220.000,00	(290.200,00)	96,59	
5.02 . 5-02.0-00.0-00.03 . 01.2.01.01 . 5.1.2	Belanja Barang dan Jasa	8.510.200,00	8.220.000,00	(290.200,00)	96,59	
5.02 . 5-02.0-00.0-00.03 . 01.2.01.06	<i>Koordinasi dan Penyusunan Laporan Capaian Kinerja dan Ikhtisar Realisasi Kinerja SKPD</i>	6.256.000,00	6.060.000,00	(196.000,00)	96,87	
5.02 . 5-02.0-00.0-00.03 . 01.2.01.06 . 5.1	BELANJA OPERASI	6.256.000,00	6.060.000,00	(196.000,00)	96,87	
5.02 . 5-02.0-00.0-00.03 . 01.2.01.06 . 5.1.2	Belanja Barang dan Jasa	6.256.000,00	6.060.000,00	(196.000,00)	96,87	
5.02 . 5-02.0-00.0-00.03 . 01.2.01.07	<i>Evaluasi Kinerja Perangkat Daerah</i>	7.232.400,00	7.020.000,00	(212.400,00)	97,06	
5.02 . 5-02.0-00.0-00.03 . 01.2.01.07 . 5.1	BELANJA OPERASI	7.232.400,00	7.020.000,00	(212.400,00)	97,06	
5.02 . 5-02.0-00.0-00.03 . 01.2.01.07 . 5.1.2	Belanja Barang dan Jasa	7.232.400,00	7.020.000,00	(212.400,00)	97,06	
5.02 . 5-02.0-00.0-00.03 . 01.2.02	Administrasi Keuangan Perangkat Daerah	12.797.853.573,00	11.219.965.355,00	(1.577.888.218,00)	87,67	
5.02 . 5-02.0-00.0-00.03 . 01.2.02.01	<i>Penyediaan Gaji dan Tunjangan ASN</i>	12.768.852.973,00	11.191.348.555,00	(1.577.504.418,00)	87,65	
5.02 . 5-02.0-00.0-00.03 . 01.2.02.01 . 5.1	BELANJA OPERASI	12.768.852.973,00	11.191.348.555,00	(1.577.504.418,00)	87,65	

KODE REKENING	URAIAN	JUMLAH (Rp)		BERTAMBAH / (BERKURANG)		DASAR HUKUM
		ANGGARAN SETELAH PERUBAHAN	REALISASI	(Rp)	(%)	
1	2	3	4	5 = 4 - 3	6	7
5.02.5-02.0-00.0-00.03.01.2.02.01.5.1.1	Belanja Pegawai	12.768.852.973,00	11.191.348.555,00	(1.577.504.418,00)	87,65	
5.02.5-02.0-00.0-00.03.01.2.02.05	<i>Koordinasi dan Penyusunan Laporan Keuangan Akhir Tahun SKPD</i>	6.945.000,00	6.825.000,00	(120.000,00)	98,27	
5.02.5-02.0-00.0-00.03.01.2.02.05.5.1	BELANJA OPERASI	6.945.000,00	6.825.000,00	(120.000,00)	98,27	
5.02.5-02.0-00.0-00.03.01.2.02.05.5.1.2	Belanja Barang dan Jasa	6.945.000,00	6.825.000,00	(120.000,00)	98,27	
5.02.5-02.0-00.0-00.03.01.2.02.07	<i>Koordinasi dan Penyusunan Laporan Keuangan Bulanan/Triwulanan/Semesteran SKPD</i>	22.055.600,00	21.791.800,00	(263.800,00)	98,80	
5.02.5-02.0-00.0-00.03.01.2.02.07.5.1	BELANJA OPERASI	22.055.600,00	21.791.800,00	(263.800,00)	98,80	
5.02.5-02.0-00.0-00.03.01.2.02.07.5.1.1	Belanja Pegawai	12.054.000,00	12.054.000,00	0,00	100,00	
5.02.5-02.0-00.0-00.03.01.2.02.07.5.1.2	Belanja Barang dan Jasa	10.001.600,00	9.737.800,00	(263.800,00)	97,36	
5.02.5-02.0-00.0-00.03.01.2.04	Administrasi Pendapatan Daerah Kewenangan Perangkat Daerah	72.758.960,00	60.724.460,00	(12.034.500,00)	83,46	
5.02.5-02.0-00.0-00.03.01.2.04.04	<i>Pendataan dan Pendaftaran Objek Retribusi Daerah</i>	16.822.200,00	16.819.800,00	(2.400,00)	99,99	
5.02.5-02.0-00.0-00.03.01.2.04.04.5.1	BELANJA OPERASI	16.822.200,00	16.819.800,00	(2.400,00)	99,99	
5.02.5-02.0-00.0-00.03.01.2.04.04.5.1.2	Belanja Barang dan Jasa	16.822.200,00	16.819.800,00	(2.400,00)	99,99	
5.02.5-02.0-00.0-00.03.01.2.04.06	<i>Penetapan Wajib Retribusi Daerah</i>	35.501.760,00	23.672.060,00	(11.829.700,00)	66,68	
5.02.5-02.0-00.0-00.03.01.2.04.06.5.1	BELANJA OPERASI	35.501.760,00	23.672.060,00	(11.829.700,00)	66,68	
5.02.5-02.0-00.0-00.03.01.2.04.06.5.1.2	Belanja Barang dan Jasa	35.501.760,00	23.672.060,00	(11.829.700,00)	66,68	
5.02.5-02.0-00.0-00.03.01.2.04.07	<i>Pelaporan Pengelolaan Retribusi Daerah</i>	20.435.000,00	20.232.600,00	(202.400,00)	99,01	
5.02.5-02.0-00.0-00.03.01.2.04.07.5.1	BELANJA OPERASI	20.435.000,00	20.232.600,00	(202.400,00)	99,01	
5.02.5-02.0-00.0-00.03.01.2.04.07.5.1.2	Belanja Barang dan Jasa	20.435.000,00	20.232.600,00	(202.400,00)	99,01	
5.02.5-02.0-00.0-00.03.01.2.06	Administrasi Umum Perangkat Daerah	326.853.129,00	303.655.325,00	(23.197.804,00)	92,90	
5.02.5-02.0-00.0-00.03.01.2.06.02	<i>Penyediaan Peralatan dan Perlengkapan Kantor</i>	76.746.211,00	76.320.750,00	(425.461,00)	99,45	
5.02.5-02.0-00.0-00.03.01.2.06.02.5.1	BELANJA OPERASI	56.746.211,00	56.370.750,00	(375.461,00)	99,34	
5.02.5-02.0-00.0-00.03.01.2.06.02.5.1.2	Belanja Barang dan Jasa	56.746.211,00	56.370.750,00	(375.461,00)	99,34	
5.02.5-02.0-00.0-00.03.01.2.06.02.5.2	BELANJA MODAL	20.000.000,00	19.950.000,00	(50.000,00)	99,75	
5.02.5-02.0-00.0-00.03.01.2.06.02.5.2.2	Belanja Modal Peralatan dan Mesin	20.000.000,00	19.950.000,00	(50.000,00)	99,75	
5.02.5-02.0-00.0-00.03.01.2.06.04	<i>Penyediaan Bahan Logistik Kantor</i>	9.000.000,00	9.000.000,00	0,00	100,00	
5.02.5-02.0-00.0-00.03.01.2.06.04.5.1	BELANJA OPERASI	9.000.000,00	9.000.000,00	0,00	100,00	
5.02.5-02.0-00.0-00.03.01.2.06.04.5.1.2	Belanja Barang dan Jasa	9.000.000,00	9.000.000,00	0,00	100,00	
5.02.5-02.0-00.0-00.03.01.2.06.05	<i>Penyediaan Barang Cetak dan Penggandaan</i>	218.686.918,00	213.487.060,00	(5.199.858,00)	97,62	
5.02.5-02.0-00.0-00.03.01.2.06.05.5.1	BELANJA OPERASI	218.686.918,00	213.487.060,00	(5.199.858,00)	97,62	

KODE REKENING	URAIAN	JUMLAH (Rp)		BERTAMBAH / (BERKURANG)		DASAR HUKUM
		ANGGARAN SETELAH PERUBAHAN	REALISASI	(Rp)	(%)	
1	2	3	4	5 = 4 - 3	6	7
5.02 . 5-02.0-00.0-00.03 . 01.2.06.05 . 5.1.2	Belanja Barang dan Jasa	218.686.918,00	213.487.060,00	(5.199.858,00)	97,62	
5.02 . 5-02.0-00.0-00.03 . 01.2.06.09	<i>Penyelenggaraan Rapat Koordinasi dan Konsultasi SKPD</i>	22.420.000,00	4.847.515,00	(17.572.485,00)	21,62	
5.02 . 5-02.0-00.0-00.03 . 01.2.06.09 . 5.1	BELANJA OPERASI	22.420.000,00	4.847.515,00	(17.572.485,00)	21,62	
5.02 . 5-02.0-00.0-00.03 . 01.2.06.09 . 5.1.2	Belanja Barang dan Jasa	22.420.000,00	4.847.515,00	(17.572.485,00)	21,62	
5.02 . 5-02.0-00.0-00.03 . 01.2.08	Penyediaan Jasa Penunjang Urusan Pemerintahan Daerah	131.508.000,00	103.298.150,00	(28.209.850,00)	78,55	
5.02 . 5-02.0-00.0-00.03 . 01.2.08.02	<i>Penyediaan Jasa Komunikasi, Sumber Daya Air dan Listrik</i>	71.508.000,00	43.298.150,00	(28.209.850,00)	60,55	
5.02 . 5-02.0-00.0-00.03 . 01.2.08.02 . 5.1	BELANJA OPERASI	71.508.000,00	43.298.150,00	(28.209.850,00)	60,55	
5.02 . 5-02.0-00.0-00.03 . 01.2.08.02 . 5.1.2	Belanja Barang dan Jasa	71.508.000,00	43.298.150,00	(28.209.850,00)	60,55	
5.02 . 5-02.0-00.0-00.03 . 01.2.08.04	<i>Penyediaan Jasa Pelayanan Umum Kantor</i>	60.000.000,00	60.000.000,00	0,00	100,00	
5.02 . 5-02.0-00.0-00.03 . 01.2.08.04 . 5.1	BELANJA OPERASI	60.000.000,00	60.000.000,00	0,00	100,00	
5.02 . 5-02.0-00.0-00.03 . 01.2.08.04 . 5.1.2	Belanja Barang dan Jasa	60.000.000,00	60.000.000,00	0,00	100,00	
5.02 . 5-02.0-00.0-00.03 . 01.2.09	Pemeliharaan Barang Milik Daerah Penunjang Urusan Pemerintahan Daerah	154.623.000,00	136.178.074,00	(18.444.926,00)	88,07	
5.02 . 5-02.0-00.0-00.03 . 01.2.09.01	<i>Penyediaan Jasa Pemeliharaan, Biaya Pemeliharaan, dan Pajak Kendaraan Perorangan Dinas atau Kendaraan Dinas Jabatan</i>	19.515.000,00	18.285.000,00	(1.230.000,00)	93,70	
5.02 . 5-02.0-00.0-00.03 . 01.2.09.01 . 5.1	BELANJA OPERASI	19.515.000,00	18.285.000,00	(1.230.000,00)	93,70	
5.02 . 5-02.0-00.0-00.03 . 01.2.09.01 . 5.1.2	Belanja Barang dan Jasa	19.515.000,00	18.285.000,00	(1.230.000,00)	93,70	
5.02 . 5-02.0-00.0-00.03 . 01.2.09.02	<i>Penyediaan Jasa Pemeliharaan, Biaya Pemeliharaan, Pajak dan Perizinan Kendaraan Dinas Operasional atau Lapangan</i>	115.992.000,00	98.783.074,00	(17.208.926,00)	85,16	
5.02 . 5-02.0-00.0-00.03 . 01.2.09.02 . 5.1	BELANJA OPERASI	115.992.000,00	98.783.074,00	(17.208.926,00)	85,16	
5.02 . 5-02.0-00.0-00.03 . 01.2.09.02 . 5.1.2	Belanja Barang dan Jasa	115.992.000,00	98.783.074,00	(17.208.926,00)	85,16	
5.02 . 5-02.0-00.0-00.03 . 01.2.09.09	<i>Pemeliharaan/Rehabilitasi Gedung Kantor dan Bangunan Lainnya</i>	19.116.000,00	19.110.000,00	(6.000,00)	99,97	
5.02 . 5-02.0-00.0-00.03 . 01.2.09.09 . 5.1	BELANJA OPERASI	19.116.000,00	19.110.000,00	(6.000,00)	99,97	
5.02 . 5-02.0-00.0-00.03 . 01.2.09.09 . 5.1.2	Belanja Barang dan Jasa	19.116.000,00	19.110.000,00	(6.000,00)	99,97	
5.02 . 5-02.0-00.0-00.03 . 04	Program Pengelolaan Pendapatan Daerah	771.081.400,00	700.806.150,00	(70.275.250,00)	90,89	
5.02 . 5-02.0-00.0-00.03 . 04.2.01	Kegiatan Pengelolaan pendapatan Daerah	771.081.400,00	700.806.150,00	(70.275.250,00)	90,89	
5.02 . 5-02.0-00.0-00.03 . 04.2.01.05	<i>Pendataan dan Pendaftaran Objek Pajak Daerah</i>	253.040.900,00	213.403.950,00	(39.636.950,00)	84,34	
5.02 . 5-02.0-00.0-00.03 . 04.2.01.05 . 5.1	BELANJA OPERASI	253.040.900,00	213.403.950,00	(39.636.950,00)	84,34	
5.02 . 5-02.0-00.0-00.03 . 04.2.01.05 . 5.1.2	Belanja Barang dan Jasa	253.040.900,00	213.403.950,00	(39.636.950,00)	84,34	
5.02 . 5-02.0-00.0-00.03 . 04.2.01.06	<i>Pengolahan, Pemeliharaan, dan Pelaporan Basis Data Pajak Daerah</i>	17.571.100,00	16.712.600,00	(858.500,00)	95,11	

KODE REKENING	URAIAN	JUMLAH (Rp)		BERTAMBAH / (BERKURANG)		DASAR HUKUM
		ANGGARAN SETELAH PERUBAHAN	REALISASI	(Rp)	(%)	
1	2	3	4	5 = 4 - 3	6	7
5.02 . 5-02.0-00.0-00.03 . 04.2.01.06 . 5.1	BELANJA OPERASI	17.571.100,00	16.712.600,00	(858.500,00)	95,11	
5.02 . 5-02.0-00.0-00.03 . 04.2.01.06 . 5.1.2	Belanja Barang dan Jasa	17.571.100,00	16.712.600,00	(858.500,00)	95,11	
5.02 . 5-02.0-00.0-00.03 . 04.2.01.11	<i>Penagihan Pajak Daerah</i>	454.500.500,00	426.121.300,00	(28.379.200,00)	93,76	
5.02 . 5-02.0-00.0-00.03 . 04.2.01.11 . 5.1	BELANJA OPERASI	409.500.500,00	381.621.300,00	(27.879.200,00)	93,19	
5.02 . 5-02.0-00.0-00.03 . 04.2.01.11 . 5.1.2	Belanja Barang dan Jasa	409.500.500,00	381.621.300,00	(27.879.200,00)	93,19	
5.02 . 5-02.0-00.0-00.03 . 04.2.01.11 . 5.2	BELANJA MODAL	45.000.000,00	44.500.000,00	(500.000,00)	98,89	
5.02 . 5-02.0-00.0-00.03 . 04.2.01.11 . 5.2.2	Belanja Modal Peralatan dan Mesin	45.000.000,00	44.500.000,00	(500.000,00)	98,89	
5.02 . 5-02.0-00.0-00.03 . 04.2.01.13	<i>Pengendalian, Pemeriksaan dan Pengawasan Pajak Daerah</i>	45.968.900,00	44.568.300,00	(1.400.600,00)	96,95	
5.02 . 5-02.0-00.0-00.03 . 04.2.01.13 . 5.1	BELANJA OPERASI	32.978.900,00	31.578.300,00	(1.400.600,00)	95,75	
5.02 . 5-02.0-00.0-00.03 . 04.2.01.13 . 5.1.2	Belanja Barang dan Jasa	32.978.900,00	31.578.300,00	(1.400.600,00)	95,75	
5.02 . 5-02.0-00.0-00.03 . 04.2.01.13 . 5.2	BELANJA MODAL	12.990.000,00	12.990.000,00	0,00	100,00	
5.02 . 5-02.0-00.0-00.03 . 04.2.01.13 . 5.2.2	Belanja Modal Peralatan dan Mesin	12.990.000,00	12.990.000,00	0,00	100,00	
	SURPLUS / (DEFISIT)	64.523.204.038,00	54.342.482.156,55	(10.180.721.881,45)	84,22	



PEMERINTAH KABUPATEN LOMBOK TENGAH
RINCIAN APBD MENURUT URUSAN PEMERINTAHAN DAERAH, ORGANISASI, PROGRAM, KEGIATAN, SUB KEGIATAN,
KELOMPOK, DAN JENIS PENDAPATAN, BELANJA DAN PEMBIAYAAN
 TAHUN ANGGARAN 2021

Urusan Pemerintahan : 5.03 UNSUR PENUNJANG URUSAN PEMERINTAHAN Kepegawaian
Organisasi : 5.03 . 5-03.5-04.0-00.01 Badan Kepegawaian, Pendidikan dan Pelatihan

KODE REKENING	URAIAN	JUMLAH (Rp)		BERTAMBAH / (BERKURANG)		DASAR HUKUM
		ANGGARAN SETELAH PERUBAHAN	REALISASI	(Rp)	(%)	
1	2	3	4	5 = 4 - 3	6	7
5.03 . 5-03.5-04.0-00.01 . 01.2.01.01 . 5	BELANJA DAERAH	8.410.708.570,00	8.195.494.093,00	(215.214.477,00)	97,44	
5.03 . 5-03.5-04.0-00.01 . 01	Program Penunjang Urusan Pemerintahan Daerah Kabupaten/Kota	4.963.141.578,00	4.822.202.223,00	(140.939.355,00)	97,16	
5.03 . 5-03.5-04.0-00.01 . 01.2.01	Perencanaan, Penganggaran, dan Evaluasi Kinerja Perangkat Daerah	32.197.027,00	32.197.027,00	0,00	100,00	
5.03 . 5-03.5-04.0-00.01 . 01.2.01.01	<i>Penyusunan Dokumen Perencanaan Perangkat Daerah</i>	11.455.861,00	11.455.861,00	0,00	100,00	
5.03 . 5-03.5-04.0-00.01 . 01.2.01.01 . 5.1	BELANJA OPERASI	11.455.861,00	11.455.861,00	0,00	100,00	
5.03 . 5-03.5-04.0-00.01 . 01.2.01.01 . 5.1.2	Belanja Barang dan Jasa	11.455.861,00	11.455.861,00	0,00	100,00	
5.03 . 5-03.5-04.0-00.01 . 01.2.01.06	<i>Koordinasi dan Penyusunan Laporan Capaian Kinerja dan Ikhtisar Realisasi Kinerja SKPD</i>	20.741.166,00	20.741.166,00	0,00	100,00	
5.03 . 5-03.5-04.0-00.01 . 01.2.01.06 . 5.1	BELANJA OPERASI	20.741.166,00	20.741.166,00	0,00	100,00	
5.03 . 5-03.5-04.0-00.01 . 01.2.01.06 . 5.1.2	Belanja Barang dan Jasa	20.741.166,00	20.741.166,00	0,00	100,00	
5.03 . 5-03.5-04.0-00.01 . 01.2.02	Administrasi Keuangan Perangkat Daerah	4.463.074.945,00	4.333.712.423,00	(129.362.522,00)	97,10	
5.03 . 5-03.5-04.0-00.01 . 01.2.02.01	<i>Penyediaan Gaji dan Tunjangan ASN</i>	4.418.191.934,00	4.288.829.412,00	(129.362.522,00)	97,07	
5.03 . 5-03.5-04.0-00.01 . 01.2.02.01 . 5.1	BELANJA OPERASI	4.418.191.934,00	4.288.829.412,00	(129.362.522,00)	97,07	
5.03 . 5-03.5-04.0-00.01 . 01.2.02.01 . 5.1.1	Belanja Pegawai	4.418.191.934,00	4.288.829.412,00	(129.362.522,00)	97,07	
5.03 . 5-03.5-04.0-00.01 . 01.2.02.05	<i>Koordinasi dan Penyusunan Laporan Keuangan Akhir Tahun SKPD</i>	7.860.727,00	7.860.727,00	0,00	100,00	
5.03 . 5-03.5-04.0-00.01 . 01.2.02.05 . 5.1	BELANJA OPERASI	7.860.727,00	7.860.727,00	0,00	100,00	
5.03 . 5-03.5-04.0-00.01 . 01.2.02.05 . 5.1.2	Belanja Barang dan Jasa	7.860.727,00	7.860.727,00	0,00	100,00	
5.03 . 5-03.5-04.0-00.01 . 01.2.02.07	<i>Koordinasi dan Penyusunan Laporan Keuangan Bulanan/Triwulanan/Semesteran SKPD</i>	37.022.284,00	37.022.284,00	0,00	100,00	
5.03 . 5-03.5-04.0-00.01 . 01.2.02.07 . 5.1	BELANJA OPERASI	29.522.284,00	29.522.284,00	0,00	100,00	
5.03 . 5-03.5-04.0-00.01 . 01.2.02.07 . 5.1.1	Belanja Pegawai	12.810.000,00	12.810.000,00	0,00	100,00	

KODE REKENING	URAIAN	JUMLAH (Rp)		BERTAMBAH / (BERKURANG)		DASAR HUKUM
		ANGGARAN SETELAH PERUBAHAN	REALISASI	(Rp)	(%)	
1	2	3	4	5 = 4 - 3	6	7
5.03 . 5-03.5-04.0-00.01 . 01.2.02.07 . 5.1.2	Belanja Barang dan Jasa	16.712.284,00	16.712.284,00	0,00	100,00	
5.03 . 5-03.5-04.0-00.01 . 01.2.02.07 . 5.2	BELANJA MODAL	7.500.000,00	7.500.000,00	0,00	100,00	
5.03 . 5-03.5-04.0-00.01 . 01.2.02.07 . 5.2.2	Belanja Modal Peralatan dan Mesin	7.500.000,00	7.500.000,00	0,00	100,00	
5.03 . 5-03.5-04.0-00.01 . 01.2.06	Administrasi Umum Perangkat Daerah	329.687.432,00	328.302.083,00	(1.385.349,00)	99,58	
5.03 . 5-03.5-04.0-00.01 . 01.2.06.02	<i>Penyediaan Peralatan dan Perlengkapan Kantor</i>	309.775.349,00	309.230.000,00	(545.349,00)	99,82	
5.03 . 5-03.5-04.0-00.01 . 01.2.06.02 . 5.1	BELANJA OPERASI	2.000.000,00	2.000.000,00	0,00	100,00	
5.03 . 5-03.5-04.0-00.01 . 01.2.06.02 . 5.1.2	Belanja Barang dan Jasa	2.000.000,00	2.000.000,00	0,00	100,00	
5.03 . 5-03.5-04.0-00.01 . 01.2.06.02 . 5.2	BELANJA MODAL	307.775.349,00	307.230.000,00	(545.349,00)	99,82	
5.03 . 5-03.5-04.0-00.01 . 01.2.06.02 . 5.2.2	Belanja Modal Peralatan dan Mesin	307.775.349,00	307.230.000,00	(545.349,00)	99,82	
5.03 . 5-03.5-04.0-00.01 . 01.2.06.04	<i>Penyediaan Bahan Logistik Kantor</i>	19.912.083,00	19.072.083,00	(840.000,00)	95,78	
5.03 . 5-03.5-04.0-00.01 . 01.2.06.04 . 5.1	BELANJA OPERASI	19.912.083,00	19.072.083,00	(840.000,00)	95,78	
5.03 . 5-03.5-04.0-00.01 . 01.2.06.04 . 5.1.2	Belanja Barang dan Jasa	19.912.083,00	19.072.083,00	(840.000,00)	95,78	
5.03 . 5-03.5-04.0-00.01 . 01.2.06.09	<i>Penyelenggaraan Rapat Koordinasi dan Konsultasi SKPD</i>	0,00	0,00	0,00	0,00	
5.03 . 5-03.5-04.0-00.01 . 01.2.06.09 . 5.1	BELANJA OPERASI	0,00	0,00	0,00	0,00	
5.03 . 5-03.5-04.0-00.01 . 01.2.06.09 . 5.1.2	Belanja Barang dan Jasa	0,00	0,00	0,00	0,00	
5.03 . 5-03.5-04.0-00.01 . 01.2.08	Penyediaan Jasa Penunjang Urusan Pemerintahan Daerah	64.013.174,00	59.440.199,00	(4.572.975,00)	92,86	
5.03 . 5-03.5-04.0-00.01 . 01.2.08.02	<i>Penyediaan Jasa Komunikasi, Sumber Daya Air dan Listrik</i>	46.844.070,00	42.271.095,00	(4.572.975,00)	90,24	
5.03 . 5-03.5-04.0-00.01 . 01.2.08.02 . 5.1	BELANJA OPERASI	46.844.070,00	42.271.095,00	(4.572.975,00)	90,24	
5.03 . 5-03.5-04.0-00.01 . 01.2.08.02 . 5.1.2	Belanja Barang dan Jasa	46.844.070,00	42.271.095,00	(4.572.975,00)	90,24	
5.03 . 5-03.5-04.0-00.01 . 01.2.08.04	<i>Penyediaan Jasa Pelayanan Umum Kantor</i>	17.169.104,00	17.169.104,00	0,00	100,00	
5.03 . 5-03.5-04.0-00.01 . 01.2.08.04 . 5.1	BELANJA OPERASI	17.169.104,00	17.169.104,00	0,00	100,00	
5.03 . 5-03.5-04.0-00.01 . 01.2.08.04 . 5.1.2	Belanja Barang dan Jasa	17.169.104,00	17.169.104,00	0,00	100,00	
5.03 . 5-03.5-04.0-00.01 . 01.2.09	Pemeliharaan Barang Milik Daerah Penunjang Urusan Pemerintahan Daerah	74.169.000,00	68.550.491,00	(5.618.509,00)	92,42	
5.03 . 5-03.5-04.0-00.01 . 01.2.09.01	<i>Penyediaan Jasa Pemeliharaan, Biaya Pemeliharaan, dan Pajak Kendaraan Perorangan Dinas atau Kendaraan Dinas Jabatan</i>	74.169.000,00	68.550.491,00	(5.618.509,00)	92,42	
5.03 . 5-03.5-04.0-00.01 . 01.2.09.01 . 5.1	BELANJA OPERASI	74.169.000,00	68.550.491,00	(5.618.509,00)	92,42	
5.03 . 5-03.5-04.0-00.01 . 01.2.09.01 . 5.1.2	Belanja Barang dan Jasa	74.169.000,00	68.550.491,00	(5.618.509,00)	92,42	
5.03 . 5-03.5-04.0-00.01 . 02	Program Kepegawaian Daerah	3.447.566.992,00	3.373.291.870,00	(74.275.122,00)	97,85	
5.03 . 5-03.5-04.0-00.01 . 02.2.01	Pengadaan, Pemberhentian dan Informasi Kepegawaian ASN	335.007.606,00	323.536.539,00	(11.471.067,00)	96,58	

KODE REKENING	URAIAN	JUMLAH (Rp)		BERTAMBAH / (BERKURANG)		DASAR HUKUM
		ANGGARAN SETELAH PERUBAHAN	REALISASI	(Rp)	(%)	
1	2	3	4	5 = 4 - 3	6	7
5.03 . 5-03.5-04.0-00.01 . 02.2.01.02	<i>Penyusunan Rencana Kebutuhan, Jenis dan Jumlah Jabatan untuk Pelaksanaan Pengadaan ASN</i>	2.725.782,00	2.725.782,00	0,00	100,00	
5.03 . 5-03.5-04.0-00.01 . 02.2.01.02 . 5.1	BELANJA OPERASI	2.725.782,00	2.725.782,00	0,00	100,00	
5.03 . 5-03.5-04.0-00.01 . 02.2.01.02 . 5.1.2	Belanja Barang dan Jasa	2.725.782,00	2.725.782,00	0,00	100,00	
5.03 . 5-03.5-04.0-00.01 . 02.2.01.04	<i>Evaluasi Pengadaan ASN dan Pengadaan ASN</i>	290.990.643,00	283.571.142,00	(7.419.501,00)	97,45	
5.03 . 5-03.5-04.0-00.01 . 02.2.01.04 . 5.1	BELANJA OPERASI	91.140.643,00	83.721.142,00	(7.419.501,00)	91,86	
5.03 . 5-03.5-04.0-00.01 . 02.2.01.04 . 5.1.2	Belanja Barang dan Jasa	91.140.643,00	83.721.142,00	(7.419.501,00)	91,86	
5.03 . 5-03.5-04.0-00.01 . 02.2.01.04 . 5.2	BELANJA MODAL	199.850.000,00	199.850.000,00	0,00	100,00	
5.03 . 5-03.5-04.0-00.01 . 02.2.01.04 . 5.2.2	Belanja Modal Peralatan dan Mesin	199.850.000,00	199.850.000,00	0,00	100,00	
5.03 . 5-03.5-04.0-00.01 . 02.2.01.06	<i>Koordinasi Pelaksanaan Administrasi Pemberhentian</i>	22.115.812,00	18.639.246,00	(3.476.566,00)	84,28	
5.03 . 5-03.5-04.0-00.01 . 02.2.01.06 . 5.1	BELANJA OPERASI	22.115.812,00	18.639.246,00	(3.476.566,00)	84,28	
5.03 . 5-03.5-04.0-00.01 . 02.2.01.06 . 5.1.2	Belanja Barang dan Jasa	22.115.812,00	18.639.246,00	(3.476.566,00)	84,28	
5.03 . 5-03.5-04.0-00.01 . 02.2.01.10	<i>Pengelolaan Sistem Informasi Kepegawaian</i>	19.175.369,00	18.600.369,00	(575.000,00)	97,00	
5.03 . 5-03.5-04.0-00.01 . 02.2.01.10 . 5.1	BELANJA OPERASI	19.175.369,00	18.600.369,00	(575.000,00)	97,00	
5.03 . 5-03.5-04.0-00.01 . 02.2.01.10 . 5.1.2	Belanja Barang dan Jasa	19.175.369,00	18.600.369,00	(575.000,00)	97,00	
5.03 . 5-03.5-04.0-00.01 . 02.2.02	Mutasi dan Promosi ASN	2.967.534.147,00	2.907.720.092,00	(59.814.055,00)	97,98	
5.03 . 5-03.5-04.0-00.01 . 02.2.02.02	<i>Pengelolaan Kenaikan Pangkat ASN</i>	31.216.041,00	26.375.572,00	(4.840.469,00)	84,49	
5.03 . 5-03.5-04.0-00.01 . 02.2.02.02 . 5.1	BELANJA OPERASI	31.216.041,00	26.375.572,00	(4.840.469,00)	84,49	
5.03 . 5-03.5-04.0-00.01 . 02.2.02.02 . 5.1.2	Belanja Barang dan Jasa	31.216.041,00	26.375.572,00	(4.840.469,00)	84,49	
5.03 . 5-03.5-04.0-00.01 . 02.2.02.03	<i>Pengelolaan Promosi ASN</i>	195.763.181,00	195.477.961,00	(285.220,00)	99,85	
5.03 . 5-03.5-04.0-00.01 . 02.2.02.03 . 5.1	BELANJA OPERASI	195.763.181,00	195.477.961,00	(285.220,00)	99,85	
5.03 . 5-03.5-04.0-00.01 . 02.2.02.03 . 5.1.2	Belanja Barang dan Jasa	195.763.181,00	195.477.961,00	(285.220,00)	99,85	
5.04 . 5-03.5-04.0-00.01 . 02.2.02.07	<i>Penyelenggaraan Pengembangan Kompetensi bagi Pimpinan Daerah, Jabatan Pimpinan Tinggi, Jabatan Fungsional, Kepemimpinan, dan Prajabatan</i>	2.740.554.925,00	2.685.866.559,00	(54.688.366,00)	98,00	
5.04 . 5-03.5-04.0-00.01 . 02.2.02.07 . 5.1	BELANJA OPERASI	2.261.789.699,00	2.207.589.829,00	(54.199.870,00)	97,60	
5.04 . 5-03.5-04.0-00.01 . 02.2.02.07 . 5.1.2	Belanja Barang dan Jasa	2.261.789.699,00	2.207.589.829,00	(54.199.870,00)	97,60	
5.04 . 5-03.5-04.0-00.01 . 02.2.02.07 . 5.2	BELANJA MODAL	478.765.226,00	478.276.730,00	(488.496,00)	99,90	
5.04 . 5-03.5-04.0-00.01 . 02.2.02.07 . 5.2.2	Belanja Modal Peralatan dan Mesin	478.765.226,00	478.276.730,00	(488.496,00)	99,90	
5.03 . 5-03.5-04.0-00.01 . 02.2.03	Pengembangan Kompetensi ASN	6.828.522,00	6.828.522,00	0,00	100,00	
5.03 . 5-03.5-04.0-00.01 . 02.2.03.02	<i>Pengelolaan Assessment Center</i>	0,00	0,00	0,00	0,00	
5.03 . 5-03.5-04.0-00.01 . 02.2.03.02 . 5.1	BELANJA OPERASI	0,00	0,00	0,00	0,00	

KODE REKENING	URAIAN	JUMLAH (Rp)		BERTAMBAH / (BERKURANG)		DASAR HUKUM
		ANGGARAN SETELAH PERUBAHAN	REALISASI	(Rp)	(%)	
1	2	3	4	5 = 4 - 3	6	7
5.03 . 5-03.5-04.0-00.01 . 02.2.03.02 . 5.1.2	Belanja Barang dan Jasa	0,00	0,00	0,00	0,00	
5.03 . 5-03.5-04.0-00.01 . 02.2.03.04	<i>Pengelolaan Pendidikan Lanjutan ASN</i>	1.241.500,00	1.241.500,00	0,00	100,00	
5.03 . 5-03.5-04.0-00.01 . 02.2.03.04 . 5.1	BELANJA OPERASI	1.241.500,00	1.241.500,00	0,00	100,00	
5.03 . 5-03.5-04.0-00.01 . 02.2.03.04 . 5.1.2	Belanja Barang dan Jasa	1.241.500,00	1.241.500,00	0,00	100,00	
5.03 . 5-03.5-04.0-00.01 . 02.2.03.14	<i>Fasilitasi Pengembangan Karir dalam Jabatan Fungsional</i>	5.587.022,00	5.587.022,00	0,00	100,00	
5.03 . 5-03.5-04.0-00.01 . 02.2.03.14 . 5.1	BELANJA OPERASI	5.587.022,00	5.587.022,00	0,00	100,00	
5.03 . 5-03.5-04.0-00.01 . 02.2.03.14 . 5.1.2	Belanja Barang dan Jasa	5.587.022,00	5.587.022,00	0,00	100,00	
5.03 . 5-03.5-04.0-00.01 . 02.2.04	Penilaian dan Evaluasi Kinerja Aparatur	138.196.717,00	135.206.717,00	(2.990.000,00)	97,84	
5.03 . 5-03.5-04.0-00.01 . 02.2.04.02	<i>Pelaksanaan Penilaian dan Evaluasi Kinerja Aparatur</i>	109.204.445,00	109.154.445,00	(50.000,00)	99,95	
5.03 . 5-03.5-04.0-00.01 . 02.2.04.02 . 5.1	BELANJA OPERASI	92.204.445,00	92.204.445,00	0,00	100,00	
5.03 . 5-03.5-04.0-00.01 . 02.2.04.02 . 5.1.2	Belanja Barang dan Jasa	92.204.445,00	92.204.445,00	0,00	100,00	
5.03 . 5-03.5-04.0-00.01 . 02.2.04.02 . 5.2	BELANJA MODAL	17.000.000,00	16.950.000,00	(50.000,00)	99,71	
5.03 . 5-03.5-04.0-00.01 . 02.2.04.02 . 5.2.2	Belanja Modal Peralatan dan Mesin	17.000.000,00	16.950.000,00	(50.000,00)	99,71	
5.03 . 5-03.5-04.0-00.01 . 02.2.04.04	<i>Pengelolaan Pemberian Penghargaan Bagi Pegawai</i>	1.949.558,00	1.949.558,00	0,00	100,00	
5.03 . 5-03.5-04.0-00.01 . 02.2.04.04 . 5.1	BELANJA OPERASI	1.949.558,00	1.949.558,00	0,00	100,00	
5.03 . 5-03.5-04.0-00.01 . 02.2.04.04 . 5.1.2	Belanja Barang dan Jasa	1.949.558,00	1.949.558,00	0,00	100,00	
5.03 . 5-03.5-04.0-00.01 . 02.2.04.08	<i>Pengelolaan Penyelesaian Pelanggaran Disiplin ASN</i>	27.042.714,00	24.102.714,00	(2.940.000,00)	89,13	
5.03 . 5-03.5-04.0-00.01 . 02.2.04.08 . 5.1	BELANJA OPERASI	27.042.714,00	24.102.714,00	(2.940.000,00)	89,13	
5.03 . 5-03.5-04.0-00.01 . 02.2.04.08 . 5.1.2	Belanja Barang dan Jasa	27.042.714,00	24.102.714,00	(2.940.000,00)	89,13	
	SURPLUS / (DEFISIT)	(8.410.708.570,00)	(8.195.494.093,00)	215.214.477,00	97,44	



PEMERINTAH KABUPATEN LOMBOK TENGAH
RINCIAN APBD MENURUT URUSAN PEMERINTAHAN DAERAH, ORGANISASI, PROGRAM, KEGIATAN, SUB KEGIATAN,
KELOMPOK, DAN JENIS PENDAPATAN, BELANJA DAN PEMBIAYAAN
 TAHUN ANGGARAN 2021

Urusan Pemerintahan : 4.02 UNSUR PENDUKUNG URUSAN PEMERINTAHAN Sekretariat DPRD
 Organisasi : 4.02 . 4-02.0-00.0-00.01 Sekretariat DPRD

KODE REKENING	URAIAN	JUMLAH (Rp)		BERTAMBAH / (BERKURANG)		DASAR HUKUM
		ANGGARAN SETELAH PERUBAHAN	REALISASI	(Rp)	(%)	
1	2	3	4	5 = 4 - 3	6	7
4.02 . 4-02.0-00.0-00.01 . 00.0.00.00 . 4	PENDAPATAN DAERAH	0,00	88.300.000,00	88.300.000,00	0,00	
4.02 . 4-02.0-00.0-00.01 . 00.0.00.00 . 4.1	PENDAPATAN ASLI DAERAH (PAD)	0,00	88.300.000,00	88.300.000,00	0,00	
4.02 . 4-02.0-00.0-00.01 . 00.0.00.00 . 4.1.4	Lain-lain PAD yang Sah	0,00	88.300.000,00	88.300.000,00	0,00	
4.02 . 4-02.0-00.0-00.01 . 01.2.01.01 . 5	BELANJA DAERAH	44.163.906.745,00	44.031.522.633,00	(132.384.112,00)	99,70	
4.02 . 4-02.0-00.0-00.01 . 01	Program Penunjang Urusan Pemerintahan Daerah Kabupaten/Kota	7.892.681.733,00	7.799.620.717,00	(93.061.016,00)	98,82	
4.02 . 4-02.0-00.0-00.01 . 01.2.01	Perencanaan, Penganggaran, dan Evaluasi Kinerja Perangkat Daerah	29.989.744,00	29.887.092,00	(102.652,00)	99,66	
4.02 . 4-02.0-00.0-00.01 . 01.2.01.01	<i>Penyusunan Dokumen Perencanaan Perangkat Daerah</i>	18.165.908,00	18.128.570,00	(37.338,00)	99,79	
4.02 . 4-02.0-00.0-00.01 . 01.2.01.01 . 5.1	BELANJA OPERASI	18.165.908,00	18.128.570,00	(37.338,00)	99,79	
4.02 . 4-02.0-00.0-00.01 . 01.2.01.01 . 5.1.2	Belanja Barang dan Jasa	18.165.908,00	18.128.570,00	(37.338,00)	99,79	
4.02 . 4-02.0-00.0-00.01 . 01.2.01.06	<i>Koordinasi dan Penyusunan Laporan Capaian Kinerja dan Ikhtisar Realisasi Kinerja SKPD</i>	11.823.836,00	11.758.522,00	(65.314,00)	99,45	
4.02 . 4-02.0-00.0-00.01 . 01.2.01.06 . 5.1	BELANJA OPERASI	11.823.836,00	11.758.522,00	(65.314,00)	99,45	
4.02 . 4-02.0-00.0-00.01 . 01.2.01.06 . 5.1.2	Belanja Barang dan Jasa	11.823.836,00	11.758.522,00	(65.314,00)	99,45	
4.02 . 4-02.0-00.0-00.01 . 01.2.02	Administrasi Keuangan Perangkat Daerah	4.593.283.485,00	4.543.690.631,00	(49.592.854,00)	98,92	
4.02 . 4-02.0-00.0-00.01 . 01.2.02.01	<i>Penyediaan Gaji dan Tunjangan ASN</i>	4.566.762.437,00	4.517.428.797,00	(49.333.640,00)	98,92	
4.02 . 4-02.0-00.0-00.01 . 01.2.02.01 . 5.1	BELANJA OPERASI	4.566.762.437,00	4.517.428.797,00	(49.333.640,00)	98,92	
4.02 . 4-02.0-00.0-00.01 . 01.2.02.01 . 5.1.1	Belanja Pegawai	4.566.762.437,00	4.517.428.797,00	(49.333.640,00)	98,92	
4.02 . 4-02.0-00.0-00.01 . 01.2.02.05	<i>Koordinasi dan Penyusunan Laporan Keuangan Akhir Tahun SKPD</i>	7.252.925,00	7.202.000,00	(50.925,00)	99,30	
4.02 . 4-02.0-00.0-00.01 . 01.2.02.05 . 5.1	BELANJA OPERASI	7.252.925,00	7.202.000,00	(50.925,00)	99,30	
4.02 . 4-02.0-00.0-00.01 . 01.2.02.05 . 5.1.2	Belanja Barang dan Jasa	7.252.925,00	7.202.000,00	(50.925,00)	99,30	
4.02 . 4-02.0-00.0-00.01 . 01.2.02.07	<i>Koordinasi dan Penyusunan Laporan Keuangan Bulanan/Triwulanan/Semesteran SKPD</i>	19.268.123,00	19.059.834,00	(208.289,00)	98,92	

KODE REKENING	URAIAN	JUMLAH (Rp)		BERTAMBAH / (BERKURANG)		DASAR HUKUM
		ANGGARAN SETELAH PERUBAHAN	REALISASI	(Rp)	(%)	
1	2	3	4	5 = 4 - 3	6	7
4.02 . 4-02.0-00.0-00.01 . 01.2.02.07 . 5.1	BELANJA OPERASI	19.268.123,00	19.059.834,00	(208.289,00)	98,92	
4.02 . 4-02.0-00.0-00.01 . 01.2.02.07 . 5.1.1	Belanja Pegawai	4.578.000,00	4.578.000,00	0,00	100,00	
4.02 . 4-02.0-00.0-00.01 . 01.2.02.07 . 5.1.2	Belanja Barang dan Jasa	14.690.123,00	14.481.834,00	(208.289,00)	98,58	
4.02 . 4-02.0-00.0-00.01 . 01.2.06	Administrasi Umum Perangkat Daerah	1.128.632.742,00	1.125.699.024,00	(2.933.718,00)	99,74	
4.02 . 4-02.0-00.0-00.01 . 01.2.06.01	<i>Penyediaan Komponen Instalasi Listrik/Penerangan Bangunan Kantor</i>	51.810.410,00	51.810.000,00	(410,00)	100,00	
4.02 . 4-02.0-00.0-00.01 . 01.2.06.01 . 5.1	BELANJA OPERASI	51.810.410,00	51.810.000,00	(410,00)	100,00	
4.02 . 4-02.0-00.0-00.01 . 01.2.06.01 . 5.1.2	Belanja Barang dan Jasa	51.810.410,00	51.810.000,00	(410,00)	100,00	
4.02 . 4-02.0-00.0-00.01 . 01.2.06.02	<i>Penyediaan Peralatan dan Perlengkapan Kantor</i>	208.800.628,00	207.819.820,00	(980.808,00)	99,53	
4.02 . 4-02.0-00.0-00.01 . 01.2.06.02 . 5.1	BELANJA OPERASI	124.187.328,00	124.179.620,00	(7.708,00)	99,99	
4.02 . 4-02.0-00.0-00.01 . 01.2.06.02 . 5.1.2	Belanja Barang dan Jasa	124.187.328,00	124.179.620,00	(7.708,00)	99,99	
4.02 . 4-02.0-00.0-00.01 . 01.2.06.02 . 5.2	BELANJA MODAL	84.613.300,00	83.640.200,00	(973.100,00)	98,85	
4.02 . 4-02.0-00.0-00.01 . 01.2.06.02 . 5.2.2	Belanja Modal Peralatan dan Mesin	84.613.300,00	83.640.200,00	(973.100,00)	98,85	
4.02 . 4-02.0-00.0-00.01 . 01.2.06.04	<i>Penyediaan Bahan Logistik Kantor</i>	306.441.000,00	306.440.000,00	(1.000,00)	100,00	
4.02 . 4-02.0-00.0-00.01 . 01.2.06.04 . 5.1	BELANJA OPERASI	306.441.000,00	306.440.000,00	(1.000,00)	100,00	
4.02 . 4-02.0-00.0-00.01 . 01.2.06.04 . 5.1.2	Belanja Barang dan Jasa	306.441.000,00	306.440.000,00	(1.000,00)	100,00	
4.02 . 4-02.0-00.0-00.01 . 01.2.06.05	<i>Penyediaan Barang Cetakan dan Penggandaan</i>	16.570.704,00	16.557.300,00	(13.404,00)	99,92	
4.02 . 4-02.0-00.0-00.01 . 01.2.06.05 . 5.1	BELANJA OPERASI	16.570.704,00	16.557.300,00	(13.404,00)	99,92	
4.02 . 4-02.0-00.0-00.01 . 01.2.06.05 . 5.1.2	Belanja Barang dan Jasa	16.570.704,00	16.557.300,00	(13.404,00)	99,92	
4.02 . 4-02.0-00.0-00.01 . 01.2.06.06	<i>Penyediaan Bahan Bacaan dan Peraturan Perundang-undangan</i>	182.172.000,00	182.170.000,00	(2.000,00)	100,00	
4.02 . 4-02.0-00.0-00.01 . 01.2.06.06 . 5.1	BELANJA OPERASI	182.172.000,00	182.170.000,00	(2.000,00)	100,00	
4.02 . 4-02.0-00.0-00.01 . 01.2.06.06 . 5.1.2	Belanja Barang dan Jasa	182.172.000,00	182.170.000,00	(2.000,00)	100,00	
4.02 . 4-02.0-00.0-00.01 . 01.2.06.08	<i>Fasilitas Kunjungan Tamu</i>	27.996.000,00	26.690.000,00	(1.306.000,00)	95,34	
4.02 . 4-02.0-00.0-00.01 . 01.2.06.08 . 5.1	BELANJA OPERASI	27.996.000,00	26.690.000,00	(1.306.000,00)	95,34	
4.02 . 4-02.0-00.0-00.01 . 01.2.06.08 . 5.1.2	Belanja Barang dan Jasa	27.996.000,00	26.690.000,00	(1.306.000,00)	95,34	
4.02 . 4-02.0-00.0-00.01 . 01.2.06.09	<i>Penyelenggaraan Rapat Koordinasi dan Konsultasi SKPD</i>	334.842.000,00	334.211.904,00	(630.096,00)	99,81	
4.02 . 4-02.0-00.0-00.01 . 01.2.06.09 . 5.1	BELANJA OPERASI	334.842.000,00	334.211.904,00	(630.096,00)	99,81	
4.02 . 4-02.0-00.0-00.01 . 01.2.06.09 . 5.1.2	Belanja Barang dan Jasa	334.842.000,00	334.211.904,00	(630.096,00)	99,81	
4.02 . 4-02.0-00.0-00.01 . 01.2.08	Penyediaan Jasa Penunjang Urusan Pemerintahan Daerah	1.792.621.200,00	1.772.822.154,00	(19.799.046,00)	98,90	
4.02 . 4-02.0-00.0-00.01 . 01.2.08.02	<i>Penyediaan Jasa Komunikasi, Sumber Daya Air dan Listrik</i>	364.621.200,00	345.497.154,00	(19.124.046,00)	94,76	

KODE REKENING	URAIAN	JUMLAH (Rp)		BERTAMBAH / (BERKURANG)		DASAR HUKUM
		ANGGARAN SETELAH PERUBAHAN	REALISASI	(Rp)	(%)	
1	2	3	4	5 = 4 - 3	6	7
4.02 . 4-02.0-00.0-00.01 . 01.2.08.02 . 5.1	BELANJA OPERASI	364.621.200,00	345.497.154,00	(19.124.046,00)	94,76	
4.02 . 4-02.0-00.0-00.01 . 01.2.08.02 . 5.1.2	Belanja Barang dan Jasa	364.621.200,00	345.497.154,00	(19.124.046,00)	94,76	
4.02 . 4-02.0-00.0-00.01 . 01.2.08.04	<i>Penyediaan Jasa Pelayanan Umum Kantor</i>	1.428.000.000,00	1.427.325.000,00	(675.000,00)	99,95	
4.02 . 4-02.0-00.0-00.01 . 01.2.08.04 . 5.1	BELANJA OPERASI	1.428.000.000,00	1.427.325.000,00	(675.000,00)	99,95	
4.02 . 4-02.0-00.0-00.01 . 01.2.08.04 . 5.1.2	Belanja Barang dan Jasa	1.428.000.000,00	1.427.325.000,00	(675.000,00)	99,95	
4.02 . 4-02.0-00.0-00.01 . 01.2.09	Pemeliharaan Barang Milik Daerah Penunjang Urusan Pemerintahan Daerah	348.154.562,00	327.521.816,00	(20.632.746,00)	94,07	
4.02 . 4-02.0-00.0-00.01 . 01.2.09.01	<i>Penyediaan Jasa Pemeliharaan, Biaya Pemeliharaan, dan Pajak Kendaraan Perorangan Dinas atau Kendaraan Dinas Jabatan</i>	0,00	0,00	0,00	0,00	
4.02 . 4-02.0-00.0-00.01 . 01.2.09.01 . 5.1	BELANJA OPERASI	0,00	0,00	0,00	0,00	
4.02 . 4-02.0-00.0-00.01 . 01.2.09.01 . 5.1.2	Belanja Barang dan Jasa	0,00	0,00	0,00	0,00	
4.02 . 4-02.0-00.0-00.01 . 01.2.09.02	<i>Penyediaan Jasa Pemeliharaan, Biaya Pemeliharaan, Pajak dan Perizinan Kendaraan Dinas Operasional atau Lapangan</i>	207.704.000,00	187.205.316,00	(20.498.684,00)	90,13	
4.02 . 4-02.0-00.0-00.01 . 01.2.09.02 . 5.1	BELANJA OPERASI	207.704.000,00	187.205.316,00	(20.498.684,00)	90,13	
4.02 . 4-02.0-00.0-00.01 . 01.2.09.02 . 5.1.2	Belanja Barang dan Jasa	207.704.000,00	187.205.316,00	(20.498.684,00)	90,13	
4.02 . 4-02.0-00.0-00.01 . 01.2.09.06	<i>Pemeliharaan Peralatan dan Mesin Lainnya</i>	57.793.000,00	57.782.500,00	(10.500,00)	99,98	
4.02 . 4-02.0-00.0-00.01 . 01.2.09.06 . 5.1	BELANJA OPERASI	57.793.000,00	57.782.500,00	(10.500,00)	99,98	
4.02 . 4-02.0-00.0-00.01 . 01.2.09.06 . 5.1.2	Belanja Barang dan Jasa	57.793.000,00	57.782.500,00	(10.500,00)	99,98	
4.02 . 4-02.0-00.0-00.01 . 01.2.09.09	<i>Pemeliharaan/Rehabilitasi Gedung Kantor dan Bangunan Lainnya</i>	82.657.562,00	82.534.000,00	(123.562,00)	99,85	
4.02 . 4-02.0-00.0-00.01 . 01.2.09.09 . 5.1	BELANJA OPERASI	82.657.562,00	82.534.000,00	(123.562,00)	99,85	
4.02 . 4-02.0-00.0-00.01 . 01.2.09.09 . 5.1.2	Belanja Barang dan Jasa	82.657.562,00	82.534.000,00	(123.562,00)	99,85	
4.02 . 4-02.0-00.0-00.01 . 02	Program Dukungan Pelaksanaan Tugas Dan Fungsi DPRD	36.271.225.012,00	36.231.901.916,00	(39.323.096,00)	99,89	
4.02 . 4-02.0-00.0-00.01 . 02.2.01	Pembentukan Peraturan Daerah dan Peraturan DPRD	1.716.858.828,00	1.712.541.470,00	(4.317.358,00)	99,75	
4.02 . 4-02.0-00.0-00.01 . 02.2.01.02	<i>Pembahasan Rancangan Perda</i>	1.716.858.828,00	1.712.541.470,00	(4.317.358,00)	99,75	
4.02 . 4-02.0-00.0-00.01 . 02.2.01.02 . 5.1	BELANJA OPERASI	1.716.858.828,00	1.712.541.470,00	(4.317.358,00)	99,75	
4.02 . 4-02.0-00.0-00.01 . 02.2.01.02 . 5.1.2	Belanja Barang dan Jasa	1.716.858.828,00	1.712.541.470,00	(4.317.358,00)	99,75	
4.02 . 4-02.0-00.0-00.01 . 02.2.04	Peningkatan Kapasitas DPRD	3.397.468.780,00	3.390.851.349,00	(6.617.431,00)	99,81	
4.02 . 4-02.0-00.0-00.01 . 02.2.04.02	<i>Pendalaman Tugas DPRD</i>	1.400.264.000,00	1.398.801.985,00	(1.462.015,00)	99,90	

KODE REKENING	URAIAN	JUMLAH (Rp)		BERTAMBAH / (BERKURANG)		DASAR HUKUM
		ANGGARAN SETELAH PERUBAHAN	REALISASI	(Rp)	(%)	
1	2	3	4	5 = 4 - 3	6	7
4.02 . 4-02.0-00.0-00.01 . 02.2.04.02 . 5.1	BELANJA OPERASI	1.400.264.000,00	1.398.801.985,00	(1.462.015,00)	99,90	
4.02 . 4-02.0-00.0-00.01 . 02.2.04.02 . 5.1.2	Belanja Barang dan Jasa	1.400.264.000,00	1.398.801.985,00	(1.462.015,00)	99,90	
4.02 . 4-02.0-00.0-00.01 . 02.2.04.03	<i>Publikasi dan Dokumentasi Dewan</i>	1.997.204.780,00	1.992.049.364,00	(5.155.416,00)	99,74	
4.02 . 4-02.0-00.0-00.01 . 02.2.04.03 . 5.1	BELANJA OPERASI	1.997.204.780,00	1.992.049.364,00	(5.155.416,00)	99,74	
4.02 . 4-02.0-00.0-00.01 . 02.2.04.03 . 5.1.2	Belanja Barang dan Jasa	1.997.204.780,00	1.992.049.364,00	(5.155.416,00)	99,74	
4.02 . 4-02.0-00.0-00.01 . 02.2.05	Penyerapan dan Penghimpunan Aspirasi Masyarakat	5.828.103.868,00	5.821.763.786,00	(6.340.082,00)	99,89	
4.02 . 4-02.0-00.0-00.01 . 02.2.05.03	<i>Pelaksanaan Reses</i>	5.828.103.868,00	5.821.763.786,00	(6.340.082,00)	99,89	
4.02 . 4-02.0-00.0-00.01 . 02.2.05.03 . 5.1	BELANJA OPERASI	5.828.103.868,00	5.821.763.786,00	(6.340.082,00)	99,89	
4.02 . 4-02.0-00.0-00.01 . 02.2.05.03 . 5.1.2	Belanja Barang dan Jasa	5.828.103.868,00	5.821.763.786,00	(6.340.082,00)	99,89	
4.02 . 4-02.0-00.0-00.01 . 02.2.08	Fasilitasi Tugas DPRD	1.006.716.693,00	1.001.500.375,00	(5.216.318,00)	99,48	
4.02 . 4-02.0-00.0-00.01 . 02.2.08.01	<i>Koordinasi dan Konsultasi Pelaksanaan Tugas DPRD</i>	1.006.716.693,00	1.001.500.375,00	(5.216.318,00)	99,48	
4.02 . 4-02.0-00.0-00.01 . 02.2.08.01 . 5.1	BELANJA OPERASI	1.006.716.693,00	1.001.500.375,00	(5.216.318,00)	99,48	
4.02 . 4-02.0-00.0-00.01 . 02.2.08.01 . 5.1.2	Belanja Barang dan Jasa	1.006.716.693,00	1.001.500.375,00	(5.216.318,00)	99,48	
4.02 . 4-02.0-00.0-00.01 . 02.2.15	Layanan Keuangan dan Kesejahteraan DPRD	24.104.120.856,00	24.087.298.856,00	(16.822.000,00)	99,93	
4.02 . 4-02.0-00.0-00.01 . 02.2.15.01	<i>Penyelenggaraan Administrasi Keuangan DPRD</i>	23.916.449.856,00	23.916.449.856,00	0,00	100,00	
4.02 . 4-02.0-00.0-00.01 . 02.2.15.01 . 5.1	BELANJA OPERASI	23.916.449.856,00	23.916.449.856,00	0,00	100,00	
4.02 . 4-02.0-00.0-00.01 . 02.2.15.01 . 5.1.1	Belanja Pegawai	23.916.449.856,00	23.916.449.856,00	0,00	100,00	
4.02 . 4-02.0-00.0-00.01 . 02.2.15.02	<i>Penyediaan Pakaian Dinas dan Atribut DPRD</i>	170.171.000,00	169.871.000,00	(300.000,00)	99,82	
4.02 . 4-02.0-00.0-00.01 . 02.2.15.02 . 5.1	BELANJA OPERASI	170.171.000,00	169.871.000,00	(300.000,00)	99,82	
4.02 . 4-02.0-00.0-00.01 . 02.2.15.02 . 5.1.2	Belanja Barang dan Jasa	170.171.000,00	169.871.000,00	(300.000,00)	99,82	
4.02 . 4-02.0-00.0-00.01 . 02.2.15.03	<i>Pelaksanaan Medical Check Up DPRD</i>	17.500.000,00	978.000,00	(16.522.000,00)	5,59	
4.02 . 4-02.0-00.0-00.01 . 02.2.15.03 . 5.1	BELANJA OPERASI	17.500.000,00	978.000,00	(16.522.000,00)	5,59	
4.02 . 4-02.0-00.0-00.01 . 02.2.15.03 . 5.1.2	Belanja Barang dan Jasa	17.500.000,00	978.000,00	(16.522.000,00)	5,59	
4.02 . 4-02.0-00.0-00.01 . 02.2.16	Layanan Administrasi DPRD	217.955.987,00	217.946.080,00	(9.907,00)	100,00	
4.02 . 4-02.0-00.0-00.01 . 02.2.16.03	<i>Fasilitasi Rapat Koordinasi dan Konsultasi DPRD</i>	217.955.987,00	217.946.080,00	(9.907,00)	100,00	
4.02 . 4-02.0-00.0-00.01 . 02.2.16.03 . 5.1	BELANJA OPERASI	217.955.987,00	217.946.080,00	(9.907,00)	100,00	
4.02 . 4-02.0-00.0-00.01 . 02.2.16.03 . 5.1.2	Belanja Barang dan Jasa	217.955.987,00	217.946.080,00	(9.907,00)	100,00	
	SURPLUS / (DEFISIT)	(44.163.906.745,00)	(43.943.222.633,00)	220.684.112,00	99,50	



PEMERINTAH KABUPATEN LOMBOK TENGAH
RINCIAN APBD MENURUT URUSAN PEMERINTAHAN DAERAH, ORGANISASI, PROGRAM, KEGIATAN, SUB KEGIATAN,
KELOMPOK, DAN JENIS PENDAPATAN, BELANJA DAN PEMBIAYAAN

TAHUN ANGGARAN 2021

Urusan Pemerintahan : 7.01 UNSUR KEWILAYAHAN Administrasi Pemerintahan (Kecamatan)

Organisasi : 7.01 . 7-01.0-00.0-00.01 Kantor Camat Praya

KODE REKENING	URAIAN	JUMLAH (Rp)		BERTAMBAH / (BERKURANG)		DASAR HUKUM
		ANGGARAN SETELAH PERUBAHAN	REALISASI	(Rp)	(%)	
1	2	3	4	5 = 4 - 3	6	7
7.01 . 7-01.0-00.0-00.01 . 00.0.00.00 . 4	PENDAPATAN DAERAH	0,00	3.883.178,00	3.883.178,00	0,00	
7.01 . 7-01.0-00.0-00.01 . 00.0.00.00 . 4.1	PENDAPATAN ASLI DAERAH (PAD)	0,00	3.883.178,00	3.883.178,00	0,00	
7.01 . 7-01.0-00.0-00.01 . 00.0.00.00 . 4.1.4	Lain-lain PAD yang Sah	0,00	3.883.178,00	3.883.178,00	0,00	
7.01 . 7-01.0-00.0-00.01 . 01.2.01.01 . 5	BELANJA DAERAH	18.545.463.147,00	18.042.141.221,00	(503.321.926,00)	97,29	
7.01 . 7-01.0-00.0-00.01 . 01	Program Penunjang Urusan Pemerintahan Daerah Kabupaten/Kota	8.976.421.869,00	8.765.418.747,00	(211.003.122,00)	97,65	
7.01 . 7-01.0-00.0-00.01 . 01.2.01	Perencanaan, Penganggaran, dan Evaluasi Kinerja Perangkat Daerah	15.478.886,00	15.478.886,00	0,00	100,00	
7.01 . 7-01.0-00.0-00.01 . 01.2.01.01	<i>Penyusunan Dokumen Perencanaan Perangkat Daerah</i>	15.478.886,00	15.478.886,00	0,00	100,00	
7.01 . 7-01.0-00.0-00.01 . 01.2.01.01 . 5.1	BELANJA OPERASI	15.478.886,00	15.478.886,00	0,00	100,00	
7.01 . 7-01.0-00.0-00.01 . 01.2.01.01 . 5.1.2	Belanja Barang dan Jasa	15.478.886,00	15.478.886,00	0,00	100,00	
7.01 . 7-01.0-00.0-00.01 . 01.2.02	Administrasi Keuangan Perangkat Daerah	8.667.249.066,00	8.476.681.773,00	(190.567.293,00)	97,80	
7.01 . 7-01.0-00.0-00.01 . 01.2.02.01	<i>Penyediaan Gaji dan Tunjangan ASN</i>	8.602.351.525,00	8.411.784.232,00	(190.567.293,00)	97,78	
7.01 . 7-01.0-00.0-00.01 . 01.2.02.01 . 5.1	BELANJA OPERASI	8.602.351.525,00	8.411.784.232,00	(190.567.293,00)	97,78	
7.01 . 7-01.0-00.0-00.01 . 01.2.02.01 . 5.1.1	Belanja Pegawai	8.602.351.525,00	8.411.784.232,00	(190.567.293,00)	97,78	
7.01 . 7-01.0-00.0-00.01 . 01.2.02.07	<i>Koordinasi dan Penyusunan Laporan Keuangan Bulanan/Triwulanan/Semesteran SKPD</i>	64.897.541,00	64.897.541,00	0,00	100,00	
7.01 . 7-01.0-00.0-00.01 . 01.2.02.07 . 5.1	BELANJA OPERASI	64.897.541,00	64.897.541,00	0,00	100,00	
7.01 . 7-01.0-00.0-00.01 . 01.2.02.07 . 5.1.1	Belanja Pegawai	9.366.000,00	9.366.000,00	0,00	100,00	
7.01 . 7-01.0-00.0-00.01 . 01.2.02.07 . 5.1.2	Belanja Barang dan Jasa	55.531.541,00	55.531.541,00	0,00	100,00	
7.01 . 7-01.0-00.0-00.01 . 01.2.06	Administrasi Umum Perangkat Daerah	124.754.917,00	120.170.050,00	(4.584.867,00)	96,32	
7.01 . 7-01.0-00.0-00.01 . 01.2.06.02	<i>Penyediaan Peralatan dan Perlengkapan Kantor</i>	124.754.917,00	120.170.050,00	(4.584.867,00)	96,32	
7.01 . 7-01.0-00.0-00.01 . 01.2.06.02 . 5.1	BELANJA OPERASI	36.106.317,00	36.100.000,00	(6.317,00)	99,98	

KODE REKENING	URAIAN	JUMLAH (Rp)		BERTAMBAH / (BERKURANG)		DASAR HUKUM
		ANGGARAN SETELAH PERUBAHAN	REALISASI	(Rp)	(%)	
1	2	3	4	5 = 4 - 3	6	7
7.01 . 7-01.0-00.0-00.01 . 01.2.06.02 . 5.1.2	Belanja Barang dan Jasa	36.106.317,00	36.100.000,00	(6.317,00)	99,98	
7.01 . 7-01.0-00.0-00.01 . 01.2.06.02 . 5.2	BELANJA MODAL	88.648.600,00	84.070.050,00	(4.578.550,00)	94,84	
7.01 . 7-01.0-00.0-00.01 . 01.2.06.02 . 5.2.2	Belanja Modal Peralatan dan Mesin	88.648.600,00	84.070.050,00	(4.578.550,00)	94,84	
7.01 . 7-01.0-00.0-00.01 . 01.2.07	Pengadaan Barang Milik Daerah Penunjang Urusan Pemerintah Daerah	101.856.500,00	101.456.000,00	(400.500,00)	99,61	
7.01 . 7-01.0-00.0-00.01 . 01.2.07.11	<i>Pengadaan Sarana dan Prasarana Pendukung Gedung Kantor atau Bangunan Lainnya</i>	101.856.500,00	101.456.000,00	(400.500,00)	99,61	
7.01 . 7-01.0-00.0-00.01 . 01.2.07.11 . 5.1	BELANJA OPERASI	101.856.500,00	101.456.000,00	(400.500,00)	99,61	
7.01 . 7-01.0-00.0-00.01 . 01.2.07.11 . 5.1.2	Belanja Barang dan Jasa	101.856.500,00	101.456.000,00	(400.500,00)	99,61	
7.01 . 7-01.0-00.0-00.01 . 01.2.08	Penyediaan Jasa Penunjang Urusan Pemerintahan Daerah	29.058.500,00	16.550.340,00	(12.508.160,00)	56,96	
7.01 . 7-01.0-00.0-00.01 . 01.2.08.02	<i>Penyediaan Jasa Komunikasi, Sumber Daya Air dan Listrik</i>	29.058.500,00	16.550.340,00	(12.508.160,00)	56,96	
7.01 . 7-01.0-00.0-00.01 . 01.2.08.02 . 5.1	BELANJA OPERASI	29.058.500,00	16.550.340,00	(12.508.160,00)	56,96	
7.01 . 7-01.0-00.0-00.01 . 01.2.08.02 . 5.1.2	Belanja Barang dan Jasa	29.058.500,00	16.550.340,00	(12.508.160,00)	56,96	
7.01 . 7-01.0-00.0-00.01 . 01.2.09	Pemeliharaan Barang Milik Daerah Penunjang Urusan Pemerintahan Daerah	38.024.000,00	35.081.698,00	(2.942.302,00)	92,26	
7.01 . 7-01.0-00.0-00.01 . 01.2.09.01	<i>Penyediaan Jasa Pemeliharaan, Biaya Pemeliharaan, dan Pajak Kendaraan Perorangan Dinas atau Kendaraan Dinas Jabatan</i>	38.024.000,00	35.081.698,00	(2.942.302,00)	92,26	
7.01 . 7-01.0-00.0-00.01 . 01.2.09.01 . 5.1	BELANJA OPERASI	38.024.000,00	35.081.698,00	(2.942.302,00)	92,26	
7.01 . 7-01.0-00.0-00.01 . 01.2.09.01 . 5.1.2	Belanja Barang dan Jasa	38.024.000,00	35.081.698,00	(2.942.302,00)	92,26	
7.01 . 7-01.0-00.0-00.01 . 02	Program Penyelenggaraan Pemerintahan Dan Pelayanan Publik	268.381.732,00	259.439.477,00	(8.942.255,00)	96,67	
7.01 . 7-01.0-00.0-00.01 . 02.2.01	Koordinasi Penyelenggaraan Kegiatan Pemerintahan di Tingkat Kecamatan	159.955.840,00	159.955.840,00	0,00	100,00	
7.01 . 7-01.0-00.0-00.01 . 02.2.01.01	<i>Koordinasi/Sinergi Perencanaan dan Pelaksanaan Kegiatan Pemerintahan dengan Perangkat Daerah dan Instansi Vertikal Terkait</i>	159.955.840,00	159.955.840,00	0,00	100,00	
7.01 . 7-01.0-00.0-00.01 . 02.2.01.01 . 5.1	BELANJA OPERASI	159.955.840,00	159.955.840,00	0,00	100,00	
7.01 . 7-01.0-00.0-00.01 . 02.2.01.01 . 5.1.2	Belanja Barang dan Jasa	159.955.840,00	159.955.840,00	0,00	100,00	
7.01 . 7-01.0-00.0-00.01 . 02.2.04	Pelaksanaan Urusan Pemerintahan yang Dilimpahkan kepada Camat	108.425.892,00	99.483.637,00	(8.942.255,00)	91,75	
7.01 . 7-01.0-00.0-00.01 . 02.2.04.03	<i>Pelaksanaan Urusan Pemerintahan yang terkait dengan Kewenangan Lain yang Dilimpahkan</i>	108.425.892,00	99.483.637,00	(8.942.255,00)	91,75	
7.01 . 7-01.0-00.0-00.01 . 02.2.04.03 . 5.1	BELANJA OPERASI	37.527.242,00	34.184.487,00	(3.342.755,00)	91,09	

KODE REKENING	URAIAN	JUMLAH (Rp)		BERTAMBAH / (BERKURANG)		DASAR HUKUM
		ANGGARAN SETELAH PERUBAHAN	REALISASI	(Rp)	(%)	
1	2	3	4	5 = 4 - 3	6	7
7.01 . 7-01.0-00.0-00.01 . 02.2.04.03 . 5.1.2	Belanja Barang dan Jasa	37.527.242,00	34.184.487,00	(3.342.755,00)	91,09	
7.01 . 7-01.0-00.0-00.01 . 02.2.04.03 . 5.2	BELANJA MODAL	70.898.650,00	65.299.150,00	(5.599.500,00)	92,10	
7.01 . 7-01.0-00.0-00.01 . 02.2.04.03 . 5.2.2	Belanja Modal Peralatan dan Mesin	58.898.650,00	53.299.150,00	(5.599.500,00)	90,49	
7.01 . 7-01.0-00.0-00.01 . 02.2.04.03 . 5.2.3	Belanja Modal Gedung dan Bangunan	12.000.000,00	12.000.000,00	0,00	100,00	
7.01 . 7-01.0-00.0-00.01 . 03	Program Pemberdayaan Masyarakat Desa Dan Kelurahan	8.998.961.305,00	8.715.603.056,00	(283.358.249,00)	96,85	
7.01 . 7-01.0-00.0-00.01 . 03.2.01	Koordinasi Kegiatan Pemberdayaan Desa	18.014.274,00	18.014.274,00	0,00	100,00	
7.01 . 7-01.0-00.0-00.01 . 03.2.01.01	<i>Peningkatan Partisipasi Masyarakat dalam Forum Musyawarah Perencanaan Pembangunan di Desa</i>	18.014.274,00	18.014.274,00	0,00	100,00	
7.01 . 7-01.0-00.0-00.01 . 03.2.01.01 . 5.1	BELANJA OPERASI	18.014.274,00	18.014.274,00	0,00	100,00	
7.01 . 7-01.0-00.0-00.01 . 03.2.01.01 . 5.1.2	Belanja Barang dan Jasa	18.014.274,00	18.014.274,00	0,00	100,00	
7.01 . 7-01.0-00.0-00.01 . 03.2.02	Kegiatan Pemberdayaan Kelurahan	8.517.466.396,00	8.250.286.437,00	(267.179.959,00)	96,86	
7.01 . 7-01.0-00.0-00.01 . 03.2.02.01	<i>Peningkatan Partisipasi Masyarakat dalam Forum Musyawarah Perencanaan Pembangunan di Kelurahan</i>	62.594.651,00	62.518.940,00	(75.711,00)	99,88	
7.01 . 7-01.0-00.0-00.01 . 03.2.02.01 . 5.1	BELANJA OPERASI	62.594.651,00	62.518.940,00	(75.711,00)	99,88	
7.01 . 7-01.0-00.0-00.01 . 03.2.02.01 . 5.1.2	Belanja Barang dan Jasa	62.594.651,00	62.518.940,00	(75.711,00)	99,88	
7.01 . 7-01.0-00.0-00.01 . 03.2.02.02	<i>Pembangunan Sarana dan Prasarana Kelurahan</i>	4.631.301.704,00	4.388.024.689,00	(243.277.015,00)	94,75	
7.01 . 7-01.0-00.0-00.01 . 03.2.02.02 . 5.1	BELANJA OPERASI	3.837.942.086,00	3.631.582.039,00	(206.360.047,00)	94,62	
7.01 . 7-01.0-00.0-00.01 . 03.2.02.02 . 5.1.1	Belanja Pegawai	21.462.000,00	21.462.000,00	0,00	100,00	
7.01 . 7-01.0-00.0-00.01 . 03.2.02.02 . 5.1.2	Belanja Barang dan Jasa	3.816.480.086,00	3.610.120.039,00	(206.360.047,00)	94,59	
7.01 . 7-01.0-00.0-00.01 . 03.2.02.02 . 5.2	BELANJA MODAL	793.359.618,00	756.442.650,00	(36.916.968,00)	95,35	
7.01 . 7-01.0-00.0-00.01 . 03.2.02.02 . 5.2.2	Belanja Modal Peralatan dan Mesin	560.905.612,00	524.133.650,00	(36.771.962,00)	93,44	
7.01 . 7-01.0-00.0-00.01 . 03.2.02.02 . 5.2.3	Belanja Modal Gedung dan Bangunan	232.454.006,00	232.309.000,00	(145.006,00)	99,94	
7.01 . 7-01.0-00.0-00.01 . 03.2.02.03	<i>Pemberdayaan Masyarakat di Kelurahan</i>	3.686.921.875,00	3.664.271.192,00	(22.650.683,00)	99,39	
7.01 . 7-01.0-00.0-00.01 . 03.2.02.03 . 5.1	BELANJA OPERASI	3.686.921.875,00	3.664.271.192,00	(22.650.683,00)	99,39	
7.01 . 7-01.0-00.0-00.01 . 03.2.02.03 . 5.1.1	Belanja Pegawai	9.366.000,00	9.366.000,00	0,00	100,00	
7.01 . 7-01.0-00.0-00.01 . 03.2.02.03 . 5.1.2	Belanja Barang dan Jasa	3.677.555.875,00	3.654.905.192,00	(22.650.683,00)	99,38	
7.01 . 7-01.0-00.0-00.01 . 03.2.02.04	<i>Evaluasi Kelurahan</i>	136.648.166,00	135.471.616,00	(1.176.550,00)	99,14	
7.01 . 7-01.0-00.0-00.01 . 03.2.02.04 . 5.1	BELANJA OPERASI	123.148.166,00	122.471.616,00	(676.550,00)	99,45	
7.01 . 7-01.0-00.0-00.01 . 03.2.02.04 . 5.1.1	Belanja Pegawai	60.354.000,00	60.354.000,00	0,00	100,00	
7.01 . 7-01.0-00.0-00.01 . 03.2.02.04 . 5.1.2	Belanja Barang dan Jasa	62.794.166,00	62.117.616,00	(676.550,00)	98,92	
7.01 . 7-01.0-00.0-00.01 . 03.2.02.04 . 5.2	BELANJA MODAL	13.500.000,00	13.000.000,00	(500.000,00)	96,30	
7.01 . 7-01.0-00.0-00.01 . 03.2.02.04 . 5.2.2	Belanja Modal Peralatan dan Mesin	13.500.000,00	13.000.000,00	(500.000,00)	96,30	

KODE REKENING	URAIAN	JUMLAH (Rp)		BERTAMBAH / (BERKURANG)		DASAR HUKUM
		ANGGARAN SETELAH PERUBAHAN	REALISASI	(Rp)	(%)	
1	2	3	4	5 = 4 - 3	6	7
7.01 . 7-01.0-00.0-00.01 . 03.2.05	Koordinasi dan Sinkronisasi Pemberlakuan Pembatasan Kegiatan Masyarakat (PPKM)	463.480.635,00	447.302.345,00	(16.178.290,00)	96,51	
7.01 . 7-01.0-00.0-00.01 . 03.2.05.01	<i>Pencegahan Covid-19 di Tingkat Desa dan Kelurahan</i>	463.480.635,00	447.302.345,00	(16.178.290,00)	96,51	
7.01 . 7-01.0-00.0-00.01 . 03.2.05.01 . 5.1	BELANJA OPERASI	463.210.635,00	447.032.345,00	(16.178.290,00)	96,51	
7.01 . 7-01.0-00.0-00.01 . 03.2.05.01 . 5.1.2	Belanja Barang dan Jasa	463.210.635,00	447.032.345,00	(16.178.290,00)	96,51	
7.01 . 7-01.0-00.0-00.01 . 03.2.05.01 . 5.2	BELANJA MODAL	270.000,00	270.000,00	0,00	100,00	
7.01 . 7-01.0-00.0-00.01 . 03.2.05.01 . 5.2.2	Belanja Modal Peralatan dan Mesin	270.000,00	270.000,00	0,00	100,00	
7.01 . 7-01.0-00.0-00.01 . 04	Program Koordinasi Ketentraman Dan Ketertiban Umum	76.220.000,00	76.203.200,00	(16.800,00)	99,98	
7.01 . 7-01.0-00.0-00.01 . 04.2.01	Koordinasi Upaya Penyelenggaraan Ketenteraman dan Ketertiban Umum	76.220.000,00	76.203.200,00	(16.800,00)	99,98	
7.01 . 7-01.0-00.0-00.01 . 04.2.01.01	<i>Sinergitas dengan Kepolisian Negara Republik Indonesia, Tentara Nasional Indonesia dan Instansi Vertikal di Wilayah Kecamatan</i>	76.220.000,00	76.203.200,00	(16.800,00)	99,98	
7.01 . 7-01.0-00.0-00.01 . 04.2.01.01 . 5.1	BELANJA OPERASI	71.220.000,00	71.203.200,00	(16.800,00)	99,98	
7.01 . 7-01.0-00.0-00.01 . 04.2.01.01 . 5.1.2	Belanja Barang dan Jasa	71.220.000,00	71.203.200,00	(16.800,00)	99,98	
7.01 . 7-01.0-00.0-00.01 . 04.2.01.01 . 5.2	BELANJA MODAL	5.000.000,00	5.000.000,00	0,00	100,00	
7.01 . 7-01.0-00.0-00.01 . 04.2.01.01 . 5.2.2	Belanja Modal Peralatan dan Mesin	5.000.000,00	5.000.000,00	0,00	100,00	
7.01 . 7-01.0-00.0-00.01 . 05	Program Penyelenggaraan Urusan Pemerintahan Umum	213.113.175,00	213.111.675,00	(1.500,00)	100,00	
7.01 . 7-01.0-00.0-00.01 . 05.2.01	Penyelenggaraan Urusan Pemerintahan Umum sesuai Penugasan Kepala Daerah	213.113.175,00	213.111.675,00	(1.500,00)	100,00	
7.01 . 7-01.0-00.0-00.01 . 05.2.01.04	<i>Pembinaan Kerukunan Antarsuku dan Intrasuku, Umat Beragama, Ras, dan Golongan Lainnya Guna mewujudkan Stabilitas Keamanan Lokal, Regional, dan Nasional</i>	213.113.175,00	213.111.675,00	(1.500,00)	100,00	
7.01 . 7-01.0-00.0-00.01 . 05.2.01.04 . 5.1	BELANJA OPERASI	213.113.175,00	213.111.675,00	(1.500,00)	100,00	
7.01 . 7-01.0-00.0-00.01 . 05.2.01.04 . 5.1.2	Belanja Barang dan Jasa	213.113.175,00	213.111.675,00	(1.500,00)	100,00	
7.01 . 7-01.0-00.0-00.01 . 06	Program Pembinaan Dan Pengawasan Pemerintahan Desa	12.365.066,00	12.365.066,00	0,00	100,00	
7.01 . 7-01.0-00.0-00.01 . 06.2.01	Fasilitasi, Rekomendasi dan Koordinasi Pembinaan dan Pengawasan Pemerintahan Desa	12.365.066,00	12.365.066,00	0,00	100,00	
7.01 . 7-01.0-00.0-00.01 . 06.2.01.02	<i>Fasilitasi Administrasi Tata Pemerintahan Desa</i>	12.365.066,00	12.365.066,00	0,00	100,00	
7.01 . 7-01.0-00.0-00.01 . 06.2.01.02 . 5.1	BELANJA OPERASI	12.365.066,00	12.365.066,00	0,00	100,00	
7.01 . 7-01.0-00.0-00.01 . 06.2.01.02 . 5.1.2	Belanja Barang dan Jasa	12.365.066,00	12.365.066,00	0,00	100,00	

KODE REKENING	URAIAN	JUMLAH (Rp)		BERTAMBAH / (BERKURANG)		DASAR HUKUM
		ANGGARAN SETELAH PERUBAHAN	REALISASI	(Rp)	(%)	
1	2	3	4	5 = 4 - 3	6	7
	SURPLUS / (DEFISIT)	(18.545.463.147,00)	(18.038.258.043,00)	507.205.104,00	97,27	



PEMERINTAH KABUPATEN LOMBOK TENGAH
RINCIAN APBD MENURUT URUSAN PEMERINTAHAN DAERAH, ORGANISASI, PROGRAM, KEGIATAN, SUB KEGIATAN,
KELOMPOK, DAN JENIS PENDAPATAN, BELANJA DAN PEMBIAYAAN

TAHUN ANGGARAN 2021

Urusan Pemerintahan : 7.01 UNSUR KEWILAYAHAN Administrasi Pemerintahan (Kecamatan)

Organisasi : 7.01 . 7-01.0-00.0-00.02 Kantor Camat Praya Tengah

KODE REKENING	URAIAN	JUMLAH (Rp)		BERTAMBAH / (BERKURANG)		DASAR HUKUM
		ANGGARAN SETELAH PERUBAHAN	REALISASI	(Rp)	(%)	
1	2	3	4	5 = 4 - 3	6	7
7.01 . 7-01.0-00.0-00.02 . 00.0.00.00 . 4	PENDAPATAN DAERAH	0,00	9.950.696,00	9.950.696,00	0,00	
7.01 . 7-01.0-00.0-00.02 . 00.0.00.00 . 4.1	PENDAPATAN ASLI DAERAH (PAD)	0,00	9.950.696,00	9.950.696,00	0,00	
7.01 . 7-01.0-00.0-00.02 . 00.0.00.00 . 4.1.4	Lain-lain PAD yang Sah	0,00	9.950.696,00	9.950.696,00	0,00	
7.01 . 7-01.0-00.0-00.02 . 01.2.01.01 . 5	BELANJA DAERAH	7.634.161.857,00	7.456.303.174,00	(177.858.683,00)	97,67	
7.01 . 7-01.0-00.0-00.02 . 01	Program Penunjang Urusan Pemerintahan Daerah Kabupaten/Kota	4.128.937.949,00	4.000.370.900,00	(128.567.049,00)	96,89	
7.01 . 7-01.0-00.0-00.02 . 01.2.01	Perencanaan, Penganggaran, dan Evaluasi Kinerja Perangkat Daerah	24.071.409,00	23.914.357,00	(157.052,00)	99,35	
7.01 . 7-01.0-00.0-00.02 . 01.2.01.01	<i>Penyusunan Dokumen Perencanaan Perangkat Daerah</i>	14.071.852,00	14.049.800,00	(22.052,00)	99,84	
7.01 . 7-01.0-00.0-00.02 . 01.2.01.01 . 5.1	BELANJA OPERASI	14.071.852,00	14.049.800,00	(22.052,00)	99,84	
7.01 . 7-01.0-00.0-00.02 . 01.2.01.01 . 5.1.2	Belanja Barang dan Jasa	14.071.852,00	14.049.800,00	(22.052,00)	99,84	
7.01 . 7-01.0-00.0-00.02 . 01.2.01.06	<i>Koordinasi dan Penyusunan Laporan Capaian Kinerja dan Ikhtisar Realisasi Kinerja SKPD</i>	9.999.557,00	9.864.557,00	(135.000,00)	98,65	
7.01 . 7-01.0-00.0-00.02 . 01.2.01.06 . 5.1	BELANJA OPERASI	9.999.557,00	9.864.557,00	(135.000,00)	98,65	
7.01 . 7-01.0-00.0-00.02 . 01.2.01.06 . 5.1.2	Belanja Barang dan Jasa	9.999.557,00	9.864.557,00	(135.000,00)	98,65	
7.01 . 7-01.0-00.0-00.02 . 01.2.02	Administrasi Keuangan Perangkat Daerah	3.867.109.003,00	3.752.050.352,00	(115.058.651,00)	97,02	
7.01 . 7-01.0-00.0-00.02 . 01.2.02.01	<i>Penyediaan Gaji dan Tunjangan ASN</i>	3.844.477.839,00	3.729.508.366,00	(114.969.473,00)	97,01	
7.01 . 7-01.0-00.0-00.02 . 01.2.02.01 . 5.1	BELANJA OPERASI	3.844.477.839,00	3.729.508.366,00	(114.969.473,00)	97,01	
7.01 . 7-01.0-00.0-00.02 . 01.2.02.01 . 5.1.1	Belanja Pegawai	3.844.477.839,00	3.729.508.366,00	(114.969.473,00)	97,01	
7.01 . 7-01.0-00.0-00.02 . 01.2.02.05	<i>Koordinasi dan Penyusunan Laporan Keuangan Akhir Tahun SKPD</i>	6.567.312,00	6.542.886,00	(24.426,00)	99,63	
7.01 . 7-01.0-00.0-00.02 . 01.2.02.05 . 5.1	BELANJA OPERASI	6.567.312,00	6.542.886,00	(24.426,00)	99,63	
7.01 . 7-01.0-00.0-00.02 . 01.2.02.05 . 5.1.2	Belanja Barang dan Jasa	6.567.312,00	6.542.886,00	(24.426,00)	99,63	
7.01 . 7-01.0-00.0-00.02 . 01.2.02.07	<i>Koordinasi dan Penyusunan Laporan Keuangan Bulanan/Triwulanan/Semesteran SKPD</i>	16.063.852,00	15.999.100,00	(64.752,00)	99,60	

KODE REKENING	URAIAN	JUMLAH (Rp)		BERTAMBAH / (BERKURANG)		DASAR HUKUM
		ANGGARAN SETELAH PERUBAHAN	REALISASI	(Rp)	(%)	
1	2	3	4	5 = 4 - 3	6	7
7.01 . 7-01.0-00.0-00.02 . 01.2.02.07 . 5.1	BELANJA OPERASI	16.063.852,00	15.999.100,00	(64.752,00)	99,60	
7.01 . 7-01.0-00.0-00.02 . 01.2.02.07 . 5.1.1	Belanja Pegawai	2.394.000,00	2.394.000,00	0,00	100,00	
7.01 . 7-01.0-00.0-00.02 . 01.2.02.07 . 5.1.2	Belanja Barang dan Jasa	13.669.852,00	13.605.100,00	(64.752,00)	99,53	
7.01 . 7-01.0-00.0-00.02 . 01.2.06	Administrasi Umum Perangkat Daerah	161.360.781,00	151.433.841,00	(9.926.940,00)	93,85	
7.01 . 7-01.0-00.0-00.02 . 01.2.06.01	<i>Penyediaan Komponen Instalasi Listrik/Penerangan Bangunan Kantor</i>	4.912.881,00	4.912.881,00	0,00	100,00	
7.01 . 7-01.0-00.0-00.02 . 01.2.06.01 . 5.1	BELANJA OPERASI	4.912.881,00	4.912.881,00	0,00	100,00	
7.01 . 7-01.0-00.0-00.02 . 01.2.06.01 . 5.1.2	Belanja Barang dan Jasa	4.912.881,00	4.912.881,00	0,00	100,00	
7.01 . 7-01.0-00.0-00.02 . 01.2.06.02	<i>Penyediaan Peralatan dan Perlengkapan Kantor</i>	112.749.900,00	112.689.360,00	(60.540,00)	99,95	
7.01 . 7-01.0-00.0-00.02 . 01.2.06.02 . 5.1	BELANJA OPERASI	67.749.900,00	67.689.360,00	(60.540,00)	99,91	
7.01 . 7-01.0-00.0-00.02 . 01.2.06.02 . 5.1.2	Belanja Barang dan Jasa	67.749.900,00	67.689.360,00	(60.540,00)	99,91	
7.01 . 7-01.0-00.0-00.02 . 01.2.06.02 . 5.2	BELANJA MODAL	45.000.000,00	45.000.000,00	0,00	100,00	
7.01 . 7-01.0-00.0-00.02 . 01.2.06.02 . 5.2.2	Belanja Modal Peralatan dan Mesin	45.000.000,00	45.000.000,00	0,00	100,00	
7.01 . 7-01.0-00.0-00.02 . 01.2.06.04	<i>Penyediaan Bahan Logistik Kantor</i>	19.560.000,00	19.560.000,00	0,00	100,00	
7.01 . 7-01.0-00.0-00.02 . 01.2.06.04 . 5.1	BELANJA OPERASI	19.560.000,00	19.560.000,00	0,00	100,00	
7.01 . 7-01.0-00.0-00.02 . 01.2.06.04 . 5.1.2	Belanja Barang dan Jasa	19.560.000,00	19.560.000,00	0,00	100,00	
7.01 . 7-01.0-00.0-00.02 . 01.2.06.09	<i>Penyelenggaraan Rapat Koordinasi dan Konsultasi SKPD</i>	24.138.000,00	14.271.600,00	(9.866.400,00)	59,13	
7.01 . 7-01.0-00.0-00.02 . 01.2.06.09 . 5.1	BELANJA OPERASI	24.138.000,00	14.271.600,00	(9.866.400,00)	59,13	
7.01 . 7-01.0-00.0-00.02 . 01.2.06.09 . 5.1.2	Belanja Barang dan Jasa	24.138.000,00	14.271.600,00	(9.866.400,00)	59,13	
7.01 . 7-01.0-00.0-00.02 . 01.2.07	Pengadaan Barang Milik Daerah Penunjang Urusan Pemerintah Daerah	20.920.756,00	20.915.700,00	(5.056,00)	99,98	
7.01 . 7-01.0-00.0-00.02 . 01.2.07.05	<i>Pengadaan Mebel</i>	20.920.756,00	20.915.700,00	(5.056,00)	99,98	
7.01 . 7-01.0-00.0-00.02 . 01.2.07.05 . 5.2	BELANJA MODAL	20.920.756,00	20.915.700,00	(5.056,00)	99,98	
7.01 . 7-01.0-00.0-00.02 . 01.2.07.05 . 5.2.2	Belanja Modal Peralatan dan Mesin	20.920.756,00	20.915.700,00	(5.056,00)	99,98	
7.01 . 7-01.0-00.0-00.02 . 01.2.08	Penyediaan Jasa Penunjang Urusan Pemerintahan Daerah	19.321.000,00	18.314.705,00	(1.006.295,00)	94,79	
7.01 . 7-01.0-00.0-00.02 . 01.2.08.02	<i>Penyediaan Jasa Komunikasi, Sumber Daya Air dan Listrik</i>	19.321.000,00	18.314.705,00	(1.006.295,00)	94,79	
7.01 . 7-01.0-00.0-00.02 . 01.2.08.02 . 5.1	BELANJA OPERASI	19.321.000,00	18.314.705,00	(1.006.295,00)	94,79	
7.01 . 7-01.0-00.0-00.02 . 01.2.08.02 . 5.1.2	Belanja Barang dan Jasa	19.321.000,00	18.314.705,00	(1.006.295,00)	94,79	
7.01 . 7-01.0-00.0-00.02 . 01.2.09	Pemeliharaan Barang Milik Daerah Penunjang Urusan Pemerintahan Daerah	36.155.000,00	33.741.945,00	(2.413.055,00)	93,33	

KODE REKENING	URAIAN	JUMLAH (Rp)		BERTAMBAH / (BERKURANG)		DASAR HUKUM
		ANGGARAN SETELAH PERUBAHAN	REALISASI	(Rp)	(%)	
1	2	3	4	5 = 4 - 3	6	7
7.01 . 7-01.0-00.0-00.02 . 01.2.09.01	<i>Penyediaan Jasa Pemeliharaan, Biaya Pemeliharaan, dan Pajak Kendaraan Perorangan Dinas atau Kendaraan Dinas Jabatan</i>	36.155.000,00	33.741.945,00	(2.413.055,00)	93,33	
7.01 . 7-01.0-00.0-00.02 . 01.2.09.01 . 5.1	BELANJA OPERASI	36.155.000,00	33.741.945,00	(2.413.055,00)	93,33	
7.01 . 7-01.0-00.0-00.02 . 01.2.09.01 . 5.1.2	Belanja Barang dan Jasa	36.155.000,00	33.741.945,00	(2.413.055,00)	93,33	
7.01 . 7-01.0-00.0-00.02 . 02	Program Penyelenggaraan Pemerintahan Dan Pelayanan Publik	150.630.899,00	144.602.560,00	(6.028.339,00)	96,00	
7.01 . 7-01.0-00.0-00.02 . 02.2.01	Koordinasi Penyelenggaraan Kegiatan Pemerintahan di Tingkat Kecamatan	55.076.292,00	53.692.800,00	(1.383.492,00)	97,49	
7.01 . 7-01.0-00.0-00.02 . 02.2.01.01	<i>Koordinasi/Sinergi Perencanaan dan Pelaksanaan Kegiatan Pemerintahan dengan Perangkat Daerah dan Instansi Vertikal Terkait</i>	55.076.292,00	53.692.800,00	(1.383.492,00)	97,49	
7.01 . 7-01.0-00.0-00.02 . 02.2.01.01 . 5.1	BELANJA OPERASI	55.076.292,00	53.692.800,00	(1.383.492,00)	97,49	
7.01 . 7-01.0-00.0-00.02 . 02.2.01.01 . 5.1.2	Belanja Barang dan Jasa	55.076.292,00	53.692.800,00	(1.383.492,00)	97,49	
7.01 . 7-01.0-00.0-00.02 . 02.2.04	Pelaksanaan Urusan Pemerintahan yang Dilimpahkan kepada Camat	95.554.607,00	90.909.760,00	(4.644.847,00)	95,14	
7.01 . 7-01.0-00.0-00.02 . 02.2.04.03	<i>Pelaksanaan Urusan Pemerintahan yang terkait dengan Kewenangan Lain yang Dilimpahkan</i>	95.554.607,00	90.909.760,00	(4.644.847,00)	95,14	
7.01 . 7-01.0-00.0-00.02 . 02.2.04.03 . 5.1	BELANJA OPERASI	71.554.607,00	66.909.760,00	(4.644.847,00)	93,51	
7.01 . 7-01.0-00.0-00.02 . 02.2.04.03 . 5.1.2	Belanja Barang dan Jasa	71.554.607,00	66.909.760,00	(4.644.847,00)	93,51	
7.01 . 7-01.0-00.0-00.02 . 02.2.04.03 . 5.2	BELANJA MODAL	24.000.000,00	24.000.000,00	0,00	100,00	
7.01 . 7-01.0-00.0-00.02 . 02.2.04.03 . 5.2.3	Belanja Modal Gedung dan Bangunan	24.000.000,00	24.000.000,00	0,00	100,00	
7.01 . 7-01.0-00.0-00.02 . 03	Program Pemberdayaan Masyarakat Desa Dan Kelurahan	2.972.198.097,00	2.944.920.248,00	(27.277.849,00)	99,08	
7.01 . 7-01.0-00.0-00.02 . 03.2.01	Koordinasi Kegiatan Pemberdayaan Desa	17.202.601,00	17.188.700,00	(13.901,00)	99,92	
7.01 . 7-01.0-00.0-00.02 . 03.2.01.01	<i>Peningkatan Partisipasi Masyarakat dalam Forum Musyawarah Perencanaan Pembangunan di Desa</i>	17.202.601,00	17.188.700,00	(13.901,00)	99,92	
7.01 . 7-01.0-00.0-00.02 . 03.2.01.01 . 5.1	BELANJA OPERASI	17.202.601,00	17.188.700,00	(13.901,00)	99,92	
7.01 . 7-01.0-00.0-00.02 . 03.2.01.01 . 5.1.2	Belanja Barang dan Jasa	17.202.601,00	17.188.700,00	(13.901,00)	99,92	
7.01 . 7-01.0-00.0-00.02 . 03.2.02	Kegiatan Pemberdayaan Kelurahan	2.795.464.196,00	2.768.273.498,00	(27.190.698,00)	99,03	
7.01 . 7-01.0-00.0-00.02 . 03.2.02.01	<i>Peningkatan Partisipasi Masyarakat dalam Forum Musyawarah Perencanaan Pembangunan di Kelurahan</i>	20.807.031,00	20.741.372,00	(65.659,00)	99,68	
7.01 . 7-01.0-00.0-00.02 . 03.2.02.01 . 5.1	BELANJA OPERASI	20.807.031,00	20.741.372,00	(65.659,00)	99,68	
7.01 . 7-01.0-00.0-00.02 . 03.2.02.01 . 5.1.2	Belanja Barang dan Jasa	20.807.031,00	20.741.372,00	(65.659,00)	99,68	
7.01 . 7-01.0-00.0-00.02 . 03.2.02.02	<i>Pembangunan Sarana dan Prasarana Kelurahan</i>	1.659.410.146,00	1.638.506.199,00	(20.903.947,00)	98,74	

KODE REKENING	URAIAN	JUMLAH (Rp)		BERTAMBAH / (BERKURANG)		DASAR HUKUM
		ANGGARAN SETELAH PERUBAHAN	REALISASI	(Rp)	(%)	
1	2	3	4	5 = 4 - 3	6	7
7.01 . 7-01.0-00.0-00.02 . 03.2.02.02 . 5.1	BELANJA OPERASI	1.544.454.399,00	1.531.478.424,00	(12.975.975,00)	99,16	
7.01 . 7-01.0-00.0-00.02 . 03.2.02.02 . 5.1.1	Belanja Pegawai	2.856.000,00	2.856.000,00	0,00	100,00	
7.01 . 7-01.0-00.0-00.02 . 03.2.02.02 . 5.1.2	Belanja Barang dan Jasa	1.541.598.399,00	1.528.622.424,00	(12.975.975,00)	99,16	
7.01 . 7-01.0-00.0-00.02 . 03.2.02.02 . 5.2	BELANJA MODAL	114.955.747,00	107.027.775,00	(7.927.972,00)	93,10	
7.01 . 7-01.0-00.0-00.02 . 03.2.02.02 . 5.2.2	Belanja Modal Peralatan dan Mesin	114.955.747,00	107.027.775,00	(7.927.972,00)	93,10	
7.01 . 7-01.0-00.0-00.02 . 03.2.02.02 . 5.2.3	Belanja Modal Gedung dan Bangunan	0,00	0,00	0,00	0,00	
7.01 . 7-01.0-00.0-00.02 . 03.2.02.03	<i>Pemberdayaan Masyarakat di Kelurahan</i>	1.059.347.803,00	1.054.635.111,00	(4.712.692,00)	99,56	
7.01 . 7-01.0-00.0-00.02 . 03.2.02.03 . 5.1	BELANJA OPERASI	1.059.347.803,00	1.054.635.111,00	(4.712.692,00)	99,56	
7.01 . 7-01.0-00.0-00.02 . 03.2.02.03 . 5.1.1	Belanja Pegawai	12.474.000,00	12.474.000,00	0,00	100,00	
7.01 . 7-01.0-00.0-00.02 . 03.2.02.03 . 5.1.2	Belanja Barang dan Jasa	1.046.873.803,00	1.042.161.111,00	(4.712.692,00)	99,55	
7.01 . 7-01.0-00.0-00.02 . 03.2.02.03 . 5.2	BELANJA MODAL	0,00	0,00	0,00	0,00	
7.01 . 7-01.0-00.0-00.02 . 03.2.02.03 . 5.2.2	Belanja Modal Peralatan dan Mesin	0,00	0,00	0,00	0,00	
7.01 . 7-01.0-00.0-00.02 . 03.2.02.03 . 5.2.3	Belanja Modal Gedung dan Bangunan	0,00	0,00	0,00	0,00	
7.01 . 7-01.0-00.0-00.02 . 03.2.02.04	<i>Evaluasi Kelurahan</i>	55.899.216,00	54.390.816,00	(1.508.400,00)	97,30	
7.01 . 7-01.0-00.0-00.02 . 03.2.02.04 . 5.1	BELANJA OPERASI	24.399.216,00	24.398.816,00	(400,00)	100,00	
7.01 . 7-01.0-00.0-00.02 . 03.2.02.04 . 5.1.2	Belanja Barang dan Jasa	24.399.216,00	24.398.816,00	(400,00)	100,00	
7.01 . 7-01.0-00.0-00.02 . 03.2.02.04 . 5.2	BELANJA MODAL	31.500.000,00	29.992.000,00	(1.508.000,00)	95,21	
7.01 . 7-01.0-00.0-00.02 . 03.2.02.04 . 5.2.2	Belanja Modal Peralatan dan Mesin	31.500.000,00	29.992.000,00	(1.508.000,00)	95,21	
7.01 . 7-01.0-00.0-00.02 . 03.2.05	<i>Koordinasi dan Sinkronisasi Pemberlakuan Pembatasan Kegiatan Masyarakat (PPKM)</i>	159.531.300,00	159.458.050,00	(73.250,00)	99,95	
7.01 . 7-01.0-00.0-00.02 . 03.2.05.01	<i>Pencegahan Covid-19 di Tingkat Desa dan Kelurahan</i>	159.531.300,00	159.458.050,00	(73.250,00)	99,95	
7.01 . 7-01.0-00.0-00.02 . 03.2.05.01 . 5.1	BELANJA OPERASI	159.531.300,00	159.458.050,00	(73.250,00)	99,95	
7.01 . 7-01.0-00.0-00.02 . 03.2.05.01 . 5.1.2	Belanja Barang dan Jasa	159.531.300,00	159.458.050,00	(73.250,00)	99,95	
7.01 . 7-01.0-00.0-00.02 . 04	Program Koordinasi Ketentraman Dan Ketertiban Umum	79.078.441,00	78.658.875,00	(419.566,00)	99,47	
7.01 . 7-01.0-00.0-00.02 . 04.2.01	<i>Koordinasi Upaya Penyelenggaraan Ketenteraman dan Ketertiban Umum</i>	79.078.441,00	78.658.875,00	(419.566,00)	99,47	
7.01 . 7-01.0-00.0-00.02 . 04.2.01.01	<i>Sinergitas dengan Kepolisian Negara Republik Indonesia, Tentara Nasional Indonesia dan Instansi Vertikal di Wilayah Kecamatan</i>	79.078.441,00	78.658.875,00	(419.566,00)	99,47	
7.01 . 7-01.0-00.0-00.02 . 04.2.01.01 . 5.1	BELANJA OPERASI	79.078.441,00	78.658.875,00	(419.566,00)	99,47	
7.01 . 7-01.0-00.0-00.02 . 04.2.01.01 . 5.1.2	Belanja Barang dan Jasa	79.078.441,00	78.658.875,00	(419.566,00)	99,47	
7.01 . 7-01.0-00.0-00.02 . 05	Program Penyelenggaraan Urusan Pemerintahan Umum	228.586.388,00	221.405.739,00	(7.180.649,00)	96,86	

KODE REKENING	URAIAN	JUMLAH (Rp)		BERTAMBAH / (BERKURANG)		DASAR HUKUM
		ANGGARAN SETELAH PERUBAHAN	REALISASI	(Rp)	(%)	
1	2	3	4	5 = 4 - 3	6	7
7.01 . 7-01.0-00.0-00.02 . 05.2.01	Penyelenggaraan Urusan Pemerintahan Umum sesuai Penugasan Kepala Daerah	228.586.388,00	221.405.739,00	(7.180.649,00)	96,86	
7.01 . 7-01.0-00.0-00.02 . 05.2.01.04	<i>Pembinaan Kerukunan Antarsuku dan Intrasuku, Umat Beragama, Ras, dan Golongan Lainnya Guna mewujudkan Stabilitas Keamanan Lokal, Regional, dan Nasional</i>	218.586.788,00	211.412.739,00	(7.174.049,00)	96,72	
7.01 . 7-01.0-00.0-00.02 . 05.2.01.04 . 5.1	BELANJA OPERASI	218.586.788,00	211.412.739,00	(7.174.049,00)	96,72	
7.01 . 7-01.0-00.0-00.02 . 05.2.01.04 . 5.1.2	Belanja Barang dan Jasa	218.586.788,00	211.412.739,00	(7.174.049,00)	96,72	
7.01 . 7-01.0-00.0-00.02 . 05.2.01.05	<i>Penanganan Konflik Sosial sesuai Ketentuan Peraturan Perundang-Undangan</i>	9.999.600,00	9.993.000,00	(6.600,00)	99,93	
7.01 . 7-01.0-00.0-00.02 . 05.2.01.05 . 5.1	BELANJA OPERASI	9.999.600,00	9.993.000,00	(6.600,00)	99,93	
7.01 . 7-01.0-00.0-00.02 . 05.2.01.05 . 5.1.2	Belanja Barang dan Jasa	9.999.600,00	9.993.000,00	(6.600,00)	99,93	
7.01 . 7-01.0-00.0-00.02 . 06	Program Pembinaan Dan Pengawasan Pemerintahan Desa	74.730.083,00	66.344.852,00	(8.385.231,00)	88,78	
7.01 . 7-01.0-00.0-00.02 . 06.2.01	Fasilitasi, Rekomendasi dan Koordinasi Pembinaan dan Pengawasan Pemerintahan Desa	74.730.083,00	66.344.852,00	(8.385.231,00)	88,78	
7.01 . 7-01.0-00.0-00.02 . 06.2.01.02	<i>Fasilitasi Administrasi Tata Pemerintahan Desa</i>	30.321.352,00	27.165.980,00	(3.155.372,00)	89,59	
7.01 . 7-01.0-00.0-00.02 . 06.2.01.02 . 5.1	BELANJA OPERASI	30.321.352,00	27.165.980,00	(3.155.372,00)	89,59	
7.01 . 7-01.0-00.0-00.02 . 06.2.01.02 . 5.1.2	Belanja Barang dan Jasa	30.321.352,00	27.165.980,00	(3.155.372,00)	89,59	
7.01 . 7-01.0-00.0-00.02 . 06.2.01.03	<i>Fasilitasi Pengelolaan Keuangan Desa dan Pendayagunaan Aset Desa</i>	31.509.431,00	27.283.772,00	(4.225.659,00)	86,59	
7.01 . 7-01.0-00.0-00.02 . 06.2.01.03 . 5.1	BELANJA OPERASI	31.509.431,00	27.283.772,00	(4.225.659,00)	86,59	
7.01 . 7-01.0-00.0-00.02 . 06.2.01.03 . 5.1.2	Belanja Barang dan Jasa	31.509.431,00	27.283.772,00	(4.225.659,00)	86,59	
7.01 . 7-01.0-00.0-00.02 . 06.2.01.17	<i>Koordinasi Pendampingan Desa di Wilayahnya</i>	12.899.300,00	11.895.100,00	(1.004.200,00)	92,22	
7.01 . 7-01.0-00.0-00.02 . 06.2.01.17 . 5.1	BELANJA OPERASI	12.899.300,00	11.895.100,00	(1.004.200,00)	92,22	
7.01 . 7-01.0-00.0-00.02 . 06.2.01.17 . 5.1.2	Belanja Barang dan Jasa	12.899.300,00	11.895.100,00	(1.004.200,00)	92,22	
	SURPLUS / (DEFISIT)	(7.634.161.857,00)	(7.446.352.478,00)	187.809.379,00	97,54	



PEMERINTAH KABUPATEN LOMBOK TENGAH
RINCIAN APBD MENURUT URUSAN PEMERINTAHAN DAERAH, ORGANISASI, PROGRAM, KEGIATAN, SUB KEGIATAN,
KELOMPOK, DAN JENIS PENDAPATAN, BELANJA DAN PEMBIAYAAN

TAHUN ANGGARAN 2021

Urusan Pemerintahan : 7.01 UNSUR KEWILAYAHAN Administrasi Pemerintahan (Kecamatan)

Organisasi : 7.01 . 7-01.0-00.0-00.03 Kantor Camat Praya Barat

KODE REKENING	URAIAN	JUMLAH (Rp)		BERTAMBAH / (BERKURANG)		DASAR HUKUM
		ANGGARAN SETELAH PERUBAHAN	REALISASI	(Rp)	(%)	
1	2	3	4	5 = 4 - 3	6	7
7.01 . 7-01.0-00.0-00.03 . 01.2.01.01 . 5	BELANJA DAERAH	2.666.724.899,00	2.562.153.481,00	(104.571.418,00)	96,08	
7.01 . 7-01.0-00.0-00.03 . 01	Program Penunjang Urusan Pemerintahan Daerah Kabupaten/Kota	2.096.689.080,00	2.010.926.631,00	(85.762.449,00)	95,91	
7.01 . 7-01.0-00.0-00.03 . 01.2.01	Perencanaan, Penganggaran, dan Evaluasi Kinerja Perangkat Daerah	36.791.080,00	36.791.080,00	0,00	100,00	
7.01 . 7-01.0-00.0-00.03 . 01.2.01.01	<i>Penyusunan Dokumen Perencanaan Perangkat Daerah</i>	11.282.968,00	11.282.968,00	0,00	100,00	
7.01 . 7-01.0-00.0-00.03 . 01.2.01.01 . 5.1	BELANJA OPERASI	11.282.968,00	11.282.968,00	0,00	100,00	
7.01 . 7-01.0-00.0-00.03 . 01.2.01.01 . 5.1.2	Belanja Barang dan Jasa	11.282.968,00	11.282.968,00	0,00	100,00	
7.01 . 7-01.0-00.0-00.03 . 01.2.01.06	<i>Koordinasi dan Penyusunan Laporan Capaian Kinerja dan Ikhtisar Realisasi Kinerja SKPD</i>	25.508.112,00	25.508.112,00	0,00	100,00	
7.01 . 7-01.0-00.0-00.03 . 01.2.01.06 . 5.1	BELANJA OPERASI	25.508.112,00	25.508.112,00	0,00	100,00	
7.01 . 7-01.0-00.0-00.03 . 01.2.01.06 . 5.1.1	Belanja Pegawai	6.972.000,00	6.972.000,00	0,00	100,00	
7.01 . 7-01.0-00.0-00.03 . 01.2.01.06 . 5.1.2	Belanja Barang dan Jasa	18.536.112,00	18.536.112,00	0,00	100,00	
7.01 . 7-01.0-00.0-00.03 . 01.2.02	Administrasi Keuangan Perangkat Daerah	1.816.443.275,00	1.741.287.484,00	(75.155.791,00)	95,86	
7.01 . 7-01.0-00.0-00.03 . 01.2.02.01	<i>Penyediaan Gaji dan Tunjangan ASN</i>	1.788.196.015,00	1.713.040.224,00	(75.155.791,00)	95,80	
7.01 . 7-01.0-00.0-00.03 . 01.2.02.01 . 5.1	BELANJA OPERASI	1.788.196.015,00	1.713.040.224,00	(75.155.791,00)	95,80	
7.01 . 7-01.0-00.0-00.03 . 01.2.02.01 . 5.1.1	Belanja Pegawai	1.788.196.015,00	1.713.040.224,00	(75.155.791,00)	95,80	
7.01 . 7-01.0-00.0-00.03 . 01.2.02.05	<i>Koordinasi dan Penyusunan Laporan Keuangan Akhir Tahun SKPD</i>	2.622.992,00	2.622.992,00	0,00	100,00	
7.01 . 7-01.0-00.0-00.03 . 01.2.02.05 . 5.1	BELANJA OPERASI	2.622.992,00	2.622.992,00	0,00	100,00	
7.01 . 7-01.0-00.0-00.03 . 01.2.02.05 . 5.1.2	Belanja Barang dan Jasa	2.622.992,00	2.622.992,00	0,00	100,00	
7.01 . 7-01.0-00.0-00.03 . 01.2.02.07	<i>Koordinasi dan Penyusunan Laporan Keuangan Bulanan/Triwulanan/Semesteran SKPD</i>	25.624.268,00	25.624.268,00	0,00	100,00	
7.01 . 7-01.0-00.0-00.03 . 01.2.02.07 . 5.1	BELANJA OPERASI	25.624.268,00	25.624.268,00	0,00	100,00	

KODE REKENING	URAIAN	JUMLAH (Rp)		BERTAMBAH / (BERKURANG)		DASAR HUKUM
		ANGGARAN SETELAH PERUBAHAN	REALISASI	(Rp)	(%)	
1	2	3	4	5 = 4 - 3	6	7
7.01 . 7-01.0-00.0-00.03 . 01.2.02.07 . 5.1.1	Belanja Pegawai	2.394.000,00	2.394.000,00	0,00	100,00	
7.01 . 7-01.0-00.0-00.03 . 01.2.02.07 . 5.1.2	Belanja Barang dan Jasa	23.230.268,00	23.230.268,00	0,00	100,00	
7.01 . 7-01.0-00.0-00.03 . 01.2.06	Administrasi Umum Perangkat Daerah	91.869.042,00	91.829.042,00	(40.000,00)	99,96	
7.01 . 7-01.0-00.0-00.03 . 01.2.06.02	<i>Penyediaan Peralatan dan Perlengkapan Kantor</i>	77.319.042,00	77.319.042,00	0,00	100,00	
7.01 . 7-01.0-00.0-00.03 . 01.2.06.02 . 5.1	BELANJA OPERASI	70.263.409,00	70.263.409,00	0,00	100,00	
7.01 . 7-01.0-00.0-00.03 . 01.2.06.02 . 5.1.2	Belanja Barang dan Jasa	70.263.409,00	70.263.409,00	0,00	100,00	
7.01 . 7-01.0-00.0-00.03 . 01.2.06.02 . 5.2	BELANJA MODAL	7.055.633,00	7.055.633,00	0,00	100,00	
7.01 . 7-01.0-00.0-00.03 . 01.2.06.02 . 5.2.2	Belanja Modal Peralatan dan Mesin	7.055.633,00	7.055.633,00	0,00	100,00	
7.01 . 7-01.0-00.0-00.03 . 01.2.06.04	<i>Penyediaan Bahan Logistik Kantor</i>	14.250.000,00	14.250.000,00	0,00	100,00	
7.01 . 7-01.0-00.0-00.03 . 01.2.06.04 . 5.1	BELANJA OPERASI	14.250.000,00	14.250.000,00	0,00	100,00	
7.01 . 7-01.0-00.0-00.03 . 01.2.06.04 . 5.1.2	Belanja Barang dan Jasa	14.250.000,00	14.250.000,00	0,00	100,00	
7.01 . 7-01.0-00.0-00.03 . 01.2.06.09	<i>Penyelenggaraan Rapat Koordinasi dan Konsultasi SKPD</i>	300.000,00	260.000,00	(40.000,00)	86,67	
7.01 . 7-01.0-00.0-00.03 . 01.2.06.09 . 5.1	BELANJA OPERASI	300.000,00	260.000,00	(40.000,00)	86,67	
7.01 . 7-01.0-00.0-00.03 . 01.2.06.09 . 5.1.2	Belanja Barang dan Jasa	300.000,00	260.000,00	(40.000,00)	86,67	
7.01 . 7-01.0-00.0-00.03 . 01.2.07	Pengadaan Barang Milik Daerah Penunjang Urusan Pemerintah Daerah	23.277.788,00	23.277.788,00	0,00	100,00	
7.01 . 7-01.0-00.0-00.03 . 01.2.07.05	<i>Pengadaan Mebel</i>	23.277.788,00	23.277.788,00	0,00	100,00	
7.01 . 7-01.0-00.0-00.03 . 01.2.07.05 . 5.2	BELANJA MODAL	23.277.788,00	23.277.788,00	0,00	100,00	
7.01 . 7-01.0-00.0-00.03 . 01.2.07.05 . 5.2.2	Belanja Modal Peralatan dan Mesin	23.277.788,00	23.277.788,00	0,00	100,00	
7.01 . 7-01.0-00.0-00.03 . 01.2.08	Penyediaan Jasa Penunjang Urusan Pemerintahan Daerah	24.627.800,00	16.444.906,00	(8.182.894,00)	66,77	
7.01 . 7-01.0-00.0-00.03 . 01.2.08.02	<i>Penyediaan Jasa Komunikasi, Sumber Daya Air dan Listrik</i>	24.627.800,00	16.444.906,00	(8.182.894,00)	66,77	
7.01 . 7-01.0-00.0-00.03 . 01.2.08.02 . 5.1	BELANJA OPERASI	24.627.800,00	16.444.906,00	(8.182.894,00)	66,77	
7.01 . 7-01.0-00.0-00.03 . 01.2.08.02 . 5.1.2	Belanja Barang dan Jasa	24.627.800,00	16.444.906,00	(8.182.894,00)	66,77	
7.01 . 7-01.0-00.0-00.03 . 01.2.09	Pemeliharaan Barang Milik Daerah Penunjang Urusan Pemerintahan Daerah	103.680.095,00	101.296.331,00	(2.383.764,00)	97,70	
7.01 . 7-01.0-00.0-00.03 . 01.2.09.01	<i>Penyediaan Jasa Pemeliharaan, Biaya Pemeliharaan, dan Pajak Kendaraan Perorangan Dinas atau Kendaraan Dinas Jabatan</i>	37.269.000,00	36.835.680,00	(433.320,00)	98,84	
7.01 . 7-01.0-00.0-00.03 . 01.2.09.01 . 5.1	BELANJA OPERASI	37.269.000,00	36.835.680,00	(433.320,00)	98,84	
7.01 . 7-01.0-00.0-00.03 . 01.2.09.01 . 5.1.2	Belanja Barang dan Jasa	37.269.000,00	36.835.680,00	(433.320,00)	98,84	
7.01 . 7-01.0-00.0-00.03 . 01.2.09.09	<i>Pemeliharaan/Rehabilitasi Gedung Kantor dan Bangunan Lainnya</i>	66.411.095,00	64.460.651,00	(1.950.444,00)	97,06	

KODE REKENING	URAIAN	JUMLAH (Rp)		BERTAMBAH / (BERKURANG)		DASAR HUKUM
		ANGGARAN SETELAH PERUBAHAN	REALISASI	(Rp)	(%)	
1	2	3	4	5 = 4 - 3	6	7
7.01 . 7-01.0-00.0-00.03 . 01.2.09.09 . 5.1	BELANJA OPERASI	66.411.095,00	64.460.651,00	(1.950.444,00)	97,06	
7.01 . 7-01.0-00.0-00.03 . 01.2.09.09 . 5.1.2	Belanja Barang dan Jasa	66.411.095,00	64.460.651,00	(1.950.444,00)	97,06	
7.01 . 7-01.0-00.0-00.03 . 02	Program Penyelenggaraan Pemerintahan Dan Pelayanan Publik	125.206.075,00	125.206.075,00	0,00	100,00	
7.01 . 7-01.0-00.0-00.03 . 02.2.01	Koordinasi Penyelenggaraan Kegiatan Pemerintahan di Tingkat Kecamatan	72.008.316,00	72.008.316,00	0,00	100,00	
7.01 . 7-01.0-00.0-00.03 . 02.2.01.01	<i>Koordinasi/Sinergi Perencanaan dan Pelaksanaan Kegiatan Pemerintahan dengan Perangkat Daerah dan Instansi Vertikal Terkait</i>	26.368.960,00	26.368.960,00	0,00	100,00	
7.01 . 7-01.0-00.0-00.03 . 02.2.01.01 . 5.1	BELANJA OPERASI	26.368.960,00	26.368.960,00	0,00	100,00	
7.01 . 7-01.0-00.0-00.03 . 02.2.01.01 . 5.1.2	Belanja Barang dan Jasa	26.368.960,00	26.368.960,00	0,00	100,00	
7.01 . 7-01.0-00.0-00.03 . 02.2.01.02	<i>Peningkatan Efektifitas Kegiatan Pemerintahan di Tingkat Kecamatan</i>	45.639.356,00	45.639.356,00	0,00	100,00	
7.01 . 7-01.0-00.0-00.03 . 02.2.01.02 . 5.1	BELANJA OPERASI	45.639.356,00	45.639.356,00	0,00	100,00	
7.01 . 7-01.0-00.0-00.03 . 02.2.01.02 . 5.1.2	Belanja Barang dan Jasa	45.639.356,00	45.639.356,00	0,00	100,00	
7.01 . 7-01.0-00.0-00.03 . 02.2.04	Pelaksanaan Urusan Pemerintahan yang Dilimpahkan kepada Camat	53.197.759,00	53.197.759,00	0,00	100,00	
7.01 . 7-01.0-00.0-00.03 . 02.2.04.03	<i>Pelaksanaan Urusan Pemerintahan yang terkait dengan Kewenangan Lain yang Dilimpahkan</i>	53.197.759,00	53.197.759,00	0,00	100,00	
7.01 . 7-01.0-00.0-00.03 . 02.2.04.03 . 5.1	BELANJA OPERASI	12.429.698,00	12.429.698,00	0,00	100,00	
7.01 . 7-01.0-00.0-00.03 . 02.2.04.03 . 5.1.2	Belanja Barang dan Jasa	12.429.698,00	12.429.698,00	0,00	100,00	
7.01 . 7-01.0-00.0-00.03 . 02.2.04.03 . 5.2	BELANJA MODAL	40.768.061,00	40.768.061,00	0,00	100,00	
7.01 . 7-01.0-00.0-00.03 . 02.2.04.03 . 5.2.2	Belanja Modal Peralatan dan Mesin	31.747.161,00	31.747.161,00	0,00	100,00	
7.01 . 7-01.0-00.0-00.03 . 02.2.04.03 . 5.2.3	Belanja Modal Gedung dan Bangunan	9.020.900,00	9.020.900,00	0,00	100,00	
7.01 . 7-01.0-00.0-00.03 . 03	Program Pemberdayaan Masyarakat Desa Dan Kelurahan	10.821.253,00	10.821.253,00	0,00	100,00	
7.01 . 7-01.0-00.0-00.03 . 03.2.01	Koordinasi Kegiatan Pemberdayaan Desa	10.821.253,00	10.821.253,00	0,00	100,00	
7.01 . 7-01.0-00.0-00.03 . 03.2.01.01	<i>Peningkatan Partisipasi Masyarakat dalam Forum Musyawarah Perencanaan Pembangunan di Desa</i>	10.821.253,00	10.821.253,00	0,00	100,00	
7.01 . 7-01.0-00.0-00.03 . 03.2.01.01 . 5.1	BELANJA OPERASI	10.821.253,00	10.821.253,00	0,00	100,00	
7.01 . 7-01.0-00.0-00.03 . 03.2.01.01 . 5.1.2	Belanja Barang dan Jasa	10.821.253,00	10.821.253,00	0,00	100,00	
7.01 . 7-01.0-00.0-00.03 . 04	Program Koordinasi Ketentraman Dan Ketertiban Umum	86.789.952,00	86.789.952,00	0,00	100,00	
7.01 . 7-01.0-00.0-00.03 . 04.2.01	Koordinasi Upaya Penyelenggaraan Ketenteraman dan Ketertiban Umum	86.789.952,00	86.789.952,00	0,00	100,00	

KODE REKENING	URAIAN	JUMLAH (Rp)		BERTAMBAH / (BERKURANG)		DASAR HUKUM
		ANGGARAN SETELAH PERUBAHAN	REALISASI	(Rp)	(%)	
1	2	3	4	5 = 4 - 3	6	7
7.01 . 7-01.0-00.0-00.03 . 04.2.01.01	<i>Sinergitas dengan Kepolisian Negara Republik Indonesia, Tentara Nasional Indonesia dan Instansi Vertikal di Wilayah Kecamatan</i>	86.789.952,00	86.789.952,00	0,00	100,00	
7.01 . 7-01.0-00.0-00.03 . 04.2.01.01 . 5.1	BELANJA OPERASI	86.789.952,00	86.789.952,00	0,00	100,00	
7.01 . 7-01.0-00.0-00.03 . 04.2.01.01 . 5.1.2	Belanja Barang dan Jasa	86.789.952,00	86.789.952,00	0,00	100,00	
7.01 . 7-01.0-00.0-00.03 . 05	Program Penyelenggaraan Urusan Pemerintahan Umum	257.607.589,00	238.798.620,00	(18.808.969,00)	92,70	
7.01 . 7-01.0-00.0-00.03 . 05.2.01	Penyelenggaraan Urusan Pemerintahan Umum sesuai Penugasan Kepala Daerah	257.607.589,00	238.798.620,00	(18.808.969,00)	92,70	
7.01 . 7-01.0-00.0-00.03 . 05.2.01.04	<i>Pembinaan Kerukunan Antarsuku dan Intrasuku, Umat Beragama, Ras, dan Golongan Lainnya Guna mewujudkan Stabilitas Keamanan Lokal, Regional, dan Nasional</i>	257.607.589,00	238.798.620,00	(18.808.969,00)	92,70	
7.01 . 7-01.0-00.0-00.03 . 05.2.01.04 . 5.1	BELANJA OPERASI	257.607.589,00	238.798.620,00	(18.808.969,00)	92,70	
7.01 . 7-01.0-00.0-00.03 . 05.2.01.04 . 5.1.2	Belanja Barang dan Jasa	257.607.589,00	238.798.620,00	(18.808.969,00)	92,70	
7.01 . 7-01.0-00.0-00.03 . 06	Program Pembinaan Dan Pengawasan Pemerintahan Desa	89.610.950,00	89.610.950,00	0,00	100,00	
7.01 . 7-01.0-00.0-00.03 . 06.2.01	Fasilitasi, Rekomendasi dan Koordinasi Pembinaan dan Pengawasan Pemerintahan Desa	89.610.950,00	89.610.950,00	0,00	100,00	
7.01 . 7-01.0-00.0-00.03 . 06.2.01.02	<i>Fasilitasi Administrasi Tata Pemerintahan Desa</i>	22.224.238,00	22.224.238,00	0,00	100,00	
7.01 . 7-01.0-00.0-00.03 . 06.2.01.02 . 5.1	BELANJA OPERASI	22.224.238,00	22.224.238,00	0,00	100,00	
7.01 . 7-01.0-00.0-00.03 . 06.2.01.02 . 5.1.2	Belanja Barang dan Jasa	22.224.238,00	22.224.238,00	0,00	100,00	
7.01 . 7-01.0-00.0-00.03 . 06.2.01.03	<i>Fasilitasi Pengelolaan Keuangan Desa dan Pendaayagunaan Aset Desa</i>	23.503.760,00	23.503.760,00	0,00	100,00	
7.01 . 7-01.0-00.0-00.03 . 06.2.01.03 . 5.1	BELANJA OPERASI	23.503.760,00	23.503.760,00	0,00	100,00	
7.01 . 7-01.0-00.0-00.03 . 06.2.01.03 . 5.1.2	Belanja Barang dan Jasa	23.503.760,00	23.503.760,00	0,00	100,00	
7.01 . 7-01.0-00.0-00.03 . 06.2.01.17	<i>Koordinasi Pendampingan Desa di Wilayahnya</i>	43.882.952,00	43.882.952,00	0,00	100,00	
7.01 . 7-01.0-00.0-00.03 . 06.2.01.17 . 5.1	BELANJA OPERASI	43.882.952,00	43.882.952,00	0,00	100,00	
7.01 . 7-01.0-00.0-00.03 . 06.2.01.17 . 5.1.2	Belanja Barang dan Jasa	43.882.952,00	43.882.952,00	0,00	100,00	
	SURPLUS / (DEFISIT)	(2.666.724.899,00)	(2.562.153.481,00)	104.571.418,00	96,08	



PEMERINTAH KABUPATEN LOMBOK TENGAH
RINCIAN APBD MENURUT URUSAN PEMERINTAHAN DAERAH, ORGANISASI, PROGRAM, KEGIATAN, SUB KEGIATAN,
KELOMPOK, DAN JENIS PENDAPATAN, BELANJA DAN PEMBIAYAAN

TAHUN ANGGARAN 2021

Urusan Pemerintahan : 7.01 UNSUR KEWILAYAHAN Administrasi Pemerintahan (Kecamatan)

Organisasi : 7.01 . 7-01.0-00.0-00.04 Kantor Camat Praya Barat Daya

KODE REKENING	URAIAN	JUMLAH (Rp)		BERTAMBAH / (BERKURANG)		DASAR HUKUM
		ANGGARAN SETELAH PERUBAHAN	REALISASI	(Rp)	(%)	
1	2	3	4	5 = 4 - 3	6	7
7.01 . 7-01.0-00.0-00.04 . 01.2.01.06 . 5	BELANJA DAERAH	2.429.692.144,00	2.368.741.159,00	(60.950.985,00)	97,49	
7.01 . 7-01.0-00.0-00.04 . 01	Program Penunjang Urusan Pemerintahan Daerah Kabupaten/Kota	1.886.521.046,00	1.825.694.170,00	(60.826.876,00)	96,78	
7.01 . 7-01.0-00.0-00.04 . 01.2.01	Perencanaan, Penganggaran, dan Evaluasi Kinerja Perangkat Daerah	38.759.241,00	38.470.241,00	(289.000,00)	99,25	
7.01 . 7-01.0-00.0-00.04 . 01.2.01.06	<i>Koordinasi dan Penyusunan Laporan Capaian Kinerja dan Ikhtisar Realisasi Kinerja SKPD</i>	38.759.241,00	38.470.241,00	(289.000,00)	99,25	
7.01 . 7-01.0-00.0-00.04 . 01.2.01.06 . 5.1	BELANJA OPERASI	38.759.241,00	38.470.241,00	(289.000,00)	99,25	
7.01 . 7-01.0-00.0-00.04 . 01.2.01.06 . 5.1.2	Belanja Barang dan Jasa	38.759.241,00	38.470.241,00	(289.000,00)	99,25	
7.01 . 7-01.0-00.0-00.04 . 01.2.02	Administrasi Keuangan Perangkat Daerah	1.608.571.702,00	1.550.754.335,00	(57.817.367,00)	96,41	
7.01 . 7-01.0-00.0-00.04 . 01.2.02.01	<i>Penyediaan Gaji dan Tunjangan ASN</i>	1.596.527.702,00	1.538.740.335,00	(57.787.367,00)	96,38	
7.01 . 7-01.0-00.0-00.04 . 01.2.02.01 . 5.1	BELANJA OPERASI	1.596.527.702,00	1.538.740.335,00	(57.787.367,00)	96,38	
7.01 . 7-01.0-00.0-00.04 . 01.2.02.01 . 5.1.1	Belanja Pegawai	1.596.527.702,00	1.538.740.335,00	(57.787.367,00)	96,38	
7.01 . 7-01.0-00.0-00.04 . 01.2.02.07	<i>Koordinasi dan Penyusunan Laporan Keuangan Bulanan/Triwulanan/Semesteran SKPD</i>	12.044.000,00	12.014.000,00	(30.000,00)	99,75	
7.01 . 7-01.0-00.0-00.04 . 01.2.02.07 . 5.1	BELANJA OPERASI	12.044.000,00	12.014.000,00	(30.000,00)	99,75	
7.01 . 7-01.0-00.0-00.04 . 01.2.02.07 . 5.1.1	Belanja Pegawai	8.204.000,00	8.204.000,00	0,00	100,00	
7.01 . 7-01.0-00.0-00.04 . 01.2.02.07 . 5.1.2	Belanja Barang dan Jasa	3.840.000,00	3.810.000,00	(30.000,00)	99,22	
7.01 . 7-01.0-00.0-00.04 . 01.2.06	Administrasi Umum Perangkat Daerah	124.278.638,00	124.215.062,00	(63.576,00)	99,95	
7.01 . 7-01.0-00.0-00.04 . 01.2.06.02	<i>Penyediaan Peralatan dan Perlengkapan Kantor</i>	62.305.588,00	62.278.312,00	(27.276,00)	99,96	
7.01 . 7-01.0-00.0-00.04 . 01.2.06.02 . 5.1	BELANJA OPERASI	44.507.852,00	44.482.312,00	(25.540,00)	99,94	
7.01 . 7-01.0-00.0-00.04 . 01.2.06.02 . 5.1.2	Belanja Barang dan Jasa	44.507.852,00	44.482.312,00	(25.540,00)	99,94	
7.01 . 7-01.0-00.0-00.04 . 01.2.06.02 . 5.2	BELANJA MODAL	17.797.736,00	17.796.000,00	(1.736,00)	99,99	
7.01 . 7-01.0-00.0-00.04 . 01.2.06.02 . 5.2.2	Belanja Modal Peralatan dan Mesin	17.797.736,00	17.796.000,00	(1.736,00)	99,99	
7.01 . 7-01.0-00.0-00.04 . 01.2.06.03	<i>Penyediaan Peralatan Rumah Tangga</i>	28.728.050,00	28.728.050,00	0,00	100,00	

KODE REKENING	URAIAN	JUMLAH (Rp)		BERTAMBAH / (BERKURANG)		DASAR HUKUM
		ANGGARAN SETELAH PERUBAHAN	REALISASI	(Rp)	(%)	
1	2	3	4	5 = 4 - 3	6	7
7.01 . 7-01.0-00.0-00.04 . 01.2.06.03 . 5.2	BELANJA MODAL	28.728.050,00	28.728.050,00	0,00	100,00	
7.01 . 7-01.0-00.0-00.04 . 01.2.06.03 . 5.2.2	Belanja Modal Peralatan dan Mesin	28.728.050,00	28.728.050,00	0,00	100,00	
7.01 . 7-01.0-00.0-00.04 . 01.2.06.04	<i>Penyediaan Bahan Logistik Kantor</i>	19.125.000,00	19.122.500,00	(2.500,00)	99,99	
7.01 . 7-01.0-00.0-00.04 . 01.2.06.04 . 5.1	BELANJA OPERASI	19.125.000,00	19.122.500,00	(2.500,00)	99,99	
7.01 . 7-01.0-00.0-00.04 . 01.2.06.04 . 5.1.2	Belanja Barang dan Jasa	19.125.000,00	19.122.500,00	(2.500,00)	99,99	
7.01 . 7-01.0-00.0-00.04 . 01.2.06.09	<i>Penyelenggaraan Rapat Koordinasi dan Konsultasi SKPD</i>	14.120.000,00	14.086.200,00	(33.800,00)	99,76	
7.01 . 7-01.0-00.0-00.04 . 01.2.06.09 . 5.1	BELANJA OPERASI	14.120.000,00	14.086.200,00	(33.800,00)	99,76	
7.01 . 7-01.0-00.0-00.04 . 01.2.06.09 . 5.1.2	Belanja Barang dan Jasa	14.120.000,00	14.086.200,00	(33.800,00)	99,76	
7.01 . 7-01.0-00.0-00.04 . 01.2.07	Pengadaan Barang Milik Daerah Penunjang Urusan Pemerintah Daerah	29.111.715,00	29.070.000,00	(41.715,00)	99,86	
7.01 . 7-01.0-00.0-00.04 . 01.2.07.05	<i>Pengadaan Mebel</i>	29.111.715,00	29.070.000,00	(41.715,00)	99,86	
7.01 . 7-01.0-00.0-00.04 . 01.2.07.05 . 5.2	BELANJA MODAL	29.111.715,00	29.070.000,00	(41.715,00)	99,86	
7.01 . 7-01.0-00.0-00.04 . 01.2.07.05 . 5.2.2	Belanja Modal Peralatan dan Mesin	29.111.715,00	29.070.000,00	(41.715,00)	99,86	
7.01 . 7-01.0-00.0-00.04 . 01.2.08	Penyediaan Jasa Penunjang Urusan Pemerintahan Daerah	20.032.000,00	18.822.157,00	(1.209.843,00)	93,96	
7.01 . 7-01.0-00.0-00.04 . 01.2.08.02	<i>Penyediaan Jasa Komunikasi, Sumber Daya Air dan Listrik</i>	20.032.000,00	18.822.157,00	(1.209.843,00)	93,96	
7.01 . 7-01.0-00.0-00.04 . 01.2.08.02 . 5.1	BELANJA OPERASI	20.032.000,00	18.822.157,00	(1.209.843,00)	93,96	
7.01 . 7-01.0-00.0-00.04 . 01.2.08.02 . 5.1.2	Belanja Barang dan Jasa	20.032.000,00	18.822.157,00	(1.209.843,00)	93,96	
7.01 . 7-01.0-00.0-00.04 . 01.2.09	Pemeliharaan Barang Milik Daerah Penunjang Urusan Pemerintahan Daerah	65.767.750,00	64.362.375,00	(1.405.375,00)	97,86	
7.01 . 7-01.0-00.0-00.04 . 01.2.09.01	<i>Penyediaan Jasa Pemeliharaan, Biaya Pemeliharaan, dan Pajak Kendaraan Perorangan Dinas atau Kendaraan Dinas Jabatan</i>	56.167.750,00	54.762.375,00	(1.405.375,00)	97,50	
7.01 . 7-01.0-00.0-00.04 . 01.2.09.01 . 5.1	BELANJA OPERASI	56.167.750,00	54.762.375,00	(1.405.375,00)	97,50	
7.01 . 7-01.0-00.0-00.04 . 01.2.09.01 . 5.1.2	Belanja Barang dan Jasa	56.167.750,00	54.762.375,00	(1.405.375,00)	97,50	
7.01 . 7-01.0-00.0-00.04 . 01.2.09.09	<i>Pemeliharaan/Rehabilitasi Gedung Kantor dan Bangunan Lainnya</i>	9.600.000,00	9.600.000,00	0,00	100,00	
7.01 . 7-01.0-00.0-00.04 . 01.2.09.09 . 5.1	BELANJA OPERASI	9.600.000,00	9.600.000,00	0,00	100,00	
7.01 . 7-01.0-00.0-00.04 . 01.2.09.09 . 5.1.2	Belanja Barang dan Jasa	9.600.000,00	9.600.000,00	0,00	100,00	
7.01 . 7-01.0-00.0-00.04 . 02	Program Penyelenggaraan Pemerintahan Dan Pelayanan Publik	124.931.910,00	124.931.774,00	(136,00)	100,00	
7.01 . 7-01.0-00.0-00.04 . 02.2.01	<i>Koordinasi Penyelenggaraan Kegiatan Pemerintahan di Tingkat Kecamatan</i>	39.036.500,00	39.036.364,00	(136,00)	100,00	

KODE REKENING	URAIAN	JUMLAH (Rp)		BERTAMBAH / (BERKURANG)		DASAR HUKUM
		ANGGARAN SETELAH PERUBAHAN	REALISASI	(Rp)	(%)	
1	2	3	4	5 = 4 - 3	6	7
7.01 . 7-01.0-00.0-00.04 . 02.2.01.01	<i>Koordinasi/Sinergi Perencanaan dan Pelaksanaan Kegiatan Pemerintahan dengan Perangkat Daerah dan Instansi Vertikal Terkait</i>	18.000.000,00	18.000.000,00	0,00	100,00	
7.01 . 7-01.0-00.0-00.04 . 02.2.01.01 . 5.1	BELANJA OPERASI	18.000.000,00	18.000.000,00	0,00	100,00	
7.01 . 7-01.0-00.0-00.04 . 02.2.01.01 . 5.1.2	Belanja Barang dan Jasa	18.000.000,00	18.000.000,00	0,00	100,00	
7.01 . 7-01.0-00.0-00.04 . 02.2.01.02	<i>Peningkatan Efektifitas Kegiatan Pemerintahan di Tingkat Kecamatan</i>	21.036.500,00	21.036.364,00	(136,00)	100,00	
7.01 . 7-01.0-00.0-00.04 . 02.2.01.02 . 5.1	BELANJA OPERASI	21.036.500,00	21.036.364,00	(136,00)	100,00	
7.01 . 7-01.0-00.0-00.04 . 02.2.01.02 . 5.1.2	Belanja Barang dan Jasa	21.036.500,00	21.036.364,00	(136,00)	100,00	
7.01 . 7-01.0-00.0-00.04 . 02.2.04	Pelaksanaan Urusan Pemerintahan yang Dilimpahkan kepada Camat	85.895.410,00	85.895.410,00	0,00	100,00	
7.01 . 7-01.0-00.0-00.04 . 02.2.04.03	<i>Pelaksanaan Urusan Pemerintahan yang terkait dengan Kewenangan Lain yang Dilimpahkan</i>	85.895.410,00	85.895.410,00	0,00	100,00	
7.01 . 7-01.0-00.0-00.04 . 02.2.04.03 . 5.1	BELANJA OPERASI	85.895.410,00	85.895.410,00	0,00	100,00	
7.01 . 7-01.0-00.0-00.04 . 02.2.04.03 . 5.1.2	Belanja Barang dan Jasa	85.895.410,00	85.895.410,00	0,00	100,00	
7.01 . 7-01.0-00.0-00.04 . 03	Program Pemberdayaan Masyarakat Desa Dan Kelurahan	24.352.015,00	24.352.015,00	0,00	100,00	
7.01 . 7-01.0-00.0-00.04 . 03.2.01	Koordinasi Kegiatan Pemberdayaan Desa	24.352.015,00	24.352.015,00	0,00	100,00	
7.01 . 7-01.0-00.0-00.04 . 03.2.01.01	<i>Peningkatan Partisipasi Masyarakat dalam Forum Musyawarah Perencanaan Pembangunan di Desa</i>	24.352.015,00	24.352.015,00	0,00	100,00	
7.01 . 7-01.0-00.0-00.04 . 03.2.01.01 . 5.1	BELANJA OPERASI	24.352.015,00	24.352.015,00	0,00	100,00	
7.01 . 7-01.0-00.0-00.04 . 03.2.01.01 . 5.1.2	Belanja Barang dan Jasa	24.352.015,00	24.352.015,00	0,00	100,00	
7.01 . 7-01.0-00.0-00.04 . 04	Program Koordinasi Ketentraman Dan Ketertiban Umum	78.864.976,00	78.840.000,00	(24.976,00)	99,97	
7.01 . 7-01.0-00.0-00.04 . 04.2.01	Koordinasi Upaya Penyelenggaraan Ketenteraman dan Ketertiban Umum	78.864.976,00	78.840.000,00	(24.976,00)	99,97	
7.01 . 7-01.0-00.0-00.04 . 04.2.01.01	<i>Sinergitas dengan Kepolisian Negara Republik Indonesia, Tentara Nasional Indonesia dan Instansi Vertikal di Wilayah Kecamatan</i>	78.864.976,00	78.840.000,00	(24.976,00)	99,97	
7.01 . 7-01.0-00.0-00.04 . 04.2.01.01 . 5.1	BELANJA OPERASI	78.864.976,00	78.840.000,00	(24.976,00)	99,97	
7.01 . 7-01.0-00.0-00.04 . 04.2.01.01 . 5.1.2	Belanja Barang dan Jasa	78.864.976,00	78.840.000,00	(24.976,00)	99,97	
7.01 . 7-01.0-00.0-00.04 . 05	Program Penyelenggaraan Urusan Pemerintahan Umum	219.731.397,00	219.632.400,00	(98.997,00)	99,95	
7.01 . 7-01.0-00.0-00.04 . 05.2.01	Penyelenggaraan Urusan Pemerintahan Umum sesuai Penugasan Kepala Daerah	219.731.397,00	219.632.400,00	(98.997,00)	99,95	

KODE REKENING	URAIAN	JUMLAH (Rp)		BERTAMBAH / (BERKURANG)		DASAR HUKUM
		ANGGARAN SETELAH PERUBAHAN	REALISASI	(Rp)	(%)	
1	2	3	4	5 = 4 - 3	6	7
7.01 . 7-01.0-00.0-00.04 . 05.2.01.01	<i>Pembinaan Wawasan Kebangsaan dan Ketahanan Nasional dalam rangka Memantapkan Pengamalan Pancasila, Pelaksanaan Undang- Undang Dasar Negara Republik Indonesia Tahun 1945, Pelestarian Bhinneka Tunggal Ika Serta Pemertahanan dan Pemeliharaan Keutuhan Negara Kesatuan Republik Indonesia</i>	4.200.000,00	4.200.000,00	0,00	100,00	
7.01 . 7-01.0-00.0-00.04 . 05.2.01.01 . 5.1	BELANJA OPERASI	4.200.000,00	4.200.000,00	0,00	100,00	
7.01 . 7-01.0-00.0-00.04 . 05.2.01.01 . 5.1.2	Belanja Barang dan Jasa	4.200.000,00	4.200.000,00	0,00	100,00	
7.01 . 7-01.0-00.0-00.04 . 05.2.01.04	<i>Pembinaan Kerukunan Antarsuku dan Intrasuku, Umat Beragama, Ras, dan Golongan Lainnya Guna mewujudkan Stabilitas Keamanan Lokal, Regional, dan Nasional</i>	194.951.397,00	194.852.400,00	(98.997,00)	99,95	
7.01 . 7-01.0-00.0-00.04 . 05.2.01.04 . 5.1	BELANJA OPERASI	194.951.397,00	194.852.400,00	(98.997,00)	99,95	
7.01 . 7-01.0-00.0-00.04 . 05.2.01.04 . 5.1.2	Belanja Barang dan Jasa	194.951.397,00	194.852.400,00	(98.997,00)	99,95	
7.01 . 7-01.0-00.0-00.04 . 05.2.01.05	<i>Penanganan Konflik Sosial sesuai Ketentuan Peraturan Perundang-Undangan</i>	20.580.000,00	20.580.000,00	0,00	100,00	
7.01 . 7-01.0-00.0-00.04 . 05.2.01.05 . 5.1	BELANJA OPERASI	20.580.000,00	20.580.000,00	0,00	100,00	
7.01 . 7-01.0-00.0-00.04 . 05.2.01.05 . 5.1.2	Belanja Barang dan Jasa	20.580.000,00	20.580.000,00	0,00	100,00	
7.01 . 7-01.0-00.0-00.04 . 06	Program Pembinaan Dan Pengawasan Pemerintahan Desa	95.290.800,00	95.290.800,00	0,00	100,00	
7.01 . 7-01.0-00.0-00.04 . 06.2.01	Fasilitasi, Rekomendasi dan Koordinasi Pembinaan dan Pengawasan Pemerintahan Desa	95.290.800,00	95.290.800,00	0,00	100,00	
7.01 . 7-01.0-00.0-00.04 . 06.2.01.02	<i>Fasilitasi Administrasi Tata Pemerintahan Desa</i>	46.380.000,00	46.380.000,00	0,00	100,00	
7.01 . 7-01.0-00.0-00.04 . 06.2.01.02 . 5.1	BELANJA OPERASI	46.380.000,00	46.380.000,00	0,00	100,00	
7.01 . 7-01.0-00.0-00.04 . 06.2.01.02 . 5.1.2	Belanja Barang dan Jasa	46.380.000,00	46.380.000,00	0,00	100,00	
7.01 . 7-01.0-00.0-00.04 . 06.2.01.03	<i>Fasilitasi Pengelolaan Keuangan Desa dan Pdayagunaan Aset Desa</i>	28.950.000,00	28.950.000,00	0,00	100,00	
7.01 . 7-01.0-00.0-00.04 . 06.2.01.03 . 5.1	BELANJA OPERASI	28.950.000,00	28.950.000,00	0,00	100,00	
7.01 . 7-01.0-00.0-00.04 . 06.2.01.03 . 5.1.2	Belanja Barang dan Jasa	28.950.000,00	28.950.000,00	0,00	100,00	
7.01 . 7-01.0-00.0-00.04 . 06.2.01.17	<i>Koordinasi Pendampingan Desa di Wilayahnya</i>	19.960.800,00	19.960.800,00	0,00	100,00	
7.01 . 7-01.0-00.0-00.04 . 06.2.01.17 . 5.1	BELANJA OPERASI	19.960.800,00	19.960.800,00	0,00	100,00	
7.01 . 7-01.0-00.0-00.04 . 06.2.01.17 . 5.1.2	Belanja Barang dan Jasa	19.960.800,00	19.960.800,00	0,00	100,00	
	SURPLUS / (DEFISIT)	(2.429.692.144,00)	(2.368.741.159,00)	60.950.985,00	97,49	



PEMERINTAH KABUPATEN LOMBOK TENGAH
RINCIAN APBD MENURUT URUSAN PEMERINTAHAN DAERAH, ORGANISASI, PROGRAM, KEGIATAN, SUB KEGIATAN,
KELOMPOK, DAN JENIS PENDAPATAN, BELANJA DAN PEMBIAYAAN

TAHUN ANGGARAN 2021

Urusan Pemerintahan : 7.01 UNSUR KEWILAYAHAN Administrasi Pemerintahan (Kecamatan)

Organisasi : 7.01 . 7-01.0-00.0-00.05 Kantor Camat Praya Timur

KODE REKENING	URAIAN	JUMLAH (Rp)		BERTAMBAH / (BERKURANG)		DASAR HUKUM
		ANGGARAN SETELAH PERUBAHAN	REALISASI	(Rp)	(%)	
1	2	3	4	5 = 4 - 3	6	7
7.01 . 7-01.0-00.0-00.05 . 01.2.01.01 . 5	BELANJA DAERAH	2.690.387.505,00	2.628.395.738,00	(61.991.767,00)	97,70	
7.01 . 7-01.0-00.0-00.05 . 01	Program Penunjang Urusan Pemerintahan Daerah Kabupaten/Kota	2.159.120.716,00	2.097.144.293,00	(61.976.423,00)	97,13	
7.01 . 7-01.0-00.0-00.05 . 01.2.01	Perencanaan, Penganggaran, dan Evaluasi Kinerja Perangkat Daerah	12.188.111,00	12.188.111,00	0,00	100,00	
7.01 . 7-01.0-00.0-00.05 . 01.2.01.01	<i>Penyusunan Dokumen Perencanaan Perangkat Daerah</i>	8.062.523,00	8.062.523,00	0,00	100,00	
7.01 . 7-01.0-00.0-00.05 . 01.2.01.01 . 5.1	BELANJA OPERASI	8.062.523,00	8.062.523,00	0,00	100,00	
7.01 . 7-01.0-00.0-00.05 . 01.2.01.01 . 5.1.2	Belanja Barang dan Jasa	8.062.523,00	8.062.523,00	0,00	100,00	
7.01 . 7-01.0-00.0-00.05 . 01.2.01.06	<i>Koordinasi dan Penyusunan Laporan Capaian Kinerja dan Ikhtisar Realisasi Kinerja SKPD</i>	4.125.588,00	4.125.588,00	0,00	100,00	
7.01 . 7-01.0-00.0-00.05 . 01.2.01.06 . 5.1	BELANJA OPERASI	4.125.588,00	4.125.588,00	0,00	100,00	
7.01 . 7-01.0-00.0-00.05 . 01.2.01.06 . 5.1.2	Belanja Barang dan Jasa	4.125.588,00	4.125.588,00	0,00	100,00	
7.01 . 7-01.0-00.0-00.05 . 01.2.02	Administrasi Keuangan Perangkat Daerah	1.849.778.358,00	1.811.173.080,00	(38.605.278,00)	97,91	
7.01 . 7-01.0-00.0-00.05 . 01.2.02.01	<i>Penyediaan Gaji dan Tunjangan ASN</i>	1.841.570.942,00	1.802.965.664,00	(38.605.278,00)	97,90	
7.01 . 7-01.0-00.0-00.05 . 01.2.02.01 . 5.1	BELANJA OPERASI	1.841.570.942,00	1.802.965.664,00	(38.605.278,00)	97,90	
7.01 . 7-01.0-00.0-00.05 . 01.2.02.01 . 5.1.1	Belanja Pegawai	1.841.570.942,00	1.802.965.664,00	(38.605.278,00)	97,90	
7.01 . 7-01.0-00.0-00.05 . 01.2.02.05	<i>Koordinasi dan Penyusunan Laporan Keuangan Akhir Tahun SKPD</i>	3.639.280,00	3.639.280,00	0,00	100,00	
7.01 . 7-01.0-00.0-00.05 . 01.2.02.05 . 5.1	BELANJA OPERASI	3.639.280,00	3.639.280,00	0,00	100,00	
7.01 . 7-01.0-00.0-00.05 . 01.2.02.05 . 5.1.2	Belanja Barang dan Jasa	3.639.280,00	3.639.280,00	0,00	100,00	
7.01 . 7-01.0-00.0-00.05 . 01.2.02.07	<i>Koordinasi dan Penyusunan Laporan Keuangan Bulanan/Triwulanan/Semesteran SKPD</i>	4.568.136,00	4.568.136,00	0,00	100,00	
7.01 . 7-01.0-00.0-00.05 . 01.2.02.07 . 5.1	BELANJA OPERASI	4.568.136,00	4.568.136,00	0,00	100,00	
7.01 . 7-01.0-00.0-00.05 . 01.2.02.07 . 5.1.2	Belanja Barang dan Jasa	4.568.136,00	4.568.136,00	0,00	100,00	
7.01 . 7-01.0-00.0-00.05 . 01.2.06	Administrasi Umum Perangkat Daerah	161.434.145,00	151.241.056,00	(10.193.089,00)	93,69	

KODE REKENING	URAIAN	JUMLAH (Rp)		BERTAMBAH / (BERKURANG)		DASAR HUKUM
		ANGGARAN SETELAH PERUBAHAN	REALISASI	(Rp)	(%)	
1	2	3	4	5 = 4 - 3	6	7
7.01 . 7-01.0-00.0-00.05 . 01.2.06.01	<i>Penyediaan Komponen Instalasi Listrik/Penerangan Bangunan Kantor</i>	9.484.174,00	9.484.174,00	0,00	100,00	
7.01 . 7-01.0-00.0-00.05 . 01.2.06.01 . 5.1	BELANJA OPERASI	9.484.174,00	9.484.174,00	0,00	100,00	
7.01 . 7-01.0-00.0-00.05 . 01.2.06.01 . 5.1.2	Belanja Barang dan Jasa	9.484.174,00	9.484.174,00	0,00	100,00	
7.01 . 7-01.0-00.0-00.05 . 01.2.06.02	<i>Penyediaan Peralatan dan Perlengkapan Kantor</i>	104.192.725,00	100.411.028,00	(3.781.697,00)	96,37	
7.01 . 7-01.0-00.0-00.05 . 01.2.06.02 . 5.1	BELANJA OPERASI	61.250.000,00	61.250.000,00	0,00	100,00	
7.01 . 7-01.0-00.0-00.05 . 01.2.06.02 . 5.1.2	Belanja Barang dan Jasa	61.250.000,00	61.250.000,00	0,00	100,00	
7.01 . 7-01.0-00.0-00.05 . 01.2.06.02 . 5.2	BELANJA MODAL	42.942.725,00	39.161.028,00	(3.781.697,00)	91,19	
7.01 . 7-01.0-00.0-00.05 . 01.2.06.02 . 5.2.2	Belanja Modal Peralatan dan Mesin	42.942.725,00	39.161.028,00	(3.781.697,00)	91,19	
7.01 . 7-01.0-00.0-00.05 . 01.2.06.03	<i>Penyediaan Peralatan Rumah Tangga</i>	8.028.800,00	7.610.000,00	(418.800,00)	94,78	
7.01 . 7-01.0-00.0-00.05 . 01.2.06.03 . 5.2	BELANJA MODAL	8.028.800,00	7.610.000,00	(418.800,00)	94,78	
7.01 . 7-01.0-00.0-00.05 . 01.2.06.03 . 5.2.2	Belanja Modal Peralatan dan Mesin	8.028.800,00	7.610.000,00	(418.800,00)	94,78	
7.01 . 7-01.0-00.0-00.05 . 01.2.06.04	<i>Penyediaan Bahan Logistik Kantor</i>	20.440.446,00	20.440.446,00	0,00	100,00	
7.01 . 7-01.0-00.0-00.05 . 01.2.06.04 . 5.1	BELANJA OPERASI	20.440.446,00	20.440.446,00	0,00	100,00	
7.01 . 7-01.0-00.0-00.05 . 01.2.06.04 . 5.1.2	Belanja Barang dan Jasa	20.440.446,00	20.440.446,00	0,00	100,00	
7.01 . 7-01.0-00.0-00.05 . 01.2.06.09	<i>Penyelenggaraan Rapat Koordinasi dan Konsultasi SKPD</i>	19.288.000,00	13.295.408,00	(5.992.592,00)	68,93	
7.01 . 7-01.0-00.0-00.05 . 01.2.06.09 . 5.1	BELANJA OPERASI	19.288.000,00	13.295.408,00	(5.992.592,00)	68,93	
7.01 . 7-01.0-00.0-00.05 . 01.2.06.09 . 5.1.2	Belanja Barang dan Jasa	19.288.000,00	13.295.408,00	(5.992.592,00)	68,93	
7.01 . 7-01.0-00.0-00.05 . 01.2.07	Pengadaan Barang Milik Daerah Penunjang Urusan Pemerintah Daerah	17.420.102,00	17.370.000,00	(50.102,00)	99,71	
7.01 . 7-01.0-00.0-00.05 . 01.2.07.05	<i>Pengadaan Mebel</i>	17.420.102,00	17.370.000,00	(50.102,00)	99,71	
7.01 . 7-01.0-00.0-00.05 . 01.2.07.05 . 5.2	BELANJA MODAL	17.420.102,00	17.370.000,00	(50.102,00)	99,71	
7.01 . 7-01.0-00.0-00.05 . 01.2.07.05 . 5.2.2	Belanja Modal Peralatan dan Mesin	17.420.102,00	17.370.000,00	(50.102,00)	99,71	
7.01 . 7-01.0-00.0-00.05 . 01.2.08	Penyediaan Jasa Penunjang Urusan Pemerintahan Daerah	20.383.000,00	15.632.904,00	(4.750.096,00)	76,70	
7.01 . 7-01.0-00.0-00.05 . 01.2.08.01	<i>Penyediaan Jasa Surat Menyurat</i>	1.800.000,00	900.000,00	(900.000,00)	50,00	
7.01 . 7-01.0-00.0-00.05 . 01.2.08.01 . 5.1	BELANJA OPERASI	1.800.000,00	900.000,00	(900.000,00)	50,00	
7.01 . 7-01.0-00.0-00.05 . 01.2.08.01 . 5.1.2	Belanja Barang dan Jasa	1.800.000,00	900.000,00	(900.000,00)	50,00	
7.01 . 7-01.0-00.0-00.05 . 01.2.08.02	<i>Penyediaan Jasa Komunikasi, Sumber Daya Air dan Listrik</i>	18.583.000,00	14.732.904,00	(3.850.096,00)	79,28	
7.01 . 7-01.0-00.0-00.05 . 01.2.08.02 . 5.1	BELANJA OPERASI	18.583.000,00	14.732.904,00	(3.850.096,00)	79,28	
7.01 . 7-01.0-00.0-00.05 . 01.2.08.02 . 5.1.2	Belanja Barang dan Jasa	18.583.000,00	14.732.904,00	(3.850.096,00)	79,28	
7.01 . 7-01.0-00.0-00.05 . 01.2.09	Pemeliharaan Barang Milik Daerah Penunjang Urusan Pemerintahan Daerah	97.917.000,00	89.539.142,00	(8.377.858,00)	91,44	

KODE REKENING	URAIAN	JUMLAH (Rp)		BERTAMBAH / (BERKURANG)		DASAR HUKUM
		ANGGARAN SETELAH PERUBAHAN	REALISASI	(Rp)	(%)	
1	2	3	4	5 = 4 - 3	6	7
7.01.7-01.0-00.0-00.05.01.2.09.01	<i>Penyediaan Jasa Pemeliharaan, Biaya Pemeliharaan, dan Pajak Kendaraan Perorangan Dinas atau Kendaraan Dinas Jabatan</i>	50.127.000,00	42.029.142,00	(8.097.858,00)	83,85	
7.01.7-01.0-00.0-00.05.01.2.09.01.5.1	BELANJA OPERASI	50.127.000,00	42.029.142,00	(8.097.858,00)	83,85	
7.01.7-01.0-00.0-00.05.01.2.09.01.5.1.2	Belanja Barang dan Jasa	50.127.000,00	42.029.142,00	(8.097.858,00)	83,85	
7.01.7-01.0-00.0-00.05.01.2.09.09	<i>Pemeliharaan/Rehabilitasi Gedung Kantor dan Bangunan Lainnya</i>	47.790.000,00	47.510.000,00	(280.000,00)	99,41	
7.01.7-01.0-00.0-00.05.01.2.09.09.5.1	BELANJA OPERASI	47.790.000,00	47.510.000,00	(280.000,00)	99,41	
7.01.7-01.0-00.0-00.05.01.2.09.09.5.1.2	Belanja Barang dan Jasa	47.790.000,00	47.510.000,00	(280.000,00)	99,41	
7.01.7-01.0-00.0-00.05.02	Program Penyelenggaraan Pemerintahan Dan Pelayanan Publik	119.063.930,00	119.063.930,00	0,00	100,00	
7.01.7-01.0-00.0-00.05.02.2.01	Koordinasi Penyelenggaraan Kegiatan Pemerintahan di Tingkat Kecamatan	98.079.120,00	98.079.120,00	0,00	100,00	
7.01.7-01.0-00.0-00.05.02.2.01.01	<i>Koordinasi/Sinergi Perencanaan dan Pelaksanaan Kegiatan Pemerintahan dengan Perangkat Daerah dan Instansi Vertikal Terkait</i>	98.079.120,00	98.079.120,00	0,00	100,00	
7.01.7-01.0-00.0-00.05.02.2.01.01.5.1	BELANJA OPERASI	98.079.120,00	98.079.120,00	0,00	100,00	
7.01.7-01.0-00.0-00.05.02.2.01.01.5.1.1	Belanja Pegawai	9.366.000,00	9.366.000,00	0,00	100,00	
7.01.7-01.0-00.0-00.05.02.2.01.01.5.1.2	Belanja Barang dan Jasa	88.713.120,00	88.713.120,00	0,00	100,00	
7.01.7-01.0-00.0-00.05.02.2.04	Pelaksanaan Urusan Pemerintahan yang Dilimpahkan kepada Camat	20.984.810,00	20.984.810,00	0,00	100,00	
7.01.7-01.0-00.0-00.05.02.2.04.03	<i>Pelaksanaan Urusan Pemerintahan yang terkait dengan Kewenangan Lain yang Dilimpahkan</i>	20.984.810,00	20.984.810,00	0,00	100,00	
7.01.7-01.0-00.0-00.05.02.2.04.03.5.1	BELANJA OPERASI	20.984.810,00	20.984.810,00	0,00	100,00	
7.01.7-01.0-00.0-00.05.02.2.04.03.5.1.2	Belanja Barang dan Jasa	20.984.810,00	20.984.810,00	0,00	100,00	
7.01.7-01.0-00.0-00.05.03	Program Pemberdayaan Masyarakat Desa Dan Kelurahan	15.793.224,00	15.793.224,00	0,00	100,00	
7.01.7-01.0-00.0-00.05.03.2.01	Koordinasi Kegiatan Pemberdayaan Desa	15.793.224,00	15.793.224,00	0,00	100,00	
7.01.7-01.0-00.0-00.05.03.2.01.01	<i>Peningkatan Partisipasi Masyarakat dalam Forum Musyawarah Perencanaan Pembangunan di Desa</i>	15.793.224,00	15.793.224,00	0,00	100,00	
7.01.7-01.0-00.0-00.05.03.2.01.01.5.1	BELANJA OPERASI	15.793.224,00	15.793.224,00	0,00	100,00	
7.01.7-01.0-00.0-00.05.03.2.01.01.5.1.2	Belanja Barang dan Jasa	15.793.224,00	15.793.224,00	0,00	100,00	
7.01.7-01.0-00.0-00.05.04	Program Koordinasi Ketentraman Dan Ketertiban Umum	132.284.874,00	132.279.000,00	(5.874,00)	100,00	
7.01.7-01.0-00.0-00.05.04.2.01	Koordinasi Upaya Penyelenggaraan Ketenteraman dan Ketertiban Umum	132.284.874,00	132.279.000,00	(5.874,00)	100,00	

KODE REKENING	URAIAN	JUMLAH (Rp)		BERTAMBAH / (BERKURANG)		DASAR HUKUM
		ANGGARAN SETELAH PERUBAHAN	REALISASI	(Rp)	(%)	
1	2	3	4	5 = 4 - 3	6	7
7.01 . 7-01.0-00.0-00.05 . 04.2.01.01	<i>Sinergitas dengan Kepolisian Negara Republik Indonesia, Tentara Nasional Indonesia dan Instansi Vertikal di Wilayah Kecamatan</i>	132.284.874,00	132.279.000,00	(5.874,00)	100,00	
7.01 . 7-01.0-00.0-00.05 . 04.2.01.01 . 5.1	BELANJA OPERASI	132.284.874,00	132.279.000,00	(5.874,00)	100,00	
7.01 . 7-01.0-00.0-00.05 . 04.2.01.01 . 5.1.2	Belanja Barang dan Jasa	132.284.874,00	132.279.000,00	(5.874,00)	100,00	
7.01 . 7-01.0-00.0-00.05 . 05	Program Penyelenggaraan Urusan Pemerintahan Umum	235.200.109,00	235.190.639,00	(9.470,00)	100,00	
7.01 . 7-01.0-00.0-00.05 . 05.2.01	Penyelenggaraan Urusan Pemerintahan Umum sesuai Penugasan Kepala Daerah	235.200.109,00	235.190.639,00	(9.470,00)	100,00	
7.01 . 7-01.0-00.0-00.05 . 05.2.01.04	<i>Pembinaan Kerukunan Antarsuku dan Intrasuku, Umat Beragama, Ras, dan Golongan Lainnya Guna mewujudkan Stabilitas Keamanan Lokal, Regional, dan Nasional</i>	235.200.109,00	235.190.639,00	(9.470,00)	100,00	
7.01 . 7-01.0-00.0-00.05 . 05.2.01.04 . 5.1	BELANJA OPERASI	235.200.109,00	235.190.639,00	(9.470,00)	100,00	
7.01 . 7-01.0-00.0-00.05 . 05.2.01.04 . 5.1.2	Belanja Barang dan Jasa	235.200.109,00	235.190.639,00	(9.470,00)	100,00	
7.01 . 7-01.0-00.0-00.05 . 06	Program Pembinaan Dan Pengawasan Pemerintahan Desa	28.924.652,00	28.924.652,00	0,00	100,00	
7.01 . 7-01.0-00.0-00.05 . 06.2.01	Fasilitasi, Rekomendasi dan Koordinasi Pembinaan dan Pengawasan Pemerintahan Desa	28.924.652,00	28.924.652,00	0,00	100,00	
7.01 . 7-01.0-00.0-00.05 . 06.2.01.03	<i>Fasilitasi Pengelolaan Keuangan Desa dan Pdayagunaan Aset Desa</i>	28.924.652,00	28.924.652,00	0,00	100,00	
7.01 . 7-01.0-00.0-00.05 . 06.2.01.03 . 5.1	BELANJA OPERASI	28.924.652,00	28.924.652,00	0,00	100,00	
7.01 . 7-01.0-00.0-00.05 . 06.2.01.03 . 5.1.2	Belanja Barang dan Jasa	28.924.652,00	28.924.652,00	0,00	100,00	
	SURPLUS / (DEFISIT)	(2.690.387.505,00)	(2.628.395.738,00)	61.991.767,00	97,70	



PEMERINTAH KABUPATEN LOMBOK TENGAH
RINCIAN APBD MENURUT URUSAN PEMERINTAHAN DAERAH, ORGANISASI, PROGRAM, KEGIATAN, SUB KEGIATAN,
KELOMPOK, DAN JENIS PENDAPATAN, BELANJA DAN PEMBIAYAAN

TAHUN ANGGARAN 2021

Urusan Pemerintahan : 7.01 UNSUR KEWILAYAHAN Administrasi Pemerintahan (Kecamatan)

Organisasi : 7.01 . 7-01.0-00.0-00.06 Kantor Camat Pujut

KODE REKENING	URAIAN	JUMLAH (Rp)		BERTAMBAH / (BERKURANG)		DASAR HUKUM
		ANGGARAN SETELAH PERUBAHAN	REALISASI	(Rp)	(%)	
1	2	3	4	5 = 4 - 3	6	7
7.01 . 7-01.0-00.0-00.06 . 00.0.00.00 . 4	PENDAPATAN DAERAH	0,00	767.220,00	767.220,00	0,00	
7.01 . 7-01.0-00.0-00.06 . 00.0.00.00 . 4.1	PENDAPATAN ASLI DAERAH (PAD)	0,00	767.220,00	767.220,00	0,00	
7.01 . 7-01.0-00.0-00.06 . 00.0.00.00 . 4.1.4	Lain-lain PAD yang Sah	0,00	767.220,00	767.220,00	0,00	
7.01 . 7-01.0-00.0-00.06 . 01.2.01.01 . 5	BELANJA DAERAH	2.676.531.456,00	2.569.354.733,00	(107.176.723,00)	96,00	
7.01 . 7-01.0-00.0-00.06 . 01	Program Penunjang Urusan Pemerintahan Daerah Kabupaten/Kota	2.167.633.935,00	2.076.455.001,00	(91.178.934,00)	95,79	
7.01 . 7-01.0-00.0-00.06 . 01.2.01	Perencanaan, Penganggaran, dan Evaluasi Kinerja Perangkat Daerah	35.282.576,00	35.282.576,00	0,00	100,00	
7.01 . 7-01.0-00.0-00.06 . 01.2.01.01	<i>Penyusunan Dokumen Perencanaan Perangkat Daerah</i>	20.282.576,00	20.282.576,00	0,00	100,00	
7.01 . 7-01.0-00.0-00.06 . 01.2.01.01 . 5.1	BELANJA OPERASI	20.282.576,00	20.282.576,00	0,00	100,00	
7.01 . 7-01.0-00.0-00.06 . 01.2.01.01 . 5.1.2	Belanja Barang dan Jasa	20.282.576,00	20.282.576,00	0,00	100,00	
7.01 . 7-01.0-00.0-00.06 . 01.2.01.06	<i>Koordinasi dan Penyusunan Laporan Capaian Kinerja dan Ikhtisar Realisasi Kinerja SKPD</i>	15.000.000,00	15.000.000,00	0,00	100,00	
7.01 . 7-01.0-00.0-00.06 . 01.2.01.06 . 5.1	BELANJA OPERASI	15.000.000,00	15.000.000,00	0,00	100,00	
7.01 . 7-01.0-00.0-00.06 . 01.2.01.06 . 5.1.2	Belanja Barang dan Jasa	15.000.000,00	15.000.000,00	0,00	100,00	
7.01 . 7-01.0-00.0-00.06 . 01.2.02	Administrasi Keuangan Perangkat Daerah	1.795.056.377,00	1.725.594.632,00	(69.461.745,00)	96,13	
7.01 . 7-01.0-00.0-00.06 . 01.2.02.01	<i>Penyediaan Gaji dan Tunjangan ASN</i>	1.736.791.259,00	1.667.329.514,00	(69.461.745,00)	96,00	
7.01 . 7-01.0-00.0-00.06 . 01.2.02.01 . 5.1	BELANJA OPERASI	1.736.791.259,00	1.667.329.514,00	(69.461.745,00)	96,00	
7.01 . 7-01.0-00.0-00.06 . 01.2.02.01 . 5.1.1	Belanja Pegawai	1.736.791.259,00	1.667.329.514,00	(69.461.745,00)	96,00	
7.01 . 7-01.0-00.0-00.06 . 01.2.02.05	<i>Koordinasi dan Penyusunan Laporan Keuangan Akhir Tahun SKPD</i>	11.277.118,00	11.277.118,00	0,00	100,00	
7.01 . 7-01.0-00.0-00.06 . 01.2.02.05 . 5.1	BELANJA OPERASI	3.777.118,00	3.777.118,00	0,00	100,00	
7.01 . 7-01.0-00.0-00.06 . 01.2.02.05 . 5.1.2	Belanja Barang dan Jasa	3.777.118,00	3.777.118,00	0,00	100,00	
7.01 . 7-01.0-00.0-00.06 . 01.2.02.05 . 5.2	BELANJA MODAL	7.500.000,00	7.500.000,00	0,00	100,00	

KODE REKENING	URAIAN	JUMLAH (Rp)		BERTAMBAH / (BERKURANG)		DASAR HUKUM
		ANGGARAN SETELAH PERUBAHAN	REALISASI	(Rp)	(%)	
1	2	3	4	5 = 4 - 3	6	7
7.01 . 7-01.0-00.0-00.06 . 01.2.02.05 . 5.2.2	Belanja Modal Peralatan dan Mesin	7.500.000,00	7.500.000,00	0,00	100,00	
7.01 . 7-01.0-00.0-00.06 . 01.2.02.07	<i>Koordinasi dan Penyusunan Laporan Keuangan Bulanan/Triwulanan/Semesteran SKPD</i>	46.988.000,00	46.988.000,00	0,00	100,00	
7.01 . 7-01.0-00.0-00.06 . 01.2.02.07 . 5.1	BELANJA OPERASI	46.988.000,00	46.988.000,00	0,00	100,00	
7.01 . 7-01.0-00.0-00.06 . 01.2.02.07 . 5.1.1	Belanja Pegawai	2.100.000,00	2.100.000,00	0,00	100,00	
7.01 . 7-01.0-00.0-00.06 . 01.2.02.07 . 5.1.2	Belanja Barang dan Jasa	44.888.000,00	44.888.000,00	0,00	100,00	
7.01 . 7-01.0-00.0-00.06 . 01.2.06	Administrasi Umum Perangkat Daerah	211.606.610,00	201.225.710,00	(10.380.900,00)	95,09	
7.01 . 7-01.0-00.0-00.06 . 01.2.06.02	<i>Penyediaan Peralatan dan Perlengkapan Kantor</i>	139.524.900,00	139.382.000,00	(142.900,00)	99,90	
7.01 . 7-01.0-00.0-00.06 . 01.2.06.02 . 5.1	BELANJA OPERASI	7.785.000,00	7.785.000,00	0,00	100,00	
7.01 . 7-01.0-00.0-00.06 . 01.2.06.02 . 5.1.2	Belanja Barang dan Jasa	7.785.000,00	7.785.000,00	0,00	100,00	
7.01 . 7-01.0-00.0-00.06 . 01.2.06.02 . 5.2	BELANJA MODAL	131.739.900,00	131.597.000,00	(142.900,00)	99,89	
7.01 . 7-01.0-00.0-00.06 . 01.2.06.02 . 5.2.2	Belanja Modal Peralatan dan Mesin	131.739.900,00	131.597.000,00	(142.900,00)	99,89	
7.01 . 7-01.0-00.0-00.06 . 01.2.06.03	<i>Penyediaan Peralatan Rumah Tangga</i>	49.449.910,00	49.349.910,00	(100.000,00)	99,80	
7.01 . 7-01.0-00.0-00.06 . 01.2.06.03 . 5.1	BELANJA OPERASI	10.204.854,00	10.204.854,00	0,00	100,00	
7.01 . 7-01.0-00.0-00.06 . 01.2.06.03 . 5.1.2	Belanja Barang dan Jasa	10.204.854,00	10.204.854,00	0,00	100,00	
7.01 . 7-01.0-00.0-00.06 . 01.2.06.03 . 5.2	BELANJA MODAL	39.245.056,00	39.145.056,00	(100.000,00)	99,75	
7.01 . 7-01.0-00.0-00.06 . 01.2.06.03 . 5.2.2	Belanja Modal Peralatan dan Mesin	39.245.056,00	39.145.056,00	(100.000,00)	99,75	
7.01 . 7-01.0-00.0-00.06 . 01.2.06.04	<i>Penyediaan Bahan Logistik Kantor</i>	12.493.800,00	12.493.800,00	0,00	100,00	
7.01 . 7-01.0-00.0-00.06 . 01.2.06.04 . 5.1	BELANJA OPERASI	12.493.800,00	12.493.800,00	0,00	100,00	
7.01 . 7-01.0-00.0-00.06 . 01.2.06.04 . 5.1.2	Belanja Barang dan Jasa	12.493.800,00	12.493.800,00	0,00	100,00	
7.01 . 7-01.0-00.0-00.06 . 01.2.06.09	<i>Penyelenggaraan Rapat Koordinasi dan Konsultasi SKPD</i>	10.138.000,00	0,00	(10.138.000,00)	0,00	
7.01 . 7-01.0-00.0-00.06 . 01.2.06.09 . 5.1	BELANJA OPERASI	10.138.000,00	0,00	(10.138.000,00)	0,00	
7.01 . 7-01.0-00.0-00.06 . 01.2.06.09 . 5.1.2	Belanja Barang dan Jasa	10.138.000,00	0,00	(10.138.000,00)	0,00	
7.01 . 7-01.0-00.0-00.06 . 01.2.07	Pengadaan Barang Milik Daerah Penunjang Urusan Pemerintah Daerah	33.892.810,00	33.730.000,00	(162.810,00)	99,52	
7.01 . 7-01.0-00.0-00.06 . 01.2.07.05	<i>Pengadaan Mebel</i>	33.892.810,00	33.730.000,00	(162.810,00)	99,52	
7.01 . 7-01.0-00.0-00.06 . 01.2.07.05 . 5.2	BELANJA MODAL	33.892.810,00	33.730.000,00	(162.810,00)	99,52	
7.01 . 7-01.0-00.0-00.06 . 01.2.07.05 . 5.2.2	Belanja Modal Peralatan dan Mesin	33.892.810,00	33.730.000,00	(162.810,00)	99,52	
7.01 . 7-01.0-00.0-00.06 . 01.2.08	Penyediaan Jasa Penunjang Urusan Pemerintahan Daerah	30.151.950,00	26.164.149,00	(3.987.801,00)	86,77	
7.01 . 7-01.0-00.0-00.06 . 01.2.08.02	<i>Penyediaan Jasa Komunikasi, Sumber Daya Air dan Listrik</i>	30.151.950,00	26.164.149,00	(3.987.801,00)	86,77	
7.01 . 7-01.0-00.0-00.06 . 01.2.08.02 . 5.1	BELANJA OPERASI	30.151.950,00	26.164.149,00	(3.987.801,00)	86,77	

KODE REKENING	URAIAN	JUMLAH (Rp)		BERTAMBAH / (BERKURANG)		DASAR HUKUM
		ANGGARAN SETELAH PERUBAHAN	REALISASI	(Rp)	(%)	
1	2	3	4	5 = 4 - 3	6	7
7.01 . 7-01.0-00.0-00.06 . 01.2.08.02 . 5.1.2	Belanja Barang dan Jasa	30.151.950,00	26.164.149,00	(3.987.801,00)	86,77	
7.01 . 7-01.0-00.0-00.06 . 01.2.09	Pemeliharaan Barang Milik Daerah Penunjang Urusan Pemerintahan Daerah	61.643.612,00	54.457.934,00	(7.185.678,00)	88,34	
7.01 . 7-01.0-00.0-00.06 . 01.2.09.01	<i>Penyediaan Jasa Pemeliharaan, Biaya Pemeliharaan, dan Pajak Kendaraan Perorangan Dinas atau Kendaraan Dinas Jabatan</i>	50.791.660,00	43.605.982,00	(7.185.678,00)	85,85	
7.01 . 7-01.0-00.0-00.06 . 01.2.09.01 . 5.1	BELANJA OPERASI	50.791.660,00	43.605.982,00	(7.185.678,00)	85,85	
7.01 . 7-01.0-00.0-00.06 . 01.2.09.01 . 5.1.2	Belanja Barang dan Jasa	50.791.660,00	43.605.982,00	(7.185.678,00)	85,85	
7.01 . 7-01.0-00.0-00.06 . 01.2.09.09	<i>Pemeliharaan/Rehabilitasi Gedung Kantor dan Bangunan Lainnya</i>	10.851.952,00	10.851.952,00	0,00	100,00	
7.01 . 7-01.0-00.0-00.06 . 01.2.09.09 . 5.1	BELANJA OPERASI	10.851.952,00	10.851.952,00	0,00	100,00	
7.01 . 7-01.0-00.0-00.06 . 01.2.09.09 . 5.1.2	Belanja Barang dan Jasa	10.851.952,00	10.851.952,00	0,00	100,00	
7.01 . 7-01.0-00.0-00.06 . 02	Program Penyelenggaraan Pemerintahan Dan Pelayanan Publik	88.080.844,00	88.080.844,00	0,00	100,00	
7.01 . 7-01.0-00.0-00.06 . 02.2.01	Koordinasi Penyelenggaraan Kegiatan Pemerintahan di Tingkat Kecamatan	51.960.388,00	51.960.388,00	0,00	100,00	
7.01 . 7-01.0-00.0-00.06 . 02.2.01.01	<i>Koordinasi/Sinergi Perencanaan dan Pelaksanaan Kegiatan Pemerintahan dengan Perangkat Daerah dan Instansi Vertikal Terkait</i>	26.965.824,00	26.965.824,00	0,00	100,00	
7.01 . 7-01.0-00.0-00.06 . 02.2.01.01 . 5.1	BELANJA OPERASI	26.965.824,00	26.965.824,00	0,00	100,00	
7.01 . 7-01.0-00.0-00.06 . 02.2.01.01 . 5.1.2	Belanja Barang dan Jasa	26.965.824,00	26.965.824,00	0,00	100,00	
7.01 . 7-01.0-00.0-00.06 . 02.2.01.02	<i>Peningkatan Efektifitas Kegiatan Pemerintahan di Tingkat Kecamatan</i>	24.994.564,00	24.994.564,00	0,00	100,00	
7.01 . 7-01.0-00.0-00.06 . 02.2.01.02 . 5.1	BELANJA OPERASI	24.994.564,00	24.994.564,00	0,00	100,00	
7.01 . 7-01.0-00.0-00.06 . 02.2.01.02 . 5.1.2	Belanja Barang dan Jasa	24.994.564,00	24.994.564,00	0,00	100,00	
7.01 . 7-01.0-00.0-00.06 . 02.2.04	Pelaksanaan Urusan Pemerintahan yang Dilimpahkan kepada Camat	36.120.456,00	36.120.456,00	0,00	100,00	
7.01 . 7-01.0-00.0-00.06 . 02.2.04.03	<i>Pelaksanaan Urusan Pemerintahan yang terkait dengan Kewenangan Lain yang Dilimpahkan</i>	36.120.456,00	36.120.456,00	0,00	100,00	
7.01 . 7-01.0-00.0-00.06 . 02.2.04.03 . 5.1	BELANJA OPERASI	18.120.456,00	18.120.456,00	0,00	100,00	
7.01 . 7-01.0-00.0-00.06 . 02.2.04.03 . 5.1.2	Belanja Barang dan Jasa	18.120.456,00	18.120.456,00	0,00	100,00	
7.01 . 7-01.0-00.0-00.06 . 02.2.04.03 . 5.2	BELANJA MODAL	18.000.000,00	18.000.000,00	0,00	100,00	
7.01 . 7-01.0-00.0-00.06 . 02.2.04.03 . 5.2.2	Belanja Modal Peralatan dan Mesin	18.000.000,00	18.000.000,00	0,00	100,00	
7.01 . 7-01.0-00.0-00.06 . 03	Program Pemberdayaan Masyarakat Desa Dan Kelurahan	29.999.816,00	24.999.816,00	(5.000.000,00)	83,33	

KODE REKENING	URAIAN	JUMLAH (Rp)		BERTAMBAH / (BERKURANG)		DASAR HUKUM
		ANGGARAN SETELAH PERUBAHAN	REALISASI	(Rp)	(%)	
1	2	3	4	5 = 4 - 3	6	7
7.01 . 7-01.0-00.0-00.06 . 03.2.01	Koordinasi Kegiatan Pemberdayaan Desa	29.999.816,00	24.999.816,00	(5.000.000,00)	83,33	
7.01 . 7-01.0-00.0-00.06 . 03.2.01.01	<i>Peningkatan Partisipasi Masyarakat dalam Forum Musyawarah Perencanaan Pembangunan di Desa</i>	29.999.816,00	24.999.816,00	(5.000.000,00)	83,33	
7.01 . 7-01.0-00.0-00.06 . 03.2.01.01 . 5.1	BELANJA OPERASI	29.999.816,00	24.999.816,00	(5.000.000,00)	83,33	
7.01 . 7-01.0-00.0-00.06 . 03.2.01.01 . 5.1.2	Belanja Barang dan Jasa	29.999.816,00	24.999.816,00	(5.000.000,00)	83,33	
7.01 . 7-01.0-00.0-00.06 . 04	Program Koordinasi Ketentraman Dan Ketertiban Umum	51.692.710,00	51.692.710,00	0,00	100,00	
7.01 . 7-01.0-00.0-00.06 . 04.2.01	Koordinasi Upaya Penyelenggaraan Ketenteraman dan Ketertiban Umum	51.692.710,00	51.692.710,00	0,00	100,00	
7.01 . 7-01.0-00.0-00.06 . 04.2.01.01	<i>Sinergitas dengan Kepolisian Negara Republik Indonesia, Tentara Nasional Indonesia dan Instansi Vertikal di Wilayah Kecamatan</i>	51.692.710,00	51.692.710,00	0,00	100,00	
7.01 . 7-01.0-00.0-00.06 . 04.2.01.01 . 5.1	BELANJA OPERASI	51.692.710,00	51.692.710,00	0,00	100,00	
7.01 . 7-01.0-00.0-00.06 . 04.2.01.01 . 5.1.2	Belanja Barang dan Jasa	51.692.710,00	51.692.710,00	0,00	100,00	
7.01 . 7-01.0-00.0-00.06 . 05	Program Penyelenggaraan Urusan Pemerintahan Umum	286.214.445,00	275.216.656,00	(10.997.789,00)	96,16	
7.01 . 7-01.0-00.0-00.06 . 05.2.01	Penyelenggaraan Urusan Pemerintahan Umum sesuai Penugasan Kepala Daerah	286.214.445,00	275.216.656,00	(10.997.789,00)	96,16	
7.01 . 7-01.0-00.0-00.06 . 05.2.01.04	<i>Pembinaan Kerukunan Antarsuku dan Intrasuku, Umat Beragama, Ras, dan Golongan Lainnya Guna mewujudkan Stabilitas Keamanan Lokal, Regional, dan Nasional</i>	266.223.269,00	255.225.480,00	(10.997.789,00)	95,87	
7.01 . 7-01.0-00.0-00.06 . 05.2.01.04 . 5.1	BELANJA OPERASI	266.223.269,00	255.225.480,00	(10.997.789,00)	95,87	
7.01 . 7-01.0-00.0-00.06 . 05.2.01.04 . 5.1.2	Belanja Barang dan Jasa	266.223.269,00	255.225.480,00	(10.997.789,00)	95,87	
7.01 . 7-01.0-00.0-00.06 . 05.2.01.05	<i>Penanganan Konflik Sosial sesuai Ketentuan Peraturan Perundang-Undangan</i>	19.991.176,00	19.991.176,00	0,00	100,00	
7.01 . 7-01.0-00.0-00.06 . 05.2.01.05 . 5.1	BELANJA OPERASI	19.991.176,00	19.991.176,00	0,00	100,00	
7.01 . 7-01.0-00.0-00.06 . 05.2.01.05 . 5.1.2	Belanja Barang dan Jasa	19.991.176,00	19.991.176,00	0,00	100,00	
7.01 . 7-01.0-00.0-00.06 . 06	Program Pembinaan Dan Pengawasan Pemerintahan Desa	52.909.706,00	52.909.706,00	0,00	100,00	
7.01 . 7-01.0-00.0-00.06 . 06.2.01	Fasilitasi, Rekomendasi dan Koordinasi Pembinaan dan Pengawasan Pemerintahan Desa	52.909.706,00	52.909.706,00	0,00	100,00	
7.01 . 7-01.0-00.0-00.06 . 06.2.01.02	<i>Fasilitasi Administrasi Tata Pemerintahan Desa</i>	19.499.776,00	19.499.776,00	0,00	100,00	
7.01 . 7-01.0-00.0-00.06 . 06.2.01.02 . 5.1	BELANJA OPERASI	19.499.776,00	19.499.776,00	0,00	100,00	
7.01 . 7-01.0-00.0-00.06 . 06.2.01.02 . 5.1.2	Belanja Barang dan Jasa	19.499.776,00	19.499.776,00	0,00	100,00	
7.01 . 7-01.0-00.0-00.06 . 06.2.01.03	<i>Fasilitasi Pengelolaan Keuangan Desa dan Pendayagunaan Aset Desa</i>	20.910.000,00	20.910.000,00	0,00	100,00	

KODE REKENING	URAIAN	JUMLAH (Rp)		BERTAMBAH / (BERKURANG)		DASAR HUKUM
		ANGGARAN SETELAH PERUBAHAN	REALISASI	(Rp)	(%)	
1	2	3	4	5 = 4 - 3	6	7
7.01 . 7-01.0-00.0-00.06 . 06.2.01.03 . 5.1	BELANJA OPERASI	20.910.000,00	20.910.000,00	0,00	100,00	
7.01 . 7-01.0-00.0-00.06 . 06.2.01.03 . 5.1.2	Belanja Barang dan Jasa	20.910.000,00	20.910.000,00	0,00	100,00	
7.01 . 7-01.0-00.0-00.06 . 06.2.01.17	<i>Koordinasi Pendampingan Desa di Wilayahnya</i>	12.499.930,00	12.499.930,00	0,00	100,00	
7.01 . 7-01.0-00.0-00.06 . 06.2.01.17 . 5.1	BELANJA OPERASI	12.499.930,00	12.499.930,00	0,00	100,00	
7.01 . 7-01.0-00.0-00.06 . 06.2.01.17 . 5.1.2	Belanja Barang dan Jasa	12.499.930,00	12.499.930,00	0,00	100,00	
	SURPLUS / (DEFISIT)	(2.676.531.456,00)	(2.568.587.513,00)	107.943.943,00	95,97	



PEMERINTAH KABUPATEN LOMBOK TENGAH
RINCIAN APBD MENURUT URUSAN PEMERINTAHAN DAERAH, ORGANISASI, PROGRAM, KEGIATAN, SUB KEGIATAN,
KELOMPOK, DAN JENIS PENDAPATAN, BELANJA DAN PEMBIAYAAN

TAHUN ANGGARAN 2021

Urusan Pemerintahan : 7.01 UNSUR KEWILAYAHAN Administrasi Pemerintahan (Kecamatan)

Organisasi : 7.01 . 7-01.0-00.0-00.07 Kantor Camat Janapria

KODE REKENING	URAIAN	JUMLAH (Rp)		BERTAMBAH / (BERKURANG)		DASAR HUKUM
		ANGGARAN SETELAH PERUBAHAN	REALISASI	(Rp)	(%)	
1	2	3	4	5 = 4 - 3	6	7
7.01 . 7-01.0-00.0-00.07 . 01.2.01.06 . 5	BELANJA DAERAH	2.790.838.508,00	2.720.945.021,00	(69.893.487,00)	97,50	
7.01 . 7-01.0-00.0-00.07 . 01	Program Penunjang Urusan Pemerintahan Daerah Kabupaten/Kota	2.282.068.946,00	2.214.513.759,00	(67.555.187,00)	97,04	
7.01 . 7-01.0-00.0-00.07 . 01.2.01	Perencanaan, Penganggaran, dan Evaluasi Kinerja Perangkat Daerah	33.756.410,00	33.756.410,00	0,00	100,00	
7.01 . 7-01.0-00.0-00.07 . 01.2.01.06	<i>Koordinasi dan Penyusunan Laporan Capaian Kinerja dan Ikhtisar Realisasi Kinerja SKPD</i>	33.756.410,00	33.756.410,00	0,00	100,00	
7.01 . 7-01.0-00.0-00.07 . 01.2.01.06 . 5.1	BELANJA OPERASI	33.756.410,00	33.756.410,00	0,00	100,00	
7.01 . 7-01.0-00.0-00.07 . 01.2.01.06 . 5.1.1	Belanja Pegawai	2.394.000,00	2.394.000,00	0,00	100,00	
7.01 . 7-01.0-00.0-00.07 . 01.2.01.06 . 5.1.2	Belanja Barang dan Jasa	31.362.410,00	31.362.410,00	0,00	100,00	
7.01 . 7-01.0-00.0-00.07 . 01.2.02	Administrasi Keuangan Perangkat Daerah	1.952.340.744,00	1.890.562.616,00	(61.778.128,00)	96,84	
7.01 . 7-01.0-00.0-00.07 . 01.2.02.01	<i>Penyediaan Gaji dan Tunjangan ASN</i>	1.937.221.914,00	1.875.443.786,00	(61.778.128,00)	96,81	
7.01 . 7-01.0-00.0-00.07 . 01.2.02.01 . 5.1	BELANJA OPERASI	1.937.221.914,00	1.875.443.786,00	(61.778.128,00)	96,81	
7.01 . 7-01.0-00.0-00.07 . 01.2.02.01 . 5.1.1	Belanja Pegawai	1.937.221.914,00	1.875.443.786,00	(61.778.128,00)	96,81	
7.01 . 7-01.0-00.0-00.07 . 01.2.02.05	<i>Koordinasi dan Penyusunan Laporan Keuangan Akhir Tahun SKPD</i>	15.118.830,00	15.118.830,00	0,00	100,00	
7.01 . 7-01.0-00.0-00.07 . 01.2.02.05 . 5.1	BELANJA OPERASI	7.618.830,00	7.618.830,00	0,00	100,00	
7.01 . 7-01.0-00.0-00.07 . 01.2.02.05 . 5.1.2	Belanja Barang dan Jasa	7.618.830,00	7.618.830,00	0,00	100,00	
7.01 . 7-01.0-00.0-00.07 . 01.2.02.05 . 5.2	BELANJA MODAL	7.500.000,00	7.500.000,00	0,00	100,00	
7.01 . 7-01.0-00.0-00.07 . 01.2.02.05 . 5.2.2	Belanja Modal Peralatan dan Mesin	7.500.000,00	7.500.000,00	0,00	100,00	
7.01 . 7-01.0-00.0-00.07 . 01.2.06	Administrasi Umum Perangkat Daerah	79.794.617,00	76.269.217,00	(3.525.400,00)	95,58	
7.01 . 7-01.0-00.0-00.07 . 01.2.06.02	<i>Penyediaan Peralatan dan Perlengkapan Kantor</i>	32.846.617,00	32.846.617,00	0,00	100,00	
7.01 . 7-01.0-00.0-00.07 . 01.2.06.02 . 5.1	BELANJA OPERASI	18.346.617,00	18.346.617,00	0,00	100,00	
7.01 . 7-01.0-00.0-00.07 . 01.2.06.02 . 5.1.2	Belanja Barang dan Jasa	18.346.617,00	18.346.617,00	0,00	100,00	
7.01 . 7-01.0-00.0-00.07 . 01.2.06.02 . 5.2	BELANJA MODAL	14.500.000,00	14.500.000,00	0,00	100,00	

KODE REKENING	URAIAN	JUMLAH (Rp)		BERTAMBAH / (BERKURANG)		DASAR HUKUM
		ANGGARAN SETELAH PERUBAHAN	REALISASI	(Rp)	(%)	
1	2	3	4	5 = 4 - 3	6	7
7.01 . 7-01.0-00.0-00.07 . 01.2.06.02 . 5.2.2	Belanja Modal Peralatan dan Mesin	14.500.000,00	14.500.000,00	0,00	100,00	
7.01 . 7-01.0-00.0-00.07 . 01.2.06.04	<i>Penyediaan Bahan Logistik Kantor</i>	25.000.000,00	25.000.000,00	0,00	100,00	
7.01 . 7-01.0-00.0-00.07 . 01.2.06.04 . 5.1	BELANJA OPERASI	25.000.000,00	25.000.000,00	0,00	100,00	
7.01 . 7-01.0-00.0-00.07 . 01.2.06.04 . 5.1.2	Belanja Barang dan Jasa	25.000.000,00	25.000.000,00	0,00	100,00	
7.01 . 7-01.0-00.0-00.07 . 01.2.06.09	<i>Penyelenggaraan Rapat Koordinasi dan Konsultasi SKPD</i>	21.948.000,00	18.422.600,00	(3.525.400,00)	83,94	
7.01 . 7-01.0-00.0-00.07 . 01.2.06.09 . 5.1	BELANJA OPERASI	21.948.000,00	18.422.600,00	(3.525.400,00)	83,94	
7.01 . 7-01.0-00.0-00.07 . 01.2.06.09 . 5.1.2	Belanja Barang dan Jasa	21.948.000,00	18.422.600,00	(3.525.400,00)	83,94	
7.01 . 7-01.0-00.0-00.07 . 01.2.07	Pengadaan Barang Milik Daerah Penunjang Urusan Pemerintah Daerah	9.665.250,00	9.665.250,00	0,00	100,00	
7.01 . 7-01.0-00.0-00.07 . 01.2.07.05	<i>Pengadaan Mebel</i>	9.665.250,00	9.665.250,00	0,00	100,00	
7.01 . 7-01.0-00.0-00.07 . 01.2.07.05 . 5.2	BELANJA MODAL	9.665.250,00	9.665.250,00	0,00	100,00	
7.01 . 7-01.0-00.0-00.07 . 01.2.07.05 . 5.2.2	Belanja Modal Peralatan dan Mesin	9.665.250,00	9.665.250,00	0,00	100,00	
7.01 . 7-01.0-00.0-00.07 . 01.2.08	Penyediaan Jasa Penunjang Urusan Pemerintahan Daerah	66.493.725,00	66.456.799,00	(36.926,00)	99,94	
7.01 . 7-01.0-00.0-00.07 . 01.2.08.02	<i>Penyediaan Jasa Komunikasi, Sumber Daya Air dan Listrik</i>	16.584.000,00	16.572.799,00	(11.201,00)	99,93	
7.01 . 7-01.0-00.0-00.07 . 01.2.08.02 . 5.1	BELANJA OPERASI	16.584.000,00	16.572.799,00	(11.201,00)	99,93	
7.01 . 7-01.0-00.0-00.07 . 01.2.08.02 . 5.1.2	Belanja Barang dan Jasa	16.584.000,00	16.572.799,00	(11.201,00)	99,93	
7.01 . 7-01.0-00.0-00.07 . 01.2.08.03	<i>Penyediaan Jasa Peralatan dan Perlengkapan Kantor</i>	49.909.725,00	49.884.000,00	(25.725,00)	99,95	
7.01 . 7-01.0-00.0-00.07 . 01.2.08.03 . 5.1	BELANJA OPERASI	2.550.000,00	2.550.000,00	0,00	100,00	
7.01 . 7-01.0-00.0-00.07 . 01.2.08.03 . 5.1.2	Belanja Barang dan Jasa	2.550.000,00	2.550.000,00	0,00	100,00	
7.01 . 7-01.0-00.0-00.07 . 01.2.08.03 . 5.2	BELANJA MODAL	47.359.725,00	47.334.000,00	(25.725,00)	99,95	
7.01 . 7-01.0-00.0-00.07 . 01.2.08.03 . 5.2.2	Belanja Modal Peralatan dan Mesin	47.359.725,00	47.334.000,00	(25.725,00)	99,95	
7.01 . 7-01.0-00.0-00.07 . 01.2.09	Pemeliharaan Barang Milik Daerah Penunjang Urusan Pemerintahan Daerah	140.018.200,00	137.803.467,00	(2.214.733,00)	98,42	
7.01 . 7-01.0-00.0-00.07 . 01.2.09.01	<i>Penyediaan Jasa Pemeliharaan, Biaya Pemeliharaan, dan Pajak Kendaraan Perorangan Dinas atau Kendaraan Dinas Jabatan</i>	43.078.200,00	41.303.467,00	(1.774.733,00)	95,88	
7.01 . 7-01.0-00.0-00.07 . 01.2.09.01 . 5.1	BELANJA OPERASI	43.078.200,00	41.303.467,00	(1.774.733,00)	95,88	
7.01 . 7-01.0-00.0-00.07 . 01.2.09.01 . 5.1.2	Belanja Barang dan Jasa	43.078.200,00	41.303.467,00	(1.774.733,00)	95,88	
7.01 . 7-01.0-00.0-00.07 . 01.2.09.09	<i>Pemeliharaan/Rehabilitasi Gedung Kantor dan Bangunan Lainnya</i>	96.940.000,00	96.500.000,00	(440.000,00)	99,55	
7.01 . 7-01.0-00.0-00.07 . 01.2.09.09 . 5.1	BELANJA OPERASI	96.940.000,00	96.500.000,00	(440.000,00)	99,55	
7.01 . 7-01.0-00.0-00.07 . 01.2.09.09 . 5.1.2	Belanja Barang dan Jasa	96.940.000,00	96.500.000,00	(440.000,00)	99,55	

KODE REKENING	URAIAN	JUMLAH (Rp)		BERTAMBAH / (BERKURANG)		DASAR HUKUM
		ANGGARAN SETELAH PERUBAHAN	REALISASI	(Rp)	(%)	
1	2	3	4	5 = 4 - 3	6	7
7.01 . 7-01.0-00.0-00.07 . 02	Program Penyelenggaraan Pemerintahan Dan Pelayanan Publik	90.678.350,00	90.678.350,00	0,00	100,00	
7.01 . 7-01.0-00.0-00.07 . 02.2.01	Koordinasi Penyelenggaraan Kegiatan Pemerintahan di Tingkat Kecamatan	43.200.000,00	43.200.000,00	0,00	100,00	
7.01 . 7-01.0-00.0-00.07 . 02.2.01.01	<i>Koordinasi/Sinergi Perencanaan dan Pelaksanaan Kegiatan Pemerintahan dengan Perangkat Daerah dan Instansi Vertikal Terkait</i>	16.200.000,00	16.200.000,00	0,00	100,00	
7.01 . 7-01.0-00.0-00.07 . 02.2.01.01 . 5.1	BELANJA OPERASI	16.200.000,00	16.200.000,00	0,00	100,00	
7.01 . 7-01.0-00.0-00.07 . 02.2.01.01 . 5.1.2	Belanja Barang dan Jasa	16.200.000,00	16.200.000,00	0,00	100,00	
7.01 . 7-01.0-00.0-00.07 . 02.2.01.02	<i>Peningkatan Efektifitas Kegiatan Pemerintahan di Tingkat Kecamatan</i>	27.000.000,00	27.000.000,00	0,00	100,00	
7.01 . 7-01.0-00.0-00.07 . 02.2.01.02 . 5.1	BELANJA OPERASI	27.000.000,00	27.000.000,00	0,00	100,00	
7.01 . 7-01.0-00.0-00.07 . 02.2.01.02 . 5.1.2	Belanja Barang dan Jasa	27.000.000,00	27.000.000,00	0,00	100,00	
7.01 . 7-01.0-00.0-00.07 . 02.2.04	Pelaksanaan Urusan Pemerintahan yang Dilimpahkan kepada Camat	47.478.350,00	47.478.350,00	0,00	100,00	
7.01 . 7-01.0-00.0-00.07 . 02.2.04.03	<i>Pelaksanaan Urusan Pemerintahan yang terkait dengan Kewenangan Lain yang Dilimpahkan</i>	47.478.350,00	47.478.350,00	0,00	100,00	
7.01 . 7-01.0-00.0-00.07 . 02.2.04.03 . 5.1	BELANJA OPERASI	40.084.000,00	40.084.000,00	0,00	100,00	
7.01 . 7-01.0-00.0-00.07 . 02.2.04.03 . 5.1.2	Belanja Barang dan Jasa	40.084.000,00	40.084.000,00	0,00	100,00	
7.01 . 7-01.0-00.0-00.07 . 02.2.04.03 . 5.2	BELANJA MODAL	7.394.350,00	7.394.350,00	0,00	100,00	
7.01 . 7-01.0-00.0-00.07 . 02.2.04.03 . 5.2.2	Belanja Modal Peralatan dan Mesin	7.394.350,00	7.394.350,00	0,00	100,00	
7.01 . 7-01.0-00.0-00.07 . 03	Program Pemberdayaan Masyarakat Desa Dan Kelurahan	34.247.032,00	34.172.032,00	(75.000,00)	99,78	
7.01 . 7-01.0-00.0-00.07 . 03.2.01	Koordinasi Kegiatan Pemberdayaan Desa	34.247.032,00	34.172.032,00	(75.000,00)	99,78	
7.01 . 7-01.0-00.0-00.07 . 03.2.01.01	<i>Peningkatan Partisipasi Masyarakat dalam Forum Musyawarah Perencanaan Pembangunan di Desa</i>	28.547.032,00	28.547.032,00	0,00	100,00	
7.01 . 7-01.0-00.0-00.07 . 03.2.01.01 . 5.1	BELANJA OPERASI	28.547.032,00	28.547.032,00	0,00	100,00	
7.01 . 7-01.0-00.0-00.07 . 03.2.01.01 . 5.1.2	Belanja Barang dan Jasa	28.547.032,00	28.547.032,00	0,00	100,00	
7.01 . 7-01.0-00.0-00.07 . 03.2.01.02	<i>Sinkronisasi Program Kerja dan Kegiatan Pemberdayaan Masyarakat yang Dilakukan oleh Pemerintah dan Swasta di Wilayah Kerja Kecamatan</i>	5.700.000,00	5.625.000,00	(75.000,00)	98,68	
7.01 . 7-01.0-00.0-00.07 . 03.2.01.02 . 5.1	BELANJA OPERASI	5.700.000,00	5.625.000,00	(75.000,00)	98,68	
7.01 . 7-01.0-00.0-00.07 . 03.2.01.02 . 5.1.2	Belanja Barang dan Jasa	5.700.000,00	5.625.000,00	(75.000,00)	98,68	
7.01 . 7-01.0-00.0-00.07 . 04	Program Koordinasi Ketentraman Dan Ketertiban Umum	51.015.000,00	48.780.000,00	(2.235.000,00)	95,62	

KODE REKENING	URAIAN	JUMLAH (Rp)		BERTAMBAH / (BERKURANG)		DASAR HUKUM
		ANGGARAN SETELAH PERUBAHAN	REALISASI	(Rp)	(%)	
1	2	3	4	5 = 4 - 3	6	7
7.01 . 7-01.0-00.0-00.07 . 04.2.01	Koordinasi Upaya Penyelenggaraan Ketenteraman dan Ketertiban Umum	51.015.000,00	48.780.000,00	(2.235.000,00)	95,62	
7.01 . 7-01.0-00.0-00.07 . 04.2.01.01	<i>Sinergitas dengan Kepolisian Negara Republik Indonesia, Tentara Nasional Indonesia dan Instansi Vertikal di Wilayah Kecamatan</i>	51.015.000,00	48.780.000,00	(2.235.000,00)	95,62	
7.01 . 7-01.0-00.0-00.07 . 04.2.01.01 . 5.1	BELANJA OPERASI	51.015.000,00	48.780.000,00	(2.235.000,00)	95,62	
7.01 . 7-01.0-00.0-00.07 . 04.2.01.01 . 5.1.2	Belanja Barang dan Jasa	51.015.000,00	48.780.000,00	(2.235.000,00)	95,62	
7.01 . 7-01.0-00.0-00.07 . 05	Program Penyelenggaraan Urusan Pemerintahan Umum	226.019.180,00	225.990.880,00	(28.300,00)	99,99	
7.01 . 7-01.0-00.0-00.07 . 05.2.01	Penyelenggaraan Urusan Pemerintahan Umum sesuai Penugasan Kepala Daerah	226.019.180,00	225.990.880,00	(28.300,00)	99,99	
7.01 . 7-01.0-00.0-00.07 . 05.2.01.04	<i>Pembinaan Kerukunan Antarsuku dan Intrasuku, Umat Beragama, Ras, dan Golongan Lainnya Guna mewujudkan Stabilitas Keamanan Lokal, Regional, dan Nasional</i>	215.219.180,00	215.190.880,00	(28.300,00)	99,99	
7.01 . 7-01.0-00.0-00.07 . 05.2.01.04 . 5.1	BELANJA OPERASI	215.219.180,00	215.190.880,00	(28.300,00)	99,99	
7.01 . 7-01.0-00.0-00.07 . 05.2.01.04 . 5.1.2	Belanja Barang dan Jasa	215.219.180,00	215.190.880,00	(28.300,00)	99,99	
7.01 . 7-01.0-00.0-00.07 . 05.2.01.05	<i>Penanganan Konflik Sosial sesuai Ketentuan Peraturan Perundang-Undangan</i>	10.800.000,00	10.800.000,00	0,00	100,00	
7.01 . 7-01.0-00.0-00.07 . 05.2.01.05 . 5.1	BELANJA OPERASI	10.800.000,00	10.800.000,00	0,00	100,00	
7.01 . 7-01.0-00.0-00.07 . 05.2.01.05 . 5.1.2	Belanja Barang dan Jasa	10.800.000,00	10.800.000,00	0,00	100,00	
7.01 . 7-01.0-00.0-00.07 . 06	Program Pembinaan Dan Pengawasan Pemerintahan Desa	106.810.000,00	106.810.000,00	0,00	100,00	
7.01 . 7-01.0-00.0-00.07 . 06.2.01	Fasilitasi, Rekomendasi dan Koordinasi Pembinaan dan Pengawasan Pemerintahan Desa	106.810.000,00	106.810.000,00	0,00	100,00	
7.01 . 7-01.0-00.0-00.07 . 06.2.01.02	<i>Fasilitasi Administrasi Tata Pemerintahan Desa</i>	55.440.000,00	55.440.000,00	0,00	100,00	
7.01 . 7-01.0-00.0-00.07 . 06.2.01.02 . 5.1	BELANJA OPERASI	55.440.000,00	55.440.000,00	0,00	100,00	
7.01 . 7-01.0-00.0-00.07 . 06.2.01.02 . 5.1.2	Belanja Barang dan Jasa	55.440.000,00	55.440.000,00	0,00	100,00	
7.01 . 7-01.0-00.0-00.07 . 06.2.01.03	<i>Fasilitasi Pengelolaan Keuangan Desa dan Pendayagunaan Aset Desa</i>	26.370.000,00	26.370.000,00	0,00	100,00	
7.01 . 7-01.0-00.0-00.07 . 06.2.01.03 . 5.1	BELANJA OPERASI	26.370.000,00	26.370.000,00	0,00	100,00	
7.01 . 7-01.0-00.0-00.07 . 06.2.01.03 . 5.1.2	Belanja Barang dan Jasa	26.370.000,00	26.370.000,00	0,00	100,00	
7.01 . 7-01.0-00.0-00.07 . 06.2.01.17	<i>Koordinasi Pendampingan Desa di Wilayahnya</i>	25.000.000,00	25.000.000,00	0,00	100,00	
7.01 . 7-01.0-00.0-00.07 . 06.2.01.17 . 5.1	BELANJA OPERASI	25.000.000,00	25.000.000,00	0,00	100,00	
7.01 . 7-01.0-00.0-00.07 . 06.2.01.17 . 5.1.2	Belanja Barang dan Jasa	25.000.000,00	25.000.000,00	0,00	100,00	

KODE REKENING	URAIAN	JUMLAH (Rp)		BERTAMBAH / (BERKURANG)		DASAR HUKUM
		ANGGARAN SETELAH PERUBAHAN	REALISASI	(Rp)	(%)	
1	2	3	4	5 = 4 - 3	6	7
	SURPLUS / (DEFISIT)	(2.790.838.508,00)	(2.720.945.021,00)	69.893.487,00	97,50	



PEMERINTAH KABUPATEN LOMBOK TENGAH
RINCIAN APBD MENURUT URUSAN PEMERINTAHAN DAERAH, ORGANISASI, PROGRAM, KEGIATAN, SUB KEGIATAN,
KELOMPOK, DAN JENIS PENDAPATAN, BELANJA DAN PEMBIAYAAN
 TAHUN ANGGARAN 2021

Urusan Pemerintahan : 7.01 UNSUR KEWILAYAHAN Administrasi Pemerintahan (Kecamatan)
 Organisasi : 7.01.7-01.0-00.0-00.08 Kantor Camat Kopang

KODE REKENING	URAIAN	JUMLAH (Rp)		BERTAMBAH / (BERKURANG)		DASAR HUKUM
		ANGGARAN SETELAH PERUBAHAN	REALISASI	(Rp)	(%)	
1	2	3	4	5 = 4 - 3	6	7
7.01.7-01.0-00.0-00.08.00.0.00.00.4	PENDAPATAN DAERAH	0,00	841.800,00	841.800,00	0,00	
7.01.7-01.0-00.0-00.08.00.0.00.00.4.1	PENDAPATAN ASLI DAERAH (PAD)	0,00	841.800,00	841.800,00	0,00	
7.01.7-01.0-00.0-00.08.00.0.00.00.4.1.4	Lain-lain PAD yang Sah	0,00	841.800,00	841.800,00	0,00	
7.01.7-01.0-00.0-00.08.01.2.01.06.5	BELANJA DAERAH	2.795.711.495,00	2.714.161.886,00	(81.549.609,00)	97,08	
7.01.7-01.0-00.0-00.08.01	Program Penunjang Urusan Pemerintahan Daerah Kabupaten/Kota	2.314.448.155,00	2.232.908.770,00	(81.539.385,00)	96,48	
7.01.7-01.0-00.0-00.08.01.2.01	Perencanaan, Penganggaran, dan Evaluasi Kinerja Perangkat Daerah	17.198.910,00	17.197.333,00	(1.577,00)	99,99	
7.01.7-01.0-00.0-00.08.01.2.01.06	<i>Koordinasi dan Penyusunan Laporan Capaian Kinerja dan Ikhtisar Realisasi Kinerja SKPD</i>	17.198.910,00	17.197.333,00	(1.577,00)	99,99	
7.01.7-01.0-00.0-00.08.01.2.01.06.5.1	BELANJA OPERASI	17.198.910,00	17.197.333,00	(1.577,00)	99,99	
7.01.7-01.0-00.0-00.08.01.2.01.06.5.1.2	Belanja Barang dan Jasa	17.198.910,00	17.197.333,00	(1.577,00)	99,99	
7.01.7-01.0-00.0-00.08.01.2.02	Administrasi Keuangan Perangkat Daerah	1.909.551.704,00	1.858.182.004,00	(51.369.700,00)	97,31	
7.01.7-01.0-00.0-00.08.01.2.02.01	<i>Penyediaan Gaji dan Tunjangan ASN</i>	1.896.064.937,00	1.844.695.697,00	(51.369.240,00)	97,29	
7.01.7-01.0-00.0-00.08.01.2.02.01.5.1	BELANJA OPERASI	1.896.064.937,00	1.844.695.697,00	(51.369.240,00)	97,29	
7.01.7-01.0-00.0-00.08.01.2.02.01.5.1.1	Belanja Pegawai	1.896.064.937,00	1.844.695.697,00	(51.369.240,00)	97,29	
7.01.7-01.0-00.0-00.08.01.2.02.05	<i>Koordinasi dan Penyusunan Laporan Keuangan Akhir Tahun SKPD</i>	2.660.883,00	2.660.883,00	0,00	100,00	
7.01.7-01.0-00.0-00.08.01.2.02.05.5.1	BELANJA OPERASI	2.660.883,00	2.660.883,00	0,00	100,00	
7.01.7-01.0-00.0-00.08.01.2.02.05.5.1.2	Belanja Barang dan Jasa	2.660.883,00	2.660.883,00	0,00	100,00	
7.01.7-01.0-00.0-00.08.01.2.02.07	<i>Koordinasi dan Penyusunan Laporan Keuangan Bulanan/Triwulanan/Semesteran SKPD</i>	10.825.884,00	10.825.424,00	(460,00)	100,00	
7.01.7-01.0-00.0-00.08.01.2.02.07.5.1	BELANJA OPERASI	10.825.884,00	10.825.424,00	(460,00)	100,00	
7.01.7-01.0-00.0-00.08.01.2.02.07.5.1.1	Belanja Pegawai	2.394.000,00	2.394.000,00	0,00	100,00	

KODE REKENING	URAIAN	JUMLAH (Rp)		BERTAMBAH / (BERKURANG)		DASAR HUKUM
		ANGGARAN SETELAH PERUBAHAN	REALISASI	(Rp)	(%)	
1	2	3	4	5 = 4 - 3	6	7
7.01 . 7-01.0-00.0-00.08 . 01.2.02.07 . 5.1.2	Belanja Barang dan Jasa	8.431.884,00	8.431.424,00	(460,00)	99,99	
7.01 . 7-01.0-00.0-00.08 . 01.2.06	Administrasi Umum Perangkat Daerah	269.844.133,00	251.302.782,00	(18.541.351,00)	93,13	
7.01 . 7-01.0-00.0-00.08 . 01.2.06.01	<i>Penyediaan Komponen Instalasi Listrik/Penerangan Bangunan Kantor</i>	18.360.000,00	16.706.000,00	(1.654.000,00)	90,99	
7.01 . 7-01.0-00.0-00.08 . 01.2.06.01 . 5.1	BELANJA OPERASI	18.360.000,00	16.706.000,00	(1.654.000,00)	90,99	
7.01 . 7-01.0-00.0-00.08 . 01.2.06.01 . 5.1.2	Belanja Barang dan Jasa	18.360.000,00	16.706.000,00	(1.654.000,00)	90,99	
7.01 . 7-01.0-00.0-00.08 . 01.2.06.02	<i>Penyediaan Peralatan dan Perlengkapan Kantor</i>	179.525.000,00	179.454.000,00	(71.000,00)	99,96	
7.01 . 7-01.0-00.0-00.08 . 01.2.06.02 . 5.1	BELANJA OPERASI	73.704.800,00	73.704.000,00	(800,00)	100,00	
7.01 . 7-01.0-00.0-00.08 . 01.2.06.02 . 5.1.2	Belanja Barang dan Jasa	73.704.800,00	73.704.000,00	(800,00)	100,00	
7.01 . 7-01.0-00.0-00.08 . 01.2.06.02 . 5.2	BELANJA MODAL	105.820.200,00	105.750.000,00	(70.200,00)	99,93	
7.01 . 7-01.0-00.0-00.08 . 01.2.06.02 . 5.2.2	Belanja Modal Peralatan dan Mesin	105.820.200,00	105.750.000,00	(70.200,00)	99,93	
7.01 . 7-01.0-00.0-00.08 . 01.2.06.03	<i>Penyediaan Peralatan Rumah Tangga</i>	25.575.325,00	25.575.325,00	0,00	100,00	
7.01 . 7-01.0-00.0-00.08 . 01.2.06.03 . 5.2	BELANJA MODAL	25.575.325,00	25.575.325,00	0,00	100,00	
7.01 . 7-01.0-00.0-00.08 . 01.2.06.03 . 5.2.2	Belanja Modal Peralatan dan Mesin	25.575.325,00	25.575.325,00	0,00	100,00	
7.01 . 7-01.0-00.0-00.08 . 01.2.06.04	<i>Penyediaan Bahan Logistik Kantor</i>	24.435.808,00	24.393.013,00	(42.795,00)	99,82	
7.01 . 7-01.0-00.0-00.08 . 01.2.06.04 . 5.1	BELANJA OPERASI	24.435.808,00	24.393.013,00	(42.795,00)	99,82	
7.01 . 7-01.0-00.0-00.08 . 01.2.06.04 . 5.1.2	Belanja Barang dan Jasa	24.435.808,00	24.393.013,00	(42.795,00)	99,82	
7.01 . 7-01.0-00.0-00.08 . 01.2.06.09	<i>Penyelenggaraan Rapat Koordinasi dan Konsultasi SKPD</i>	21.948.000,00	5.174.444,00	(16.773.556,00)	23,58	
7.01 . 7-01.0-00.0-00.08 . 01.2.06.09 . 5.1	BELANJA OPERASI	21.948.000,00	5.174.444,00	(16.773.556,00)	23,58	
7.01 . 7-01.0-00.0-00.08 . 01.2.06.09 . 5.1.2	Belanja Barang dan Jasa	21.948.000,00	5.174.444,00	(16.773.556,00)	23,58	
7.01 . 7-01.0-00.0-00.08 . 01.2.07	Pengadaan Barang Milik Daerah Penunjang Urusan Pemerintah Daerah	49.596.908,00	49.482.325,00	(114.583,00)	99,77	
7.01 . 7-01.0-00.0-00.08 . 01.2.07.05	<i>Pengadaan Mebel</i>	49.596.908,00	49.482.325,00	(114.583,00)	99,77	
7.01 . 7-01.0-00.0-00.08 . 01.2.07.05 . 5.2	BELANJA MODAL	49.596.908,00	49.482.325,00	(114.583,00)	99,77	
7.01 . 7-01.0-00.0-00.08 . 01.2.07.05 . 5.2.2	Belanja Modal Peralatan dan Mesin	49.596.908,00	49.482.325,00	(114.583,00)	99,77	
7.01 . 7-01.0-00.0-00.08 . 01.2.08	Penyediaan Jasa Penunjang Urusan Pemerintahan Daerah	24.813.500,00	13.591.576,00	(11.221.924,00)	54,77	
7.01 . 7-01.0-00.0-00.08 . 01.2.08.02	<i>Penyediaan Jasa Komunikasi, Sumber Daya Air dan Listrik</i>	24.813.500,00	13.591.576,00	(11.221.924,00)	54,77	
7.01 . 7-01.0-00.0-00.08 . 01.2.08.02 . 5.1	BELANJA OPERASI	24.813.500,00	13.591.576,00	(11.221.924,00)	54,77	
7.01 . 7-01.0-00.0-00.08 . 01.2.08.02 . 5.1.2	Belanja Barang dan Jasa	24.813.500,00	13.591.576,00	(11.221.924,00)	54,77	
7.01 . 7-01.0-00.0-00.08 . 01.2.09	Pemeliharaan Barang Milik Daerah Penunjang Urusan Pemerintahan Daerah	43.443.000,00	43.152.750,00	(290.250,00)	99,33	

KODE REKENING	URAIAN	JUMLAH (Rp)		BERTAMBAH / (BERKURANG)		DASAR HUKUM
		ANGGARAN SETELAH PERUBAHAN	REALISASI	(Rp)	(%)	
1	2	3	4	5 = 4 - 3	6	7
7.01 . 7-01.0-00.0-00.08 . 01.2.09.01	<i>Penyediaan Jasa Pemeliharaan, Biaya Pemeliharaan, dan Pajak Kendaraan Perorangan Dinas atau Kendaraan Dinas Jabatan</i>	43.443.000,00	43.152.750,00	(290.250,00)	99,33	
7.01 . 7-01.0-00.0-00.08 . 01.2.09.01 . 5.1	BELANJA OPERASI	43.443.000,00	43.152.750,00	(290.250,00)	99,33	
7.01 . 7-01.0-00.0-00.08 . 01.2.09.01 . 5.1.2	Belanja Barang dan Jasa	43.443.000,00	43.152.750,00	(290.250,00)	99,33	
7.01 . 7-01.0-00.0-00.08 . 02	Program Penyelenggaraan Pemerintahan Dan Pelayanan Publik	143.323.249,00	143.314.055,00	(9.194,00)	99,99	
7.01 . 7-01.0-00.0-00.08 . 02.2.01	Koordinasi Penyelenggaraan Kegiatan Pemerintahan di Tingkat Kecamatan	82.480.000,00	82.480.000,00	0,00	100,00	
7.01 . 7-01.0-00.0-00.08 . 02.2.01.01	<i>Koordinasi/Sinergi Perencanaan dan Pelaksanaan Kegiatan Pemerintahan dengan Perangkat Daerah dan Instansi Vertikal Terkait</i>	82.480.000,00	82.480.000,00	0,00	100,00	
7.01 . 7-01.0-00.0-00.08 . 02.2.01.01 . 5.1	BELANJA OPERASI	82.480.000,00	82.480.000,00	0,00	100,00	
7.01 . 7-01.0-00.0-00.08 . 02.2.01.01 . 5.1.2	Belanja Barang dan Jasa	82.480.000,00	82.480.000,00	0,00	100,00	
7.01 . 7-01.0-00.0-00.08 . 02.2.04	Pelaksanaan Urusan Pemerintahan yang Dilimpahkan kepada Camat	60.843.249,00	60.834.055,00	(9.194,00)	99,98	
7.01 . 7-01.0-00.0-00.08 . 02.2.04.03	<i>Pelaksanaan Urusan Pemerintahan yang terkait dengan Kewenangan Lain yang Dilimpahkan</i>	60.843.249,00	60.834.055,00	(9.194,00)	99,98	
7.01 . 7-01.0-00.0-00.08 . 02.2.04.03 . 5.1	BELANJA OPERASI	31.843.249,00	31.834.055,00	(9.194,00)	99,97	
7.01 . 7-01.0-00.0-00.08 . 02.2.04.03 . 5.1.2	Belanja Barang dan Jasa	31.843.249,00	31.834.055,00	(9.194,00)	99,97	
7.01 . 7-01.0-00.0-00.08 . 02.2.04.03 . 5.2	BELANJA MODAL	29.000.000,00	29.000.000,00	0,00	100,00	
7.01 . 7-01.0-00.0-00.08 . 02.2.04.03 . 5.2.2	Belanja Modal Peralatan dan Mesin	29.000.000,00	29.000.000,00	0,00	100,00	
7.01 . 7-01.0-00.0-00.08 . 03	Program Pemberdayaan Masyarakat Desa Dan Kelurahan	11.887.456,00	11.887.456,00	0,00	100,00	
7.01 . 7-01.0-00.0-00.08 . 03.2.01	Koordinasi Kegiatan Pemberdayaan Desa	11.887.456,00	11.887.456,00	0,00	100,00	
7.01 . 7-01.0-00.0-00.08 . 03.2.01.01	<i>Peningkatan Partisipasi Masyarakat dalam Forum Musyawarah Perencanaan Pembangunan di Desa</i>	11.887.456,00	11.887.456,00	0,00	100,00	
7.01 . 7-01.0-00.0-00.08 . 03.2.01.01 . 5.1	BELANJA OPERASI	11.887.456,00	11.887.456,00	0,00	100,00	
7.01 . 7-01.0-00.0-00.08 . 03.2.01.01 . 5.1.2	Belanja Barang dan Jasa	11.887.456,00	11.887.456,00	0,00	100,00	
7.01 . 7-01.0-00.0-00.08 . 04	Program Koordinasi Ketentraman Dan Ketertiban Umum	87.327.500,00	87.327.500,00	0,00	100,00	
7.01 . 7-01.0-00.0-00.08 . 04.2.01	Koordinasi Upaya Penyelenggaraan Ketenteraman dan Ketertiban Umum	87.327.500,00	87.327.500,00	0,00	100,00	
7.01 . 7-01.0-00.0-00.08 . 04.2.01.01	<i>Sinergitas dengan Kepolisian Negara Republik Indonesia, Tentara Nasional Indonesia dan Instansi Vertikal di Wilayah Kecamatan</i>	87.327.500,00	87.327.500,00	0,00	100,00	

KODE REKENING	URAIAN	JUMLAH (Rp)		BERTAMBAH / (BERKURANG)		DASAR HUKUM
		ANGGARAN SETELAH PERUBAHAN	REALISASI	(Rp)	(%)	
1	2	3	4	5 = 4 - 3	6	7
7.01 . 7-01.0-00.0-00.08 . 04.2.01.01 . 5.1	BELANJA OPERASI	87.327.500,00	87.327.500,00	0,00	100,00	
7.01 . 7-01.0-00.0-00.08 . 04.2.01.01 . 5.1.2	Belanja Barang dan Jasa	87.327.500,00	87.327.500,00	0,00	100,00	
7.01 . 7-01.0-00.0-00.08 . 04.2.01.01 . 5.2	BELANJA MODAL	0,00	0,00	0,00	0,00	
7.01 . 7-01.0-00.0-00.08 . 04.2.01.01 . 5.2.2	Belanja Modal Peralatan dan Mesin	0,00	0,00	0,00	0,00	
7.01 . 7-01.0-00.0-00.08 . 05	Program Penyelenggaraan Urusan Pemerintahan Umum	202.448.643,00	202.448.643,00	0,00	100,00	
7.01 . 7-01.0-00.0-00.08 . 05.2.01	<i>Penyelenggaraan Urusan Pemerintahan Umum sesuai Penugasan Kepala Daerah</i>	202.448.643,00	202.448.643,00	0,00	100,00	
7.01 . 7-01.0-00.0-00.08 . 05.2.01.04	<i>Pembinaan Kerukunan Antarsuku dan Intrasuku, Umat Beragama, Ras, dan Golongan Lainnya Guna mewujudkan Stabilitas Keamanan Lokal, Regional, dan Nasional</i>	202.448.643,00	202.448.643,00	0,00	100,00	
7.01 . 7-01.0-00.0-00.08 . 05.2.01.04 . 5.1	BELANJA OPERASI	202.448.643,00	202.448.643,00	0,00	100,00	
7.01 . 7-01.0-00.0-00.08 . 05.2.01.04 . 5.1.2	Belanja Barang dan Jasa	202.448.643,00	202.448.643,00	0,00	100,00	
7.01 . 7-01.0-00.0-00.08 . 06	Program Pembinaan Dan Pengawasan Pemerintahan Desa	36.276.492,00	36.275.462,00	(1.030,00)	100,00	
7.01 . 7-01.0-00.0-00.08 . 06.2.01	<i>Fasilitasi, Rekomendasi dan Koordinasi Pembinaan dan Pengawasan Pemerintahan Desa</i>	36.276.492,00	36.275.462,00	(1.030,00)	100,00	
7.01 . 7-01.0-00.0-00.08 . 06.2.01.02	<i>Fasilitasi Administrasi Tata Pemerintahan Desa</i>	0,00	0,00	0,00	0,00	
7.01 . 7-01.0-00.0-00.08 . 06.2.01.02 . 5.1	BELANJA OPERASI	0,00	0,00	0,00	0,00	
7.01 . 7-01.0-00.0-00.08 . 06.2.01.02 . 5.1.2	Belanja Barang dan Jasa	0,00	0,00	0,00	0,00	
7.01 . 7-01.0-00.0-00.08 . 06.2.01.03	<i>Fasilitasi Pengelolaan Keuangan Desa dan Pendayagunaan Aset Desa</i>	24.484.124,00	24.484.052,00	(72,00)	100,00	
7.01 . 7-01.0-00.0-00.08 . 06.2.01.03 . 5.1	BELANJA OPERASI	24.484.124,00	24.484.052,00	(72,00)	100,00	
7.01 . 7-01.0-00.0-00.08 . 06.2.01.03 . 5.1.2	Belanja Barang dan Jasa	24.484.124,00	24.484.052,00	(72,00)	100,00	
7.01 . 7-01.0-00.0-00.08 . 06.2.01.17	<i>Koordinasi Pendampingan Desa di Wilayahnya</i>	11.792.368,00	11.791.410,00	(958,00)	99,99	
7.01 . 7-01.0-00.0-00.08 . 06.2.01.17 . 5.1	BELANJA OPERASI	11.792.368,00	11.791.410,00	(958,00)	99,99	
7.01 . 7-01.0-00.0-00.08 . 06.2.01.17 . 5.1.2	Belanja Barang dan Jasa	11.792.368,00	11.791.410,00	(958,00)	99,99	
	SURPLUS / (DEFISIT)	(2.795.711.495,00)	(2.713.320.086,00)	82.391.409,00	97,05	



PEMERINTAH KABUPATEN LOMBOK TENGAH
RINCIAN APBD MENURUT URUSAN PEMERINTAHAN DAERAH, ORGANISASI, PROGRAM, KEGIATAN, SUB KEGIATAN,
KELOMPOK, DAN JENIS PENDAPATAN, BELANJA DAN PEMBIAYAAN

TAHUN ANGGARAN 2021

Usuran Pemerintahan : 7.01 UNSUR KEWILAYAHAN Administrasi Pemerintahan (Kecamatan)

Organisasi : 7.01 . 7-01.0-00.0-00.09 Kantor Camat Batukliang

KODE REKENING	URAIAN	JUMLAH (Rp)		BERTAMBAH / (BERKURANG)		DASAR HUKUM
		ANGGARAN SETELAH PERUBAHAN	REALISASI	(Rp)	(%)	
1	2	3	4	5 = 4 - 3	6	7
7.01 . 7-01.0-00.0-00.09 . 01.2.01.01 . 5	BELANJA DAERAH	2.634.688.100,00	2.577.650.460,00	(57.037.640,00)	97,84	
7.01 . 7-01.0-00.0-00.09 . 01	Program Penunjang Urusan Pemerintahan Daerah Kabupaten/Kota	2.186.988.865,00	2.129.975.939,00	(57.012.926,00)	97,39	
7.01 . 7-01.0-00.0-00.09 . 01.2.01	Perencanaan, Penganggaran, dan Evaluasi Kinerja Perangkat Daerah	22.568.952,00	22.563.952,00	(5.000,00)	99,98	
7.01 . 7-01.0-00.0-00.09 . 01.2.01.01	<i>Penyusunan Dokumen Perencanaan Perangkat Daerah</i>	11.581.655,00	11.581.655,00	0,00	100,00	
7.01 . 7-01.0-00.0-00.09 . 01.2.01.01 . 5.1	BELANJA OPERASI	11.581.655,00	11.581.655,00	0,00	100,00	
7.01 . 7-01.0-00.0-00.09 . 01.2.01.01 . 5.1.2	Belanja Barang dan Jasa	11.581.655,00	11.581.655,00	0,00	100,00	
7.01 . 7-01.0-00.0-00.09 . 01.2.01.06	<i>Koordinasi dan Penyusunan Laporan Capaian Kinerja dan Ikhtisar Realisasi Kinerja SKPD</i>	10.987.297,00	10.982.297,00	(5.000,00)	99,95	
7.01 . 7-01.0-00.0-00.09 . 01.2.01.06 . 5.1	BELANJA OPERASI	10.987.297,00	10.982.297,00	(5.000,00)	99,95	
7.01 . 7-01.0-00.0-00.09 . 01.2.01.06 . 5.1.2	Belanja Barang dan Jasa	10.987.297,00	10.982.297,00	(5.000,00)	99,95	
7.01 . 7-01.0-00.0-00.09 . 01.2.02	Administrasi Keuangan Perangkat Daerah	1.848.290.295,00	1.798.023.979,00	(50.266.316,00)	97,28	
7.01 . 7-01.0-00.0-00.09 . 01.2.02.01	<i>Penyediaan Gaji dan Tunjangan ASN</i>	1.810.309.574,00	1.760.043.258,00	(50.266.316,00)	97,22	
7.01 . 7-01.0-00.0-00.09 . 01.2.02.01 . 5.1	BELANJA OPERASI	1.810.309.574,00	1.760.043.258,00	(50.266.316,00)	97,22	
7.01 . 7-01.0-00.0-00.09 . 01.2.02.01 . 5.1.1	Belanja Pegawai	1.810.309.574,00	1.760.043.258,00	(50.266.316,00)	97,22	
7.01 . 7-01.0-00.0-00.09 . 01.2.02.05	<i>Koordinasi dan Penyusunan Laporan Keuangan Akhir Tahun SKPD</i>	8.456.286,00	8.456.286,00	0,00	100,00	
7.01 . 7-01.0-00.0-00.09 . 01.2.02.05 . 5.1	BELANJA OPERASI	8.456.286,00	8.456.286,00	0,00	100,00	
7.01 . 7-01.0-00.0-00.09 . 01.2.02.05 . 5.1.2	Belanja Barang dan Jasa	8.456.286,00	8.456.286,00	0,00	100,00	
7.01 . 7-01.0-00.0-00.09 . 01.2.02.07	<i>Koordinasi dan Penyusunan Laporan Keuangan Bulanan/Triwulanan/Semesteran SKPD</i>	29.524.435,00	29.524.435,00	0,00	100,00	
7.01 . 7-01.0-00.0-00.09 . 01.2.02.07 . 5.1	BELANJA OPERASI	29.524.435,00	29.524.435,00	0,00	100,00	
7.01 . 7-01.0-00.0-00.09 . 01.2.02.07 . 5.1.1	Belanja Pegawai	9.786.000,00	9.786.000,00	0,00	100,00	

KODE REKENING	URAIAN	JUMLAH (Rp)		BERTAMBAH / (BERKURANG)		DASAR HUKUM
		ANGGARAN SETELAH PERUBAHAN	REALISASI	(Rp)	(%)	
1	2	3	4	5 = 4 - 3	6	7
7.01 . 7-01.0-00.0-00.09 . 01.2.02.07 . 5.1.2	Belanja Barang dan Jasa	19.738.435,00	19.738.435,00	0,00	100,00	
7.01 . 7-01.0-00.0-00.09 . 01.2.06	Administrasi Umum Perangkat Daerah	206.921.718,00	203.289.418,00	(3.632.300,00)	98,24	
7.01 . 7-01.0-00.0-00.09 . 01.2.06.01	<i>Penyediaan Komponen Instalasi Listrik/Penerangan Bangunan Kantor</i>	8.377.743,00	8.377.743,00	0,00	100,00	
7.01 . 7-01.0-00.0-00.09 . 01.2.06.01 . 5.1	BELANJA OPERASI	8.377.743,00	8.377.743,00	0,00	100,00	
7.01 . 7-01.0-00.0-00.09 . 01.2.06.01 . 5.1.2	Belanja Barang dan Jasa	8.377.743,00	8.377.743,00	0,00	100,00	
7.01 . 7-01.0-00.0-00.09 . 01.2.06.02	<i>Penyediaan Peralatan dan Perlengkapan Kantor</i>	151.394.975,00	150.724.775,00	(670.200,00)	99,56	
7.01 . 7-01.0-00.0-00.09 . 01.2.06.02 . 5.1	BELANJA OPERASI	60.324.775,00	60.324.775,00	0,00	100,00	
7.01 . 7-01.0-00.0-00.09 . 01.2.06.02 . 5.1.2	Belanja Barang dan Jasa	60.324.775,00	60.324.775,00	0,00	100,00	
7.01 . 7-01.0-00.0-00.09 . 01.2.06.02 . 5.2	BELANJA MODAL	91.070.200,00	90.400.000,00	(670.200,00)	99,26	
7.01 . 7-01.0-00.0-00.09 . 01.2.06.02 . 5.2.2	Belanja Modal Peralatan dan Mesin	91.070.200,00	90.400.000,00	(670.200,00)	99,26	
7.01 . 7-01.0-00.0-00.09 . 01.2.06.04	<i>Penyediaan Bahan Logistik Kantor</i>	22.225.000,00	22.225.000,00	0,00	100,00	
7.01 . 7-01.0-00.0-00.09 . 01.2.06.04 . 5.1	BELANJA OPERASI	22.225.000,00	22.225.000,00	0,00	100,00	
7.01 . 7-01.0-00.0-00.09 . 01.2.06.04 . 5.1.2	Belanja Barang dan Jasa	22.225.000,00	22.225.000,00	0,00	100,00	
7.01 . 7-01.0-00.0-00.09 . 01.2.06.09	<i>Penyelenggaraan Rapat Koordinasi dan Konsultasi SKPD</i>	24.924.000,00	21.961.900,00	(2.962.100,00)	88,12	
7.01 . 7-01.0-00.0-00.09 . 01.2.06.09 . 5.1	BELANJA OPERASI	24.924.000,00	21.961.900,00	(2.962.100,00)	88,12	
7.01 . 7-01.0-00.0-00.09 . 01.2.06.09 . 5.1.2	Belanja Barang dan Jasa	24.924.000,00	21.961.900,00	(2.962.100,00)	88,12	
7.01 . 7-01.0-00.0-00.09 . 01.2.07	Pengadaan Barang Milik Daerah Penunjang Urusan Pemerintah Daerah	60.053.400,00	59.700.000,00	(353.400,00)	99,41	
7.01 . 7-01.0-00.0-00.09 . 01.2.07.05	<i>Pengadaan Mebel</i>	60.053.400,00	59.700.000,00	(353.400,00)	99,41	
7.01 . 7-01.0-00.0-00.09 . 01.2.07.05 . 5.2	BELANJA MODAL	60.053.400,00	59.700.000,00	(353.400,00)	99,41	
7.01 . 7-01.0-00.0-00.09 . 01.2.07.05 . 5.2.2	Belanja Modal Peralatan dan Mesin	60.053.400,00	59.700.000,00	(353.400,00)	99,41	
7.01 . 7-01.0-00.0-00.09 . 01.2.08	Penyediaan Jasa Penunjang Urusan Pemerintahan Daerah	10.565.500,00	9.012.580,00	(1.552.920,00)	85,30	
7.01 . 7-01.0-00.0-00.09 . 01.2.08.02	<i>Penyediaan Jasa Komunikasi, Sumber Daya Air dan Listrik</i>	10.565.500,00	9.012.580,00	(1.552.920,00)	85,30	
7.01 . 7-01.0-00.0-00.09 . 01.2.08.02 . 5.1	BELANJA OPERASI	10.565.500,00	9.012.580,00	(1.552.920,00)	85,30	
7.01 . 7-01.0-00.0-00.09 . 01.2.08.02 . 5.1.2	Belanja Barang dan Jasa	10.565.500,00	9.012.580,00	(1.552.920,00)	85,30	
7.01 . 7-01.0-00.0-00.09 . 01.2.09	Pemeliharaan Barang Milik Daerah Penunjang Urusan Pemerintahan Daerah	38.589.000,00	37.386.010,00	(1.202.990,00)	96,88	
7.01 . 7-01.0-00.0-00.09 . 01.2.09.01	<i>Penyediaan Jasa Pemeliharaan, Biaya Pemeliharaan, dan Pajak Kendaraan Perorangan Dinas atau Kendaraan Dinas Jabatan</i>	38.589.000,00	37.386.010,00	(1.202.990,00)	96,88	
7.01 . 7-01.0-00.0-00.09 . 01.2.09.01 . 5.1	BELANJA OPERASI	38.589.000,00	37.386.010,00	(1.202.990,00)	96,88	

KODE REKENING	URAIAN	JUMLAH (Rp)		BERTAMBAH / (BERKURANG)		DASAR HUKUM
		ANGGARAN SETELAH PERUBAHAN	REALISASI	(Rp)	(%)	
1	2	3	4	5 = 4 - 3	6	7
7.01 . 7-01.0-00.0-00.09 . 01.2.09.01 . 5.1.2	Belanja Barang dan Jasa	38.589.000,00	37.386.010,00	(1.202.990,00)	96,88	
7.01 . 7-01.0-00.0-00.09 . 01.2.09.09	<i>Pemeliharaan/Rehabilitasi Gedung Kantor dan Bangunan Lainnya</i>	0,00	0,00	0,00	0,00	
7.01 . 7-01.0-00.0-00.09 . 01.2.09.09 . 5.1	BELANJA OPERASI	0,00	0,00	0,00	0,00	
7.01 . 7-01.0-00.0-00.09 . 01.2.09.09 . 5.1.2	Belanja Barang dan Jasa	0,00	0,00	0,00	0,00	
7.01 . 7-01.0-00.0-00.09 . 02	Program Penyelenggaraan Pemerintahan Dan Pelayanan Publik	56.416.750,00	56.416.708,00	(42,00)	100,00	
7.01 . 7-01.0-00.0-00.09 . 02.2.01	Koordinasi Penyelenggaraan Kegiatan Pemerintahan di Tingkat Kecamatan	31.113.300,00	31.113.300,00	0,00	100,00	
7.01 . 7-01.0-00.0-00.09 . 02.2.01.01	<i>Koordinasi/Sinergi Perencanaan dan Pelaksanaan Kegiatan Pemerintahan dengan Perangkat Daerah dan Instansi Vertikal Terkait</i>	31.113.300,00	31.113.300,00	0,00	100,00	
7.01 . 7-01.0-00.0-00.09 . 02.2.01.01 . 5.1	BELANJA OPERASI	31.113.300,00	31.113.300,00	0,00	100,00	
7.01 . 7-01.0-00.0-00.09 . 02.2.01.01 . 5.1.2	Belanja Barang dan Jasa	31.113.300,00	31.113.300,00	0,00	100,00	
7.01 . 7-01.0-00.0-00.09 . 02.2.04	Pelaksanaan Urusan Pemerintahan yang Dilimpahkan kepada Camat	25.303.450,00	25.303.408,00	(42,00)	100,00	
7.01 . 7-01.0-00.0-00.09 . 02.2.04.03	<i>Pelaksanaan Urusan Pemerintahan yang terkait dengan Kewenangan Lain yang Dilimpahkan</i>	25.303.450,00	25.303.408,00	(42,00)	100,00	
7.01 . 7-01.0-00.0-00.09 . 02.2.04.03 . 5.1	BELANJA OPERASI	25.303.450,00	25.303.408,00	(42,00)	100,00	
7.01 . 7-01.0-00.0-00.09 . 02.2.04.03 . 5.1.2	Belanja Barang dan Jasa	25.303.450,00	25.303.408,00	(42,00)	100,00	
7.01 . 7-01.0-00.0-00.09 . 03	Program Pemberdayaan Masyarakat Desa Dan Kelurahan	17.771.311,00	17.771.311,00	0,00	100,00	
7.01 . 7-01.0-00.0-00.09 . 03.2.01	Koordinasi Kegiatan Pemberdayaan Desa	17.771.311,00	17.771.311,00	0,00	100,00	
7.01 . 7-01.0-00.0-00.09 . 03.2.01.01	<i>Peningkatan Partisipasi Masyarakat dalam Forum Musyawarah Perencanaan Pembangunan di Desa</i>	17.771.311,00	17.771.311,00	0,00	100,00	
7.01 . 7-01.0-00.0-00.09 . 03.2.01.01 . 5.1	BELANJA OPERASI	17.771.311,00	17.771.311,00	0,00	100,00	
7.01 . 7-01.0-00.0-00.09 . 03.2.01.01 . 5.1.2	Belanja Barang dan Jasa	17.771.311,00	17.771.311,00	0,00	100,00	
7.01 . 7-01.0-00.0-00.09 . 04	Program Koordinasi Ketentraman Dan Ketertiban Umum	83.093.200,00	83.093.200,00	0,00	100,00	
7.01 . 7-01.0-00.0-00.09 . 04.2.01	Koordinasi Upaya Penyelenggaraan Ketenteraman dan Ketertiban Umum	83.093.200,00	83.093.200,00	0,00	100,00	
7.01 . 7-01.0-00.0-00.09 . 04.2.01.01	<i>Sinergitas dengan Kepolisian Negara Republik Indonesia, Tentara Nasional Indonesia dan Instansi Vertikal di Wilayah Kecamatan</i>	83.093.200,00	83.093.200,00	0,00	100,00	
7.01 . 7-01.0-00.0-00.09 . 04.2.01.01 . 5.1	BELANJA OPERASI	83.093.200,00	83.093.200,00	0,00	100,00	
7.01 . 7-01.0-00.0-00.09 . 04.2.01.01 . 5.1.2	Belanja Barang dan Jasa	83.093.200,00	83.093.200,00	0,00	100,00	

KODE REKENING	URAIAN	JUMLAH (Rp)		BERTAMBAH / (BERKURANG)		DASAR HUKUM
		ANGGARAN SETELAH PERUBAHAN	REALISASI	(Rp)	(%)	
1	2	3	4	5 = 4 - 3	6	7
7.01 . 7-01.0-00.0-00.09 . 05	Program Penyelenggaraan Urusan Pemerintahan Umum	251.054.672,00	251.030.000,00	(24.672,00)	99,99	
7.01 . 7-01.0-00.0-00.09 . 05.2.01	Penyelenggaraan Urusan Pemerintahan Umum sesuai Penugasan Kepala Daerah	251.054.672,00	251.030.000,00	(24.672,00)	99,99	
7.01 . 7-01.0-00.0-00.09 . 05.2.01.04	<i>Pembinaan Kerukunan Antarsuku dan Intrasuku, Umat Beragama, Ras, dan Golongan Lainnya Guna mewujudkan Stabilitas Keamanan Lokal, Regional, dan Nasional</i>	251.054.672,00	251.030.000,00	(24.672,00)	99,99	
7.01 . 7-01.0-00.0-00.09 . 05.2.01.04 . 5.1	BELANJA OPERASI	251.054.672,00	251.030.000,00	(24.672,00)	99,99	
7.01 . 7-01.0-00.0-00.09 . 05.2.01.04 . 5.1.2	Belanja Barang dan Jasa	251.054.672,00	251.030.000,00	(24.672,00)	99,99	
7.01 . 7-01.0-00.0-00.09 . 06	Program Pembinaan Dan Pengawasan Pemerintahan Desa	39.363.302,00	39.363.302,00	0,00	100,00	
7.01 . 7-01.0-00.0-00.09 . 06.2.01	Fasilitasi, Rekomendasi dan Koordinasi Pembinaan dan Pengawasan Pemerintahan Desa	39.363.302,00	39.363.302,00	0,00	100,00	
7.01 . 7-01.0-00.0-00.09 . 06.2.01.02	<i>Fasilitasi Administrasi Tata Pemerintahan Desa</i>	21.989.273,00	21.989.273,00	0,00	100,00	
7.01 . 7-01.0-00.0-00.09 . 06.2.01.02 . 5.1	BELANJA OPERASI	21.989.273,00	21.989.273,00	0,00	100,00	
7.01 . 7-01.0-00.0-00.09 . 06.2.01.02 . 5.1.2	Belanja Barang dan Jasa	21.989.273,00	21.989.273,00	0,00	100,00	
7.01 . 7-01.0-00.0-00.09 . 06.2.01.17	<i>Koordinasi Pendampingan Desa di Wilayahnya</i>	17.374.029,00	17.374.029,00	0,00	100,00	
7.01 . 7-01.0-00.0-00.09 . 06.2.01.17 . 5.1	BELANJA OPERASI	17.374.029,00	17.374.029,00	0,00	100,00	
7.01 . 7-01.0-00.0-00.09 . 06.2.01.17 . 5.1.2	Belanja Barang dan Jasa	17.374.029,00	17.374.029,00	0,00	100,00	
	SURPLUS / (DEFISIT)	(2.634.688.100,00)	(2.577.650.460,00)	57.037.640,00	97,84	



PEMERINTAH KABUPATEN LOMBOK TENGAH
RINCIAN APBD MENURUT URUSAN PEMERINTAHAN DAERAH, ORGANISASI, PROGRAM, KEGIATAN, SUB KEGIATAN,
KELOMPOK, DAN JENIS PENDAPATAN, BELANJA DAN PEMBIAYAAN

TAHUN ANGGARAN 2021

Usuran Pemerintahan : 7.01 UNSUR KEWILAYAHAN Administrasi Pemerintahan (Kecamatan)

Organisasi : 7.01 . 7-01.0-00.0-00.10 Kantor Camat Batukliang Utara

KODE REKENING	URAIAN	JUMLAH (Rp)		BERTAMBAH / (BERKURANG)		DASAR HUKUM
		ANGGARAN SETELAH PERUBAHAN	REALISASI	(Rp)	(%)	
1	2	3	4	5 = 4 - 3	6	7
7.01 . 7-01.0-00.0-00.10 . 01.2.01.01 . 5	BELANJA DAERAH	2.518.464.989,00	2.389.360.020,00	(129.104.969,00)	94,87	
7.01 . 7-01.0-00.0-00.10 . 01	Program Penunjang Urusan Pemerintahan Daerah Kabupaten/Kota	2.059.085.628,00	1.930.166.970,00	(128.918.658,00)	93,74	
7.01 . 7-01.0-00.0-00.10 . 01.2.01	Perencanaan, Penganggaran, dan Evaluasi Kinerja Perangkat Daerah	20.128.736,00	20.109.880,00	(18.856,00)	99,91	
7.01 . 7-01.0-00.0-00.10 . 01.2.01.01	<i>Penyusunan Dokumen Perencanaan Perangkat Daerah</i>	10.086.456,00	10.067.600,00	(18.856,00)	99,81	
7.01 . 7-01.0-00.0-00.10 . 01.2.01.01 . 5.1	BELANJA OPERASI	10.086.456,00	10.067.600,00	(18.856,00)	99,81	
7.01 . 7-01.0-00.0-00.10 . 01.2.01.01 . 5.1.2	Belanja Barang dan Jasa	10.086.456,00	10.067.600,00	(18.856,00)	99,81	
7.01 . 7-01.0-00.0-00.10 . 01.2.01.06	<i>Koordinasi dan Penyusunan Laporan Capaian Kinerja dan Ikhtisar Realisasi Kinerja SKPD</i>	10.042.280,00	10.042.280,00	0,00	100,00	
7.01 . 7-01.0-00.0-00.10 . 01.2.01.06 . 5.1	BELANJA OPERASI	10.042.280,00	10.042.280,00	0,00	100,00	
7.01 . 7-01.0-00.0-00.10 . 01.2.01.06 . 5.1.2	Belanja Barang dan Jasa	10.042.280,00	10.042.280,00	0,00	100,00	
7.01 . 7-01.0-00.0-00.10 . 01.2.02	Administrasi Keuangan Perangkat Daerah	1.695.650.547,00	1.597.968.833,00	(97.681.714,00)	94,24	
7.01 . 7-01.0-00.0-00.10 . 01.2.02.01	<i>Penyediaan Gaji dan Tunjangan ASN</i>	1.656.093.045,00	1.558.555.083,00	(97.537.962,00)	94,11	
7.01 . 7-01.0-00.0-00.10 . 01.2.02.01 . 5.1	BELANJA OPERASI	1.656.093.045,00	1.558.555.083,00	(97.537.962,00)	94,11	
7.01 . 7-01.0-00.0-00.10 . 01.2.02.01 . 5.1.1	Belanja Pegawai	1.656.093.045,00	1.558.555.083,00	(97.537.962,00)	94,11	
7.01 . 7-01.0-00.0-00.10 . 01.2.02.05	<i>Koordinasi dan Penyusunan Laporan Keuangan Akhir Tahun SKPD</i>	18.797.602,00	18.795.750,00	(1.852,00)	99,99	
7.01 . 7-01.0-00.0-00.10 . 01.2.02.05 . 5.1	BELANJA OPERASI	18.797.602,00	18.795.750,00	(1.852,00)	99,99	
7.01 . 7-01.0-00.0-00.10 . 01.2.02.05 . 5.1.1	Belanja Pegawai	6.972.000,00	6.972.000,00	0,00	100,00	
7.01 . 7-01.0-00.0-00.10 . 01.2.02.05 . 5.1.2	Belanja Barang dan Jasa	11.825.602,00	11.823.750,00	(1.852,00)	99,98	
7.01 . 7-01.0-00.0-00.10 . 01.2.02.07	<i>Koordinasi dan Penyusunan Laporan Keuangan Bulanan/Triwulanan/Semesteran SKPD</i>	20.759.900,00	20.618.000,00	(141.900,00)	99,32	
7.01 . 7-01.0-00.0-00.10 . 01.2.02.07 . 5.1	BELANJA OPERASI	20.759.900,00	20.618.000,00	(141.900,00)	99,32	

KODE REKENING	URAIAN	JUMLAH (Rp)		BERTAMBAH / (BERKURANG)		DASAR HUKUM
		ANGGARAN SETELAH PERUBAHAN	REALISASI	(Rp)	(%)	
1	2	3	4	5 = 4 - 3	6	7
7.01 . 7-01.0-00.0-00.10 . 01.2.02.07 . 5.1.1	Belanja Pegawai	2.814.000,00	2.674.000,00	(140.000,00)	95,02	
7.01 . 7-01.0-00.0-00.10 . 01.2.02.07 . 5.1.2	Belanja Barang dan Jasa	17.945.900,00	17.944.000,00	(1.900,00)	99,99	
7.01 . 7-01.0-00.0-00.10 . 01.2.06	Administrasi Umum Perangkat Daerah	179.958.090,00	159.014.875,00	(20.943.215,00)	88,36	
7.01 . 7-01.0-00.0-00.10 . 01.2.06.01	<i>Penyediaan Komponen Instalasi Listrik/Penerangan Bangunan Kantor</i>	5.960.090,00	5.960.000,00	(90,00)	100,00	
7.01 . 7-01.0-00.0-00.10 . 01.2.06.01 . 5.1	BELANJA OPERASI	5.960.090,00	5.960.000,00	(90,00)	100,00	
7.01 . 7-01.0-00.0-00.10 . 01.2.06.01 . 5.1.2	Belanja Barang dan Jasa	5.960.090,00	5.960.000,00	(90,00)	100,00	
7.01 . 7-01.0-00.0-00.10 . 01.2.06.02	<i>Penyediaan Peralatan dan Perlengkapan Kantor</i>	83.650.000,00	83.380.000,00	(270.000,00)	99,68	
7.01 . 7-01.0-00.0-00.10 . 01.2.06.02 . 5.1	BELANJA OPERASI	24.150.000,00	24.100.000,00	(50.000,00)	99,79	
7.01 . 7-01.0-00.0-00.10 . 01.2.06.02 . 5.1.2	Belanja Barang dan Jasa	24.150.000,00	24.100.000,00	(50.000,00)	99,79	
7.01 . 7-01.0-00.0-00.10 . 01.2.06.02 . 5.2	BELANJA MODAL	59.500.000,00	59.280.000,00	(220.000,00)	99,63	
7.01 . 7-01.0-00.0-00.10 . 01.2.06.02 . 5.2.2	Belanja Modal Peralatan dan Mesin	59.500.000,00	59.280.000,00	(220.000,00)	99,63	
7.01 . 7-01.0-00.0-00.10 . 01.2.06.02 . 5.2.3	Belanja Modal Gedung dan Bangunan	0,00	0,00	0,00	0,00	
7.01 . 7-01.0-00.0-00.10 . 01.2.06.04	<i>Penyediaan Bahan Logistik Kantor</i>	64.500.000,00	64.500.000,00	0,00	100,00	
7.01 . 7-01.0-00.0-00.10 . 01.2.06.04 . 5.1	BELANJA OPERASI	64.500.000,00	64.500.000,00	0,00	100,00	
7.01 . 7-01.0-00.0-00.10 . 01.2.06.04 . 5.1.2	Belanja Barang dan Jasa	64.500.000,00	64.500.000,00	0,00	100,00	
7.01 . 7-01.0-00.0-00.10 . 01.2.06.09	<i>Penyelenggaraan Rapat Koordinasi dan Konsultasi SKPD</i>	25.848.000,00	5.174.875,00	(20.673.125,00)	20,02	
7.01 . 7-01.0-00.0-00.10 . 01.2.06.09 . 5.1	BELANJA OPERASI	25.848.000,00	5.174.875,00	(20.673.125,00)	20,02	
7.01 . 7-01.0-00.0-00.10 . 01.2.06.09 . 5.1.2	Belanja Barang dan Jasa	25.848.000,00	5.174.875,00	(20.673.125,00)	20,02	
7.01 . 7-01.0-00.0-00.10 . 01.2.07	Pengadaan Barang Milik Daerah Penunjang Urusan Pemerintah Daerah	39.943.255,00	39.820.000,00	(123.255,00)	99,69	
7.01 . 7-01.0-00.0-00.10 . 01.2.07.05	<i>Pengadaan Mebel</i>	39.943.255,00	39.820.000,00	(123.255,00)	99,69	
7.01 . 7-01.0-00.0-00.10 . 01.2.07.05 . 5.2	BELANJA MODAL	39.943.255,00	39.820.000,00	(123.255,00)	99,69	
7.01 . 7-01.0-00.0-00.10 . 01.2.07.05 . 5.2.2	Belanja Modal Peralatan dan Mesin	39.943.255,00	39.820.000,00	(123.255,00)	99,69	
7.01 . 7-01.0-00.0-00.10 . 01.2.08	Penyediaan Jasa Penunjang Urusan Pemerintahan Daerah	21.741.000,00	13.234.382,00	(8.506.618,00)	60,87	
7.01 . 7-01.0-00.0-00.10 . 01.2.08.02	<i>Penyediaan Jasa Komunikasi, Sumber Daya Air dan Listrik</i>	21.741.000,00	13.234.382,00	(8.506.618,00)	60,87	
7.01 . 7-01.0-00.0-00.10 . 01.2.08.02 . 5.1	BELANJA OPERASI	21.741.000,00	13.234.382,00	(8.506.618,00)	60,87	
7.01 . 7-01.0-00.0-00.10 . 01.2.08.02 . 5.1.2	Belanja Barang dan Jasa	21.741.000,00	13.234.382,00	(8.506.618,00)	60,87	
7.01 . 7-01.0-00.0-00.10 . 01.2.09	Pemeliharaan Barang Milik Daerah Penunjang Urusan Pemerintahan Daerah	101.664.000,00	100.019.000,00	(1.645.000,00)	98,38	

KODE REKENING	URAIAN	JUMLAH (Rp)		BERTAMBAH / (BERKURANG)		DASAR HUKUM
		ANGGARAN SETELAH PERUBAHAN	REALISASI	(Rp)	(%)	
1	2	3	4	5 = 4 - 3	6	7
7.01 . 7-01.0-00.0-00.10 . 01.2.09.01	<i>Penyediaan Jasa Pemeliharaan, Biaya Pemeliharaan, dan Pajak Kendaraan Perorangan Dinas atau Kendaraan Dinas Jabatan</i>	51.344.000,00	49.709.000,00	(1.635.000,00)	96,82	
7.01 . 7-01.0-00.0-00.10 . 01.2.09.01 . 5.1	BELANJA OPERASI	51.344.000,00	49.709.000,00	(1.635.000,00)	96,82	
7.01 . 7-01.0-00.0-00.10 . 01.2.09.01 . 5.1.2	Belanja Barang dan Jasa	51.344.000,00	49.709.000,00	(1.635.000,00)	96,82	
7.01 . 7-01.0-00.0-00.10 . 01.2.09.09	<i>Pemeliharaan/Rehabilitasi Gedung Kantor dan Bangunan Lainnya</i>	50.320.000,00	50.310.000,00	(10.000,00)	99,98	
7.01 . 7-01.0-00.0-00.10 . 01.2.09.09 . 5.1	BELANJA OPERASI	50.320.000,00	50.310.000,00	(10.000,00)	99,98	
7.01 . 7-01.0-00.0-00.10 . 01.2.09.09 . 5.1.2	Belanja Barang dan Jasa	50.320.000,00	50.310.000,00	(10.000,00)	99,98	
7.01 . 7-01.0-00.0-00.10 . 02	Program Penyelenggaraan Pemerintahan Dan Pelayanan Publik	80.936.002,00	80.860.300,00	(75.702,00)	99,91	
7.01 . 7-01.0-00.0-00.10 . 02.2.01	Koordinasi Penyelenggaraan Kegiatan Pemerintahan di Tingkat Kecamatan	44.382.622,00	44.307.500,00	(75.122,00)	99,83	
7.01 . 7-01.0-00.0-00.10 . 02.2.01.01	<i>Koordinasi/Sinergi Perencanaan dan Pelaksanaan Kegiatan Pemerintahan dengan Perangkat Daerah dan Instansi Vertikal Terkait</i>	21.899.122,00	21.887.500,00	(11.622,00)	99,95	
7.01 . 7-01.0-00.0-00.10 . 02.2.01.01 . 5.1	BELANJA OPERASI	21.899.122,00	21.887.500,00	(11.622,00)	99,95	
7.01 . 7-01.0-00.0-00.10 . 02.2.01.01 . 5.1.2	Belanja Barang dan Jasa	21.899.122,00	21.887.500,00	(11.622,00)	99,95	
7.01 . 7-01.0-00.0-00.10 . 02.2.01.02	<i>Peningkatan Efektifitas Kegiatan Pemerintahan di Tingkat Kecamatan</i>	22.483.500,00	22.420.000,00	(63.500,00)	99,72	
7.01 . 7-01.0-00.0-00.10 . 02.2.01.02 . 5.1	BELANJA OPERASI	22.483.500,00	22.420.000,00	(63.500,00)	99,72	
7.01 . 7-01.0-00.0-00.10 . 02.2.01.02 . 5.1.2	Belanja Barang dan Jasa	22.483.500,00	22.420.000,00	(63.500,00)	99,72	
7.01 . 7-01.0-00.0-00.10 . 02.2.04	Pelaksanaan Urusan Pemerintahan yang Dilimpahkan kepada Camat	36.553.380,00	36.552.800,00	(580,00)	100,00	
7.01 . 7-01.0-00.0-00.10 . 02.2.04.03	<i>Pelaksanaan Urusan Pemerintahan yang terkait dengan Kewenangan Lain yang Dilimpahkan</i>	36.553.380,00	36.552.800,00	(580,00)	100,00	
7.01 . 7-01.0-00.0-00.10 . 02.2.04.03 . 5.1	BELANJA OPERASI	36.553.380,00	36.552.800,00	(580,00)	100,00	
7.01 . 7-01.0-00.0-00.10 . 02.2.04.03 . 5.1.2	Belanja Barang dan Jasa	36.553.380,00	36.552.800,00	(580,00)	100,00	
7.01 . 7-01.0-00.0-00.10 . 02.2.04.03 . 5.2	BELANJA MODAL	0,00	0,00	0,00	0,00	
7.01 . 7-01.0-00.0-00.10 . 02.2.04.03 . 5.2.2	Belanja Modal Peralatan dan Mesin	0,00	0,00	0,00	0,00	
7.01 . 7-01.0-00.0-00.10 . 03	Program Pemberdayaan Masyarakat Desa Dan Kelurahan	17.201.648,00	17.200.000,00	(1.648,00)	99,99	
7.01 . 7-01.0-00.0-00.10 . 03.2.01	Koordinasi Kegiatan Pemberdayaan Desa	17.201.648,00	17.200.000,00	(1.648,00)	99,99	
7.01 . 7-01.0-00.0-00.10 . 03.2.01.01	<i>Peningkatan Partisipasi Masyarakat dalam Forum Musyawarah Perencanaan Pembangunan di Desa</i>	17.201.648,00	17.200.000,00	(1.648,00)	99,99	

KODE REKENING	URAIAN	JUMLAH (Rp)		BERTAMBAH / (BERKURANG)		DASAR HUKUM
		ANGGARAN SETELAH PERUBAHAN	REALISASI	(Rp)	(%)	
1	2	3	4	5 = 4 - 3	6	7
7.01 . 7-01.0-00.0-00.10 . 03.2.01.01 . 5.1	BELANJA OPERASI	17.201.648,00	17.200.000,00	(1.648,00)	99,99	
7.01 . 7-01.0-00.0-00.10 . 03.2.01.01 . 5.1.2	Belanja Barang dan Jasa	17.201.648,00	17.200.000,00	(1.648,00)	99,99	
7.01 . 7-01.0-00.0-00.10 . 04	Program Koordinasi Ketentraman Dan Ketertiban Umum	96.603.996,00	96.594.100,00	(9.896,00)	99,99	
7.01 . 7-01.0-00.0-00.10 . 04.2.01	Koordinasi Upaya Penyelenggaraan Ketenteraman dan Ketertiban Umum	96.603.996,00	96.594.100,00	(9.896,00)	99,99	
7.01 . 7-01.0-00.0-00.10 . 04.2.01.01	<i>Sinergitas dengan Kepolisian Negara Republik Indonesia, Tentara Nasional Indonesia dan Instansi Vertikal di Wilayah Kecamatan</i>	96.603.996,00	96.594.100,00	(9.896,00)	99,99	
7.01 . 7-01.0-00.0-00.10 . 04.2.01.01 . 5.1	BELANJA OPERASI	96.603.996,00	96.594.100,00	(9.896,00)	99,99	
7.01 . 7-01.0-00.0-00.10 . 04.2.01.01 . 5.1.2	Belanja Barang dan Jasa	96.603.996,00	96.594.100,00	(9.896,00)	99,99	
7.01 . 7-01.0-00.0-00.10 . 05	Program Penyelenggaraan Urusan Pemerintahan Umum	221.173.445,00	221.150.000,00	(23.445,00)	99,99	
7.01 . 7-01.0-00.0-00.10 . 05.2.01	Penyelenggaraan Urusan Pemerintahan Umum sesuai Penugasan Kepala Daerah	221.173.445,00	221.150.000,00	(23.445,00)	99,99	
7.01 . 7-01.0-00.0-00.10 . 05.2.01.04	<i>Pembinaan Kerukunan Antarsuku dan Intrasuku, Umat Beragama, Ras, dan Golongan Lainnya Guna mewujudkan Stabilitas Keamanan Lokal, Regional, dan Nasional</i>	221.173.445,00	221.150.000,00	(23.445,00)	99,99	
7.01 . 7-01.0-00.0-00.10 . 05.2.01.04 . 5.1	BELANJA OPERASI	221.173.445,00	221.150.000,00	(23.445,00)	99,99	
7.01 . 7-01.0-00.0-00.10 . 05.2.01.04 . 5.1.2	Belanja Barang dan Jasa	221.173.445,00	221.150.000,00	(23.445,00)	99,99	
7.01 . 7-01.0-00.0-00.10 . 06	Program Pembinaan Dan Pengawasan Pemerintahan Desa	43.464.270,00	43.388.650,00	(75.620,00)	99,83	
7.01 . 7-01.0-00.0-00.10 . 06.2.01	Fasilitasi, Rekomendasi dan Koordinasi Pembinaan dan Pengawasan Pemerintahan Desa	43.464.270,00	43.388.650,00	(75.620,00)	99,83	
7.01 . 7-01.0-00.0-00.10 . 06.2.01.03	<i>Fasilitasi Pengelolaan Keuangan Desa dan Pendayagunaan Aset Desa</i>	43.464.270,00	43.388.650,00	(75.620,00)	99,83	
7.01 . 7-01.0-00.0-00.10 . 06.2.01.03 . 5.1	BELANJA OPERASI	43.464.270,00	43.388.650,00	(75.620,00)	99,83	
7.01 . 7-01.0-00.0-00.10 . 06.2.01.03 . 5.1.2	Belanja Barang dan Jasa	43.464.270,00	43.388.650,00	(75.620,00)	99,83	
	SURPLUS / (DEFISIT)	(2.518.464.989,00)	(2.389.360.020,00)	129.104.969,00	94,87	



PEMERINTAH KABUPATEN LOMBOK TENGAH
RINCIAN APBD MENURUT URUSAN PEMERINTAHAN DAERAH, ORGANISASI, PROGRAM, KEGIATAN, SUB KEGIATAN,
KELOMPOK, DAN JENIS PENDAPATAN, BELANJA DAN PEMBIAYAAN

TAHUN ANGGARAN 2021

Urusan Pemerintahan : 7.01 UNSUR KEWILAYAHAN Administrasi Pemerintahan (Kecamatan)

Organisasi : 7.01 . 7-01.0-00.0-00.11 Kantor Camat Pringgarata

KODE REKENING	URAIAN	JUMLAH (Rp)		BERTAMBAH / (BERKURANG)		DASAR HUKUM
		ANGGARAN SETELAH PERUBAHAN	REALISASI	(Rp)	(%)	
1	2	3	4	5 = 4 - 3	6	7
7.01 . 7-01.0-00.0-00.11 . 00.0.00.00 . 4	PENDAPATAN DAERAH	0,00	2.466.116,00	2.466.116,00	0,00	
7.01 . 7-01.0-00.0-00.11 . 00.0.00.00 . 4.1	PENDAPATAN ASLI DAERAH (PAD)	0,00	2.466.116,00	2.466.116,00	0,00	
7.01 . 7-01.0-00.0-00.11 . 00.0.00.00 . 4.1.4	Lain-lain PAD yang Sah	0,00	2.466.116,00	2.466.116,00	0,00	
7.01 . 7-01.0-00.0-00.11 . 01.2.01.01 . 5	BELANJA DAERAH	2.501.092.025,00	2.390.797.270,00	(110.294.755,00)	95,59	
7.01 . 7-01.0-00.0-00.11 . 01	Program Penunjang Urusan Pemerintahan Daerah Kabupaten/Kota	1.961.228.628,00	1.858.343.199,00	(102.885.429,00)	94,75	
7.01 . 7-01.0-00.0-00.11 . 01.2.01	Perencanaan, Penganggaran, dan Evaluasi Kinerja Perangkat Daerah	42.299.242,00	42.299.242,00	0,00	100,00	
7.01 . 7-01.0-00.0-00.11 . 01.2.01.01	<i>Penyusunan Dokumen Perencanaan Perangkat Daerah</i>	7.899.900,00	7.899.900,00	0,00	100,00	
7.01 . 7-01.0-00.0-00.11 . 01.2.01.01 . 5.1	BELANJA OPERASI	7.899.900,00	7.899.900,00	0,00	100,00	
7.01 . 7-01.0-00.0-00.11 . 01.2.01.01 . 5.1.2	Belanja Barang dan Jasa	7.899.900,00	7.899.900,00	0,00	100,00	
7.01 . 7-01.0-00.0-00.11 . 01.2.01.06	<i>Koordinasi dan Penyusunan Laporan Capaian Kinerja dan Ikhtisar Realisasi Kinerja SKPD</i>	34.399.342,00	34.399.342,00	0,00	100,00	
7.01 . 7-01.0-00.0-00.11 . 01.2.01.06 . 5.1	BELANJA OPERASI	34.399.342,00	34.399.342,00	0,00	100,00	
7.01 . 7-01.0-00.0-00.11 . 01.2.01.06 . 5.1.2	Belanja Barang dan Jasa	34.399.342,00	34.399.342,00	0,00	100,00	
7.01 . 7-01.0-00.0-00.11 . 01.2.02	Administrasi Keuangan Perangkat Daerah	1.674.727.887,00	1.580.442.470,00	(94.285.417,00)	94,37	
7.01 . 7-01.0-00.0-00.11 . 01.2.02.01	<i>Penyediaan Gaji dan Tunjangan ASN</i>	1.647.846.527,00	1.553.561.110,00	(94.285.417,00)	94,28	
7.01 . 7-01.0-00.0-00.11 . 01.2.02.01 . 5.1	BELANJA OPERASI	1.647.846.527,00	1.553.561.110,00	(94.285.417,00)	94,28	
7.01 . 7-01.0-00.0-00.11 . 01.2.02.01 . 5.1.1	Belanja Pegawai	1.647.846.527,00	1.553.561.110,00	(94.285.417,00)	94,28	
7.01 . 7-01.0-00.0-00.11 . 01.2.02.05	<i>Koordinasi dan Penyusunan Laporan Keuangan Akhir Tahun SKPD</i>	5.799.900,00	5.799.900,00	0,00	100,00	
7.01 . 7-01.0-00.0-00.11 . 01.2.02.05 . 5.1	BELANJA OPERASI	5.799.900,00	5.799.900,00	0,00	100,00	
7.01 . 7-01.0-00.0-00.11 . 01.2.02.05 . 5.1.2	Belanja Barang dan Jasa	5.799.900,00	5.799.900,00	0,00	100,00	
7.01 . 7-01.0-00.0-00.11 . 01.2.02.07	<i>Koordinasi dan Penyusunan Laporan Keuangan Bulanan/Triwulanan/Semesteran SKPD</i>	21.081.460,00	21.081.460,00	0,00	100,00	

KODE REKENING	URAIAN	JUMLAH (Rp)		BERTAMBAH / (BERKURANG)		DASAR HUKUM
		ANGGARAN SETELAH PERUBAHAN	REALISASI	(Rp)	(%)	
1	2	3	4	5 = 4 - 3	6	7
7.01 . 7-01.0-00.0-00.11 . 01.2.02.07 . 5.1	BELANJA OPERASI	21.081.460,00	21.081.460,00	0,00	100,00	
7.01 . 7-01.0-00.0-00.11 . 01.2.02.07 . 5.1.1	Belanja Pegawai	9.366.000,00	9.366.000,00	0,00	100,00	
7.01 . 7-01.0-00.0-00.11 . 01.2.02.07 . 5.1.2	Belanja Barang dan Jasa	11.715.460,00	11.715.460,00	0,00	100,00	
7.01 . 7-01.0-00.0-00.11 . 01.2.06	Administrasi Umum Perangkat Daerah	149.594.134,00	146.214.934,00	(3.379.200,00)	97,74	
7.01 . 7-01.0-00.0-00.11 . 01.2.06.01	<i>Penyediaan Komponen Instalasi Listrik/Penerangan Bangunan Kantor</i>	5.995.288,00	5.995.288,00	0,00	100,00	
7.01 . 7-01.0-00.0-00.11 . 01.2.06.01 . 5.1	BELANJA OPERASI	5.995.288,00	5.995.288,00	0,00	100,00	
7.01 . 7-01.0-00.0-00.11 . 01.2.06.01 . 5.1.2	Belanja Barang dan Jasa	5.995.288,00	5.995.288,00	0,00	100,00	
7.01 . 7-01.0-00.0-00.11 . 01.2.06.02	<i>Penyediaan Peralatan dan Perlengkapan Kantor</i>	120.641.516,00	120.641.516,00	0,00	100,00	
7.01 . 7-01.0-00.0-00.11 . 01.2.06.02 . 5.1	BELANJA OPERASI	93.641.516,00	93.641.516,00	0,00	100,00	
7.01 . 7-01.0-00.0-00.11 . 01.2.06.02 . 5.1.2	Belanja Barang dan Jasa	93.641.516,00	93.641.516,00	0,00	100,00	
7.01 . 7-01.0-00.0-00.11 . 01.2.06.02 . 5.2	BELANJA MODAL	27.000.000,00	27.000.000,00	0,00	100,00	
7.01 . 7-01.0-00.0-00.11 . 01.2.06.02 . 5.2.2	Belanja Modal Peralatan dan Mesin	27.000.000,00	27.000.000,00	0,00	100,00	
7.01 . 7-01.0-00.0-00.11 . 01.2.06.03	<i>Penyediaan Peralatan Rumah Tangga</i>	4.113.430,00	4.113.430,00	0,00	100,00	
7.01 . 7-01.0-00.0-00.11 . 01.2.06.03 . 5.1	BELANJA OPERASI	4.113.430,00	4.113.430,00	0,00	100,00	
7.01 . 7-01.0-00.0-00.11 . 01.2.06.03 . 5.1.2	Belanja Barang dan Jasa	4.113.430,00	4.113.430,00	0,00	100,00	
7.01 . 7-01.0-00.0-00.11 . 01.2.06.04	<i>Penyediaan Bahan Logistik Kantor</i>	9.441.900,00	9.441.900,00	0,00	100,00	
7.01 . 7-01.0-00.0-00.11 . 01.2.06.04 . 5.1	BELANJA OPERASI	9.441.900,00	9.441.900,00	0,00	100,00	
7.01 . 7-01.0-00.0-00.11 . 01.2.06.04 . 5.1.2	Belanja Barang dan Jasa	9.441.900,00	9.441.900,00	0,00	100,00	
7.01 . 7-01.0-00.0-00.11 . 01.2.06.09	<i>Penyelenggaraan Rapat Koordinasi dan Konsultasi SKPD</i>	9.402.000,00	6.022.800,00	(3.379.200,00)	64,06	
7.01 . 7-01.0-00.0-00.11 . 01.2.06.09 . 5.1	BELANJA OPERASI	9.402.000,00	6.022.800,00	(3.379.200,00)	64,06	
7.01 . 7-01.0-00.0-00.11 . 01.2.06.09 . 5.1.2	Belanja Barang dan Jasa	9.402.000,00	6.022.800,00	(3.379.200,00)	64,06	
7.01 . 7-01.0-00.0-00.11 . 01.2.07	Pengadaan Barang Milik Daerah Penunjang Urusan Pemerintah Daerah	26.344.500,00	26.344.500,00	0,00	100,00	
7.01 . 7-01.0-00.0-00.11 . 01.2.07.05	<i>Pengadaan Mebel</i>	26.344.500,00	26.344.500,00	0,00	100,00	
7.01 . 7-01.0-00.0-00.11 . 01.2.07.05 . 5.1	BELANJA OPERASI	0,00	0,00	0,00	0,00	
7.01 . 7-01.0-00.0-00.11 . 01.2.07.05 . 5.1.2	Belanja Barang dan Jasa	0,00	0,00	0,00	0,00	
7.01 . 7-01.0-00.0-00.11 . 01.2.07.05 . 5.2	BELANJA MODAL	26.344.500,00	26.344.500,00	0,00	100,00	
7.01 . 7-01.0-00.0-00.11 . 01.2.07.05 . 5.2.2	Belanja Modal Peralatan dan Mesin	26.344.500,00	26.344.500,00	0,00	100,00	
7.01 . 7-01.0-00.0-00.11 . 01.2.07.10	<i>Pengadaan Sarana dan Prasarana Gedung Kantor atau Bangunan Lainnya</i>	0,00	0,00	0,00	0,00	
7.01 . 7-01.0-00.0-00.11 . 01.2.07.10 . 5.2	BELANJA MODAL	0,00	0,00	0,00	0,00	

KODE REKENING	URAIAN	JUMLAH (Rp)		BERTAMBAH / (BERKURANG)		DASAR HUKUM
		ANGGARAN SETELAH PERUBAHAN	REALISASI	(Rp)	(%)	
1	2	3	4	5 = 4 - 3	6	7
7.01 . 7-01.0-00.0-00.11 . 01.2.07.10 . 5.2.2	Belanja Modal Peralatan dan Mesin	0,00	0,00	0,00	0,00	
7.01 . 7-01.0-00.0-00.11 . 01.2.08	Penyediaan Jasa Penunjang Urusan Pemerintahan Daerah	15.371.457,00	12.711.365,00	(2.660.092,00)	82,69	
7.01 . 7-01.0-00.0-00.11 . 01.2.08.02	<i>Penyediaan Jasa Komunikasi, Sumber Daya Air dan Listrik</i>	15.371.457,00	12.711.365,00	(2.660.092,00)	82,69	
7.01 . 7-01.0-00.0-00.11 . 01.2.08.02 . 5.1	BELANJA OPERASI	15.371.457,00	12.711.365,00	(2.660.092,00)	82,69	
7.01 . 7-01.0-00.0-00.11 . 01.2.08.02 . 5.1.2	Belanja Barang dan Jasa	15.371.457,00	12.711.365,00	(2.660.092,00)	82,69	
7.01 . 7-01.0-00.0-00.11 . 01.2.09	Pemeliharaan Barang Milik Daerah Penunjang Urusan Pemerintahan Daerah	52.891.408,00	50.330.688,00	(2.560.720,00)	95,16	
7.01 . 7-01.0-00.0-00.11 . 01.2.09.01	<i>Penyediaan Jasa Pemeliharaan, Biaya Pemeliharaan, dan Pajak Kendaraan Perorangan Dinas atau Kendaraan Dinas Jabatan</i>	43.705.550,00	41.144.830,00	(2.560.720,00)	94,14	
7.01 . 7-01.0-00.0-00.11 . 01.2.09.01 . 5.1	BELANJA OPERASI	43.705.550,00	41.144.830,00	(2.560.720,00)	94,14	
7.01 . 7-01.0-00.0-00.11 . 01.2.09.01 . 5.1.2	Belanja Barang dan Jasa	43.705.550,00	41.144.830,00	(2.560.720,00)	94,14	
7.01 . 7-01.0-00.0-00.11 . 01.2.09.09	<i>Pemeliharaan/Rehabilitasi Gedung Kantor dan Bangunan Lainnya</i>	9.185.858,00	9.185.858,00	0,00	100,00	
7.01 . 7-01.0-00.0-00.11 . 01.2.09.09 . 5.1	BELANJA OPERASI	7.961.593,00	7.961.593,00	0,00	100,00	
7.01 . 7-01.0-00.0-00.11 . 01.2.09.09 . 5.1.2	Belanja Barang dan Jasa	7.961.593,00	7.961.593,00	0,00	100,00	
7.01 . 7-01.0-00.0-00.11 . 01.2.09.09 . 5.2	BELANJA MODAL	1.224.265,00	1.224.265,00	0,00	100,00	
7.01 . 7-01.0-00.0-00.11 . 01.2.09.09 . 5.2.2	Belanja Modal Peralatan dan Mesin	1.224.265,00	1.224.265,00	0,00	100,00	
7.01 . 7-01.0-00.0-00.11 . 02	Program Penyelenggaraan Pemerintahan Dan Pelayanan Publik	93.192.400,00	93.192.400,00	0,00	100,00	
7.01 . 7-01.0-00.0-00.11 . 02.2.01	Koordinasi Penyelenggaraan Kegiatan Pemerintahan di Tingkat Kecamatan	52.210.700,00	52.210.700,00	0,00	100,00	
7.01 . 7-01.0-00.0-00.11 . 02.2.01.01	<i>Koordinasi/Sinergi Perencanaan dan Pelaksanaan Kegiatan Pemerintahan dengan Perangkat Daerah dan Instansi Vertikal Terkait</i>	52.210.700,00	52.210.700,00	0,00	100,00	
7.01 . 7-01.0-00.0-00.11 . 02.2.01.01 . 5.1	BELANJA OPERASI	52.210.700,00	52.210.700,00	0,00	100,00	
7.01 . 7-01.0-00.0-00.11 . 02.2.01.01 . 5.1.2	Belanja Barang dan Jasa	52.210.700,00	52.210.700,00	0,00	100,00	
7.01 . 7-01.0-00.0-00.11 . 02.2.04	Pelaksanaan Urusan Pemerintahan yang Dilimpahkan kepada Camat	40.981.700,00	40.981.700,00	0,00	100,00	
7.01 . 7-01.0-00.0-00.11 . 02.2.04.03	<i>Pelaksanaan Urusan Pemerintahan yang terkait dengan Kewenangan Lain yang Dilimpahkan</i>	40.981.700,00	40.981.700,00	0,00	100,00	
7.01 . 7-01.0-00.0-00.11 . 02.2.04.03 . 5.1	BELANJA OPERASI	40.981.700,00	40.981.700,00	0,00	100,00	
7.01 . 7-01.0-00.0-00.11 . 02.2.04.03 . 5.1.2	Belanja Barang dan Jasa	40.981.700,00	40.981.700,00	0,00	100,00	
7.01 . 7-01.0-00.0-00.11 . 03	Program Pemberdayaan Masyarakat Desa Dan Kelurahan	28.389.686,00	28.389.686,00	0,00	100,00	

KODE REKENING	URAIAN	JUMLAH (Rp)		BERTAMBAH / (BERKURANG)		DASAR HUKUM
		ANGGARAN SETELAH PERUBAHAN	REALISASI	(Rp)	(%)	
1	2	3	4	5 = 4 - 3	6	7
7.01 . 7-01.0-00.0-00.11 . 03.2.01	Koordinasi Kegiatan Pemberdayaan Desa	28.389.686,00	28.389.686,00	0,00	100,00	
7.01 . 7-01.0-00.0-00.11 . 03.2.01.01	<i>Peningkatan Partisipasi Masyarakat dalam Forum Musyawarah Perencanaan Pembangunan di Desa</i>	28.389.686,00	28.389.686,00	0,00	100,00	
7.01 . 7-01.0-00.0-00.11 . 03.2.01.01 . 5.1	BELANJA OPERASI	28.389.686,00	28.389.686,00	0,00	100,00	
7.01 . 7-01.0-00.0-00.11 . 03.2.01.01 . 5.1.2	Belanja Barang dan Jasa	28.389.686,00	28.389.686,00	0,00	100,00	
7.01 . 7-01.0-00.0-00.11 . 04	Program Koordinasi Ketentraman Dan Ketertiban Umum	126.743.350,00	126.743.350,00	0,00	100,00	
7.01 . 7-01.0-00.0-00.11 . 04.2.01	Koordinasi Upaya Penyelenggaraan Ketenteraman dan Ketertiban Umum	126.743.350,00	126.743.350,00	0,00	100,00	
7.01 . 7-01.0-00.0-00.11 . 04.2.01.01	<i>Sinergitas dengan Kepolisian Negara Republik Indonesia, Tentara Nasional Indonesia dan Instansi Vertikal di Wilayah Kecamatan</i>	126.743.350,00	126.743.350,00	0,00	100,00	
7.01 . 7-01.0-00.0-00.11 . 04.2.01.01 . 5.1	BELANJA OPERASI	126.743.350,00	126.743.350,00	0,00	100,00	
7.01 . 7-01.0-00.0-00.11 . 04.2.01.01 . 5.1.2	Belanja Barang dan Jasa	126.743.350,00	126.743.350,00	0,00	100,00	
7.01 . 7-01.0-00.0-00.11 . 05	Program Penyelenggaraan Urusan Pemerintahan Umum	213.262.561,00	205.853.235,00	(7.409.326,00)	96,53	
7.01 . 7-01.0-00.0-00.11 . 05.2.01	Penyelenggaraan Urusan Pemerintahan Umum sesuai Penugasan Kepala Daerah	213.262.561,00	205.853.235,00	(7.409.326,00)	96,53	
7.01 . 7-01.0-00.0-00.11 . 05.2.01.04	<i>Pembinaan Kerukunan Antarsuku dan Intrasuku, Umat Beragama, Ras, dan Golongan Lainnya Guna mewujudkan Stabilitas Keamanan Lokal, Regional, dan Nasional</i>	213.262.561,00	205.853.235,00	(7.409.326,00)	96,53	
7.01 . 7-01.0-00.0-00.11 . 05.2.01.04 . 5.1	BELANJA OPERASI	213.262.561,00	205.853.235,00	(7.409.326,00)	96,53	
7.01 . 7-01.0-00.0-00.11 . 05.2.01.04 . 5.1.2	Belanja Barang dan Jasa	213.262.561,00	205.853.235,00	(7.409.326,00)	96,53	
7.01 . 7-01.0-00.0-00.11 . 06	Program Pembinaan Dan Pengawasan Pemerintahan Desa	78.275.400,00	78.275.400,00	0,00	100,00	
7.01 . 7-01.0-00.0-00.11 . 06.2.01	Fasilitasi, Rekomendasi dan Koordinasi Pembinaan dan Pengawasan Pemerintahan Desa	78.275.400,00	78.275.400,00	0,00	100,00	
7.01 . 7-01.0-00.0-00.11 . 06.2.01.02	<i>Fasilitasi Administrasi Tata Pemerintahan Desa</i>	60.785.400,00	60.785.400,00	0,00	100,00	
7.01 . 7-01.0-00.0-00.11 . 06.2.01.02 . 5.1	BELANJA OPERASI	60.785.400,00	60.785.400,00	0,00	100,00	
7.01 . 7-01.0-00.0-00.11 . 06.2.01.02 . 5.1.2	Belanja Barang dan Jasa	60.785.400,00	60.785.400,00	0,00	100,00	
7.01 . 7-01.0-00.0-00.11 . 06.2.01.03	<i>Fasilitasi Pengelolaan Keuangan Desa dan Pendayagunaan Aset Desa</i>	6.270.000,00	6.270.000,00	0,00	100,00	
7.01 . 7-01.0-00.0-00.11 . 06.2.01.03 . 5.1	BELANJA OPERASI	6.270.000,00	6.270.000,00	0,00	100,00	
7.01 . 7-01.0-00.0-00.11 . 06.2.01.03 . 5.1.2	Belanja Barang dan Jasa	6.270.000,00	6.270.000,00	0,00	100,00	
7.01 . 7-01.0-00.0-00.11 . 06.2.01.17	<i>Koordinasi Pendampingan Desa di Wilayahnya</i>	11.220.000,00	11.220.000,00	0,00	100,00	

KODE REKENING	URAIAN	JUMLAH (Rp)		BERTAMBAH / (BERKURANG)		DASAR HUKUM
		ANGGARAN SETELAH PERUBAHAN	REALISASI	(Rp)	(%)	
1	2	3	4	5 = 4 - 3	6	7
7.01 . 7-01.0-00.0-00.11 . 06.2.01.17 . 5.1	BELANJA OPERASI	11.220.000,00	11.220.000,00	0,00	100,00	
7.01 . 7-01.0-00.0-00.11 . 06.2.01.17 . 5.1.2	Belanja Barang dan Jasa	11.220.000,00	11.220.000,00	0,00	100,00	
	SURPLUS / (DEFISIT)	(2.501.092.025,00)	(2.388.331.154,00)	112.760.871,00	95,49	



PEMERINTAH KABUPATEN LOMBOK TENGAH
RINCIAN APBD MENURUT URUSAN PEMERINTAHAN DAERAH, ORGANISASI, PROGRAM, KEGIATAN, SUB KEGIATAN,
KELOMPOK, DAN JENIS PENDAPATAN, BELANJA DAN PEMBIAYAAN

TAHUN ANGGARAN 2021

Urusan Pemerintahan : 7.01 UNSUR KEWILAYAHAN Administrasi Pemerintahan (Kecamatan)

Organisasi : 7.01 . 7-01.0-00.0-00.11 Kantor Camat Jonggat

KODE REKENING	URAIAN	JUMLAH (Rp)		BERTAMBAH / (BERKURANG)		DASAR HUKUM
		ANGGARAN SETELAH PERUBAHAN	REALISASI	(Rp)	(%)	
1	2	3	4	5 = 4 - 3	6	7
7.01 . 7-01.0-00.0-00.11 . 01.2.01.01 . 5	BELANJA DAERAH	2.777.616.645,00	2.671.154.836,00	(106.461.809,00)	96,17	
7.01 . 7-01.0-00.0-00.11 . 01	Program Penunjang Urusan Pemerintahan Daerah Kabupaten/Kota	2.258.754.169,00	2.158.341.223,00	(100.412.946,00)	95,55	
7.01 . 7-01.0-00.0-00.11 . 01.2.01	Perencanaan, Penganggaran, dan Evaluasi Kinerja Perangkat Daerah	11.760.000,00	11.747.500,00	(12.500,00)	99,89	
7.01 . 7-01.0-00.0-00.11 . 01.2.01.01	<i>Penyusunan Dokumen Perencanaan Perangkat Daerah</i>	11.760.000,00	11.747.500,00	(12.500,00)	99,89	
7.01 . 7-01.0-00.0-00.11 . 01.2.01.01 . 5.1	BELANJA OPERASI	11.760.000,00	11.747.500,00	(12.500,00)	99,89	
7.01 . 7-01.0-00.0-00.11 . 01.2.01.01 . 5.1.2	Belanja Barang dan Jasa	11.760.000,00	11.747.500,00	(12.500,00)	99,89	
7.01 . 7-01.0-00.0-00.11 . 01.2.02	Administrasi Keuangan Perangkat Daerah	1.938.201.538,00	1.856.155.517,00	(82.046.021,00)	95,77	
7.01 . 7-01.0-00.0-00.11 . 01.2.02.01	<i>Penyediaan Gaji dan Tunjangan ASN</i>	1.900.635.260,00	1.818.593.659,00	(82.041.601,00)	95,68	
7.01 . 7-01.0-00.0-00.11 . 01.2.02.01 . 5.1	BELANJA OPERASI	1.900.635.260,00	1.818.593.659,00	(82.041.601,00)	95,68	
7.01 . 7-01.0-00.0-00.11 . 01.2.02.01 . 5.1.1	Belanja Pegawai	1.900.635.260,00	1.818.593.659,00	(82.041.601,00)	95,68	
7.01 . 7-01.0-00.0-00.11 . 01.2.02.05	<i>Koordinasi dan Penyusunan Laporan Keuangan Akhir Tahun SKPD</i>	10.208.358,00	10.208.358,00	0,00	100,00	
7.01 . 7-01.0-00.0-00.11 . 01.2.02.05 . 5.1	BELANJA OPERASI	10.208.358,00	10.208.358,00	0,00	100,00	
7.01 . 7-01.0-00.0-00.11 . 01.2.02.05 . 5.1.2	Belanja Barang dan Jasa	10.208.358,00	10.208.358,00	0,00	100,00	
7.01 . 7-01.0-00.0-00.11 . 01.2.02.07	<i>Koordinasi dan Penyusunan Laporan Keuangan Bulanan/Triwulanan/Semesteran SKPD</i>	27.357.920,00	27.353.500,00	(4.420,00)	99,98	
7.01 . 7-01.0-00.0-00.11 . 01.2.02.07 . 5.1	BELANJA OPERASI	27.357.920,00	27.353.500,00	(4.420,00)	99,98	
7.01 . 7-01.0-00.0-00.11 . 01.2.02.07 . 5.1.1	Belanja Pegawai	9.366.000,00	9.366.000,00	0,00	100,00	
7.01 . 7-01.0-00.0-00.11 . 01.2.02.07 . 5.1.2	Belanja Barang dan Jasa	17.991.920,00	17.987.500,00	(4.420,00)	99,98	
7.01 . 7-01.0-00.0-00.11 . 01.2.06	Administrasi Umum Perangkat Daerah	187.109.811,00	182.477.050,00	(4.632.761,00)	97,52	
7.01 . 7-01.0-00.0-00.11 . 01.2.06.01	<i>Penyediaan Komponen Instalasi Listrik/Penerangan Bangunan Kantor</i>	6.449.680,00	6.338.000,00	(111.680,00)	98,27	

KODE REKENING	URAIAN	JUMLAH (Rp)		BERTAMBAH / (BERKURANG)		DASAR HUKUM
		ANGGARAN SETELAH PERUBAHAN	REALISASI	(Rp)	(%)	
1	2	3	4	5 = 4 - 3	6	7
7.01 . 7-01.0-00.0-00.11 . 01.2.06.01 . 5.1	BELANJA OPERASI	6.449.680,00	6.338.000,00	(111.680,00)	98,27	
7.01 . 7-01.0-00.0-00.11 . 01.2.06.01 . 5.1.2	Belanja Barang dan Jasa	6.449.680,00	6.338.000,00	(111.680,00)	98,27	
7.01 . 7-01.0-00.0-00.11 . 01.2.06.02	<i>Penyediaan Peralatan dan Perlengkapan Kantor</i>	99.995.081,00	99.761.000,00	(234.081,00)	99,77	
7.01 . 7-01.0-00.0-00.11 . 01.2.06.02 . 5.1	BELANJA OPERASI	85.995.081,00	85.971.000,00	(24.081,00)	99,97	
7.01 . 7-01.0-00.0-00.11 . 01.2.06.02 . 5.1.2	Belanja Barang dan Jasa	85.995.081,00	85.971.000,00	(24.081,00)	99,97	
7.01 . 7-01.0-00.0-00.11 . 01.2.06.02 . 5.2	BELANJA MODAL	14.000.000,00	13.790.000,00	(210.000,00)	98,50	
7.01 . 7-01.0-00.0-00.11 . 01.2.06.02 . 5.2.2	Belanja Modal Peralatan dan Mesin	14.000.000,00	13.790.000,00	(210.000,00)	98,50	
7.01 . 7-01.0-00.0-00.11 . 01.2.06.03	<i>Penyediaan Peralatan Rumah Tangga</i>	52.165.050,00	47.878.050,00	(4.287.000,00)	91,78	
7.01 . 7-01.0-00.0-00.11 . 01.2.06.03 . 5.1	BELANJA OPERASI	0,00	0,00	0,00	0,00	
7.01 . 7-01.0-00.0-00.11 . 01.2.06.03 . 5.1.2	Belanja Barang dan Jasa	0,00	0,00	0,00	0,00	
7.01 . 7-01.0-00.0-00.11 . 01.2.06.03 . 5.2	BELANJA MODAL	52.165.050,00	47.878.050,00	(4.287.000,00)	91,78	
7.01 . 7-01.0-00.0-00.11 . 01.2.06.03 . 5.2.2	Belanja Modal Peralatan dan Mesin	52.165.050,00	47.878.050,00	(4.287.000,00)	91,78	
7.01 . 7-01.0-00.0-00.11 . 01.2.06.04	<i>Penyediaan Bahan Logistik Kantor</i>	28.500.000,00	28.500.000,00	0,00	100,00	
7.01 . 7-01.0-00.0-00.11 . 01.2.06.04 . 5.1	BELANJA OPERASI	28.500.000,00	28.500.000,00	0,00	100,00	
7.01 . 7-01.0-00.0-00.11 . 01.2.06.04 . 5.1.2	Belanja Barang dan Jasa	28.500.000,00	28.500.000,00	0,00	100,00	
7.01 . 7-01.0-00.0-00.11 . 01.2.06.09	<i>Penyelenggaraan Rapat Koordinasi dan Konsultasi SKPD</i>	0,00	0,00	0,00	0,00	
7.01 . 7-01.0-00.0-00.11 . 01.2.06.09 . 5.1	BELANJA OPERASI	0,00	0,00	0,00	0,00	
7.01 . 7-01.0-00.0-00.11 . 01.2.06.09 . 5.1.2	Belanja Barang dan Jasa	0,00	0,00	0,00	0,00	
7.01 . 7-01.0-00.0-00.11 . 01.2.07	Pengadaan Barang Milik Daerah Penunjang Urusan Pemerintah Daerah	56.135.378,00	55.700.000,00	(435.378,00)	99,22	
7.01 . 7-01.0-00.0-00.11 . 01.2.07.05	<i>Pengadaan Mebel</i>	56.135.378,00	55.700.000,00	(435.378,00)	99,22	
7.01 . 7-01.0-00.0-00.11 . 01.2.07.05 . 5.2	BELANJA MODAL	56.135.378,00	55.700.000,00	(435.378,00)	99,22	
7.01 . 7-01.0-00.0-00.11 . 01.2.07.05 . 5.2.2	Belanja Modal Peralatan dan Mesin	56.135.378,00	55.700.000,00	(435.378,00)	99,22	
7.01 . 7-01.0-00.0-00.11 . 01.2.08	Penyediaan Jasa Penunjang Urusan Pemerintahan Daerah	20.463.442,00	11.203.231,00	(9.260.211,00)	54,75	
7.01 . 7-01.0-00.0-00.11 . 01.2.08.02	<i>Penyediaan Jasa Komunikasi, Sumber Daya Air dan Listrik</i>	20.463.442,00	11.203.231,00	(9.260.211,00)	54,75	
7.01 . 7-01.0-00.0-00.11 . 01.2.08.02 . 5.1	BELANJA OPERASI	20.463.442,00	11.203.231,00	(9.260.211,00)	54,75	
7.01 . 7-01.0-00.0-00.11 . 01.2.08.02 . 5.1.2	Belanja Barang dan Jasa	20.463.442,00	11.203.231,00	(9.260.211,00)	54,75	
7.01 . 7-01.0-00.0-00.11 . 01.2.09	Pemeliharaan Barang Milik Daerah Penunjang Urusan Pemerintahan Daerah	45.084.000,00	41.057.925,00	(4.026.075,00)	91,07	

KODE REKENING	URAIAN	JUMLAH (Rp)		BERTAMBAH / (BERKURANG)		DASAR HUKUM
		ANGGARAN SETELAH PERUBAHAN	REALISASI	(Rp)	(%)	
1	2	3	4	5 = 4 - 3	6	7
7.01 . 7-01.0-00.0-00.11 . 01.2.09.01	<i>Penyediaan Jasa Pemeliharaan, Biaya Pemeliharaan, dan Pajak Kendaraan Perorangan Dinas atau Kendaraan Dinas Jabatan</i>	45.084.000,00	41.057.925,00	(4.026.075,00)	91,07	
7.01 . 7-01.0-00.0-00.11 . 01.2.09.01 . 5.1	BELANJA OPERASI	45.084.000,00	41.057.925,00	(4.026.075,00)	91,07	
7.01 . 7-01.0-00.0-00.11 . 01.2.09.01 . 5.1.2	Belanja Barang dan Jasa	45.084.000,00	41.057.925,00	(4.026.075,00)	91,07	
7.01 . 7-01.0-00.0-00.11 . 02	Program Penyelenggaraan Pemerintahan Dan Pelayanan Publik	176.541.787,00	175.966.500,00	(575.287,00)	99,67	
7.01 . 7-01.0-00.0-00.11 . 02.2.01	Koordinasi Penyelenggaraan Kegiatan Pemerintahan di Tingkat Kecamatan	97.221.787,00	96.684.000,00	(537.787,00)	99,45	
7.01 . 7-01.0-00.0-00.11 . 02.2.01.01	<i>Koordinasi/Sinergi Perencanaan dan Pelaksanaan Kegiatan Pemerintahan dengan Perangkat Daerah dan Instansi Vertikal Terkait</i>	97.221.787,00	96.684.000,00	(537.787,00)	99,45	
7.01 . 7-01.0-00.0-00.11 . 02.2.01.01 . 5.1	BELANJA OPERASI	97.221.787,00	96.684.000,00	(537.787,00)	99,45	
7.01 . 7-01.0-00.0-00.11 . 02.2.01.01 . 5.1.2	Belanja Barang dan Jasa	97.221.787,00	96.684.000,00	(537.787,00)	99,45	
7.01 . 7-01.0-00.0-00.11 . 02.2.04	Pelaksanaan Urusan Pemerintahan yang Dilimpahkan kepada Camat	79.320.000,00	79.282.500,00	(37.500,00)	99,95	
7.01 . 7-01.0-00.0-00.11 . 02.2.04.03	<i>Pelaksanaan Urusan Pemerintahan yang terkait dengan Kewenangan Lain yang Dilimpahkan</i>	79.320.000,00	79.282.500,00	(37.500,00)	99,95	
7.01 . 7-01.0-00.0-00.11 . 02.2.04.03 . 5.1	BELANJA OPERASI	72.320.000,00	72.282.500,00	(37.500,00)	99,95	
7.01 . 7-01.0-00.0-00.11 . 02.2.04.03 . 5.1.2	Belanja Barang dan Jasa	72.320.000,00	72.282.500,00	(37.500,00)	99,95	
7.01 . 7-01.0-00.0-00.11 . 02.2.04.03 . 5.2	BELANJA MODAL	7.000.000,00	7.000.000,00	0,00	100,00	
7.01 . 7-01.0-00.0-00.11 . 02.2.04.03 . 5.2.2	Belanja Modal Peralatan dan Mesin	7.000.000,00	7.000.000,00	0,00	100,00	
7.01 . 7-01.0-00.0-00.11 . 03	Program Pemberdayaan Masyarakat Desa Dan Kelurahan	29.985.961,00	29.765.961,00	(220.000,00)	99,27	
7.01 . 7-01.0-00.0-00.11 . 03.2.01	Koordinasi Kegiatan Pemberdayaan Desa	29.985.961,00	29.765.961,00	(220.000,00)	99,27	
7.01 . 7-01.0-00.0-00.11 . 03.2.01.01	<i>Peningkatan Partisipasi Masyarakat dalam Forum Musyawarah Perencanaan Pembangunan di Desa</i>	29.985.961,00	29.765.961,00	(220.000,00)	99,27	
7.01 . 7-01.0-00.0-00.11 . 03.2.01.01 . 5.1	BELANJA OPERASI	29.985.961,00	29.765.961,00	(220.000,00)	99,27	
7.01 . 7-01.0-00.0-00.11 . 03.2.01.01 . 5.1.2	Belanja Barang dan Jasa	29.985.961,00	29.765.961,00	(220.000,00)	99,27	
7.01 . 7-01.0-00.0-00.11 . 04	Program Koordinasi Ketentraman Dan Ketertiban Umum	115.439.380,00	115.242.500,00	(196.880,00)	99,83	
7.01 . 7-01.0-00.0-00.11 . 04.2.01	Koordinasi Upaya Penyelenggaraan Ketenteraman dan Ketertiban Umum	115.439.380,00	115.242.500,00	(196.880,00)	99,83	
7.01 . 7-01.0-00.0-00.11 . 04.2.01.01	<i>Sinergitas dengan Kepolisian Negara Republik Indonesia, Tentara Nasional Indonesia dan Instansi Vertikal di Wilayah Kecamatan</i>	115.439.380,00	115.242.500,00	(196.880,00)	99,83	

KODE REKENING	URAIAN	JUMLAH (Rp)		BERTAMBAH / (BERKURANG)		DASAR HUKUM
		ANGGARAN SETELAH PERUBAHAN	REALISASI	(Rp)	(%)	
1	2	3	4	5 = 4 - 3	6	7
7.01 . 7-01.0-00.0-00.11 . 04.2.01.01 . 5.1	BELANJA OPERASI	115.439.380,00	115.242.500,00	(196.880,00)	99,83	
7.01 . 7-01.0-00.0-00.11 . 04.2.01.01 . 5.1.2	Belanja Barang dan Jasa	115.439.380,00	115.242.500,00	(196.880,00)	99,83	
7.01 . 7-01.0-00.0-00.11 . 05	Program Penyelenggaraan Urusan Pemerintahan Umum	182.697.556,00	177.640.860,00	(5.056.696,00)	97,23	
7.01 . 7-01.0-00.0-00.11 . 05.2.01	Penyelenggaraan Urusan Pemerintahan Umum sesuai Penugasan Kepala Daerah	182.697.556,00	177.640.860,00	(5.056.696,00)	97,23	
7.01 . 7-01.0-00.0-00.11 . 05.2.01.04	<i>Pembinaan Kerukunan Antarsuku dan Intrasuku, Umat Beragama, Ras, dan Golongan Lainnya Guna mewujudkan Stabilitas Keamanan Lokal, Regional, dan Nasional</i>	182.697.556,00	177.640.860,00	(5.056.696,00)	97,23	
7.01 . 7-01.0-00.0-00.11 . 05.2.01.04 . 5.1	BELANJA OPERASI	182.697.556,00	177.640.860,00	(5.056.696,00)	97,23	
7.01 . 7-01.0-00.0-00.11 . 05.2.01.04 . 5.1.2	Belanja Barang dan Jasa	182.697.556,00	177.640.860,00	(5.056.696,00)	97,23	
7.01 . 7-01.0-00.0-00.11 . 06	Program Pembinaan Dan Pengawasan Pemerintahan Desa	14.197.792,00	14.197.792,00	0,00	100,00	
7.01 . 7-01.0-00.0-00.11 . 06.2.01	Fasilitasi, Rekomendasi dan Koordinasi Pembinaan dan Pengawasan Pemerintahan Desa	14.197.792,00	14.197.792,00	0,00	100,00	
7.01 . 7-01.0-00.0-00.11 . 06.2.01.02	<i>Fasilitasi Administrasi Tata Pemerintahan Desa</i>	14.197.792,00	14.197.792,00	0,00	100,00	
7.01 . 7-01.0-00.0-00.11 . 06.2.01.02 . 5.1	BELANJA OPERASI	14.197.792,00	14.197.792,00	0,00	100,00	
7.01 . 7-01.0-00.0-00.11 . 06.2.01.02 . 5.1.2	Belanja Barang dan Jasa	14.197.792,00	14.197.792,00	0,00	100,00	
	SURPLUS / (DEFISIT)	(2.777.616.645,00)	(2.671.154.836,00)	106.461.809,00	96,17	



PEMERINTAH KABUPATEN LOMBOK TENGAH
RINCIAN APBD MENURUT URUSAN PEMERINTAHAN DAERAH, ORGANISASI, PROGRAM, KEGIATAN, SUB KEGIATAN,
KELOMPOK, DAN JENIS PENDAPATAN, BELANJA DAN PEMBIAYAAN

TAHUN ANGGARAN 2021

Urusan Pemerintahan : 8.01 UNSUR PEMERINTAHAN UMUM Kesatuan Bangsa dan Politik
Organisasi : 8.01 . 8-01.0-00.0-00.01 Badan Kesatuan Bangsa dan Politik Dalam Negeri

KODE REKENING	URAIAN	JUMLAH (Rp)		BERTAMBAH / (BERKURANG)		DASAR HUKUM
		ANGGARAN SETELAH PERUBAHAN	REALISASI	(Rp)	(%)	
1	2	3	4	5 = 4 - 3	6	7
8.01 . 8-01.0-00.0-00.01 . 01.2.01.06 . 5	BELANJA DAERAH	4.126.788.082,00	4.027.837.353,00	(98.950.729,00)	97,60	
8.01 . 8-01.0-00.0-00.01 . 01	Program Penunjang Urusan Pemerintahan Daerah Kabupaten/Kota	2.195.692.597,00	2.107.660.910,00	(88.031.687,00)	95,99	
8.01 . 8-01.0-00.0-00.01 . 01.2.01	Perencanaan, Penganggaran, dan Evaluasi Kinerja Perangkat Daerah	12.693.867,00	12.693.867,00	0,00	100,00	
8.01 . 8-01.0-00.0-00.01 . 01.2.01.06	<i>Koordinasi dan Penyusunan Laporan Capaian Kinerja dan Ikhtisar Realisasi Kinerja SKPD</i>	12.693.867,00	12.693.867,00	0,00	100,00	
8.01 . 8-01.0-00.0-00.01 . 01.2.01.06 . 5.1	BELANJA OPERASI	12.693.867,00	12.693.867,00	0,00	100,00	
8.01 . 8-01.0-00.0-00.01 . 01.2.01.06 . 5.1.2	Belanja Barang dan Jasa	12.693.867,00	12.693.867,00	0,00	100,00	
8.01 . 8-01.0-00.0-00.01 . 01.2.02	Administrasi Keuangan Perangkat Daerah	1.969.561.915,00	1.898.422.433,00	(71.139.482,00)	96,39	
8.01 . 8-01.0-00.0-00.01 . 01.2.02.01	<i>Penyediaan Gaji dan Tunjangan ASN</i>	1.951.476.521,00	1.880.337.039,00	(71.139.482,00)	96,35	
8.01 . 8-01.0-00.0-00.01 . 01.2.02.01 . 5.1	BELANJA OPERASI	1.951.476.521,00	1.880.337.039,00	(71.139.482,00)	96,35	
8.01 . 8-01.0-00.0-00.01 . 01.2.02.01 . 5.1.1	Belanja Pegawai	1.951.476.521,00	1.880.337.039,00	(71.139.482,00)	96,35	
8.01 . 8-01.0-00.0-00.01 . 01.2.02.07	<i>Koordinasi dan Penyusunan Laporan Keuangan Bulanan/Triwulanan/Semesteran SKPD</i>	18.085.394,00	18.085.394,00	0,00	100,00	
8.01 . 8-01.0-00.0-00.01 . 01.2.02.07 . 5.1	BELANJA OPERASI	18.085.394,00	18.085.394,00	0,00	100,00	
8.01 . 8-01.0-00.0-00.01 . 01.2.02.07 . 5.1.1	Belanja Pegawai	2.814.000,00	2.814.000,00	0,00	100,00	
8.01 . 8-01.0-00.0-00.01 . 01.2.02.07 . 5.1.2	Belanja Barang dan Jasa	15.271.394,00	15.271.394,00	0,00	100,00	
8.01 . 8-01.0-00.0-00.01 . 01.2.06	Administrasi Umum Perangkat Daerah	33.834.370,00	30.353.170,00	(3.481.200,00)	89,71	
8.01 . 8-01.0-00.0-00.01 . 01.2.06.02	<i>Penyediaan Peralatan dan Perlengkapan Kantor</i>	10.272.370,00	10.272.370,00	0,00	100,00	
8.01 . 8-01.0-00.0-00.01 . 01.2.06.02 . 5.1	BELANJA OPERASI	2.792.370,00	2.792.370,00	0,00	100,00	
8.01 . 8-01.0-00.0-00.01 . 01.2.06.02 . 5.1.2	Belanja Barang dan Jasa	2.792.370,00	2.792.370,00	0,00	100,00	
8.01 . 8-01.0-00.0-00.01 . 01.2.06.02 . 5.2	BELANJA MODAL	7.480.000,00	7.480.000,00	0,00	100,00	
8.01 . 8-01.0-00.0-00.01 . 01.2.06.02 . 5.2.2	Belanja Modal Peralatan dan Mesin	7.480.000,00	7.480.000,00	0,00	100,00	
8.01 . 8-01.0-00.0-00.01 . 01.2.06.04	<i>Penyediaan Bahan Logistik Kantor</i>	10.800.000,00	10.800.000,00	0,00	100,00	

KODE REKENING	URAIAN	JUMLAH (Rp)		BERTAMBAH / (BERKURANG)		DASAR HUKUM
		ANGGARAN SETELAH PERUBAHAN	REALISASI	(Rp)	(%)	
1	2	3	4	5 = 4 - 3	6	7
8.01 . 8-01.0-00.0-00.01 . 01.2.06.04 . 5.1	BELANJA OPERASI	10.800.000,00	10.800.000,00	0,00	100,00	
8.01 . 8-01.0-00.0-00.01 . 01.2.06.04 . 5.1.2	Belanja Barang dan Jasa	10.800.000,00	10.800.000,00	0,00	100,00	
8.01 . 8-01.0-00.0-00.01 . 01.2.06.09	<i>Penyelenggaraan Rapat Koordinasi dan Konsultasi SKPD</i>	12.762.000,00	9.280.800,00	(3.481.200,00)	72,72	
8.01 . 8-01.0-00.0-00.01 . 01.2.06.09 . 5.1	BELANJA OPERASI	12.762.000,00	9.280.800,00	(3.481.200,00)	72,72	
8.01 . 8-01.0-00.0-00.01 . 01.2.06.09 . 5.1.2	Belanja Barang dan Jasa	12.762.000,00	9.280.800,00	(3.481.200,00)	72,72	
8.01 . 8-01.0-00.0-00.01 . 01.2.07	Pengadaan Barang Milik Daerah Penunjang Urusan Pemerintah Daerah	96.657.000,00	96.657.000,00	0,00	100,00	
8.01 . 8-01.0-00.0-00.01 . 01.2.07.01	<i>Pengadaan Kendaraan Perorangan Dinas atau Kendaraan Dinas Jabatan</i>	96.657.000,00	96.657.000,00	0,00	100,00	
8.01 . 8-01.0-00.0-00.01 . 01.2.07.01 . 5.2	BELANJA MODAL	96.657.000,00	96.657.000,00	0,00	100,00	
8.01 . 8-01.0-00.0-00.01 . 01.2.07.01 . 5.2.2	Belanja Modal Peralatan dan Mesin	96.657.000,00	96.657.000,00	0,00	100,00	
8.01 . 8-01.0-00.0-00.01 . 01.2.08	Penyediaan Jasa Penunjang Urusan Pemerintahan Daerah	16.728.445,00	16.728.445,00	0,00	100,00	
8.01 . 8-01.0-00.0-00.01 . 01.2.08.04	<i>Penyediaan Jasa Pelayanan Umum Kantor</i>	16.728.445,00	16.728.445,00	0,00	100,00	
8.01 . 8-01.0-00.0-00.01 . 01.2.08.04 . 5.1	BELANJA OPERASI	16.728.445,00	16.728.445,00	0,00	100,00	
8.01 . 8-01.0-00.0-00.01 . 01.2.08.04 . 5.1.2	Belanja Barang dan Jasa	16.728.445,00	16.728.445,00	0,00	100,00	
8.01 . 8-01.0-00.0-00.01 . 01.2.09	Pemeliharaan Barang Milik Daerah Penunjang Urusan Pemerintahan Daerah	66.217.000,00	52.805.995,00	(13.411.005,00)	79,75	
8.01 . 8-01.0-00.0-00.01 . 01.2.09.01	<i>Penyediaan Jasa Pemeliharaan, Biaya Pemeliharaan, dan Pajak Kendaraan Perorangan Dinas atau Kendaraan Dinas Jabatan</i>	66.217.000,00	52.805.995,00	(13.411.005,00)	79,75	
8.01 . 8-01.0-00.0-00.01 . 01.2.09.01 . 5.1	BELANJA OPERASI	66.217.000,00	52.805.995,00	(13.411.005,00)	79,75	
8.01 . 8-01.0-00.0-00.01 . 01.2.09.01 . 5.1.2	Belanja Barang dan Jasa	66.217.000,00	52.805.995,00	(13.411.005,00)	79,75	
8.01 . 8-01.0-00.0-00.01 . 02	Program Penguatan Ideologi Pancasila Dan Karakter Kebangsaan	62.315.399,00	52.865.399,00	(9.450.000,00)	84,84	
8.01 . 8-01.0-00.0-00.01 . 02.2.01	Perumusan Kebijakan Teknis dan Pemanapan Pelaksanaan Bidang Ideologi Pancasila dan Karakter Kebangsaan	62.315.399,00	52.865.399,00	(9.450.000,00)	84,84	
8.01 . 8-01.0-00.0-00.01 . 02.2.01.04	<i>Pelaksanaan Koordinasi di Bidang Ideologi Wawasan Kebangsaan, Bela Negara, Karakter</i>	0,00	0,00	0,00	0,00	
8.01 . 8-01.0-00.0-00.01 . 02.2.01.04 . 5.1	BELANJA OPERASI	0,00	0,00	0,00	0,00	
8.01 . 8-01.0-00.0-00.01 . 02.2.01.04 . 5.1.2	Belanja Barang dan Jasa	0,00	0,00	0,00	0,00	
8.01 . 8-01.0-00.0-00.01 . 02.2.01.05	<i>Pelaksanaan Monitoring Evaluasi dan Pelaporan di Bidang Ideologi Wawasan Kebangsaan, Bela Negara, Karakter Bangsa, Pembauran Kebangsaan, Bineka Tunggal Ika dan Sejarah Kebangsaan</i>	62.315.399,00	52.865.399,00	(9.450.000,00)	84,84	

KODE REKENING	URAIAN	JUMLAH (Rp)		BERTAMBAH / (BERKURANG)		DASAR HUKUM
		ANGGARAN SETELAH PERUBAHAN	REALISASI	(Rp)	(%)	
1	2	3	4	5 = 4 - 3	6	7
8.01 . 8-01.0-00.0-00.01 . 02.2.01.05 . 5.1	BELANJA OPERASI	62.315.399,00	52.865.399,00	(9.450.000,00)	84,84	
8.01 . 8-01.0-00.0-00.01 . 02.2.01.05 . 5.1.2	Belanja Barang dan Jasa	62.315.399,00	52.865.399,00	(9.450.000,00)	84,84	
8.01 . 8-01.0-00.0-00.01 . 03	Program Peningkatan Peran Partai Politik Dan Lembaga Pendidikan Melalui Pendidikan Politik Dan Pengembangan Etika Serta Budaya Politik	18.591.323,00	18.591.323,00	0,00	100,00	
8.01 . 8-01.0-00.0-00.01 . 03.2.01	<i>Perumusan Kebijakan Teknis dan Pemantapan Pelaksanaan Bidang Pendidikan Politik, Etika Budaya Politik, Peningkatan Demokrasi, Fasilitasi Kelembagaan Pemerintahan, Perwakilan dan Partai Politik, Pemilihan Umum/Pemilihan Umum Kepala Daerah, serta Pemantauan Situasi Politik</i>	18.591.323,00	18.591.323,00	0,00	100,00	
8.01 . 8-01.0-00.0-00.01 . 03.2.01.03	<i>Pelaksanaan Kebijakan Di Bidang Pendidikan Politik, Etika Budaya Politik, Peningkatan Demokrasi, Fasilitasi Kelembagaan Pemerintahan, Perwakilan dan Partai Politik, Pemilihan Umum/Pemilihan Umum Kepala Daerah, Serta Pemantauan Situasi Politik Di Daerah</i>	18.591.323,00	18.591.323,00	0,00	100,00	
8.01 . 8-01.0-00.0-00.01 . 03.2.01.03 . 5.1	BELANJA OPERASI	18.591.323,00	18.591.323,00	0,00	100,00	
8.01 . 8-01.0-00.0-00.01 . 03.2.01.03 . 5.1.2	Belanja Barang dan Jasa	18.591.323,00	18.591.323,00	0,00	100,00	
8.01 . 8-01.0-00.0-00.01 . 04	Program Pemberdayaan Dan Pengawasan Organisasi Kemasyarakatan	962.442.013,00	962.441.971,00	(42,00)	100,00	
8.01 . 8-01.0-00.0-00.01 . 04.2.01	<i>Perumusan Kebijakan Teknis dan Pemantapan Pelaksanaan Bidang Pemberdayaan dan Pengawasan Organisasi Kemasyarakatan</i>	962.442.013,00	962.441.971,00	(42,00)	100,00	
8.01 . 8-01.0-00.0-00.01 . 04.2.01.03	<i>Pelaksanaan Kebijakan dibidang Pendaftaran Ormas, Pemberdayaan Ormas, Evaluasi dan Mediasi Sengketa Ormas, Pengawasan Ormas dan Ormas Asing di Daerah</i>	940.866.706,00	940.866.706,00	0,00	100,00	
8.01 . 8-01.0-00.0-00.01 . 04.2.01.03 . 5.1	BELANJA OPERASI	940.866.706,00	940.866.706,00	0,00	100,00	
8.01 . 8-01.0-00.0-00.01 . 04.2.01.03 . 5.1.2	Belanja Barang dan Jasa	8.778.410,00	8.778.410,00	0,00	100,00	
8.01 . 8-01.0-00.0-00.01 . 04.2.01.03 . 5.1.5	Belanja Hibah	932.088.296,00	932.088.296,00	0,00	100,00	
8.01 . 8-01.0-00.0-00.01 . 04.2.01.05	<i>Pelaksanaan Monitoring Evaluasi dan Pelaporan Dibidang Pendaftaran Ormas, Pemberdayaan Ormas, Evaluasi dan Mediasi Sengketa Ormas, Pengawasan Ormas dan Ormas Asing di Daerah</i>	21.575.307,00	21.575.265,00	(42,00)	100,00	
8.01 . 8-01.0-00.0-00.01 . 04.2.01.05 . 5.1	BELANJA OPERASI	21.575.307,00	21.575.265,00	(42,00)	100,00	
8.01 . 8-01.0-00.0-00.01 . 04.2.01.05 . 5.1.2	Belanja Barang dan Jasa	21.575.307,00	21.575.265,00	(42,00)	100,00	
8.01 . 8-01.0-00.0-00.01 . 05	Program Pembinaan Dan Pengembangan Ketahanan Ekonomi, Sosial, Dan Budaya	37.237.184,00	37.237.184,00	0,00	100,00	

KODE REKENING	URAIAN	JUMLAH (Rp)		BERTAMBAH / (BERKURANG)		DASAR HUKUM
		ANGGARAN SETELAH PERUBAHAN	REALISASI	(Rp)	(%)	
1	2	3	4	5 = 4 - 3	6	7
8.01 . 8-01.0-00.0-00.01 . 05.2.01	Perumusan Kebijakan Teknis dan Pemantapan Pelaksanaan Bidang Ketahanan Ekonomi, Sosial dan Budaya	37.237.184,00	37.237.184,00	0,00	100,00	
8.01 . 8-01.0-00.0-00.01 . 05.2.01.03	<i>Pelaksanaan Kebijakan di Bidang Ketahanan Ekonomi, Sosial, Budaya dan Fasilitasi Pencegahan Penyalagunaan Narkotika, Fasilitasi Kerukunan Umat Beragama dan Penghayat Kepercayaan di Daerah</i>	23.242.469,00	23.242.469,00	0,00	100,00	
8.01 . 8-01.0-00.0-00.01 . 05.2.01.03 . 5.1	BELANJA OPERASI	23.242.469,00	23.242.469,00	0,00	100,00	
8.01 . 8-01.0-00.0-00.01 . 05.2.01.03 . 5.1.2	Belanja Barang dan Jasa	23.242.469,00	23.242.469,00	0,00	100,00	
8.01 . 8-01.0-00.0-00.01 . 05.2.01.05	<i>Pelaksanaan Monitoring, Evaluasi dan Pelaporan di Bidang Ketahanan Ekonomi, Sosial, Budaya dan Fasilitasi Pencegahan Penyalagunaan Narkotika, Fasilitasi Kerukunan Umat Beragama dan Penghayat Kepercayaan di Daerah</i>	13.994.715,00	13.994.715,00	0,00	100,00	
8.01 . 8-01.0-00.0-00.01 . 05.2.01.05 . 5.1	BELANJA OPERASI	13.994.715,00	13.994.715,00	0,00	100,00	
8.01 . 8-01.0-00.0-00.01 . 05.2.01.05 . 5.1.2	Belanja Barang dan Jasa	13.994.715,00	13.994.715,00	0,00	100,00	
8.01 . 8-01.0-00.0-00.01 . 06	Program Peningkatan Kewaspadaan Nasional Dan Peningkatan Kualitas Dan Fasilitasi Penanganan Konflik Sosial	850.509.566,00	849.040.566,00	(1.469.000,00)	99,83	
8.01 . 8-01.0-00.0-00.01 . 06.2.01	Perumusan Kebijakan Teknis dan Pelaksanaan Pemantapan Kewaspadaan Nasional dan Penanganan Konflik Sosial	850.509.566,00	849.040.566,00	(1.469.000,00)	99,83	
8.01 . 8-01.0-00.0-00.01 . 06.2.01.03	<i>Pelaksanaan Kebijakan di Bidang Kewaspadaan Dini, Kerjasama Intelijen, Pemantauan Orang Asing, Tenaga Kerja Asing dan Lembaga Asing, Kewaspadaan Perbatasan Antar Negara, Fasilitasi Kelembagaan Bidang Kewaspadaan, serta</i>	768.496.148,00	767.027.148,00	(1.469.000,00)	99,81	
8.01 . 8-01.0-00.0-00.01 . 06.2.01.03 . 5.1	BELANJA OPERASI	731.440.593,00	729.971.593,00	(1.469.000,00)	99,80	
8.01 . 8-01.0-00.0-00.01 . 06.2.01.03 . 5.1.2	Belanja Barang dan Jasa	731.440.593,00	729.971.593,00	(1.469.000,00)	99,80	
8.01 . 8-01.0-00.0-00.01 . 06.2.01.03 . 5.2	BELANJA MODAL	37.055.555,00	37.055.555,00	0,00	100,00	
8.01 . 8-01.0-00.0-00.01 . 06.2.01.03 . 5.2.2	Belanja Modal Peralatan dan Mesin	37.055.555,00	37.055.555,00	0,00	100,00	
8.01 . 8-01.0-00.0-00.01 . 06.2.01.04	<i>Pelaksanaan Koordinasi di Bidang Kewaspadaan Dini, Kerjasama Intelijen, Pemantauan Orang Asing, Tenaga Kerja Asing dan Lembaga Asing, Kewaspadaan Perbatasan Antar Negara, Fasilitasi Kelembagaan Bidang Kewaspadaan, serta Penanganan Konflik di Daerah</i>	64.010.255,00	64.010.255,00	0,00	100,00	
8.01 . 8-01.0-00.0-00.01 . 06.2.01.04 . 5.1	BELANJA OPERASI	64.010.255,00	64.010.255,00	0,00	100,00	

KODE REKENING	URAIAN	JUMLAH (Rp)		BERTAMBAH / (BERKURANG)		DASAR HUKUM
		ANGGARAN SETELAH PERUBAHAN	REALISASI	(Rp)	(%)	
1	2	3	4	5 = 4 - 3	6	7
8.01 . 8-01.0-00.0-00.01 . 06.2.01.04 . 5.1.2	Belanja Barang dan Jasa	64.010.255,00	64.010.255,00	0,00	100,00	
8.01 . 8-01.0-00.0-00.01 . 06.2.01.05	<i>Pelaksanaan Monitoring, Evaluasi dan Pelaporan di Bidang Kewaspadaan Dini, Kerjasama Intelijen, Pemantauan Orang Asing, Tenaga Kerja Asing dan Lembaga Asing, Kewaspadaan Perbatasan Antar Negara, Fasilitas Kelembagaan Bidang Kewaspadaan, serta Penanganan Konflik di Daerah</i>	18.003.163,00	18.003.163,00	0,00	100,00	
8.01 . 8-01.0-00.0-00.01 . 06.2.01.05 . 5.1	BELANJA OPERASI	18.003.163,00	18.003.163,00	0,00	100,00	
8.01 . 8-01.0-00.0-00.01 . 06.2.01.05 . 5.1.2	Belanja Barang dan Jasa	18.003.163,00	18.003.163,00	0,00	100,00	
	SURPLUS / (DEFISIT)	(4.126.788.082,00)	(4.027.837.353,00)	98.950.729,00	97,60	



PEMERINTAH KABUPATEN LOMBOK TENGAH
CATATAN ATAS LAPORAN KEUANGAN
TAHUN ANGGARAN 2021

I. PENDAHULUAN

A. Maksud dan Tujuan Penyusunan Laporan Keuangan

Penyusunan Laporan Keuangan Pemerintah Kabupaten Lombok Tengah ini dimaksudkan untuk menyediakan informasi yang relevan mengenai posisi keuangan dan transaksi-transaksi yang dilakukan oleh Pemerintah Kabupaten Lombok Tengah selama Tahun Anggaran 2021. Laporan keuangan terutama digunakan untuk membandingkan realisasi pendapatan, belanja, transfer dan pembiayaan dengan anggaran yang telah ditetapkan, menilai kondisi keuangan, mengevaluasi efektivitas dan efisiensi kinerja Pemerintah Daerah serta membantu menentukan ketaatannya terhadap peraturan perundang-undangan.

Pemerintah Kabupaten Lombok Tengah selaku entitas pelaporan mempunyai kewajiban untuk melaporkan upaya-upaya yang telah dilakukan serta hasil yang dicapai dalam pelaksanaan kegiatan secara sistematis dan terstruktur pada suatu periode pelaporan untuk kepentingan :

1. Akuntabilitas

Mempertanggungjawabkan pengelolaan sumber daya serta pelaksanaan kebijakan yang dipercayakan kepada entitas pelaporan dalam mencapai tujuan yang telah ditetapkan secara periodik.

2. Manajemen

Membantu para pengguna untuk mengevaluasi pelaksanaan kegiatan suatu entitas pelaporan dalam periode pelaporan sehingga memudahkan fungsi perencanaan, pengelolaan dan pengendalian atas seluruh aset, kewajiban dan ekuitas dana pemerintah untuk kepentingan masyarakat.

3. Transparansi

Memberikan informasi keuangan yang terbuka dan jujur kepada masyarakat berdasarkan pertimbangan bahwa masyarakat memiliki hak untuk mengetahui secara terbuka dan menyeluruh atas pertanggungjawaban pemerintah dalam pengelolaan sumber daya yang dipercayakan kepadanya dan ketaatannya pada peraturan perundang-undangan.

4. Keseimbangan Antargenerasi (*intergenerational equity*)

Membantu para pengguna dalam mengetahui kecukupan penerimaan pemerintah pada periode pelaporan untuk membiayai seluruh pengeluaran yang dialokasikan dan apakah generasi yang akan datang diasumsikan akan ikut menanggung beban pengeluaran tersebut.

5. Evaluasi Kinerja

Mengevaluasi kinerja entitas pelaporan, terutama dalam penggunaan sumberdaya ekonomi yang dikelola pemerintah untuk mencapai kinerja yang direncanakan.

Adapun tujuan laporan keuangan Pemerintah Kabupaten Lombok Tengah secara umum adalah menyajikan informasi mengenai posisi keuangan, realisasi anggaran, arus kas dan kinerja keuangan suatu entitas pelaporan yang bermanfaat bagi para pengguna dalam membuat dan mengevaluasi keputusan mengenai alokasi

4

sumber daya. Secara spesifik tujuannya adalah untuk menyajikan informasi yang berguna untuk pengambilan keputusan dan untuk menunjukkan akuntabilitas entitas pelaporan atas sumber daya yang dipercayakan kepadanya, dengan:

1. Menyediakan informasi mengenai posisi sumber daya ekonomi, kewajiban, dan ekuitas dana pemerintah;
2. Menyediakan informasi mengenai perubahan posisi sumber daya ekonomi, kewajiban, dan ekuitas dana pemerintah;
3. Menyediakan informasi mengenai sumber, alokasi, dan penggunaan sumber daya ekonomi;
4. Menyediakan informasi mengenai ketaatan realisasi terhadap anggarannya;
5. Menyediakan informasi mengenai cara entitas pelaporan mendanai aktivitasnya dan memenuhi kebutuhan kasnya;
6. Menyediakan informasi mengenai potensi pemerintah untuk membiayai penyelenggaraan kegiatan pemerintahan;
7. Menyediakan informasi yang berguna untuk mengevaluasi kemampuan entitas pelaporan dalam mendanai aktivitasnya.

Untuk memenuhi tujuan-tujuan tersebut, laporan keuangan menyediakan informasi mengenai sumber dan penggunaan sumber daya keuangan/ekonomi, transfer, pembiayaan, sisa lebih/kurang pelaksanaan anggaran, saldo anggaran lebih, surplus/defisit-Laporan Operasional (LO), aset, kewajiban, ekuitas, dan arus kas suatu entitas pelaporan.

Komponen Laporan Keuangan Pemerintah Kabupaten Lombok Tengah terdiri dari laporan pelaksanaan anggaran, laporan finansial dan Catatan atas laporan keuangan. Laporan pelaksanaan anggaran terdiri dari Laporan Realisasi Anggaran dan Laporan Perubahan Saldo Anggaran Lebih (SAL). Laporan finansial terdiri dari Neraca, Laporan Operasional, Laporan Perubahan Ekuitas dan Laporan Arus Kas.

1. Laporan Realisasi Anggaran

Laporan Realisasi Anggaran mengungkapkan kegiatan keuangan pemerintah daerah yang menunjukkan ketaatan terhadap APBD.

Laporan Realisasi Anggaran menyajikan ikhtisar sumber, alokasi dan penggunaan sumber daya ekonomi yang dikelola oleh pemerintah daerah, yang menggambarkan perbandingan antara anggaran dan realisasinya dalam satu periode pelaporan. Laporan Realisasi Anggaran menyajikan sekurang-kurangnya unsur-unsur sebagai berikut :

- a. Pendapatan-LRA
- b. Belanja
- c. Transfer
- d. Surplus/(defisit)
- e. Pembiayaan
- f. Sisa Lebih/(Kurang) Pembiayaan Anggaran

Laporan Realisasi Anggaran menggambarkan perbandingan antara anggaran dengan realisasinya dalam satu periode pelaporan.

2. Laporan Perubahan Saldo Anggaran Lebih (SAL)

Laporan Perubahan Saldo Anggaran Lebih (SAL) menyajikan informasi kenaikan atau penurunan Saldo Anggaran Lebih tahun pelaporan dibandingkan

dengan tahun sebelumnya. Laporan Perubahan SAL menyajikan pos-pos sebagai berikut:

- a. Saldo Anggaran Lebih Awal
- b. Penggunaan Saldo Anggaran Lebih
- c. Sisa Lebih/(Kurang) Pembiayaan Anggaran tahun berjalan
- d. Koreksi Kesalahan Pembukuan tahun sebelumnya.
- e. Lain-lain
- f. Saldo Anggaran Lebih Akhir.

Saldo Anggaran Lebih adalah gunggung saldo yang berasal dari akumulasi SiLPA/SiKPA tahun-tahun anggaran sebelumnya dan tahun berjalan serta penyesuaian lain yang diperkenankan.

3. Neraca

Neraca menggambarkan posisi keuangan suatu entitas pelaporan mengenai aset, kewajiban dan ekuitas dana pada tanggal tertentu. Entitas pelaporan mengklasifikasikan asetnya dalam aset lancar dan non lancar serta mengklasifikasikan kewajibannya menjadi kewajiban jangka pendek dan jangka panjang dalam neraca. Entitas pelaporan mengungkapkan setiap pos aset dan kewajiban yang mencakup jumlah-jumlah yang diharapkan akan diterima atau dibayar dalam waktu 12 (dua belas) bulan setelah tanggal pelaporan dan jumlah-jumlah yang diharapkan akan diterima atau dibayar dalam waktu lebih dari 12 (dua belas) bulan.

Neraca sekurang-kurangnya mencantumkan pos-pos berikut:

- a. Kas dan setara Kas
- b. Investasi Jangka Pendek
- c. Piutang Pajak dan Bukan Pajak
- d. Persediaan
- e. Investasi Jangka Panjang
- f. Aset Tetap
- g. Kewajiban Jangka Pendek
- h. Kewajiban Jangka Panjang
- i. Ekuitas Dana

4. Laporan Operasional

Laporan Operasional menyajikan ikhtisar sumberdaya ekonomi yang menambah ekuitas dan penggunaannya yang dikelola oleh pemerintah pusat/daerah untuk kegiatan penyelenggaraan pemerintahan dalam satu periode pelaporan. Unsur yang dicakup dalam Laporan Operasional terdiri dari:

- a. Pendapatan-LO
- b. Beban
- c. Transfer
- d. Pos Luar Biasa.

Keempat unsur Laporan Operasional di atas pada akhirnya akan membentuk surplus/(defisit) LO yang merupakan selisih antara Pendapatan-LO dan beban selama satu periode pelaporan setelah diperhitungkan surplus/(defisit) dari kegiatan non operasional dan pos luar biasa.

5. Laporan Arus Kas

Laporan Arus Kas menyajikan informasi kas sehubungan dengan aktivitas operasi, investasi, pendanaan, dan transitoris yang menggambarkan saldo awal,

penerimaan, pengeluaran, dan saldo akhir kas pemerintah daerah selama periode tertentu. Laporan Arus Kas terdiri dari:

- a. Penerimaan kas, yaitu semua aliran kas yang masuk ke Bendahara Umum Daerah.
- b. Pengeluaran kas, yaitu semua aliran yang keluar dari Bendahara Umum Daerah.

6. Laporan Perubahan Ekuitas

Laporan Perubahan Ekuitas menyajikan informasi kenaikan atau penurunan ekuitas tahun pelaporan dibandingkan dengan tahun sebelumnya. Laporan perubahan ekuitas sekurang-kurangnya menyajikan pos-pos sebagai berikut:

- a. Ekuitas awal
- b. Surplus/(defisit) LO pada periode bersangkutan
- c. Koreksi-koreksi yang langsung menambah/mengurangi ekuitas.

7. Catatan atas Laporan Keuangan

Agar dapat digunakan oleh pengguna dalam memahami dan membandingkannya dengan laporan keuangan entitas lainnya, Catatan atas Laporan Keuangan mencakup hal-hal sebagai berikut:

- a. Informasi tentang kebijakan fiskal/keuangan, ekonomi makro, pencapaian target Perda APBD, berikut kendala dan hambatan yang dihadapi dalam pencapaian target.
- b. Ikhtisar pencapaian kinerja keuangan selama tahun pelaporan.
- c. Informasi tentang dasar penyusunan laporan keuangan dan kebijakan-kebijakan akuntansi yang dipilih untuk diterapkan atas transaksi-transaksi dan kejadian-kejadian penting lainnya.

Catatan atas Laporan Keuangan disajikan secara sistematis. Catatan atas Laporan Keuangan meliputi penjelasan naratif atau rincian angka dan analisis atas nilai suatu pos yang disajikan dalam Laporan Realisasi Anggaran, Laporan Perubahan SAL, Neraca, Laporan Operasional, Laporan Perubahan Ekuitas dan Laporan Arus Kas. Termasuk pula dalam Catatan atas Laporan Keuangan adalah penyajian informasi yang diharuskan dan dianjurkan oleh Standar Akuntansi Pemerintahan serta pengungkapan-pengungkapan lainnya yang diperlukan untuk penyajian yang wajar atas Laporan Keuangan.

B. Landasan Hukum Penyusunan Laporan Keuangan

Pelaporan keuangan Pemerintah Kabupaten Lombok Tengah diselenggarakan berdasarkan peraturan perundang-undangan yang mengatur keuangan pemerintah antara lain:

1. Undang-Undang Nomor 69 Tahun 1958 tentang Pembentukan Daerah – Daerah Tingkat II Dalam Wilayah Daerah - Daerah Tingkat I Bali , Nusa Tenggara Barat dan Nusa Tenggara Timur (Lembaran Negara Republik Indonesia Tahun 1958 Nomor 122, Tambahan Lembaran Negara Republik Indonesia Nomor 1655);
2. Undang-Undang Nomor 28 Tahun 1999 tentang Penyelenggaraan Negara yang Bersih dan Bebas dari Korupsi, Kolusi dan Nepotisme (Lembaran Negara Republik Indonesia Tahun 1999 Nomor 75, Tambahan Lembaran Negara Republik Indonesia Nomor 3851);

3. Undang-Undang Nomor 17 Tahun 2003 tentang Keuangan Negara (Lembaran Negara Republik Indonesia Tahun 2003 Nomor 47, Tambahan Lembaran Negara Republik Indonesia Nomor 4286);
4. Undang-Undang Nomor 1 Tahun 2004 tentang Perbendaharaan Negara (Lembaran Negara Republik Indonesia Tahun 2004 Nomor 5 Tambahan Lembaran Negara Republik Indonesia Nomor 4355);
5. Undang-Undang Nomor 10 Tahun 2004 tentang Pembentukan Peraturan Perundang-undangan (Lembaran Negara Republik Indonesia Tahun 2004 Nomor 53 Tambahan Lembaran Negara Republik Indonesia Nomor 4389);
6. Undang-Undang Nomor 15 Tahun 2004 tentang Pemeriksaan Pengelolaan Tanggungjawab Keuangan Negara (Lembaran Negara Republik Indonesia Tahun 2004 Nomor 66 Tambahan Lembaran Negara Republik Indonesia Nomor 4400);
7. Undang-Undang Nomor 25 Tahun 2004 tentang Sistem Perencanaan Pembangunan Nasional (Lembaran Negara Republik Indonesia Tahun 2004 Nomor 104 Tambahan Lembaran Negara Republik Indonesia Nomor 442);
8. Undang-Undang Nomor 32 Tahun 2004 tentang Pemerintahan Daerah (Lembaran Negara Republik Indonesia Tahun 2004 Nomor 125 Tambahan Lembaran Negara Republik Indonesia Nomor 4437) sebagaimana telah diubah dengan Undang – undang Nomor 8 Tahun 2005 tentang penetapan Peraturan Pemerintah Pengganti Undang-Undang Nomor 3 Tahun 2005 tentang perubahan Undang-Undang Nomor 32 Tahun 2004 Tentang Pemerintahan Daerah menjadi Undang-Undang (Lembaran Negara Republik Indonesia Tahun 2005 Nomor 108, Tambahan Lembaran Negara Republik Indonesia nomor 4548);
9. Undang-Undang Nomor 33 Tahun 2004 tentang Perimbangan Keuangan antara Pemerintah Pusat dan Pemerintah Daerah (Lembaran Negara Republik Indonesia Tahun 2004 Nomor 126 Tambahan Lembaran Negara Republik Indonesia Nomor 4438);
10. Peraturan Pemerintah Nomor 30 Tahun 2011 tentang Pinjaman Daerah (Lembaran Negara Republik Indonesia Tahun 2011 Nomor 59 , Tambahan Lembaran Negara Republik Indonesia Nomor 5219);
11. Peraturan Pemerintah Nomor 55 Tahun 2005 tentang Dana Perimbangan (Lembaran Negara Republik Indonesia Tahun 2005 Nomor 137, Tambahan Lembaran Negara Republik Indonesia Nomor 4575);
12. Peraturan Pemerintah Nomor 56 Tahun 2005 tentang Sistem Informasi Keuangan Daerah (Lembaran Negara Republik Indonesia Tahun 2005 Nomor 138, Tambahan lembaran Negara Republik Indonesia Nomor 4576);
13. Peraturan Pemerintah Nomor 65 Tahun 2010 tentang Pengelolaan Keuangan Daerah (Lembaran Negara Republik Indonesia Tahun 2010 Nomor 110, Tambahan lembaran Negara Republik Indonesia Nomor 5155);
14. Peraturan Pemerintah Nomor 8 Tahun 2006 tentang Pelaporan Keuangan dan Kinerja Instansi Pemerintah (Lembaran Negara Republik Indonesia Tahun 2006 Nomor 25, Tambahan lembaran Negara Republik Indonesia Nomor 4614);
15. Peraturan Pemerintah Nomor 71 Tahun 2010 tentang Standar Akuntansi Pemerintahan (Lembaran Negara Republik Indonesia Tahun 2010 Nomor 123, Tambahan lembaran Negara Republik Indonesia Nomor 5165);

16. Peraturan Pemerintah Nomor 2 Tahun 2012 tentang Hibah Daerah (Lembaran Negara Republik Indonesia Tahun 2012 Nomor 5, Tambahan Lembaran Negara Republik Indonesia Nomor 5272);
17. Peraturan Menteri Dalam Negeri Nomor 77 Tahun 2020 tentang Pedoman Teknis Pengelolaan Keuangan Daerah (Berita Negara Republik Indonesia Tahun 2020 nomor 1);
18. Peraturan Menteri Dalam Negeri Nomor 99 Tahun 2019 tentang Perubahan atas Peraturan Menteri Dalam Negeri Nomor 32 Tahun 2011 tentang Pedoman Pemberian Hibah dan Bantuan Sosial yang Bersumber dari APBD;
19. Peraturan Daerah Kabupaten Lombok Tengah Nomor 1 Tahun 2008 tentang Pokok-Pokok Pengelolaan Keuangan Daerah;
20. Peraturan Daerah Kabupaten Lombok Tengah Nomor 6 Tahun 2016 tentang Organisasi Perangkat Daerah Kabupaten Lombok Tengah;
21. Peraturan Daerah Kabupaten Lombok Tengah Nomor 3 Tahun 2021 tentang Perubahan atas Peraturan Daerah Nomor 3 Tahun 2020 tentang Anggaran Pendapatan dan Belanja Daerah Kabupaten Lombok Tengah Tahun Anggaran 2021;
22. Peraturan Bupati Lombok Tengah Nomor 65 Tahun 2021 tentang Penjabaran Perubahan Anggaran Pendapatan dan Belanja Daerah Tahun Anggaran 2021.
23. Peraturan Bupati Lombok Tengah Nomor 40 Tahun 2017 tentang Perubahan Atas Peraturan Bupati Nomor 7 Tahun 2014 tentang Kebijakan Akuntansi Pemerintah Kabupaten Lombok Tengah;

C. Sistematika Penulisan Catatan Atas Laporan Keuangan

Sistematika Penulisan Catatan Atas Laporan Keuangan adalah sebagai berikut:

- I. Pendahuluan**
 - A. Maksud dan Tujuan Penyusunan Laporan Keuangan
 - B. Landasan Hukum Penyusunan Laporan Keuangan
 - C. Sistematika Penulisan Catatan atas Laporan Keuangan
- II. Informasi Umum tentang Entitas Pelaporan dan Entitas Akuntansi**
 - A. Gambaran Umum Kondisi Daerah
 - B. Entitas Akuntansi dan Entitas Pelaporan Keuangan Daerah
- III. Ekonomi Makro, Kebijakan Keuangan dan Pencapaian Target Kinerja APBD**
 - A. Ekonomi Makro
 - B. Kebijakan Keuangan Daerah
 - C. Pencapaian Target Kinerja APBD
- IV. Kebijakan Akuntansi**
 - A. Basis Akuntansi yang mendasari Penyusunan Laporan Keuangan
 - B. Basis Pengukuran yang mendasari Penyusunan Laporan Keuangan
 - C. Pernyataan Standar Akuntansi Pemerintahan yang Belum Disajikan
- V. Penjelasan Pos-pos Laporan Keuangan**
 - A. Penjelasan Pos-pos Laporan Realisasi Anggaran (LRA)
 1. Pendapatan
 2. Belanja
 3. Transfer
 4. Surplus/(Defisit)-LRA
 5. Pembiayaan
 6. Sisa Lebih Pembiayaan Anggaran (SiLPA)
 - B. Penjelasan Pos-pos Laporan Perubahan Saldo Anggaran Lebih

- C. Penjelasan Pos-pos Neraca
 - 1. Aset
 - 2. Kewajiban
 - 3. Ekuitas
- D. Penjelasan Pos-pos Laporan Operasional
 - 1. Pendapatan - LO
 - 2. Beban
 - 3. Kegiatan Non Operasional
 - 4. Surplus/(Defisit) Sebelum Pos Luar Biasa
 - 5. Pos Luar Biasa
 - 6. Surplus/(Defisit)-LO
- E. Penjelasan Pos-pos Laporan Arus Kas
 - 1. Arus Kas Bersih dari Aktivitas Operasi
 - 2. Arus Kas Bersih dari Aktivitas Investasi
 - 3. Arus Kas Bersih dari Aktivitas Pendanaan
 - 4. Arus Kas Bersih dari Aktivitas Transitoris
 - 5. Kenaikan/(Penurunan) Kas selama Periode
 - 6. Saldo Akhir Kas
- F. Penjelasan Pos-pos Laporan Perubahan Ekuitas (LPE)

VI. Penutup

II. INFORMASI UMUM TENTANG ENTITAS PELAPORAN DAN ENTITAS AKUNTANSI

A. Gambaran Umum Kondisi Daerah

Gambaran umum daerah meliputi paparan tentang kondisi geografis daerah, gambaran umum demografi, dan kondisi ekonomi Kabupaten Lombok Tengah. Secara rinci mengenai hal-hal tersebut dipaparkan sebagai berikut.

1. Kondisi Geografis Daerah

Kabupaten Lombok Tengah merupakan salah satu wilayah dari 10 (sepuluh) wilayah Kabupaten/Kota yang terdapat di Provinsi Nusa Tenggara Barat (NTB) yang mencakup 2 (dua) pulau, yaitu Pulau Lombok, dan Pulau Sumbawa.

Dari sudut pandang geografis Kabupaten Lombok Tengah berada di tengah-tengah Pulau Lombok yang membentang dari selatan ke utara, terletak pada posisi diantara 116°05' - 116°24' Bujur Timur dan 8°24' - 8°57' Lintang Selatan, dengan luas wilayah 1.208,39 km².

Secara administrasi Kabupaten Lombok Tengah terbagi menjadi 12 (dua belas) kecamatan, dengan 139 (seratus tiga puluh sembilan) desa dan keluarahan, 12 (dua belas) kelurahan, 1.709 (seribu tujuh ratus sembilan) dusun, dan 66 (enam puluh enam) lingkungan. Luas wilayah administrasi kecamatan, desa/kelurahan, dan dusun/lingkungan di Kabupaten Lombok Tengah tahun 2020 adalah seperti tertera dalam Tabel 1 dan Tabel 2.

Tabel 1. Luas Wilayah Kabupaten Lombok Tengah per Kecamatan

NO	KECAMATAN	LUAS (Km ²)	PERSENTASE
1	Praya	61,26	5,07
2	Jonggat	71,55	5,92
3	Pujut	233,55	19,33
4	Kopang	61,66	5,10
5	Batukliang	50,37	4,17
6	Janapria	69,05	5,71
7	Pringgarata	52,78	4,37
8	Praya Barat	152,75	12,64
9	Praya Timur	82,57	6,83
10	Praya Tengah	65,92	5,46
11	Praya Barat Daya	124,97	10,34
12	Batukliang Utara	181,96	15,06
JUMLAH		1.208,39	100

Sumber : Kab. Lombok Tengah Dalam Data 2021, Dinas Komunikasi dan Informatika kab.Lombok Tengah

Tabel 2. Wilayah Administrasi Kabupaten Lombok Tengah Tahun 2020

NO	KECAMATAN	PEMBAGIAN WILAYAH ADMINISTRASI			
		Desa	Kelurahan	Dusun	Lingkungan
1	Praya	6	9	88	50
2	Jonggat	13	-	136	-
3	Pujut	16	-	279	-
4	Kopang	11	-	121	-
5	Batukliang	10	-	156	-
6	Janapria	12	-	229	-
7	Pringgarata	11	-	117	-
8	Praya Barat	10	-	145	-

NO	KECAMATAN	PEMBAGIAN WILAYAH ADMINISTRASI			
		Desa	Kelurahan	Dusun	Lingkungan
9	Praya Timur	10	-	187	-
10	Praya Tengah	9	3	111	17
11	Praya Barat Daya	11	-	135	-
12	Batukliang Utara	8	-	98	-
	JUMLAH	127	12	1.802	67

Sumber : DPMD Kab. Lombok Tengah Tahun 2021

Batas-batas wilayah Kabupaten Lombok Tengah adalah:

- Sebelah Utara : Kab. Lombok Timur, dan Kab. Lombok Barat
- Sebelah Selatan : Samudera Indonesia
- Sebelah Barat : Kab. Lombok Barat
- Sebelah Timur : Kab. Lombok Timur

Letak Kabupaten Lombok Tengah yang berada di tengah-tengah antara Kabupaten/Kota se-NTB dengan jarak dan waktu tempuh yang relatif singkat dan mudah dijangkau baik dari Pulau Sumbawa maupun Pulau Lombok menjadi demikian strategis di Provinsi NTB bahkan di wilayah Indonesia Bagian Timur, karena didukung oleh keberadaan Bandara Internasional Lombok (BIL)/Lombok International Airport (LIA) yang merupakan pintu gerbang masuk bagi wisatawan nusantara maupun wisatawan asing yang hendak mengunjungi dan menikmati keindahan serta keunikan ragam destinasi wisata budaya, wisata bahari, wisata alam, dan wisata religi.

Berdasarkan kondisi topografi, Kabupaten Lombok Tengah terbagi menjadi 3 (tiga) wilayah dengan karakteristik yang berbeda, yaitu:

- Bagian Utara
Wilayah ini meliputi Kecamatan Batukliang, Kecamatan Batukliang Utara, Kecamatan Kopang, Kecamatan Pringgarata dan sebagian Kecamatan Jonggat. Sebagian besar wilayah ini merupakan dataran tinggi karena merupakan bagian dari kaki Gunung Rinjani (3.726 m). Curah hujan di wilayah ini relatif tinggi sehingga sangat sesuai untuk pengembangan sektor pertanian dalam arti luas (pertanian tanaman pangan, peternakan, perkebunan dan perikanan). Wilayah ini juga merupakan kawasan hutan lindung Kabupaten Lombok Tengah serta sangat potensial untuk dikembangkan sebagai destinasi wisata alam dan wisata budaya.
- Bagian Tengah
Wilayah ini meliputi Kecamatan Praya, Kecamatan Praya Tengah, sebagian wilayah Kecamatan Praya Barat, Kecamatan Janapria, sebagian wilayah Kecamatan Praya Barat Daya, sebagian wilayah Kecamatan Praya Timur, dan sebagian wilayah Kecamatan Jonggat. Sebagian besar wilayah ini merupakan daerah dataran rendah. Potensi yang dimiliki antara lain adalah pertanian padi dan palawija, yang didukung oleh lahan persawahan yang luas dan sarana irigasi yang memadai.
- Bagian Selatan

Wilayah ini meliputi Kecamatan Pujut, sebagian wilayah Kecamatan Praya Barat Daya, sebagian wilayah Kecamatan Praya Timur, serta sebagian wilayah Kecamatan Praya Barat. Sebagian besar wilayah ini berupa daerah perbukitan dan memiliki potensi untuk dikembangkan menjadi kawasan pertanian dan pengembangan wisata budaya dan wisata bahari yang mempesona dengan didukung oleh keberadaan Bandara Internasional Lombok. Potensi wisata bahari dengan keunikan tradisi masyarakat setempat telah menjadi perhatian pemerintah sehingga dikeluarkan Peraturan Pemerintah Nomor 52 Tahun 2014 tentang Kawasan Ekonomi Khusus (KEK) Mandalika pada tanggal 30 Juni 2014, dan pada tanggal 17 Oktober 2014 ditindaklanjuti dengan dikeluarkannya Keputusan Presiden Nomor 46 Tahun 2014 tentang Dewan Kawasan Ekonomi Khusus Mandalika Provinsi Nusa Tenggara Barat.

2. Gambaran Umum Demografi

Berdasarkan hasil sensus pada tahun 2020 penduduk Kabupaten Lombok Tengah berjumlah 1.034.869 jiwa yang terdiri dari 514.355 jiwa penduduk laki-laki dan 520.504 jiwa penduduk perempuan. Dibandingkan dengan proyeksi jumlah penduduk tahun 2019 penduduk Lombok Tengah mengalami pertumbuhan sebesar 1,80 persen. Sementara itu besarnya angka rasio jenis kelamin tahun 2020 penduduk laki-laki terhadap penduduk perempuan sebesar 98 persen.

Seperti telah disebutkan terdahulu bahwa luas wilayah Kabupaten Lombok Tengah adalah 1.208,39 km², maka tercatat kepadatan penduduk di Kabupaten Lombok Tengah tahun 2020 mencapai 856 jiwa/km² dengan rata-rata jumlah penduduk per rumah tangga 3 orang. Kepadatan penduduk di 12 kecamatan cukup beragam dengan kepadatan penduduk tertinggi terletak di Kecamatan Praya dengan kepadatan sebesar 2.055 jiwa/km² dan terendah di kecamatan Batukliang Utara sebesar 330 jiwa/km².

Tabel 3. Persebaran Jumlah Penduduk Kabupaten Lombok Tengah per Kecamatan Tahun 2020

NO	KECAMATAN	PENDUDUK SESUAI JENIS KELAMIN		
		(JIWA)		
		LAKI-LAKI	PEREMPUAN	JUMLAH
1	PRAYA	63.100	63.934	127.034
2	JONGGAT	53.477	54.015	107.492
3	PUJUT	59.099	60.061	119.160
4	KOPANG	47.005	47.476	94.481
5	BATUKLIANG	44.865	44.841	89.706
6	JANAPRIA	43.380	43.442	86.822
7	PRINGGARATA	38.547	38.532	77.079
8	PRAYA BARAT	41.788	41.993	83.781
9	PRAYA TIMUR	36.458	37.099	73.557
10	PRAYA TENGAH	37.167	37.229	74.396
11	PRAYA BARAT DAYA	28.933	29.726	58.659
12	BATUKLIANG UTARA	30.540	30.573	61.113
	JUMLAH	524.359	528.921	1.053.280

Sumber : Lombok Tengah Dalam Data Tahun 2021

Berdasarkan Tabel 3 dapat diketahui perbandingan antara jumlah penduduk laki-laki dengan penduduk perempuan (*sex ratio*), sehingga dengan informasi ini diharapkan dapat menjadi referensi dalam merumuskan kebijakan-kebijakan yang mengarah pada upaya pemberdayaan perempuan secara masif.

Kondisi demografi berupa kepadatan, sebaran serta komposisi penduduk merupakan salah satu aspek yang menjadi perhatian penting dalam perumusan dan pelaksanaan kebijakan pembangunan di Kabupaten Lombok Tengah. Hal ini sangatlah disadari mengingat peranan perempuan pada khususnya dalam kiprah membangun karakter mental keluarga dan lingkungan tempat tinggal sangat berpengaruh bagi kemajuan daerah.

Tabel 4. Perbandingan Jumlah Kepala Keluarga per Kecamatan di Kabupaten Lombok Tengah Tahun 2021 dan 2020

NO	KECAMATAN	JUMLAH KEPALA KELUARGA (Jiwa)	
		2021	2020
1	Praya	39.224	39.224
2	Jonggat	35.078	35.078
3	Pujut	36.658	36.658
4	Kopang	29.467	29.467
5	Batukliang	28.574	28.574
6	Janapria	27.677	27.677
7	Pringgarata	24.351	24.351
8	Praya Barat	26.043	26.043
9	Praya Timur	24.295	24.295
10	Praya Tengah	23.610	23.610
11	Praya Barat Daya	18.896	18.896
12	Batukliang Utara	19.623	19.623
	JUMLAH	333.496	333.496

Sumber : Disdukcapil Kab. Lombok Tengah Tahun 2021

Dengan melihat Tabel 4 dapat diketahui bahwa bahwa jumlah kepala keluarga terbesar terdapat di Kecamatan Praya yaitu sebanyak 39.224 jiwa, sedangkan yang paling sedikit terdapat di Kecamatan Praya Barat Daya, yaitu sebanyak 18.896 jiwa.

Adapun komposisi penduduk Kabupaten Lombok Tengah berdasarkan Kelompok Umur pada tahun 2020 dijabarkan dalam tabel 5 berikut.

Tabel 5. Data Jumlah Penduduk Kabupaten Lombok Tengah Berdasarkan Kelompok Umur Tahun 2020

NO	KELOMPOK UMUR	LAKI-LAKI (jiwa)	PEREMPUAN (jiwa)	JUMLAH (jiwa)
1	00 – 04	45.386	43.384	88.770
2	05 – 09	52.473	51.041	103.514
3	10 – 14	43.400	41.071	84.471
4	15 – 19	41.295	38.901	80.196

4

NO	KELOMPOK UMUR	LAKI-LAKI (jiwa)	PEREMPUAN (jiwa)	JUMLAH (jiwa)
5	20 – 24	43.033	42.148	85.181
6	25 – 29	43.133	44.039	87.172
7	30 – 34	42.726	45.429	88.155
8	35 – 39	40.140	42.477	82.617
9	40 – 44	38.696	40.650	79.346
10	45 – 49	33.028	33.527	66.555
11	50 – 54	28.117	30.030	58.147
12	55 – 59	21.083	22.254	43.337
13	60 – 64	16.763	18.258	35.021
14	65 – 69	11.026	11.919	22.945
15	70 – 74	7.574	8.150	15.724
16	≥75	6.482	7.226	13.708
	JUMLAH	514.355	520.504	1.034.859

Sumber : Kabupaten Lombok Tengah Dalam Data 2021

Dilihat dari tabel 5 di atas, didapat informasi bahwa jumlah penduduk Kabupaten Lombok Tengah pada usia produktif 15 – 64 tahun terbilang sangat tinggi yaitu sebanyak 705.727 jiwa.

Hal ini tentu menjadi salah satu potensi sumberdaya yang harus dimaksimalkan dalam rangka menggerakkan pembangunan di Kabupaten Lombok Tengah.

Kondisi demografi dengan komposisi usia ini akan menjadi modal pembangunan yang potensial dalam pelaksanaan pembangunan. Namun di lain pihak, jika komposisi penduduk ini tidak dikelola dengan baik akan berpotensi menjadi permasalahan meningkatnya angka pengangguran.

Tentu saja sumberdaya manusia produktif yang ada ini memerlukan sentuhan pembinaan dan pengelolaan yang baik dan sungguh-sungguh secara berkelanjutan agar secara nyata menjadi sumberdaya produktif yang memberikan nilai kemanfaatan bagi pembangunan daerah, khususnya pembangunan di Kabupaten Lombok Tengah.

Dalam rangka pengejawantahan visi Bupati dan Wakil Bupati Lombok Tengah 2015-2020, yakni “Terwujudnya Masyarakat Lombok Tengah Yang Beriman, Sejahtera, dan Bermutu”, maka fokus pembangunan Kabupaten Lombok Tengah diarahkan kepada 3 (tiga) sektor pembangunan, diantaranya sektor pertanian, perikanan, dan pariwisata atau yang dikenal dengan sebutan ATM (*Agribusiness, Tourism, and Marine*). Dengan pendekatan pembangunan berbasis kawasan dan memperhatikan potensi lokal yang dapat dikembangkan secara optimal, pemerintah Kabupaten Lombok Tengah membagi wilayah ke dalam 3 (tiga) zona pengembangan dalam wilayah itu, yaitu:

1. Zona I (Satu) disebut dengan Zona Aik Meneng
Meliputi wilayah kecamatan-kecamatan yang berada di bagian utara yaitu Kopang, Batukliang, Batukliang Utara, dan Janapria, yang direncanakan sebagai wilayah pengembangan agrobisnis dan agrowisata;
2. Zona II (Dua) disebut dengan Zona Tunjung Tilah

Meliputi wilayah kecamatan-kecamatan yang berada di bagian tengah yaitu Praya, Praya Tengah, Jonggat, dan Pringgarata, yang direncanakan sebagai wilayah pusat pemerintahan, industri, perdagangan dan jasa, dan pengembangan pertanian tanaman pangan; dan

3. Zona III (Tiga) disebut dengan Zona Empak Bau

Meliputi wilayah kecamatan-kecamatan yang berada di bagian selatan yaitu Praya Timur, Pujut, Praya Barat, dan Praya Barat Daya, yang direncanakan sebagai wilayah pengembangan pariwisata dan perikanan kelautan.

3. Kondisi Ekonomi

Secara umum perekonomian masyarakat Kabupaten Lombok Tengah bertumpu pada sektor-sektor pertanian (*agribisnis*), pariwisata (*tourism*), dan perikanan kelautan (*marine*). Sektor-sektor dimaksud menjadi potensi unggulan yang telah dijalankan oleh pemerintah Kabupaten Lombok Tengah.

❖ Potensi Unggulan Daerah

Kabupaten Lombok Tengah dengan luas wilayahnya sebesar 120.839 Ha, 79% diantaranya digunakan untuk usaha pertanian, yaitu untuk sawah, tegal/kebun, ladang/huma, tambak, kolam/empang, hutan, dan perkebunan, sisanya sebesar 21% digunakan untuk bangunan dan pekarangan, padang rumput, dan lainnya.

Dari 79% atau 95.214 ha lahan yang digunakan untuk pertanian, lebih dari separuhnya atau 54% adalah lahan sawah, sisanya terbagi menjadi masing-masing 23% hutan, 19% ladang dan kebun, kolam/empang 2% dan terakhir tambak di bawah 1%.

Luas areal persawahan di Kabupaten Lombok Tengah pada tahun 2014 mencapai 54.336 ha, mengalami kenaikan seluas 40 ha dari kondisi tahun 2014 yakni seluas 54.296 ha, terdiri atas :

- Irigasi Teknis : 40.713 ha.
- Irigasi Sederhana : 0 ha.
- Irigasi Pedesaan/Non PU : 0 ha.
- Tadah Hujan : 13.623 ha.

Dari luasan tersebut, area seluas 29.432 ha atau 58,8% adalah sawah dengan pola dua kali tanam, sedangkan area seluas 23.442 ha atau 41,2% adalah sawah dengan pola satu kali tanam setahun.

Menyadari sumberdaya alam potensial dimaksud, maka tidaklah keliru jika pemerintah berharap sektor pertanian (*agribusiness*) akan dapat mewujudkan perbaikan taraf perekonomian masyarakat.

Potensi Pertanian dan Perkebunan

❖ Potensi pertanian

Kebutuhan pangan bagi masyarakat merupakan salah satu komoditas strategis, karena erat kaitannya dengan upaya stabilitas Ketahanan Nasional. Pengadaan pangan dalam jumlah yang cukup untuk memenuhi kebutuhan seluruh penduduk, serta sesuai persyaratan gizi, selalu menjadi perhatian Pemerintah dan masyarakat sesuai UU Nomor 7 Tahun 1996

4

Tentang Pangan dan PP Nomor 68 Tahun 2002 tentang Ketahanan Pangan.

Beberapa komoditas tanaman pangan yang umum dikembangkan di lahan sawah selain padi adalah palawija (kedelai, jagung, kacang hijau, kacang tanah, dan tanaman semusim lainnya). Melalui upaya-upaya peningkatan mutu intensifikasi maupun peningkatan penerapan teknologi, produktifitas beberapa komoditas tersebut masih sangat memungkinkan untuk ditingkatkan.

Tabel 6. Data Luas Areal Produksi Komoditas Tanaman Pangan (Ha) di Kabupaten Lombok Tengah Tahun 2015-2020

JENIS/TAHUN	2015	2016	2017	2018	2020
Padi Sawah	89.596	83.213	84.065	84.065	72.405
Padi Ladang	3.775	7.275	6.674	6.674	0
Jagung	3.617	3.074	2.211	2.211	14.439
Kedelai	89.596	83.213	27.491	27.491	5.367
Kacang Hijau	598	150	600	600	840
Kacang Tanah	4.431	4.595	3.078	3.078	2.496
Ubi Kayu	901	593	260	260	152
Ubi Jalar	284	297	104	104	247

Sumber: Kabupaten Lombok Tengah Dalam Data 2021

❖ Potensi peternakan

Perkembangan populasi ternak di Kabupaten Lombok Tengah menunjukkan peningkatan yang cukup signifikan dalam mendukung suksesnya program Bumi Sejuta Sapi (BSS) yang telah dicanangkan oleh Gubernur NTB.

Berikut perkembangan populasi ternak dan unggas di Kabupaten Lombok Tengah dalam 5 (lima) tahun, yakni dari tahun 2016-2020 termuat pada Tabel I.14 berikut.

Tabel 7. Perkembangan Ternak Besar, Ternak Kecil dan Unggas Kabupaten Lombok Tengah Tahun 2016-2020

NO	JENIS TERNAK/UNGGAS	POPULASI (ekor)				
		2016	2017	2018	2019	2020
1	Sapi Potong	162.520	164.921	173.266	176.982	179.189
2	Kerbau	19.499	19.770	21.132	21.545	21.772
3	Kuda	1.825	1.751	1.749	1.845	1.567
4	Kambing	102.315	109.589	112.656	116.465	123.914
5	Ayam Buras	4.714.457	2.879.456	2.976.816	3.074.682	2.273.969
6	Ayam Ras	4.714.457	3.495.397	3.078.320	4.103.956	3.195.190
7	Itik	714.349	712.852	724.458	752.146	283.950

Sumber : Kabupaten Lombok Tengah dalam data 2021

4

❖ Potensi perikanan (*marine*)

Lombok Tengah memiliki luas daratan 1.208,39 km² dan luas perairan laut sebesar ± 975 km² dengan panjang garis pantai 99,69 km merupakan salah satu kabupaten di Provinsi Nusa Tenggara Barat yang memiliki potensi pengembangan kelautan dan perikanan yang cukup besar baik itu potensi penangkapan ikan maupun potensi perikanan budidaya.

▪ Penangkapan ikan

Aktivitas perikanan tangkap di Kabupaten Lombok Tengah didominasi oleh aktivitas penangkapan ikan di laut. Meski demikian terdapat juga aktivitas penangkapan ikan di perairan umum yang terdapat di bendungan-bendungan atau dam serta embung-embung di Kabupaten Lombok Tengah. Pada umumnya kegiatan penangkapan ikan dilakukan oleh nelayan tradisional dengan kapal perikanan berupa perahu tanpa motor, dengan motor tempel dan dengan kapal motor dengan ukuran dibawah 5 GT sampai 20-30 GT

Potensi wilayah perairan laut untuk usaha penangkapan ikan di Kabupaten Lombok Tengah cukup besar dengan luas areal penangkapan sebesar 11.937 km² dan potensi lestari (Maximum Sustainable Yield; MSY) sumber daya ikan sebesar 40.623 ton/tahun. Sumberdaya ikan yang terkandung didalamnya terdiri dari jenis-jenis ikan permukaan (*pelagis*) dan ikan dasar (*demersal*). Selain itu terdapat pula jenis-jenis ikan karang, crustacea (udang, lobster) dan molusca (cumi-cumi dan gurita).

Berdasarkan data produksi ikan di Kabupaten Lombok Tengah, komposisi hasil penangkapan ikan di laut didominasi oleh jenis palagis besar yaitu tuna, tongkol, cakalang dan lemadang. Palagis kecil yaitu tembang, lemuru, layang dan selar dan untuk ikan dasar (*demersal*) didominasi oleh ikan kuwe, jenis kakap, pari dan untuk jenis ikan karang didominasi oleh jenis ikan baronang dan jenis kerapu

Perairan Lombok Tengah berada di sebelah selatan termasuk ke dalam perairan laut Samudera Hindia. Luas areal penangkapan ikan laut di Kabupaten Lombok Tengah sebesar 11.937 Km² dengan potensi lestari (MSY) sumberdaya ikan sekitar 40.623 ton/tahun. Sumberdaya ikan yang terkandung di dalamnya terdiri dari jenis-jenis ikan dasar (*demersal*) dan jenis-jenis ikan permukaan (*pelagis*). Selain itu, terdapat pula jenis-jenis ikan karang, udang, lobster dan cumi-cumi. Berdasarkan data produksi ikan di Kabupaten Lombok Tengah, komposisi hasil penangkapan ikan didominasi oleh ikan lemuru, tongkol, tenggiri, teri, sebagai kelompok ikan permukaan (*pelagis*) dan untuk ikan dasar (*demersal*) didominasi oleh Beronang, Lencam dan Kakap Merah.

Tabel 8. Luas Areal dan Potensi Lestari Sumberdaya Perikanan Tangkap di Kabupaten Lombok Tengah

PERAIRAN	LUAS AREAL (km ²)	POTENSI LESTARI (ton/th)		
		Pelagis	Demersal	Total
Lombok Tengah 4 mil	975	4.051	4.503	8.554
a. Perairan pantai	670	1.367	1.487	2.854
b. Perairan lepas pantai	617	1.259	1.370	2.629
c. ZEEI	675	12.720	13.866	26.568
JUMLAH	11.937	19.397	21.226	40.623

Sumber : Profil Daerah Kabupaten Lombok Tengah 2020, Bappeda 2020

Untuk daerah penangkapan Provinsi Nusa Tenggara Barat berada pada 2 WPP (Wilayah Pengelolaan Perikanan) yaitu WPP 573 (Laut Selatan/samudera Hindia) dan WPP 713 (Laut Utara), untuk Lombok Tengah sendiri aktivitas penangkapan ikan dominan dilakukan di WPP 573.

Table 9. Produksi dan Nilai Produksi Penangkapan Ikan di Laut Menurut Jenis Ikan Tahun 2020

No	Jenis Ikan	Produksi (ton)	Nilai (Rp. 000)	No	Jenis Ikan	Produksi (ton)	Nilai (Rp. 000)
1	Cendro	11,11	131.800	38	Bentong		
2	Ekor Kuning	0,1	1.500	39	Tongkol Krai	221,91	2.281.835
3	Lolosi Biru			40	Tongkol Komo	11,1	73.000
4	Selar	0,5	5.420	41	Cakalang	850,1	24.497.330
5	Kuwe	67,8	1.038.102	42	Kembung	17,3	224.900
6	Layang	73,9	1.001.287	43	Banyar	3,8	57.000
7	Sunglir			44	Kenyar	0,8	1.500
8	Bawal Hitam			45	Sieng-Sieng		
9	Bawal putih	0,1	1.500	46	Tenggiri	1,7	60.350
10	Talang-Talang	0,1	1.200	47	Tenggiri Papan		
11	Bentong	9,6	102.320	48	Mandihang	52,9	1.320.100
12	Kakap Putih	4,6	69.000	49	Tuna Mata Besar	89,6	3.271.812
13	Selanget			50	Tongkol Abu-abu	6	146.500
14	Siro			51	Kerapu Karang	50,2	1.506.000
15	Japuh	6,9	86.250	52	Kerapu Bebek		
16	Tembang	76,7	750.496	53	Beronang Kuning		
17	Lemuru	516,8	4.508.741	54	Beronang	38,5	711.900
18	Lemadang	153,3	2.209.526	55	Manggalila/Pucu I	0,1	1.500
19	Teri			56	Kerong-Kerong	11,3	127.800
20	Ikan Terbang			57	Layur	3,7	55.500
21	Julung-Julung	0,8	4.000	58	Cucut		
22	Gerot-Gerot	0,6	9.300	59	Pari	14,3	432.500

4

No	Jenis Ikan	Produksi (ton)	Nilai (Rp. 000)	No	Jenis Ikan	Produksi (ton)	Nilai (Rp. 000)
23	Ikan Gergaji			60	Ikan Lainnya		
24	Ikan Layaran			61	Udang Dogol	9,1	291.400
25	Setuhuk Hitam	23,9	556.745	62	Udang Putih	11,6	233.200
26	Setuhuk Biru			63	Udang Krosok	2,8	77.000
27	Setuhuk Loreng			64	Udang Ratu/Raja	0,2	8.000
28	Peperek	1,0	10.000	65	Udang Barong/Lobster	12,6	767.000
29	Lencam	9,4	201.076	66	Udang Lainnya		
30	Kakap Merah/Bambangan	36,6	1.068.000	67	Kepiting	6,5	325.000
31	Pinjalo	5,2	76.000	68	Rajungan	37,5	1.080.900
32	Belanak	5,2	75.000	69	Kerang Darah		
33	Kapas-kapas			70	Cumi-Cumi	27,9	789.800
34	Kuniran	2,1	34.250	71	Gurita	54,7	1.072.250
35	Biji Nangka	8,8	106.850	72	Sotong		
36	Kurisi	1,6	40.000	73	Tetengek		
37	Lisong	3,9	58.500	74	Slengseng		
JUMLAH						2.556,70	51.566.938

Sumber : Profil Daerah Kabupaten Lombok Tengah 2020, Bappeda 2020

Produksi Perikanan Tangkap untuk Perairan Laut di Kabupaten Lombok Tengah Tahun 2020 mencapai 2.556,70 ton dengan nilai produksi sebesar Rp. 51.566.938.000,00 Kegiatan penangkapan ikan untuk perairan laut lokasinya pada 4 kecamatan pesisir yakni Kecamatan Praya Timur, Pujut, Praya Barat dan Praya Barat Daya. Kegiatan usaha penangkapan ikan di Kabupaten Lombok Tengah seluruhnya dilakukan oleh nelayan dengan Jumlah nelayan sebanyak 8.492 orang, jumlah alat penangkap ikan yang digunakan pada tahun 2020 sebanyak 1.705 unit dengan jumlah armada penangkapan ikan sebanyak 1.418 unit serta jumlah kelompok sebanyak 159 KUB. Hingga tahun 2020 belum ada perusahaan penangkapan ikan yang berinvestasi di Kabupaten Lombok Tengah.

Potensi perairan Kabupaten Lombok Tengah belum dimanfaatkan secara optimal dimana masih terkonsentrasi pada penangkapan di wilayah perairan pantai, sedangkan perairan lepas pantai dan perairan ZEEI belum dimanfaatkan. Hal ini dikarenakan armada penangkapan ikan dan alat penangkap ikan masih tergolong skala kecil, sehingga jumlah produksi yang diperoleh tidak optimal. Dengan demikian, peningkatan produksi bergantung pada peningkatan penerapan teknologi dan peningkatan sarana

penangkapan ikan yang tentunya berimplikasi pada nilai investasi yang cukup besar.

- Penangkapan Ikan di Perairan Umum**
 Selain penangkapan ikan di laut, Kabupaten Lombok Tengah juga memiliki potensi penangkapan di perairan umum yang tersebar pada 12 kecamatan, terkonsentrasi di Kecamatan Praya, Praya Tengah, Praya Barat, Praya Barat Daya dan Pujut. Areal penangkapan meliputi Bendungan Batujai dengan luas genangan 890 Ha, Bendungan Pengga luas genangan 1700 Ha, embung-embung dan perairan umum lainnya. Jumlah Produksi penangkapan di perairan umum pada tahun 2020 sebesar 482,60 ton dengan nilai produksi Rp. 8.785.500.000.00 . Jenis ikan tangkapan seperti nila, tawes mas/karper, mujair, gabus dan udang tawar. Jumlah nelayan yang melakukan aktivitas penangkapan ikan di perairan umum sebanyak 1.178 orang, jumlah alat penangkap ikan yang digunakan pada tahun 2020 sebanyak 934 unit dengan jumlah armada penangkapan ikan sebanyak 671 unit.

Tabel 10. Produksi dan Nilai Produksi Ikan Perairan Umum Kabupaten Lombok Tengah Tahun 2020

NO	JENIS IKAN	PRODUKSI (ton)	NILAI (Rp.000)
1	Betok		
2	Sidat		
3	Sepat Siam		
4	Gabus	28,6	624.700
5	Mujair	3,3	33.000
6	Nila	208,2	3.591.800
7	Mas/Karper	19,2	479.500
8	Nilem	0,5	7.500
9	Tawes	110,0	1.391.500
10	Ikan Lainnya		
11	Udang Grago		
12	Udang Tawar	106,3	2.657.500
13	Udang Lainnya		
	Jumlah	482,6	8.785.500

Sumber : Profil Daerah Kabupaten Lombok Tengah 2020, Bappeda 2020

Tabel 11. Jumlah Alat Tangkap yang digunakan disetiap Armada Penangkapan Ikan di Perairan Umum - Kabupaten Lombok Tengah Tahun 2020

NO	ARMADA KAPAL	JUMLAH ALAT TANGKAP	JUMLAH R.T.P.
1	Tanpa perahu	221	221
2	Jukung	212	211

NO	ARMADA KAPAL	JUMLAH ALAT TANGKAP	JUMLAH R.T.P.
3	Perahu		
	• Kecil	395	395
	• Sedang	-	-
	• Besar	-	-
4	Motor tempel	8	8
5	Kapal motor		
	• 0 – 5 GT	-	-
	• 5 – 10 GT	-	-
	• ≥ 10 GT	-	-
JUMLAH		693	836

Sumber : Profil Daerah Kabupaten Lombok Tengah 2020, Bappeda 2020

▪ **Perikanan Budidaya**

Potensi perikanan budidaya di Kabupaten Lombok Tengah meliputi budidaya laut, budidaya air payau dan budidaya air tawar. Produksi perikanan budidaya tahun 2021 mencapai 43.816,38 ton dengan nilai sebesar Rp405.136.052.850.,00. Komoditi yang dikembangkan antara lain rumput laut, udang vanamei dan beberapa jenis ikan air tawar. Dibandingkan dengan tahun 2020, terjadi peningkatan produksi sebesar 1.395.897 ton atau sebesar 3,29 %.

❖ **Potensi Pertambangan (*Mining*)**

Potensi pertambangan dan penggalian di Kabupaten Lombok Tengah sampai saat ini memang belum memperlihatkan hasil yang optimal. Hal ini karena beberapa jenis potensi yang ada yang sesungguhnya memiliki nilai ekonomis tinggi masih dalam proses eksplorasi. Pencarian potensi-potensi pertambangan dan penggalian lainnya tentu saja menjadi tugas berat dan menuntut kejelian serta kegesitan aparat yang berkecimpung di sektor pertambangan.

Potensi yang ada yang sudah tergarap dan ikut memberikan sumbangan bagi pendapatan daerah adalah potensi bahan galian golongan C, seperti batu bangunan, batu apung, pasir sirtu, tras, tanah urug, batu gamping/batu kapur, posfat, zeolit, oker, gypsun, kalsedon, tufa/batu paras, lempung ilit, kaolin, batu silika, dan bentonit. Beberapa diantaranya bahkan tersedia secara hampir merata di seluruh kecamatan di Kabupaten Lombok Tengah.

Potensi-potensi yang sudah eksis, khususnya bahan galian golongan C kedepan perlu mendapat perhatian serius dalam hal pengelolaannya, karena pengelolaan yang salah dapat berakibat fatal bagi sektor lainnya, termasuk sektor lingkungan hidup. Perlu dilakukan berbagai upaya koodinasi lintas sektor dalam pengelolaan bahan galian golongan C tersebut, termasuk didalamnya menyangkut amdal dan sejenisnya. Potensi pertambangan dan penggalian di

4

Kabupaten Lombok Tengah sampai saat ini memang belum memperlihatkan hasil yang optimal. Hal ini karena beberapa jenis potensi yang ada yang sesungguhnya memiliki nilai ekonomis tinggi masih dalam proses eksplorasi. Pencarian potensi-potensi pertambangan dan penggalian lainnya tentu saja menjadi tugas berat dan menuntut kejelian serta kegesitan aparat yang berkecimpung di sektor pertambangan.

Potensi pertambangan mineral logam di Kabupaten Lombok Tengah tersebar di Kecamatan Praya Barat Daya yang meliputi : Desa Pelambik, Desa Serage, sebagian Desa Darek, sebagian kecil desa Montong sapah, Desa Batu Jangkih, Desa Kabul, desa Pandan Indah, Desa Ranggagata, Desa Ungga serta Kecamatan Pujut yang meliputi : Desa Rembitan, Desa Kuta, Desa Sukadana, Mertak, Pengengat, Truwai dan di Kecamatan Pujut yang terdiri dari Desa Rembitan, Desa Kuta, Desa Sukadana, Desa Mertak, Desa Pengengat dan Desa Teruwai.

Pertambangan mineral bukan logam serta batuan tersebar di Kecamatan Praya Barat (Desa Selong Belanak), Kecamatan Pujut (Desa Rembitan, Desa Teruwai, Desa Sukadana), Kecamatan Praya Timur (Desa Bilelando, Desa Mujur), Kecamatan Praya Barat Daya (Desa Pandang Indah, Desa Pelambik), Kecamatan Batukliang Utara (Desa Karang Sidemen, Desa Lantan), Kecamatan Pringgarata (Desa Pemepek), Kecamatan Kopang (Desa Wajageseng).

Potensi bahan galian tambang yang sudah dieksploitasi dan ikut memberikan sumbangan bagi pendapatan daerah adalah potensi bahan galian batuan, seperti batu bangunan, batu apung, pasir sirtu, tras, tanah urug, zeolit, oker, kalsedon, tufa/batu paras, lempung ilit, kaolin, batu silika, dan bentonit. Beberapa diantaranya bahkan tersebar hampir di seluruh kecamatan di Kabupaten Lombok Tengah.

Berdasarkan data dari Dinas Energi dan Sumber Daya Mineral Kabupaten Lombok Tengah, untuk tahun 2011 terdapat 5 (lima) perusahaan yang memprakarsai usaha pertambangan bahan galian batuan berupa sirtu, silika, batu andesit dan batu bangunan dengan areal seluas 0,630 ha.

❖ Potensi Pariwisata (*tourisme*)

Sektor pariwisata (*tourisme*) merupakan salah satu sektor utama pembangunan Kabupaten Lombok Tengah, selain pertanian, dan perikanan. Pemerintah Kabupaten Lombok Tengah berkomitmen untuk mengembangkan sektor pariwisata yang memiliki *multiplier effect* yang sekaligus akan mampu mendongkrak perekonomian daerah menjadi makin tinggi.

Obyek-obyek wisata yang ada di Kabupaten Lombok Tengah, terutama obyek wisata bahari menjadi andalan utama

dalam pengembangan pariwisata, terlebih lagi dengan telah ditetapkannya kawasan Mandalaika Kuta Kecamatan Pujut sebagai Kawasan Ekonomi Khusus sejak tahun 2014.

Salah satu indikator keberhasilan pembangunan di bidang pariwisata adalah meningkatnya angka kunjungan wisatawan, baik domestik/nusantara maupun mancanegara/asing. Oleh sebab itu dampak dari bertambahnya kunjungan wisatawan ini akan menguntungkan bagi daerah untuk meraup keuntungan finansial.

Telah diketahui bahwa obyek dan daya tarik wisata (ODTW) Kabupaten Lombok Tengah yang beraneka ragam mulai dari ODTW Alam seperti air terjun, ODTW Budaya seperti seni musik, teater, bau nyale, kerajinan songket, dan adat tradisional hingga ODTW religi seperti kemalik makam nyatoq, makam ketak, dan lain-lain merupakan khasanah yang mengundang keingintahuan masyarakat luar untuk mengunjungi daerah Lombok Tengah.

Segala potensi yang bervariasi dan memiliki keunikan tersendiri ini tentu menjadi modal yang berharga dalam menunjang percepatan pengembangan pariwisata di Kabupaten Lombok Tengah.

Tabel 13 berikut ini menjadi gambaran potensi ODTW yang ada di Kabupaten Lombok Tengah.

Tabel 12. Nama Obyek dan Daya Tarik Tujuan Wisata di Kabupaten Lombok Tengah

NO	NAMA ODTW	LOKASI
I	Wisata Bahari	
1	Pantai Awang	Pujut
2	Pantai Bumbang	Pujut
3	Pantai Aan	Pujut
4	Pantai Gerupuk	Pujut
5	Pantai Serenting	Pujut
6	Pantai Dondon	Pujut
7	Pantai Kuta	Pujut
8	Pantai Mawun	Pujut
9	TWA Gunung Tunak	Pujut
10	TWA Tanjung Tampa	Pujut
11	Pantai Are Guling	Praya Barat
12	Pantai Tampah	Praya Barat
13	Pantai Rowok	Praya Barat
14	Pantai Mawi	Praya Barat
15	Pantai Selong Belanak	Praya Barat
16	Pantai Tomang-Omang	Praya Barat
17	Pantai Serangan	Praya Barat
18	Pantai Torok Aiq Berik	Praya Barat
19	Pantai Pengantap	Praya Barat
II	Wisata Alam	
1	Pemandian alam Aik Bukak	Batukliang Utara
2	Air Terjun Benang Setokel	Batukliang Utara
3	Air Terjun Benang Kelambu	Batukliang Utara
4	Tracking Gunung Rinjani	Batukliang Utara
5	Bukit Jabon	Praya Barat
6	Sekedeq	Batukliang Utara
7	Air Terjun Nyeredep	Kopang
8	Bual	Kopang
9	TWA Gunung Bumbang	Pujut

4

NO	NAMA ODTW	LOKASI
III Wisata Adat		
1	Dusun Tradisional Sade	Pujut
2	Dusun Tradisional 'Nde	Pujut
IV Wisata Religi dan Sejarah		
1	Goa Gerupuk	Pujut
2	Goa Bangkang	Pujut
3	Dusun Tansang-Ansang	Pujut
4	Makam Betara Guru	Pujut
5	Makam Nyatoq	Pujut
6	Masjid Kuno Rembitan	Pujut
7	Masjid Kuno Gunung Pujut	Pujut
8	Situs Batu Rijang	Praya Barat
9	Makam Ketapak	Praya Barat
10	Makam Sempiak	Praya Barat
11	Gunung Mareje	Praya Barat Daya
12	Makam Seruwe	Praya Tengah
13	Makam Ketaq	Kopang
14	Makam Kuno Sumbek	Kopang
15	Makam Embung Puntik	Praya Timur
16	Makam Prabu Sridane	Jonggat
V Wisata Seni dan Kerajinan		
1	Tenun Songket Desa Sukarara	Jonggat
2	Gerabah Desa Penujak	Praya Barat
3	Anyaman Bambu Loang Make	Janapria
4	Ukiran Kayu dan Tulang Pendem	Janapria
5	Anyaman Ketak Beleka	Janapria
6	Kerajinan Perak Ungga	Praya Barat Daya
7	Anyaman Pandan Labulia	Jonggat
VI Wisata Tirta/Air		
1	Bendungan Batujai	Praya Barat
2	Bendungan Pengga	Praya Barat Daya

Sumber: Selayang Pandang Kab. Lombok Tengah 2020, Bag. Humas & Protokol

B. Entitas Akuntansi dan Entitas Pelaporan Keuangan Daerah

1. Organisasi Perangkat Daerah

Seluruh Organisasi Perangkat Daerah (OPD) di lingkungan Pemerintah Kabupaten Lombok Tengah sebagai pengguna anggaran/pengguna barang merupakan entitas akuntansi sehingga wajib menyelenggarakan akuntansi dan menyusun serta menyampaikan laporan keuangan untuk digabungkan pada entitas pelaporan. Entitas pelaporan adalah Pemerintah Kabupaten Lombok Tengah yang terdiri dari 47 entitas akuntansi. Dengan demikian produk yang dihasilkan oleh entitas pelaporan ini adalah laporan keuangan konsolidasian yang merupakan hasil penggabungan laporan keuangan Satuan Kerja Perangkat Daerah di lingkungan Pemerintah Kabupaten Lombok Tengah dan Laporan Keuangan Satuan Kerja Pengelola Keuangan Daerah.

Satuan Kerja Pengelola Keuangan Daerah merupakan unit yang melaksanakan pengelolaan keuangan daerah dan dilaksanakan oleh badan Pengelolaan Keuangan dan Aset Daerah Kabupaten Lombok Tengah. Organisasi Perangkat Daerah di lingkungan Pemerintah Kabupaten Lombok Tengah telah disahkan dengan Peraturan Daerah Nomor 6 Tahun 2016 Tentang Pembentukan dan Susunan Perangkat Daerah. Dalam Peraturan Daerah tersebut organisasi perangkat daerah Kabupaten Lombok Tengah terdiri dari:

1. Sekretariat Daerah
2. Sekretariat DPRD
3. Inspektorat

4. Dinas-dinas Daerah, terdiri dari:
 - a. Dinas Pendidikan .
 - b. Dinas Kepemudaan dan Olah Raga .
 - c. Dinas Kesehatan.
 - d. Dinas Pekerjaan Umum dan Penataan Ruang.
 - e. Dinas Perumahan dan Kawasan Permukiman.
 - f. Dinas Sosial.
 - g. Dinas Tenaga Kerja dan Transmigrasi.
 - h. Dinas Perhubungan.
 - i. Dinas Kependudukan dan Pencatatan Sipil.
 - j. Dinas Pariwisata dan Kebudayaan.
 - k. Dinas Koperasi, Usaha Kecil Menengah.
 - l. Dinas Perindustrian dan Perdagangan.
 - m. Dinas Pertanian.
 - n. Dinas Pemberdayaan Masyarakat dan Desa.
 - o. Dinas Pemberdayaan Perempuan, Perlindungan Anak, Pengendalian Penduduk dan Keluarga Berencana.
 - p. Dinas Ketahanan Panganl.
 - q. Dinas Lingkungan Hidup.
 - r. Dinas Penanaman Modal dan Pelayanan Terpadu Satu Pintu.
 - s. Dinas Komunikasi, dan Informatika.
 - t. Dinas Perpustakaan dan Kearsipan.
 - u. Dinas Kelautan dan Perikanan.
 - v. Satuan Polisi Pamong Praja.
5. Badan ;
 - a. Badan Kepegawaian, Pendidikan dan Pelatihan.
 - b. Badan Perencanaan, Penelitian dan Pengembangan Daerah.
 - c. Badan Pengelolaan Keuangan dan Aset Daerah.
 - d. Badan Pengelolaan Pendapatan Daerah.
6. Kecamatan, terdiri dari:
 - a. Kecamatan Praya
 - b. Kecamatan Praya Tengah
 - c. Kecamatan Praya Barat
 - d. Kecamatan Praya Barat Daya
 - e. Kecamatan Praya Timur
 - f. Kecamatan Pujut
 - g. Kecamatan Janapria
 - h. Kecamatan Kopang
 - i. Kecamatan Batukliang
 - j. Kecamatan Batukliang Utara
 - k. Kecamatan Pringgarata
 - l. Kecamatan Jonggat
7. UPT dinas daerah di bidang kesehatan berupa Rumah Sakit Umum Daerah (BLUD) dan Pusat Kesehatan Masyarakat (Puskesmas)
8. Unit Pelaksana Teknis Daerah (UPT).

2. APARATUR NEGARA/PNS

Sampai dengan Desember 2021, PNS dan P3K Daerah kabupaten Lombok Tengah sejumlah 8.733 orang dengan jumlah PNS dan P3K laki-laki 4.853 orang, PNS dan P3K perempuan sejumlah 3.880 orang.

Menurut golongan, mayoritas PNS dan P3K di kabupaten Lombok Tengah adalah PNS Golongan III sebanyak 4.452 orang, kemudian Golongan IV sebanyak 2.504 orang, Golongan II sebanyak 1.238 orang dan Golongan I sebanyak 97 orang dan P3k Golongan V sebanyak 31 orang, golongan VII sebanyak 6 orang, golongan IX sebanyak 405 orang .

Sedangkan menurut tingkat pendidikan, PNS dan P3K Kabupaten Lombok Tengah didominasi oleh PNS dengan tingkat pendidikan D-IV/S-1 sebanyak 5.391 orang, Diploma I-III sebanyak 1.237 orang, SLTA sebanyak 1.550 orang, Strata II dan III sebanyak 264 orang, SLTP ke bawah sebanyak 291 orang. Adapun rincian PNS berdasarkan tingkat pendidikan dan jenis kelamin dapat dilihat pada tabel berikut:

Tabel 13. Jumlah PNS di Kabupaten Lombok Tengah berdasarkan Golongan Tahun 2021

No.	Golongan	PNS	P3K	Jumlah
1.	I	97		97
2.	II	1.238		1238
3.	III	4452		4452
4.	IV	2504		2504
5.	V		31	31
6.	VII		6	6
7.	IX		405	405
	Jumlah	8.291	442	8.733

Sumber : BKPP Kab. Lombok Tengah, 2021

Tabel 14. Jumlah PNS di Kabupaten Lombok Tengah berdasarkan Tingkat Pendidikan Tahun 2021

No.	Tingkat Pendidikan	PNS dan P3K
1.	Stara I-II	264
2.	D-IV/S-1	5391
3.	Diploma I-III	1.237
4.	SLTA	1550
5.	SLTP	291
	Jumlah	8.733

Sumber : BKPP Kab. Lombok Tengah, 2021

III. Ekonomi Makro, Kebijakan Keuangan, dan Pencapaian Target Kinerja APBD

A. Ekonomi Makro

Ekonomi makro merupakan gambaran perubahan ekonomi yang mempengaruhi masyarakat, perusahaan dan pasar. Ekonomi makro dapat difungsikan sebagai alat bagi Pemerintah Daerah untuk menentukan dan mengevaluasi arah kebijakan dalam mengalokasikan sumberdaya ekonomi dan target pembangunan daerah dalam rangka meningkatkan ekonomi dan kesejahteraan masyarakat.

Asumsi makro ekonomi yang digunakan dalam penyusunan Perubahan Anggaran Pendapatan dan Belanja Daerah (APBD) Tahun Anggaran 2021 mengacu pada indikator sosial ekonomi (Pemda) Tahun 2021 atau tahun sebelumnya menurut data Badan Pusat Statistik Kabupaten Lombok Tengah, yaitu (minimal) :

- a. Tingkat Kemiskinan sebesar 13,44%
- b. Tingkat Pengangguran Terbuka sebesar 3,74%.
- c. Gini Ratio sebesar 0,33% (Tahun 2018)
- d. Indeks Pembangunan Manusia sebesar 66,36
- e. Laju Pertumbuhan Ekonomi (LPE) sebesar 4,07%
- f. Tingkat Inflasi sebesar 1,75%
- g. Produk Domestik Regional Bruto Atas Dasar Harga Berlaku (PDRB ADHB) sebesar Rp. 16,852 triliun;

1. Tingkat Kemiskinan

Penduduk miskin dihitung berdasarkan garis kemiskinan. Garis kemiskinan adalah nilai rupiah pengeluaran per kapita setiap bulan untuk memenuhi standar minimum kebutuhan - kebutuhan konsumsi pangan dan non pangan yang dibutuhkan oleh individu untuk hidup layak. Jadi Penduduk Miskin adalah penduduk yang memiliki rata-rata pengeluaran perkapita perbulan dibawah garis kemiskinan dalam persentase penduduk miskin Prov/Kab/Kota periode tertentu. Namun memetakan kemiskinan tidak cukup hanya berfokus pada seberapa besar atau kecil angka kemiskinan. Tingkat kedalaman dan keparahan kemiskinan di wilayah-wilayah Indonesia juga perlu mendapat perhatian sekaligus pemahaman yang memadai dari pemerintah. Kedalaman kemiskinan, menggambarkan seberapa jauh beda pengeluaran penduduk miskin dari garis kemiskinan. Sedangkan keparahan kemiskinan adalah seberapa jauh jarak pengeluaran orang termiskin di satu wilayah tertentu relatif terhadap pengeluaran rata-rata kelompok miskin di daerah bersangkutan. Makin tinggi angkanya, makin parah kemiskinannya.

Tabel 15 Persentase Penduduk Miskin Kabupaten Lombok Tengah

No	Tingkat Kemiskinan	Tahun 2019	Tahun 2020	Naik/turun (%)
1	Kab/Kota (%)	13,63	13,44	0,19

4

No	Tingkat Kemiskinan	Tahun 2019	Tahun 2020	Naik/turun (%)
2	Kab/Kota (Ribuan Orang)	128,82	128,1	0,72
3	Provinsi (%)	14,56	13,97	0,59
4	Nasional (%)	9,14	9,78	-0,64
5	Peringkat Provinsi	4	5	-1
6	Peringkat Nasional	358	103	255

Sumber Dokumen: <https://www.bps.go.id>

Persentase penduduk miskin Kabupaten Lombok Tengah pada Tahun 2019 sebesar 13,63% mengalami penurunan dimana pada Tahun 2020 persentase penduduk miskin berhasil ditekan hingga menjadi 13,44% dan diharapkan pada tahun 2021 terus meningkat. Persentase penduduk miskin Kabupaten Lombok Tengah di bawah provinsi dan di atas nasional, maka dalam perencanaan penganggaran tahun mendatang harus mendapat prioritas untuk menekan angka kemiskinan.

Tabel 16 Tingkat Kedalaman Kemiskinan Kabupaten Lombok Tengah

No	Uraian	Tahun 2019	Tahun 2020	Naik/Turun (%)
1	Tingkat Kedalaman Kemiskinan Kab/Kota	1,56	1,42	0,14
2	Tingkat Kedalaman Kemiskinan Provinsi	2,33	2,58	-0,25
3	Tingkat Kedalaman Kemiskinan Nasional	1,55	1,61	-0,06
4.	Peringkat Provinsi	3	2	1
5	Peringkat Nasional	283	278	5

Sumber Dokumen: <https://www.bps.go.id>

Tabel 17 Tingkat Keparahan Kemiskinan Kabupaten Lombok Tengah

No	Uraian	Tahun 2019	Tahun 2020	Naik/Turun (%)
1	Tingkat Keparahan Kemiskinan Kab/Kota	0,25	0,26	-0,01
2	Tingkat Keparahan Kemiskinan Provinsi	0,48	0,61	-0,13
3	Tingkat Keparahan Kemiskinan Nasional	0,37	0,38	-0,01
4.	Peringkat Provinsi	2	2	0
5	Peringkat Nasional	211	227	-16

Sumber Dokumen: <https://www.bps.go.id>

2. Tingkat Pengangguran Terbuka

TPT (Tingkat Pengangguran Terbuka) adalah persentase jumlah pengangguran terhadap jumlah angkatan kerja. Penganggur terbuka, terdiri dari: (i) mereka yang tak punya

4

pekerjaan dan mencari pekerjaan. (ii) mereka yang tak punya pekerjaan dan mempersiapkan usaha. (iii) Mereka yang tak punya pekerjaan dan tidak mencari pekerjaan, karena merasa tidak mungkin mendapatkan pekerjaan, dan (iv) Mereka yang sudah punya pekerjaan, tetapi belum mulai bekerja.

Sesuai dengan data pada Badan Pusat Statistik Kabupaten Lombok Tengah Tingkat Pengangguran Terbuka Kabupaten Lombok Tengah Tahun 2020 adalah sebesar 3,74%, sebagaimana dijelaskan tabel di bawah ini.

Tabel. 18 Tingkat Pengangguran Terbuka Kabupaten Lombok Tengah

No	Uraian	Tahun 2019	Tahun 2020	Naik/Turun (%)
1.	Tingkat Pengangguran Terbuka Kab/Kota (%)	2,44	3,74	-1,3
2	Tingkat Pengangguran Provinsi (%)	3,42	4,22	-0,8
3	Tingkat Pengangguran Nasional (%)	5,28	7,07	-1,79

Sumber Dokumen: <https://www.bps.go.id>

Tingkat Pengangguran Terbuka (TPT) di Kabupaten Lombok Tengah Tahun 2020 menurut data BPS menunjukkan angka sebesar 3,74%, sedangkan TPT pada Tahun 2019 adalah sebesar 2,44% atau lebih tinggi dibandingkan dengan angka TPT pada Tahun 2020. Namun demikian TPT Kabupaten Lombok Tengah masih lebih rendah dibandingkan TPT Provinsi Nusa Tenggara Barat yang sebesar 4,22%.

2. **Indek Gini (Gini Ratio)**

Indek Gini atau Gini Ratio adalah merupakan alat analisis yang digunakan untuk menghitung atau mengukur distribusi pendapatan masyarakat suatu negara atau daerah tertentu pada suatu periode tertentu. Ini didasarkan pada kurva Lorenz, yaitu sebuah kurva pengeluaran kumulatif yang membandingkan distribusi dari suatu nilai pengeluaran konsumsi dengan distribusi uniform (seragam) yang mewakili persentase kumulatif penduduk. Nilai dari Indek Gini berkisar antara 0 dan 1 dimana :

- a. Indek Gini sama dengan 0, menunjukkan distribusi pendapatan merata sempurna/mutlak, dimana setiap golongan penduduk menerima bagian pendapatan yang sama
- b. Indek Gini sama dengan 1, artinya distribusi pendapatan tidak merata mutlak/timpang, dimana bagian pendapatan hanya dinikmati satu golongan tertentu saja.

Sesuai dengan data pada Badan Pusat Statistik Kabupaten Lombok Tengah Realisasi pencapaian Gini Ratio Kabupaten Lombok Tengah Tahun 2020 adalah sebesar 0,38 poin, sebagaimana dijelaskan tabel di bawah ini.

4

Tabel 19 Gini Ratio Kabupaten Lombok Tengah

No	Tingkat Kemiskinan	Tahun 2020
1	Tingkat Kab/Kota	0,38
2	Tingkat Provinsi	0,38
3	Tingkat Nasional	0,381

Sumber Dokumen: BPS Provinsi Nusa Tenggara Barat

3. Indeks Pembangunan Manusia (IPM)

Indeks Pembangunan Manusia merupakan indikator untuk mengukur keberhasilan dalam upaya membangun kualitas hidup manusia. IPM menjelaskan bagaimana penduduk dapat mengakses hasil pembangunan dalam memperoleh pendapatan, kesehatan, dan pendidikan. IPM dibentuk oleh 3 dimensi dasar yaitu harapan hidup/ umur panjang dan sehat (a long and healthy life), pengetahuan (knowledge), dan standar hidup layak (decent standart of living). Sesuai dengan UNDP Indeks tersebut dikategorikan menjadi empat , yaitu :

- a. Rendah (< 60)
- b. Sedang ($60 \leq \text{IPM} < 70$)
- c. Tinggi ($70 \leq \text{IPM} < 80$)
- d. Sangat Tinggi (> 80).

Sesuai dengan data pada Badan Pusat Statistik Kabupaten Lombok Tengah Realisasi pencapaian IPM Kabupaten Lombok Tengah Tahun 2020 adalah sebesar 66,43 poin dengan kategori sedang sebagaimana dijelaskan dalam tabel di bawah ini.

Tabel.20 Indeks Pembangunan Manusia

No	IPM (Tingkat)	Tahun 2019	Tahun 2020	Naik/turun (%)
1	Kabupaten/Kota	66,36	66,43	0,07
2	Provinsi	68,14	68,25	0,11
3	Indonesia/Nasional	71,92	71,94	0,02
4	Peringkat Provinsi	8	4	-4
5	Peringkat Nasional	134	137	3

Sumber Dokumen: <https://www.bps.go.id>

Realisasi pencapaian IPM Kabupaten Lombok Tengah adalah sebesar 66,43 poin, dibandingkan Tahun 2019 sebesar 66,36 poin mengalami kenaikan sebesar 0,07 poin. Peningkatan IPM tersebut disebabkan meningkatnya umur harapan hidup saat lahir (AHH), atau dan harapan lama sekolah (HLS) dan Rata-rata Lama Sekolah (RLS), atau dan standar hidup, berkaitan dengan Pengeluaran per kapita. Umur harapan hidup saat

4

lahir mencapai 66,21 tahun pada Tahun 2020, lebih lama 0,22 tahun dibandingkan dengan mereka yang lahir pada tahun sebelumnya. Kemudian, rata-rata lama sekolah selama 6,28 tahun dengan harapan lama sekolah 13,67 tahun. Sementara, Standar Hidup, Pengeluaran per kapita per tahun sebesar Rp 9.952 ribu atau meningkat Rp. 244 ribu dibandingkan tahun sebelumnya.

IPM Kabupaten Lombok Tengah pada saat ini berada pada urutan 4 dari 10 Kab/Kota yang ada di Provinsi Nusa Tenggara Barat dan berada pada urutan 137 untuk peringkat nasional (Indonesia) dari 514 Kab/Kota yang ada di Indonesia.

4. Laju Pertumbuhan Ekonomi

Pertumbuhan ekonomi adalah salah satu indikator yang dapat digunakan untuk mengevaluasi keberhasilan pembangunan ekonomi suatu wilayah. Pertumbuhan ekonomi suatu wilayah menggambarkan sejauh mana aktivitas perekonomian suatu wilayah dalam menghasilkan tambahan pendapatan masyarakat pada periode tertentu. Sedangkan aktivitas perekonomian merupakan suatu proses penggunaan faktor produksi untuk menghasilkan output. Proses penggunaan faktor produksi akan menghasilkan balas jasa. Oleh karenanya dengan adanya pertumbuhan ekonomi diharapkan pendapatan masyarakat meningkat, sebab masyarakat pemilik faktor produksi. Pertumbuhan ekonomi dihitung berdasarkan PDRB atas dasar harga konstan 2010.

Tabel 21 Laju Pertumbuhan Ekonomi Prov/Kab/Kota

No	Uraian	Kabupaten/Kota			Provinsi	Nasional
		Tahun 2018	Tahun 2019	Tahun 2020	Tahun 2020	Tahun 2020
1	PDRB (harga konstan 2010) (Juta Rp)	11.918.687,94	12.403.664,83	11.571.132,95	93.288.873,64	10.723.054,80,00
2	Laju Pertumbuhan Ekonomi (%)	3,16	4,07	-6,67	-0,62	-2,07
3	Peringkat Provinsi	7	8	8	-	-
4	Peringkat Nasional (Indonesia)	488	449	449	30	-

Sumber Dokumen: <https://www.bps.go.id>

Selama kurun waktu Tahun 2017 - 2019 perekonomian Kabupaten Lombok Tengah mengalami peningkatan rata2 4,55%. Pada periode Tahun 2017 – Tahun 2018 pertumbuhan perkonomian Kabupaten Lombok Tengah sebesar 3,16% dan pada kurun waktu Tahun 2018– Tahun 2019 pertumbuhan perekonomian Kabupaten Lombok Tengah sebesar 4,07%. Dalam skala provinsi, laju pertumbuhan Kabupaten Lombok Tengah menempati urutan 8 dari laju pertumbuhan kota atau kabupaten lain dalam wilayah Provinsi Nusa Tenggara Barat, sedangkan skala nasional laju pertumbuhan ekonomi

4

Kabupaten Lombok Tengah menempati urutan 449 dari laju pertumbuhan Kab/Kota di wilayah Indonesia.

5. Inflasi

Selain ditinjau dari pertumbuhan ekonomi, perekonomian Kabupaten Lombok Tengah dapat dilihat melalui tingkat inflasi yang terjadi. Inflasi merupakan salah satu indikator ekonomi yang mengukur fluktuasi harga beberapa komoditas pokok yang menyangkut kebutuhan hidup masyarakat. Inflasi yang terlalu tinggi merupakan gejala buruk bagi suatu perekonomian namun apabila besaran inflasi dapat dikendalikan melalui berbagai kebijakan harga serta distribusi barang dan jasa maka inflasi dapat menjadi pendorong bagi pembangunan. Berdasarkan sifatnya inflasi terbagi 4 kategori yang meliputi, (i) inflasi ringan (*creeping inflation*) Inflasi ringan ditandai dengan peningkatan laju inflasi yang tergolong rendah. Biasanya, persentasenya pun hanya kurang dari 10% dalam satu tahun. (ii) Inflasi Sedang (*Gallopig Inflation*) Inflasi ini sedikit lebih tinggi dibandingkan inflasi ringan. Lajunya berkisar antara 10-30% setahun, (iii) Inflasi Berat (*High Inflation*) kategori inflasi ini termasuk yang berat. Mencakup hitungan mulai dari 30-100% setahun. Pada tingkat ini, harga kebutuhan masyarakat naik secara signifikan dan sulit dikendalikan. Dan (iv) Hiperinflasi (*Hyper Inflation*) Jenis inflasi ini sangat dirasakan pengaruhnya karena terjadi secara besar-besaran dan mencapai lebih dari 100% setahun. Karena Badan Pusat Statistik Kabupaten Lombok Tengah tidak menghitung inflasi, maka didekati dengan inflasi Kota Mataram. Sesuai dengan data pada Badan Pusat Statistik Provinsi Nusa Tenggara Barat Tingkat Inflasi Kota Mataram Tahun 2020 adalah sebesar 0,58% dengan kategori ringan sebagaimana dijelaskan dalam tabel di bawah ini.

Tabel.22 Tingkat Inflasi Kota Mataram

No	Uraian	Tahun 2019	Tahun 2020	Naik/Turun (%)
1	Tingkat Inflasi Kab/Kota (%)	1,75	0,58	-43,55
2	Tingkat Inflasi Provinsi (%)	3,16	0,60	-40,82
3	Tingkat inflasi Nasional (%)	3,13	1,68	-13,20

Sumber Dokumen: BPS Provinsi Nusa Tenggara Barat

Tingkat inflasi di Kota Mataram Tahun 2020 menurut data BPS menunjukkan angka sebesar 0,58%, sedangkan tingkat inflasi pada Tahun 2019 adalah sebesar 1,75% atau lebih rendah dibandingkan dengan angka inflasi pada Tahun 2019. Namun demikian,

inflasi Kota Mataram masih lebih rendah dibandingkan tingkat inflasi Provinsi Nusa Tenggara Barat yang sebesar 0,60% dan sebesar 1,68%.

6. Struktur Perekonomian Kabupaten Lombok Tengah

Struktur perekonomian Kabupaten Lombok Tengah dalam menunjang PDRB dapat dilihat pada tabel di bawah ini.

**Tabel.23 PDRB seri 2010 Atas Dasar Harga Berlaku
Menurut Lapangan Usaha Dalam jutaan rupiah**

No	Uraian	Tahun 2017	Tahun 2018	Tahun 2019
1	Pertanian, Kehutanan, dan perikanan	3.936.265,52	4.239.407,89	4.434.352,57
2	Pertambangan dan Penggalian	617.124,17	674.591,91	800.544,41
3	Industri Pengolahan	755.055,19	780.776,80	827.076,65
4	Pengadaan Listrik dan Gas	10.573,13	11.387,49	12.221,65
5	Pengadaan Air, Pengelolaan Sampah, Limbah dan Daur Ulang	18.948,95	19.182,77	19.024,78
6	Konstruksi	1.809.681,53	2.004.074,74	2.435.193,63
7	Perdagangan Besar dan Eceran; Reparasi Mobil dan Sepeda Motor	1.749.946,40	1.918.214,14	2.117.623,55
8	Transportasi dan Pergudangan	3.293.089,35	3.198.970,40	3.099.336,00
9	Penyediaan Akomodasi dan Makan Minum	198.952,93	207.309,57	217.385,59
10	Informasi dan Komunikasi	225.199,80	239.735,11	254.293,06
11	Jasa Keuangan dan Asuransi	320.370,28	353.225,55	364.774,42
12	Real Estate	577.586,14	629.393,67	673.056,99
13	Jasa Perusahaan	22.095,87	23.814,11	25.854,62
14	Administrasi Pemerintahan, Pertahanan dan Jaminan Sosial Wajib	886.998,44	930.344,88	971.515,76
15	Jasa Pendidikan	696.312,61	754.349,18	828.319,56
16	Jasa Kesehatan dan Kegiatan Sosial	342.464,71	383.669,45	422.218,55
17	Jasa lainnya	318.579,22	345.857,49	378.217,31
	Produk Domestik Regional Bruto (PDRB)	15.779.244,25	16.714.305,14	17.881.009,13
	Produk Domestik Regional Bruto tanpa Migas	15.779.244,25	16.714.305,14	17.881.009,13
	PDRB Provinsi	123.822.764,66	123.965.938,60	132.674.150,90
	PDB Nasional	13.589.825.700,00	14.838.311.500,00	15.833.943.400,00
	Peringkat Provinsi	4	4	3
	Peringkat Nasional	202	203	202

Sumber Dokumen: <https://www.bps.go.id>

B. Kebijakan Keuangan Daerah

Rencana Pembangunan Jangka Panjang Daerah (RPJPD) Tahun 2011-2031 Kabupaten Lombok Tengah, yang memasuki tahap ke-2 pelaksanaan RPJMD Tahun 2016-2020 hal ini dikarenakan pada tahun 2015 berada pada fase pemilihan kepala daerah periode 2016-2020 serta penjabarannya dengan memperhatikan Renca Kerja Pemerintah (RKP) 2016 dan RKP Provinsi Nusa Tenggara Barat Tahun 2016.

Arah Kebijakan Keuangan daerah menjelaskan tentang aspek kebijakan keuangan daerah guna mewujudkan visi dan misi daerah yang telah ditetapkan. Oleh karenanya penyusunan

APBD harus pula memperhatikan peran dan fungsi APBD sebagai instrumen otorisasi, perencanaan, pengawasan, alokasi, distribusi dan fungsi stabilisasi.

Secara umum kebijakan pengembangan keuangan daerah diarahkan pada peningkatan kapasitas dan kemandirian kemampuan keuangan daerah disertai dengan intensifikasi dan ekstensifikasi sumber-sumber pendapatan yang potensial dikelola ekonomis, efisien dan efektif yang ditujukan bagi pembiayaan pembangunan dan peningkatan kinerja pelayanan sektor publik, sehingga alokasi anggaran pada Program dan kegiatan SKPD diarahkan agar lebih realistis, terukur serta akuntabel.

Kebijakan Umum APBD Tahun Anggaran 2021 berpedoman pada Peraturan Bupati Nomor 21.a Tahun 2020 tentang Rencana Kerja Pemerintah Daerah (RKPD) Tahun 2020 serta memperhatikan kebijakan Pemerintah Kabupaten Lombok Tengah.

1. Kebijakan Pengelolaan Pendapatan Daerah

a. Pendapatan Asli Daerah

Karena pendapatan daerah yang berasal dari dana perimbangan sangat tergantung dari kebijakan pemerintah pusat, maka penerimaan daerah yang dapat dipacu dan dapat dikendalikan adalah Pendapatan Asli Daerah (PAD). Seiring dengan meningkatnya kewenangan pemerintahan yang dilimpahkan kepada daerah guna melayani dan meningkatkan kesejahteraan masyarakat yang dapat memenuhi Standar Pelayanan Minimal (SPM) sehingga tuntutan peningkatan PAD semakin besar. Strategi, arah dan kebijakan yang ditetapkan untuk meningkatkan pendapatan asli daerah sebagai berikut :

- 1) Optimalisasi pemanfaatan aset daerah dan sumber daya alam dalam rangka meningkatkan daya dukung pembiayaan daerah dan pertumbuhan ekonomi.
- 2) Penyesuaian tarif baru dengan didasarkan pada tingkat perekonomian masyarakat, diikuti dengan meningkatkan pelayanan baik dalam pemungutan maupun pengelolaannya.
- 3) Melakukan intensifikasi pemungutan pajak dan retribusi melalui perbaikan manajemen dengan menggunakan sistem informasi penerimaan daerah yang lebih dapat diandalkan. Sistem informasi diharapkan dapat menyediakan data menyeluruh yang mencakup jumlah dan potensi terhadap data obyek pajak dan retribusi.
- 4) Meminimalkan kebocoran pemungutan pajak maupun retribusi daerah melalui peningkatan sistem pemungutan, sistem pengendalian dan pengawasan atas pemungutan pendapatan asli daerah untuk terciptanya efektifitas dan efisiensi, serta peningkatan kesejahteraan pegawai melalui pemberian insentif biaya pemungutan.
- 5) Pemerintah Kabupaten Lombok Tengah secara aktif ikut serta dalam melakukan pendataan terhadap wajib pajak PBB yang merupakan komponen pendapat daerah yang mulai tahun ini merupakan kewenangan daerah.
- 6) Mencari obyek bagi sumber-sumber penerimaan baru yang memiliki potensi yang menguntungkan. Dalam pemungutan obyek baru tersebut diupayakan tidak menghambat kinerja perekonomian yang ada baik di pusat maupun daerah. Untuk itu dalam merencanakan sumber penerimaan baru tersebut, Pemerintah Kabupaten Lombok Tengah akan berkoordinasi dengan Pemerintah Pusat dan Pemerintah Provinsi agar kebijakan tersebut tidak memiliki dampak yang kontraproduktif terhadap perekonomian masyarakat maupun nasional.
- 7) Menumbuhkembangkan iklim yang sehat di BUMD sehingga mampu memberikan kontribusi optimal bagi pendapatan daerah dan mengoptimalkan pengelolaan aset dan kekayaan daerah agar dapat memberikan nilai tambah bagi pendapatan daerah.

b. Dana Perimbangan

Dana Perimbangan merupakan pendapatan pemerintah daerah yang berasal dari pemerintah pusat. Pendapatan yang diperoleh dari dana perimbangan merupakan hak pemerintah daerah sebagai konsekuensi dari kebijakan bagi hasil pendapatan (*revenue sharing policy*), Konsep *revenue sharing* didasarkan atas pemikiran untuk pemberdayaan daerah dan prinsip keadilan. Terhadap dana perimbangan ini maka strategi, arah dan kebijakan yang ditetapkan adalah dengan melakukan analisis perhitungan untuk menilai akurasi perhitungan terhadap formula bagi hasil dan melakukan peran aktif berkoordinasi dengan Pemerintah Pusat, sehingga alokasi yang diterima sesuai dengan kontribusi yang diberikan atau sesuai dengan kebutuhan yang akan direncanakan.

Berdasarkan asumsi pertumbuhan ekonomi nasional, penerimaan pendapatan daerah dari Dana Alokasi Umum (DAU) untuk tahun anggaran 2021 ini, mengalami penurunan yang di akibatkan oleh pengalihan sebagian DAU untuk penanganan pandemic covid-19 sehingga pada tahun 2021 DAU Kabupaten Lombok Tengah menurun dari DAU Tahun 2020. Dana Alokasi Khusus (DAK) Tahun 2021 mengalami Kenaikan dibandingkan dengan penerimaan pendapatan daerah yang bersumber dari DAK pada Tahun 2020 hal ini disebabkan beberapa dana alokasi khusus diprediksikan akan dianggarkan kembali pada tahun 2021.

c. Lain-lain Pendapatan Daerah Yang Sah

Penerimaan Lain-lain Pendapatan Daerah Yang Sah adalah pendapatan daerah yang berasal dari Dana Bagi Hasil Pajak dari Provinsi dan Pemerintah Daerah lainnya serta Dana Penyesuaian dan Otonomi khusus. Strategi, arah dan kebijakan yang ditetapkan untuk pendapatan tersebut adalah aktif bekerja sama dengan Pemerintah Provinsi Nusa Tenggara Barat guna meningkatkan penerimaan dari sektor pajak yang dikelola oleh Pemerintah Provinsi.

2. Upaya-upaya pemerintah daerah dalam mencapai target

Berdasarkan hasil analisis potensi sumber-sumber pendapatan, target pendapatan TA 2021 dalam RKPD 2021, realisasi penerimaan pendapatan TA 2020 dan target penerimaan pendapatan TA. 2021 maka penerimaan Pendapatan Daerah pada TA 2021 direncanakan sebesar Rp. 2.190.126.691.951,00 Rencana upaya yang dilakukan untuk pencapaian target pendapatan tersebut adalah:

a. Pendapatan Asli Daerah

Pendapatan Asli Daerah (PAD) yang ditargetkan di tahun 2021 adalah senilai Rp.205.662.812.133,00. Upaya pemerintah daerah dalam upaya pencapaian target tersebut ditempuh melalui:

- 1) Melakukan Penataan Sistem dan Prosedur pemungutan Pendapatan Asli Daerah, termasuk didalamnya melakukan penyesuaian kerangka Regulasi.
- 2) Meningkatkan Intensitas Monitoring, Evaluasi dan Pengendalian Pemungutan PAD.
- 3) Meningkatkan intensitas uji petik obyek PAD.
- 4) Menambah tenaga juru pungut PBB-PP
- 5) Melakukan penilaian kembali Nilai Jual Objek Pajak PBB-PP Potensial.

b. Pendapatan Transfer

Upaya dalam rangka pencapaian target dana perimbangan meliputi:

- 1) Melakukan langkah-langkah koordinatif dengan kementerian teknis dan

4

pemerintah provinsi terkait dengan pembagian atas alokasi dana Bagi Hasil Bukan Pajak seperti; Bagi Hasil Pertambangan Umum (royalty), landrent dan bagi hasil perikanan.

- 2) Meningkatkan peran pengendalian dan moneyv atas proses waktu pelaksanaan pengadaan barang/jasa yang bersumber dana dari Dana Alokasi Khusus (DAK) agar penyaluran dananya dapat tepat waktu.

Target pendapatan dari Transfer Pemerintah Pusat tahun 2021 senilai Rp.1.826.886.203.087,00 meliputi:

a. Pendapatan Transfer Pemerintah Pusat

- 1) Dana Perimbangan senilai Rp.1.488.717.747.562,00
- 2) Dana Insentif Daerah senilai Rp.36.052.724.000,00
- 3) Dana Desa senilai Rp.210.862.094.000,00

b. Pendapatan Transfer Antar Daerah

- Dana Bagi Hasil Pajak dari Propinsi dan Pemerintah Daerah Lainnya senilai Rp.91.253.637.525,00

c. Lain-Lain Pendapatan Daerah Yang Sah

Upaya pencapaian realisasi Lain-Lain Pendapatan Daerah Yang Sah meliputi:

- 1) Menyusun database potensi daerah yang berkaitan dengan kendaraan bermotor dengan domisili di Kabupaten Lombok Tengah untuk menetapkan bagian daerah bagi hasil PKB, BBNKB dan PBBKB.
- 2) Melakukan langkah-langkah koordinatif dengan Kantor Pelayanan Pajak dan Retribusi Daerah (KPPRD) untuk melakukan *sweeping* atas kendaraan bermotor yang mengalami tunggakan.
- 3) Melakukan inventarisasi ijin pemakaian air bawah tanah dan atas permukaan sebagai dasar alokasi Bagi Hasil Pajak Pemakaian Air Bawah Tanah dan Atas Permukaan.

Lain-lain Pendapatan Daerah Yang Sah Tahun Anggaran 2021 yang telah ditetapkan senilai **Rp.157.577.676.731,00** meliputi:

- 1) Hibah dianggarkan senilai Rp.23.228.396.000,00.
- 2) Pendapatan Lainnya Rp.134.349.280.731,00.

3. Kebijakan Pengelolaan Belanja Daerah

Pada APBD Kabupaten Lombok Tengah Tahun anggaran 2021 ditetapkan besaran Plafon Belanja Daerah sebesar Rp.2.427.774.165.724,00 yang terdiri dari plafon Operasi sebesar Rp.1.618.075.146.216,00, Belanja Modal sebesar Rp.449.033.126.628,00, Belanja Tidak Terduga sebesar Rp.22.030.690.780,00 dan plafon Belanja Transfer sebesar Rp.338.635.202.100,00.

Kebijakan belanja daerah pada Tahun 2021 diarahkan untuk mendukung pencapaian target tahun kedua RPJMD Kabupaten Lombok Tengah Tahun 2016-2021 dan mendukung pencapaian target-target yang belum tercapai pada RPJMD Kabupaten Lombok Tengah Tahun 2011-2016.

Pembangunan tahun 2021 di fokuskan pada pencapaian target tahun kedua RPJMD Kabupaten Lombok Tengah Tahun 2016 – 2021. Adapun Proritas Pembangunan Tahun 2021 adalah sebagai berikut :

1. Penghayatan dan pengamalan nilai-nilai agama dan kearifan lokal
2. Peningkatan akses dan mutu layanan pendidikan kesehatan dan kesejahteraan sosial
3. Penguatan struktur ekonomi dan pengelolaan sumber daya alam
4. Peningkatan kualitas infrastruktur Kabupaten dan Penataan Wilayah Perkotaan Praya
5. Peningkatan kapasitas Pemerintah Daerah dan Pelayanan Publik.

Untuk mendukung Pencapaian fokus pembangunan di atas, arah dan kebijakan pengelolaan belanja daerah Kabupaten Lombok Tengah untuk tahun 2021 adalah :

- 1) Pengalokasian belanja daerah pada belanja yang bersifat wajib dan mengikat,
- 2) Mengalokasikan belanja daerah dalam rangka mendukung prioritas nasional dan prioritas provinsi NTB dalam kerangka otonomi daerah Negara kesatuan Republik Indonesia
- 3) Peningkatan proporsi belanja yang berpihak pada kepentingan publik, disamping tetap menjaga eksistensi penyelenggaraan Pemerintahan dengan mengutamakan efisiensi, efektivitas dan penghematan sesuai prioritas, sehingga diharapkan dapat memberikan dukungan program-program strategis daerah
- 4) Menitikberatkan alokasi Belanja Daerah pada urusan pemerintahan konkuren yang merupakan dasar pelaksanaan otonomi daerah.
- 5) Mengalokasikan belanja pemerintahan dan pemberdayaan masyarakat desa sesuai dengan UU Nomor 6 Tahun 2014.

4. Kebijakan Belanja Operasi

Belanja Operasi adalah pengeluaran anggaran untuk kegiatan sehari-hari Pemerintah Daerah yang memberi manfaat jangka pendek. Belanja Operasi terdiri dari Belanja Pegawai, belanja barang dan jasa, belanja bunga, hibah dan bantuan sosial. Selanjutnya berkaitan dengan kebijakan masing-masing jenis belanja pada Belanja Operasi dapat diuraikan sebagai berikut.

a. Belanja Operasi

Penyediaan belanja pegawai diarahkan untuk pembayaran gaji dan tunjangan PNSD, pembayaran gaji Kepala Daerah, Penghasilan DPRD, yang dianggarkan untuk tahun anggaran 2021 dengan tetap menyediakan akses sebesar 2,5 persen dalam rangka mengantisipasi adanya kenaikan pangkat, gaji berkala, tunjangan keluarga, mutasi dan penerimaan CPNSD. Untuk Tahun 2021 ini Belanja Pegawai pada Belanja Operasi dianggarkan sebesar **Rp.978.784.035.242,00**.

b. Belanja Bunga

Kebijakan penganggaran belanja bunga di APBD TA. 2021 dianggarkan senilai **Rp.3.767.062.477,00** yang diarahkan untuk pembayaran bunga atas pinjaman kepada Pusat Investasi Pemerintah (PIP) yang sekarang telah beralih ke PT. MSI.

c. Hibah

Kebijakan belanja Hibah ditujukan untuk menunjang pencapaian sasaran program dan kegiatan pemerintah, setelah memprioritaskan pemenuhan belanja urusan wajib . Penetapan besaran hibah dilakukan secara selektif dan rasional dengan mempertimbangkan kemampuan keuangan daerah, untuk tahun 2021 ini dialokasikan

sebesar **Rp.45.804.046.001,00**. Sedangkan belanja bantuan kepada partai politik pada tahun 2021 ini dialokasikan sebesar **Rp.897.088.296,00**.

d. Bantuan Sosial

Sesuai Peraturan Menteri Dalam Negeri Nomor 32 Tahun 2011 sebagaimana telah diubah dengan Peraturan Menteri Dalam Negeri Nomor 39 Tahun 2012, Pemerintah Daerah dapat memberikan bantuan sosial kepada anggota/kelompok masyarakat sesuai kemampuan keuangan daerah setelah memprioritaskan pemenuhan belanja urusan wajib dengan memperhatikan asas keadilan, kepatutan, rasionalitas dan manfaat untuk masyarakat.

Mekanisme penganggaran bantuan sosial ditempuh melalui proses evaluasi oleh SKPD untuk selanjutnya mendapat rekomendasi Kepala Daerah melalui TAPD. Pada Tahun 2021 Pemerintah daerah menganggarkan bantuan sosial senilai **Rp.1.200.000.000,00**.

e. Belanja Bagi Hasil Kepada Provinsi/Kabupaten/Kota dan Pemerintahan Desa

Sesuai dengan ketentuan Undang-Undang Nomor 6 Tahun 2014 Tentang Desa, Bagi hasil pajak dan retribusi daerah kepada Pemerintah Desa sebesar sepuluh perseratus dari penerimaan pendapatan daerah yang bersumber dari pajak dan retribusi daerah sehingga pada tahun 2021 dialokasikan belanja bagi hasil kepada pemerintah desa sebesar **Rp.10.731.101.000,00** yang dialokasikan untuk 139 desa/kelurahan di Kabupaten Lombok Tengah. Dengan rincian untuk Bagi Hasil Pajak adalah **Rp.7.813.022.000,00** sedangkan Bagi Hasil Retribusi kepada Pemerintah Desa sebesar **Rp2.918.079.000,00**.

f. Belanja Bantuan Keuangan kepada Pemerintah Provinsi/Kabupaten/Kota/Pemerintah Desa

Sesuai dengan ketentuan Undang-Undang Nomor 6 Tahun 2014 tentang Desa, pemerintah daerah berkewajiban mengalokasikan alokasi dana desa (ADD). ADD tersebut merupakan Belanja bantuan keuangan kepada pemerintah desa merupakan bagian dari dana perimbangan yang diterima oleh pemerintah daerah yang dialokasikan sebesar sepuluh perseratus setelah dikurangi dana alokasi khusus. Berdasarkan ketentuan tersebut tahun 2021 dialokasikan untuk belanja ADD sebesar **Rp.109.836.007.100,00**. Selain ADD dialokasikan pula dana desa yang merupakan dana transfer dari pemerintah pusat kepada pemerintah desa melalui APBD, yang besarnya pada tahun 2021 ini sebesar **Rp.210.862.094.000,00**.

Di samping ADD dan Dana Desa dialokasikan juga bantuan keuangan kepada Pemerintah Desa untuk meningkatkan keamanan dan kenyamanan sebesar Rp.3.930.000.000,00, bantuan keuangan berupa insentif untuk Marbot Masjid dan sarana peribadatan lainnya sebesar **Rp3.276.000.000,00** sehingga jumlah total belanja bantuan keuangan kepada Pemerintah Desa sebesar **Rp.7.206.000.000,00**.

g. Belanja Tak Terduga

Penyediaan anggaran belanja tidak terduga sebesar **Rp.22.030.690.780,00** yang diperuntukan bagi :

- 1) kegiatan-kegiatan yang sifatnya tidak dapat di prediksi, diluar kendali dan pengaruh pemerintah daerah.
- 2) Kegiatan yang sifatnya tidak biasa atau tidak diharapkan berulang dan atau kejadian luar biasa yang tidak diperkirakan sebelumnya.
- 3) Keadaan darurat bencana.

4

- 4) Keperluan mendesak
- 5) Bencana sosial, dan atau
- 6) Pengembalian atas kelebihan penerimaan daerah tahun sebelumnya.

Penganggaran belanja operasi dialokasikan untuk pelaksanaan urusan pemerintahan konkuren yang menjadi kewenangan daerah yang terdiri dari urusan pemerintahan wajib dan urusan pemerintahan pilihan. Urusan pemerintahan wajib terdiri atas urusan pemerintahan wajib yang berkaitan dengan pelayanan dasar dan urusan pemerintahan wajib yang tidak berkaitan dengan pelayanan dasar.

Penganggaran belanja operasi dituangkan dalam bentuk program dan kegiatan, yang manfaat capaian kinerjanya dapat dirasakan langsung oleh masyarakat dalam rangka peningkatan kualitas pelayanan publik dan keberpihakan pemerintah daerah kepada kepentingan publik. Penyusunan anggaran belanja pada setiap program dan kegiatan untuk urusan pemerintahan wajib terkait pelayanan dasar ditetapkan dengan SPM dan berpedoman pada standar teknis dan harga satuan regional sesuai dengan ketentuan peraturan perundang-undangan.

Penyusunan anggaran belanja pada setiap program dan kegiatan untuk urusan pemerintahan wajib yang tidak terkait dengan pelayanan dasar dan urusan pemerintahan pilihan berpedoman pada analisis standar belanja dan standar harga satuan regional.

Alokasi belanja untuk program dan kegiatan pada masing-masing urusan pemerintahan tersebut di atas, digunakan sebagai dasar penyusunan RKA-SKPD.

Selain itu, penganggaran belanja barang dan jasa agar mengutamakan produksi dalam negeri dan melibatkan usaha mikro dan usaha kecil serta koperasi kecil tanpa mengabaikan prinsip efisiensi, persaingan sehat, kesatuan sistem dan kualitas kemampuan teknis.

Sedangkan jumlah belanja yang dialokasikan pada masing-masing SKPD pada Tahun Anggaran 2021 dirinci sebagai berikut.

Tabel. 24. Plafon Anggaran Sementara Berdasarkan Urusan Pemerintahan

Kode Rekening	Urusan / SKPD	Flafon Anggaran (Rp.)
5	BELANJA DAERAH	2.427.774.165.724,00
5 . 1	Urusan Wajib Pelayanan Dasar	1.620.737.233.863,00
5 . 1.01	Pendidikan	700.721.563.100,00
5 . 1.01 . 1.01.01	Dinas Pendidikan	700.721.563.100,00
5 . 1.02	Kesehatan	474.721.554.840,00
5 . 1.02 . 1.02.01	Dinas Kesehatan	291.440.464.777,00
5 . 1.02 . 1.02.02	Rumah Sakit Umum Daerah	183.281.090.063,00
5 . 1.03	Pekerjaan Umum dan Penataan Ruang	408.784.969.790,00
5 . 1.03 . 1.03.01	Dinas Pekerjaan Umum dan Penataan Ruang	378.917.134.015,00
5 . 1.03 . 1.04.01	Dinas Perumahan dan Kawasan Permukiman	15.584.219.096,00
5 . 1.03 . 2.05.01	Dinas Lingkungan Hidup	14.283.616.679,00
5 . 1.04	Perumahan Rakyat dan Kawasan Pemukiman	10.560.580.503,00
5 . 1.04 . 1.04.01	Dinas Perumahan dan Kawasan Permukiman	10.560.580.503,00
5 . 1.05	Ketentraman dan Ketertiban Umum serta Perlindungan Masyarakat	20.395.099.396,00
5 . 1.05 . 1.05.01	Satuan Polisi Pamong Praja	9.268.902.049,00
5 . 1.05 . 1.05.02	Badan Penanggulangan Bencana Daerah	11.126.197.347,00
5 . 1.06	Sosial	5.553.466.234,00
5 . 1.06 . 1.06.01	Dinas Sosial	5.553.466.234,00
5 . 2	Urusan Wajib Bukan Pelayanan Dasar	124.188.248.840,00
5 . 2.01	Tenaga Kerja	7.536.801.571,00

4

Kode Rekening	Urusan / SKPD	Flafon Anggaran (Rp.)
5 . 2.01 . 2.01.01	Dinas Tenaga Kerja dan Transmigrasi	7.536.801.571,00
5 . 2.02	Pemberdayaan Perempuan dan Perlindungan Anak	6.389.596.362,00
5 . 2.02 . 2.02.01	Dinas Pemberdayaan Perempuan, Perlindungan Anak, Pengendalian Penduduk, dan Keluarga Berencana	6.389.596.362,00
5 . 2.03	Pangan	4.504.331.451,00
5 . 2.03 . 2.03.01	Dinas Ketahanan Pangan	4.504.331.451,00
5 . 2.04	Pertanahan	7.957.255.326,00
5 . 2.04 . 1.04.01	Dinas Perumahan dan Kawasan Permukiman	7.957.255.326,00
5 . 2.05	Lingkungan Hidup	12.797.150.350,00
5 . 2.05 . 2.05.01	Dinas Lingkungan Hidup	12.797.150.350,00
5 . 2.06	Administrasi Kependudukan dan Capil	8.493.583.427,00
5 . 2.06 . 2.06.01	Dinas Kependudukan dan Pencatatan Sipil	8.493.583.427,00
5 . 2.07	Pemberdayaan Masyarakat Desa	19.415.249.277,00
5 . 2.07 . 1.03.01	Dinas Pekerjaan Umum dan Penataan Ruang	8.491.622.000,00
5 . 2.07 . 2.07.01	Dinas Pemberdayaan Masyarakat dan Desa	8.715.202.277,00
5 . 2.07 . 2.09.01	Dinas Perhubungan	2.208.425.000,00
5 . 2.08	Pengendalian Penduduk dan Keluarga Berencana	6.251.075.889,00
5 . 2.08 . 2.02.01	Dinas Pemberdayaan Perempuan, Perlindungan Anak, Pengendalian Penduduk, dan Keluarga Berencana	6.251.075.889,00
5 . 2.09	Perhubungan	19.785.855.848,00
5 . 2.09 . 2.09.01	Dinas Perhubungan	19.785.855.848,00
5 . 2.10	Komunikasi dan Informatika	4.361.216.172,00
5 . 2.10 . 2.10.01	Dinas Komunikasi dan Informatika	4.361.216.172,00
5 . 2.11	Koperasi, Usaha Kecil dan Menengah	8.175.478.236,00
5 . 2.11 . 2.11.01	Dinas Koperasi, Usaha Kecil, Menengah	8.175.478.236,00
5 . 2.12	Penanaman Modal	5.383.252.524,00
5 . 2.12 . 2.12.01	Dinas Penanaman Modal dan Pelayanan Terpadu Satu Pintu	5.383.252.524,00
5 . 2.13	Kepemudaan dan Olah Raga	6.693.177.950,00
5 . 2.13 . 2.13.01	Dinas Kepemudaan dan Olah Raga	6.693.177.950,00
5 . 2.14	Statistik	162.088.300,00
5 . 2.14 . 2.10.01	Dinas Komunikasi dan Informatika	162.088.300,00
5 . 2.15	Persandian	0,00
5 . 2.15 . 2.10.01	Dinas Komunikasi dan Informatika	0,00
5 . 2.16	Kebudayaan	1.639.888.620,00
5 . 2.16 . 3.02.01	Dinas Pariwisata dan Kebudayaan	1.639.888.620,00
5 . 2.17	Perpustakaan	4.505.220.408,00
5 . 2.17 . 2.17.01	Dinas Perpustakaan dan Arsip Daerah	4.505.220.408,00
5 . 2.18	Kearsipan	137.027.129,00
5 . 2.18 . 2.17.01	Dinas Perpustakaan dan Arsip Daerah	137.027.129,00
5 . 3	Urusan Pilihan	106.550.639.903,00
5 . 3.01	Kelautan dan Perikanan	11.261.673.590,00
5 . 3.01 . 3.01.01	Dinas Kelautan dan Perikanan	11.261.673.590,00
5 . 3.02	Pariwisata	16.530.341.800,00
5 . 3.02 . 3.02.01	Dinas Pariwisata dan Kebudayaan	16.530.341.800,00
5 . 3.03	Pertanian	54.976.824.200,00
5 . 3.03 . 3.03.01	Dinas Pertanian	54.976.824.200,00
5 . 3.06	Perdagangan	3.302.372.584,00
5 . 3.06 . 3.07.01	Dinas Perindustrian dan Perdagangan	3.302.372.584,00
5 . 3.07	Perindustrian	20.455.510.442,00
5 . 3.07 . 3.07.01	Dinas Perindustrian dan Perdagangan	20.455.510.442,00
5 . 3.08	Transmigrasi	23.917.287,00
5 . 3.08 . 2.01.01	Dinas Tenaga Kerja dan Transmigrasi	23.917.287,00
5 . 4	Urusan Pemerintahan Fungsi Penunjang	576.298.043.118,00
5 . 4.01	Administrasi Pemerintahan	29.370.877.324,00
5 . 4.01 . 4.01.01	Sekretariat Daerah	29.370.877.324,00
5 . 4.02	Pengawasan	12.787.035.257,00
5 . 4.02 . 4.02.01	Inspektorat	12.787.035.257,00
5 . 4.03	Perencanaan	10.485.762.451,00
5 . 4.03 . 4.03.01	Badan Perencanaan, Penelitian, dan Pengembangan Daerah	10.485.762.451,00
5 . 4.04	Keuangan	414.223.714.919,00

4

Kode Rekening	Urusan / SKPD	Plafon Anggaran (Rp.)
5 . 4.04 . 4.01.01	Sekretariat Daerah	59.886.127,00
5 . 4.04 . 4.04.01	Badan Pengelolaan Keuangan dan Aset Daerah	399.887.152.130,00
5 . 4.04 . 4.04.02	Badan Pengelolaan Pendapatan Daerah	14.276.676.662,00
5 . 4.05	Kepegawaian	5.658.333.760,00
5 . 4.05 . 4.05.01	Badan Kepegawaian, Pendidikan dan Pelatihan	5.658.333.760,00
5 . 4.06	Pendidikan dan Pelatihan	2.752.374.810,00
5 . 4.06 . 4.05.01	Badan Kepegawaian, Pendidikan dan Pelatihan	2.752.374.810,00
5 . 4.07	Penelitian dan Pengembangan	67.877.000,00
5 . 4.07 . 4.03.01	Badan Perencanaan, Penelitian, dan Pengembangan Daerah	67.877.000,00
5 . 4.08	Sekretariat DPRD	44.163.906.745,00
5 . 4.08 . 4.08.01	Sekretariat DPRD	44.163.906.745,00
5 . 4.11	Kewilayahan - Administrasi Pemerintahan	52.661.372.770,00
5 . 4.11 . 4.11.01	Kantor Camat Praya	18.545.463.147,00
5 . 4.11 . 4.11.02	Kantor Camat Praya Tengah	7.634.161.857,00
5 . 4.11 . 4.11.03	Kantor Camat Praya Barat	2.666.724.899,00
5 . 4.11 . 4.11.04	Kantor Camat Praya Barat Daya	2.429.692.144,00
5 . 4.11 . 4.11.05	Kantor Camat Praya Timur	2.690.387.505,00
5 . 4.11 . 4.11.06	Kantor Camat Pujut	2.676.531.456,00
5 . 4.11 . 4.11.07	Kantor Camat Janapria	2.790.838.508,00
5 . 4.11 . 4.11.08	Kantor Camat Kopang	2.795.711.495,00
5 . 4.11 . 4.11.09	Kantor Camat Batukliang	2.634.688.100,00
5 . 4.11 . 4.11.10	Kantor Camat Batukliang Utara	2.518.464.989,00
5 . 4.11 . 4.11.11	Kantor Camat Pringgarata	2.501.092.025,00
5 . 4.11 . 4.11.12	Kantor Camat Jonggat	2.777.616.645,00
5 . 4.12	Kesatuan Bangsa dan Politik	4.126.788.082,00
5 . 4.12 . 4.12.01	Badan Kesatuan Bangsa dan Politik Dalam Negeri	4.126.788.082,00

Plafon anggaran pada dasarnya merupakan batas maksimal alokasi anggaran yang dibutuhkan untuk mendukung implementasi kebijakan (baik program maupun kegiatan) berdasarkan rencana yang telah ditetapkan. Dengan pertimbangan tersebut maka untuk tahun anggaran 2021 plafon anggaran berdasarkan program/kegiatan sebagaimana tabel sebagai berikut.

Tabel. 25. Plafon Anggaran Berdasarkan Program/Kegiatan

Kode Rekening	Uraian	Plafon Anggaran
1	Urusan Wajib Pelayanan Dasar	825.409.265.727,00
1.01	Pendidikan	126.719.744.188,00
1.01 . 1.01.01	Dinas Pendidikan	126.719.744.188,00
1.01 . 1.01.01 . 01	Dinas Pendidikan	54.516.165.197,00
1.01 . 1.01.01 . 01 . 01	Perencanaan, Penganggaran, dan Evaluasi Kinerja Perangkat Daerah	242.094.720,00
1.01 . 1.01.01 . 01 . 01 . 01	Penyusunan Dokumen Perencanaan Perangkat Daerah	165.904.220,00
1.01 . 1.01.01 . 01 . 01 . 06	Koordinasi dan Penyusunan Laporan Capaian Kinerja dan Ikhtisar Realisasi Kinerja SKPD	41.175.000,00
1.01 . 1.01.01 . 01 . 01 . 07	Evaluasi Kinerja Perangkat Daerah	35.015.500,00
1.01 . 1.01.01 . 01 . 02	Administrasi Keuangan Perangkat Daerah	533.769.670,00
1.01 . 1.01.01 . 01 . 02 . 02	Penyediaan Administrasi Pelaksanaan Tugas ASN	379.998.170,00
1.01 . 1.01.01 . 01 . 02 . 03	Pelaksanaan Penatausahaan dan Pengujian/Verifikasi Keuangan SKPD	153.771.500,00
1.01 . 1.01.01 . 01 . 05	Administrasi Kepegawaian Perangkat Daerah	56.562.300,00
1.01 . 1.01.01 . 01 . 05 . 10	Sosialisasi Peraturan Perundang-Undangan	56.562.300,00
1.01 . 1.01.01 . 01 . 06	Administrasi Umum Perangkat Daerah	188.097.370,00
1.01 . 1.01.01 . 01 . 06 . 02	Penyediaan Peralatan dan Perlengkapan Kantor	64.901.790,00
1.01 . 1.01.01 . 01 . 06 . 03	Penyediaan Peralatan Rumah Tangga	27.535.580,00
1.01 . 1.01.01 . 01 . 06 . 04	Penyediaan Bahan Logistik Kantor	65.000.000,00
1.01 . 1.01.01 . 01 . 06 . 09	Penyelenggaraan Rapat Koordinasi dan Konsultasi SKPD	30.660.000,00
1.01 . 1.01.01 . 01 . 08	Penyediaan Jasa Penunjang Urusan Pemerintahan Daerah	249.995.930,00
1.01 . 1.01.01 . 01 . 08 . 02	Penyediaan Jasa Komunikasi, Sumber Daya Air dan Listrik	176.093.080,00
1.01 . 1.01.01 . 01 . 08 . 04	Penyediaan Jasa Pelayanan Umum Kantor	73.902.850,00
1.01 . 1.01.01 . 01 . 09	Pemeliharaan Barang Milik Daerah Penunjang Urusan Pemerintahan Daerah	203.386.150,00

Kode Rekening	Uraian	Plafon Anggaran
1.01 . 1.01.01 . 01 . 09 . 02	Penyediaan Jasa Pemeliharaan, Biaya Pemeliharaan, Pajak, dan Perizinan Kendaraan Dinas Operasional atau Lapangan	189.456.150,00
1.01 . 1.01.01 . 01 . 09 . 06	Pemeliharaan Peralatan dan Mesin Lainnya	13.930.000,00
1.01 . 1.01.01 . 01 . 15	Pengelolaan Pendidikan Sekolah Dasar	30.261.738.028,00
1.01 . 1.01.01 . 01 . 15 . 01	Pembangunan Unit Sekolah Baru (USB)	1.014.675.625,00
1.01 . 1.01.01 . 01 . 15 . 02	Penambahan Ruang Kelas Baru	3.992.000.000,00
1.01 . 1.01.01 . 01 . 15 . 05	Pembangunan Perpustakaan Sekolah	936.540.000,00
1.01 . 1.01.01 . 01 . 15 . 06	Pembangunan Sarana, Prasarana dan Utilitas Sekolah	1.320.000.000,00
1.01 . 1.01.01 . 01 . 15 . 08	Rehabilitasi Sedang/Berat Ruang Kelas	14.078.553.375,00
1.01 . 1.01.01 . 01 . 15 . 09	Rehabilitasi Sedang/Berat Ruang Guru/Kepala Sekolah/TU	1.092.289.000,00
1.01 . 1.01.01 . 01 . 15 . 10	Rehabilitasi Sedang/Berat Ruang Unit Kesehatan Sekolah	406.008.000,00
1.01 . 1.01.01 . 01 . 15 . 11	Rehabilitasi Sedang/Berat Perpustakaan Sekolah	3.075.000.000,00
1.01 . 1.01.01 . 01 . 15 . 12	Rehabilitasi Sedang/Berat Sarana, Prasarana dan Utilitas Sekolah	178.832.000,00
1.01 . 1.01.01 . 01 . 15 . 13	Rehabilitasi Sedang/Berat Rumah Dinas Kepala Sekolah/Guru/Penjaga Sekolah	203.704.000,00
1.01 . 1.01.01 . 01 . 15 . 21	Penyediaan Biaya Personil Peserta Didik Sekolah Dasar	98.662.780,00
1.01 . 1.01.01 . 01 . 15 . 22	Pengadaan Alat Praktik dan Peraga Siswa	620.000.000,00
1.01 . 1.01.01 . 01 . 15 . 23	Penyelenggaraan Proses Belajar dan Ujian bagi Peserta Didik	456.171.608,00
1.01 . 1.01.01 . 01 . 15 . 25	Pembinaan Minat, Bakat dan Kreativitas Siswa	65.526.642,00
1.01 . 1.01.01 . 01 . 15 . 26	Penyediaan Pendidik dan Tenaga Kependidikan bagi Satuan Pendidikan Sekolah Dasar	2.279.910.000,00
1.01 . 1.01.01 . 01 . 15 . 28	Pembinaan Kelembagaan dan Manajemen Sekolah	243.864.998,00
1.01 . 1.01.01 . 01 . 15 . 31	Pembangunan Laboratorium Sekolah Dasar	200.000.000,00
1.01 . 1.01.01 . 01 . 16	Pengelolaan Pendidikan Sekolah Menengah Pertama	14.813.743.236,00
1.01 . 1.01.01 . 01 . 16 . 02	Penambahan Ruang Kelas Baru	4.614.821.660,00
1.01 . 1.01.01 . 01 . 16 . 13	Rehabilitasi Sedang/Berat Gedung Sekolah	300.000.006,00
1.01 . 1.01.01 . 01 . 16 . 14	Rehabilitasi Sedang/Berat Ruang Kelas Sekolah	3.758.055.000,00
1.01 . 1.01.01 . 01 . 16 . 15	Rehabilitasi Sedang/Berat Ruang Guru Sekolah	1.000.000.000,00
1.01 . 1.01.01 . 01 . 16 . 17	Rehabilitasi Sedang/Berat Perpustakaan Sekolah	530.000.000,00
1.01 . 1.01.01 . 01 . 16 . 18	Rehabilitasi Sedang/Berat Laboratorium	1.870.000.000,00
1.01 . 1.01.01 . 01 . 16 . 24	Rehabilitasi Sedang/Berat Sarana, Prasarana dan Utilitas Sekolah	153.100.250,00
1.01 . 1.01.01 . 01 . 16 . 32	Penyediaan Biaya Personil Peserta Didik Sekolah Menengah Pertama	199.994.415,00
1.01 . 1.01.01 . 01 . 16 . 35	Pengadaan Alat Praktik dan Peraga Siswa	990.000.000,00
1.01 . 1.01.01 . 01 . 16 . 36	Penyelenggaraan Proses Belajar dan Ujian bagi Peserta Didik	132.961.300,00
1.01 . 1.01.01 . 01 . 16 . 38	Pembinaan Minat, Bakat dan Kreativitas Siswa	99.995.020,00
1.01 . 1.01.01 . 01 . 16 . 39	Penyediaan Pendidik dan Tenaga Kependidikan bagi Satuan Pendidikan Sekolah Menengah Pertama	710.400.000,00
1.01 . 1.01.01 . 01 . 16 . 41	Pembinaan Kelembagaan dan Manajemen Sekolah	49.999.585,00
1.01 . 1.01.01 . 01 . 16 . 44	Rehabilitasi Sedang/Berat Ruang TU	200.000.000,00
1.01 . 1.01.01 . 01 . 16 . 45	Rehabilitasi Sedang/Berat Ruang Kepala Sekolah	204.416.000,00
1.01 . 1.01.01 . 01 . 17	Pengelolaan Pendidikan Anak Usia Dini (PAUD)	6.491.625.871,00
1.01 . 1.01.01 . 01 . 17 . 01	Pembangunan Gedung/Ruang Kelas/Ruang Guru PAUD	217.261.200,00
1.01 . 1.01.01 . 01 . 17 . 02	Pembangunan Sarana, Prasarana dan Utilitas PAUD	338.018.550,00
1.01 . 1.01.01 . 01 . 17 . 03	Rehabilitasi Sedang/Berat Gedung/Ruang Kelas/Ruang Guru PAUD	3.076.146.901,00
1.01 . 1.01.01 . 01 . 17 . 12	Pengadaan Alat Praktik dan Peraga Siswa PAUD	1.095.000.000,00
1.01 . 1.01.01 . 01 . 17 . 15	Penyediaan Pendidik dan Tenaga Kependidikan bagi Satuan PAUD	1.221.600.000,00
1.01 . 1.01.01 . 01 . 17 . 17	Pembinaan Kelembagaan dan Manajemen PAUD	113.999.220,00
1.01 . 1.01.01 . 01 . 17 . 18	Pengelolaan Dana BOP PAUD	429.600.000,00
1.01 . 1.01.01 . 01 . 18	Pengelolaan Pendidikan Nonformal/Kesetaraan	825.593.228,00
1.01 . 1.01.01 . 01 . 18 . 11	Pengadaan Alat Praktik dan Peraga Siswa Nonformal/Kesetaraan	600.000.000,00
1.01 . 1.01.01 . 01 . 18 . 12	Penyelenggaraan Proses Belajar Nonformal/Kesetaraan	49.999.678,00
1.01 . 1.01.01 . 01 . 18 . 16	Pembinaan Kelembagaan dan Manajemen Sekolah Nonformal/Kesetaraan	74.193.550,00
1.01 . 1.01.01 . 01 . 18 . 17	Pengelolaan Dana BOP Sekolah Nonformal/Kesetaraan	101.400.000,00
1.01 . 1.01.01 . 01 . 19	Penetapan Kurikulum Muatan Lokal Pendidikan Dasar	52.447.352,00
1.01 . 1.01.01 . 01 . 19 . 04	Pelatihan Penyusunan Kurikulum Muatan Lokal Pendidikan Dasar	52.447.352,00
1.01 . 1.01.01 . 01 . 20	Penetapan Kurikulum Muatan Lokal Pendidikan Anak Usia Dini dan Pendidikan Nonformal	17.995.320,00
1.01 . 1.01.01 . 01 . 20 . 02	Penyusunan Silabus Muatan Lokal Pendidikan Anak Usia Dini dan Pendidikan Nonformal	17.995.320,00
1.01 . 1.01.01 . 01 . 21	Pemerataan Kuantitas dan Kualitas Pendidik dan Tenaga Kependidikan bagi Satuan Pendidikan Dasar, PAUD, dan Pendidikan Nonformal/Kesetaraan	579.116.022,00
1.01 . 1.01.01 . 01 . 21 . 01	Perhitungan dan Pemetaan Pendidik dan Tenaga Kependidikan Satuan Pendidikan Dasar, PAUD, dan Pendidikan Nonformal/Kesetaraan	579.116.022,00
1.01 . 1.01.01 . 02	Dinas Pendidikan (BOS)	72.203.578.991,00
1.01 . 1.01.01 . 02 . 15	Pengelolaan Pendidikan Sekolah Dasar	56.401.786.498,00
1.01 . 1.01.01 . 02 . 15 . 29	Pengelolaan Dana BOS Sekolah Dasar	56.401.786.498,00
1.01 . 1.01.01 . 02 . 16	Pengelolaan Pendidikan Sekolah Menengah Pertama	15.801.792.493,00
1.01 . 1.01.01 . 02 . 16 . 42	Pengelolaan Dana BOS Sekolah Menengah Pertama	15.801.792.493,00
1.02	Kesehatan	291.126.978.777,00

4

Kode Rekening	Uraian	Plafon Anggaran
1.02 . 1.02.01	Dinas Kesehatan	159.798.445.372,00
1.02 . 1.02.01 . 01	Dinas Kesehatan	118.340.088.812,00
1.02 . 1.02.01 . 01 . 01	Perencanaan, Penganggaran, dan Evaluasi Kinerja Perangkat Daerah	145.772.050,00
1.02 . 1.02.01 . 01 . 01 . 01	Penyusunan Dokumen Perencanaan Perangkat Daerah	15.518.532,00
1.02 . 1.02.01 . 01 . 01 . 02	Koordinasi dan Penyusunan Dokumen RKA-SKPD	53.197.204,00
1.02 . 1.02.01 . 01 . 01 . 06	Koordinasi dan Penyusunan Laporan Capaian Kinerja dan Ikhtisar Realisasi Kinerja SKPD	77.056.314,00
1.02 . 1.02.01 . 01 . 02	Administrasi Keuangan Perangkat Daerah	84.734.931,00
1.02 . 1.02.01 . 01 . 02 . 05	Koordinasi dan Penyusunan Laporan Keuangan Akhir Tahun SKPD	10.500.000,00
1.02 . 1.02.01 . 01 . 02 . 07	Koordinasi dan Penyusunan Laporan Keuangan Bulanan/Triwulanan/Semesteran SKPD	74.234.931,00
1.02 . 1.02.01 . 01 . 05	Administrasi Kepegawaian Perangkat Daerah	65.507.000,00
1.02 . 1.02.01 . 01 . 05 . 03	Pendataan dan Pengolahan Administrasi Kepegawaian	65.507.000,00
1.02 . 1.02.01 . 01 . 06	Administrasi Umum Perangkat Daerah	226.776.801,00
1.02 . 1.02.01 . 01 . 06 . 02	Penyediaan Peralatan dan Perlengkapan Kantor	189.346.095,00
1.02 . 1.02.01 . 01 . 06 . 03	Penyediaan Peralatan Rumah Tangga	4.245.706,00
1.02 . 1.02.01 . 01 . 06 . 04	Penyediaan Bahan Logistik Kantor	18.095.000,00
1.02 . 1.02.01 . 01 . 06 . 09	Penyelenggaraan Rapat Koordinasi dan Konsultasi SKPD	15.090.000,00
1.02 . 1.02.01 . 01 . 07	Pengadaan Barang Milik Daerah Penunjang Urusan Pemerintahan Daerah	525.765.000,00
1.02 . 1.02.01 . 01 . 07 . 09	Pengadaan Gedung Kantor atau Bangunan Lainnya	525.765.000,00
1.02 . 1.02.01 . 01 . 08	Penyediaan Jasa Penunjang Urusan Pemerintahan Daerah	1.379.067.103,00
1.02 . 1.02.01 . 01 . 08 . 02	Penyediaan Jasa Komunikasi, Sumber Daya Air dan Listrik	1.309.279.603,00
1.02 . 1.02.01 . 01 . 08 . 04	Penyediaan Jasa Pelayanan Umum Kantor	69.787.500,00
1.02 . 1.02.01 . 01 . 09	Pemeliharaan Barang Milik Daerah Penunjang Urusan Pemerintahan Daerah	214.811.600,00
1.02 . 1.02.01 . 01 . 09 . 02	Penyediaan Jasa Pemeliharaan, Biaya Pemeliharaan, Pajak, dan Perizinan Kendaraan Dinas Operasional atau Lapangan	194.311.600,00
1.02 . 1.02.01 . 01 . 09 . 06	Pemeliharaan Peralatan dan Mesin Lainnya	20.500.000,00
1.02 . 1.02.01 . 01 . 15	Penyediaan Fasilitas Pelayanan Kesehatan untuk UKM dan UKP Kewenangan Daerah Kabupaten/Kota	39.498.022.651,00
1.02 . 1.02.01 . 01 . 15 . 02	Pembangunan Puskesmas	16.835.020.000,00
1.02 . 1.02.01 . 01 . 15 . 06	Pengembangan Puskesmas	38.843.132,00
1.02 . 1.02.01 . 01 . 15 . 10	Rehabilitasi dan Pemeliharaan Fasilitas Kesehatan Lainnya	618.265.325,00
1.02 . 1.02.01 . 01 . 15 . 13	Pengadaan Prasarana dan Pendukung Fasilitas Pelayanan Kesehatan	2.379.993.750,00
1.02 . 1.02.01 . 01 . 15 . 14	Pengadaan Alat Kesehatan/Alat Penunjang Medik Fasilitas Pelayanan Kesehatan	11.767.286.350,00
1.02 . 1.02.01 . 01 . 15 . 15	Pengadaan dan Pemeliharaan Alat Kalibrasi	193.053.223,00
1.02 . 1.02.01 . 01 . 15 . 16	Pengadaan Obat, Vaksin	3.920.978.921,00
1.02 . 1.02.01 . 01 . 15 . 17	Pengadaan Bahan Habis Pakai	3.744.581.950,00
1.02 . 1.02.01 . 01 . 16	Penyediaan Layanan Kesehatan untuk UKM dan UKP Rujukan Tingkat Daerah Kabupaten/Kota	73.342.476.129,00
1.02 . 1.02.01 . 01 . 16 . 01	Pengelolaan Pelayanan Kesehatan Ibu Hamil	89.223.034,00
1.02 . 1.02.01 . 01 . 16 . 02	Pengelolaan Pelayanan Kesehatan Ibu Bersalin	5.839.888.420,00
1.02 . 1.02.01 . 01 . 16 . 04	Pengelolaan Pelayanan Kesehatan Balita	46.996.500,00
1.02 . 1.02.01 . 01 . 16 . 06	Pengelolaan Pelayanan Kesehatan pada Usia Produktif	21.179.255,00
1.02 . 1.02.01 . 01 . 16 . 13	Pengelolaan Pelayanan Kesehatan bagi Penduduk pada Kondisi Kejadian Luar Biasa (KLB)	22.293.432,00
1.02 . 1.02.01 . 01 . 16 . 14	Pengelolaan Pelayanan Kesehatan bagi Penduduk Terdampak Krisis Kesehatan Akibat Bencana dan/atau Berpotensi Bencana	23.918.307.942,00
1.02 . 1.02.01 . 01 . 16 . 15	Pengelolaan Pelayanan Kesehatan Gizi Masyarakat	830.853.321,00
1.02 . 1.02.01 . 01 . 16 . 17	Pengelolaan Pelayanan Kesehatan Lingkungan	105.677.331,00
1.02 . 1.02.01 . 01 . 16 . 19	Pengelolaan Pelayanan Kesehatan Tradisional, Akupuntur, Asuhan Mandiri, dan Tradisional Lainnya	51.052.992,00
1.02 . 1.02.01 . 01 . 16 . 20	Pengelolaan Surveilans Kesehatan	199.690.816,00
1.02 . 1.02.01 . 01 . 16 . 23	Pengelolaan Upaya Kesehatan Khusus	2.161.105.743,00
1.02 . 1.02.01 . 01 . 16 . 25	Pelayanan Kesehatan Penyakit Menular dan Tidak Menular	365.277.088,00
1.02 . 1.02.01 . 01 . 16 . 26	Pengelolaan Jaminan Kesehatan Masyarakat	30.491.775.665,00
1.02 . 1.02.01 . 01 . 16 . 34	Operasional Pelayanan Fasilitas Kesehatan Lainnya	3.687.979.604,00
1.02 . 1.02.01 . 01 . 16 . 35	Pelaksanaan Akreditasi Fasilitas Kesehatan di Kabupaten/Kota	2.151.215.236,00
1.02 . 1.02.01 . 01 . 16 . 38	Penyediaan dan Pengelolaan Sistem Penanganan Gawat Darurat Terpadu (SPGDT)	3.359.959.750,00
1.02 . 1.02.01 . 01 . 17	Penyelenggaraan Sistem Informasi Kesehatan secara Terintegrasi	125.358.846,00
1.02 . 1.02.01 . 01 . 17 . 01	Pengelolaan Data dan Informasi Kesehatan	83.904.900,00
1.02 . 1.02.01 . 01 . 17 . 02	Pengelolaan Sistem Informasi Kesehatan	41.453.946,00
1.02 . 1.02.01 . 01 . 18	Penerbitan Izin Rumah Sakit Kelas C, D dan Fasilitas Pelayanan Kesehatan Tingkat Daerah Kabupaten/Kota	2.542.808.545,00
1.02 . 1.02.01 . 01 . 18 . 03	Peningkatan Mutu Pelayanan Fasilitas Kesehatan	2.542.808.545,00
1.02 . 1.02.01 . 01 . 20	Perencanaan Kebutuhan dan Pemanfaatan Sumberdaya Manusia Kesehatan untuk UKP dan UKM di Wilayah Kabupaten/Kota	31.080.000,00
1.02 . 1.02.01 . 01 . 20 . 03	Pembinaan dan Pengawasan Sumber Daya Manusia Kesehatan	31.080.000,00
1.02 . 1.02.01 . 01 . 21	Pengembangan Mutu dan Peningkatan Kompetensi Teknis Sumber Daya Manusia Kesehatan Tingkat Daerah Kabupaten/Kota	52.501.488,00
1.02 . 1.02.01 . 01 . 21 . 01	Pengembangan Mutu dan Peningkatan Kompetensi Teknis Sumber Daya Manusia Kesehatan	52.501.488,00

4

Kode Rekening	Uraian	Plafon Anggaran
	Tingkat Daerah Kabupaten/Kota	
1.02 . 1.02.01 . 01 . 22	Pemberian Izin Apotek, Toko Obat, Toko Alat Kesehatan dan Optikal, Usaha Mikro Obat Tradisional (UMOT)	16.410.878,00
1.02 . 1.02.01 . 01 . 22 . 01	Pengendalian dan Pengawasan serta Tindak Lanjut Pengawasan Perizinan Apotek, Toko Obat, Toko Alat Kesehatan, dan Optikal, Usaha Mikro Obat Tradisional (UMOT)	16.410.878,00
1.02 . 1.02.01 . 01 . 24	Penerbitan Sertifikat Produksi Pangan Industri Rumah Tangga dan Nomor P-IRT sebagai Izin Produksi, untuk Produk Makanan Minuman Tertentu yang dapat Diproduksi oleh Industri Rumah Tangga	18.658.056,00
1.02 . 1.02.01 . 01 . 24 . 01	Pengendalian dan Pengawasan serta Tindak Lanjut Pengawasan Sertifikat Produksi Pangan Industri Rumah Tangga dan Nomor P-IRT sebagai Izin Produksi, untuk Produk Makanan Minuman Tertentu yang dapat Diproduksi oleh Industri Rumah Tangga	18.658.056,00
1.02 . 1.02.01 . 01 . 28	Advokasi, Pemberdayaan, Kemitraan, Peningkatan Peran serta Masyarakat dan Lintas Sektor Tingkat Daerah Kabupaten/Kota	42.014.234,00
1.02 . 1.02.01 . 01 . 28 . 01	Peningkatan Upaya Promosi Kesehatan, Advokasi, Kemitraan dan Pemberdayaan Masyarakat	42.014.234,00
1.02 . 1.02.01 . 01 . 29	Pelaksanaan Sehat dalam rangka Promotif Preventif Tingkat Daerah Kabupaten/Kota	28.323.500,00
1.02 . 1.02.01 . 01 . 29 . 01	Penyelenggaraan Promosi Kesehatan dan Gerakan Hidup Bersih dan Sehat	28.323.500,00
1.02 . 1.02.01 . 02	Puskesmas Teratak	1.405.770.674,00
1.02 . 1.02.01 . 02 . 16	Penyediaan Layanan Kesehatan untuk UKM dan UKP Rujukan Tingkat Daerah Kabupaten/Kota	1.405.770.674,00
1.02 . 1.02.01 . 02 . 16 . 26	Pengelolaan Jaminan Kesehatan Masyarakat	675.879.874,00
1.02 . 1.02.01 . 02 . 16 . 33	Operasional Pelayanan Puskesmas	729.890.800,00
1.02 . 1.02.01 . 03	Puskesmas Darek	1.437.534.800,00
1.02 . 1.02.01 . 03 . 16	Penyediaan Layanan Kesehatan untuk UKM dan UKP Rujukan Tingkat Daerah Kabupaten/Kota	1.437.534.800,00
1.02 . 1.02.01 . 03 . 16 . 26	Pengelolaan Jaminan Kesehatan Masyarakat	734.432.800,00
1.02 . 1.02.01 . 03 . 16 . 33	Operasional Pelayanan Puskesmas	703.102.000,00
1.02 . 1.02.01 . 04	Puskesmas Batujai	596.889.011,00
1.02 . 1.02.01 . 04 . 16	Penyediaan Layanan Kesehatan untuk UKM dan UKP Rujukan Tingkat Daerah Kabupaten/Kota	596.889.011,00
1.02 . 1.02.01 . 04 . 16 . 26	Pengelolaan Jaminan Kesehatan Masyarakat	250.009.599,00
1.02 . 1.02.01 . 04 . 16 . 33	Operasional Pelayanan Puskesmas	346.879.412,00
1.02 . 1.02.01 . 05	Puskesmas Tanak Beak	791.619.656,00
1.02 . 1.02.01 . 05 . 16	Penyediaan Layanan Kesehatan untuk UKM dan UKP Rujukan Tingkat Daerah Kabupaten/Kota	791.619.656,00
1.02 . 1.02.01 . 05 . 16 . 26	Pengelolaan Jaminan Kesehatan Masyarakat	324.339.640,00
1.02 . 1.02.01 . 05 . 16 . 33	Operasional Pelayanan Puskesmas	467.280.016,00
1.02 . 1.02.01 . 06	Puskesmas Wajegeseng	715.561.255,00
1.02 . 1.02.01 . 06 . 16	Penyediaan Layanan Kesehatan untuk UKM dan UKP Rujukan Tingkat Daerah Kabupaten/Kota	715.561.255,00
1.02 . 1.02.01 . 06 . 16 . 26	Pengelolaan Jaminan Kesehatan Masyarakat	268.316.800,00
1.02 . 1.02.01 . 06 . 16 . 33	Operasional Pelayanan Puskesmas	447.244.455,00
1.02 . 1.02.01 . 07	Puskesmas Mantang	1.481.978.169,00
1.02 . 1.02.01 . 07 . 16	Penyediaan Layanan Kesehatan untuk UKM dan UKP Rujukan Tingkat Daerah Kabupaten/Kota	1.481.978.169,00
1.02 . 1.02.01 . 07 . 16 . 26	Pengelolaan Jaminan Kesehatan Masyarakat	744.283.134,00
1.02 . 1.02.01 . 07 . 16 . 33	Operasional Pelayanan Puskesmas	737.695.035,00
1.02 . 1.02.01 . 08	Puskesmas Praya	1.428.067.500,00
1.02 . 1.02.01 . 08 . 16	Penyediaan Layanan Kesehatan untuk UKM dan UKP Rujukan Tingkat Daerah Kabupaten/Kota	1.428.067.500,00
1.02 . 1.02.01 . 08 . 16 . 33	Operasional Pelayanan Puskesmas	1.428.067.500,00
1.02 . 1.02.01 . 09	Puskesmas Mangkung	1.766.133.479,00
1.02 . 1.02.01 . 09 . 16	Penyediaan Layanan Kesehatan untuk UKM dan UKP Rujukan Tingkat Daerah Kabupaten/Kota	1.766.133.479,00
1.02 . 1.02.01 . 09 . 16 . 26	Pengelolaan Jaminan Kesehatan Masyarakat	586.893.807,00
1.02 . 1.02.01 . 09 . 16 . 33	Operasional Pelayanan Puskesmas	1.179.239.672,00
1.02 . 1.02.01 . 10	Puskesmas Mujur	1.316.933.547,00
1.02 . 1.02.01 . 10 . 16	Penyediaan Layanan Kesehatan untuk UKM dan UKP Rujukan Tingkat Daerah Kabupaten/Kota	1.316.933.547,00
1.02 . 1.02.01 . 10 . 16 . 26	Pengelolaan Jaminan Kesehatan Masyarakat	665.442.400,00
1.02 . 1.02.01 . 10 . 16 . 33	Operasional Pelayanan Puskesmas	651.491.147,00
1.02 . 1.02.01 . 11	Puskesmas Pengadang	1.875.040.552,00
1.02 . 1.02.01 . 11 . 16	Penyediaan Layanan Kesehatan untuk UKM dan UKP Rujukan Tingkat Daerah Kabupaten/Kota	1.875.040.552,00
1.02 . 1.02.01 . 11 . 16 . 26	Pengelolaan Jaminan Kesehatan Masyarakat	1.032.355.270,00
1.02 . 1.02.01 . 11 . 16 . 33	Operasional Pelayanan Puskesmas	842.685.282,00
1.02 . 1.02.01 . 12	Puskesmas Ubung	1.546.719.948,00
1.02 . 1.02.01 . 12 . 16	Penyediaan Layanan Kesehatan untuk UKM dan UKP Rujukan Tingkat Daerah Kabupaten/Kota	1.546.719.948,00
1.02 . 1.02.01 . 12 . 16 . 26	Pengelolaan Jaminan Kesehatan Masyarakat	797.628.121,00
1.02 . 1.02.01 . 12 . 16 . 33	Operasional Pelayanan Puskesmas	749.091.827,00

4

Kode Rekening	Uraian	Plafon Anggaran
1.02 . 1.02.01 . 13	Puskesmas Bagu	1.192.716.521,00
1.02 . 1.02.01 . 13 . 16	Penyediaan Layanan Kesehatan untuk UKM dan UKP Rujukan Tingkat Daerah Kabupaten/Kota	1.192.716.521,00
1.02 . 1.02.01 . 13 . 16 . 26	Pengelolaan Jaminan Kesehatan Masyarakat	572.744.535,00
1.02 . 1.02.01 . 13 . 16 . 33	Operasional Pelayanan Puskesmas	619.971.986,00
1.02 . 1.02.01 . 14	Puskesmas Pringgarata	1.669.119.500,00
1.02 . 1.02.01 . 14 . 16	Penyediaan Layanan Kesehatan untuk UKM dan UKP Rujukan Tingkat Daerah Kabupaten/Kota	1.669.119.500,00
1.02 . 1.02.01 . 14 . 16 . 26	Pengelolaan Jaminan Kesehatan Masyarakat	766.162.000,00
1.02 . 1.02.01 . 14 . 16 . 33	Operasional Pelayanan Puskesmas	902.957.500,00
1.02 . 1.02.01 . 15	Puskesmas Aik Darek	499.999.928,00
1.02 . 1.02.01 . 15 . 16	Penyediaan Layanan Kesehatan untuk UKM dan UKP Rujukan Tingkat Daerah Kabupaten/Kota	499.999.928,00
1.02 . 1.02.01 . 15 . 16 . 33	Operasional Pelayanan Puskesmas	499.999.928,00
1.02 . 1.02.01 . 16	Puskesmas Aik Muai	886.423.900,00
1.02 . 1.02.01 . 16 . 16	Penyediaan Layanan Kesehatan untuk UKM dan UKP Rujukan Tingkat Daerah Kabupaten/Kota	886.423.900,00
1.02 . 1.02.01 . 16 . 16 . 33	Operasional Pelayanan Puskesmas	886.423.900,00
1.02 . 1.02.01 . 17	Puskesmas Sengkol	2.000.860.315,00
1.02 . 1.02.01 . 17 . 16	Penyediaan Layanan Kesehatan untuk UKM dan UKP Rujukan Tingkat Daerah Kabupaten/Kota	2.000.860.315,00
1.02 . 1.02.01 . 17 . 16 . 26	Pengelolaan Jaminan Kesehatan Masyarakat	1.037.227.565,00
1.02 . 1.02.01 . 17 . 16 . 33	Operasional Pelayanan Puskesmas	963.632.750,00
1.02 . 1.02.01 . 18	Puskesmas Kuta	1.188.695.802,00
1.02 . 1.02.01 . 18 . 16	Penyediaan Layanan Kesehatan untuk UKM dan UKP Rujukan Tingkat Daerah Kabupaten/Kota	1.188.695.802,00
1.02 . 1.02.01 . 18 . 16 . 26	Pengelolaan Jaminan Kesehatan Masyarakat	536.832.102,00
1.02 . 1.02.01 . 18 . 16 . 33	Operasional Pelayanan Puskesmas	651.863.700,00
1.02 . 1.02.01 . 19	Puskesmas Batu Jangkih	1.182.477.976,00
1.02 . 1.02.01 . 19 . 16	Penyediaan Layanan Kesehatan untuk UKM dan UKP Rujukan Tingkat Daerah Kabupaten/Kota	1.182.477.976,00
1.02 . 1.02.01 . 19 . 16 . 26	Pengelolaan Jaminan Kesehatan Masyarakat	452.062.976,00
1.02 . 1.02.01 . 19 . 16 . 33	Operasional Pelayanan Puskesmas	730.415.000,00
1.02 . 1.02.01 . 20	Puskesmas Puyung	597.186.800,00
1.02 . 1.02.01 . 20 . 16	Penyediaan Layanan Kesehatan untuk UKM dan UKP Rujukan Tingkat Daerah Kabupaten/Kota	597.186.800,00
1.02 . 1.02.01 . 20 . 16 . 33	Operasional Pelayanan Puskesmas	597.186.800,00
1.02 . 1.02.01 . 21	Puskesmas Penujak	1.145.645.543,00
1.02 . 1.02.01 . 21 . 16	Penyediaan Layanan Kesehatan untuk UKM dan UKP Rujukan Tingkat Daerah Kabupaten/Kota	1.145.645.543,00
1.02 . 1.02.01 . 21 . 16 . 26	Pengelolaan Jaminan Kesehatan Masyarakat	544.887.661,00
1.02 . 1.02.01 . 21 . 16 . 33	Operasional Pelayanan Puskesmas	600.757.882,00
1.02 . 1.02.01 . 22	Puskesmas Ganti	1.186.091.571,00
1.02 . 1.02.01 . 22 . 16	Penyediaan Layanan Kesehatan untuk UKM dan UKP Rujukan Tingkat Daerah Kabupaten/Kota	1.186.091.571,00
1.02 . 1.02.01 . 22 . 16 . 26	Pengelolaan Jaminan Kesehatan Masyarakat	491.600.800,00
1.02 . 1.02.01 . 22 . 16 . 33	Operasional Pelayanan Puskesmas	694.490.771,00
1.02 . 1.02.01 . 23	Puskesmas Batunyala	1.132.719.405,00
1.02 . 1.02.01 . 23 . 16	Penyediaan Layanan Kesehatan untuk UKM dan UKP Rujukan Tingkat Daerah Kabupaten/Kota	1.132.719.405,00
1.02 . 1.02.01 . 23 . 16 . 26	Pengelolaan Jaminan Kesehatan Masyarakat	477.827.305,00
1.02 . 1.02.01 . 23 . 16 . 33	Operasional Pelayanan Puskesmas	654.892.100,00
1.02 . 1.02.01 . 24	Puskesmas Langko	1.347.451.502,00
1.02 . 1.02.01 . 24 . 16	Penyediaan Layanan Kesehatan untuk UKM dan UKP Rujukan Tingkat Daerah Kabupaten/Kota	1.347.451.502,00
1.02 . 1.02.01 . 24 . 16 . 26	Pengelolaan Jaminan Kesehatan Masyarakat	479.721.702,00
1.02 . 1.02.01 . 24 . 16 . 33	Operasional Pelayanan Puskesmas	867.729.800,00
1.02 . 1.02.01 . 25	Puskesmas Bonjeruk	1.279.628.450,00
1.02 . 1.02.01 . 25 . 16	Penyediaan Layanan Kesehatan untuk UKM dan UKP Rujukan Tingkat Daerah Kabupaten/Kota	1.279.628.450,00
1.02 . 1.02.01 . 25 . 16 . 26	Pengelolaan Jaminan Kesehatan Masyarakat	565.570.000,00
1.02 . 1.02.01 . 25 . 16 . 33	Operasional Pelayanan Puskesmas	714.058.450,00
1.02 . 1.02.01 . 26	Puskesmas Teruwai	1.027.298.013,00
1.02 . 1.02.01 . 26 . 16	Penyediaan Layanan Kesehatan untuk UKM dan UKP Rujukan Tingkat Daerah Kabupaten/Kota	1.027.298.013,00
1.02 . 1.02.01 . 26 . 16 . 26	Pengelolaan Jaminan Kesehatan Masyarakat	395.930.000,00
1.02 . 1.02.01 . 26 . 16 . 33	Operasional Pelayanan Puskesmas	631.368.013,00
1.02 . 1.02.01 . 27	Puskesmas Kopang	1.357.704.715,00
1.02 . 1.02.01 . 27 . 16	Penyediaan Layanan Kesehatan untuk UKM dan UKP Rujukan Tingkat Daerah	1.357.704.715,00

4

Kode Rekening	Uraian	Plafon Anggaran
	Kabupaten/Kota	
1.02.1.02.01.27.16.26	Pengelolaan Jaminan Kesehatan Masyarakat	721.397.002,00
1.02.1.02.01.27.16.33	Operasional Pelayanan Puskesmas	636.307.713,00
1.02.1.02.01.28	Puskesmas Muncan	1.389.515.400,00
1.02.1.02.01.28.16	Penyediaan Layanan Kesehatan untuk UKM dan UKP Rujukan Tingkat Daerah Kabupaten/Kota	1.389.515.400,00
1.02.1.02.01.28.16.26	Pengelolaan Jaminan Kesehatan Masyarakat	660.240.400,00
1.02.1.02.01.28.16.33	Operasional Pelayanan Puskesmas	729.275.000,00
1.02.1.02.01.29	Puskesmas Janapria	801.044.000,00
1.02.1.02.01.29.16	Penyediaan Layanan Kesehatan untuk UKM dan UKP Rujukan Tingkat Daerah Kabupaten/Kota	801.044.000,00
1.02.1.02.01.29.16.33	Operasional Pelayanan Puskesmas	801.044.000,00
1.02.1.02.01.30	Puskesmas Praya BLUD	1.847.577.983,00
1.02.1.02.01.30.10	Peningkatan Pelayanan BLUD	302.312.594,00
1.02.1.02.01.30.10.01	Pelayanan dan Penunjang Pelayanan BLUD	302.312.594,00
1.02.1.02.01.30.16	Penyediaan Layanan Kesehatan untuk UKM dan UKP Rujukan Tingkat Daerah Kabupaten/Kota	1.545.265.389,00
1.02.1.02.01.30.16.26	Pengelolaan Jaminan Kesehatan Masyarakat	1.545.265.389,00
1.02.1.02.01.31	Puskesmas Puyung BLUD	1.151.331.169,00
1.02.1.02.01.31.10	Peningkatan Pelayanan BLUD	376.165.782,00
1.02.1.02.01.31.10.01	Pelayanan dan Penunjang Pelayanan BLUD	376.165.782,00
1.02.1.02.01.31.16	Penyediaan Layanan Kesehatan untuk UKM dan UKP Rujukan Tingkat Daerah Kabupaten/Kota	775.165.387,00
1.02.1.02.01.31.16.26	Pengelolaan Jaminan Kesehatan Masyarakat	775.165.387,00
1.02.1.02.01.32	Puskesmas Aik Mual BLUD	1.490.933.389,00
1.02.1.02.01.32.10	Peningkatan Pelayanan BLUD	364.803.345,00
1.02.1.02.01.32.10.01	Pelayanan dan Penunjang Pelayanan BLUD	364.803.345,00
1.02.1.02.01.32.16	Penyediaan Layanan Kesehatan untuk UKM dan UKP Rujukan Tingkat Daerah Kabupaten/Kota	1.126.130.044,00
1.02.1.02.01.32.16.26	Pengelolaan Jaminan Kesehatan Masyarakat	1.126.130.044,00
1.02.1.02.01.33	Puskesmas Aik Darek BLUD	1.005.342.452,00
1.02.1.02.01.33.10	Peningkatan Pelayanan BLUD	295.940.452,00
1.02.1.02.01.33.10.01	Pelayanan dan Penunjang Pelayanan BLUD	295.940.452,00
1.02.1.02.01.33.16	Penyediaan Layanan Kesehatan untuk UKM dan UKP Rujukan Tingkat Daerah Kabupaten/Kota	709.402.000,00
1.02.1.02.01.33.16.26	Pengelolaan Jaminan Kesehatan Masyarakat	709.402.000,00
1.02.1.02.01.34	Puskesmas Janapria BLUD	1.716.343.635,00
1.02.1.02.01.34.10	Peningkatan Pelayanan BLUD	538.596.206,00
1.02.1.02.01.34.10.01	Pelayanan dan Penunjang Pelayanan BLUD	538.596.206,00
1.02.1.02.01.34.16	Penyediaan Layanan Kesehatan untuk UKM dan UKP Rujukan Tingkat Daerah Kabupaten/Kota	1.177.747.429,00
1.02.1.02.01.34.16.26	Pengelolaan Jaminan Kesehatan Masyarakat	1.177.747.429,00
1.02.1.02.02	Rumah Sakit Umum Daerah	131.328.533.405,00
1.02.1.02.02.01	Rumah Sakit Umum Daerah	91.246.494.897,00
1.02.1.02.02.01.01	Perencanaan, Penganggaran, dan Evaluasi Kinerja Perangkat Daerah	33.492.528,00
1.02.1.02.02.01.01.01	Penyusunan Dokumen Perencanaan Perangkat Daerah	10.637.878,00
1.02.1.02.02.01.01.06	Koordinasi dan Penyusunan Laporan Capaian Kinerja dan Ikhtisar Realisasi Kinerja SKPD	22.854.650,00
1.02.1.02.02.01.02	Administrasi Keuangan Perangkat Daerah	116.385.300,00
1.02.1.02.02.01.02.07	Koordinasi dan Penyusunan Laporan Keuangan Bulanan/Triwulanan/Semesteran SKPD	116.385.300,00
1.02.1.02.02.01.06	Administrasi Umum Perangkat Daerah	110.149.000,00
1.02.1.02.02.01.06.02	Penyediaan Peralatan dan Perlengkapan Kantor	97.390.000,00
1.02.1.02.02.01.06.09	Penyelenggaraan Rapat Koordinasi dan Konsultasi SKPD	12.759.000,00
1.02.1.02.02.01.15	Penyediaan Fasilitas Pelayanan Kesehatan untuk UKM dan UKP Kewenangan Daerah Kabupaten/Kota	69.856.985.569,00
1.02.1.02.02.01.15.05	Pengembangan Rumah Sakit	16.865.953.536,00
1.02.1.02.02.01.15.14	Pengadaan Alat Kesehatan/Alat Penunjang Medik Fasilitas Pelayanan Kesehatan	44.895.705.530,00
1.02.1.02.02.01.15.16	Pengadaan Obat, Vaksin	5.608.631.196,00
1.02.1.02.02.01.15.17	Pengadaan Bahan Habis Pakai	2.486.695.307,00
1.02.1.02.02.01.16	Penyediaan Layanan Kesehatan untuk UKM dan UKP Rujukan Tingkat Daerah Kabupaten/Kota	21.129.482.500,00
1.02.1.02.02.01.16.14	Pengelolaan Pelayanan Kesehatan bagi Penduduk Terdampak Krisis Kesehatan Akibat Bencana dan/atau Berpotensi Bencana	21.129.482.500,00
1.02.1.02.02.02	Rumah Sakit Umum Daerah BLUD	40.082.038.508,00
1.02.1.02.02.02.10	Peningkatan Pelayanan BLUD	40.082.038.508,00
1.02.1.02.02.02.10.01	Pelayanan dan Penunjang Pelayanan BLUD	40.082.038.508,00
1.03	Pekerjaan Umum dan Penataan Ruang	390.539.130.930,00
1.03.1.03.01	Dinas Pekerjaan Umum dan Penataan Ruang	390.539.130.930,00
1.03.1.03.01.01	Dinas Pekerjaan Umum dan Penataan Ruang	390.539.130.930,00

4

Kode Rekening	Uraian	Plafon Anggaran
1.03 . 1.03.01 . 01 . 01	Perencanaan, Penganggaran, dan Evaluasi Kinerja Perangkat Daerah	44.876.450,00
1.03 . 1.03.01 . 01 . 01 . 01	Penyusunan Dokumen Perencanaan Perangkat Daerah	25.737.200,00
1.03 . 1.03.01 . 01 . 01 . 06	Koordinasi dan Penyusunan Laporan Capaian Kinerja dan Ikhtisar Realisasi Kinerja SKPD	19.139.250,00
1.03 . 1.03.01 . 01 . 02	Administrasi Keuangan Perangkat Daerah	530.828.050,00
1.03 . 1.03.01 . 01 . 02 . 05	Koordinasi dan Penyusunan Laporan Keuangan Akhir Tahun SKPD	514.088.050,00
1.03 . 1.03.01 . 01 . 02 . 07	Koordinasi dan Penyusunan Laporan Keuangan Bulanan/Triwulanan/Semesteran SKPD	16.740.000,00
1.03 . 1.03.01 . 01 . 06	Administrasi Umum Perangkat Daerah	235.646.131,00
1.03 . 1.03.01 . 01 . 06 . 02	Penyediaan Peralatan dan Perlengkapan Kantor	176.460.131,00
1.03 . 1.03.01 . 01 . 06 . 09	Penyelenggaraan Rapat Koordinasi dan Konsultasi SKPD	59.186.000,00
1.03 . 1.03.01 . 01 . 08	Penyediaan Jasa Penunjang Urusan Pemerintahan Daerah	44.298.240,00
1.03 . 1.03.01 . 01 . 08 . 02	Penyediaan Jasa Komunikasi, Sumber Daya Air dan Listrik	44.298.240,00
1.03 . 1.03.01 . 01 . 09	Pemeliharaan Barang Milik Daerah Penunjang Urusan Pemerintahan Daerah	1.143.159.830,00
1.03 . 1.03.01 . 01 . 09 . 02	Penyediaan Jasa Pemeliharaan, Biaya Pemeliharaan, Pajak, dan Perizinan Kendaraan Dinas Operasional atau Lapangan	248.934.321,00
1.03 . 1.03.01 . 01 . 09 . 03	Penyediaan Jasa Pemeliharaan, Biaya Pemeliharaan dan Perizinan Alat Besar	894.225.509,00
1.03 . 1.03.01 . 01 . 15	Pengelolaan SDA dan Bangunan Pengaman Pantai pada Wilayah Sungai (WS) dalam 1 (satu) Daerah Kabupaten/Kota	5.459.292.811,00
1.03 . 1.03.01 . 01 . 15 . 01	Penyusunan Rencana Teknis dan Dokumen Lingkungan Hidup untuk Konstruksi Bendungan, Embung, dan Bangunan Penampung Air Lainnya	275.697.500,00
1.03 . 1.03.01 . 01 . 15 . 06	Pembangunan Embung dan Penampung Air Lainnya	3.978.852.851,00
1.03 . 1.03.01 . 01 . 15 . 49	Operasi dan Pemeliharaan Embung dan Penampung Air Lainnya	1.118.654.960,00
1.03 . 1.03.01 . 01 . 15 . 63	Koordinasi dan Sinkronisasi Peningkatan Kapasitas Kelembagaan Pengelolaan SDA Kewenangan Kabupaten/Kota	86.087.500,00
1.03 . 1.03.01 . 01 . 16	Pengembangan dan Pengelolaan Sistem Irigasi Primer dan Sekunder pada Daerah Irigasi yang Luasnya dibawah 1000 Ha dalam 1 (satu) Daerah Kabupaten/Kota	19.260.666.788,00
1.03 . 1.03.01 . 01 . 16 . 14	Rehabilitasi Jaringan Irigasi Permukaan	19.260.666.788,00
1.03 . 1.03.01 . 01 . 17	Pengelolaan dan Pengembangan Sistem Penyediaan Air Minum (SPAM) di Daerah Kabupaten/Kota	31.071.466.350,00
1.03 . 1.03.01 . 01 . 17 . 01	Penyusunan Rencana, Kebijakan, Strategi dan Teknis SPAM	1.258.593.750,00
1.03 . 1.03.01 . 01 . 17 . 08	Perbaikan SPAM Jaringan Perpipaan di Kawasan Perdesaan	20.502.260.600,00
1.03 . 1.03.01 . 01 . 17 . 17	Pembangunan Baru SPAM Bukan Jaringan Perpipaan di Kawasan Perdesaan	7.992.259.000,00
1.03 . 1.03.01 . 01 . 17 . 19	Perluasan SPAM Jaringan Perpipaan di Kawasan Perdesaan	1.318.353.000,00
1.03 . 1.03.01 . 01 . 22	Penyelenggaraan Bangunan Gedung di Wilayah Daerah Kabupaten/Kota, Pemberian Izin Mendirikan Bangunan (IMB) dan Sertifikat Laik Fungsi Bangunan Gedung	51.499.655.898,00
1.03 . 1.03.01 . 01 . 22 . 02	Perencanaan, Pembangunan, Pengawasan, dan Pemanfaatan Bangunan Gedung Daerah Kabupaten/Kota	51.499.655.898,00
1.03 . 1.03.01 . 01 . 24	Penyelenggaraan Jalan Kabupaten/Kota	250.151.794.935,00
1.03 . 1.03.01 . 01 . 24 . 01	Penyusunan Rencana, Kebijakan, dan Strategi Pengembangan Jaringan Jalan Serta Perencanaan Teknis Penyelenggaraan Jalan dan Jembatan	346.867.500,00
1.03 . 1.03.01 . 01 . 24 . 04	Survey Kondisi Jalan/Jembatan	532.484.500,00
1.03 . 1.03.01 . 01 . 24 . 08	Rekonstruksi Jalan	246.282.587.490,00
1.03 . 1.03.01 . 01 . 24 . 10	Pemeliharaan Berkala Jalan	357.955.490,00
1.03 . 1.03.01 . 01 . 24 . 11	Pemeliharaan Rutin Jalan	2.631.899.955,00
1.03 . 1.03.01 . 01 . 25	Penyelenggaraan Pelatihan Tenaga Terampil Konstruksi	3.831.477.069,00
1.03 . 1.03.01 . 01 . 25 . 01	Penyiapan Training Need Assessment (TNA) Pelatihan Tenaga Terampil Konstruksi	80.653.350,00
1.03 . 1.03.01 . 01 . 29	Penetapan Rencana Tata Ruang Wilayah (RTRW) dan Rencana Rinci Tata Ruang (RRTR) Kabupaten/Kota	732.938.590,00
1.03 . 1.03.01 . 01 . 29 . 03	Penetapan Kebijakan dalam rangka Pelaksanaan Penataan Ruang	732.938.590,00
1.03 . 1.03.01 . 01 . 30	Koordinasi dan Sinkronisasi Perencanaan Tata Ruang Daerah Kabupaten/Kota	120.829.072,00
1.03 . 1.03.01 . 01 . 30 . 03	Peningkatan Peran Masyarakat dalam Penataan Ruang	120.829.072,00
1.03 . 1.03.01 . 01 . 31	Koordinasi dan Sinkronisasi Pemanfaatan Ruang Daerah Kabupaten/Kota	295.188.660,00
1.03 . 1.03.01 . 01 . 31 . 02	Sistem Informasi Penataan Ruang	295.188.660,00
1.03 . 1.04.01 . 01 . 19	Pengelolaan dan Pengembangan Sistem Air Limbah Domestik dalam Daerah Kabupaten/Kota	10.585.837.960,00
1.03 . 1.04.01 . 01 . 19 . 12	Pembangunan/Penyediaan Sistem Pengelolaan Air Limbah Terpusat Skala Permukiman	53.045.000,00
1.03 . 1.04.01 . 01 . 21	Penyelenggaraan Infrastruktur pada Permukiman di Kawasan Strategis Daerah Kabupaten/Kota	15.531.174.096,00
1.03 . 1.04.01 . 01 . 21 . 01	Pembangunan dan Pengembangan Infrastruktur Kawasan Permukiman di Kawasan Strategis Daerah Kabupaten/Kota	15.531.174.096,00
1.03 . 2.05.01 . 01 . 19 . 12	Pembangunan/Penyediaan Sistem Pengelolaan Air Limbah Terpusat Skala Permukiman	10.532.792.960,00
1.03 . 2.05.01 . 01 . 25 . 03	Penanganan Sampah dengan melakukan Pemilahan, Pengumpulan, Pengangkutan, Pengolahan, dan Pemrosesan Akhir Sampah di TPA/TPST/SPA Kabupaten/Kota	3.750.823.719,00
1.04	Perumahan Rakyat dan Kawasan Permukiman	5.390.576.075,00
1.04 . 1.04.01	Dinas Perumahan dan Kawasan Permukiman	5.390.576.075,00
1.04 . 1.04.01 . 01	Dinas Perumahan dan Kawasan Permukiman	5.390.576.075,00
1.04 . 1.04.01 . 01 . 01	Perencanaan, Penganggaran, dan Evaluasi Kinerja Perangkat Daerah	40.148.700,00
1.04 . 1.04.01 . 01 . 01 . 06	Koordinasi dan Penyusunan Laporan Capaian Kinerja dan Ikhtisar Realisasi Kinerja SKPD	40.148.700,00
1.04 . 1.04.01 . 01 . 02	Administrasi Keuangan Perangkat Daerah	1.500.000,00
1.04 . 1.04.01 . 01 . 02 . 03	Pelaksanaan Penatausahaan dan Pengujian/Verifikasi Keuangan SKPD	1.500.000,00

4

Kode Rekening	Uraian	Plafon Anggaran
1.04 . 1.04.01 . 01 . 06	Administrasi Umum Perangkat Daerah	92.710.000,00
1.04 . 1.04.01 . 01 . 06 . 04	Penyediaan Bahan Logistik Kantor	35.250.000,00
1.04 . 1.04.01 . 01 . 06 . 09	Penyelenggaraan Rapat Koordinasi dan Konsultasi SKPD	57.460.000,00
1.04 . 1.04.01 . 01 . 08	Penyediaan Jasa Penunjang Urusan Pemerintahan Daerah	333.716.648,00
1.04 . 1.04.01 . 01 . 08 . 02	Penyediaan Jasa Komunikasi, Sumber Daya Air dan Listrik	178.832.400,00
1.04 . 1.04.01 . 01 . 08 . 03	Penyediaan Jasa Peralatan dan Perlengkapan Kantor	154.884.248,00
1.04 . 1.04.01 . 01 . 09	Pemeliharaan Barang Milik Daerah Penunjang Urusan Pemerintahan Daerah	264.028.386,00
1.04 . 1.04.01 . 01 . 09 . 02	Penyediaan Jasa Pemeliharaan, Biaya Pemeliharaan, Pajak, dan Perizinan Kendaraan Dinas Operasional atau Lapangan	129.297.000,00
1.04 . 1.04.01 . 01 . 09 . 09	Pemeliharaan/Rehabilitasi Gedung Kantor dan Bangunan Lainnya	134.731.386,00
1.04 . 1.04.01 . 01 . 15	Pendataan Penyediaan dan Rehabilitasi Rumah Korban Bencana atau Relokasi Program Kabupaten/Kota	152.118.100,00
1.04 . 1.04.01 . 01 . 15 . 05	Pendataan dan Verifikasi Penerima Rumah bagi Korban Bencana Alam atau Terkena Relokasi Program Kabupaten/Kota	152.118.100,00
1.04 . 1.04.01 . 01 . 19	Pembinaan Pengelolaan Rumah Susun Umum dan/atau Rumah Khusus	574.147.161,00
1.04 . 1.04.01 . 01 . 19 . 02	Penatausahaan Pemanfaatan Rumah Susun Umum dan/atau Rumah Khusus	574.147.161,00
1.04 . 1.04.01 . 01 . 23	Penataan dan Peningkatan Kualitas Kawasan Permukiman Kumuh dengan Luas di Bawah 10 (sepuluh) Ha	216.535.000,00
1.04 . 1.04.01 . 01 . 23 . 02	Penyusunan Rencana Pencegahan dan Peningkatan Kualitas Perumahan Kumuh dan Permukiman Kumuh	216.535.000,00
1.04 . 1.04.01 . 01 . 25	Pencegahan Perumahan dan Kawasan Permukiman Kumuh pada Daerah Kabupaten/Kota	2.405.592.220,00
1.04 . 1.04.01 . 01 . 25 . 01	Perbaikan Rumah Tidak Layak Huni untuk Pencegahan terhadap Tumbuh dan Berkembangnya Permukiman Kumuh diluar Kawasan Permukiman Kumuh dengan Luas di Bawah 10 (sepuluh) Ha	2.405.592.220,00
1.04 . 1.04.01 . 01 . 26	Urusan Penyelenggaraan PSU Perumahan	1.310.079.860,00
1.04 . 1.04.01 . 01 . 26 . 02	Penyediaan Prasarana, Sarana, dan Utilitas Umum di Perumahan untuk Menunjang Fungsi Hunian	1.310.079.860,00
1.05	Ketentraman dan Ketertiban Umum serta Perlindungan Masyarakat	8.895.222.473,00
1.05 . 1.05.01	Satuan Polisi Pamong Praja	2.172.644.120,00
1.05 . 1.05.01 . 01	Satuan Polisi Pamong Praja	2.172.644.120,00
1.05 . 1.05.01 . 01 . 01	Perencanaan, Penganggaran, dan Evaluasi Kinerja Perangkat Daerah	22.036.075,00
1.05 . 1.05.01 . 01 . 01 . 01	Penyusunan Dokumen Perencanaan Perangkat Daerah	10.269.607,00
1.05 . 1.05.01 . 01 . 01 . 06	Koordinasi dan Penyusunan Laporan Capaian Kinerja dan Ikhtisar Realisasi Kinerja SKPD	11.766.468,00
1.05 . 1.05.01 . 01 . 02	Administrasi Keuangan Perangkat Daerah	9.735.127,00
1.05 . 1.05.01 . 01 . 02 . 05	Koordinasi dan Penyusunan Laporan Keuangan Akhir Tahun SKPD	3.644.916,00
1.05 . 1.05.01 . 01 . 02 . 07	Koordinasi dan Penyusunan Laporan Keuangan Bulanan/Triwulanan/Semesteran SKPD	6.090.211,00
1.05 . 1.05.01 . 01 . 06	Administrasi Umum Perangkat Daerah	64.122.194,00
1.05 . 1.05.01 . 01 . 06 . 04	Penyediaan Bahan Logistik Kantor	47.822.194,00
1.05 . 1.05.01 . 01 . 06 . 09	Penyelenggaraan Rapat Koordinasi dan Konsultasi SKPD	16.300.000,00
1.05 . 1.05.01 . 01 . 08	Penyediaan Jasa Penunjang Urusan Pemerintahan Daerah	39.743.200,00
1.05 . 1.05.01 . 01 . 08 . 02	Penyediaan Jasa Komunikasi, Sumber Daya Air dan Listrik	39.743.200,00
1.05 . 1.05.01 . 01 . 09	Pemeliharaan Barang Milik Daerah Penunjang Urusan Pemerintahan Daerah	128.088.096,00
1.05 . 1.05.01 . 01 . 09 . 01	Penyediaan Jasa Pemeliharaan, Biaya Pemeliharaan dan Pajak Kendaraan Perorangan Dinas atau Kendaraan Dinas Jabatan	110.837.000,00
1.05 . 1.05.01 . 01 . 09 . 09	Pemeliharaan/Rehabilitasi Gedung Kantor dan Bangunan Lainnya	17.251.096,00
1.05 . 1.05.01 . 01 . 15	Penanganan Gangguan Ketenteraman dan Ketertiban Umum dalam 1 (satu) Daerah Kabupaten/Kota	1.413.512.388,00
1.05 . 1.05.01 . 01 . 15 . 01	Pencegahan Gangguan Ketenteraman dan Ketertiban Umum melalui Deteksi Dini dan Cegah Dini, Pembinaan dan Penyuluhan, Pelaksanaan Patroli, Pengamanan, dan Pengawasan	1.405.240.188,00
1.05 . 1.05.01 . 01 . 15 . 05	Peningkatan Kapasitas SDM Satuan Polisi Pamongpra ja dan Satuan Perlindungan Masyarakat termasuk dalam Pelaksanaan Tugas yang Bernuansa Hak Asasi Manusia	8.272.200,00
1.05 . 1.05.01 . 01 . 16	Penegakan Peraturan Daerah Kabupaten/Kota dan Peraturan Bupati/Wali Kota	495.407.040,00
1.05 . 1.05.01 . 01 . 16 . 01	Sosialisasi Penegakan Peraturan Daerah dan Peraturan Bupati/Wali Kota	76.439.341,00
1.05 . 1.05.01 . 01 . 16 . 03	Penanganan atas Pelanggaran Peraturan Daerah dan Peraturan Bupati/Wali Kota	418.967.699,00
1.05 . 1.05.02	Badan Penanggulangan Bencana Daerah	6.722.578.353,00
1.05 . 1.05.02 . 01 . 01	Perencanaan, Penganggaran, dan Evaluasi Kinerja Perangkat Daerah	17.807.447,00
1.05 . 1.05.02 . 01 . 01 . 06	Koordinasi dan Penyusunan Laporan Capaian Kinerja dan Ikhtisar Realisasi Kinerja SKPD	17.807.447,00
1.05 . 1.05.02 . 01 . 02	Administrasi Keuangan Perangkat Daerah	21.901.404,00
1.05 . 1.05.02 . 01 . 02 . 07	Koordinasi dan Penyusunan Laporan Keuangan Bulanan/Triwulanan/Semesteran SKPD	21.901.404,00
1.05 . 1.05.02 . 01 . 06	Administrasi Umum Perangkat Daerah	81.922.000,00
1.05 . 1.05.02 . 01 . 06 . 02	Penyediaan Peralatan dan Perlengkapan Kantor	9.500.000,00
1.05 . 1.05.02 . 01 . 06 . 04	Penyediaan Bahan Logistik Kantor	22.550.000,00
1.05 . 1.05.02 . 01 . 06 . 09	Penyelenggaraan Rapat Koordinasi dan Konsultasi SKPD	49.872.000,00
1.05 . 1.05.02 . 01 . 08	Penyediaan Jasa Penunjang Urusan Pemerintahan Daerah	84.218.786,00
1.05 . 1.05.02 . 01 . 08 . 02	Penyediaan Jasa Komunikasi, Sumber Daya Air dan Listrik	55.812.864,00
1.05 . 1.05.02 . 01 . 08 . 03	Penyediaan Jasa Peralatan dan Perlengkapan Kantor	6.090.000,00
1.05 . 1.05.02 . 01 . 08 . 04	Penyediaan Jasa Pelayanan Umum Kantor	22.315.922,00

4

Kode Rekening	Uraian	Plafon Anggaran
1.05 . 1.05.02 . 01 . 09	Pemeliharaan Barang Milik Daerah Penunjang Urusan Pemerintahan Daerah	276.828.180,00
1.05 . 1.05.02 . 01 . 09 . 02	Penyediaan Jasa Pemeliharaan, Biaya Pemeliharaan, Pajak, dan Perizinan Kendaraan Dinas Operasional atau Lapangan	276.828.180,00
1.05 . 1.05.02 . 01 . 19	Pelayanan Informasi Rawan Bencana Kabupaten/Kota	81.248.887,00
1.05 . 1.05.02 . 01 . 19 . 02	Sosialisasi, Komunikasi, Informasi dan Edukasi (KIE) Rawan Bencana Kabupaten/Kota (Per Jenis Bencana)	81.248.887,00
1.05 . 1.05.02 . 01 . 20	Pelayanan Pencegahan dan Kesiapsiagaan Terhadap Bencana	5.149.570.195,00
1.05 . 1.05.02 . 01 . 20 . 01	Penyusunan Rencana Penanggulangan Bencana Kabupaten/Kota	881.700,00
1.05 . 1.05.02 . 01 . 20 . 02	Pelatihan Pencegahan dan Mitigasi Bencana Kabupaten/Kota	6.060.847,00
1.05 . 1.05.02 . 01 . 20 . 03	Pengendalian Operasi dan Penyediaan Sarana Prasarana Kesiapsiagaan Terhadap Bencana Kabupaten/Kota	13.664.787,00
1.05 . 1.05.02 . 01 . 20 . 04	Penyediaan Peralatan Perlindungan dan Kesiapsiagaan terhadap Bencana	33.077.596,00
1.05 . 1.05.02 . 01 . 20 . 07	Penanganan Pascabencana Kabupaten/Kota	5.095.885.265,00
1.05 . 1.05.02 . 01 . 21	Pelayanan Penyelamatan dan Evakuasi Korban Bencana	182.667.787,00
1.05 . 1.05.02 . 01 . 21 . 04	Penyediaan Logistik Penyelamatan dan Evakuasi Korban Bencana Kabupaten/Kota	182.667.787,00
1.05 . 1.05.02 . 01 . 23	Pencegahan, Pengendalian, Pemadaman, Penyelamatan, dan Penanganan Bahan Berbahaya dan Beracun Kebakaran dalam Daerah Kabupaten/Kota	805.908.080,00
1.05 . 1.05.02 . 01 . 23 . 02	Pemadaman dan Pengendalian Kebakaran dalam Daerah Kabupaten/Kota	805.908.080,00
1.05 . 1.05.02 . 01 . 26	Pemberdayaan Masyarakat dalam Pencegahan Kebakaran	20.505.587,00
1.05 . 1.05.02 . 01 . 26 . 01	Pemberdayaan Masyarakat dalam Pencegahan dan Penanggulangan Kebakaran melalui Sosialisasi dan Edukasi Masyarakat	20.505.587,00
1.06	Sosial	2.737.613.284,00
1.06 . 1.06.01	Dinas Sosial	2.737.613.284,00
1.06 . 1.06.01 . 01	Dinas Sosial	2.737.613.284,00
1.06 . 1.06.01 . 01 . 01	Perencanaan, Penganggaran, dan Evaluasi Kinerja Perangkat Daerah	16.463.753,00
1.06 . 1.06.01 . 01 . 01 . 06	Koordinasi dan Penyusunan Laporan Capaian Kinerja dan Ikhtisar Realisasi Kinerja SKPD	16.463.753,00
1.06 . 1.06.01 . 01 . 02	Administrasi Keuangan Perangkat Daerah	7.069.042,00
1.06 . 1.06.01 . 01 . 02 . 07	Koordinasi dan Penyusunan Laporan Keuangan Bulanan/Triwulanan/Semesteran SKPD	7.069.042,00
1.06 . 1.06.01 . 01 . 06	Administrasi Umum Perangkat Daerah	76.981.634,00
1.06 . 1.06.01 . 01 . 06 . 02	Penyediaan Peralatan dan Perlengkapan Kantor	18.745.634,00
1.06 . 1.06.01 . 01 . 06 . 04	Penyediaan Bahan Logistik Kantor	31.950.000,00
1.06 . 1.06.01 . 01 . 06 . 09	Penyelenggaraan Rapat Koordinasi dan Konsultasi SKPD	26.286.000,00
1.06 . 1.06.01 . 01 . 08	Penyediaan Jasa Penunjang Urusan Pemerintahan Daerah	117.987.600,00
1.06 . 1.06.01 . 01 . 08 . 02	Penyediaan Jasa Komunikasi, Sumber Daya Air dan Listrik	65.547.600,00
1.06 . 1.06.01 . 01 . 08 . 04	Penyediaan Jasa Pelayanan Umum Kantor	52.440.000,00
1.06 . 1.06.01 . 01 . 09	Pemeliharaan Barang Milik Daerah Penunjang Urusan Pemerintahan Daerah	194.753.286,00
1.06 . 1.06.01 . 01 . 09 . 02	Penyediaan Jasa Pemeliharaan, Biaya Pemeliharaan, Pajak, dan Perizinan Kendaraan Dinas Operasional atau Lapangan	169.402.000,00
1.06 . 1.06.01 . 01 . 09 . 06	Pemeliharaan Peralatan dan Mesin Lainnya	1.420.000,00
1.06 . 1.06.01 . 01 . 09 . 09	Pemeliharaan/Rehabilitasi Gedung Kantor dan Bangunan Lainnya	23.931.286,00
1.06 . 1.06.01 . 01 . 17	Pengembangan Potensi Sumber Kesejahteraan Sosial Daerah Kabupaten/Kota	35.197.684,00
1.06 . 1.06.01 . 01 . 17 . 04	Peningkatan Kemampuan Potensi Sumber Kesejahteraan Sosial Kelembagaan Masyarakat Kewenangan Kabupaten/Kota	35.197.684,00
1.06 . 1.06.01 . 01 . 19	Rehabilitasi Sosial Dasar Penyandang Disabilitas Terlantar, Anak Terlantar, Lanjut Usia Terlantar, serta Gelandangan Pengemis di Luar Panti Sosial	376.025.389,00
1.06 . 1.06.01 . 01 . 19 . 01	Penyediaan Permakanan	169.165.949,00
1.06 . 1.06.01 . 01 . 19 . 03	Penyediaan Alat Bantu	56.873.900,00
1.06 . 1.06.01 . 01 . 19 . 06	Pemberian Bimbingan Sosial kepada Keluarga Penyandang Disabilitas Terlantar, Anak Terlantar, Lanjut Usia Terlantar, serta Gelandangan Pengemis dan Masyarakat	149.985.540,00
1.06 . 1.06.01 . 01 . 20	Rehabilitasi Sosial Penyandang Masalah Kesejahteraan Sosial (PMKS) Lainnya Bukan Korban HIV/AIDS dan NAPZA di Luar Panti Sosial	698.367.053,00
1.06 . 1.06.01 . 01 . 20 . 01	Pemberian Layanan Data dan Pengaduan	620.077.954,00
1.06 . 1.06.01 . 01 . 20 . 03	Penyediaan Permakanan	36.929.800,00
1.06 . 1.06.01 . 01 . 20 . 14	Kerjasama antar Lembaga dan Kemitraan dalam Pelaksanaan Rehabilitasi Sosial Kabupaten/Kota	41.359.299,00
1.06 . 1.06.01 . 01 . 22	Pengelolaan Data Fakir Miskin Cakupan Daerah Kabupaten/Kota	802.016.938,00
1.06 . 1.06.01 . 01 . 22 . 03	Fasilitasi Bantuan Sosial Kesejahteraan Keluarga	600.138.033,00
1.06 . 1.06.01 . 01 . 22 . 04	Fasilitasi Bantuan Pengembangan Ekonomi Masyarakat	201.878.905,00
1.06 . 1.06.01 . 01 . 23	Perlindungan Sosial Korban Bencana Alam dan Sosial Kabupaten/Kota	347.437.100,00
1.06 . 1.06.01 . 01 . 23 . 01	Penyediaan Makanan	347.437.100,00
1.06 . 1.06.01 . 01 . 24	Penyelenggaraan Pemberdayaan Masyarakat terhadap Kesiapsiagaan Bencana Kabupaten/Kota	37.349.468,00
1.06 . 1.06.01 . 01 . 24 . 02	Koordinasi, Sosialisasi dan Pelaksanaan Taruna Siaga Bencana	37.349.468,00
1.06 . 1.06.01 . 01 . 25	Pemeliharaan Taman Makam Pahlawan Nasional Kabupaten/Kota	27.964.337,00
1.06 . 1.06.01 . 01 . 25 . 02	Pemeliharaan Taman Makam Pahlawan Nasional Kabupaten/Kota	27.964.337,00
2	Urusan Wajib Bukan Pelayanan Dasar	78.448.020.729,00
2.01	Tenaga Kerja	2.992.979.560,00
2.01 . 2.01.01	Dinas Tenaga Kerja dan Transmigrasi	2.992.979.560,00

4

Kode Rekening	Uraian	Plafon Anggaran
2.01 . 2.01.01 . 01	Dinas Tenaga Kerja dan Transmigrasi	2.992.979.560,00
2.01 . 2.01.01 . 01 . 01	Perencanaan, Penganggaran, dan Evaluasi Kinerja Perangkat Daerah	117.467.351,00
2.01 . 2.01.01 . 01 . 01 . 02	Koordinasi dan Penyusunan Dokumen RKA-SKPD	15.251.219,00
2.01 . 2.01.01 . 01 . 01 . 04	Koordinasi dan Penyusunan DPA-SKPD	24.260.923,00
2.01 . 2.01.01 . 01 . 01 . 06	Koordinasi dan Penyusunan Laporan Capaian Kinerja dan Ikhtisar Realisasi Kinerja SKPD	77.955.209,00
2.01 . 2.01.01 . 01 . 02	Administrasi Keuangan Perangkat Daerah	47.698.781,00
2.01 . 2.01.01 . 01 . 02 . 05	Koordinasi dan Penyusunan Laporan Keuangan Akhir Tahun SKPD	14.999.731,00
2.01 . 2.01.01 . 01 . 02 . 07	Koordinasi dan Penyusunan Laporan Keuangan Bulanan/Triwulanan/Semesteran SKPD	32.699.050,00
2.01 . 2.01.01 . 01 . 06	Administrasi Umum Perangkat Daerah	85.853.744,00
2.01 . 2.01.01 . 01 . 06 . 02	Penyediaan Peralatan dan Perlengkapan Kantor	25.651.744,00
2.01 . 2.01.01 . 01 . 06 . 04	Penyediaan Bahan Logistik Kantor	30.150.000,00
2.01 . 2.01.01 . 01 . 06 . 09	Penyelenggaraan Rapat Koordinasi dan Konsultasi SKPD	30.052.000,00
2.01 . 2.01.01 . 01 . 08	Penyediaan Jasa Penunjang Urusan Pemerintahan Daerah	429.257.090,00
2.01 . 2.01.01 . 01 . 08 . 02	Penyediaan Jasa Komunikasi, Sumber Daya Air dan Listrik	294.592.050,00
2.01 . 2.01.01 . 01 . 08 . 03	Penyediaan Jasa Peralatan dan Perlengkapan Kantor	14.130.000,00
2.01 . 2.01.01 . 01 . 08 . 04	Penyediaan Jasa Pelayanan Umum Kantor	120.535.040,00
2.01 . 2.01.01 . 01 . 09	Pemeliharaan Barang Milik Daerah Penunjang Urusan Pemerintahan Daerah	121.483.837,00
2.01 . 2.01.01 . 01 . 09 . 02	Penyediaan Jasa Pemeliharaan, Biaya Pemeliharaan, Pajak, dan Perizinan Kendaraan Dinas Operasional atau Lapangan	92.997.860,00
2.01 . 2.01.01 . 01 . 09 . 10	Pemeliharaan/Rehabilitasi Sarana dan Prasarana Gedung Kantor atau Bangunan Lainnya	28.485.977,00
2.01 . 2.01.01 . 01 . 16	Pelaksanaan Pelatihan berdasarkan Unit Kompetensi	506.789.356,00
2.01 . 2.01.01 . 01 . 16 . 01	Proses Pelaksanaan Pendidikan dan Pelatihan Keterampilan bagi Pencari Kerja berdasarkan Klaster Kompetensi	506.789.356,00
2.01 . 2.01.01 . 01 . 17	Pembinaan Lembaga Pelatihan Kerja Swasta	16.193.552,00
2.01 . 2.01.01 . 01 . 17 . 01	Pembinaan Lembaga Pelatihan Kerja Swasta	16.193.552,00
2.01 . 2.01.01 . 01 . 20	Pengukuran Produktivitas Tingkat Daerah Kabupaten/Kota	160.563.445,00
2.01 . 2.01.01 . 01 . 20 . 01	Pengukuran Kompetensi dan Produktivitas Tenaga Kerja	160.563.445,00
2.01 . 2.01.01 . 01 . 21	Pelayanan Antarkerja di Daerah Kabupaten/Kota	1.151.607.759,00
2.01 . 2.01.01 . 01 . 21 . 05	Perluasan Kesempatan Kerja	1.151.607.759,00
2.01 . 2.01.01 . 01 . 22	Penerbitan Izin Lembaga Penempatan Tenaga Kerja Swasta (LPTKS) dalam 1 (satu) Daerah Kabupaten/Kota	16.319.550,00
2.01 . 2.01.01 . 01 . 22 . 02	Pengawasan dan Pengendalian LPTKS	16.319.550,00
2.01 . 2.01.01 . 01 . 23	Pengelolaan Informasi Pasar Kerja	50.550.139,00
2.01 . 2.01.01 . 01 . 23 . 02	Pelayanan dan Penyediaan Informasi Pasar Kerja Online	50.550.139,00
2.01 . 2.01.01 . 01 . 24	Pelindungan PMI (Pra dan Purna Penempatan) di Daerah Kabupaten/Kota	121.056.121,00
2.01 . 2.01.01 . 01 . 24 . 02	Penyediaan Layanan Terpadu pada Calon Pekerja Migran	121.056.121,00
2.01 . 2.01.01 . 01 . 26	Pengesahan Peraturan Perusahaan dan Pendaftaran Perjanjian Kerja Bersama untuk Perusahaan yang hanya Beroperasi dalam 1 (satu) Daerah Kabupaten/Kota	70.926.395,00
2.01 . 2.01.01 . 01 . 26 . 01	Pengesahan Peraturan Perusahaan bagi Perusahaan	70.926.395,00
2.01 . 2.01.01 . 01 . 27	Pencegahan dan Penyelesaian Perselisihan Hubungan Industrial, Mogok Kerja dan Penutupan Perusahaan di Daerah Kabupaten/Kota	97.212.440,00
2.01 . 2.01.01 . 01 . 27 . 01	Pencegahan Perselisihan Hubungan Industrial, Mogok Kerja, dan Penutupan Perusahaan yang Berakibat/Berdampak pada Kepentingan di 1 (satu) Daerah Kabupaten/Kota	41.423.285,00
2.01 . 2.01.01 . 01 . 27 . 02	Penyelesaian Perselisihan Hubungan Industrial, Mogok Kerja, dan Penutupan Perusahaan yang Berakibat/Berdampak pada Kepentingan di 1 (satu) Daerah Kabupaten/Kota	55.789.155,00
2.02	Pemberdayaan Perempuan dan Perlindungan Anak	585.826.059,00
2.02 . 2.02.01	Dinas Pemberdayaan Perempuan, Perlindungan Anak, Pengendalian Penduduk, dan Keluarga Berencana	585.826.059,00
2.02 . 2.02.01 . 01	Dinas Pemberdayaan Perempuan, Perlindungan Anak, Pengendalian Penduduk, dan Keluarga Berencana	585.826.059,00
2.02 . 2.02.01 . 01 . 01	Perencanaan, Penganggaran, dan Evaluasi Kinerja Perangkat Daerah	10.040.804,00
2.02 . 2.02.01 . 01 . 01 . 06	Koordinasi dan Penyusunan Laporan Capaian Kinerja dan Ikhtisar Realisasi Kinerja SKPD	10.040.804,00
2.02 . 2.02.01 . 01 . 08	Penyediaan Jasa Penunjang Urusan Pemerintahan Daerah	81.600.000,00
2.02 . 2.02.01 . 01 . 08 . 04	Penyediaan Jasa Pelayanan Umum Kantor	81.600.000,00
2.02 . 2.02.01 . 01 . 17	Penguatan dan Pengembangan Lembaga Penyedia Layanan Pemberdayaan Perempuan Kewenangan Kabupaten/Kota	2.799.900,00
2.02 . 2.02.01 . 01 . 17 . 02	Peningkatan Kapasitas Sumber Daya Lembaga Penyedia Layanan Pemberdayaan Perempuan Kewenangan Kabupaten/Kota	2.799.900,00
2.02 . 2.02.01 . 01 . 18	Pencegahan Kekerasan terhadap Perempuan Lingkup Daerah Kabupaten/Kota	26.340.720,00
2.02 . 2.02.01 . 01 . 18 . 01	Koordinasi dan Sinkronisasi Pelaksanaan Kebijakan, Program dan Kegiatan Pencegahan Kekerasan terhadap Perempuan Lingkup Daerah Kabupaten/Kota	26.340.720,00
2.02 . 2.02.01 . 01 . 19	Penyediaan Layanan Rujukan Lanjutan bagi Perempuan Korban Kekerasan yang Memerlukan Koordinasi Kewenangan Kabupaten/Kota	127.473.400,00
2.02 . 2.02.01 . 01 . 19 . 02	Koordinasi dan Sinkronisasi Pelaksanaan Penyediaan Layanan Rujukan Lanjutan bagi Perempuan Korban Kekerasan Kewenangan Kabupaten/Kota	127.473.400,00
2.02 . 2.02.01 . 01 . 21	Peningkatan Kualitas Keluarga dalam Mewujudkan Kesetaraan Gender (KG) dan Hak Anak Tingkat Daerah Kabupaten/Kota	44.686.556,00
2.02 . 2.02.01 . 01 . 21 . 03	Pengembangan Kegiatan Masyarakat untuk Peningkatan Kualitas Keluarga Kewenangan Kabupaten/Kota	44.686.556,00
2.02 . 2.02.01 . 01 . 26	Penguatan dan Pengembangan Lembaga Penyedia Layanan Peningkatan Kualitas	17.993.959,00

4

Kode Rekening	Uraian	Plafon Anggaran
	Hidup Anak Kewenangan Kabupaten/Kota	
2.02 . 2.02.01 . 01 . 26 . 03	Pengembangan Komunikasi, Informasi dan Edukasi Pemenuhan Hak Anak bagi Lembaga Penyedia Layanan Peningkatan Kualitas Hidup Anak Tingkat Daerah Kabupaten/Kota	17.993.959,00
2.02 . 2.02.01 . 01 . 27	Pencegahan Kekerasan terhadap Anak yang Melibatkan para Pihak Lingkup Daerah Kabupaten/Kota	26.780.720,00
2.02 . 2.02.01 . 01 . 27 . 02	Koordinasi dan Sinkronisasi Pencegahan Kekerasan terhadap Anak Kewenangan Kabupaten/Kota	26.780.720,00
2.02 . 2.02.01 . 01 . 28	Penyediaan Layanan bagi Anak yang Memerlukan Perlindungan Khusus yang Memerlukan Koordinasi Tingkat Daerah Kabupaten/Kota	248.110.000,00
2.02 . 2.02.01 . 01 . 28 . 02	Koordinasi dan Sinkronisasi Pelaksanaan Pendampingan Anak yang Memerlukan Perlindungan Khusus Kewenangan Kabupaten/Kota	248.110.000,00
2.03	Pangan	2.313.270.593,00
2.03 . 2.03.01	Dinas Ketahanan Pangan	2.313.270.593,00
2.03 . 2.03.01 . 01	Dinas Ketahanan Pangan	2.313.270.593,00
2.03 . 2.03.01 . 01 . 01	Perencanaan, Penganggaran, dan Evaluasi Kinerja Perangkat Daerah	24.575.800,00
2.03 . 2.03.01 . 01 . 01 . 01	Penyusunan Dokumen Perencanaan Perangkat Daerah	6.962.500,00
2.03 . 2.03.01 . 01 . 01 . 06	Koordinasi dan Penyusunan Laporan Capaian Kinerja dan Ikhtisar Realisasi Kinerja SKPD	6.909.300,00
2.03 . 2.03.01 . 01 . 01 . 07	Evaluasi Kinerja Perangkat Daerah	10.704.000,00
2.03 . 2.03.01 . 01 . 02	Administrasi Keuangan Perangkat Daerah	7.149.900,00
2.03 . 2.03.01 . 01 . 02 . 05	Koordinasi dan Penyusunan Laporan Keuangan Akhir Tahun SKPD	3.630.000,00
2.03 . 2.03.01 . 01 . 02 . 07	Koordinasi dan Penyusunan Laporan Keuangan Bulanan/Triwulanan/Semesteran SKPD	3.519.900,00
2.03 . 2.03.01 . 01 . 06	Administrasi Umum Perangkat Daerah	60.462.570,00
2.03 . 2.03.01 . 01 . 06 . 02	Penyediaan Peralatan dan Perlengkapan Kantor	39.630.570,00
2.03 . 2.03.01 . 01 . 06 . 04	Penyediaan Bahan Logistik Kantor	5.400.000,00
2.03 . 2.03.01 . 01 . 06 . 09	Penyelenggaraan Rapat Koordinasi dan Konsultasi SKPD	15.432.000,00
2.03 . 2.03.01 . 01 . 08	Penyediaan Jasa Penunjang Urusan Pemerintahan Daerah	60.145.008,00
2.03 . 2.03.01 . 01 . 08 . 02	Penyediaan Jasa Komunikasi, Sumber Daya Air dan Listrik	38.545.008,00
2.03 . 2.03.01 . 01 . 08 . 04	Penyediaan Jasa Pelayanan Umum Kantor	21.600.000,00
2.03 . 2.03.01 . 01 . 09	Pemeliharaan Barang Milik Daerah Penunjang Urusan Pemerintahan Daerah	68.696.000,00
2.03 . 2.03.01 . 01 . 09 . 01	Penyediaan Jasa Pemeliharaan, Biaya Pemeliharaan dan Pajak Kendaraan Perorangan Dinas atau Kendaraan Dinas Jabatan	68.696.000,00
2.03 . 2.03.01 . 01 . 16	Penyediaan dan Penyaluran Pangan Pokok atau Pangan Lainnya sesuai dengan Kebutuhan Daerah Kabupaten/Kota dalam rangka Stabilisasi Pasokan dan Harga Pangan	173.014.630,00
2.03 . 2.03.01 . 01 . 16 . 01	Penyediaan Informasi Harga Pangan dan Neraca Bahan Makanan	17.094.930,00
2.03 . 2.03.01 . 01 . 16 . 03	Koordinasi, Sinkronisasi dan Pelaksanaan Distribusi Pangan Pokok dan Pangan Lainnya	68.799.800,00
2.03 . 2.03.01 . 01 . 16 . 04	Pemantauan Stok, Pasokan dan Harga Pangan	29.467.550,00
2.03 . 2.03.01 . 01 . 16 . 05	Pengembangan Kelembagaan dan Jaringan Distribusi Pangan	29.467.600,00
2.03 . 2.03.01 . 01 . 16 . 06	Pengembangan Kelembagaan Usaha Pangan Masyarakat dan Toko Tani Indonesia	28.184.750,00
2.03 . 2.03.01 . 01 . 17	Pengelolaan dan Keseimbangan Cadangan Pangan Kabupaten/Kota	204.229.548,00
2.03 . 2.03.01 . 01 . 17 . 02	Penyusunan Rencana Kebutuhan Pangan Lokal	66.639.548,00
2.03 . 2.03.01 . 01 . 17 . 03	Pengadaan Cadangan Pangan Pemerintah Kabupaten/Kota	137.590.000,00
2.03 . 2.03.01 . 01 . 19	Pelaksanaan Pencapaian Target Konsumsi Pangan Perkapita/Tahun sesuai dengan Angka Kecukupan Gizi	1.579.767.077,00
2.03 . 2.03.01 . 01 . 19 . 01	Penyusunan dan Penetapan Target Konsumsi Pangan per Kapita per Tahun	23.556.832,00
2.03 . 2.03.01 . 01 . 19 . 02	Pemberdayaan Masyarakat dalam Penganekaragaman Konsumsi Pangan Berbasis Sumber Daya Lokal	1.556.210.245,00
2.03 . 2.03.01 . 01 . 20	Penyusunan Peta Kerentanan dan Ketahanan Pangan Kecamatan	63.828.050,00
2.03 . 2.03.01 . 01 . 20 . 01	Penyusunan, Pemutakhiran dan Analisis Peta Ketahanan dan Kerentanan Pangan	63.828.050,00
2.03 . 2.03.01 . 01 . 22	Pelaksanaan Pengawasan Keamanan Pangan Segar Daerah Kabupaten/Kota	71.402.010,00
2.03 . 2.03.01 . 01 . 22 . 02	Sertifikasi Keamanan Pangan Segar Asal Tumbuhan Daerah Kabupaten/Kota	71.402.010,00
2.04	Pertanahan	6.757.255.326,00
2.04 . 1.04.01	Dinas Perumahan dan Kawasan Permukiman	6.757.255.326,00
2.04 . 1.04.01 . 01	Dinas Perumahan dan Kawasan Permukiman	6.757.255.326,00
2.04 . 1.04.01 . 01 . 19	Penyelesaian Masalah Ganti Kerugian dan Santunan Tanah untuk Pembangunan oleh Pemerintah Daerah Kabupaten/Kota	6.496.174.354,00
2.04 . 1.04.01 . 01 . 19 . 02	Koordinasi dan Sinkronisasi Penyelesaian Masalah Ganti Kerugian dan Santunan Tanah untuk Pembangunan oleh Pemerintah Daerah Kabupaten/Kota	6.496.174.354,00
2.04 . 1.04.01 . 01 . 24	Inventarisasi dan Pemanfaatan Tanah Kosong	156.340.972,00
2.04 . 1.04.01 . 01 . 24 . 01	Pelaksanaan Inventarisasi Tanah Kosong	156.340.972,00
2.04 . 1.04.01 . 01 . 26	Penggunaan Tanah yang Hamparannya dalam satu Daerah Kabupaten/Kota	104.740.000,00
2.04 . 1.04.01 . 01 . 26 . 02	Koordinasi Pemetaan Zona Nilai Tanah Kewenangan Kabupaten/Kota	104.740.000,00
2.05	Lingkungan Hidup	7.564.509.510,00
2.05 . 2.05.01	Dinas Lingkungan Hidup	7.564.509.510,00
2.05 . 2.05.01 . 01	Dinas Lingkungan Hidup	7.564.509.510,00
2.05 . 2.05.01 . 01 . 01	Perencanaan, Penganggaran, dan Evaluasi Kinerja Perangkat Daerah	16.657.030,00
2.05 . 2.05.01 . 01 . 01 . 06	Koordinasi dan Penyusunan Laporan Capaian Kinerja dan Ikhtisar Realisasi Kinerja SKPD	16.657.030,00
2.05 . 2.05.01 . 01 . 06	Administrasi Umum Perangkat Daerah	81.199.630,00

4

Kode Rekening	Uraian	Plafon Anggaran
2.05 . 2.05.01 . 01 . 06 . 02	Penyediaan Peralatan dan Perlengkapan Kantor	81.199.630,00
2.05 . 2.05.01 . 01 . 08	Penyediaan Jasa Penunjang Urusan Pemerintahan Daerah	132.634.270,00
2.05 . 2.05.01 . 01 . 08 . 02	Penyediaan Jasa Komunikasi, Sumber Daya Air dan Listrik	95.087.000,00
2.05 . 2.05.01 . 01 . 08 . 04	Penyediaan Jasa Pelayanan Umum Kantor	37.547.270,00
2.05 . 2.05.01 . 01 . 09	Pemeliharaan Barang Milik Daerah Penunjang Urusan Pemerintahan Daerah	114.195.000,00
2.05 . 2.05.01 . 01 . 09 . 02	Penyediaan Jasa Pemeliharaan, Biaya Pemeliharaan, Pajak, dan Perizinan Kendaraan Dinas Operasional atau Lapangan	114.195.000,00
2.05 . 2.05.01 . 01 . 17	Pencegahan Pencemaran dan/atau Kerusakan Lingkungan Hidup Kabupaten/Kota	61.189.080,00
2.05 . 2.05.01 . 01 . 17 . 01	Koordinasi, Sinkronisasi, dan Pelaksanaan Pencegahan Pencemaran Lingkungan Hidup Dilaksanakan terhadap Media Tanah, Air, Udara, dan Laut	61.189.080,00
2.05 . 2.05.01 . 01 . 23	Pembinaan dan Pengawasan Terhadap Usaha dan/atau Kegiatan yang Izin Lingkungan dan Izin PPLH diterbitkan oleh Pemerintah Daerah Kabupaten/Kota	45.492.500,00
2.05 . 2.05.01 . 01 . 23 . 03	Pengawasan Usaha dan/atau Kegiatan yang Izin Lingkungan Hidup, Izin PPLH yang Diterbitkan oleh Pemerintah Daerah Kabupaten/Kota	45.492.500,00
2.05 . 2.05.01 . 01 . 29	Pengelolaan Sampah	7.113.142.000,00
2.05 . 2.05.01 . 01 . 29 . 07	Penyediaan Sarana dan Prasarana Pengelolaan Persampahan di TPA/TPST/SPA Kabupaten/Kota	7.113.142.000,00
2.06	Administrasi Kependudukan dan Capil	4.987.205.905,00
2.06 . 2.06.01	Dinas Kependudukan dan Pencatatan Sipil	4.987.205.905,00
2.06 . 2.06.01 . 01	Dinas Kependudukan dan Pencatatan Sipil	4.987.205.905,00
2.06 . 2.06.01 . 01 . 01	Perencanaan, Penganggaran, dan Evaluasi Kinerja Perangkat Daerah	476.813.851,00
2.06 . 2.06.01 . 01 . 01 . 01	Penyusunan Dokumen Perencanaan Perangkat Daerah	7.312.161,00
2.06 . 2.06.01 . 01 . 01 . 06	Koordinasi dan Penyusunan Laporan Capaian Kinerja dan Ikhtisar Realisasi Kinerja SKPD	469.501.690,00
2.06 . 2.06.01 . 01 . 02	Administrasi Keuangan Perangkat Daerah	44.149.770,00
2.06 . 2.06.01 . 01 . 02 . 07	Koordinasi dan Penyusunan Laporan Keuangan Bulanan/Triwulanan/Semesteran SKPD	44.149.770,00
2.06 . 2.06.01 . 01 . 05	Administrasi Kepegawaian Perangkat Daerah	161.494.680,00
2.06 . 2.06.01 . 01 . 05 . 10	Sosialisasi Peraturan Perundang-Undangan	161.494.680,00
2.06 . 2.06.01 . 01 . 06	Administrasi Umum Perangkat Daerah	1.843.419.198,00
2.06 . 2.06.01 . 01 . 06 . 02	Penyediaan Peralatan dan Perlengkapan Kantor	1.718.467.198,00
2.06 . 2.06.01 . 01 . 06 . 09	Penyelenggaraan Rapat Koordinasi dan Konsultasi SKPD	124.952.000,00
2.06 . 2.06.01 . 01 . 07	Pengadaan Barang Milik Daerah Penunjang Urusan Pemerintahan Daerah	1.155.354.178,00
2.06 . 2.06.01 . 01 . 07 . 10	Pengadaan Sarana dan Prasarana Gedung Kantor atau Bangunan Lainnya	1.155.354.178,00
2.06 . 2.06.01 . 01 . 08	Penyediaan Jasa Penunjang Urusan Pemerintahan Daerah	1.118.126.428,00
2.06 . 2.06.01 . 01 . 08 . 02	Penyediaan Jasa Komunikasi, Sumber Daya Air dan Listrik	173.573.160,00
2.06 . 2.06.01 . 01 . 08 . 04	Penyediaan Jasa Pelayanan Umum Kantor	944.553.268,00
2.06 . 2.06.01 . 01 . 09	Pemeliharaan Barang Milik Daerah Penunjang Urusan Pemerintahan Daerah	86.890.750,00
2.06 . 2.06.01 . 01 . 09 . 01	Penyediaan Jasa Pemeliharaan, Biaya Pemeliharaan dan Pajak Kendaraan Perorangan Dinas atau Kendaraan Dinas Jabatan	71.890.750,00
2.06 . 2.06.01 . 01 . 09 . 09	Pemeliharaan/Rehabilitasi Gedung Kantor dan Bangunan Lainnya	15.000.000,00
2.06 . 2.06.01 . 01 . 26	Penyusunan Profil Kependudukan	100.957.050,00
2.06 . 2.06.01 . 01 . 26 . 01	Penyediaan Data Kependudukan Kabupaten/Kota	100.957.050,00
2.07	Pemberdayaan Masyarakat Desa	16.159.343.066,00
2.07 . 1.03.01 . 01 . 15 . 06	Fasilitasi Sarana dan Prasarana Desa	8.491.622.000,00
2.07 . 2.07.01	Dinas Pemberdayaan Masyarakat dan Desa	16.159.343.066,00
2.07 . 2.07.01 . 01	Dinas Pemberdayaan Masyarakat dan Desa	16.159.343.066,00
2.07 . 2.07.01 . 01 . 01	Perencanaan, Penganggaran, dan Evaluasi Kinerja Perangkat Daerah	60.170.216,00
2.07 . 2.07.01 . 01 . 01 . 01	Penyusunan Dokumen Perencanaan Perangkat Daerah	26.985.427,00
2.07 . 2.07.01 . 01 . 01 . 06	Koordinasi dan Penyusunan Laporan Capaian Kinerja dan Ikhtisar Realisasi Kinerja SKPD	33.184.789,00
2.07 . 2.07.01 . 01 . 02	Administrasi Keuangan Perangkat Daerah	17.205.012,00
2.07 . 2.07.01 . 01 . 02 . 07	Koordinasi dan Penyusunan Laporan Keuangan Bulanan/Triwulanan/Semesteran SKPD	17.205.012,00
2.07 . 2.07.01 . 01 . 06	Administrasi Umum Perangkat Daerah	70.016.364,00
2.07 . 2.07.01 . 01 . 06 . 02	Penyediaan Peralatan dan Perlengkapan Kantor	34.965.364,00
2.07 . 2.07.01 . 01 . 06 . 04	Penyediaan Bahan Logistik Kantor	10.125.000,00
2.07 . 2.07.01 . 01 . 06 . 09	Penyelenggaraan Rapat Koordinasi dan Konsultasi SKPD	24.926.000,00
2.07 . 2.07.01 . 01 . 08	Penyediaan Jasa Penunjang Urusan Pemerintahan Daerah	86.916.324,00
2.07 . 2.07.01 . 01 . 08 . 02	Penyediaan Jasa Komunikasi, Sumber Daya Air dan Listrik	58.254.824,00
2.07 . 2.07.01 . 01 . 08 . 04	Penyediaan Jasa Pelayanan Umum Kantor	28.661.500,00
2.07 . 2.07.01 . 01 . 09	Pemeliharaan Barang Milik Daerah Penunjang Urusan Pemerintahan Daerah	92.910.017,00
2.07 . 2.07.01 . 01 . 09 . 02	Penyediaan Jasa Pemeliharaan, Biaya Pemeliharaan, Pajak, dan Perizinan Kendaraan Dinas Operasional atau Lapangan	86.212.000,00
2.07 . 2.07.01 . 01 . 09 . 09	Pemeliharaan/Rehabilitasi Gedung Kantor dan Bangunan Lainnya	6.698.017,00
2.07 . 2.07.01 . 01 . 15	Penyelenggaraan Penataan Desa	10.786.510.777,00
2.07 . 2.07.01 . 01 . 15 . 01	Pembentukan, Penghapusan, Penggabungan, dan Perubahan Status Desa	86.463.777,00
2.07 . 2.07.01 . 01 . 16	Fasilitasi Kerja sama antar Desa	1.064.403.566,00
2.07 . 2.07.01 . 01 . 16 . 01	Fasilitasi Kerja Sama Antar Desa dalam Kabupaten/Kota	13.240.270,00
2.07 . 2.07.01 . 01 . 16 . 03	Fasilitasi Pembangunan Kawasan Perdesaan	1.051.163.296,00

4

Kode Rekening	Uraian	Plafon Anggaran
2.07 . 2.07.01 . 01 . 17	Pembinaan dan Pengawasan Penyelenggaraan Administrasi Pemerintahan Desa	3.574.574.932,00
2.07 . 2.07.01 . 01 . 17 . 02	Fasilitasi Penyusunan Produk Hukum Desa	24.482.252,00
2.07 . 2.07.01 . 01 . 17 . 03	Fasilitasi Penyusunan Perencanaan Pembangunan Desa	16.284.656,00
2.07 . 2.07.01 . 01 . 17 . 04	Fasilitasi Pengelolaan Keuangan Desa	40.647.830,00
2.07 . 2.07.01 . 01 . 17 . 05	Pembinaan Peningkatan Kapasitas Aparatur Pemerintah Desa	3.421.475.294,00
2.07 . 2.07.01 . 01 . 17 . 08	Pembinaan dan Pemberdayaan BUM Desa dan Lembaga Kerja sama antar Desa	49.409.510,00
2.07 . 2.07.01 . 01 . 17 . 11	Fasilitasi Penyusunan Profil Desa	2.617.950,00
2.07 . 2.07.01 . 01 . 17 . 13	Fasilitasi Pengelolaan Aset Desa	6.127.500,00
2.07 . 2.07.01 . 01 . 17 . 14	Pembinaan Peningkatan Kapasitas Anggota BPD	13.529.940,00
2.07 . 2.07.01 . 01 . 18	Pemberdayaan Lembaga Masyarakat yang Bergerak di Bidang Pemberdayaan Desa dan Lembaga Adat Tingkat Daerah Kabupaten/Kota serta Pemberdayaan Masyarakat Hukum Adat yang Masyarakat Pelakunya Hukum Adat yang Sama dalam Daerah Kabupaten/Kota	406.635.858,00
2.07 . 2.07.01 . 01 . 18 . 02	Fasilitasi Penataan, Pemberdayaan dan Pendayagunaan Kelembagaan Lembaga Masyarakat Desa/Kelurahan (RT, RW, PKK, Posyandu, LPM, dan Karang Taruna), Lembaga Adat Desa/Kelurahan dan Masyarakat Hukum Adat	44.204.800,00
2.07 . 2.07.01 . 01 . 18 . 03	Peningkatan Kapasitas Kelembagaan Lembaga Masyarakat Desa/Kelurahan (RT, RW, PKK, Posyandu, LPM, dan Karang Taruna), Lembaga Adat Desa/Kelurahan dan Masyarakat Hukum Adat	317.535.102,00
2.07 . 2.07.01 . 01 . 18 . 05	Fasilitasi Pengembangan Usaha Ekonomi Masyarakat dan Pemerintah Desa dalam Meningkatkan Pendapatan Asli Desa	27.396.200,00
2.07 . 2.07.01 . 01 . 18 . 06	Fasilitasi Pemerintah Desa dalam Pemanfaatan Teknologi Tepat Guna	17.499.756,00
2.07 . 2.09.01 . 01 . 15 . 06	Fasilitasi Sarana dan Prasarana Desa	2.208.425.000,00
2.08	Pengendalian Penduduk dan Keluarga Berencana	6.232.259.889,00
2.08 . 2.02.01	Dinas Pemberdayaan Perempuan, Perlindungan Anak, Pengendalian Penduduk, dan Keluarga Berencana	6.232.259.889,00
2.08 . 2.02.01 . 01	Dinas Pemberdayaan Perempuan, Perlindungan Anak, Pengendalian Penduduk, dan Keluarga Berencana	6.232.259.889,00
2.08 . 2.02.01 . 01 . 01	Perencanaan, Penganggaran, dan Evaluasi Kinerja Perangkat Daerah	7.687.176,00
2.08 . 2.02.01 . 01 . 01 . 01	Penyusunan Dokumen Perencanaan Perangkat Daerah	7.687.176,00
2.08 . 2.02.01 . 01 . 02	Administrasi Keuangan Perangkat Daerah	20.095.642,00
2.08 . 2.02.01 . 01 . 02 . 07	Koordinasi dan Penyusunan Laporan Keuangan Bulanan/Triwulanan/Semesteran SKPD	20.095.642,00
2.08 . 2.02.01 . 01 . 06	Administrasi Umum Perangkat Daerah	15.050.000,00
2.08 . 2.02.01 . 01 . 06 . 02	Penyediaan Peralatan dan Perlengkapan Kantor	2.000.000,00
2.08 . 2.02.01 . 01 . 06 . 04	Penyediaan Bahan Logistik Kantor	5.250.000,00
2.08 . 2.02.01 . 01 . 06 . 09	Penyelenggaraan Rapat Koordinasi dan Konsultasi SKPD	7.800.000,00
2.08 . 2.02.01 . 01 . 08	Penyediaan Jasa Penunjang Urusan Pemerintahan Daerah	34.448.926,00
2.08 . 2.02.01 . 01 . 08 . 02	Penyediaan Jasa Komunikasi, Sumber Daya Air dan Listrik	34.448.926,00
2.08 . 2.02.01 . 01 . 09	Pemeliharaan Barang Milik Daerah Penunjang Urusan Pemerintahan Daerah	236.263.100,00
2.08 . 2.02.01 . 01 . 09 . 02	Penyediaan Jasa Pemeliharaan, Biaya Pemeliharaan, Pajak, dan Perizinan Kendaraan Dinas Operasional atau Lapangan	236.263.100,00
2.08 . 2.02.01 . 01 . 16	Pemetaan Perkiraan Pengendalian Penduduk Cakupan Daerah Kabupaten/Kota	17.760.000,00
2.08 . 2.02.01 . 01 . 16 . 11	Penyediaan Data dan Informasi Keluarga	17.760.000,00
2.08 . 2.02.01 . 01 . 17	Pelaksanaan Advokasi, Komunikasi, Informasi dan Edukasi (KIE) Pengendalian Penduduk dan KB sesuai Kearifan Budaya Lokal	1.041.483.481,00
2.08 . 2.02.01 . 01 . 17 . 03	Penyediaan dan Distribusi Sarana KIE Program KKBPK	162.582.031,00
2.08 . 2.02.01 . 01 . 17 . 04	Promosi dan KIE Program KKBPK Melalui Media Massa Cetak dan Elektronik serta Media Luar Ruang	6.117.450,00
2.08 . 2.02.01 . 01 . 17 . 07	Pengelolaan Operasional dan Sarana di Balai Penyuluhan KKBPK	872.784.000,00
2.08 . 2.02.01 . 01 . 18	Pendayagunaan Tenaga Penyuluh KB/Petugas Lapangan KB (PKB/PLKB)	679.142.756,00
2.08 . 2.02.01 . 01 . 18 . 03	Penguatan Pelaksanaan Penyuluhan, Penggerakan, Pelayanan dan Pengembangan Program KKBPK untuk Petugas Keluarga Berencana/Penyuluh Lapangan Keluarga Berencana (PKB/PLKB)	11.639.820,00
2.08 . 2.02.01 . 01 . 18 . 04	Penggerakan Kader Institusi Masyarakat Pedesaan (IMP)	667.502.936,00
2.08 . 2.02.01 . 01 . 19	Pengendalian dan Pendistribusian Kebutuhan Alat dan Obat Kontrasepsi serta Pelaksanaan Pelayanan KB di Daerah Kabupaten/Kota	2.657.441.654,00
2.08 . 2.02.01 . 01 . 19 . 01	Pengendalian Pendistribusian Alat dan Obat Kontrasepsi dan Sarana Penunjang Pelayanan KB ke Fasilitas Kesehatan Termasuk Jaringan dan Jejaringnya	440.934.654,00
2.08 . 2.02.01 . 01 . 19 . 03	Peningkatan Kesertaan Penggunaan Metode Kontrasepsi Jangka Panjang (MKJP)	641.918.000,00
2.08 . 2.02.01 . 01 . 19 . 06	Penyediaan Sarana Penunjang Pelayanan KB	1.501.948.000,00
2.08 . 2.02.01 . 01 . 19 . 08	Pembinaan Pelayanan Keluarga Berencana dan Kesehatan Reproduksi di Fasilitas Kesehatan termasuk Jaringan dan Jejaringnya	23.100.000,00
2.08 . 2.02.01 . 01 . 19 . 11	Dukungan Operasional Pelayanan KB Bergerak	49.541.000,00
2.08 . 2.02.01 . 01 . 20	Pemberdayaan dan Peningkatan Peran serta Organisasi Masyarakat Tingkat Daerah Kabupaten/Kota dalam Pelaksanaan Pelayanan dan Pembinaan Kesertaan Ber-KB	597.420.000,00
2.08 . 2.02.01 . 01 . 20 . 03	Pelaksanaan dan Pengelolaan Program KKBPK di Kampung KB	597.420.000,00
2.08 . 2.02.01 . 01 . 21	Pelaksanaan Pembangunan Keluarga melalui Pembinaan Ketahanan dan Kesejahteraan Keluarga	925.467.154,00
2.08 . 2.02.01 . 01 . 21 . 02	Pengadaan Sarana Kelompok Kegiatan Ketahanan dan Kesejahteraan Keluarga (BKB, BKR, BKL, PPPKS, PIK-R dan Pemberdayaan Ekonomi Keluarga/UPPKS)	301.150.000,00

4

Kode Rekening	Uraian	Plafon Anggaran
2.08 . 2.02.01 . 01 . 21 . 03	Orientasi dan Pelatihan Teknis Pengelola Ketahanan dan Kesejahteraan Keluarga (BKB, BKR, BKL, PPPKS, PIK-R dan Pemberdayaan Ekonomi Keluarga/UPPKS)	23.217.154,00
2.08 . 2.02.01 . 01 . 21 . 06	Penyediaan Biaya Operasional bagi Kelompok Kegiatan Ketahanan dan Kesejahteraan Keluarga (BKB, BKR, BKL, PPPKS, PIK-R dan Pemberdayaan Ekonomi Keluarga/UPPKS)	601.100.000,00
2.09	Perhubungan	15.792.292.947,00
2.09 . 2.09.01	Dinas Perhubungan	15.792.292.947,00
2.09 . 2.09.01 . 01	Dinas Perhubungan	15.792.292.947,00
2.09 . 2.09.01 . 01 . 01	Perencanaan, Penganggaran, dan Evaluasi Kinerja Perangkat Daerah	34.552.270,00
2.09 . 2.09.01 . 01 . 01 . 06	Koordinasi dan Penyusunan Laporan Capaian Kinerja dan Ikhtisar Realisasi Kinerja SKPD	34.552.270,00
2.09 . 2.09.01 . 01 . 02	Administrasi Keuangan Perangkat Daerah	31.670.050,00
2.09 . 2.09.01 . 01 . 02 . 07	Koordinasi dan Penyusunan Laporan Keuangan Bulanan/Triwulanan/Semesteran SKPD	31.670.050,00
2.09 . 2.09.01 . 01 . 05	Administrasi Kepegawaian Perangkat Daerah	15.808.000,00
2.09 . 2.09.01 . 01 . 05 . 03	Pendataan dan Pengolahan Administrasi Kepegawaian	15.808.000,00
2.09 . 2.09.01 . 01 . 06	Administrasi Umum Perangkat Daerah	298.020.585,00
2.09 . 2.09.01 . 01 . 06 . 02	Penyediaan Peralatan dan Perlengkapan Kantor	219.155.585,00
2.09 . 2.09.01 . 01 . 06 . 04	Penyediaan Bahan Logistik Kantor	37.905.000,00
2.09 . 2.09.01 . 01 . 06 . 09	Penyelenggaraan Rapat Koordinasi dan Konsultasi SKPD	40.960.000,00
2.09 . 2.09.01 . 01 . 07	Pengadaan Barang Milik Daerah Penunjang Urusan Pemerintah Daerah	315.089.320,00
2.09 . 2.09.01 . 01 . 07 . 09	Pengadaan Gedung Kantor atau Bangunan Lainnya	14.958.600,00
2.09 . 2.09.01 . 01 . 07 . 11	Pengadaan Sarana dan Prasarana Pendukung Gedung Kantor atau Bangunan Lainnya	300.130.720,00
2.09 . 2.09.01 . 01 . 08	Penyediaan Jasa Penunjang Urusan Pemerintahan Daerah	90.520.125,00
2.09 . 2.09.01 . 01 . 08 . 02	Penyediaan Jasa Komunikasi, Sumber Daya Air dan Listrik	85.720.125,00
2.09 . 2.09.01 . 01 . 08 . 04	Penyediaan Jasa Pelayanan Umum Kantor	4.800.000,00
2.09 . 2.09.01 . 01 . 09	Pemeliharaan Barang Milik Daerah Penunjang Urusan Pemerintahan Daerah	222.312.000,00
2.09 . 2.09.01 . 01 . 09 . 02	Penyediaan Jasa Pemeliharaan, Biaya Pemeliharaan, Pajak, dan Perizinan Kendaraan Dinas Operasional atau Lapangan	222.312.000,00
2.09 . 2.09.01 . 01 . 16	Penyediaan Perlengkapan Jalan di Jalan Kabupaten/Kota	13.078.101.897,00
2.09 . 2.09.01 . 01 . 16 . 02	Penyediaan Perlengkapan Jalan di Jalan Kabupaten/Kota	12.967.301.897,00
2.09 . 2.09.01 . 01 . 16 . 04	Rehabilitasi dan Pemeliharaan Perlengkapan Jalan	110.800.000,00
2.09 . 2.09.01 . 01 . 18	Penerbitan Izin Penyelenggaraan dan Pembangunan Fasilitas Parkir	116.038.000,00
2.09 . 2.09.01 . 01 . 18 . 02	Koordinasi dan Sinkronisasi Pengawasan Pelaksanaan Izin Penyelenggaraan dan Pembangunan Fasilitas Parkir Kewenangan Kabupaten/Kota	116.038.000,00
2.09 . 2.09.01 . 01 . 19	Pengujian Berkala Kendaraan Bermotor	902.271.200,00
2.09 . 2.09.01 . 01 . 19 . 01	Penyediaan Sarana dan Prasarana Pengujian Berkala Kendaraan Bermotor	340.957.600,00
2.09 . 2.09.01 . 01 . 19 . 02	Peningkatan Kapasitas Sumber Daya Manusia Pengujian Berkala Kendaraan Bermotor	31.115.000,00
2.09 . 2.09.01 . 01 . 19 . 04	Penyediaan Bukti Lulus Uji Pengujian Berkala Kendaraan Bermotor	137.500.000,00
2.09 . 2.09.01 . 01 . 19 . 07	Pemeliharaan Sarana dan Prasarana Pengujian Berkala Kendaraan Bermotor	392.698.600,00
2.09 . 2.09.01 . 01 . 20	Pelaksanaan Manajemen dan Rekayasa Lalu Lintas untuk Jaringan Jalan Kabupaten/Kota	344.944.800,00
2.09 . 2.09.01 . 01 . 20 . 04	Pengawasan dan Pengendalian Efektivitas Pelaksanaan Kebijakan untuk Jalan Kabupaten/Kota	344.944.800,00
2.09 . 2.09.01 . 01 . 22	Audit dan Inspeksi Keselamatan LLAJ di Jalan	138.490.000,00
2.09 . 2.09.01 . 01 . 22 . 02	Pelaksanaan Inspeksi, Audit dan Pemantauan Unit Pelaksana Uji Berkala Kendaraan Bermotor	138.490.000,00
2.09 . 2.09.01 . 01 . 23	Penyediaan Angkutan Umum untuk Jasa Angkutan Orang dan/atau Barang antar Kota dalam 1 (satu) Daerah Kabupaten/Kota	122.642.500,00
2.09 . 2.09.01 . 01 . 23 . 02	Pengendalian dan Pengawasan Ketersediaan Angkutan Umum untuk Jasa angkutan Orang dan/atau Barang Antar Kota dalam 1 (satu) Kabupaten/Kota	122.642.500,00
2.09 . 2.09.01 . 01 . 32	Penerbitan Izin Usaha Angkutan Laut Pelayaran Rakyat bagi Orang Perorangan atau Badan Usaha yang Berdomisili dan yang Beroperasi pada Lintas Pelabuhan dalam Daerah Kabupaten/Kota	81.832.200,00
2.09 . 2.09.01 . 01 . 32 . 02	Koordinasi dan Sinkronisasi Pengawasan Pelaksanaan Izin Usaha Angkutan Laut Pelayaran Rakyat Kewenangan Kabupaten/Kota	81.832.200,00
2.10	Komunikasi dan Informatika	1.435.714.303,00
2.10 . 2.10.01	Dinas Komunikasi dan Informatika	1.435.714.303,00
2.10 . 2.10.01 . 01	Dinas Komunikasi dan Informatika	1.435.714.303,00
2.10 . 2.10.01 . 01 . 01	Perencanaan, Penganggaran, dan Evaluasi Kinerja Perangkat Daerah	19.730.370,00
2.10 . 2.10.01 . 01 . 01 . 06	Koordinasi dan Penyusunan Laporan Capaian Kinerja dan Ikhtisar Realisasi Kinerja SKPD	19.730.370,00
2.10 . 2.10.01 . 01 . 06	Administrasi Umum Perangkat Daerah	38.450.015,00
2.10 . 2.10.01 . 01 . 06 . 02	Penyediaan Peralatan dan Perlengkapan Kantor	16.420.215,00
2.10 . 2.10.01 . 01 . 06 . 04	Penyediaan Bahan Logistik Kantor	17.150.000,00
2.10 . 2.10.01 . 01 . 06 . 09	Penyelenggaraan Rapat Koordinasi dan Konsultasi SKPD	4.879.800,00
2.10 . 2.10.01 . 01 . 08	Penyediaan Jasa Penunjang Urusan Pemerintahan Daerah	290.485.200,00
2.10 . 2.10.01 . 01 . 08 . 04	Penyediaan Jasa Pelayanan Umum Kantor	290.485.200,00
2.10 . 2.10.01 . 01 . 09	Pemeliharaan Barang Milik Daerah Penunjang Urusan Pemerintahan Daerah	60.283.500,00
2.10 . 2.10.01 . 01 . 09 . 01	Penyediaan Jasa Pemeliharaan, Biaya Pemeliharaan dan Pajak Kendaraan Perorangan Dinas atau Kendaraan Dinas Jabatan	60.283.500,00
2.10 . 2.10.01 . 01 . 15	Pengelolaan Informasi dan Komunikasi Publik Pemerintah Daerah Kabupaten/Kota	864.253.268,00
2.10 . 2.10.01 . 01 . 15 . 06	Pelayanan Informasi Publik	742.843.428,00

4

Kode Rekening	Uraian	Plafon Anggaran
2.10 . 2.10.01 . 01 . 15 . 10	Penguatan Kapasitas Sumber Daya Komunikasi Publik	121.409.840,00
2.10 . 2.10.01 . 01 . 16	Pengelolaan Nama Domain yang telah Ditetapkan oleh Pemerintah Pusat dan Sub Domain di Lingkup Pemerintah Daerah Kabupaten/Kota	133.581.950,00
2.10 . 2.10.01 . 01 . 16 . 03	Penyelenggaraan Sistem Jaringan Intra Pemerintah Daerah	133.581.950,00
2.10 . 2.10.01 . 01 . 17	Pengelolaan e-government Di Lingkup Pemerintah Daerah Kabupaten/Kota	28.930.000,00
2.10 . 2.10.01 . 01 . 17 . 07	Pengembangan Aplikasi dan Proses Bisnis Pemerintahan Berbasis Elektronik	28.930.000,00
2.11	Koperasi, Usaha Kecil dan Menengah	5.122.359.170,00
2.11 . 2.11.01	Dinas Koperasi, Usaha Kecil, Menengah	5.122.359.170,00
2.11 . 2.11.01 . 01	Dinas Koperasi, Usaha Kecil, Menengah	5.122.359.170,00
2.11 . 2.11.01 . 01 . 01	Perencanaan, Penganggaran, dan Evaluasi Kinerja Perangkat Daerah	10.649.340,00
2.11 . 2.11.01 . 01 . 01 . 01	Penyusunan Dokumen Perencanaan Perangkat Daerah	3.549.780,00
2.11 . 2.11.01 . 01 . 01 . 06	Koordinasi dan Penyusunan Laporan Capaian Kinerja dan Ikhtisar Realisasi Kinerja SKPD	3.549.780,00
2.11 . 2.11.01 . 01 . 01 . 07	Evaluasi Kinerja Perangkat Daerah	3.549.780,00
2.11 . 2.11.01 . 01 . 02	Administrasi Keuangan Perangkat Daerah	7.099.560,00
2.11 . 2.11.01 . 01 . 02 . 05	Koordinasi dan Penyusunan Laporan Keuangan Akhir Tahun SKPD	3.549.780,00
2.11 . 2.11.01 . 01 . 02 . 07	Koordinasi dan Penyusunan Laporan Keuangan Bulanan/Triwulanan/Semesteran SKPD	3.549.780,00
2.11 . 2.11.01 . 01 . 05	Administrasi Kepegawaian Perangkat Daerah	3.549.780,00
2.11 . 2.11.01 . 01 . 05 . 03	Pendataan dan Pengolahan Administrasi Kepegawaian	3.549.780,00
2.11 . 2.11.01 . 01 . 06	Administrasi Umum Perangkat Daerah	189.852.864,00
2.11 . 2.11.01 . 01 . 06 . 02	Penyediaan Peralatan dan Perlengkapan Kantor	127.116.864,00
2.11 . 2.11.01 . 01 . 06 . 04	Penyediaan Bahan Logistik Kantor	36.450.000,00
2.11 . 2.11.01 . 01 . 06 . 09	Penyelenggaraan Rapat Koordinasi dan Konsultasi SKPD	26.286.000,00
2.11 . 2.11.01 . 01 . 08	Penyediaan Jasa Penunjang Urusan Pemerintahan Daerah	33.210.000,00
2.11 . 2.11.01 . 01 . 08 . 02	Penyediaan Jasa Komunikasi, Sumber Daya Air dan Listrik	3.210.000,00
2.11 . 2.11.01 . 01 . 08 . 04	Penyediaan Jasa Pelayanan Umum Kantor	30.000.000,00
2.11 . 2.11.01 . 01 . 09	Pemeliharaan Barang Milik Daerah Penunjang Urusan Pemerintahan Daerah	92.426.950,00
2.11 . 2.11.01 . 01 . 09 . 01	Penyediaan Jasa Pemeliharaan, Biaya Pemeliharaan dan Pajak Kendaraan Perorangan Dinas atau Kendaraan Dinas Jabatan	92.426.950,00
2.11 . 2.11.01 . 01 . 17	Pemeriksaan dan Pengawasan Koperasi, Koperasi Simpan Pinjam/Unit Simpan Pinjam Koperasi yang Wilayah Keanggotaannya dalam Daerah Kabupaten/ Kota	92.488.000,00
2.11 . 2.11.01 . 01 . 17 . 01	Pengawasan Kekuatan, Kesehatan, Kemandirian, Ketangguhan, serta Akuntabilitas Koperasi Kewenangan Kabupaten/Kota	92.488.000,00
2.11 . 2.11.01 . 01 . 19	Pendidikan dan Latihan Perkoperasian Bagi Koperasi yang Wilayah Keanggotaan dalam Daerah Kabupaten/Kota	524.474.429,00
2.11 . 2.11.01 . 01 . 19 . 01	Peningkatan Pemahaman dan Pengetahuan Perkoperasian serta Kapasitas dan Kompetensi SDM Koperasi	524.474.429,00
2.11 . 2.11.01 . 01 . 20	Pemberdayaan dan Perlindungan Koperasi yang Keanggotaannya dalam Daerah Kabupaten/Kota	135.765.761,00
2.11 . 2.11.01 . 01 . 20 . 01	Pemberdayaan Peningkatan Produktivitas, Nilai Tambah, Akses Pasar, Akses Pembiayaan, Penguatan Kelembagaan, Penataan Manajemen, Standarisasi, dan Restrukturisasi Usaha Koperasi Kewenangan Kabupaten/Kota	135.765.761,00
2.11 . 2.11.01 . 01 . 21	Pemberdayaan Usaha Mikro yang Dilakukan melalui Pendataan, Kemitraan, Kemudahan Perizinan, Penguatan Kelembagaan dan Koordinasi dengan Para Pemangku Kepentingan	250.037.505,00
2.11 . 2.11.01 . 01 . 21 . 01	Pendataan Potensi dan Pengembangan Usaha Mikro	201.797.576,00
2.11 . 2.11.01 . 01 . 21 . 02	Pemberdayaan melalui Kemitraan Usaha Mikro	44.639.929,00
2.11 . 2.11.01 . 01 . 21 . 04	Pemberdayaan Kelembagaan Potensi dan Pengembangan Usaha Mikro	3.600.000,00
2.11 . 2.11.01 . 01 . 22	Pengembangan Usaha Mikro dengan Orientasi Peningkatan Skala Usaha Menjadi Usaha Kecil	3.669.523.664,00
2.11 . 2.11.01 . 01 . 22 . 01	Fasilitasi Usaha Mikro Menjadi Usaha Kecil dalam Pengembangan Produksi dan Pengolahan, Pemasaran, SDM, serta Desain dan Teknologi	3.669.523.664,00
2.11 . 2.11.01 . 01 . 23	Pendidikan dan Pelatihan SDM Usaha Mikro dalam 1 (satu) Daerah Kabupaten/Kota	113.281.317,00
2.11 . 2.11.01 . 01 . 23 . 01	Peningkatan Pemahaman dan Pengetahuan Usaha Mikro serta Kapasitas dan Kompetensi SDM Usaha Mikro	113.281.317,00
2.12	Penanaman Modal	1.930.352.418,00
2.12 . 2.12.01	Dinas Penanaman Modal dan Pelayanan Terpadu Satu Pintu	1.930.352.418,00
2.12 . 2.12.01 . 01	Dinas Penanaman Modal dan Pelayanan Terpadu Satu Pintu	1.930.352.418,00
2.12 . 2.12.01 . 01 . 01	Perencanaan, Penganggaran, dan Evaluasi Kinerja Perangkat Daerah	28.182.431,00
2.12 . 2.12.01 . 01 . 01 . 01	Penyusunan Dokumen Perencanaan Perangkat Daerah	17.737.403,00
2.12 . 2.12.01 . 01 . 01 . 06	Koordinasi dan Penyusunan Laporan Capaian Kinerja dan Ikhtisar Realisasi Kinerja SKPD	5.903.203,00
2.12 . 2.12.01 . 01 . 01 . 07	Evaluasi Kinerja Perangkat Daerah	4.541.825,00
2.12 . 2.12.01 . 01 . 02	Administrasi Keuangan Perangkat Daerah	13.178.888,00
2.12 . 2.12.01 . 01 . 02 . 05	Koordinasi dan Penyusunan Laporan Keuangan Akhir Tahun SKPD	4.148.936,00
2.12 . 2.12.01 . 01 . 02 . 07	Koordinasi dan Penyusunan Laporan Keuangan Bulanan/Triwulanan/Semesteran SKPD	9.029.952,00
2.12 . 2.12.01 . 01 . 06	Administrasi Umum Perangkat Daerah	162.454.156,00
2.12 . 2.12.01 . 01 . 06 . 02	Penyediaan Peralatan dan Perlengkapan Kantor	115.919.210,00
2.12 . 2.12.01 . 01 . 06 . 03	Penyediaan Peralatan Rumah Tangga	19.250.946,00
2.12 . 2.12.01 . 01 . 06 . 04	Penyediaan Bahan Logistik Kantor	14.400.000,00
2.12 . 2.12.01 . 01 . 06 . 09	Penyelenggaraan Rapat Koordinasi dan Konsultasi SKPD	12.884.000,00

4

Kode Rekening	Uraian	Plafon Anggaran
2.12 . 2.12.01 . 01 . 07	Pengadaan Barang Milik Daerah Penunjang Urusan Pemerintah Daerah	386.618.273,00
2.12 . 2.12.01 . 01 . 07 . 01	Pengadaan Kendaraan Perorangan Dinas atau Kendaraan Dinas Jabatan	24.000.000,00
2.12 . 2.12.01 . 01 . 07 . 05	Pengadaan Mebel	148.344.273,00
2.12 . 2.12.01 . 01 . 07 . 10	Pengadaan Sarana dan Prasarana Gedung Kantor atau Bangunan Lainnya	214.274.000,00
2.12 . 2.12.01 . 01 . 08	Penyediaan Jasa Penunjang Urusan Pemerintahan Daerah	282.186.440,00
2.12 . 2.12.01 . 01 . 08 . 02	Penyediaan Jasa Komunikasi, Sumber Daya Air dan Listrik	236.586.440,00
2.12 . 2.12.01 . 01 . 08 . 04	Penyediaan Jasa Pelayanan Umum Kantor	45.600.000,00
2.12 . 2.12.01 . 01 . 09	Pemeliharaan Barang Milik Daerah Penunjang Urusan Pemerintahan Daerah	160.193.730,00
2.12 . 2.12.01 . 01 . 09 . 01	Penyediaan Jasa Pemeliharaan, Biaya Pemeliharaan dan Pajak Kendaraan Perorangan Dinas atau Kendaraan Dinas Jabatan	101.603.250,00
2.12 . 2.12.01 . 01 . 09 . 09	Pemeliharaan/Rehabilitasi Gedung Kantor dan Bangunan Lainnya	32.330.480,00
2.12 . 2.12.01 . 01 . 09 . 10	Pemeliharaan/Rehabilitasi Sarana dan Prasarana Gedung Kantor atau Bangunan Lainnya	26.260.000,00
2.12 . 2.12.01 . 01 . 15	Penetapan Pemberian Fasilitas/Insentif Dibidang Penanaman Modal yang menjadi Kewenangan Daerah Kabupaten/Kota	38.731.363,00
2.12 . 2.12.01 . 01 . 15 . 01	Penetapan Kebijakan Daerah mengenai Pemberian Fasilitas/Insentif dan Kemudahan Penanaman Modal	21.355.363,00
2.12 . 2.12.01 . 01 . 15 . 02	Evaluasi Pelaksanaan Pemberian Fasilitas/Insentif dan Kemudahan Penanaman Modal	17.376.000,00
2.12 . 2.12.01 . 01 . 16	Pembuatan Peta Potensi Investasi Kabupaten/Kota	164.230.801,00
2.12 . 2.12.01 . 01 . 16 . 01	Penyusunan Rencana Umum Penanaman Modal Daerah Kabupaten/Kota	60.247.509,00
2.12 . 2.12.01 . 01 . 16 . 02	Penyediaan Peta Potensi dan Peluang Usaha Kabupaten/Kota	103.983.292,00
2.12 . 2.12.01 . 01 . 17	Penyelenggaraan Promosi Penanaman Modal yang menjadi Kewenangan Daerah Kabupaten/Kota	129.117.555,00
2.12 . 2.12.01 . 01 . 17 . 01	Penyusunan Strategi Promosi Penanaman Modal	61.484.880,00
2.12 . 2.12.01 . 01 . 17 . 02	Pelaksanaan Kegiatan Promosi Penanaman Modal Daerah Kabupaten/Kota	67.632.675,00
2.12 . 2.12.01 . 01 . 18	Pelayanan Perizinan dan Non Perizinan secara Terpadu Satu Pintu dibidang Penanaman Modal yang menjadi Kewenangan Daerah Kabupaten/ Kota	129.186.687,00
2.12 . 2.12.01 . 01 . 18 . 01	Penyediaan Pelayanan Terpadu Perizinan dan Nonperizinan berbasis Sistem Pelayanan Perizinan Berusaha Terintegrasi secara Elektronik	129.186.687,00
2.12 . 2.12.01 . 01 . 19	Pengendalian Pelaksanaan Penanaman Modal yang menjadi Kewenangan Daerah Kabupaten/Kota	392.223.366,00
2.12 . 2.12.01 . 01 . 19 . 01	Koordinasi dan Sinkronisasi Pemantauan Pelaksanaan Penanaman Modal	55.090.248,00
2.12 . 2.12.01 . 01 . 19 . 02	Koordinasi dan Sinkronisasi Pembinaan Pelaksanaan Penanaman Modal	234.823.049,00
2.12 . 2.12.01 . 01 . 19 . 03	Koordinasi dan Sinkronisasi Pengawasan Pelaksanaan Penanaman Modal	102.310.069,00
2.12 . 2.12.01 . 01 . 20	Pengelolaan Data dan Informasi Perizinan dan Non Perizinan yang Terintegrasi pada Tingkat Daerah Kabupaten/Kota	44.048.728,00
2.12 . 2.12.01 . 01 . 20 . 01	Pengolahan, Penyajian dan Pemanfaatan Data dan Informasi Perizinan dan Non Perizinan Berbasis Sistem Pelayanan Perizinan Berusaha Terintegrasi secara Elektronik	44.048.728,00
2.13	Kepemudaan dan Olah Raga	3.664.414.936,00
2.13 . 2.13.01	Dinas Kepemudaan dan Olah Raga	3.664.414.936,00
2.13 . 2.13.01 . 01	Dinas Kepemudaan dan Olah Raga	3.664.414.936,00
2.13 . 2.13.01 . 01 . 01	Perencanaan, Penganggaran, dan Evaluasi Kinerja Perangkat Daerah	10.555.693,00
2.13 . 2.13.01 . 01 . 01 . 01	Penyusunan Dokumen Perencanaan Perangkat Daerah	4.999.947,00
2.13 . 2.13.01 . 01 . 01 . 02	Koordinasi dan Penyusunan Dokumen RKA-SKPD	2.625.196,00
2.13 . 2.13.01 . 01 . 01 . 06	Koordinasi dan Penyusunan Laporan Capaian Kinerja dan Ikhtisar Realisasi Kinerja SKPD	2.930.550,00
2.13 . 2.13.01 . 01 . 02	Administrasi Keuangan Perangkat Daerah	8.665.566,00
2.13 . 2.13.01 . 01 . 02 . 05	Koordinasi dan Penyusunan Laporan Keuangan Akhir Tahun SKPD	4.772.035,00
2.13 . 2.13.01 . 01 . 02 . 07	Koordinasi dan Penyusunan Laporan Keuangan Bulanan/Triwulanan/Semesteran SKPD	3.893.531,00
2.13 . 2.13.01 . 01 . 03	Administrasi Barang Milik Daerah pada Perangkat Daerah	50.104.500,00
2.13 . 2.13.01 . 01 . 03 . 06	Penatausahaan Barang Milik Daerah pada SKPD	50.104.500,00
2.13 . 2.13.01 . 01 . 06	Administrasi Umum Perangkat Daerah	32.720.000,00
2.13 . 2.13.01 . 01 . 06 . 02	Penyediaan Peralatan dan Perlengkapan Kantor	16.125.000,00
2.13 . 2.13.01 . 01 . 06 . 04	Penyediaan Bahan Logistik Kantor	9.025.000,00
2.13 . 2.13.01 . 01 . 06 . 09	Penyelenggaraan Rapat Koordinasi dan Konsultasi SKPD	7.570.000,00
2.13 . 2.13.01 . 01 . 08	Penyediaan Jasa Penunjang Urusan Pemerintahan Daerah	111.419.355,00
2.13 . 2.13.01 . 01 . 08 . 02	Penyediaan Jasa Komunikasi, Sumber Daya Air dan Listrik	66.257.961,00
2.13 . 2.13.01 . 01 . 08 . 04	Penyediaan Jasa Pelayanan Umum Kantor	45.161.394,00
2.13 . 2.13.01 . 01 . 15	Penyadaran, Pemberdayaan, dan Pengembangan Pemuda dan Kepemudaan Terhadap Pemuda Pelopor Kabupaten/Kota, Wirausaha Muda Pemula, dan Pemuda Kader Kabupaten/Kota	52.302.650,00
2.13 . 2.13.01 . 01 . 15 . 03	Koordinasi, Sinkronisasi dan Penyelenggaraan Peningkatan Kapasitas Daya Saing Pemuda Kader Kabupaten/Kota	52.302.650,00
2.13 . 2.13.01 . 01 . 16	Pemberdayaan dan Pengembangan Organisasi Kepemudaan Tingkat Daerah Kabupaten/Kota	424.483.446,00
2.13 . 2.13.01 . 01 . 16 . 02	Peningkatan Kapasitas Pemuda dan Organisasi Kepemudaan Kabupaten/Kota	424.483.446,00
2.13 . 2.13.01 . 01 . 18	Penyelenggaraan Kejuaraan Olahraga Tingkat Daerah Kabupaten/Kota	1.581.415.526,00
2.13 . 2.13.01 . 01 . 18 . 01	Penyelenggaraan Kejuaraan Olahraga Multi Event dan Single Event Tingkat Kabupaten/Kota	1.581.415.526,00
2.13 . 2.13.01 . 01 . 19	Pembinaan dan Pengembangan Olahraga Prestasi Tingkat Daerah Provinsi	6.804.000,00
2.13 . 2.13.01 . 01 . 19 . 03	Pembinaan dan Pengembangan Atlet Berprestasi Kabupaten/Kota	6.804.000,00
2.13 . 2.13.01 . 01 . 21	Pembinaan dan Pengembangan Olahraga Rekreasi	1.385.944.200,00

4

Kode Rekening	Uraian	Plafon Anggaran
2.13 . 2.13.01 . 01 . 21 . 01	Penyelenggaraan, Pengembangan dan Pemasaran Festival dan Olahraga Rekreasi	12.500.000,00
2.13 . 2.13.01 . 01 . 21 . 03	Penyediaan, Pengembangan dan Pemeliharaan Sarana dan Prasarana Olahraga Rekreasi	1.373.444.200,00
2.14	Statistik	162.088.300,00
2.14 . 2.10.01	Dinas Komunikasi dan Informatika	162.088.300,00
2.14 . 2.10.01 . 01	Dinas Komunikasi dan Informatika	162.088.300,00
2.14 . 2.10.01 . 01 . 15	Penyelenggaraan Statistik Sektoral di Lingkup Daerah Kabupaten/Kota	162.088.300,00
2.14 . 2.10.01 . 01 . 15 . 01	Koordinasi dan Sinkronisasi Pengumpulan, Pengolahan, Analisis dan Diseminasi Data Statistik Sektoral	162.088.300,00
2.16	Kebudayaan	1.639.888.620,00
2.16 . 3.02.01	Dinas Pariwisata dan Kebudayaan	1.639.888.620,00
2.16 . 3.02.01 . 01	Dinas Pariwisata dan Kebudayaan	1.639.888.620,00
2.16 . 3.02.01 . 01 . 18	Pembinaan Kesenian yang Masyarakat Pelakunya dalam Daerah Kabupaten/Kota	1.521.453.620,00
2.16 . 3.02.01 . 01 . 18 . 03	Peningkatan Kapasitas Tata Kelola Lembaga Kesenian Tradisional	1.521.453.620,00
2.16 . 3.02.01 . 01 . 21	Pengelolaan Cagar Budaya Peringkat Kabupaten/Kota	118.435.000,00
2.16 . 3.02.01 . 01 . 21 . 01	Pelindungan Cagar Budaya	118.435.000,00
2.17	Perpustakaan	971.232.998,00
2.17 . 2.17.01	Dinas Perpustakaan dan Arsip Daerah	971.232.998,00
2.17 . 2.17.01 . 01	Dinas Perpustakaan dan Arsip Daerah	971.232.998,00
2.17 . 2.17.01 . 01 . 01	Perencanaan, Penganggaran, dan Evaluasi Kinerja Perangkat Daerah	32.728.619,00
2.17 . 2.17.01 . 01 . 01 . 04	Koordinasi dan Penyusunan DPA-SKPD	8.233.852,00
2.17 . 2.17.01 . 01 . 01 . 06	Koordinasi dan Penyusunan Laporan Capaian Kinerja dan Ikhtisar Realisasi Kinerja SKPD	24.494.767,00
2.17 . 2.17.01 . 01 . 06	Administrasi Umum Perangkat Daerah	34.710.620,00
2.17 . 2.17.01 . 01 . 06 . 02	Penyediaan Peralatan dan Perlengkapan Kantor	34.710.620,00
2.17 . 2.17.01 . 01 . 08	Penyediaan Jasa Penunjang Urusan Pemerintahan Daerah	206.912.244,00
2.17 . 2.17.01 . 01 . 08 . 02	Penyediaan Jasa Komunikasi, Sumber Daya Air dan Listrik	113.503.244,00
2.17 . 2.17.01 . 01 . 08 . 04	Penyediaan Jasa Pelayanan Umum Kantor	93.409.000,00
2.17 . 2.17.01 . 01 . 09	Pemeliharaan Barang Milik Daerah Penunjang Urusan Pemerintahan Daerah	77.383.500,00
2.17 . 2.17.01 . 01 . 09 . 02	Penyediaan Jasa Pemeliharaan, Biaya Pemeliharaan, Pajak, dan Perizinan Kendaraan Dinas Operasional atau Lapangan	77.383.500,00
2.17 . 2.17.01 . 01 . 15	Pengelolaan Perpustakaan Tingkat Daerah Kabupaten/Kota	279.693.020,00
2.17 . 2.17.01 . 01 . 15 . 07	Pengembangan Layanan Perpustakaan Rujukan Tingkat Kabupaten/Kota	72.651.000,00
2.17 . 2.17.01 . 01 . 15 . 08	Pengembangan Bahan Pustaka	197.042.210,00
2.17 . 2.17.01 . 01 . 15 . 09	Pengelolaan dan Pengembangan Bahan Pustaka	9.999.810,00
2.17 . 2.17.01 . 01 . 16	Pembudayaan Gemar Membaca Tingkat Daerah Kabupaten/Kota	339.804.995,00
2.17 . 2.17.01 . 01 . 16 . 01	Sosialisasi Budaya Baca dan Literasi pada Satuan Pendidikan Dasar dan Pendidikan Khusus serta Masyarakat	55.030.721,00
2.17 . 2.17.01 . 01 . 16 . 04	Pengembangan Literasi Berbasis Inklusi Sosial	284.774.274,00
2.18	Kearsipan	137.027.129,00
2.18 . 2.17.01	Dinas Perpustakaan dan Arsip Daerah	137.027.129,00
2.18 . 2.17.01 . 01	Dinas Perpustakaan dan Arsip Daerah	137.027.129,00
2.18 . 2.17.01 . 01 . 16	Pengelolaan Arsip Statis Daerah Kabupaten/Kota	88.870.268,00
2.18 . 2.17.01 . 01 . 16 . 02	Akuisisi, Pengolahan, Preservasi, dan Akses Arsip Statis	88.870.268,00
2.18 . 2.17.01 . 01 . 17	Pengelolaan Simpul Jaringan Informasi Kearsipan Nasional Tingkat Kabupaten/Kota	9.324.548,00
2.18 . 2.17.01 . 01 . 17 . 02	Pemberdayaan Kapasitas Unit Kearsipan dan Lembaga Kearsipan Daerah Kabupaten/Kota	9.324.548,00
2.18 . 2.17.01 . 01 . 18	Pemusnahan Arsip Dilingkungan Pemerintah Daerah Kabupaten/Kota yang Memiliki Retensi di Bawah 10 (sepuluh) Tahun	38.832.313,00
2.18 . 2.17.01 . 01 . 18 . 01	Penilaian, Penetapan dan Pelaksanaan Pemusnahan Arsip yang Memiliki Retensi di Bawah 10 (sepuluh) Tahun	38.832.313,00
3	Urusan Pilihan	62.246.311.996,00
3.01	Kelautan dan Perikanan	6.889.999.228,00
3.01 . 3.01.01	Dinas Kelautan dan Perikanan	6.889.999.228,00
3.01 . 3.01.01 . 01	Dinas Kelautan dan Perikanan	6.889.999.228,00
3.01 . 3.01.01 . 01 . 01	Perencanaan, Penganggaran, dan Evaluasi Kinerja Perangkat Daerah	62.933.366,00
3.01 . 3.01.01 . 01 . 01 . 01	Penyusunan Dokumen Perencanaan Perangkat Daerah	20.610.087,00
3.01 . 3.01.01 . 01 . 01 . 06	Koordinasi dan Penyusunan Laporan Capaian Kinerja dan Ikhtisar Realisasi Kinerja SKPD	42.323.279,00
3.01 . 3.01.01 . 01 . 02	Administrasi Keuangan Perangkat Daerah	25.585.783,00
3.01 . 3.01.01 . 01 . 02 . 05	Koordinasi dan Penyusunan Laporan Keuangan Akhir Tahun SKPD	16.096.914,00
3.01 . 3.01.01 . 01 . 02 . 07	Koordinasi dan Penyusunan Laporan Keuangan Bulanan/Triwulanan/Semesteran SKPD	9.488.869,00
3.01 . 3.01.01 . 01 . 06	Administrasi Umum Perangkat Daerah	80.734.688,00
3.01 . 3.01.01 . 01 . 06 . 01	Penyediaan Komponen Instalasi Listrik/Penerangan Bangunan Kantor	33.798.602,00
3.01 . 3.01.01 . 01 . 06 . 02	Penyediaan Peralatan dan Perlengkapan Kantor	6.872.086,00
3.01 . 3.01.01 . 01 . 06 . 04	Penyediaan Bahan Logistik Kantor	25.380.000,00
3.01 . 3.01.01 . 01 . 06 . 09	Penyelenggaraan Rapat Koordinasi dan Konsultasi SKPD	14.684.000,00
3.01 . 3.01.01 . 01 . 08	Penyediaan Jasa Penunjang Urusan Pemerintahan Daerah	223.679.320,00
3.01 . 3.01.01 . 01 . 08 . 02	Penyediaan Jasa Komunikasi, Sumber Daya Air dan Listrik	175.579.320,00
3.01 . 3.01.01 . 01 . 08 . 04	Penyediaan Jasa Pelayanan Umum Kantor	48.100.000,00

4

Kode Rekening	Uraian	Plafon Anggaran
3.01 . 3.01.01 . 01 . 09	Pemeliharaan Barang Milik Daerah Penunjang Urusan Pemerintahan Daerah	280.077.549,00
3.01 . 3.01.01 . 01 . 09 . 01	Penyediaan Jasa Pemeliharaan, Biaya Pemeliharaan dan Pajak Kendaraan Perorangan Dinas atau Kendaraan Dinas Jabatan	124.087.620,00
3.01 . 3.01.01 . 01 . 09 . 09	Pemeliharaan/Rehabilitasi Gedung Kantor dan Bangunan Lainnya	151.109.929,00
3.01 . 3.01.01 . 01 . 09 . 11	Pemeliharaan/Rehabilitasi Sarana dan Prasarana Pendukung Gedung Kantor atau Bangunan Lainnya	4.880.000,00
3.01 . 3.01.01 . 01 . 15	Pengelolaan Penangkapan Ikan di Wilayah Sungai, Danau, Waduk, Rawa, dan Genangan Air Lainnya yang dapat Diusahakan dalam 1 (satu) Daerah Kabupaten/ Kota	2.106.686.998,00
3.01 . 3.01.01 . 01 . 15 . 02	Penyediaan Prasarana Usaha Perikanan Tangkap	505.398.398,00
3.01 . 3.01.01 . 01 . 15 . 03	Penjaminan Ketersediaan Sarana Usaha Perikanan Tangkap	1.601.288.600,00
3.01 . 3.01.01 . 01 . 16	Pemberdayaan Nelayan Kecil dalam Daerah Kabupaten/Kota	74.452.727,00
3.01 . 3.01.01 . 01 . 16 . 01	Pengembangan Kapasitas Nelayan Kecil	11.693.339,00
3.01 . 3.01.01 . 01 . 16 . 02	Pelaksanaan Fasilitas Pembentukan dan Pengembangan Kelembagaan Nelayan Kecil	62.759.388,00
3.01 . 3.01.01 . 01 . 17	Pengelolaan dan Penyelenggaraan Tempat Pelelangan Ikan (TPI)	152.359.050,00
3.01 . 3.01.01 . 01 . 17 . 02	Pelayanan Penyelenggaraan Tempat Pelelangan Ikan (TPI)	152.359.050,00
3.01 . 3.01.01 . 01 . 22	Pemberdayaan Pembudi Daya Ikan Kecil	11.229.909,00
3.01 . 3.01.01 . 01 . 22 . 01	Pengembangan Kapasitas Pembudi Daya Ikan Kecil	11.229.909,00
3.01 . 3.01.01 . 01 . 24	Pengelolaan Pembudidayaan Ikan	2.870.908.240,00
3.01 . 3.01.01 . 01 . 24 . 02	Penyediaan Prasarana Pembudidayaan Ikan dalam 1 (satu) Daerah Kabupaten/Kota	1.312.971.328,00
3.01 . 3.01.01 . 01 . 24 . 03	Penjaminan Ketersediaan Sarana Pembudidayaan Ikan dalam 1 (satu) Daerah Kabupaten/Kota	1.557.936.912,00
3.01 . 3.01.01 . 01 . 28	Penyediaan dan Penyaluran Bahan Baku Industri Pengolahan Ikan dalam 1 (satu) Daerah Kabupaten/ Kota	1.001.351.598,00
3.01 . 3.01.01 . 01 . 28 . 02	Pemberian Fasilitas bagi Pelaku Usaha Perikanan Skala Mikro dan Kecil dalam 1 (satu) Daerah Kabupaten/Kota	1.001.351.598,00
3.02	Pariwisata	11.282.284.916,00
3.02 . 3.02.01	Dinas Pariwisata dan Kebudayaan	11.282.284.916,00
3.02 . 3.02.01 . 01	Dinas Pariwisata dan Kebudayaan	11.282.284.916,00
3.02 . 3.02.01 . 01 . 01	Perencanaan, Penganggaran, dan Evaluasi Kinerja Perangkat Daerah	13.687.500,00
3.02 . 3.02.01 . 01 . 01 . 01	Penyusunan Dokumen Perencanaan Perangkat Daerah	6.937.500,00
3.02 . 3.02.01 . 01 . 01 . 07	Evaluasi Kinerja Perangkat Daerah	6.750.000,00
3.02 . 3.02.01 . 01 . 02	Administrasi Keuangan Perangkat Daerah	4.725.000,00
3.02 . 3.02.01 . 01 . 02 . 07	Koordinasi dan Penyusunan Laporan Keuangan Bulanan/Triwulanan/Semesteran SKPD	4.725.000,00
3.02 . 3.02.01 . 01 . 06	Administrasi Umum Perangkat Daerah	45.676.000,00
3.02 . 3.02.01 . 01 . 06 . 04	Penyediaan Bahan Logistik Kantor	22.260.000,00
3.02 . 3.02.01 . 01 . 06 . 09	Penyelenggaraan Rapat Koordinasi dan Konsultasi SKPD	23.416.000,00
3.02 . 3.02.01 . 01 . 08	Penyediaan Jasa Penunjang Urusan Pemerintahan Daerah	241.781.478,00
3.02 . 3.02.01 . 01 . 08 . 02	Penyediaan Jasa Komunikasi, Sumber Daya Air dan Listrik	32.800.000,00
3.02 . 3.02.01 . 01 . 08 . 03	Penyediaan Jasa Peralatan dan Perlengkapan Kantor	110.931.478,00
3.02 . 3.02.01 . 01 . 08 . 04	Penyediaan Jasa Pelayanan Umum Kantor	98.050.000,00
3.02 . 3.02.01 . 01 . 09	Pemeliharaan Barang Milik Daerah Penunjang Urusan Pemerintahan Daerah	93.105.200,00
3.02 . 3.02.01 . 01 . 09 . 02	Penyediaan Jasa Pemeliharaan, Biaya Pemeliharaan, Pajak, dan Perizinan Kendaraan Dinas Operasional atau Lapangan	93.105.200,00
3.02 . 3.02.01 . 01 . 17	Pengelolaan Destinasi Pariwisata Kabupaten/Kota	9.649.905.422,00
3.02 . 3.02.01 . 01 . 17 . 04	Pengadaan/Pemeliharaan/Rehabilitasi Sarana dan Prasarana dalam Pengelolaan Destinasi Pariwisata Kabupaten/Kota	9.649.905.422,00
3.02 . 3.02.01 . 01 . 19	Pemasaran Pariwisata Dalam dan Luar Negeri Daya Tarik, Destinasi dan Kawasan Strategis Pariwisata Kabupaten/Kota	303.749.600,00
3.02 . 3.02.01 . 01 . 19 . 01	Penguatan Promosi melalui Media Cetak, Elektronik, dan Media Lainnya Baik Dalam dan Luar Negeri	258.736.000,00
3.02 . 3.02.01 . 01 . 19 . 02	Fasilitasi Kegiatan Pemasaran Pariwisata Baik Dalam dan Luar Negeri Pariwisata Kabupaten/Kota	19.493.600,00
3.02 . 3.02.01 . 01 . 19 . 03	Penyediaan Data dan Penyebaran Informasi Pariwisata Kabupaten/Kota, Baik Dalam dan Luar Negeri	25.520.000,00
3.02 . 3.02.01 . 01 . 22	Pelaksanaan Peningkatan Kapasitas Sumber Daya Manusia Pariwisata dan Ekonomi Kreatif Tingkat Dasar	929.654.716,00
3.02 . 3.02.01 . 01 . 22 . 01	Pengembangan Kompetensi SDM Pariwisata dan Ekonomi Kreatif Tingkat Dasar	862.577.996,00
3.02 . 3.02.01 . 01 . 22 . 06	Fasilitasi Pengembangan Kompetensi Sumber Daya Manusia Ekonomi Kreatif	67.076.720,00
3.03	Pertanian	24.516.893.089,00
3.03 . 3.03.01	Dinas Pertanian	24.516.893.089,00
3.03 . 3.03.01 . 01	Dinas Pertanian	24.516.893.089,00
3.03 . 3.03.01 . 01 . 01	Perencanaan, Penganggaran, dan Evaluasi Kinerja Perangkat Daerah	211.248.199,00
3.03 . 3.03.01 . 01 . 01 . 01	Penyusunan Dokumen Perencanaan Perangkat Daerah	31.626.701,00
3.03 . 3.03.01 . 01 . 01 . 06	Koordinasi dan Penyusunan Laporan Capaian Kinerja dan Ikhtisar Realisasi Kinerja SKPD	31.773.438,00
3.03 . 3.03.01 . 01 . 01 . 07	Evaluasi Kinerja Perangkat Daerah	147.848.060,00
3.03 . 3.03.01 . 01 . 02	Administrasi Keuangan Perangkat Daerah	1.575.000,00
3.03 . 3.03.01 . 01 . 02 . 07	Koordinasi dan Penyusunan Laporan Keuangan Bulanan/Triwulanan/Semesteran SKPD	1.575.000,00
3.03 . 3.03.01 . 01 . 06	Administrasi Umum Perangkat Daerah	273.907.615,00
3.03 . 3.03.01 . 01 . 06 . 02	Penyediaan Peralatan dan Perlengkapan Kantor	112.002.615,00

4

Kode Rekening	Uraian	Plafon Anggaran
3.03 . 3.03.01 . 01 . 06 . 09	Penyelenggaraan Rapat Koordinasi dan Konsultasi SKPD	161.905.000,00
3.03 . 3.03.01 . 01 . 08	Penyediaan Jasa Penunjang Urusan Pemerintahan Daerah	414.671.808,00
3.03 . 3.03.01 . 01 . 08 . 02	Penyediaan Jasa Komunikasi, Sumber Daya Air dan Listrik	157.871.808,00
3.03 . 3.03.01 . 01 . 08 . 04	Penyediaan Jasa Pelayanan Umum Kantor	256.800.000,00
3.03 . 3.03.01 . 01 . 09	Pemeliharaan Barang Milik Daerah Penunjang Urusan Pemerintahan Daerah	359.749.400,00
3.03 . 3.03.01 . 01 . 09 . 01	Penyediaan Jasa Pemeliharaan, Biaya Pemeliharaan dan Pajak Kendaraan Perorangan Dinas atau Kendaraan Dinas Jabatan	269.099.500,00
3.03 . 3.03.01 . 01 . 09 . 10	Pemeliharaan/Rehabilitasi Sarana dan Prasarana Gedung Kantor atau Bangunan Lainnya	90.649.900,00
3.03 . 3.03.01 . 01 . 15	Pengawasan Penggunaan Sarana Pertanian	2.213.881.810,00
3.03 . 3.03.01 . 01 . 15 . 01	Pengawasan Penggunaan Sarana Pendukung Pertanian sesuai dengan Komoditas, Teknologi dan Spesifik Lokasi	1.273.007.258,00
3.03 . 3.03.01 . 01 . 15 . 02	Pendampingan Penggunaan Sarana Pendukung Pertanian	940.874.552,00
3.03 . 3.03.01 . 01 . 16	Pengelolaan Sumber Daya Genetik (SDG) Hewan, Tumbuhan, dan Mikro Organisme Kewenangan Kabupaten/Kota	1.988.334.923,00
3.03 . 3.03.01 . 01 . 16 . 01	Penjaminan Kemurnian dan Kelestarian SDG Hewan/Tanaman	126.993.746,00
3.03 . 3.03.01 . 01 . 16 . 02	Peningkatan Kualitas SDG Hewan/Tanaman	1.507.730.760,00
3.03 . 3.03.01 . 01 . 16 . 03	Pemanfaatan SDG Hewan/Tanaman	353.610.417,00
3.03 . 3.03.01 . 01 . 19	Pengendalian dan Pengawasan Penyediaan dan Peredaran Benih/Bibit Ternak, dan Hijauan Pakan Ternak dalam Daerah Kabupaten/Kota	6.646.325.411,00
3.03 . 3.03.01 . 01 . 19 . 05	Pengendalian Penyediaan Benih/Bibit Ternak dan Hijauan Pakan Ternak	6.646.325.411,00
3.03 . 3.03.01 . 01 . 21	Pengembangan Prasarana Pertanian	220.469.352,00
3.03 . 3.03.01 . 01 . 21 . 01	Pengelolaan Lahan Pertanian Pangan Berkelanjutan/LP2B, Kawasan Pertanian Pangan Berkelanjutan/KP2B dan Lahan Cadangan Pertanian Pangan Berkelanjutan/LCP2B	220.469.352,00
3.03 . 3.03.01 . 01 . 22	Pembangunan Prasarana Pertanian	8.940.480.000,00
3.03 . 3.03.01 . 01 . 22 . 01	Pembangunan, Rehabilitasi dan Pemeliharaan Jaringan Irigasi Usaha Tani	973.130.000,00
3.03 . 3.03.01 . 01 . 22 . 02	Pembangunan, Rehabilitasi dan Pemeliharaan Embung Pertanian	3.398.130.000,00
3.03 . 3.03.01 . 01 . 22 . 03	Pembangunan, Rehabilitasi dan Pemeliharaan Jalan Usaha Tani	4.032.960.000,00
3.03 . 3.03.01 . 01 . 22 . 04	Pembangunan, Rehabilitasi dan Pemeliharaan DAM Parit	268.130.000,00
3.03 . 3.03.01 . 01 . 22 . 05	Pembangunan, Rehabilitasi dan Pemeliharaan Long Storage	268.130.000,00
3.03 . 3.03.01 . 01 . 25	Penjaminan Kesehatan Hewan, Penutupan dan Pembukaan Daerah Wabah Penyakit Hewan Menular Dalam Daerah Kabupaten/Kota	134.007.775,00
3.03 . 3.03.01 . 01 . 25 . 01	Pengendalian dan Penanggulangan Penyakit Hewan dan Zoonosis	134.007.775,00
3.03 . 3.03.01 . 01 . 26	Pengawasan Pemasukan dan Pengeluaran Hewan dan Produk Hewan Daerah Kabupaten/Kota	370.939.280,00
3.03 . 3.03.01 . 01 . 26 . 02	Pengawasan atas Penerapan Persyaratan Teknis untuk Pemasukan dan/atau Pengeluaran Hewan dan Produk Hewan	370.939.280,00
3.03 . 3.03.01 . 01 . 27	Pengelolaan Pelayanan Jasa Laboratorium dan Jasa Medik Veteriner dalam Daerah Kabupaten/Kota	135.012.199,00
3.03 . 3.03.01 . 01 . 27 . 02	Penyediaan Pelayanan Jasa Medik Veteriner	135.012.199,00
3.03 . 3.03.01 . 01 . 30	Pengendalian dan Penanggulangan Bencana Pertanian Kabupaten/Kota	462.390.011,00
3.03 . 3.03.01 . 01 . 30 . 01	Pengendalian Organisme Pengganggu Tumbuhan (OPT) Tanaman Pangan, Hortikultura, dan Perkebunan	393.982.961,00
3.03 . 3.03.01 . 01 . 30 . 05	Penanggulangan Pasca Bencana Alam Bidang Tanaman Pangan, Hortikultura, Perkebunan, Peternakan dan Kesehatan Hewan	68.407.050,00
3.03 . 3.03.01 . 01 . 31	Penerbitan Izin Usaha Pertanian yang Kegiatan Usahanya dalam Daerah Kabupaten/Kota	121.086.674,00
3.03 . 3.03.01 . 01 . 31 . 03	Pembinaan dan Pengawasan Penerapan Izin Usaha Pertanian	121.086.674,00
3.03 . 3.03.01 . 01 . 34	Pelaksanaan Penyuluhan Pertanian	2.022.813.632,00
3.03 . 3.03.01 . 01 . 34 . 02	Pengembangan Kapasitas Kelembagaan Petani di Kecamatan dan Desa	382.532.078,00
3.03 . 3.03.01 . 01 . 34 . 03	Penyediaan dan Pemanfaatan Sarana dan Prasarana Penyuluhan Pertanian	1.640.281.554,00
3.06	Perdagangan	3.294.098.584,00
3.06 . 3.07.01	Dinas Perindustrian dan Perdagangan	3.294.098.584,00
3.06 . 3.07.01 . 01	Dinas Perindustrian dan Perdagangan	3.294.098.584,00
3.06 . 3.07.01 . 01 . 22	Pembangunan dan Pengelolaan Sarana Distribusi Perdagangan	2.507.155.445,00
3.06 . 3.07.01 . 01 . 22 . 01	Penyediaan Sarana Distribusi Perdagangan	2.507.155.445,00
3.06 . 3.07.01 . 01 . 23	Pembinaan Terhadap Pengelola Sarana Distribusi Perdagangan Masyarakat di Wilayah Kerjanya	470.484.726,00
3.06 . 3.07.01 . 01 . 23 . 01	Pembinaan dan Pengendalian Pengelola Sarana Distribusi Perdagangan	470.484.726,00
3.06 . 3.07.01 . 01 . 27	Penyelenggaraan Promosi Dagang melalui Pameran Dagang dan Misi Dagang bagi Produk Ekspor Unggulan yang terdapat pada 1 (satu) Daerah Kabupaten/Kota	117.860.287,00
3.06 . 3.07.01 . 01 . 27 . 02	Pameran Dagang Nasional	117.860.287,00
3.06 . 3.07.01 . 01 . 28	Pelaksanaan Metrologi Legal, Berupa Tera, Tera Ulang, dan Pengawasan	198.598.126,00
3.06 . 3.07.01 . 01 . 28 . 01	Pelaksanaan Metrologi Legal, Berupa Tera, Tera Ulang	162.031.146,00
3.06 . 3.07.01 . 01 . 28 . 02	Pengawasan/Penyuluhan Metrologi Legal	36.566.980,00
3.07	Perindustrian	16.239.118.892,00
3.07 . 3.07.01	Dinas Perindustrian dan Perdagangan	16.239.118.892,00
3.07 . 3.07.01 . 01	Dinas Perindustrian dan Perdagangan	16.239.118.892,00
3.07 . 3.07.01 . 01 . 01	Perencanaan, Penganggaran, dan Evaluasi Kinerja Perangkat Daerah	122.855.730,00
3.07 . 3.07.01 . 01 . 01 . 01	Penyusunan Dokumen Perencanaan Perangkat Daerah	41.661.830,00

4

Kode Rekening	Uraian	Plafon Anggaran
3.07 . 3.07.01 . 01 . 01 . 06	Koordinasi dan Penyusunan Laporan Capaian Kinerja dan Ikhtisar Realisasi Kinerja SKPD	54.843.400,00
3.07 . 3.07.01 . 01 . 01 . 07	Evaluasi Kinerja Perangkat Daerah	26.350.500,00
3.07 . 3.07.01 . 01 . 02	Administrasi Keuangan Perangkat Daerah	17.415.000,00
3.07 . 3.07.01 . 01 . 02 . 05	Koordinasi dan Penyusunan Laporan Keuangan Akhir Tahun SKPD	9.765.000,00
3.07 . 3.07.01 . 01 . 02 . 07	Koordinasi dan Penyusunan Laporan Keuangan Bulanan/Triwulanan/Semesteran SKPD	7.650.000,00
3.07 . 3.07.01 . 01 . 06	Administrasi Umum Perangkat Daerah	105.774.933,00
3.07 . 3.07.01 . 01 . 06 . 02	Penyediaan Peralatan dan Perlengkapan Kantor	48.188.933,00
3.07 . 3.07.01 . 01 . 06 . 04	Penyediaan Bahan Logistik Kantor	25.530.000,00
3.07 . 3.07.01 . 01 . 06 . 09	Penyelenggaraan Rapat Koordinasi dan Konsultasi SKPD	32.056.000,00
3.07 . 3.07.01 . 01 . 08	Penyediaan Jasa Penunjang Urusan Pemerintahan Daerah	883.026.552,00
3.07 . 3.07.01 . 01 . 08 . 02	Penyediaan Jasa Komunikasi, Sumber Daya Air dan Listrik	817.026.552,00
3.07 . 3.07.01 . 01 . 08 . 04	Penyediaan Jasa Pelayanan Umum Kantor	66.000.000,00
3.07 . 3.07.01 . 01 . 09	Pemeliharaan Barang Milik Daerah Penunjang Urusan Pemerintahan Daerah	114.645.200,00
3.07 . 3.07.01 . 01 . 09 . 02	Penyediaan Jasa Pemeliharaan, Biaya Pemeliharaan, Pajak, dan Perizinan Kendaraan Dinas Operasional atau Lapangan	107.545.200,00
3.07 . 3.07.01 . 01 . 09 . 06	Pemeliharaan Peralatan dan Mesin Lainnya	7.100.000,00
3.07 . 3.07.01 . 01 . 15	Penyusunan dan Evaluasi Rencana Pembangunan Industri Kabupaten/Kota	14.995.401.477,00
3.07 . 3.07.01 . 01 . 15 . 03	Koordinasi, Sinkronisasi, dan pelaksanaan Pembangunan Sumber Daya Industri	358.496.339,00
3.07 . 3.07.01 . 01 . 15 . 04	Koordinasi, Sinkronisasi, dan Pelaksanaan Pembangunan Sarana dan Prasarana Industri	3.486.352.847,00
3.07 . 3.07.01 . 01 . 15 . 05	Koordinasi, Sinkronisasi, dan Pelaksanaan Pemberdayaan Industri dan Peran Serta Masyarakat	11.150.552.291,00
3.08	Transmigrasi	23.917.287,00
3.08 . 2.01.01	Dinas Tenaga Kerja dan Transmigrasi	23.917.287,00
3.08 . 2.01.01 . 01	Dinas Tenaga Kerja dan Transmigrasi	23.917.287,00
3.08 . 2.01.01 . 01 . 16	Penataan Persebaran Penduduk yang Berasal dari 1 (satu) Daerah Kabupaten/Kota	23.917.287,00
3.08 . 2.01.01 . 01 . 16 . 01	Koordinasi dan Sinkronisasi Kerjasama Pembangunan Transmigrasi yang Berasal dari 1 (satu) Daerah Kabupaten/Kota	23.917.287,00
4	Urusan Pemerintahan Fungsi Penunjang	71.449.530.672,00
4.01	Administrasi Pemerintahan	14.453.832.172,00
4.01 . 4.01.01	Sekretariat Daerah	14.453.832.172,00
4.01 . 4.01.01 . 01	Sekretariat Daerah	14.453.832.172,00
4.01 . 4.01.01 . 01 . 01	Perencanaan, Penganggaran, dan Evaluasi Kinerja Perangkat Daerah	79.445.300,00
4.01 . 4.01.01 . 01 . 01 . 01	Penyusunan Dokumen Perencanaan Perangkat Daerah	21.499.200,00
4.01 . 4.01.01 . 01 . 01 . 06	Koordinasi dan Penyusunan Laporan Capaian Kinerja dan Ikhtisar Realisasi Kinerja SKPD	57.946.100,00
4.01 . 4.01.01 . 01 . 02	Administrasi Keuangan Perangkat Daerah	54.155.506,00
4.01 . 4.01.01 . 01 . 02 . 02	Penyediaan Administrasi Pelaksanaan Tugas ASN	21.834.731,00
4.01 . 4.01.01 . 01 . 02 . 05	Koordinasi dan Penyusunan Laporan Keuangan Akhir Tahun SKPD	32.320.775,00
4.01 . 4.01.01 . 01 . 06	Administrasi Umum Perangkat Daerah	1.342.145.329,00
4.01 . 4.01.01 . 01 . 06 . 03	Penyediaan Peralatan Rumah Tangga	24.021.201,00
4.01 . 4.01.01 . 01 . 06 . 04	Penyediaan Bahan Logistik Kantor	1.012.902.102,00
4.01 . 4.01.01 . 01 . 06 . 05	Penyediaan Barang Cetak dan Penggandaan	14.690.026,00
4.01 . 4.01.01 . 01 . 06 . 09	Penyelenggaraan Rapat Koordinasi dan Konsultasi SKPD	290.532.000,00
4.01 . 4.01.01 . 01 . 07	Pengadaan Barang Milik Daerah Penunjang Urusan Pemerintah Daerah	1.515.700.000,00
4.01 . 4.01.01 . 01 . 07 . 01	Pengadaan Kendaraan Perorangan Dinas atau Kendaraan Dinas Jabatan	1.515.700.000,00
4.01 . 4.01.01 . 01 . 08	Penyediaan Jasa Penunjang Urusan Pemerintahan Daerah	1.298.733.748,00
4.01 . 4.01.01 . 01 . 08 . 02	Penyediaan Jasa Komunikasi, Sumber Daya Air dan Listrik	513.532.828,00
4.01 . 4.01.01 . 01 . 08 . 03	Penyediaan Jasa Peralatan dan Perlengkapan Kantor	100.000.920,00
4.01 . 4.01.01 . 01 . 08 . 04	Penyediaan Jasa Pelayanan Umum Kantor	685.200.000,00
4.01 . 4.01.01 . 01 . 09	Pemeliharaan Barang Milik Daerah Penunjang Urusan Pemerintahan Daerah	877.897.000,00
4.01 . 4.01.01 . 01 . 09 . 01	Penyediaan Jasa Pemeliharaan, Biaya Pemeliharaan dan Pajak Kendaraan Perorangan Dinas atau Kendaraan Dinas Jabatan	760.137.000,00
4.01 . 4.01.01 . 01 . 09 . 06	Pemeliharaan Peralatan dan Mesin Lainnya	23.080.000,00
4.01 . 4.01.01 . 01 . 09 . 09	Pemeliharaan/Rehabilitasi Gedung Kantor dan Bangunan Lainnya	94.680.000,00
4.01 . 4.01.01 . 01 . 15	Administrasi Keuangan dan Operasional Kepala Daerah dan Wakil Kepala Daerah	60.200.000,00
4.01 . 4.01.01 . 01 . 15 . 02	Penyediaan Pakaian Dinas dan Atribut Kelengkapan Kepala Daerah dan Wakil Kepala Daerah	60.200.000,00
4.01 . 4.01.01 . 01 . 16	Fasilitasi Kerumahtanggaan Sekretariat Daerah	667.393.794,00
4.01 . 4.01.01 . 01 . 16 . 01	Penyediaan Kebutuhan Rumah Tangga Kepala Daerah	301.755.749,00
4.01 . 4.01.01 . 01 . 16 . 02	Penyediaan Kebutuhan Rumah Tangga Wakil Kepala Daerah	365.638.045,00
4.01 . 4.01.01 . 01 . 17	Penataan Organisasi	185.486.897,00
4.01 . 4.01.01 . 01 . 17 . 01	Pengelolaan Kelembagaan dan Analisis Jabatan	57.888.398,00
4.01 . 4.01.01 . 01 . 17 . 02	Fasilitasi Pelayanan Publik dan Tata Laksana	53.871.362,00
4.01 . 4.01.01 . 01 . 17 . 03	Peningkatan Kinerja dan Reformasi Birokrasi	73.727.137,00
4.01 . 4.01.01 . 01 . 18	Pelaksanaan Protokol dan Komunikasi Pimpinan	1.695.011.985,00
4.01 . 4.01.01 . 01 . 18 . 01	Fasilitasi Keprotokolan	228.165.933,00
4.01 . 4.01.01 . 01 . 18 . 02	Fasilitasi Komunikasi Pimpinan	1.399.318.180,00

4

Kode Rekening	Uraian	Plafon Anggaran
4.01 . 4.01.01 . 01 . 18 . 03	Pendokumentasian Tugas Pimpinan	67.527.872,00
4.01 . 4.01.01 . 01 . 19	Administrasi Tata Pemerintahan	135.517.575,00
4.01 . 4.01.01 . 01 . 19 . 02	Pengelolaan Administrasi Kewilayahan	24.763.208,00
4.01 . 4.01.01 . 01 . 19 . 03	Fasilitasi Pelaksanaan Otonomi Daerah	110.754.367,00
4.01 . 4.01.01 . 01 . 20	Pelaksanaan Kebijakan Kesejahteraan Rakyat	4.832.099.288,00
4.01 . 4.01.01 . 01 . 20 . 01	Fasilitasi Pengelolaan Bina Mental Spiritual	4.495.242.418,00
4.01 . 4.01.01 . 01 . 20 . 02	Pelaksanaan Kebijakan, Evaluasi, dan Capaian Kinerja terkait Kesejahteraan Sosial	260.007.070,00
4.01 . 4.01.01 . 01 . 20 . 03	Pelaksanaan Kebijakan, Evaluasi, dan Capaian Kinerja terkait Kesejahteraan Masyarakat	76.849.800,00
4.01 . 4.01.01 . 01 . 21	Fasilitasi dan Koordinasi Hukum	519.502.420,00
4.01 . 4.01.01 . 01 . 21 . 01	Fasilitasi Penyusunan Produk Hukum Daerah	103.011.381,00
4.01 . 4.01.01 . 01 . 21 . 02	Fasilitasi Bantuan Hukum	383.095.977,00
4.01 . 4.01.01 . 01 . 21 . 03	Pendokumentasian Produk Hukum dan Pengelolaan Informasi Hukum	33.395.062,00
4.01 . 4.01.01 . 01 . 22	Fasilitasi Kerjasama Daerah	43.676.682,00
4.01 . 4.01.01 . 01 . 22 . 01	Fasilitasi Kerja Sama Dalam Negeri	43.676.682,00
4.01 . 4.01.01 . 01 . 23	Pelaksanaan Kebijakan Perekonomian	349.816.567,00
4.01 . 4.01.01 . 01 . 23 . 02	Pengendalian dan Distribusi Perekonomian	58.995.736,00
4.01 . 4.01.01 . 01 . 23 . 03	Perencanaan dan Pengawasan Ekonomi Mikro kecil	22.959.144,00
4.01 . 4.01.01 . 01 . 23 . 05	Koordinasi, Sinkronisasi dan Evaluasi Kebijakan Pendirian BUMD	267.861.687,00
4.01 . 4.01.01 . 01 . 24	Pelaksanaan Administrasi Pembangunan	166.274.309,00
4.01 . 4.01.01 . 01 . 24 . 02	Pengendalian dan Evaluasi Program Pembangunan	166.274.309,00
4.01 . 4.01.01 . 01 . 25	Pengelolaan Pengadaan Barang dan Jasa	346.035.715,00
4.01 . 4.01.01 . 01 . 25 . 01	Pengelolaan Pengadaan Barang dan Jasa	113.719.644,00
4.01 . 4.01.01 . 01 . 25 . 02	Pengelolaan Layanan Pengadaan secara Elektronik	185.901.232,00
4.01 . 4.01.01 . 01 . 25 . 03	Pembinaan dan Advokasi Pengadaan Barang dan Jasa	46.414.839,00
4.01 . 4.01.01 . 01 . 26	Pemantauan Kebijakan Sumber Daya Alam	284.740.057,00
4.01 . 4.01.01 . 01 . 26 . 01	Koordinasi, Sinkronisasi, dan Evaluasi Kebijakan Pertanian, Kehutanan, Kelautan, dan Perikanan	284.740.057,00
4.02	Pengawasan	3.800.610.245,00
4.02 . 4.02.01	Inspektorat	3.800.610.245,00
4.02 . 4.02.01 . 01	Inspektorat	3.800.610.245,00
4.02 . 4.02.01 . 01 . 01	Perencanaan, Penganggaran, dan Evaluasi Kinerja Perangkat Daerah	15.930.000,00
4.02 . 4.02.01 . 01 . 01 . 01	Penyusunan Dokumen Perencanaan Perangkat Daerah	7.020.000,00
4.02 . 4.02.01 . 01 . 01 . 06	Koordinasi dan Penyusunan Laporan Capaian Kinerja dan Ikhtisar Realisasi Kinerja SKPD	8.910.000,00
4.02 . 4.02.01 . 01 . 02	Administrasi Keuangan Perangkat Daerah	30.575.740,00
4.02 . 4.02.01 . 01 . 02 . 07	Koordinasi dan Penyusunan Laporan Keuangan Bulanan/Triwulanan/Semesteran SKPD	30.575.740,00
4.02 . 4.02.01 . 01 . 05	Administrasi Kepegawaian Perangkat Daerah	215.363.960,00
4.02 . 4.02.01 . 01 . 05 . 09	Pendidikan dan Pelatihan Pegawai Berdasarkan Tugas dan Fungsi	215.363.960,00
4.02 . 4.02.01 . 01 . 06	Administrasi Umum Perangkat Daerah	130.543.177,00
4.02 . 4.02.01 . 01 . 06 . 02	Penyediaan Peralatan dan Perlengkapan Kantor	55.261.533,00
4.02 . 4.02.01 . 01 . 06 . 04	Penyediaan Bahan Logistik Kantor	50.300.000,00
4.02 . 4.02.01 . 01 . 06 . 05	Penyediaan Barang Cetak dan Penggandaan	24.981.644,00
4.02 . 4.02.01 . 01 . 07	Pengadaan Barang Milik Daerah Penunjang Urusan Pemerintah Daerah	468.145.770,00
4.02 . 4.02.01 . 01 . 07 . 05	Pengadaan Mebel	209.394.150,00
4.02 . 4.02.01 . 01 . 07 . 10	Pengadaan Sarana dan Prasarana Gedung Kantor atau Bangunan Lainnya	258.751.620,00
4.02 . 4.02.01 . 01 . 08	Penyediaan Jasa Penunjang Urusan Pemerintahan Daerah	8.000.000,00
4.02 . 4.02.01 . 01 . 08 . 02	Penyediaan Jasa Komunikasi, Sumber Daya Air dan Listrik	8.000.000,00
4.02 . 4.02.01 . 01 . 09	Pemeliharaan Barang Milik Daerah Penunjang Urusan Pemerintahan Daerah	200.363.650,00
4.02 . 4.02.01 . 01 . 09 . 02	Penyediaan Jasa Pemeliharaan, Biaya Pemeliharaan, Pajak, dan Perizinan Kendaraan Dinas Operasional atau Lapangan	200.363.650,00
4.02 . 4.02.01 . 01 . 15	Penyelenggaraan Pengawasan Internal	2.376.344.608,00
4.02 . 4.02.01 . 01 . 15 . 01	Pengawasan Kinerja Pemerintah Daerah	1.648.881.312,00
4.02 . 4.02.01 . 01 . 15 . 07	Monitoring dan Evaluasi Tindak Lanjut Hasil Pemeriksaan BPK RI dan Tindak Lanjut Hasil Pemeriksaan APIP	727.463.296,00
4.02 . 4.02.01 . 01 . 18	Pendampingan dan Asistensi	355.343.340,00
4.02 . 4.02.01 . 01 . 18 . 01	Pendampingan dan Asistensi Urusan Pemerintahan Daerah	46.703.240,00
4.02 . 4.02.01 . 01 . 18 . 03	Koordinasi, Monitoring dan Evaluasi serta Verifikasi Pencegahan dan Pemberantasan Korupsi	308.640.100,00
4.03	Perencanaan	5.072.921.337,00
4.03 . 4.03.01	Badan Perencanaan, Penelitian, dan Pengembangan Daerah	5.072.921.337,00
4.03 . 4.03.01 . 01	Badan Perencanaan, Penelitian, dan Pengembangan Daerah	5.072.921.337,00
4.03 . 4.03.01 . 01 . 01	Perencanaan, Penganggaran, dan Evaluasi Kinerja Perangkat Daerah	94.573.642,00
4.03 . 4.03.01 . 01 . 01 . 01	Penyusunan Dokumen Perencanaan Perangkat Daerah	44.458.176,00
4.03 . 4.03.01 . 01 . 01 . 06	Koordinasi dan Penyusunan Laporan Capaian Kinerja dan Ikhtisar Realisasi Kinerja SKPD	50.115.466,00
4.03 . 4.03.01 . 01 . 02	Administrasi Keuangan Perangkat Daerah	152.228.088,00
4.03 . 4.03.01 . 01 . 02 . 05	Koordinasi dan Penyusunan Laporan Keuangan Akhir Tahun SKPD	27.197.368,00
4.03 . 4.03.01 . 01 . 02 . 07	Koordinasi dan Penyusunan Laporan Keuangan Bulanan/Triwulanan/Semesteran SKPD	125.030.720,00

4

Kode Rekening	Uraian	Plafon Anggaran
4.03 . 4.03.01 . 01 . 06	Administrasi Umum Perangkat Daerah	876.070.710,00
4.03 . 4.03.01 . 01 . 06 . 02	Penyediaan Peralatan dan Perlengkapan Kantor	651.187.910,00
4.03 . 4.03.01 . 01 . 06 . 04	Penyediaan Bahan Logistik Kantor	66.880.000,00
4.03 . 4.03.01 . 01 . 06 . 09	Penyelenggaraan Rapat Koordinasi dan Konsultasi SKPD	158.002.800,00
4.03 . 4.03.01 . 01 . 07	Pengadaan Barang Milik Daerah Penunjang Urusan Pemerintah Daerah	567.607.300,00
4.03 . 4.03.01 . 01 . 07 . 05	Pengadaan Mebel	567.607.300,00
4.03 . 4.03.01 . 01 . 09	Pemeliharaan Barang Milik Daerah Penunjang Urusan Pemerintahan Daerah	160.980.500,00
4.03 . 4.03.01 . 01 . 09 . 01	Penyediaan Jasa Pemeliharaan, Biaya Pemeliharaan dan Pajak Kendaraan Perorangan Dinas atau Kendaraan Dinas Jabatan	160.980.500,00
4.03 . 4.03.01 . 01 . 15	Penyusunan Perencanaan dan Pendanaan	632.604.844,00
4.03 . 4.03.01 . 01 . 15 . 05	Pelaksanaan Musrenbang Kabupaten/Kota	352.286.964,00
4.03 . 4.03.01 . 01 . 15 . 07	Koordinasi Penyusunan dan Penetapan Dokumen Perencanaan Pembangunan Daerah Kabupaten/Kota	280.317.880,00
4.03 . 4.03.01 . 01 . 16	Analisis Data dan Informasi Pemerintahan Daerah Bidang Perencanaan Pembangunan Daerah	219.807.002,00
4.03 . 4.03.01 . 01 . 16 . 01	Analisis Data dan Informasi Perencanaan Pembangunan Daerah	139.848.300,00
4.03 . 4.03.01 . 01 . 16 . 02	Pembinaan dan Pemanfaatan Data dan Informasi Perencanaan Pembangunan SKPD	79.958.702,00
4.03 . 4.03.01 . 01 . 17	Pengendalian, Evaluasi dan Pelaporan Bidang Perencanaan Pembangunan Daerah	143.628.728,00
4.03 . 4.03.01 . 01 . 17 . 01	Koordinasi Pengendalian Perencanaan dan Pelaksanaan Pembangunan Daerah di Kabupaten/Kota	53.693.570,00
4.03 . 4.03.01 . 01 . 17 . 03	Monitoring, Evaluasi dan Penyusunan Laporan Berkala Pelaksanaan Pembangunan Daerah	89.935.158,00
4.03 . 4.03.01 . 01 . 18	Koordinasi Perencanaan Bidang Pemerintahan dan Pembangunan Manusia	518.465.326,00
4.03 . 4.03.01 . 01 . 18 . 01	Koordinasi Penyusunan Dokumen Perencanaan Pembangunan Daerah Bidang Pemerintahan (RPJPD, RPJMD dan RKPD)	62.420.082,00
4.03 . 4.03.01 . 01 . 18 . 02	Asistensi Penyusunan Dokumen Perencanaan Pembangunan Perangkat Daerah Bidang Pemerintahan	62.729.840,00
4.03 . 4.03.01 . 01 . 18 . 03	Pelaksanaan Monitoring dan Evaluasi Penyusunan Dokumen Perencanaan Pembangunan Perangkat Daerah Bidang Pemerintahan	53.233.844,00
4.03 . 4.03.01 . 01 . 18 . 04	Koordinasi Pelaksanaan Sinergitas dan Harmonisasi Perencanaan Pembangunan Daerah Bidang Pemerintahan	54.743.060,00
4.03 . 4.03.01 . 01 . 18 . 05	Koordinasi Penyusunan Dokumen Perencanaan Pembangunan Daerah Bidang Pembangunan Manusia (RPJPD, RPJMD dan RKPD)	69.112.900,00
4.03 . 4.03.01 . 01 . 18 . 06	Asistensi Penyusunan Dokumen Perencanaan Pembangunan Perangkat Daerah Bidang Pembangunan Manusia	64.454.000,00
4.03 . 4.03.01 . 01 . 18 . 07	Pelaksanaan Monitoring dan Evaluasi Penyusunan Dokumen Perencanaan Pembangunan Perangkat Daerah Bidang Pembangunan Manusia	58.478.400,00
4.03 . 4.03.01 . 01 . 18 . 08	Koordinasi Pelaksanaan Sinergitas dan Harmonisasi Perencanaan Pembangunan Daerah Bidang Pembangunan Manusia	93.293.200,00
4.03 . 4.03.01 . 01 . 19	Koordinasi Perencanaan Bidang Perekonomian dan SDA (Sumber Daya Alam)	746.001.961,00
4.03 . 4.03.01 . 01 . 19 . 01	Koordinasi Penyusunan Dokumen Perencanaan Pembangunan Daerah Bidang Perekonomian (RPJPD, RPJMD dan RKPD)	268.073.320,00
4.03 . 4.03.01 . 01 . 19 . 02	Asistensi Penyusunan Dokumen Perencanaan Pembangunan Perangkat Daerah Bidang Perekonomian	43.685.160,00
4.03 . 4.03.01 . 01 . 19 . 03	Pelaksanaan Monitoring dan Evaluasi Penyusunan Dokumen Perencanaan Pembangunan Perangkat Daerah Bidang Perekonomian	49.730.904,00
4.03 . 4.03.01 . 01 . 19 . 04	Koordinasi Pelaksanaan Sinergitas dan Harmonisasi Perencanaan Pembangunan Daerah Bidang Perekonomian	70.290.412,00
4.03 . 4.03.01 . 01 . 19 . 05	Koordinasi Penyusunan Dokumen Perencanaan Pembangunan Daerah Bidang SDA (RPJPD, RPJMD dan RKPD)	210.734.644,00
4.03 . 4.03.01 . 01 . 19 . 06	Asistensi Penyusunan Dokumen Perencanaan Pembangunan Perangkat Daerah Bidang SDA	26.528.554,00
4.03 . 4.03.01 . 01 . 19 . 07	Pelaksanaan Monitoring dan Evaluasi Penyusunan Dokumen Perencanaan Pembangunan Perangkat Daerah Bidang SDA	43.702.395,00
4.03 . 4.03.01 . 01 . 19 . 08	Koordinasi Pelaksanaan Sinergitas dan Harmonisasi Perencanaan Pembangunan Daerah Bidang SDA	33.256.572,00
4.03 . 4.03.01 . 01 . 20	Koordinasi Perencanaan Bidang Infrastruktur dan Kewilayahan	960.953.236,00
4.03 . 4.03.01 . 01 . 20 . 01	Koordinasi Penyusunan Dokumen Perencanaan Pembangunan Daerah Bidang Infrastruktur (RPJPD, RPJMD dan RKPD)	36.155.800,00
4.03 . 4.03.01 . 01 . 20 . 02	Asistensi Penyusunan Dokumen Perencanaan Pembangunan Perangkat Daerah Bidang Infrastruktur	634.999.465,00
4.03 . 4.03.01 . 01 . 20 . 03	Pelaksanaan Monitoring dan Evaluasi Penyusunan Dokumen Perencanaan Pembangunan Perangkat Daerah Bidang Infrastruktur	29.499.836,00
4.03 . 4.03.01 . 01 . 20 . 04	Koordinasi Pelaksanaan Sinergitas dan Harmonisasi Perencanaan Pembangunan Daerah Bidang Infrastruktur	49.104.790,00
4.03 . 4.03.01 . 01 . 20 . 05	Koordinasi Penyusunan Dokumen Perencanaan Pembangunan Daerah Bidang Kewilayahan (RPJPD, RPJMD dan RKPD)	78.654.610,00
4.03 . 4.03.01 . 01 . 20 . 06	Asistensi Penyusunan Dokumen Perencanaan Pembangunan Perangkat Daerah Bidang Kewilayahan	66.960.025,00
4.03 . 4.03.01 . 01 . 20 . 07	Pelaksanaan Monitoring dan Evaluasi Penyusunan Dokumen Perencanaan Pembangunan Perangkat Daerah Bidang Kewilayahan	30.688.710,00
4.03 . 4.03.01 . 01 . 20 . 08	Koordinasi Pelaksanaan Sinergitas dan Harmonisasi Perencanaan Pembangunan Daerah Bidang Kewilayahan	34.890.000,00
4.04	Keuangan	4.945.171.334,00
4.04 . 4.01.01	Sekretariat Daerah	3.449.401.645,00
4.04 . 4.01.01 . 01	Sekretariat Daerah	59.886.127,00

4

Kode Rekening	Uraian	Plafon Anggaran
4.04 . 4.01.01 . 01 . 20	Pengelolaan Barang Milik Daerah	59.886.127,00
4.04 . 4.01.01 . 01 . 20 . 01	Penyusunan Standar Harga	59.886.127,00
4.04 . 4.04.01 . 02	Badan Pengelolaan Keuangan dan Aset Daerah	3.389.515.518,00
4.04 . 4.04.01 . 02 . 01	Perencanaan, Penganggaran, dan Evaluasi Kinerja Perangkat Daerah	19.341.952,00
4.04 . 4.04.01 . 02 . 01 . 01	Penyusunan Dokumen Perencanaan Perangkat Daerah	11.848.270,00
4.04 . 4.04.01 . 02 . 01 . 06	Koordinasi dan Penyusunan Laporan Capaian Kinerja dan Ikhtisar Realisasi Kinerja SKPD	7.493.682,00
4.04 . 4.04.01 . 02 . 02	Administrasi Keuangan Perangkat Daerah	13.621.098,00
4.04 . 4.04.01 . 02 . 02 . 02	Penyediaan Administrasi Pelaksanaan Tugas ASN	7.164.270,00
4.04 . 4.04.01 . 02 . 02 . 05	Koordinasi dan Penyusunan Laporan Keuangan Akhir Tahun SKPD	1.261.476,00
4.04 . 4.04.01 . 02 . 02 . 07	Koordinasi dan Penyusunan Laporan Keuangan Bulanan/Triwulanan/Semesteran SKPD	3.374.768,00
4.04 . 4.04.01 . 02 . 02 . 08	Penyusunan Pelaporan dan Analisis Prognosis Realisasi Anggaran	1.820.584,00
4.04 . 4.04.01 . 02 . 06	Administrasi Umum Perangkat Daerah	28.130.000,00
4.04 . 4.04.01 . 02 . 06 . 04	Penyediaan Bahan Logistik Kantor	24.750.000,00
4.04 . 4.04.01 . 02 . 06 . 09	Penyelenggaraan Rapat Koordinasi dan Konsultasi SKPD	3.380.000,00
4.04 . 4.04.01 . 02 . 07	Pengadaan Barang Milik Daerah Penunjang Urusan Pemerintah Daerah	410.432.843,00
4.04 . 4.04.01 . 02 . 07 . 05	Pengadaan Mebel	206.869.241,00
4.04 . 4.04.01 . 02 . 07 . 11	Pengadaan Sarana dan Prasarana Pendukung Gedung Kantor atau Bangunan Lainnya	203.563.602,00
4.04 . 4.04.01 . 02 . 08	Penyediaan Jasa Penunjang Urusan Pemerintahan Daerah	170.392.815,00
4.04 . 4.04.01 . 02 . 08 . 02	Penyediaan Jasa Komunikasi, Sumber Daya Air dan Listrik	72.970.000,00
4.04 . 4.04.01 . 02 . 08 . 04	Penyediaan Jasa Pelayanan Umum Kantor	97.422.815,00
4.04 . 4.04.01 . 02 . 09	Pemeliharaan Barang Milik Daerah Penunjang Urusan Pemerintahan Daerah	85.310.000,00
4.04 . 4.04.01 . 02 . 09 . 01	Penyediaan Jasa Pemeliharaan, Biaya Pemeliharaan dan Pajak Kendaraan Perorangan Dinas atau Kendaraan Dinas Jabatan	85.310.000,00
4.04 . 4.04.01 . 02 . 15	Koordinasi dan Penyusunan Rencana Anggaran Daerah	1.048.583.413,00
4.04 . 4.04.01 . 02 . 15 . 01	Koordinasi dan Penyusunan KUA dan PPAS	696.617.175,00
4.04 . 4.04.01 . 02 . 15 . 02	Koordinasi dan Penyusunan Perubahan KUA dan Perubahan PPAS	36.890.891,00
4.04 . 4.04.01 . 02 . 15 . 03	Koordinasi, Penyusunan dan Verifikasi RKA-SKPD	44.419.409,00
4.04 . 4.04.01 . 02 . 15 . 04	Koordinasi, Penyusunan dan Verifikasi Perubahan RKA-SKPD	45.261.004,00
4.04 . 4.04.01 . 02 . 15 . 05	Koordinasi, Penyusunan dan Verifikasi DPA-SKPD	48.310.181,00
4.04 . 4.04.01 . 02 . 15 . 06	Koordinasi, Penyusunan dan Verifikasi Perubahan DPA-SKPD	19.826.680,00
4.04 . 4.04.01 . 02 . 15 . 07	Koordinasi dan Penyusunan Peraturan Daerah tentang APBD dan Peraturan Kepala Daerah tentang Penjabaran APBD	48.387.035,00
4.04 . 4.04.01 . 02 . 15 . 08	Koordinasi dan Penyusunan Peraturan Daerah tentang Perubahan APBD dan Peraturan Kepala Daerah tentang Penjabaran Perubahan APBD	45.665.010,00
4.04 . 4.04.01 . 02 . 15 . 09	Koordinasi dan Penyusunan Regulasi serta Kebijakan Bidang Anggaran	39.588.484,00
4.04 . 4.04.01 . 02 . 15 . 10	Koordinasi Perencanaan Anggaran Pendapatan	11.509.560,00
4.04 . 4.04.01 . 02 . 15 . 11	Koordinasi Perencanaan Anggaran Belanja Daerah	12.107.984,00
4.04 . 4.04.01 . 02 . 16	Koordinasi dan Pengelolaan Perbendaharaan Daerah	243.035.370,00
4.04 . 4.04.01 . 02 . 16 . 01	Koordinasi dan Pengelolaan Kas Daerah	124.626.033,00
4.04 . 4.04.01 . 02 . 16 . 03	Penyiapan, Pelaksanaan Pengendalian dan Penerbitan Anggaran Kas dan SPD	3.455.632,00
4.04 . 4.04.01 . 02 . 16 . 04	Penatausahaan Pembiayaan Daerah	17.208.188,00
4.04 . 4.04.01 . 02 . 16 . 05	Koordinasi, Fasilitasi, Asistensi, Sinkronisasi, Supervisi, Monitoring dan Evaluasi Pengelolaan Dana Perimbangan dan Dana Transfer Lainnya	83.904.066,00
4.04 . 4.04.01 . 02 . 16 . 07	Koordinasi dan Penyusunan Laporan Realisasi Penerimaan dan Pengeluaran Kas Daerah, Laporan Aliran Kas, dan Pelaksanaan Pemungutan/Pemotongan dan Penyetoran Perhitungan Fihak Ketiga (PFK)	6.324.681,00
4.04 . 4.04.01 . 02 . 16 . 09	Rekonsiliasi Data Penerimaan dan Pengeluaran Kas serta Pemungutan dan Pemotongan Atas SP2D dengan Instansi Terkait	7.516.770,00
4.04 . 4.04.01 . 02 . 17	Koordinasi dan Pelaksanaan Akuntansi dan Pelaporan Keuangan Daerah	211.236.747,00
4.04 . 4.04.01 . 02 . 17 . 01	Koordinasi Pelaksanaan Akuntansi Penerimaan dan Pengeluaran Kas Daerah	53.329.624,00
4.04 . 4.04.01 . 02 . 17 . 03	Koordinasi Penyusunan Laporan Pertanggungjawaban Pelaksanaan APBD Bulanan, Triwulanan dan Semesteran	33.120.371,00
4.04 . 4.04.01 . 02 . 17 . 04	Konsolidasi Laporan Keuangan SKPD, BLUD dan Laporan Keuangan Pemerintah Daerah	15.917.274,00
4.04 . 4.04.01 . 02 . 17 . 05	Koordinasi dan Penyusunan Rancangan Peraturan Daerah tentang Pertanggungjawaban Pelaksanaan APBD Provinsi dan Rancangan Peraturan Kepala Daerah tentang Penjabaran Pertanggungjawaban Pelaksanaan APBD Kabupaten/Kota	98.467.803,00
4.04 . 4.04.01 . 02 . 17 . 06	Penyusunan Tanggapan/Tindak Lanjut terhadap LHP BPK atas Laporan Pertanggungjawaban Pelaksanaan APBD	10.401.675,00
4.04 . 4.04.01 . 02 . 18	Penunjang Urusan Kewenangan Pengelolaan Keuangan Daerah	394.999.900,00
4.04 . 4.04.01 . 02 . 18 . 04	Analisis Perencanaan dan Pelaksanaan Pembayaran Cicilan Pokok dan Bunga Pinjaman Pemerintah Daerah	394.999.900,00
4.04 . 4.04.01 . 02 . 19	Pengelolaan Data dan Implementasi Sistem Informasi Pemerintah Daerah Lingkup Keuangan Daerah	62.518.516,00
4.04 . 4.04.01 . 02 . 19 . 02	Implementasi dan Pemeliharaan Sistem Informasi Pemerintah Daerah Bidang Keuangan Daerah	62.518.516,00
4.04 . 4.04.01 . 02 . 20	Pengelolaan Barang Milik Daerah	701.912.864,00
4.04 . 4.04.01 . 02 . 20 . 03	Penyusunan Perencanaan Kebutuhan Barang Milik Daerah	23.410.128,00
4.04 . 4.04.01 . 02 . 20 . 05	Penatausahaan Barang Milik Daerah	216.988.820,00
4.04 . 4.04.01 . 02 . 20 . 07	Pengamanan Barang Milik Daerah	210.406.225,00

Kode Rekening	Uraian	Plafon Anggaran
4.04 . 4.04.01 . 02 . 20 . 08	Penilaian Barang Milik Daerah	141.468.476,00
4.04 . 4.04.01 . 02 . 20 . 09	Pengawasan dan Pengendalian Pengelolaan Barang Milik Daerah	66.341.343,00
4.04 . 4.04.01 . 02 . 20 . 10	Optimalisasi Penggunaan, Pemanfaatan, Pemindahtanganan, Pemusnahan, dan Penghapusan Barang Milik Daerah	14.400.676,00
4.04 . 4.04.01 . 02 . 20 . 11	Rekonsiliasi dalam rangka Penyusunan Laporan Barang Milik Daerah	28.897.196,00
4.04 . 4.04.02	Badan Pengelolaan Pendapatan Daerah	1.495.769.689,00
4.04 . 4.04.02 . 01	Badan Pengelolaan Pendapatan Daerah	1.495.769.689,00
4.04 . 4.04.02 . 01 . 01	Perencanaan, Penganggaran, dan Evaluasi Kinerja Perangkat Daerah	21.998.600,00
4.04 . 4.04.02 . 01 . 01 . 01	Penyusunan Dokumen Perencanaan Perangkat Daerah	8.510.200,00
4.04 . 4.04.02 . 01 . 01 . 06	Koordinasi dan Penyusunan Laporan Capaian Kinerja dan Ikhtisar Realisasi Kinerja SKPD	6.256.000,00
4.04 . 4.04.02 . 01 . 01 . 07	Evaluasi Kinerja Perangkat Daerah	7.232.400,00
4.04 . 4.04.02 . 01 . 02	Administrasi Keuangan Perangkat Daerah	16.946.600,00
4.04 . 4.04.02 . 01 . 02 . 05	Koordinasi dan Penyusunan Laporan Keuangan Akhir Tahun SKPD	6.945.000,00
4.04 . 4.04.02 . 01 . 02 . 07	Koordinasi dan Penyusunan Laporan Keuangan Bulanan/Triwulanan/Semesteran SKPD	10.001.600,00
4.04 . 4.04.02 . 01 . 04	Administrasi Pendapatan Daerah Kewenangan Perangkat Daerah	72.758.960,00
4.04 . 4.04.02 . 01 . 04 . 04	Pendataan dan Pendaftaran Objek Retribusi Daerah	16.822.200,00
4.04 . 4.04.02 . 01 . 04 . 06	Penetapan Wajib Retribusi Daerah	35.501.760,00
4.04 . 4.04.02 . 01 . 04 . 07	Pelaporan Pengelolaan Retribusi Daerah	20.435.000,00
4.04 . 4.04.02 . 01 . 06	Administrasi Umum Perangkat Daerah	326.853.129,00
4.04 . 4.04.02 . 01 . 06 . 02	Penyediaan Peralatan dan Perlengkapan Kantor	76.746.211,00
4.04 . 4.04.02 . 01 . 06 . 04	Penyediaan Bahan Logistik Kantor	9.000.000,00
4.04 . 4.04.02 . 01 . 06 . 05	Penyediaan Barang Cetak dan Pengandaan	218.686.918,00
4.04 . 4.04.02 . 01 . 06 . 09	Penyelenggaraan Rapat Koordinasi dan Konsultasi SKPD	22.420.000,00
4.04 . 4.04.02 . 01 . 08	Penyediaan Jasa Penunjang Urusan Pemerintahan Daerah	131.508.000,00
4.04 . 4.04.02 . 01 . 08 . 02	Penyediaan Jasa Komunikasi, Sumber Daya Air dan Listrik	71.508.000,00
4.04 . 4.04.02 . 01 . 08 . 04	Penyediaan Jasa Pelayanan Umum Kantor	60.000.000,00
4.04 . 4.04.02 . 01 . 09	Pemeliharaan Barang Milik Daerah Penunjang Urusan Pemerintahan Daerah	154.623.000,00
4.04 . 4.04.02 . 01 . 09 . 01	Penyediaan Jasa Pemeliharaan, Biaya Pemeliharaan dan Pajak Kendaraan Perorangan Dinas atau Kendaraan Dinas Jabatan	19.515.000,00
4.04 . 4.04.02 . 01 . 09 . 02	Penyediaan Jasa Pemeliharaan, Biaya Pemeliharaan, Pajak, dan Perizinan Kendaraan Dinas Operasional atau Lapangan	115.992.000,00
4.04 . 4.04.02 . 01 . 09 . 09	Pemeliharaan/Rehabilitasi Gedung Kantor dan Bangunan Lainnya	19.116.000,00
4.04 . 4.04.02 . 01 . 21	Kegiatan Pengelolaan pendapatan Daerah	771.081.400,00
4.04 . 4.04.02 . 01 . 21 . 05	Pendataan dan Pendaftaran Objek Pajak Daerah	253.040.900,00
4.04 . 4.04.02 . 01 . 21 . 06	Pengolahan, Pemeliharaan, dan Pelaporan Basis Data Pajak Daerah	17.571.100,00
4.04 . 4.04.02 . 01 . 21 . 11	Penagihan Pajak Daerah	454.500.500,00
4.04 . 4.04.02 . 01 . 21 . 13	Pengendalian, Pemeriksaan dan Pengawasan Pajak Daerah	45.968.900,00
4.05	Kepegawaian	1.227.331.826,00
4.05 . 4.05.01	Badan Kepegawaian, Pendidikan dan Pelatihan	1.227.331.826,00
4.05 . 4.05.01 . 01	Badan Kepegawaian, Pendidikan dan Pelatihan	1.227.331.826,00
4.05 . 4.05.01 . 01 . 01	Perencanaan, Penganggaran, dan Evaluasi Kinerja Perangkat Daerah	32.197.027,00
4.05 . 4.05.01 . 01 . 01 . 01	Penyusunan Dokumen Perencanaan Perangkat Daerah	11.455.861,00
4.05 . 4.05.01 . 01 . 01 . 06	Koordinasi dan Penyusunan Laporan Capaian Kinerja dan Ikhtisar Realisasi Kinerja SKPD	20.741.166,00
4.05 . 4.05.01 . 01 . 02	Administrasi Keuangan Perangkat Daerah	32.073.011,00
4.05 . 4.05.01 . 01 . 02 . 05	Koordinasi dan Penyusunan Laporan Keuangan Akhir Tahun SKPD	7.860.727,00
4.05 . 4.05.01 . 01 . 02 . 07	Koordinasi dan Penyusunan Laporan Keuangan Bulanan/Triwulanan/Semesteran SKPD	24.212.284,00
4.05 . 4.05.01 . 01 . 06	Administrasi Umum Perangkat Daerah	329.687.432,00
4.05 . 4.05.01 . 01 . 06 . 02	Penyediaan Peralatan dan Perlengkapan Kantor	309.775.349,00
4.05 . 4.05.01 . 01 . 06 . 04	Penyediaan Bahan Logistik Kantor	19.912.083,00
4.05 . 4.05.01 . 01 . 08	Penyediaan Jasa Penunjang Urusan Pemerintahan Daerah	64.013.174,00
4.05 . 4.05.01 . 01 . 08 . 02	Penyediaan Jasa Komunikasi, Sumber Daya Air dan Listrik	46.844.070,00
4.05 . 4.05.01 . 01 . 08 . 04	Penyediaan Jasa Pelayanan Umum Kantor	17.169.104,00
4.05 . 4.05.01 . 01 . 09	Pemeliharaan Barang Milik Daerah Penunjang Urusan Pemerintahan Daerah	74.169.000,00
4.05 . 4.05.01 . 01 . 09 . 01	Penyediaan Jasa Pemeliharaan, Biaya Pemeliharaan dan Pajak Kendaraan Perorangan Dinas atau Kendaraan Dinas Jabatan	74.169.000,00
4.05 . 4.05.01 . 01 . 15	Pengadaan, Pemberhentian dan Informasi Kepegawaian ASN	335.007.606,00
4.05 . 4.05.01 . 01 . 15 . 02	Penyusunan Rencana Kebutuhan, Jenis dan Jumlah Jabatan untuk Pelaksanaan Pengadaan ASN	2.725.782,00
4.05 . 4.05.01 . 01 . 15 . 04	Evaluasi Pengadaan ASN dan Pengadaan ASN	290.990.643,00
4.05 . 4.05.01 . 01 . 15 . 06	Koordinasi Pelaksanaan Administrasi Pemberhentian	22.115.812,00
4.05 . 4.05.01 . 01 . 15 . 10	Pengelolaan Sistem Informasi Kepegawaian	19.175.369,00
4.05 . 4.05.01 . 01 . 16	Mutasi dan Promosi ASN	215.159.337,00
4.05 . 4.05.01 . 01 . 16 . 02	Pengelolaan Kenaikan Pangkat ASN	31.216.041,00
4.05 . 4.05.01 . 01 . 16 . 03	Pengelolaan Promosi ASN	183.943.296,00
4.05 . 4.05.01 . 01 . 17	Pengembangan Kompetensi ASN	6.828.522,00
4.05 . 4.05.01 . 01 . 17 . 04	Pengelolaan Pendidikan Lanjutan ASN	1.241.500,00

4

Kode Rekening	Uraian	Plafon Anggaran
4.05 . 4.05.01 . 01 . 17 . 14	Fasilitasi Pengembangan Karir dalam Jabatan Fungsional	5.587.022,00
4.05 . 4.05.01 . 01 . 18	Penilaian dan Evaluasi Kinerja Aparatur	138.196.717,00
4.05 . 4.05.01 . 01 . 18 . 02	Pelaksanaan Penilaian dan Evaluasi Kinerja Aparatur	109.204.445,00
4.05 . 4.05.01 . 01 . 18 . 04	Pengelolaan Pemberian Penghargaan Bagi Pegawai	1.949.558,00
4.05 . 4.05.01 . 01 . 18 . 08	Pengelolaan Penyelesaian Pelanggaran Disiplin ASN	27.042.714,00
4.06	Pendidikan dan Pelatihan	2.752.374.810,00
4.06 . 4.05.01	Badan Kepegawaian, Pendidikan dan Pelatihan	2.752.374.810,00
4.06 . 4.05.01 . 01	Badan Kepegawaian, Pendidikan dan Pelatihan	2.752.374.810,00
4.06 . 4.05.01 . 01 . 16	Sertifikasi, Kelembagaan, Pengembangan Kompetensi Manajerial dan Fungsional	2.752.374.810,00
4.06 . 4.05.01 . 01 . 16 . 03	Pelaksanaan Sertifikasi Kompetensi di Lingkungan Pemerintah Kabupaten/Kota	11.819.885,00
4.06 . 4.05.01 . 01 . 16 . 07	Penyelenggaraan Pengembangan Kompetensi bagi Pimpinan Daerah, Jabatan Pimpinan Tinggi, Jabatan Fungsional, Kepemimpinan, dan Prajabatan	2.740.554.925,00
4.07	Penelitian dan Pengembangan	67.877.000,00
4.07 . 4.03.01	Badan Perencanaan, Penelitian, dan Pengembangan Daerah	67.877.000,00
4.07 . 4.03.01 . 01	Badan Perencanaan, Penelitian, dan Pengembangan Daerah	67.877.000,00
4.07 . 4.03.01 . 01 . 15	Penelitian dan Pengembangan Bidang Penyelenggaraan Pemerintahan dan Pengkajian Peraturan	9.586.000,00
4.07 . 4.03.01 . 01 . 15 . 14	Fasilitasi dan Evaluasi Pelaksanaan Kegiatan Data dan Pengkajian Peraturan	9.586.000,00
4.07 . 4.03.01 . 01 . 16	Penelitian dan Pengembangan Bidang Sosial dan Kependudukan	58.291.000,00
4.07 . 4.03.01 . 01 . 16 . 10	Penelitian dan Pengembangan Partisipasi Masyarakat	58.291.000,00
4.08	Sekretariat DPRD	15.676.116.452,00
4.08 . 4.08.01	Sekretariat DPRD	15.676.116.452,00
4.08 . 4.08.01 . 01	Sekretariat DPRD	15.676.116.452,00
4.08 . 4.08.01 . 01 . 01	Perencanaan, Penganggaran, dan Evaluasi Kinerja Perangkat Daerah	29.989.744,00
4.08 . 4.08.01 . 01 . 01 . 01	Penyusunan Dokumen Perencanaan Perangkat Daerah	18.165.908,00
4.08 . 4.08.01 . 01 . 01 . 06	Koordinasi dan Penyusunan Laporan Capaian Kinerja dan Ikhtisar Realisasi Kinerja SKPD	11.823.836,00
4.08 . 4.08.01 . 01 . 02	Administrasi Keuangan Perangkat Daerah	21.943.048,00
4.08 . 4.08.01 . 01 . 02 . 05	Koordinasi dan Penyusunan Laporan Keuangan Akhir Tahun SKPD	7.252.925,00
4.08 . 4.08.01 . 01 . 02 . 07	Koordinasi dan Penyusunan Laporan Keuangan Bulanan/Triwulanan/Semesteran SKPD	14.690.123,00
4.08 . 4.08.01 . 01 . 06	Administrasi Umum Perangkat Daerah	1.128.632.742,00
4.08 . 4.08.01 . 01 . 06 . 01	Penyediaan Komponen Instalasi Listrik/Penerangan Bangunan Kantor	51.810.410,00
4.08 . 4.08.01 . 01 . 06 . 02	Penyediaan Peralatan dan Perlengkapan Kantor	208.800.628,00
4.08 . 4.08.01 . 01 . 06 . 04	Penyediaan Bahan Logistik Kantor	306.441.000,00
4.08 . 4.08.01 . 01 . 06 . 05	Penyediaan Barang Cetak dan Penggandaan	16.570.704,00
4.08 . 4.08.01 . 01 . 06 . 06	Penyediaan Bahan Bacaan dan Peraturan Perundang-undangan	182.172.000,00
4.08 . 4.08.01 . 01 . 06 . 08	Fasilitasi Kunjungan Tamu	27.996.000,00
4.08 . 4.08.01 . 01 . 06 . 09	Penyelenggaraan Rapat Koordinasi dan Konsultasi SKPD	334.842.000,00
4.08 . 4.08.01 . 01 . 08	Penyediaan Jasa Penunjang Urusan Pemerintahan Daerah	1.792.621.200,00
4.08 . 4.08.01 . 01 . 08 . 02	Penyediaan Jasa Komunikasi, Sumber Daya Air dan Listrik	364.621.200,00
4.08 . 4.08.01 . 01 . 08 . 04	Penyediaan Jasa Pelayanan Umum Kantor	1.428.000.000,00
4.08 . 4.08.01 . 01 . 09	Pemeliharaan Barang Milik Daerah Penunjang Urusan Pemerintahan Daerah	348.154.562,00
4.08 . 4.08.01 . 01 . 09 . 02	Penyediaan Jasa Pemeliharaan, Biaya Pemeliharaan, Pajak, dan Perizinan Kendaraan Dinas Operasional atau Lapangan	207.704.000,00
4.08 . 4.08.01 . 01 . 09 . 06	Pemeliharaan Peralatan dan Mesin Lainnya	57.793.000,00
4.08 . 4.08.01 . 01 . 09 . 09	Pemeliharaan/Rehabilitasi Gedung Kantor dan Bangunan Lainnya	82.657.562,00
4.08 . 4.08.01 . 01 . 15	Pembentukan Peraturan Daerah dan Peraturan DPRD	1.716.858.828,00
4.08 . 4.08.01 . 01 . 15 . 02	Pembahasan Rancangan Peraturan Daerah	1.716.858.828,00
4.08 . 4.08.01 . 01 . 18	Peningkatan Kapasitas DPRD	3.397.468.780,00
4.08 . 4.08.01 . 01 . 18 . 02	Bimbingan Teknis DPRD	1.400.264.000,00
4.08 . 4.08.01 . 01 . 18 . 03	Publikasi dan Dokumentasi Dewan	1.997.204.780,00
4.08 . 4.08.01 . 01 . 19	Penyerapan dan Penghimpunan Aspirasi Masyarakat	5.828.103.868,00
4.08 . 4.08.01 . 01 . 19 . 03	Pelaksanaan Reses	5.828.103.868,00
4.08 . 4.08.01 . 01 . 22	Fasilitasi Tugas DPRD	1.006.716.693,00
4.08 . 4.08.01 . 01 . 22 . 01	Koordinasi dan Konsultasi Pelaksanaan Tugas DPRD	1.006.716.693,00
4.08 . 4.08.01 . 01 . 23	Layanan Keuangan dan Kesejahteraan DPRD	187.671.000,00
4.08 . 4.08.01 . 01 . 23 . 02	Penyediaan Pakaian Dinas dan Atribut DPRD	170.171.000,00
4.08 . 4.08.01 . 01 . 23 . 03	Pelaksanaan Medical Check Up DPRD	17.500.000,00
4.08 . 4.08.01 . 01 . 24	Layanan Administrasi DPRD	217.955.987,00
4.08 . 4.08.01 . 01 . 24 . 03	Fasilitasi Rapat Koordinasi dan Konsultasi DPRD	217.955.987,00
4.11	Kewilayahan - Administrasi Pemerintahan	22.212.886.231,00
4.11 . 4.11.01	Kantor Camat Praya	9.842.563.622,00
4.11 . 4.11.01 . 01	Kantor Camat Praya	952.798.591,00
4.11 . 4.11.01 . 01 . 01	Perencanaan, Penganggaran, dan Evaluasi Kinerja Perangkat Daerah	15.478.886,00
4.11 . 4.11.01 . 01 . 01 . 01	Penyusunan Dokumen Perencanaan Perangkat Daerah	15.478.886,00
4.11 . 4.11.01 . 01 . 02	Administrasi Keuangan Perangkat Daerah	55.531.541,00

Kode Rekening	Uraian	Plafon Anggaran
4.11.4.11.01.01.02.07	Koordinasi dan Penyusunan Laporan Keuangan Bulanan/Triwulanan/Semesteran SKPD	55.531.541,00
4.11.4.11.01.01.06	Administrasi Umum Perangkat Daerah	124.754.917,00
4.11.4.11.01.01.06.02	Penyediaan Peralatan dan Perlengkapan Kantor	124.754.917,00
4.11.4.11.01.01.07	Pengadaan Barang Milik Daerah Penunjang Urusan Pemerintah Daerah	101.856.500,00
4.11.4.11.01.01.07.11	Pengadaan Sarana dan Prasarana Pendukung Gedung Kantor atau Bangunan Lainnya	101.856.500,00
4.11.4.11.01.01.08	Penyediaan Jasa Penunjang Urusan Pemerintahan Daerah	29.058.500,00
4.11.4.11.01.01.08.02	Penyediaan Jasa Komunikasi, Sumber Daya Air dan Listrik	29.058.500,00
4.11.4.11.01.01.09	Pemeliharaan Barang Milik Daerah Penunjang Urusan Pemerintahan Daerah	38.024.000,00
4.11.4.11.01.01.09.01	Penyediaan Jasa Pemeliharaan, Biaya Pemeliharaan dan Pajak Kendaraan Perorangan Dinas atau Kendaraan Dinas Jabatan	38.024.000,00
4.11.4.11.01.01.15	Koordinasi Penyelenggaraan Kegiatan Pemerintahan di Tingkat Kecamatan	159.955.840,00
4.11.4.11.01.01.15.01	Koordinasi/Sinergi Perencanaan dan Pelaksanaan Kegiatan Pemerintahan dengan Perangkat Daerah dan Instansi Vertikal Terkait	159.955.840,00
4.11.4.11.01.01.18	Pelaksanaan Urusan Pemerintahan yang Dilimpahkan kepada Camat	108.425.892,00
4.11.4.11.01.01.18.03	Pelaksanaan Urusan Pemerintahan yang terkait dengan Kewenangan Lain yang Dilimpahkan	108.425.892,00
4.11.4.11.01.01.19	Koordinasi Kegiatan Pemberdayaan Desa	18.014.274,00
4.11.4.11.01.01.19.01	Peningkatan Partisipasi Masyarakat dalam Forum Musyawarah Perencanaan Pembangunan di Desa	18.014.274,00
4.11.4.11.01.01.23	Koordinasi Upaya Penyelenggaraan Ketenteraman dan Ketertiban Umum	76.220.000,00
4.11.4.11.01.01.23.01	Sinergitas dengan Kepolisian Negara Republik Indonesia, Tentara Nasional Indonesia dan Instansi Vertikal di Wilayah Kecamatan	76.220.000,00
4.11.4.11.01.01.27	Penyelenggaraan Urusan Pemerintahan Umum sesuai Penugasan Kepala Daerah	213.113.175,00
4.11.4.11.01.01.27.04	Pembinaan Kerukunan Antarsuku dan Intrasuku, Umat Beragama, Ras, dan Golongan Lainnya Guna Mewujudkan Stabilitas Keamanan Lokal, Regional, dan Nasional	213.113.175,00
4.11.4.11.01.01.28	Fasilitasi, Rekomendasi dan Koordinasi Pembinaan dan Pengawasan Pemerintahan Desa	12.365.066,00
4.11.4.11.01.01.28.02	Fasilitasi Administrasi Tata Pemerintahan Desa	12.365.066,00
4.11.4.11.01.02	Kelurahan Gonjak	971.280.409,00
4.11.4.11.01.02.20	Kegiatan Pemberdayaan Kelurahan	920.833.769,00
4.11.4.11.01.02.20.01	Peningkatan Partisipasi Masyarakat dalam Forum Musyawarah Perencanaan Pembangunan di Kelurahan	4.947.171,00
4.11.4.11.01.02.20.02	Pembangunan Sarana dan Prasarana Kelurahan	737.176.598,00
4.11.4.11.01.02.20.03	Pemberdayaan Masyarakat di Kelurahan	172.500.000,00
4.11.4.11.01.02.20.04	Evaluasi Kelurahan	6.210.000,00
4.11.4.11.01.02.29	Koordinasi dan Sinkronisasi Pemberlakuan Pembatasan Kegiatan Masyarakat (PPKM)	50.446.640,00
4.11.4.11.01.02.29.01	Pencegahan Covid-19 di Tingkat Desa dan Kelurahan	50.446.640,00
4.11.4.11.01.03	Kelurahan Semayan	957.198.066,00
4.11.4.11.01.03.20	Kegiatan Pemberdayaan Kelurahan	907.160.336,00
4.11.4.11.01.03.20.01	Peningkatan Partisipasi Masyarakat dalam Forum Musyawarah Perencanaan Pembangunan di Kelurahan	4.750.000,00
4.11.4.11.01.03.20.02	Pembangunan Sarana dan Prasarana Kelurahan	498.125.336,00
4.11.4.11.01.03.20.03	Pemberdayaan Masyarakat di Kelurahan	391.790.000,00
4.11.4.11.01.03.20.04	Evaluasi Kelurahan	12.495.000,00
4.11.4.11.01.03.29	Koordinasi dan Sinkronisasi Pemberlakuan Pembatasan Kegiatan Masyarakat (PPKM)	50.037.730,00
4.11.4.11.01.03.29.01	Pencegahan Covid-19 di Tingkat Desa dan Kelurahan	50.037.730,00
4.11.4.11.01.04	Kelurahan Tiwugalih	973.920.116,00
4.11.4.11.01.04.20	Kegiatan Pemberdayaan Kelurahan	923.918.731,00
4.11.4.11.01.04.20.01	Peningkatan Partisipasi Masyarakat dalam Forum Musyawarah Perencanaan Pembangunan di Kelurahan	6.172.132,00
4.11.4.11.01.04.20.02	Pembangunan Sarana dan Prasarana Kelurahan	184.005.000,00
4.11.4.11.01.04.20.03	Pemberdayaan Masyarakat di Kelurahan	730.801.599,00
4.11.4.11.01.04.20.04	Evaluasi Kelurahan	2.940.000,00
4.11.4.11.01.04.29	Koordinasi dan Sinkronisasi Pemberlakuan Pembatasan Kegiatan Masyarakat (PPKM)	50.001.385,00
4.11.4.11.01.04.29.01	Pencegahan Covid-19 di Tingkat Desa dan Kelurahan	50.001.385,00
4.11.4.11.01.05	Kelurahan Prapen	1.156.629.804,00
4.11.4.11.01.05.20	Kegiatan Pemberdayaan Kelurahan	1.105.993.804,00
4.11.4.11.01.05.20.01	Peningkatan Partisipasi Masyarakat dalam Forum Musyawarah Perencanaan Pembangunan di Kelurahan	8.775.997,00
4.11.4.11.01.05.20.02	Pembangunan Sarana dan Prasarana Kelurahan	799.469.807,00
4.11.4.11.01.05.20.03	Pemberdayaan Masyarakat di Kelurahan	293.968.000,00
4.11.4.11.01.05.20.04	Evaluasi Kelurahan	3.780.000,00
4.11.4.11.01.05.29	Koordinasi dan Sinkronisasi Pemberlakuan Pembatasan Kegiatan Masyarakat (PPKM)	50.636.000,00
4.11.4.11.01.05.29.01	Pencegahan Covid-19 di Tingkat Desa dan Kelurahan	50.636.000,00
4.11.4.11.01.06	Kelurahan Leneng	993.912.120,00
4.11.4.11.01.06.20	Kegiatan Pemberdayaan Kelurahan	943.912.120,00
4.11.4.11.01.06.20.01	Peningkatan Partisipasi Masyarakat dalam Forum Musyawarah Perencanaan Pembangunan di Kelurahan	7.996.857,00
4.11.4.11.01.06.20.02	Pembangunan Sarana dan Prasarana Kelurahan	869.079.263,00

Kode Rekening	Uraian	Plafon Anggaran
4.11 . 4.11.01 . 06 . 20 . 03	Pemberdayaan Masyarakat di Kelurahan	65.086.000,00
4.11 . 4.11.01 . 06 . 20 . 04	Evaluasi Kelurahan	1.750.000,00
4.11 . 4.11.01 . 06 . 29	Koordinasi dan Sinkronisasi Pemberlakuan Pembatasan Kegiatan Masyarakat (PPKM)	50.000.000,00
4.11 . 4.11.01 . 06 . 29 . 01	Pencegahan Covid-19 di Tingkat Desa dan Kelurahan	50.000.000,00
4.11 . 4.11.01 . 07	Kelurahan Gerunung	965.378.682,00
4.11 . 4.11.01 . 07 . 20	Kegiatan Pemberdayaan Kelurahan	915.359.882,00
4.11 . 4.11.01 . 07 . 20 . 01	Peningkatan Partisipasi Masyarakat dalam Forum Musyawarah Perencanaan Pembangunan di Kelurahan	5.485.990,00
4.11 . 4.11.01 . 07 . 20 . 02	Pembangunan Sarana dan Prasarana Kelurahan	539.673.892,00
4.11 . 4.11.01 . 07 . 20 . 03	Pemberdayaan Masyarakat di Kelurahan	368.400.000,00
4.11 . 4.11.01 . 07 . 20 . 04	Evaluasi Kelurahan	1.800.000,00
4.11 . 4.11.01 . 07 . 29	Koordinasi dan Sinkronisasi Pemberlakuan Pembatasan Kegiatan Masyarakat (PPKM)	50.018.800,00
4.11 . 4.11.01 . 07 . 29 . 01	Pencegahan Covid-19 di Tingkat Desa dan Kelurahan	50.018.800,00
4.11 . 4.11.01 . 08	Kelurahan Praya	965.390.778,00
4.11 . 4.11.01 . 08 . 20	Kegiatan Pemberdayaan Kelurahan	915.467.778,00
4.11 . 4.11.01 . 08 . 20 . 01	Peningkatan Partisipasi Masyarakat dalam Forum Musyawarah Perencanaan Pembangunan di Kelurahan	6.199.858,00
4.11 . 4.11.01 . 08 . 20 . 02	Pembangunan Sarana dan Prasarana Kelurahan	86.469.644,00
4.11 . 4.11.01 . 08 . 20 . 03	Pemberdayaan Masyarakat di Kelurahan	822.798.276,00
4.11 . 4.11.01 . 08 . 29	Koordinasi dan Sinkronisasi Pemberlakuan Pembatasan Kegiatan Masyarakat (PPKM)	49.923.000,00
4.11 . 4.11.01 . 08 . 29 . 01	Pencegahan Covid-19 di Tingkat Desa dan Kelurahan	49.923.000,00
4.11 . 4.11.01 . 09	Kelurahan Panjisari	907.037.779,00
4.11 . 4.11.01 . 09 . 20	Kegiatan Pemberdayaan Kelurahan	856.548.779,00
4.11 . 4.11.01 . 09 . 20 . 01	Peningkatan Partisipasi Masyarakat dalam Forum Musyawarah Perencanaan Pembangunan di Kelurahan	11.549.957,00
4.11 . 4.11.01 . 09 . 20 . 02	Pembangunan Sarana dan Prasarana Kelurahan	502.389.656,00
4.11 . 4.11.01 . 09 . 20 . 03	Pemberdayaan Masyarakat di Kelurahan	317.940.000,00
4.11 . 4.11.01 . 09 . 20 . 04	Evaluasi Kelurahan	24.669.166,00
4.11 . 4.11.01 . 09 . 29	Koordinasi dan Sinkronisasi Pemberlakuan Pembatasan Kegiatan Masyarakat (PPKM)	50.489.000,00
4.11 . 4.11.01 . 09 . 29 . 01	Pencegahan Covid-19 di Tingkat Desa dan Kelurahan	50.489.000,00
4.11 . 4.11.01 . 10	Kelurahan Renteng	999.017.277,00
4.11 . 4.11.01 . 10 . 20	Kegiatan Pemberdayaan Kelurahan	937.089.197,00
4.11 . 4.11.01 . 10 . 20 . 01	Peningkatan Partisipasi Masyarakat dalam Forum Musyawarah Perencanaan Pembangunan di Kelurahan	6.716.689,00
4.11 . 4.11.01 . 10 . 20 . 02	Pembangunan Sarana dan Prasarana Kelurahan	393.450.508,00
4.11 . 4.11.01 . 10 . 20 . 03	Pemberdayaan Masyarakat di Kelurahan	514.272.000,00
4.11 . 4.11.01 . 10 . 20 . 04	Evaluasi Kelurahan	22.650.000,00
4.11 . 4.11.01 . 10 . 29	Koordinasi dan Sinkronisasi Pemberlakuan Pembatasan Kegiatan Masyarakat (PPKM)	61.928.080,00
4.11 . 4.11.01 . 10 . 29 . 01	Pencegahan Covid-19 di Tingkat Desa dan Kelurahan	61.928.080,00
4.11 . 4.11.02	Kantor Camat Praya Tengah	3.771.960.018,00
4.11 . 4.11.02 . 01	Kantor Camat Praya Tengah	832.294.522,00
4.11 . 4.11.02 . 01 . 01	Perencanaan, Penganggaran, dan Evaluasi Kinerja Perangkat Daerah	24.071.409,00
4.11 . 4.11.02 . 01 . 01 . 01	Penyusunan Dokumen Perencanaan Perangkat Daerah	14.071.852,00
4.11 . 4.11.02 . 01 . 01 . 06	Koordinasi dan Penyusunan Laporan Capaian Kinerja dan Ikhtisar Realisasi Kinerja SKPD	9.999.557,00
4.11 . 4.11.02 . 01 . 02	Administrasi Keuangan Perangkat Daerah	20.237.164,00
4.11 . 4.11.02 . 01 . 02 . 05	Koordinasi dan Penyusunan Laporan Keuangan Akhir Tahun SKPD	6.567.312,00
4.11 . 4.11.02 . 01 . 02 . 07	Koordinasi dan Penyusunan Laporan Keuangan Bulanan/Triwulanan/Semesteran SKPD	13.669.852,00
4.11 . 4.11.02 . 01 . 06	Administrasi Umum Perangkat Daerah	161.360.781,00
4.11 . 4.11.02 . 01 . 06 . 01	Penyediaan Komponen Instalasi Listrik/Penerangan Bangunan Kantor	4.912.881,00
4.11 . 4.11.02 . 01 . 06 . 02	Penyediaan Peralatan dan Perlengkapan Kantor	112.749.900,00
4.11 . 4.11.02 . 01 . 06 . 04	Penyediaan Bahan Logistik Kantor	19.560.000,00
4.11 . 4.11.02 . 01 . 06 . 09	Penyelenggaraan Rapat Koordinasi dan Konsultasi SKPD	24.138.000,00
4.11 . 4.11.02 . 01 . 07	Pengadaan Barang Milik Daerah Penunjang Urusan Pemerintah Daerah	20.920.756,00
4.11 . 4.11.02 . 01 . 07 . 05	Pengadaan Mebel	20.920.756,00
4.11 . 4.11.02 . 01 . 08	Penyediaan Jasa Penunjang Urusan Pemerintahan Daerah	19.321.000,00
4.11 . 4.11.02 . 01 . 08 . 02	Penyediaan Jasa Komunikasi, Sumber Daya Air dan Listrik	19.321.000,00
4.11 . 4.11.02 . 01 . 09	Pemeliharaan Barang Milik Daerah Penunjang Urusan Pemerintahan Daerah	36.155.000,00
4.11 . 4.11.02 . 01 . 09 . 01	Penyediaan Jasa Pemeliharaan, Biaya Pemeliharaan dan Pajak Kendaraan Perorangan Dinas atau Kendaraan Dinas Jabatan	36.155.000,00
4.11 . 4.11.02 . 01 . 15	Koordinasi Penyelenggaraan Kegiatan Pemerintahan di Tingkat Kecamatan	55.076.292,00
4.11 . 4.11.02 . 01 . 15 . 01	Koordinasi/Sinergi Perencanaan dan Pelaksanaan Kegiatan Pemerintahan dengan Perangkat Daerah dan Instansi Vertikal Terkait	55.076.292,00
4.11 . 4.11.02 . 01 . 18	Pelaksanaan Urusan Pemerintahan yang Dilimpahkan kepada Camat	95.554.607,00
4.11 . 4.11.02 . 01 . 18 . 03	Pelaksanaan Urusan Pemerintahan yang terkait dengan Kewenangan Lain yang Dilimpahkan	95.554.607,00
4.11 . 4.11.02 . 01 . 19	Koordinasi Kegiatan Pemberdayaan Desa	17.202.601,00
4.11 . 4.11.02 . 01 . 19 . 01	Peningkatan Partisipasi Masyarakat dalam Forum Musyawarah Perencanaan Pembangunan	17.202.601,00

Kode Rekening	Uraian	Plafon Anggaran
	di Desa	
4.11 . 4.11.02 . 01 . 23	Koordinasi Upaya Penyelenggaraan Ketenteraman dan Ketertiban Umum	79.078.441,00
4.11 . 4.11.02 . 01 . 23 . 01	Sinergitas dengan Kepolisian Negara Republik Indonesia, Tentara Nasional Indonesia dan Instansi Vertikal di Wilayah Kecamatan	79.078.441,00
4.11 . 4.11.02 . 01 . 27	Penyelenggaraan Urusan Pemerintahan Umum sesuai Penugasan Kepala Daerah	228.586.388,00
4.11 . 4.11.02 . 01 . 27 . 04	Pembinaan Kerukunan Antarsuku dan Intrasuku, Umat Beragama, Ras, dan Golongan Lainnya Guna Mewujudkan Stabilitas Keamanan Lokal, Regional, dan Nasional	218.586.788,00
4.11 . 4.11.02 . 01 . 27 . 05	Penanganan Konflik Sosial sesuai Ketentuan Peraturan Perundang-Undangan	9.999.600,00
4.11 . 4.11.02 . 01 . 28	Fasilitasi, Rekomendasi dan Koordinasi Pembinaan dan Pengawasan Pemerintahan Desa	74.730.083,00
4.11 . 4.11.02 . 01 . 28 . 02	Fasilitasi Administrasi Tata Pemerintahan Desa	30.321.352,00
4.11 . 4.11.02 . 01 . 28 . 03	Fasilitasi Pengelolaan Keuangan Desa dan Pendayagunaan Aset Desa	31.509.431,00
4.11 . 4.11.02 . 01 . 28 . 17	Koordinasi Pendampingan Desa di Wilayahnya	12.899.300,00
4.11 . 4.11.02 . 02	Kelurahan Jontlak	990.071.283,00
4.11 . 4.11.02 . 02 . 20	Kegiatan Pemberdayaan Kelurahan	932.221.283,00
4.11 . 4.11.02 . 02 . 20 . 01	Peningkatan Partisipasi Masyarakat dalam Forum Musyawarah Perencanaan Pembangunan di Kelurahan	9.735.659,00
4.11 . 4.11.02 . 02 . 20 . 02	Pembangunan Sarana dan Prasarana Kelurahan	542.119.832,00
4.11 . 4.11.02 . 02 . 20 . 03	Pemberdayaan Masyarakat di Kelurahan	369.565.792,00
4.11 . 4.11.02 . 02 . 20 . 04	Evaluasi Kelurahan	10.800.000,00
4.11 . 4.11.02 . 02 . 29	Koordinasi dan Sinkronisasi Pemberlakuan Pembatasan Kegiatan Masyarakat (PPKM)	57.850.000,00
4.11 . 4.11.02 . 02 . 29 . 01	Pencegahan Covid-19 di Tingkat Desa dan Kelurahan	57.850.000,00
4.11 . 4.11.02 . 03	Kelurahan Sasake	983.703.065,00
4.11 . 4.11.02 . 03 . 20	Kegiatan Pemberdayaan Kelurahan	933.616.565,00
4.11 . 4.11.02 . 03 . 20 . 01	Peningkatan Partisipasi Masyarakat dalam Forum Musyawarah Perencanaan Pembangunan di Kelurahan	5.244.140,00
4.11 . 4.11.02 . 03 . 20 . 02	Pembangunan Sarana dan Prasarana Kelurahan	542.613.165,00
4.11 . 4.11.02 . 03 . 20 . 03	Pemberdayaan Masyarakat di Kelurahan	355.944.500,00
4.11 . 4.11.02 . 03 . 20 . 04	Evaluasi Kelurahan	29.814.760,00
4.11 . 4.11.02 . 03 . 29	Koordinasi dan Sinkronisasi Pemberlakuan Pembatasan Kegiatan Masyarakat (PPKM)	50.086.500,00
4.11 . 4.11.02 . 03 . 29 . 01	Pencegahan Covid-19 di Tingkat Desa dan Kelurahan	50.086.500,00
4.11 . 4.11.02 . 04	Kelurahan Gerantung	965.891.148,00
4.11 . 4.11.02 . 04 . 20	Kegiatan Pemberdayaan Kelurahan	914.296.348,00
4.11 . 4.11.02 . 04 . 20 . 01	Peningkatan Partisipasi Masyarakat dalam Forum Musyawarah Perencanaan Pembangunan di Kelurahan	5.827.232,00
4.11 . 4.11.02 . 04 . 20 . 02	Pembangunan Sarana dan Prasarana Kelurahan	571.821.149,00
4.11 . 4.11.02 . 04 . 20 . 03	Pemberdayaan Masyarakat di Kelurahan	321.363.511,00
4.11 . 4.11.02 . 04 . 20 . 04	Evaluasi Kelurahan	15.284.456,00
4.11 . 4.11.02 . 04 . 29	Koordinasi dan Sinkronisasi Pemberlakuan Pembatasan Kegiatan Masyarakat (PPKM)	51.594.800,00
4.11 . 4.11.02 . 04 . 29 . 01	Pencegahan Covid-19 di Tingkat Desa dan Kelurahan	51.594.800,00
4.11 . 4.11.03	Kantor Camat Praya Barat	869.162.884,00
4.11 . 4.11.03 . 01	Kantor Camat Praya Barat	869.162.884,00
4.11 . 4.11.03 . 01 . 01	Perencanaan, Penganggaran, dan Evaluasi Kinerja Perangkat Daerah	29.819.080,00
4.11 . 4.11.03 . 01 . 01 . 01	Penyusunan Dokumen Perencanaan Perangkat Daerah	11.282.968,00
4.11 . 4.11.03 . 01 . 01 . 06	Koordinasi dan Penyusunan Laporan Capaian Kinerja dan Ikhtisar Realisasi Kinerja SKPD	18.536.112,00
4.11 . 4.11.03 . 01 . 02	Administrasi Keuangan Perangkat Daerah	25.853.260,00
4.11 . 4.11.03 . 01 . 02 . 05	Koordinasi dan Penyusunan Laporan Keuangan Akhir Tahun SKPD	2.622.992,00
4.11 . 4.11.03 . 01 . 02 . 07	Koordinasi dan Penyusunan Laporan Keuangan Bulanan/Triwulanan/Semesteran SKPD	23.230.268,00
4.11 . 4.11.03 . 01 . 06	Administrasi Umum Perangkat Daerah	91.869.042,00
4.11 . 4.11.03 . 01 . 06 . 02	Penyediaan Peralatan dan Perlengkapan Kantor	77.319.042,00
4.11 . 4.11.03 . 01 . 06 . 04	Penyediaan Bahan Logistik Kantor	14.250.000,00
4.11 . 4.11.03 . 01 . 06 . 09	Penyelenggaraan Rapat Koordinasi dan Konsultasi SKPD	300.000,00
4.11 . 4.11.03 . 01 . 07	Pengadaan Barang Milik Daerah Penunjang Urusan Pemerintah Daerah	23.277.788,00
4.11 . 4.11.03 . 01 . 07 . 05	Pengadaan Mebel	23.277.788,00
4.11 . 4.11.03 . 01 . 08	Penyediaan Jasa Penunjang Urusan Pemerintahan Daerah	24.627.800,00
4.11 . 4.11.03 . 01 . 08 . 02	Penyediaan Jasa Komunikasi, Sumber Daya Air dan Listrik	24.627.800,00
4.11 . 4.11.03 . 01 . 09	Pemeliharaan Barang Milik Daerah Penunjang Urusan Pemerintahan Daerah	103.680.095,00
4.11 . 4.11.03 . 01 . 09 . 01	Penyediaan Jasa Pemeliharaan, Biaya Pemeliharaan dan Pajak Kendaraan Perorangan Dinas atau Kendaraan Dinas Jabatan	37.269.000,00
4.11 . 4.11.03 . 01 . 09 . 09	Pemeliharaan/Rehabilitasi Gedung Kantor dan Bangunan Lainnya	66.411.095,00
4.11 . 4.11.03 . 01 . 15	Koordinasi Penyelenggaraan Kegiatan Pemerintahan di Tingkat Kecamatan	72.008.316,00
4.11 . 4.11.03 . 01 . 15 . 01	Koordinasi/Sinergi Perencanaan dan Pelaksanaan Kegiatan Pemerintahan dengan Perangkat Daerah dan Instansi Vertikal Terkait	26.368.960,00
4.11 . 4.11.03 . 01 . 15 . 02	Peningkatan Efektifitas Kegiatan Pemerintahan di Tingkat Kecamatan	45.639.356,00
4.11 . 4.11.03 . 01 . 18	Pelaksanaan Urusan Pemerintahan yang Dilimpahkan kepada Camat	53.197.759,00
4.11 . 4.11.03 . 01 . 18 . 03	Pelaksanaan Urusan Pemerintahan yang terkait dengan Kewenangan Lain yang Dilimpahkan	53.197.759,00
4.11 . 4.11.03 . 01 . 19	Koordinasi Kegiatan Pemberdayaan Desa	10.821.253,00

Kode Rekening	Uraian	Plafon Anggaran
4.11 . 4.11.03 . 01 . 19 . 01	Peningkatan Partisipasi Masyarakat dalam Forum Musyawarah Perencanaan Pembangunan di Desa	10.821.253,00
4.11 . 4.11.03 . 01 . 23	Koordinasi Upaya Penyelenggaraan Ketenteraman dan Ketertiban Umum	86.789.952,00
4.11 . 4.11.03 . 01 . 23 . 01	Sinergitas dengan Kepolisian Negara Republik Indonesia, Tentara Nasional Indonesia dan Instansi Vertikal di Wilayah Kecamatan	86.789.952,00
4.11 . 4.11.03 . 01 . 27	Penyelenggaraan Urusan Pemerintahan Umum sesuai Penugasan Kepala Daerah	257.607.589,00
4.11 . 4.11.03 . 01 . 27 . 04	Pembinaan Kerukunan Antarsuku dan Intrasuku, Umat Beragama, Ras, dan Golongan Lainnya Guna Mewujudkan Stabilitas Keamanan Lokal, Regional, dan Nasional	257.607.589,00
4.11 . 4.11.03 . 01 . 28	Fasilitasi, Rekomendasi dan Koordinasi Pembinaan dan Pengawasan Pemerintahan Desa	89.610.950,00
4.11 . 4.11.03 . 01 . 28 . 02	Fasilitasi Administrasi Tata Pemerintahan Desa	22.224.238,00
4.11 . 4.11.03 . 01 . 28 . 03	Fasilitasi Pengelolaan Keuangan Desa dan Pendayagunaan Aset Desa	23.503.760,00
4.11 . 4.11.03 . 01 . 28 . 17	Koordinasi Pendampingan Desa di Wilayahnya	43.882.952,00
4.11 . 4.11.04	Kantor Camat Praya Barat Daya	824.960.442,00
4.11 . 4.11.04 . 01	Kantor Camat Praya Barat Daya	824.960.442,00
4.11 . 4.11.04 . 01 . 01	Perencanaan, Penganggaran, dan Evaluasi Kinerja Perangkat Daerah	38.759.241,00
4.11 . 4.11.04 . 01 . 01 . 06	Koordinasi dan Penyusunan Laporan Capaian Kinerja dan Ikhtisar Realisasi Kinerja SKPD	38.759.241,00
4.11 . 4.11.04 . 01 . 02	Administrasi Keuangan Perangkat Daerah	3.840.000,00
4.11 . 4.11.04 . 01 . 02 . 07	Koordinasi dan Penyusunan Laporan Keuangan Bulanan/Triwulanan/Semesteran SKPD	3.840.000,00
4.11 . 4.11.04 . 01 . 06	Administrasi Umum Perangkat Daerah	124.278.638,00
4.11 . 4.11.04 . 01 . 06 . 02	Penyediaan Peralatan dan Perlengkapan Kantor	62.305.588,00
4.11 . 4.11.04 . 01 . 06 . 03	Penyediaan Peralatan Rumah Tangga	28.728.050,00
4.11 . 4.11.04 . 01 . 06 . 04	Penyediaan Bahan Logistik Kantor	19.125.000,00
4.11 . 4.11.04 . 01 . 06 . 09	Penyelenggaraan Rapat Koordinasi dan Konsultasi SKPD	14.120.000,00
4.11 . 4.11.04 . 01 . 07	Pengadaan Barang Milik Daerah Penunjang Urusan Pemerintah Daerah	29.111.715,00
4.11 . 4.11.04 . 01 . 07 . 05	Pengadaan Mebel	29.111.715,00
4.11 . 4.11.04 . 01 . 08	Penyediaan Jasa Penunjang Urusan Pemerintahan Daerah	20.032.000,00
4.11 . 4.11.04 . 01 . 08 . 02	Penyediaan Jasa Komunikasi, Sumber Daya Air dan Listrik	20.032.000,00
4.11 . 4.11.04 . 01 . 09	Pemeliharaan Barang Milik Daerah Penunjang Urusan Pemerintahan Daerah	65.767.750,00
4.11 . 4.11.04 . 01 . 09 . 01	Penyediaan Jasa Pemeliharaan, Biaya Pemeliharaan dan Pajak Kendaraan Perorangan Dinas atau Kendaraan Dinas Jabatan	56.167.750,00
4.11 . 4.11.04 . 01 . 09 . 09	Pemeliharaan/Rehabilitasi Gedung Kantor dan Bangunan Lainnya	9.600.000,00
4.11 . 4.11.04 . 01 . 15	Koordinasi Penyelenggaraan Kegiatan Pemerintahan di Tingkat Kecamatan	39.036.500,00
4.11 . 4.11.04 . 01 . 15 . 01	Koordinasi/Sinergi Perencanaan dan Pelaksanaan Kegiatan Pemerintahan dengan Perangkat Daerah dan Instansi Vertikal Terkait	18.000.000,00
4.11 . 4.11.04 . 01 . 15 . 02	Peningkatan Efektifitas Kegiatan Pemerintahan di Tingkat Kecamatan	21.036.500,00
4.11 . 4.11.04 . 01 . 18	Pelaksanaan Urusan Pemerintahan yang Dilimpahkan kepada Camat	85.895.410,00
4.11 . 4.11.04 . 01 . 18 . 03	Pelaksanaan Urusan Pemerintahan yang terkait dengan Kewenangan Lain yang Dilimpahkan	85.895.410,00
4.11 . 4.11.04 . 01 . 19	Koordinasi Kegiatan Pemberdayaan Desa	24.352.015,00
4.11 . 4.11.04 . 01 . 19 . 01	Peningkatan Partisipasi Masyarakat dalam Forum Musyawarah Perencanaan Pembangunan di Desa	24.352.015,00
4.11 . 4.11.04 . 01 . 23	Koordinasi Upaya Penyelenggaraan Ketenteraman dan Ketertiban Umum	78.864.976,00
4.11 . 4.11.04 . 01 . 23 . 01	Sinergitas dengan Kepolisian Negara Republik Indonesia, Tentara Nasional Indonesia dan Instansi Vertikal di Wilayah Kecamatan	78.864.976,00
4.11 . 4.11.04 . 01 . 27	Penyelenggaraan Urusan Pemerintahan Umum sesuai Penugasan Kepala Daerah	219.731.397,00
4.11 . 4.11.04 . 01 . 27 . 01	Pembinaan Wawasan Kebangsaan dan Ketahanan Nasional dalam rangka Memantapkan Pengamalan Pancasila, Pelaksanaan Undang-Undang Dasar Negara Republik Indonesia Tahun 1945, Pelestarian Bhinneka Tunggal Ika serta Pemertahanan dan Pemeliharaan Keutuhan Negara K	4.200.000,00
4.11 . 4.11.04 . 01 . 27 . 04	Pembinaan Kerukunan Antarsuku dan Intrasuku, Umat Beragama, Ras, dan Golongan Lainnya Guna Mewujudkan Stabilitas Keamanan Lokal, Regional, dan Nasional	194.951.397,00
4.11 . 4.11.04 . 01 . 27 . 05	Penanganan Konflik Sosial sesuai Ketentuan Peraturan Perundang-Undangan	20.580.000,00
4.11 . 4.11.04 . 01 . 28	Fasilitasi, Rekomendasi dan Koordinasi Pembinaan dan Pengawasan Pemerintahan Desa	95.290.800,00
4.11 . 4.11.04 . 01 . 28 . 02	Fasilitasi Administrasi Tata Pemerintahan Desa	46.380.000,00
4.11 . 4.11.04 . 01 . 28 . 03	Fasilitasi Pengelolaan Keuangan Desa dan Pendayagunaan Aset Desa	28.950.000,00
4.11 . 4.11.04 . 01 . 28 . 17	Koordinasi Pendampingan Desa di Wilayahnya	19.960.800,00
4.11 . 4.11.05	Kantor Camat Praya Timur	839.450.563,00
4.11 . 4.11.05 . 01	Kantor Camat Praya Timur	839.450.563,00
4.11 . 4.11.05 . 01 . 01	Perencanaan, Penganggaran, dan Evaluasi Kinerja Perangkat Daerah	12.188.111,00
4.11 . 4.11.05 . 01 . 01 . 01	Penyusunan Dokumen Perencanaan Perangkat Daerah	8.062.523,00
4.11 . 4.11.05 . 01 . 01 . 06	Koordinasi dan Penyusunan Laporan Capaian Kinerja dan Ikhtisar Realisasi Kinerja SKPD	4.125.588,00
4.11 . 4.11.05 . 01 . 02	Administrasi Keuangan Perangkat Daerah	8.207.416,00
4.11 . 4.11.05 . 01 . 02 . 05	Koordinasi dan Penyusunan Laporan Keuangan Akhir Tahun SKPD	3.639.280,00
4.11 . 4.11.05 . 01 . 02 . 07	Koordinasi dan Penyusunan Laporan Keuangan Bulanan/Triwulanan/Semesteran SKPD	4.568.136,00
4.11 . 4.11.05 . 01 . 06	Administrasi Umum Perangkat Daerah	161.434.145,00
4.11 . 4.11.05 . 01 . 06 . 01	Penyediaan Komponen Instalasi Listrik/Penerangan Bangunan Kantor	9.484.174,00
4.11 . 4.11.05 . 01 . 06 . 02	Penyediaan Peralatan dan Perlengkapan Kantor	104.192.725,00

4

Kode Rekening	Uraian	Plafon Anggaran
4.11.4.11.05.01.06.03	Penyediaan Peralatan Rumah Tangga	8.028.800,00
4.11.4.11.05.01.06.04	Penyediaan Bahan Logistik Kantor	20.440.446,00
4.11.4.11.05.01.06.09	Penyelenggaraan Rapat Koordinasi dan Konsultasi SKPD	19.288.000,00
4.11.4.11.05.01.07	Pengadaan Barang Milik Daerah Penunjang Urusan Pemerintah Daerah	17.420.102,00
4.11.4.11.05.01.07.05	Pengadaan Mebel	17.420.102,00
4.11.4.11.05.01.08	Penyediaan Jasa Penunjang Urusan Pemerintahan Daerah	20.383.000,00
4.11.4.11.05.01.08.01	Penyediaan Jasa Surat Menyurat	1.800.000,00
4.11.4.11.05.01.08.02	Penyediaan Jasa Komunikasi, Sumber Daya Air dan Listrik	18.583.000,00
4.11.4.11.05.01.09	Pemeliharaan Barang Milik Daerah Penunjang Urusan Pemerintahan Daerah	97.917.000,00
4.11.4.11.05.01.09.01	Penyediaan Jasa Pemeliharaan, Biaya Pemeliharaan dan Pajak Kendaraan Perorangan Dinas atau Kendaraan Dinas Jabatan	50.127.000,00
4.11.4.11.05.01.09.09	Pemeliharaan/Rehabilitasi Gedung Kantor dan Bangunan Lainnya	47.790.000,00
4.11.4.11.05.01.15	Koordinasi Penyelenggaraan Kegiatan Pemerintahan di Tingkat Kecamatan	88.713.120,00
4.11.4.11.05.01.15.01	Koordinasi/Sinergi Perencanaan dan Pelaksanaan Kegiatan Pemerintahan dengan Perangkat Daerah dan Instansi Vertikal Terkait	88.713.120,00
4.11.4.11.05.01.18	Pelaksanaan Urusan Pemerintahan yang Dilimpahkan kepada Camat	20.984.810,00
4.11.4.11.05.01.18.03	Pelaksanaan Urusan Pemerintahan yang terkait dengan Kewenangan Lain yang Dilimpahkan	20.984.810,00
4.11.4.11.05.01.19	Koordinasi Kegiatan Pemberdayaan Desa	15.793.224,00
4.11.4.11.05.01.19.01	Peningkatan Partisipasi Masyarakat dalam Forum Musyawarah Perencanaan Pembangunan di Desa	15.793.224,00
4.11.4.11.05.01.23	Koordinasi Upaya Penyelenggaraan Ketenteraman dan Ketertiban Umum	132.284.874,00
4.11.4.11.05.01.23.01	Sinergitas dengan Kepolisian Negara Republik Indonesia, Tentara Nasional Indonesia dan Instansi Vertikal di Wilayah Kecamatan	132.284.874,00
4.11.4.11.05.01.27	Penyelenggaraan Urusan Pemerintahan Umum sesuai Penugasan Kepala Daerah	235.200.109,00
4.11.4.11.05.01.27.04	Pembinaan Kerukunan Antarsuku dan Intrasuku, Umat Beragama, Ras, dan Golongan Lainnya Guna Mewujudkan Stabilitas Keamanan Lokal, Regional, dan Nasional	235.200.109,00
4.11.4.11.05.01.28	Fasilitasi, Rekomendasi dan Koordinasi Pembinaan dan Pengawasan Pemerintahan Desa	28.924.652,00
4.11.4.11.05.01.28.03	Fasilitasi Pengelolaan Keuangan Desa dan Pendayagunaan Aset Desa	28.924.652,00
4.11.4.11.06	Kantor Camat Pujut	937.640.197,00
4.11.4.11.06.01	Kantor Camat Pujut	937.640.197,00
4.11.4.11.06.01.01	Perencanaan, Penganggaran, dan Evaluasi Kinerja Perangkat Daerah	35.282.576,00
4.11.4.11.06.01.01.01	Penyusunan Dokumen Perencanaan Perangkat Daerah	20.282.576,00
4.11.4.11.06.01.01.06	Koordinasi dan Penyusunan Laporan Capaian Kinerja dan Ikhtisar Realisasi Kinerja SKPD	15.000.000,00
4.11.4.11.06.01.02	Administrasi Keuangan Perangkat Daerah	56.165.118,00
4.11.4.11.06.01.02.05	Koordinasi dan Penyusunan Laporan Keuangan Akhir Tahun SKPD	11.277.118,00
4.11.4.11.06.01.02.07	Koordinasi dan Penyusunan Laporan Keuangan Bulanan/Triwulanan/Semesteran SKPD	44.888.000,00
4.11.4.11.06.01.06	Administrasi Umum Perangkat Daerah	211.606.610,00
4.11.4.11.06.01.06.02	Penyediaan Peralatan dan Perlengkapan Kantor	139.524.900,00
4.11.4.11.06.01.06.03	Penyediaan Peralatan Rumah Tangga	49.449.910,00
4.11.4.11.06.01.06.04	Penyediaan Bahan Logistik Kantor	12.493.800,00
4.11.4.11.06.01.06.09	Penyelenggaraan Rapat Koordinasi dan Konsultasi SKPD	10.138.000,00
4.11.4.11.06.01.07	Pengadaan Barang Milik Daerah Penunjang Urusan Pemerintah Daerah	33.892.810,00
4.11.4.11.06.01.07.05	Pengadaan Mebel	33.892.810,00
4.11.4.11.06.01.08	Penyediaan Jasa Penunjang Urusan Pemerintahan Daerah	30.151.950,00
4.11.4.11.06.01.08.02	Penyediaan Jasa Komunikasi, Sumber Daya Air dan Listrik	30.151.950,00
4.11.4.11.06.01.09	Pemeliharaan Barang Milik Daerah Penunjang Urusan Pemerintahan Daerah	61.643.612,00
4.11.4.11.06.01.09.01	Penyediaan Jasa Pemeliharaan, Biaya Pemeliharaan dan Pajak Kendaraan Perorangan Dinas atau Kendaraan Dinas Jabatan	50.791.660,00
4.11.4.11.06.01.09.09	Pemeliharaan/Rehabilitasi Gedung Kantor dan Bangunan Lainnya	10.851.952,00
4.11.4.11.06.01.15	Koordinasi Penyelenggaraan Kegiatan Pemerintahan di Tingkat Kecamatan	51.960.388,00
4.11.4.11.06.01.15.01	Koordinasi/Sinergi Perencanaan dan Pelaksanaan Kegiatan Pemerintahan dengan Perangkat Daerah dan Instansi Vertikal Terkait	26.965.824,00
4.11.4.11.06.01.15.02	Peningkatan Efektifitas Kegiatan Pemerintahan di Tingkat Kecamatan	24.994.564,00
4.11.4.11.06.01.18	Pelaksanaan Urusan Pemerintahan yang Dilimpahkan kepada Camat	36.120.456,00
4.11.4.11.06.01.18.03	Pelaksanaan Urusan Pemerintahan yang terkait dengan Kewenangan Lain yang Dilimpahkan	36.120.456,00
4.11.4.11.06.01.19	Koordinasi Kegiatan Pemberdayaan Desa	29.999.816,00
4.11.4.11.06.01.19.01	Peningkatan Partisipasi Masyarakat dalam Forum Musyawarah Perencanaan Pembangunan di Desa	29.999.816,00
4.11.4.11.06.01.23	Koordinasi Upaya Penyelenggaraan Ketenteraman dan Ketertiban Umum	51.692.710,00
4.11.4.11.06.01.23.01	Sinergitas dengan Kepolisian Negara Republik Indonesia, Tentara Nasional Indonesia dan Instansi Vertikal di Wilayah Kecamatan	51.692.710,00
4.11.4.11.06.01.27	Penyelenggaraan Urusan Pemerintahan Umum sesuai Penugasan Kepala Daerah	286.214.445,00
4.11.4.11.06.01.27.04	Pembinaan Kerukunan Antarsuku dan Intrasuku, Umat Beragama, Ras, dan Golongan Lainnya Guna Mewujudkan Stabilitas Keamanan Lokal, Regional, dan Nasional	266.223.269,00
4.11.4.11.06.01.27.05	Penanganan Konflik Sosial sesuai Ketentuan Peraturan Perundang-Undangan	19.991.176,00
4.11.4.11.06.01.28	Fasilitasi, Rekomendasi dan Koordinasi Pembinaan dan Pengawasan Pemerintahan Desa	52.909.706,00

Kode Rekening	Uraian	Plafon Anggaran
4.11 . 4.11.06 . 01 . 28 . 02	Fasilitasi Administrasi Tata Pemerintahan Desa	19.499.776,00
4.11 . 4.11.06 . 01 . 28 . 03	Fasilitasi Pengelolaan Keuangan Desa dan Pendayagunaan Aset Desa	20.910.000,00
4.11 . 4.11.06 . 01 . 28 . 17	Koordinasi Pendampingan Desa di Wilayahnya	12.499.930,00
4.11 . 4.11.07	Kantor Camat Janapria	851.222.594,00
4.11 . 4.11.07 . 01	Kantor Camat Janapria	851.222.594,00
4.11 . 4.11.07 . 01 . 01	Perencanaan, Penganggaran, dan Evaluasi Kinerja Perangkat Daerah	31.362.410,00
4.11 . 4.11.07 . 01 . 01 . 06	Koordinasi dan Penyusunan Laporan Capaian Kinerja dan Ikhtisar Realisasi Kinerja SKPD	31.362.410,00
4.11 . 4.11.07 . 01 . 02	Administrasi Keuangan Perangkat Daerah	15.118.830,00
4.11 . 4.11.07 . 01 . 02 . 05	Koordinasi dan Penyusunan Laporan Keuangan Akhir Tahun SKPD	15.118.830,00
4.11 . 4.11.07 . 01 . 06	Administrasi Umum Perangkat Daerah	79.794.617,00
4.11 . 4.11.07 . 01 . 06 . 02	Penyediaan Peralatan dan Perlengkapan Kantor	32.846.617,00
4.11 . 4.11.07 . 01 . 06 . 04	Penyediaan Bahan Logistik Kantor	25.000.000,00
4.11 . 4.11.07 . 01 . 06 . 09	Penyelenggaraan Rapat Koordinasi dan Konsultasi SKPD	21.948.000,00
4.11 . 4.11.07 . 01 . 07	Pengadaan Barang Milik Daerah Penunjang Urusan Pemerintah Daerah	9.665.250,00
4.11 . 4.11.07 . 01 . 07 . 05	Pengadaan Mebel	9.665.250,00
4.11 . 4.11.07 . 01 . 08	Penyediaan Jasa Penunjang Urusan Pemerintahan Daerah	66.493.725,00
4.11 . 4.11.07 . 01 . 08 . 02	Penyediaan Jasa Komunikasi, Sumber Daya Air dan Listrik	16.584.000,00
4.11 . 4.11.07 . 01 . 08 . 03	Penyediaan Jasa Peralatan dan Perlengkapan Kantor	49.909.725,00
4.11 . 4.11.07 . 01 . 09	Pemeliharaan Barang Milik Daerah Penunjang Urusan Pemerintahan Daerah	140.018.200,00
4.11 . 4.11.07 . 01 . 09 . 01	Penyediaan Jasa Pemeliharaan, Biaya Pemeliharaan dan Pajak Kendaraan Perorangan Dinas atau Kendaraan Dinas Jabatan	43.078.200,00
4.11 . 4.11.07 . 01 . 09 . 09	Pemeliharaan/Rehabilitasi Gedung Kantor dan Bangunan Lainnya	96.940.000,00
4.11 . 4.11.07 . 01 . 15	Koordinasi Penyelenggaraan Kegiatan Pemerintahan di Tingkat Kecamatan	43.200.000,00
4.11 . 4.11.07 . 01 . 15 . 01	Koordinasi/Sinergi Perencanaan dan Pelaksanaan Kegiatan Pemerintahan dengan Perangkat Daerah dan Instansi Vertikal Terkait	16.200.000,00
4.11 . 4.11.07 . 01 . 15 . 02	Peningkatan Efektifitas Kegiatan Pemerintahan di Tingkat Kecamatan	27.000.000,00
4.11 . 4.11.07 . 01 . 18	Pelaksanaan Urusan Pemerintahan yang Dilimpahkan kepada Camat	47.478.350,00
4.11 . 4.11.07 . 01 . 18 . 03	Pelaksanaan Urusan Pemerintahan yang terkait dengan Kewenangan Lain yang Dilimpahkan	47.478.350,00
4.11 . 4.11.07 . 01 . 19	Koordinasi Kegiatan Pemberdayaan Desa	34.247.032,00
4.11 . 4.11.07 . 01 . 19 . 01	Peningkatan Partisipasi Masyarakat dalam Forum Musyawarah Perencanaan Pembangunan di Desa	28.547.032,00
4.11 . 4.11.07 . 01 . 19 . 02	Sinkronisasi Program Kerja dan Kegiatan Pemberdayaan Masyarakat yang dilakukan oleh Pemerintah dan Swasta di Wilayah Kerja Kecamatan	5.700.000,00
4.11 . 4.11.07 . 01 . 23	Koordinasi Upaya Penyelenggaraan Ketenteraman dan Ketertiban Umum	51.015.000,00
4.11 . 4.11.07 . 01 . 23 . 01	Sinergitas dengan Kepolisian Negara Republik Indonesia, Tentara Nasional Indonesia dan Instansi Vertikal di Wilayah Kecamatan	51.015.000,00
4.11 . 4.11.07 . 01 . 27	Penyelenggaraan Urusan Pemerintahan Umum sesuai Penugasan Kepala Daerah	226.019.180,00
4.11 . 4.11.07 . 01 . 27 . 04	Pembinaan Kerukunan Antarsuku dan Intrasuku, Umat Beragama, Ras, dan Golongan Lainnya Guna Mewujudkan Stabilitas Keamanan Lokal, Regional, dan Nasional	215.219.180,00
4.11 . 4.11.07 . 01 . 27 . 05	Penanganan Konflik Sosial sesuai Ketentuan Peraturan Perundang-Undangan	10.800.000,00
4.11 . 4.11.07 . 01 . 28	Fasilitasi, Rekomendasi dan Koordinasi Pembinaan dan Pengawasan Pemerintahan Desa	106.810.000,00
4.11 . 4.11.07 . 01 . 28 . 02	Fasilitasi Administrasi Tata Pemerintahan Desa	55.440.000,00
4.11 . 4.11.07 . 01 . 28 . 03	Fasilitasi Pengelolaan Keuangan Desa dan Pendayagunaan Aset Desa	26.370.000,00
4.11 . 4.11.07 . 01 . 28 . 17	Koordinasi Pendampingan Desa di Wilayahnya	25.000.000,00
4.11 . 4.11.08	Kantor Camat Kopang	897.252.558,00
4.11 . 4.11.08 . 01	Kantor Camat Kopang	897.252.558,00
4.11 . 4.11.08 . 01 . 01	Perencanaan, Penganggaran, dan Evaluasi Kinerja Perangkat Daerah	17.198.910,00
4.11 . 4.11.08 . 01 . 01 . 06	Koordinasi dan Penyusunan Laporan Capaian Kinerja dan Ikhtisar Realisasi Kinerja SKPD	17.198.910,00
4.11 . 4.11.08 . 01 . 02	Administrasi Keuangan Perangkat Daerah	11.092.767,00
4.11 . 4.11.08 . 01 . 02 . 05	Koordinasi dan Penyusunan Laporan Keuangan Akhir Tahun SKPD	2.660.883,00
4.11 . 4.11.08 . 01 . 02 . 07	Koordinasi dan Penyusunan Laporan Keuangan Bulanan/Triwulanan/Semesteran SKPD	8.431.884,00
4.11 . 4.11.08 . 01 . 06	Administrasi Umum Perangkat Daerah	269.844.133,00
4.11 . 4.11.08 . 01 . 06 . 01	Penyediaan Komponen Instalasi Listrik/Penerangan Bangunan Kantor	18.360.000,00
4.11 . 4.11.08 . 01 . 06 . 02	Penyediaan Peralatan dan Perlengkapan Kantor	179.525.000,00
4.11 . 4.11.08 . 01 . 06 . 03	Penyediaan Peralatan Rumah Tangga	25.575.325,00
4.11 . 4.11.08 . 01 . 06 . 04	Penyediaan Bahan Logistik Kantor	24.435.808,00
4.11 . 4.11.08 . 01 . 06 . 09	Penyelenggaraan Rapat Koordinasi dan Konsultasi SKPD	21.948.000,00
4.11 . 4.11.08 . 01 . 07	Pengadaan Barang Milik Daerah Penunjang Urusan Pemerintah Daerah	49.596.908,00
4.11 . 4.11.08 . 01 . 07 . 05	Pengadaan Mebel	49.596.908,00
4.11 . 4.11.08 . 01 . 08	Penyediaan Jasa Penunjang Urusan Pemerintahan Daerah	24.813.500,00
4.11 . 4.11.08 . 01 . 08 . 02	Penyediaan Jasa Komunikasi, Sumber Daya Air dan Listrik	24.813.500,00
4.11 . 4.11.08 . 01 . 09	Pemeliharaan Barang Milik Daerah Penunjang Urusan Pemerintahan Daerah	43.443.000,00
4.11 . 4.11.08 . 01 . 09 . 01	Penyediaan Jasa Pemeliharaan, Biaya Pemeliharaan dan Pajak Kendaraan Perorangan Dinas atau Kendaraan Dinas Jabatan	43.443.000,00
4.11 . 4.11.08 . 01 . 15	Koordinasi Penyelenggaraan Kegiatan Pemerintahan di Tingkat Kecamatan	82.480.000,00
4.11 . 4.11.08 . 01 . 15 . 01	Koordinasi/Sinergi Perencanaan dan Pelaksanaan Kegiatan Pemerintahan dengan Perangkat	82.480.000,00

4

Kode Rekening	Uraian	Plafon Anggaran
	Daerah dan Instansi Vertikal Terkait	
4.11 . 4.11.08 . 01 . 18	Pelaksanaan Urusan Pemerintahan yang Dilimpahkan kepada Camat	60.843.249,00
4.11 . 4.11.08 . 01 . 18 . 03	Pelaksanaan Urusan Pemerintahan yang terkait dengan Kewenangan Lain yang Dilimpahkan	60.843.249,00
4.11 . 4.11.08 . 01 . 19	Koordinasi Kegiatan Pemberdayaan Desa	11.887.456,00
4.11 . 4.11.08 . 01 . 19 . 01	Peningkatan Partisipasi Masyarakat dalam Forum Musyawarah Perencanaan Pembangunan di Desa	11.887.456,00
4.11 . 4.11.08 . 01 . 23	Koordinasi Upaya Penyelenggaraan Ketenteraman dan Ketertiban Umum	87.327.500,00
4.11 . 4.11.08 . 01 . 23 . 01	Sinergitas dengan Kepolisian Negara Republik Indonesia, Tentara Nasional Indonesia dan Instansi Vertikal di Wilayah Kecamatan	87.327.500,00
4.11 . 4.11.08 . 01 . 27	Penyelenggaraan Urusan Pemerintahan Umum sesuai Penugasan Kepala Daerah	202.448.643,00
4.11 . 4.11.08 . 01 . 27 . 04	Pembinaan Kerukunan Antarsuku dan Intrasuku, Umat Beragama, Ras, dan Golongan Lainnya Guna Mewujudkan Stabilitas Keamanan Lokal, Regional, dan Nasional	202.448.643,00
4.11 . 4.11.08 . 01 . 28	Fasilitasi, Rekomendasi dan Koordinasi Pembinaan dan Pengawasan Pemerintahan Desa	36.276.492,00
4.11 . 4.11.08 . 01 . 28 . 03	Fasilitasi Pengelolaan Keuangan Desa dan Pendayagunaan Aset Desa	24.484.124,00
4.11 . 4.11.08 . 01 . 28 . 17	Koordinasi Pendampingan Desa di Wilayahnya	11.792.368,00
4.11 . 4.11.09	Kantor Camat Batukliang	814.592.526,00
4.11 . 4.11.09 . 01	Kantor Camat Batukliang	814.592.526,00
4.11 . 4.11.09 . 01 . 01	Perencanaan, Penganggaran, dan Evaluasi Kinerja Perangkat Daerah	22.568.952,00
4.11 . 4.11.09 . 01 . 01 . 01	Penyusunan Dokumen Perencanaan Perangkat Daerah	11.581.655,00
4.11 . 4.11.09 . 01 . 01 . 06	Koordinasi dan Penyusunan Laporan Capaian Kinerja dan Ikhtisar Realisasi Kinerja SKPD	10.987.297,00
4.11 . 4.11.09 . 01 . 02	Administrasi Keuangan Perangkat Daerah	28.194.721,00
4.11 . 4.11.09 . 01 . 02 . 05	Koordinasi dan Penyusunan Laporan Keuangan Akhir Tahun SKPD	8.456.286,00
4.11 . 4.11.09 . 01 . 02 . 07	Koordinasi dan Penyusunan Laporan Keuangan Bulanan/Triwulanan/Semesteran SKPD	19.738.435,00
4.11 . 4.11.09 . 01 . 06	Administrasi Umum Perangkat Daerah	206.921.718,00
4.11 . 4.11.09 . 01 . 06 . 01	Penyediaan Komponen Instalasi Listrik/Penerangan Bangunan Kantor	8.377.743,00
4.11 . 4.11.09 . 01 . 06 . 02	Penyediaan Peralatan dan Perlengkapan Kantor	151.394.975,00
4.11 . 4.11.09 . 01 . 06 . 04	Penyediaan Bahan Logistik Kantor	22.225.000,00
4.11 . 4.11.09 . 01 . 06 . 09	Penyelenggaraan Rapat Koordinasi dan Konsultasi SKPD	24.924.000,00
4.11 . 4.11.09 . 01 . 07	Pengadaan Barang Milik Daerah Penunjang Urusan Pemerintah Daerah	60.053.400,00
4.11 . 4.11.09 . 01 . 07 . 05	Pengadaan Mebel	60.053.400,00
4.11 . 4.11.09 . 01 . 08	Penyediaan Jasa Penunjang Urusan Pemerintahan Daerah	10.565.500,00
4.11 . 4.11.09 . 01 . 08 . 02	Penyediaan Jasa Komunikasi, Sumber Daya Air dan Listrik	10.565.500,00
4.11 . 4.11.09 . 01 . 09	Pemeliharaan Barang Milik Daerah Penunjang Urusan Pemerintahan Daerah	38.589.000,00
4.11 . 4.11.09 . 01 . 09 . 01	Penyediaan Jasa Pemeliharaan, Biaya Pemeliharaan dan Pajak Kendaraan Perorangan Dinas atau Kendaraan Dinas Jabatan	38.589.000,00
4.11 . 4.11.09 . 01 . 15	Koordinasi Penyelenggaraan Kegiatan Pemerintahan di Tingkat Kecamatan	31.113.300,00
4.11 . 4.11.09 . 01 . 15 . 01	Koordinasi/Sinergi Perencanaan dan Pelaksanaan Kegiatan Pemerintahan dengan Perangkat Daerah dan Instansi Vertikal Terkait	31.113.300,00
4.11 . 4.11.09 . 01 . 18	Pelaksanaan Urusan Pemerintahan yang Dilimpahkan kepada Camat	25.303.450,00
4.11 . 4.11.09 . 01 . 18 . 03	Pelaksanaan Urusan Pemerintahan yang terkait dengan Kewenangan Lain yang Dilimpahkan	25.303.450,00
4.11 . 4.11.09 . 01 . 19	Koordinasi Kegiatan Pemberdayaan Desa	17.771.311,00
4.11 . 4.11.09 . 01 . 19 . 01	Peningkatan Partisipasi Masyarakat dalam Forum Musyawarah Perencanaan Pembangunan di Desa	17.771.311,00
4.11 . 4.11.09 . 01 . 23	Koordinasi Upaya Penyelenggaraan Ketenteraman dan Ketertiban Umum	83.093.200,00
4.11 . 4.11.09 . 01 . 23 . 01	Sinergitas dengan Kepolisian Negara Republik Indonesia, Tentara Nasional Indonesia dan Instansi Vertikal di Wilayah Kecamatan	83.093.200,00
4.11 . 4.11.09 . 01 . 27	Penyelenggaraan Urusan Pemerintahan Umum sesuai Penugasan Kepala Daerah	251.054.672,00
4.11 . 4.11.09 . 01 . 27 . 04	Pembinaan Kerukunan Antarsuku dan Intrasuku, Umat Beragama, Ras, dan Golongan Lainnya Guna Mewujudkan Stabilitas Keamanan Lokal, Regional, dan Nasional	251.054.672,00
4.11 . 4.11.09 . 01 . 28	Fasilitasi, Rekomendasi dan Koordinasi Pembinaan dan Pengawasan Pemerintahan Desa	39.363.302,00
4.11 . 4.11.09 . 01 . 28 . 02	Fasilitasi Administrasi Tata Pemerintahan Desa	21.989.273,00
4.11 . 4.11.09 . 01 . 28 . 17	Koordinasi Pendampingan Desa di Wilayahnya	17.374.029,00
4.11 . 4.11.10	Kantor Camat Batukliang Utara	852.585.944,00
4.11 . 4.11.10 . 01	Kantor Camat Batukliang Utara	852.585.944,00
4.11 . 4.11.10 . 01 . 01	Perencanaan, Penganggaran, dan Evaluasi Kinerja Perangkat Daerah	20.128.736,00
4.11 . 4.11.10 . 01 . 01 . 01	Penyusunan Dokumen Perencanaan Perangkat Daerah	10.086.456,00
4.11 . 4.11.10 . 01 . 01 . 06	Koordinasi dan Penyusunan Laporan Capaian Kinerja dan Ikhtisar Realisasi Kinerja SKPD	10.042.280,00
4.11 . 4.11.10 . 01 . 02	Administrasi Keuangan Perangkat Daerah	29.771.502,00
4.11 . 4.11.10 . 01 . 02 . 05	Koordinasi dan Penyusunan Laporan Keuangan Akhir Tahun SKPD	11.825.602,00
4.11 . 4.11.10 . 01 . 02 . 07	Koordinasi dan Penyusunan Laporan Keuangan Bulanan/Triwulanan/Semesteran SKPD	17.945.900,00
4.11 . 4.11.10 . 01 . 06	Administrasi Umum Perangkat Daerah	179.958.090,00
4.11 . 4.11.10 . 01 . 06 . 01	Penyediaan Komponen Instalasi Listrik/Penerangan Bangunan Kantor	5.960.090,00
4.11 . 4.11.10 . 01 . 06 . 02	Penyediaan Peralatan dan Perlengkapan Kantor	83.650.000,00
4.11 . 4.11.10 . 01 . 06 . 04	Penyediaan Bahan Logistik Kantor	64.500.000,00
4.11 . 4.11.10 . 01 . 06 . 09	Penyelenggaraan Rapat Koordinasi dan Konsultasi SKPD	25.848.000,00
4.11 . 4.11.10 . 01 . 07	Pengadaan Barang Milik Daerah Penunjang Urusan Pemerintah Daerah	39.943.255,00

4

Kode Rekening	Uraian	Plafon Anggaran
4.11.4.11.10.01.07.05	Pengadaan Mebel	39.943.255,00
4.11.4.11.10.01.08	Penyediaan Jasa Penunjang Urusan Pemerintahan Daerah	21.741.000,00
4.11.4.11.10.01.08.02	Penyediaan Jasa Komunikasi, Sumber Daya Air dan Listrik	21.741.000,00
4.11.4.11.10.01.09	Pemeliharaan Barang Milik Daerah Penunjang Urusan Pemerintahan Daerah	101.664.000,00
4.11.4.11.10.01.09.01	Penyediaan Jasa Pemeliharaan, Biaya Pemeliharaan dan Pajak Kendaraan Perorangan Dinas atau Kendaraan Dinas Jabatan	51.344.000,00
4.11.4.11.10.01.09.09	Pemeliharaan/Rehabilitasi Gedung Kantor dan Bangunan Lainnya	50.320.000,00
4.11.4.11.10.01.15	Koordinasi Penyelenggaraan Kegiatan Pemerintahan di Tingkat Kecamatan	44.382.622,00
4.11.4.11.10.01.15.01	Koordinasi/Sinergi Perencanaan dan Pelaksanaan Kegiatan Pemerintahan dengan Perangkat Daerah dan Instansi Vertikal Terkait	21.899.122,00
4.11.4.11.10.01.15.02	Peningkatan Efektifitas Kegiatan Pemerintahan di Tingkat Kecamatan	22.483.500,00
4.11.4.11.10.01.18	Pelaksanaan Urusan Pemerintahan yang Dilimpahkan kepada Camat	36.553.380,00
4.11.4.11.10.01.18.03	Pelaksanaan Urusan Pemerintahan yang terkait dengan Kewenangan Lain yang Dilimpahkan	36.553.380,00
4.11.4.11.10.01.19	Koordinasi Kegiatan Pemberdayaan Desa	17.201.648,00
4.11.4.11.10.01.19.01	Peningkatan Partisipasi Masyarakat dalam Forum Musyawarah Perencanaan Pembangunan di Desa	17.201.648,00
4.11.4.11.10.01.23	Koordinasi Upaya Penyelenggaraan Ketenteraman dan Ketertiban Umum	96.603.996,00
4.11.4.11.10.01.23.01	Sinergitas dengan Kepolisian Negara Republik Indonesia, Tentara Nasional Indonesia dan Instansi Vertikal di Wilayah Kecamatan	96.603.996,00
4.11.4.11.10.01.27	Penyelenggaraan Urusan Pemerintahan Umum sesuai Penugasan Kepala Daerah	221.173.445,00
4.11.4.11.10.01.27.04	Pembinaan Kerukunan Antarsuku dan Intrasuku, Umat Beragama, Ras, dan Golongan Lainnya Guna Mewujudkan Stabilitas Keamanan Lokal, Regional, dan Nasional	221.173.445,00
4.11.4.11.10.01.28	Fasilitasi, Rekomendasi dan Koordinasi Pembinaan dan Pengawasan Pemerintahan Desa	43.464.270,00
4.11.4.11.10.01.28.03	Fasilitasi Pengelolaan Keuangan Desa dan Pendayagunaan Aset Desa	43.464.270,00
4.11.4.11.11	Kantor Camat Pringgarata	843.879.498,00
4.11.4.11.11.01	Kantor Camat Pringgarata	843.879.498,00
4.11.4.11.11.01.01	Perencanaan, Penganggaran, dan Evaluasi Kinerja Perangkat Daerah	42.299.242,00
4.11.4.11.11.01.01.01	Penyusunan Dokumen Perencanaan Perangkat Daerah	7.899.900,00
4.11.4.11.11.01.01.06	Koordinasi dan Penyusunan Laporan Capaian Kinerja dan Ikhtisar Realisasi Kinerja SKPD	34.399.342,00
4.11.4.11.11.01.02	Administrasi Keuangan Perangkat Daerah	17.515.360,00
4.11.4.11.11.01.02.05	Koordinasi dan Penyusunan Laporan Keuangan Akhir Tahun SKPD	5.799.900,00
4.11.4.11.11.01.02.07	Koordinasi dan Penyusunan Laporan Keuangan Bulanan/Triwulanan/Semesteran SKPD	11.715.460,00
4.11.4.11.11.01.06	Administrasi Umum Perangkat Daerah	149.594.134,00
4.11.4.11.11.01.06.01	Penyediaan Komponen Instalasi Listrik/Penerangan Bangunan Kantor	5.995.288,00
4.11.4.11.11.01.06.02	Penyediaan Peralatan dan Perlengkapan Kantor	120.641.516,00
4.11.4.11.11.01.06.03	Penyediaan Peralatan Rumah Tangga	4.113.430,00
4.11.4.11.11.01.06.04	Penyediaan Bahan Logistik Kantor	9.441.900,00
4.11.4.11.11.01.06.09	Penyelenggaraan Rapat Koordinasi dan Konsultasi SKPD	9.402.000,00
4.11.4.11.11.01.07	Pengadaan Barang Milik Daerah Penunjang Urusan Pemerintah Daerah	26.344.500,00
4.11.4.11.11.01.07.05	Pengadaan Mebel	26.344.500,00
4.11.4.11.11.01.08	Penyediaan Jasa Penunjang Urusan Pemerintahan Daerah	15.371.457,00
4.11.4.11.11.01.08.02	Penyediaan Jasa Komunikasi, Sumber Daya Air dan Listrik	15.371.457,00
4.11.4.11.11.01.09	Pemeliharaan Barang Milik Daerah Penunjang Urusan Pemerintahan Daerah	52.891.408,00
4.11.4.11.11.01.09.01	Penyediaan Jasa Pemeliharaan, Biaya Pemeliharaan dan Pajak Kendaraan Perorangan Dinas atau Kendaraan Dinas Jabatan	43.705.550,00
4.11.4.11.11.01.09.09	Pemeliharaan/Rehabilitasi Gedung Kantor dan Bangunan Lainnya	9.185.858,00
4.11.4.11.11.01.15	Koordinasi Penyelenggaraan Kegiatan Pemerintahan di Tingkat Kecamatan	52.210.700,00
4.11.4.11.11.01.15.01	Koordinasi/Sinergi Perencanaan dan Pelaksanaan Kegiatan Pemerintahan dengan Perangkat Daerah dan Instansi Vertikal Terkait	52.210.700,00
4.11.4.11.11.01.18	Pelaksanaan Urusan Pemerintahan yang Dilimpahkan kepada Camat	40.981.700,00
4.11.4.11.11.01.18.03	Pelaksanaan Urusan Pemerintahan yang terkait dengan Kewenangan Lain yang Dilimpahkan	40.981.700,00
4.11.4.11.11.01.19	Koordinasi Kegiatan Pemberdayaan Desa	28.389.686,00
4.11.4.11.11.01.19.01	Peningkatan Partisipasi Masyarakat dalam Forum Musyawarah Perencanaan Pembangunan di Desa	28.389.686,00
4.11.4.11.11.01.23	Koordinasi Upaya Penyelenggaraan Ketenteraman dan Ketertiban Umum	126.743.350,00
4.11.4.11.11.01.23.01	Sinergitas dengan Kepolisian Negara Republik Indonesia, Tentara Nasional Indonesia dan Instansi Vertikal di Wilayah Kecamatan	126.743.350,00
4.11.4.11.11.01.27	Penyelenggaraan Urusan Pemerintahan Umum sesuai Penugasan Kepala Daerah	213.262.561,00
4.11.4.11.11.01.27.04	Pembinaan Kerukunan Antarsuku dan Intrasuku, Umat Beragama, Ras, dan Golongan Lainnya Guna Mewujudkan Stabilitas Keamanan Lokal, Regional, dan Nasional	213.262.561,00
4.11.4.11.11.01.28	Fasilitasi, Rekomendasi dan Koordinasi Pembinaan dan Pengawasan Pemerintahan Desa	78.275.400,00
4.11.4.11.11.01.28.02	Fasilitasi Administrasi Tata Pemerintahan Desa	60.785.400,00
4.11.4.11.11.01.28.03	Fasilitasi Pengelolaan Keuangan Desa dan Pendayagunaan Aset Desa	6.270.000,00
4.11.4.11.11.01.28.17	Koordinasi Pendampingan Desa di Wilayahnya	11.220.000,00
4.11.4.11.12	Kantor Camat Jonggat	867.615.385,00
4.11.4.11.12.01	Kantor Camat Jonggat	867.615.385,00

Kode Rekening	Uraian	Plafon Anggaran
4.11 . 4.11.12 . 01 . 01	Perencanaan, Penganggaran, dan Evaluasi Kinerja Perangkat Daerah	11.760.000,00
4.11 . 4.11.12 . 01 . 01 . 01	Penyusunan Dokumen Perencanaan Perangkat Daerah	11.760.000,00
4.11 . 4.11.12 . 01 . 02	Administrasi Keuangan Perangkat Daerah	28.200.278,00
4.11 . 4.11.12 . 01 . 02 . 05	Koordinasi dan Penyusunan Laporan Keuangan Akhir Tahun SKPD	10.208.358,00
4.11 . 4.11.12 . 01 . 02 . 07	Koordinasi dan Penyusunan Laporan Keuangan Bulanan/Triwulanan/Semesteran SKPD	17.991.920,00
4.11 . 4.11.12 . 01 . 06	Administrasi Umum Perangkat Daerah	187.109.811,00
4.11 . 4.11.12 . 01 . 06 . 01	Penyediaan Komponen Instalasi Listrik/Penerangan Bangunan Kantor	6.449.680,00
4.11 . 4.11.12 . 01 . 06 . 02	Penyediaan Peralatan dan Perlengkapan Kantor	99.995.081,00
4.11 . 4.11.12 . 01 . 06 . 03	Penyediaan Peralatan Rumah Tangga	52.165.050,00
4.11 . 4.11.12 . 01 . 06 . 04	Penyediaan Bahan Logistik Kantor	28.500.000,00
4.11 . 4.11.12 . 01 . 07	Pengadaan Barang Milik Daerah Penunjang Urusan Pemerintah Daerah	56.135.378,00
4.11 . 4.11.12 . 01 . 07 . 05	Pengadaan Mebel	56.135.378,00
4.11 . 4.11.12 . 01 . 08	Penyediaan Jasa Penunjang Urusan Pemerintahan Daerah	20.463.442,00
4.11 . 4.11.12 . 01 . 08 . 02	Penyediaan Jasa Komunikasi, Sumber Daya Air dan Listrik	20.463.442,00
4.11 . 4.11.12 . 01 . 09	Pemeliharaan Barang Milik Daerah Penunjang Urusan Pemerintahan Daerah	45.084.000,00
4.11 . 4.11.12 . 01 . 09 . 01	Penyediaan Jasa Pemeliharaan, Biaya Pemeliharaan dan Pajak Kendaraan Perorangan Dinas atau Kendaraan Dinas Jabatan	45.084.000,00
4.11 . 4.11.12 . 01 . 15	Koordinasi Penyelenggaraan Kegiatan Pemerintahan di Tingkat Kecamatan	97.221.787,00
4.11 . 4.11.12 . 01 . 15 . 01	Koordinasi/Sinergi Perencanaan dan Pelaksanaan Kegiatan Pemerintahan dengan Perangkat Daerah dan Instansi Vertikal Terkait	97.221.787,00
4.11 . 4.11.12 . 01 . 18	Pelaksanaan Urusan Pemerintahan yang Dilimpahkan kepada Camat	79.320.000,00
4.11 . 4.11.12 . 01 . 18 . 03	Pelaksanaan Urusan Pemerintahan yang terkait dengan Kewenangan Lain yang Dilimpahkan	79.320.000,00
4.11 . 4.11.12 . 01 . 19	Koordinasi Kegiatan Pemberdayaan Desa	29.985.961,00
4.11 . 4.11.12 . 01 . 19 . 01	Peningkatan Partisipasi Masyarakat dalam Forum Musyawarah Perencanaan Pembangunan di Desa	29.985.961,00
4.11 . 4.11.12 . 01 . 23	Koordinasi Upaya Penyelenggaraan Ketenteraman dan Ketertiban Umum	115.439.380,00
4.11 . 4.11.12 . 01 . 23 . 01	Sinergitas dengan Kepolisian Negara Republik Indonesia, Tentara Nasional Indonesia dan Instansi Vertikal di Wilayah Kecamatan	115.439.380,00
4.11 . 4.11.12 . 01 . 27	Penyelenggaraan Urusan Pemerintahan Umum sesuai Penugasan Kepala Daerah	182.697.556,00
4.11 . 4.11.12 . 01 . 27 . 04	Pembinaan Kerukunan Antarsuku dan Intrasuku, Umat Beragama, Ras, dan Golongan Lainnya Guna Mewujudkan Stabilitas Keamanan Lokal, Regional, dan Nasional	182.697.556,00
4.11 . 4.11.12 . 01 . 28	Fasilitasi, Rekomendasi dan Koordinasi Pembinaan dan Pengawasan Pemerintahan Desa	14.197.792,00
4.11 . 4.11.12 . 01 . 28 . 02	Fasilitasi Administrasi Tata Pemerintahan Desa	14.197.792,00
4.12	Kesatuan Bangsa dan Politik	1.240.409.265,00
4.12 . 4.12.01	Badan Kesatuan Bangsa dan Politik Dalam Negeri	1.240.409.265,00
4.12 . 4.12.01 . 01	Badan Kesatuan Bangsa dan Politik Dalam Negeri	1.240.409.265,00
4.12 . 4.12.01 . 01 . 01	Perencanaan, Penganggaran, dan Evaluasi Kinerja Perangkat Daerah	12.693.867,00
4.12 . 4.12.01 . 01 . 01 . 06	Koordinasi dan Penyusunan Laporan Capaian Kinerja dan Ikhtisar Realisasi Kinerja SKPD	12.693.867,00
4.12 . 4.12.01 . 01 . 02	Administrasi Keuangan Perangkat Daerah	15.271.394,00
4.12 . 4.12.01 . 01 . 02 . 07	Koordinasi dan Penyusunan Laporan Keuangan Bulanan/Triwulanan/Semesteran SKPD	15.271.394,00
4.12 . 4.12.01 . 01 . 06	Administrasi Umum Perangkat Daerah	33.834.370,00
4.12 . 4.12.01 . 01 . 06 . 02	Penyediaan Peralatan dan Perlengkapan Kantor	10.272.370,00
4.12 . 4.12.01 . 01 . 06 . 04	Penyediaan Bahan Logistik Kantor	10.800.000,00
4.12 . 4.12.01 . 01 . 06 . 09	Penyelenggaraan Rapat Koordinasi dan Konsultasi SKPD	12.762.000,00
4.12 . 4.12.01 . 01 . 07	Pengadaan Barang Milik Daerah Penunjang Urusan Pemerintah Daerah	96.657.000,00
4.12 . 4.12.01 . 01 . 07 . 01	Pengadaan Kendaraan Perorangan Dinas atau Kendaraan Dinas Jabatan	96.657.000,00
4.12 . 4.12.01 . 01 . 08	Penyediaan Jasa Penunjang Urusan Pemerintahan Daerah	16.728.445,00
4.12 . 4.12.01 . 01 . 08 . 04	Penyediaan Jasa Pelayanan Umum Kantor	16.728.445,00
4.12 . 4.12.01 . 01 . 09	Pemeliharaan Barang Milik Daerah Penunjang Urusan Pemerintahan Daerah	66.217.000,00
4.12 . 4.12.01 . 01 . 09 . 01	Penyediaan Jasa Pemeliharaan, Biaya Pemeliharaan dan Pajak Kendaraan Perorangan Dinas atau Kendaraan Dinas Jabatan	66.217.000,00
4.12 . 4.12.01 . 01 . 15	Perumusan Kebijakan Teknis dan Pemantapan Pelaksanaan Bidang Ideologi Pancasila dan Karakter Kebangsaan	62.315.399,00
4.12 . 4.12.01 . 01 . 15 . 05	Pelaksanaan Monitoring Evaluasi dan Pelaporan di Bidang Ideologi Wawasan Kebangsaan, Bela Negara, Karakter Bangsa, Pembauran Kebangsaan, Bineka Tunggal Ika dan Sejarah Kebangsaan	62.315.399,00
4.12 . 4.12.01 . 01 . 16	Perumusan Kebijakan Teknis dan Pemantapan Pelaksanaan Bidang Pendidikan Politik, Etika Budaya Politik, Peningkatan Demokrasi, Fasilitasi Kelembagaan Pemerintahan, Perwakilan dan Partai Politik, Pemilihan Umum/Pemilihan Umum Kepala Daerah, serta Pemantapan	18.591.323,00
4.12 . 4.12.01 . 01 . 16 . 03	Pelaksanaan Kebijakan Di Bidang Pendidikan Politik, Etika Budaya Politik, Peningkatan Demokrasi, Fasilitasi Kelembagaan Pemerintahan, Perwakilan dan Partai Politik, Pemilihan Umum/Pemilihan Umum Kepala Daerah, serta Pemantapan Situasi Politik Di Daerah	18.591.323,00
4.12 . 4.12.01 . 01 . 17	Perumusan Kebijakan Teknis dan Pemantapan Pelaksanaan Bidang Pemberdayaan dan Pengawasan Organisasi Masyarakat	30.353.717,00
4.12 . 4.12.01 . 01 . 17 . 03	Pelaksanaan Kebijakan dibidang Pendaftaran Ormas, Pemberdayaan Ormas, Evaluasi dan Mediasi Sengketa Ormas, Pengawasan Ormas dan Ormas Asing di Daerah	8.778.410,00
4.12 . 4.12.01 . 01 . 17 . 05	Pelaksanaan Monitoring Evaluasi dan Pelaporan Dibidang Pendaftaran Ormas, Pemberdayaan Ormas, Evaluasi dan Mediasi Sengketa Ormas, Pengawasan Ormas dan	21.575.307,00

Kode Rekening	Uraian	Plafon Anggaran
	Ormas Asing di Daerah	
4.12 . 4.12.01 . 01 . 18	Perumusan Kebijakan Teknis dan Pemantapan Pelaksanaan Bidang Ketahanan Ekonomi, Sosial dan Budaya	37.237.184,00
4.12 . 4.12.01 . 01 . 18 . 03	Pelaksanaan Kebijakan di Bidang Ketahanan Ekonomi, Sosial, Budaya dan Fasilitasi Pencegahan Penyalagunaan Narkotika, Fasilitasi Kerukunan Umat Beragama dan Penghayat Kepercayaan di Daerah	23.242.469,00
4.12 . 4.12.01 . 01 . 18 . 05	Pelaksanaan Monitoring, Evaluasi dan Pelaporan di Bidang Ketahanan Ekonomi, Sosial, Budaya dan Fasilitasi Pencegahan Penyalagunaan Narkotika, Fasilitasi Kerukunan Umat Beragama dan Penghayat Kepercayaan di Daerah	13.994.715,00
4.12 . 4.12.01 . 01 . 19	Perumusan Kebijakan Teknis dan Pelaksanaan Pemantapan Kewaspadaan Nasional dan Penanganan Konflik Sosial	850.509.566,00
4.12 . 4.12.01 . 01 . 19 . 03	Pelaksanaan Kebijakan di Bidang Kewaspadaan Dini, Kerjasama Intelijen, Pemantauan Orang Asing, Tenaga Kerja Asing dan Lembaga Asing, Kewaspadaan Perbatasan Antar Negara, Fasilitasi Kelembagaan Bidang Kewaspadaan, serta Penanganan Konflik di Daerah	768.496.148,00
4.12 . 4.12.01 . 01 . 19 . 04	Pelaksanaan Koordinasi di Bidang Kewaspadaan Dini, Kerjasama Intelijen, Pemantauan Orang Asing, Tenaga Kerja Asing dan Lembaga Asing, Kewaspadaan Perbatasan Antar Negara, Fasilitasi Kelembagaan Bidang Kewaspadaan, serta Penanganan Konflik di Daerah	64.010.255,00
4.12 . 4.12.01 . 01 . 19 . 05	Pelaksanaan Monitoring, Evaluasi dan Pelaporan di Bidang Kewaspadaan Dini, Kerjasama Intelijen, Pemantauan Orang Asing, Tenaga Kerja Asing dan Lembaga Asing, Kewaspadaan Perbatasan Antar Negara, Fasilitasi Kelembagaan Bidang Kewaspadaan, serta Penanganan	18.003.163,00
JUMLAH		1.037.553.129.124,00

5. Kebijakan Pembiayaan Daerah

Pembiayaan Daerah merupakan semua penerimaan yang perlu dibayar kembali dan/atau pengeluaran yang akan diterima kembali, baik pada tahun anggaran yang bersangkutan maupun pada tahun-tahun anggaran berikutnya.

a. Kebijakan Penerimaan Pembiayaan

Penerimaan Pembiayaan dialokasikan senilai Rp. 257.647.473.773,00 pada tahun 2021, merupakan Penerimaan Pinjaman Daerah dan Sisa Lebih Perhitungan Anggaran (SiLPA) tahun 2020.

b. Kebijakan Pengeluaran Pembiayaan

Kebijakan pembiayaan daerah tahun 2021 meliputi Alokasi pengeluaran pembiayaan diprioritaskan untuk pembayaran pokok utang dan alokasi untuk penyertaan modal pada PT. BANK NTB guna memenuhi komitmen pemerintah daerah dengan pemerintah provinsi NTB untuk mencapai standar kecukupan modal.

C. Pencapaian Target Kinerja APBD.

Hingga akhir Tahun Anggaran 2021, Realisasi Anggaran Pendapatan dan Belanja Daerah Pemerintah Kabupaten Lombok Tengah relatif lebih baik dibanding kinerja tahun lalu. Capaian kinerja APBD Tahun Anggaran 2021 dapat dilihat secara utuh dalam rincian komponen pendapatan daerah dan belanja daerah, sebagai berikut.

a. Pendapatan Daerah

Sumber pendapatan Kabupaten Lombok Tengah pada Tahun Anggaran 2021 terdiri dari Pendapatan Asli Daerah (PAD), Pendapatan Transfer dan Lain-lain Pendapatan Yang Sah.

Pada Tahun Anggaran 2021 target Pendapatan Kabupaten Lombok Tengah senilai Rp.2.190.126.691.951,00 dan terealisasi senilai Rp. 2.109.739.782.960,12 atau 96,33% dari target pendapatan daerah.

Pada Tahun Anggaran 2021 target Pendapatan Asli Daerah senilai Rp.205.662.812.133,00 dengan realisasi senilai Rp.163.077.512.900,58 atau 79,29% dari

target yang ditetapkan. Total realisasi Pendapatan Asli Daerah senilai Rp.163.077.512.900,58 berasal dari:

1. Realisasi Pajak Daerah senilai Rp.66.526.039.370,55 atau 85,15% dari target senilai Rp.78.130.219.700,00;
2. Realisasi Retribusi Daerah senilai Rp.16.786.249.046,00 atau 57,53% dari target senilai Rp.29.180.781.800,00;
3. Realisasi Pendapatan Hasil Pengelolaan Kekayaan Daerah Yang Dipisahkan senilai Rp.8.409.991.406,79 atau 96,44% dari target senilai Rp.8.720.192.373,00;
4. Realisasi Lain-lain PAD yang Sah senilai Rp.71.355.233.077,24 atau 79,61% dari target senilai Rp.89.631.618.260,00.

Sumber pendapatan Pemerintah Kabupaten Lombok Tengah yang lainnya bersumber dari Dana Perimbangan dan Lain-lain Pendapatan Daerah yang Sah.

Dana perimbangan antara lain bagi hasil yang dibagi menjadi dua, yaitu bagi hasil pajak dan bagi hasil bukan pajak (sumber daya alam).

Realisasi sumber pendapatan dana bagi hasil (DBH) senilai Rp.92.617.690.082,00 atau 112,77% dari target senilai Rp.82.130.386.562,00. Sedangkan realisasi Dana Alokasi Umum (DAU) senilai Rp.938.877.404.000 atau 100% dari target anggaran yang telah ditetapkan. Realisasi Dana Alokasi Khusus (DAK) mencapai Rp.439.119.293.192,00 atau 93,89% dari anggaran senilai Rp.467.709.957.000,00. Sedangkan Lain-lain Pendapatan Daerah yang Sah yaitu berupa Pendapatan Hibah, Sumbangan Pihak Ketiga dan Lain-lain Pendapatan Sesuai dengan Ketentuan Peraturan Perundang-undangan yang terealisasi senilai Rp.144.644.214.806,54 atau 91,79% dari target senilai Rp.157.577.676.731,00. Dana Bagi Hasil dari Pemerintah Provinsi terealisasi sebesar Rp.84.487.357.579,00 atau 92,59% dari target sebesar Rp.91.253.637.525,00. Sedangkan Dana Penyesuaian terealisasi sebesar 100% dari target senilai Rp.246.914.818.000,00.

b. Belanja dan Tranfer

Jumlah Anggaran Belanja dan Transfer Tahun Anggaran 2021 ditargetkat senilai Rp.2.427.774.165.724,00 dan terealisasi senilai Rp.2.118.548.957.565,49 atau 87,26% yang terdiri dari:

- 1) Belanja Operasi
Dari anggaran senilai Rp.1.618.075.146.216,00 dapat direalisasikan senilai Rp.1.550.644.602.114,46 atau 95,83%, terdiri dari:
 - a) Belanja Pegawai direalisasikan senilai Rp. 961.656.420.992,00 atau 98,25% dari anggaran senilai Rp.978.784.035.242,00.
 - b) Belanja Barang dan Jasa direalisasikan senilai Rp.538.768.354.022,46 atau 91,55% dari anggaran senilai Rp.588.520.002.496,00.
 - c) Belanja Bunga direalisasikan senilai Rp.3.362.781.099,00 atau 89,27% dari anggaran senilai Rp.3.767.062.477.
 - d) Belanja Hibah direalisasikan senilai Rp.45.657.046.001,00 atau 99,68% dari anggaran senilai Rp.45.804.046.001,00.
 - e) Belanja Bantuan Sosial direalisasikan senilai Rp.1.200.000.000,00 atau 100% dari anggaran senilai Rp.1.200.000.000,00.
- 2) Belanja Modal

4

Anggaran Belanja Modal senilai Rp.449.033.126.628,00 dapat direalisasikan senilai Rp.225.852.588.845,75 atau 50,30%, terdiri dari:

- a) Belanja Tanah direalisasikan Rp.5.667.176.416,00 atau 90,18% dari anggaran Rp.6.284.124.754,00.
 - b) Belanja Peralatan dan Mesin direalisasikan senilai Rp.96.690.576.518,00 atau 87,07% dari anggaran senilai Rp.111.046.835.581,00.
 - c) Belanja Bangunan dan Gedung direalisasikan senilai Rp.91.549.373.291,75 atau 88,19% dari anggaran senilai Rp.103.813.175.912,00.
 - d) Belanja Jalan, Irigasi dan Jaringan direalisasikan senilai Rp.26.729.597.000,00 atau 11,75% dari anggaran senilai Rp.227.445.712.070,00.
 - e) Belanja Aset Tetap Lainnya direalisasikan senilai Rp.5.215.865.620,00 atau 1.176.66% dari anggaran senilai Rp.443.278.311,00.
- 3) Belanja Tak Terduga
Anggaran Belanja Tak terduga senilai Rp6.932.998.714,00 dapat direalisasikan senilai Rp.22.030.690.780,00 atau 31,47%.
- 4) Transfer
Transfer sampai dengan tanggal 31 Desember 2021 senilai Rp.335.118.767.891,28 atau 98,96% dari anggaran senilai Rp.338.635.202.100,00 yang terdiri dari realisasi Transfer Bagi Hasil Pendapatan senilai Rp.7.354.939.566,00 dan Transfer Bantuan Keuangan senilai Rp.327.763.828.325,28.

c. Pembiayaan Daerah

Pembiayaan terdiri dari penerimaan pembiayaan dan pengeluaran pembiayaan. Anggaran Penerimaan pembiayaan daerah senilai Rp.257.647.473.773,00 terealisasi senilai Rp. 57.703.719.489,36 atau 22,40%. Sedangkan Pengeluaran Pembiayaan Daerah terealisasi senilai Rp.19.901.253.248,00 atau 99,51%

d. Permasalahan dan Solusi

Pendapatan daerah yang ditargetkan dalam APBD Kabupaten Lombok Tengah pada Tahun Anggaran 2021 dapat terealisasi yaitu mencapai 96,33%. Meskipun demikian masih ada beberapa sumber pendapatan daerah yang tidak mampu mencapai target. Kelompok pendapatan daerah yang tidak mencapai target adalah Pendapatan Pajak Daerah dan Pendapatan Retribusi Daerah. Untuk kelompok Pendapatan Pajak Daerah realisasi sebesar 85,15%, dan untuk kelompok Pendapatan Retribusi Daerah dengan realisasi sebesar 56,80%. Adapun beberapa permasalahan yang dihadapi oleh Pemerintah Kabupaten Lombok Tengah dalam pengelolaan pendapatan daerah pada Tahun Anggaran 2021 antara lain:

- a. Pengelolaan administrasi Pendapatan Asli Daerah pada SKPD relatif masih belum terlaksana sebagaimana sistem dan prosedur (sisdur) yang ada sehingga berpotensi untuk terjadinya penyimpangan oleh aparat/petugas pengelola Pendapatan Asli Daerah.
- b. Masih rendahnya kinerja pengelola sumber-sumber Pendapatan Asli Daerah sehingga berdampak pada rendahnya realisasi Pendapatan Asli Daerah yang telah ditargetkan di beberapa SKPD. Rendahnya kinerja ini disebabkan oleh masih kurangnya kuantitas dan kualitas pengawasan serta tingkat kesejahteraan aparat atau petugas yang relatif masih rendah.
- c. Keadaan sarana dan prasarana penunjang dalam pemungutan Pendapatan Asli Daerah seperti sarana mobilitas, sarana bangunan/gedung dan sarana lainnya belum memadai

4

baik secara kuantitas maupun kualitas. Hal tersebut berdampak kepada intensitas operasional pemungutan Pendapatan Asli Daerah relatif masih rendah dan terbatasnya jangkauan pelayanan dalam pemungutan Pendapatan Asli Daerah.

- d. Belum diterapkannya penegakan hukum (*law enforcement*) terhadap wajib pajak atau wajib retribusi yang tidak patuh membayar pajak/retribusi daerah. Akibatnya wajib pajak/retribusi tersebut tetap lalai untuk memenuhi kewajibannya membayar pajak/retribusi.
- e. Tingkat kesadaran wajib pajak/wajib retribusi dalam membayar pajak/retribusi daerah relatif masih rendah sehingga mereka masih merasa berat atau enggan untuk membayar pajak/retribusi daerah.
- f. Penetapan target pendapatan belum dilakukan berdasarkan potensi yang ada, sehingga untuk beberapa jenis pendapatan walaupun telah dilakukan berbagai upaya namun tetap secara target yang ditetapkan tidak tercapai.
- g. Penetapan peraturan yang mengatur besarnya pendapatan yang diperoleh pemerintah daerah baik dari dana perimbangan maupun bagi hasil pajak propinsi sering terlambat diperoleh, sehingga penetapan target pada APBD belum semuanya mencerminkan besaran sesuai dengan peraturan yang menetapkannya.
- h. Adanya kesalahan dalam menentukan target pendapatan dari dana Kapitasi JKN yang ditargetkan dalam retribusi daerah, sehingga prosentase pencapaian target retribusi daerah kecil.
- i. Penurunan drastis jumlah kunjungan wisatawan lokal, nasional maupun internasional yang di akibatkan oleh pandemi Covid-19.

Berdasarkan permasalahan diatas maka Pemerintah Kabupaten Lombok Tengah perlu menempuh berbagai upaya untuk memecahkan masalah yang ada sehingga permasalahan yang ada dapat teratasi. Beberapa kebijakan yang perlu diambil oleh Pemerintah Kabupaten Lombok Tengah adalah:

- a. Melakukan konsultasi dan koordinasi secara intensif dengan Pemerintah Pusat maupun Pemerintah Provinsi agar pendapatan daerah khususnya yang bersumber dari Dana Perimbangan dan Dana Bagi Hasil Pajak Provinsi dapat terealisasi secara tepat waktu dan dengan nominal sesuai target yang sudah ditetapkan bahkan melampaui target.
- b. Melakukan pengawasan dan monitoring secara berkala atau rutin terhadap pemungutan Pendapatan Asli Daerah yang bersifat internal maupun pengawasan yang bersifat eksternal. Melalui upaya ini diharapkan tidak terjadi penyimpangan atau kebocoran dalam pengelolaan PAD dan para petugas atau aparat pengelola PAD akan lebih termotivasi dalam bekerja.
- c. Melakukan penyuluhan dan himbauan kepada wajib pajak/wajib retribusi melalui pertemuan/rapat, spanduk, media cetak maupun melalui papan reklame untuk meningkatkan kesadaran para wajib pajak/wajib retribusi daerah sehingga mereka akan lebih patuh atau taat dalam membayar kewajibannya.
- d. Memberikan penghargaan kepada perusahaan/lembaga atau perseorangan yang memiliki kesadaran tinggi dalam membayar pajak dan juga memberikan penghargaan kepada institusi atau petugas yang berprestasi dalam memungut pajak/retribusi daerah. Melalui upaya ini diharapkan para wajib pajak akan termotivasi dalam membayar kewajibannya begitu pula kepada petugas pemungut pajak/retribusi diharapkan dapat meningkatkan motivasinya dalam bekerja.
- e. Meningkatkan sarana mobilitas sehingga operasional penagihan pajak/retribusi daerah dapat berjalan lancar. Dengan adanya dukungan sarana mobilitas yang memadai diharapkan pemungutan pajak/retribusi daerah dapat terlaksana secara intensif.

- f. Melakukan pendataan dan inventarisasi terhadap obyek dan subyek pajak yang baru sehingga jumlah obyek dan subyek pajak akan meningkat.
- g. Melakukan penilaian atau uji petik terhadap obyek pajak sehingga diperoleh target yang sesuai dengan kondisi sebenarnya. Melalui kegiatan ini diharapkan target obyek pajak akan bisa meningkat.
- h. Melakukan revisi terhadap beberapa peraturan daerah tentang Pajak dan Retribusi Daerah yang sudah tidak sesuai dengan kondisi saat ini sehingga diharapkan target penerimaan Daerah dapat meningkat.
- i. Mencari potensi pajak dan retribusi yang baru dengan membuat Peraturan Daerah baru sebagai landasan atau dasar hukumnya sehingga sumber pendapatan daerah dapat meningkat.
- j. Membangun dan merehabilitasi infrastruktur seperti pasar, rumah sakit dan lainnya sehingga akan menambah dan meningkatkan sumber dan target Pendapatan Asli Daerah dari jenis Retribusi Daerah.

Permasalahan pokok yang dihadapi Pemerintah Kabupaten Lombok Tengah dalam pengelolaan keuangan daerah adalah bahwa kondisi riil beban Belanja Daerah masih didominasi oleh besarnya alokasi Belanja Pegawai (Belanja Aparatur), dan adanya pandemi Covid-19, sehingga alokasi belanja untuk peningkatan pelayanan kepada masyarakat harus dilakukan secara efisien dan efektifitas mulai dari Perencanaan (*Planning*), Pelaksanaan (*Actuating*), Pengorganisasian (*Organizing*) hingga pengawasan (*Controlling*) sesuai dengan penyusunan dan pelaksanaan program kegiatan pada masing-masing dinas satuan kerja. Pelimpahan tugas kepada pemerintah daerah dalam otonomi harus disertai dengan pelimpahan keuangan. Tanpa pelimpahan ini, otonomi daerah menjadi tidak bermakna. Salah satu indikator penting dari kewenangan keuangan adalah Pendapatan Asli Daerah. Semakin tinggi kewenangan keuangan yang dimiliki daerah, semakin tinggi peranan Pendapatan Asli Daerah dalam struktur keuangan daerah, dan begitu pula sebaliknya. Tetapi mengharapkan Pendapatan Asli Daerah sebagai sumber utama adalah sesuatu yang sangat sulit untuk dicapai.

Untuk mengatasi masalah keterbatasan pendanaan tersebut maka program pembangunan yang dilaksanakan pada tahun 2021 diarahkan pada program-program prioritas dengan melakukan penghematan terhadap pendanaan masing-masing kegiatan pada SKPD.

4

IV. KEBIJAKAN AKUNTANSI

Kebijakan akuntansi merupakan prinsip-prinsip, dasar-dasar, konvensi-konvensi, aturan-aturan, dan praktik-praktik spesifik yang dipilih oleh suatu entitas pelaporan dalam penyusunan dan penyajian laporan keuangan. Kebijakan akuntansi tersebut disusun sebagai pedoman dalam penyusunan dan penyajian pelaporan keuangan.

Kebijakan akuntansi yang mendasari penyusunan Laporan Keuangan Kabupaten Lombok Tengah Tahun 2021 adalah sesuai dengan Peraturan Pemerintah Nomor 71 Tahun 2010 tentang Standar Akuntansi Pemerintahan, Peraturan Pemerintah Nomor 12 Tahun 2019 tentang Pengelolaan Keuangan Daerah dan Peraturan Menteri Dalam Negeri Nomor 77 Tahun tentang Pedoman Teknis Pengelolaan Keuangan Daerah dan Peraturan Bupati Lombok Tengah Nomor 40 Tahun 2017 tentang Perubahan Atas Peraturan Bupati Nomor 7 Tahun 2014 tentang Kebijakan Akuntansi Pemerintah Kabupaten Lombok Tengah.

Asumsi dasar yang digunakan dalam pelaporan keuangan di lingkungan Pemerintah Kabupaten Lombok Tengah adalah:

1. Kemandirian Entitas, seluruh SKPD sebagai entitas akuntansi merupakan unit yang mandiri dan mempunyai kewajiban untuk menyajikan laporan keuangan sesuai peraturan perundang-undang yang berlaku.
2. Kesenambungan Entitas, Pemerintah Kabupaten Lombok Tengah sebagai entitas pelaporan, maupun SKPD di lingkungannya akan berlanjut keberadaannya.
3. Keterukuran dalam satuan uang (*monetary measurement*), yaitu bahwa entitas pelaporan harus menyajikan setiap kegiatan yang dapat dinilai dengan satuan uang. Mata uang yang digunakan untuk pengukuran pos-pos dalam laporan keuangan adalah mata uang rupiah. Transaksi yang menggunakan mata uang asing dikonversikan dalam mata uang rupiah.

A. Basis Akuntansi Yang Mendasari Penyusunan Laporan Keuangan

Berdasarkan Peraturan Pemerintah Nomor 71 Tahun 2010 tentang Standar Akuntansi Pemerintahan, basis akuntansi yang digunakan dalam penyusunan Laporan Keuangan Pemerintah Daerah Tahun 2021 adalah basis akrual, dimana pengakuan pendapatan-LO, beban, aset, utang, dan ekuitas dalam pelaporan finansial berbasis akrual, serta pengakuan pendapatan-LRA, belanja, dan pembiayaan dalam pelaporan pelaksanaan anggaran berdasarkan basis yang ditetapkan dalam APBD.

1. Basis akrual untuk LO berarti bahwa pendapatan diakui saat hak untuk memperoleh pendapatan telah terpenuhi walaupun kas belum diterima di Rekening Kas Umum Daerah atau oleh entitas pelaporan dan beban diakui pada saat kewajiban yang mengakibatkan penurunan nilai kekayaan bersih telah terpenuhi walaupun kas belum dikeluarkan dari Rekening Kas Umum Daerah atau oleh entitas pelaporan.
2. Basis akrual untuk Neraca berarti bahwa aset, kewajiban dan ekuitas diakui dan dicatat pada saat terjadinya transaksi, atau pada saat kejadian atau kondisi lingkungan berpengaruh pada keuangan pemerintah daerah, tanpa memperhatikan saat kas atau setara kas diterima atau dibayar.
3. Laporan Realisasi Anggaran disusun berdasarkan basis kas karena anggaran disusun dan dilaksanakan berdasar basis kas, berarti bahwa:
 - a. Pendapatan dan penerimaan pembiayaan diakui pada saat kas diterima di Rekening Kas Umum Daerah atau oleh entitas pelaporan atau oleh entitas akuntansi.

- b. Belanja dan pengeluaran pembiayaan diakui pada saat kas dikeluarkan dari Rekening Kas Umum Daerah. Khusus untuk pengeluaran melalui bendahara pengeluaran pengakuannya terjadi pada saat pertanggungjawaban atas pengeluaran tersebut disahkan oleh unit yang mempunyai fungsi perbendaharaan, ditandai dengan diberikannya pengganti uang persediaan yakni dengan diterbitkannya SP2D GU, SP2D TU Nihil dan SP2D GU Nihil.

B. Basis Pengukuran yang Digunakan Dalam Penyusunan Laporan Keuangan

Pengukuran pos-pos dalam Laporan Keuangan Pemerintah Daerah ini menggunakan nilai perolehan historis. Aset dicatat sebesar pengeluaran kas atau nilai wajar dari imbalan yang diberikan untuk memperoleh aset tersebut. Kewajiban dicatat sebesar jumlah kas atau setara kas yang diharapkan akan dibayarkan untuk memenuhi kewajiban di masa yang akan datang dalam pelaksanaan kegiatan pemerintah daerah.

Pengukuran pos-pos laporan keuangan menggunakan mata uang Rupiah. Transaksi yang menggunakan mata uang asing dikonversikan terlebih dahulu dengan menggunakan kurs tengah Bank Indonesia dan dinyatakan dalam mata uang Rupiah.

1. Kas di Kas Daerah

Kas di Kas Daerah mencakup seluruh kas, baik itu saldo rekening di bank maupun saldo uang tunai, yang berada di bawah tanggung jawab Bendahara Umum Daerah, termasuk PFK yang belum disetor ke Kas Negara per tanggal Neraca. Kas di Kas Daerah meliputi kas di bank dan kas yang dipegang Bendahara Umum Daerah.

2. Kas di Bendahara Penerimaan

Kas di Bendahara Penerimaan adalah mencakup seluruh kas, baik itu saldo rekening di bank maupun saldo uang tunai, yang berada di bawah tanggung jawab bendahara penerimaan yang sumbernya berasal dari pelaksanaan tugas pemerintahan dari bendahara penerimaan yang bersangkutan. Saldo kas ini mencerminkan saldo yang berasal dari pungutan yang sudah diterima oleh bendahara penerimaan dari setoran para wajib pajak yang belum disetorkan ke kas daerah.

3. Kas di Bendahara Pengeluaran

Kas di Bendahara Pengeluaran adalah merupakan kas yang menjadi tanggung jawab/dikelola oleh Bendahara Pengeluaran yang berasal dari sisa uang yang harus dipertanggungjawabkan/Uang Persediaan (UYHD/UP) yang belum disetor ke kas daerah per tanggal neraca. Kas di Bendahara Pengeluaran mencakup seluruh saldo rekening Bendahara Pengeluaran, uang logam, uang kertas, dan lain-lain kas, termasuk PFK yang belum disetor ke Kas Negara per tanggal Neraca. Kas di Bendahara Pengeluaran diakui pada saat diterima atau dikeluarkan dari rekening Kas Bendahara Pengeluaran berdasarkan nilai nominal uang.

4. Kas di BLUD-RSUD

Kas di BLUD merupakan kas yang berada dalam tanggungjawab Bendahara BLUD, baik yang ada di Bendahara Penerimaan maupun Bendahara Pengeluaran BLUD per tanggal Neraca. Kas ini tidak disetorkan ke kas daerah dan tetap diakui

sebagai saldo kas di Bendahara BLUD-RSUD dan merupakan bagian dari SiLPA yang dilaporkan pada LKPD Kabupaten Lombok Tengah.

5. Setara Kas

Setara Kas adalah investasi jangka pendek yang sangat likuid yang siap dijabarkan menjadi kas serta bebas dari risiko perubahan nilai yang signifikan. Investasi disebut setara kas kalau investasi yang dimaksud mempunyai masa jatuh tempo 3 (tiga) bulan atau kurang dari tanggal perolehannya. Setara Kas berupa simpanan di Bank dalam bentuk deposito kurang dari 3 (tiga) bulan.

6. Kas di Bendahara Puskesmas (FKTP)

Kas di Bendahara Puskesmas (FKTP) adalah seluruh kas, baik itu saldo rekening di bank maupun saldo uang tunai, yang berada di bawah tanggung jawab Bendahara Puskesmas (FKTP), baik berupa saldo kas dana JKN maupun dana BLUD-Puskesmas, termasuk PFK yang belum disetor ke Kas Negara per tanggal Neraca.

7. Kas di bendaharan BOS

Kas di bendahara BOS merupakan kas yang berada dalam tanggungjawab Bendahara BOS yang berada di SD dan SMP lingkup Kabupaten Lombok Tengah.

8. Kas Lainnya

Kas Lainnya adalah seluruh kas yang tidak memenuhi kriteria kas yang telah diuraikan sebelumnya.

9. Investasi Jangka Pendek

Investasi jangka pendek diakui berdasarkan bukti investasi dan dicatat sebesar nilai perolehan. Biaya perolehan investasi meliputi harga transaksi investasi itu sendiri ditambah komisi perantara jual beli Jasa Bank dan biaya lainnya yang timbul dalam rangka perolehan tersebut. Investasi jangka pendek dalam bentuk deposito jangka pendek dicatat sebesar nilai nominal deposito tersebut.

10. Piutang

Piutang dinyatakan dalam neraca menurut nilai yang timbul berdasarkan hak yang timbul berdasarkan hak yang telah dikeluarkan surat keputusan penagihannya. Pos-pos Piutang, antara lain:

- a. Piutang Pajak, yaitu Piutang yang diakui atas pajak hotel, restoran, dan pajak lainnya.
- b. Piutang Retribusi yaitu piutang yang di akui atas piutang pelayanan kesehatan, pemakaian kekayaan daerah retribusi pasar grosir pertokoan dan jasa umum.
- c. Piutang Hasil Pengelolaan Kekayaan Daerah yang dipisahkan adalah piutang yang bersumber dari Hasil Pengelolaan Kekayaan Daerah yang dipisahkan seperti deviden dari BUMD yang belum tertagih sampai dengan akhir periode pelaporan.

- d. Piutang lain-lain PAD yang sah adalah piutang yang timbul dari pengelolaan kekayaan daerah yang tidak dipisahkan antara lain penjualan aset yang tidak dipisahkan, denda, penggunaan aset/pemberian jasa pemerintah daerah dan sebagainya yang belum tertagih sampai dengan akhir periode laporan keuangan.
- e. Piutang transfer pemerintah daerah lainnya adalah piutang yang timbul akibat adanya pendapatan dari pemerintah provinsi NTB yang sampai dengan tanggal pelaporan belum seluruhnya diterima oleh pemerintah Kabupaten Lombok Tengah. Piutang ini terdiri dari bagi hasil pajak kendaraan bermotor, bea balik nama kendaraan bermotor, pajak kendaraan bahan bakar kendaraan bermotor dan pajak pengambilan dan pemanfaatan air bawah tanah.
- f. Piutang Lainnya terdiri dari:

Bagian Lancar Tagihan Penjualan Angsuran merupakan reklasifikasi tagihan angsuran jangka panjang ke dalam piutang jangka pendek yang disebabkan adanya tagihan angsuran jangka panjang yang jatuh tempo tahun berikutnya. Perkiraan ini untuk mencatat transaksi yang berkaitan dengan reklasifikasi tagihan penjualan angsuran yang akan jatuh tempo ke bagian lancar tagihan penjualan angsuran.

Bagian Lancar TGR merupakan reklasifikasi lain-lain aset yang berupa TGR ke dalam aset lancar disebabkan adanya TGR jangka panjang yang jatuh tempo tahun berikutnya. Perkiraan ini untuk mencatat transaksi yang berkaitan dengan reklasifikasi lain-lain aset berupa TGR ke bagian lancar TGR Bagian lancar tuntutan perbendaharaan.

Uang muka kerja adalah jumlah yang diterima oleh kontraktor sebelum pekerjaan dilakukan dalam rangka kontrak konstruksi.

Piutang Lain-lain Lainnya adalah piutang yang tidak memenuhi kriteria piutang yang telah diuraikan sebelumnya.

11. Persediaan

Pada akhir periode akuntansi, Persediaan dicatat berdasarkan hasil inventarisasi fisik. Persediaan diakui berdasarkan nilai barang yang belum terjual atau terpakai. Persediaan bahan baku dan perlengkapan yang dimiliki proyek swakelola dan dibebankan ke suatu perkiraan aset untuk Konstruksi Dalam Pengerjaan tidak dimasukkan sebagai Persediaan. Persediaan dinilai berdasarkan harga pembelian jika diperoleh dengan pembelian dan harga standar jika diperoleh dengan memproduksi sendiri.

12. Investasi Non Permanen

Investasi NonPermanen adalah Investasi Jangka Panjang yang dimaksudkan untuk dimiliki secara tidak berkelanjutan. Investasi jenis ini diharapkan akan berakhir dalam jangka waktu tertentu, seperti investasi dalam bentuk Dana Bergulir, obligasi atau surat utang, penyertaan modal dalam proyek pembangunan. Nilai investasi dalam bentuk Dana Bergulir dinilai sejumlah nilai bersih yang dapat direalisasikan (*net realizable value*), yaitu sebesar nilai kas yang dipegang ditambah saldo yang bisa tertagih.

13. Investasi Permanen

Investasi Permanen, yaitu Investasi Jangka Panjang yang dimaksudkan untuk dimiliki secara berkelanjutan. Investasi Permanen tidak dimaksudkan untuk diperjualbelikan tetapi untuk mendapatkan deviden dan atau pengaruh yang signifikan dalam jangka panjang dan/atau menjaga hubungan kelembagaan. Bentuk Investasi Permanen antara lain; Penyertaan Modal Pemerintah pada perusahaan Negara/Daerah, lembaga keuangan Negara, atau badan hukum lainnya, Investasi Permanen Lainnya yaitu jenis Investasi Permanen yang tidak tercakup di atas. Investasi Permanen dalam bentuk penyertaan modal pemerintah, dicatat sebesar biaya perolehannya meliputi harga transaksi investasi itu sendiri ditambah biaya lain yang timbul dalam rangka perolehan investasi tersebut. Apabila Investasi Permanen diperoleh dari pertukaran aset pemerintah, maka nilai investasi yang diperoleh pemerintah adalah sebesar biaya perolehan, atau nilai wajar investasi tersebut jika harga perolehannya tidak ada.

Pengeluaran untuk memperoleh Investasi Permanen diakui sebagai pengeluaran pembiayaan Investasi Permanen diakui pada akhir periode akuntansi berdasarkan harga perolehan yaitu jumlah kas yang dikeluarkan dalam rangka memperoleh kepemilikan yang sah atas investasi tersebut.

Investasi jangka panjang, dalam bentuk penyertaan modal pemerintah dinilai dengan metode harga perolehan atau metode ekuitas sesuai dengan prosentase kepemilikan dan tingkat pengendalian yang dimiliki oleh pemerintah daerah.

14. Aset Tetap

Aset Tetap adalah aset berwujud yang mempunyai masa manfaat lebih dari satu periode akuntansi dan digunakan untuk penyelenggaraan kegiatan pemerintah dan pelayanan publik. Aset Tetap dapat diperoleh dari dana yang bersumber APBD (sebagian atau seluruhnya) melalui pengadaan, pembangunan, atau dapat juga diperoleh dari donasi atau pertukaran dengan Aset Lainnya. Aset Tetap terdiri dari Tanah, Peralatan dan Mesin, Gedung dan Bangunan, Jalan Irigasi dan Jaringan, Aset Tetap Lainnya dan Konstruksi dalam Pengerjaan. Pengukuran Aset Tetap:

- a. Aset Tetap yang diperoleh melalui pengadaan diakui pada akhir periode akuntansi berdasarkan jumlah Belanja Modal yang telah diakui dalam periode berjalan.
- b. Aset Tetap yang diperoleh dari donasi diakui dalam periode berjalan, yaitu pada saat aset tersebut diterima dan hak kepemilikannya berpindah.
- c. Aset Tetap yang diperoleh dari donasi diukur berdasarkan nilai wajar dari harga pasar atau harga gantinya.
- d. Aset Tetap dinilai dengan nilai historis atau harga perolehan. Jika penilaian Aset Tetap dengan menggunakan nilai historis tidak memungkinkan, maka nilai Aset Tetap didasarkan pada harga perolehan yang diestimasikan.
- e. Pelepasan Aset Tetap dapat dilakukan melalui penjualan atau pertukaran. Hasil penjualan Aset Tetap akan diakui seluruhnya sebagai pendapatan. Aset Tetap yang diperoleh karena penukaran dinilai sebesar nilai wajar Aset Tetap yang diperoleh atau nilai wajar aset yang diserahkan, mana yang lebih mudah.
- f. Aset Tetap dihapuskan dari neraca ketika dilepaskan dan bila aset secara permanen dihentikan penggunaannya dan tidak ada manfaat ekonomi di masa yang akan datang, misalnya karena Aset Tetap tersebut rusak berat, usang,

hilang dan sebagainya. Penghapusan Aset Tetap ditetapkan berdasarkan ketentuan perundang-undangan yang berlaku Aset Tetap yang secara permanen dihentikan atau dilepas harus dihapuskan dari Neraca, dan diungkapkan dalam Catatan atas Laporan Keuangan.

- g. Perubahan nilai Aset Tetap dapat disebabkan oleh penambahan, pengurangan, pengembangan dan penggantian utama.

Aset Tetap terdiri dari:

a) Tanah

Tanah diukur berdasarkan seluruh biaya yang dikeluarkan untuk memperoleh tanah sampai dengan siap digunakan. Biaya ini meliputi harga pembelian untuk biaya pembebasan tanah, biaya untuk memperoleh hak, biaya yang berhubungan dengan pengukuran dan biaya penimbunan. Nilai tanah termasuk juga harga pembelian bangunan tua yang terletak pada tanah yang dibeli untuk melaksanakan pembangunan sesuatu yang baru jika bangunan tua itu dimaksudkan untuk dibongkar.

b) Peralatan dan Mesin

Mesin dan peralatan diakui berdasarkan seluruh biaya yang dikeluarkan untuk memperoleh mesin dan alat-alat sampai dengan siap untuk dipakai. Biaya ini meliputi harga pembelian/biaya/instalasi dan biaya langsung lainnya untuk memperoleh serta mempersiapkan aset tersebut sehingga dapat digunakan. Mesin dan peralatan yang diperoleh dari donasi diukur berdasarkan nilai wajar dari harga pasar atau harga gantinya.

Kendaraan diukur berdasarkan seluruh biaya yang dikeluarkan untuk memperoleh kendaraan sampai dengan siap untuk digunakan. Biaya ini meliputi harga pembelian, biaya balik nama dan biaya langsung lainnya untuk memperoleh serta mempersiapkan aset tersebut sehingga dapat digunakan. Kendaraan yang diperoleh dari donasi diukur berdasarkan nilai wajar dari harga pasar atau harga gantinya.

Peralatan dan Mesin diukur berdasarkan seluruh biaya yang dikeluarkan untuk memperoleh sampai dengan siap untuk digunakan. Biaya ini meliputi harga pembelian dan biaya langsung lainnya untuk memperoleh serta mempersiapkan aset tersebut sehingga dapat digunakan.

Peralatan dan Mesin yang diperoleh dari donasi diukur berdasarkan nilai wajar dari harga pasar atau harga gantinya.

c) Gedung dan Bangunan

Gedung diukur berdasarkan seluruh biaya yang dikeluarkan untuk memperoleh atau membangun Gedung dan Bangunan sampai dengan siap untuk dipakai. Biaya ini meliputi harga beli atau biaya konstruksi, biaya pembebasan tanah, biaya pengurusan IMB, notaris dan pajak. Biaya konstruksi yang dicakup oleh suatu kontrak konstruksi akan meliputi harga kontrak ditambah dengan biaya tidak langsung lainnya yang dilakukan sehubungan dengan konstruksi dan dibayar pada pihak selain dari kontraktor. Biaya ini juga

mencakup biaya bagian dari pembangunan yang dilaksanakan secara swakelola, jika ada.

d) Jalan, irigasi dan jaringan

Jalan dan jembatan diukur berdasarkan seluruh biaya yang dikeluarkan untuk membangun jalan dan jembatan sampai dengan siap untuk digunakan. Biaya ini meliputi biaya perolehan atau biaya konstruksi dan biaya lain-lain (termasuk di dalamnya biaya pembebasan tanah untuk pembangunan jalan) sampai dengan jalan dan jembatan tersebut siap untuk digunakan.

Instalasi dan jaringan diukur berdasarkan seluruh biaya yang dikeluarkan untuk membangun instalasi dan jaringan sampai dengan siap untuk digunakan. Biaya ini meliputi biaya perolehan dan biaya-biaya lain (termasuk di dalamnya biaya pembebasan tanah) sampai dengan instalasi dan jaringan tersebut siap untuk digunakan.

Bangunan air diukur berdasarkan seluruh biaya yang dikeluarkan untuk memperoleh atau membangun irigasi sampai dengan siap untuk dipakai. Biaya ini meliputi biaya perolehan dan biaya-biaya lain (termasuk di dalamnya biaya pembebasan tanah) sampai dengan irigasi tersebut siap digunakan.

e) Aset Tetap Lainnya

Aset Tetap Lainnya, menggambarkan seluruh biaya yang dikeluarkan untuk memperoleh Aset Tetap Lainnya sampai siap pakai. Biaya ini meliputi biaya perolehan semua Aset Tetap Lainnya yang tidak dapat diklasifikasikan dengan tepat kedalam Aset Tetap yang telah diuraikan sebelumnya. Misalnya bukuperpustakaan diukur berdasarkan seluruh biaya yang dikeluarkan untuk memperoleh sampai dengan siap untuk digunakan. Hewan ternak dan tanaman diukur berdasarkan seluruh biaya yang dikeluarkan untuk memperoleh sampai dengan hewan ternak dan tanaman tersebut siap untuk dimanfaatkan.

f) Konstruksi dalam Pengerjaan

Biaya konstruksi yang dicakup oleh suatu kontrak konstruksi akan meliputi harga kontrak ditambah dengan biaya tidak langsung lainnya yang dilakukan sehubungan dengan konstruksi dan dibayar pada pihak selain dari kontraktor. Biaya ini juga mencakup biaya bagian dari pembangunan yang dilaksanakan secara swakelola, jika ada. Konstruksi Dalam Pengerjaan dipindahkan ke Aset Tetap yang bersangkutan setelah pekerjaan konstruksi tersebut secara substansi dinyatakan selesai dan siap digunakan sesuai dengan tujuan perolehannya.

15. Kewajiban jangka pendek

Bagian lancar kewajiban jangka panjang diakui pada saat reklasifikasi dalam periode berjalan atau berdasarkan jumlah pembiayaan yang berupa pembayaran bagian lancar kewajiban jangka panjang yang telah diakui dalam periode berjalan. Kewajiban jangka pendek diukur dengan nilai nominal mata uang rupiah yang harus dibayar.

16. Kewajiban jangka panjang

Kewajiban dalam negeri diakui pada akhir periode akuntansi berdasarkan jumlah pembiayaan yang berupa penerimaan kewajiban dalam negeri yang telah diakui dalam periode berjalan. Nilai yang dicantumkan dalam neraca untuk utang dalam negeri adalah sebesar jumlah yang belum dibayar pemerintah yang akan jatuh tempo dalam waktu lebih dari duabelas bulan setelah tanggal neraca.

17. Ekuitas

Ekuitas adalah kekayaan bersih pemerintah daerah yang merupakan selisih antara aset dan kewajiban.

18. Koreksi periode akuntansi sebelumnya

- a. Terhadap setiap kesalahan harus dilakukan koreksi segera setelah diketahui.
- b. Koreksi kesalahan yang tidak berulang yang terjadi pada periode berjalan, baik yang mempengaruhi posisi kas maupun yang tidak, dilakukan dengan pembetulan pada akun yang bersangkutan dalam periode berjalan.
- c. Koreksi kesalahan yang tidak berulang yang terjadi pada periode-periode sebelumnya dan mempengaruhi posisi kas, apabila laporan keuangan periode tersebut belum diterbitkan, dilakukan dengan pembetulan pada akun pendapatan atau akun belanja dari periode yang bersangkutan.
- d. Koreksi kesalahan atas pengeluaran belanja (sehingga mengakibatkan penerimaan kembali belanja) yang tidak berulang yang terjadi pada periode-periode sebelumnya dan mempengaruhi posisi kas, serta mempengaruhi secara material posisi aset selain kas, apabila laporan keuangan periode tersebut sudah diterbitkan dilakukan dengan pembetulan pada akun pendapatan lain-lain, akun aset, serta akun ekuitas dana yang terkait.
- e. Koreksi kesalahan atas pengeluaran belanja (sehingga mengakibatkan penerimaan kembali belanja) yang tidak berulang yang terjadi pada periode-periode sebelumnya dan mempengaruhi posisi kas dan tidak mempengaruhi secara material posisi aset selain kas, apabila laporan keuangan periode tersebut sudah diterbitkan, dilakukan dengan pembetulan pada akun pendapatan lain-lain.
- f. Koreksi kesalahan atas penerimaan pendapatan yang tidak berulang yang terjadi pada periode-periode sebelumnya dan mempengaruhi posisi kas, apabila laporan keuangan periode tersebut sudah diterbitkan, dilakukan dengan pembetulan pada akun ekuitas dana lancar.
- g. Koreksi dan pengembalian yang sifatnya tidak berulang (*non-recurring*) atas penerimaan pendapatan dibukukan sebagai pengurang pendapatan pada periode yang sama.
- h. Koreksi dan pengembalian yang sifatnya tidak berulang (*non-recurring*) atas penerimaan pendapatan yang terjadi pada periode sebelumnya dibukukan sebagai pengurang ekuitas dana lancar pada periode ditemukannya koreksi dan pengembalian tersebut.
- i. Koreksi atas pengeluaran belanja (penerimaan kembali belanja) yang terjadi pada periode berjalan dicatat sebagai pengurangan belanja. Apabila diterima pada periode berikutnya dicatat dalam lain-lain pendapatan asli daerah yang sah.

19. Pendapatan

- a. Pendapatan-LRA adalah semua penerimaan Rekening Kas Umum Daerah yang menambah Saldo Anggaran Lebih dalam periode tahun anggaran yang bersangkutan yang menjadi hak pemerintah daerah, dan tidak perlu dibayar kembali oleh pemerintah daerah.
- b. Pendapatan-LRA diakui pada saat diterima pada Rekening Kas Umum Daerah sesuai hasil rekonsiliasi Rekening Koran Bank dengan Buku kas Umum Daerah dan pada saat diterima oleh Bendahara Penerima SKPD. Khusus untuk unit Badan Layanan Umum Daerah (Rumah Sakit Umum Daerah Praya) pengakuannya sesuai dengan ketentuan yang mengatur tentang BLUD dan pendapatannya dapat digunakan langsung untuk menutup kebutuhan belanja demi menjaga kelangsungan operasional pelayanan kepada masyarakat.
- c. Pendapatan LO adalah hak pemerintah daerah yang diakui sebagai penambah ekuitas dalam periode tahun anggaran yang bersangkutan dan tidak perlu dibayar kembali.
- d. Transfer masuk adalah penerimaan uang dari entitas pelaporan lain, antara lain penerimaan dana perimbangan dari pemerintah pusat dan dana bagi hasil dari pemerintah provinsi.
- e. Akuntansi pendapatan dilaksanakan berdasarkan asas bruto, yaitu mencatat penerimaan bruto, dan tidak diperbolehkan mencatat jumlah neto (setelah dikompensasikan dengan pengeluaran).
- f. Pengembalian yang bersifat normal dan berulang atas penerimaan pendapatan pada periode penerimaan maupun pada periode sebelumnya didibukukan sebagai pengurang pendapatan.
- g. Koreksi dan pengembalian yang sifatnya tidak berulang atas penerimaan pendapatan yang terjadi pada periode berjalan dicatat sebagai pengurang pendapatan dan atas penerimaan pendapatan yang terjadi pada periode sebelumnya dibukukan sebagai pengurang ekuitas dana lancar.
- h. Pengukuran pendapatan menggunakan mata uang rupiah berdasarkan nilai sekarang kas yang diterima.
- i. Pendapatan yang diukur dengan mata uang asing dikonversi ke mata uang rupiah berdasarkan nilai tukar (kurs tengah Bank Indonesia) pada saat terjadinya pendapatan. Dalam hal badan layanan umum, pendapatan diakui dengan mengacu pada peraturan perundangan yang mengatur mengenai badan layanan umum.

20. Belanja

- a. Belanja adalah semua pengeluaran dari Rekening Kas Umum Daerah yang mengurangi Saldo Anggaran Lebih dalam periode tahun anggaran bersangkutan yang tidak akan diperoleh pembayarannya kembali oleh pemerintah.
- b. Belanja diakui pada saat terjadinya pengeluaran dari Rekening Kas Umum Daerah. Khusus pengeluaran melalui bendahara pengeluaran pengakuannya terjadi pada saat pertanggungjawaban atas pengeluaran tersebut disahkan oleh unit yang mempunyai fungsi perbendaharaan. Dalam hal Badan Layanan Umum Daerah, belanja diakui dengan mengacu pada peraturan perundang-undangan yang mengatur mengenai Badan Layanan Umum Dearah.
- c. Belanja diklasifikasikan menurut klasifikasi ekonomi (jenis belanja).

- d. Transfer keluar adalah pengeluaran uang dari entitas pelaporan ke entitas pelaporan lain, sepertidana bagi hasil dan bantuan keuangan kepada Pemerintah Desa.
- e. Koreksi atas pengeluaran belanja (penerimaan kembali belanja) yang terjadi pada periode berjalan dibukukan sebagai pengurangan belanja. Apabila diterima pada periode berikutnya, koreksi tersebut dibukukan dalam Lain-lain Pendapatan Asli Daerah Yang Sah.
- f. Pengukuran belanja menggunakan mata uang rupiah berdasarkan nilai sekarang kas yang dikeluarkan.
- g. Belanja yang diukur dengan mata uang asing dikonversi ke mata uang rupiah berdasarkan nilai tukar (kurs tengah Bank Indonesia) pada saat pengakuan belanja.

21. Pembiayaan

- a. Pembiayaan (*financing*) adalah seluruh transaksi keuangan pemerintah daerah, baik penerimaan maupun pengeluaran, yang perlu dibayar atau akan diterima kembali, baik pada tahun anggaran bersangkutan maupun tahun-tahun anggaran berikutnya, yang dalam penganggaran pemerintah terutama dimaksudkan untuk menutup defisit atau memanfaatkan surplus anggaran.
- b. Pembiayaan diklasifikasikan menjadi penerimaan pembiayaan yang dirinci menurut sumber pembiayaan, sedangkan pengeluaran pembiayaan daerah dirinci menurut jenis pengeluaran pembiayaan.
- c. Penerimaan pembiayaan antara lain dapat berasal dari penggunaan SiLPA, pencairan dana cadangan, hasil divestasi, pinjaman dan penerimaan kembali pinjaman.
- d. Pengeluaran pembiayaan antara lain digunakan untuk pembentukan dana cadangan, penyertaan modal, pembayaran kembali pokok pinjaman dan pemberian pinjaman kepada entitas lain.
- e. Pembiayaan diakui selama periode berjalan, untuk penerimaan pembiayaan pada saat kas diterima di rekening kas umum daerah dan untuk pengeluaran pembiayaan pada saat kas dikeluarkan dari rekening kas umum daerah.
- f. Pengukuran pembiayaan menggunakan mata uang rupiah berdasarkan nilai sekarang kas yang diterima dan dikeluarkan.
- g. Pembiayaan yang diukur dengan mata uang asing dikonversi ke mata uang rupiah berdasarkan nilai tukar (kurs tengah Bank Indonesia) pada tanggal pengakuan pembiayaan.
- h. Penerimaan pembiayaan diakui pada saat diterima pada Rekening Kas Daerah.
- i. Akuntansi penerimaan pembiayaan dilaksanakan berdasarkan azas bruto yaitu dengan membukukan penerimaan bruto dan tidak mencatat jumlah netonya (setelah dikompensasi dengan pengeluaran).
- j. Selisih lebih/kurang antara penerimaan dan pengeluaran pembiayaan selama satu periode pelaporan dicatat dalam pos Pembiayaan Neto.
- k. Selisih lebih/kurang antara realisasi penerimaan dan pengeluaran selama satu periode pelaporan dicatat dalam pos SiLPA/SiKPA.

22. Laporan Arus Kas

- a. Laporan arus kas adalah laporan yang menyajikan informasi penerimaan dan pengeluaran kas selama periode tertentu yang diklasifikasikan berdasarkan aktivitas operasi, investasi, pendanaan, dan transitoris.
- b. Arus kas bersih aktivitas operasi merupakan indikator yang menunjukkan kemampuan operasi pemerintah dalam menghasilkan kas yang cukup untuk membiayai aktivitas operasionalnya, di masa yang akan datang tanpa mengandalkan sumber pendanaan dari luar.
 - 1) **Arus kas masuk dari aktivitas operasi diperoleh dari:**
 - a) Penerimaan Pajak Daerah
 - b) Penerimaan Retribusi Daerah
 - c) Penerimaan Hasil Pengelolaan Kekayaan Daerah yang dipisahkan
 - d) Penerimaan Lain-lain PAD yang sah
 - e) Transfer masuk
 - f) Penerimaan Hibah
 - g) Penerimaan Sumbangan Pihak III
 - h) Penerimaan Pengembalian atas Aktivitas Operasi Tahun berjalan
 - 2) **Arus kas keluar dari aktivitas operasi digunakan untuk:**
 - a) Pembayaran Pegawai
 - b) Pembayaran Barang
 - c) Pembayaran Bunga
 - d) Pembayaran Subsidi
 - e) Pembayaran Hibah
 - f) Pembayaran Bantuan Sosial
 - g) Pembayaran Tak Terduga
 - h) Transfer keluar
- c. Arus kas dari aktivitas investasi mencerminkan penerimaan dan pengeluaran kas bruto dalam rangka perolehan dan pelepasan sumber daya ekonomi yang bertujuan untuk meningkatkan dan mendukung pelayanan pemerintah kepada masyarakat di masa yang akan datang.
 - 1) **Arus masuk kas dari aktivitas investasi terdiri dari:**
 - a) Penjualan Aset Tetap;
 - b) Penjualan Aset Lainnya.
 - c) Penerimaan Pengembalian atas Aktivitas Investasi Tahun berjalan
 - 2) **Arus keluar kas dari aktivitas investasi terdiri dari:**
 - a) Perolehan Aset Tetap;
 - b) Perolehan Aset Lainnya.
 - c) Penyertaan Modal Pemda
- d. Arus kas dari aktivitas pendanaan mencerminkan penerimaan dan pengeluaran kas bruto sehubungan dengan pendanaan defisit atau Penggunaan surplus anggaran, yang bertujuan untuk memprediksi pihak lain di masa yang akan datang.
 - 1) **Arus masuk kas dari aktivitas pendanaan antara lain :**
 - a) Penerimaan Pinjaman;
 - b) Penerimaan Hasil Penjualan Surat Kewajiban Negara
 - c) Penerimaan dari Divestasi;

- d) Penerimaan Kembali Pinjaman;
 - e) Pencairan Dana Cadangan.
- 2) **Arus keluar kas dari aktivitas pendanaan antara lain:**
- a) Pembayaran Pokok Pinjaman;
 - b) Pemberian Pinjaman Jangka Panjang; dan
 - c) Pembentukan Dana Cadangan.
- e. Arus kas dari aktivitas transitoris mencerminkan penerimaan dan pengeluaran kas bruto yang tidak mempengaruhi anggaran pendapatan belanja dan pembiayaan pemerintah, Arus kas dari aktivitas non anggaran antara lain Perhitungan Pihak Ketiga (PFK), dan kiriman uang PFK menggambarkan kas yang berasal dari jumlah dana yang dipotong dan Surat Perintah Membayar atau diterima secara tunai untu pihak ketiga misalnya potongan Taspen dan Askes. Kiriman uang menggambarkan mutasi kas antar rekening kas daerah.
- 1) Arus masuk kas dari aktivitas transitoris meliputi penerimaan atas pengembalian saldo uang persediaan SKPD tahun sebelumnya, penerimaan PFK, dan kiriman uang.
 - 2) Arus keluar kas dari aktivitas transitoris meliputi, pengeluaran atas pembayara uang muka kerja/uang persediaan SKPD, pengeluaran PFK dan kiriman uang keluar.
- f. Pelaporan
- Penyajian laporan arus kas dilakukan dengan metode langsung yaitu penerimaan dan pengeluaran disajikan secara bruto.

V. PENJELASAN POS-POS LAPORAN KEUANGAN

Laporan Keuangan Pemerintah Kabupaten Lombok Tengah terdiri dari Laporan Realisasi Anggaran Pendapatan dan Belanja, Laporan Perubahan Saldo Anggaran Lebih, Laporan Operasional, Laporan Perubahan Ekuitas, Neraca, Laporan Arus Kas, dan Catatan atas Laporan Keuangan dengan penjelasan sebagai berikut.

5.1. LAPORAN REALISASI ANGGARAN PENDAPATAN DAN BELANJA

Laporan realisasi anggaran adalah laporan yang menyajikan ikhtisar sumber, alokasi dan pemakaian sumber dana ekonomi yang dikelola oleh pemerintah daerah yang menggambarkan perbandingan antara anggaran dan realisasinya dalam satu periode pelaporan. Secara sederhana laporan realisasi anggaran merupakan salah satu komponen dalam laporan keuangan pemerintah yang menyajikan informasi tentang realisasi dan anggaran entitas pelaporan secara tersanding untuk periode tertentu.

5.1.1. PENDAPATAN

Target Pendapatan TA 2021 senilai Rp2.190.126.691.951,00 sebagaimana tertuang dalam Peraturan Daerah Nomor 3 Tahun 2021 tentang Anggaran Pendapatan dan Belanja Daerah Kabupaten Lombok Tengah TA 2021. Pendapatan ini dapat di capai senilai Rp2.109.739.782.960,12 atau 96,33% yang terdiri dari:

Tabel 26. Anggaran dan Realisasi Pendapatan

No	Uraian	2021			2020
		Anggaran (Rp)	Realisasi (Rp)	%	Realisasi (Rp)
1	Pendapatan Asli Daerah	205.662.812.133,00	163.077.512.900,58	79,29	206.419.405.625,90
2	Pendapatan Transfer	1.826.886.203.087,00	1.802.016.562.853,00	98,64	1.776.714.951.375,00
3	Lain-lain Pendapatan yang Sah	157.577.676.731,00	144.645.707.206,54	91,79	113.616.888.984,00
TOTAL		2.190.126.691.951,00	2.109.739.782.960,12	96,33	2.096.751.245.984,90

Rincian Pendapatan tersebut dapat diuraikan sebagai berikut:

a. Pendapatan Asli Daerah

Pendapatan Asli Daerah (PAD) TA 2021 ditargetkan senilai Rp205.662.812.133,00 dan direalisasikan senilai Rp163.077.512.900,58 atau sebesar 79,29% yang terdiri atas:

Tabel 27 Anggaran dan Realisasi Pendapatan Asli Daerah

No	Uraian	2021			2020
		Anggaran (Rp)	Realisasi (Rp)	%	Realisasi (Rp)
1	Pajak Daerah	78.130.219.700,00	66.526.039.370,55	85,15	55.498.799.502,42
2	Retribusi Daerah	29.180.781.800,00	16.682.948.506,17	57,17	16.255.651.949,34
3	Pengelolaan Kekayaan Daerah yang Dipisahkan	8.720.192.373,00	8.409.991.406,79	96,44	10.339.359.321,62

No	Uraian	2021			2020
		Anggaran (Rp)	Realisasi (Rp)	%	Realisasi (Rp)
4	Lain-Lain Pendapatan Asli Daerah yang Sah	89.631.618.260,00	71.458.533.617,07	79,72	124.325.594.852,52
TOTAL		205.662.812.133,00	163.077.512.900,58	79,29	206.419.405.625,90

Rincian masing-masing Pendapatan Asli Daerah tersebut dapat diuraikan sebagai berikut:

Tabel 28 Rincian Anggaran dan Realisasi atas Masing-Masing Pendapatan Asli Daerah

No.	Uraian	2021			2020
		Anggaran (Rp)	Realisasi (Rp)	%	Realisasi (Rp)
1	Pajak Daerah	78.130.219.700,00	66.526.039.370,55	85,15	55.498.799.502,42
	a. Pajak Hotel	5.919.115.000,00	2.295.788.899,14	38,79	3.367.321.310,00
	b. Pajak Restoran	6.919.115.000,00	6.153.217.945,15	88,93	5.061.542.720,55
	c. Pajak Hiburan	175.000.000,00	2.681.144.514,00	1.532,08	90.594.741,00
	d. Pajak Reklame	908.825.700,00	1.486.869.600,00	163,60	857.868.600,00
	e. Pajak Penerangan Jalan	20.684.835.000,00	15.880.244.471,00	76,77	15.883.086.862,00
	f. Pajak Parkir	2.000.000.000,00	1.243.216.415,00	62,16	1.273.312.455,00
	g. Pajak Air tanah	150.000.000,00	226.693.752,00	151,13	205.086.000,00
	h. Pajak Sarang Burung Walet	13.250.000,00	13.250.000,00	100,00	13.750.000,00
	i. Pajak Mineral Bukan Logam dan Batuan	1.250.000.000,00	989.957.805,00	79,20	781.851.560,00
	j. Pajak Bumi dan Bangunan Pedesaan dan Perkotaan	22.110.079.000,00	13.543.548.677,26	61,26	10.542.013.258,87
	k. Pajak PBHTB	18.000.000.000,00	22.012.107.292,00	122,29	17.422.371.995,00
2	Retribusi Daerah	29.180.781.800,00	16.682.948.506,17	57,17	16.255.651.949,34
	a. Retribusi Pelayanan Kesehatan	11.383.428.557,00	9.076.868.200,00	79,74	10.823.848.670,00
	b. Retribusi Pelayanan Persampahan/Kebersihan	150.252.000,00	151.967.500,00	101,14	107.097.000,00
	c. Retribusi Pelayanan Parkir di tepi jalan umum	590.100.000,00	198.477.000,00	33,63	99.570.000,00
	d. Retribusi Pelayanan Pasar	4.497.416.854,00	1.624.323.875,00	36,12	748.048.000,00
	e. Retribusi Pengujian Kendaraan Bermotor	364.520.000,00	449.781.300,00	123,39	404.606.500,00
	f. Retribusi Tera/Tera Ulang	15.000.000,00	12.500.000,00	83,33	4.748.000,00
	g. Retribusi Pengendalian Menara Telekomunikasi	1.268.033.605,00	1.431.517.781,17	112,89	1.302.420.957,00
	h. Retribusi Pemakaian Kekayaan Daerah	1.331.615.984,00	552.532.500,00	41,49	237.608.500,00
	i. Retribusi Pasar Grosir / Pertokoan	5.494.006.000,00	333.413.000,00	6,07	246.548.000,00
	j. Retribusi Tempat Pelelangan	79.032.000,00	7.406.000,00	9,37	12.043.000,00
	k. Retribusi Tempat Parkir	444.000.000,00	100.000.000,00	22,52	3.400.000,00
	l. Retribusi Rumah Potong Hewan	71.280.000,00	10.748.000,00	15,08	10.953.000,00
m. Retribusi Tempat Rekreasi dan Olahraga	129.600.000,00	31.801.000,00	24,54	24.259.000,00	

No.	Uraian	2021			2020
		Anggaran (Rp)	Realisasi (Rp)	%	Realisasi (Rp)
	n. Retribusi Penjualan Produksi Usaha Daerah	486.634.300,00	392.918.400,00	80,74	281.799.100,00
	o. Retribusi Izin Mendirikan Bangunan	2.339.862.500,00	1.694.941.550,00	72,44	1.258.573.903,00
	p. Retribusi Izin Tempat Penjualan Minuman Beralkohol	64.750.000,00	124.750.000,00	192,66	123.250.000,00
	q. Retribusi Izin Trayek untuk Menyediakan Pelayanan Angkutan Umum	3.250.000,00	4.650.000,00	143,08	3.100.000,00
	r. Retribusi Izin Mempekerjakan Tenaga Asing (IMTA)	468.000.000,00	484.352.400,00	103,49	563.778.319,34
3	Hasil Pengelolaan Kekayaan Daerah yang Dipisahkan	8.720.192.373,00	8.409.991.406,79	96,44	10.339.359.321,62
	a. Bagian Laba atas penyertaan modal pada Perusahaan Milik Daerah/BUMD	8.720.192.373,00	8.409.991.406,79	96,44	10.339.359.321,62
4	Lain-lain Pendapatan Asli Daerah yang Sah	89.631.618.260,00	71.458.533.617,07	79,72	124.325.594.852,52
	a. Hasil Penjualan BMD yang Tidak Dipisahkan	4.291.906.937,00	0,00	0,00	9.079.734.815,00
	b. Penerimaan Jasa Giro	2.180.015.000,00	1.389.714.650,57	63,75	2.969.693.914,35
	c. Pendapatan Bunga	5.272.500.000,00	2.481.917.808,21	47,07	5.180.726.986,76
	d. Tuntutan Ganti Kerugian Daerah		3.488.327.906,53	0,00	13.621.721.094,88
	e. Denda atas Keterlambatan Pelaksanaan Pekerjaan	8.003.955.486,00	208.338.510,73	2,60	91.067.509,18
	f. Pendapatan Denda Pajak	0,00	117.829.315,00	0,00	90.961.595,00
	g. Pendapatan Denda Retribusi	0,00	103.300.539,83	0,00	0,00
	h. Pendapatan Hasil Eksekusi atas Jaminan	0,00	4.800.000,00	0,00	0,00
	i. Pendapatan Denda Atas Pelanggaran Perda	0,00	0,00	0,00	200.000,00
	j. Pendapatan Denda Retribusi	0,00	0,00	0,00	0,00
	k. Pendapatan dari Pengembalian	0,00	645.966.069,74	0,00	409.318.275,29
	l. Pendapatan BLUD	69.883.240.837,00	62.922.792.194,46	90,04	61.861.680.606,95
	m. Penerimaan Komisi, Potongan, atau Bentuk Lain	0,00	95.546.622,00	0,00	236.009.980,11
	n. Pendapatan Dana Kapitasi JKN pada FKTP	0,00	0,00	0,00	30.784.480.075,00
	Total	205.662.812.133,00	163.077.512.900,58	79,29	206.419.405.625,90

Realisasi Bagian Laba atas penyertaan modal pada Perusahaan Milik Daerah/BUMD senilai Rp8.409.991.406,79 merupakan dividen dari PT Bank NTB Syariah Tahun Buku 2020 senilai Rp6.384.154.112,00, PD. BPR NTB senilai Rp 2.001.905.077,00, dividen dari PT. JAMKRIDA senilai Rp23.932.217,79.

Di dalam penerimaan Komisi, Potongan, atau Bentuk Lain terdapat penerimaan atas tranfer bank melalui mesin Anjungan Tunai Mandiri (ATM) yang belum dapat di telusuri sumbernya sehingga masih berupa titipan di penerimaan lain-lain senilai Rp51.317.522,00 , selain itu terdapat pengembalian atas uang jaminan listrik kepada PT PLN atas pemasangan listrik pada pembangunan air mancur di Lapangan Muhajirin Praya senilai Rp11.349.100,00 dan terdapat pengembalian atas sisa dana Covid 19 Tahun 2020 dari Dinas Pertanian ke rekening bendahara BPBD senilai Rp 32.880.000,00.

Tabel 29 Rincian Realisasi Bagian Laba atas penyertaan modal pada Perusahaan Milik Daerah/BUMD

No.	Uraian	2021	2020
		Realisasi (Rp)	Realisasi (Rp)
Bagian Laba atas penyertaan modal pada Perusahaan Milik Daerah/BUMD			
1	PT Bank NTB Syariah	6.384.154.112,00	7.788.960.887,00
2	PD BPR NTB	2.001.905.077,00	1.976.563.270,00
3	Jamkrida	23.932.217,79	26.090.966,62
4	Dana Pembinaan	0,00	547.744.198,00
Jumlah		8.409.991.406,79	10.339.359.321,62

Realisasi penerimaan Jasa Giro senilai Rp1.389.714.650,57 dapat di rinci sebagai berikut :

Tabel 30 Rincian Realisasi Jasa Giro

No	Uraian	Realisasi (Rp)	
		2021	2020
Jasa Giro Kasda			
1	003.21.00706.00-0 (Bank NTB syariah)	904.952.315,09	2.083.940.238,07
2	161-00-0126379-2 (Bank Mandiri)	26.139.477,43	40.867.660,48
3	Rekening bendahara pengeluaran OPD	326.268.985,99	671.868.750,02
3	Rekening bendahara Dana BOS	132.353.872,06	172.400.623,13
Jumlah		1.389.714.650,57	2.969.077.271,70

Pendapatan bunga deposito senilai Rp2.481.917.808,21 merupakan pendapatan bunga atas deposito pada PT Bank NTB syariah .

Terdapat pengalihan anggaran pendapatan kapitasi Puskesmas non BLUD yang semula di catat di Lain-lain Pendapatan Asli Daerah yang sah ke pendapatan Lain-lain pendapatan Daerah yang sah yaitu senilai Rp31.905.889.335,00.

Dasar pengalihan anggaran ini adalah Permendagri No 28 tahun 2021 Tentang Pencatatan Pengesahan Dana Kapitasi dan Kapitasi Jaminan Kesehatan Nasional pada Fasilitas Kesehatan Tingkat Pertama Milik Pemerintah Daerah Pasal 46 poin 3 yang

menyatakan bahwa penyesuaian pendapatan Dana Kapitasi JKN dari kelompok pendapatan lain-lain pendapatan asli daerah yang sah menjadi kelompok lain-lain pendapatan daerah yang sah

Pendapatan BLUD senilai Rp62.922.792.194,46 terdiri dari

- Pendapatan Jasa Layanan Pasien Umum pada BLUD Rumah Sakit Umum Daerah senilai Rp7.874.282.015,00 maupun Puskesmas senilai Rp13.481.429.274,93;
- Pendapatan Jasa Layanan Dengan Jaminan yang terdiri dari Jamkesmas Non Quota(BANSOS), BPJS, Jampersal, Jasa Raharja, Inhealth, dan PT. Waskita Karya pada BLUD Rumah Sakit Umum Daerah senilai Rp34.320.961.043,00;
- Pendapatan Kerjasama yang bersumber dari Sewa Lahan ATM, Sewa Gedung Koperasi, Retribusi Parkir, Pemusnahan Limbah, Pendidikan dan Latihan, dan TKI senilai Rp115.790.000,00;
- Pendapatan Lain-lain BLUD Rumah Sakit Umum Daerah senilai Rp 7.130.329.861,53 yang bersumber dari jasa giro, sewa aula , pendapatan dari kartu pasien, Pendapatan Pengembalian, Pemulasaran Jenazah, dan lainnya.

Tabel 31 Rincian Realisasi Pendapatan BLUD

No	Uraian	Realisasi (Rp)	
		2021	2020
Pendapatan BLUD			
1	Pendapatan Jasa Layanan Pasien Umum	21.355.711.289,93	61.518.918.103,51
2	Pendapatan Jasa Layanan Dengan Jaminan	34.320.961.043,00	0,00
3	Pendapatan Kerjasama	115.790.000,00	48.716.000,00
4	Pendapatan Lain-lain BLUD	7.130.329.861,53	294.046.503,44
Jumlah		62.922.792.194,46	61.861.680.606,95

Total nilai pendapatan yang bersumber dari BLUD, baik pendapatan yang bersumber dari BLUD RSUD Praya maupun BLUD Puskesmas seluruhnya pengesahannya melalui mekanisme SP3B dan SP2B.

b. Pendapatan Transfer

Tabel 32 Anggaran dan Realisasi Pendapatan Transfer

No	Uraian	2021			2020
		Anggaran (Rp)	Realisasi (Rp)	%	Realisasi (Rp)
1	Transfer Pemerintah Pusat	1.735.632.565.562,00	1.717.529.205.274,00	98,96	1.696.620.231.432,00
	Dana Perimbangan	1.488.717.747.562,00	1.470.614.387.274,00	98,78	1.463.851.768.432,00
	Dana Insentif Daerah (DID)	36.052.724.000,00	36.052.724.000,00	100,00	24.928.093.000,00
	Dana Desa	210.862.094.000,00	210.862.094.000,00	100,00	207.840.370.000,00
2	Transfer Antar Daerah	91.253.637.525,00	84.487.357.579,00	92,59	80.094.719.943,00

No	Uraian	2021			2020
		Anggaran (Rp)	Realisasi (Rp)	%	Realisasi (Rp)
	Pendapatan Bagi Hasil	91.253.637.525,00	84.487.357.579,00	92,59	80.094.719.943,00
	Jumlah	1.826.886.203.087,00	1.802.016.562.853,00	98,64	1.776.714.951.375,00

Dibandingkan dengan realisasi Pendapatan Transfer TA 2020 senilai Rp1.776.714.951.375,00, realisasi Pendapatan Transfer TA 2021 mengalami kenaikan senilai Rp1.802.016.562.853,00 atau 98,64% dari Target senilai Rp1.826.886.203.087,00.

Rincian masing-masing Pendapatan Transfer Pemerintah Pusat tersebut dapat diuraikan sebagai berikut:

1) Dana Perimbangan

Realisasi Dana Transfer Pemerintah Pusat dalam bentuk Dana Perimbangan selama TA 2021 dan selama TA 2020 masing-masing senilai Rp1.470.614.387.274,00 dan Rp1.463.851.768.432,00. Pendapatan Transfer/Dana Perimbangan selama TA 2021 tersebut terealisasi sebesar 98,78% dari target senilai Rp1.488.717.747.562,00 dengan rincian sebagai berikut.

Tabel 33 Anggaran dan Realisasi Transfer Pemerintah Pusat Dana Perimbangan

No	Uraian	2021			2020
		Anggaran (Rp)	Realisasi (Rp)	%	Realisasi (Rp)
	Dana Perimbangan				
1	Dana Transfer Umum-Dana Bagi Hasil (DBH)	82.130.386.562,00	92.617.690.082,00	112,77	82.576.143.609,00
2	Dana Transfer Umum-Dana Alokasi Umum (DAU)	938.877.404.000,00	938.877.404.000,00	100,00	943.972.250.000,00
3	Dana Transfer Khusus-Dana Alokasi Khusus (DAK) Fisik	467.709.957.000,00	439.119.293.192,00	93,89	437.303.374.823,00
	Jumlah	1.488.717.747.562,00	1.470.614.387.274,00	98,78	1.463.851.768.432,00

Adapun rincian masing-masing Pendapatan Transfer Pemerintah Pusat sebagai berikut.

Tabel 34 Rincian Anggaran dan Realisasi atas Masing-Masing Transfer Pemerintah Pusat Dana Perimbangan

No.	Uraian	2021			2020
		Anggaran (Rp)	Realisasi (Rp)	%	Realisasi (Rp)
1	Dana Transfer Umum-Dana Bagi Hasil (DBH)	82.130.386.562,00	92.617.690.082,00	112,77	82.576.143.609,00
	a. DBH Pajak Bumi dan Bangunan	4.829.117.000,00	12.078.241.838,00	250,11	4.571.800.258,00
	b. DBH PPh Pasal 21	8.071.031.000,00	8.589.166.741,00	106,42	7.955.759.651,00
	c. DBH PPh Pasal 25 dan Pasal 29/WPOPDN	208.501.000,00	253.650.400,00	121,65	560.584.630,00

No.	Uraian	2021			2020
		Anggaran (Rp)	Realisasi (Rp)	%	Realisasi (Rp)
	d. DBH Cukai Hasil Tembakau (CHT)	56.340.592.562,00	56.108.686.875,00	99,59	56.320.147.364,00
	e. DBH Sumber Daya Alam (SDA) Minyak Bumi	0,00	359.715.600,00	0,00	0,00
	f. DBH Sumber Daya Alam (SDA) Mineral dan Batubara-Landrent	0,00	4.035.433.500,00	0,00	0,00
	g. Dana Bagi Hasil (DBH) Sumber Daya Alam (SDA) Mineral dan Batubara-Royalty	11.529.810.000,00	9.717.488.871,00	84,28	12.305.081.913,00
	h. DBH Sumber Daya Alam (SDA) Kehutanan- Provisi Sumber Daya Hutan (PSDH)	23.016.000,00	117.687.107,00	511,33	74.493.504,00
	i. DBH Sumber Daya Alam (SDA) Perikanan	1.128.319.000,00	1.357.619.150,00	120,32	788.276.289,00
2	Dana Transfer Umum-Dana Alokasi Umum (DAU)	938.877.404.000,00	938.877.404.000,00	100,00	943.972.250.000,00
	a. DAU	938.877.404.000,00	938.877.404.000,00	100,00	943.972.250.000,00
3	Dana Alokasi Khusus	467.709.957.000,00	439.119.293.192,00	93,89	437.303.374.823,00
	Dana Transfer Khusus-Dana Alokasi Khusus (DAK) Fisik	228.215.308.000,00	212.705.141.575,00	93,20	202.197.513.657,00
	DAK Reguler – Fisik	80.510.205.000,00	75.811.840.300,00	94,16	87.445.862.935,00
	a. Bidang Pendidikan	37.261.814.000,00	36.082.335.474,00	96,83	28.823.947.364,00
	b. Bidang Kesehatan	30.520.503.000,00	27.054.356.826,00	88,64	58.621.915.571,00
	c. Bidang Jalan	12.727.888.000,00	12.675.148.000,00	99,59	0,00
	DAK Penugasan – Fisik	135.471.484.000,00	125.810.284.275,00	92,87	61.477.179.928,00
	a. Bidang Air Minum	9.310.612.000,00	7.752.693.300,00	83,27	1.134.245.000,00
	b. Bidang Jalan	10.743.427.000,00	10.530.285.000,00	98,02	0,00
	c. Bidang Irigasi	11.278.971.000,00	8.984.384.000,00	79,66	6.172.760.500,00
	d. Bidang Sanitasi	9.628.429.000,00	3.900.694.000,00	40,51	13.421.868.000,00
	e. Bidang Kesehatan	62.721.739.000,00	65.633.667.238,00	104,64	31.062.998.653,00
	f. Lingkungan Hidup dan Kehutanan	7.076.500.000,00	6.264.230.909,00	88,52	0,00
	g. Pariwisata	9.420.996.000,00	7.874.944.422,00	83,59	4.584.414.000,00
	h. Pertanian	2.815.000.000,00	2.814.980.000,00	100,00	2.736.052.400,00
	i. Kelautan dan Perikanan	2.474.836.000,00	2.469.807.800,00	99,80	2.364.841.375,00
	j. Bidang Industri Kecil dan Menengah	10.000.974.000,00	9.584.597.606,00	95,84	0,00
	DAK Affimarsi – Fisik	12.233.619.000,00	11.083.017.000,00	90,59	53.274.470.794,00
	a. Bidang Transportasi	10.700.047.000,00	9.549.445.000,00	89,25	7.227.035.000,00
	b. Bidang Perumahan dan permukiman	1.533.572.000,00	1.533.572.000,00	100,00	7.058.074.000,00
	c. Bidang Air Minum	0,00	0,00	0,00	1.946.414.000,00
	d. Bidang Kesehatan	0,00	0,00	0,00	26.974.026.794,00
	e. Bidang Pendidikan	0,00	0,00	0,00	821.419.000,00
	f. Bidang Sanitasi	0,00	0,00	0,00	9.247.502.000,00
	DAK Non Fisik	239.494.649.000,00	226.414.151.617,00	94,54	235.105.861.166,00
	a. Bantuan Operasional Penyelenggaraan PAUD	25.309.800.000,00	24.461.100.000,00	96,65	25.177.200.000,00

No.	Uraian	2021			2020
		Anggaran (Rp)	Realisasi (Rp)	%	Realisasi (Rp)
b.	Tunjangan Profesi Guru	165.941.787.000,00	165.941.787.000,00	100,00	156.219.687.000,00
c.	Tambahan Penghasilan Guru	984.000.000,00	1.805.550.000,00	183,49	244.088.000,00
d.	Bantuan Operasional Kesehatan	0,00	20.400.145.468,00	0,00	38.616.555.000,00
e.	Akreditasi Puskesmas	25.495.246.000,00	0,00	0,00	0,00
f.	Jaminan Persalinan	5.012.602.000,00	0,00	0,00	0,00
g.	Bantuan Operasional KB	3.987.569.000,00	1.716.773.500,00	43,05	3.757.579.820,00
h.	Dana Pelayanan Administrasi Kependudukan	3.090.152.000,00	2.938.030.599,00	95,08	3.531.010.346,00
i.	BOP pendidikan kesetaraan	6.605.300.000,00	6.605.300.000,00	100,00	6.481.500.000,00
j.	Dana pelayanan kepariwisataan	862.578.000,00	862.575.000,00	100,00	660.883.000,00
k.	Pengawasan obat dan makanan	521.383.000,00	0,00	0,00	0,00
l.	Dana peningkatan kapasitas koperasi dan UKM	390.304.000,00	388.962.050,00	99,66	417.358.000,00
m.	Fasilitasi Penanaman Modal	392.223.000,00	392.223.000,00	100,00	0,00
n.	Pelayanan Perlindungan Perempuan dan Anak	428.705.000,00	428.705.000,00	100,00	0,00
o.	Dana Ketahanan Pangan dan Pertanian	473.000.000,00	473.000.000,00	100,00	0,00
TOTAL		1.488.717.747.562,00	1.470.614.387.274,00	98,78	1.463.851.768.432,00

2) Transfer Antar Daerah

Realisasi Pendapatan Transfer antar daerah merupakan Pendapatan Bagi Hasil Pajak dari Provinsi senilai Rp84.487.357.579,00 atau 92,59 % dari target yang telah ditetapkan dengan rincian sebagai berikut:

Tabel 35 Anggaran dan Realisasi Transfer Antar Daerah

Uraian	2021			2020
	Anggaran (Rp)	Realisasi (Rp)	%	Realisasi (Rp)
Pendapatan Transfer Antar Daerah	91.253.637.525,00	84.487.357.579,00	92,59	80.094.719.943,00
Dana Bagi Hasil Pajak dari Provinsi	91.253.637.525,00	84.487.357.579,00	92,59	80.094.719.943,00
a. Bagi Hasil dari Pajak Kendaraan Bermotor	17.003.064.951,00	13.660.043.347,50	80,34	13.257.051.965,50
b. Bagi Hasil dari Bea Balik Nama Kendaraan Bermotor	16.900.668.468,00	12.338.238.143,50	73,00	12.106.701.760,50
c. Bagi Hasil dari Pajak Bahan Bakar Kendaraan Bermotor	20.733.177.635,00	20.118.969.521,00	97,04	18.834.108.536,00
d. Bagi Hasil dari Pajak Pengambilan dan Pemanfaatan Air Permukaan	76.890.000,00	87.886.219,00	114,30	68.997.588,00
e. Bagi Hasil dari Pajak Rokok	36.539.836.471,00	38.282.220.348,00	104,77	35.827.860.093,00

Pendapatan Dana Bagi Hasil Pajak dari Provinsi berupa Bagi Hasil dari Pajak Kendaraan Bermotor, Bagi Hasil dari Bea Balik Nama Kendaraan Bermotor, Bagi

Hasil dari Pajak Bahan Bakar Kendaraan Bermotor, dan Bagi Hasil dari Pajak Pengambilan dan Pemanfaatan Air Permukaan di alolasikan untuk Program Pemulihan Ekonomi Daerah bidang Infrastruktur pada Fasilitas irigasi/ air limbah/ sanitasi.

c. Lain-lain Pendapatan Yang Sah

Realisasi Lain-lain Pendapatan Yang Sah TA 2021 senilai Rp144.645.707.206,54 atau 91,79 % dari anggaran senilai Rp157.577.676.731,00 dengan rincian sebagai berikut.

Tabel 36 Anggaran dan Realisasi Lain-Lain Pendapatan yang Sah

No.	Uraian	2021			2020
		Anggaran (Rp)	Realisasi (Rp)	%	Realisasi (Rp)
1	Pendapatan Hibah	23.228.396.000,00	10.266.815.063,00	44,20	113.616.888.984,00
2	Lain-lain Pendapatan Sesuai dengan Ketentuan Peraturan Perundang-Undangan	134.349.280.731,00	134.378.892.143,54	100,02	0,00
	Jumlah	157.577.676.731,00	144.645.707.206,54	91,79	113.616.888.984,00

Adapun rincian masing-masing Lain-lain Pendapatan yang sah sebagai berikut:

1. Pendapatan Hibah

Realisasi pendapatan hibah TA 2021 senilai Rp10.266.815.063,00 atau 44,20% dari anggaran senilai Rp23.228.396.000,00 dengan rincian sebagai berikut :

Tabel 37 Anggaran dan Realisasi Pendapatan Hibah

No.	Uraian	2021			2020	
		Anggaran (Rp)	Realisasi (Rp)	%	Realisasi (Rp)	
Pendapatan Hibah						
1	a	Pendapatan Hibah dari Pemerintah	22.926.396.000,00	10.132.985.413,00	44,20	5.455.814.784,00
	1	Pendapatan hibah IPDMIP	18.621.188.000,00	5.169.777.413,00	27,76	2.474.439.784,00
	2	Pendapatan Hibah Rehab Rekon Pasca Bencana (BPBD)	4.305.208.000,00	4.305.208.000,00	100,00	0,00
	3	Hibah Air Minum Perdesaan	0,00	658.000.000,00	0,00	0,00
	4	Hibah Pariwisata	0,00	0,00	0,00	2.981.375.000,00
	b	Pendapatan Hibah Dana BOS	0,00	0,00	0,00	107.847.300.000,00
	1	Hibah Dana Bos SD	0,00	0,00	0,00	85.050.720.000,00
2	Hibah Dana Bos SMP	0,00	0,00	0,00	22.796.580.000,00	
2		Sumbangan Pihak Ketiga/Sejenis	302.000.000,00	133.829.650,00	44,31	313.774.200,00
	a	Sumbangan Pihak Ketiga/Sejenis	302.000.000,00	133.829.650,00	44,31	313.774.200,00
	Jumlah	23.228.396.000,00	10.266.815.063,00	44,20	113.616.888.984,00	

Pendapatan hibah IPDMIP (Integrated Participatory Development And Management Irrigation Program) merupakan Program Rehabilitasi dan Peningkatan Infrastruktur Irigasi dari Pemerintah Pusat Direktorat Jenderal Sumber daya Air Kementerian Pekerjaan Umum dan Pemukiman Rakyat ke Pemerintah Daerah senilai Rp5.169.777.413,00 di fokuskan untuk

- Program Kegiatan Penguatan Kerangka Kelembagaan di daerah Pertanian Beririgasi yaitu berupa Reorganisasi dan Penguatan Komisi Irigasi serta kegiatan Peningkatan Pengelolaan dan O & P Irigasi berupa pelaksanaan penyusunan dokumen PSETK
- Program Kegiatan Pengelolaan Kelembagaan Irigasi Partisipatif berupa pembentukan P3A/GP3A,AD/ART dan Badan hukum
- Program Kegiatan Peningkatan Produktivitas dan Jasa Pertanian di Dinas Pertanian

Realisasi Pendapatan Hibah Dana BOS tahun 2021 dialikan ke Akun Lain-lain Pendapatan Sesuai dengan Ketentuan Peraturan Perundang-Undangan .

Hibah Rehab Rekon Pasca Bencana merupakan program hibah dalam rangka bantuan pendanaan rehabilitasi dan · rekonstruksi pasca bencana berupa uang atas bencana gempa bumi senilai Rp4.305.208.000,00 berdasarkan PMK no 162/PMKL.07/2015

Hibah Air minum perdesaan senilai Rp658.000.000,00 merupakan Program Hibah Air Minum Perdesaan (HAMP) merupakan program Direktorat Air Minum Direktorat Jenderal Cipta Karya Kementerian Pekerjaan Umum dan Perumahan Rakyat (PUPR) Lokasi sasaran HAMP adalah desa-desa yang pernah mendapatkan Program PAMSIMAS dan ditujukan bagi Masyarakat Berpenghasilan Rendah (MBR).

Pendapatan Sumbangan Pihak Ketiga senilai Rp133.829.650,00 merupakan Program CSR dari PT Bentoel dan PT Gudang Garam senilai Rp108.829.650,00 yang berkontribusi kepada pengembangan dan pemberdayaan bagi para Petani Tembakau Selain itu terdapat pula kontribusi Dinas Koperasi Usaha Kecil Menengah berupa Dana Pengembangan Daerah Kerja senilai Rp25.000.000,00.

2. Lain-lain Pendapatan Sesuai dengan Ketentuan Peraturan Perundang-Undangan

Realisasi Lain-lain Pendapatan Sesuai dengan Ketentuan Peraturan Perundang-Undangan senilai Rp134.378.892.143,54 atau 100,02% dari anggaran senilai Rp134.349.280.731,00 dengan rincian sebagai berikut :

Tabel 38 Anggaran dan Realisasi Lain-lain Pendapatan Sesuai dengan Ketentuan Peraturan Perundang-Undangan

No.	Uraian	2020			
		Anggaran (Rp)	Realisasi (Rp)	%	
Lain-lain Pendapatan Sesuai dengan Ketentuan Peraturan Perundang-Undangan					
1	Pendapatan Hibah Dana BOS	101.863.600.000,00	101.500.783.452,54	99,64	0,00

No.	Uraian				2020
		Anggaran (Rp)	Realisasi (Rp)	%	Realisasi (Rp)
1	Pendapatan Hibah Dana BOS	101.863.600.000,00	101.500.783.452,54	99,64	0,00
2	Pendapatan atas Pengembalian Hibah	972.219.356,00	972.219.356,00	100,00	0,00
1	Pendapatan atas Pengembalian Hibah pada Badan, Lembaga, dan Organisasi Masyarakat yang Berbadan hukum Indonesia	972.219.356,00	972.219.356,00	100,00	0,00
3	Pendapatan Dana Kapitasi JKN pada FKTP	31.513.461.375,00	31.905.889.335,00	101,25	0,00
1	Pendapatan Dana Kapitasi JKN pada FKTP Non BLUD	31.513.461.375,00	31.905.889.335,00	101,25	0,00
Jumlah		134.349.280.731,00	134.378.892.143,54	100,02	0,00

Pendapatan Hibah dana BOS senilai Rp101.500.783.452,54 merupakan penerimaan atas penyaluran yang masuk ke rekening satuan Pendidikan yang digunakan terutama untuk mendanai belanja nonpersonalia bagi satuan pendidikan dasar dan menengah sebagai pelaksana program wajib belajar.

Penerimaan BOS SD senilai Rp81.467.704.777,00 terdiri dari penerimaan BOS Reguler senilai Rp80.891.392.000, Penerimaan Alokasi Dana BOS kinerja senilai Rp480.000.000,00, dan Pengembalian atas Hasil Temuan Pemeriksaan dan pendapatan lainnya senilai Rp96.312.777,00.

Sedangkan penerimaan BOS SMP senilai Rp20.032.778.675,54 terdiri dari penerimaan BOS Reguler senilai Rp19.976.826.000,00, penerimaan dari Bunga Bank/Jasa Giro senilai Rp66.275,54, dan Hasil Temuan Pemeriksa/pengembalian senilai Rp55.886.400,00.

Terdapat pengalihan anggaran pendapatan kapitasi Puskesmas non BLUD yang semula di catat di Lain-lain Pendapatan Asli Daerah yang sah ke pendapatan Lain-lain pendapatan Daerah yang sah yaitu senilai Rp31.905.889.335,00.

Dasar pengalihan anggaran ini adalah Permendagri No 28 tahun 2021 Tentang Pencatatan Pengesahan Dana Kapitasi dan Kapitasi Jaminan Kesehatan Nasional pada Fasilitas Kesehatan Tingkat Pertama Milik Pemerintah Daerah Pasal 46 poin 3 yang menyatakan bahwa penyesuaian pendapatan Dana Kapitasi JKN dari kelompok pendapatan lain-lain pendapatan asli daerah yang sah menjadi kelompok lain-lain pendapatan daerah yang sah.

Tabel 39 Realisasi Pendapatan Dana BOS

No.	Uraian	Realisasi (Rp)	
		2020	2021
1	Pendapatan Hibah Dana BOS SD	81.467.704.777,00	85.050.720.000,00
a	Alokasi Dana BOS REGULER	80.891.392.000,00	78.090.720.000,00
b	Alokasi Dana BOS KINERJA	480.000.000,00	2.520.000.000,00

No.	Uraian	Realisasi (Rp)	
		2020	2021
	c Alokasi Dana BOS AFFIRMASI	0,00	4.440.000.000,00
	c Pengembalian atas Hasil Temuan Pemeriksaan dan pendapatan lainnya	96.312.777,00	0,00
2	Pendapatan Hibah Dana BOS SMP	20.032.778.675,54	22.796.580.000,00
	a Alokasi Dana BOS REGULER	19.976.826.000,00	19.016.580.000,00
	b Alokasi Dana BOS AFFIRMASI	0,00	1.620.000.000,00
	Alokasi Dana BOS KINERJA	0,00	2.160.000.000,00
	b Bunga Bank/Jasa Giro	66.275,54	0,00
	c Hasil Temuan Pemeriksa/pengembalian	55.886.400,00	0,00
	Jumlah	101.500.483.452,54	107.847.300.000,00

Daftar pendapatan per SKPD dapat dilihat pada Lampiran 1.

5.1.2. BELANJA

Anggaran Belanja Daerah yang tertuang dalam Perubahan APBD TA 2021 adalah senilai Rp2.427.774.165.724,00 dengan realisasi yang mencapai Rp2.118.548.957.565,49 atau 87,26%.

Adapun perincian dari realisasi belanja daerah tersebut adalah sebagai berikut.

Tabel 40 Anggaran dan Realisasi Belanja Daerah

No.	Uraian	2021			2020
		Anggaran (Rp)	Realisasi (Rp)	%	Realisasi (Rp)
1.	Belanja Operasi	1.618.075.146.216,00	1.550.644.602.114,46	95,83	1.423.541.520.448,25
2.	Belanja Modal	449.033.126.628,00	225.852.588.845,75	50,30	282.545.185.043,79
3.	Belanja Tidak Terduga	22.030.690.780,00	6.932.998.714,00	31,47	62.707.900.977,00
4	Belanja Transfer	338.635.202.100,00	335.118.767.891,28	98,96	324.841.963.933,30
	Jumlah	2.427.774.165.724,00	2.118.548.957.565,49	87,26	2.093.636.570.402,34

a. Belanja Operasi

Belanja Operasi TA 2021 terealisasi senilai Rp1.550.644.602.114,46 atau 95,83% dari target senilai Rp1.618.075.146.216,00 dengan perincian sebagai berikut:

Tabel 41 Rincian Global Anggaran dan Realisasi Belanja Operasi

No.	Uraian	2021			2020
		Anggaran (Rp)	Realisasi (Rp)	%	Realisasi (Rp)
1	Belanja Pegawai	978.784.035.242,00	961.656.420.992,00	98,25	821.708.778.149,00
2	Belanja Barang Jasa	588.520.002.496,00	538.768.354.022,46	91,55	355.709.216.838,10
3	Belanja Bunga	3.767.062.477,00	3.362.781.099,00	89,27	4.608.264.725,00
4	Belanja Hibah	45.804.046.001,00	45.657.046.001,00	99,68	239.873.015.424,15

No.	Uraian	2021			2020
		Anggaran (Rp)	Realisasi (Rp)	%	Realisasi (Rp)
5	Belanja Bantuan Sosial	1.200.000.000,00	1.200.000.000,00	100,00	1.642.245.312,00
J u m l a h		1.618.075.146.216,00	1.550.644.602.114,46	95,83	1.423.541.520.448,25

Realisasi Belanja Operasi ini, telah termasuk realisasi belanja RSUD sebagai BLUD senilai Rp47.387.846.239,30, realisasi belanja Puskesmas BLUD senilai Rp 12.939.153.183,90 dan Kapitasi senilai Rp29.587.496.755,00, Realisasi belanja Operasi Dana BOS senilai Rp79.444.684.575,04 yang terdiri dari belanja pegawai senilai Rp24.229.130.986,00 dan belanja barang dan jasa senilai Rp55.215.553.589,04 yang dicatat dan di laporkan di LRA sebagai penggunaan langsung penerimaan.

Adapun rincian masing-masing belanja operasi adalah sebagai berikut.

Tabel 42 Rincian Detail Anggaran dan Realisasi Belanja Operasi

No.	Uraian	2021			2020
		Anggaran (Rp)	Realisasi (Rp)	%	Realisasi (Rp)
1	Belanja Pegawai	978.784.035.242,00	961.656.420.992,00	98,25	821.708.778.149,00
	a. Gaji dan Tunjangan	586.128.703.552,00	589.447.386.359,00	100,57	570.160.418.748,00
	b. Tambahan Penghasilan PNS	100.842.799.133,00	96.672.174.805,00	95,86	40.477.467.500,00
	c. Tambahan Penghasilan berdasarkan Pertimbangan Objektif Lainnya ASN	206.505.463.618,00	202.321.887.930,00	97,97	156.384.579.655,00
	d. Belanja Gaji dan Tunjangan DPRD	23.664.449.856,00	23.664.449.856,00	100,00	21.544.842.864,00
	e. Belanja Gaji dan Tunjangan KDH/WKDH	147.772.050,00	147.245.780,00	99,64	124.931.400,00
	f. Belanja Penerimaan lainnya Pimpinan dan anggota DPRD serta KDH/WKDH	852.000.000,00	852.000.000,00	100,00	852.000.000,00
	g. Belanja Pegawai BOS	30.739.704.000,00	24.229.130.986,00	78,82	28.007.152.102,00
	h. Belanja Pegawai BLUD	29.903.143.033,00	24.322.145.276,00	81,34	4.157.385.880,00
2	Belanja Barang Jasa	588.520.002.496,00	538.768.354.022,46	91,55	355.709.216.838,10
	a. Belanja Bahan Pakai Habis	248.745.174.916,00	230.553.223.365,72	92,69	75.641.313.181,00
	b. Belanja Barang Tak Habis Pakai	4.708.646,00	4.708.646,00	100,00	0,00
	c. Belanja Jasa Kantor	109.778.794.648,00	92.701.860.459,43	84,44	91.764.250.244,66
	d. Belanja Iuran Jaminan/Asuransi	39.238.418.597,00	36.975.339.435,00	94,23	24.717.336.395,00
	e. Belanja Sewa Tanah	120.000.000,00	36.000.000,00	30,00	0,00
	f. Belanja Sewa Peralatan dan Mesin	1.862.799.596,00	1.761.396.561,00	94,56	1.669.786.500,00
	g. Belanja Sewa gedung dan Bangunan	1.347.136.300,00	1.308.990.000,00	97,17	1.531.038.000,00
	h. Belanja Jasa Konsultansi Konstruksi	5.482.048.100,00	3.963.275.900,00	72,30	555.145.000,00
	i. Belanja Jasa Konsultansi Non Konstruksi	1.302.400.000,00	1.296.429.400,00	99,54	0,00
	j. Belanja Kursus/Pelatihan, Sosialisasi, Bimbingan Teknis serta Pendidikan dan Pelatihan	12.238.177.000,00	10.730.315.000,00	87,68	1.443.497.000,00
	k. Belanja Pemeliharaan	50.960.014.373,00	46.415.030.318,07	91,08	240.310.500,00

No.	Uraian		2021			2020
			Anggaran (Rp)	Realisasi (Rp)	%	Realisasi (Rp)
	l	Belanja Uang dan/atau Jasa untuk Diberikan kepada Pihak Ketiga/Pihak Lain/Masyarakat	3.884.700.000,00	3.884.600.000,00	100,00	0,00
	m	Belanja Perjalanan Dinas	20.569.125.970,00	17.916.777.201,00	87,11	18.350.902.219,00
	n	Belanja Beasiswa Pendidikan PNS	0,00	0,00	0,00	15.000.000,00
	o	Belanja Barang dan Jasa BOS	48.141.487.525,00	55.215.553.589,04	114,69	53.208.310.746,31
	p	Belanja Barang dan Jasa BLUD	44.845.016.825,00	36.004.854.147,20	80,29	54.168.358.102,13
	Q	Belanja Honorarium PNS	0,00	0,00	0,00	22.314.465.950,00
	R	Honorarium Non PNS	0,00	0,00	0,00	10.089.503.000,00
3	Belanja Bunga		3.767.062.477,00	3.362.781.099,00	89,27	4.608.264.725,00
	a.	Bunga Utang Pinjaman	3.767.062.477,00	3.362.781.099,00	89,27	4.608.264.725,00
4	Belanja Hibah		45.804.046.001,00	45.657.046.001,00	99,68	239.873.015.424,15
	Belanja Hibah kepada Badan, Lembaga, Organisasi Kemasyarakatan yang Berbadan Hukum Indonesia		44.906.957.705,00	44.759.957.705,00	99,67	238.975.927.128,15
	a.	Belanja Hibah Uang kepada Badan dan Lembaga yang Bersifat Nirlaba, Sukarela dan Sosial yang Dibentuk Berdasarkan Peraturan Perundang-Undangan	2.062.857.705,00	2.062.857.705,00	100,00	163.500.727.128,15
	b.	Belanja Hibah kepada Badan dan Lembaga Nirlaba, Sukarela dan Sosial yang Telah Memiliki Surat Keterangan Terdaftar	42.044.100.000,00	41.897.100.000,00	99,65	33.575.200.000,00
	c.	Belanja Hibah kepada Badan dan Lembaga Nirlaba, Sukarela Bersifat Sosial Kemasyarakatan	800.000.000,00	800.000.000,00	100,00	41.900.000.000,00
	Belanja Hibah Bantuan Keuangan kepada Partai Politik		897.088.296,00	897.088.296,00	100,00	897.088.296,00
	a.	Belanja Hibah Bantuan Keuangan kepada Partai Politik	897.088.296,00	897.088.296,00	100,00	897.088.296,00
5	Belanja Bantuan Sosial		1.200.000.000,00	1.200.000.000,00	100,00	1.642.245.312,00
	a.	Tali Asih bagi masyarakat di kawasan pembangunan Sirkuit Moto GP	1.200.000.000,00	1.200.000.000,00	100,00	600.000.000,00
	b.	Belanja Bantuan Sosial Kesehatan	0,00	0,00	0,00	1.042.245.312,00
Jumlah			1.618.075.146.216,00	1.550.644.602.114,46	95,83	1.423.541.520.448,25

Belanja Uang dan/atau Jasa untuk Diberikan kepada Pihak Ketiga/Pihak Lain/Masyarakat senilai Rp3.884.600.000,00 merupakan Hadiah yang Bersifat Perlombaan senilai Rp1.999.600.000,00, Penghargaan atas Suatu Prestasi senilai Rp 90.000.000,00, dan Transfer Keuangan Daerah dan Desa (TKDD) senilai Rp 1.795.000.000,00.

Rekap Belanja Uang dan/atau Jasa untuk Diberikan kepada Pihak Ketiga/Pihak Lain/Masyarakat dapat di lihat pada Lampiran 4.

Total Nilai Belanja Pegawai yang bersumber dari BLUD senilai Rp 24.322.145.276,00 terdiri dari Belanja Pegawai BLUD pada RSUD senilai Rp 15.833.355.124,00 dan Belanja Pegawai BLUD pada puskesmas senilai Rp 8.488.790.152,00.

Total Belanja Barang dan Jasa yang bersumber dari BLUD senilai Rp36.004.854.147,20, belanja yang bersumber dari BLUD pada RSUD Praya senilai Rp31.554.491.115,30 maupun dari BLUD pada Puskesmas senilai Rp4.450.363.031,90

Tabel 43 Detail Realisasi Belanja Pegawai dan Barang Jasa BLUD

No	Uraian	Anggaran	2021		2020	
			Belanja Pegawai	Belanja Barang dan Jasa	Belanja Pegawai	Belanja Barang dan Jasa
1	BLUD RSUD	59.349.264.155,00	15.833.355.124,00	31.554.491.115,30	4.039.555.880,00	41.739.791.290,13
	a. BLUD RSUD	59.349.264.155,00	15.833.355.124,00	31.554.491.115,30	4.039.555.880,00	41.739.791.290,13
2	BLUD PKM	15.398.895.697,00	8.488.790.152,00	4.450.363.031,90	117.830.000,00	12.428.566.812,00
	a. PKM Praya	4.304.322.383,00	2.450.524.902,00	1.454.995.580,00	60.480.000,00	4.076.629.170,00
	b. PKM Puyung	2.319.481.264,00	1.356.046.520,00	728.970.042,00	16.560.000,00	1.898.772.979,00
	c. PKM aikmual	2.891.432.916,00	1.705.123.478,00	706.342.918,90	16.560.000,00	2.191.585.417,00
	d. PKM Aikdarek	2.326.140.656,00	1.407.404.563,00	743.053.815,00	14.080.000,00	1.974.100.922,00
	e. PKM Janapria	3.557.518.478,00	1.569.690.689,00	817.000.676,00	10.150.000,00	2.287.478.324,00
	Jumlah		24.322.145.276,00	36.004.854.147,20	4.157.385.880,00	54.168.358.102,13

Total Nilai Belanja Pegawai yang bersumber dari Dana BOS senilai Rp 24.229.130.986,00 terdiri dari Belanja Pegawai BOS SD senilai Rp 19.369.186.186,00 dan Belanja Pegawai BOS SMP senilai Rp4.859.944.800,00.

Total Belanja Barang dan Jasa yang bersumber dari Dana BOS senilai Rp55.215.553.589,04, Terdiri dari belanja barang dan jasa BOS SD senilai Rp43.776.097.395,00 dan belanja barang dan jasa BOS SMP senilai Rp11.439.456.194,04. Uraian dapat dilihat pada Tabel berikut

Tabel 44 Detail Realisasi Belanja Pegawai dan Barang Jasa Dana BOS

No	Uraian	Anggaran	Realisasi 2021					Realisasi 2020	
			BOS Reguler	BOS Kinerja	BOS Afirmasi	SILPA	Biaya Administrasi Bank		Hasil Pemeriksaan
1	Belanja Pegawai	30.739.704.000,00	24.229.130.986,00	0,00	0,00	0,00	0,00	0,00	66.072.157.202,56
	a SD	26.159.038.000,00	19.369.186.186,00	0,00	0,00	0,00	0,00	0,00	23.175.184.602,00
	b SMP	4.580.666.000,00	4.859.944.800,00	0,00	0,00	0,00	0,00	0,00	42.896.972.600,56
2	Belanja Barang dan Jasa	48.141.487.525,00	55.072.603.682,00	0,00	0,00	24.897.845,00	15.840.580,45	102.211.481,59	15.143.305.645,75
	a SD	36.174.827.000,00	43.684.261.981,00	0,00	0,00	20.040.220,00	10.399.900,00	61.395.294,00	4.831.967.500,00
	b SMP	11.966.660.525,00	11.388.341.701,00	0,00	0,00	4.857.625,00	5.440.680,45	40.816.187,59	10.311.338.145,75
	JUMLAH	78.881.191.525,00	79.301.734.668,00	0,00	0,00	24.897.845,00	15.840.580,45	102.211.481,59	81.215.462.848,31

Belanja Pegawai dan Belanja Barang Jasa BLUD maupun Dana BOS pengesahannya melalui mekanisme SP3B dan SP2B.

Realisasi Belanja Hibah senilai Rp45.657.046.001,00 terdiri dari belanja hibah Belanja Hibah kepada Badan, Lembaga, Organisasi Kemasyarakatan yang Berbadan Hukum Indonesia dan belanja Hibah kepada Partai Politik dapat dirincikan sebagai berikut.

Tabel 45 Rincian Belanja Hibah

No.	Uraian	2021			2020
		Anggaran (Rp)	Realisasi (Rp)	%	Realisasi (Rp)
Belanja Hibah					
Belanja Hibah kepada Badan, Lembaga, Organisasi Kemasyarakatan yang Berbadan Hukum Indonesia		44.906.957.705,00	44.759.957.705,00	99,67	238.975.927.128,15
A	Belanja Hibah Uang kepada Badan dan Lembaga yang Bersifat Nirlaba, Sukarela dan Sosial yang Dibentuk Berdasarkan Peraturan Perundang-Undangan	2.062.857.705,00	2.062.857.705,00	100,00	163.500.727.128,15
	1 Belanja Hibah Kepada Yayasan/Lembaga/Kelompok lainnya	707.857.705,00	707.857.705,00	100,00	7.492.000.000,00
	2 Belanja Hibah kepada MA/SMA sederajat	555.000.000,00	555.000.000,00	100,00	700.000.000,00
	3 Belanja Hibah Kepada PANSIMAS (Penyediaan Air Minum dan Sanitasi Berbasis Masyarakat)	0,00	0,00	0,00	1.000.000.000,00
	4 Belanja Hibah Kepada MUI	100.000.000,00	100.000.000,00	100,00	0,00
	5 Belanja Hibah Kepada Masjid Agung	100.000.000,00	100.000.000,00	0,00	5.000.000.000,00
	6 Hibah Kepada Parisada Hindu Dharma Indonesia (PHDI)	0,00	0,00	0,00	50.000.000,00
	7 Hibah Kepada Baznas	500.000.000,00	500.000.000,00	0,00	0,00
	8 Hibah kepada PMI	100.000.000,00	100.000.000,00	100,00	100.000.000,00
	9 Hibah Kepada Pengurus Cabang Nahdatul Ulama (PCNU)	0,00	0,00		150.000.000,00
	10 Persatuan Purnawirawan Dan Warakawuri TNI-Polri Cabang Kab.Lombok Tengah	0,00	0,00		40.000.000,00
	11 Persatuan Wartawan Lombok Tengah	0,00	0,00		50.000.000,00
	12 Pimpinan Cabang Muhammadiyah	0,00	0,00		50.000.000,00
	13 Hibah Pariwisata	0,00	0,00	0,00	2.104.645.170,00
	14 Belanja uang yg diserahkan kepada pihak ketiga	0,00	0,00	0,00	0,00
15 Belanja uang yg diserahkan kepada Masyarakat berupa hadiah perlombaan	0,00	0,00	0,00	8.810.425.000,00	

No.	Uraian	2021			2020
		Anggaran (Rp)	Realisasi (Rp)	%	Realisasi (Rp)
16	Belanja Barang Yang Akan Diserahkan kepada Yayasan/Lembaga/Kelompok lainnya	0,00	0,00	0,00	137.356.172.958,15
17	Belanja Barang Yang Akan Diserahkan Kepada Pihak Ketiga berupa Penyiapan Lahan Relokasi Dusun Ngolang	0,00	0,00	0,00	597.484.000,00
B	Belanja Hibah kepada Badan dan Lembaga Nirlaba, Sukarela dan Sosial yang Telah Memiliki Surat Keterangan Terdaftar	42.044.100.000,00	41.897.100.000,00	0,00	33.575.200.000,00
	1 Hibah Pendidikan kepada Lembaga Pendidikan	10.660.000.000,00	10.660.000.000,00	100,00	3.295.000.000,00
	2 Belanja Hibah BOP Pendidikan Kesetaraan PAKET C	6.356.900.000,00	6.356.900.000,00	100,00	6.259.600.000,00
	3 Belanja Hibah kepada BOP PAUD	25.027.200.000,00	24.880.200.000,00	99,41	24.020.600.000,00
C	Belanja Hibah kepada Badan dan Lembaga Nirlaba, Sukarela Bersifat Sosial Kemasyarakatan	800.000.000,00	800.000.000,00	100,00	41.900.000.000,00
	1 Hibah kepada KONI	500.000.000,00	500.000.000,00	100,00	0,00
	2 Belanja Hibah Uang Karang Taruna	100.000.000,00	100.000.000,00	100,00	0,00
	3 Hibah Uang Gerakan Pramuka	100.000.000,00	100.000.000,00	100,00	0,00
	4 Hibah Uang Pembinaan KNPI	100.000.000,00	100.000.000,00	100,00	0,00
	5 Belanja Hibah Kepada KPUD	0,00	0,00	0,00	27.781.667.000,00
	6 Belanja Hibah Kepada KODIM	0,00	0,00	0,00	1.500.000.000,00
	7 Belanja Hibah Kepada POLRES	0,00	0,00	0,00	3.350.000.000,00
8 Belanja Hibah Kepada Bawaslu	0,00	0,00	0,00	9.268.333.000,00	
Belanja Hibah Bantuan Keuangan kepada Partai Politik		897.088.296,00	897.088.296,00	100,00	897.088.296,00
	1 GARINDRA	128.958.132,00	128.958.132,00	100,00	128.958.132,00
	2 Partai Kebangkitan Bangsa	99.725.820,00	99.725.820,00	100,00	99.725.820,00
	3 Partai Bulan Bintang	60.351.981,00	60.351.981,00	100,00	60.351.981,00
	4 PDI-P	36.550.044,00	36.550.044,00	100,00	36.550.044,00
	5 Partai Golkar	127.157.661,00	127.157.661,00	100,00	127.157.661,00
	6 Partai Demokrat	86.774.979,00	86.774.979,00	100,00	86.774.979,00
	7 Partai Persatuan Pembangunan	88.964.828,00	88.964.828,00	100,00	88.964.828,00
	8 Partai Hati Nurani Rakyat (HANURA)	46.239.442,00	46.239.442,00	100,00	46.239.442,00
	9 Partai Amanat Nasional	39.562.092,00	39.562.092,00	100,00	39.562.092,00
	10 Partai Beringin Karya	42.224.987,00	42.224.987,00	100,00	42.224.987,00
	11 Partai Keadilan Sejahtera	82.549.745,00	82.549.745,00	100,00	82.549.745,00
	12 Partai Nasional Demokrat (NASDAM)	58.028.585,00	58.028.585,00	100,00	58.028.585,00
J u m l a h		45.804.046.001,00	45.657.046.001,00	99,68	239.873.015.424,15

Belanja Bantuan Sosial direalisasikan senilai Rp1.200.000.000,00 atau 100,00% dari target senilai Rp1.200.000.000,00 dengan rincian sebagai berikut.

Tabel 46 Rincian Anggaran dan Realisasi Belanja Bantuan Sosial

No	Uraian	2021			2020
		Anggaran (Rp)	Realisasi (Rp)	%	Realisasi (Rp)
Belanja Bansos					
A	Belanja Bantuan Sosial Kepada Anggota Masyarakat	1.200.000.000,00	1.200.000.000,00	100,00	600.000.000,00
	1 Tali Asih bagi masyarakat di kawasan pembangunan Sirkuit Moto GP	1.200.000.000,00	1.200.000.000,00	100,00	600.000.000,00
B	Belanja Bantuan Sosial Kesehatan	0,00	0,00	0,00	1.042.245.312,00
	1 Jaminan kesehatan bagi masyarakat miskin (Non Kuota)	0,00	0,00	0,00	1.042.245.312,00
Jumlah		1.200.000.000,00	1.200.000.000,00	100,00	1.642.245.312,00

Bantuan ini disalurkan untuk ganti rugi dalam bentuk tali asih kepada warga yang bertempat tinggal di sekitar lokasi sirkuit MotoGp di Kawasan Kute Lombok dan di relokasi di HPL 94 sementara di bangunkan rusus di Ngolang.

b. Belanja Modal

Realisasi Belanja Modal digunakan untuk membiayai pengadaan aset. Realisasi Belanja Modal TA 2021 senilai Rp225.852.588.845,75 atau 50,30% dari anggaran senilai Rp449.033.126.628,00 dengan perincian sebagai berikut.

Tabel 47 Rincian Global Anggaran dan Realisasi Belanja Modal

No.	Uraian	2021			2020
		Anggaran (Rp)	Realisasi (Rp)	%	Realisasi (Rp)
1	Belanja Tanah	6.284.124.754,00	5.667.176.416,00	90,18	4.581.679.709,00
2	Belanja Peralatan dan Mesin	111.046.835.581,00	96.690.576.518,00	87,07	88.850.102.463,00
3	Belanja Gedung dan Bangunan	103.813.175.912,00	91.549.373.291,75	88,19	170.908.742.885,79
4	Belanja Jalan, Irigasi dan Jaringan	227.445.712.070,00	26.729.597.000,00	11,75	10.015.713.500,00
5	Belanja Aset Tetap Lainnya	443.278.311,00	5.215.865.620,00	1.176,66	8.188.946.486,00
Jumlah		449.033.126.628,00	225.852.588.845,75	50,30	282.545.185.043,79

Adapun rincian dari masing-masing Belanja Modal adalah sebagai berikut.

Tabel 48 Rincian Detail Anggaran dan Realisasi Belanja Modal

No.	Uraian	2021			2020
		Anggaran (Rp)	Realisasi (Rp)	%	Realisasi (Rp)
1	Belanja Modal Tanah	6.284.124.754,00	5.667.176.416,00	90,18	4.581.679.709,00
	Belanja Modal Tanah Persil	1.389.966.961,00	1.389.966.961,00	100,00	4.483.729.709,00

No.	Uraian	2021			2020
		Anggaran (Rp)	Realisasi (Rp)	%	Realisasi (Rp)
	Belanja Modal Lapangan	4.894.157.793,00	4.277.209.455,00	87,39	0,00
	Pengadaan Kolam Ikan	0,00	0,00	0,00	97.950.000,00
	Belanja Peralatan dan Mesin	111.046.835.581,00	96.690.576.518,00	87,07	88.850.102.463,00
	Pengadaan Alat-alat Bantu	174.630.150,00	173.372.550,00	99,28	8.800.000,00
	Pengadaan Alat-alat Angkutan Darat Bermotor	10.727.863.000,00	10.235.150.974,00	95,41	2.532.300.000,00
	Pengadaan Alat-alat Angkutan Darat Tidak Bermotor	30.000.000,00	29.700.000,00	99,00	8.200.000,00
	Pengadaan Alat Angkut Apung Bermotor	1.000.000.000,00	983.900.500,00	98,39	0,00
	Pengadaan Alat-alat Bengkel bermesin	65.107.331,00	59.597.870,00	91,54	10.000.000,00
	Pengadaan Alat-alat Bengkel Tidak bermesin	3.500.000,00	3.500.000,00	100,00	0,00
	Pengadaan Alat Ukur	71.309.073,00	69.973.816,00	98,13	11.500.000,00
	Pengadaan Alat-alat Pengolahan	241.798.451,00	236.781.430,00	97,93	324.244.000,00
	Pengadaan Alat-alat Pemeliharaan Tanaman/Alat Penyimpan	0,00	0,00	0,00	172.250.000,00
	Pengadaan Peralatan Kantor	376.205.088,00	358.164.688,00	95,20	29.094.698.170,00
	Pengadaan Alat Rumah Tangga	4.743.457.052,00	4.261.803.715,00	89,85	3.363.650.850,00
	Pengadaan Meja Dan Kursi Kerja/Rapat Pejabat	99.155.883,00	97.861.788,00	98,69	857.042.000,00
2	Pengadaan Alat-alat Studio	187.565.085,00	172.339.765,00	91,88	226.631.300,00
	Pengadaan Alat-alat Komunikasi	30.000.000,00	24.311.000,00	81,04	61.955.000,00
	Belanja Modal Peralatan Komunikasi Navigasi	85.000.000,00	70.948.000,00	83,47	0,00
	Pengadaan Alat-alat Kedokteran	51.308.210.255,00	46.488.816.944,00	90,61	43.052.987.673,00
	Pengadaan Alat-alat Kesehatan	6.991.698.292,00	6.019.596.184,00	86,10	16.700.000,00
	Pengadaan Alat-alat Laboratorium	27.048.649.246,00	19.823.433.010,00	73,29	3.498.644.000,00
	Pengadaan Alat Peraga/Praktek Sekolah	1.418.215.000,00	1.418.109.018,00	99,99	2.404.136.170,00
	Belanja Modal Peralatan Laboratorium Hydrodinamica	45.000.000,00	44.955.000,00	99,90	0,00
	Pengadaan Komputer unit	3.832.340.000,00	3.684.119.700,00	96,13	3.043.213.300,00
	Belanja Modal Peralatan Komputer	2.216.573.925,00	2.085.032.816,00	94,07	0,00
	Belanja Modal Sumur	35.000.000,00	33.550.000,00	95,86	0,00
	Belanja Modal Alat Deteksi	24.000.000,00	24.000.000,00	100,00	0,00
	Belanja Modal Rambu-Rambu Lalu Lintas Darat	288.336.000,00	288.336.000,00	100,00	0,00
	Belanja Modal Peralatan Olahraga	3.221.750,00	3.221.750,00	100,00	0,00
	Pengadaan Persenjataan Non Senjata Api	0,00	0,00	0,00	20.000.000,00

No.	Uraian	2021			2020
		Anggaran (Rp)	Realisasi (Rp)	%	Realisasi (Rp)
	Pengadaan Alat Keamanan dan Perlindungan	0,00	0,00	0,00	130.250.000,00
	Belanja Modal Peralatan dan Mesin - Pengadaan Alat Proteksi Radiasi / Proteksi Lingkungan	0,00	0,00	0,00	12.900.000,00
	Belanja Gedung dan Bangunan	103.813.175.912,00	91.549.373.291,75	88,19	170.908.742.885,79
3	Pengadaan Bangunan Gedung Tempat Kerja	100.756.347.452,00	88.929.252.291,75	88,26	170.818.959.885,79
	Pengadaan Bangunan Gedung Tempat Tinggal	2.675.000.000,00	2.238.818.000,00	83,69	0,00
	Pengadaan Bangunan Tugu Titik Kontrol/Pasti	381.828.460,00	381.303.000,00	99,86	70.883.000,00
	Pengadaan Bangunan Ramu-rambu	0,00	0,00	0,00	18.900.000,00
	Belanja Jalan, Irigasi dan Jaringan	227.445.712.070,00	26.729.597.000,00	11,75	10.015.713.500,00
4	Belanja Modal Jalan	214.360.774.500,00	26.096.163.000,00	12,17	3.054.167.000,00
	Belanja Modal Jembatan	12.199.441.000,00	14.000.000,00	0,11	0,00
	Belanja Modal Bangunan Air Irigasi	0,00	0,00	0,00	6.121.116.500,00
	Belanja Modal Bangunan Air bersih/Baku	589.672.750,00	573.634.000,00	97,28	0,00
	Belanja Modal Bangunan Air Kotor	45.823.820,00	45.800.000,00	99,95	46.652.000,00
	Belanja Modal Bangunan Air Tawar	0,00	0,00	0,00	0,00
	Belanja Modal Bangunan Pengembangan Sumber Air dan Air Tanah	0,00	0,00	0,00	55.000.000,00
	Belanja Modal Instalasi Air Bersih/Air Baku	0,00	0,00	0,00	700.896.000,00
	Belanja Modal Instalasi Air Kotor	250.000.000,00	0,00	0,00	0,00
	Belanja Modal Instalasi Gardu Listrik	0,00	0,00	0,00	34.904.000,00
	Belanja Modal Jaringan Gas	0,00	0,00	0,00	2.978.000,00
	Belanja Aset Tetap Lainnya	443.278.311,00	5.215.865.620,00	1176,66	8.188.946.486,00
	Pengadaan Buku	0,00	0,00	0,00	7.970.126.486,00
	Belanja Modal Bahan Perpustakaan Tercetak	200.107.610,00	5.001.323.620,00	2499,32	0,00
	Belanja Modal Alat Bercorak Kebudayaan	33.000.000,00	33.000.000,00	100,00	193.900.000,00
	Belanja Modal Aset Tetap Dalam Renovasi	75.770.701,00	74.410.000,00	98,20	0,00
Belanja Modal Aset Tidak Berwujud	134.400.000,00	107.132.000,00	79,71	0,00	
Pengadaan Alat Olah Raga Lainnya	0,00	0,00	0,00	24.920.000,00	
J u m l a h	449.033.126.628,00	225.852.588.845,75	50,30	282.545.185.043,79	

Belanja pengadaan Tanah Persil senilai Rp1.389.966.961,00 merupakan pengadaan tanah puskesmas Batujangkik dan pengadaan tanah untuk pengembangan puskesmas bagu.

Belanja Modal Tanah untuk bangunan Instalasi senilai Rp4.277.209.455,00 merupakan pengadaan tanah untuk Sistem Penyediaan Air Minum (SPAM) di Pengengat dan Boster di Tanak Awu.

Di dalam belanja Bangunan Gedung Tempat Kerja senilai Rp88.929.252.291,75 terdapat Belanja Modal Bangunan Kesehatan senilai Rp24.602.742.112,00 merupakan pembangunan ruang CSSD RSUD Praya untuk penyediaan fasilitas layanan Kesehatan untuk UKM dan UKP senilai Rp16.829.917.000,00 dan pembangunan Puskesmas Batujangkik dan Puskesmas Batunyalu senilai Rp7.755.825.112,00.

Terdapat Belanja Modal yang bersumber dari BLUD senilai Rp1.710.661.306,00, yaitu belanja yang bersumber dari BLUD RSUD Praya senilai Rp503.191.800,00 berupa Belanja Modal Peralatan dan Mesin, sedangkan Belanja Modal yang bersumber dari BLUD Puskesmas senilai Rp1.207.469.506,00 berupa belanja modal Peralatan dan Mesin senilai Rp849.107.506,00 Belanja Modal Gedung dan Bangunan senilai Rp238.152.000,00, Belanja Modal Jalan Irigasi senilai Rp45.800.000,00, dan Belanja Modal Aset Tetap Lainnya senilai Rp74.410.000,00.

Tabel 49 Rincian Detail Realisasi Belanja Modal BLUD

No	Uraian	Anggaran	Belanja Modal Peralatan dan Mesin	Belanja Modal Gedung dan Bangunan	Belanja Modal Jalan Irigasi	Belanja Modal Aset Tetap Lainnya
1	BLUD RSUD	936.295.018,00	503.191.800,00	0,00	0,00	0,00
	a. BLUD RSUD	936.295.018,00	503.191.800,00	0,00	0,00	0,00
2	BLUD PKM	1.512.255.293,00	849.107.506,00	238.152.000,00	45.800.000,00	74.410.000,00
	a. PKM Praya	118.538.100,00	14.580.000,00	0,00	0,00	0,00
	b. PKM Puyung	290.121.808,00	242.070.700,00	0,00	0,00	0,00
	c. PKM Aikmual	530.832.082,0	275.335.960,00	139.650.000,00	0,00	0,00
	d. PKM Aikdarek	173.601.676,00	97.650.000,00	0,00	0,00	74.410.000,00
	e. PKM Janapria	399.161.627,00	219.470.846,00	98.502.000,00	45.800.000,00	0,00
	TOTAL	2.448.550.311,00	1.352.299.306,00	238.152.000,00	45.800.000,00	74.410.000,00

Terdapat pelampauan Belanja Modal Aset Tetap Lainnya senilai Rp5.001.323.620,00 berupa Belanja Modal Bahan Perpustakaan Tercetak dengan anggaran senilai Rp200.107.610,00, merupakan realisasi Belanja Modal Aset Lainnya Dana BOS hal ini terjadi karena penyusunan RKAS sekolah yang tidak didasarkan pada perencanaan yang tepat.

Belanja Modal BOS dianggarkan pada Belanja Modal Peralatan dan Mesin senilai Rp24.062.091.466,00 dan terealisasi senilai Rp21.939.670.492,00 merupakan belanja modal Peralatan dan Mesin senilai Rp17.106.450.222,00, Belanja Modal Jalan, Jaringan, dan Irigasi senilai Rp32.000.000,00, dan belanja modal Aset Tetap

Lainnya senilai Rp4.801.220.270,00. Terdapat pelampauan pada belanja Modal Jalan, Jembatan, dan Jaringan senilai Rp32.000.000,00 dan belanja Modal Aset Tetap Lainnya senilai Rp4.801.220.270,00, hal ini di karenakan penganggaran belanja modal Dana Bos keseluruhan diaanggarkan pada Belanja Modal Peralatan dan Mesin.

Dengan perincian sebagai berikut

Tabel 50 Rincian Detail Realisasi Belanja Modal BOS

No	Uraian	Anggaran	Realisasi 2021					Realisasi 2020
			Bos Reguler	BOS Kinerja	BOS Afirmasi	SILPA	Hasil Pemeriksaan	
1	Peralatan dan Mesin	24.062.091.466,00	16.638.719.288,00	0,00	0,00	442.398.134,00	25.332.800,00	28.179.024.670,00
	1 SD	20.226.959.498,00	13.784.508.163,00	0,00	0,00	370.900.259,00	25.332.800,00	21.443.874.617,00
	2 SMP	3.835.131.968,00	2.854.211.125,00	0,00	0,00	71.497.875,00	0,00	6.735.150.053,00
2	Jalan, Jembatan dan Jaringan	0,00	32.000.000,00	0,00	0,00	0,00	0,00	0,00
	1 SD	0,00	32.000.000,00	0,00	0,00	0,00	0,00	0,00
	2 SMP	0,00	0,00	0,00	0,00	0,00	0,00	0,00
3	Aset Tetap Lainnya	0,00	4.801.075.270,00	0,00	145.000,00	0,00	0,00	7.430.687.086,00
	1 SD	0,00	3.923.063.170,00	0,00	0,00	0,00	0,00	5.897.199.436,00
	2 SMP	0,00	878.012.100,00	0,00	145.000,00	0,00	0,00	1.533.487.650,00
	TOTAL	24.062.091.466,00	21.471.794.558,00	0,00	145.000,00	442.398.134,00	25.332.800,00	35.609.711.756,00

Belanja Modal yang bersumber dari BLUD RSUD maupun BLUD Puskesmas , Belanja yang bersumber dari JKN Kapitasi dan BOS pengesahannya melalui mekanisme SP3B dan SP2B ,.

c. Belanja Tidak Terduga

Realisasi Belanja Tidak Terduga TA 2021 senilai Rp6.932.998.714,00 atau 31,47% dari target senilai Rp22.030.690.780,00.

Tabel 51 Anggaran dan Realisasi Belanja Tidak Terduga

No.	Uraian	2021			2020
		Anggaran (Rp)	Realisasi (Rp)	%	Realisasi (Rp)
1	Belanja Tak Terduga untuk penanganan pencegahan penyebaran Covid-19	15.000.000.000,00	1.713.038.000,00	11,42	62.525.150.356,00
2	Belanja Tidak Terduga- Klaim pelayanan kesehatan Masyarakat Miskin Non Kuota	6.030.690.780,00	2.348.567.773,00	38,94	0,00
3	Bencana Alam	1.000.000.000,00	772.694.000,00	77,27	182.530.000,00

No.	Uraian	2021			2020
		Anggaran (Rp)	Realisasi (Rp)	%	Realisasi (Rp)
4	Belanja Tidak Terduga-Lain2 (Pengembalian Sisa Dana Hibah Pariwisata TA 2020 Kabupaten Lombok Tengah)	0,00	58.488.941,00	0,00	0,00
5	Biaya Longstay Karantina PMI (Pekerja Migran Indonesia) KAB. LOTENG Dan makan minus petugas karantina dalam rangka penanganan COVID 19 tahap 5	0,00	251.810.000,00	0,00	0,00
6	Pembangunan Jembatan atas bencana tanah longsor tahun 2020	0,00	1.788.400.000,00	0,00	0,00
7	Sisa Dana Desa yang tidak tersalur ke Desa	0,00	0,00	0,00	220.621,00
Jumlah		22.030.690.780,00	6.932.998.714,00	31,47	62.707.900.977,00

Terdapat belanja tidak terduga untuk penanganan pencegahan penyebaran covid 19 bersumber dari SP2D Tambahan Uang (TU) senilai Rp1.713.038.000,00 dan Biaya Longstay Karantina PMI (Pekerja Migran Indonesia) senilai Rp251.810.000,00.

Selain itu terdapat pengembalian hibah pariwisata ke Pemerintah Pusat senilai Rp58.488.941,00 yaitu atas dana hibah yang tidak digunakan pada tahun 2020 dan menjadi hutang kepada Pemerintah Pusat.

Terdapat SP2D TU atas Belanja tak terduga untuk tanah longsor di desa tanak beak dan desa aik berik pada dinas pekerjaan umum dan penataan ruang pada bulan Desember Tahun 2020 senilai Rp1.789.400.000,00 namun sampai dengan 31 Desember belum bisa di pertanggungjawabkan sehingga menjadi sisa kas bendahara pengeluaran PPKD per 31 Desember 2020 . Pada Tahun 2021 di akui sebagai belanja Tak Terduga atas Perbaikan Jalan Ruas Teratak Pemotoh Dusun Ranjok Desa Aik Berik Kecamatan Batukliang Utara senilai Rp156.500.000,00, Perbaikan Jalan Ruas Pemepek persil Dusun Ceking Desa Tanak Beak Kecamatan Batukliang Utara senilai Rp1,556,900,000 dan pengawasan atas Perbaikan Jalan Tanggap Darurat Bencana Alam senilai Rp75.000.000,00. Dari nilai Total SP2D Belanja Tidak Terduga senilai Rp1.789.400.000,00 telah dikembalikan ke kas daerah senilai Rp1.000.000,00 pada bulan Juli 2021.

Terdapat belanja Tak terduga senilai Rp772.694.000,00 untuk penanganan bencana tanah longsor berupa penanganan jembatan penghubung antara Desa Lantan dan Desa Tanak Beak Kecamatan Batukliang Utara.

5.1.3. BELANJA TRANSFER

Realisasi belanja Transfer TA 2021 senilai Rp335.118.767.891,28 atau 98,96% dari target senilai Rp338.635.202.100,00, yang terdiri dari Belanja Bagi Hasil senilai Rp 7.354.939.566,00 dan Belanja Bantuan Keuangan senilai Rp327.763.828.325,28.

a. Belanja Bagi Hasil

Belanja Bagi hasil Pendapatan terealisasi senilai Rp7.354.939.566,00 atau 68,54% dari target senilai Rp10.731.101.000,00 dengan rincian sebagai berikut.

Tabel 52 Anggaran dan Realisasi Belanja Bagi Hasil

No.	Uraian	2021			2020
		Anggaran (Rp)	Realisasi (Rp)	%	Realisasi (Rp)
1	Tansfer Bagi Hasil Pajak	7.813.022.000,00	5.724.445.393,00	73,27	5.196.822.524,00
2	Transfer Bagi Hasil Retribusi	2.918.079.000,00	1.630.494.173,00	55,88	1.219.700.279,00
Jumlah		10.731.101.000,00	7.354.939.566,00	68,54	6.416.522.803,00

b. Belanja Bantuan Keuangan

Belanja Bantuan Keuangan TA 2021 terealisasi senilai Rp327.763.828.325,28 dari target senilai Rp327.904.101.100,00 atau sebesar 99,96%.

Rincian dapat di lihat pada tabel berikut.

Tabel 53 Anggaran dan Realisasi Transfer Bantuan Keuangan

No.	Uraian	2021			2020
		Anggaran (Rp)	Realisasi (Rp)	%	Realisasi (Rp)
1.	Belanja Bantuan Keuangan Daerah Provinsi atau Kabupaten/Kota kepada Desa	327.904.101.100,00	327.763.828.325,28	99,96	318.425.441.130,30
	Belanja Bantuan Keuangan Umum Daerah Provinsi atau Kabupaten/Kota kepada Desa	320.698.101.100,00	320.557.828.325,28	99,96	312.969.041.130,30
	a. Alokasi Dana Desa dan Penghasilan Tetap dan Iuran BPJS Kesehatan Desa	109.836.007.100,00	109.695.734.325,28	99,87	105.128.671.130,30
	b. Dana Desa	210.862.094.000,00	210.862.094.000,00	100,00	207.840.370.000,00
2	Belanja Bantuan Keuangan Khusus Daerah Provinsi atau Kabupaten/Kota kepada Desa	7.206.000.000,00	7.206.000.000,00	100,00	5.456.400.000,00
	a. Honorarium dan Operasional Marbot	3.276.000.000,00	3.276.000.000,00	100,00	3.163.200.000,00
	b., Trantib	3.891.600.000,00	3.891.600.000,00	100,00	2.293.200.000,00
	c. Bantuan untuk Pedande	38.400.000,00	38.400.000,00	100,00	0,00

Rekapitulasi Belanja, Transfer dan Pengeluaran Pembiayaan 2021 dapat di lihat pada Lampiran 2 .

5.1.4. SURPLUS/(DEFISIT)-LRA

Realisasi Pendapatan TA 2021 senilai Rp2.109.739.782.960,12 , Belanja senilai Rp2.118.548.957.565,49, sehingga terjadi surplus realisasi APBD senilai Rp

(8.809.174.605,37) atau 3,00 % dari anggaran senilai Rp(237.647.473.773,00) dengan perhitungan sebagai berikut.

Tabel 54 Rekapitulasi Perhitungan Surplus/(Defisit) LRA

No.	Uraian	2021			2020
		Anggaran (Rp)	Realisasi (Rp)	%	Realisasi (Rp)
1	Pendapatan	2.190.126.691.951,00	2.109.739.782.960,12	96,33	2.096.751.245.984,90
2	Belanja	2.427.774.165.724,00	2.118.548.957.565,49	87,26	2.093.636.570.402,34
	Surplus/ (Defisit)	(237.647.473.773,00)	(8.809.174.605,37)	3,71	3.114.675.582,56

5.1.5. PEMBIAYAAN

Pembiayaan merupakan transaksi keuangan daerah yang dimaksudkan untuk mengalokasikan angka surplus dan atau menutup angka defisit yang terdiri dari Penerimaan Pembiayaan dan Pengeluaran Pembiayaan. Adapun komponen dari pembiayaan yang terealisasi pada APBD TA 2021 adalah sebagai berikut.

a. Penerimaan Pembiayaan

Rencana penerimaan pembiayaan daerah senilai Rp257.647.473.773,00 terealisasi senilai Rp57.703.719.489,36 atau 22,40% dengan rincian sebagai berikut.

Tabel 55 Anggaran dan Realisasi Penerimaan Pembiayaan

No.	Uraian	2021			2020
		Anggaran (Rp)	Realisasi (Rp)	%	Realisasi (Rp)
1.	Penggunaan SiLPA	57.647.473.773,00	57.680.419.489,36	100,06	64.943.602.769,30
2.	Penerimaan Kembali Investasi Pemerintah Daerah	0,00	23.300.000,00	0,00	65.450.000,00
3	Penerimaan Pinjaman Daerah Dari Lembaga Keuangan Bukan Bank	200.000.000.000,00	0,00	0,00	9.424.998.670,00
	Jumlah	257.647.473.773,00	57.703.719.489,36	22,40	74.434.051.439,30

Penerimaan kembali pokok investasi merupakan pengembalian pokok dana Investasi dana bergulir yaitu Perkuatan Modal Koperasi senilai Rp23.300.000,00.

Terdapat koreksi tambah terhadap penggunaan silpa tahun sebelumnya atas kurang catat Dana BOS yaitu senilai Rp32.945.715,50.

b. Pengeluaran Pembiayaan

Pengeluaran Pembiayaan yang terealisasi senilai Rp19.901.253.248,00 atau 99,50% dari target senilai Rp20.000.000.000,00 dengan rincian sebagai berikut.

Tabel 56 Anggaran dan Realisasi Pengeluaran Pembiayaan

No.	Uraian	2021			2020
		Anggaran (Rp)	Realisasi (Rp)	%	Realisasi (Rp)
1	Pembayaran Cicilan Pokok Utang yang Jatuh Tempo	20.000.000.000,00	19.901.253.248,00	99,50	19.901.253.248,00
	Jumlah	20.000.000.000,00	19.901.253.248,00	99,50	19.901.253.248,00

Pembayaran pokok pinjaman jangka panjang kepada PT. Sarana Multi Infrastruktur senilai Rp19.901.253.248,00.

5.1.6. SISA LEBIH PEMBIAYAAN ANGGARAN (SiLPA)

SiLPA merupakan selisih antara realisasi seluruh penerimaan anggaran dengan seluruh pengeluaran anggaran atau jumlah Surplus/(Defisit) ditambah dengan jumlah Pembiayaan Netto dengan rincian sebagai berikut.

Tabel 57 Anggaran dan Realisasi SiLPA

No.	Uraian	2021			2020
		Anggaran (Rp)	Realisasi (Rp)	%	Realisasi (Rp)
1	Surplus/(Defisit)	(237.647.473.773,00)	(8.809.174.605,37)	3,71	3.114.675.582,56
2	Pembiayaan Netto	237.647.473.773,00	37.802.466.241,36	15,91	54.532.798.191,30
SiLPA		0,00	28.993.291.635,99	0,00	57.647.473.773,86

Sesuai realisasi Pendapatan, Belanja, Transfer dan Pembiayaan yang telah diuraikan di atas, maka dalam pelaksanaan APBD TA 2021 terdapat SiLPA Tahun Berjalan senilai Rp28.993.291.635,99.

Adapun Komponen silpa berdasarkan sumber dana dapat dirinci sebagai berikut:

Tabel 58 Silpa Berdasarkan Sumber Dana

URAIAN	2021	2020
Pendapatan Asli Daerah	8.221.251.363,36	7.382.819.898,10
Pendapatan Umum	0,00	46.700.000,00
Pendapatan BLUD RSUD	6.843.033.406,37	5.292.708.526,14
Pendapatan BLUD PUSKESMAS	1.378.217.956,99	2.043.411.371,96
Transfer Pemerintah Pusat	14.619.942.789,48	45.528.467.097,61
Dana Bagi Hasil Cukai Hasil Tembakau	0,00	4.059.798.435,00
Dana Alokasi Umum	0,00	18.642.891.449,61
Dana Alokasi Khusus Fisik	6.408.615.138,00	457.655.220,00
Dana Alokasi Khusus Non Fisik	8.211.327.651,48	22.368.121.993,00
Lain-lain Pendapatan Yang Sah	6.152.097.483,15	4.736.186.778,15
Pendapatan Hibah Dana Bos	1.229.057.091,15	1.079.682.990,15
Pendapatan Kapitasi/ JKN	4.923.040.392,00	3.656.503.788,00
TOTAL	28.993.291.635,99	57.647.473.773,86

Dari hasil perhitungan SILPA Tahun 2021 yang di dukung dengan Laporan- laporan dari pengelola dana Earmark Terdapat penggunaan SILPA Earmark yang di gunakan untuk membiayai belanja umum yang seharusnya dananya bersumber dari PAD dan DAU senilai Rp16.591.653.632,52.

Dari Hasil perhitungan di peroleh SILPA murni senilai Rp45.584.945.268,51 dengan rincian sebagai berikut :

-Silpa dari Pendapatan Asli Daerah senilai Rp8.221.251.363,36 yaitu yang

bersumber dari BLUD RSUD senilai Rp6.843.033.406,37 dan BLUD Puskesmas senilai Rp 1.378.217.956,99

- Silpa dari Transfer Pemerintah Pusat senilai Rp26.906.388.422,00 yaitu yang bersumber dari Dana Bagi Hasil cukai Tembakau senilai Rp6.068.321.053,00, yang bersumber dari Dana Alokasi Khusus Fisik senilai Rp6.408.615.138,00, yang bersumber dari Dana Alokasi Khusus Non Fisik senilai Rp 14.425.830.789,00 dan yang bersumber dari Dana Insentif Daerah senilai Rp3.621.442,00.
- Silpa dari Lain-lain Pendapatan Daerah yang Sah senilai Rp10.457.305.483,15 yaitu yang bersumber dari Pendapatan Hibah Pemerintah Pusat senilai Rp 4.305.208.000,00, yang bersumber dari Pendapatan Hibah Dana BOS senilai Rp 1.229.057.091,15 dan yang bersumber dari pendapatan Kapitasi/JKN senilai Rp 4.923.040.392,00.

Namun dari SILPA murni yang di peroleh tersebut terdapat penggunaan SILPA dana Earmark seperti Dana Bagi Hasil Cukai Tembakau , Dana Alokasi Khusus, Dana Insentif , dan Dana Hibah dari Pemerintah Pusat (Dana Rekon Pasca Bencana) senilai Rp16.591.653.632,52, sehingga di peroleh SILPA senilai Rp28.993.291.635,99.

5.2. LAPORAN PERUBAHAN SALDO ANGGARAN LEBIH

Laporan Perubahan Saldo Anggaran Lebih (LPSAL) adalah laporan yang menyajikan informasi kenaikan dan penurunan Saldo Anggaran Lebih (SAL) pada TA 2021 di bandingkan dengan Laporan Perubahan Saldo Anggaran Lebih (LPSAL) TA 2020.

Laporan Perubahan SAL TA 2021 dapat dijelaskan sebagai berikut:

a. Saldo Anggaran Lebih Awal

Saldo Anggaran Lebih Awal merupakan akumulasi SiLPA tahun-tahun anggaran sebelumnya, yaitu senilai Rp57.647.473.773,86

b. Penggunaan SAL Sebagai Penerimaan Tahun Berjalan

Penggunaan SAL merupakan SiLPA TA 2020 yang telah digunakan sebagai Penerimaan Pembiayaan TA 2021, senilai Rp57.680.419.489,36

c. Sisa Lebih/Kurang Pembiayaan Anggaran (SILPA/SIKPA)

SiLPA TA 2021 senilai Rp28.993.291.635,99

d. Koreksi Kesalahan Pembukuan Tahun Sebelumnya

Merupakan koreksi atas penggunaan Sisa Lebih Pembiayaan Anggaran (SiLPA) pada tahun sebelumnya senilai Rp32.945.715,50 yang merupakan koreksi terhadap penggunaan silpa tahun sebelumnya atas Dana BOS

e. Saldo Anggaran Lebih Akhir

SiLPA TA 2021 senilai Rp28.993.291.635,99 (Dua Puluh Delapan Milyar Sembilan ratus Sembilan Puluh Tiga Juta Dua Ratus Sembilan Puluh Satu Ribu Enam Ratus Tiga Puluh Lima Rupiah Sembilan Puluh Sembilan Sen)

5.3. NERACA

Neraca menggambarkan posisi keuangan Pemerintah Kabupaten Lombok Tengah mengenai aset, kewajiban, dan ekuitas Per 31 Desember 2021 dan 2020 dengan penjelasan sebagai berikut:

5.3.1. ASET

Aset diklasifikasikan menjadi Aset Lancar, Investasi Jangka Panjang, Aset Tetap dan Aset Lainnya.

Saldo Aset Per 31 Desember 2021 dan 2020 masing-masing senilai Rp3.557.847.017.990,04 dan Rp3.227.366.941.408,69. Secara total terjadi peningkatan senilai Rp330.480.076.581,35 atau sebesar 10,24% dibanding posisi Per 31 Desember 2020. Berikut daftar rincian saldo Aset:

Tabel 59 Rincian Aset

No	Uraian	31 Desember 2021 (Rp)	31 Desember 2020 (Rp)
1	Aset Lancar	196.667.384.750,82	153.685.729.072,43
2	Investasi Jangka Panjang	147.647.020.202,62	149.906.700.376,35
3	Aset Tetap	3.162.056.969.281,76	2.877.776.085.909,65
4	Aset Lainnya	51.475.643.754,85	45.998.426.050,26
	Jumlah	3.557.847.017.990,04	3.227.366.941.408,69

Berikut rincian per item aset.

a. Aset Lancar

Aset Lancar adalah aset yang diharapkan segera untuk dapat direalisasikan atau dimiliki untuk dipakai atau dijual dalam waktu 12 (dua belas) bulan sejak tanggal pelaporan. Aset lancar meliputi kas dan setara kas, investasi jangka pendek, Piutang, beban dibayar dimuka dan persediaan.

Saldo Aset Lancar Per 31 Desember 2021 dan 2020 masing-masing senilai Rp191.242.527.503,36 dan Rp153.685.729.072,43. Terjadi kenaikan senilai Rp37.556.798.430,94 atau sebesar 24,44% dibanding posisi per 31 Desember 2020. Berikut daftar rincian Aset Lancar:

Tabel 60 Rincian Aset Lancar

No	Uraian	31 Desember 2021 (Rp)	31 Desember 2020 (Rp)
1	Kas dan setara Kas	30.339.467.277,45	58.881.878.624,32
2	Piutang Pendapatan	124.336.127.426,39	80.537.632.256,62
3	<i>Penyisihan Piutang Pendapatan</i>	<i>(39.317.863.688,91)</i>	<i>(12.380.585.576,80)</i>
4	Piutang Lainnya	67.824.473,00	0,00
5	<i>Penyisihan Piutang Lainnya</i>	<i>0,00</i>	<i>0,00</i>
6	Beban dibayar dimuka	187.571.333,33	181.844.042,67
7	Persediaan	81.054.257.929,55	26.464.959.725,62
	Jumlah	196.667.384.750,82	153.685.729.072,43

Berikut ini adalah rincian aset lancar.

4

1) Kas dan Setara Kas

Kas adalah uang tunai atau simpanan bank yang setiap saat dapat digunakan untuk membiayai kegiatan pemerintahan. Sedangkan setara kas adalah investasi jangka pendek yang sangat liquid yang siap dijabarkan menjadi kas serta bebas dari risiko perubahan nilai yang signifikan.

Kas dicatat sebesar nilai nominal, artinya dicatat sebesar nilai rupiahnya.

Saldo Kas dan Setara Kas Per 31 Desember 2021 dan 2020 masing-masing senilai Rp30.339.467.277,45 dan Rp58.881.878.624,32. Terjadi penurunan senilai Rp28.542.411.346,87 atau sebesar 48,47% dibanding posisi per 31 Desember 2020. Berikut rincian Kas dan Setara Kas:

Tabel 61. Rincian Kas dan Setara Kas

No	Uraian	31 Desember 2021 (Rp)	31 Desember 2020 (Rp)
1	Kas di Kas Daerah	14.266.113.193,48	43.599.132.435,61
2	Kas di Bendahara Penerimaan	0,00	0,00
3	Kas di Bendahara Pengeluaran	1.156.441.984,00	1.981.681.073,00
4	Kas di BLUD	8.222.194.181,36	5.292.708.526,14
5	Setara Kas	0,00	0,00
6	Kas Lainnya	0,00	0,00
7	Kas di FKTP	4.980.611.299,00	5.822.615.726,96
8	Kas di Bendahara BOS	1.714.106.619,61	2.185.740.862,61
	Jumlah	30.339.467.277,45	58.881.878.624,32

a) Kas di Kas Daerah

Kas di Kas Daerah mencakup seluruh kas, baik saldo rekening di bank maupun saldo uang tunai yang berada dibawah tanggungjawab BUD, termasuk PFK yang belum disetor ke Kas Negara per tanggal Neraca dan kas lainnya yang merupakan dana pihak ketiga yang belum dicairkan.

Saldo Kas di Kas Daerah yang dimiliki Pemerintah Kabupaten Lombok Tengah pada PT. Bank NTB Syari'ah Cabang Praya dan Giro pada Bank Mandiri Per 31 Desember 2021 dan 2020 masing-masing senilai Rp14.266.113.193,48 dan Rp43.599.132.435,61.

Berikut rincian Kas di Kas Daerah berdasarkan hasil rekonsiliasi dengan PT Bank NTB dan Bank Mandiri:

Tabel 62 Rincian Saldo Kas di Kas Daerah

No Rekening	Uraian	Bank	31 Desember 2021 (Rp)	31 Desember 2020 (Rp)
003.21.00706.00.0	RKUD Kab. Lombok Tengah	Bank NTB Cab. Praya	12.831.130.649,48	42.190.289.368,61
161.00.0126379.2	Giro	Bank Mandiri	1.434.982.544,00	1.408.843.067,00

No Rekening	Uraian	Bank	31 Desember 2021 (Rp)	31 Desember 2020 (Rp)
Jumlah			14.266.113.193,48	43.599.132.435,61

Kas di Kasda per 31 Desember 2021 senilai total Rp14.266.113.193,48. Terdapat pembayaran Utang PFK berupa Pajak Pusat tahun 2020 senilai Rp3.238.191,00 telah setor ke Kas Negara pada tanggal 8 Januari 2021 sesuai dengan SP2D Nomor 001/Non-Angg/2021 senilai Rp3.238.191,00.

Terdapat pula penyetoran kembali sisa Dana Hibah Pariwisata tahun 2020 senilai Rp58.488.941,00 berdasarkan Surat dari Direktur Jenderal Perimbangan Keuangan tanggal 19 Maret 2021 Nomor S-24/PK/PK.3/2021 perihal Penyampaian Laporan Akhir dan Pengembalian Sisa Dana Hibah Pariwisata Dalam rangka Pemulihan ekonomi Nasional Tahun Anggaran 2020 poin 2, sisa dana tersebut harus di kembalikan ke rekening Kas Umum Negara paling lambat tanggal 30 Juni 2021. Sisa dana tersebut telah di setor ke Kas Negara pada tanggal 24 Mey 2021 sesuai dengan SP2D Nomor 02300/LS-HB/2021 senilai Rp58.488.941,00.

Untuk tahun 2021 terdapat kelebihan pembayaran Pajak ke Kas Negara senilai Rp4.112.473,00, terdiri dari PPN senilai Rp3.576.064,00 dan PPh senilai Rp536.409,00. Terhadap kelebihan ini pemerintah daerah telah mengajukan permohonan Pengembalian Kelebihan Pembayaran Pajak sesuai dengan surat Kepala BPKAD Nomor 900/33/BPKAD tanggal 21 Januari 2022.

b) Kas di Bendahara Penerimaan

Kas di bendahara penerimaan mencakup seluruh kas, baik itu saldo rekening di bank maupun saldo uang tunai, yang berada dibawah tanggung jawab bendahara penerimaan yang sumbernya berasal dari pelaksanaan tugas pemerintahan. Saldo kas ini mencerminkan saldo yang berasal dari pungutan yang diterima oleh bendahara penerimaan dari para wajib pajak/retribusi/lain-lain PAD yang sah yang per tanggal Neraca belum disetorkan ke kas daerah.

Saldo Kas di Bendahara Penerimaan Per 31 Desember 2021 dan 2020 masing-masing senilai Rp0,00 dan Rp0,00.

c) Kas di Bendahara Pengeluaran

Kas di Bendahara Pengeluaran adalah kas yang menjadi tanggungjawab/dikelola oleh bendahara pengeluaran yang berasal dari sisa Uang Persediaan (UP) termasuk PFK yang belum disetor ke kas daerah per tanggal neraca.

Saldo Kas di Bendahara Pengeluaran Per 31 Desember 2021 dan 2020 masing-masing senilai Rp1.156.441.984,00 dan Rp1.981.681.073,00 dengan rincian sebagai berikut.

4

Tabel 63 Daftar Saldo Kas di Bendahara Pengeluaran

No	SKPD	31 Desember 2021 (Rp)	31 Desember 2020 (Rp)
1	BPBD	0,00	188.507.867,00
2	Dinas Kesehatan	6.560.000,00	1.200.000,00
3	Dinas Perpustakaan	0,00	2.572.406,00
4	Dinas Kelautan dan Perikanan	2.445.300,00	0,00
5	Sekretariat Daerah	340.633.492,00	0,00
6	Kecamatan Praya Tengah	78.331,00	0,00
7	Dinas Pekerjaan Umum	772.694.000,00	1.789.400.000,00
8	Dinas Lingkungan Hidup	0,00	800,00
9	Dinas Koperasi dan UKM	927,00	0,00
10	Dinas Pariwisata dan Kebudayaan	895.948,00	0,00
11	Dinas Perindustrian dan Perdagangan	33.133.986,00	0,00
	Jumlah	1.156.441.984,00	1.981.681.073,00

Terhadap Sisa Kas di Bendahara Pengeluaran tahun 2021 senilai Rp1.156.441.984,00 dapat dijelaskan sebagai berikut:

Tabel 64 Uraian Kas di Bendahara Pengeluaran 2021

No	SKPD	Sisa Kas		Tgl Setor ke Kas Daerah/SPJ	Ket
		Bank	Tunai		
1	Dinas Kesehatan	6.560.000,00	0,00	21 Jan 2022	Sisa TU
2	Dinas Kelautan dan Perikanan	0,00	2.445.300,00	6 Jan 2022	Sisa TU
3	Sekretariat Daerah	0,00	340.633.492,00	6 Jan 2022	Sisa UP
4	Kecamatan Praya Tengah	0,00	78.331,00	12 Jan 2022	Sisa TU
5	Dinas PU dan Penataan Ruang	772.694.000,00	0,00		Reklas dr Beban BTT
6	Dinas Koperasi dan UKM	927,00	0,00		Utang Jk Pendek Lainnya
7	Dinas Pariwisata dan Kebudayaan	895.948,00	0,00		Utang Jk Pendek Lainnya
8	Dinas Perindustrian dan Perdagangan	33.133.986,00	0,00		Utang Jk Pendek Lainnya
	Jumlah	813.284.861,00	343.157.123,00		

Kas di bendahara Dinas Kesehatan merupakan sisa Kas TU BOK pada Puskesmas Puyung. Seharusnya Kas tersebut disetor ke Kas Daerah tetapi disetor ke Kas Puskesmas pada tanggal 24 Desember 2021. Terhadap kas tersebut telah di setor ke Kas Daerah pada tanggal 27 Januari 2022.

Kas di Bendahara Dinas Perikanan dan Kelautan dan Kecamatan Praya Tengah merupakan sisa kas TU bulan Desember dan telah disetor ke Kas Daerah pada tanggal 6 dan 12 Januari 2022. Demikian pula dengan sisa Kas pada Bendahara Sekretariat Daerah merupakan sisa UP dan telah disetor ke Kas Daerah pada tanggal 6 Januari 2022.

Kas di Bendahara Dinas PU-PR merupakan Belanja Tidak Terduga yang sedianya untuk menanggulangi bencana, namun dibayarkan kepada pihak III dan masih berada direkening Bendahara Pengeluaran hingga 31 Desember 2021. Terhadap kas ini diakui sebagai pengurang beban luar Biasa.

Kas di Bendahara Dinas Koperasi dan UKM senilai Rp927,00 merupakan kekurangan tarik atas SP2D Nomor 00484/LS-GJ/2021 dan 00485/LS-GJ/2021 tanggal 12 Maret 2021 serta atas SP2D Nomor 00851/LS-GJ/2021 Kas tersebut telah di tarik pada tanggal 31 Januari 2022.

Dinas Pariwisata dan Kebudayaan senilai Rp895.948,00 terdiri dari Belanja Insentif sesuai SP2D Nomor 09547/LS-INSENTIF/2021 Tanggal 31 Desember 2021 senilai Rp895.698,00 dan Rp250,00 merupakan kurang tarik atas SP2D TU bulan Februari 2021. Kas ini diakui sebagai Utang Jangka Pendek Lain-lain Lainnya dan telah ditarik pada tanggal 3 Januari 2022.

Dinas Perindustrian dan Perdagangan Rp33.133.986,00 merupakan Belanja Insentif sesuai dengan SP2D Nomor 09413/LS-IS/2021 Tanggal 29 Desember 2021 yang masih ada di Kas Bendahara pengeluaran hingga 31 Desember 2021. Kas ini diakui sebagai Utang PFK Lain-lain Lainnya dan telah ditarik pada Januari tahun 2022

Sedangkan saldo per 31 Desember 2020 senilai Rp1.981.681.073,00 dapat di rinci sebagai berikut:

Tabel 65 Rincian penyeteroran dan SPJ Kas per 31 Desember 2020

No	SKPD	Sisa Kas 2020		Tgl Setor ke Kas Daerah	Ket
		Bank	Tunai		
1	BPBD	0,00	188.507.867,00	Setor bertahap	
2	Dinas Perpustakaan	0,00	2.572.406,00	18 Jan 21	Sisa UP
3	Dinas Pekerjaan Umum	1.789.400.000,00	0,00	22 Juli 2021 senilai Rp1.000.000,00	Sisa TU-BTT
				SPJ senilai Rp1.788.400.000	
4	Dinas Lingkungan Hidup	0,00	800,00	27 Jan 2021	Sisa TU-BTT

4

No	SKPD	Sisa Kas 2020		Tgl Setor ke Kas Daerah	Ket
		Bank	Tunai		
5	Dinas Kesehatan	1.200.000,00	0,00	SPJ	
	Jumlah	1.790.600.000,00	191.081.073,00		

Tahapan penyetoran sisa kas 2020 pada BPBD dapat dilihat pada table berikut:

Tabel 66 Penyetoran Sisa Kas di Bendahara Pengeluaran BPBD

No	SKPD	Sisa Kas 2020		Tgl Setor ke Kas Daerah	Ket
		Bank	Tunai		
1	BPBD	0,00	62.175.587,00	21 Jan 21	Sisa UP
			1.208.220,00	21 Jan 21	Utang PFK
			1.312.005,00	22 Jan 21	Sisa TU-BTT
			15.812.055,00	9 Apr 21	Sisa TU-BTT
			40.000.000,00	4 Ag 21	Sisa TU-BTT
			68.000.000,00	6 sep 21	Sisa TU-BTT
	Jumlah		188.507.867,00		

d) Kas di BLUD

Kas di BLUD merupakan Kas pada Bendahara BLUD RSUD Praya dan BLUD Puskesmas. Saldo Per 31 Desember 2021 dan 2020 masing-masing senilai Rp8.222.194.181,36 dan Rp5.292.708.526,14. Berikut posisi Kas BLUD per 31 Desember 2021:

Tabel 67 Rincian Kas Di BLUD

No	Uraian	31 Desember 2021 (Rp)	31 Desember 2020 (Rp)
1	RSUD Praya	6.843.033.406,37	5.292.708.526,14
2	Puskesmas Praya	36.074.077,00	0,00
3	Puskesmas Puyung	196.050.721,33	0,00
4	Puskesmas Aikmual	331.624.464,51	0,00
5	Puskesmas Janapria	682.806.672,78	0,00
6	Puskesmas Aik Darek	132.604.839,37	0,00
	Jumlah	8.222.194.181,36	5.292.708.526,14

Saldo Kas BLUD Per 31 Desember 2020 senilai Rp5.292.708.526,14 merupakan Kas pada BLUD RSUD Praya saja, sedangkan posisi per 31 Desember 2021 merupakan gabungan dari BLUD RSUD dan BLUD Puskesmas. Kas BLUD Puskesmas tahun 2020 tercatat sebagai Kas FKTP.

4

Kas di BLUD RSUD terdiri dari Kas di Bendahara Penerimaan BLUD senilai Rp6.730.339.688,37 dan Kas Tunai di Bendahara Pengeluaran BLUD senilai Rp112.693.718,00. Berikut rincian kas di Bendahara BLUD RSUD:

Tabel 68. Rincian Saldo Kas di Bendahara BLUD RSUD Praya

No	Uraian	31 Desember 2021 (Rp)	31 Desember 2020 (Rp)
A	Kas di Bendahara Penerimaan	6.730.339.688,37	5.276.410.501,14
1	Bank Mandiri	2.974.362.257,00	2.242.873.364,00
2	Bank NTB Syariah 1	3.722.063.575,37	2.997.993.159,14
3	Bank NTB Syariah 2	3.881.300,00	3.881.300,00
4	BNI	7.110.967,00	7.209.325,00
5	Kas Tunai	22.921.589,00	24.453.353,00
B	Kas di Bendahara Pengeluaran	112.693.718,00	16.298.025,00
	Jumlah	6.843.033.406,37	5.292.708.526,14

Berikut rincian Kas di BLUD Puskesmas:

Tabel 69. Rincian Kas di BLUD Puskesmas

NO.	Uraian	31 Desember 2021		Jumlah
		Tunai	Bank	
1	Puskesmas Praya	3.596.636,90	32.477.440,10	36.074.077,00
2	Puskesmas Puyung	10.658.108,00	185.392.613,33	196.050.721,33
3	Puskesmas Aikmual	3.870.456,00	327.754.008,51	331.624.464,51
4	Puskesmas Janapria	0,00	682.806.672,78	682.806.672,78
5	Puskesmas Aik Darek	3.361.384,00	129.243.455,37	132.604.839,37
	Jumlah	21.486.584,90	1.357.674.190,09	1.379.160.774,99

e) Setara Kas

Setara kas adalah simpanan di Bank dalam bentuk deposito kurang dari 3 (tiga) bulan.

Saldo setara kas Per 31 Desember 2021 dan 2020 masing-masing senilai Rp0,00 dan Rp0,00.

f) Kas Lainnya

Saldo Kas lainnya Per 31 Desember 2021 dan 2020 masing-masing senilai Rp0,00 dan Rp0,00.

g) Kas di Bendahara Puskesmas (FKTP)

4

Kas di Bendahara Puskesmas (FKTP) merupakan seluruh kas yang berada dalam tanggungjawab bendahara Puskesmas (FKTP) termasuk PFK per tanggal Neraca.

Saldo Kas di Bendahara Puskesmas (FKTP) Per 31 Desember 2021 dan 2020 masing-masing senilai Rp4.980.611.299,00 dan Rp5.822.615.726,96.

Posisi Kas di Bendahara Puskesmas (FKTP) per 31 Desember 2020 merupakan Kas di Bendahara Puskesmas BLUD dan Non BLUD, sedangkan untuk posisi per 31 Desember 2021 Kas FKTP BLUD telah direklasifikasi ke Kas di BLUD.

Berikut rincian Kas di Bendahara Puskesmas (FKTP):

Tabel 70 Rincian Kas di Bendahara Puskesmas (FKTP)

No	FKTP	31 Desember 2021 (Rp)				31 Desember 2020 (Rp)
		SILPA		Utang PFK (Tunai)	Jumlah	
		Bank	Tunai			
1	Puskesmas Praya	-	-	-	-	152.440.274,00
2	Puskesmas Puyung	-	-	-	-	355.072.240,12
3	Puskesmas Aikmual	-	-	-	-	673.200.860,23
4	Puskesmas Janapria	-	-	-	-	767.742.665,60
5	Puskesmas Aik Darek	-	-	-	-	174.912.332,01
6	Puskesmas Batunyala	311.145.641,00	-	-	311.145.641,00	251.603.801,00
7	Puskesmas Kopang	246.882.831,00	-	92.880,00	246.975.711,00	91.933.997,00
8	Puskesmas Mantang	261.371.108,00	-	44.955,00	261.416.063,00	199.991.512,00
9	Puskesmas Sengkol	590.269.261,00	-	43.605,00	590.312.866,00	371.684.709,00
10	Puskesmas Muncan	516.850.652,00	-	149.688,00	517.000.340,00	475.027.253,00
11	Puskesmas Pengadang	400.160.614,00	-	144.020,00	400.304.634,00	196.113.804,00
12	Puskesmas Penujak	124.152.484,00	-	667.791,00	124.820.275,00	101.713.188,00
13	Puskesmas Kuta	275.784.379,00	-	-	275.784.379,00	256.191.996,00
14	Puskesmas Mangkung	76.653.205,00	992.138,00	9.127.976,00	86.773.319,00	38.664.748,00
15	Puskesmas Teruwai	205.927.297,00	11.056.250,00	1.711.954,00	218.695.501,00	116.304.397,00
16	Puskesmas Mujur	320.330.966,00	-	79.002,00	320.409.968,00	231.234.128,00
17	Puskesmas Bonjeruk	99.657.594,00	5.197.357,00	69.726,00	104.924.677,00	72.834.921,00
18	Puskesmas Bagu	213.723.120,00	198.621,00	19.943.704,00	233.865.445,00	137.234.933,00
19	Puskesmas Ganti	27.408.233,00	1.625.779,00	70.119,00	29.104.131,00	157.340.017,00
20	Puskesmas Darek	105.198.546,00	-	788.725,00	105.987.271,00	95.515.950,00
21	Puskesmas Ubung	153.067.186,00	-	116.424,00	153.183.610,00	141.345.761,00
22	Puskesmas Teratak	350.129.517,00	-	2.253.355,00	352.382.872,00	269.724.038,00

4

No	FKTP	31 Desember 2021 (Rp)				31 Desember 2020 (Rp)
		SiLPA		Utang PFK (Tunai)	Jumlah	
		Bank	Tunai			
23	Puskesmas Pringgarata	233.353.497,00	-	16.574.373,00	249.927.870,00	123.161.277,00
24	Puskesmas Langko	134.707.755,00	-	-	134.707.755,00	117.054.489,00
25	Puskesmas Batu Jangkih	181.526.308,00	9.719,00	1.150.483,00	182.686.510,00	124.493.982,00
26	Puskesmas Batu Jai	-	0,00	22.410,00	22.410,00	0,00
27	Puskesmas Wajageseng	18.628.140,00	-	18.628.140,00	18.628.140,00	16.480.285,00
28	Puskesmas Tanah Beak	57.032.194,00	-	4.519.717,00	61.551.911,00	113.598.169,00
Jumlah		4.903.960.528,00	19.079.864,00	57.570.907,00	4.980.611.299,00	5.822.615.726,96.

Sehingga dari total Kas di FKTP senilai Rp4.980.611.299,00 terdiri dari Kas yang merupakan SiLPA senilai Rp4.923.040.392,00 dan Utang PFK senilai Rp57.570.907,00. Utang PFK merupakan PPh 21 dan telah disetor ke Kas Negara pada tahun 2022.

h) Kas di Bendahara Dana BOS

Dana Bantuan Operasional Sekolah yang selanjutnya disebut Dana BOS adalah dana yang digunakan terutama untuk mendanai belanja nonpersonalia bagi satuan pendidikan dasar dan menengah sebagai pelaksana program wajib belajar, dan dapat dimungkinkan untuk mendanai beberapa kegiatan lain sesuai dengan ketentuan peraturan perundang-undangan.

Untuk tahun 2021, Dana BOS yang disalurkan terdiri dari Dana BOS Reguler dan Dana BOS Kinerja.

Dana BOS reguler dialokasikan untuk membantu kebutuhan belanja operasional seluruh peserta didik pada satuan pendidikan dasar dan menengah, sedangkan Dana BOS kinerja dialokasikan bagi satuan pendidikan dasar dan menengah yang dinilai berkinerja baik sebagai sekolah berprestasi dan sekolah ditetapkan sebagai pelaksana program sekolah penggerak.

Kas di Bendahara Dana BOS Per 31 Desember 2021 dan 2020 masing-masing senilai Rp1.714.106.619,61 dan Rp2.185.740.862,61. Berikut rincian posisi Kas di Bendahara Dana BOS per 31 Desember 2021:

Tabel 71 Rincian Sisa Kas di Bendahara Dana BOS

No.	Uraian	31 Desember 2021 (Rp)				31 Desember 2020 (Rp)
		Bank	Tunai	Utang PFK	Jumlah	
1	SD	604.449.060,52	482.632.000,00	417.771.921,45	1.504.852.981,97	1.688.889.532,67
2	SMP	138.251.156,63	3.674.874,00	67.277.607,01	209.203.637,64	496.851.329,94
Jumlah		742.700.217,15	486.306.874,00	485.049.528,46	1.714.056.619,61	2.185.740.862,61

4

Pendapatan dana BOS Reguler untuk 575 satuan Pendidikan Dasar tahun 2021 senilai Rp80.891.392.000,00 dan Dana BOS Kinerja untuk 8 satuan pendidikan Dasar senilai Rp480.000.000,00

Pendapatan dana BOS Reguler untuk 90 satuan Pendidikan menengah tahun 2021 senilai Rp19.976.826.000,00

2) Piutang

Piutang adalah jumlah uang yang wajib dibayar kepada Pemerintah Kabupaten Lombok Tengah yang dapat dinilai dengan uang sebagai akibat perjanjian atau akibat lainnya berdasarkan peraturan perundang-undangan atau akibat lainnya yang sah namun sampai akhir periode pelaporan belum dilunasi.

Piutang terdiri dari Piutang Pendapatan dan Piutang Lainnya, dengan rincian sebagai berikut:

a) Piutang Pendapatan

Saldo Piutang Pendapatan Netto Per 31 Desember 2021 dan 2020 masing-masing senilai bersih Rp85.018.263.737,49 dan Rp68.157.046.679,82, terjadi kenaikan senilai Rp16.861.217.057,67 atau sebesar 24,74% dengan rincian sebagai berikut:

Tabel 72 Rincian Piutang Pendapatan

No	Uraian	31 Desember 2021 (Rp)			31 Desember 2020 (Rp)
		Nilai Piutang	Penyisihan	NRV	
1	Piutang Pajak Daerah	69.675.930.324,29	(38.576.443.088,92)	31.099.487.235,39	45.971.909.352,75
2	Piutang Retribusi	3.631.043.502,33	(741.420.600,00)	2.889.622.902,33	1.066.861.849,66
3	Piutang Hasil Pengelolaan Kekayaan Daerah yg dipisahkan	6.409.580.464,00	0,00	6.409.580.464,00	8.115.297.669,41
4	Piutang Lain-lain PAD yg sah	35.126.128.110,77	0,00	35.126.128.110,77	6.835.847.075,00
5	Piutang Transfer Pemerintah Daerah Lainnya	9.493.445.025,00	0,00	9.493.445.025,00	6.167.130.733,00
	Jumlah	124.336.127.426,39	(39.317.863.688,92)	85.018.263.737,49	68.157.046.679,82

Berikut ini adalah rincian Piutang pendapatan.

(1) Piutang Pajak Daerah

Piutang pajak adalah Piutang yang timbul atas pendapatan pajak sebagaimana diatur dalam undang-undang perpajakan yang belum dilunasi oleh wajib pajak sampai dengan akhir periode laporan keuangan.

Saldo Piutang Pajak Daerah netto Per 31 Desember 2021 dan 2020 masing-masing senilai netto Rp31.099.487.235,39. dan Rp45.971.909.352,75, terjadi penurunan senilai Rp11.475.557.744,74 atau sebesar 19,72% dari posisi 2020. Berikut rincian Piutang pajak daerah:

4

Tabel 73 Daftar Piutang Pajak Daerah

No	Uraian	31 Desember 2021 (Rp)			31 Desember 2020 (Rp)
		Nilai Piutang	Penyisihan	NRV	
1	Piutang Pajak Hotel	890.920.525,00	0,00	890.920.525,00	278.308.487,00
2	Piutang Pajak Restoran	529.750.267,00	0,00	529.750.267,00	58.634.682,00
3	Piutang PBB-P2	66.336.086.877,29	38.576.443.088,91	27.759.643.788,39	44.473.905.890,75
4	Pajak Parkir	126.095.345,00	0,00	126.095.345,00	1.367.800,00
5	Pajak Hiburan	181.818,00	0,00	181.818,00	2.135.013,00
6	Pajak Penerangan Jalan	1.782.529.450,00	0,00	1.782.529.450,00	1.151.888.280,00
7	Pajak Air Tanah	10.366.042,00	0,00	10.366.042,00	5.669.200,00
	Jumlah	69.675.930.324,29	38.576.443.088,91	31.099.487.235,39	45.971.909.352,75

Penurunan nilai Piutang secara netto terutama disebabkan oleh penerapan penyisihan sesuai dengan Peraturan Bupati Nomor 40 Tahun 2017 tentang Perubahan atas Peraturan Bupati Nomor 7 Tahun 2014 Tentang Kebijakan Akuntansi Pemerintah Kabupaten Lombok Tengah. Penyisihan diterapkan pada Piutang PBB-P2 berdasarkan kualitas Piutang. Terhadap Piutang Pajak non PBB tidak diberlakukan penyisihan karena telah tertagih pada bulan Januari tahun 2022.

Berikut penjelasan terkait saldo Piutang pajak netto yang bersumber dari:

- Piutang Pajak Hotel Per 31 Desember 2021 dan 2020 senilai Rp890.920.525,00 dan Rp278.308.487,00. Posisi per 31 Desember 2021 merupakan pengakuan atas hak akrual pemerintah daerah untuk 2021 yang seluruhnya telah diterima di Kas Daerah pada bulan Januari 2022. Berikut mutasi Piutang Pajak Hotel:

Tabel 74. Piutang Pajak Hotel

No	Uraian	31 Desember 2021 (Rp)			31 Desember 2020 (Rp)
		Self Assesment	Tertagih	Saldo 2021	
1	Pajak Hotel	2.876.660.073,14	2.283.418.049,14	869.337.561,00	276.095.537,00
2	Pajak Losmen	21.582.964,00	0,00	21.582.964,00	0,00
3	Rumah Penginapan	10.157.900,00	12.370.850,00	0,00	2.212.950,00
	Jumlah	2.908.400.937,14	2.295.788.899,14	890.920.525,00	278.308.487,00

- Piutang Pajak Restoran Per 31 Desember 2021 dan 2020 senilai Rp529.750.267,00 dan Rp58.634.682,00. Atas Piutang per 31 Desember 2020 bersumber dari restoran, rumah makan dan Café yang ada di Lombok Tengah dan seluruhnya telah diterima di Kas Daerah pada bulan Januari 2021. Demikian pula dengan Piutang

4

Pajak per 31 Desember 2021, telah diterima di kas daerah pada bulan Januari 2022. Berikut rincian mutasi Piutang Pajak Restoran:

Tabel 75. Piutang Pajak Restoran

No	Uraian	31 Desember 2021			31 Desember 2020
		(Rp)			
		Self Assesment	Tertagih	Saldo Piutang	
1	Restoran	2.737.468.363,15	2.290.227.116,15	490.201.962,00	42.960.715,00
2	Rumah Makan	221.036.723,00	197.162.385,00	39.548.305,00	15.673.967,00
3	Cafétaria	231.136,00	231.136,00	0,00	0,00
4	Jasa Boga/Catring	3.665.597.308,00	3.665.597.308,00	0,00	0,00
	Jumlah	6.624.333.530,15	6.153.217.945,15	529.750.267,00	58.634.682,00

Piutang PBB-P2 Per 31 Desember 2021 dan 2020 senilai bersih Rp27.759.643.788,38 dan Rp44.473.905.890,73, Penurunan nilai bersih Piutang PBB-P2 per 31 Desember 2021 terutama disebabkan penerapan penyisihan 100% untuk Piutang yang berumur diatas 5 tahun, 50% untuk Piutang berumur 3 sampai dengan 5 tahun serta 10% untuk Piutang yang berumur 1 sampai dengan 3 tahun. Hal ini merupakan penerapan kebijakan akuntansi, selain itu terdapat pula pengurangan Piutang sesuai dengan Keputusan Bupati. Lombok Tengah Nomor 192 Tahun 2021 tentang Pemberian Pengurangan Pajak Bumi dan Bangunan Perdesaan dan Perkotaan Kepada PT Angkasa Pura I tahun 2021 senilai Rp736.310.780,00 atau 50% dari nilai ketetapan tahun 2021 yaitu senilai Rp1.472.621.559,00.

Mutasi penambahan bersumber dari adanya Surat Ketetapan Pajak Daerah (SKPD) tahun 2021 senilai Rp23.913.577.217,00, Berikut rincian Piutang PBB tertagih berdasarkan tahun timbulnya Piutang:

Tabel 76. Piutang PBB-P2 tahun 2021

No	Uraian	31 Desember 2021			31 Desember 2020
		(Rp)			
		Saldo Piutang	Penyisihan	NRV	
1	Tahun 2011	2.589.987.625,00	2.589.987.625,00	-	2.598.014.726,00
2	Tahun 2012	2.801.087.725,00	2.801.087.725,00	-	2.813.001.666,00
3	Tahun 2013	3.163.951.523,00	3.163.951.523,00	-	3.176.969.510,00
4	Tahun 2014	2.351.421.841,00	2.351.421.841,00	-	2.364.021.452,00
5	Tahun 2015	3.648.104.402,00	3.648.104.402,00	-	3.668.425.141,00
6	Tahun 2016	8.108.550.738,00	8.108.550.738,00	-	8.162.100.329,00

4

No	Uraian	31 Desember 2021			31 Desember 2020
		(Rp)			(Rp)
		Saldo Piutang	Penyisihan	NRV	
7	Tahun 2017	6.966.573.547,00	6.966.573.547,00	-	7.027.343.509,00
8	Tahun 2018	8.048.845.880,59	4.024.422.940,30	4.024.422.940,30	8.143.881.146,59
9	Tahun 2019	7.869.255.431,83	3.934.627.715,91	3.934.627.715,92	8.031.241.574,83
10	Tahun 2020	9.877.150.317,13	987.715.031,71	8.889.435.285,42	10.717.370.063,13
11	Tahun 2021	10.911.157.846,74	-	10.911.157.846,74	-
	Jumlah	66.336.086.877,29	38.576.443.088,91	27.759.643.788,38	56.702.369.117,55

- Piutang Pajak Parkir Per 31 Desember 2021 dan 2020 senilai Rp126.095.345,00 dan Rp1.367.800,00, meningkat senilai Rp124.727.545,00 dibanding tahun 2020. Penetapan Piutang 2021 berdasarkan *self assessment* atas hak akrual pemerintah daerah bulan Desember 2021 yang tertagih pada bulan Januari 2022.
- Piutang Pajak Hiburan Per 31 Desember 2021 dan 2020 senilai Rp181.818,00 dan Rp13.272.062,00, posisi 2021 merupakan pendapatan akrual Pajak Pertandingan Olahraga yang telah tertagih pada Januari 2022.
- Piutang Pajak Penerangan Jalan (PPJ) Per 31 Desember 2021 dan 2020 senilai Rp1.782.529.450,00 dan Rp1.752.406.997,00, posisi 2021 telah tertagih pada bulan Januari 2022 PPJ seluruhnya bersumber dari PT PLN Persero Wilayah NTB.
- Pajak Air Tanah Per 31 Desember 2021 dan 2020 senilai Rp22.051.578,00 dan Rp5.669.200,00, menurun senilai Rp5.669.200,00 dibanding tahun 2020. Pajak 2021 ini bersumber dari hak akrual pemerintah daerah bulan Desember 2021 pada wajib pajak dan telah tertagih pada bulan Januari 2021.

Daftar Piutang Pajak Daerah dapat dilihat pada **Lampiran 5a**.

(2) Piutang Retribusi

Piutang retribusi adalah Piutang yang timbul akibat pemerintah Kabupaten Lombok Tengah telah memberikan pelayanan sesuai dengan tugas dan fungsinya namun wajib retribusi belum melunasi sampai dengan akhir periode laporan Keuangan.

Saldo Piutang Retribusi bersih Per 31 Desember 2021 dan 2020 masing-masing senilai Rp2.889.622.902,33 dan Rp979.388.849,66.

Tabel 77 Daftar Piutang Retribusi

NO	Uraian	31 Desember 2021 (Rp)			31 Desember 2020
		Nilai Piutang	Penyisihan	NRV	(Rp)
1.	Retribusi Pelayanan Kesehatan	1.025.576.700,00	0,00	1.025.576.700,00	212.013.000,00
	BPJS Non Kapitasi	1.025.576.700,00	0,00	1.025.576.700,00	212.013.000,00
2.	Retribusi Pengendalian Menara	276.053.369,00	0,00	276.053.369,00	30.088.933,00

4

NO	Uraian	31 Desember 2021 (Rp)			31 Desember 2020 (Rp)
		Nilai Piutang	Penyisihan	NRV	
	Telekomunikasi				
	PT. XL –Axiata	63.696.184,58	0,00	63.696.184,58	0,00
	PT.Persada Soka Tama	0,00	0,00	0,00	30.088.933,00
	PT Ida Lombok	71.159.552,92	0,00	71.159.552,92	0,00
	PT.Tower Bersama	21.735.887,50	0,00	21.735.887,50	0,00
	PT.Solu Sindo kresi Pratama	13.113.317,92	0,00	13.113.317,92	0,00
	PT Mitra Langgeng Perkasa	15.081.938,33	0,00	15.081.938,33	0,00
	PT Solusi Tunas Pratama(Deltacose)	36.993.379,42	0,00	36.993.379,42	0,00
	PT Gamedtrako Tunggal	32.653.762,50	0,00	32.653.762,50	0,00
	PT Partelindo	21.619.345,83	0,00	21.619.345,83	0,00
3.	Retribusi Pemakaian Kekayaan Daerah	912.105.000,00	143.655.833,33	768.449.166,67	156.230.833,33
	a. Retribusi Sewa Tanah dan Bangunan	68.083.750,00	55.483.750,00	12.600.000,00	24.775.000,00
	b. Retribusi Sewa Tanah	844.021.250,00	88.172.083,33	755.849.166,67	131.455.833,33
4.	Retribusi Pasar Grosir Pertokoan	1.297.198.433,33	597.764.766,67	699.433.666,66	581.056.083,33
	Retribusi Sewa Kios	1.297.198.433,33	597.764.766,67	699.433.666,66	581.056.083,33
5	Retribusi Perijinan Tertentu	120.110.000,00	0,00	120.110.000,00	86.717.000,00
	Retribusi Izin Mendirikan Bangunan	112.860.000,00	0,00	112.860.000,00	72.167.000,00
	Retribusi Izin Tempat Penjualan Minuman Beralkohol	7.250.000,00	0,00	7.250.000,00	14.500.000,00
	Retribusi Izin Trayek	0,00	0,00	0,00	50.000,00
	TOTAL	3.631.043.502,33	741.420.600,00	2.889.622.902,33	1.066.105.849,66

Saldo Piutang retribusi bruto bersumber dari:

Piutang Retribusi Jasa Umum dengan rincian sebagai berikut:

- Piutang Retribusi Pelayanan kesehatan pada Dinas Kesehatan Per 31 Desember 2021 dan 2020 masing-masing senilai Rp1.025.576.700,00 dan Rp212.013.000,00 merupakan klaim BPJS Non Kapitasi dari Puskesmas-puskesmas Non BLUD.

Berikut Rincian Piutang Retribusi Pelayanan Kesehatan per puskesmas.

Tabel 78. Rincian Piutang Retribusi pada FKTP

No.	Uraian	31 Desember 2021 (Rp)	31 Desember 2020 (Rp)
1	Piutang Puskesmas Bagu	15.722.000,00	0,00
2	Piutang Puskesmas Batujai	33.900.000,00	13.060.000,00

4

No.	Uraian	31 Desember 2021 (Rp)	31 Desember 2020 (Rp)
3	Piutang Puskesmas Batunyalala	0,00-	0,00
4	Piutang Puskesmas Batu Jangkih	9.320.000,00	21.262.000,00
5	Piutang Puskesmas Bonjeruk	38.581.400,00	0,00
6	Piutang Puskesmas Darek	55.557.600,00	48.777.000,00
7	Piutang Puskesmas Ganti	7.600.000,00	0,00
8	Piutang Puskesmas Kopang	40.452.000,00	15.495.200,00
9	Piutang Puskesmas Kuta	46.847.000,00	0,00
10	Piutang Puskesmas Langko	0,00-	20.133.000,00
11	Piutang Puskesmas Mangkung	168.909.800,00	0,00
12	Piutang Puskesmas Mantang	46.008.800,00	24.298.400,00
13	Piutang Puskesmas Mujur	52.078.200,00	0,00
14	Piutang Puskesmas Muncan	29.556.200,00	23.272.200,00
15	Piutang Puskesmas Pengadang	37.678.000,00	0,00
16	Piutang Puskesmas Penujak	0,00	0,00
17	Piutang Puskesmas Pringgarata	65.952.800,00	15.616.200,00
18	Piutang Puskesmas Sengkol	40.443.300,00	0,00
19	Piutang Puskesmas Tanak Beak	37.233.800,00	0,00
20	Piutang Puskesmas Teratak	14.949.400,00	0,00
21	Piutang Puskesmas Teruwai	54.288.000,00	20.319.000,00
22	Piutang Puskesmas Ubung	217.978.400,00	0,00
23	Piutang Puskesmas Wajageseng	12.520.000,00	9.780.000,00
	TOTAL	1.025.576.700,00	212.013.000,00

Piutang Retribusi Pengendalian Menara Telekomunikasi pada Dinas Komunikasi dan Informatika Per 31 Desember 2021 dan 2020 masing-masing senilai Rp276.053.369,00 dan Rp30.088.933,00. Peningkatan nilai Piutang posisi per 31 Desember 2021 karena terdapat reklasifikasi dari Aset dalam proses penghapusan senilai Rp383.658.098,17. Atas Piutang yang direklasifikasi ini terdapat setoran dari PT Persada Sokka Tama senilai Rp107.604.729,17 sehingga saldo akhir senilai Rp276.053.369,00. SKRD yang terbit tahun 2021 senilai Rp1.293.824.119,00 seluruhnya tertagih pada tahun berjalan. Terhadap Piutang 2020 senilai Rp30.088.933,00 merupakan Piutang PT Persada Soka Tama telah tertagih dan diterima di Kas Daerah pada tanggal 27 Januari 2021.

Piutang Retribusi Jasa Usaha dengan rincian sebagai berikut:

Piutang Retribusi Pemakaian Kekayaan Daerah Per 31 Desember 2021 senilai bruto Rp912.105.000,00 terdiri dari Piutang sewa Tanah dan Bangunan dan Piutang Sewa Tanah dengan rincian sebagai berikut (dalam nilai bruto).

Tabel 79. Piutang Retribusi Pemakaian Kekayaan Daerah -Sewa Tanah dan Bangunan(Bruto)

4

No	Uraian	31 Desember 2021 (Rp)	31 Desember 2020 (Rp)
1	Rumah Dinas	68.083.750,00	55.183.750,00
2	Kolam Renang Praya- CV Matra	0,00	20.000.000,00
3	BBI Gerunung -UD Putri Lombok	0,00	16.666.666,67
4	Gerai ATM- Bank NTB Syariah	0,00	2.500.000,00
	Jumlah	68.083.750,00	94.350.416,67

Piutang Retribusi Penyewaan Tanah dan Bangunan per 31 Desember 2021 dan 2020 senilai bruto Rp68.083.750,00 dan Rp94.350.416,67. Posisi per 31 Desember 2021 merupakan Sewa Rumah Dinas lokasi Kelurahan Leneng dan Praya senilai Rp68.083.750,00 dari Ketetapan Retribusi yang terbit tahun 2021 senilai Rp13.500.000,00 dan terdapat pula koreksi atas kurang saji tahun 2020 senilai Rp2.250.000,00. Terhadap Piutang tersebut, tertagih senilai Rp2.850.000,00.

Terhadap posisi per 31 Desember 2020 senilai Rp94.350.416,67 terdiri dari :

Piutang sewa rumah dinas senilai Rp55.183.750,00 tertagih senilai Rp1.950.000,00

Piutang sewa Kolam Renang Praya an CV Matra Praya per 31 Desember 2021 dan 2020 masing-masing senilai Rp0,00 dan Rp20.000.000,00. Atas Piutang per 31 Desember 2020 telah diterima di Kas Daerah tanggal 22 Oktober 2021.

Piutang Sewa BBI Gerunung UD Putri Lombok per 31 Desember 2021 dan 2020 masing-masing senilai Rp0,00 dan Rp16.666.666,67. Atas Piutang per 31 Desember 2020 telah diterima di Kas Daerah pada tanggal 4 Januari 2021.

Piutang Retribusi Penyewaan Tanah merupakan kontribusi atas BGS yang berada di Kabupaten Lombok Tengah Per 31 Desember 2021 dan 2020 masing-masing senilai Rp844.021.250,00 dan Rp92.755.416,66 dengan rincian sebagai berikut:

Tabel 79a. Piutang Retribusi Pemakaian Kekayaan Daerah -Sewa Tanah (Bruto)

No	Uraian	31 Desember 2021 (Rp)	31 Desember 2020 (Rp)
1	Ruko sekitar Ruko Mojopahit	115.946.250,00	74.506.250,00
2	Sewa Tanah -Kauman	4.000.000,00	2.000.000,00
3	Sewa Tanah -Renteng	6.615.000,00	3.307.500,00
4	Sewa Tanah -Pringgarata	2.100.000,00	1.050.000,00
5	Sewa Tanah -Mujur	1.200.000,00	600.000,00
6	Sewa Tanah Warung Murah	160.000,00	-
7	PT Sinar Tiga Pilar-Raja Hotel	700.000.000,00	-
8	Sewa Tanah Kp Jawa - Rent Car	14.000.000,00	6.708.333,33
9	Sewa Tanah Ketejer- YANMU	0,00	4.583.333,33

4

No	Uraian	31 Desember 2021 (Rp)	31 Desember 2020 (Rp)
	Jumlah	844.021.250,00	92.755.416,66

Piutang sewa ATM atas Gerai ATM bank NTP senilai Rp2.500.000, seluruhnya tertagih di tahun 2021.

Piutang Retribusi Pasar Grosir dan Pertokoan Per 31 Desember 2021 dan 2020 masing-masing senilai bersih Rp696.252.000,00 dan Rp581.056.083,33. Piutang ini bersumber dari pertokoan milik pemerintah daerah yang tersebar di beberapa tempat, seperti Bulayak, Mantang, pusat pertokoan Praya dan lain-lain. Ketetapan yang terbit tahun 2021 atas Retribusi Pasar Grosir dan Pertokoan senilai Rp724.252.000,00. Piutang tertagih senilai Rp130.113.000,00 sehingga saldo bruto Piutang senilai Rp1.297.198.433,33. Berikut rinciannya:

Tabel 79a. Piutang Retribusi Pasar Grosir dan Pertokon

No	Uraian	31 Desember 2021 (Rp)	31 Desember 2020 (Rp)
1	Pertokoan Sekitar Orient	406.861.933,33	259.861.933,33
2	Pusat Pertokoan Praya Lt 1	389.625.000,00	183.375.000,00
3	Pusat Pertokoan Praya Lt 2	155.882.500,00	86.982.500,00
4	Pertokoan Karang Bulayak Belakang	56.640.000,00	28.672.000,00
5	Pertokoan Kios Karang Bulayak Depan	129.344.000,00	65.664.000,00
6	Kios Pemepek	18.749.000,00	7.609.000,00
7	Kios Semparu	24.647.500,00	12.272.500,00
8	Kios Sengkol	48.772.500,00	17.692.500,00
9	Kios Pringgarata	25.950.000,00	14.650.000,00
10	Kios Ubung	4.096.000,00	-
11	Kios Puyung	23.670.000,00	13.320.000,00
12	Kios Mantang	12.960.000,00	12.960.000,00
	Jumlah	1.297.198.433,33	703.059.433,33

Piutang Retribusi Perijinan Tertentu Pada Dinas Perijinan senilai total Rp120.110.000,00 merupakan Piutang Retribusi Izin Mendirikan Bangunan senilai Rp112.860.000,00 dan Piutang Retribusi Izin Tempat Penjualan Minuman Beralkohol senilai Rp7.250.000,00 telah disetor ke Kas daerah pada bulan Januari 2022, Berikut rinciannya:

Tabel 79a. Piutang Retribusi Perijinan Tertentu

No	Uraian	31 Desember 2021 (Rp)	31 Desember 2020 (Rp)
1	Piutang Retribusi Izin Mendirikan Bangunan	112.860.000,00	72.167.000,00
2	Piutang Retribusi Izin Tempat Penjualan Minuman Beralkohol	7.250.000,00	14.500.000,00

No	Uraian	31 Desember 2021 (Rp)	31 Desember 2020 (Rp)
3	Piutang Retribusi Izin Trayek	0,00	50.000,00
	Jumlah	120.110.000,00	86.717.000,00

Daftar Mutasi Piutang Retribusi dapat dilihat pada **Lampiran 5b**.

(3) Piutang Hasil Pengelolaan Kekayaan Daerah yang dipisahkan

Piutang Hasil Pengelolaan Kekayaan Daerah yang dipisahkan adalah Piutang karena adanya hasil investasi jangka panjang seperti bagian laba atau deviden BUMD namun sampai dengan akhir periode pelaporan BUMD belum melakukan penyetoran ke Kas Daerah.

Saldo Piutang Hasil Pengelolaan Kekayaan Daerah yang dipisahkan Per 31 Desember 2021 dan 2020 masing-masing senilai Rp6.409.580.464,00 dan Rp8.115.297.669,41. Berikut ini rincian Piutang Hasil Pengelolaan Kekayaan Daerah yang Dipisahkan.

Tabel 80. Daftar Piutang Hasil Pengelolaan Kekayaan Daerah yang Dipisahkan

NO	Uraian	31 Desember 2021 (Rp)	31 Desember 2020 (Rp)
1	PT Bank NTB	6.384.154.112,00	7.788.960.887,00
2	PT Jamkrida Bersaing	25.426.352,00	50.023.184,41
3	Dana Pembinaan	0,00	276.313.598,00
	TOTAL	6.409.580.464,00	8.115.297.669,41

Piutang Per 31 Desember 2021 pada PT Bank NTB Syariah merupakan estimasi karena sampai LKPD ini disajikan Pemerintah Daerah belum mendapatkan Berita Acara Hasil RUPS

Estimasi nilai deviden mengacu pada kebijakan akuntansi Kabupaten Lombok Tengah yaitu apabila sampai periode pelaporan berakhir Laporan terkait hak Pemerintah Daerah berupa deviden belum diperoleh maka nilai deviden mengacu pada deviden tahun sebelumnya dalam hal ini tahun 2020.

Terhadap Piutang Per 31 Desember 2020 senilai Rp8.115.297.669,41 terdiri dari:

- Piutang Deviden PT Bank NTB Cabang Praya tahun buku 2020 senilai Rp7.788.960.887,00 merupakan estimasi, berdasarkan Berita Acara RUPS PT Bank NTB Syariah tahun buku 2020 tanggal 12 April 2021, Deviden yang menjadi hak Pemerintah Daerah senilai Rp6.384.154.112,00. Deviden ini telah diterima di Kas Daerah pada tanggal 11 Oktober 2021. Terhadap selisih dengan estimasi dikoreksi senilai Rp1.404.806.775,00.
- Piutang Deviden PT Jamkrida NTB Bersaing yang disajikan dalam LKPD 2020 merupakan estimasi senilai Rp50.023.184,41 namun berdasarkan Berita Acara RUPS PT Jamkrida NTB Bersaing tahun

4

buku 2020, deviden yang diterima oleh Pemerintah Kabupaten Lombok Tengah senilai Rp23.932.217,79 dan telah diterima di Kas Daerah pada tanggal 5 Juli 2021. Terhadap selisih antara estimasi dengan hasil RUPS dilakukan koreksi senilai Rp26.090.966,62.

- Piutang Dana Pembinaan dari PD BPR NTB senilai Rp276.313.598,00 merupakan estimasi, berdasarkan hasil RUPS Dana Pembinaan sebesar 10% dari deviden yang diterima Pemerintah daerah yaitu senilai $Rp2.001.905.077,00 \times 10\% = Rp200.190.507,70$. Terhadap deviden tersebut telah diterima di Kas Daerah tanggal 25 Agustus 2021.

Daftar Mutasi Piutang Hasil Pengelolaan Kekayaan Daerah yang dipisahkan dapat dilihat pada **Lampiran 5c**.

(4) Piutang Lain-lain Pendapatan Asli Daerah yang Sah

Piutang lain-lain PAD yang sah adalah Piutang yang timbul dari pengelolaan kekayaan daerah yang tidak dipisahkan antara lain bunga, penjualan aset yang tidak dipisahkan, denda, penggunaan aset/pemberian jasa pemerintah daerah dan sebagainya yang belum dilunasi sampai dengan akhir periode laporan keuangan.

Saldo Piutang Lain-lain PAD yang sah Per 31 Desember 2021 dan 2020 senilai Rp35.126.128.110,77 dan Rp6.835.847.075,00. Berikut Rincian Piutang Lain-lain PAD yang sah.

Tabel 81. Piutang Lain-Lain PAD Yang Sah

NO	Uraian	SKPD	31 Desember 2021 (Rp)	31 Desember 2020 (Rp)
1	Piutang Denda Keterlambatan Pekerjaan		401.628.976,77	7.534.680,00
	Bidang Pekerjaan Umum	Disdik	7.534.680,00	7.534.680,00
	Pembangunan Kantor Camat	DisPU	370.009.922,77	0,00
	Pembangunan Fasilitas Pariwisata	Disparbud	24.084.374,00	0,00
2	Piutang Denda Retribusi		30.425.500,00	14.360.000,00
	Kolam Renang Praya	BPKAD	800.000,00	800.000,00
	Pasar Grosir dan Pertokoan	Bappenda	13.560.000,00	13.560.000,00
	Ijin Mendirikan Bangunan	Dinas Perijinan	16.065.500,00	0,00
3	Piutang BLUD	RSUD	34.480.976.120,00	6.490.776.195,00
	Jasa Pelayanan		34.444.976.120,00	6.215.800.300,00
	Obat Kronis		0,00	236.475.895,00
	Ambulan		0,00	4.500.000,00
	Kerja sama pihak ketiga		36.000.000,00	34.000.000,00

4

NO	Uraian	SKPD	31 Desember 2021 (Rp)	31 Desember 2020 (Rp)
4	Piutang Kapitasi Non JKN	Dikes	148.123.000,00	318.466.600,00
5	Piutang Kelebihan Pembayaran Gaji	Diskom	64.974.514,00	4.709.600,00
	TOTAL		35.126.128.110,77	6.835.847.075,00

Piutang Denda Keterlambatan Pekerjaan Per 31 Desember 2021 dan per 2020 masing-masing senilai Rp401.628.976,77 dan Rp7.534.680,00. Terdapat reklasifikasi dari Aset lainnya TGR senilai Rp394.094.296,77 atas denda keterlambatan pekerjaan yang diakui sebagai TGR hingga tahun 2020.

Piutang Denda Retribusi Per 31 Desember 2021 dan 2020 masing-masing senilai Rp30.425.500,00 dan Rp14.360.000,00. Piutang denda Retribusi Per 31 Desember 2021 terdiri dari:

- Sanksi kepada beberapa pihak yang diberikan Hak Guna Bangunan (HGB) diatas hak pengelolaan terhadap keterlambatan pembayaran uang kontribusi yang jatuh tempo pada bulan Mei tahun 2019 sebesar 2% setiap bulan keterlambatan dari nilai kontribusi senilai Rp7.000.000,00 per tahun, sehingga total denda kepada pemegang HGB senilai Rp13.560.000,00 telah disetor ke kas Daerah pada tahun 2022.
- Sanksi atas keterlambatan pembayaran biaya sewa oleh pihak pengelola Kolam Renang Praya yaitu CV. Matra yang jatuh tempo pada bulan November 2019 dan 2020 sebesar 2% dari nilai sewa senilai Rp20.000.000,00 sehingga timbul denda senilai Rp800.000,00.
- Sanksi atas keterlambatan penyeteroran Retribusi Ijin Mendirikan Bangunan senilai Rp16.065.500,00

Piutang pada BLUD RSUD Praya Per 31 Desember 2021 dan 2020 masing-masing senilai Rp34.480.976.120,00 dan Rp6.490.776.195,00. Piutang per 31 Desember 2021 terdiri dari Piutang Jasa Pelayanan senilai Rp34.444.976.120,00 kepada BPJS dan Piutang Kerjasama senilai Rp36.000.000,00.

Piutang kepada Pihak III yang terikat kerjasama senilai Rp36.000.000,00 dapat dirinci sebagai berikut:

- Koperasi Karyawan berdasarkan perjanjian kerjasama antara Pemerintah Kabupaten Lombok Tengah dengan Koperasi Karyawan RSUD Praya Nomor 445/103/RSUD/2019 dan Nomor 01/I/KOPRSUD/2019 tentang Kerjasama Bangun Guna Serah (BGS) Pengelolaan Bangunan Karyawan RSUD Praya yang berlokasi di Kompleks RSUD Praya Kelurahan Tiwugalih Kecamatan Praya Kabupaten Lombok Tengah tanggal 7 Januari 2019 dengan tarif Rp4.000.000,00/tahun, sehingga total Piutang

4

senilai Rp16.000.000,00 merupakan sewa lahan Koperasi tahun 2018, 2019, 2020 dan 2021

- Pengelola Lahan parkir berdasarkan perjanjian kerjasama antara Pemerintah Kabupaten Lombok Tengah dengan CV Tunas Mirah senilai Rp20.000.000,00, terhitung bulan September sampai dengan Desember 2021.

Terhadap Piutang BPJS pada RSUD per 31 Desember 2020 telah tertagih seluruhnya tahun 2021.

Piutang Kapitasi Non JKN pada Dinas Kesehatan Per 31 Desember 2021 dan 2020 masing-masing senilai Rp148.123.000,00 dan Rp318.466.600,00. Terhadap Piutang 2020 seluruhnya telah tertagih.. Berikut rincian Piutang dimaksud.

Tabel 82 Piutang Lain-lain PAD yang sah pada Dinas Kesehatan

NO	Uraian	31 Desember 2021 (Rp)	31 Desember 2020 (Rp)
1	Puskesmas Praya	51.670.000,00	79.488.000,00
2	Puskesmas Puyung	50.898.000,00	71.902.000,00
3	Puskesmas Aikmual	-	128.266.600,00
4	Puskesmas Janapria	-	2.266.000,00
5	Puskesmas Aik Darek	45.555.000,00	36.544.000,00
	TOTAL	148.123.000,00	318.466.600,00

Piutang atas kelebihan pembayaran gaji Per 31 Desember 2021 dan 2020 masing-masing senilai Rp64.974.514,00 dan Rp4.709.600,00, Piutang ini terdiri dari:

Lebih bayar gaji pada Dinas Komunikasi dan Informatika senilai Rp6.709.600,00 kepada Esty Swastika Fajarsih, ST NIP.19860519 201001 2 010 Pangkat III/c yang pindah ke Pemerintah Propinsi. Lebih bayar tersebut timbul karena pembayaran gaji harusnya sudah di hentikan per Agustus 2018 sesuai dengan SKPP Nomor 991/209/SKPP/2019 tanggal 30 Juli 2018 namun masih dibayarkan hingga bulan Oktober 2018. Atas kelebihan bayar bulan Agustus 2018 telah diterima di Kas Daerah. Terhadap Piutang tersebut, yang bersangkutan telah menyetor senilai Rp2.000.000,00 pada tanggal 21 Januari 2019 namun sepanjang tahun 2021 tidak ada penyetoran sehingga Per 31 Desember 2021 masih tersisa Rp4.709.600,00.

Lebih bayar Gaji senilai Rp60.264.914,00 pada beberapa Pegawai yang telah memasuki masa pensiun pada Dinas Pendidikan senilai Rp36.831.486,00, Dinas Perpustakaan dan Arsip Daerah senilai Rp7.738.240,00, Kantor Camat Jonggat senilai Rp8.695.188,00 dan Bappenda senilai Rp7.000.000,00.

Daftar Piutang Lain-Lain PAD Yang Sah dan Daftar Mutasi Piutang BLUD RSUD dapat dilihat pada **Lampiran 5d** dan **Lampiran 5e**.

4

(5) Piutang Transfer Pemerintah Daerah Lainnya

Piutang transfer pemerintah daerah lainnya adalah Piutang yang timbul akibat adanya pendapatan dari pemerintah provinsi NTB yang sampai dengan tanggal pelaporan belum seluruhnya diterima oleh pemerintah Kabupaten Lombok Tengah. Piutang ini terdiri dari Dana Bagi Hasil Pajak Kendaraan Bermotor, Bea Balik Nama Kendaraan Bermotor, Pajak Bahan Bakar Kendaraan Bermotor, Pajak Air Permukaan dan Pajak Rokok.

Penetapan nilai Piutang Transfer Pemerintah Daerah Lainnya Per 31 Desember 2021 mengacu kepada Keputusan Gubernur Nusa Tenggara Barat Nomor: 973-31 Tahun 2022 Tentang Alokasi Definitif Dana Bagi Hasil Pajak Kendaraan Bermotor, Bea Balik Nama Kendaraan Bermotor, Pajak Bahan Bakar Kendaraan Bermotor, Pajak Air Permukaan dan Pajak Rokok kepada Kabupaten/Kota se-Nusa Tenggara Barat Tahun Anggaran 2021 tanggal 26 Januari 2022.

Berdasarkan Keputusan tersebut, alokasi Definitif Dana Bagi Hasil Pajak untuk Kabupaten Lombok Tengah senilai total Rp87.813.671.871,00 dan telah tersalur sepanjang tahun 2021 senilai Rp78.320.226.846,00, sehingga terdapat kurang salur yang diakui sebagai Piutang senilai Rp9.493.445.025,00 dengan rinciannya sebagai berikut:

Tabel 83. Piutang Transfer Pemerintah Daerah Lainnya

No.	Uraian	31 Desember 2021 (Rp)	31 Desember 2020 (Rp)
1.	Piutang Pajak Kendaraan Bermotor	2.994.207.664,00	2.031.841.278,50
2.	Piutang Pajak Bea Balik Nama Kendaraan Bermotor	2.348.588.594,00	1.528.050.392,50
3.	Piutang PBH – PBBKB	4.134.815.834,00	2.597.273.479,00
4.	Piutang Pajak Pengambilan Air Bawah Tanah dan Air Permukaan	15.832.933,00	9.965.583,00
5.	Pajak Rokok	0,00	0,00
Jumlah		9.493.445.025,00	6.167.130.733,00

Terhadap Piutang per 31 Desember 2020 senilai Rp6.167.130.733,00 telah diterima di Kas Daerah pada tanggal 14 Februari 2020. Demikian pula dengan Piutang 2021, telah diterima di Kas Daerah pada tanggal 11 Februari 2022 senilai Rp9.493.445.025,00.

Daftar Mutasi Piutang Transfer Pemerintah Daerah Lainnya dapat dilihat pada **Lampiran 5f**.

(6) Piutang Transfer Pemerintah Pusat

Piutang transfer pemerintah Pusat adalah Piutang yang timbul akibat adanya pendapatan dari pemerintah pusat yang sampai dengan tanggal pelaporan belum seluruhnya diterima oleh pemerintah daerah.

Piutang Transfer Pemerintah Pusat per 31 Desember 2021 dan 2020 masing-masing senilai Rp0,00 dan Rp0,00.

b) Piutang Lainnya

Saldo Piutang lainnya Per 31 Desember 2021 dan 2020 masing masing senilai bersih Rp67.824.473,00 dan Rp0,00. Piutang lainnya tersebut merupakan Piutang kelebihan pembayaran pajak pada bulan Desember 2021 melalui dengan rincian sebagai berikut:

Tabel 84. Rincian Piutang Lainnya

No	Uraian	SKPD	31 Desember 2021	31 Desember 2020
1	Kelebihan Pembayaran Pajak Pusat	BPKAD	4.112.473,00	0,00
2	Uang Muka Kerja CV Aiko Yutaka	Dinas Perhubungan	63.712.000,00	0,00
	TOTAL		67.824.473,00	

Kelebihan pembayaran Pajak pusat dengan rincian sebagai berikut:

- Kelebihan pembayaran pajak SP2D nomor 07903/LS/2021 tanggal 1 Desember 2021 senilai Rp1.456.883,00 terdiri dari PPN senilai Rp1.266.855,00 dan PPh22 senilai Rp190.028,00
- Kelebihan pembayaran pajak SP2D nomor 07907/LS/2021 tanggal 1 Desember 2021 senilai Rp2.655.590,00 terdiri dari PPN senilai Rp2.309.209,00 dan PPh22 senilai Rp346.381,00

Terhadap Piutang ini, pemerintah daerah telah mengajukan permohonan Pengembalian Kelebihan Pembayaran Pajak sesuai dengan surat Kepala BPKAD Nomor 900/33/BPKAD tanggal 21 Januari 2022.

Piutang Lainnya-Uang Muka Kerja CV Aiko Yutaka atas Pekerjaan Pengadaan Uji Kincup (side slip) senilai Rp53.757.000,00 dan jaminan pelaksanaan senilai Rp9.955.000,00 pada Dinas Perhubungan. Per 31 Desember 2020 diakui sebagai Tuntutan Ganti Kerugian Daerah tahun ini direklas sebagai Piutang Lainnya.

3) Beban di bayar dimuka

Beban dibayar dimuka adalah aset lancar yang timbul karena terdapat perikatan antara pemerintah Kabupaten Lombok Tengah dengan pihak ketiga, yaitu penyediaan jasa yang terkait dengan kinerja yang disepakati untuk suatu periode waktu tertentu, dimana pemerintah harus melakukan pembayaran terlebih dahulu tetapi prestasinya pada akhir periode belum seluruhnya diserahkan.

Saldo Beban dibayar dimuka Per 31 Desember 2021 dan 2020 masing-masing senilai Rp187.571.333,33 dan Rp181.844.042,67.

4

Tabel 85. Beban di bayar dimuka

NO	SKPD	Pekerjaan	31 Desember 2021 (Rp)	31 Desember 2020 (Rp)
1	Dinas Kominfo	Langganan Broadband Internet selama 1 Tahun (rinc sesuai Kontrak)	174.666.666,67	174.994.376,00
2	Dinas Kominfo	Langganan Hosting Website dari Paket dedicated B 40GB Indo	2.916.666,67	2.916.666,67
3	SETDA	Sewa Colocation Server LPSE	9.988.000,00	3.933.000,00
			187.571.333,33	181.844.042,67

Beban dibayar dimuka per 31 Desember 2021 pada beberapa OPD yaitu:

- Dinas Komunikasi dan Informatika dengan nilai kontrak Rp524.000.000,00 berdasarkan Surat Pesanan kepada PT Indonesia Comnet Plus nomor 027/70/DISKOMINFO/2021 tanggal 1 April tahun 2021 untuk penyediaan jasa Koneksi Internet/Bandwith selama 12 (dua belas) bulan terhitung mulai tanggal 1 Mei 2021 sampai dengan 1 Mei 2022. Atas penyediaan bulan Januari sampai dengan 1 Mei 2021 dicatat sebagai beban dibayar dimuka senilai Rp174.666.666,67.
- Dinas Komunikasi dan Informatika berupa Biaya Langganan Hosting Website dari Paket dedicated B 40GB INDO pada Bridge Network ing Solution periode 25 Mei 2021 sampai dengan 25 Mei 2022 senilai kontrak Rp7.000.000,00. Sehingga untuk periode Januari sampai dengan 25 Mei 2022 terdapat beban dibayar dimuka senilai Rp2.916.666,67.
- Sekretariat Daerah atas pembayaran sewa *Colocation Server LPSE* sesuai dengan Bukti Kuitansi Pengadaan Barang Nomor 027/17/ADP-LPSE/2021 senilai Rp59.928.000,00 pada PT Optimus Teknologi Pro. Jasa diterima selama 12 (Dua Belas) bulan terhitung mulai tanggal 3 Maret 2021 hingga 2 Maret 2022. Sehingga terdapat beban dibayar dimuka atas periode 1 Januari sampai dengan 2 Maret 2022 senilai Rp9.988.000,00.

Terhadap saldo Beban dibayar dimuka per 31 Desember 2020 senilai Rp181.844.042,67 seluruhnya telah direklas ke Beban

Rincian Perhitungan Beban dibayar dimuka dapat lihat pada **Lampiran 6**.

4) **Persediaan**

Persediaan adalah aset lancar dalam bentuk barang atau perlengkapan yang dimaksudkan untuk mendukung kegiatan operasional pemerintah, dan barang-barang yang dimaksudkan untuk dijual dan/atau diserahkan dalam rangka pelayanan kepada masyarakat

Saldo Persediaan Per 31 Desember 2021 dan 2020 masing-masing senilai Rp85.054.257.929,55 dan Rp26.464.959.725,62. Persediaan tersebut merupakan persediaan pakai habis yang masih tersisa di beberapa SKPD berdasarkan pemeriksaan fisik (*stock opname*) dan barang-barang yang dimaksudkan untuk dijual dan/atau diserahkan dalam rangka pelayanan kepada masyarakat.

4

Terdapat perubahan penyajian persediaan rinci untuk posisi per 31 Desember 2021, perubahan ini menyesuaikan dengan struktur belanja persediaan tahun 2021 namun secara umum perubahan tersebut meringkas penyajian tahun 2020. Berikut perbandingan penyajian persediaan tahun 2021 dengan 2020:

Tabel 86. Struktur Persediaan

No	Struktur 2021	Struktur 2020
1	Persediaan Barang Pakai Habis	Persediaan Bahan Pakai Habis
2		Persediaan Bahan Material
3		Persediaan Barang Kuasi
		Persediaan Lainnya/Barang yg diserahkan kpd masyarakat
4	Persediaan Barang Tak Pakai Habis	

Struktur persediaan 2020 disesuaikan dengan struktur Persediaan 2021, sehingga persediaan dalam struktur 2020 seluruhnya merupakan komponen persediaan Barang pakai habis pada tahun 2021 sesuai dengan penyajian LRA tahun 2021.

Demikian pula dengan persediaan per 31 Desember 2021, seluruhnya merupakan persediaan barang Pakai Habis. Berikut rinciannya:

Tabel 87. Persediaan

No	Uraian	31 Desember 2021 (Rp)	31 Desember 2020 (Rp)
1	Bahan-Bahan Bangunan dan Konstruksi	-	3.936.000,00
3	Bahan-Isi Tabung Gas	109.775.952,00	-
4	Suku Cadang-Suku Cadang Alat Kedokteran/alat kesehatan habis pakai	1.322.217.057,20	13.244.947.191,70
5	Alat/Bahan untuk Kegiatan Kantor- Alat Tulis Kantor	661.608.414,00	866.002.986,00
6	Alat/Bahan untuk Kegiatan Kantor- Bahan Cetak	32.642.700,00	74.464.725,00
7	Alat/Bahan untuk Kegiatan Kantor- Perabot Kantor	2.141.240,00	1.665.000,00
8	Alat/Bahan untuk Kegiatan Kantor- Alat Listrik	20.689.116,00	1.477.000,00
9	Alat/Bahan untuk Kegiatan Kantor- Alat/Bahan untuk Kegiatan Kantor Lainnya	2.834.311.662,00	737.830.238,50
10	Obat-Obatan	11.919.720.023,35	10.328.434.106,42
11	Barang untuk Dijual/Diserahkan kepada Masyarakat	64.074.361.545,00	1.135.366.057,00
12	Natura dan Pakan-Pakan	68.779.000,00	53.879.000,00
13	Makanan dan Minuman pada Fasilitas Pelayanan Urusan Kesehatan	8.011.220,00	16.957.421,00
		81.054.257.929,55	26.464.959.725,62

Bahan-Bahan Bangunan dan Konstruksi per 31 Desember 2021 dan 2020 masing-masing senilai Rp0,00 dan Rp3.936.000,00. Saldo per 31 Desember 2020 merupakan persediaan pada Dinas PU-PR yang telah dipakai pada tahun 2021.

4

Bahan-Isi Tabung Gas per 31 Desember 2021 dan 2020 masing-masing senilai Rp109.775.952,00 dan Rp0,00. Persediaan ini tercatat pada RSUD Praya.

Suku Cadang-Suku Cadang Alat Kedokteran/alat kesehatan habis pakai per 31 Desember 2021 dan 2020 masing-masing senilai Rp1.322.217.057,20 dan Rp13.244.947.191,70. Persediaan ini tercatat pada Dinas Kesehatan.

Alat/Bahan untuk Kegiatan Kantor- Alat Tulis Kantor per 31 Desember 2021 dan 2020 masing-masing senilai Rp661.608.414,00 dan Rp866.002.986,00 tercatat pada hampir semua SKPD.

Alat/Bahan untuk Kegiatan Kantor - Bahan Cetak per 31 Desember 2021 dan 2020 masing-masing senilai Rp 32.642.700,00 dan Rp74.464.725,00 tercatat pada RSUD Praya.

Alat/Bahan untuk Kegiatan Kantor- Perabot Kantor per 31 Desember 2021 dan 2020 masing-masing senilai Rp2.141.240,00 dan Rp1.665.000,00

Alat/Bahan untuk Kegiatan Kantor- Alat Listrik per 31 Desember 2021 dan 2020 masing-masing senilai Rp 20.689.116,00 dan Rp1.477.000,00.

Alat/Bahan untuk Kegiatan Kantor- Alat/Bahan untuk Kegiatan Kantor Lainnya per 31 Desember 2021 dan 2020 masing-masing senilai Rp 2.834.311.662,00 dan Rp737.830.238,50.

Obat-Obatan per 31 Desember 2021 dan 2020 masing-masing senilai Rp11.919.720.023,35 dan Rp10.328.434.106,42 pada Dinas Kesehatan dan RSUD Praya.

Barang untuk Dijual/Diserahkan kepada Masyarakat per 31 Desember 2021 dan 2020 masing-masing senilai Rp64.074.361.545,00 dan Rp1.135.366.057,00.

Barang yang belum diserahkan kepada masyarakat atau belum dilengkapi dengan BAST kepada penerima pada Dinas PUPR senilai Rp50.759.995.600,00

Realisasi Belanja Modal Bangunan Gedung Kantor pada Belanja Modal Gedung dan Bangunan di Dinas PUPR yang seharusnya merupakan Belanja Barang dan Jasa untuk Dijual/Diserahkan kepada Masyarakat yaitu Kantor Polres dan Kantor Kejaksaan) senilai Rp8.094.982.000,00.

Penyesuaian atas Pengakuan fisik 100% dengan realisasi pembayaran 95% sisanya retensi yang harus dibayarkan pada Dinas PU senilai Rp356.229.200,00

Realisasi Belanja Modal Alat Kedokteran Umum di Dinas Kesehatan yang seharusnya merupakan Belanja Barang dan Jasa untuk Dijual/Diserahkan kepada Masyarakat yaitu pengadaan alat SKRINING HIV dan CATRIDGE TCM) senilai Rp316.899.756,00 dan persediaan Obat-obatan senilai Rp1.181.448.141,00

Selain itu terdapat pula persediaan barang yang diserahkan kepada Masyarakat pada kegiatan Pembangunan Area Terbuka Pariwisata Desa Sintung senilai Rp2.000.969.000,00 pada Dinas Pariwisata dan Kebudayaan. Persediaan ini bersumber dari Dana Alokasi Khusus yang hingga 31 Desember 2021 belum diserahkan kepada masyarakat sehingga diakui sebagai persediaan senilai realisasi keuangan per 31 Desember 2021.

Terdapat pula persediaan bahan pangan pada Dinas Ketahanan Pangan senilai Rp725.514.493,00 berupa beras. Beras ini merupakan cadangan pangan sesuai dengan Peraturan Menteri Pertanian Republik Indonesia Nomor 11/Permentan/KN.130/1/2018 Tentang Penetapan Jumlah Cadangan Beras Pemerintah Daerah.

Terdapat pula persediaan Barang yang diserahkan kepada masyarakat berupa Alat Kontrasepsi senilai Rp394.115.713,00.

Pada BPBD senilai Rp244.207.642,00 berupa bahan makanan dan bahan bangunan untuk diserahkan kepada masyarakat

Natura dan Pakan-Pakan per 31 Desember 2021 dan 2020 masing-masing senilai Rp68.779.000,00 dan Rp53.879.000,00

Makanan dan Minuman pada Fasilitas Pelayanan Urusan Kesehatan Rp8.011.220,00 dan Rp16.957.421,00 pada RSUD Praya

Rincian Persediaan per SKPD Per 31 Desember 2021 dapat dilihat pada **Lampiran 7**.

b. Investasi Jangka Panjang

Investasi jangka panjang merupakan aset yang dimaksudkan untuk memperoleh manfaat ekonomi seperti bunga, dividen dan royalti, atau manfaat sosial, sehingga dapat meningkatkan kemampuan pemerintah Kabupaten Lombok Tengah dalam rangka pelayanan kepada masyarakat. Investasi ini merupakan instrumen yang dapat digunakan oleh pemerintah Kabupaten Lombok Tengah untuk memanfaatkan surplus anggaran untuk memperoleh pendapatan dalam jangka panjang dan pencairannya memiliki jangka waktu lebih dari 12 (dua belas) bulan.

Investasi jangka panjang terdiri dari Investasi Non Permanen dan Permanen dengan rincian sebagai berikut:

1) Investasi Non Permanen

Investasi Non Permanen, merupakan investasi jangka panjang yang dimaksudkan untuk dimiliki secara tidak berkelanjutan atau suatu waktu akan dijual atau ditarik kembali.

Saldo netto Investasi Non Permanen Per 31 Desember 2021 dan 2020 masing-masing senilai bersih Rp0,00 dan Rp0,00.

Saldo investasi tersebut merupakan nilai investasi Pemerintah Kabupaten Lombok Tengah berupa dana bergulir yang disajikan berdasarkan Nilai Bersih yang dapat direalisasikan (*net realizable value/NRV*). Nilai Investasi Non Permanen tersebut terdiri dari:

Tabel 88 Daftar Investasi Non Permanen

No	Uraian	SKPD	31 Desember 2021 (Rp)			31 Desember 2020 (Rp)
			Saldo Investasi	Penyisihan	Investasi Netto	
1	Perkuatan Permodalan Koperasi	Diskop	5.794.521.999,67	5.794.521.999,67	0,00	5.817.821.999,67
2	Revolving Tembakau	Distani	344.605.000,00	344.605.000,00	0,00	344.605.000,00
3	LEPP-M3 Bilelendo	Disikan	284.598.300,00	284.598.300,00	0,00	284.598.300,00
4	Kredit Modal Usaha Kelembagaan	Distani	281.282.000,00	281.282.000,00	0,00	281.282.000,00
5	Lahan Marginal	Distani	494.505.000,00	494.505.000,00	0,00	494.505.000,00
6	Sapi Fetening	Distani	111.462.500,00	111.462.500,00	0,00	111.462.500,00
7	SKIM Kredit TKI	Disnaker	1.367.799.230,00	1.367.799.230,00	0,00	1.367.799.230,00
8	GAKIN PD-BPD	DPMD	3.589.641.397,00	3.589.641.397,00	0,00	3.589.641.397,00
9	Kelompok Tani Makmur	Bag Ekonomi	148.000.000,00	148.000.000,00	0,00	148.000.000,00
10	DBH-CHT	Bag Ekonomi	13.771.900.000,00	13.771.900.000,00	0,00	13.771.900.000,00
	Total		26.118.315.426,67	26.118.315.426,67	0,00	26.211.615.426,67

Secara Bruto Nilai Investasi Per 31 Desember 2021 menurun senilai Rp23.300.000,00 karena terdapat Pengembalian Pokok investasi tahun 2021 yang merupakan pengembalian dana bergulir dari Perkuatan Dana Koperasi.

Rincian Perhitungan NRV Investasi Non Permanen dana bergulir dapat dilihat pada **Lampiran 8**.

2) Investasi Permanen

Investasi Permanen, merupakan investasi jangka panjang yang dimaksudkan untuk dimiliki secara berkelanjutan atau tidak untuk diperjualbelikan atau ditarik kembali.

Saldo Investasi Permanen Per 31 Desember 2021 dan 2020 masing-masing senilai Rp147.647.020.202,62 dan Rp149.906.700.376,35. Saldo ini merupakan

4

saldo Investasi Pemerintah Kabupaten Lombok Tengah pada beberapa perusahaan daerah yang terdiri atas:

Tabel 89 Daftar Investasi Permanen

No	Uraian	31 Desember 2021 (Rp)	Prosentase Kepemilikan	Metode Penilaian Investasi	31 Desember 2020 (Rp)
1	PT Bank NTB	60.000.000.000,00	8,00	Biaya	60.000.000.000,00
2	PDAM Lombok Tengah	63.513.160.418,13	100,00	Ekuitas	66.031.405.770,13
3	PD BPR NTB Lombok Tengah	23.133.859.784,49	49,06	Ekuitas	22.875.294.606,22
4	PT Jamkrida NTB	1.000.000.000,00	3,08	Biaya	1.000.000.000,00
5	PT Lombok Tengah Bersatu	0,00	100	Ekuitas	0,00
Jumlah		147.647.020.202,62			149.906.700.376,35

Nilai penyertaan modal Kabupaten Lombok Tengah sesuai dengan amanat Peraturan Daerah No 7 tahun 2014 Tentang Penyertaan Modal Kepada Perusahaan Daerah BPR NTB Lombok Tengah, PDAM Kab. Lombok Tengah, PT Bank NTB, PT Lombok Tengah Bersatu dan PT Jamkrida Bersaing.

Metode penilaian investasi yang diterapkan pada PT Bank NTB dan Jamkrida Bersaing adalah metode biaya. Perubahan nilai investasi timbul karena adanya penyertaan modal.

Nilai investasi pada PT Bank NTB Per 31 Desember 2021 dan 2020 masing-masing senilai Rp60.000.000.000,00 dan Rp60.000.000.000,00. Nilai ini sudah memenuhi batas minimal penyertaan modal pada PT Bank NTB.

Metode penilaian Investasi yang diterapkan pada PDAM, PD BPR LKP dan PT LTB adalah metode ekuitas. Penambahan maupun pengurangan nilai ekuitas tergantung pada laba atau rugi perusahaan.

Nilai Investasi pada PD BPR NTB Lombok Tengah Per 31 Desember 2021 dan 2020 masing-masing senilai Rp23.133.859.784,49 dan Rp22.875.294.606,22. Terdapat peningkatan nilai investasi senilai Rp258.565.178,27. Peningkatan ini bersumber dari pengakuan deviden tahun buku 2021 sebagai penambah nilai investasi senilai Rp1.721.729.480,00 dan penyesuaian untuk mengurangi nilai ekuitas senilai Rp1.463.164.301,73 sesuai dengan proporsi kepemilikan sebesar 49,06% dari total Ekuitas BPR NTB senilai Rp47.154.218.884. Nilai ekuitas yang digunakan berdasarkan Laporan Keuangan audited PD BPR NTB Tahun Buku 2021.

Nilai Investasi pada PDAM TIRTA ARDHIA RINJANI selanjutnya disebut PDAM Per 31 Desember 2021 dan 2020 masing-masing senilai Rp63.513.160.418,13 dan Rp66.031.405.770,13. Terjadi penurunan senilai total Rp2.518.245.352,00. Penurunan ini merupakan akumulasi dari adanya koreksi atas kurang catat deviden tahun 2020 Rp532.953.070,00. Terdapat koreksi yang mengurangi nilai ekuitas yaitu koreksi akumulasi kerugian tahun sebelumnya senilai Rp2.403.845.558,00 dan koreksi laba ditahan senilai Rp886.399.878,00.

4

Penyajian nilai investasi pada PDAM didasarkan pada laporan keuangan audited per 31 Desember 2021.

Nilai Investasi pada PT LTB Per 31 Desember 2021 dan 2020 masing-masing senilai Rp0,00 dan Rp0,00.

Saldo Penyertaan Modal Pemerintah Kabupaten Lombok Tengah pada beberapa BUMD Per 31 Desember 2021 dan 2020 masing-masing senilai Rp160.703.419.283,31 dan Rp160.703.419.283,31 dengan rician sebagai berikut:

Tabel 90. Daftar Penyertaan Modal

No	Nama BUMD	Dasar Hukum Penyertaan	Jumlah Penyertaan Modal Seharusnya	Modal Disetor Per 31 Desember 2021	Modal Disetor Per 31 Desember 2020
1	PDAM	Perda No 7 Th 2014	97.963.243.900,31	87.453.419.283,31	87.453.419.283,31
2	PT Bank NTB	Perda No 7 Th 2014	60.000.000.000,00	60.000.000.000,00	60.000.000.000,00
3	PD BPR NTB	Perda No 7 Th 2014	12.250.000.000,00	12.250.000.000,00	12.250.000.000,00
4	PT Jamkrida	Perda No 7 Th 2014	2.000.000.000,00	1.000.000.000,00	1.000.000.000,00
5	PT Lombok Tengah Bersatu	Perda No 7 Th 2014	5.000.000.000,00	0,00	0,00
Jumlah			177.213.243.900,31	160.703.419.283,31	160.703.419.283,31

Daftar Nilai Investasi Permanen dan Nilai Penyertaan Modal Pemerintah Kabupaten Lombok Tengah dapat dilihat pada **Lampiran 9**.

Laporan realisasi

c. Aset Tetap

Aset tetap adalah aset berwujud yang mempunyai masa manfaat lebih dari 12 (dua belas) bulan untuk digunakan, atau dimaksudkan untuk digunakan dalam kegiatan pemerintah daerah atau dimanfaatkan oleh masyarakat umum.

Saldo Aset Tetap sebelum penyusutan Per 31 Desember 2021 dan 2020 masing-masing senilai Rp4.905.544.011,436,87 dan Rp4.474.395.074.506,84. Nilai Aset Tetap merupakan jumlah Aset Tetap yang dimiliki oleh Pemerintah Daerah yang terdiri dari:

Tabel 91 Daftar Nilai Aset Tetap

No	Uraian	31 Desember 2021 (Rp)	31 Desember 2020 (Rp)
1	Tanah	716.868.651.869,00	491.576.845.292,00
2	Peralatan dan Mesin	623.474.866.742,63	527.539.125.428,63
3	Gedung dan Bangunan	1.463.231.854.949,65	1.374.001.961.254,73
4	Jalan, Irigasi dan Jembatan	2.024.510.456.822,26	1.977.215.416.135,25

4

No	Uraian	31 Desember 2021 (Rp)	31 Desember 2020 (Rp)
5	Aset Tetap Lainnya	102.690.692.396,23	100.994.234.396,23
6	Konstruksi dalam Pengerjaan	7.755.825.112,00	3.067.492.000,00
	Jumlah Aset Tetap sebelum penyusutan	4.938.532.347.891,77	4.474.395.074.506,84
7	Akumulasi Penyusutan	(1.776.475.378.610,01)	(1.596.618.988.597,19)
	Jumlah Bersih	3.162.056.969.281,76	2.877.776.085.909,65

Rincian Aset Tetap berdasarkan objek Aset Tetap Per 31 Desember 2021 sebagai berikut.

1) Tanah

Tanah yang dikelompokkan sebagai aset tetap adalah tanah yang diperoleh dengan maksud untuk dipakai dalam kegiatan operasional pemerintah dan dalam kondisi siap dipakai. Dalam akun tanah termasuk tanah yang digunakan untuk bangunan, jalan, irigasi, dan jaringan.

Saldo Aset Tetap Tanah Per 31 Desember 2021 dan 2020 masing-masing senilai Rp716.868.651.869,00 dan Rp491.576.845.292,00. Dibanding tahun 2020 terjadi peningkatan senilai Rp225.291.806.577,00 atau sebesar 45,83 %

Terdapat beberapa faktor yang menyebabkan terjadinya penambahan senilai Rp226.222.306.577,00 dengan penjelasan sebagai berikut:

- a) Penambahan dari Belanja Modal pada Dinas Perumahan dan pemukiman senilai Rp5.667.176.416,00 merupakan pembelian tanah untuk pembangunan Sistem Penyediaan Air Minum di Desa Pengangat dan pembangunan pipa Booster untuk instalasi Air minum) di Desa Tanak Awu
- b) Penambahan dari Hibah pada Dinas PU-PR yaitu Hibah dari Korem 162 Wira Bhakti berupa tanah bangunan Rumah Negara Golongan II seluas 251 m2 senilai Rp811.330.161,00 dipergunakan untuk Jalan Jalur Dua sebelah Utara SDN 22 Praya.
- c) Penambahan dari *Appraisal* yaitu penilaian barang milik daerah berupa tanah yang dilakukan oleh Tim *Appraisal*.terdapat pada beberapa OPD yaitu
 - Penambahan nilai tanah pada Dinas Pendidikan senilai Rp34.021.300.000,00.
 - Penambahan nilai tanah pada Dinas Pertanian senilai Rp11.451.000.000,00.
 - Penambahan nilai tanah pada Dinas Perindustrian dan Perdagangan senilai Rp161.236.400.000,00.
 - Penambahan nilai tanah pada Sekretariat Daerah senilai Rp9.144.500.000,00.
 - Penambahan nilai tanah pada Kantor Camat Praya Barat Daya senilai Rp491.200.000,00.

4

- Penambahan nilai tanah pada Kantor Camat Batukliang Utara senilai Rp3.399.400.000,00.

Selain penambahan, terdapat pula pengurangan senilai Rp930.500.000,00 pada Dinas Pendidikan yaitu Hibah Tanah SMPN 7 Praya ke Kementerian Agama untuk di pergunakan sebagai gedung sekolah MTSN Model 4 Praya

Rincian mutasi tambah kurang dan penyesuaian Aset Tetap Tanah Per 31 Desember 2021 dapat dilihat pada **Lampiran 10a**.

2) Peralatan dan Mesin

Peralatan dan mesin mencakup antara lain alat berat, alat angkutan, alat bengkel dan alat ukur, alat pertanian, alat kantor dan rumah tangga, alat studio, komunikasi dan pemancar, alat kedokteran dan kesehatan, alat laboratorium, alat persenjataan, komputer, alat eksplorasi, alat pemboran, alat produksi, pengolahan dan pemurnian, alat bantu eksplorasi, alat keselamatan kerja, alat peraga, dan unit peralatan produksi yang masa manfaatnya lebih dari 12 bulan dan dalam kondisi siap pakai.

Saldo Aset Tetap Peralatan dan Mesin sebelum penyusutan Per 31 Desember 2021 dan 2020 masing-masing senilai Rp623.474.866.742,63 dan Rp527.539.125.428,63. Terjadi peningkatan nilai aset Peralatan dan Mesin, senilai Rp 95.935.741.314,00 atau meningkat sebesar 18,19 %;

Peningkatan tersebut merupakan akumulasi penambahan senilai Rp99.664.698.790,00 dan pengurangan senilai Rp3.728.957.476,00.

Penambahan nilai Aset Peralatan dan Mesin Per 31 Desember 2021 senilai Rp99.664.698.790,00, dirinci sebagai berikut.

- a) Penambahan dari Belanja Modal pada semua SKPD senilai Rp79.584.126.296,00 dan Belanja Modal BOS senilai Rp17.106.450.222,00;
- b) Penambahan dari Reklasifikasi antar Jenis Aset senilai Rp 1.760.552.271,10 dengan rincian sebagai berikut:

Dinas Pendidikan senilai Rp74.432.460,00 terdiri dari reklas dari Aset Tetap Lainnya berupa Server dan Aplikasi penerimaan siswa baru bidang SMP senilai Rp50.000.000,00 dan senilai Rp24.432.460,00 reklas dari Belanja pemeliharaan Gedung dan Bangunan yang seharusnya belanja modal aset peralatan dan mesin berupa Aset Meja guru dan papan white board gantung.

Dinas Kesehatan senilai Rp153.542.847,50 terdiri dari reklas dari Aset Tetap Lainnya senilai Rp124.360.000,00 berupa pengadaan mubler keperluan Puskesmas Aik Darek dan reklas dari gedung dan bangunan senilai Rp29.182.847,50. Berupa 3 unit AC yang penganggaranya belum di pisah dari gedung dan bangunan.

Dinas PU-PR senilai total Rp1.095.576.963,60 merupakan reklas dari aset gedung dan bangunan yang penganggaranya belum dipisahkan dengan aset peralatan dan mesin senilai Rp979.106283,60 berupa Furniture Pendopo

Bupati, dan berupa mublear sekolah SDN Tonjer dan SMP 15 Pujut senilai Rp116.470.680

Dinas Perindustrian dan Perdagangan senilai Rp437.000.000,00 reklas dari Gedung dan Bangunan berupa Rak dan meubelair pada kegiatan Pendirian Pusat promosi sentra serta peralatan lainnya.

- c) Penambahan dari Reklasifikasi belanja Barang dan Jasa senilai Rp127.750.000,00 pada Dinas PU-PR merupakan reklas dari Belanja barang dan jasa atas penyusunan DED Mall Pelayanan Publik dan Sistem Penataan Ruang Kabupaten Lombok Tengah.
- d) Penambahan dari Hibah senilai Rp1.085.820.000,00 pada Dinas Pendidikan merupakan hibah dari Kementerian Pendidikan untuk sekolah negeri lingkup Kabupaten Lombok Tengah.
- e) Koreksi kesalahan pencatatan tahun sebelumnya senilai Rp0,90.

Pengurangan nilai aset Peralatan dan Mesin Per 31 Desember 2021 senilai Rp3.728.957.476,00. Terdapat beberapa faktor penyebab terjadinya pengurangan:

- a) Reklasifikasi atas pembayaran Utang belanja senilai Rp30.200.000,00, pada SDN Dasan Lekong Kecamatan Batukliang. Utang ini telah diakui sebagai asset pada tahun 2020 yang bersumber dari dana BOS.
- b) Barang habis pakai berupa alat kebersihan dan Barang diserahkan kepada masyarakat senilai Rp 344.338.546,00 pada beberapa OPD yaitu:
 - Dinas Kesehatan senilai Rp316.899.756,00 berupa alat kesehatan dan bahan medis (SD Bioline Sphilis 3.0 100T dan Bioline HIVm1/2 3.0) yang dianggarkan dan direalisasikan melalui akun belanja barang dan jasa.
 - Dinas Komunikasi dan Informatika senilai Rp20.500.000,00 berupa belanja Langganan Internet, template dan lensensi GIS
 - Dinas Perpustakaan dan Kearsipan senilai Rp3.788.790,00 berupa cairan pembasmi nyamuk (Vave)
 - Dinas Perindustrian dan Perdagangan senilai Rp3.150.000,00 Berupa pengadaan bahan baku tera ulang (timah)
- c) Penyesuaian dari Belanja Modal tahun berjalan yang tidak memenuhi batas Kapitalisasi nilai aset tetap dan masuk sebagai kategori barang *extracomtable* senilai Rp2.827.523.930,00 pada beberapa OPD:
 - Dinas Pendidikan senilai Rp1.655.132.911,00
 - Dinas Kesehatan Rp1.014.969.303,00
 - Rumah Sakit Umum Daerah senilai Rp512.000,00
 - Dinas Pekerjaan Umum dan Penataan Ruang senilai Rp12.610.000,00
 - Badan Penanggulangan Bencana Daerah senilai Rp 270.000,00

- Dinas Kependudukan dan Pencatatan Sipil senilai Rp550.000,00
 - Dinas Perhubungan senilai Rp756.216,00
 - Dinas Penanaman Modal dan Pelayanan Terpadu Satu Pintu Rp750.000,00
 - Dinas Pariwisata dan Kebudayaan senilai Rp 3.100.000,00
 - Dinas Pertanian senilai Rp 280.000,00
 - Sekretariat Daerah senilai Rp 8.109.000,00
 - Kantor Camat Praya senilai Rp6.713.500,00
 - Kantor Camat Praya Tengah senilai Rp6.443.500,00
 - Kantor Camat Pujut senilai Rp5.130.000,00
 - Badan Kepegawaian, Pendidikan dan Pelatihan senilai Rp112.197.500,00
- d) Pengurangan karena Aset dihibahkan senilai Rp391.600.000,00 pada beberapa OPD yaitu :
- Dinas Pertanian senilai Rp142.800.000,00 berupa mobil Toyota Hi-lux DR 8074 V ke Yayasan Arrahman Pondok Pesantren Darul Kamilin Desa Bakan Janapria
 - Badan Pengelolaan Pendapatan Daerah senilai Rp76.300.000,00 berupa Hibah Mobil Suzuki Carry DR 1025 V ke Yayasan Cahaya Mustika Kelurahan Leneng SK. Nomor 266 tanggal 29 Nop. 2021
 - Badan Pengelolaan Keuangan dan Aset Daerah senilai Rp172.500.000,00 di hibahkan ke Kantor Pelayanan Pajak dan Retribusi Daerah UPT Badan unit Pelayanan Pajak Daerah Kab,Lombok Tengah Berupa Mini Bus DR 1214 XX
- e) Reklas ke Jenis Aset lainnya senilai Rp135.295.000,00 pada Dinas Pendidikan berupa Reklas Ke asset tetap lainnya berupa Buku keperluan bidang PAUD dan SKB.

Berikut rincian Aset Peralatan dan Mesin sebelum penyusutan dan Nilai Akhir buku.

Tabel 92 Daftar Nilai Aset Tetap Peralatan dan Mesin

No	Uraian	31 Desember 2021	31 Desember 2020
		(Rp)	(Rp)
1	Alat-alat besar	20.634.384.159,36	15.205.853.421,37
2	Alat-alat Angkutan	117.423.810.193,11	112.114.647.719,12
3	Alat Bengkel dan Alat Ukur	6.585.332.359,83	5.676.207.691,83
4	Alat Pertanian	15.350.763.288,53	14.067.817.030,53
5	Alat Kantor dan Rumah Tangga	114.683.049.353,90	99.776.025.062,90
6	Alat Studio dan Alat Komunikasi	11.303.283.768,91	10.274.159.850,91
7	Alat-alat Kedokteran	156.573.195.999,66	117.343.900.180,66
8	Alat-alat Laboratorium	76.370.936.140,55	64.872.225.086,55

4

No	Uraian	31 Desember 2021	31 Desember 2020
		(Rp)	(Rp)
9	Alat-alat persenjataan/Keamanan	2.012.601.657,00	1.427.666.300,00
10	Komputer	90.923.857.837,50	76.259.343.285,51
11	Alat Eksplorasi	0,00	0,00
12	Alat Pengeboran	0,00	0,00
13	Alat Produksi, Pengolahan dan Pemurnian	180.350.000,00	180.350.000,00
14	Alat Bantu Eksplorasi	0,00	0,00
15	Alat Keselamatan Kerja	2.863.983.208,78	2.591.595.283,78
16	Alat Peraga	97.322.000,00	97.322.000,00
17	Peralatan Proses/Produksi	371.100.250,00	371.100.250,00
18	Rambu-rambu	5.136.873.052,94	4.848.537.052,93
19	Peralatan Olah Raga	2.964.023.472,56	2.432.375.212,54
	Jumlah Aset Peralatan dan Mesin sebelum penyusutan	623.474.866.742,63	527.539.125.428,63
10	Akumulasi Penyusutan	(383.623.032.999,69)	(317.946.559.344,00)
	Jumlah	239.851.833.742,94	209.592.566.084,63

Rincian mutasi tambah/kurang dan penyesuaian Aset Tetap Peralatan dan Mesin Per 31 Desember 2021 dapat dilihat pada **Lampiran 10b**.

3) Gedung dan Bangunan

Gedung dan bangunan mencakup seluruh gedung dan bangunan yang diperoleh dengan maksud untuk dipakai dalam kegiatan operasional pemerintah dan dalam kondisi siap dipakai. Gedung dan bangunan di neraca meliputi antara lain bangunan gedung, monumen, bangunan menara, dan rambu-rambu. Termasuk dalam bangunan dan gedung adalah teralis yang digunakan untuk sarana pendukung gedung tersebut.

Saldo Aset Tetap Gedung dan Bangunan Per 31 Desember 2021 dan 2020 masing-masing senilai Rp1.463.231.854.949,65 dan Rp1.374.001.961.254,73. Nilai Aset Gedung dan Bangunan meningkat senilai Rp89.229.893.694,92 dibanding tahun 2020 atau sebesar 6,49 %. Peningkatan tersebut merupakan akumulasi penambahan senilai Rp120.764.270.041,07 dan pengurangan senilai Rp31.534.376.346,15.

Penambahan nilai aset Gedung dan Bangunan Per 31 Desember 2021 senilai Rp120.764.270.041,07 dengan rincian sebagai berikut:

- a) Penambahan dari Belanja Modal TA 2021 senilai Rp91.549.373.291,75 pada beberapa SKPD (penjelasan lebih lanjut dapat dilihat di penjelasan pos-pos LRA);
- b) Penambahan dari Hibah pada Sekretariat Daerah senilai Rp1.247.140.000,00 berupa Hibah dari Pemerintah Provinsi berupa bangunan Ex. Gudang Kapas dan Ex. Ktr. UPTD BPPHP
- c) Penambahan dari Reklasifikasi antar jenis aset tetap yaitu Konstruksi dalam Pengerjaan pada Dinas Pekerjaan Umum dan Penataan Ruang senilai Rp3.067.492.000,00 berupa bangunan Gedung Polres Lombok Tengah.
- d) Koreksi pencatatan tahun-tahun sebelumnya senilai Rp0,25.
- e) Reklasifikasi dari Barang dan Jasa pemeliharaan bangunan dan Gedung senilai Rp24.900.264.749,07 yang seharusnya di anggarkan dan di realisasikan pada akun belanja modal dengan rincian sebagai berikut:

Dinas Pendidikan senilai Rp23.742.871.249,07 berupa Belanja Pemeliharaan Bangunan Gedung- Bangunan Gedung Tempat Kerja-Bangunan Gedung Tempat Pendidikan pada beberapa sekolah lingkup Pemerintah Kabupaten Lombok Tengah.

Dinas Kesehatan senilai Rp611.898.000,00 berupa Belanja Pemeliharaan Bangunan Gedung- Bangunan Gedung Tempat Kerja-Bangunan Gedung Kantor diantara Rehab Poskesdes Sukadana, Rehabilitasi Penataan Puskesmas Aik Darek, Rehab Pustu Bilebante, dan Rehab Pustu Pasung,

Dinas Kelautan dan Perikanan senilai Rp281.401.000,00 berupa Belanja Pemeliharaan Bangunan Gedung- Bangunan Gedung Tempat Kerja-Bangunan Gedung Kantor di antaranya Rehab Tempat Pelelangan Ikan (TPI), Rehab Aula Dinas, Pembuatan Taman Bergola, dan Rehab Gedung SPBUN Mertak.

Dinas Pertanian senilai Rp90.413.500,00 berupa Belanja Pemeliharaan Bangunan Gedung- Bangunan Gedung Tempat Kerja-Bangunan Gedung Kantor diantaranya Rehab Gedung Barat Dinas Pertanian, dan Rehab Sedang Eks Ketahanan Pangan Desa Aik Mual Kec. Praya

Dinas Perindustrian dan perdagangan senilai Rp173.681.000,00 berupa Belanja Pemeliharaan Bangunan Gedung- Bangunan Gedung Tempat Kerja-Bangunan Gedung Kantor diantaranya perawatan fasilitas sarana prasarana pasar jelojok dan rehabilitasi penyelesaian pasar kute.

Pengurangan nilai aset Gedung dan Bangunan Per 31 Desember 2021 senilai Rp31.534.376.346,15 dengan rincian sebagai berikut:

- a) Pengurangan dari pembayaran Utang Belanja Modal yang telah diakui sebagai penambah asset Gedung dan bangunan pada tahun 2020 senilai total Rp2.294.826.122,00 dengan rincian sebagai berikut:

Kantor Camat Praya berupa pembangunan Aula terbuka Kelurahan Perapen senilai Rp115.954.000,00 terbayar sesuai dengan SP2D Nomor 0007/TGH-LS/PRPN/2021 Tanggal 4 November 2021 senilai Rp110.156.300,00 dan

4

SP2D Nomor 0008/TGH-LS/PRPN/2021 Tanggal 5 November 2021 senilai Rp5.797.700,00.

Dinas Pekerjaan Umum dan Penataan Ruang berupa:

Pembangunan GOR senilai Rp914.570.850,00, pembayaran telah dilakukan sesuai dengan SP2D Nomor 09422/LS/2021 tanggal 29 Desember 2021 senilai Rp914.570.850,00.

Pembangunan Pendopo Bupati senilai Rp716.658.813,62. Pembayaran telah dilakukan pada tahun anggaran 2021 sesuai dengan SP2D Nomor 09423/LS/2021 tanggal 29 Desember 2021 senilai Rp716.658.813,00;

Pembangunan Kantor Camat senilai Rp547.642.459,00 Pembayaran telah dilakukan pada tahun anggaran 2021 sesuai dengan SP2D Nomor 09513/LS/2021 tanggal 30 Desember 2021 senilai Rp547.642.459,00.

- b) Pengurangan nilai asset atas Kekurangan Volume pekerjaan pembangunan beberapa SKPD senilai total Rp7.102.603.753,98 sesuai dengan LHP BPK atas pemeriksaan tahun anggaran 2020 dengan rincian sebagai berikut:
- Dinas PU-PR senilai Rp6.104.543.087,55 atas 6 Paket Pekerjaan dengan rincian sebagai berikut:

Tabel 93. Paket Pekerjaan Dinas PU

No	Uraian Paket pekerjaan	Nilai
1	Interior Gedung Kantor Bupati Lombok Tengah	65.477.667,22
2	Pembangunan Pendopo Bupati	1.087.306.580,06
3	Pembangunan GOR	609.449.348,03
4	Pembangunan Gedung Kantor Camat	365.216.352,31
5	Pembangunan Pasar Jelojok	3.964.582.601,42
6	Landscape dan pagar Kantor Bupati	12.510.538,51
	Jumlah	6.104.543.087,55

- Dinas Kesehatan senilai Rp980.103.142,23 atas 9 Paket Pekerjaan dengan rincian sebagai berikut :

Tabel 94. Paket Pekerjaan Dinas Kesehatan

No	Uraian Paket pekerjaan	Nilai
1	Pembangunan Puskesmas Mangkung	176.898.609,80
2	Pembangunan Puskesmas Awang	282.885.777,16
3	Pembangunan Puskesmas Mantang	67.846.201,61
4	Pembangunan Puskesmas Bagu	160.231.972,74
5	Pembangunan Puskesmas Janapria	137.154.897,80
6	Pembangunan Puskesmas Ubung	112.616.157,26
7	Rumdis Puskesmas Mantang	5.152.661,59

4

8	Rumdis Puskesmas Bagu	14.748.111,42
9	Rumdis Puskesmas Mangkung	22.568.752,85
	Jumlah	980.103.142,23

- Dinas Pariwisata senilai Rp17.957.524,20 atas 4 Paket Pekerjaan dengan rincian sebagai berikut :

Tabel 95. Paket Pekerjaan Dinas Pariwisata

No	Uraian	Nilai
1	Pembangunan Plaza Pusat Jajanan Kuliner	683.281,94
2	Pembangunan Ruang Ganti/toilet	15.088.175,13
3	Pembuatan Kios Cenderamata	1.819.407,13
4	Pembangunan Pergola	366.660,00
	Jumlah	17.957.524,20

- c) Dihilangkan ke masyarakat/Instansi Lainnya senilai Rp2.699.506.000,00 terdiri dari:
- Dinas Pendidikan senilai Rp2.001.936.000,00 yaitu Hibah ke kementerian Agama berupa bangunan gedung SMPN 7 Praya yang berlokasi di kelurahan Panjisari Kecamatan Praya yang di gunakan sebagai gedung MTSN 4 Praya
 - Sekretariat Daerah Rp697.570.000 berupa Ex. Gudang Kapas yang dihibahkan ke Mako Brimob.
- d) Reklas ke Aset Kemitraan pada Badan Pengelolaan Keuangan dan Aset Daerah senilai Rp1.571.333.187,00 berupa pemagaran hotel wisma Mandalika yang di peroleh melalui belanja tak terduga Covid -19 tahun anggaran 2020.
- e) Reklasifikasi antar jenis aset tetap senilai Rp9.405.767.383,10 terdiri dari:
- Dinas Pendidikan senilai Rp24.432.460,00 di reklas ke peralatan dan mesin Dinas Kesehatan terdapat Reklas ke Kontruksi Dalam Pengerjaan atas:
- Pembangunan Puskesmas Batu Jangkik senilai Rp4.005.165.910 berdasarkan kontrak Nomor XII.2/PPK-DAK REG/FISIK/DIKES/2021 Nilai kontrak Rp5.954.882.000 yang dikerjakan oleh CV Rangka Makazza
 - KDP Pembangunan Puskesmas Batunyala senilai Rp3.750.659.202,00 Berdasarkan kontrak nomor XI.2/PPK-DAK REG/FISIK/DIKES/2021, nilai kontrak Rp. 5.658.585.000 yang dikerjakan oleh PT Bintang Lombok Utama
- Reklas ke asset Jalan dan Jaringan berupa pembangunan sumur BOR Puskesmas Darek senilai Rp63.750.000.
- Reklas ke Peralatan dan Mesin berupa Pengadaan AC 3 unit senilai Rp 29.182.847,50 Untuk Puskesmas Teruai, Puskesmas Langko, Dan Puskesmas Aik Darek

4

Dinas PU-PR senilai Rp1.095.576.963,60 direklas ke aset peralatan dan mesin berupa kelengkapan Perabot rumah tangga pendopo bupati senilai Rp979.106283,60, dan berupa mublear sekolah SDN Tonjer dan SMP 15 Pujut senilai Rp116.470.680

Dinas Perindustrian dan Perdagangan senilai Rp437.000.000,00 di reklas ke peralatan dan mesin berupa Rak dan meubelair pada kegiatan Pendirian Pusat promosi sentra serta peralatan lainnya.

- f) Reklas ke *extracomtable* senilai Rp 116.511.900,00 terdiri dari:

Dinas Pendidikan senilai Rp107.491.000,00.

Kantor Camat Praya Barat berupa pembangunan Sekenem senilai Rp9.020.900,00

- g) Reklas ke DED senilai total Rp248.846.000,00 dengan rincian sebagai berikut:

Badan Penanggulangan Bencana Daerah senilai Rp211.600.000,00 berupa Biaya Perencanaan dan Pengawasan rehab konstruksi Sekolah Dasar dan SMP

Dinas Pemberdayaan Perempuan, Perlindungan Anak, Pengendalian Penduduk dan Keluarga Berencana senilai Rp37.246.000,00 berupa Jasa Konsultan Perencanaan Balai Penyuluh KB Kecamatan Praya Timur.

- h) Reklas ke persediaan senilai Rp 8.094.982.000,00 pada Dinas PU PR berupa Bangunan Gedung Polres dan Kejaksaan yang dihibahkan namun belum ada BASTnya
- i) Koreksi catatan tahun sebelumnya Rp0,07.

Berikut adalah rincian Nilai Aset Tetap Gedung dan Bangunan sebelum penyusutan dan nilai buku.

Tabel 96 Daftar Aset Tetap Gedung dan Bangunan

No	Uraian	31 Desember 2021 (Rp)	31 Desember 2020 (Rp)
1	Gedung dan Bangunan	1.438.916.877.571,08	1.350.591.103.195,65
2	Monumen	940.361.800,00	940.361.800,00
3	Bangunan Menara	611.203.000,00	611.203.000,00
4	Tugu Titik Kontrol/Pasti	22.763.412.578,57	21.859.293.259,08
	Jumlah Aset Gedung dan Bangunan sebelum penyusutan	1.463.231.854.949,65	1.374.001.961.254,73
5	Akumulasi Penyusutan	(202.943.193.840,89)	(177.522.263.305,22)
	Jumlah	1.260.288.661.108,76	1.196.479.697.949,51

Rincian mutasi tambah/kurang dan penyesuaian Aset Tetap Gedung dan Bangunan Per 31 Desember 2021 dapat dilihat pada **Lampiran 10c**.

4

4) Jalan, Irigasi dan Jaringan

Saldo Aset Tetap Jalan, Irigasi dan Jaringan sebelum penyusutan Per 31 Desember 2021 dan 2020 masing-masing senilai Rp2.024.510.456.822,26 dan Rp1.977.215.416.135,25.

Nilai Aset Jalan, Jaringan dan Irigasi Per 31 Desember 2021 meningkat senilai Rp 47.295.040.687,01 atau sebesar 2,39 % dibanding tahun 2020. Peningkatan tersebut akibat adanya penambahan senilai Rp47.316.279.000,00 dan pengurangan senilai Rp21.238.312,99.

Penambahan nilai Aset Jalan, Irigasi dan Jaringan Per 31 Desember 2021 senilai Rp47.316.279.000,00 bersumber dari:

- Belanja Modal senilai Rp26.729.597.000,00 pada beberapa SKPD (rincian dapat dilihat pada penjelasan pos LRA-Belanja Modal).
- Reklas antar jenis aset tetap pada Dinas Kesehatan senilai Rp63.750.000 di reklas dari aset Gedung dan Bangunan berupa pembangunan Sumur BOR Puskesmas Darek
- Aset tetap yang di peroleh dari Belanja Barang dan Jasa dan Belanja tak terduga yang dicatat sebagai penambah senilai aset tetap jalan, jaringan dan jembatan senilai Rp20.522.932.000,00 dengan penjelasan sebagai berikut:

Penambahan aset dari BTT 2020 senilai Rp1.788.400.000,00 dapat dirinci sebagai berikut:

Tabel 97 Daftar Aset Tetap dari Belanja Tidak Terduga 2020

NO	URAIAN KEGIATAN / PEKERJAAN	SPMK (SURAT PERINTAH MULAI KERJA)				NILAI PEMBAYARAN / SESUAI PERHITUNGAN BERSAMA (Rp)
		LOKASI	NOMOR SPK	TANGGAL SPK	PENYEDIA	
1	2	3	4	5	6	7
1	Perbaikan Jalan Ruas Pemepok-Persil di Dusun Ceking Desa Tanak Beak Kecamatan Batukliang Utara.	Desa Tanak Beak - Kecamatan Batukliang Utara	620/05.A1/DARU RAT-BA/DPU-PR/2020	3 Desember 2020	CV. ARCHI MANDIRI	1.556.900.000,00
2	Perbaikan Jalan Ruas Teratak-Pemotoh di Dusun Ranjok Desa Aik Berik Kecamatan Batukliang Utara.	Desa Aik Berik - Kecamatan Batukliang	620/06.A2/DARU RAT-BA/PPK/DPU-PR/2020	3 Desember 2020	CV. CEMERLANG MEMBANGUN	156.500.000,00
3	Konsultan Pengawas.	Desa Tanak Beak & Teratak	620/05.PS/DARU RAT-BA/DPU-PR/2020	3 Desember 2020	CV. ASTRINDO ENGINEERING	75.000.000,00
	JUMLAH TOTAL					1.788.400.000,00

Aset Jalan, jaringan dan jembatan yang di peroleh dari Belanja Pemeliharaan Instalasi-Instalasi Air Bersih/Air Baku-Instalasi Air Bersih/Air Baku Lainnya

4

senilai Rp14.807.171.000,00 merupakan belanja modal yang di anggarkan pada akun belanja barang dan jasa atas pembangunan dan pemeliharaan saluran irigasi milik Pemerintah Kabupaten Lombok Tengah.

Aset Jalan, jaringan dan jembatan yang di peroleh dari Belanja Barang Untuk Dijual/Diserahkan kepada Masyarakat pada Belanja Barang dan Jasa yang seharusnya merupakan Belanja Modal senilai Rp3.927.361.000,00

Rincian lebih lanjut terhadap nilai penambahan aset jalan,jaringan dan jembatan yang di peroleh dari Belanja Pemeliharaan Instalasi-Instalasi Air Bersih/Air Baku-Instalasi Air Bersih/Air Baku Lainnya dan Belanja Barang Untuk Dijual/Diserahkan kepada Masyarakat sebagaimana dalam **Lampiran : 10.d.1**

Pengurangan terhadap nilai aset Jalan, Irigasi dan Jaringan senilai Rp21.238.312,99 terdiri dari :

- Badan Penanggulangan Bencana Daerah yaitu reklasifikasi ke DED senilai Rp14.000.000,00 merupakan DED atas biaya konsultan perencanaan rehabilitasi Jembatan Wage-Ngolak Kec. Praya
- Dinas Pariwisata dan Kebudayaan senilai Rp7.238.312,99 merupakan kekurangan volume asset pada beberapa pekerjaan sesuai dengan LHP BPK atas pemeriksaan tahun anggaran 2020. Dengan rincian sebagai berikut:

Tabel 98 Daftar kekurangan Volume Paket Pekerjaan dinas Pariwisata

No	Uraian Paket pekerjaan	Nilai
1	Pembangunan Jalur Pejalan Kaki	5.636.121,37
2	Pemb Jalam Dalam Kawasan	1.602.191,62
	Jumlah	7.238.312,99

Berikut adalah rincian nilai Aset Tetap Jalan, Irigasi dan Jaringan sebelum penyusutan dan nilai buku akhir.

Tabel 99 Daftar Aset Tetap Jalan, Irigasi dan Jaringan

No	Uraian	31 Desember 2021 (Rp)	31 Desember 2020 (Rp)
1	Jalan dan Jembatan	1.311.735.615.390,98	1.283.696.664.703,97
2	Bangunan Air/Irigasi	610.456.552.342,85	591.755.734.342,85
3	Instalasi	81.549.466.530,93	80.994.194.530,93
4	Jaringan	20.768.822.557,50	20.768.822.557,50
	Jumlah Aset Jalan,Irigasi, dan Jembatan sebelum penyusutan	2.024.510.456.822,26	1.977.215.416.135,25
5	Akumulasi Penyusutan	(1.189.909.151.769,44)	(1.101.150.165.947,98)
	Jumlah	834.601.305.052,82	876.065.250.187,27

4

Rincian Aset Tetap Jalan, Irigasi dan Jaringan Per 31 Desember 2021 dapat dilihat pada **Lampiran 10d**.

5) Aset Tetap Lainnya.

Saldo Aset Tetap Lainnya Per 31 Desember 2021 dan 2020 masing-masing senilai Rp102.690.692.396,23 dan Rp100.994.234.396,23.

Nilai Aset Tetap Lainnya Per 31 Desember 2021 meningkat senilai Rp1.696.458.000,00 dibanding tahun 2020. Peningkatan tersebut merupakan akumulasi penambahan senilai Rp5.351.160.620,00 dan pengurangan senilai Rp3.654.702.620,00.

Penambahan nilai Aset Tetap Lainnya senilai Rp5.351.160.620,00 terdiri dari:

- Belanja modal pada beberapa SKPD termasuk dari Dana BOS senilai Rp5.215.865.620,00 (rincian dapat dilihat pada penjelasan pos LRA-Belanja Modal);
- Reklas dari Aset Tetap yang lain pada Dinas Pendidikan senilai Rp135.295.000,00 yaitu dari peralatan dan Mesin berupa pengadaan buku.

Pengurangan nilai aset tetap lainnya senilai Rp3.654.702.620,00 terdiri dari:

Reklasifikasi ke Belanja Barang Jasa Dinas Pertanian senilai Rp7.182.000,00 berupa pembelian kuota internet dan Dinas Perindustrian dan Perdagangan senilai Rp33.000.000,00 berupa pembelian seragam Munas Dekranasda;

Reklas antar jenis senilai Rp174.360.000,00 pada Dinas Pendidikan senilai Rp50.000.000,00 di reklas ke Aset Tetap Peralatan dan Mesin dan senilai Rp124.360.000,00 pada Dinas Kesehatan berupa alat mubler PKM Aik Darek yang di reklas ke Aset Tetap Peralatan dan Mesin

Barang *extracomtable* senilai Rp3.440.160.620,00 pada Dinas Pendidikan senilai Rp3.301.643.320,00 dan Dinas Perpustakaan dan Kearsipan senilai Rp138.517.300,00 berupa buku pelajaran dan Buku Perpustakaan

Berikut ini adalah rincian Aset Tetap Lainnya.

Tabel 100 Daftar Aset Tetap Lainnya

No	Uraian	31 Desember 2021 (Rp)	31 Desember 2020 (Rp)
1	Buku dan Perpustakaan	89.951.093.699,19	88.298.205.699,19
2	Barang Bercorak Kebudayaan	3.464.692.097,04	3.421.122.097,04
3	Hewan dan Ternak serta Tanaman	8.011.502.420,00	8.011.502.420,00
4	Biota Perairan	0,00	0,00
5	Tanaman	1.263.404.180,00	1.263.404.180,00
6	Barang Koleksi Non Budaya	0,00	0,00
7	Aset Tetap dalam Renovasi	0,00	0,00

4

No	Uraian	31 Desember 2021 (Rp)	31 Desember 2020 (Rp)
	Jumlah	102.690.692.396,23	100.994.234.396,23

Rincian mutasi tambah/kurang dan penyesuaian Aset Tetap Lainnya Per 31 Desember 2021 dapat dilihat pada **Lampiran 10e**.

6) **Konstruksi dalam Pengerjaan**

Konstruksi dalam Pengerjaan adalah aset-aset tetap yang sedang dalam proses pembangunan.

Saldo Aset Tetap Konstruksi dalam Pengerjaan Per 31 Desember 2021 dan 2020 masing-masing senilai Rp7.755.825.112,00 dan Rp3.067.492.000,00 dengan penjelasan sebagai berikut.

Posisi KDP per 31 Desember 2020 senilai Rp3.067.492.000,00 telah di reklas ke asset Gedung dan Bangunan merupakan pembangunan Gedung Pemerintah pada Dinas PU-PR yang dikerjakan oleh PT. Akaba Citra Perdana sesuai dengan Surat Perjanjian Kerja (SPK) Nomor 06/PPK.GKP/DPUPR/2020 dengan kontrak senilai Rp2.858.292.000,00 tanggal 02 September 2020. Dimulai pada tanggal 02 September 2020 sampai dengan 15 Desember 2020 dengan ruang lingkup pekerjaan Persiapan dan pekerjaan lantai 1 terdiri dari pekerjaan Tanah dan Pasir, pekerjaan pasangan batu dan pekerjaan beton struktur.

Posisi per 31 Desember 2021 senilai Rp7.755.825.112,00 pada Dinas Kesehatan yaitu:

- KDP pada Pembangunan Puskesmas Batu Jangkih senilai Rp4.005.165.910 berdasarkan kontrak Nomor XII.2/PPK-DAK REG/FISIK/DIKES/2021 Nilai kontrak Rp5.954.882.000 yang dikerjakan oleh CV Rangga Makazza
- KDP Pembangunan Puskesmas Batunyala senilai Rp3.750.659.202,00 Berdasarkan kontrak nomor XI.2/PPK-DAK REG/FISIK/DIKES/2021, nilai kontrak Rp. 5.658.585.000 yang dikerjakan oleh PT Bintang Lombok Utama

Rincian mutasi tambah/kurang dan penyesuaian Konstruksi dalam Pengerjaan Per 31 Desember 2021 dapat dilihat pada **Lampiran 10f**.

d. **Aset Lainnya**

Saldo bersih Aset Lainnya Per 31 Desember 2021 dan 2020 masing-masing senilai Rp51.475.643.754,85 dan Rp45.998.426.050,26. Rincian Aset Lainnya yang dimiliki Pemerintah Kabupaten Lombok Tengah Per 31 Desember 2021 adalah sebagai berikut.

Tabel 101 Daftar Aset Lainnya

No	Uraian	31 Desember 2021 (Rp)	31 Desember 2020 (Rp)
1	Tuntutan Ganti Kerugian Daerah	5.714.630.196,39	2.212.249.665,57
	Penyisihan Tuntutan Ganti Kerugian Daerah	0,00	(818.681.814,09)

No	Uraian	31 Desember 2021 (Rp)	31 Desember 2020 (Rp)
	Tuntutan Ganti Kerugian Daerah Netto	5.714.630.196,39	1.393.567.851,48
2	Kemitraan dengan Pihak III	30.984.125.387,00	29.727.729.200,00
	Akumulasi Penyusutan	(4.191.760.152,00)	(1.740.298.064,67)
	Kemitraan dg Pihak III Netto	26.792.365.235,00	27.987.431.135,33
3	Aset Lain-lain	18.968.648.323,46	16.617.427.063,46
	Akumulasi Penyusutan Aset lain- lain	0,00	0,00
	Aset Lain-lain Netto	18.968.648.323,46	16.617.427.063,46
	Jumlah	51.475.643.754,85	45.998.426.050,27

1) Tuntutan Ganti Rugi (TGR)

Saldo TGR Per 31 Desember 2021 dan 2020 masing-masing senilai bersih Rp5.714.630.196,39 dan Rp1.393.567.851,47. Saldo TGR merupakan hasil pemeriksaan BPK RI, BPKP, Inspektorat Provinsi NTB dan Inspektorat Kabupaten Lombok Tengah yang telah memiliki ketetapan/SKTJM dengan rincian

Tabel 102 Daftar Tuntutan Ganti Kerugian Daerah

No	Uraian	31 Desember 2021 (Rp)			31 Desember 2020 (Rp)
		Saldo TGR	Penyisihan	TGR Netto	Nilai
1	PNS Non Bendahara	725.943.626,00	0,00	725.943.626,00	758.208.823,00
2	Pihak III	4.988.686.570,39	0,00	4.988.686.570,39	1.454.040.842,57
	Penyisihan	0,00	0,00	0,00	(818.681.814,09)
	Jumlah	5.714.630.196,39	0,00	5.714.630.196,39	1.393.567.851,48

Penambahan Nilai TGR sesuai dengan Ketetapan baru berupa SKTJM atas TGR PNS Non Bendahara tahun 2021 senilai Rp62.391.031,10 dan atas TGR Pihak III senilai Rp7.417.312.953,02 sehingga total nilai SKTJM yang terbit sepanjang tahun 2021 senilai Rp7.479.703.984,12. Tindak lanjut sepanjang tahun 2021 senilai Rp3.488.327.906,53, selain itu terdapat koreksi atas tindak lanjut 2020 senilai Rp31.189.250,00 reklasifikasi ke Piutang lainnya senilai Rp63.712.000,00 dan reklas ke Piutang lain-lain PAD senilai Rp394.094.296,77.

Mutasi rincian TGR dapat dilihat pada **Lampiran 11, 11a dan 11b**.

2) Kemitraan dengan Pihak III

Aset Kemitraan dengan Pihak III berupa Sewa dan Kerjasama Pemanfaatan atas aset Tanah dan Gedung Bangunan milik Pemerintah Daerah. Akun ini merupakan reklasifikasi dari Aset Lain-lain yang digunausahakan. Nilai aset Kemitraan dengan Pihak III Per 31 Desember 2021 dan 2020 sama yaitu senilai bersih Rp26.792.365.235,33 dan Rp27.987.431.135,33 dengan rincian sebagai berikut.

Tabel 103 Daftar Aset Kemitraan dengan Pihak III

No	Uraian	31 Desember 2021 (Rp)		31 Desember 2020 (Rp)
		Tanah	Gedung dan Bangunan	
1	Sewa	20.000.000,00	4.640.000.000,00	4.660.000.000,00
	Ak. Penyusutan	0,00	(1.074.933.334,32)	(1.074.933.334,32)
2	Kerjasama Pemanfaatan	6.906.400.000,00	19.417.725.387,00	25.067.729.200,00
	Ak. Penyusutan	0,00	(3.116.826.817,35)	(665.364.730,35)
	Jumlah	6.926.400.000,00	19.865.965.235,33	27.987.431.135,33

Aset Kemitraan dengan Pihak III senilai bruto Rp30.984.125.387,00 terdiri dari aset Tanah senilai Rp6.926.400.000,00 dan Aset Gedung dan Bangunan sebelum penyusutan senilai Rp24.057.725.387,00, atas aset Gedung dan Bangunan tersebut sampai dengan 31 Desember 2021 disusutkan senilai Rp4.191.760.152,00

Terdapat penambahan aset kemitraan pada Aset Kemitraan Gedung Aerotel senilai Rp1.571.333.187,00 merupakan pekerjaan pemagaran untuk fasilitas pemusatan isolasi Covid-19, dan terdapat pengurangan aset kemitraan berupa pembongkaran hotel Tastura senilai Rp314.937.000,00

Daftar Aset Kemitraan dengan Pihak III dapat dilihat dalam **Lampiran 12a dan 12b**.

3) Aset Tak Berwujud (ATB)

ATB merupakan software yang digunakan oleh Pemerintah Daerah ditambah dengan hasil penelitian dan kajian. Saldo ATB Per 31 Desember 2021 dan 2020 masing-masing senilai Rp0,00 dan Rp0,00.

4) Aset Lain-lain

Saldo Bersih Aset Lain-Lain Per 31 Desember 2021 dan 2020 masing-masing senilai Rp18.968.648.323,46 dan Rp16.617.427.063,46 terdiri dari:

Tabel 104 Daftar Aset Lain-lain

No	Uraian	31 Desember 2021 (Rp)	31 Desember 2020 (Rp)
1	Aset dalam Kondisi Rusak Ringan/Rusak Berat	13.712.299.349,46	13.712.299.349,46
2	Aset Dalam Proses TGR	380.989.046,00	4.646.786,00
3	Aset Dalam Proses Penghapusan	1.886.934.000,00	1.886.934.000,00
4.	Aset Yang Diserahkan ke Masyarakat	317.493.328,00	317.493.328,00
5	Perencanaan Konstruksi Gedung bangunan (DED)	2.670.932.600,00	696.053.600,00
	Jumlah	18.968.648.323,46	16.617.427.063,46

Aset dalam Kondisi Rusak Ringan/Rusak Berat merupakan aset yang tidak dapat digunakan lagi untuk operasional pemerintah. Nilai Per 31 Desember 2021 dan 2020 masing-masing senilai Rp13.712.299.349,46 dan Rp13.712.299.349,46.

4

Tidak terdapat penambahan dan pengurangan nilai Aset dalam Kondisi Rusak Ringan/Rusak Berat selama tahun 2021

Aset Dalam Proses TGR Per 31 Desember 2021 dan 2020 masing-masing senilai bersih Rp380.989.046,00 dan Rp4.646.785,67. Terdapat penambahan senilai Rp376.342.260,00 merupakan TGR dalam informasi yang hingga laporan ini disajikan belum diterbitkan SKTJM.

Aset Dalam Proses Penghapusan Per 31 Desember 2021 dan 2020 masing-masing senilai bersih Rp1.886.934.000,00 dan Rp1.886.934.000,00, merupakan aset gedung yang akan diserahkan kepada pemerintah Propinsi NTB atas tukar guling tanah di Bara Bali yang dijadikan lokasi pembangunan kantor Bupati Lombok Tengah, namun sampai dengan 31 Desember 2021 belum diterbitkan NPHD. Terdapat pula Piutang CV Pelonggoh senilai bruto Rp1.975.353.800,00 namun nilai bukunya Rp0,00 karena telah disisihkan 100%.

Terhadap Aset dalam proses penghapusan retribusi menara telekomunikasi bruto senilai Rp383.658.098,17 telah direklas ke Piutang retribusi berikut penyisihannya. Nilai Buku atas asset ini senilai Rp0,00.

Aset Lain-Lain yang akan diserahkan ke Masyarakat Per 31 Desember 2021 dan 2020 masing-masing senilai Rp317.493.328,00 dan Rp317.493.328,00. Saldo senilai Rp317.493.328,00 berupa kendaraan yang diserahkan kepada Pemerintah Desa namun hingga laporan ini disajikan belum ada Berita Acara Serah Terima dari Pemerintah Daerah kepada Pemerintah Desa.

Berikut Daftar *Detail Engineering Design* (DED) yang merupakan bagian dari Aset lainnya tahun 2020.

Tabel 105 Daftar DED

No	Uraian	SKPD	31 Desember 2021 (Rp)	31 Desember 2020 (Rp)
1	Perencanaan pembangunan kantor Disdik	Disdik	87.905.400,00	87.905.400,00
2	Perencanaan penataan Halaman SMP 1 Praya Timur	Didik	6.000.000,00	6.000.000,00
3	Perencanaan Pembangunan Puskesmas Batunyalá	Dikes	99.560.000,00	99.560.000,00
4	Perencanaan Pembangunan Puskesmas Batujangkih	Dikes	99.560.000,00	99.560.000,00
5	Perencanaan Pemb/pustu	Dikes	45.416.000,00	45.416.000,00
6	Perencanaan PJU	Dinas Perkim	91.979.000,00	91.979.000,00
7	Perencanaan Pembangunan gedung Workshop BLK	Dinas Tenaga Kerja	154.030.800,00	154.030.800,00
8	Perencanaan Jalan Desa Bile Tengah	Dinas Perhubungan	31.650.000,00	31.650.000,00
9	Rehab Gedung sekolah	BPBD	211.600.000,00	0,00
10	Rehab Jembatan Wage Ngolak	BPBD	14.000.000,00	0,00
11	Perencanaan Rehab Balai Penyuluh	Pertanian	79.952.400,00	79.952.400,00
12	Pembangunan Balai Penyuluh KB-	BP2KB	37.246.000,00	0,00

4

	Pratim			
13	Perencanaan Mall Pelayanan Publik	PU-PR	1.712.033.000,00	0,00
	Jumlah		2.670.932.600,00	696.053.600,00

Terjadi peningkatan nilai aset lain-lain DED selama tahun 2021 senilai Rp1.974.879.000,00 yang terdiri dari biaya Jasa Konsultan Perencanaan dan Pengawasan Pembangunan Gedung sekolah SD dan SMP, senilai Rp211.600.000,00, biaya Jasa Konsultan Perencanaan dan Pengawasan Pembangunan rehabilitasi Jembatan Wage-Ngolak Kec. Praya senilai Rp14.000.000,00 pada SKPD BPBD dan senilai Rp37.246.000,00 merupakan biaya Jasa Konsultan Perencanaan dan Pengawasan Pembangunan Balai Penyuluh KB kecamatan praya timur pada SKPD Dinas Pemberdayaan Perempuan, Perlindungan Anak, Pengendalian Penduduk dan Keluarga Berencana. Terdapat pula perencanaan Mall Pelayanan Publik senilai Rp1.712.033.000,00 pada Dinas PU-PR

Rincian mutasi tambah/kurang Aset Lain-lain Per 31 Desember 2021 dapat dilihat pada **Lampiran 14a sampai dengan d**.

5.3.2. KEWAJIBAN

Kewajiban adalah Utang yang timbul dari peristiwa masa lalu yang penyelesaiannya mengakibatkan aliran keluar sumber daya ekonomi pemerintah daerah. Kewajiban pemerintah daerah dapat muncul akibat melakukan pinjaman kepada pihak ketiga, perikatan dengan pegawai yang bekerja pada pemerintahan, kewajiban kepada masyarakat, alokasi/realokasi pendapatan ke entitas lainnya, atau kewajiban kepada pemberi jasa. Kewajiban bersifat mengikat dan dapat dipaksakan secara hukum sebagai konsekuensi atas kontrak atau peraturan perundang-undangan.

Kewajiban di klasifikasi menjadi Kewajiban jangka Pendek dan Kewajiban Jangka Panjang. Nilai Kewajiban Per 31 Desember 2021 dan 2020 masing-masing senilai Rp77.300.515.061,42 dan Rp85.679.983.584,22 dengan rincian sebagai berikut.

Tabel 106. Rincian Kewajiban

No	Uraian	31 Desember 2021 (Rp)	31 Desember 2020 (Rp)
1	Kewajiban Jangka Pendek	57.399.261.835,42	45.877.477.110,22
2	Kewajiban Jangka Panjang	19.901.253.226,00	39.802.506.474,00
	Jumlah	77.300.515.061,42	85.679.983.584,22

a. Kewajiban Jangka Pendek

Posisi kewajiban Jangka Pendek Per 31 Desember 2021 dan 2020 masing-masing senilai Rp57.399.261.835,42 dan Rp45.877.477.110,22 terdiri dari:

Tabel 107. Rincian Kewajiban Jangka Pendek

No	Uraian	31 Desember 2021 (Rp)	31 Desember 2020 (Rp)
1	Utang Perhitungan Pihak Ketiga	543.563.253,46	1.190.207.641,13

4

No	Uraian	31 Desember 2021 (Rp)	31 Desember 2020 (Rp)
	(PFK)		
2	Utang Bunga	44.247.120,00	66.370.680,00
3	Bagian Lancar Utang Jangka Panjang	19.901.253.248,00	19.901.253.248,00
4	Pendapatan Diterima Dimuka	186.066.666,67	1.826.513.060,57
5	Utang Belanja	36.333.871.486,29	22.892.925.162,19
6	Utang Transfer	0,00	0,00
7	Utang Jangka Pendek Lainnya	390.260.061,00	207.318,33
	Jumlah	57.399.261.835,42	45.877.477.110,22

1) Utang Perhitungan Pihak Ketiga (PFK)

Utang PFK adalah Utang Pemerintah Daerah kepada pihak lain yang disebabkan kedudukan pemerintah sebagai pemotong pajak atau pungutan lainnya seperti Pajak Penghasilan (PPh), Pajak Pertambahan Nilai (PPN), IWP, Iuran Askes, Taspem dan Taperum.

Saldo Utang PFK Per 31 Desember 2021 dan 2020 senilai Rp476.638.143,55 dan Rp1.190.207.641,15. Saldo Utang PFK terdiri dari:

Tabel 108 Utang Perhitungan Pihak Ketiga (PFK)

No.	Uraian	31 Desember 2021 (Rp)	31 Desember 2020 (Rp)
1	Utang Pajak Pusat	543.563.253,46	1.131.718.700,13
2	Utang PFK Lainnya	0,00	58.488.941,00
	Total	543.563.253,46	1.190.207.641,13

Utang Pajak Pusat merupakan Utang pajak pada Dinas Pendidikan (Dana BOS) senilai Rp485.049.528,46 dan pada Dinas Kesehatan- Puskesmas senilai Rp58.513.725,00.

Terhadap Utang PFK Lainnya per 31 Desember 2020 merupakan sisa dari Pendapatan Hibah Pariwisata tahun 2020 yang tidak di belanjakan. Berdasarkan Surat dari Direktur Jenderal Perimbangan Keuangan tanggal 19 Maret 2021 Nomor S-24/PK/PK.3/2021 perihal Penyampaian Laporan Akhir dan Pengembalian Sisa Dana Hibah Pariwisata Dalam rangka Pemulihan ekonomi Nasional Tahun Anggaran 2020 poin 2, sisa dana tersebut telah di kembalikan ke rekening Kas Umum Negara pada tanggal 24 Mei 2021

Utang PFK Per 31 Desember 2021 berdasarkan SKPD dapat dirinci sebagai berikut

Tabel 109. Daftar Utang PFK Per SKPD Tahun 2021

No.	Uraian	31 Desember 2021 (Rp)	Setor 2021	31 Desember 2020 (Rp)
-----	--------	--------------------------	------------	--------------------------

4

No.	Uraian	31 Desember 2021 (Rp)	Setor 2021	31 Desember 2020 (Rp)
1	Dinas Kesehatan (FKTP)	58.513.725	21.421.735,00,	21.421.735,00,
2	BPBD	0,00	1.208.220,00	1.208.220,00
3	PPKD	0,00	3.238.191,00	61.727.132,00
4	Dinas Pendidikan (BOS)	485.049.528,46	974.251.453,30	1.105.850.554,13
	Total	543.563.253,46	1.000.119.599,30	1.190.207.641,13

Daftar Mutasi Utang PFK dapat dilihat pada **Lampiran 15a**.

2) Utang Bunga

Utang Bunga Per 31 Desember 2021 dan 2020 masing-masing senilai Rp44.247.120,00 dan Rp66.370.680,00. Utang Bunga Akrual per 31 Desember 2021 senilai Rp44.247.120,00 pada PT SMI dicatat sesuai dengan *Official Assesment* bunga akrual tanggal 25 sampai dengan 31 Desember 2021 Pemerintah Kabupaten Lombok Tengah sementara menunggu Risalah Rapat dengan PT SMI.

3) Bagian Lancar Utang Jangka Panjang

Bagian Lancar Utang Jangka Panjang adalah jumlah bagian Utang jangka panjang yang akan jatuh tempo dan harus dibayarkan dalam waktu 12 (dua belas) bulan setelah tanggal pelaporan.

Bagian Lancar Utang Jangka Panjang kepada PT Sarana Multi Infrastruktur SMI per 31 Desember 2021 dan 2020 senilai Rp19.901.253.248,00 dan Rp19.901.253.248,00.

4) Pendapatan Diterima Dimuka

Pendapatan Diterima Dimuka adalah Utang yang timbul karena Pemerintah Daerah menerima penerimaan pembayaran dimuka atas penyerahan barang/jasa dari pihak lain.

Saldo Pendapatan Diterima Dimuka Per 31 Desember 2021 dan 2020 masing-masing senilai Rp186.066.666,67 dan Rp1.826.513.060,57. Daftar rincian Pendapatan Diterima Dimuka adalah sebagai berikut.

Tabel 110. Pendapatan Diterima Dimuka

NO	Uraian	SKPD	31 Desember 2021 (Rp)	31 Desember 2020 (Rp)
1	Pajak Reklame	BAPENDA	0,00	445.095.814,00
2	Retribusi pemakaian kekayaan daerah-Sewa Tanah Pendopo	BPKAD	24.916.666,67	37.916.666,67
3	Retribusi pemakaian kekayaan daerah-Sewa Tanah Disdik	BPKAD	23.291.666,67	36.291.666,67
4	Retribusi Pemak Kekay Da Sewa Lokasi ATM-Bank NTB Syariah	SETDA	0,0	1.979.166,67

4

NO	Uraian	SKPD	31 Desember 2021 (Rp)	31 Desember 2020 (Rp)
5	Retribusi pemakaian kekayaan daerah-ATM Bank NTB Syariah- Kopang	BPKAD	15.000.000,00	0,00
6	Retribusi pemakaian kekayaan daerah-ATM Bank NTB Syariah- Kantor Bupati	BPKAD	54.000.000,00	0,00
7	Retribusi pemakaian kekayaan daerah-ATM Bank NTB Syariah- PKM Kuta	BPKAD	30.937.500,00	0,00
8	Retribusi pemakaian kekayaan daerah-UD Cendana 60	BPKAD	4.800.000,00	0,00
9	Retribusi pemakaian kekayaan daerah - UD Anugrah	BPKAD	900.000,00	0,00
10	Retribusi pemakaian kekayaan daerah PT. Aviasi Krisnogroho	BPKAD	2.625.000,00	0,00
11	Retribusi pemakaian kekayaan daerah RM Makan Taliwang	BPKAD	3.200.000,00	0,00
12	Retribusi pemakaian kekayaan daerahTanah Yanmu	BPKAD	500.000,00	0,00
13	Retribusi Pemak Kekay Da Sewa Kolam Ikan	Disikan	20.833.333,33	0,00
14	Retribusi IMTA	DISNAKER	0,00	266.243.146,56
16	Lain2 PAD yg sah Sewa Lahan ATM Mandiri	RSUD	5.062.500,00	5.002.500,00
18	Lain2 PAD yg sahSewa Lahan ATM NTB	RSUD	0,00	7.000.000,00
19	Lain2 PAD yang sah-Jasa Pelayanan	RSUD	0,00	1.026.984.100,00
	Jumlah		186.066.666,67	1.826.513.060,57

Posisi per 31 Desember 2021 dapat dijelaskan sebagai berikut:

- a) Pendapatan Diterima Dimuka atas Pajak Reklame pada Bappenda senilai Rp0,00 dan Rp445.095.814,00 merupakan pajak reklame papan dan kain. Posisi per 31 Desember 2020 telah diakui sebagai pendapatan Pajak Reklame LO untuk tahun yang berakhir samapi dengan tahun 2021;
- b) Pendapatan Diterima Dimuka Retribusi Pemakaian Kekayaan Daerah atas sewa tanah untuk pembangunan menara telekomunikasi lokasi Pendopo Bupati antara Pemerintah Kabupaten Lombok Tengah dengan Aryanto Direktur PT Persada Sokka Tama, periode sewa 15 Oktober 2019 sampai dengan 15 Oktober 2023. Nilai sewa Rp13.000.000,00/tahun. Sehingga masih terdapat pendapatan sewa diterima dimuka untuk posisi Per 31 Desember 2021 senilai Rp24.916.666,67;
- c) Pendapatan Diterima Dimuka atas Retribusi Pemakaian Kekayaan Daerah atas sewa tanah untuk pembangunan menara telekomunikasi lokasi Dinas Pendidikan antara Pemerintah Kabupaten Lombok Tengah dengan Aryanto Direktur PT Persada Sokka Tama, periode sewa 17 Desember 2019 sampai dengan 17 Desember 2023. Nilai sewa Rp13.000.000,00/tahun. Sehingga terdapat pendapatan sewa diterima dimuka senilai Rp23.291.666,67;
- d) Pendapatan Diterima Dimuka atas Retribusi Pemakaian Kekayaan Daerah atas Sewa Lahan ATM Bank NTB pada Sekretariat Daerah (kantor lama) dengan kontrak senilai Rp25.000.000,00 sesuai Surat Perjanjian Sewa Menyewa antara Pemerintah Kabupaten Lombok Tengah dengan PT Bank NTB tentang Lokasi ATM tanggal 27 September 2016 untuk periode 31 Mei

4

2016 sampai dengan 30 Juni 2021. Berdasarkan perjanjian tersebut Pemerintah Kabupaten Lombok Tengah menanggung PPh 5% dari biaya sewa yaitu senilai Rp1.250.000,00. Sehingga biaya sewa yang diterima senilai Rp23.750.000,00, atas penerimaan tersebut terdapat pendapatan Retribusi Pemakaian Kekayaan Daerah sewa diterima dimuka senilai Rp1.979.166,67 untuk periode 1 Januari sampai dengan 30 Juni 2021 telah diakui sebagai Pendapatan Retribusi Pemakaian Daerah LO untuk tahun yang berakhir sampai dengan 31 Desember 2021;

- e) Pendapatan Diterima Dimuka Retribusi IMTA pada Dinas Tenaga Kerja dan Transmigrasi senilai Rp0,00 dan Rp266.243.146,56. Atas pendapatan diterima dimuka per 31 Desember 2020 senilai Rp266.243.146,56 telah diakui sebagai pendapatan Retribusi IMTA LO untuk tahun yang berakhir sampai dengan 31 Desember 2021;
- f) Pendapatan diterima dimuka Lain-lain PAD yang sah atas Sewa Lahan ATM Mandiri pada RSUD Praya per 31 Desember 2021 dan 2020 senilai Rp5.062.500,00 dan Rp5.002.500,00. Terhadap posisi per 31 Desember 2020 telah diakui sebagai Lain-lain PAD yang sah LO untuk tahun yang berakhir sampai dengan 31 Desember 2021. Pendapatan diterima dimuka per 31 Desember 2021 senilai Rp5.062.500,00 sesuai dengan Perjanjian sewa menyewa antara RSUD Praya dengan PT Bank Mandiri (Persero) Tbk tanggal 24 Februari 2021 untuk periode 1 Juni 2021 sampai dengan 31 Mei 2022 dengan nilai kontrak Rp13.500.000,00 termasuk pajak 10%, sehingga pendapatan bersih yang diterima senilai Rp12.150.000,00. Atas pendapatan tersebut terdapat pendapatan diterima dimuka senilai Rp5.062.500,00 untuk periode 1 Januari sampai dengan 31 Mei 2022.
- g) Pendapatan diterima dimuka Lain-lain PAD yang sah atas Sewa Lahan ATM Bank NTB pada RSUD Praya dengan kontrak senilai Rp36.000.000,00 sesuai Surat Perjanjian Sewa Menyewa Ruang ATM tanggal 25 Juli 2019. Untuk pendapatan periode 1 Januari sampai dengan 25 Juli 2021 telah diakui sebagai pendapatan Lain-lain PAD yang sah LO untuk tahun yang berakhir sampai dengan 31 Desember 2021 senilai Rp7.000.000,00.
- h) Pendapatan diterima dimuka Lain-lain PAD yang sah atas Jasa Layanan Umum dari BPJS, klaim bulan Mei, Juni, dan Juli 2020 senilai Rp2.209.828.000,00 namun terealisasi senilai Rp3.236.812.100,00. Terhadap lebih salur senilai Rp1.026.984.100,00 di akui sebagai pendapatan diterima dimuka dan telah diakui sebagai lain-lain PAD yang sah LO untuk tahun yang berakhir sampai dengan 31 Desember 2021.
- i) Pendapatan Diterima Dimuka Retribusi Pemakaian Kekayaan Daerah atas perjanjian sewa menyewa antara Pemda Lombok Tengah dengan pemilik Toko Anugrah berupa Tanah yang berlokasi di sebelah barat Masjid Desa Barabali Kecamatan Batukliang sesuai dengan Surat Perjanjian Nomor 503/654/2021 tanggal 2 November tahun 2021 senilai Rp5.400.000 selama 5 tahun dihitung tanggal 2 November 2021 sampai dengan 2 November 2026. Pembayaran dilakukan secara bertahap yaitu pertahunnya Rp1.080.000. Pembayaran untuk periode 2 November 2021 sampai dengan 2 November

2022 telah diterima di Kas Daerah pada tanggal 18 November 2021. Pendapatan untuk periode 1 Januari sampai dengan Oktober 2022 diakui sebagai pendapatan diterima dimuka senilai Rp900.000,00.

- j) Pendapatan Diterima Dimuka Retribusi Pemakaian Kekayaan Daerah atas perjanjian sewa menyewa antara Pemda Lombok Tengah dengan pemilik UD Cendana berupa Tanah yang berlokasi di sebelah selatan Biao Praya jalan Pejanggik Kelurahan Semayan Kecamatan Praya sesuai dengan surat perjanjian Nomor 503/369/2021 tanggal 21 Juni tahun 2021 senilai Rp48.000.000,00 terhitung tanggal 21 Juni 2021 sampai dengan 21 Juni 2026. Pembayaran dilakukan secara bertahap yaitu pertahunnya Rp9.6000.000,00. Pembayaran untuk periode 21 Juni 2021 sampai dengan 21 Juni 2022 telah diterima di Kas Daerah pada tanggal 16 Juli 2021. Pendapatan untuk periode Januari sampai dengan Juli 2022 diakui sebagai pendapatan diterima dimuka senilai Rp4.800.000,00.
- k) Pendapatan Diterima Dimuka Retribusi Pemakaian Kekayaan Daerah atas perjanjian sewa menyewa Tanah sawah antara Pemda Lombok Tengah dengan Pembina Yayasan Ponpes Munirul Arifin Nahdhatul Wathan sesuai dengan surat perjanjian Nomor 503/57.a/2021 tanggal 4 Februari tahun 2021. Lokasi Tanah di lingkungan Ketejer Kecamatan Praya seluas 1 Hektar. Jangka waktu sewa terhitung mulai tanggal 4 Februari 2021 sampai dengan 4 Februari 2022 dengan nilai sewa Rp6.000.000,00. Atas sewa tersebut telah diterima di Kas Daerah pada tanggal 30 Desember 2021. Untuk periode Januari 2022 diakui sebagai pendapatan diterima dimuka senilai Rp500.000,00.
- l) Pendapatan Diterima Dimuka Retribusi Pemakaian Kekayaan Daerah atas perjanjian sewa menyewa tanah dan Bangunan Eks kantor Dinas Komunikasi dan Informatika antara Pemda Lombok Tengah dengan Pimpinan Cabang Lombok PT Aviassi Krisnugroho, Jalan M.Yamin Kecamatan Praya sesuai surat perjanjian Nomor 503/680/2021 tanggal 8 November 2021 senilai Rp3.150.000,00 untuk periode sewa 8 November 2021 sampai dengan 8 November 2022. Atas sewa tersebut telah diterima di Kas Daerah tanggal 14 Desember 2021. Untuk periode Januari sampai dengan Oktober 2022 diakui sebagai pendapatan diterima dimuka senilai Rp2.625.000,00
- m) Pendapatan Diterima Dimuka Retribusi Pemakaian Kekayaan Daerah atas perjanjian sewa menyewa tanah didalam Eks kantor Dinas pendidikan dan Informatika antara Pemda Lombok Tengah dengan Pemilik Warung Makan Taliwang Barokah, Jalan Rinjani Kelurahan Praya Kecamatan Praya sesuai surat perjanjian Nomor 503/726/2021 tanggal 1 November 2021. Sewa senilai Rp3.840.000,00 telah diterima di Kas Daerah pada tanggal 30 Desember 2021 untuk periode sewa tanggal 1 November 2021 sampai dengan 1 November 2022. Untuk periode Januari sampai dengan Oktober 2022 diakui sebagai pendapatan diterima dimuka senilai Rp3.200.000,00
- n) Pendapatan Diterima Dimuka Retribusi Pemakaian Kekayaan Daerah atas perjanjian Kontrak Sewa antara pemda Lombok Tengah dengan PT Bank

NTB Syariah Cabang Praya berupa sewa tanah berikut Anjungan Tunai Mandiri yang terletak di Kopang Rembiga kecamatan Kopang. Perjanjian kontrak sewa selama 3 tahun senilai Rp22.500.000,00 terhitung mulai tanggal 12 Januari 2021 sampai dengan 12 Januari 2024 sesuai dengan Berita acara Operasional Nomor BTA/0026a/34/50/2021. Terhadap nilai sewa tersebut telah diterima di Kas Daerah pada tanggal 12 Januari 2021, sehingga atas pendapatan untuk periode Januari 2022 sampai dengan Januari 2024 terhitung sebagai pendapatan diterima dimuka senilai Rp15.000.000,00

- o) Pendapatan Diterima Dimuka Retribusi Pemakaian Kekayaan Daerah atas perjanjian Kontrak Sewa antara pemda Lombok Tengah dengan PT Bank NTB Syariah Cabang Praya berupa sewa tanah berikut Anjungan Tunai Mandiri yang terletak di Kantor Bupati Lombok Tengah. Perjanjian kontrak sewa selama 5 tahun senilai Rp75.000.000,00 termasuk pajak 10%, terhitung mulai tanggal 12 Januari 2021 sampai dengan 12 Januari 2026 sesuai dengan Berita acara Operasional Nomor BTA/0024a/34/50/2021. Terhadap nilai sewa tersebut telah diterima di Kas Daerah pada tanggal 12 Januari 2021 senilai bersih Rp67.500.000,00, sehingga atas pendapatan untuk periode Januari 2022 sampai dengan Januari 2024 terhitung sebagai pendapatan diterima dimuka senilai Rp54.000.000,00
- p) Pendapatan Diterima Dimuka Retribusi Pemakaian Kekayaan Daerah atas perjanjian Kontrak Sewa antara pemda Lombok Tengah dengan PT Bank NTB Syariah Cabang Praya berupa sewa tanah berikut Anjungan Tunai Mandiri yang terletak di Rumah ATM Puskesmas Kuta. Perjanjian kontrak sewa selama 5 tahun senilai Rp37.500.000,00 termasuk pajak 10%, terhitung mulai tanggal 2 Agustus 2021 sampai dengan 2 Agustus 2026 sesuai dengan Berita acara Operasional Nomor BTA/0819a/34/50/2021. Terhadap nilai sewa tersebut telah diterima di Kas Daerah pada tanggal 2 Agustus 2021 senilai bersih Rp33.750.000,00, sehingga atas pendapatan untuk periode Januari 2022 sampai dengan 2 Agustus 2022 terhitung sebagai pendapatan diterima dimuka senilai Rp30.937.500,00.
- q) Pendapatan Diterima Dimuka Retribusi Pemakaian Kekayaan Daerah atas perjanjian sewa menyewa Kolam Ikan Gerunung Milik Pemerintah Kabupaten Lombok Tengah yang berlokasi di Gerunung kelurahan Gerunung kecamatan praya antara Pemda Lombok Tengah dengan Baiq Endang Kurniati Pemilik UD NAMIRA dengan alamat Kampung Balungadang Kelurahan Praya sesuai dengan surat perjanjian Nomor 503/653/BPKA/2021 tanggal 2 November tahun 2021. Jangka waktu sewa terhitung mulai tanggal 2 November 2021 sampai dengan 2 November 2026 dengan nilai sewa Rp25.000.000/tahun. Atas sewa tersebut telah diterima di Kas Daerah pada tanggal 8 November Tahun 2021. Untuk periode Januari s/d Oktober 2022 diakui sebagai pendapatan diterima dimuka senilai Rp20.833.333,33

Daftar mutasi Pendapatan Diterima Dimuka dapat dilihat pada **Lampiran 15b**.

5) Utang Belanja

Saldo Utang Belanja Per 31 Desember 2021 dan 2020 masing-masing senilai Rp36.333.871.486,30 dan Rp22.892.925.162,19. Saldo Utang belanja ini merupakan Utang atas belanja pegawai, barang dan jasa, serta belanja modal. Utang Belanja dapat dirinci sebagai berikut.

Tabel 111. Rincian Utang Belanja

No.	Uraian	31 Desember 2021 (Rp)	31 Desember 2020 (Rp)
1	Utang Belanja Pegawai	10.483.717.171,00	504.053.779,00
2	Utang Belanja Barang dan Jasa	25.665.154.315,30	19.909.045.254,37
3	Utang Belanja Modal	185.000.000,00	2.479.826.128,82
	Total	36.333.871.486,30	22.892.925.162,19

- a) Utang Belanja Pegawai Per 31 Desember 2021 dan 2020 masing-masing senilai Rp10.483.717.171,00 dan Rp504.053.779,00.

Tabel 112. Rincian Utang Belanja Pegawai

No.	Uraian	31 Desember 2021 (Rp)	31 Desember 2020 (Rp)
1	Utang Gaji dan Tunjangan	212.706.747,00	170.103.842,00
2	Utang Insentif Pajak dan Retribusi	281.040.975,00	333.949.937,00
3	Utang Jasa Pelayanan	9.988.969.449,00	0,00
4	Utang Insentif Sopir Ambulance	1.000.000,00	
	Total	10.483.717.171,00	504.053.779,00

Terhadap Utang Pegawai per 31 Desember 2020 senilai Rp504.053.779,00 merupakan Utang gaji pegawai senilai Rp170.103.842,00, Utang Insentif Pajak dan Retribusi senilai Rp333.949.937,00, seluruhnya telah terbayar pada tahun anggaran 2021.

Utang Pegawai per 31 Desember 2021 senilai Rp10.483.717.171,00 terdiri dari:

Utang Belanja Gaji dan Tunjangan senilai Rp212.706.747,00 pada hampir semua SKPD

Utang Insentif Pajak dan Retribusi senilai Rp281.040.975,00 pada Badan Pengelolaan Pendapatan Daerah atas Insentif bulan Desember yang belum terbayar

Utang Jasa Pelayanan senilai Rp9.988.969.449,00 pada RSUD Praya

Utang Insentif Sopir Ambulance bulan Desember pada RSUD Praya senilai Rp1.000.000,00.

- b) Utang Belanja Barang dan Jasa Per 31 Desember 2021 dan 2020 masing-masing senilai Rp25.665.154.315,30 dan Rp19.909.045.254,37. Dengan rincian sebagai berikut:

Tabel 112.a . Rincian Utang Belanja Barang dan Jasa

No.	Uraian	31 Desember 2021	31 Desember 2020
		(Rp)	(Rp)
1	Utang Listrik	1.382.067.493,00	1.278.870.308,50
2	Utang Air	20.824.090,00	27.582.172,00
3	Utang Telepon	34.070,00	7.881.226,00
4	Utang belanja kawat/faxmili/internet	26.829.124,00	104.695.003,00
5	Utang pajak air permukaan	200.000,00	0,00
6	Utang obat obatan	5.551.434.501,30	8.291.751.387,81
7	Utang belanja bahan medis habis pakai	9.167.990.750,00	1.399.445.478,00
8	Utang belanja bahan habis pakai umum	791.820.200,00	860.297.607,00
9	Utang belanja cetak	808.023.500,00	450.000,00
10	Utang belanja pemeliharaan alat pendingin	366.460.500,00	194.155.500,00
11	Utang belanja bahan habis pakai gizi	142.526.000,00	0,00
12	Utang belanja alat tulis kantor	83.315.500,00	109.843.000,00
13	Utang belanja bahan makanan untuk keperluan kesehatan:	1.090.710.000,00	313.691.920,00
14	Utang belanja foto copy (penggandaan):	78.753.300,00	43.718.500,00
15	Utang belanja pengolahan limbah medis:	1.658.397.165,00	0,00
16	Utang belanja pemeliharaan gedung kantor:	203.894.000,00	0,00
17	Utang belanja alat dan bahan pembersih (laundry):	227.570.500,00	0,00
18	Utang belanja premi asuransi	36.612.000,00	0,00
19	Utang belanja perizinan	800.000,00	0,00
20	Utang belanja pemeliharaan kendaraan dinas	26.293.000,00	0,00
21	Utang sewa alat praktik	2.148.520,00	2.148.520,00
22	Utang gas medis	3.978.499.702,00	0,00
23	Utang barang yang diserahkan kpd masyarakat	19.950.400,00	19.950.400,00
24	Utang Jasa Pelayanan	0,00	7.254.564.232,06
	Total	25.665.154.315,30	19.909.045.254,37

c) Utang belanja modal Per 31 Desember 2021 dan 2020 masing-masing senilai Rp185.000.000,00 dan Rp2.479.826.128,82. Terhadap Utang Belanja Modal per 31 Desember 2020 senilai Rp2.479.826.128,82 dapat dijelaskan sebagai berikut.

- Utang Belanja Modal Gedung dan Bangunan atas sisa kontrak pekerjaan Interior Gedung Kantor Bupati Lombok Tengah senilai Rp185.000.000,00 pada PT Dama Innaya Lokatara berdasarkan Kontrak Nomor 04/PPK-

INT/GK/CK-DPUPR/2020 tanggal 19 Mei 2020 dengan nilai kontrak senilai Rp3.700.000.000,00 pada tahun anggaran 2021 belum terbayar.

- Utang Belanja Modal Gedung dan Bangunan senilai Rp115.954.006,00 atas pembangunan Aula Terbuka Lurah Perapen pada tahun 2019 yang dikerjakan oleh CV MITRA LUHUR sesuai kontrak No: 4417/20/Ke-Prp Tanggal 23 Agustus 2019 terbayar senilai total Rp Rp115.954.000,00. Sesuai dengan SP2D Nomor 0007/TGH-LS/PRPN/2021 Tanggal 4 November 2021 senilai Rp110.156.300,00 dan SP2D Nomor 0008/TGH-LS/PRPN/2021 Tanggal 5 November 2021 senilai Rp5.797.700,00 Terhadap selisih pembayaran senilai Rp6,00 dicatat sebagai koreksi lebih saji.
- Utang Belanja Modal atas Pembangunan Pendopo Bupati Kabupaten Lombok Tengah dilaksanakan oleh PT Kerinci Jaya Utama berdasarkan SPK Nomor 06/PPK.PNDP/ DPUPR/2019 tanggal 5 Agustus 2019 dengan nilai kontrak Rp13.270.116.030,60. Rekanan telah mengajukan permintaan serah terima pekerjaan melalui surat nomor 050/KJU-PHO/I/2020 tanggal 20 Januari 2020. Pekerjaan tersebut diserahterimakan pada tanggal 27 Januari 2020 berdasarkan berita acara serah terima pertama pekerjaan konstruksi (PHO) nomor 03/PPK.PNDP/DPUPR/2019 tanggal 27 Januari 2020. Terhadap pekerjaan ini telah diakui sebagai Utang belanja modal per 31 Desember 2019 senilai Rp663.578.349,00. Tidak ada pembayaran pada tahun 2020, sehingga timbul Utang setelah disesuaikan dengan progres fisik senilai Rp716.658.813,62. Pembayaran telah dilakukan pada tahun anggaran 2021 sesuai dengan SP2D Nomor 09423/LS/2021 Tanggal 29 Desember 2021 senilai Rp716.658.813,00. Selisih 0,62 di catat sebagai koreksi.
- Pekerjaan Pembangunan GOR (Gelanggang Olah Raga) Dana DAK dilaksanakan oleh PT. Kerinci Jaya Utama berdasarkan SPK Nomor 06/PPK.GOR/GK/CK-DPUPR/2019 tanggal 18 Juli 2019 senilai Rp11.173.243.589,20. Pekerjaan tersebut diserahterimakan pada tanggal 3 Februari 2020 berdasarkan berita acara serah terima pekerjaan atau Provisional Hand Over (PHO) Nomor 29/PPK GOR/GK/CK-DPUPR/2020 dan Penyedia telah mengirimkan surat Permohonan Serah Terima Awal Pekerjaan Nomor 058/KJU-PHO/I/2020 tanggal 24 Januari 2020. Tidak ada pembayaran pada tahun 2020, sehingga timbul Utang setelah disesuaikan dengan progres fisik senilai Rp914.570.850,20. Pembayaran telah dilakukan sesuai dengan SP2D Nomor 09422/LS/2021 tanggal 29 Desember 2021 senilai Rp914.570.850,00. Selisih 0,20 diakui sebagai koreksi.
- Pembangunan Gedung Kantor Camat dilaksanakan oleh CV TKU berdasarkan SPK Nomor 06/PPK.CMT/ DPUPR/2019 tanggal 24 Juli 2019 dengan nilai kontrak Rp8.226.226.000,00 (termasuk PPN). Jangka waktu pelaksanaan pekerjaan sesuai kontrak adalah selama 161 (seratus enam puluh satu) hari kalender terhitung sejak tanggal 24 Juli 2019 sampai dengan tanggal 31 Desember 2019. Pekerjaan dilakukan dua kali adendum. Adendum pertama nomor 15/PPK.CMT/DPUPR/2019 tanggal 29 November 2019 merubah volume item pekerjaan namun tidak merubah nilai kontrak dan tidak merubah jangka waktu pelaksanaan pekerjaan. Adendum kedua Nomor 25/PPK.CMT/DPUPR/2019 tanggal 31 Desember 2019 diberikan perpanjangan waktu melampaui tahun anggaran selama 50

hari kalender sampai dengan tanggal 19 Februari 2020. Pada tanggal 19 Februari 2020 dilakukan pemeriksaan final oleh Konsultan Pengawas dan PPK untuk menentukan progress akhir pekerjaan. Berdasarkan laporan pemeriksaan final di tetapkan nilai progress akhir sebesar 94,65% atau terdapat kekurangan pembayaran senilai Rp547.642.459,00. Pembayaran telah dilakukan pada tahun anggaran 2021 sesuai dengan SP2D Nomor 09513/LS/2021 tanggal 30 Desember 2021 senilai Rp547.642.459,00.

Daftar Utang belanja pegawai, Utang barang dan jasa, dan Utang belanja modal dan Utang BLUD RSUD dapat dilihat pada **Lampiran 15c s.d 15g**.

6) Utang Transfer

Utang Transfer timbul karena adanya kurang salur Alokasi Dana Desa, Bagi Hasil Pajak dan Bagi Hasil Retribusi.

Nilai Utang Transfer Per 31 Desember 2021 dan 2020 senilai Rp0,00 dan Rp0,00.

7) Utang Jangka Pendek Lainnya

Nilai Utang Jangka Pendek Lainnya Per 31 Desember 2021 dan 2020 masing-masing senilai Rp390.260.061,00 dan Rp207.318,33. Terhadap Utang jangka pendek per 31 Desember 2020 telah diakui menjadi pendapatan Jasa Giro 2021 yang bersumber dari dana BOS tahun 2020.

Tabel 112.b. Rincian Utang Jangka Pendek Lainnya

No.	Uraian	31 Desember 2021 (Rp)	31 Desember 2020 (Rp)
1	Dinas Pendidikan	0,00	207.318,33
2	Dinas PU-PR	356.229.200,00	0,00
3	Dinas Kebudayaan dan Pariwisata	895.948,00	0,00
4	Dinas Koperasi	927,00	0,00
5	Dinas Perindag	33.133.986,00	0,00
	Total	390.260.061,00	207.318,33

Utang jangka pendek lainnya senilai Rp390.260.061,00 pada beberapa OPD:

Dinas PU-PR senilai Rp356.229.200,00 merupakan retensi yang belum dibayar Dinas Koperasi dan UKM senilai Rp927,00 merupakan kekurangan tarik atas SP2D Nomor 00484/LS-GJ/2021 dan 00485/LS-GJ/2021 tanggal 12 Maret 2021 serta atas SP2D Nomor 00851/LS-GJ/2021 Kas tersebut telah di tarik pada tanggal 31 Januari 2022.

Dinas Pariwisata dan Kebudayaan senilai Rp895.948,00 terdiri dari Belanja Insentif sesuai SP2D Nomor 09547/LS-INSENTIF/2021 Tanggal 31 Desember 2021 senilai Rp895.698,00 dan Rp250,00 merupakan kurang tarik atas SP2D

4

TU bulan Februari 2021. Kas ini diakui sebagai Utang Jangka Pendek Lain-lain Lainnya dan telah ditarik pada tanggal 3 Januari 2022.

Dinas Perindustrian dan Perdagangan Rp33.133.986,00 merupakan Belanja Insentif sesuai dengan SP2D Nomor 09413/LS-IS/2021 Tanggal 29 Desember 2021 yang masih ada di Kas Bendahara pengeluaran hingga 31 Desember 2021 telah ditarik pada Januari tahun 2022

b. Kewajiban Jangka Panjang

Utang kepada Lembaga Keuangan Bukan Bank

Utang kepada lembaga keuangan Bukan Bank Per 31 Desember 2021 dan 2020 masing-masing senilai Rp19.901.253.226,00 dan Rp39.802.506.474,00.

Utang Per 31 Desember 2021 dicatat sesuai dengan Perjanjian Pinjaman Pembiayaan tanggal 31 Januari 2018 antara Direksi PT Sarana Multi Infrastruktur/SMI (PERSERO) dengan Bupati Lombok Tengah. Melalui perjanjian tersebut telah disepakati bahwa PT. SMI memberikan fasilitas pembiayaan senilai Rp79.959.000.000,00 dengan jangka waktu 5 (lima) tahun terhitung sejak tanggal penarikan pertama. Masa penarikan fasilitas pembiayaan (*availability Period*) adalah 14 (empat belas) bulan sejak tanggal penarikan pertama yaitu tanggal 26 Desember 2018 senilai Rp11.189.482.500,00. Namun perkembangan selanjutnya, fasilitas pembiayaan yang dapat dicairkan hingga Februari 2020 senilai Rp79.605.012.970,00.

Tabel 113. Daftar Penarikan Utang Jangka Panjang pada PT SMI

NO	Uraian	Jumlah	Tanggal Penarikan
1	Penarikan I	11.189.482.500,00	26 Des 2018
2	Penarikan II	9.045.157.000,00	28 Mei 2019
3	Penarikan III	11.191.545.000,00	11 Sept 2019
4	Penarikan IV	11.216.754.200,00	13-Nov-2019
5	Penarikan V	27.537.075.600,00	26 Des 2019
6	Penarikan VI	9.424.998.670,00	Feb 2020
	TOTAL	79.605.012.970,00	

Utang jangka panjang ini dimaksudkan untuk Biaya Pembangunan Pasar Jelojok Kopang yang di kerjakan oleh PT Citra Prasasti Konsolindo dengan kontrak senilai Rp74.596.550.000,00 berdasarkan SPK Nomor 03/PPK/PPJ/GK/DPU/PR/2019 telah dirubah dengan SPK No 15/PPK-PPJ/GK/DPUPR/2019 tanggal 13 Desember 2019 dengan nilai kontrak Rp79.605.012.970,00

Sampai dengan tahun 2021 telah dilakukan pembayaran pokok Utang senilai Rp39.802.506.496,00 sehingga dari pokok Utang senilai Rp79.605.012.970,00 tersisa Utang jangka Panjang senilai Rp19.901.253.226,00 dan senilai Rp19.901.253.248,00 di catat sebagai bagian lancar Utang Jangka Panjang.

4

Tabel 114. Daftar Pembayaran Pokok Utang Jangka Panjang pada PT SMI

NO	Uraian	Tgl Pembayaran	No SP2D	Nilai (Rp)	Saldo Utang
	Utang Jangka Panjang				79.605.012.970,00
1	Pembayaran Pokok triwulan I & II	23 maret 20	01056/BTL-pokok/2020	9.950.626.624,00	69.654.386.346,00
2	Pembayaran Pokok triwulan III & IV	21-Sep-20	03879/BTL-POKOK/2020	9.950.626.624,00	59.703.759.722,00
3	Pembayaran Pokok triwulan I & II	22 maret 21	00628/LS/POKOK/2021	9.950.626.624,00	49.753.133.098,00
4	Pembayaran Pokok triwulan III & IV	02-Sep-21	04983/LS-POKOK/2021	9.950.626.624,00	39.802.506.474,00

Saldo Utang senilai Rp39.802.506.474,00 terdiri dari Bagian lancar Utang Jangka Panjang senilai Rp19.901.253.248,00 dan Utang jangka panjang senilai Rp19.901.253.226,00.

5.3.3. EKUITAS

Nilai ekuitas akhir Per 31 Desember 2021 dan 2020 masing-masing senilai Rp3.480.546.502.928,62 dan Rp3.141.686.957.824,47. Nilai ekuitas meningkat senilai Rp338.859.545.104,16 atau sebesar 10,79%.

4

5.4. LAPORAN OPERASIONAL

Laporan Operasional (LO) untuk tahun yang berakhir sampai dengan 31 Desember 2021 disajikan untuk memberikan informasi mengenai seluruh kegiatan operasional keuangan Pemerintah Kabupaten Lombok Tengah yang tercerminkan dalam Pendapatan LO, Beban dan Surplus/(Defisit) operasional yang penyajiannya disandingkan dengan tahun 2020.

5.4.1 PENDAPATAN - LO

Pendapatan Operasional untuk tahun yang berakhir sampai dengan 31 Desember 2021 dan 2020 senilai Rp1.942.966.652.552,09 dan Rp1.874.301.621.901,03 dengan rincian sebagai berikut.

Tabel 115 Rincian Pendapatan - LO

No	Uraian	2021 (Rp)	2020 (Rp)
1	Pendapatan Asli Daerah-LO	204.850.733.379,85	197.626.711.492,03
2	Pendapatan Transfer-LO	1.578.439.901.653,00	1.559.436.921.816,00
3	Lain-lain Pendapatan yang Sah-LO	159.676.017.519,24	117.237.988.593,00
TOTAL		1.942.966.652.552,09	1.874.301.621.901,03

Rincian Pendapatan Operasional tersebut dapat diuraikan sebagai berikut.

a. Pendapatan Asli Daerah-LO

Pendapatan Asli Daerah LO untuk tahun yang berakhir sampai dengan 31 Desember 2021 dan 2020 masing-masing senilai Rp204.850.733.379,85 dan Rp197.626.711.492,03 terdiri atas.

Tabel 116 Pendapatan Asli Daerah - LO

No.	Uraian	2021(Rp)	2020(Rp)
1	Pajak Daerah	79.183.003.709,29	66.784.300.529,55
2	Retribusi Daerah	18.736.026.690,57	14.034.553.458,77
3	Pengelolaan Kekayaan Daerah yang Dipisahkan	9.933.024.513,30	8.115.297.669,41
4	Lain-Lain Pendapatan Asli Daerah yang Sah	96.998.678.466,69	108.692.559.834,30
TOTAL		204.850.733.379,85	197.626.711.492,03

Berikut rincian masing-masing jenis Pendapatan Asli Daerah yang sah dimaksud.

Tabel 117 Rincian Pendapatan Asli Daerah

No.	Uraian	2021(Rp)	2020 (Rp)
1	Pajak Daerah-LO	79.183.003.709,29	66.784.300.529,55
	a. Pajak Hotel	2.905.790.763,14	2.788.196.450,00
	b. Pajak Restoran	6.649.274.991,15	4.555.424.195,55
	c. Pajak Hiburan	2.679.191.319,00	79.457.692,00
	d. Pajak Reklame	1.931.965.414,00	743.380.837,00
	e. Pajak Penerangan Jalan	16.510.885.641,00	15.282.568.145,00
	g. Pajak Parkir	1.367.943.960,00	1.109.027.814,00
	f. Pajak Air Tanah	243.076.130,00	195.737.000,00
	g. Pajak Sarang Burung Walet	13.250.000,00	13.750.000,00
	h. Pajak Mineral Bukan Logam dan Batuan	987.436.716,00	781.851.560,00
	i. Pajak Bumi dan Bangunan Pedesaan dan Perkotaan	23.913.577.217,00	23.812.534.841,00
	j. Pajak PBHTB	21.980.611.558,00	17.422.371.995,00

No.	Uraian	2021(Rp)	2020 (Rp)
2	Retribusi Daerah-LO	18.736.026.690,57	14.034.553.458,77
	a. Retribusi Jasa Umum	13.486.806.194,00	10.783.473.133,00
	b. Retribusi Jasa Usaha	2.640.890.400,01	1.361.545.099,99
	c. Retribusi Perizinan Tertentu	2.608.330.096,56	1.889.535.225,78
3	Hasil Pengelolaan Kekayaan Daerah yang Dipisahkan-LO	9.933.024.513,30	8.115.297.669,41
	a. Bagian Laba atas Penyertaan Modal pada BUMD	9.933.024.513,30	7.838.984.071,41
	- PT Bank NTB	6.384.154.112,00	7.788.960.887,00
	- PT Jamkrida	25.426.352,00	50.023.184,41
	- PD BPR NTB	3.523.444.049,30	0,00
	- PDAM	0,00	0,00
	b. Dana Pembinaan	0,00	276.313.598,00
	c. Bagian Laba atas Penyertaan Modal pd Badan Usaha Koperasi	0,00	0,00
4	Lain-lain Pendapatan Asli Daerah yang Sah-LO	96.998.678.466,69	108.692.559.834,30
	a. Hasil Penjualan Aset Daerah yang Tidak Dipisahkan	0,00	9.079.734.815,00
	b. Jasa Giro	1.389.714.650,57	2.969.151.426,49
	c. Pendapatan Bunga Deposito	2.481.917.808,21	5.180.726.986,76
	d. Pendapatan Tuntutan Ganti Kerugian Daerah	369.861.917,15	8.283.664.354,92
	e. Denda atas Keterlambatan Pelaksanaan Pekerjaan	208.338.510,73	91.067.509,18
	f. Pendapatan Denda Pajak	117.829.315,00	90.961.595,00
	g. Pendapatan Denda Retribusi	119.366.039,83	400.000,00
	Pendapatan Denda Pelanggaran PERDA	0,00	200.000,00
	h. Pendapatan dari Pengembalian	706.230.983,74	409.318.275,29
	i. Pendapatan BLUD	91.505.072.619,46	51.570.297.269,95
	j. Penerimaan Lain-lain/Komisi, potongan	95.546.622,00	232.557.526,71
	k. Pendapatan Dana Kapitasi JKN pada FKTP	0,00	30.784.480.075,00
	l. Pendapatan Hasil Eksekusi atas Jaminan	4.800.000,00	0,00
	Jumlah	204.850.733.379,85	197.626.711.492,03

Pendapatan Pajak Daerah LRA tahun 2021 senilai Rp66.526.039.370,55 sedangkan Pendapatan Pajak Daerah LO untuk tahun yang berakhir 31 Desember 2021 dan 2020 masing-masing senilai Rp79.183.003.709,29 dan Rp66.784.300.529,55 terdiri dari:

Pendapatan Pajak Hotel-LO

Realisasi pendapatan pajak hotel untuk tahun yang berakhir 31 Desember 2021 senilai Rp2.304.864.261,14 sedangkan pendapatan Pajak Hotel LO senilai Rp2.874.049.899,14, terdapat perbedaan senilai Rp581.556.488,00. Hal ini disebabkan adanya mutasi tambah dari pendapatan LRA senilai Rp890.920.525,00 yang bersumber dari Piutang Pajak Hotel per 31 Desember 2021, sedangkan mutasi kurang dari pendapatan LRA senilai Rp278.308.487,00 yang merupakan piutang Pajak Hotel per 31 Desember 2020 yang diterima pada tahun 2021 dan telah diakui sebagai pendapatan LO 2020. Piutang Pajak Hotel per 31 Desember 2021 dicatat berdasarkan pendapatan akrual tahun 2021 yang diterima pada bulan Januari 2022.

4

Pendapatan Pajak Restoran-LO

Realisasi pendapatan pajak Restoran untuk tahun yang berakhir 31 Desember 2021 senilai Rp6.178.159.406,15 sedangkan pendapatan Pajak Hotel LO senilai Rp6.649.274.991,15, terdapat perbedaan senilai Rp471.115.585,00. Hal ini disebabkan adanya mutasi tambah dari pendapatan LRA senilai Rp529.750.267,00 yang bersumber dari Piutang Pajak Restoran per 31 Desember 2021, sedangkan mutasi kurang dari pendapatan LRA senilai Rp58.673.967,00 merupakan piutang Pajak Restoran per 31 Desember 2020 yang diterima pada tahun 2021 dan telah diakui sebagai pendapatan LO 2020. Piutang Pajak Restoran per 31 Desember 2021 dicatat berdasarkan pendapatan akrual tahun 2021 yang diterima pada bulan Januari 2022.

Pendapatan Pajak Hiburan-LO

Realisasi pendapatan pajak Hiburan untuk tahun yang berakhir 31 Desember 2021 senilai Rp2.681.144.514,00 sedangkan pendapatan Pajak Hotel LO senilai Rp2.679.191.319,00, terdapat perbedaan senilai Rp1.953.195,00. Hal ini disebabkan adanya mutasi tambah dari pendapatan LRA senilai Rp181.818,00 yang bersumber dari Piutang Pajak Hiburan per 31 Desember 2021, sedangkan mutasi kurang dari pendapatan LRA senilai Rp2.135.013,00 merupakan piutang Pajak Hiburan tahun per 31 Desember 2020 yang diterima pada tahun 2021 dan telah diakui sebagai pendapatan LO 2020. Piutang Pajak Hiburan per 31 Desember 2021 dicatat berdasarkan pendapatan akrual per 31 Desember 2021 yang diterima pada bulan Januari 2022.

Pendapatan Pajak Reklame-LO

Realisasi pendapatan pajak Reklame untuk tahun yang berakhir 31 Desember 2021 senilai Rp1.486.869.600,00 sedangkan pendapatan Pajak Reklame LO senilai Rp1.931.965.414,00, terdapat perbedaan senilai Rp445.095.814,00. Hal ini disebabkan adanya mutasi tambah dari pendapatan LRA senilai Rp445.095.814 yang bersumber dari Pendapatan diterima dimuka tahun 2020.

Pendapatan Pajak Penerangan Jalan-LO

Realisasi pendapatan pajak penerangan jalan untuk tahun yang berakhir 31 Desember 2021 senilai Rp15.880.244.471,00 sedangkan pendapatan Pajak penerangan jalan LO senilai Rp16.510.885.641,00, terdapat perbedaan senilai Rp630.641.170,00. Hal ini disebabkan adanya mutasi tambah dari pendapatan LRA senilai Rp1.782.529.450,00 yang bersumber dari Piutang Pajak Penerangan Jalan per 31 Desember 2021, sedangkan mutasi kurang dari pendapatan LRA senilai Rp1.151.888.280,00 merupakan piutang Pajak penerangan jalan per 31 Desember 2020 yang diterima pada tahun 2021. Piutang Pajak Penerangan Jalan per 31 Desember 2021 dicatat berdasarkan pendapatan akrual tahun 2021 yang diterima pada bulan Januari 2022.

Pendapatan Pajak Parkir-LO

Realisasi pendapatan pajak parkir untuk tahun yang berakhir 31 Desember 2021 senilai Rp1.243.216.415,00 sedangkan pendapatan Pajak parkir LO senilai Rp1.367.943.960,00, terdapat perbedaan senilai Rp124.727.545,00. Hal ini disebabkan adanya mutasi tambah dari pendapatan LRA senilai Rp126.095.345,00

yang bersumber dari Piutang Pajak Parkir per 31 Desember 2021, sedangkan mutasi kurang dari pendapatan LRA senilai Rp1.367.800,00 merupakan piutang Pajak parkir per 31 Desember 2020 yang diterima pada tahun 2021. Piutang Pajak Parkir per 31 Desember 2021 dicatat berdasarkan pendapatan akrual tahun 2021 yang diterima pada bulan Januari 2022.

Pendapatan Pajak Air Tanah-LO

Realisasi pendapatan pajak Air Tanah untuk tahun yang berakhir 31 Desember 2021 senilai Rp226.693.752,00 sedangkan pendapatan Pajak pajak Air Tanah LO senilai Rp243.076.130,00, terdapat perbedaan senilai Rp16.382.378,00. Hal ini disebabkan adanya mutasi tambah dari pendapatan LRA senilai Rp126.095.345,00 yang bersumber dari Piutang Pajak Air Tanah per 31 Desember 2021, sedangkan mutasi kurang dari pendapatan LRA senilai Rp5.669.200,00 merupakan piutang Pajak Air Tanah per 31 Desember 2020 yang diterima pada tahun 2021. Piutang Pajak Air per 31 Desember 2021 dicatat berdasarkan pendapatan akrual tahun 2021 yang diterima pada bulan Januari 2022.

Pendapatan Pajak Sarang Burung Walet LO untuk tahun yang berakhir 31 Desember 2021 senilai 13.250.000,00 sama dengan pendapatan LRA.

Pendapatan Pajak Mineral Bukan Logam dan Batuan LO untuk tahun yang berakhir 31 Desember 2021 senilai Rp987.436.716,00 sama dengan pendapatan LRA

Pendapatan Pajak Bumi dan Bangunan Perdesaan dan Perkotaan (PBB-P2)

Realisasi pendapatan pajak PBB-P2 untuk tahun yang berakhir 31 Desember 2021 senilai Rp13.543.548.677,26 sedangkan pendapatan Pajak PBB-P2 LO senilai Rp23.913.577.217,00. Pendapatan LO untuk tahun yang berakhir 31 Desember 2021 seluruhnya merupakan ketetapan yang terbit pada tahun 2021 atas wajib Pajak PBBP2.

Bea Perolehan Hak Atas Tanah dan Bangunan (BPHTB)-LO

Realisasi pendapatan BPHTB untuk tahun yang berakhir 31 Desember 2021 senilai Rp21.980.611.558,00 merupakan BPHTB-Pemindahan Hak. Tidak ada mutasi sehingga sama dengan Pendapatan LRA.

Pendapatan Retribusi Daerah LRA untuk tahun yang berakhir 31 Desember 2021 senilai Rp16.682.948.506,17 sedangkan Pendapatan Retribusi Daerah LO untuk tahun yang berakhir 31 Desember 2021 dan 2020 masing-masing senilai Rp18.736.026.690,57 dan Rp14.034.553.458,77.

Pendapatan Retribusi Daerah terdiri dari Retribusi Jasa Umum, Retribusi Jasa Usaha dan Retribusi Perijinan Tertentu. Berikut rinciannya:

Pendapatan Retribusi Jasa Umum

Pendapatan Retribusi Pelayanan Kesehatan

Pendapatan Retribusi Pelayanan Kesehatan bersumber dari pelayanan Kesehatan yang diberikan oleh 23 Puskesmas Non BLUD. Realisasi Pendapatan Retribusi

Pelayanan Kesehatan untuk tahun yang berakhir 31 Desember 2021 senilai Rp9.076.868.200,00, sedangkan Pendapatan Retribusi Pelayanan Kesehatan-LO untuk tahun yang berakhir 31 Desember 2021 senilai Rp9.755.932.400,00. Terdapat perbedaan senilai Rp679.064.200,00. Hal ini disebabkan adanya mutasi tambah yang bersumber dari pengajuan klaim terverifikasi pada 23 puskesmas senilai total Rp1.012.212.500,00 dan mutasi kurang atas tertagihnya piutang 2020 senilai Rp198.648.800,00.

Pendapatan Retribusi Pelayanan Persampahan/ Kebersihan terealisasi senilai Rp151.967.500,00, tidak ada mutasi sehingga sama dengan Pendapatan LO

Pendapatan Retribusi Pelayanan Parkir di Tepi Jalan Umum terealisasi senilai Rp198.477.000,00, tidak ada mutasi sehingga sama dengan Pendapatan LO.

Pendapatan Retribusi Pelayanan Pasar terealisasi senilai Rp1.624.323.875,00, tidak terdapat mutasi sehingga sama dengan Pendapatan LO

Pendapatan Retribusi Pengujian Kendaraan Bermotor terealisasi senilai Rp449.781.300,00, tidak ada mutasi sehingga sama dengan pendapatan LO

Pendapatan Retribusi Pelayanan Tera/Tera Ulang terealisasi senilai Rp12.500.000,00 tidak ada mutasi sehingga sama dengan pendapatan LO.

Pendapatan Retribusi Pengawasan dan Pengendalian Menara Telekomunikasi terealisasi senilai Rp1.431.517.781,17 sedangkan Pendapatan Retribusi Pengawasan dan Pengendalian Menara Telekomunikasi-LO senilai Rp 1.293.824.119,00, terdapat mutasi pengurangan dari pendapatan LRA atas Piutang per 31 Desember 2020 senilai Rp137.693.662,17, terdiri dari piutang PT Persada Sokka Tama per 31 Desember 2020 senilai Rp30.088.933,00 dan pendapatan retribusi Pengawasan dan Pengendalian Menara Telekomunikasi tahun 2015 pada PT Persada Sokka Tama senilai Rp107.604.729,17 yang tertagih pada tanggal 19 Maret 2021.

Pendapatan Retribusi Jasa Usaha

Pendapatan Retribusi Pemakaian Kekayaan Daerah

Realisasi Pendapatan Retribusi Pemakaian Kekayaan Daerah untuk tahun yang berakhir 31 Desember 2021 senilai Rp552.532.500,00, sedangkan Pendapatan Retribusi Pemakaian Kekayaan Daerah-LO untuk tahun yang berakhir 31 Desember 2021 senilai Rp1.170.465.000,01. Terdapat Mutasi tambah Pendapatan Retribusi diterima dimuka tahun 2020 yang diakui sebagai pendapatan LO 2021 senilai Rp76.187.500,01, yaitu dari Sewa ATM lokasi Kantor Bupati Lama senilai Rp1.979.166,67, Sewa Tanah untuk Pembangunan Menara telekomunikasi lokasi Pendopo dan eks Kantor Dinas Pendidikan masing-masing senilai Rp37.916.666,67 dan Rp36.291.666,67. Terdapat pula piutang 2021 senilai total Rp912.105.000,00. (penjelasan lebih lanjut pada akun piutang Neraca). Mutasi kurang disebabkan adanya pengakuan pendapatan diterima dimuka per 31 Desember 2021 senilai total Rp181.004.166,67, koreksi kurang saji piutang Rp2.250.000 dan piutang 2020 senilai Rp187.105.833,33 (penjelasan lebih lanjut pada akun-akun Neraca).

Pendapatan Retribusi Pasar Grosir dan/atau Pertokoan terealisasi senilai Rp333.413.000,00 sedangkan Pendapatan Retribusi Pasar Grosir dan/atau Pertokoan-LO senilai Rp927.552.000,00 terdapat perbedaan senilai

Rp594.139.000,00 akibat adanya mutasi tambah dan kurang atas piutang per 31 Desember 2020 dan 2021 (penjelasan lebih lanjut pada akun neraca).

Pendapatan retribusi Tempat Pelelangan terealisasi senilai Rp7.406.000,00 sama dengan pendapatan LO.

Pendapatan Retribusi Tempat Khusus Parkir terealisasi senilai Rp100.000.000,00 sama dengan pendapatan LO merupakan pendapatan retribusi parkir khusus Pasar Renteng.

Pendapatan Retribusi Rumah Potong Hewan terealisasi senilai Rp10.748.000,00 sama dengan pendapatan LO yang bersumber dari rumah potong hewan Bara Bali Kecamatan Batukliang dan Gerantung Kecamatan Praya Tengah

Pendapatan Retribusi Tempat Rekreasi dan Olah Raga terealisasi senilai Rp31.801.000,00 sama dengan pendapatan LO yang bersumber dari Pemandian Aik Bukak pada Dinas Pariwisata.

Pendapatan Retribusi Penjualan Produksi Usaha Daerah terealisasi senilai Rp392.918.400,00 sama dengan pendapatan LO.

Pendapatan Retribusi Perizinan Tertentu

Retribusi Izin Mendirikan Bangunan terealisasi Rp1.694.941.550,00, sedangkan Pendapatan Retribusi Izin Mendirikan Bangunan-LO untuk tahun yang berakhir 31 Desember 2021 senilai Rp 1.735.634.550,00, terdapat selisih senilai Rp40.693.000,00 bersumber dari mutasi tambah dan kurang piutang IMB per 31 Desember 2020 senilai Rp72.167.000,00 dan piutang per 31 Desember 2021 senilai Rp112.860.000,00.

Retribusi Izin Tempat Penjualan Minuman terealisasi senilai Rp 124.750.000,00 sedangkan Pendapatan Retribusi Izin Tempat Penjualan Minuman -LO untuk tahun yang berakhir 31 Desember 2021 senilai Rp117.500.000,00, terdapat selisih senilai Rp7.250.000,00 bersumber dari mutasi tambah dan kurang piutang Retribusi Izin Tempat Penjualan Minuman per 31 Desember 2020 senilai Rp14.500.000,00 dan piutang per 31 Desember 2021 senilai Rp7.250.000,00.

Retribusi Izin Trayek untuk Menyediakan Pelayanan Angkutan Umum terealisasi senilai Rp4.650.000,00 sedangkan Pendapatan Retribusi Izin Trayek untuk Menyediakan Pelayanan Angkutan Umum -LO untuk tahun yang berakhir 31 Desember 2021 senilai Rp4.600.000,00, terdapat selisih senilai Rp50.000,00 bersumber dari mutasi kurang piutang Retribusi Izin Trayek untuk Menyediakan Pelayanan Angkutan Umum per 31 Desember 2020 senilai Rp50.000,00.

Retribusi Perpanjangan Izin Mempekerjakan Tenaga Kerja Asing (IMTA) terealisasi senilai Rp484.352.400,00 sedangkan Pendapatan Retribusi Perpanjangan Izin Mempekerjakan Tenaga Kerja Asing (IMTA)-LO untuk tahun yang berakhir 31 Desember 2021 senilai Rp750.595.546,56, terdapat selisih senilai Rp266.243.146,56 bersumber dari mutasi tambah dari pendapatan diterima dimuka per 31 Desember 2020 senilai Rp266.243.146,56.

Pendapatan Hasil Pengelolaan Kekayaan Daerah yang Dipisahkan-LRA untuk

tahun yang berakhir sampai dengan 31 Desember 2021 senilai Rp8.409.991.406,79 sedangkan Pendapatan Hasil Pengelolaan Kekayaan Daerah yang Di pisahkan LO untuk tahun yang berakhir sampai dengan 31 Desember 2021 dan 2020 masing-masing senilai Rp9.933.024.513,30 dan Rp8.115.297.669,41. terdapat perbedaan senilai Rp1.521.538.972,30 bersumber dari mutasi kurang piutang Hasil Pengelolaan Kekayaan Daerah yang Dipisahkan per 31 Desember 2020 senilai Rp6.608.276.837,49 dan koreksi lebih saji senilai Rp1.507.020.831,92. Terdapat pula mutasi tambah senilai Rp6.409.580.464,00 terdiri dari deviden dari PT Jamkrida senilai Rp25.426.352,00 dan estimasi deviden PT Bank NTB Syariah senilai Rp6.384.154.112,00 berdasarkan hasil RUPS tahun Buku 2020.

Lain-lain Pendapatan Asli Daerah (PAD) yang Sah-LRA untuk tahun yang berakhir sampai dengan 31 Desember 2021 senilai Rp71.458.533.617,07 sedangkan Lain-lain Pendapatan Asli Daerah (PAD) yang Sah-LO untuk tahun yang berakhir sampai dengan 31 Desember 2021 dan 2020 masing-masing senilai Rp96.998.678.466,69 dan Rp108.692.559.834,30 dengan rincian sebagai berikut:

Pendapatan Jasa Giro terealisasi senilai Rp1.389.714.650,57 sama dengan pendapatan LO. Pendapatan ini bersumber dari jasa giro Kas daerah dan Jasa Giro Dana BOS.

Pendapatan Bunga terealisasi senilai Rp2.481.917.808,21 sama dengan pendapatan LO

Penerimaan atas Tuntutan Ganti Kerugian Keuangan Daerah terealisasi senilai Rp3.488.327.906,53 sedangkan pendapatan LO senilai Rp369.861.917,15, terdapat perbedaan Rp3.118.465.989,38 karena dari SKTJM yang terbit tahun 2021 senilai Rp7.479.703.984,12 tidak seluruhnya diakui sebagai pendapatan LO karena terdapat SKTJM atas kekurangan volume pekerjaan senilai Rp7.109.842.066,97, sehingga direklas sebagai pengurang nilai aset terkait.

Penerimaan Komisi, Potongan, atau Bentuk Lain terealisasi senilai Rp95.546.622,00 sama dengan Pendapatan LO

Pendapatan Denda atas Keterlambatan Pelaksanaan Pekerjaan terealisasi senilai Rp 208.338.510,73 sama dengan pendapatan LO

Pendapatan Denda Pajak Daerah terealisasi senilai Rp117.829.315,00 sama dengan pendapatan LO.

Pendapatan Denda Retribusi Daerah terealisasi senilai Rp103.300.539,83 bersumber dari PT Persada Sokka Tama atas keterlambatan pembayaran Retribusi pengendalian dan pengawasan menara telekomunikasi tahun 2015.

Pendapatan Hasil Eksekusi atas Jaminan terealisasi senilai Rp4.800.000,00 sama dengan pendapatan LO.

Pendapatan dari Pengembalian terealisasi senilai Rp645.966.069,74 sama dengan pendapatan LO.

Pendapatan BLUD terealisasi senilai Rp62.922.792.194,46 sedangkan Pendapatan BLUD LO senilai Rp91.505.072.619,46 terdapat selisih senilai Rp28.582.280.425,00 atas mutasi tambah dan kurang pada BLUD Puskesmas dan RSUD Praya. Penjelasan lebih lanjut dapat dilihat pada akun Neraca Piutang Lain-lain PAD yang Sah.

b. Pendapatan Transfer - LO

Pendapatan Transfer -LO untuk tahun yang berakhir sampai dengan 31 Desember 2021 dan 2020 masing-masing senilai Rp1.578.439.901.653,00 dan Rp1.559.436.921.816,00.

Berikut rincian Pendapatan Transfer – LO.

1) Transfer Pemerintah Pusat-Dana Perimbangan-LO

Pendapatan yang berasal dari Transfer Pemerintah Pusat dalam bentuk Dana Perimbangan untuk tahun yang berakhir sampai dengan tahun 2021 dan 2020 senilai Rp1.454.573.505.782,00 dan Rp1.459.185.421.611,00. Berikut rincian Pendapatan Transfer-LO.

Tabel 118 Rincian Transfer Pemerintah Pusat Dana Perimbangan – LO

No	Uraian	2021 (Rp)	2020(Rp)
1	Dana Transfer Umum-Dana Bagi Hasil	76.576.808.590,00	77.909.796.788,00
2	Dana Transfer Umum-Dana Alokasi Umum (938.877.404.000,00	943.972.250.000,00
3	Dana Transfer Khusus-Dana Alokasi Khusus Fisik	212.705.141.575,00	202.197.513.657,00
4	Dana Transfer Khusus-Dana Alokasi Khusus Non Fisik	226.414.151.617,00	235.105.861.166,00
	Jumlah	1.454.573.505.782,00	1.459.185.421.611,00

Adapun rincian masing-masing Pendapatan Transfer Pemerintah Pusat – Dana Perimbangan LO adalah sebagai berikut.

Tabel 119 Rincian Transfer Pemerintah Pusat-Dana Perimbangan - LO

No	Uraian	2021 (Rp)	2020(Rp)
1	Bagi Hasil Pajak	67.932.179.562,00	64.805.471.838,00
a	Bagi Hasil dari Pajak Bumi dan Bangunan	10.101.991.095,00	3.938.050.000,00
b	Bagi Hasil Pajak Penghasilan (PPh Pasal 25 dan 29 wajib pajak orang pribadi dalam negeri	208.501.000,00	143.154.200,00
c	Dana Bagi Hasil Cukai Hasil Tembakau	49.550.656.467,00	55.004.094.438,00
d	Dana Bagi Hasil Pajak Penghasilan (PPh) Pasal 21	8.071.031.000,00	5.720.173.200,00
2	Bagi Hasil Bukan Pajak/Sumber Daya Alam	8.644.629.028,00	13.104.324.950,00
a	Bagi Hasil dari Provisi Sumber Daya Hutan	117.687.107,00	14.732.650,00
b	Bagi Hasil dari Iuran Eksplorasi dan Iuran Eksploitasi	4.035.433.500,00	12.304.993.300,00
c	Bagi Hasil dari Pungutan Hasil Perikanan	1.128.319.000,00	784.599.000,00
d	Bagi Hasil SDA dari Minyak Bumi	359.715.600,00	0,00
e	Bagi Hasil SDA dari Mineral dan Batubara	3.003.473.821,00	0,00
3	Dana Alokasi Umum	938.877.404.000,00	943.972.250.000,00
4	Dana Alokasi Khusus	439.119.293.192,00	437.303.374.823,00
	DAK Reguler – Fisik	212.705.141.575,00	202.197.513.657,00
	DAK Non Fisik	226.414.151.617,00	235.105.861.166,00

4

Pendapatan Bagi Hasil Pajak-LRA Tahun anggaran 2021 senilai Rp77.029.745.854,00 sedangkan Pendapatan Bagi Hasil Pajak-LO untuk tahun yang berakhir sampai dengan 31 Desember 2021 dan 2020 masing-masing senilai Rp67.932.179.562,00 dan Rp64.805.471.838,00 posisi 2021 mengalami peningkatan dibanding tahun 2020. Perbedaan pendapatan LRA dan LO disebabkan dalam pendapatan LRA terdapat koreksi piutang DBH pajak atas kurang salur tahun-tahun sebelumnya senilai Rp9.097.566.292,00 sesuai data dari SIMTRADA 2021.

Pendapatan Bagi Hasil bukan Pajak/Sumber Daya Alam-LRA tahun anggaran 2020 senilai Rp15.587.944.228,00 sedangkan Pendapatan Bagi Hasil Bukan Pajak/Sumber Daya Alam LO untuk tahun yang berakhir sampai dengan 31 Desember 2021 dan 2020 masing-masing senilai Rp8.644.629.028,00 dan Rp13.104.324.950,00. Posisi 2021 menurun dibanding tahun 2020. Perbedaan pendapatan LRA dan LO disebabkan dalam pendapatan LRA terdapat koreksi piutang tahun 2019 dan 2020 yang disalurkan pada tahun 2021 senilai Rp6.943.315.200,00,00

Pendapatan Dana Alokasi Umum untuk tahun yang berakhir sampai dengan 31 Desember 2021 dan 2020 masing-masing senilai Rp938.877.404.000,00 dan Rp943.972.250.000,00. Posisi 2021 mengalami penurunan dibanding tahun 2020. Tidak ada perbedaan antara Pendapatan LRA dan Pendapatan LO.

Pendapatan Dana Alokasi Khusus (DAK) untuk tahun yang berakhir sampai dengan 31 Desember 2021 dan 2020 masing-masing senilai Rp439.119.293.192,00 dan Rp437.303.374.823,00. Posisi 2021 terdiri dari DAK Fisik senilai Rp212.705.141.575,00 dan DAK non Fisik senilai Rp226.414.151.617,00 Posisi 2021 mengalami peningkatan dibanding tahun 2020. Tidak ada perbedaan antara Pendapatan LRA dan Pendapatan LO

2) Tranfer Pemerintah Pusat Lainnya- LO

Pendapatan Transfer Pemerintah Pusat Lainnya-LO untuk tahun yang berakhir sampai dengan 31 Desember 2021 dan 2020 masing-masing senilai Rp36.052.724.000,00 dan Rp24.928.093.000,00, pendapatan ini merupakan Dana Insentif Daerah. Terjadi peningkatan yang cukup signifikan di bandingkan dengan tahun 2020.

3) Pendapatan Transfer Antar Daerah-LO

Pendapatan Transfer Antar Daerah-LO berupa Dana Bagi Hasil Pajak untuk tahun yang berakhir sampai dengan 31 Desember 2021 dan 2020 masing-masing senilai Rp87.813.671.871,00 dan Rp75.323.407.205,00.

Penetapan nilai pendapatan LO Transfer Pemerintah Daerah Lainnya per 31 Desember 2021 mengacu kepada Keputusan Gubernur Nusa Tenggara Barat Nomor: 973-31 Tahun 2022 Tentang Alokasi Definitif Dana Bagi Hasil Pajak Kendaraan Bermotor, Bea Balik Nama Kendaraan Bermotor, Pajak Bahan Bakar Kendaraan Bermotor, Pajak Air Permukaan dan Pajak Rokok kepada Kabupaten/Kota se Nusa Tenggara Barat Tahun Anggaran 2021 tanggal 26 Januari 2022.

Adapun rincian masing-masing Pendapatan Transfer Pemerintah Provinsi berupa Dana Bagi Hasil Pajak tersebut adalah sebagai berikut.

Tabel 120 Rincian Transfer Pemerintah Provinsi - LO

No	Uraian	2021 (Rp)	2020 (Rp)
1	Bagi Hasil dari Pajak Kendaraan Bermotor	14.622.409.733,00	13.684.546.469,00
2	Bagi Hasil dari Bea Balik Nama Kendaraan Bermotor	13.158.776.345,00	12.156.576.269,00
3	Bagi Hasil dari Pajak Bahan Bakar Kendaraan Bermotor	21.656.511.876,00	19.428.282.250,00
4	Bagi Hasil dari Pajak Pengambilan dan Pemanfaatan Air Permukaan	93.753.569,00	73.542.819,00
5	Bagi Hasil dari Pajak Rokok	38.282.220.348,00	29.980.459.398,00
	Jumlah	87.813.671.871,00	75.323.407.205,00

Pendapatan Transfer Pemerintah provinsi-LRA tahun Anggaran 2021 senilai Rp84.487.357.579,00 sedangkan pendapatan LO senilai Rp87.813.671.871,00 Terdapat mutasi tambah pendapatan LO dari piutang 2021 senilai Rp9.493.445.025,00 dan mutasi kurang dari piutang 2020 senilai Rp6.167.130.733,00 sehingga di peroleh pendapatan LO Transfer antar daerah per 31 Desember 2021 senilai Rp87.813.671.871,00.

c. Lain-lain Pendapatan Daerah Yang Sah- LO

Lain-lain Pendapatan Daerah yang Sah-LO untuk tahun yang berakhir sampai dengan 31 Desember 2021 dan 2020 masing-masing senilai Rp159.676.017.519,24 dan Rp117.237.988.593,00. Lain-lain Pendapatan Daerah Yang Sah untuk tahun yang berakhir sampai dengan 31 Desember 2021 terdiri dari Pendapatan Hibah senilai Rp159.676.017.519,24 dan Lain-lain Pendapatan sesuai dengan ketentuan perundang-undangan senilai Rp134.378.978.099,24.

dengan rincian sebagai berikut:

Tabel 121 Rincian Lain-Lain Pendapatan Daerah yang Sah – LO

No	Uraian	2021 (Rp)	2020 (Rp)
	Pendapatan Hibah	159.676.017.519,24	116.924.214.393,00
	Pendapatan Hibah Tunai	10.132.985.413,00	113.244.625.843,00
1	Pendapatan Hibah IPDMIP	5.169.777.413,00	2.474.439.784,00
2	Pendapatan Hibah Dana BOS	0,00	107.847.300.000,00
3	Pendapatan Hibah Pariwisata	0,00	2.922.886.059,00
4	Pendapatan Hibah Rehab-Rekon Pasca Bencana	4.305.208.000,00	0,00
5	Pendapatan Hibah Air Minum Pedesaan	658.000.000,00	0,00
	Pendapatan Sumbangan Pihak III	133.829.650,00	313.774.200,00
1	Sumbangan dari Perusahaan Rokok	108.829.650,00	288.774.200,00
2	Sumbangan dari Koperasi	25.000.000,00	25.000.000,00
	Lain-lain Pendapatan sesuai dengan Peraturan Perundang-undangan	134.378.978.099,24	0,00
	Pendapatan Hibah BOS	101.500.869.408,24	0,00
	Pendapatan pengembalian Hibah	972.219.356,00	0,00
	Pendapatan Dana Kapitasi JKN	31.905.889.335,00	0,00

4

No	Uraian	2021 (Rp)	2020 (Rp)
Pendapatan Hibah		159.676.017.519,24	116.924.214.393,00
Pendapatan Hibah Barang		10.438.174.196,00	2.634.493.550,00
1	Pendapatan Hibah <i>Buffer stock</i>	8.029.487.416,00	0,00
2	Pendapatan Hibah Alat Kontrasepsi	2.408.686.780,00	2.634.493.550,00
Pendapatan Hibah Aset		4.592.050.161,00	1.045.095.000,00
1.	Pendapatan Hibah Aset	4.592.050.161,00	1.045.095.000,00

Pendapatan Hibah Tunai untuk tahun yang berakhir sampai dengan 31 Desember 2021 dan 2020 masing-masing senilai Rp10.132.985.413,00 dan Rp113.244.625.843,00 yang terdiri dari:

- 1) Pendapatan Hibah IPDMIP (*Integrated Participatory Development Management of Irrigation Project*) untuk tahun yang berakhir sampai dengan 31 Desember 2021 dan 2020 masing-masing senilai Rp5.169.777.413,00 dan Rp2.474.439.784,00 Merupakan hibah dari Pemerintah Pusat Direktorat Jenderal Sumber daya Air Kementerian Pekerjaan Umum dan Pemukiman Rakyat ke Pemerintah Daerah di fokuskan untuk

Program Kegiatan Penguatan Kerangka Kelembagaan di daerah Pertanian Beririgasi yaitu berupa Reorganisasi dan Penguatan Komisi Irigasi serta kegiatan Peningkatan Pengelolaan dan O & P Irigasi berupa pelaksanaan penyusunan dokumen PSETK

Program Kegiatan Pengelolaan Kelembagaan Irigasi Partisipatif berupa pembentukan P3A/GP3A,AD/ART dan Badan hukum

Program Kegiatan Peningkatan Produktivitas dan Jasa Pertanian di Dinas Pertanian

- 2) Pendapatan Hibah Rehabilitasi-Rekonstruksi Pasca Bencana senilai Rp4.305.208.000,00 Hibah ini merupakan program dalam rangka bantuan pendanaan pasca bencana berupa uang atas bencana gempa bumi senilai Rp4.305.208.000,00 berdasarkan PMK Nomor 162/PMKL.07/2015.
- 3) Hibah Air minum perdesaan senilai Rp658.000.000,00 merupakan Program Hibah Air Minum Perdesaan (HAMP) merupakan program Direktorat Air Minum Direktorat Jenderal Cipta Karya Kementerian Pekerjaan Umum dan Perumahan Rakyat (PUPR) Lokasi sasaran HAMP adalah desa-desa yang pernah mendapatkan Program PAMSIMAS dan ditujukan bagi Masyarakat Berpenghasilan Rendah (MBR).

Selain Hibah tunai terdapat pula **pendapatan hibah barang** senilai Rp10.438.174.196,00 terdiri dari hibah obat-obatan senilai Rp8.029.487.416,00 pada Dinas Kesehatan dan Hibah alat Kontrasepsi Pada Dinas KB senilai Rp2.408.686.780,00 dari pemerintah propinsi.

Terdapat pula **pendapatan Hibah Aset** senilai Rp4.592.050.161,00 yaitu pada OPD:

- Sekretariat Daerah senilai Rp1.247.140.000,00 berupa Aset Gedung dan Bangunan dari Pemerintah Provinsi.

4

- Dinas PU-PR senilai Rp811.330.161,00 berupa Aset Tetap Tanah dari Korem Wirabakti lokasi utara SDN 22 Praya.
- Dinas Pendidikan senilai Rp2.533.580.000,00 yaitu Bantuan peralatan dan mesin dari Kementerian Pendidikan, Kebudayaan, Riset dan Teknologi kepada satuan pendidikan menengah dan satuan pendidikan dasar negeri dan swasta.

Lain-lain Pendapatan sesuai dengan Peraturan Perundang-undangan senilai Rp134.378.978.099,24 dengan rincian sebagai berikut:

- Pendapatan Hibah Dana BOS untuk tahun yang berakhir sampai dengan 31 Desember 2021 senilai Rp101.500.869.408,24 dialokasikan untuk SD senilai Rp81.468.004.777,00 dan SMP senilai Rp20.032.778.675,54,00. Pendapatan tersebut bersumber dari Dana BOS Reguler dan Kinerja.
- Pendapatan Pengembalian Hibah senilai Rp972.219.356,00 yaitu dari Komisi Pemilihan Umum.
- Pendapatan Dana Kapitasi JKN senilai Rp31.905.889.335,00 pada 23 Puskesmas Non BLUD.

Pendapatan Sumbangan Pihak III untuk tahun yang berakhir sampai dengan 31 Desember 2021 dan 2020 masing-masing senilai Rp133.829.650,00 dan Rp313.774.200,00 merupakan Program CSR dari PT Bentoel dan PT Gudang Garam senilai Rp108.829.650,00 yang berkontribusi kepada pengembangan dan pemberdayaan bagi para Petani Tembakau Selain itu terdapat pula kontribusi Dinas Koperasi Usaha Kecil Menengah berupa Dana Pengembangan Daerah Kerja senilai Rp25.000.000,00.

5.4.2 BEBAN

Beban untuk tahun yang berakhir sampai dengan 31 Desember 2021 dan 2020 masing-masing senilai Rp1.834.571.166.698,59 dan Rp1.714.580.616.636,69 dengan rincian sebagai berikut.

Tabel 122 Rincian Beban

No.	Uraian	2021(Rp)	2020 (Rp)
1	Beban Pegawai	962.499.974.040,66	821.216.163.990,00
2	Beban Barang dan Jasa	485.880.755.075,43	358.806.505.524,03
3	Beban Bunga	3.340.657.539,00	0,00
4	Beban Hibah	47.104.806.001,00	243.251.206.575,15
5	Beban Bantuan Sosial	1.200.000.000,00	1.364.700.812,00
6	Beban Penyisihan	27.008.555.799,08	6.484.098.988,21
7	Beban Penyusutan dan Amortisasi	183.279.744.352,15	167.800.061.578,01
8	Beban Transfer	124.256.673.891,28	115.657.879.169,30
Jumlah		1.834.571.166.698,59	1.714.580.616.636,69

Beban Operasional di atas telah termasuk beban operasional pada Rumah Sakit Umum Daerah Praya sebagai BLUD dan beban operasional 5 puskesmas BLUD yang bersumber dari Belanja Pegawai BLUD dan Belanja Barang dan Jasa BLUD. Terhadap belanja Pegawai BLUD di atribusikan ke beban pegawai, sedangkan untuk belanja

Barang dan Jasa BLUD di distribusikan sesuai dengan akun-akun beban terkait, yaitu Beban Persediaan, beban jasa, beban pemeliharaan dan beban perjalanan Dinas serta beban hibah.

Adapun rincian objek masing-masing beban operasional adalah sebagai berikut.

Tabel 123 Rincian per Masing-Masing Beban

No.	Uraian	2021 (Rp)	2020 (Rp)
1	Beban Pegawai	962.499.974.040,66	821.216.163.990,00
a.	Gaji dan Tunjangan	589.494.989.264,00	736.131.878.793,00
b.	Tambahan Penghasilan PNS	96.672.174.805,00	40.477.467.500,00
c.	Beban Penerimaan Lainnya Pimpinan dan Anggota DPR	852.000.000,00	7.068.000.000,00
d.	Tambahan Penghasilan Berdasarkan Pertimbangan Obyektif Lainnya	202.308.400.968,00	2.721.329.715,00
e.	Beban Gaji dan Tunjangan DPRD	23.664.449.856,00	0,00
f.	Beban Gaji dan Tunjangan KDH/WKDH	147.245.780,00	0,00
g.	Beban Pegawai BLUD	25.131.582.381,66	4.162.385.880,00
h.	Uang Piket	0,00	2.647.950.000,00
i.	Beban Pegawai BOS	24.229.130.986,00	28.007.152.102,00
2	Beban Barang dan Jasa	485.880.755.075,43	358.806.505.524,03
a.	Beban Persediaan	241.661.745.066,82	70.885.566.774,19
b.	Beban Jasa	159.033.094.544,56	214.536.521.124,52
c.	Beban Pemeliharaan	7.766.098.250,00	1.645.478.257,00
d.	Beban Perjalanan Dinas	18.319.663.625,00	18.532.828.622,00
e.	Beban Barang dan Jasa Dana BOS	55.215.553.589,04	53.206.110.746,31
f.	Beban Uang dan/atau Jasa untuk Diberikan kepada Pihak Ketiga/Pihak Lain/Masyarakat	3.884.600.000,00	0,00
3	Beban Bunga	3.340.657.539,00	0,00
3	Beban Hibah	47.104.806.001,00	243.251.206.575,15
a.	Belanja Hibah kepada Badan, Lembaga, Organisasi Kemasyarakatan yang Berbadan Hukum Indonesia	46.207.717.705,00	242.354.118.279,15
b.	Belanja Hibah Bantuan Keuangan kepada Partai Politik	897.088.296,00	897.088.296,00
4	Beban Bantuan Sosial	1.200.000.000,00	1.364.700.812,00
a.	Beban Bantuan Sosial Organisasi Kemasyarakatan	0,00	764.700.812,00
b.	Beban Bantuan Sosial Kepada Anggota Masyarakat	1.200.000.000,00	600.000.000,00
5	Beban Penyusutan	183.279.744.352,15	167.800.061.578,01
	Beban Penyusutan Peralatan dan Mesin	65.873.768.851,69	58.812.511.466,11
	Beban Penyusutan Gedung dan Bangunan	28.199.747.923,00	24.749.451.675,00
	Beban Penyusutan Jalan, Irigasi, dan Jaringan	88.758.985.821,46	84.130.298.436,90
	Beban Penyusutan Aset Lainnya	447.241.756,00	107.800.000,00
6	Beban Penyisihan	27.008.555.799,08	6.484.098.988,21
7	Beban Transfer	124.256.673.891,28	115.657.879.169,30
	Jumlah	1.834.571.166.698,59	1.714.580.616.636,69

- a. Belanja Pegawai untuk tahun yang berakhir sampai dengan 31 Desember 2021 terealisasi senilai Rp961.656.420.992,00. Namun Beban Pegawai untuk tahun yang berakhir sampai dengan 31 Desember 2021 senilai Rp962.499.974.040,66. Perbedaan LRA dengan LO disebabkan adanya mutasi tambah atas dari timbulnya

utang pegawai tahun 2021 senilai Rp10.483.717.170,99. Terdapat pula penambahan beban pegawai atas penggunaan langsung pendapatan retribusi puskesmas untuk belanja pegawai jasa pelayanan kesehatan. Selain mutasi tambah terdapat pula mutasi kurang yang bersumber dari pembayaran atas utang tahun sebelumnya senilai Rp504.053.779,00, reklasifikasi dari utang barang dan Jasa tahun 2020 atas belanja Pegawai BLUD Rumah Sakit dan telah terbayar senilai Rp7.152.085.400,06 terdapat pula koreksi kurang saji utang Pegawai BLUD RSUD dan terbayar senilai Rp2.023.446.943,27.

- b. Belanja Barang dan jasa untuk tahun yang berakhir sampai dengan 31 Desember 2021 senilai Rp538.768.354.022,46 sedangkan Beban Barang dan Jasa untuk tahun yang berakhir sampai dengan 31 Desember 2021 dan 2020 masing-masing senilai Rp485.880.755.075,43 dan Rp358.806.505.524,03 dengan rincian sebagai berikut:
- Belanja Persediaan untuk tahun yang berakhir sampai dengan 31 Desember 2021 senilai Rp254.311.232.274,62 sedangkan Beban Persediaan untuk tahun yang berakhir sampai dengan 31 Desember 2021 dan 2020 senilai masing - masing Rp241.661.745.066,82 dan Rp70.885.566.774,19. Beban persediaan terdiri dari Beban persediaan Pakai Habis senilai Rp241.657.036.420,83 dan Beban Bahan Tak pakai Habis senilai Rp4.708.646,00, Terdapat mutasi yang menyebabkan perbedaan antara Belanja Persediaan dan Beban Persediaan. Mutasi tambah disebabkan adanya reklasifikasi dari belanja Modal senilai Rp8.559.311.546,00 pada Dinas PU, pengakuan utang pada RSUD Praya senilai Rp22.275.696.969,30, terdapat pula pendapatan hibah senilai Rp10.438.174.196,00. Selain itu terdapat reklas dari akun lain senilai Rp13.613.334.350,00 dan koreksi atas kurang saji tahun sebelumnya senilai Rp5.630.025.340,37 pada Dinas KB dan Dinas Kesehatan. Mutasi kurang beban persediaan terdiri dari pembayaran utang tahun 2020 senilai Rp10.452.837.298,54 dan reklas ke akun lain senilai Rp8.123.894.107,00.
 - Belanja Jasa terealisasi senilai Rp159.966.262.534,73, sedangkan Beban Jasa untuk tahun yang berakhir sampai dengan 31 Desember 2021 dan 2020 senilai masing-masing Rp159.033.094.544,56 dan Rp214.536.521.124,52. Terdapat mutasi tambah senilai Rp3.335.289.984,67 yang bersumber dari Beban di bayar dimuka tahun 2020 senilai Rp181.844.042,67, reklas dari aset senilai Rp27.682.000,00, pengakuan utang Jasa tahun 2021 senilai Rp3.125.763.942,00. Terdapat pula mutasi kurang senilai Rp4.268.457.974,83 berupa pengakuan beban dibayar dimuka tahun 2021 senilai Rp187.571.333,33, reklas ke DED atas desain perencanaan Pembangunan Mall Pelayanan Publik senilai Rp1.712.033.000,00 pada Dinas PU dan reklas ke Aset peralatan mesin atas Pembelian Peralatan dan Mesin yang berasal dari Belanja Jasa Konsultasi pada Dinas PU. Terdapat pula pembayaran atas utang jasa 2020 senilai Rp2.241.103.641,50.
 - Belanja Pemeliharaan terealisasi senilai Rp47.071.041.999,07 sedangkan Beban Pemeliharaan untuk tahun yang berakhir sampai dengan 31 Desember 2021 dan 2020 senilai masing-masing Rp7.766.098.250,00 dan Rp1.645.478.257,00. Terdapat mutasi tambah senilai Rp596.647.500,00 pada RSUD Praya dan mutasi kurang senilai Rp39.901.591.249,07 yang bersumber dari reklas ke Aset berupa realisasi Belanja Pemeliharaan Bangunan dan Gedung yang seharusnya

merupakan Belanja Modal senilai Rp24.900.264.749,07 Diketahui asetnya belum tercatat dan masih tercatat sebagai beban yaitu Belanja Pemeliharaan Gedung dan Bangunan Tempat Pendidikan di Dinas Pendidikan, Dinas Kesehatan, Pertanian, Perindustrian, Kelautan dan Perikanan. Terdapat pula realisasi Belanja Pemeliharaan Jalan, Jaringan dan Irigasi pada Belanja Barang dan Jasa yang seharusnya merupakan Belanja Modal yaitu Belanja Pemeliharaan Rehabilitasi Jaringan Irigasi Permukaan dan Belanja Pemeliharaan Pembangunan Embung dan Penampungan Air Lainnya senilai Rp14.807.171.000,00. Terdapat pula pembayarn utang pemeliharaan tahun 2020 senilai Rp194.155.500,00 pada RSUD Praya.

- Beban Perjalanan Dinas untuk tahun yang berakhir sampai dengan 31 Desember 2021 dan 2020 senilai masing-masing Rp18.319.663.625,00 dan Rp18.532.828.622,00. Beban Perjalanan Dinas sama dengan realisasi belanja
 - Beban Uang dan/atau Jasa untuk Diberikan kepada Pihak Ketiga/Pihak Lain/Masyarakat untuk tahun yang berakhir sampai dengan 31 Desember 2021 senilai Rp 3.884.600.000,00 sama dengan realisasi belanjanya.
 - Beban Barang dan Jasa Dana BOS untuk tahun yang berakhir sampai dengan 31 Desember 2021 dan 2020 senilai masing-masing Rp 55.215.553.589,04 dan Rp53.206.110.746,31. Beban 2021 sama dengan realisasinya
- c. Realisasi belanja Hibah senilai Rp45.657.046.001,00 sedangkan Beban Hibah untuk tahun yang berakhir sampai dengan 31 Desember 2021 dan 2020 masing-masing senilai Rp47.104.806.001,00 dan Rp243.251.206.575,15 dengan rincian sebagai berikut:

Tabel 124 Rincian Beban Hibah

No.	Uraian		
		2021	2020
Beban Hibah			
Beban Hibah kepada Badan, Lembaga, Organisasi Kemasyarakatan yang Berbadan Hukum Indonesia		44.759.957.705,00	238.975.927.128,15
A	Beban Hibah Uang kepada Badan dan Lembaga yang Bersifat Nirlaba, Sukarela dan Sosial yang Dibentuk Berdasarkan Peraturan Perundang-Undangan	2.062.857.705,00	163.500.727.128,15
1	Beban Hibah Kepada Yayasan/Lembaga/Kelompok lainnya	707.857.705,00	7.492.000.000,00
2	Beban Hibah kepada MA/SMA sederajat	555.000.000,00	700.000.000,00
3	Beban Hibah Kepada PANSIMAS (Penyediaan Air Minum dan Sanitasi Berbasis Masyarakat)	0,00	1.000.000.000,00
4	Beban Hibah Kepada MUI	100.000.000,00	0,00
5	Beban Hibah Kepada Masjid Agung	100.000.000,00	5.000.000.000,00
6	Hibah Kepada Parisada Hindu Dharma Indonesia (PHDI)	0,00	50.000.000,00
7	Hibah Kepada Baznas	500.000.000,00	0,00
8	Hibah kepada PMI	100.000.000,00	100.000.000,00
9	Hibah Kepada Pengurus Cabang Nahdatul Ulama (PCNU)	0,00	150.000.000,00
10	Persatuan Purnawirawan Dan Warakawuri TNI-Polri Cabang Kab.Lombok Tengah	0,00	40.000.000,00

No.	Uraian			
			2021	2020
	11	Persatuan Wartawan Lombok Tengah	0,00	50.000.000,00
	12	Pimpinan Cabang Muhammadiyah	0,00	50.000.000,00
	13	Hibah Pariwisata	0,00	2.104.645.170,00
	15	Beban uang yg diserahkan kepada pihak ketiga	0,00	0
	16	Beban uang yg diserahkan kepada Masyarakat berupa hadiah perlombaan	0,00	8.810.425.000,00
	17	Beban Barang Yang Akan Diserahkan kepada Yayasan/Lembaga/Kelompok lainnya	0,00	137.356.172.958,15
	18	Beban Barang Yang Akan Diserahkan Kepada Pihak Ketiga berupa Penyiapan Lahan Relokasi Dusun Ngolang	0,00	597.484.000,00
B	Beban Hibah kepada Badan dan Lembaga Nirlaba, Sukarela dan Sosial yang Telah Memiliki Surat Keterangan Terdaftar		41.897.100.000,00	33.575.200.000,00
	1	Hibah Pendidikan kepada Lembaga Pendidikan	10.660.000.000,00	3.295.000.000,00
	2	Beban Hibah BOP Pendidikan Kesetaraan PAKET C	6.356.900.000,00	6.259.600.000,00
	3	Beban Hibah kepada BOP PAUD	24.880.200.000,00	24.020.600.000,00
C	Beban Hibah kepada Badan dan Lembaga Nirlaba, Sukarela Bersifat Sosial Kemasyarakatan		800.000.000,00	41.900.000.000,00
	1	Hibah kepada KONI	500.000.000,00	0,00
	2	Beban Hibah Uang Karang Taruna	100.000.000,00	0,00
	3	Hibah Uang Gerakan Pramuka	100.000.000,00	0,00
	4	Hibah Uang Pembinaan KNPI	100.000.000,00	0,00
	5	Beban Hibah Kepada KPUD	0,00	27.781.667.000,00
	6	Beban Hibah Kepada KODIM	0,00	1.500.000.000,00
	7	Beban Hibah Kepada POLRES	0,00	3.350.000.000,00
	8	Beban Hibah Kepada Bawaslu	0,00	9.268.333.000,00
Beban Hibah Bantuan Keuangan kepada Partai Politik			897.088.296,00	0,00
D	1	GARINDRA	128.958.132,00	0,00
	2	Partai Kebangkitan Bangsa	99.725.820,00	0,00
	3	Partai Bulan Bintang	60.351.981,00	0,00
	4	PDI-P	36.550.044,00	0,00
	5	Partai Golkar	127.157.661,00	0,00
	6	Partai Demokrat	86.774.979,00	0,00
	7	Partai Persatuan Pembangunan	88.964.828,00	0,00
	8	Partai Hati Nurani Rakyat (HANURA)	46.239.442,00	0,00
	9	Partai Amanat Nasional	39.562.092,00	0,00
	10	Partai Beringin Karya	42.224.987,00	0,00
	11	Partai Keadilan Sejahtera	82.549.745,00	0,00
	12	Partai Nasional Demokrat (NASDAM)	58.028.585,00	0,00
Jumlah Hibah Uang			45.657.046.001,00	238.975.927.128,15
Beban Hibah Berupa Barang			0,00	3.277.044.197,00
E	1	Beban Barang Yang Akan Diserahkan Kepada Masyarakat	0,00	33.343.463,00
	2	Beban Barang Yang Akan Diserahkan Kepada Pihak Ketiga	0,00	597.484.000,00

4

No.	Uraian			
			2021	2020
	3	Beban Barang yang diterima dari Pusat	0,00	2.646.216.734,00
Beban Hibah Berupa Aset			1.447.760.000,00	998.235.250,00
F	1	Tanah	0,00	0,00
	2	Peralatan dan Mesin	1.447.760.000,00	998.235.250,00
	3	Gedung dan Bangunan	0,00	0,00
	4	Aset Lainnya	0,00	0,00
Jumlah			47.104.806.001,00	243.251.206.575,15

Terdapat perbedaan realisasi dengan beban senilai Rp1.447.760.000,00 karena terdapat Hibah Aset peralatan Mesin dari pemerintah daerah kepada Sekolah Swasta. Aset yang dihibahkan ini merupakan Bantuan peralatan dari Kementerian Pendidikan, Kebudayaan, Riset dan Teknologi kepada SMP swasta.

- d. Beban Bantuan Sosial (Bansos) untuk tahun yang berakhir sampai dengan 31 Desember tahun 2021 dan 2020 senilai masing-masing Rp1.200.000.000,00 dan Rp1.364.700.812,00 dapat dirinci sebagai berikut.

Tabel 125 Rincian Beban Bantuan Sosial

No.	Uraian	2021 (Rp)	2020 (Rp)
a.	Bansos kpd Organisasi Sosial Masyarakat-Kemasyarakatan-Jamkesmas Non Kuota	0,00	764.700.812,00
b.	Bansos kpd Anggota Masyarakat	0,00	600.000.000,00
	Tali Asih Bagi Masyarakat di Kawasan pembangunan Sirkuit Moto GP	0,00	600.000.000,00
c.	Beban Bantuan Sosial Kepada Keluarga	1.200.000.000,00	0,00
J u m l a h		1.200.000.000,00	1.364.700.812,00

Berikut Rincian Beban penyisihan piutang untuk tahun yang berakhir sampai dengan 31 Desember 2021 dan 2020

Tabel 127 Rincian Beban Penyisihan

No	Uraian	2021(Rp)	2020(Rp)
1	Beban Penyisihan Piutang Pendapatan	27.008.555.799,08	6.399.003.252,47
2	Beban Penyisihan Piutang Dana Bergulir	0,00	0,00
3	Beban Penyisihan Tuntutan Ganti Rugi	0,00	85.095.735,74
J u m l a h		27.008.555.799,08	6.848.098.988,21

4

- e. Beban Transfer untuk tahun yang berakhir sampai dengan 31 Desember 2021 dan 2020 masing-masing senilai Rp124.256.673.891,28 dan Rp115.657.879.169,30 dengan rincian sebagai berikut.

Tabel 128 Rincian Beban Transfer

No.	Uraian	2021(Rp)	2020 (Rp)
1	Beban Transfer Bagi Hasil Pajak	5.724.445.393,00	4.147.059.104,00
2	Beban Transfer Bagi Hasil Retribusi	1.630.494.173,00	945.954.435,00
3	Beban Transfer Bantuan Keuangan Umum Ke Desa	109.695.734.325,28	110.564.865.630,30
4	Beban Transfer Bantuan Keuangan Khusus ke Desa	7.206.000.000,00	0,00
	Jumlah	124.256.673.891,28	115.657.879.169,30

Belanja transfer tahun anggaran 2021 senilai Rp335.118.767891,28 berbeda dengan Beban transfer, karena Belanja Transfer Dana Desa senilai Rp210.862.094.000,00 tidak diakui sebagai Beban transfer sesuai dengan Buletin Teknis Nomor 21 tentang Akuntansi Transfer Berbasis Akrua. Sehingga Beban transfer untuk tahun yang berakhir sampai dengan 31 Desember 2021 senilai Rp124.256.673.891,28

Beban Transfer Bantuan Keuangan ke Desa per 31 Desember 2021 dan 2020 masing-masing senilai Rp116.901.734.325,28 dan Rp110.564.865.630,30. Berikut rincian beban Transfer ke Desa:

Tabel 129 Rincian Beban transfer Bantuan Keuangan ke Desa

No.	Uraian	2021 (Rp)	2020 (Rp)
	Bantuan Keuangan Umum Daerah Provinsi atau Kabupaten/Kota kepada Desa	109.695.734.325,28	107.401.665.630,30
	a Alokasi Dana Desa dan Penghasilan Tetap dan Iuran BPJS Kesehatan Desa	109.695.734.325,28	107.401.665.630,30
	Beban Bantuan Keuangan Khusus Daerah Provinsi atau Kabupaten/Kota kepada Desa	7.206.000.000,00	3.163.200.000,00
	a Honorarium dan Operasional Marbot	3.276.000.000,00	870.000.000,00
	b Trantib	3.891.600.000,00	2.293.200.000,00
	c Bantuan untuk Pedande	38.400.000,00	0,00
	Jumlah	116.901.734.325,28	110.564.865.630,30

5.4.3 SURPLUS/(DEFISIT) DARI KEGIATAN OPERASIONAL

Berdasarkan Pendapatan dan Beban Operasional yang telah diuraikan sebelumnya, diketahui Surplus Operasional untuk tahun yang berakhir sampai dengan 31 Desember 2021 dan 2020 adalah senilai masing-masing Rp108.395.485.853,506 dan Rp159.721.005.264,34 terdiri dari:

4

Tabel 130 Rekapitulasi Perhitungan Surplus/(Defisit) dari Kegiatan Operasional

No.	Uraian	2021(Rp)	2020 (Rp)
1	Pendapatan-LO	1.942.966.652.552,09	1.874.301.621.901,03
2	Beban-LO	1.834.571.166.698,59	1.714.580.616.636,69
Surplus/(Defisit) Operasional		108.395.485.853,51	159.721.005.264,34

5.4.4 KEGIATAN NON OPERASIONAL

Kegiatan Non Operasional menghasilkan Surplus/(Defisit) dari kegiatan Non Operasional yang terdiri dari:

a. Surplus Non Operasional

Untuk tahun yang berakhir sampai dengan 31 Desember 2021 dan 2020 terdapat Surplus Non Operasional masing-masing senilai Rp202.182.416,14 dan Rp68.892.364,34 dengan rincian sebagai berikut:

Tabel 131 Rincian Surplus Non Operasional

No.	Uraian	2021 (Rp)	2020 (Rp)
1	Penjualan Aset Gedung	0,00	0,00
2	Penyisihan atas Piutang terbayar/dihapus	178.882.416,14	53.142.364,34
3	Penyisihan Dana Bergulir	23.300.000,00	15.750.000,00
4	Penghapusan Utang Belanja	0,00	0,00
5	Penghapusan Utang Transfer	0,00	0,00
6	Pembulatan Sisa Kas	0,00	0,00
7	Penghapusan Utang PFK	0,00	0,00
Jumlah		202.182.416,14	68.892.364,34

Surplus Non operasional atas Piutang terbayar untuk tahun yang berakhir sampai dengan 31 Desember 2021 dan 2020 masing-masing senilai Rp202.182.416,14 dan Rp53.142.364,34. Terhadap posisi 2021 terdiri dari:

- Surplus Non Operasional atas penyisihan Piutang Retribusi Pengawasan dan pengendalian Menara Telekomunikasi tahun 2015 pada PT Persada Sokka Tama tertagih senilai Rp107.604.729,17. Piutang ini telah disisihkan seluruhnya, sehingga nilai bukunya Rp0,00.
- Surplus Non Operasional atas Penyisihan Piutang PBB-P2 tahun 2011 hingga 2020 senilai Rp71.277.686,98.
- Surplus atas penyisihan Dana Bergulir senilai Rp23.300.000,00 merupakan Dana bergulir tertagih. Dana bergulir ini telah disisihkan seluruhnya.

b. Defisit Non Operasional

Defisit Kegiatan Non Operasional Lainnya untuk tahun yang berakhir sampai dengan 31 Desember 2021 dan 2020 masing-masing senilai Rp943.644.305,00 dan Rp24.814.973.854,37 dengan rincian sebagai berikut:

Tabel 132 Rincian Defisit Non Operasional

No.	Uraian	2021 (Rp)	2020 (Rp)
-----	--------	-----------	-----------

4

No.	Uraian	2021 (Rp)	2020 (Rp)
1	Penghapusan Aset Rusak Berat-Gedung dan Bangunan	0,00	10.268.204.844,00
2	Penghapusan Aset Rusak Berat-Peralatan dan Mesin	0,00	9.977.543.018,37
3	Penghapusan Aset Gedung dan Bangunan	207.333.525,00	0,00
4	Penghapusan Piutang Pajak dan Retribusi	736.310.780,00	3.860.973.305,00
5	Penghapusan TGR	0,00	706.070.870,00
6	Penghapusan Piutang Lainnya	0,00	2.181.817,00
Jumlah		943.644.305,00	24.814.973.854,37

Defisit operasional Penghapusan Aset Gedung dan Bangunan senilai Rp207.333.525,00 merupakan defisit atas penghapusan bangunan hotel Tastura yaitu selisih antara Nilai Perolehan senilai Rp314.937.000 dengan Penyusutan senilai Rp107.603.475,00.

Defisit operasional atas penghapusan piutang Pajak dan Retribusi untuk tahun yang berakhir sampai dengan 31 Desember 2021 dan 2020 masing-masing senilai Rp736.310.780,00 dan Rp3.860.973.305,00. Terhadap posisi 2021 merupakan pengurangan pajak untuk tahun 2021 sesuai dengan Keputusan Bupati Nomor 192 Tahun 2021 tentang Pemberian Pengurangan Pajak Bumi dan Bangunan Perdesaan dan Perkotaan Kepada PT Angkasa Pura I tahun 2021 senilai Rp736.310.780,00 atau 50% dari nilai ketetapan tahun 2021 senilai Rp1.472.621.559,00.

c. Surplus/(Defisit) dari Kegiatan Non Operasional

Berdasarkan uraian kegiatan Non Operasional, diketahui untuk tahun yang berakhir sampai dengan 31 Desember 2021 dan 2020 terdapat masing-masing defisit senilai Rp741.461.888,86 dan Rp24.746.081.490,03 dengan rincian sebagai berikut:

Tabel 133 Rekapitulasi Perhitungan Surplus/(Defisit) dari Kegiatan Non Operasional

No.	Uraian	2021(Rp)	2020 (Rp)
1	Surplus Non Operasional	202.182.416,14	68.892.364,34
2	Defisit Non Operasional	943.644.305,00	24.814.973.854,37
3	Surplus/(Defisit) Non Operasional (1-2)	(741.461.888,86)	(24.746.081.490,03)

5.4.5 SURPLUS/(DEFISIT) SEBELUM POS LUAR BIASA

Berdasarkan uraian sebelumnya, diperoleh Surplus sebelum Pos Luar Biasa senilai Rp107.654.023.964,65 dengan rincian sebagai berikut:

Tabel 134 Rekapitulasi Perhitungan Suplus/(Defisit) Sebelum Pos Luar Biasa

No.	Uraian	2021 (Rp)	2020 (Rp)
1	Surplus/(Defisit) Operasional	108.395.485.853,51	159.721.005.264,34
2	Surplus/(Defisit) Non Operasional	(741.461.888,86)	(24.746.081.490,03)
3	Surplus/(Defisit) Sebelum Pos Luar Biasa	107.654.023.964,65	134.974.923.774,31

5.4.6 POS LUAR BIASA

Pos Luar Biasa merupakan rekening yang menampung peristiwa atau kejadian luar

4

biasa yang mempunyai karakteristik kejadiannya tidak normal dan jarang terjadi serta di luar kendali entitas Pemerintah Daerah.

Tidak ada pendapatan Luar Biasa untuk tahun yang berakhir sampai dengan 31 Desember 2021 dan 2020.

Belanja Tidak Terduga LRA senilai Rp.6.932.998.714,00, dalam LO Belanja Tidak Terduga disajikan sebagai Beban Luar Biasa. Beban Luar Biasa untuk tahun yang berakhir sampai dengan 31 Desember 2021 dan 2020 masing-masing senilai Rp4.313.415.773,00 dan Rp50.856.032.732,00, berbeda dengan Belanja Tidak Terduga hal ini disebabkan:

- Belanja Tidak Terduga yang digunakan untuk pengadaan Aset jalan dan Jaringan sebagai bentuk penanggulangan Bencana di reklasifikasi menjadi asset tetap senilai Rp1.788.400.000,00.
- SP2D nomor 0737/LS-BTT/2021 tanggal 25 November 2021 senilai Rp772.694.000,00 yang hingga 31 Desember 2021 belum ditarik dari Kas Daerah, atas SP2D tersebut direklasifikasi ke Kas Bendahara Pengeluaran.
- Terdapat pula penyetoran ke kas Negara atas sisa Dana Hibah Pariwisata tahun 2020 senilai Rp.58.488.941,00.

Berikut Rincian Beban Luar Biasa untuk tahun yang berakhir sampai dengan 31 Desember 2021:

No.	Uraian	2021	2020
1	Beban Luar Biasa untuk penanganan pencegahan penyebaran Covid-19	1.713.038.000,00	50.673.282.111,00
2	Beban Luarbiasa-Klaim pelayanan kesehatan Masyarakat Miskin Non Kuota	2.348.567.773,00	-
3	Bencana Alam	0,00	182.530.000,00
4	Beban Luar Biasa-Lain2 (Pengembalian Sisa Dana Hibah Pariwisata TA 2020 Kabupaten Lombok Tengah)	0,00	-
5	Biaya Longstay Karantina PMI (Pekerja Migran Indonesia) KAB. LOTENG Dan makan minus petugas karantina dalam rangka penanganan COVID 19 tahap 5	251.810.000,00	-
6	Sisa Dana Desa yang tidak tersalur ke Desa	0,00	220.621,00
Jumlah		4.313.415.773,00	50.856.032.732,00

Sehingga Beban Luar Biasa untuk tahun yang berakhir sampai dengan 31 Desember 2021 dan 2020 masing-masing senilai Rp4.313.415.773,00 dan Rp50.856.032.732,00.

5.4.7 SURPLUS/(DEFISIT) - LO

Berdasarkan uraian sebelumnya, diketahui untuk tahun yang berakhir sampai dengan 31 Desember 2021 dan 2020 Pemerintah Daerah mengalami Surplus LO senilai Rp 103.340.608.191,65 dan Rp84.118.891.042,31 dengan perincian sebagai berikut.

Tabel 135 Rekapitulasi Perhitungan Surplus/(Defisit) LO

No.	Uraian	2021 (Rp)	2020 (Rp)
1	Surplus/(Defisit) Operasional	108.395.485.853,51	159.721.005.264,34
2	Surplus/(Defisit) Non Operasional	(741.461.888,86)	(24.746.081.490,03)
3	Surplus/(Defisit) Sebelum Pos Luar Biasa	107.654.023.964,65	134.974.923.774,31
4	Surplus/(Defisit) Pos Luar Biasa	(4.313.415.773,00)	(50.856.032.732,00)
Jumlah Surplus /(Defisit) – LO		103.340.608.191,65	84.118.891.042,31

7.5.5. LAPORAN ARUS KAS

7.5.5.1. ARUS KAS BERSIH DARI AKTIVITAS OPERASI

Arus Kas Bersih dari aktivitas Operasi TA 2021 dan 2020 masing-masing senilai Rp218.831.814.240,38 dan senilai Rp276.493.470.851,90. Jumlah tersebut merupakan jumlah Arus Masuk Kas Aktivitas Operasi senilai Rp2.109.739.782.960,12 dikurangi dengan jumlah Arus Keluar Kas Aktivitas Operasi senilai Rp1.890.907.968.719,74. Rincian arus masuk kas dan keluar kas dari aktivitas ini adalah sebagai berikut.

a. Arus Kas Masuk dari Aktivitas Operasi

Jumlah Arus Kas Masuk TA 2021 dan TA 2020 masing-masing senilai Rp2.109.739.782.960,12 dan Rp2.088.487.024.565,45 yang terdiri dari:

Tabel 116 Rincian Arus Kas Masuk dari Aktivitas Operasi

No	Uraian	Per 31 Des 2021 (Rp)	Per 31 Des 2020 (Rp)
1	Penerimaan Pajak Daerah	66.526.039.370,55	55.498.799.502,42
2	Penerimaan Retribusi Daerah	16.682.948.506,17	16.259.651.949,34
3	Penerimaan Hasil Pengelolaan Kekayaan Daerah	8.409.991.406,79	10.339.359.321,62
4	Penerimaan Lain-lain PAD yang sah	71.458.533.617,07	115.155.205.078,07
5	Penerimaan Dana Perimbangan	1.470.614.387.274,00	1.463.851.768.432,00
6	Penerimaan Dana Insentif Daerah	36.052.724.000,00	24.928.093.000,00
7	Penerimaan Dana Desa	210.862.094.000,00	207.840.370.000,00
8	Penerimaan Bagi Hasil Pajak	84.487.357.579,00	80.094.719.943,00
9	Penerimaan Hibah	10.266.815.063,00	113.616.888.984,00
10	Penerimaan Lain-lain Pendapatan Sesuai dengan Ketentuan Peraturan Perundang-Undangan	134.378.892.143,54	0,00
11	Penerimaan dari Pengembalian aktivitas Operasi Tahun berjalan	0,00	902.168.355,00
	Jumlah Arus Masuk Kas	2.109.739.782.960,12	2.088.487.024.565,45

b. Arus Kas Keluar dari Aktivitas Operasi

Arus Kas Keluar dari Aktivitas Operasi TA 2021 dan per TA 2020 masing-masing senilai Rp1.890.907.968.719,74 dan Rp1.811.993.553.713,55 merupakan pengeluaran kas dalam rangka operasional Pemerintah selama satu tahun anggaran, dengan perincian sebagai berikut.

Tabel 117 Rincian Arus Kas Keluar dar Aktivitas Operasi

No	Uraian	Per 31 Des 2021 (Rp)	Per 31 Des 2020 (Rp)
1	Pembayaran Pegawai	961.656.420.992,00	822.165.517.299,00
2	Pembayaran Barang	538.768.354.022,46	356.146.974.038,10
3	Pembayaran Bunga	3.362.781.099,00	4.608.264.725,00
4	Pembayaran Hibah	0,00	239.873.015.424,15
5	Pembayaran Bantuan Sosial	45.657.046.001,00	1.647.245.312,00
6	Pembayaran Tak Terduga	1.200.000.000,00	62.710.572.982,00
7	Pembayaran Bagi Hasil Pajak	5.144.598.714,00	5.196.822.524,00
8	Pembayaran Bagi Hasil Retribusi	7.354.939.566,00	1.219.700.279,00
9	Pembayaran Bantuan Keuangan	327.763.828.325,28	318.425.441.130,30
	Jumlah Arus Keluar Kas	1.890.907.968.719,74	1.811.993.553.713,55

7.5.5.2. ARUS KAS BERSIH DARI AKTIVITAS INVESTASI

Aktivitas Investasi merupakan aktivitas penerimaan dan pengeluaran kas yang ditujukan untuk perolehan dan pelepasan Aset Tetap dan serta investasi lainnya yang tidak termasuk dalam setara kas. Jumlah Arus Kas Bersih dari Aktivitas Investasi TA 2021 dan TA 2020 masing-masing senilai Rp(225.852.588.845,75) dan Rp(273.465.450.228,79) Rincian arus masuk kas dan keluar kas dari aktivitas ini adalah sebagai berikut.

a. Arus Kas Masuk dari Aktivitas Investasi

Tahun 2021 tidak terdapat arus kas yang masuk dari aktivitas investasi dimana tahun 2020 terdapat penjualan atas Tanah senilai Rp9.079.734.815,00, merupakan nilai ganti rugi oleh Pemerintah Pusat atas tanah bangunan SD dan SMP pada Kawasan KEK Mandalika yang diperuntukkan untuk even MotoGP.

Tabel 118 Rincian Arus Kas Masuk dari Aktivitas Investasi

No	Uraian	Per 31 Des 2021 (Rp)	Per 31 Des 2020 (Rp)
1	Penjualan atas Tanah	0,00	9.079.734.815,00
2	Penjualan atas Peralatan dan Mesin	0,00	0,00
3	Penjualan atas Gedung dan Bangunan	0,00	0,00
4	Pengembalian Aktivitas Investasi Tahun berjalan	0,00	0,00
	Jumlah Arus Masuk Kas	0,00	9.079.734.815,00

b. Arus Kas Keluar dari Aktivitas Investasi

Arus Kas Keluar dari Aktivitas Investasi TA2021 dan TA 2020 masing-masing senilai Rp225.852.588.845,75 dan Rp282.545.185.043,79 merupakan perolehan Aset Tetap selama tahun 2021, dengan perincian sebagai berikut.

4

Tabel 119 Rincian Arus Kas Keluar dari Aktivitas Investasi

No	Uraian	Per 31 Des 2021 (Rp)	Per 31 Des 2020 (Rp)
1	Perolehan Tanah	5.667.176.416,00	4.581.679.709,00
2	Perolehan Peralatan dan Mesin	96.690.576.518,00	88.850.102.463,00
3	Perolehan Gedung dan Bangunan	91.549.373.291,75	170.908.742.885,79
4	Perolehan Jalan,Irigasi dan Jaringan	26.729.597.000,00	10.015.713.500,00
5	Perolehan Aset Tetap Lainnya	5.215.865.620,00	8.188.946.486,00
	Jumlah Arus Keluar Kas	225.852.588.845,75	282.545.185.043,79

7.5.5.3. ARUS KAS BERSIH DARI AKTIVITAS PENDANAAN

Saldo Arus Kas Bersih dari Aktivitas Pendanaan TA 2021 dan TA 2020 masing-masing senilai Rp(19.877.953.248,00) dan Rp(10.410.804.578,00). Saldo Arus Kas Bersih per 31 Desember 2020 berasal dari selisih antara Arus Masuk Kas senilai Rp23.300.000,00 dengan Arus Keluar Kas senilai Rp19.901.253.248,00 yang dirinci sebagai berikut.

a. Arus Kas Masuk dari Aktivitas Pendanaan

Arus kas masuk dari aktivitas Pendanaan TA 2021 dan TA 2020 masing-masing senilai Rp23.300.000,00 dan Rp9.490.448.670,00. Arus Masuk Kas dari Aktivitas Pendanaan TA 2021 senilai Rp23.300.000,00 merupakan pengembalian pokok dana Investasi Non Permanen yaitu Dana Bergulir Perkuatan Penerimaan Modal Koperasi.

b. Arus Kas Keluar dari Aktivitas Pendanaan

Arus kas keluar dari aktivitas Pendanaan TA 2021 dan TA 2020 masing-masing senilai Rp19.901.253.248,00 dan Rp19.901.253.248,00. Arus Keluar Kas dari Aktivitas Pendanaan TA 2021 senilai Rp19.901.253.248,00 merupakan pembayaran pokok utang kepada PT Sarana Multi Infrastruktur.

7.5.5.4. ARUS KAS BERSIH DARI AKTIVITAS TRANSITORIS

Arus Kas bersih TA 2021 dan TA 2020 masing-masing senilai Rp (1.619.324.659,30) dan Rp1.124.404.746,15 Arus kas bersih per 31 Desember 2021 berasal dari selisih antara Arus Masuk Kas senilai Rp129.626.412.297,47 dan Arus Keluar Kas senilai Rp131.245.736.956,76.

a. Arus Kas Masuk dari Aktivitas Transitoris

Arus Masuk Kas Dari Aktivitas Transitoris TA 2021 dan TA 2020 masing-masing senilai Rp129.626.412.297,47 dan Rp161.012.362.424,46 rincian sebagai berikut.

Tabel 120 Rincian Arus Kas Masuk dari Aktivitas Transitoris

No	Uraian	Per 31 Des 2021 (Rp)	Per 31 Des 2020 (Rp)
1	Penerimaan Perhitungan Pihak Ketiga (PFK)	116.371.010.802,19	105.502.811.947,13
2	Penerimaan Utang Belanja Barang dan Jasa (Jasa Pelayanan)	0,00	102.478.832,00
3	Penerimaan Utang Jasa Giro Dana BOS	0,00	207318,33

No	Uraian	Per 31 Des 2021 (Rp)	Per 31 Des 2020 (Rp)
4	Saldo Kas Tahun Sebelumnya	190.872.853,00	122.366,00
5	Pencairan Deposito pada Bank Mandiri	0,00	39.000.000.000,00
6	Uang Titipan	34.030.861,00	0,00
7	Penerimaan Kas LS BTT yang belum di gunakan	772.694.000,00	0,00
8	Penerimaan atas Pengembalian Sisa TU Tahun berjalan	9.294.240.614,00	9.589.706.192,00
9	Penerimaan atas Pengembalian Sisa UP tahun Berjalan	2.269.981.896,00	6.817.035.769,00
10	Penerimaan dari Pengembalian aktivitas Operasi Tahun berjalan	693.581.271,28	0,00
Jumlah		129.626.412.297,47	161.012.362.424,46

Di dalam Penerimaan PFK senilai Rp116.371.010.802,19 terdapat penerimaan PFK Puskesmas dan Penerimaan PFK Dana BOS. Rincian PFK dapat di lihat pada Lampiran 1.

Saldo Kas Tahun sebelumnya senilai Rp190.872.853 merupakan sisa kas UYHD pada bendahara pengeluaran TA 2020 senilai Rp189.872.853,00 dan telah di setor ke Kas Daerah. Dan termasuk sisa kas atas SP2D TU Belanja tak terduga untuk tanah longsor di desa tanak beak dan desa aik berik pada dinas pekerjaan umum dan penataan ruang pada bulan Desember Tahun 2020 senilai Rp1.789.400.000,00 dan di kembalikan senilai Rp1.000.000,00 oleh Dinas Pekerjaan Umum dan Penataan Ruang.

Uang titipan senilai Rp34.030.861,00 merupakan insentif atas pungutan retribusi yang belum di bayar kandan menjadi utang Jangka Pendek Lainnya yaitu pada Dinas Perindustrian dan Perdagangan senilai Rp33.133.986,00, Dinas Pariwisata dan Kebudayaan senilai Rp895.948,00, dan kurang penarikan saldo oleh bendahara senilai Rp927,00 pada Dinas Koperasi.

Penerimaan Kas LS Belanja Tak Terduga yang belum digunakan senilai Rp772.694.000,00 merupakan penanganan jembatan penghubung antara Desa Lantan dan Desa Tanak Beak Kecamatan Batukliang Utara dan pengerjaannya baru dilaksanakan pada Tahun 2022.

b. Arus Kas Keluar dari Aktivitas Transitoris

Arus Kas Keluar dari Aktivitas Transitoris TA 2021 dan TA 2020 masing-masing senilai Rp131.245.736.956,76 dan Rp159.887.957.678,31 terdiri dari:

Tabel 121 Rincian Arus Kas Keluar dari Aktivitas Transitoris

No	Uraian	Per 31 Des 2021 (Rp)	Per 31 Des 2020 (Rp)
1	Pengeluaran Perhitungan Pihak Ketiga (PFK)	116.906.060.127,85	104.403.725.899,00
2	Pengeluaran Koreksi Atas pelimpahan Jagir Kas BOS ke Rek Kasda	121.362,63	55.955,26
3	Pengeluaran Utang Jasa Giro Puskesmas/ Dana BOS	0,00	602.721,05
4	Pengeluaran Uang Titipan dari Pihak Lain	0,00	0,00
5	Pengeluaran Utang Belanja Barang dan Jasa (Jasa Pelayanan)	102.478.832,00	72.708.776,00

4

No	Uraian	Per 31 Des 2021 (Rp)	Per 31 Des 2020 (Rp)
6	Pembentukan Deposito pada Bank Mandiri	0,00	39.000.000.000,00
7	Sisa Kas di Bendahara Penerimaan dan Pengeluaran	0,00	4.122.366,00
8	Sisa Kas BTT TU	1.788.400.000,00	0,00
9	Sisa kas Tahun Lalu	190.872.853,00	0,00
10	Sisa TU tahun berjalan	9.294.240.614,00	9.589.706.192,00
11	Sisa Uang MukaKerja/Uang Persediaan SKPD tahun berjalan	2.269.981.896,00	6.817.035.769,00
12	Pengeluaran dari Pengembalian aktivitas Operasi Tahun berjalan	693.581.271,28	0,00
Jumlah		131.245.736.956,76	159.887.957.678,31

Dalam Pengeluaran Perhitungan Pihak Ketiga (PFK) senilai Rp116.906.060.127,85 Terdapat lebih setor Pajak Penghasilan dan PPN ke kas negara TA 2021 Rp4.112.473,00, pembayaran Pajak Penghasilan Ps 22 TA 2020 senilai Rp3.238.191,00, pembayaran Pajak Pertambahan Nilai (PPN) TA 2020 senilai Rp1.208.220,00. Selain itu terdapat utang PFK pada Puskesmas TA 2020 senilai Rp21.421.735,00 dan utang PFK Dana BOS Tahun 2020 senilai Rp3.687.058.140,85.

Rincian Arus bersih kas dari aktivitas transitoris berupa penerimaan PFK dan pengeluaran PFK dapat di lihat pada lampiran 1.

7.5.5.5. KENAIKAN / (PENURUNAN) KAS SELAMA PERIODE

Selama Tahun Anggaran 2021 terjadi kenaikan Kas Bersih senilai Rp (28.518.052.512,67), sedangkan pada tahun Anggaran 2020 terjadi kenaikan Kas Bersih senilai Rp(6.258.379.208,74).

7.5.5.6. SALDO AWAL KAS

Saldoawal kas senilai Rp58.881.878.624,32 merupakan saldo akhir kas tahun sebelumnya, Saldo awal kas terdiri dari saldo awal kas di Kas Bank NTB senilai Rp 42.190.289.368,61 saldo awal kas di Bank mandiri senilai Rp1.408.843.067,00 saldo awal kas di Bendahara Pengeluaran senilai Rp1.981.681.073,00 saldo awal kas di BLUD RSUD senilai Rp5.292.708.526,14 saldo awal kas di Kapitasi senilai Rp5.822.615.726,96 dan saldo awal kas Dana BOS senilai Rp2.185.740.862,61.

7.5.5.7. KOREKSI SALDO AWAL

Terdapat koreksi kurang terhadap saldo awal senilai Rp.24.358.834,20 koreksi ini merupakan koreksi atas Kurang Catat Saldo Kas RC bank pada rekening Dana BOS sekolah senilai Rp30.032.427,80 Koreksi atas Kurang Catat Saldo Kas Tunai di Bendahara BOS senilai Rp2.827.332,00, Koreksi atas lebih Catat Saldo Pajak yang belum di setor senilai Rp53.627.379,00 dan Koreksi atas lebih Catat Saldo Pajak sekolah swasta senilai Rp3.591.215,00.

7.5.5.8. SALDO AKHIR KAS

Saldo Akhir Kas di BUD TA 2021 dan TA 2020 masing-masing senilai Rp30.339.467.277,45 dan Rp58.881.878.624,32 Saldo Akhir Kas di BUD terdiri dari

Saldo Akhir Kas senilai Rp30.339.467.277,45 Saldo ini berupa saldo akhir kas di bendaharan pengeluaran senilai Rp1.156.441.984,00 saldo kas akhir di Bank NTB senilai

4

Rp12.831.130.649,48 dan saldo akhir kas di Bank Mandiri senilai Rp1.434.982.544,00

Terdapat saldo akhir kas BLUD RSUD dan BLUD Puskesmas senilai Rp8.222.194.181,36 saldo akhir kas FKTP senilai Rp4.980.611.299,00 saldo akhir kas dana BOS senilai Rp1.714.106.619,61.

sehingga saldo akhir Kas Pemerintah Kabupaten Lombok Tengah Tahun 2021 senilai Rp30.339.467.277,45 (Tiga Puluh Milyar Tiga Ratus Tiga Puluh Sembilan Juta Empat Ratus Enam Puluh Tujuh Ribu Dua Ratus Tujuh Puluh Tujuh Rupiah Empat Puluh Lima Sen).

5.6. LAPORAN PERUBAHAN EKUITAS

Laporan Perubahan Ekuitas merupakan laporan penghubung antara Laporan Operasional dengan Neraca yang menyajikan kenaikan atau penurunan ekuitas pada tahun 2021 dibandingkan dengan tahun 2020.

Ekuitas Pemerintah Kabupaten Lombok Tengah mengalami kenaikan senilai Rp338.859.545.104,16 dari Ekuitas awal Tahun 2021 senilai Rp3.141.686.957.824,47 sehingga posisi ekuitas akhir tahun 2021 senilai Rp3.480.546.502.928,62. Perubahan ekuitas ini merupakan akibat dari Surplus LO dan koreksi-koreksi yang langsung menambah atau mengurangi ekuitas. Perubahan ekuitas dapat dijelaskan sebagai berikut:

5.6.1. Ekuitas Awal

Jumlah ekuitas awal senilai Rp3.141.686.957.824,46 merupakan ekuitas akhir tahun 2020.

5.6.2. Surplus/(Defisit)-Laporan Operasional (LO)

Nilai surplus LO untuk tahun yang berakhir sampai dengan 31 Desember 2021 dan 2020 masing-masing senilai Rp103.340.608.191,65 dan Rp84.118.891.042,31. Nilai surplus LO meningkat senilai Rp19.221.717.149,34 dibanding tahun 2020, dengan rincian sebagai berikut.

Tabel 142 Surplus / (Defisit) LO

No.	Uraian	2021 (Rp)	2020 (Rp)
1	Surplus/(Defisit) Kegiatan Operasional	108.395.485.853,506	159.721.005.264,34
2	Surplus/(Defisit) dari kegiatan Non Operasional	(741.461.888,86)	(24.746.081.490,03)
3	Surplus/(Defisit) dari Pos Luar Biasa	(4.313.415.773,00)	(50.856.032.732,00)
Surplus/(Defisit) – LO		103.340.608.191,65	84.118.891.042,31

Penjelasan terkait Surplus/(Defisit)-LO disajikan lebih rinci dalam penjelasan akun-akun Laporan Operasional.

5.6.3. Dampak Kumulatif Perubahan Kebijakan/Koreksi Kesalahan Mendasar

Perubahan Ekuitas terjadi juga sebagai akibat dari koreksi-koreksi yang langsung menambah atau mengurangi ekuitas yang antara lain berasal dari dampak kumulatif yang disebabkan perubahan kebijakan akuntansi dan koreksi kesalahan mendasar terhadap akun-akun tertentu yang tercantum dalam LKPD tahun-tahun sebelumnya senilai Rp235.518.936.912,51 yang terdiri dari:

Tabel 143 Koreksi Ekuitas

No.	Uraian	2021 (Rp)	2020 (Rp)
1	Koreksi Nilai kas	32.859.759,80	4.148.248.639,20
2	Koreksi Nilai Piutang	14.710.032.160,08	14.417.513.280,24
3	Koreksi Nilai Penyisihan Piutang	276.053.369,00	0,00
4	Koreksi Nilai Persediaan	5.630.025.340,37	0,00
5	Koreksi Nilai Investasi	(3.981.409.653,73)	2.625.862.548,37
6	Koreksi Nilai Aset Tetap	219.743.800.001,08	(12.488.955.535,90)

No.	Uraian	2021 (Rp)	2020 (Rp)
7	Koreksi Nilai Ak.Penyusutan Aset Tetap	(17.221.430,00)	(10.174.055.578,96)
8	Koreksi Nilai Aset Lainnya	345.153.010,00	(68.154.728,33)
9	Koreksi Nilai Penyisihan TGR	818.681.814,10	0,00
8	Koreksi Nilai Kewajiban	(2.039.037.458,18)	6.114.467.776,55
Jumlah		235.518.936.912,51	4.574.926.401,17

Koreksi-koreksi yang langsung menambah atau mengurangi ekuitas dapat dijelaskan sebagai berikut.

a. Koreksi Nilai Kas

Koreksi Nilai Kas untuk periode yang berakhir sampai dengan 31 Desember 2021 dan 2020 masing-masing senilai Rp32.859.759,80 dan Rp4.148.248.639,20. Koreksi Kas Per 31 Desember 2021 merupakan koreksi kurang saji Kas BOS dengan rincian sebagai berikut:

Tabel 144 Rincian Koreksi Nilai Kas

NO	Uraian	Koreksi 2021	Koreksi 2020
1	Koreksi Nilai Kas FKTP :	0	(55.955,26)
	- Puskesmas Mujur	0	(55.954,62)
	- Puskesmas Langko	0	(0,64)
2	Kas BOS	32.859.758,98	4.148.304.594,46
	Koreksi saldo rekening koran	30.032.426,98	
	SDN Dasan Lekong Kec Batukliang	30.200.000,00	0,00
	SDN Peresak Kec.Jonggat	(60.000,00)	0,00
	SDN Keling Kec Praya Barat	(29.110,00)	0,00
	SDN Jangkih Jawa Kec. Praya Barat	(60.000,00)	0,00
	SDN Pemepok Pringgarata	(926.466,00)	0,00
	SDN Barebelik Praya Barat	0,99	0,00
	SDN Batu Bangka Kec Praya	(60.000,00)	0,00
	SDN Bundua Kec. Praya	(0,01)	0,00
	SDN 2 Bunkate Kec Jonggat	18	0,00
	SDN Peresak Kec. Batukliang	962.984,00	0,00
	SDN 4 Penujak Kec. Praya Barat	5.000,00	0,00
	Koreksi Saldo Tunai	2.827.332,00	0,00
	SDN 1 Batujai Kec. Praya	1.683.832,00	0,00
	SDN 1 Perina Kec. Jonggat	1.143.500,00	0,00

4

NO	Uraian	Koreksi 2021	Koreksi 2020
	TOTAL	32.859.759,80	4.148.248.639,20

b. Koreksi Nilai Piutang

Koreksi Nilai Piutang untuk periode yang berakhir sampai dengan 31 Desember 2021 dan 2020 masing-masing senilai Rp14.710.032.160,08 dan Rp14.417.513.280,24 sebagai kurang saji. Koreksi 2021 senilai Rp14.710.032.160,08 merupakan akumulasi dari koreksi kurang saji dan lebih saji dengan rincian sebagai berikut:

Tabel 145 Rincian Koreksi Nilai Piutang

NO	Uraian	Koreksi 2021	Koreksi 2020
1	Koreksi Nilai Piutang Pajak	0,00	0,00
2	Koreksi Nilai Piutang Retribusi	173.921.500,00	(106.672.602,00)
4	Koreksi Nilai Piutang Hasil Pengelolaan Kekayaan Daerah	(1.507.020.831,92)	7.484.199,24
5	Koreksi Nilai Piutang Lain Lain PAD yg sah	0,00	6.780.706.657,00
6	Koreksi Nilai Piutang Transfer Pemerintah Daerah Lainnya	0,00	5.847.400.695,00
7	Koreksi Nilai Piutang Transfer Pemerintah Pusat-Dana Perimbangan	16.040.881.492,00	2.601.602.307,00
8	Koreksi Nilai piutang Lainnya	0,00	(713.007.976,00)
	TOTAL	14.710.032.160,08	14.417.513.280,24

Koreksi-koreksi tersebut dapat dijelaskan sebagai berikut.

1) Koreksi Nilai Piutang Pajak

Koreksi Nilai piutang Pajak untuk periode yang berakhir sampai dengan 31 Desember 2021 dan 2020 masing-masing senilai Rp0,00 dan Rp0,00.

2) Koreksi Nilai Piutang Retribusi

Koreksi Nilai Piutang Retribusi untuk periode yang berakhir sampai dengan 31 Desember 2021 dan 2020 masing-masing senilai total Rp173.921.500,00 sebagai kurang saji dan Rp106.672.602,00 sebagai lebih saji.

Koreksi 2021 terdiri dari Koreksi kurang saji ketetapan Retribusi Pemakaian kekayaan daerah berupa sewa Rumah Dinas pada Bappenda senilai Rp2.250.000 dan koreksi pendapatan biaya pengganti pengolahan darah di Unit Transfusi Darah pada Dinas Kesehatan Tahun 2020 yang diakui sebagai pendapatan retribusi LO 2021 senilai Rp173.921.500,00.

3) Koreksi Piutang Hasil Pengelolaan Kekayaan Daerah Yang dipisahkan

4

Piutang Hasil Pengelolaan Kekayaan Daerah yang dipisahkan merupakan piutang deviden pada beberapa BUMD. Koreksi Piutang Hasil Pengelolaan Kekayaan Daerah untuk periode yang berakhir sampai dengan 31 Desember 2021 dan 2020 masing-masing senilai Rp1.507.020.831,92 sebagai lebih saji dan Rp7.484.199,24 sebagai kurang saji dengan rincian sebagai berikut.

Tabel 146 Koreksi Nilai Piutang Hasil Pengelolaan Kekayaan Daerah yang dipisahkan

NO	Uraian	Koreksi 2021	Koreksi 2020
1	PT. Bank NTB	1.404.806.775,00	0,00
2	PT Jamkrida NTB Bersaing	26.090.966,62	7.484.199,24
3	PD BPR NTB-Dana Pembinaan	76.123.090,30	0,00
	TOTAL	1.507.020.831,92	7.484.199,24

Koreksi Piutang deviden merupakan koreksi atas perbedaan hasil estimasi deviden yang disajikan dalam LKPD 2020 dengan hasil RUPS. Berikut rinciannya:

Tabel 147. Perhitungan Koreksi Piutang Deviden 2021

NO	Uraian	LKPD 2020	Hasil RUPS	Koreksi 2021
1	PT. Bank NTB	7.788.960.887,00	6.384.154.112,00	1.404.806.775,00
2	PT Jamkrida NTB Bersaing	50.023.184,41	23.932.217,79	26.090.966,62
3	PD BPR NTB-Dana Pembinaan	276.313.598,00	200.190.507,70	76.123.090,30
	TOTAL	8.115.297.669,41	6.608.276.837,49	1.507.020.831,92

4) Koreksi Piutang Lain-lain PAD yang Sah

Koreksi Piutang Lain-lain PAD yang Sah untuk periode yang berakhir sampai dengan 31 Desember 2021 dan 2020 masing-masing senilai Rp0,00 dan Rp6.780.706.657,00 dengan rincian sebagai berikut:

Tabel 148 Koreksi Nilai Piutang Lain-lain PAD yang sah

NO	Uraian	Koreksi 2021	Koreksi 2020
1	Piutang BPJS Agust sd Des 2019-RSUD	0,00	6.533.691.500,00
2	Piutang Jampersal Des 2019-RSUD	0,00	58.928.300,00
3	Piutang BPJS September 2019	0,00	(216.305.700,00)
4	Piutang Ambulance Desember 2019	0,00	11.700.000,00
5	Piutang Obat Kronis September sd Desember 2019 –RSUD	0,00	308.663.357,00
6	Piutang Jamkesmas non quota – Bansos	0,00	37.782.600,00

4

NO	Uraian	Koreksi 2021	Koreksi 2020
7	Piutang Denda Ret – Bappenda	0,00	(1.000.000,00)
8	Piutang BPJS pada Puskesmas – Dikes	0,00	47.246.600,00
	TOTAL	0,00	6.780.706.657,00

Tidak ada Koreksi piutang Lain-lain PAD yang sah untuk tahun 2021

5) Koreksi Nilai Piutang Transfer Pemerintah Daerah Lainnya

Piutang Transfer Pemerintah Daerah lainnya untuk periode yang berakhir sampai dengan 31 Desember 2021 dan 2020 senilai Rp0,00 dan Rp5.847.400.695,00.

6) Koreksi Nilai Piutang Tansfer Pemerintah Pusat

Koreksi Piutang Transfer Pemerintah Pusat untuk periode yang berakhir sampai dengan 31 Desember 2021 dan 2020 masing-masing senilai Rp16.040.881.492,00 dan Rp2.601.602.307,00. Koreksi per 31 Desember 2021 merupakan kurang salur atas Transfer Dana Bagi Hasil Pajak dan bukan Pajak tahun 2019 dan 2020 berdasarkan data dari Simtrada. Berikut rinciannya

Tabel 149 Koreksi Nilai Piutang Transfer Pemerintah Pusat

NO	Uraian	Koreksi 2021	Koreksi 2020
1	Dana Bagi Hasil PBB	1.976.250.743,00	0,00
2	Bagi Hasil dari Pajak Penghasilan PPh Pasal 21	518.135.741,00	2.235.586.451,00
3	Bagi Hasil dari Pajak Penghasilan (PPh) Pasal 25 dan Pasal 29 Wajib Pajak Orang Pribadi dalam Negeri dan PPh Pasal 21	45.149.400,00	366.015.856,00
4	Dana Bagi Hasil Cukai Tembakau	6.558.030.408,00	0,00
5	Bagi Hasil Dari Pungutan Hasil Perikanan	229.300.150,00	0,00
6	Bagi Hasil Sumber Daya Alam Mineral dan Batubara	6.714.015.050,00	0,00
	TOTAL	16.040.881.492,00	2.601.602.307,00

7) Koreksi Nilai Piutang Lainnya

Koreksi Nilai Piutang Lainnya untuk periode yang berakhir sampai dengan 31 Desember 2021 dan 2020 masing-masing senilai Rp0,00 dan Rp713.007.976,00.

c. Koreksi Nilai Penyisihan Piutang

Koreksi nilai penyisihan piutang untuk periode yang berakhir sampai dengan 31 Desember 2021 dan 2020 masing-masing senilai Rp276.053.369,00, koreksi ini merupakan koreksi atas penyisihan Piutang Retribusi Pengendalian Menara Telekomunikasi.

d. Koreksi Nilai Persediaan

Koreksi Nilai Persediaan untuk periode yang berakhir sampai dengan 31 Desember 2021 dan 2020 masing-masing senilai Rp5.630.025.340,37 dan Rp0,00. Koreksi 2021 terdiri dari:

Koreksi kurang saji persediaan Alat Kontrasepsi tahun 2020 senilai Rp1.541.802,00 pada Dinas KB

Koreksi persediaan Obat-obatan pada 23 Puskesmas Non BLUD per 31 Desember 2020 berdasarkan Berita Acara *Stock Opname* periode 31 Desember 2020 masing-masing puskesmas yang tidak tercatat pada Laporan Keuangan Tahun 2020 pada Dinas Kesehatan senilai Rp4.419.921.344,20.

Koreksi persediaan obat-obatan persediaan 5 Puskesmas BLUD per 31 Desember 2020 berdasarkan Berita Acara *Stock Opname* periode 31 Desember 2020 yang tidak tercatat pada Laporan Keuangan Tahun 2020 senilai Rp1.208.562.194,17.

e. Koreksi Nilai Investasi

Koreksi nilai Investasi untuk periode yang berakhir sampai dengan 31 Desember 2021 dan 2020 masing-masing senilai Rp3.981.409.653,73 sebagai lebih saji dan Rp2.625.862.548,37.

Koreksi untuk periode yang berakhir sampai dengan 31 Desember 2021 dapat dilihat pada tabel berikut:

Tabel 150 Koreksi Nilai Investasi

NO	Uraian	Koreksi 2021	Koreksi 2020
1	Koreksi kurang catat laba	532.952.953,00	
2	Akumulasi Kerugian PDAM 2020	(2.403.845.558,00)	-1.790.601.353,00
3	Koreksi laba ditahan-PDAM	(886.399.878,00)	
4	Laba 2021	239.047.131,00	132.628.025,00
3	Penyertaan Modal dari Hibah pempus-PDAM	-	931.496.865,79
6	Penyesuaian nilai Ekuitas BPR	(1.463.164.301,73)	3.305.639.010,58
7	Pengembalian Uang dari PT LTB sbg pengurang Investasi	-	46.700.000,00
	TOTAL	(3.981.409.653,73)	2.625.862.548,37

Koreksi dilakukan berdasarkan Laporan PDAM dan BPR NTB tahun buku 2021

f. Koreksi Nilai Aset Tetap

Koreksi Nilai Aset Tetap untuk periode yang berakhir sampai dengan 31 Desember 2021 dan 2020 masing-masing senilai Rp219.743.800.001,08 sebagai kurang saji dan Rp12.488.955.535,90 sebagai lebih saji. Hasil perhitungan terhadap koreksi nilai aset tetap sebagai berikut.

Tabel 151 Koreksi Nilai Aset Tetap

NO	Uraian	Koreksi 2021	Koreksi 2020
1	Tanah	219.743.800.000,00	0,00
2	Peralatan dan Mesin	0,90	(1.962.696.389,63)
3	Gedung dan Bangunan	0,18	(146.342.007,27)
4	Jalan, Irigasi, dan Jaringan	0,00	0,00
5	Aset Tetap Lainnya	0,00	(32.199.840,00)
6	Konstruksi dalam Pengerjaan	0,00	(10.347.717.299,00)
	Total	219.743.800.000,00	(12.488.955.535,90)

Koreksi nilai Tanah untuk periode yang berakhir sampai dengan 31 Desember 2021 dan 2020 masing-masing senilai Rp219.743.800.000,00 dan Rp0,00. Koreksi 2021 merupakan koreksi kurang saji atas *appraisal* pada beberapa OPD, dengan rincian sebagai berikut:

Tabel 152 Koreksi Nilai Aset Tetap Appraisal

NO	Uraian	Koreksi 2021	Koreksi 2020
1	Dinas Pendidikan	34.021.300.000,00	0,00
2	Dinas Pertanian	11.451.000.000,00	0,00
3	Dinas Perindustrian dan Perdagangan	161.236.400.000,00	0,00
4	Sekretariat Daerah	9.144.500.000,00	0,00
5	Kecamatan Batukliang Utara	3.399.400.000,00	0,00
6	Kecamatan Praya Barat Daya	491.200.000,00	0,00
	Total	219.743.800.000,00	0,00

Koreksi Peralatan mesin senilai Rp0,90 dan koreksi Gedung dan Bangunan senilai Rp0,18 merupakan kurang catat tahun sebelumnya.

g. Koreksi Nilai Akumulasi Penyusutan Aset Tetap

Total Nilai Koreksi penyusutan Aset Tetap untuk periode yang berakhir sampai dengan 31 Desember 2021 dan 2020 masing-masing senilai Rp17.221.430,00 sebagai koreksi kurang saji dan Rp10.174.055.578,96 sebagai kurang saji yang disebabkan nilai aset tetap terkoreksi.

Tabel 153 Koreksi Nilai Akumulasi Penyusutan Aset Tetap

NO	Uraian	Koreksi 2021	Koreksi 2020
1	Akum Penyusutan Peralatan & Mesin	(21.804.804,00)	158.959.592,19
2	Akum Penyusutan Gedung & Bangunan	4.583.374,00	(379.127.927,89)
3	Akum Penyusutan Jalan, Irigasi & Jaringan	0,00	(9.953.887.243,26)
	Total	(17.221.430,00)	(10.174.055.578,96)

4

h. Koreksi Nilai Aset Lainnya

Koreksi Nilai Aset lainnya untuk periode yang berakhir sampai dengan 31 Desember 2021 dan 2020 masing-masing senilai Rp345.153.010,00 sebagai kurang saji dan Rp68.154.728,33 sebagai kurang saji dengan rincian sebagai berikut.

Tabel 154 Koreksi Nilai Aset Lainnya

No	Uraian	Koreksi 2021	Koreksi 2020
1	Tuntutan Ganti Rugi PNS Non Bendahara dan Tuntutan Ganti Rugi Pihak III	(31.189.250,00)	(73.154.728,00)
	Aset Lainnya Dalam Proses TGR	376.342.260,00	0,00
2	Aset Lain-lain	0,00	4.999.999,67
	Total	345.153.010,00	(68.154.728,33)

Koreksi Nilai TGR untuk periode yang berakhir sampai dengan 31 Desember 2021 dan 2020 masing-masing senilai Rp31.189.250,00 dan Rp73.154.728,00 sebagai koreksi lebih saji.

Koreksi aset lainnya dalam Proses TGR senilai Rp376.342.260,00 merupakan koreksi untuk mengakui TGR Informasi dari tahun -tahun sebelumnya yang hingga laporan ini disajikan belum di terbitkan SKTJM.

i. Koreksi Nilai Penyisihan TGR

Koreksi nilai penyisihan TGR untuk periode yang berakhir sampai dengan 31 Desember 2021 dan 2020 masing-masing senilai Rp818.681.814,10 dan Rp0,00. Koreksi dilakukan untuk menganulir penyisihan TGR tahun 2020.

j. Koreksi Nilai Kewajiban

Koreksi Nilai Kewajiban untuk periode yang berakhir sampai dengan 31 Desember 2021 dan 2020 masing-masing senilai Rp2.039.037.458,18 sebagai kurang saji dan Rp6.114.467.776,55 sebagai lebih saji terdiri dari:

Tabel 155 Rincian Koreksi Nilai Kewajiban

No.	Uraian	Koreksi 2021	Koreksi 2020
1.	Pendapatan diterima dimuka	271.500.000,00	(756.000,00)
2.	Utang Belanja	(2.310.537.458,18)	7.716.277.540,55
3.	Utang Bansos	0,00	(277.544.500,00)
4.	Utang Transfer	0,00	(1.323.509.264,00)
5.	Bagian Lancar Utang Jk Pjg	0,00	(4,00)
6.	Utang JK Panjang	0,00	4,00
	Jumlah	(2.039.037.458,18)	6.114.467.776,55

Koreksi lebih saji Pendapatan diterima dimuka senilai Rp271.500.000 merupakan koreksi atas pendapatan BLUD dari klaim Covid-19 tahun 2020

Koreksi kurang saji Utang Belanja senilai Rp2.310.537.458,18 terdiri dari:

koreksi kurang saji utang belanja barang dan jasa senilai Rp256.890.522,00 pada RSUD Praya

4

koreksi kurang saji Utang Belanja Pegawai senilai Rp2.023.446.943,00 pada RSUD Praya.

Koreksi kurang saji Utang Belanja Modal senilai Rp30.199.993,18 terdiri dari koreksi kurang saji utang belanja Modal pada SDN Dasan Lekong Kecamatan Batukliang Dinas Pendidikan senilai Rp30.200.000,00 dan koreksi lebih saji senilai Rp6,82

5.6.4. Ekuitas Akhir

Berdasarkan penjelasan pos-pos Laporan Perubahan Ekuitas maka nilai ekuitas akhir Pemerintah Kabupaten Lombok Tengah untuk periode yang berakhir 31 Desember 2021 senilai Rp3.480.546.502.928,62.

VI. PENUTUP

Demikian Catatan Atas Laporan Keuangan (CaLK) sebagai bagian yang tidak terpisahkan dari Laporan Keuangan Pemerintah Kabupaten Lombok Tengah Tahun Anggaran 2021 secara keseluruhan.

Praya, 11 Mei 2022

BUPATI LOMBOK TENGAH




Lampiran VIII : Peraturan Daerah
 Nomor : 2 Tahun 2022
 Tanggal : 19 Juli 2022

KABUPATEN LOMBOK TENGAH
DAFTAR REKAPITULASI PIUTANG DAERAH
TAHUN ANGGARAN 2021

NO	SKPD	JENIS PIUTANG	SALDO AWAL PIUTANG	PENAMBAHAN PIUTANG	PENGURANGAN PIUTANG	SALDO AKHIR PIUTANG
1	2	3	4	5	6	7=4+5+6
1	Bappenda	Pajak	58,200,372,579.55	27,253,420,664.00	15,777,862,919.26	69,675,930,324.29
2	Bappenda	Retribusi	839,706,933.33	788,399,500.00	132,963,000.00	1,495,143,433.33
3	Dinas Komunikasi dan Informasi	Retribusi	30,088,933.00	276,053,369.00	30,088,933.00	276,053,369.00
4	Dinas Kesehatan	Retribusi	212,013,000.00	1,012,212,500.00	198,648,800.00	1,025,576,700.00
5	Dinas Perijinan	Retribusi	86,717,000.00	120,110,000.00	86,717,000.00	120,110,000.00
6	BPKAD	Retribusi	50,458,333.33	727,291,666.67	63,590,000.00	714,160,000.00
7	BPKAD	Hasil Pengelolaan Kekay.Da yang dipisahkan	8,115,297,669.41	6,409,580,464.00	8,115,297,669.41	6,409,580,464.00
8	Disdik	Lain-lain PAD yang sah	7,534,680.00			7,534,680.00
9	DisPU	Lain-lain PAD yang sah		370,009,922.77		370,009,922.77
10	Dinas Budpar	Lain-lain PAD yang sah		24,084,374.00		24,084,374.00
11	BPKAD	Lain-lain PAD yang sah	800,000.00	60,264,914.00		61,064,914.00
12	Perijinan	Lain-lain PAD yang sah		16,065,500.00		16,065,500.00
13	Bappenda	Lain-lain PAD yang sah	13,560,000.00			13,560,000.00
14	RSUD	Lain-lain PAD yang sah	6,490,776,195.00	34,468,976,120.00	6,478,776,195.00	34,480,976,120.00
15	Dikes	Lain-lain PAD yang sah	318,466,600.00	148,123,000.00	318,466,600.00	148,123,000.00
16	Diskom	Lain-lain PAD yang sah	4,709,600.00			4,709,600.00
17	BPKAD	Transfer Pemda Lainnya	6,167,130,733.00	87,813,671,871.00	84,487,357,579.00	9,493,445,025.00
						-

Praya, 19 Juli 2022
BUPATI LOMBOK TENGAH




H.LALU PATHUL BAHRI

Lampiran IX : Peraturan Daerah
Nomor : 2 Tahun 2022
Tanggal : 19 Juli 2022

KABUPATEN LOMBOK TENGAH
DAFTAR REKAPITULASI PENYISIHAN PIUTANG TIDAK TERTAGIH
TAHUN ANGGARAN 2021

NO	JENIS PIUTANG	JUMLAH PIUTANG	JUMLAH PENYISIHAN	JUMLAH PIUTANG BERSIH
1	Pajak	69,675,930,324.29	38,576,443,088.92	31,099,487,235.37
2	Retribusi	3,631,043,502.33	741,420,600.00	2,889,622,902.34
				-
				-

Praya, 19 Juli 2022
BUPATI LOMBOK TENGAH



H.LALU PATHUL BAHRI


Lampiran IX :
Rancangan Peraturan
Daerah

Lampiran XI : Peraturan Daerah
Nomor : 2 Tahun 2022
Tanggal : 19 Juli 2022

KABUPATEN LOMBOK TENGAH
DAFTAR REKAPITULASI PIUTANG DAERAH
TAHUN ANGGARAN 2021

NO	SKPD	JUMLAH DANA BERGULIR	JUMLAH PENYISIHAN DANA BERGULIR	JUMLAH PIUTANG BERSIH
1	Dinas Pendidikan			-
2	Dinas Kesehatan			-
3	Rumah Sakit Umum Daerah			-
4	Dinas Pekerjaan Umum dan Penataan Ruang			-
5	Dinas Perumahan dan Kawasan Pemukiman			-
6	Badan Kesatuan Bangsa dan Politik			-
7	Satuan Polisi Pamong Praja			-
8	Badan Penanggulangan Bencana Daerah			-
9	Dinas Sosial			-
10	Dinas Tenaga Kerja dan Transmigrasi	1,367,799,230.00	1,367,799,230.00	-
11	Dinas Pemberdayaan Perempuan, Perlindungan Anak, Pengendalian Penduduk dan Keluarga Berencana			-
12	Dinas Ketahanan Pangan			-
13	Dinas Lingkungan Hidup			-
14	Dinas Kependudukan dan Pencatatan Sipil			-
15	Dinas Pemberdayaan Masyarakat dan Desa	3,589,641,397.00	3,589,641,397.00	-
16	Dinas Perhubungan			-
17	Dinas Komunikasi dan Informatika			-
18	Dinas Koperasi, Usaha Kecil Menengah	5,794,521,999.67	5,794,521,999.67	-
19	Dinas Penanaman Modal dan Pelayanan Terpadu Satu Pintu			-
20	Dinas Kepemudaan dan Olahraga			-
21	Dinas Perpustakaan dan Kearsipan			-
22	Dinas Kelautan dan Perikanan	284,598,300.00	284,598,300.00	-
23	Dinas Pariwisata dan Kebudayaan			-
24	Dinas Pertanian	1,231,854,500.00	1,231,854,500.00	-
25	Dinas Perindustrian dan Perdagangan			-
26	PPKD			-
27	Dewan Perwakilan Rakyat Daerah			-
28	Kepala Daerah dan Wakil Kepala Daerah			-
29	Sekretariat Daerah	13,919,900,000.00	13,919,900,000.00	-
30	Sekretariat DPRD			-
31	Kantor Camat Praya			-
32	Kantor Camat Praya Tengah			-
33	Kantor Camat Praya Barat			-
34	Kantor Camat Praya Barat Daya			-
35	Kantor Camat Praya Timur			-
36	Kantor Camat Pujut			-
37	Kantor Camat Janapria			-
38	Kantor Camat Kopang			-
39	Kantor Camat Batukliang			-
40	Kantor Camat Batukliang Utara			-
41	Kantor Camat Pringgarata			-
42	Kantor Camat Jonggat			-
43	Inspektorat Daerah			-
44	Badan Perencanaan, Penelitian dan Pengembangan Daerah			-
45	Badan Pengelolaan Pendapatan Daerah			-
46	Badan Pengelolaan Keuangan dan Aset Daerah			-
47	Badan Kepegawaian, Pendidikan dan Pelatihan			-
	JUMLAH	26,188,315,426.67	26,188,315,426.67	-

Praya, 19 Juli 2022
BUPATI LOMBOK TENGAH



H.LALU PATHUL BAHRI

Lampiran XI : Peraturan Daerah
 Nomor : 2 Tahun 2022
 Tanggal : 19 Juli 2022

**PEMERINTAH KABUPATEN LOMBOK TENGAH
 DAFTAR PENYERTAAN MODAL (INVESTASI) DAERAH
 TAHUN 2021**

No.	Tahun Penyer-taan Modal	Nama Badan/Lembaga/Pi-hak Ketiga	Dasar Hukum Penyer-taan	Jumlah penyer-taan modal daerah Seharusnya (Bentuk penyer-taan Modal)	Jumlah modal yang telah disertakan sampai dengan awal tahun	Penyer-taan Modal Tahun ini		Jumlah Modal yang di sertakan s.d akhir tahun ini	Sisa Modal yang belum disertakan	Hasil Penyer-taan Modal/Estimasi		Hasil Penyer-taan Modal Yang di Tarik (Deviden)		Koreksi +/-)	Jumlah sisa investasi yang di sertakan s.d tahun ini
						Pemulihan Penyer-taan Modal Dari TGR	Defisit Nilai Penyer-taan Modal			Sd Tahun lalu	Tahun ini	Sd Tahun lalu	Tahun ini		
1	2	3	4	5	7	10	11	12=7+9+10-11	13=5-12	14	15	16	17	18	19=12+14+15-16-17+18
		INVESTASI PERMANEN		177.213.243.900.31	160.703.419.283.31	900.000.000.00	900.000.000.00	160.703.419.283.31	16.509.824.617.00	(7.266.332.834.58)	1.960.776.494.00	8.751.028.836.20	-	1.000.186.096.09	147.647.020.202.62
1	sd 2021	PDAM		97.963.243.900.31	87.453.419.283.31			87.453.419.283.31	10.509.824.617.00	(20.216.550.505.97)	239.047.014.00	-	-	(3.962.755.373.21)	63.513.160.418.13
2	sd 2021	PT BANK NTB	Perda No. 7 Tahun 2014	60.000.000.000.00	60.000.000.000.00			60.000.000.000.00	-	-	-	-	-		60.000.000.000.00
3	sd 2021	PD BPR NTB	Perda No. 7 Tahun 2014	12.250.000.000.00	12.250.000.000.00			12.250.000.000.00	-	12.839.734.758.19	1.721.729.480.00	8.640.545.923.00	-	4.962.941.469.30	23.133.859.784.49
4	sd 2021	PT JAMKRIDA NTB BERSAING	Perda No. 7 Tahun 2014	2.000.000.000.00	1.000.000.000.00			1.000.000.000.00	1.000.000.000.00	110.482.913.20	-	110.482.913.20	-		1.000.000.000.00

Praya, 19 Juli 2022
BUPATI LOMBOK TENGAH


H.LALU PATHUL BAHRI


Lampiran XII : Peraturan Daerah
 Nomor : 2 Tahun 2022
 Tanggal : 19 Juli 2022

KABUPATEN LOMBOK TENGAH
DAFTAR REKAPITULASI REALISASI PENAMBAHAN DAN PENGURANGAN ASET TETAP DAERAH
TAHUN ANGGARAN 2021

NO	SKPD	SALDO AWAL	PENAMBAHAN	PENGURANGAN	SALDO AKHIR
1	2	3	4	5	6=3+4+5
1	Dinas Pendidikan	768,815,398,904.51	91,976,485,261.07	9,403,770,744.07	851,388,113,421.51
2	Dinas Kesehatan	303,740,879,472.48	39,651,612,979.00	10,285,090,160.73	333,107,402,290.75
3	Rumah Sakit Umum Daerah	251,527,448,177.44	57,995,715,600.00	512,000.00	309,522,651,777.44
4	Dinas Pekerjaan Umum dan Penataan Ruang	2,398,705,089,836.01	98,609,563,847.00	20,930,201,173.15	2,476,384,452,509.86
5	Dinas Perumahan dan Kawasan Pemukiman	75,523,560,220.21	8,714,336,469.00	7,812,314,357.00	76,425,582,332.21
6	Badan Kesatuan Bangsa dan Politik	2,390,219,365.98	141,192,555.00	-	2,531,411,920.98
7	Satuan Polisi Pamong Praja	6,578,346,710.03	16,812,150.00	-	6,595,158,860.03
8	Badan Penanggulangan Bencana Daerah	14,442,273,564.00	332,670,000.00	225,870,000.00	14,549,073,564.00
9	Dinas Sosial	8,157,940,015.68	-	-	8,157,940,015.68
10	Dinas Tenaga Kerja dan Transmigrasi	8,572,834,240.40	44,529,800.00	-	8,617,364,040.40
11	Dinas Pemberdayaan Perempuan, Perlindungan Anak, Pengendalian Penduduk dan Keluarga Berencana	10,097,696,500.19	529,276,700.00	37,246,000.00	10,589,727,200.19
12	Dinas Ketahanan Pangan	5,487,491,749.00	10,000,000.00	-	5,497,491,749.00
13	Dinas Lingkungan Hidup	19,829,196,108.57	6,079,940,000.00	-	25,909,136,108.57
14	Dinas Kependudukan dan Pencatatan Sipil	7,111,591,800.02	1,064,680,000.00	550,000.00	8,175,721,800.02
15	Dinas Pemberdayaan Masyarakat dan Desa	21,519,221,707.35	24,674,000.00	-	21,543,895,707.35
16	Dinas Perhubungan	41,482,988,768.84	813,180,970.00	756,216.00	42,295,413,522.84
17	Dinas Komunikasi dan Informatika	7,041,933,340.43	141,790,000.00	20,500,000.00	7,163,223,340.43
18	Dinas Koperasi, Usaha Kecil Menengah	2,010,636,619.25	77,394,025.00	-	2,088,030,644.25
19	Dinas Penanaman Modal dan Pelayanan Terpadu Satu Pintu	6,431,870,230.49	464,081,874.00	750,000.00	6,895,202,104.49
20	Dinas Kepemudaan dan Olahraga	2,806,622,225.48	168,727,273.00	-	2,975,349,498.48
21	Dinas Perpustakaan dan Kearsipan	8,643,716,703.00	205,735,740.00	142,306,090.00	8,707,146,353.00
22	Dinas Kelautan dan Perikanan	31,446,518,228.85	515,129,000.00	-	31,961,647,228.85
23	Dinas Pariwisata dan Kebudayaan	27,118,523,152.00	96,695,000.00	28,295,837.19	27,186,922,314.81
24	Dinas Pertanian	104,229,811,188.94	12,695,941,930.00	211,902,000.00	116,713,851,118.94
25	Dinas Perindustrian dan Perdagangan	68,743,194,587.22	176,837,777,164.00	473,150,000.00	245,107,821,751.22
26	PPKD	-	-	-	-
27	Dewan Perwakilan Rakyat Daerah	-	-	-	-
28	Kepala Daerah dan Wakil Kepala Daerah	-	-	-	-
29	Sekretariat Daerah	164,519,318,293.54	12,853,009,800.00	3,877,400,273.00	173,494,927,820.54
30	Sekretariat DPRD	19,749,705,812.12	83,640,200.00	-	19,833,346,012.12

NO	SKPD	SALDO AWAL	PENAMBAHAN	PENGURANGAN	SALDO AKHIR
1	2	3	4	5	6=3+4+5
31	Kantor Camat Praya	12,016,692,858.82	930,274,950.00	122,667,500.00	12,824,300,308.82
32	Kantor Camat Praya Tengah	4,625,704,727.00	233,128,575.00	6,443,500.00	4,852,389,802.00
33	Kantor Camat Praya Barat	1,408,589,650.00	77,294,582.00	9,020,900.00	1,476,863,332.00
34	Kantor Camat Praya Barat Daya	1,987,960,400.01	572,987,150.00	-	2,560,947,550.01
35	Kantor Camat Praya Timur	2,219,461,660.00	70,334,128.00	-	2,289,795,788.00
36	Kantor Camat Pujut	2,503,756,500.00	236,165,156.00	5,130,000.00	2,734,791,656.00
37	Kantor Camat Janapria	10,312,921,450.00	92,586,700.00	-	10,405,508,150.00
38	Kantor Camat Kopang	7,334,031,125.00	209,807,650.00	-	7,543,838,775.00
39	Kantor Camat Batukliang	7,065,697,250.00	156,293,100.00	-	7,221,990,350.00
40	Kantor Camat Batukliang Utara	2,101,051,830.00	3,504,693,100.00	-	5,605,744,930.00
41	Kantor Camat Pringgarata	2,502,674,800.00	60,761,865.00	-	2,563,436,665.00
42	Kantor Camat Jonggat	1,144,325,681.00	130,561,150.00	-	1,274,886,831.00
43	Inspektorat Daerah	2,941,584,619.75	425,446,000.00	-	3,367,030,619.75
44	Badan Perencanaan, Penelitian dan Pengembangan Daerah	4,119,173,402.17	1,053,753,300.00	-	5,172,926,702.17
45	Badan Pengelolaan Pendapatan Daerah	8,683,097,494.74	77,440,000.00	76,300,000.00	8,684,237,494.74
46	Badan Pengelolaan Keuangan dan Aset Daerah	14,709,883,024.32	775,178,450.00	1,773,333,187.00	13,711,728,287.32
47	Badan Kepegawaian, Pendidikan dan Pelatihan	1,994,440,512.00	1,009,806,730.00	180,321,600.00	2,823,925,642.00
	Jumlah	4,474,395,074,506.84	519,761,104,923.07	55,623,831,538.14	4,938,532,347,891.77

Praya, 19 Juli 2022
BUPATI LOMBOK TENGAH




H.LALU PATHUL BAHRI

Lampiran XIII : Peraturan Daerah
Nomor : 2 Tahun 2022
Tanggal : 19 Juli 2022

KABUPATEN LOMBOK TENGAH
DAFTAR REKAPITULASI ASET TETAP
TAHUN ANGGARAN 2021

NO	URAIAN	SALDO PER 31 DESEMBER 2020	MUTASI		SALDO PER 31 DESEMBER 2021
			PENAMBAHAN	PENGURANGAN	
1	2	3	4	5	6
1	Tanah	491,576,845,292.00	238,373,158,387.00	13,081,351,810.00	716,868,651,869.00
2	Peralatan dan Mesin	527,539,125,428.63	100,200,411,763.00	4,264,670,449.00	623,474,866,742.63
3	Gedung dan Bangunan	1,374,001,961,254.73	120,764,270,041.07	31,534,376,346.15	1,463,231,854,949.65
4	Jaringan dan Irigasi	1,977,215,416,135.25	47,316,279,000.00	21,238,312.99	2,024,510,456,822.26
5	Aset Tetap Lainnya	100,994,234,396.23	5,351,160,620.00	3,654,702,620.00	102,690,692,396.23
6	Konstruksi dalam pengerjaan (KDP)	3,067,492,000.00	7,755,825,112.00	3,067,492,000.00	7,755,825,112.00
7	Jumlah Aset Tetap Sebelum Penyusutan (1 s/d 6)	4,474,395,074,506.84	519,761,104,923.07	55,623,831,538.14	4,938,532,347,891.77
8	Akumulasi Penyusutan	(1,596,618,988,597.19)	(183,133,153,803.15)	(3,276,763,790.33)	(1,776,475,378,610.01)
9	Jumlah Aset Tetap setelah Penyusutan (7-8)	2,877,776,085,909.65			3,162,056,969,281.76


Praya, 19 Juli 2022
BUPATI LOMBOK TENGAH



H.LALU PATHUL BAHRI

NO	SKPD	SALDO AWAL	MUTASI								REKLASIFI KASI/ PENGHAPUSAN	SALDO PER 31 DESEMBER 2021	
			BERTAMBAH				BERKURANG						
			ASET TETAP LAINNYA	GEDUNG DAN BANGUNAN	JALAN, IRIGASI DAN JARINGAN	PERALATAN DAN MESIN	ASET TETAP LAINNYA	GEDUNG DAN BANGUNAN	JALAN, IRIGASI DAN JARINGAN	PERALATAN DAN MESIN			
1	2	3	4	5	6	7	8	9	10	11	12	13	
29	Sekretariat Daerah												-
30	Sekretariat DPRD												-
31	Kantor Camat Praya												-
32	Kantor Camat Praya Tengah												-
33	Kantor Camat Praya Barat												-
34	Kantor Camat Praya Barat Daya												-
35	Kantor Camat Praya Timur												-
36	Kantor Camat Pujut												-
37	Kantor Camat Janapria												-
38	Kantor Camat Kopang												-
39	Kantor Camat Batukliang												-
40	Kantor Camat Batukliang Utara												-
41	Kantor Camat Pringgarata												-
42	Kantor Camat Jonggat												-
43	Inspektorat Daerah												-
44	Badan Perencanaan, Penelitian dan Pengembangan Daerah												-
45	Badan Pengelolaan Pendapatan Daerah												-
46	Badan Pengelolaan Keuangan dan Aset Daerah												-
47	Badan Kepegawaian, Pendidikan dan Pelatihan												-
	JUMLAH	3,067,492,000.00	-	7,755,825,112.00	-	-	-	3,067,492,000.00	-	-	-	-	7,755,825,112.00

Praya, 19 Juli 2022
BUPATI LOMBOK TENGAH



H.LALU PATHUL BAHRI

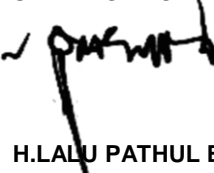
Lampiran XV : Peraturan Daerah
 Nomor : 2 Tahun 2022
 Tanggal : 19 Juli 2022

**KABUPATEN LOMBOK TENGAH
 DAFTAR REKAPITULASI ASET LAINNYA
 PER 31 DESEMBER 2021**

NO	SKPD	SALDO AWAL	MUTASI		SALDO AKHIR
			TAMBAH	KURANG	
1	Dinas Pendidikan	11,460,206,255.61	-	-	11,460,206,255.61
2	Dinas Kesehatan	1,264,133,926.07	-	-	1,264,133,926.07
3	Rumah Sakit Umum Daerah	617,196,079.39	-	-	617,196,079.39
4	Dinas Pekerjaan Umum dan Penataan Ruang	1,886,934,000.00	1,712,033,000.00	-	3,598,967,000.00
5	Dinas Perumahan dan Kawasan Pemukiman	91,979,000.00	-	-	91,979,000.00
6	Badan Kesatuan Bangsa dan Politik	3,214,286.00	-	-	3,214,286.00
7	Satuan Polisi Pamong Praja	-	-	-	-
8	Badan Penanggulangan Bencana Daerah	-	225,600,000.00	-	225,600,000.00
9	Dinas Sosial	-	-	-	-
10	Dinas Tenaga Kerja dan Transmigrasi	232,056,300.00	-	-	232,056,300.00
11	Dinas Pemberdayaan Perempuan, Perlindungan Anak, Pengendalian Penduduk dan Keluarga Berencana	0.00	37,246,000.00	-	37,246,000.00
12	Dinas Ketahanan Pangan	-	-	-	-
13	Dinas Lingkungan Hidup	-	-	-	-
14	Dinas Kependudukan dan Pencatatan Sipil	-	-	-	-
15	Dinas Pemberdayaan Masyarakat dan Desa	4,158,722.67	-	-	4,158,722.67
16	Dinas Perhubungan	99,493,340.00	-	-	99,493,340.00
17	Dinas Komunikasi dan Informatika	-	-	-	-
18	Dinas Koperasi, Usaha Kecil Menengah	-	-	-	-
19	Dinas Penanaman Modal dan Pelayanan Terpadu Satu Pintu	-	-	-	-
20	Dinas Kepemudaan dan Olahraga	-	-	-	-
21	Dinas Perpustakaan dan Kearsipan	-	-	-	-
22	Dinas Kelautan dan Perikanan	38,574,014.00	-	-	38,574,014.00
23	Dinas Pariwisata dan Kebudayaan	-	-	-	-
24	Dinas Pertanian	107,247,237.00	-	-	107,247,237.00
25	Dinas Perindustrian dan Perdagangan	119,556,250.00	-	-	119,556,250.00
26	PPKD	-	-	-	-
27	Dewan Perwakilan Rakyat Daerah	-	-	-	-
28	Kepala Daerah dan Wakil Kepala Daerah	-	-	-	-
29	Sekretariat Daerah	660,826,732.00	-	-	660,826,732.00
30	Sekretariat DPRD	528,766.00	-	-	528,766.00
31	Kantor Camat Praya	-	-	-	-

NO	SKPD	SALDO AWAL	MUTASI		SALDO AKHIR
			TAMBAH	KURANG	
32	Kantor Camat Praya Tengah	-	-	-	-
33	Kantor Camat Praya Barat	-	-	-	-
34	Kantor Camat Praya Barat Daya	-	-	-	-
35	Kantor Camat Praya Timur	-	-	-	-
36	Kantor Camat Pujut	1,454,165.00	-	-	1,454,165.00
37	Kantor Camat Janapria	14,546,560.00	-	-	14,546,560.00
38	Kantor Camat Kopang	-	-	-	-
39	Kantor Camat Batukliang	-	-	-	-
40	Kantor Camat Batukliang Utara	-	-	-	-
41	Kantor Camat Pringgarata	-	-	-	-
42	Kantor Camat Jonggat	-	-	-	-
43	Inspektorat Daerah	-	-	-	-
44	Badan Perencanaan, Penelitian dan Pengembangan Daerah	-	-	-	-
45	Badan Pengelolaan Pendapatan Daerah	35,321,429.72	-	-	35,321,429.72
46	Badan Pengelolaan Keuangan dan Aset Daerah	31,919,978,865.59	9,427,379,431.10	4,292,260,453.30	37,055,097,843.39
47	Badan Kepegawaian, Pendidikan dan Pelatihan	-	-	-	-
	Jumlah	48,557,405,929.05	11,402,258,431.10	4,292,260,453.30	55,667,403,906.85

Praya, 19 Juli 2022
BUPATI LOMBOK TENGAH



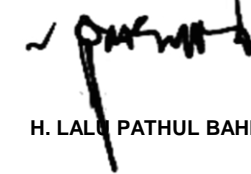
H.LALU PATHUL BAHRI

Lampiran XVI : Peraturan Daerah
Nomor : 2 Tahun 2022
Tanggal : 19 Juli 2022

KABUPATEN LOMBOK TENGAH
DAFTAR DANA CADANGAN DAERAH
PER 31 DESEMBER 2021

NO	TUJUAN PEMBENTUKAN DANA CADANGAN	DASAR HUKUM PEMBENTUKAN DANA CADANGAN	JUMLAH DANA CADANGAN YANG DIRENCANAKAN	SALDO AWAL	TRANSFER DARI KAS DAERAH	TRANSFER KE KAS DAERAH	SALDO AKHIR	SISA DANA YANG BELUM DICADANGKAN
1	2	3	4	5	6	7	8	9

Praya, 19 Juli 2022
BUPATI LOMBOK TENGAH




H. LALU PATHUL BAHRI

Lampiran XVII : Peraturan Daerah
Nomor : 2 Tahun 2022
Tanggal : 19 Juli 2022

KABUPATEN LOMBOK TENGAH
DAFTAR KEWAJIBAN JANGKA PENDEK
PER 31 DESEMBER 2021

NO	URAIAN	SALDO AWAL	MUTASI		SALDO AKHIR
			TAMBAH	KURANG	
1	2	3	4	5	6
1	Utang PFK	1,190,207,641.13	543,563,253.46	1,190,207,641.13	543,563,253.46
2	Utang Bunga	66,370,680.00	44,247,120.00	66,370,680.00	44,247,120.00
3	Bagian Lancar Utang Jangka Panjang	19,901,253,248.00	19,901,253,248.00	19,901,253,248.00	19,901,253,248.00
4	Pendapatan diterima dimuka	1,826,513,060.56	184,570,000.00	1,825,016,393.90	186,066,666.66
5	Utang Barang dan Jasa	19,909,045,254.37	26,298,070,861.30	20,541,961,800.37	25,665,154,315.30
6	Utang Belanja Pegawai	504,053,779.00	19,659,249,514.33	9,679,586,122.34	10,483,717,170.99
7	Utang Belanja Modal	2,479,826,128.82	-	2,294,826,128.82	185,000,000.00
8	Utang Jangka pendek Lainnya	207,318.33	390,260,061.00	207,318.33	390,260,061.00
					57,399,261,835.41

Praya, 19 Juli 2022
BUPATI LOMBOK TENGAH




H.LALU PATHUL BAHRI

Lampiran XVIII : Peraturan Daerah
Nomor : 2 Tahun 2022
Tanggal : 19 Juli 2022

KABUPATEN LOMBOK TENGAH
DAFTAR KEWAJIBAN JANGKA PANJANG
PER 31 DESEMBER 2021

NO	URAIAN	SALDO AWAL	MUTASI		SALDO AKHIR
			TAMBAH	KURANG	
1	2	3	4	5	6
1	Utang Jangka Panjang	39,802,506,474.00	-	19,901,253,248.00	19,901,253,226.00

Praya, 19 Juli 2022
BUPATI LOMBOK TENGAH




H.LALU PATHUL BAHRI

Lampiran XIX : Peraturan Daerah
Nomor : 2 Tahun 2022
Tanggal : 19 Juli 2022

PEMERINTAH KABUPATEN LOMBOK TENGAH
DAFTAR SUB KEGIATAN YANG BELUM DI SELESAIKAN SAMPAI AKHIR TAHUN ANGGARAN 2021 DAN DI ANGGARKAN KEMBALI DALAM TAHUN ANGGARAN BERIKUTNYA

NO	TAHUN	URUSAN ORGANISASI	URAIAN	NILAI
			Jumlah	

Praya, 19 Juli 2022
BUPATI LOMBOK TENGAH



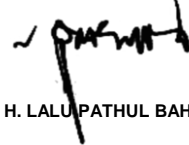
H. LALU PATHUL BAHRI

Lampiran XX. 1 : Peraturan Daerah
 Nomor : 2 Tahun 2022
 Tanggal : 19 Juli 2022

KABUPATEN LOMBOK TENGAH
IKHTISAR LAPORAN KEUANGAN BADAN USAHA MILIK DAERAH/PERUSAHAAN DAERAH
PER 31 DESEMBER 2021

No.	Perusahaan Daerah	Sumber	Status	Aktiva Lancar	Aktiva Tidak Lancar	Aktiva Lainnya	Total Aktiva	Kewajiban Jangka Pendek	Kewajiban Jangka Panjang	Total Kewajiban	Modal Saham	Tambahan Modal Disetor	Bag. Pemda Yg Di Setor	Ekuitas Lainnya	Laba Ditahan	Total Ekuitas	% Saham Daerah	Kepemilikan Daerah
1	2	3	4	5	6	7	8=5+6+7	9	10	11=9+10	12	13	14	15	16	17	18	19=17x18
1	Bidang Perbankan																	
	PD BPR NTB Lombok Tengah	LK Audited	Sehat	159,079,143,822.00	4,460,346,585.00	209,514,193.00	163,749,004,600.00	123,974,966.00	116,470,810,750.00	116,594,785,716.00	-	24,968,461,032.00			22,185,757,852.00	47,154,218,884.00	49.06	23,133,859,784.49
2	Bidang Jasa																	
	PDAM	LK Audited	Sehat	17,382,586,437.00	46,946,676,141.00	711,867,967.00	65,041,130,545.00	1,527,970,126.00	-	1,527,970,126.00	-	88,384,916,149.00		(25,110,802,744.00)	239,047,014.00	63,513,160,419.00	100.00	63,513,160,419.00
Total Seluruh Bidang Industri				176,461,730,259.00	51,407,022,726.00	921,382,160.00	228,790,135,145.00	1,651,945,092.00	116,470,810,750.00	118,122,755,842.00	-	113,353,377,181.00		(25,110,802,744.00)	22,424,804,866.00	110,667,379,303.00	149.06	86,647,020,203.49

Praya, 19 Juli 2022
BUPATI LOMBOK TENGAH


H. LALU PATHUL BAHRI

KABUPATEN LOMBOK TENGAH												
REKAPITULASI REALISASI BELANJA MENURUT URUSAN PEMERINTAHAN DAERAH, ORGANISASI, PROGRAM, KEGIATAN, DAN SUB KEGIATAN												
TAHUN ANGGARAN 2021												
Kode		Uraian Urusan, Organisasi, Program, Kegiatan, dan Sub Kegiatan			Kelompok Belanja							
					Belanja Operasi		Belanja Modal		Belanja Tak Terduga		Belanja Transfer	
					Anggaran	Realisasi	Anggaran	Realisasi	Anggaran	Realisasi	Anggaran	Realisasi
1				URUSAN PEMERINTAHAN WAJIB YANG BERKAITAN DENGAN PELAYANAN DASAR	1,207,842,928,672.00	1,158,312,912,714.03	412,894,305,191.00	191,466,322,133.75	0.00	0.00	0.00	0.00
1	01			URUSAN PEMERINTAHAN BIDANG PENDIDIKAN	666,592,653,256.00	673,482,613,778.83	34,128,909,844.00	31,421,172,551.75	0.00	0.00	0.00	0.00
1	01	1.01.0.00.0.00.01.0000		Dinas Pendidikan	666,592,653,256.00	673,482,613,778.83	34,128,909,844.00	31,421,172,551.75	0.00		0.00	
1	01	1.01.0.00.0.00.01.0000	01	PROGRAM PENUNJANG URUSAN PEMERINTAHAN DAERAH KABUPATEN/KOTA	502,628,022,734.00	510,088,474,536.00	63,898,318.00	56,898,318.00	0.00		0.00	
1	01	1.01.0.00.0.00.01.0000	01	2.01 Perencanaan, Penganggaran, dan Evaluasi Kinerja Perangkat Daerah	242,094,720.00	216,130,000.00	0.00	0.00	0.00		0.00	
1	01	1.01.0.00.0.00.01.0000	01	2.01 01 Penyusunan Dokumen Perencanaan Perangkat Daerah	165,904,220.00	144,913,500.00	0.00		0.00		0.00	
1	01	1.01.0.00.0.00.01.0000	01	2.01 06 Koordinasi dan Penyusunan Laporan Capaian Kinerja dan Ikhtisar Realisasi Kinerja SKPD	41,175,000.00	41,145,000.00	0.00		0.00		0.00	
1	01	1.01.0.00.0.00.01.0000	01	2.01 07 Evaluasi Kinerja Perangkat Daerah	35,015,500.00	30,071,500.00	0.00		0.00		0.00	
1	01	1.01.0.00.0.00.01.0000	01	2.02 Administrasi Keuangan Perangkat Daerah	501,751,784,582.00	509,328,702,937.00	0.00	0.00	0.00		0.00	
1	01	1.01.0.00.0.00.01.0000	01	2.02 01 Penyediaan Gaji dan Tunjangan ASN	501,135,400,912.00	508,712,637,367.00	0.00		0.00		0.00	
1	01	1.01.0.00.0.00.01.0000	01	2.02 02 Penyediaan Administrasi Pelaksanaan Tugas ASN	379,998,170.00	379,680,070.00	0.00		0.00		0.00	
1	01	1.01.0.00.0.00.01.0000	01	2.02 03 Pelaksanaan Penatausahaan dan Pengujian/Verifikasi Keuangan SKPD	236,385,500.00	236,385,500.00	0.00		0.00		0.00	
1	01	1.01.0.00.0.00.01.0000	01	2.05 Administrasi Kepegawaian Perangkat Daerah	56,562,300.00	44,658,000.00	0.00	0.00	0.00		0.00	
1	01	1.01.0.00.0.00.01.0000	01	2.05 10 Sosialisasi Peraturan Perundang- Undangan	56,562,300.00	44,658,000.00	0.00		0.00		0.00	
1	01	1.01.0.00.0.00.01.0000	01	2.06 Administrasi Umum Perangkat Daerah	131,199,052.00	105,011,188.00	56,898,318.00	56,898,318.00	0.00		0.00	
1	01	1.01.0.00.0.00.01.0000	01	2.06 02 Penyediaan Peralatan dan Perlengkapan Kantor	8,003,472.00	7,957,708.00	56,898,318.00	56,898,318.00	0.00		0.00	
1	01	1.01.0.00.0.00.01.0000	01	2.06 03 Penyediaan Peralatan Rumah Tangga	27,535,580.00	27,535,580.00	0.00		0.00		0.00	
1	01	1.01.0.00.0.00.01.0000	01	2.06 04 Penyediaan Bahan Logistik Kantor	65,000,000.00	65,000,000.00	0.00		0.00		0.00	
1	01	1.01.0.00.0.00.01.0000	01	2.06 09 Penyelenggaraan Rapat Koordinasi dan Konsultasi SKPD	30,660,000.00	4,517,900.00	0.00		0.00		0.00	
1	01	1.01.0.00.0.00.01.0000	01	2.08 Penyediaan Jasa Penunjang Urusan Pemerintahan Daerah	242,995,930.00	201,639,097.00	7,000,000.00	0.00	0.00		0.00	
1	01	1.01.0.00.0.00.01.0000	01	2.08 02 Penyediaan Jasa Komunikasi, Sumber Daya Air dan Listrik	169,093,080.00	134,556,247.00	7,000,000.00		0.00		0.00	
1	01	1.01.0.00.0.00.01.0000	01	2.08 04 Penyediaan Jasa Pelayanan Umum Kantor	73,902,850.00	67,082,850.00	0.00		0.00		0.00	

Kode					Uraian Urusan, Organisasi, Program, Kegiatan, dan Sub Kegiatan	Kelompok Belanja							
						Belanja Operasi		Belanja Modal		Belanja Tak Terduga		Belanja Transfer	
						Anggaran	Realisasi	Anggaran	Realisasi	Anggaran	Realisasi	Anggaran	Realisasi
1	01	1.01.0.00.0.00.01.0000	01	2.09	Pemeliharaan Barang Milik Daerah Penunjang Urusan Pemerintahan Daerah	203,386,150.00	192,333,314.00	0.00	0.00	0.00	0.00	0.00	0.00
1	01	1.01.0.00.0.00.01.0000	01	2.09	02 Penyediaan Jasa Pemeliharaan, Biaya Pemeliharaan, Pajak, dan Perizinan Kendaraan Dinas Operasional atau Lapangan	189,456,150.00	178,403,314.00	0.00	0.00	0.00	0.00	0.00	0.00
1	01	1.01.0.00.0.00.01.0000	01	2.09	06 Pemeliharaan Peralatan dan Mesin Lainnya	13,930,000.00	13,930,000.00	0.00	0.00	0.00	0.00	0.00	0.00
1	01	1.01.0.00.0.00.01.0000	02		PROGRAM PENGELOLAAN PENDIDIKAN	163,315,071,828.00	163,088,319,483.83	34,065,011,526.00	31,364,274,233.75	0.00	0.00	0.00	0.00
1	01	1.01.0.00.0.00.01.0000	02	2.01	Pengelolaan Pendidikan Sekolah Dasar	84,962,560,028.00	85,265,091,977.72	27,860,002,498.00	25,215,939,910.00	0.00	0.00	0.00	0.00
1	01	1.01.0.00.0.00.01.0000	02	2.01	01 Pembangunan Unit Sekolah Baru (USB)	659,737,000.00	658,088,537.72	354,938,625.00	353,800,500.00	0.00	0.00	0.00	0.00
1	01	1.01.0.00.0.00.01.0000	02	2.01	02 Penambahan Ruang Kelas Baru	352,000,000.00	351,700,000.00	3,640,000,000.00	3,284,250,000.00	0.00	0.00	0.00	0.00
1	01	1.01.0.00.0.00.01.0000	02	2.01	05 Pembangunan Perpustakaan Sekolah	0.00	0.00	936,540,000.00	750,750,000.00	0.00	0.00	0.00	0.00
1	01	1.01.0.00.0.00.01.0000	02	2.01	06 Pembangunan Sarana, Prasarana dan Utilitas Sekolah	120,000,000.00	119,850,000.00	1,200,000,000.00	1,198,500,000.00	0.00	0.00	0.00	0.00
1	01	1.01.0.00.0.00.01.0000	02	2.01	08 Rehabilitasi Sedang/Berat Ruang Kelas	13,306,989,000.00	12,893,001,184.00	771,564,375.00	770,057,000.00	0.00	0.00	0.00	0.00
1	01	1.01.0.00.0.00.01.0000	02	2.01	09 Rehabilitasi Sedang/Berat Ruang Guru/Kepala Sekolah/TU	1,092,289,000.00	1,090,000,000.00	0.00	0.00	0.00	0.00	0.00	0.00
1	01	1.01.0.00.0.00.01.0000	02	2.01	10 Rehabilitasi Sedang/Berat Ruang Unit Kesehatan Sekolah	406,008,000.00	405,000,000.00	0.00	0.00	0.00	0.00	0.00	0.00
1	01	1.01.0.00.0.00.01.0000	02	2.01	11 Rehabilitasi Sedang/Berat Perpustakaan Sekolah	3,075,000,000.00	2,995,000,000.00	0.00	0.00	0.00	0.00	0.00	0.00
1	01	1.01.0.00.0.00.01.0000	02	2.01	12 Rehabilitasi Sedang/Berat Sarana, Prasarana dan Utilitas Sekolah	178,832,000.00	177,800,000.00	0.00	0.00	0.00	0.00	0.00	0.00
1	01	1.01.0.00.0.00.01.0000	02	2.01	13 Rehabilitasi Sedang/Berat Rumah Dinas Kepala Sekolah/Guru/Penjaga Sekolah	203,704,000.00	203,400,000.00	0.00	0.00	0.00	0.00	0.00	0.00
1	01	1.01.0.00.0.00.01.0000	02	2.01	21 Penyediaan Biaya Personil Peserta Didik Sekolah Dasar	98,662,780.00	98,661,925.00	0.00	0.00	0.00	0.00	0.00	0.00
1	01	1.01.0.00.0.00.01.0000	02	2.01	22 Pengadaan Alat Praktik dan Peraga Siswa	90,000,000.00	90,000,000.00	530,000,000.00	522,978,018.00	0.00	0.00	0.00	0.00
1	01	1.01.0.00.0.00.01.0000	02	2.01	23 Penyelenggaraan Proses Belajar dan Ujian bagi Peserta Didik	456,171,608.00	452,034,428.00	0.00	0.00	0.00	0.00	0.00	0.00
1	01	1.01.0.00.0.00.01.0000	02	2.01	25 Pembinaan Minat, Bakat dan Kreativitas Siswa	65,526,642.00	65,526,642.00	0.00	0.00	0.00	0.00	0.00	0.00
1	01	1.01.0.00.0.00.01.0000	02	2.01	26 Penyediaan Pendidik dan Tenaga Kependidikan bagi Satuan Pendidikan Sekolah Dasar	2,279,910,000.00	2,279,910,000.00	0.00	0.00	0.00	0.00	0.00	0.00
1	01	1.01.0.00.0.00.01.0000	02	2.01	28 Pembinaan Kelembagaan dan Manajemen Sekolah	243,864,998.00	239,835,680.00	0.00	0.00	0.00	0.00	0.00	0.00
1	01	1.01.0.00.0.00.01.0000	02	2.01	29 Pengelolaan Dana BOS Sekolah Dasar	62,333,865,000.00	63,145,283,581.00	20,226,959,498.00	18,135,804,392.00	0.00	0.00	0.00	0.00
1	01	1.01.0.00.0.00.01.0000	02	2.01	31 Pembangunan Laboratorium Sekolah Dasar	0.00	0.00	200,000,000.00	199,800,000.00	0.00	0.00	0.00	0.00
1	01	1.01.0.00.0.00.01.0000	02	2.02	Pengelolaan Pendidikan Sekolah Menengah Pertama	40,311,564,101.00	39,970,334,476.11	5,544,637,628.00	5,513,130,757.75	0.00	0.00	0.00	0.00
1	01	1.01.0.00.0.00.01.0000	02	2.02	02 Penambahan Ruang Kelas Baru	3,945,316,000.00	3,942,652,900.00	669,505,660.00	669,264,657.75	0.00	0.00	0.00	0.00
1	01	1.01.0.00.0.00.01.0000	02	2.02	13 Rehabilitasi Sedang/Berat Gedung Sekolah	300,000,006.00	299,296,500.00	0.00	0.00	0.00	0.00	0.00	0.00
1	01	1.01.0.00.0.00.01.0000	02	2.02	14 Rehabilitasi Sedang/Berat Ruang Kelas Sekolah	3,758,055,000.00	3,675,447,565.07	0.00	0.00	0.00	0.00	0.00	0.00

Kode					Uraian Urusan, Organisasi, Program, Kegiatan, dan Sub Kegiatan	Kelompok Belanja								
						Belanja Operasi		Belanja Modal		Belanja Tak Terduga		Belanja Transfer		
						Anggaran	Realisasi	Anggaran	Realisasi	Anggaran	Realisasi	Anggaran	Realisasi	
1	01	1.01.0.00.0.00.01.0000	02	2.02	15	Rehabilitasi Sedang/Berat Ruang Guru Sekolah	1,000,000,000.00	999,766,000.00	0.00		0.00		0.00	
1	01	1.01.0.00.0.00.01.0000	02	2.02	17	Rehabilitasi Sedang/Berat Perpustakaan Sekolah	530,000,000.00	529,847,000.00	0.00		0.00		0.00	
1	01	1.01.0.00.0.00.01.0000	02	2.02	18	Rehabilitasi Sedang/Berat Laboratorium	1,870,000,000.00	1,869,443,000.00	0.00		0.00		0.00	
1	01	1.01.0.00.0.00.01.0000	02	2.02	24	Rehabilitasi Sedang/Berat Sarana, Prasarana dan Utilitas Sekolah	10,813,100,250.00	10,812,908,250.00	0.00		0.00		0.00	
1	01	1.01.0.00.0.00.01.0000	02	2.02	32	Penyediaan Biaya Personil Peserta Didik Sekolah Menengah Pertama	199,994,415.00	199,883,415.00	0.00		0.00		0.00	
1	01	1.01.0.00.0.00.01.0000	02	2.02	35	Pengadaan Alat Praktik dan Peraga Siswa	0.00		990,000,000.00	990,000,000.00	0.00		0.00	
1	01	1.01.0.00.0.00.01.0000	02	2.02	36	Penyelenggaraan Proses Belajar dan Ujian bagi Peserta Didik	82,961,300.00	81,744,247.00	50,000,000.00	50,000,000.00	0.00		0.00	
1	01	1.01.0.00.0.00.01.0000	02	2.02	38	Pembinaan Minat, Bakat dan Kreativitas Siswa	99,995,020.00	95,755,020.00	0.00		0.00		0.00	
1	01	1.01.0.00.0.00.01.0000	02	2.02	39	Penyediaan Pendidik dan Tenaga Kependidikan bagi Satuan Pendidikan Sekolah Menengah Pertama	710,400,000.00	710,400,000.00	0.00		0.00		0.00	
1	01	1.01.0.00.0.00.01.0000	02	2.02	41	Pembinaan Kelembagaan dan Manajemen Sekolah	49,999,585.00	49,999,585.00	0.00		0.00		0.00	
1	01	1.01.0.00.0.00.01.0000	02	2.02	42	Pengelolaan Dana BOS Sekolah Menengah Pertama	16,547,326,525.00	16,299,400,994.04	3,835,131,968.00	3,803,866,100.00	0.00		0.00	
1	01	1.01.0.00.0.00.01.0000	02	2.02	44	Rehabilitasi Sedang/Berat Ruang TU	200,000,000.00	199,934,000.00	0.00		0.00		0.00	
1	01	1.01.0.00.0.00.01.0000	02	2.02	45	Rehabilitasi Sedang/Berat Ruang Kepala Sekolah	204,416,000.00	203,856,000.00	0.00		0.00		0.00	
1	01	1.01.0.00.0.00.01.0000	02	2.03		Pengelolaan Pendidikan Anak Usia Dini (PAUD)	31,118,610,871.00	31,101,636,060.00	253,215,000.00	253,105,000.00	0.00		0.00	
1	01	1.01.0.00.0.00.01.0000	02	2.03	01	Pembangunan Gedung/Ruang Kelas/Ruang Guru PAUD	217,261,200.00	216,959,000.00	0.00		0.00		0.00	
1	01	1.01.0.00.0.00.01.0000	02	2.03	02	Pembangunan Sarana, Prasarana dan Utilitas PAUD	338,018,550.00	337,530,000.00	0.00		0.00		0.00	
1	01	1.01.0.00.0.00.01.0000	02	2.03	03	Rehabilitasi Sedang/Berat Gedung/Ruang Kelas/Ruang Guru PAUD	3,076,146,901.00	3,068,541,000.00	0.00		0.00		0.00	
1	01	1.01.0.00.0.00.01.0000	02	2.03	12	Pengadaan Alat Praktik dan Peraga Siswa PAUD	1,095,000,000.00	1,090,820,000.00	0.00		0.00		0.00	
1	01	1.01.0.00.0.00.01.0000	02	2.03	15	Penyediaan Pendidik dan Tenaga Kependidikan bagi Satuan PAUD	1,221,600,000.00	1,221,600,000.00	0.00		0.00		0.00	
1	01	1.01.0.00.0.00.01.0000	02	2.03	17	Pembinaan Kelembagaan dan Manajemen PAUD	98,999,220.00	94,601,060.00	15,000,000.00	14,890,000.00	0.00		0.00	
1	01	1.01.0.00.0.00.01.0000	02	2.03	18	Pengelolaan Dana BOP PAUD	25,071,585,000.00	25,071,585,000.00	238,215,000.00	238,215,000.00	0.00		0.00	
1	01	1.01.0.00.0.00.01.0000	02	2.04		Pengelolaan Pendidikan Nonformal/Kesetaraan	6,922,336,828.00	6,751,256,970.00	407,156,400.00	382,098,566.00	0.00		0.00	
1	01	1.01.0.00.0.00.01.0000	02	2.04	11	Pengadaan Alat Praktik dan Peraga Siswa Nonformal/Kesetaraan	200,000,000.00	190,902,442.00	400,000,000.00	374,942,166.00	0.00		0.00	
1	01	1.01.0.00.0.00.01.0000	02	2.04	12	Penyelenggaraan Proses Belajar Nonformal/Kesetaraan	47,999,678.00	40,589,378.00	2,000,000.00	2,000,000.00	0.00		0.00	
1	01	1.01.0.00.0.00.01.0000	02	2.04	16	Pembinaan Kelembagaan dan Manajemen Sekolah Nonformal/Kesetaraan	74,193,550.00	66,621,550.00	0.00		0.00		0.00	
1	01	1.01.0.00.0.00.01.0000	02	2.04	17	Pengelolaan Dana BOP Sekolah Nonformal/Kesetaraan	6,600,143,600.00	6,453,143,600.00	5,156,400.00	5,156,400.00	0.00		0.00	
1	01	1.01.0.00.0.00.01.0000	03			PROGRAM PENGEMBANGAN KURIKULUM	70,442,672.00	70,423,172.00	0.00	0.00	0.00		0.00	
1	01	1.01.0.00.0.00.01.0000	03	2.01		Penetapan Kurikulum Muatan Lokal Pendidikan Dasar	52,447,352.00	52,427,852.00	0.00	0.00	0.00		0.00	

Kode				Uraian Urusan, Organisasi, Program, Kegiatan, dan Sub Kegiatan		Kelompok Belanja								
						Belanja Operasi		Belanja Modal		Belanja Tak Terduga		Belanja Transfer		
						Anggaran	Realisasi	Anggaran	Realisasi	Anggaran	Realisasi	Anggaran	Realisasi	
1	01	1.01.0.00.0.00.01.0000	03	2.01	04	Pelatihan Penyusunan Kurikulum Muatan Lokal Pendidikan Dasar	52,447,352.00	52,427,852.00	0.00		0.00		0.00	
1	01	1.01.0.00.0.00.01.0000	03	2.02		Penetapan Kurikulum Muatan Lokal Pendidikan Anak Usia Dini dan Pendidikan Nonformal	17,995,320.00	17,995,320.00	0.00	0.00	0.00		0.00	
1	01	1.01.0.00.0.00.01.0000	03	2.02	02	Penyusunan Silabus Muatan Lokal Pendidikan Anak Usia Dini dan Pendidikan Nonformal	17,995,320.00	17,995,320.00	0.00		0.00		0.00	
1	01	1.01.0.00.0.00.01.0000	04			PROGRAM PENDIDIK DAN TENAGA KEPENDIDIKAN	579,116,022.00	235,396,587.00	0.00	0.00	0.00		0.00	
1	01	1.01.0.00.0.00.01.0000	04	2.01		Pemerataan Kuantitas dan Kualitas Pendidik dan Tenaga Kependidikan bagi Satuan Pendidikan Dasar, PAUD, dan Pendidikan Nonformal/Kesetaraan	579,116,022.00	235,396,587.00	0.00	0.00	0.00		0.00	
1	01	1.01.0.00.0.00.01.0000	04	2.01	01	Perhitungan dan Pemetaan Pendidik dan Tenaga Kependidikan Satuan Pendidikan Dasar, PAUD, dan Pendidikan Nonformal/Kesetaraan	579,116,022.00	235,396,587.00	0.00		0.00		0.00	
1	02					URUSAN PEMERINTAHAN BIDANG KESEHATAN	374,415,348,685.00	326,016,964,359.20	100,306,206,155.00	86,650,049,710.00	0.00	0.00	0.00	0.00
1	02	1.02.0.00.0.00.01.0000				Dinas Kesehatan	254,004,306,128.00	221,440,114,848.90	37,436,158,649.00	28,654,334,110.00	0.00		0.00	
1	02	1.02.0.00.0.00.01.0000	01			PROGRAM PENUNJANG URUSAN PEMERINTAHAN DAERAH KABUPATEN/KOTA	93,147,325,940.00	91,637,102,228.00	965,707,549.00	582,849,360.00	0.00		0.00	
1	02	1.02.0.00.0.00.01.0000	01	2.01		Perencanaan, Penganggaran, dan Evaluasi Kinerja Perangkat Daerah	145,772,050.00	145,172,118.00	0.00	0.00	0.00		0.00	
1	02	1.02.0.00.0.00.01.0000	01	2.01	01	Penyusunan Dokumen Perencanaan Perangkat Daerah	15,518,532.00	14,972,532.00	0.00		0.00		0.00	
1	02	1.02.0.00.0.00.01.0000	01	2.01	02	Koordinasi dan Penyusunan Dokumen RKA-SKPD	53,197,204.00	53,197,204.00	0.00		0.00		0.00	
1	02	1.02.0.00.0.00.01.0000	01	2.01	06	Koordinasi dan Penyusunan Laporan Capaian Kinerja dan Ikhtisar Realisasi Kinerja SKPD	77,056,314.00	77,002,382.00	0.00		0.00		0.00	
1	02	1.02.0.00.0.00.01.0000	01	2.02		Administrasi Keuangan Perangkat Daerah	87,142,459,460.00	86,441,787,795.00	0.00	0.00	0.00		0.00	
1	02	1.02.0.00.0.00.01.0000	01	2.02	01	Penyediaan Gaji dan Tunjangan ASN	86,991,364,529.00	86,293,112,864.00	0.00		0.00		0.00	
1	02	1.02.0.00.0.00.01.0000	01	2.02	05	Koordinasi dan Penyusunan Laporan Keuangan Akhir Tahun SKPD	10,500,000.00	10,500,000.00	0.00		0.00		0.00	
1	02	1.02.0.00.0.00.01.0000	01	2.02	07	Koordinasi dan Penyusunan Laporan Keuangan Bulanan/Triwulanan/Semesteran SKPD	140,594,931.00	138,174,931.00	0.00		0.00		0.00	
1	02	1.02.0.00.0.00.01.0000	01	2.05		Administrasi Kepegawaian Perangkat Daerah	65,507,000.00	8,107,000.00	0.00	0.00	0.00		0.00	
1	02	1.02.0.00.0.00.01.0000	01	2.05	03	Pendataan dan Pengolahan Administrasi Kepegawaian	65,507,000.00	8,107,000.00	0.00		0.00		0.00	
1	02	1.02.0.00.0.00.01.0000	01	2.06		Administrasi Umum Perangkat Daerah	143,699,401.00	142,534,718.00	83,077,400.00	59,527,400.00	0.00		0.00	
1	02	1.02.0.00.0.00.01.0000	01	2.06	02	Penyediaan Peralatan dan Perlengkapan Kantor	106,268,695.00	105,887,500.00	83,077,400.00	59,527,400.00	0.00		0.00	
1	02	1.02.0.00.0.00.01.0000	01	2.06	03	Penyediaan Peralatan Rumah Tangga	4,245,706.00	4,245,300.00	0.00		0.00		0.00	
1	02	1.02.0.00.0.00.01.0000	01	2.06	04	Penyediaan Bahan Logistik Kantor	18,095,000.00	18,095,000.00	0.00		0.00		0.00	
1	02	1.02.0.00.0.00.01.0000	01	2.06	09	Penyelenggaraan Rapat Koordinasi dan Konsultasi SKPD	15,090,000.00	14,306,918.00	0.00		0.00		0.00	
1	02	1.02.0.00.0.00.01.0000	01	2.07		Pengadaan Barang Milik Daerah Penunjang Urusan Pemerintah Daerah	0.00	0.00	525,765,000.00	231,123,000.00	0.00		0.00	

Kode						Uraian Urusan, Organisasi, Program, Kegiatan, dan Sub Kegiatan	Kelompok Belanja							
							Belanja Operasi		Belanja Modal		Belanja Tak Terduga		Belanja Transfer	
							Anggaran	Realisasi	Anggaran	Realisasi	Anggaran	Realisasi	Anggaran	Realisasi
1	02	1.02.0.00.0.00.01.0000	01	2.07	09	Pengadaan Gedung Kantor atau Bangunan Lainnya	0.00		525,765,000.00	231,123,000.00	0.00		0.00	
1	02	1.02.0.00.0.00.01.0000	01	2.08		Penyediaan Jasa Penunjang Urusan Pemerintahan Daerah	1,379,067,103.00	1,192,491,716.00	0.00	0.00	0.00		0.00	
1	02	1.02.0.00.0.00.01.0000	01	2.08	02	Penyediaan Jasa Komunikasi, Sumber Daya Air dan Listrik	1,309,279,603.00	1,122,704,216.00	0.00		0.00		0.00	
1	02	1.02.0.00.0.00.01.0000	01	2.08	04	Penyediaan Jasa Pelayanan Umum Kantor	69,787,500.00	69,787,500.00	0.00		0.00		0.00	
1	02	1.02.0.00.0.00.01.0000	01	2.09		Pemeliharaan Barang Milik Daerah Penunjang Urusan Pemerintahan Daerah	214,811,600.00	214,811,600.00	0.00	0.00	0.00		0.00	
1	02	1.02.0.00.0.00.01.0000	01	2.09	02	Penyediaan Jasa Pemeliharaan, Biaya Pemeliharaan, Pajak, dan Perizinan Kendaraan Dinas Operasional atau Lapangan	194,311,600.00	194,311,600.00	0.00		0.00		0.00	
1	02	1.02.0.00.0.00.01.0000	01	2.09	06	Pemeliharaan Peralatan dan Mesin Lainnya	20,500,000.00	20,500,000.00	0.00		0.00		0.00	
1	02	1.02.0.00.0.00.01.0000	01	2.10		Peningkatan Pelayanan BLUD	4,056,009,326.00	3,492,197,281.00	356,865,149.00	292,198,960.00	0.00		0.00	
1	02	1.02.0.00.0.00.01.0000	01	2.10	01	Pelayanan dan Penunjang Pelayanan BLUD	4,056,009,326.00	3,492,197,281.00	356,865,149.00	292,198,960.00	0.00		0.00	
1	02	1.02.0.00.0.00.01.0000	02			PROGRAM PEMENUHAN UPAYA KESEHATAN PERORANGAN DAN UPAYA KESEHATAN MASYARAKAT	160,667,992,032.00	129,625,583,364.90	36,470,451,100.00	28,071,484,750.00	0.00		0.00	
1	02	1.02.0.00.0.00.01.0000	02	2.01		Penyediaan Fasilitas Pelayanan Kesehatan untuk UKM dan UKP Kewenangan Daerah Kabupaten/Kota	7,272,427,551.00	6,885,776,344.00	32,225,595,100.00	24,827,190,028.00	0.00		0.00	
1	02	1.02.0.00.0.00.01.0000	02	2.01	02	Pembangunan Puskesmas	0.00		16,835,020,000.00	9,994,643,112.00	0.00		0.00	
1	02	1.02.0.00.0.00.01.0000	02	2.01	06	Pengembangan Puskesmas	38,843,132.00	32,523,132.00	0.00		0.00		0.00	
1	02	1.02.0.00.0.00.01.0000	02	2.01	10	Rehabilitasi dan Pemeliharaan Fasilitas Kesehatan Lainnya	618,265,325.00	612,003,565.00	0.00		0.00		0.00	
1	02	1.02.0.00.0.00.01.0000	02	2.01	12	Pengadaan Sarana Fasilitas Pelayanan Kesehatan	0.00		0.00		0.00		0.00	
1	02	1.02.0.00.0.00.01.0000	02	2.01	13	Pengadaan Prasarana dan Pendukung Fasilitas Pelayanan Kesehatan	0.00		2,379,993,750.00	2,358,891,500.00	0.00		0.00	
1	02	1.02.0.00.0.00.01.0000	02	2.01	14	Pengadaan Alat Kesehatan/Alat Penunjang Medik Fasilitas Pelayanan Kesehatan	0.00		11,767,286,350.00	11,292,595,660.00	0.00		0.00	
1	02	1.02.0.00.0.00.01.0000	02	2.01	15	Pengadaan dan Pemeliharaan Alat Kalibrasi	193,053,223.00	184,193,540.00	0.00		0.00		0.00	
1	02	1.02.0.00.0.00.01.0000	02	2.01	16	Pengadaan Obat, Vaksin	3,920,978,921.00	3,628,940,807.00	0.00		0.00		0.00	
1	02	1.02.0.00.0.00.01.0000	02	2.01	17	Pengadaan Bahan Habis Pakai	2,501,286,950.00	2,428,115,300.00	1,243,295,000.00	1,181,059,756.00	0.00		0.00	
1	02	1.02.0.00.0.00.01.0000	02	2.02		Penyediaan Layanan Kesehatan untuk UKM dan UKP Rujukan Tingkat Daerah Kabupaten/Kota	147,261,710,056.00	117,678,634,703.90	4,244,856,000.00	3,244,294,722.00	0.00		0.00	
1	02	1.02.0.00.0.00.01.0000	02	2.02	01	Pengelolaan Pelayanan Kesehatan Ibu Hamil	89,223,034.00	45,942,684.00	0.00		0.00		0.00	
1	02	1.02.0.00.0.00.01.0000	02	2.02	02	Pengelolaan Pelayanan Kesehatan Ibu Bersalin	5,839,888,420.00	5,440,368,165.00	0.00		0.00		0.00	
1	02	1.02.0.00.0.00.01.0000	02	2.02	04	Pengelolaan Pelayanan Kesehatan Balita	46,996,500.00	46,856,500.00	0.00		0.00		0.00	
1	02	1.02.0.00.0.00.01.0000	02	2.02	06	Pengelolaan Pelayanan Kesehatan pada Usia Produktif	21,179,255.00	7,484,255.00	0.00		0.00		0.00	
1	02	1.02.0.00.0.00.01.0000	02	2.02	07	Pengelolaan Pelayanan Kesehatan pada Usia Lanjut	0.00		0.00		0.00		0.00	

Kode				Uraian Urusan, Organisasi, Program, Kegiatan, dan Sub Kegiatan			Kelompok Belanja								
							Belanja Operasi		Belanja Modal		Belanja Tak Terduga		Belanja Transfer		
							Anggaran	Realisasi	Anggaran	Realisasi	Anggaran	Realisasi	Anggaran	Realisasi	
1	02	1.02.0.00.0.00.01.0000	02	2.02	13	Pengelolaan Pelayanan Kesehatan bagi Penduduk pada Kondisi Kejadian Luar Biasa (KLB)	22,293,432.00	19,509,216.00	0.00		0.00		0.00		
1	02	1.02.0.00.0.00.01.0000	02	2.02	14	Pengelolaan Pelayanan Kesehatan bagi Penduduk Terdampak Krisis Kesehatan Akibat Bencana dan/atau Berpotensi Bencana	31,320,307,942.00	18,812,616,892.00	275,000,000.00	125,000,000.00	0.00			0.00	
1	02	1.02.0.00.0.00.01.0000	02	2.02	15	Pengelolaan Pelayanan Kesehatan Gizi Masyarakat	830,853,321.00	802,161,321.00	0.00		0.00			0.00	
1	02	1.02.0.00.0.00.01.0000	02	2.02	17	Pengelolaan Pelayanan Kesehatan Lingkungan	98,677,331.00	98,677,331.00	7,000,000.00	7,000,000.00	0.00			0.00	
1	02	1.02.0.00.0.00.01.0000	02	2.02	19	Pengelolaan Pelayanan Kesehatan Tradisional, Akupunktur, Asuhan Mandiri, dan Tradisional Lainnya	51,052,992.00	50,686,992.00	0.00		0.00			0.00	
1	02	1.02.0.00.0.00.01.0000	02	2.02	20	Pengelolaan Surveilans Kesehatan	199,690,816.00	174,321,616.00	0.00		0.00			0.00	
1	02	1.02.0.00.0.00.01.0000	02	2.02	23	Pengelolaan Upaya Kesehatan Khusus	2,678,705,743.00	2,645,920,162.00	2,400,000.00	2,399,200.00	0.00			0.00	
1	02	1.02.0.00.0.00.01.0000	02	2.02	25	Pelayanan Kesehatan Penyakit Menular dan Tidak Menular	365,277,088.00	306,407,088.00	0.00		0.00			0.00	
1	02	1.02.0.00.0.00.01.0000	02	2.02	26	Pengelolaan Jaminan Kesehatan Masyarakat	75,349,558,303.00	64,200,044,670.90	2,810,456,000.00	1,967,126,522.00	0.00			0.00	
1	02	1.02.0.00.0.00.01.0000	02	2.02	33	Operasional Pelayanan Puskesmas	20,465,042,439.00	18,522,836,790.00	0.00		0.00			0.00	
1	02	1.02.0.00.0.00.01.0000	02	2.02	34	Operasional Pelayanan Fasilitas Kesehatan Lainnya	3,687,979,604.00	2,974,632,939.00	0.00		0.00			0.00	
1	02	1.02.0.00.0.00.01.0000	02	2.02	35	Pelaksanaan Akreditasi Fasilitas Kesehatan di Kabupaten/Kota	2,151,215,236.00	491,375,092.00	0.00		0.00			0.00	
1	02	1.02.0.00.0.00.01.0000	02	2.02	38	Penyediaan dan Pengelolaan Sistem Penanganan Gawat Darurat Terpadu (SPGDT)	4,043,768,600.00	3,038,792,990.00	1,150,000,000.00	1,142,769,000.00	0.00			0.00	
1	02	1.02.0.00.0.00.01.0000	02	2.03		Penyelenggaraan Sistem Informasi Kesehatan secara Terintegrasi	125,358,846.00	89,340,775.00	0.00	0.00	0.00			0.00	
1	02	1.02.0.00.0.00.01.0000	02	2.03	01	Pengelolaan Data dan Informasi Kesehatan	83,904,900.00	47,904,700.00	0.00		0.00			0.00	
1	02	1.02.0.00.0.00.01.0000	02	2.03	02	Pengelolaan Sistem Informasi Kesehatan	41,453,946.00	41,436,075.00	0.00		0.00			0.00	
1	02	1.02.0.00.0.00.01.0000	02	2.04		Penerbitan Izin Rumah Sakit Kelas C, D dan Fasilitas Pelayanan Kesehatan Tingkat Daerah Kabupaten/Kota	6,008,495,579.00	4,971,831,542.00	0.00	0.00	0.00			0.00	
1	02	1.02.0.00.0.00.01.0000	02	2.04	03	Peningkatan Mutu Pelayanan Fasilitas Kesehatan	6,008,495,579.00	4,971,831,542.00	0.00		0.00			0.00	
1	02	1.02.0.00.0.00.01.0000	03			PROGRAM PENINGKATAN KAPASITAS SUMBER DAYA MANUSIA KESEHATAN	83,581,488.00	72,417,288.00	0.00	0.00	0.00			0.00	
1	02	1.02.0.00.0.00.01.0000	03	2.02		Perencanaan Kebutuhan dan Pendayagunaan Sumberdaya Manusia Kesehatan untuk UKP dan UKM di Wilayah Kabupaten/Kota	31,080,000.00	30,979,800.00	0.00	0.00	0.00			0.00	
1	02	1.02.0.00.0.00.01.0000	03	2.02	03	Pembinaan dan Pengawasan Sumber Daya Manusia Kesehatan	31,080,000.00	30,979,800.00	0.00		0.00			0.00	
1	02	1.02.0.00.0.00.01.0000	03	2.03		Pengembangan Mutu dan Peningkatan Kompetensi Teknis Sumber Daya Manusia Kesehatan Tingkat Daerah Kabupaten/Kota	52,501,488.00	41,437,488.00	0.00	0.00	0.00			0.00	
1	02	1.02.0.00.0.00.01.0000	03	2.03	01	Pengembangan Mutu dan Peningkatan Kompetensi Teknis Sumber Daya Manusia Kesehatan Tingkat Daerah Kabupaten/Kota	52,501,488.00	41,437,488.00	0.00		0.00			0.00	

Kode				Uraian Urusan, Organisasi, Program, Kegiatan, dan Sub Kegiatan		Kelompok Belanja							
						Belanja Operasi		Belanja Modal		Belanja Tak Terduga		Belanja Transfer	
						Anggaran	Realisasi	Anggaran	Realisasi	Anggaran	Realisasi	Anggaran	Realisasi
1	02	1.02.0.00.0.00.01.0000	04		PROGRAM SEDIAAN FARMASI, ALAT KESEHATAN DAN MAKANAN MINUMAN	35,068,934.00	35,048,934.00	0.00	0.00	0.00		0.00	
1	02	1.02.0.00.0.00.01.0000	04	2.01	Pemberian Izin Apotek, Toko Obat, Toko Alat Kesehatan dan Optikal, Usaha Mikro Obat Tradisional (UMOT)	16,410,878.00	16,390,878.00	0.00	0.00	0.00		0.00	
1	02	1.02.0.00.0.00.01.0000	04	2.01	01 Pengendalian dan Pengawasan serta Tindak Lanjut Pengawasan Perizinan Apotek, Toko Obat, Toko Alat Kesehatan, dan Optikal, Usaha Mikro Obat Tradisional (UMOT)	16,410,878.00	16,390,878.00	0.00		0.00		0.00	
1	02	1.02.0.00.0.00.01.0000	04	2.03	Penerbitan Sertifikat Produksi Pangan Industri Rumah Tangga dan Nomor P- IRT sebagai Izin Produksi, untuk Produk Makanan Minuman Tertentu yang dapat Diproduksi oleh Industri Rumah Tangga	18,658,056.00	18,658,056.00	0.00	0.00	0.00		0.00	
1	02	1.02.0.00.0.00.01.0000	04	2.03	01 Pengendalian dan Pengawasan serta Tindak Lanjut Pengawasan Sertifikat Produksi Pangan Industri Rumah Tangga dan Nomor P IRT sebagai Izin Produksi, untuk Produk Makanan Minuman Tertentu yang dapat Diproduksi oleh Industri Rumah Tangga	18,658,056.00	18,658,056.00	0.00		0.00		0.00	
1	02	1.02.0.00.0.00.01.0000	05		PROGRAM PEMBERDAYAAN MASYARAKAT BIDANG KESEHATAN	70,337,734.00	69,963,034.00	0.00	0.00	0.00		0.00	
1	02	1.02.0.00.0.00.01.0000	05	2.01	Advokasi, Pemberdayaan, Kemitraan, Peningkatan Peran serta Masyarakat dan Lintas Sektor Tingkat Daerah Kabupaten/Kota	42,014,234.00	41,980,034.00	0.00	0.00	0.00		0.00	
1	02	1.02.0.00.0.00.01.0000	05	2.01	01 Peningkatan Upaya Promosi Kesehatan, Advokasi, Kemitraan dan Pemberdayaan Masyarakat	42,014,234.00	41,980,034.00	0.00		0.00		0.00	
1	02	1.02.0.00.0.00.01.0000	05	2.02	Pelaksanaan Sehat dalam rangka Promotif Preventif Tingkat Daerah Kabupaten/Kota	28,323,500.00	27,983,000.00	0.00	0.00	0.00		0.00	
1	02	1.02.0.00.0.00.01.0000	05	2.02	01 Penyelenggaraan Promosi Kesehatan dan Gerakan Hidup Bersih dan Sehat	28,323,500.00	27,983,000.00	0.00		0.00		0.00	
1	02	1.02.0.00.0.00.02.00			Rumah Sakit Umum Daerah	120,411,042,557.00	104,576,849,510.30	62,870,047,506.00	57,995,715,600.00	0.00		0.00	
1	02	1.02.0.00.0.00.02.00	01		PROGRAM PENUNJANG URUSAN PEMERINTAHAN DAERAH KABUPATEN/KOTA	91,340,826,976.00	79,225,453,266.30	953,795,018.00	519,691,800.00	0.00		0.00	
1	02	1.02.0.00.0.00.02.00	01	2.01	Perencanaan, Penganggaran, dan Evaluasi Kinerja Perangkat Daerah	33,492,528.00	22,635,300.00	0.00	0.00	0.00		0.00	
1	02	1.02.0.00.0.00.02.00	01	2.01	01 Penyusunan Dokumen Perencanaan Perangkat Daerah	10,637,878.00	8,212,000.00	0.00		0.00		0.00	
1	02	1.02.0.00.0.00.02.00	01	2.01	06 Koordinasi dan Penyusunan Laporan Capaian Kinerja dan Ikhtisar Realisasi Kinerja SKPD	22,854,650.00	14,423,300.00	0.00		0.00		0.00	
1	02	1.02.0.00.0.00.02.00	01	2.02	Administrasi Keuangan Perangkat Daerah	31,865,421,293.00	31,735,148,527.00	0.00	0.00	0.00		0.00	
1	02	1.02.0.00.0.00.02.00	01	2.02	01 Penyediaan Gaji dan Tunjangan ASN	31,723,583,993.00	31,613,696,527.00	0.00		0.00		0.00	
1	02	1.02.0.00.0.00.02.00	01	2.02	07 Koordinasi dan Penyusunan Laporan Keuangan Bulanan/Triwulanan/Semesteran SKPD	141,837,300.00	121,452,000.00	0.00		0.00		0.00	
1	02	1.02.0.00.0.00.02.00	01	2.06	Administrasi Umum Perangkat Daerah	92,649,000.00	79,823,200.00	17,500,000.00	16,500,000.00	0.00		0.00	

Kode					Uraian Urusan, Organisasi, Program, Kegiatan, dan Sub Kegiatan	Kelompok Belanja								
						Belanja Operasi		Belanja Modal		Belanja Tak Terduga		Belanja Transfer		
						Anggaran	Realisasi	Anggaran	Realisasi	Anggaran	Realisasi	Anggaran	Realisasi	
1	02	1.02.0.00.0.00.02.00	01	2.06	02	Penyediaan Peralatan dan Perlengkapan Kantor	79,890,000.00	71,750,000.00	17,500,000.00	16,500,000.00	0.00		0.00	
1	02	1.02.0.00.0.00.02.00	01	2.06	09	Penyelenggaraan Rapat Koordinasi dan Konsultasi SKPD	12,759,000.00	8,073,200.00	0.00		0.00		0.00	
1	02	1.02.0.00.0.00.02.00	01	2.10		Peningkatan Pelayanan BLUD	59,349,264,155.00	47,387,846,239.30	936,295,018.00	503,191,800.00	0.00		0.00	
1	02	1.02.0.00.0.00.02.00	01	2.10	01	Pelayanan dan Penunjang Pelayanan BLUD	59,349,264,155.00	47,387,846,239.30	936,295,018.00	503,191,800.00	0.00		0.00	
1	02	1.02.0.00.0.00.02.00	02			PROGRAM PEMENUHAN UPAYA KESEHATAN PERORANGAN DAN UPAYA KESEHATAN MASYARAKAT	29,070,215,581.00	25,351,396,244.00	61,916,252,488.00	57,476,023,800.00	0.00		0.00	
1	02	1.02.0.00.0.00.02.00	02	2.01		Penyediaan Fasilitas Pelayanan Kesehatan untuk UKM dan UKP Kewenangan Daerah Kabupaten/Kota	8,195,733,081.00	8,134,093,400.00	61,661,252,488.00	57,289,063,800.00	0.00		0.00	
1	02	1.02.0.00.0.00.02.00	02	2.01	01	Pembangunan Rumah Sakit beserta Sarana dan Prasarana Pendukungnya	0.00		0.00		0.00		0.00	
1	02	1.02.0.00.0.00.02.00	02	2.01	05	Pengembangan Rumah Sakit	10,534,000.00		16,855,419,536.00	16,829,917,000.00	0.00		0.00	
1	02	1.02.0.00.0.00.02.00	02	2.01	14	Pengadaan Alat Kesehatan/Alat Penunjang Medik Fasilitas Pelayanan Kesehatan	89,872,578.00	42,391,500.00	44,805,832,952.00	40,459,146,800.00	0.00		0.00	
1	02	1.02.0.00.0.00.02.00	02	2.01	16	Pengadaan Obat, Vaksin	5,608,631,196.00	5,608,254,900.00	0.00		0.00		0.00	
1	02	1.02.0.00.0.00.02.00	02	2.01	17	Pengadaan Bahan Habis Pakai	2,486,695,307.00	2,483,447,000.00	0.00		0.00		0.00	
1	02	1.02.0.00.0.00.02.00	02	2.02		Penyediaan Layanan Kesehatan untuk UKM dan UKP Rujukan Tingkat Daerah Kabupaten/Kota	20,874,482,500.00	17,217,302,844.00	255,000,000.00	186,960,000.00	0.00		0.00	
1	02	1.02.0.00.0.00.02.00	02	2.02	14	Pengelolaan Pelayanan Kesehatan bagi Penduduk Terdampak Krisis Kesehatan Akibat Bencana dan/atau Berpotensi Bencana	20,874,482,500.00	17,217,302,844.00	255,000,000.00	186,960,000.00	0.00		0.00	
1	03					URUSAN PEMERINTAHAN BIDANG PEKERJAAN UMUM DAN PENATAAN RUANG	135,159,980,675.00	128,234,487,715.00	273,624,989,115.00	73,005,982,722.00	0.00	0.00	0.00	0.00
1	03	1.03.2.13.0.00.01.0000				Dinas Pekerjaan Umum dan Penataan Ruang	105,313,644,900.00	98,461,557,048.00	273,603,489,115.00	72,984,482,722.00	0.00		0.00	
1	03	1.03.2.13.0.00.01.0000	01			PROGRAM PENUNJANG URUSAN PEMERINTAHAN DAERAH KABUPATEN/KOTA	20,070,427,811.00	19,579,617,699.00	174,219,750.00	168,584,600.00	0.00		0.00	
1	03	1.03.2.13.0.00.01.0000	01	2.01		Perencanaan, Penganggaran, dan Evaluasi Kinerja Perangkat Daerah	44,876,450.00	44,876,450.00	0.00	0.00	0.00		0.00	
1	03	1.03.2.13.0.00.01.0000	01	2.01	01	Penyusunan Dokumen Perencanaan Perangkat Daerah	25,737,200.00	25,737,200.00	0.00		0.00		0.00	
1	03	1.03.2.13.0.00.01.0000	01	2.01	06	Koordinasi dan Penyusunan Laporan Capaian Kinerja dan Ikhtisar Realisasi Kinerja SKPD	19,139,250.00	19,139,250.00	0.00		0.00		0.00	
1	03	1.03.2.13.0.00.01.0000	01	2.02		Administrasi Keuangan Perangkat Daerah	18,776,666,910.00	18,402,851,913.00	0.00	0.00	0.00		0.00	
1	03	1.03.2.13.0.00.01.0000	01	2.02	01	Penyediaan Gaji dan Tunjangan ASN	18,100,896,860.00	17,755,310,163.00	0.00		0.00		0.00	
1	03	1.03.2.13.0.00.01.0000	01	2.02	05	Koordinasi dan Penyusunan Laporan Keuangan Akhir Tahun SKPD	659,030,050.00	632,301,750.00	0.00		0.00		0.00	
1	03	1.03.2.13.0.00.01.0000	01	2.02	07	Koordinasi dan Penyusunan Laporan Keuangan Bulanan/Triwulanan/Semesteran SKPD	16,740,000.00	15,240,000.00	0.00		0.00		0.00	
1	03	1.03.2.13.0.00.01.0000	01	2.06		Administrasi Umum Perangkat Daerah	119,271,131.00	115,664,755.00	116,375,000.00	116,065,000.00	0.00		0.00	
1	03	1.03.2.13.0.00.01.0000	01	2.06	02	Penyediaan Peralatan dan Perlengkapan Kantor	60,085,131.00	59,309,000.00	116,375,000.00	116,065,000.00	0.00		0.00	

Kode					Uraian Urusan, Organisasi, Program, Kegiatan, dan Sub Kegiatan	Kelompok Belanja								
						Belanja Operasi		Belanja Modal		Belanja Tak Terduga		Belanja Transfer		
						Anggaran	Realisasi	Anggaran	Realisasi	Anggaran	Realisasi	Anggaran	Realisasi	
1	03	1.03.2.13.0.00.01.0000	01	2.06	09	Penyelenggaraan Rapat Koordinasi dan Konsultasi SKPD	59,186,000.00	56,355,755.00	0.00		0.00		0.00	
1	03	1.03.2.13.0.00.01.0000	01	2.08		Penyediaan Jasa Penunjang Urusan Pemerintahan Daerah	44,298,240.00	41,310,613.00	0.00	0.00	0.00		0.00	
1	03	1.03.2.13.0.00.01.0000	01	2.08	02	Penyediaan Jasa Komunikasi, Sumber Daya Air dan Listrik	44,298,240.00	41,310,613.00	0.00		0.00		0.00	
1	03	1.03.2.13.0.00.01.0000	01	2.09		Pemeliharaan Barang Milik Daerah Penunjang Urusan Pemerintahan Daerah	1,085,315,080.00	974,913,968.00	57,844,750.00	52,519,600.00	0.00		0.00	
1	03	1.03.2.13.0.00.01.0000	01	2.09	02	Penyediaan Jasa Pemeliharaan, Biaya Pemeliharaan, Pajak, dan Perizinan Kendaraan Dinas Operasional atau Lapangan	200,934,321.00	177,359,541.00	48,000,000.00	43,519,600.00	0.00		0.00	
1	03	1.03.2.13.0.00.01.0000	01	2.09	03	Penyediaan Jasa Pemeliharaan, Biaya Pemeliharaan dan Perizinan Alat Besar	884,380,759.00	797,554,427.00	9,844,750.00	9,000,000.00	0.00		0.00	
1	03	1.03.2.13.0.00.01.0000	02			PROGRAM PENGELOLAAN SUMBER DAYA AIR (SDA)	24,521,876,599.00	20,816,405,011.00	198,083,000.00	194,960,000.00	0.00		0.00	
1	03	1.03.2.13.0.00.01.0000	02	2.01		Pengelolaan SDA dan Bangunan Pengaman Pantai pada Wilayah Sungai (WS) dalam 1 (satu) Daerah Kabupaten/Kota	5,452,292,811.00	5,393,620,940.00	7,000,000.00	6,250,000.00	0.00		0.00	
1	03	1.03.2.13.0.00.01.0000	02	2.01	01	Penyusunan Rencana Teknis dan Dokumen Lingkungan Hidup untuk Konstruksi Bendungan, Embung, dan Bangunan Penampung Air Lainnya	275,697,500.00	275,172,500.00	0.00		0.00		0.00	
1	03	1.03.2.13.0.00.01.0000	02	2.01	06	Pembangunan Embung dan Penampung Air Lainnya	3,971,852,851.00	3,950,793,800.00	7,000,000.00	6,250,000.00	0.00		0.00	
1	03	1.03.2.13.0.00.01.0000	02	2.01	49	Operasi dan Pemeliharaan Embung dan Penampung Air Lainnya	1,118,654,960.00	1,081,581,840.00	0.00		0.00		0.00	
1	03	1.03.2.13.0.00.01.0000	02	2.01	63	Koordinasi dan Sinkronisasi Peningkatan Kapasitas Kelembagaan Pengelolaan SDA Kewenangan Kabupaten/Kota	86,087,500.00	86,072,800.00	0.00		0.00		0.00	
1	03	1.03.2.13.0.00.01.0000	02	2.02		Pengembangan dan Pengelolaan Sistem Irigasi Primer dan Sekunder pada Daerah Irigasi yang Luasnya dibawah 1000 Ha dalam 1 (satu) Daerah Kabupaten/Kota	19,069,583,788.00	15,422,784,071.00	191,083,000.00	188,710,000.00	0.00		0.00	
1	03	1.03.2.13.0.00.01.0000	02	2.02	14	Rehabilitasi Jaringan Irigasi Permukaan	19,069,583,788.00	15,422,784,071.00	191,083,000.00	188,710,000.00	0.00		0.00	
1	03	1.03.2.13.0.00.01.0000	03			PROGRAM PENGELOLAAN DAN PENGEMBANGAN SISTEM PENYEDIAAN AIR MINUM	30,997,966,350.00	30,125,355,298.00	73,500,000.00	73,403,000.00	0.00		0.00	
1	03	1.03.2.13.0.00.01.0000	03	2.01		Pengelolaan dan Pengembangan Sistem Penyediaan Air Minum (SPAM) di Daerah Kabupaten/Kota	30,997,966,350.00	30,125,355,298.00	73,500,000.00	73,403,000.00	0.00		0.00	
1	03	1.03.2.13.0.00.01.0000	03	2.01	01	Penyusunan Rencana, Kebijakan, Strategi dan Teknis SPAM	1,258,593,750.00	1,255,330,500.00	0.00		0.00		0.00	
1	03	1.03.2.13.0.00.01.0000	03	2.01	08	Perbaikan SPAM Jaringan Perpipaan di Kawasan Perdesaan	20,428,760,600.00	20,294,057,648.00	73,500,000.00	73,403,000.00	0.00		0.00	
1	03	1.03.2.13.0.00.01.0000	03	2.01	17	Pembangunan Baru SPAM Bukan Jaringan Perpipaan di Kawasan Perdesaan	7,992,259,000.00	7,320,009,150.00	0.00		0.00		0.00	
1	03	1.03.2.13.0.00.01.0000	03	2.01	19	Perluasan SPAM Jaringan Perpipaan di Kawasan Perdesaan	1,318,353,000.00	1,255,958,000.00	0.00		0.00		0.00	
1	03	1.03.2.13.0.00.01.0000	08			PROGRAM PENATAAN BANGUNAN GEDUNG	4,602,087,141.00	4,595,657,884.00	46,897,568,757.00	46,551,820,122.00	0.00		0.00	

Kode					Uraian Urusan, Organisasi, Program, Kegiatan, dan Sub Kegiatan	Kelompok Belanja							
						Belanja Operasi		Belanja Modal		Belanja Tak Terduga		Belanja Transfer	
						Anggaran	Realisasi	Anggaran	Realisasi	Anggaran	Realisasi	Anggaran	Realisasi
1	03	1.03.2.13.0.00.01.0000	08	2.01	Penyelenggaraan Bangunan Gedung di Wilayah Daerah Kabupaten/Kota, Pemberian Izin Mendirikan Bangunan (IMB) dan Sertifikat Laik Fungsi	4,602,087,141.00	4,595,657,884.00	46,897,568,757.00	46,551,820,122.00	0.00		0.00	
1	03	1.03.2.13.0.00.01.0000	08	2.01	02 Perencanaan, Pembangunan, Pengawasan, dan Pemanfaatan Bangunan Gedung Daerah Kabupaten/Kota	4,602,087,141.00	4,595,657,884.00	46,897,568,757.00	46,551,820,122.00	0.00		0.00	
1	03	1.03.2.13.0.00.01.0000	10		PROGRAM PENYELENGGARAAN JALAN	23,923,677,327.00	22,220,367,824.00	226,228,117,608.00	25,963,715,000.00	0.00		0.00	
1	03	1.03.2.13.0.00.01.0000	10	2.01	Penyelenggaraan Jalan Kabupaten/Kota	23,923,677,327.00	22,220,367,824.00	226,228,117,608.00	25,963,715,000.00	0.00		0.00	
1	03	1.03.2.13.0.00.01.0000	10	2.01	01 Penyusunan Rencana, Kebijakan, dan Strategi Pengembangan Jaringan Jalan Serta Perencanaan Teknis Penyelenggaraan Jalan dan Jembatan	346,867,500.00	344,527,000.00	0.00		0.00		0.00	
1	03	1.03.2.13.0.00.01.0000	10	2.01	04 Survey Kondisi Jalan/Jembatan	532,484,500.00	530,539,000.00	0.00		0.00		0.00	
1	03	1.03.2.13.0.00.01.0000	10	2.01	08 Rekonstruksi Jalan	20,083,092,990.00	18,491,695,074.00	226,199,494,500.00	25,935,109,000.00	0.00		0.00	
1	03	1.03.2.13.0.00.01.0000	10	2.01	10 Pemeliharaan Berkala Jalan	357,955,490.00	355,750,250.00	0.00		0.00		0.00	
1	03	1.03.2.13.0.00.01.0000	10	2.01	11 Pemeliharaan Rutin Jalan	2,603,276,847.00	2,497,856,500.00	28,623,108.00	28,606,000.00	0.00		0.00	
1	03	1.03.2.13.0.00.01.0000	11		PROGRAM PENGEMBANGAN JASA KONSTRUKSI	80,653,350.00	8,043,829.00	0.00	0.00	0.00		0.00	
1	03	1.03.2.13.0.00.01.0000	11	2.01	Penyelenggaraan Pelatihan Tenaga Terampil Konstruksi	80,653,350.00	8,043,829.00	0.00	0.00	0.00		0.00	
1	03	1.03.2.13.0.00.01.0000	11	2.01	01 Penyiapan Training Need Assessment (TNA) Pelatihan Tenaga Terampil Konstruksi	80,653,350.00	8,043,829.00	0.00		0.00		0.00	
1	03	1.03.2.13.0.00.01.0000	12		PROGRAM PENYELENGGARAAN PENATAAN RUANG	1,116,956,322.00	1,116,109,503.00	32,000,000.00	32,000,000.00	0.00		0.00	
1	03	1.03.2.13.0.00.01.0000	12	2.01	Penetapan Rencana Tata Ruang Wilayah (RTRW) dan Rencana Rinci Tata Ruang (RRTR) Kabupaten/Kota	710,938,590.00	710,605,586.00	22,000,000.00	22,000,000.00	0.00		0.00	
1	03	1.03.2.13.0.00.01.0000	12	2.01	03 Penetapan Kebijakan dalam rangka Pelaksanaan Penataan Ruang	710,938,590.00	710,605,586.00	22,000,000.00	22,000,000.00	0.00		0.00	
1	03	1.03.2.13.0.00.01.0000	12	2.02	Koordinasi dan Sinkronisasi Perencanaan Tata Ruang Daerah Kabupaten/Kota	110,829,072.00	110,392,917.00	10,000,000.00	10,000,000.00	0.00		0.00	
1	03	1.03.2.13.0.00.01.0000	12	2.02	03 Peningkatan Peran Masyarakat dalam Penataan Ruang	110,829,072.00	110,392,917.00	10,000,000.00	10,000,000.00	0.00		0.00	
1	03	1.03.2.13.0.00.01.0000	12	2.03	Koordinasi dan Sinkronisasi Pemanfaatan Ruang Daerah Kabupaten/Kota	295,188,660.00	295,111,000.00	0.00	0.00	0.00		0.00	
1	03	1.03.2.13.0.00.01.0000	12	2.03	02 Sistem Informasi Penataan Ruang	295,188,660.00	295,111,000.00	0.00		0.00		0.00	
1	04	1.04.1.03.2.10.01.00			Dinas Perumahan dan Kawasan Permukiman	15,584,219,096.00	15,562,911,100.00	0.00		0.00		0.00	
1	03	1.04.1.03.2.10.01.00	05		PROGRAM PENGELOLAAN DAN PENGEMBANGAN SISTEM AIR LIMBAH	53,045,000.00	52,897,000.00	0.00		0.00		0.00	
1	03	1.04.1.03.2.10.01.00	05	2.01	Pengelolaan dan Pengembangan Sistem Air Limbah Domestik dalam Daerah Kabupaten/Kota	53,045,000.00	52,897,000.00	0.00		0.00		0.00	
1	03	1.04.1.03.2.10.01.00	05	2.01	12 Pembangunan/Penyediaan Sistem Pengelolaan Air Limbah Terpusat Skala Permukiman	53,045,000.00	52,897,000.00	0.00		0.00		0.00	
1	03	1.04.1.03.2.10.01.00	07		PROGRAM PENGEMBANGAN PERMUKIMAN	15,531,174,096.00	15,510,014,100.00	0.00		0.00		0.00	
1	03	1.04.1.03.2.10.01.00	07	2.01	Penyelenggaraan Infrastruktur pada Permukiman di Kawasan Strategis Daerah Kabupaten/Kota	15,531,174,096.00	15,510,014,100.00	0.00		0.00		0.00	

Kode					Uraian Urusan, Organisasi, Program, Kegiatan, dan Sub Kegiatan	Kelompok Belanja								
						Belanja Operasi		Belanja Modal		Belanja Tak Terduga		Belanja Transfer		
						Anggaran	Realisasi	Anggaran	Realisasi	Anggaran	Realisasi	Anggaran	Realisasi	
1	03	1.04.1.03.2.10.01.00	07	2.01	01	Pembangunan dan Pengembangan Infrastruktur Kawasan Permukiman di Kawasan Strategis Daerah Kabupaten/Kota	15,531,174,096.00	15,510,014,100.00	0.00		0.00		0.00	
2	11	2.11.1.03.0.00.01.0000				Dinas Lingkungan Hidup	14,262,116,679.00	14,210,019,567.00	21,500,000.00	21,500,000.00	0.00		0.00	
1	03	2.11.1.03.0.00.01.0000	05			PROGRAM PENGELOLAAN DAN PENGEMBANGAN SISTEM AIR LIMBAH	10,511,292,960.00	10,469,621,420.00	21,500,000.00	21,500,000.00	0.00		0.00	
1	03	2.11.1.03.0.00.01.0000	05	2.01		Pengelolaan dan Pengembangan Sistem Air Limbah Domestik dalam Daerah Kabupaten/Kota	10,511,292,960.00	10,469,621,420.00	21,500,000.00	21,500,000.00	0.00		0.00	
1	03	2.11.1.03.0.00.01.0000	05	2.01	12	Pembangunan/Penyediaan Sistem Pengelolaan Air Limbah Terpusat Skala Permukiman	10,511,292,960.00	10,469,621,420.00	21,500,000.00	21,500,000.00	0.00		0.00	
2	11	2.11.1.03.0.00.01.0000	11			PROGRAM PENGELOLAAN PERSAMPAHAN	3,750,823,719.00	3,740,398,147.00	0.00	0.00	0.00		0.00	
2	11	2.11.1.03.0.00.01.0000	11	2.01		Pengelolaan Sampah	3,750,823,719.00	3,740,398,147.00	0.00	0.00	0.00		0.00	
2	11	2.11.1.03.0.00.01.0000	11	2.01	03	Penanganan Sampah dengan melakukan Pemilahan, Pengumpulan, Pengangkutan, Pengolahan, dan Pemrosesan Akhir Sampah di TPA/TPST/SPA Kabupaten/Kota	3,750,823,719.00	3,740,398,147.00	0.00		0.00		0.00	
1	04					URUSAN PEMERINTAHAN BIDANG PERUMAHAN DAN KAWASAN PERMUKIMAN	10,513,702,470.00	9,943,254,910.00	46,878,033.00	39,635,000.00	0.00	0.00	0.00	0.00
1	04	1.04.1.03.2.10.01.00				Dinas Perumahan dan Kawasan Permukiman	10,513,702,470.00	9,943,254,910.00	46,878,033.00	39,635,000.00	0.00		0.00	
1	04	1.04.1.03.2.10.01.00	01			PROGRAM PENUNJANG URUSAN PEMERINTAHAN DAERAH KABUPATEN/KOTA	5,887,608,162.00	5,362,249,701.00	14,500,000.00	14,500,000.00	0.00		0.00	
1	04	1.04.1.03.2.10.01.00	01	2.01		Perencanaan, Penganggaran, dan Evaluasi Kinerja Perangkat Daerah	40,148,700.00	35,963,700.00	0.00	0.00	0.00		0.00	
1	04	1.04.1.03.2.10.01.00	01	2.01	06	Koordinasi dan Penyusunan Laporan Capaian Kinerja dan Ikhtisar Realisasi Kinerja SKPD	40,148,700.00	35,963,700.00	0.00		0.00		0.00	
1	04	1.04.1.03.2.10.01.00	01	2.02		Administrasi Keuangan Perangkat Daerah	5,171,504,428.00	4,810,823,366.00	0.00	0.00	0.00		0.00	
1	04	1.04.1.03.2.10.01.00	01	2.02	01	Penyediaan Gaji dan Tunjangan ASN	5,128,676,428.00	4,767,995,366.00	0.00		0.00		0.00	
1	04	1.04.1.03.2.10.01.00	01	2.02	03	Pelaksanaan Penatausahaan dan Penyuqian/Verifikasi Keuangan SKPD	42,828,000.00	42,828,000.00	0.00		0.00		0.00	
1	04	1.04.1.03.2.10.01.00	01	2.06		Administrasi Umum Perangkat Daerah	92,710,000.00	44,006,800.00	0.00	0.00	0.00		0.00	
1	04	1.04.1.03.2.10.01.00	01	2.06	04	Penyediaan Bahan Logistik Kantor	35,250,000.00	35,250,000.00	0.00		0.00		0.00	
1	04	1.04.1.03.2.10.01.00	01	2.06	09	Penyelenggaraan Rapat Koordinasi dan Konsultasi SKPD	57,460,000.00	8,756,800.00	0.00		0.00		0.00	
1	04	1.04.1.03.2.10.01.00	01	2.08		Penyediaan Jasa Penunjang Urusan Pemerintahan Daerah	319,216,648.00	235,830,788.00	14,500,000.00	14,500,000.00	0.00		0.00	
1	04	1.04.1.03.2.10.01.00	01	2.08	02	Penyediaan Jasa Komunikasi, Sumber Daya Air dan Listrik	178,832,400.00	95,504,302.00	0.00		0.00		0.00	
1	04	1.04.1.03.2.10.01.00	01	2.08	03	Penyediaan Jasa Peralatan dan Perlengkapan Kantor	140,384,248.00	140,326,486.00	14,500,000.00	14,500,000.00	0.00		0.00	
1	04	1.04.1.03.2.10.01.00	01	2.09		Pemeliharaan Barang Milik Daerah Penunjang Urusan Pemerintahan Daerah	264,028,386.00	235,625,047.00	0.00	0.00	0.00		0.00	
1	04	1.04.1.03.2.10.01.00	01	2.09	02	Penyediaan Jasa Pemeliharaan, Biaya Pemeliharaan, Pajak, dan Perizinan Kendaraan Dinas Operasional atau Lapangan	129,297,000.00	101,035,047.00	0.00		0.00		0.00	
1	04	1.04.1.03.2.10.01.00	01	2.09	09	Pemeliharaan/Rehabilitasi Gedung Kantor dan Bangunan Lainnya	134,731,386.00	134,590,000.00	0.00		0.00		0.00	
1	04	1.04.1.03.2.10.01.00	02			PROGRAM PENGEMBANGAN PERUMAHAN	726,265,261.00	722,096,185.00	0.00	0.00	0.00		0.00	

Kode				Uraian Urusan, Organisasi, Program, Kegiatan, dan Sub Kegiatan		Kelompok Belanja								
						Belanja Operasi		Belanja Modal		Belanja Tak Terduga		Belanja Transfer		
						Anggaran	Realisasi	Anggaran	Realisasi	Anggaran	Realisasi	Anggaran	Realisasi	
1	04	1.04.1.03.2.10.01.00	02	2.01	Pendataan Penyediaan dan Rehabilitasi Rumah Korban Bencana atau Relokasi Program Kabupaten/Kota	152,118,100.00	152,018,100.00	0.00	0.00	0.00		0.00		
1	04	1.04.1.03.2.10.01.00	02	2.01	05	Pendataan dan Verifikasi Penerima Rumah bagi Korban Bencana Alam atau Terkena Relokasi Program Kabupaten/Kota	152,118,100.00	152,018,100.00	0.00		0.00		0.00	
1	04	1.04.1.03.2.10.01.00	02	2.05	Pembinaan Pengelolaan Rumah Susun Umum dan/atau Rumah Khusus	574,147,161.00	570,078,085.00	0.00	0.00	0.00		0.00		
1	04	1.04.1.03.2.10.01.00	02	2.05	02	Penatausahaan Pemanfaatan Rumah Susun Umum dan/atau Rumah Khusus	574,147,161.00	570,078,085.00	0.00		0.00		0.00	
1	04	1.04.1.03.2.10.01.00	03		PROGRAM KAWASAN PERMUKIMAN	216,535,000.00	216,283,000.00	0.00	0.00	0.00		0.00		
1	04	1.04.1.03.2.10.01.00	03	2.02	Penataan dan Peningkatan Kualitas Kawasan Permukiman Kumuh dengan Luas di Bawah 10 (sepuluh) Ha	216,535,000.00	216,283,000.00	0.00	0.00	0.00		0.00		
1	04	1.04.1.03.2.10.01.00	03	2.02	02	Penyusunan Rencana Pencegahan dan Peningkatan Kualitas Perumahan Kumuh dan Permukiman Kumuh	216,535,000.00	216,283,000.00	0.00		0.00		0.00	
1	04	1.04.1.03.2.10.01.00	04		PROGRAM PERUMAHAN DAN KAWASAN PERMUKIMAN KUMUH	2,405,592,220.00	2,391,041,000.00	0.00	0.00	0.00		0.00		
1	04	1.04.1.03.2.10.01.00	04	2.01	Pencegahan Perumahan dan Kawasan Permukiman Kumuh pada Daerah Kabupaten/Kota	2,405,592,220.00	2,391,041,000.00	0.00	0.00	0.00		0.00		
1	04	1.04.1.03.2.10.01.00	04	2.01	01	Perbaikan Rumah Tidak Layak Huni untuk Pencegahan terhadap Tumbuh dan Berkembangnya Permukiman Kumuh diluar Kawasan Permukiman Kumuh dengan Luas di Bawah 10 (sepuluh) Ha	2,405,592,220.00	2,391,041,000.00	0.00		0.00		0.00	
1	04	1.04.1.03.2.10.01.00	05		PROGRAM PENINGKATAN PRASARANA, SARANA DAN UTILITAS UMUM (PSU)	1,277,701,827.00	1,251,585,024.00	32,378,033.00	25,135,000.00	0.00		0.00		
1	04	1.04.1.03.2.10.01.00	05	2.01	Urusan Penyelenggaraan PSU Perumahan	1,277,701,827.00	1,251,585,024.00	32,378,033.00	25,135,000.00	0.00		0.00		
1	04	1.04.1.03.2.10.01.00	05	2.01	02	Penyediaan Prasarana, Sarana, dan Utilitas Umum di Perumahan untuk Menunjang Fungsi Hunian	1,277,701,827.00	1,251,585,024.00	32,378,033.00	25,135,000.00	0.00		0.00	
1	05				URUSAN PEMERINTAHAN BIDANG KETENTERAMAN DAN KETERTIBAN UMUM SERTA PERLINDUNGAN MASYARAKAT	15,607,777,352.00	15,261,359,084.00	4,787,322,044.00	349,482,150.00	0.00	0.00	0.00	0.00	
1	05	1.05.0.00.0.00.01.00			Satuan Polisi Pamong Praja	9,252,089,855.00	8,999,552,441.00	16,812,194.00	16,812,150.00	0.00		0.00		
1	05	1.05.0.00.0.00.01.00	01		PROGRAM PENUNJANG URUSAN PEMERINTAHAN DAERAH KABUPATEN/KOTA	7,343,170,427.00	7,106,746,072.00	16,812,194.00	16,812,150.00	0.00		0.00		
1	05	1.05.0.00.0.00.01.00	01	2.01	Perencanaan, Penganggaran, dan Evaluasi Kinerja Perangkat Daerah	34,846,075.00	34,731,250.00	0.00		0.00		0.00		
1	05	1.05.0.00.0.00.01.00	01	2.01	01	Penyusunan Dokumen Perencanaan Perangkat Daerah	23,079,607.00	23,038,500.00	0.00		0.00		0.00	
1	05	1.05.0.00.0.00.01.00	01	2.01	06	Koordinasi dan Penyusunan Laporan Capaian Kinerja dan Ikhtisar Realisasi Kinerja SKPD	11,766,468.00	11,692,750.00	0.00		0.00		0.00	
1	05	1.05.0.00.0.00.01.00	01	2.02	Administrasi Keuangan Perangkat Daerah	7,093,183,056.00	6,863,911,985.00	0.00		0.00		0.00		

Kode				Uraian Urusan, Organisasi, Program, Kegiatan, dan Sub Kegiatan	Kelompok Belanja								
					Belanja Operasi		Belanja Modal		Belanja Tak Terduga		Belanja Transfer		
					Anggaran	Realisasi	Anggaran	Realisasi	Anggaran	Realisasi	Anggaran	Realisasi	
1	05	1.05.0.00.0.00.01.00	01	2.02	01	Penyediaan Gaji dan Tunjangan ASN	7,083,447,929.00	6,854,179,385.00	0.00		0.00		0.00
1	05	1.05.0.00.0.00.01.00	01	2.02	05	Koordinasi dan Penyusunan Laporan Keuangan Akhir Tahun SKPD	3,644,916.00	3,643,400.00	0.00		0.00		0.00
1	05	1.05.0.00.0.00.01.00	01	2.02	07	Koordinasi dan Penyusunan Laporan Keuangan Bulanan/Triwulanan/Semesteran SKPD	6,090,211.00	6,089,200.00	0.00		0.00		0.00
1	05	1.05.0.00.0.00.01.00	01	2.06		Administrasi Umum Perangkat Daerah	47,310,000.00	45,610,000.00	16,812,194.00	16,812,150.00	0.00		0.00
1	05	1.05.0.00.0.00.01.00	01	2.06	04	Penyediaan Bahan Logistik Kantor	31,010,000.00	31,010,000.00	16,812,194.00	16,812,150.00	0.00		0.00
1	05	1.05.0.00.0.00.01.00	01	2.06	09	Penyelenggaraan Rapat Koordinasi dan Konsultasi SKPD	16,300,000.00	14,600,000.00	0.00		0.00		0.00
1	05	1.05.0.00.0.00.01.00	01	2.08		Penyediaan Jasa Penunjang Urusan Pemerintahan Daerah	39,743,200.00	38,528,491.00	0.00		0.00		0.00
1	05	1.05.0.00.0.00.01.00	01	2.08	02	Penyediaan Jasa Komunikasi, Sumber Daya Air dan Listrik	39,743,200.00	38,528,491.00	0.00		0.00		0.00
1	05	1.05.0.00.0.00.01.00	01	2.09		Pemeliharaan Barang Milik Daerah Penunjang Urusan Pemerintahan Daerah	128,088,096.00	123,964,346.00	0.00		0.00		0.00
1	05	1.05.0.00.0.00.01.00	01	2.09	01	Penyediaan Jasa Pemeliharaan, Biaya Pemeliharaan dan Pajak Kendaraan Perorangan Dinas atau Kendaraan Dinas Jabatan	110,837,000.00	106,713,250.00	0.00		0.00		0.00
1	05	1.05.0.00.0.00.01.00	01	2.09	09	Pemeliharaan/Rehabilitasi Gedung Kantor dan Bangunan Lainnya	17,251,096.00	17,251,096.00	0.00		0.00		0.00
1	05	1.05.0.00.0.00.01.00	02			PROGRAM PENINGKATAN KETENTERAMAN DAN KETERTIBAN UMUM	1,908,919,428.00	1,892,806,369.00	0.00		0.00		0.00
1	05	1.05.0.00.0.00.01.00	02	2.01		Penanganan Gangguan Ketenteraman dan Ketertiban Umum dalam 1 (satu) Daerah Kabupaten/Kota	1,413,512,388.00	1,398,873,350.00	0.00		0.00		0.00
1	05	1.05.0.00.0.00.01.00	02	2.01	01	Pencegahan Gangguan Ketenteraman dan Ketertiban Umum melalui Deteksi Dini dan Cegah Dini, Pembinaan dan Penyuluhan, Pelaksanaan Patroli, Pengamanan, dan Pengawasan	1,405,240,188.00	1,390,601,150.00	0.00		0.00		0.00
1	05	1.05.0.00.0.00.01.00	02	2.01	05	Peningkatan Kapasitas SDM Satuan Polisi Pamongpraja dan Satuan Perlindungan Masyarakat termasuk dalam Pelaksanaan Tugas	8,272,200.00	8,272,200.00	0.00		0.00		0.00
1	05	1.05.0.00.0.00.01.00	02	2.02		Penegakan Peraturan Daerah Kabupaten/Kota dan Peraturan Bupati/Wali Kota	495,407,040.00	493,933,019.00	0.00		0.00		0.00
1	05	1.05.0.00.0.00.01.00	02	2.02	01	Sosialisasi Penegakan Peraturan Daerah dan Peraturan Bupati/Wali Kota	76,439,341.00	76,435,320.00	0.00		0.00		0.00
1	05	1.05.0.00.0.00.01.00	02	2.02	03	Penanganan atas Pelanggaran Peraturan Daerah dan Peraturan Bupati/Wali Kota	418,967,699.00	417,497,699.00	0.00		0.00		0.00
1	05	1.05.0.00.0.00.04.0000				Badan Penanggulangan Bencana Daerah	6,355,687,497.00	6,261,806,643.00	4,770,509,850.00	332,670,000.00	0.00		0.00
1	05	1.05.0.00.0.00.04.0000	01			PROGRAM PENUNJANG URUSAN PEMERINTAHAN DAERAH KABUPATEN/KOTA	4,876,796,811.00	4,810,018,304.00	9,500,000.00	9,500,000.00	0.00		0.00
1	05	1.05.0.00.0.00.04.0000	01	2.01		Perencanaan, Penganggaran, dan Evaluasi Kinerja Perangkat Daerah	17,807,447.00	17,806,817.00	0.00	0.00	0.00		0.00
1	05	1.05.0.00.0.00.04.0000	01	2.01	06	Koordinasi dan Penyusunan Laporan Capaian Kinerja dan Ikhtisar Realisasi Kinerja SKPD	17,807,447.00	17,806,817.00	0.00		0.00		0.00

Kode				Uraian Urusan, Organisasi, Program, Kegiatan, dan Sub Kegiatan		Kelompok Belanja							
						Belanja Operasi		Belanja Modal		Belanja Tak Terduga		Belanja Transfer	
						Anggaran	Realisasi	Anggaran	Realisasi	Anggaran	Realisasi	Anggaran	Realisasi
1	05	1.05.0.00.0.00.04.0000	01	2.02	Administrasi Keuangan Perangkat Daerah	4,425,520,398.00	4,415,015,144.00	0.00	0.00	0.00		0.00	
1	05	1.05.0.00.0.00.04.0000	01	2.02	01 Penyediaan Gaji dan Tunjangan ASN	4,400,384,994.00	4,393,559,969.00	0.00		0.00		0.00	
1	05	1.05.0.00.0.00.04.0000	01	2.02	07 Koordinasi dan Penyusunan Laporan Keuangan Bulanan/Triwulanan/Semesteran SKPD	25,135,404.00	21,455,175.00	0.00		0.00		0.00	
1	05	1.05.0.00.0.00.04.0000	01	2.06	Administrasi Umum Perangkat Daerah	72,422,000.00	70,842,690.00	9,500,000.00	9,500,000.00	0.00		0.00	
1	05	1.05.0.00.0.00.04.0000	01	2.06	02 Penyediaan Peralatan dan Perlengkapan Kantor	0.00		9,500,000.00	9,500,000.00	0.00		0.00	
1	05	1.05.0.00.0.00.04.0000	01	2.06	04 Penyediaan Bahan Logistik Kantor	22,550,000.00	22,550,000.00	0.00		0.00		0.00	
1	05	1.05.0.00.0.00.04.0000	01	2.06	09 Penyelenggaraan Rapat Koordinasi dan Konsultasi SKPD	49,872,000.00	48,292,690.00	0.00		0.00		0.00	
1	05	1.05.0.00.0.00.04.0000	01	2.08	Penyediaan Jasa Penunjang Urusan Pemerintahan Daerah	84,218,786.00	57,187,930.00	0.00	0.00	0.00		0.00	
1	05	1.05.0.00.0.00.04.0000	01	2.08	02 Penyediaan Jasa Komunikasi, Sumber Daya Air dan Listrik	55,812,864.00	28,784,480.00	0.00		0.00		0.00	
1	05	1.05.0.00.0.00.04.0000	01	2.08	03 Penyediaan Jasa Peralatan dan Perlengkapan Kantor	6,090,000.00	6,090,000.00	0.00		0.00		0.00	
1	05	1.05.0.00.0.00.04.0000	01	2.08	04 Penyediaan Jasa Pelayanan Umum Kantor	22,315,922.00	22,313,450.00	0.00		0.00		0.00	
1	05	1.05.0.00.0.00.04.0000	01	2.09	Pemeliharaan Barang Milik Daerah Penunjang Urusan Pemerintahan Daerah	276,828,180.00	249,165,723.00	0.00	0.00	0.00		0.00	
1	05	1.05.0.00.0.00.04.0000	01	2.09	02 Penyediaan Jasa Pemeliharaan, Biaya Pemeliharaan, Pajak, dan Perizinan Kendaraan Dinas Operasional atau Lapangan	276,828,180.00	249,165,723.00	0.00		0.00		0.00	
1	05	1.05.0.00.0.00.04.0000	03		PROGRAM PENANGGULANGAN BENCANA	725,325,117.00	700,944,319.00	4,688,161,752.00	250,375,000.00	0.00		0.00	
1	05	1.05.0.00.0.00.04.0000	03	2.01	Pelayanan Informasi Rawan Bencana Kabupaten/Kota	81,248,887.00	80,930,372.00	0.00	0.00	0.00		0.00	
1	05	1.05.0.00.0.00.04.0000	03	2.01	02 Sosialisasi, Komunikasi, Informasi dan Edukasi (KIE) Rawan Bencana Kabupaten/Kota (Per Jenis Bencana)	81,248,887.00	80,930,372.00	0.00		0.00		0.00	
1	05	1.05.0.00.0.00.04.0000	03	2.02	Pelayanan Pencegahan dan Kesiapsiagaan Terhadap Bencana	461,408,443.00	437,361,357.00	4,688,161,752.00	250,375,000.00	0.00		0.00	
1	05	1.05.0.00.0.00.04.0000	03	2.02	01 Penyusunan Rencana Penanggulangan Bencana Kabupaten/Kota	881,700.00	881,700.00	0.00		0.00		0.00	
1	05	1.05.0.00.0.00.04.0000	03	2.02	02 Pelatihan Pencegahan dan Mitigasi Bencana Kabupaten/Kota	6,060,847.00	6,060,847.00	0.00		0.00		0.00	
1	05	1.05.0.00.0.00.04.0000	03	2.02	03 Pengendalian Operasi dan Penyediaan Sarana Prasarana Kesiapsiagaan Terhadap Bencana Kabupaten/Kota	13,664,787.00	13,664,150.00	0.00		0.00		0.00	
1	05	1.05.0.00.0.00.04.0000	03	2.02	04 Penyediaan Peralatan Perlindungan dan Kesiapsiagaan terhadap Bencana	8,123,844.00	8,026,560.00	24,953,752.00	24,775,000.00	0.00		0.00	
1	05	1.05.0.00.0.00.04.0000	03	2.02	07 Penanganan Pascabencana Kabupaten/Kota	432,677,265.00	408,728,100.00	4,663,208,000.00	225,600,000.00	0.00		0.00	
1	05	1.05.0.00.0.00.04.0000	03	2.03	Pelayanan Penyelamatan dan Evakuasi Korban Bencana	182,667,787.00	182,652,590.00	0.00	0.00	0.00		0.00	
1	05	1.05.0.00.0.00.04.0000	03	2.03	04 Penyediaan Logistik Penyelamatan dan Evakuasi Korban Bencana Kabupaten/Kota	182,667,787.00	182,652,590.00	0.00		0.00		0.00	

Kode				Uraian Urusan, Organisasi, Program, Kegiatan, dan Sub Kegiatan		Kelompok Belanja							
						Belanja Operasi		Belanja Modal		Belanja Tak Terduga		Belanja Transfer	
						Anggaran	Realisasi	Anggaran	Realisasi	Anggaran	Realisasi	Anggaran	Realisasi
1	05	1.05.0.00.0.00.04.0000	04		PROGRAM PENCEGAHAN, PENANGGULANGAN, PENYELAMATAN KEBAKARAN DAN PENYELAMATAN NON KEBAKARAN	753,565,569.00	750,844,020.00	72,848,098.00	72,795,000.00	0.00		0.00	
1	05	1.05.0.00.0.00.04.0000	04	2.01	Pencegahan, Pengendalian, Pemadaman, Penyelamatan, dan Penanganan Bahan Berbahaya dan Beracun Kebakaran dalam Daerah Kabupaten/Kota	733,059,982.00	730,479,020.00	72,848,098.00	72,795,000.00	0.00		0.00	
1	05	1.05.0.00.0.00.04.0000	04	2.01	02 Pemadaman dan Pengendalian Kebakaran dalam Daerah Kabupaten/Kota	733,059,982.00	730,479,020.00	72,848,098.00	72,795,000.00	0.00		0.00	
1	05	1.05.0.00.0.00.04.0000	04	2.04	Pemberdayaan Masyarakat dalam Pencegahan Kebakaran	20,505,587.00	20,365,000.00	0.00	0.00	0.00		0.00	
1	05	1.05.0.00.0.00.04.0000	04	2.04	01 Pemberdayaan Masyarakat dalam Pencegahan dan Penanggulangan Kebakaran melalui Sosialisasi dan Edukasi Masyarakat	20,505,587.00	20,365,000.00	0.00		0.00		0.00	
1	06				URUSAN PEMERINTAHAN BIDANG SOSIAL	5,553,466,234.00	5,374,232,867.00	0.00	0.00	0.00	0.00	0.00	0.00
1	06	1.06.0.00.0.00.01.0000			Dinas Sosial	5,553,466,234.00	5,374,232,867.00	0.00	0.00	0.00	0.00	0.00	0.00
1	06	1.06.0.00.0.00.01.0000	01		PROGRAM PENUNJANG URUSAN PEMERINTAHAN DAERAH KABUPATEN/KOTA	3,229,108,265.00	3,112,420,327.00	0.00		0.00		0.00	
1	06	1.06.0.00.0.00.01.0000	01	2.01	Perencanaan, Penganggaran, dan Evaluasi Kinerja Perangkat Daerah	16,463,753.00	16,314,400.00	0.00		0.00		0.00	
1	06	1.06.0.00.0.00.01.0000	01	2.01	06 Koordinasi dan Penyusunan Laporan Capaian Kinerja dan Ikhtisar Realisasi Kinerja SKPD	16,463,753.00	16,314,400.00	0.00		0.00		0.00	
1	06	1.06.0.00.0.00.01.0000	01	2.02	Administrasi Keuangan Perangkat Daerah	2,822,921,992.00	2,761,784,888.00	0.00		0.00		0.00	
1	06	1.06.0.00.0.00.01.0000	01	2.02	01 Penyediaan Gaji dan Tunjangan ASN	2,805,562,950.00	2,754,741,888.00	0.00		0.00		0.00	
1	06	1.06.0.00.0.00.01.0000	01	2.02	07 Koordinasi dan Penyusunan Laporan Keuangan Bulanan/Triwulanan/Semesteran SKPD	17,359,042.00	7,043,000.00	0.00		0.00		0.00	
1	06	1.06.0.00.0.00.01.0000	01	2.06	Administrasi Umum Perangkat Daerah	76,981,634.00	76,106,200.00	0.00		0.00		0.00	
1	06	1.06.0.00.0.00.01.0000	01	2.06	02 Penyediaan Peralatan dan Perlengkapan Kantor	18,745,634.00	18,458,000.00	0.00		0.00		0.00	
1	06	1.06.0.00.0.00.01.0000	01	2.06	04 Penyediaan Bahan Logistik Kantor	31,950,000.00	31,950,000.00	0.00		0.00		0.00	
1	06	1.06.0.00.0.00.01.0000	01	2.06	09 Penyelenggaraan Rapat Koordinasi dan Konsultasi SKPD	26,286,000.00	25,698,200.00	0.00		0.00		0.00	
1	06	1.06.0.00.0.00.01.0000	01	2.08	Penyediaan Jasa Penunjang Urusan Pemerintahan Daerah	117,987,600.00	84,947,699.00	0.00		0.00		0.00	
1	06	1.06.0.00.0.00.01.0000	01	2.08	02 Penyediaan Jasa Komunikasi, Sumber Daya Air dan Listrik	65,547,600.00	33,912,699.00	0.00		0.00		0.00	
1	06	1.06.0.00.0.00.01.0000	01	2.08	04 Penyediaan Jasa Pelayanan Umum Kantor	52,440,000.00	51,035,000.00	0.00		0.00		0.00	
1	06	1.06.0.00.0.00.01.0000	01	2.09	Pemeliharaan Barang Milik Daerah Penunjang Urusan Pemerintahan Daerah	194,753,286.00	173,267,140.00	0.00		0.00		0.00	
1	06	1.06.0.00.0.00.01.0000	01	2.09	02 Penyediaan Jasa Pemeliharaan, Biaya Pemeliharaan, Pajak, dan Perizinan Kendaraan Dinas Operasional atau Lapangan	169,402,000.00	147,951,140.00	0.00		0.00		0.00	
1	06	1.06.0.00.0.00.01.0000	01	2.09	06 Pemeliharaan Peralatan dan Mesin Lainnya	1,420,000.00	1,420,000.00	0.00		0.00		0.00	

Kode					Uraian Urusan, Organisasi, Program, Kegiatan, dan Sub Kegiatan	Kelompok Belanja								
						Belanja Operasi		Belanja Modal		Belanja Tak Terduga		Belanja Transfer		
						Anggaran	Realisasi	Anggaran	Realisasi	Anggaran	Realisasi	Anggaran	Realisasi	
1	06	1.06.0.00.0.00.01.0000	01	2.09	09	Pemeliharaan/Rehabilitasi Gedung Kantor dan Bangunan Lainnya	23,931,286.00	23,896,000.00	0.00		0.00		0.00	
1	06	1.06.0.00.0.00.01.0000	02			PROGRAM PEMBERDAYAAN SOSIAL	35,197,684.00	35,174,150.00	0.00		0.00		0.00	
1	06	1.06.0.00.0.00.01.0000	02	2.03		Pengembangan Potensi Sumber Kesejahteraan Sosial Daerah Kabupaten/Kota	35,197,684.00	35,174,150.00	0.00		0.00		0.00	
1	06	1.06.0.00.0.00.01.0000	02	2.03	04	Peningkatan Kemampuan Potensi Sumber Kesejahteraan Sosial Kelembagaan Masyarakat Kewenangan Kabupaten/Kota	35,197,684.00	35,174,150.00	0.00		0.00		0.00	
1	06	1.06.0.00.0.00.01.0000	04			PROGRAM REHABILITASI SOSIAL	1,074,392,442.00	1,063,444,600.00	0.00		0.00		0.00	
1	06	1.06.0.00.0.00.01.0000	04	2.01		Rehabilitasi Sosial Dasar Penyandang Disabilitas Terlantar, Anak Terlantar, Lanjut Usia Terlantar, serta Gelandangan Pengemis di Luar Panti Sosial	376,025,389.00	374,118,600.00	0.00		0.00		0.00	
1	06	1.06.0.00.0.00.01.0000	04	2.01	01	Penyediaan Permakanan	169,165,949.00	168,745,950.00	0.00		0.00		0.00	
1	06	1.06.0.00.0.00.01.0000	04	2.01	03	Penyediaan Alat Bantu	56,873,900.00	56,577,650.00	0.00		0.00		0.00	
1	06	1.06.0.00.0.00.01.0000	04	2.01	06	Pemberian Bimbingan Sosial kepada Keluarga Penyandang Disabilitas Terlantar, Anak Terlantar, Lanjut Usia Terlantar, serta Gelandangan	149,985,540.00	148,795,000.00	0.00		0.00		0.00	
1	06	1.06.0.00.0.00.01.0000	04	2.02		Rehabilitasi Sosial Penyandang Masalah Kesejahteraan Sosial (PMKS) Lainnya Bukan Korban HIV/AIDS dan NAPZA di Luar Panti Sosial	698,367,053.00	689,326,000.00	0.00		0.00		0.00	
1	06	1.06.0.00.0.00.01.0000	04	2.02	01	Pemberian Layanan Data dan Pengaduan	620,077,954.00	617,654,700.00	0.00		0.00		0.00	
1	06	1.06.0.00.0.00.01.0000	04	2.02	03	Penyediaan Permakanan	36,929,800.00	36,929,800.00	0.00		0.00		0.00	
1	06	1.06.0.00.0.00.01.0000	04	2.02	14	Kerjasama antar Lembaga dan Kemitraan dalam Pelaksanaan Rehabilitasi Sosial Kabupaten/Kota	41,359,299.00	34,741,500.00	0.00		0.00		0.00	
1	06	1.06.0.00.0.00.01.0000	05			PROGRAM PERLINDUNGAN DAN JAMINAN SOSIAL	802,016,938.00	767,590,800.00	0.00		0.00		0.00	
1	06	1.06.0.00.0.00.01.0000	05	2.02		Pengelolaan Data Fakir Miskin Cakupan Daerah Kabupaten/Kota	802,016,938.00	767,590,800.00	0.00		0.00		0.00	
1	06	1.06.0.00.0.00.01.0000	05	2.02	03	Fasilitasi Bantuan Sosial Kesejahteraan Keluarga	600,138,033.00	566,617,550.00	0.00		0.00		0.00	
1	06	1.06.0.00.0.00.01.0000	05	2.02	04	Fasilitasi Bantuan Pengembangan Ekonomi Masyarakat	201,878,905.00	200,973,250.00	0.00		0.00		0.00	
1	06	1.06.0.00.0.00.01.0000	06			PROGRAM PENANGANAN BENCANA	384,786,568.00	369,656,240.00	0.00		0.00		0.00	
1	06	1.06.0.00.0.00.01.0000	06	2.01		Perlindungan Sosial Korban Bencana Alam dan Sosial Kabupaten/Kota	347,437,100.00	341,114,600.00	0.00		0.00		0.00	
1	06	1.06.0.00.0.00.01.0000	06	2.01	01	Penyediaan Makanan	347,437,100.00	341,114,600.00	0.00		0.00		0.00	
1	06	1.06.0.00.0.00.01.0000	06	2.02		Penyelenggaraan Pemberdayaan Masyarakat terhadap Kesiapsiagaan Bencana Kabupaten/Kota	37,349,468.00	28,541,640.00	0.00		0.00		0.00	
1	06	1.06.0.00.0.00.01.0000	06	2.02	02	Koordinasi, Sosialisasi dan Pelaksanaan Taruna Siaga Bencana	37,349,468.00	28,541,640.00	0.00		0.00		0.00	
1	06	1.06.0.00.0.00.01.0000	07			PROGRAM PENGELOLAAN TAMAN MAKAM PAHLAWAN	27,964,337.00	25,946,750.00	0.00		0.00		0.00	
1	06	1.06.0.00.0.00.01.0000	07	2.01		Pemeliharaan Taman Makam Pahlawan Nasional Kabupaten/Kota	27,964,337.00	25,946,750.00	0.00		0.00		0.00	
1	06	1.06.0.00.0.00.01.0000	07	2.01	02	Pemeliharaan Taman Makam Pahlawan Nasional Kabupaten/Kota	27,964,337.00	25,946,750.00	0.00		0.00		0.00	

Kode				Uraian Urusan, Organisasi, Program, Kegiatan, dan Sub Kegiatan	Kelompok Belanja							
					Belanja Operasi		Belanja Modal		Belanja Tak Terduga		Belanja Transfer	
					Anggaran	Realisasi	Anggaran	Realisasi	Anggaran	Realisasi	Anggaran	Realisasi
2				URUSAN PEMERINTAHAN WAJIB YANG TIDAK BERKAITAN DENGAN PELAYANAN DASAR	107,971,687,406.00	103,373,193,933.00	16,216,561,434.00	15,115,959,525.00	0.00	0.00	0.00	0.00
2	07			URUSAN PEMERINTAHAN BIDANG TENAGA KERJA	7,492,271,771.00	7,280,619,742.00	44,529,800.00	44,529,800.00	0.00		0.00	
2	07	2.07.3.32.0.00.01.0000		Dinas Tenaga Kerja dan Transmigrasi	7,492,271,771.00	7,280,619,742.00	44,529,800.00	44,529,800.00	0.00		0.00	
2	07	2.07.3.32.0.00.01.0000	01	PROGRAM PENUNJANG URUSAN PEMERINTAHAN DAERAH KABUPATEN/KOTA	5,329,553,014.00	5,207,197,084.00	16,029,800.00	16,029,800.00	0.00		0.00	
2	07	2.07.3.32.0.00.01.0000	01	2.01 Perencanaan, Penganggaran, dan Evaluasi Kinerja Perangkat Daerah	117,467,351.00	112,172,659.00	0.00	0.00	0.00		0.00	
2	07	2.07.3.32.0.00.01.0000	01	2.01 01 Penyusunan Dokumen Perencanaan Perangkat Daerah	0.00		0.00		0.00		0.00	
2	07	2.07.3.32.0.00.01.0000	01	2.01 02 Koordinasi dan Penyusunan Dokumen RKA-SKPD	15,251,219.00	15,250,100.00	0.00		0.00		0.00	
2	07	2.07.3.32.0.00.01.0000	01	2.01 04 Koordinasi dan Penyusunan DPA- SKPD	24,260,923.00	24,254,473.00	0.00		0.00		0.00	
2	07	2.07.3.32.0.00.01.0000	01	2.01 06 Koordinasi dan Penyusunan Laporan Capaian Kinerja dan Ikhtisar Realisasi Kinerja SKPD	77,955,209.00	72,668,086.00	0.00		0.00		0.00	
2	07	2.07.3.32.0.00.01.0000	01	2.02 Administrasi Keuangan Perangkat Daerah	4,574,930,792.00	4,523,220,136.00	0.00	0.00	0.00		0.00	
2	07	2.07.3.32.0.00.01.0000	01	2.02 01 Penyediaan Gaji dan Tunjangan ASN	4,527,232,011.00	4,475,541,855.00	0.00		0.00		0.00	
2	07	2.07.3.32.0.00.01.0000	01	2.02 05 Koordinasi dan Penyusunan Laporan Keuangan Akhir Tahun SKPD	14,999,731.00	14,999,731.00	0.00		0.00		0.00	
2	07	2.07.3.32.0.00.01.0000	01	2.02 07 Koordinasi dan Penyusunan Laporan Keuangan Bulanan/Triwulanan/Semesteran SKPD	32,699,050.00	32,678,550.00	0.00		0.00		0.00	
2	07	2.07.3.32.0.00.01.0000	01	2.06 Administrasi Umum Perangkat Daerah	69,823,944.00	63,772,908.00	16,029,800.00	16,029,800.00	0.00		0.00	
2	07	2.07.3.32.0.00.01.0000	01	2.06 02 Penyediaan Peralatan dan Perlengkapan Kantor	9,621,944.00	9,615,468.00	16,029,800.00	16,029,800.00	0.00		0.00	
2	07	2.07.3.32.0.00.01.0000	01	2.06 04 Penyediaan Bahan Logistik Kantor	30,150,000.00	30,150,000.00	0.00		0.00		0.00	
2	07	2.07.3.32.0.00.01.0000	01	2.06 09 Penyelenggaraan Rapat Koordinasi dan Konsultasi SKPD	30,052,000.00	24,007,440.00	0.00		0.00		0.00	
2	07	2.07.3.32.0.00.01.0000	01	2.08 Penyediaan Jasa Penunjang Urusan Pemerintahan Daerah	445,847,090.00	390,206,802.00	0.00	0.00	0.00		0.00	
2	07	2.07.3.32.0.00.01.0000	01	2.08 02 Penyediaan Jasa Komunikasi, Sumber Daya Air dan Listrik	294,592,050.00	255,603,552.00	0.00		0.00		0.00	
2	07	2.07.3.32.0.00.01.0000	01	2.08 03 Penyediaan Jasa Peralatan dan Perlengkapan Kantor	14,130,000.00	14,130,000.00	0.00		0.00		0.00	
2	07	2.07.3.32.0.00.01.0000	01	2.08 04 Penyediaan Jasa Pelayanan Umum Kantor	137,125,040.00	120,473,250.00	0.00		0.00		0.00	
2	07	2.07.3.32.0.00.01.0000	01	2.09 Pemeliharaan Barang Milik Daerah Penunjang Urusan Pemerintahan Daerah	121,483,837.00	117,824,579.00	0.00	0.00	0.00		0.00	
2	07	2.07.3.32.0.00.01.0000	01	2.09 02 Penyediaan Jasa Pemeliharaan, Biaya Pemeliharaan, Pajak, dan Perizinan Kendaraan Dinas Operasional atau Lapangan	92,997,860.00	89,338,602.00	0.00		0.00		0.00	
2	07	2.07.3.32.0.00.01.0000	01	2.09 10 Pemeliharaan/Rehabilitasi Sarana dan Prasarana Gedung Kantor atau Bangunan Lainnya	28,485,977.00	28,485,977.00	0.00		0.00		0.00	
2	07	2.07.3.32.0.00.01.0000	03	PROGRAM PELATIHAN KERJA DAN PRODUKTIVITAS TENAGA KERJA	655,046,353.00	589,395,079.00	28,500,000.00	28,500,000.00	0.00		0.00	
2	07	2.07.3.32.0.00.01.0000	03	2.01 Pelaksanaan Pelatihan berdasarkan Unit Kompetensi	478,289,356.00	437,905,996.00	28,500,000.00	28,500,000.00	0.00		0.00	

Kode					Uraian Urusan, Organisasi, Program, Kegiatan, dan Sub Kegiatan	Kelompok Belanja								
						Belanja Operasi		Belanja Modal		Belanja Tak Terduga		Belanja Transfer		
						Anggaran	Realisasi	Anggaran	Realisasi	Anggaran	Realisasi	Anggaran	Realisasi	
2	07	2.07.3.32.0.00.01.0000	03	2.01	01	Proses Pelaksanaan Pendidikan dan Pelatihan Keterampilan bagi Pencari Kerja berdasarkan Klaster Kompetensi	478,289,356.00	437,905,996.00	28,500,000.00	28,500,000.00	0.00		0.00	
2	07	2.07.3.32.0.00.01.0000	03	2.02		Pembinaan Lembaga Pelatihan Kerja Swasta	16,193,552.00	16,050,500.00	0.00	0.00	0.00		0.00	
2	07	2.07.3.32.0.00.01.0000	03	2.02	01	Pembinaan Lembaga Pelatihan Kerja Swasta	16,193,552.00	16,050,500.00	0.00		0.00		0.00	
2	07	2.07.3.32.0.00.01.0000	03	2.05		Pengukuran Produktivitas Tingkat Daerah Kabupaten/Kota	160,563,445.00	135,438,583.00	0.00	0.00	0.00		0.00	
2	07	2.07.3.32.0.00.01.0000	03	2.05	01	Pengukuran Kompetensi dan Produktivitas Tenaga Kerja	160,563,445.00	135,438,583.00	0.00		0.00		0.00	
2	07	2.07.3.32.0.00.01.0000	04			PROGRAM PENEMPATAN TENAGA KERJA	1,339,533,569.00	1,315,892,171.00	0.00	0.00	0.00		0.00	
2	07	2.07.3.32.0.00.01.0000	04	2.01		Pelayanan Antarkerja di Daerah Kabupaten/Kota	1,151,607,759.00	1,143,614,970.00	0.00	0.00	0.00		0.00	
2	07	2.07.3.32.0.00.01.0000	04	2.01	05	Perluasan Kesempatan Kerja	1,151,607,759.00	1,143,614,970.00	0.00		0.00		0.00	
2	07	2.07.3.32.0.00.01.0000	04	2.02		Penerbitan Izin Lembaga Penempatan Tenaga Kerja Swasta (LPTKS) dalam 1 (satu) Daerah Kabupaten/Kota	16,319,550.00	16,319,550.00	0.00	0.00	0.00		0.00	
2	07	2.07.3.32.0.00.01.0000	04	2.02	02	Pengawasan dan Pengendalian LPTKS	16,319,550.00	16,319,550.00	0.00		0.00		0.00	
2	07	2.07.3.32.0.00.01.0000	04	2.03		Pengelolaan Informasi Pasar Kerja	50,550,139.00	50,542,300.00	0.00	0.00	0.00		0.00	
2	07	2.07.3.32.0.00.01.0000	04	2.03	02	Pelayanan dan Penyediaan Informasi Pasar Kerja Online	50,550,139.00	50,542,300.00	0.00		0.00		0.00	
2	07	2.07.3.32.0.00.01.0000	04	2.03	03	Job Fair/Bursa Kerja	0.00		0.00		0.00		0.00	
2	07	2.07.3.32.0.00.01.0000	04	2.04		Pelindungan PMI (Pra dan Purna Penempatan) di Daerah Kabupaten/Kota	121,056,121.00	105,415,351.00	0.00	0.00	0.00		0.00	
2	07	2.07.3.32.0.00.01.0000	04	2.04	02	Penyediaan Layanan Terpadu pada Calon Pekerja Migran	121,056,121.00	105,415,351.00	0.00		0.00		0.00	
2	07	2.07.3.32.0.00.01.0000	05			PROGRAM HUBUNGAN INDUSTRIAL	168,138,835.00	168,135,408.00	0.00	0.00	0.00		0.00	
2	07	2.07.3.32.0.00.01.0000	05	2.01		Pengesahan Peraturan Perusahaan dan Pendaftaran Perjanjian Kerja Bersama untuk Perusahaan yang hanya Beroperasi dalam 1 (satu) Daerah Kabupaten/Kota	70,926,395.00	70,923,253.00	0.00	0.00	0.00		0.00	
2	07	2.07.3.32.0.00.01.0000	05	2.01	01	Pengesahan Peraturan Perusahaan bagi Perusahaan	70,926,395.00	70,923,253.00	0.00		0.00		0.00	
2	07	2.07.3.32.0.00.01.0000	05	2.02		Pencegahan dan Penyelesaian Perselisihan Hubungan Industrial, Mogok Kerja dan Penutupan Perusahaan di Daerah Kabupaten/Kota	97,212,440.00	97,212,155.00	0.00	0.00	0.00		0.00	
2	07	2.07.3.32.0.00.01.0000	05	2.02	01	Pencegahan Perselisihan Hubungan Industrial, Mogok Kerja, dan Penutupan Perusahaan yang Berakibat/Berdampak pada Kepentingan di 1 (satu) Daerah Kabupaten/Kota	41,423,285.00	41,423,279.00	0.00		0.00		0.00	
2	07	2.07.3.32.0.00.01.0000	05	2.02	02	Penyelesaian Perselisihan Hubungan Industrial, Mogok Kerja, dan Penutupan Perusahaan yang Berakibat/Berdampak pada Kepentingan di 1 (satu) Daerah Kabupaten/Kota	55,789,155.00	55,788,876.00	0.00		0.00		0.00	
2	08					URUSAN PEMERINTAHAN BIDANG PEMBERDAYAAN PEREMPUAN DAN PERLINDUNGAN ANAK	6,389,596,362.00	5,904,830,173.00	0.00		0.00		0.00	

Kode				Uraian Urusan, Organisasi, Program, Kegiatan, dan Sub Kegiatan		Kelompok Belanja							
						Belanja Operasi		Belanja Modal		Belanja Tak Terduga		Belanja Transfer	
						Anggaran	Realisasi	Anggaran	Realisasi	Anggaran	Realisasi	Anggaran	Realisasi
2	08	2.08.2.14.0.00.02.0000			Dinas Pemberdayaan Perempuan, Perlindungan Anak, Pengendalian Penduduk, dan Keluarga Berencana	6,389,596,362.00	5,904,830,173.00	0.00		0.00		0.00	
2	08	2.08.2.14.0.00.02.0000	01		PROGRAM PENUNJANG URUSAN PEMERINTAHAN DAERAH KABUPATEN/KOTA	5,895,411,107.00	5,613,464,758.00	0.00		0.00		0.00	
2	08	2.08.2.14.0.00.02.0000	01	2.01	Perencanaan, Penganggaran, dan Evaluasi Kinerja Perangkat Daerah	10,040,804.00	8,650,804.00	0.00		0.00		0.00	
2	08	2.08.2.14.0.00.02.0000	01	2.01	06 Koordinasi dan Penyusunan Laporan Capaian Kinerja dan Ikhtisar Realisasi Kinerja SKPD	10,040,804.00	8,650,804.00	0.00		0.00		0.00	
2	08	2.08.2.14.0.00.02.0000	01	2.02	Administrasi Keuangan Perangkat Daerah	5,803,770,303.00	5,523,213,954.00	0.00		0.00		0.00	
2	08	2.08.2.14.0.00.02.0000	01	2.02	01 Penyediaan Gaji dan Tunjangan ASN	5,803,770,303.00	5,523,213,954.00	0.00		0.00		0.00	
2	08	2.08.2.14.0.00.02.0000	01	2.08	Penyediaan Jasa Penunjang Urusan Pemerintahan Daerah	81,600,000.00	81,600,000.00	0.00		0.00		0.00	
2	08	2.08.2.14.0.00.02.0000	01	2.08	04 Penyediaan Jasa Pelayanan Umum Kantor	81,600,000.00	81,600,000.00	0.00		0.00		0.00	
2	08	2.08.2.14.0.00.02.0000	02		PROGRAM PENGARUSUTAMAAN GENDER DAN PEMBERDAYAAN PEREMPUAN	2,799,900.00	2,799,900.00	0.00		0.00		0.00	
2	08	2.08.2.14.0.00.02.0000	02	2.03	Penguatan dan Pengembangan Lembaga Penyedia Layanan Pemberdayaan Perempuan Kewenangan Kabupaten/Kota	2,799,900.00	2,799,900.00	0.00		0.00		0.00	
2	08	2.08.2.14.0.00.02.0000	02	2.03	02 Peningkatan Kapasitas Sumber Daya Lembaga Penyedia Layanan Pemberdayaan Perempuan Kewenangan Kabupaten/Kota	2,799,900.00	2,799,900.00	0.00		0.00		0.00	
2	08	2.08.2.14.0.00.02.0000	03		PROGRAM PERLINDUNGAN PEREMPUAN	153,814,120.00	100,695,720.00	0.00		0.00		0.00	
2	08	2.08.2.14.0.00.02.0000	03	2.01	Pencegahan Kekerasan terhadap Perempuan Lingkup Daerah Kabupaten/Kota	26,340,720.00	15,995,720.00	0.00		0.00		0.00	
2	08	2.08.2.14.0.00.02.0000	03	2.01	01 Koordinasi dan Sinkronisasi Pelaksanaan Kebijakan, Program dan Kegiatan Pencegahan Kekerasan terhadap Perempuan Lingkup Daerah Kabupaten/Kota	26,340,720.00	15,995,720.00	0.00		0.00		0.00	
2	08	2.08.2.14.0.00.02.0000	03	2.02	Penyediaan Layanan Rujukan Lanjutan bagi Perempuan Korban Kekerasan yang Memerlukan Koordinasi Kewenangan Kabupaten/Kota	127,473,400.00	84,700,000.00	0.00		0.00		0.00	
2	08	2.08.2.14.0.00.02.0000	03	2.02	01 Penyediaan Layanan Pengaduan Masyarakat bagi Perempuan Korban Kekerasan Kewenangan Kabupaten/Kota	0.00		0.00		0.00		0.00	
2	08	2.08.2.14.0.00.02.0000	03	2.02	02 Koordinasi dan Sinkronisasi Pelaksanaan Penyediaan Layanan Rujukan Lanjutan bagi Perempuan Korban Kekerasan Kewenangan Kabupaten/Kota	127,473,400.00	84,700,000.00	0.00		0.00		0.00	
2	08	2.08.2.14.0.00.02.0000	04		PROGRAM PENINGKATAN KUALITAS KELUARGA	44,686,556.00	37,186,556.00	0.00		0.00		0.00	

Kode				Uraian Urusan, Organisasi, Program, Kegiatan, dan Sub Kegiatan		Kelompok Belanja							
						Belanja Operasi		Belanja Modal		Belanja Tak Terduga		Belanja Transfer	
						Anggaran	Realisasi	Anggaran	Realisasi	Anggaran	Realisasi	Anggaran	Realisasi
2	08	2.08.2.14.0.00.02.0000	04	2.01	Peningkatan Kualitas Keluarga dalam Mewujudkan Kesetaraan Gender (KG) dan Hak Anak Tingkat Daerah Kabupaten/Kota	44,686,556.00	37,186,556.00	0.00		0.00		0.00	
2	08	2.08.2.14.0.00.02.0000	04	2.01	03 Pengembangan Kegiatan Masyarakat untuk Peningkatan Kualitas Keluarga Kewenangan Kabupaten/Kota	44,686,556.00	37,186,556.00	0.00		0.00		0.00	
2	08	2.08.2.14.0.00.02.0000	06		PROGRAM PEMENUHAN HAK ANAK (PHA)	17,993,959.00	17,502,519.00	0.00		0.00		0.00	
2	08	2.08.2.14.0.00.02.0000	06	2.02	Penguatan dan Pengembangan Lembaga Penyedia Layanan Peningkatan Kualitas Hidup Anak Kewenangan Kabupaten/Kota	17,993,959.00	17,502,519.00	0.00		0.00		0.00	
2	08	2.08.2.14.0.00.02.0000	06	2.02	03 Pengembangan Komunikasi, Informasi dan Edukasi Pemenuhan Hak Anak bagi Lembaga Penyedia Layanan Peningkatan Kualitas Hidup Anak Tingkat Daerah Kabupaten/Kota	17,993,959.00	17,502,519.00	0.00		0.00		0.00	
2	08	2.08.2.14.0.00.02.0000	07		PROGRAM PERLINDUNGAN KHUSUS ANAK	274,890,720.00	133,180,720.00	0.00		0.00		0.00	
2	08	2.08.2.14.0.00.02.0000	07	2.01	Pencegahan Kekerasan Terhadap Anak yang Melibatkan para Pihak Lingkup Daerah Kabupaten/Kota	26,780,720.00	26,780,720.00	0.00		0.00		0.00	
2	08	2.08.2.14.0.00.02.0000	07	2.01	02 Koordinasi dan Sinkronisasi Pencegahan Kekerasan terhadap Anak Kewenangan Kabupaten/Kota	26,780,720.00	26,780,720.00	0.00		0.00		0.00	
2	08	2.08.2.14.0.00.02.0000	07	2.02	Penyediaan Layanan bagi Anak yang Memerlukan Perlindungan Khusus yang Memerlukan Koordinasi Tingkat Daerah Kabupaten/Kota	248,110,000.00	106,400,000.00	0.00		0.00		0.00	
2	08	2.08.2.14.0.00.02.0000	07	2.02	01 Penyediaan Layanan Pengaduan Masyarakat bagi Anak yang Memerlukan Perlindungan Khusus Tingkat Daerah Kabupaten/Kota	0.00		0.00		0.00		0.00	
2	08	2.08.2.14.0.00.02.0000	07	2.02	02 Koordinasi dan Sinkronisasi Pelaksanaan Pendampingan Anak yang Memerlukan Perlindungan Khusus Kewenangan Kabupaten/Kota	248,110,000.00	106,400,000.00	0.00		0.00		0.00	
2	09				URUSAN PEMERINTAHAN BIDANG PANGAN	4,494,331,451.00	4,347,148,734.00	10,000,000.00	10,000,000.00	0.00		0.00	
2	09	2.09.0.00.0.00.01.00			Dinas Ketahanan Pangan	4,494,331,451.00	4,347,148,734.00	10,000,000.00	10,000,000.00	0.00		0.00	
2	09	2.09.0.00.0.00.01.00	01		PROGRAM PENUNJANG URUSAN PEMERINTAHAN DAERAH KABUPATEN/KOTA	2,402,090,136.00	2,295,432,755.00	10,000,000.00	10,000,000.00	0.00		0.00	
2	09	2.09.0.00.0.00.01.00	01	2.01	Perencanaan, Penganggaran, dan Evaluasi Kinerja Perangkat Daerah	24,575,800.00	24,575,800.00	0.00	0.00	0.00		0.00	
2	09	2.09.0.00.0.00.01.00	01	2.01	01 Penyusunan Dokumen Perencanaan Perangkat Daerah	6,962,500.00	6,962,500.00	0.00		0.00		0.00	
2	09	2.09.0.00.0.00.01.00	01	2.01	06 Koordinasi dan Penyusunan Laporan Capaian Kinerja dan Ikhtisar Realisasi Kinerja SKPD	6,909,300.00	6,909,300.00	0.00		0.00		0.00	

Kode				Uraian Urusan, Organisasi, Program, Kegiatan, dan Sub Kegiatan	Kelompok Belanja									
					Belanja Operasi		Belanja Modal		Belanja Tak Terduga		Belanja Transfer			
					Anggaran	Realisasi	Anggaran	Realisasi	Anggaran	Realisasi	Anggaran	Realisasi		
2	09	2.09.0.00.0.00.01.00	01	2.01	07	Evaluasi Kinerja Perangkat Daerah	10,704,000.00	10,704,000.00	0.00		0.00		0.00	
2	09	2.09.0.00.0.00.01.00	01	2.02		Administrasi Keuangan Perangkat Daerah	2,198,210,758.00	2,112,083,149.00	0.00	0.00	0.00		0.00	
2	09	2.09.0.00.0.00.01.00	01	2.02	01	Penyediaan Gaji dan Tunjangan ASN	2,187,826,858.00	2,101,699,249.00	0.00		0.00		0.00	
2	09	2.09.0.00.0.00.01.00	01	2.02	05	Koordinasi dan Penyusunan Laporan Keuangan Akhir Tahun SKPD	3,630,000.00	3,630,000.00	0.00		0.00		0.00	
2	09	2.09.0.00.0.00.01.00	01	2.02	07	Koordinasi dan Penyusunan Laporan Keuangan Bulanan/Triwulanan/Semesteran SKPD	6,753,900.00	6,753,900.00	0.00		0.00		0.00	
2	09	2.09.0.00.0.00.01.00	01	2.06		Administrasi Umum Perangkat Daerah	50,462,570.00	43,991,550.00	10,000,000.00	10,000,000.00	0.00		0.00	
2	09	2.09.0.00.0.00.01.00	01	2.06	02	Penyediaan Peralatan dan Perlengkapan Kantor	29,630,570.00	29,621,550.00	10,000,000.00	10,000,000.00	0.00		0.00	
2	09	2.09.0.00.0.00.01.00	01	2.06	04	Penyediaan Bahan Logistik Kantor	5,400,000.00	5,400,000.00	0.00		0.00		0.00	
2	09	2.09.0.00.0.00.01.00	01	2.06	09	Penyelenggaraan Rapat Koordinasi dan Konsultasi SKPD	15,432,000.00	8,970,000.00	0.00		0.00		0.00	
2	09	2.09.0.00.0.00.01.00	01	2.08		Penyediaan Jasa Penunjang Urusan Pemerintahan Daerah	60,145,008.00	50,793,972.00	0.00	0.00	0.00		0.00	
2	09	2.09.0.00.0.00.01.00	01	2.08	02	Penyediaan Jasa Komunikasi, Sumber Daya Air dan Listrik	38,545,008.00	29,193,972.00	0.00		0.00		0.00	
2	09	2.09.0.00.0.00.01.00	01	2.08	04	Penyediaan Jasa Pelayanan Umum Kantor	21,600,000.00	21,600,000.00	0.00		0.00		0.00	
2	09	2.09.0.00.0.00.01.00	01	2.09		Pemeliharaan Barang Milik Daerah Penunjang Urusan Pemerintahan Daerah	68,696,000.00	63,988,284.00	0.00	0.00	0.00		0.00	
2	09	2.09.0.00.0.00.01.00	01	2.09	01	Penyediaan Jasa Pemeliharaan, Biaya Pemeliharaan dan Pajak Kendaraan Perorangan Dinas atau Kendaraan Dinas Jabatan	68,696,000.00	63,988,284.00	0.00		0.00		0.00	
2	09	2.09.0.00.0.00.01.00		03		PROGRAM PENINGKATAN DIVERSIFIKASI DAN KETAHANAN PANGAN MASYARAKAT	1,957,011,255.00	1,920,618,893.00	0.00	0.00	0.00		0.00	
2	09	2.09.0.00.0.00.01.00		03	2.01	Penyediaan dan Penyaluran Pangan Pokok atau Pangan Lainnya sesuai dengan Kebutuhan Daerah Kabupaten/Kota dalam rangka Stabilisasi Pasokan dan Harga Pangan	173,014,630.00	171,684,750.00	0.00	0.00	0.00		0.00	
2	09	2.09.0.00.0.00.01.00		03	2.01	01	Penyediaan Informasi Harga Pangan dan Neraca Bahan Makanan	17,094,930.00	17,087,300.00	0.00		0.00		0.00
2	09	2.09.0.00.0.00.01.00		03	2.01	02	Penyediaan Pangan Berbasis Sumber Daya Lokal	0.00		0.00		0.00		0.00
2	09	2.09.0.00.0.00.01.00		03	2.01	03	Koordinasi, Sinkronisasi dan Pelaksanaan Distribusi Pangan Pokok dan Pangan Lainnya	68,799,800.00	68,799,800.00	0.00		0.00		0.00
2	09	2.09.0.00.0.00.01.00		03	2.01	04	Pemantauan Stok, Pasokan dan Harga Pangan	29,467,550.00	29,467,550.00	0.00		0.00		0.00
2	09	2.09.0.00.0.00.01.00		03	2.01	05	Pengembangan Kelembagaan dan Jaringan Distribusi Pangan	29,467,600.00	29,467,600.00	0.00		0.00		0.00
2	09	2.09.0.00.0.00.01.00		03	2.01	06	Pengembangan Kelembagaan Usaha Pangan Masyarakat dan Toko Tani Indonesia	28,184,750.00	26,862,500.00	0.00		0.00		0.00
2	09	2.09.0.00.0.00.01.00		03	2.02		Pengelolaan dan Keseimbangan Cadangan Pangan Kabupaten/Kota	204,229,548.00	186,891,300.00	0.00	0.00	0.00		0.00
2	09	2.09.0.00.0.00.01.00		03	2.02	02	Penyusunan Rencana Kebutuhan Pangan Lokal	66,639,548.00	66,301,300.00	0.00		0.00		0.00

Kode					Uraian Urusan, Organisasi, Program, Kegiatan, dan Sub Kegiatan	Kelompok Belanja								
						Belanja Operasi		Belanja Modal		Belanja Tak Terduga		Belanja Transfer		
						Anggaran	Realisasi	Anggaran	Realisasi	Anggaran	Realisasi	Anggaran	Realisasi	
2	09	2.09.0.00.0.00.01.00	03	2.02	03	Pengadaan Cadangan Pangan Pemerintah Kabupaten/Kota	137,590,000.00	120,590,000.00	0.00		0.00		0.00	
2	09	2.09.0.00.0.00.01.00	03	2.04		Pelaksanaan Pencapaian Target Konsumsi Pangan Perkapita/Tahun sesuai dengan Angka Kecukupan Gizi	1,579,767,077.00	1,562,042,843.00	0.00	0.00	0.00		0.00	
2	09	2.09.0.00.0.00.01.00	03	2.04	01	Penyusunan dan Penetapan Target Konsumsi Pangan per Kapita per Tahun	23,556,832.00	17,690,900.00	0.00		0.00		0.00	
2	09	2.09.0.00.0.00.01.00	03	2.04	02	Pemberdayaan Masyarakat dalam Penganekaragaman Konsumsi Pangan Berbasis Sumber Daya Lokal	1,556,210,245.00	1,544,351,943.00	0.00		0.00		0.00	
2	09	2.09.0.00.0.00.01.00	04			PROGRAM PENANGANAN KERAWANAN PANGAN	63,828,050.00	63,820,000.00	0.00	0.00	0.00		0.00	
2	09	2.09.0.00.0.00.01.00	04	2.01		Penyusunan Peta Kerentanan dan Ketahanan Pangan Kecamatan	63,828,050.00	63,820,000.00	0.00	0.00	0.00		0.00	
2	09	2.09.0.00.0.00.01.00	04	2.01	01	Penyusunan, Pemutakhiran dan Analisis Peta Ketahanan dan Kerentanan Pangan	63,828,050.00	63,820,000.00	0.00		0.00		0.00	
2	09	2.09.0.00.0.00.01.00	05			PROGRAM PENGAWASAN KEAMANAN PANGAN	71,402,010.00	67,277,086.00	0.00	0.00	0.00		0.00	
2	09	2.09.0.00.0.00.01.00	05	2.01		Pelaksanaan Pengawasan Keamanan Pangan Segar Daerah Kabupaten/Kota	71,402,010.00	67,277,086.00	0.00	0.00	0.00		0.00	
2	09	2.09.0.00.0.00.01.00	05	2.01	02	Sertifikasi Keamanan Pangan Segar Asal Tumbuhan Daerah Kabupaten/Kota	71,402,010.00	67,277,086.00	0.00		0.00		0.00	
2	10					URUSAN PEMERINTAHAN BIDANG PERTANAHAN	1,673,130,572.00	1,655,497,480.00	6,284,124,754.00	5,667,176,416.00	0.00		0.00	
1	04	1.04.1.03.2.10.01.00				Dinas Perumahan dan Kawasan Permukiman	1,673,130,572.00	1,655,497,480.00	6,284,124,754.00	5,667,176,416.00	0.00		0.00	
2	10	1.04.1.03.2.10.01.00	05			PROGRAM PENYELESAIAN GANTI KERUGIAN DAN SANTUNAN TANAH UNTUK PEMBANGUNAN	1,412,049,600.00	1,394,917,480.00	6,284,124,754.00	5,667,176,416.00	0.00		0.00	
2	10	1.04.1.03.2.10.01.00	05	2.01		Penyelesaian Masalah Ganti Kerugian dan Santunan Tanah untuk Pembangunan oleh Pemerintah Daerah Kabupaten/Kota	1,412,049,600.00	1,394,917,480.00	6,284,124,754.00	5,667,176,416.00	0.00		0.00	
2	10	1.04.1.03.2.10.01.00	05	2.01	02	Koordinasi dan Sinkronisasi Penyelesaian Masalah Ganti Kerugian dan Santunan Tanah untuk	1,412,049,600.00	1,394,917,480.00	6,284,124,754.00	5,667,176,416.00	0.00		0.00	
2	10	1.04.1.03.2.10.01.00	08			PROGRAM PENGELOLAAN TANAH KOSONG	156,340,972.00	156,040,000.00	0.00	0.00	0.00		0.00	
2	10	1.04.1.03.2.10.01.00	08	2.02		Inventarisasi dan Pemanfaatan Tanah Kosong	156,340,972.00	156,040,000.00	0.00	0.00	0.00		0.00	
2	10	1.04.1.03.2.10.01.00	08	2.02	01	Pelaksanaan Inventarisasi Tanah Kosong	156,340,972.00	156,040,000.00	0.00		0.00		0.00	
2	10	1.04.1.03.2.10.01.00	10			PROGRAM PENATAGUNAAN TANAH	104,740,000.00	104,540,000.00	0.00	0.00	0.00		0.00	
2	10	1.04.1.03.2.10.01.00	10	2.01		Penggunaan Tanah yang Hamparannya dalam satu Daerah Kabupaten/Kota	104,740,000.00	104,540,000.00	0.00	0.00	0.00		0.00	
2	10	1.04.1.03.2.10.01.00	10	2.01	02	Koordinasi Pemetaan Zona Nilai Tanah Kewenangan Kabupaten/Kota	104,740,000.00	104,540,000.00	0.00		0.00		0.00	
2	11					URUSAN PEMERINTAHAN BIDANG LINGKUNGAN HIDUP	6,392,150,350.00	6,196,807,342.00	6,405,000,000.00	6,058,440,000.00	0.00		0.00	

Kode				Uraian Urusan, Organisasi, Program, Kegiatan, dan Sub Kegiatan	Kelompok Belanja							
					Belanja Operasi		Belanja Modal		Belanja Tak Terduga		Belanja Transfer	
					Anggaran	Realisasi	Anggaran	Realisasi	Anggaran	Realisasi	Anggaran	Realisasi
2	11	2.11.1.03.0.00.01.0000		Dinas Lingkungan Hidup	6,392,150,350.00	6,196,807,342.00	6,405,000,000.00	6,058,440,000.00	0.00		0.00	
2	11	2.11.1.03.0.00.01.0000	01	PROGRAM PENUNJANG URUSAN PEMERINTAHAN DAERAH KABUPATEN/KOTA	5,577,326,770.00	5,388,649,742.00	0.00	0.00	0.00		0.00	
2	11	2.11.1.03.0.00.01.0000	01	2.01 Perencanaan, Penganggaran, dan Evaluasi Kinerja Perangkat Daerah	16,657,030.00	9,510,900.00	0.00	0.00	0.00		0.00	
2	11	2.11.1.03.0.00.01.0000	01	2.01 06 Koordinasi dan Penyusunan Laporan Capaian Kinerja dan Ikhtisar Realisasi Kinerja SKPD	16,657,030.00	9,510,900.00	0.00		0.00		0.00	
2	11	2.11.1.03.0.00.01.0000	01	2.02 Administrasi Keuangan Perangkat Daerah	5,225,332,840.00	5,107,933,932.00	0.00	0.00	0.00		0.00	
2	11	2.11.1.03.0.00.01.0000	01	2.02 01 Penyediaan Gaji dan Tunjangan ASN	5,225,332,840.00	5,107,933,932.00	0.00		0.00		0.00	
2	11	2.11.1.03.0.00.01.0000	01	2.06 Administrasi Umum Perangkat Daerah	81,199,630.00	81,128,000.00	0.00	0.00	0.00		0.00	
2	11	2.11.1.03.0.00.01.0000	01	2.06 02 Penyediaan Peralatan dan Perlengkapan Kantor	81,199,630.00	81,128,000.00	0.00		0.00		0.00	
2	11	2.11.1.03.0.00.01.0000	01	2.08 Penyediaan Jasa Penunjang Urusan Pemerintahan Daerah	139,942,270.00	102,749,905.00	0.00	0.00	0.00		0.00	
2	11	2.11.1.03.0.00.01.0000	01	2.08 02 Penyediaan Jasa Komunikasi, Sumber Daya Air dan Listrik	95,087,000.00	65,210,905.00	0.00		0.00		0.00	
2	11	2.11.1.03.0.00.01.0000	01	2.08 04 Penyediaan Jasa Pelayanan Umum Kantor	44,855,270.00	37,539,000.00	0.00		0.00		0.00	
2	11	2.11.1.03.0.00.01.0000	01	2.09 Pemeliharaan Barang Milik Daerah Penunjang Urusan Pemerintahan Daerah	114,195,000.00	87,327,005.00	0.00	0.00	0.00		0.00	
2	11	2.11.1.03.0.00.01.0000	01	2.09 02 Penyediaan Jasa Pemeliharaan, Biaya Pemeliharaan, Pajak, dan Perizinan Kendaraan Dinas Operasional atau Lapangan	114,195,000.00	87,327,005.00	0.00		0.00		0.00	
2	11	2.11.1.03.0.00.01.0000	03	PROGRAM PENGENDALIAN PENCEMARAN DAN/ATAU KERUSAKAN LINGKUNGAN HIDUP	61,189,080.00	58,553,100.00	0.00	0.00	0.00		0.00	
2	11	2.11.1.03.0.00.01.0000	03	2.01 Pencegahan Pencemaran dan/atau Kerusakan Lingkungan Hidup Kabupaten/Kota	61,189,080.00	58,553,100.00	0.00	0.00	0.00		0.00	
2	11	2.11.1.03.0.00.01.0000	03	2.01 01 Koordinasi, Sinkronisasi, dan Pelaksanaan Pencegahan Pencemaran Lingkungan Hidup Dilaksanakan terhadap Media Tanah, Air, Udara, dan Laut	61,189,080.00	58,553,100.00	0.00		0.00		0.00	
2	11	2.11.1.03.0.00.01.0000	03	2.02 Penanggulangan Pencemaran dan/atau Kerusakan Lingkungan Hidup Kabupaten/Kota	0.00		0.00		0.00		0.00	
2	11	2.11.1.03.0.00.01.0000	03	2.02 03 Penghentian Pencemaran dan/atau Kerusakan Lingkungan Hidup	0.00		0.00		0.00		0.00	
2	11	2.11.1.03.0.00.01.0000	06	PROGRAM PEMBINAAN DAN PENGAWASAN TERHADAP IZIN LINGKUNGAN DAN IZIN PERLINDUNGAN DAN PENGELOLAAN LINGKUNGAN HIDUP (PPLH)	45,492,500.00	45,470,600.00	0.00	0.00	0.00		0.00	
2	11	2.11.1.03.0.00.01.0000	06	2.01 Pembinaan dan Pengawasan Terhadap Usaha dan/atau Kegiatan yang Izin Lingkungan dan Izin PPLH diterbitkan oleh Pemerintah Daerah Kabupaten/Kota	45,492,500.00	45,470,600.00	0.00	0.00	0.00		0.00	
2	11	2.11.1.03.0.00.01.0000	06	2.01 03 Pengawasan Usaha dan/atau Kegiatan yang Izin Lingkungan Hidup, Izin PPLH yang Diterbitkan oleh Pemerintah Daerah Kabupaten/Kota	45,492,500.00	45,470,600.00	0.00		0.00		0.00	
2	11	2.11.1.03.0.00.01.0000	11	PROGRAM PENGELOLAAN PERSAMPAHAN	708,142,000.00	704,133,900.00	6,405,000,000.00	6,058,440,000.00	0.00		0.00	
2	11	2.11.1.03.0.00.01.0000	11	2.01 Pengelolaan Sampah	708,142,000.00	704,133,900.00	6,405,000,000.00	6,058,440,000.00	0.00		0.00	
2	11	2.11.1.03.0.00.01.0000	11	2.01 04 Peningkatan Peran serta Masyarakat dalam Pengelolaan Persampahan	0.00		0.00		0.00		0.00	

Kode						Uraian Urusan, Organisasi, Program, Kegiatan, dan Sub Kegiatan	Kelompok Belanja							
							Belanja Operasi		Belanja Modal		Belanja Tak Terduga		Belanja Transfer	
							Anggaran	Realisasi	Anggaran	Realisasi	Anggaran	Realisasi	Anggaran	Realisasi
2	11	2.11.1.03.0.00.01.0000	11	2.01	07	Penyediaan Sarana dan Prasarana Pengelolaan Persampahan di TPA/TPST/SPA Kabupaten/Kota	708,142,000.00	704,133,900.00	6,405,000,000.00	6,058,440,000.00	0.00		0.00	
2	12					URUSAN PEMERINTAHAN BIDANG ADMINISTRASI KEPENDUDUKAN DAN PENCATATAN SIPIL	7,370,083,427.00	7,250,338,828.00	1,123,500,000.00	1,064,680,000.00	0.00		0.00	
2	12	2.12.0.00.0.00.01.00				Dinas Kependudukan dan Pencatatan Sipil	7,370,083,427.00	7,250,338,828.00	1,123,500,000.00	1,064,680,000.00	0.00		0.00	
2	12	2.12.0.00.0.00.01.00	01			PROGRAM PENUNJANG URUSAN PEMERINTAHAN DAERAH KABUPATEN/KOTA	7,269,126,377.00	7,149,381,778.00	1,123,500,000.00	1,064,680,000.00	0.00		0.00	
2	12	2.12.0.00.0.00.01.00	01	2.01		Perencanaan, Penganggaran, dan Evaluasi Kinerja Perangkat Daerah	476,813,851.00	461,053,851.00	0.00	0.00	0.00		0.00	
2	12	2.12.0.00.0.00.01.00	01	2.01	01	Penyusunan Dokumen Perencanaan Perangkat Daerah	7,312,161.00	7,312,161.00	0.00		0.00		0.00	
2	12	2.12.0.00.0.00.01.00	01	2.01	06	Koordinasi dan Penyusunan Laporan Capaian Kinerja dan Ikhtisar Realisasi Kinerja SKPD	469,501,690.00	453,741,690.00	0.00		0.00		0.00	
2	12	2.12.0.00.0.00.01.00	01	2.02		Administrasi Keuangan Perangkat Daerah	3,550,527,292.00	3,651,532,242.00	0.00	0.00	0.00		0.00	
2	12	2.12.0.00.0.00.01.00	01	2.02	01	Penyediaan Gaji dan Tunjangan ASN	3,499,139,522.00	3,612,210,072.00	0.00		0.00		0.00	
2	12	2.12.0.00.0.00.01.00	01	2.02	07	Koordinasi dan Penyusunan Laporan Keuangan Bulanan/Triwulanan/Semesteran SKPD	51,387,770.00	39,322,170.00	0.00		0.00		0.00	
2	12	2.12.0.00.0.00.01.00	01	2.05		Administrasi Kepegawaian Perangkat Daerah	161,494,680.00	161,454,920.00	0.00	0.00	0.00		0.00	
2	12	2.12.0.00.0.00.01.00	01	2.05	10	Sosialisasi Peraturan Perundang- Undangan	161,494,680.00	161,454,920.00	0.00		0.00		0.00	
2	12	2.12.0.00.0.00.01.00	01	2.06		Administrasi Umum Perangkat Daerah	1,843,419,198.00	1,757,290,550.00	0.00	0.00	0.00		0.00	
2	12	2.12.0.00.0.00.01.00	01	2.06	02	Penyediaan Peralatan dan Perlengkapan Kantor	1,718,467,198.00	1,640,040,901.00	0.00		0.00		0.00	
2	12	2.12.0.00.0.00.01.00	01	2.06	09	Penyelenggaraan Rapat Koordinasi dan Konsultasi SKPD	124,952,000.00	117,249,649.00	0.00		0.00		0.00	
2	12	2.12.0.00.0.00.01.00	01	2.07		Pengadaan Barang Milik Daerah	31,854,178.00	31,828,178.00	1,123,500,000.00	1,064,680,000.00	0.00		0.00	
2	12	2.12.0.00.0.00.01.00	01	2.07	10	Penunjang Urusan Pemerintah Daerah Pengadaan Sarana dan Prasarana Gedung Kantor atau Bangunan Lainnya	31,854,178.00	31,828,178.00	1,123,500,000.00	1,064,680,000.00	0.00		0.00	
2	12	2.12.0.00.0.00.01.00	01	2.08		Penyediaan Jasa Penunjang Urusan Pemerintahan Daerah	1,118,126,428.00	1,000,958,507.00	0.00	0.00	0.00		0.00	
2	12	2.12.0.00.0.00.01.00	01	2.08	02	Penyediaan Jasa Komunikasi, Sumber Daya Air dan Listrik	173,573,160.00	105,703,739.00	0.00		0.00		0.00	
2	12	2.12.0.00.0.00.01.00	01	2.08	04	Penyediaan Jasa Pelayanan Umum Kantor	944,553,268.00	895,254,768.00	0.00		0.00		0.00	
2	12	2.12.0.00.0.00.01.00	01	2.09		Pemeliharaan Barang Milik Daerah Penunjang Urusan Pemerintahan Daerah	86,890,750.00	85,263,530.00	0.00	0.00	0.00		0.00	
2	12	2.12.0.00.0.00.01.00	01	2.09	01	Penyediaan Jasa Pemeliharaan, Biaya Pemeliharaan dan Pajak Kendaraan Perorangan Dinas atau Kendaraan Dinas Jabatan	71,890,750.00	70,263,530.00	0.00		0.00		0.00	
2	12	2.12.0.00.0.00.01.00	01	2.09	09	Pemeliharaan/Rehabilitasi Gedung Kantor dan Bangunan Lainnya	15,000,000.00	15,000,000.00	0.00		0.00		0.00	
2	12	2.12.0.00.0.00.01.00	02			PROGRAM PENDAFTARAN PENDUDUK	0.00		0.00		0.00		0.00	
2	12	2.12.0.00.0.00.01.00	02	2.01		Pelayanan Pendaftaran Penduduk	0.00		0.00		0.00		0.00	
2	12	2.12.0.00.0.00.01.00	02	2.01	04	Peningkatan Pelayanan Pendaftaran Penduduk	0.00		0.00		0.00		0.00	
2	12	2.12.0.00.0.00.01.00	02	2.01	05	Pencatatan, Penatausahaan dan Penerbitan Dokumen atas Pelaporan Peristiwa Kependudukan	0.00		0.00		0.00		0.00	

Kode				Uraian Urusan, Organisasi, Program, Kegiatan, dan Sub Kegiatan		Kelompok Belanja							
						Belanja Operasi		Belanja Modal		Belanja Tak Terduga		Belanja Transfer	
						Anggaran	Realisasi	Anggaran	Realisasi	Anggaran	Realisasi	Anggaran	Realisasi
2	12	2.12.0.00.0.00.01.00	02	2.03	Penyelenggaraan Pendaftaran Penduduk	0.00	0.00	0.00	0.00	0.00		0.00	
2	12	2.12.0.00.0.00.01.00	02	2.03	05 Sosialisasi Pendaftaran Penduduk	0.00		0.00		0.00		0.00	
2	12	2.12.0.00.0.00.01.00	05		PROGRAM PENGELOLAAN PROFIL KEPENDUDUKAN	100,957,050.00	100,957,050.00	0.00	0.00	0.00		0.00	
2	12	2.12.0.00.0.00.01.00	05	2.01	Penyusunan Profil Kependudukan	100,957,050.00	100,957,050.00	0.00	0.00	0.00		0.00	
2	12	2.12.0.00.0.00.01.00	05	2.01	01 Penyediaan Data Kependudukan Kabupaten/Kota	100,957,050.00	100,957,050.00	0.00		0.00		0.00	
2	13				URUSAN PEMERINTAHAN BIDANG PEMBERDAYAAN MASYARAKAT DAN DESA	19,390,575,068.00	17,397,490,377.00	24,674,209.00	24,674,000.00	0.00	0.00	0.00	0.00
1	03	1.03.2.13.0.00.01.0000			Dinas Pekerjaan Umum dan Penataan Ruang	8,491,622,000.00	7,256,541,100.00	0.00		0.00		0.00	
2	13	1.03.2.13.0.00.01.0000	02		PROGRAM PENATAAN DESA	8,491,622,000.00	7,256,541,100.00	0.00		0.00		0.00	
2	13	1.03.2.13.0.00.01.0000	02	2.01	Penyelenggaraan Penataan Desa	8,491,622,000.00	7,256,541,100.00	0.00		0.00		0.00	
2	13	1.03.2.13.0.00.01.0000	02	2.01	06 Fasilitasi Sarana dan Prasarana Desa	8,491,622,000.00	7,256,541,100.00	0.00		0.00		0.00	
2	13	2.13.0.00.0.00.01.00			Dinas Pemberdayaan Masyarakat dan Desa	8,690,528,068.00	7,932,524,277.00	24,674,209.00	24,674,000.00	0.00		0.00	
2	13	2.13.0.00.0.00.01.00	01		PROGRAM PENUNJANG URUSAN PEMERINTAHAN DAERAH KABUPATEN/KOTA	3,558,449,935.00	3,390,636,384.00	24,674,209.00	24,674,000.00	0.00		0.00	
2	13	2.13.0.00.0.00.01.00	01	2.01	Perencanaan, Penganggaran, dan Evaluasi Kinerja Perangkat Daerah	60,170,216.00	60,069,789.00	0.00	0.00	0.00		0.00	
2	13	2.13.0.00.0.00.01.00	01	2.01	01 Penyusunan Dokumen Perencanaan Perangkat Daerah	26,985,427.00	26,907,000.00	0.00		0.00		0.00	
2	13	2.13.0.00.0.00.01.00	01	2.01	06 Koordinasi dan Penyusunan Laporan Capaian Kinerja dan Ikhtisar Realisasi Kinerja SKPD	33,184,789.00	33,162,789.00	0.00		0.00		0.00	
2	13	2.13.0.00.0.00.01.00	01	2.02	Administrasi Keuangan Perangkat Daerah	3,265,131,223.00	3,114,211,632.00	0.00	0.00	0.00		0.00	
2	13	2.13.0.00.0.00.01.00	01	2.02	01 Penyediaan Gaji dan Tunjangan ASN	3,247,926,211.00	3,097,009,532.00	0.00		0.00		0.00	
2	13	2.13.0.00.0.00.01.00	01	2.02	07 Koordinasi dan Penyusunan Laporan Keuangan Bulanan/Triwulanan/Semesteran SKPD	17,205,012.00	17,202,100.00	0.00		0.00		0.00	
2	13	2.13.0.00.0.00.01.00	01	2.06	Administrasi Umum Perangkat Daerah	45,342,155.00	45,340,500.00	24,674,209.00	24,674,000.00	0.00		0.00	
2	13	2.13.0.00.0.00.01.00	01	2.06	02 Penyediaan Peralatan dan Perlengkapan Kantor	10,291,155.00	10,289,500.00	24,674,209.00	24,674,000.00	0.00		0.00	
2	13	2.13.0.00.0.00.01.00	01	2.06	04 Penyediaan Bahan Logistik Kantor	10,125,000.00	10,125,000.00	0.00		0.00		0.00	
2	13	2.13.0.00.0.00.01.00	01	2.06	09 Penyelenggaraan Rapat Koordinasi dan Konsultasi SKPD	24,926,000.00	24,926,000.00	0.00		0.00		0.00	
2	13	2.13.0.00.0.00.01.00	01	2.08	Penyediaan Jasa Penunjang Urusan Pemerintahan Daerah	94,896,324.00	83,249,252.00	0.00	0.00	0.00		0.00	
2	13	2.13.0.00.0.00.01.00	01	2.08	02 Penyediaan Jasa Komunikasi, Sumber Daya Air dan Listrik	58,254,824.00	46,682,752.00	0.00		0.00		0.00	
2	13	2.13.0.00.0.00.01.00	01	2.08	04 Penyediaan Jasa Pelayanan Umum Kantor	36,641,500.00	36,566,500.00	0.00		0.00		0.00	
2	13	2.13.0.00.0.00.01.00	01	2.09	Pemeliharaan Barang Milik Daerah Penunjang Urusan Pemerintahan Daerah	92,910,017.00	87,765,211.00	0.00	0.00	0.00		0.00	
2	13	2.13.0.00.0.00.01.00	01	2.09	02 Penyediaan Jasa Pemeliharaan, Biaya Pemeliharaan, Pajak, dan Perizinan Kendaraan Dinas Operasional atau Lapangan	86,212,000.00	81,094,711.00	0.00		0.00		0.00	
2	13	2.13.0.00.0.00.01.00	01	2.09	09 Pemeliharaan/Rehabilitasi Gedung Kantor dan Bangunan Lainnya	6,698,017.00	6,670,500.00	0.00		0.00		0.00	
2	13	2.13.0.00.0.00.01.00	02		PROGRAM PENATAAN DESA	86,463,777.00	86,216,200.00	0.00	0.00	0.00		0.00	
2	13	2.13.0.00.0.00.01.00	02	2.01	Penyelenggaraan Penataan Desa	86,463,777.00	86,216,200.00	0.00	0.00	0.00		0.00	

Kode					Uraian Urusan, Organisasi, Program, Kegiatan, dan Sub Kegiatan	Kelompok Belanja								
						Belanja Operasi		Belanja Modal		Belanja Tak Terduga		Belanja Transfer		
						Anggaran	Realisasi	Anggaran	Realisasi	Anggaran	Realisasi	Anggaran	Realisasi	
2	13	2.13.0.00.0.00.01.00	02	2.01	01	Pembentukan, Penghapusan, Penggabungan, dan Perubahan Status Desa	86,463,777.00	86,216,200.00	0.00		0.00		0.00	
2	13	2.13.0.00.0.00.01.00	03			PROGRAM PENINGKATAN KERJASAMA DESA	1,064,403,566.00	1,051,749,024.00	0.00	0.00	0.00		0.00	
2	13	2.13.0.00.0.00.01.00	03	2.01		Fasilitasi Kerja sama antar Desa	1,064,403,566.00	1,051,749,024.00	0.00	0.00	0.00		0.00	
2	13	2.13.0.00.0.00.01.00	03	2.01	01	Fasilitasi Kerja Sama Antar Desa dalam Kabupaten/Kota	13,240,270.00	13,223,650.00	0.00		0.00		0.00	
2	13	2.13.0.00.0.00.01.00	03	2.01	03	Fasilitasi Pembangunan Kawasan Perdesaan	1,051,163,296.00	1,038,525,374.00	0.00		0.00		0.00	
2	13	2.13.0.00.0.00.01.00	04			PROGRAM ADMINISTRASI PEMERINTAHAN DESA	3,574,574,932.00	2,997,498,369.00	0.00	0.00	0.00		0.00	
2	13	2.13.0.00.0.00.01.00	04	2.01		Pembinaan dan Pengawasan Penyelenggaraan Administrasi Pemerintahan Desa	3,574,574,932.00	2,997,498,369.00	0.00	0.00	0.00		0.00	
2	13	2.13.0.00.0.00.01.00	04	2.01	02	Fasilitasi Penyusunan Produk Hukum Desa	24,482,252.00	24,477,500.00	0.00		0.00		0.00	
2	13	2.13.0.00.0.00.01.00	04	2.01	03	Fasilitasi Penyusunan Perencanaan Pembangunan Desa	16,284,656.00	16,283,500.00	0.00		0.00		0.00	
2	13	2.13.0.00.0.00.01.00	04	2.01	04	Fasilitasi Pengelolaan Keuangan Desa	40,647,830.00	40,643,600.00	0.00		0.00		0.00	
2	13	2.13.0.00.0.00.01.00	04	2.01	05	Pembinaan Peningkatan Kapasitas Aparatur Pemerintah Desa	3,421,475,294.00	2,845,185,269.00	0.00		0.00		0.00	
2	13	2.13.0.00.0.00.01.00	04	2.01	08	Pembinaan dan Pemberdayaan BUM Desa dan Lembaga Kerja sama antar Desa	49,409,510.00	49,307,250.00	0.00		0.00		0.00	
2	13	2.13.0.00.0.00.01.00	04	2.01	11	Fasilitasi Penyusunan Profil Desa	2,617,950.00	2,617,950.00	0.00		0.00		0.00	
2	13	2.13.0.00.0.00.01.00	04	2.01	13	Fasilitasi Pengelolaan Aset Desa	6,127,500.00	6,127,500.00	0.00		0.00		0.00	
2	13	2.13.0.00.0.00.01.00	04	2.01	14	Pembinaan Peningkatan Kapasitas Anggota BPD	13,529,940.00	12,855,800.00	0.00		0.00		0.00	
2	13	2.13.0.00.0.00.01.00	04	2.01	16	Fasilitasi Pembinaan Laporan Kepala Desa	0.00	0.00	0.00		0.00		0.00	
2	13	2.13.0.00.0.00.01.00	04	2.01	18	Fasilitasi Evaluasi Perkembangan Desa serta Lomba Desa dan Kelurahan	0.00	0.00	0.00		0.00		0.00	
2	13	2.13.0.00.0.00.01.00	05			PROGRAM PEMBERDAYAAN LEMBAGA KEMASYARAKATAN, LEMBAGA ADAT DAN MASYARAKAT HUKUM ADAT	406,635,858.00	406,424,300.00	0.00	0.00	0.00		0.00	
2	13	2.13.0.00.0.00.01.00	05	2.01		Pemberdayaan Lembaga Kemasyarakatan yang Bergerak di Bidang Pemberdayaan Desa dan Lembaga Adat Tingkat Daerah Kabupaten/Kota serta Pemberdayaan Masyarakat Hukum Adat yang Masyarakat Pelakunya Hukum Adat yang Sama dalam Daerah Kabupaten/Kota	406,635,858.00	406,424,300.00	0.00	0.00	0.00		0.00	
2	13	2.13.0.00.0.00.01.00	05	2.01	02	Fasilitasi Penataan, Pemberdayaan dan Pendayagunaan Kelembagaan Lembaga Kemasyarakatan Desa/Kelurahan (RT, RW, PKK, Posyandu, LPM, dan Karang Taruna), Lembaga Adat Desa/Kelurahan dan Masyarakat Hukum Adat	44,204,800.00	44,194,000.00	0.00		0.00		0.00	

Kode					Uraian Urusan, Organisasi, Program, Kegiatan, dan Sub Kegiatan	Kelompok Belanja								
						Belanja Operasi		Belanja Modal		Belanja Tak Terduga		Belanja Transfer		
						Anggaran	Realisasi	Anggaran	Realisasi	Anggaran	Realisasi	Anggaran	Realisasi	
2	13	2.13.0.00.0.00.01.00	05	2.01	03	Peningkatan Kapasitas Kelembagaan Lembaga Kemasyarakatan Desa/Kelurahan (RT, RW, PKK, Posyandu, LPM, dan Karang Taruna), Lembaga Adat Desa/Kelurahan dan Masyarakat Hukum Adat	317,535,102.00	317,479,800.00	0.00		0.00		0.00	
2	13	2.13.0.00.0.00.01.00	05	2.01	05	Fasilitasi Pengembangan Usaha Ekonomi Masyarakat dan Pemerintah Desa dalam Meningkatkan Pendapatan Asli Desa	27,396,200.00	27,270,000.00	0.00		0.00		0.00	
2	13	2.13.0.00.0.00.01.00	05	2.01	06	Fasilitasi Pemerintah Desa dalam Pemanfaatan Teknologi Tepat Guna	17,499,756.00	17,480,500.00	0.00		0.00		0.00	
2	15	2.15.2.13.0.00.01.0000				Dinas Perhubungan	2,208,425,000.00	2,208,425,000.00	0.00	0.00	0.00		0.00	
2	13	2.15.2.13.0.00.01.0000	02			PROGRAM PENATAAN DESA	2,208,425,000.00	2,208,425,000.00	0.00	0.00	0.00		0.00	
2	13	2.15.2.13.0.00.01.0000	02	2.01		Penyelenggaraan Penataan Desa	2,208,425,000.00	2,208,425,000.00	0.00	0.00	0.00		0.00	
2	13	2.15.2.13.0.00.01.0000	02	2.01	06	Fasilitasi Sarana dan Prasarana Desa	2,208,425,000.00	2,208,425,000.00	0.00		0.00		0.00	
2	14					URUSAN PEMERINTAHAN BIDANG PENGENDALIAN PENDUDUK DAN KELUARGA BERENCANA	5,672,477,889.00	5,047,571,009.00	578,598,000.00	529,276,700.00	0.00		0.00	
2	08	2.08.2.14.0.00.02.0000				Dinas Pemberdayaan Perempuan, Perlindungan Anak, Pengendalian Penduduk, dan Keluarga Berencana	5,672,477,889.00	5,047,571,009.00	578,598,000.00	529,276,700.00	0.00		0.00	
2	14	2.08.2.14.0.00.02.0000	01			PROGRAM PENUNJANG URUSAN PEMERINTAHAN DAERAH KABUPATEN/KOTA	315,156,844.00	275,607,488.00	2,000,000.00	2,000,000.00	0.00		0.00	
2	14	2.08.2.14.0.00.02.0000	01	2.01		Perencanaan, Penganggaran, dan Evaluasi Kinerja Perangkat Daerah	7,687,176.00	7,687,176.00	0.00	0.00	0.00		0.00	
2	14	2.08.2.14.0.00.02.0000	01	2.01	01	Penyusunan Dokumen Perencanaan Perangkat Daerah	7,687,176.00	7,687,176.00	0.00		0.00		0.00	
2	14	2.08.2.14.0.00.02.0000	01	2.02		Administrasi Keuangan Perangkat Daerah	23,707,642.00	23,707,450.00	0.00	0.00	0.00		0.00	
2	14	2.08.2.14.0.00.02.0000	01	2.02	07	Koordinasi dan Penyusunan Laporan Keuangan Bulanan/Triwulanan/Semesteran SKPD	23,707,642.00	23,707,450.00	0.00		0.00		0.00	
2	14	2.08.2.14.0.00.02.0000	01	2.06		Administrasi Umum Perangkat Daerah	13,050,000.00	10,594,961.00	2,000,000.00	2,000,000.00	0.00		0.00	
2	14	2.08.2.14.0.00.02.0000	01	2.06	02	Penyediaan Peralatan dan Perlengkapan Kantor	0.00		2,000,000.00	2,000,000.00	0.00		0.00	
2	14	2.08.2.14.0.00.02.0000	01	2.06	04	Penyediaan Bahan Logistik Kantor	5,250,000.00	5,250,000.00	0.00		0.00		0.00	
2	14	2.08.2.14.0.00.02.0000	01	2.06	09	Penyelenggaraan Rapat Koordinasi dan Konsultasi SKPD	7,800,000.00	5,344,961.00	0.00		0.00		0.00	
2	14	2.08.2.14.0.00.02.0000	01	2.08		Penyediaan Jasa Penunjang Urusan Pemerintahan Daerah	34,448,926.00	23,789,200.00	0.00	0.00	0.00		0.00	
2	14	2.08.2.14.0.00.02.0000	01	2.08	02	Penyediaan Jasa Komunikasi, Sumber Daya Air dan Listrik	34,448,926.00	23,789,200.00	0.00		0.00		0.00	
2	14	2.08.2.14.0.00.02.0000	01	2.09		Pemeliharaan Barang Milik Daerah Penunjang Urusan Pemerintahan Daerah	236,263,100.00	209,828,701.00	0.00	0.00	0.00		0.00	
2	14	2.08.2.14.0.00.02.0000	01	2.09	02	Penyediaan Jasa Pemeliharaan, Biaya Pemeliharaan, Pajak, dan Perizinan Kendaraan Dinas Operasional atau Lapangan	236,263,100.00	209,828,701.00	0.00		0.00		0.00	
2	14	2.08.2.14.0.00.02.0000	01	2.09	09	Pemeliharaan/Rehabilitasi Gedung Kantor dan Bangunan Lainnya	0.00		0.00		0.00		0.00	
2	14	2.08.2.14.0.00.02.0000	02			PROGRAM PENGENDALIAN PENDUDUK	17,760,000.00	17,760,000.00	0.00	0.00	0.00		0.00	

Kode					Uraian Urusan, Organisasi, Program, Kegiatan, dan Sub Kegiatan	Kelompok Belanja								
						Belanja Operasi		Belanja Modal		Belanja Tak Terduga		Belanja Transfer		
						Anggaran	Realisasi	Anggaran	Realisasi	Anggaran	Realisasi	Anggaran	Realisasi	
2	14	2.08.2.14.0.00.02.0000	04	2.01	02	Pengadaan Sarana Kelompok Kegiatan Ketahanan dan Kesejahteraan Keluarga (BKB, BKR, BKL, PPPKS, PIK-R dan Pemberdayaan Ekonomi Keluarga/UPPKS)	301,150,000.00	298,210,000.00	0.00		0.00		0.00	
2	14	2.08.2.14.0.00.02.0000	04	2.01	03	Orientasi dan Pelatihan Teknis Pengelola Ketahanan dan Kesejahteraan Keluarga (BKB, BKR, BKL, PPPKS, PIK-R dan Pemberdayaan Ekonomi Keluarga/UPPKS)	23,217,154.00	23,217,154.00	0.00		0.00		0.00	
2	14	2.08.2.14.0.00.02.0000	04	2.01	06	Penyediaan Biaya Operasional bagi Kelompok Kegiatan Ketahanan dan Kesejahteraan Keluarga (BKB, BKR, BKL, PPPKS, PIK-R dan Pemberdayaan Ekonomi Keluarga/UPPKS)	601,100,000.00	597,340,000.00	0.00		0.00		0.00	
2	15					URUSAN PEMERINTAHAN BIDANG PERHUBUNGAN	18,968,656,259.00	18,774,856,011.00	817,199,589.00	813,180,970.00	0.00	0.00	0.00	0.00
2	15	2.15.2.13.0.00.01.0000				Dinas Perhubungan	18,968,656,259.00	18,774,856,011.00	817,199,589.00	813,180,970.00	0.00		0.00	
2	15	2.15.2.13.0.00.01.0000	01			PROGRAM PENUNJANG URUSAN PEMERINTAHAN DAERAH KABUPATEN/KOTA	4,833,024,266.00	4,735,183,629.00	168,510,985.00	166,037,700.00	0.00		0.00	
2	15	2.15.2.13.0.00.01.0000	01	2.01		Perencanaan, Penganggaran, dan Evaluasi Kinerja Perangkat Daerah	34,552,270.00	34,552,000.00	0.00	0.00	0.00		0.00	
2	15	2.15.2.13.0.00.01.0000	01	2.01	06	Koordinasi dan Penyusunan Laporan Capaian Kinerja dan Ikhtisar Realisasi Kinerja SKPD	34,552,270.00	34,552,000.00	0.00		0.00		0.00	
2	15	2.15.2.13.0.00.01.0000	01	2.02		Administrasi Keuangan Perangkat Daerah	4,001,481,951.00	3,938,513,637.00	0.00	0.00	0.00		0.00	
2	15	2.15.2.13.0.00.01.0000	01	2.02	01	Penyediaan Gaji dan Tunjangan ASN	3,969,811,901.00	3,906,843,587.00	0.00		0.00		0.00	
2	15	2.15.2.13.0.00.01.0000	01	2.02	07	Koordinasi dan Penyusunan Laporan Keuangan Bulanan/Triwulanan/Semesteran SKPD	31,670,050.00	31,670,050.00	0.00		0.00		0.00	
2	15	2.15.2.13.0.00.01.0000	01	2.05		Administrasi Kepegawaian Perangkat Daerah	15,808,000.00	15,808,000.00	0.00	0.00	0.00		0.00	
2	15	2.15.2.13.0.00.01.0000	01	2.05	02	Pengadaan Pakaian Dinas Beserta Atribut Kelengkapannya	0.00	0.00	0.00		0.00		0.00	
2	15	2.15.2.13.0.00.01.0000	01	2.05	03	Pendataan dan Pengolahan Administrasi Kepegawaian	15,808,000.00	15,808,000.00	0.00		0.00		0.00	
2	15	2.15.2.13.0.00.01.0000	01	2.06		Administrasi Umum Perangkat Daerah	144,468,200.00	132,752,420.00	153,552,385.00	152,057,700.00	0.00		0.00	
2	15	2.15.2.13.0.00.01.0000	01	2.06	02	Penyediaan Peralatan dan Perlengkapan Kantor	65,603,200.00	65,515,220.00	153,552,385.00	152,057,700.00	0.00		0.00	
2	15	2.15.2.13.0.00.01.0000	01	2.06	04	Penyediaan Bahan Logistik Kantor	37,905,000.00	37,905,000.00	0.00		0.00		0.00	
2	15	2.15.2.13.0.00.01.0000	01	2.06	09	Penyelenggaraan Rapat Koordinasi dan Konsultasi SKPD	40,960,000.00	29,332,200.00	0.00		0.00		0.00	
2	15	2.15.2.13.0.00.01.0000	01	2.07		Pengadaan Barang Milik Daerah Penunjang Urusan Pemerintah Daerah	300,130,720.00	299,546,300.00	14,958,600.00	13,980,000.00	0.00		0.00	
2	15	2.15.2.13.0.00.01.0000	01	2.07	09	Pengadaan Gedung Kantor atau Bangunan Lainnya	0.00	0.00	14,958,600.00	13,980,000.00	0.00		0.00	
2	15	2.15.2.13.0.00.01.0000	01	2.07	11	Pengadaan Sarana dan Prasarana Pendukung Gedung Kantor atau Bangunan Lainnya	300,130,720.00	299,546,300.00	0.00		0.00		0.00	
2	15	2.15.2.13.0.00.01.0000	01	2.08		Penyediaan Jasa Penunjang Urusan Pemerintahan Daerah	114,271,125.00	91,719,272.00	0.00	0.00	0.00		0.00	
2	15	2.15.2.13.0.00.01.0000	01	2.08	02	Penyediaan Jasa Komunikasi, Sumber Daya Air dan Listrik	85,720,125.00	63,168,272.00	0.00		0.00		0.00	

Kode					Uraian Urusan, Organisasi, Program, Kegiatan, dan Sub Kegiatan	Kelompok Belanja								
						Belanja Operasi		Belanja Modal		Belanja Tak Terduga		Belanja Transfer		
						Anggaran	Realisasi	Anggaran	Realisasi	Anggaran	Realisasi	Anggaran	Realisasi	
2	15	2.15.2.13.0.00.01.0000	01	2.08	04	Penyediaan Jasa Pelayanan Umum Kantor	28,551,000.00	28,551,000.00	0.00		0.00		0.00	
2	15	2.15.2.13.0.00.01.0000	01	2.09		Pemeliharaan Barang Milik Daerah Penunjang Urusan Pemerintahan Daerah	222,312,000.00	222,292,000.00	0.00	0.00	0.00		0.00	
2	15	2.15.2.13.0.00.01.0000	01	2.09	02	Penyediaan Jasa Pemeliharaan, Biaya Pemeliharaan, Pajak, dan Perizinan Kendaraan Dinas Operasional atau Lapangan	222,312,000.00	222,292,000.00	0.00		0.00		0.00	
2	15	2.15.2.13.0.00.01.0000	02			PROGRAM PENYELENGGARAAN LALU LINTAS DAN ANGKUTAN JALAN (LLAJ)	14,053,799,793.00	13,957,840,182.00	648,688,604.00	647,143,270.00	0.00		0.00	
2	15	2.15.2.13.0.00.01.0000	02	2.02		Penyediaan Perlengkapan Jalan di Jalan Kabupaten/Kota	12,796,318,293.00	12,781,942,302.00	281,783,604.00	281,780,270.00	0.00		0.00	
2	15	2.15.2.13.0.00.01.0000	02	2.02	02	Penyediaan Perlengkapan Jalan di Jalan Kabupaten/Kota	12,685,518,293.00	12,671,142,302.00	281,783,604.00	281,780,270.00	0.00		0.00	
2	15	2.15.2.13.0.00.01.0000	02	2.02	04	Rehabilitasi dan Pemeliharaan Perlengkapan Jalan	110,800,000.00	110,800,000.00	0.00		0.00		0.00	
2	15	2.15.2.13.0.00.01.0000	02	2.04		Penerbitan Izin Penyelenggaraan dan Pembangunan Fasilitas Parkir	116,038,000.00	116,038,000.00	0.00	0.00	0.00		0.00	
2	15	2.15.2.13.0.00.01.0000	02	2.04	02	Koordinasi dan Sinkronisasi Pengawasan Pelaksanaan Izin Penyelenggaraan dan Pembangunan Fasilitas Parkir Kewenangan	116,038,000.00	116,038,000.00	0.00		0.00		0.00	
2	15	2.15.2.13.0.00.01.0000	02	2.05		Pengujian Berkala Kendaraan Bermotor	535,366,200.00	531,282,080.00	366,905,000.00	365,363,000.00	0.00		0.00	
2	15	2.15.2.13.0.00.01.0000	02	2.05	01	Penyediaan Sarana dan Prasarana Pengujian Berkala Kendaraan Bermotor	74,052,600.00	74,041,050.00	266,905,000.00	265,763,000.00	0.00		0.00	
2	15	2.15.2.13.0.00.01.0000	02	2.05	02	Peningkatan Kapasitas Sumber Daya Manusia Pengujian Berkala Kendaraan Bermotor	31,115,000.00	27,361,630.00	0.00		0.00		0.00	
2	15	2.15.2.13.0.00.01.0000	02	2.05	04	Penyediaan Bukti Lulus Uji Pengujian Berkala Kendaraan Bermotor	137,500,000.00	137,500,000.00	0.00		0.00		0.00	
2	15	2.15.2.13.0.00.01.0000	02	2.05	07	Pemeliharaan Sarana dan Prasarana Pengujian Berkala Kendaraan Bermotor	292,698,600.00	292,379,400.00	100,000,000.00	99,600,000.00	0.00		0.00	
2	15	2.15.2.13.0.00.01.0000	02	2.06		Pelaksanaan Manajemen dan Rekamaya Lalu Lintas untuk Jaringan Jalan Kabupaten/Kota	344,944,800.00	267,767,800.00	0.00	0.00	0.00		0.00	
2	15	2.15.2.13.0.00.01.0000	02	2.06	04	Pengawasan dan Pengendalian Efektivitas Pelaksanaan Kebijakan untuk Jalan Kabupaten/Kota	344,944,800.00	267,767,800.00	0.00		0.00		0.00	
2	15	2.15.2.13.0.00.01.0000	02	2.08		Audit dan Inspeksi Keselamatan LLAJ di Jalan	138,490,000.00	138,490,000.00	0.00	0.00	0.00		0.00	
2	15	2.15.2.13.0.00.01.0000	02	2.08	02	Pelaksanaan Inspeksi, Audit dan Pemantauan Unit Pelaksana Uji Berkala Kendaraan Bermotor	138,490,000.00	138,490,000.00	0.00		0.00		0.00	
2	15	2.15.2.13.0.00.01.0000	02	2.09		Penyediaan Angkutan Umum untuk Jasa Angkutan Orang dan/atau Barang antar Kota dalam 1 (satu) Daerah Kabupaten/Kota	122,642,500.00	122,320,000.00	0.00	0.00	0.00		0.00	
2	15	2.15.2.13.0.00.01.0000	02	2.09	02	Pengendalian dan Pengawasan Ketersediaan Angkutan Umum untuk Jasa angkutan Orang dan/atau Barang Antar Kota dalam 1 (satu) Kabupaten/Kota	122,642,500.00	122,320,000.00	0.00		0.00		0.00	

Kode				Uraian Urusan, Organisasi, Program, Kegiatan, dan Sub Kegiatan	Kelompok Belanja								
					Belanja Operasi		Belanja Modal		Belanja Tak Terduga		Belanja Transfer		
					Anggaran	Realisasi	Anggaran	Realisasi	Anggaran	Realisasi	Anggaran	Realisasi	
2	15	2.15.2.13.0.00.01.0000	03		PROGRAM PENGELOLAAN PELAYARAN	81,832,200.00	81,832,200.00	0.00	0.00	0.00		0.00	
2	15	2.15.2.13.0.00.01.0000	03	2.02	Penerbitan Izin Usaha Angkutan Laut Pelayaran Rakyat bagi Orang Perorangan atau Badan Usaha yang Berdomisili dan yang Beroperasi pada Lintas Pelabuhan dalam Daerah Kabupaten/Kota	81,832,200.00	81,832,200.00	0.00	0.00	0.00		0.00	
2	15	2.15.2.13.0.00.01.0000	03	2.02	02 Koordinasi dan Sinkronisasi Pengawasan Pelaksanaan Izin Usaha Angkutan Laut Pelayaran Rakyat Kewenangan Kabupaten/Kota	81,832,200.00	81,832,200.00	0.00		0.00		0.00	
2	16				URUSAN PEMERINTAHAN BIDANG KOMUNIKASI DAN INFORMATIKA	4,210,466,172.00	4,115,392,542.00	150,750,000.00	141,790,000.00	0.00	0.00	0.00	0.00
2	16	2.16.2.20.2.21.01.00			Dinas Komunikasi dan Informatika	4,210,466,172.00	4,115,392,542.00	150,750,000.00	141,790,000.00	0.00		0.00	
2	16	2.16.2.20.2.21.01.00	01		PROGRAM PENUNJANG URUSAN PEMERINTAHAN DAERAH KABUPATEN/KOTA	3,334,450,954.00	3,286,739,984.00	0.00	0.00	0.00		0.00	
2	16	2.16.2.20.2.21.01.00	01	2.01	Perencanaan, Penganggaran, dan Evaluasi Kinerja Perangkat Daerah	19,730,370.00	19,696,800.00	0.00	0.00	0.00		0.00	
2	16	2.16.2.20.2.21.01.00	01	2.01	06 Koordinasi dan Penyusunan Laporan Capaian Kinerja dan Ikhtisar Realisasi Kinerja SKPD	19,730,370.00	19,696,800.00	0.00		0.00		0.00	
2	16	2.16.2.20.2.21.01.00	01	2.02	Administrasi Keuangan Perangkat Daerah	2,906,517,869.00	2,868,729,351.00	0.00	0.00	0.00		0.00	
2	16	2.16.2.20.2.21.01.00	01	2.02	01 Penyediaan Gaji dan Tunjangan ASN	2,906,517,869.00	2,868,729,351.00	0.00		0.00		0.00	
2	16	2.16.2.20.2.21.01.00	01	2.06	Administrasi Umum Perangkat Daerah	38,450,015.00	38,235,000.00	0.00	0.00	0.00		0.00	
2	16	2.16.2.20.2.21.01.00	01	2.06	02 Penyediaan Peralatan dan Perlengkapan Kantor	16,420,215.00	16,365,000.00	0.00		0.00		0.00	
2	16	2.16.2.20.2.21.01.00	01	2.06	04 Penyediaan Bahan Logistik Kantor	17,150,000.00	17,150,000.00	0.00		0.00		0.00	
2	16	2.16.2.20.2.21.01.00	01	2.06	09 Penyelenggaraan Rapat Koordinasi dan Konsultasi SKPD	4,879,800.00	4,720,000.00	0.00		0.00		0.00	
2	16	2.16.2.20.2.21.01.00	01	2.08	Penyediaan Jasa Penunjang Urusan Pemerintahan Daerah	309,469,200.00	301,407,400.00	0.00	0.00	0.00		0.00	
2	16	2.16.2.20.2.21.01.00	01	2.08	04 Penyediaan Jasa Pelayanan Umum Kantor	309,469,200.00	301,407,400.00	0.00		0.00		0.00	
2	16	2.16.2.20.2.21.01.00	01	2.09	Pemeliharaan Barang Milik Daerah Penunjang Urusan Pemerintahan Daerah	60,283,500.00	58,671,433.00	0.00	0.00	0.00		0.00	
2	16	2.16.2.20.2.21.01.00	01	2.09	01 Penyediaan Jasa Pemeliharaan, Biaya Pemeliharaan dan Pajak Kendaraan Perorangan Dinas atau Kendaraan Dinas Jabatan	60,283,500.00	58,671,433.00	0.00		0.00		0.00	
2	16	2.16.2.20.2.21.01.00	02		PROGRAM INFORMASI DAN KOMUNIKASI PUBLIK	861,503,268.00	814,369,308.00	2,750,000.00	2,750,000.00	0.00		0.00	
2	16	2.16.2.20.2.21.01.00	02	2.01	Pengelolaan Informasi dan Komunikasi Publik Pemerintah Daerah Kabupaten/Kota	861,503,268.00	814,369,308.00	2,750,000.00	2,750,000.00	0.00		0.00	
2	16	2.16.2.20.2.21.01.00	02	2.01	06 Pelayanan Informasi Publik	742,843,428.00	711,209,958.00	0.00		0.00		0.00	
2	16	2.16.2.20.2.21.01.00	02	2.01	10 Penguatan Kapasitas Sumber Daya Komunikasi Publik	118,659,840.00	103,159,350.00	2,750,000.00	2,750,000.00	0.00		0.00	
2	16	2.16.2.20.2.21.01.00	03		PROGRAM APLIKASI INFORMATIKA	14,511,950.00	14,283,250.00	148,000,000.00	139,040,000.00	0.00		0.00	

Kode				Uraian Urusan, Organisasi, Program, Kegiatan, dan Sub Kegiatan		Kelompok Belanja								
						Belanja Operasi		Belanja Modal		Belanja Tak Terduga		Belanja Transfer		
						Anggaran	Realisasi	Anggaran	Realisasi	Anggaran	Realisasi	Anggaran	Realisasi	
2	16	2.16.2.20.2.21.01.00	03	2.01	Pengelolaan Nama Domain yang telah Ditetapkan oleh Pemerintah Pusat dan Sub Domain di Lingkup Pemerintah Daerah Kabupaten/Kota	14,381,950.00	14,183,250.00	119,200,000.00	118,540,000.00	0.00		0.00		
2	16	2.16.2.20.2.21.01.00	03	2.01	03	Penyelenggaraan Sistem Jaringan Intra Pemerintah Daerah	14,381,950.00	14,183,250.00	119,200,000.00	118,540,000.00	0.00		0.00	
2	16	2.16.2.20.2.21.01.00	03	2.02	Pengelolaan e-government Di Lingkup Pemerintah Daerah Kabupaten/Kota	130,000.00	100,000.00	28,800,000.00	20,500,000.00	0.00		0.00		
2	16	2.16.2.20.2.21.01.00	03	2.02	07	Pengembangan Aplikasi dan Proses Bisnis Pemerintahan Berbasis Elektronik	130,000.00	100,000.00	28,800,000.00	20,500,000.00	0.00		0.00	
2	17				URUSAN PEMERINTAHAN BIDANG KOPERASI, USAHA KECIL, DAN MENENGAH	8,095,669,211.00	8,079,200,614.00	79,809,025.00	77,394,025.00	0.00	0.00	0.00	0.00	
2	17	2.17.0.00.0.00.01.00			Dinas Koperasi, Usaha Kecil, Menengah	8,095,669,211.00	8,079,200,614.00	79,809,025.00	77,394,025.00	0.00	0.00	0.00	0.00	
2	17	2.17.0.00.0.00.01.00	01		PROGRAM PENUNJANG URUSAN PEMERINTAHAN DAERAH KABUPATEN/KOTA	3,310,098,535.00	3,338,484,436.00	79,809,025.00	77,394,025.00	0.00		0.00		
2	17	2.17.0.00.0.00.01.00	01	2.01	Perencanaan, Penganggaran, dan Evaluasi Kinerja Perangkat Daerah	10,649,340.00	10,594,712.00	0.00	0.00	0.00		0.00		
2	17	2.17.0.00.0.00.01.00	01	2.01	01	Penyusunan Dokumen Perencanaan Perangkat Daerah	3,549,780.00	3,535,504.00	0.00		0.00		0.00	
2	17	2.17.0.00.0.00.01.00	01	2.01	06	Koordinasi dan Penyusunan Laporan Capaian Kinerja dan Ikhtisar Realisasi Kinerja SKPD	3,549,780.00	3,529,604.00	0.00		0.00		0.00	
2	17	2.17.0.00.0.00.01.00	01	2.01	07	Evaluasi Kinerja Perangkat Daerah	3,549,780.00	3,529,604.00	0.00		0.00		0.00	
2	17	2.17.0.00.0.00.01.00	01	2.02	Administrasi Keuangan Perangkat Daerah	3,045,980,626.00	3,082,551,233.00	0.00		0.00		0.00		
2	17	2.17.0.00.0.00.01.00	01	2.02	01	Penyediaan Gaji dan Tunjangan ASN	3,038,881,066.00	3,075,472,165.00	0.00		0.00		0.00	
2	17	2.17.0.00.0.00.01.00	01	2.02	05	Koordinasi dan Penyusunan Laporan Keuangan Akhir Tahun SKPD	3,549,780.00	3,541,088.00	0.00		0.00		0.00	
2	17	2.17.0.00.0.00.01.00	01	2.02	07	Koordinasi dan Penyusunan Laporan Keuangan Bulanan/Triwulanan/Semesteran SKPD	3,549,780.00	3,537,980.00	0.00		0.00		0.00	
2	17	2.17.0.00.0.00.01.00	01	2.05	Administrasi Kepegawaian Perangkat Daerah	3,549,780.00	3,532,396.00	0.00		0.00		0.00		
2	17	2.17.0.00.0.00.01.00	01	2.05	03	Pendataan dan Pengolahan Administrasi Kepegawaian	3,549,780.00	3,532,396.00	0.00		0.00		0.00	
2	17	2.17.0.00.0.00.01.00	01	2.06	Administrasi Umum Perangkat Daerah	110,043,839.00	110,014,823.00	79,809,025.00	77,394,025.00	0.00		0.00		
2	17	2.17.0.00.0.00.01.00	01	2.06	02	Penyediaan Peralatan dan Perlengkapan Kantor	47,307,839.00	47,278,823.00	79,809,025.00	77,394,025.00	0.00		0.00	
2	17	2.17.0.00.0.00.01.00	01	2.06	04	Penyediaan Bahan Logistik Kantor	36,450,000.00	36,450,000.00	0.00		0.00		0.00	
2	17	2.17.0.00.0.00.01.00	01	2.06	09	Penyelenggaraan Rapat Koordinasi dan Konsultasi SKPD	26,286,000.00	26,286,000.00	0.00		0.00		0.00	
2	17	2.17.0.00.0.00.01.00	01	2.08	Penyediaan Jasa Penunjang Urusan Pemerintahan Daerah	47,448,000.00	47,238,210.00	0.00		0.00		0.00		
2	17	2.17.0.00.0.00.01.00	01	2.08	02	Penyediaan Jasa Komunikasi, Sumber Daya Air dan Listrik	3,210,000.00	3,000,210.00	0.00		0.00		0.00	
2	17	2.17.0.00.0.00.01.00	01	2.08	04	Penyediaan Jasa Pelayanan Umum Kantor	44,238,000.00	44,238,000.00	0.00		0.00		0.00	
2	17	2.17.0.00.0.00.01.00	01	2.09	Pemeliharaan Barang Milik Daerah Penunjang Urusan Pemerintahan Daerah	92,426,950.00	84,553,062.00	0.00		0.00		0.00		

Kode					Uraian Urusan, Organisasi, Program, Kegiatan, dan Sub Kegiatan	Kelompok Belanja								
						Belanja Operasi		Belanja Modal		Belanja Tak Terduga		Belanja Transfer		
						Anggaran	Realisasi	Anggaran	Realisasi	Anggaran	Realisasi	Anggaran	Realisasi	
2	17	2.17.0.00.0.00.01.00	01	2.09	01	Penyediaan Jasa Pemeliharaan, Biaya Pemeliharaan dan Pajak Kendaraan Perorangan Dinas atau Kendaraan Dinas Jabatan	92,426,950.00	84,553,062.00	0.00		0.00		0.00	
2	17	2.17.0.00.0.00.01.00	03			PROGRAM PENGAWASAN DAN PEMERIKSAAN KOPERASI	92,488,000.00	74,267,000.00	0.00		0.00		0.00	
2	17	2.17.0.00.0.00.01.00	03	2.01		Pemeriksaan dan Pengawasan Koperasi, Koperasi Simpan Pinjam/Unit Simpan Pinjam Koperasi yang Wilayah Keanggotaannya dalam Daerah Kabupaten/ Kota	92,488,000.00	74,267,000.00	0.00		0.00		0.00	
2	17	2.17.0.00.0.00.01.00	03	2.01	01	Pengawasan Kekuatan, Kesehatan, Kemandirian, Ketangguhan, serta Akuntabilitas Koperasi Kewenangan Kabupaten/Kota	92,488,000.00	74,267,000.00	0.00		0.00		0.00	
2	17	2.17.0.00.0.00.01.00	05			PROGRAM PENDIDIKAN DAN LATIHAN PERKOPERASIAN	637,755,746.00	636,758,846.00	0.00		0.00		0.00	
2	17	2.17.0.00.0.00.01.00	05	2.01		Pendidikan dan Latihan Perkoperasian Bagi Koperasi yang Wilayah Keanggotaan dalam Daerah Kabupaten/Kota	524,474,429.00	523,478,969.00	0.00		0.00		0.00	
2	17	2.17.0.00.0.00.01.00	05	2.01	01	Peningkatan Pemahaman dan Pengetahuan Perkoperasian serta Kapasitas dan Kompetensi SDM Koperasi	524,474,429.00	523,478,969.00	0.00		0.00		0.00	
2	17	2.17.0.00.0.00.01.00	05	2.03		Pendidikan dan Pelatihan SDM Usaha Mikro dalam 1 (satu) Daerah Kabupaten/Kota	113,281,317.00	113,279,877.00	0.00		0.00		0.00	
2	17	2.17.0.00.0.00.01.00	05	2.03	01	Peningkatan Pemahaman dan Pengetahuan Usaha Mikro serta Kapasitas dan Kompetensi SDM Usaha Mikro	113,281,317.00	113,279,877.00	0.00		0.00		0.00	
2	17	2.17.0.00.0.00.01.00	06			PROGRAM PEMBERDAYAAN DAN PERLINDUNGAN KOPERASI	135,765,761.00	120,524,021.00	0.00		0.00		0.00	
2	17	2.17.0.00.0.00.01.00	06	2.01		Pemberdayaan dan Perlindungan Koperasi yang Keanggotaannya dalam Daerah Kabupaten/Kota	135,765,761.00	120,524,021.00	0.00		0.00		0.00	
2	17	2.17.0.00.0.00.01.00	06	2.01	01	Pemberdayaan Peningkatan Produktivitas, Nilai Tambah, Akses Pasar, Akses Pembiayaan, Penguatan Kelembagaan, Penataan Manajemen, Standarisasi, dan Restrukturisasi Usaha Koperasi Kewenangan Kabupaten/Kota	135,765,761.00	120,524,021.00	0.00		0.00		0.00	
2	17	2.17.0.00.0.00.01.00	07			PROGRAM PEMBERDAYAAN USAHA MENENGAH, USAHA KECIL, DAN USAHA MIKRO (UMKM)	250,037,505.00	247,485,125.00	0.00		0.00		0.00	
2	17	2.17.0.00.0.00.01.00	07	2.01		Pemberdayaan Usaha Mikro yang Dilakukan melalui Pendataan, Kemitraan, Kemudahan Perizinan, Penguatan Kelembagaan dan Koordinasi dengan Para Pemangku Kepentingan	250,037,505.00	247,485,125.00	0.00		0.00		0.00	
2	17	2.17.0.00.0.00.01.00	07	2.01	01	Pendataan Potensi dan Pengembangan Usaha Mikro	201,797,576.00	199,246,636.00	0.00		0.00		0.00	
2	17	2.17.0.00.0.00.01.00	07	2.01	02	Pemberdayaan melalui Kemitraan Usaha Mikro	44,639,929.00	44,638,489.00	0.00		0.00		0.00	
2	17	2.17.0.00.0.00.01.00	07	2.01	04	Pemberdayaan Kelembagaan Potensi dan Pengembangan Usaha Mikro	3,600,000.00	3,600,000.00	0.00		0.00		0.00	
2	17	2.17.0.00.0.00.01.00	08			PROGRAM PENGEMBANGAN UMKM	3,669,523,664.00	3,661,681,186.00	0.00		0.00		0.00	

Kode					Uraian Urusan, Organisasi, Program, Kegiatan, dan Sub Kegiatan	Kelompok Belanja							
						Belanja Operasi		Belanja Modal		Belanja Tak Terduga		Belanja Transfer	
						Anggaran	Realisasi	Anggaran	Realisasi	Anggaran	Realisasi	Anggaran	Realisasi
2	17	2.17.0.00.0.00.01.00	08	2.01	Pengembangan Usaha Mikro dengan Orientasi Peningkatan Skala Usaha Menjadi Usaha Kecil	3,669,523,664.00	3,661,681,186.00	0.00		0.00		0.00	
2	17	2.17.0.00.0.00.01.00	08	2.01	01 Fasilitasi Usaha Mikro Menjadi Usaha Kecil dalam Pengembangan Produksi dan Pengolahan, Pemasaran, SDM, serta Desain dan Teknologi	3,669,523,664.00	3,661,681,186.00	0.00		0.00		0.00	
2	18				URUSAN PEMERINTAHAN BIDANG PENANAMAN MODAL	4,905,616,467.00	4,571,500,794.00	477,636,057.00	464,081,874.00	0.00	0.00	0.00	0.00
2	18	2.18.0.00.0.00.01.00			Dinas Penanaman Modal dan Pelayanan Terpadu Satu Pintu	4,905,616,467.00	4,571,500,794.00	477,636,057.00	464,081,874.00	0.00	0.00	0.00	0.00
2	18	2.18.0.00.0.00.01.00	01		PROGRAM PENUNJANG URUSAN PEMERINTAHAN DAERAH KABUPATEN/KOTA	4,018,652,967.00	3,791,550,809.00	467,061,057.00	453,571,874.00	0.00		0.00	
2	18	2.18.0.00.0.00.01.00	01	2.01	Perencanaan, Penganggaran, dan Evaluasi Kinerja Perangkat Daerah	28,182,431.00	27,392,447.00	0.00		0.00		0.00	
2	18	2.18.0.00.0.00.01.00	01	2.01	01 Penyusunan Dokumen Perencanaan Perangkat Daerah	17,737,403.00	17,696,779.00	0.00		0.00		0.00	
2	18	2.18.0.00.0.00.01.00	01	2.01	06 Koordinasi dan Penyusunan Laporan Capaian Kinerja dan Ikhtisar Realisasi Kinerja SKPD	5,903,203.00	5,172,575.00	0.00		0.00		0.00	
2	18	2.18.0.00.0.00.01.00	01	2.01	07 Evaluasi Kinerja Perangkat Daerah	4,541,825.00	4,523,093.00	0.00		0.00		0.00	
2	18	2.18.0.00.0.00.01.00	01	2.02	Administrasi Keuangan Perangkat Daerah	3,466,078,994.00	3,316,110,522.00	0.00		0.00		0.00	
2	18	2.18.0.00.0.00.01.00	01	2.02	01 Penyediaan Gaji dan Tunjangan ASN	3,438,578,106.00	3,289,315,869.00	0.00		0.00		0.00	
2	18	2.18.0.00.0.00.01.00	01	2.02	05 Koordinasi dan Penyusunan Laporan Keuangan Akhir Tahun SKPD	4,148,936.00	4,146,907.00	0.00		0.00		0.00	
2	18	2.18.0.00.0.00.01.00	01	2.02	07 Koordinasi dan Penyusunan Laporan Keuangan Bulanan/Triwulanan/Semesteran SKPD	23,351,952.00	22,647,746.00	0.00		0.00		0.00	
2	18	2.18.0.00.0.00.01.00	01	2.06	Administrasi Umum Perangkat Daerah	62,511,372.00	52,900,396.00	99,942,784.00	91,235,500.00	0.00		0.00	
2	18	2.18.0.00.0.00.01.00	01	2.06	02 Penyediaan Peralatan dan Perlengkapan Kantor	19,874,744.00	19,682,177.00	96,044,466.00	87,377,500.00	0.00		0.00	
2	18	2.18.0.00.0.00.01.00	01	2.06	03 Penyediaan Peralatan Rumah Tangga	15,352,628.00	15,065,020.00	3,898,318.00	3,858,000.00	0.00		0.00	
2	18	2.18.0.00.0.00.01.00	01	2.06	04 Penyediaan Bahan Logistik Kantor	14,400,000.00	13,905,000.00	0.00		0.00		0.00	
2	18	2.18.0.00.0.00.01.00	01	2.06	09 Penyelenggaraan Rapat Koordinasi dan Konsultasi SKPD	12,884,000.00	4,248,199.00	0.00		0.00		0.00	
2	18	2.18.0.00.0.00.01.00	01	2.07	Pengadaan Barang Milik Daerah	19,500,000.00	19,500,000.00	367,118,273.00	362,336,374.00	0.00		0.00	
2	18	2.18.0.00.0.00.01.00	01	2.07	01 Penunjang Urusan Pemerintah Daerah	0.00	0.00	24,000,000.00	21,566,374.00	0.00		0.00	
2	18	2.18.0.00.0.00.01.00	01	2.07	05 Pengadaan Kendaraan Perorangan Dinas atau Kendaraan Dinas Jabatan	0.00	0.00	148,344,273.00	146,336,000.00	0.00		0.00	
2	18	2.18.0.00.0.00.01.00	01	2.07	10 Pengadaan Sarana dan Prasarana Gedung Kantor atau Bangunan Lainnya	19,500,000.00	19,500,000.00	194,774,000.00	194,434,000.00	0.00		0.00	
2	18	2.18.0.00.0.00.01.00	01	2.08	Penyediaan Jasa Penunjang Urusan Pemerintahan Daerah	282,186,440.00	236,613,782.00	0.00		0.00		0.00	
2	18	2.18.0.00.0.00.01.00	01	2.08	02 Penyediaan Jasa Komunikasi, Sumber Daya Air dan Listrik	236,586,440.00	191,013,782.00	0.00		0.00		0.00	
2	18	2.18.0.00.0.00.01.00	01	2.08	04 Penyediaan Jasa Pelayanan Umum Kantor	45,600,000.00	45,600,000.00	0.00		0.00		0.00	
2	18	2.18.0.00.0.00.01.00	01	2.09	Pemeliharaan Barang Milik Daerah Penunjang Urusan Pemerintahan Daerah	160,193,730.00	139,033,662.00	0.00		0.00		0.00	

Kode					Uraian Urusan, Organisasi, Program, Kegiatan, dan Sub Kegiatan	Kelompok Belanja							
						Belanja Operasi		Belanja Modal		Belanja Tak Terduga		Belanja Transfer	
						Anggaran	Realisasi	Anggaran	Realisasi	Anggaran	Realisasi	Anggaran	Realisasi
2	18	2.18.0.00.0.00.01.00	01	2.09	01	Penyediaan Jasa Pemeliharaan, Biaya Pemeliharaan dan Pajak Kendaraan Perorangan Dinas atau Kendaraan Dinas Jabatan	101,603,250.00	92,931,662.00	0.00		0.00		0.00
2	18	2.18.0.00.0.00.01.00	01	2.09	09	Pemeliharaan/Rehabilitasi Gedung Kantor dan Bangunan Lainnya	32,330,480.00	32,317,000.00	0.00		0.00		0.00
2	18	2.18.0.00.0.00.01.00	01	2.09	10	Pemeliharaan/Rehabilitasi Sarana dan Prasarana Gedung Kantor atau Bangunan Lainnya	26,260,000.00	13,785,000.00	0.00		0.00		0.00
2	18	2.18.0.00.0.00.01.00	02			PROGRAM PENGEMBANGAN IKLIM PENANAMAN MODAL	202,962,164.00	202,622,336.00	0.00		0.00		0.00
2	18	2.18.0.00.0.00.01.00	02	2.01		Penetapan Pemberian Fasilitas/Insentif Dibidang Penanaman Modal yang menjadi Kewenangan Daerah Kabupaten/Kota	38,731,363.00	38,731,035.00	0.00		0.00		0.00
2	18	2.18.0.00.0.00.01.00	02	2.01	01	Penetapan Kebijakan Daerah mengenai Pemberian Fasilitas/Insentif dan Kemudahan Penanaman Modal	21,355,363.00	21,355,035.00	0.00		0.00		0.00
2	18	2.18.0.00.0.00.01.00	02	2.01	02	Evaluasi Pelaksanaan Pemberian Fasilitas/Insentif dan Kemudahan Penanaman Modal	17,376,000.00	17,376,000.00	0.00		0.00		0.00
2	18	2.18.0.00.0.00.01.00	02	2.02		Pembuatan Peta Potensi Investasi Kabupaten/Kota	164,230,801.00	163,891,301.00	0.00		0.00		0.00
2	18	2.18.0.00.0.00.01.00	02	2.02	01	Penyusunan Rencana Umum Penanaman Modal Daerah Kabupaten/Kota	60,247,509.00	60,078,009.00	0.00		0.00		0.00
2	18	2.18.0.00.0.00.01.00	02	2.02	02	Penyediaan Peta Potensi dan Peluang Usaha Kabupaten/Kota	103,983,292.00	103,813,292.00	0.00		0.00		0.00
2	18	2.18.0.00.0.00.01.00	03			PROGRAM PROMOSI PENANAMAN MODAL	129,117,555.00	125,650,637.00	0.00		0.00		0.00
2	18	2.18.0.00.0.00.01.00	03	2.01		Penyelenggaraan Promosi Penanaman Modal yang menjadi Kewenangan Daerah Kabupaten/Kota	129,117,555.00	125,650,637.00	0.00		0.00		0.00
2	18	2.18.0.00.0.00.01.00	03	2.01	01	Penyusunan Strategi Promosi Penanaman Modal	61,484,880.00	61,484,700.00	0.00		0.00		0.00
2	18	2.18.0.00.0.00.01.00	03	2.01	02	Pelaksanaan Kegiatan Promosi Penanaman Modal Daerah Kabupaten/Kota	67,632,675.00	64,165,937.00	0.00		0.00		0.00
2	18	2.18.0.00.0.00.01.00	04			PROGRAM PELAYANAN PENANAMAN MODAL	118,611,687.00	92,459,882.00	10,575,000.00	10,510,000.00	0.00		0.00
2	18	2.18.0.00.0.00.01.00	04	2.01		Pelayanan Perizinan dan Non Perizinan secara Terpadu Satu Pintu dibidang Penanaman Modal yang menjadi Kewenangan Daerah Kabupaten/ Kota	118,611,687.00	92,459,882.00	10,575,000.00	10,510,000.00	0.00		0.00
2	18	2.18.0.00.0.00.01.00	04	2.01	01	Penyediaan Pelayanan Terpadu Perizinan dan Nonperizinan berbasis Sistem Pelayanan Perizinan Berusaha Terintegrasi secara Elektronik	118,611,687.00	92,459,882.00	10,575,000.00	10,510,000.00	0.00		0.00
2	18	2.18.0.00.0.00.01.00	05			PROGRAM PENGENDALIAN PELAKSANAAN PENANAMAN MODAL	392,223,366.00	318,447,852.00	0.00		0.00		0.00
2	18	2.18.0.00.0.00.01.00	05	2.01		Pengendalian Pelaksanaan Penanaman Modal yang menjadi Kewenangan Daerah Kabupaten/Kota	392,223,366.00	318,447,852.00	0.00		0.00		0.00

Kode					Uraian Urusan, Organisasi, Program, Kegiatan, dan Sub Kegiatan	Kelompok Belanja								
						Belanja Operasi		Belanja Modal		Belanja Tak Terduga		Belanja Transfer		
						Anggaran	Realisasi	Anggaran	Realisasi	Anggaran	Realisasi	Anggaran	Realisasi	
2	18	2.18.0.00.0.00.01.00	05	2.01	01	Koordinasi dan Sinkronisasi Pemantauan Pelaksanaan Penanaman Modal	55,090,248.00	47,013,693.00	0.00		0.00		0.00	
2	18	2.18.0.00.0.00.01.00	05	2.01	02	Koordinasi dan Sinkronisasi Pembinaan Pelaksanaan Penanaman Modal	234,823,049.00	180,380,100.00	0.00		0.00		0.00	
2	18	2.18.0.00.0.00.01.00	05	2.01	03	Koordinasi dan Sinkronisasi Pengawasan Pelaksanaan Penanaman Modal	102,310,069.00	91,054,059.00	0.00		0.00		0.00	
2	18	2.18.0.00.0.00.01.00	06			PROGRAM PENGELOLAAN DATA DAN SISTEM INFORMASI PENANAMAN MODAL	44,048,728.00	40,769,278.00	0.00		0.00		0.00	
2	18	2.18.0.00.0.00.01.00	06	2.01		Pengelolaan Data dan Informasi Perizinan dan Non Perizinan yang Terintegrasi pada Tingkat Daerah Kabupaten/Kota	44,048,728.00	40,769,278.00	0.00		0.00		0.00	
2	18	2.18.0.00.0.00.01.00	06	2.01	01	Pengolahan, Penyajian dan Pemanfaatan Data dan Informasi Perizinan dan Non Perizinan Berbasis Sistem Pelayanan Perizinan Berusaha Terintegrasi secara Elektronik	44,048,728.00	40,769,278.00	0.00		0.00		0.00	
2	19					URUSAN PEMERINTAHAN BIDANG KEPEMUDAAN DAN OLAHRAGA	6,678,177,950.00	6,595,571,604.00	15,000,000.00	15,000,000.00	0.00	0.00	0.00	0.00
2	19	2.19.0.00.0.00.01.0000				Dinas Kepemudaan dan Olah Raga	6,678,177,950.00	6,595,571,604	15,000,000	15,000,000	0	0	0	0
2	19	2.19.0.00.0.00.01.0000	01			PROGRAM PENUNJANG URUSAN PEMERINTAHAN DAERAH KABUPATEN/KOTA	2,336,370,423.00	2,265,687,523	15,000,000.00	15,000,000	0.00		0.00	
2	19	2.19.0.00.0.00.01.0000	01	2.01		Perencanaan, Penganggaran, dan Evaluasi Kinerja Perangkat Daerah	10,555,693.00	4,999,947	0.00		0.00		0.00	
2	19	2.19.0.00.0.00.01.0000	01	2.01	01	Penyusunan Dokumen Perencanaan Perangkat Daerah	4,999,947.00		0.00		0.00		0.00	
2	19	2.19.0.00.0.00.01.0000	01	2.01	02	Koordinasi dan Penyusunan Dokumen RKA-SKPD	2,625,196.00	2,625,196	0.00		0.00		0.00	
2	19	2.19.0.00.0.00.01.0000	01	2.01	06	Koordinasi dan Penyusunan Laporan Capaian Kinerja dan Ikhtisar Realisasi Kinerja SKPD	2,930,550.00	2,930,550	0.00		0.00		0.00	
2	19	2.19.0.00.0.00.01.0000	01	2.02		Administrasi Keuangan Perangkat Daerah	2,123,932,875.00		0.00		0.00		0.00	
2	19	2.19.0.00.0.00.01.0000	01	2.02	01	Penyediaan Gaji dan Tunjangan ASN	2,115,267,309.00	2,063,842,126	0.00		0.00		0.00	
2	19	2.19.0.00.0.00.01.0000	01	2.02	05	Koordinasi dan Penyusunan Laporan Keuangan Akhir Tahun SKPD	4,772,035.00	4,772,035	0.00		0.00		0.00	
2	19	2.19.0.00.0.00.01.0000	01	2.02	07	Koordinasi dan Penyusunan Laporan Keuangan Bulanan/Triwulanan/Semesteran SKPD	3,893,531.00	3,893,531	0.00		0.00		0.00	
2	19	2.19.0.00.0.00.01.0000	01	2.03		Administrasi Barang Milik Daerah pada Perangkat Daerah	50,104,500.00	49,127,480	0.00		0.00		0.00	
2	19	2.19.0.00.0.00.01.0000	01	2.03	06	Penatausahaan Barang Milik Daerah pada SKPD	50,104,500.00		0.00		0.00		0.00	
2	19	2.19.0.00.0.00.01.0000	01	2.06		Administrasi Umum Perangkat Daerah	17,720,000.00		15,000,000.00		0.00		0.00	
2	19	2.19.0.00.0.00.01.0000	01	2.06	02	Penyediaan Peralatan dan Perlengkapan Kantor	1,125,000.00	1,125,000	15,000,000.00	15,000,000.00	0.00		0.00	
2	19	2.19.0.00.0.00.01.0000	01	2.06	04	Penyediaan Bahan Logistik Kantor	9,025,000.00	9,025,000	0.00		0.00		0.00	
2	19	2.19.0.00.0.00.01.0000	01	2.06	09	Penyelenggaraan Rapat Koordinasi dan Konsultasi SKPD	7,570,000.00	7,570,000	0.00		0.00		0.00	
2	19	2.19.0.00.0.00.01.0000	01	2.08		Penyediaan Jasa Penunjang Urusan Pemerintahan Daerah	134,057,355.00	47,977,264	0.00		0.00		0.00	
2	19	2.19.0.00.0.00.01.0000	01	2.08	02	Penyediaan Jasa Komunikasi, Sumber Daya Air dan Listrik	66,257,961.00		0.00		0.00		0.00	

Kode					Uraian Urusan, Organisasi, Program, Kegiatan, dan Sub Kegiatan	Kelompok Belanja								
						Belanja Operasi		Belanja Modal		Belanja Tak Terduga		Belanja Transfer		
						Anggaran	Realisasi	Anggaran	Realisasi	Anggaran	Realisasi	Anggaran	Realisasi	
2	19	2.19.0.00.0.00.01.0000	01	2.08	04	Penyediaan Jasa Pelayanan Umum Kantor	67,799,394.00	67,799,394	0.00		0.00		0.00	
2	19	2.19.0.00.0.00.01.0000	02			PROGRAM PENGEMBANGAN KAPASITAS DAYA SAING KEMUDAAN	867,643,801.00	865,274,701	0.00		0.00		0.00	
						Penyadaran, Pemberdayaan, dan Pengembangan Pemuda dan Kepemudaan Terhadap Pemuda								
2	19	2.19.0.00.0.00.01.0000	02	2.01		Pelopor Kabupaten/Kota, Wirausaha Muda Pemula, dan Pemuda Kader Kabupaten/Kota	52,302,650.00	50,000,000	0.00		0.00		0.00	
2	19	2.19.0.00.0.00.01.0000	02	2.01	03	Koordinasi, Sinkronisasi dan Penyelenggaraan Peningkatan Kapasitas Daya Saing Pemuda Kader Kabupaten/Kota	52,302,650.00		0.00		0.00		0.00	
2	19	2.19.0.00.0.00.01.0000	02	2.01	08	Peningkatan Kepemimpinan, Kepeloporan dan Kesukarelawanan Pemuda	0.00		0.00		0.00		0.00	
2	19	2.19.0.00.0.00.01.0000	02	2.02		Pemberdayaan dan Pengembangan Organisasi Kepemudaan Tingkat Daerah Kabupaten/Kota	815,341,151.00	815,274,701	0.00		0.00		0.00	
2	19	2.19.0.00.0.00.01.0000	02	2.02	02	Peningkatan Kapasitas Pemuda dan Organisasi Kepemudaan Kabupaten/Kota	815,341,151.00		0.00		0.00		0.00	
2	19	2.19.0.00.0.00.01.0000	03			PROGRAM PENGEMBANGAN KAPASITAS DAYA SAING KEOLAHRAGAAN	3,474,163,726.00	3,464,609,380	0.00		0.00		0.00	
2	19	2.19.0.00.0.00.01.0000	03	2.02		Penyelenggaraan Kejuaraan Olahraga Tingkat Daerah Kabupaten/Kota	1,581,415,526.00		0.00		0.00		0.00	
2	19	2.19.0.00.0.00.01.0000	03	2.02	01	Penyelenggaraan Kejuaraan Olahraga Multi Event dan Single Event Tingkat Kabupaten/Kota	1,581,415,526.00	1,577,311,990	0.00		0.00		0.00	
2	19	2.19.0.00.0.00.01.0000	03	2.03		Pembinaan dan Pengembangan Olahraga Prestasi Tingkat Daerah Provinsi	506,804,000.00	505,495,390	0.00		0.00		0.00	
2	19	2.19.0.00.0.00.01.0000	03	2.03	03	Pembinaan dan Pengembangan Atlet Berprestasi Kabupaten/Kota	506,804,000.00		0.00		0.00		0.00	
2	19	2.19.0.00.0.00.01.0000	03	2.05		Pembinaan dan Pengembangan Olahraga Rekreasi	1,385,944,200.00	12,500,000	0.00		0.00		0.00	
2	19	2.19.0.00.0.00.01.0000	03	2.05	01	Penyelenggaraan, Pengembangan dan Pemasalan Festival dan Olahraga Rekreasi	12,500,000.00		0.00		0.00		0.00	
2	19	2.19.0.00.0.00.01.0000	03	2.05	03	Penyediaan, Pengembangan dan Pemeliharaan Sarana dan Prasarana Olahraga Rekreasi	1,373,444,200.00	1,369,302,000	0.00		0.00		0.00	
2	20					URUSAN PEMERINTAHAN BIDANG STATISTIK	162,088,300.00	156,415,300.00	0.00	0.00	0.00	0.00	0.00	0.00
2	16	2.16.2.20.2.21.01.00				Dinas Komunikasi dan Informatika	162,088,300.00	156,415,300.00	0.00	0.00	0.00	0.00	0.00	0.00
2	20	2.16.2.20.2.21.01.00	02			PROGRAM PENYELENGGARAAN STATISTIK SEKTORAL	162,088,300.00	156,415,300.00	0.00		0.00		0.00	
2	20	2.16.2.20.2.21.01.00	02	2.01		Penyelenggaraan Statistik Sektoral di Lingkup Daerah Kabupaten/Kota	162,088,300.00	156,415,300.00	0.00		0.00		0.00	
2	20	2.16.2.20.2.21.01.00	02	2.01	01	Koordinasi dan Sinkronisasi Pengumpulan, Pengolahan, Analisis dan Diseminasi Data Statistik Sektoral	162,088,300.00	156,415,300.00	0.00		0.00		0.00	
2	21					URUSAN PEMERINTAHAN BIDANG PERSANDIAN	0.00		0.00		0.00		0.00	
2	16	2.16.2.20.2.21.01.00				Dinas Komunikasi dan Informatika	0.00		0.00		0.00		0.00	
2	21	2.16.2.20.2.21.01.00	02			PROGRAM PENYELENGGARAAN PERSANDIAN UNTUK PENGAMANAN INFORMASI	0.00		0.00		0.00		0.00	

Kode					Uraian Urusan, Organisasi, Program, Kegiatan, dan Sub Kegiatan	Kelompok Belanja								
						Belanja Operasi		Belanja Modal		Belanja Tak Terduga		Belanja Transfer		
						Anggaran	Realisasi	Anggaran	Realisasi	Anggaran	Realisasi	Anggaran	Realisasi	
2	21	2.16.2.20.2.21.01.00	02	2.01	Penyelenggaraan Persandian untuk Pengamanan Informasi Pemerintah Daerah Kabupaten/Kota	0.00		0.00		0.00		0.00		
2	21	2.16.2.20.2.21.01.00	02	2.01	04	Penyediaan Layanan Keamanan Informasi Pemerintah Daerah Kabupaten/Kota	0.00		0.00		0.00		0.00	
2	22				URUSAN PEMERINTAHAN BIDANG KEBUDAYAAN	1,639,888,620.00	1,638,211,000.00	0.00	0.00	0.00	0.00	0.00	0.00	0.00
3	26	3.26.2.22.0.00.01.0000			Dinas Pariwisata dan Kebudayaan	1,639,888,620.00	1,638,211,000.00	0.00	0.00	0.00	0.00	0.00	0.00	
2	22	3.26.2.22.0.00.01.0000	03		PROGRAM PENGEMBANGAN KESENIAN TRADISIONAL	1,521,453,620.00	1,519,776,000.00	0.00		0.00		0.00		
2	22	3.26.2.22.0.00.01.0000	03	2.01	Pembinaan Kesenian yang Masyarakat Pelakunya dalam Daerah Kabupaten/Kota	1,521,453,620.00	1,519,776,000.00	0.00		0.00		0.00		
2	22	3.26.2.22.0.00.01.0000	03	2.01	03	Peningkatan Kapasitas Tata Kelola Lembaga Kesenian Tradisional	1,521,453,620.00	1,519,776,000.00	0.00		0.00		0.00	
2	22	3.26.2.22.0.00.01.0000	05		PROGRAM PELESTARIAN DAN PENGELOLAAN CAGAR BUDAYA	118,435,000.00	118,435,000.00	0.00		0.00		0.00		
2	22	3.26.2.22.0.00.01.0000	05	2.02	Pengelolaan Cagar Budaya Peringkat Kabupaten/Kota	118,435,000.00	118,435,000.00	0.00		0.00		0.00		
2	22	3.26.2.22.0.00.01.0000	05	2.02	01	Pelindungan Cagar Budaya	118,435,000.00	118,435,000.00	0.00		0.00		0.00	
2	23				URUSAN PEMERINTAHAN BIDANG PERPUSTAKAAN	4,303,269,198.00	4,228,506,382.00	201,951,210.00	201,946,950.00	0.00	0.00	0.00	0.00	0.00
2	23	2.23.2.24.0.00.02.00			Dinas Perpustakaan dan Arsip Daerah	4,303,269,198.00	4,228,506,382.00	201,951,210.00	201,946,950.00	0.00	0.00	0.00	0.00	
2	23	2.23.2.24.0.00.02.00	01		PROGRAM PENUNJANG URUSAN PEMERINTAHAN DAERAH KABUPATEN/KOTA	3,878,722,393.00	3,804,372,241.00	7,000,000.00	7,000,000.00	0.00		0.00		
2	23	2.23.2.24.0.00.02.00	01	2.01	Perencanaan, Penganggaran, dan Evaluasi Kinerja Perangkat Daerah	32,728,619.00	32,682,525.00	0.00		0.00		0.00		
2	23	2.23.2.24.0.00.02.00	01	2.01	04	Koordinasi dan Penyusunan DPA- SKPD	8,233,852.00	8,233,852.00	0.00		0.00		0.00	
2	23	2.23.2.24.0.00.02.00	01	2.01	06	Koordinasi dan Penyusunan Laporan Capaian Kinerja dan Ikhtisar Realisasi Kinerja SKPD	24,494,767.00	24,448,673.00	0.00		0.00		0.00	
2	23	2.23.2.24.0.00.02.00	01	2.02	Administrasi Keuangan Perangkat Daerah	3,522,899,410.00	3,466,397,913.00	0.00		0.00		0.00		
2	23	2.23.2.24.0.00.02.00	01	2.02	01	Penyediaan Gaji dan Tunjangan ASN	3,522,899,410.00	3,466,397,913.00	0.00		0.00		0.00	
2	23	2.23.2.24.0.00.02.00	01	2.06	Administrasi Umum Perangkat Daerah	27,710,620.00	27,708,814.00	7,000,000.00	7,000,000.00	0.00		0.00		
2	23	2.23.2.24.0.00.02.00	01	2.06	02	Penyediaan Peralatan dan Perlengkapan Kantor	27,710,620.00	27,708,814.00	7,000,000.00	7,000,000.00	0.00		0.00	
2	23	2.23.2.24.0.00.02.00	01	2.06	09	Penyelenggaraan Rapat Koordinasi dan Konsultasi SKPD	0.00		0.00		0.00		0.00	
2	23	2.23.2.24.0.00.02.00	01	2.08	Penyediaan Jasa Penunjang Urusan Pemerintahan Daerah	218,000,244.00	202,909,012.00	0.00		0.00		0.00		
2	23	2.23.2.24.0.00.02.00	01	2.08	02	Penyediaan Jasa Komunikasi, Sumber Daya Air dan Listrik	113,503,244.00	109,500,012.00	0.00		0.00		0.00	
2	23	2.23.2.24.0.00.02.00	01	2.08	04	Penyediaan Jasa Pelayanan Umum Kantor	104,497,000.00	93,409,000.00	0.00		0.00		0.00	
2	23	2.23.2.24.0.00.02.00	01	2.09	Pemeliharaan Barang Milik Daerah Penunjang Urusan Pemerintahan Daerah	77,383,500.00	74,673,977.00	0.00		0.00		0.00		
2	23	2.23.2.24.0.00.02.00	01	2.09	02	Penyediaan Jasa Pemeliharaan, Biaya Pemeliharaan, Pajak, dan Perizinan Kendaraan Dinas Operasional atau Lapangan	77,383,500.00	74,673,977.00	0.00		0.00		0.00	
2	23	2.23.2.24.0.00.02.00	02		PROGRAM PEMBINAAN PERPUSTAKAAN	424,546,805.00	424,134,141.00	194,951,210.00	194,946,950.00	0.00		0.00		

Kode				Uraian Urusan, Organisasi, Program, Kegiatan, dan Sub Kegiatan		Kelompok Belanja							
						Belanja Operasi		Belanja Modal		Belanja Tak Terduga		Belanja Transfer	
						Anggaran	Realisasi	Anggaran	Realisasi	Anggaran	Realisasi	Anggaran	Realisasi
2	23	2.23.2.24.0.00.02.00	02	2.01	Pengelolaan Perpustakaan Tingkat Daerah Kabupaten/Kota	84,741,810.00	84,741,810.00	194,951,210.00	194,946,950.00	0.00		0.00	
2	23	2.23.2.24.0.00.02.00	02	2.01	07 Pengembangan Layanan Perpustakaan Rujukan Tingkat Kabupaten/Kota	72,651,000.00	72,651,000.00	0.00		0.00		0.00	
2	23	2.23.2.24.0.00.02.00	02	2.01	08 Pengembangan Bahan Pustaka	2,091,000.00	2,091,000.00	194,951,210.00	194,946,950.00	0.00		0.00	
2	23	2.23.2.24.0.00.02.00	02	2.01	09 Pengelolaan dan Pengembangan Bahan Pustaka	9,999,810.00	9,999,810.00	0.00		0.00		0.00	
2	23	2.23.2.24.0.00.02.00	02	2.02	Pembudayaan Gemar Membaca Tingkat Daerah Kabupaten/Kota	339,804,995.00	339,392,331.00	0.00		0.00		0.00	
2	23	2.23.2.24.0.00.02.00	02	2.02	01 Sosialisasi Budaya Baca dan Literasi pada Satuan Pendidikan Dasar dan Pendidikan Khusus serta Masyarakat	55,030,721.00	54,830,200.00	0.00		0.00		0.00	
2	23	2.23.2.24.0.00.02.00	02	2.02	04 Pengembangan Literasi Berbasis Inklusi Sosial	284,774,274.00	284,562,131.00	0.00		0.00		0.00	
2	24				URUSAN PEMERINTAHAN BIDANG KEARSIPAN	133,238,339.00	133,236,001.00	3,788,790.00	3,788,790.00	0.00	0.00	0.00	0.00
2	23	2.23.2.24.0.00.02.00			Dinas Perpustakaan dan Arsip Daerah	133,238,339.00	133,236,001.00	3,788,790.00	3,788,790.00	0.00	0.00	0.00	0.00
2	24	2.23.2.24.0.00.02.00	02		PROGRAM PENGELOLAAN ARSIP	94,406,026.00	94,403,688.00	3,788,790.00	3,788,790.00	0.00		0.00	
2	24	2.23.2.24.0.00.02.00	02	2.02	Pengelolaan Arsip Statis Daerah Kabupaten/Kota	85,081,478.00	85,079,896.00	3,788,790.00	3,788,790.00	0.00		0.00	
2	24	2.23.2.24.0.00.02.00	02	2.02	02 Akuisisi, Pengolahan, Preservasi, dan Akses Arsip Statis	85,081,478.00	85,079,896.00	3,788,790.00	3,788,790.00	0.00		0.00	
2	24	2.23.2.24.0.00.02.00	02	2.03	Pengelolaan Simpul Jaringan Informasi Kearsipan Nasional Tingkat Kabupaten/Kota	9,324,548.00	9,323,792.00	0.00		0.00		0.00	
2	24	2.23.2.24.0.00.02.00	02	2.03	02 Pemberdayaan Kapasitas Unit Kearsipan dan Lembaga Kearsipan Daerah Kabupaten/Kota	9,324,548.00	9,323,792.00	0.00		0.00		0.00	
2	24	2.23.2.24.0.00.02.00	03		PROGRAM PERLINDUNGAN DAN PENYELAMATAN ARSIP	38,832,313.00	38,832,313.00	0.00		0.00		0.00	
2	24	2.23.2.24.0.00.02.00	03	2.01	Pemusnahan Arsip Dilingkungan Pemerintah Daerah Kabupaten/Kota yang Memiliki Retensi di Bawah 10 (sepuluh) Tahun	38,832,313.00	38,832,313.00	0.00		0.00		0.00	
2	24	2.23.2.24.0.00.02.00	03	2.01	01 Penilaian, Penetapan dan Pelaksanaan Pemusnahan Arsip yang Memiliki Retensi di Bawah 10 (sepuluh) Tahun	38,832,313.00	38,832,313.00	0.00		0.00		0.00	
3					URUSAN PEMERINTAHAN PILIHAN	94,879,578,041.00	87,490,766,263.00	11,671,061,862.00	11,240,177,746.00	0.00	0.00	0.00	0.00
3	25				URUSAN PEMERINTAHAN BIDANG KELAUTAN DAN PERIKANAN	11,027,338,805.00	10,721,644,345.00	234,334,785.00	233,728,000.00	0.00	0.00	0.00	0.00
3	25	3.25.0.00.0.00.01.00			Dinas Kelautan dan Perikanan	11,027,338,805.00	10,721,644,345.00	234,334,785.00	233,728,000.00	0.00	0.00	0.00	0.00
3	25	3.25.0.00.0.00.01.00	01		PROGRAM PENUNJANG URUSAN PEMERINTAHAN DAERAH KABUPATEN/KOTA	5,010,492,283.00	4,843,025,361.00	34,192,785.00	34,100,000.00	0.00		0.00	
3	25	3.25.0.00.0.00.01.00	01	2.01	Perencanaan, Penganggaran, dan Evaluasi Kinerja Perangkat Daerah	62,933,366.00	62,912,050.00	0.00	0.00	0.00		0.00	
3	25	3.25.0.00.0.00.01.00	01	2.01	01 Penyusunan Dokumen Perencanaan Perangkat Daerah	20,610,087.00	20,609,800.00	0.00		0.00		0.00	
3	25	3.25.0.00.0.00.01.00	01	2.01	06 Koordinasi dan Penyusunan Laporan Capaian Kinerja dan Ikhtisar Realisasi Kinerja SKPD	42,323,279.00	42,302,250.00	0.00		0.00		0.00	
3	25	3.25.0.00.0.00.01.00	01	2.02	Administrasi Keuangan Perangkat Daerah	4,397,260,145.00	4,271,008,905.00	0.00	0.00	0.00		0.00	
3	25	3.25.0.00.0.00.01.00	01	2.02	01 Penyediaan Gaji dan Tunjangan ASN	4,331,522,362.00	4,209,429,305.00	0.00		0.00		0.00	
3	25	3.25.0.00.0.00.01.00	01	2.02	05 Koordinasi dan Penyusunan Laporan Keuangan Akhir Tahun SKPD	16,096,914.00	15,376,800.00	0.00		0.00		0.00	

Kode				Uraian Urusan, Organisasi, Program, Kegiatan, dan Sub Kegiatan			Kelompok Belanja							
							Belanja Operasi		Belanja Modal		Belanja Tak Terduga		Belanja Transfer	
							Anggaran	Realisasi	Anggaran	Realisasi	Anggaran	Realisasi	Anggaran	Realisasi
3	25	3.25.0.00.0.00.01.00	01	2.02	07	Koordinasi dan Penyusunan Laporan Keuangan Bulanan/Triwulanan/Semesteran SKPD	49,640,869.00	46,202,800.00	0.00		0.00		0.00	
3	25	3.25.0.00.0.00.01.00	01	2.06		Administrasi Umum Perangkat Daerah	80,734,688.00	74,042,200.00	0.00	0.00	0.00		0.00	
3	25	3.25.0.00.0.00.01.00	01	2.06	01	Penyediaan Komponen Instalasi Listrik/Penerangan Bangunan Kantor	33,798,602.00	33,780,500.00	0.00		0.00		0.00	
3	25	3.25.0.00.0.00.01.00	01	2.06	02	Penyediaan Peralatan dan Perlengkapan Kantor	6,872,086.00	6,847,000.00	0.00		0.00		0.00	
3	25	3.25.0.00.0.00.01.00	01	2.06	04	Penyediaan Bahan Logistik Kantor	25,380,000.00	25,350,000.00	0.00		0.00		0.00	
3	25	3.25.0.00.0.00.01.00	01	2.06	09	Penyelenggaraan Rapat Koordinasi dan Konsultasi SKPD	14,684,000.00	8,064,700.00	0.00		0.00		0.00	
3	25	3.25.0.00.0.00.01.00	01	2.08		Penyediaan Jasa Penunjang Urusan Pemerintahan Daerah	223,679,320.00	200,561,927.00	0.00	0.00	0.00		0.00	
3	25	3.25.0.00.0.00.01.00	01	2.08	02	Penyediaan Jasa Komunikasi, Sumber Daya Air dan Listrik	175,579,320.00	152,461,927.00	0.00		0.00		0.00	
3	25	3.25.0.00.0.00.01.00	01	2.08	04	Penyediaan Jasa Pelayanan Umum Kantor	48,100,000.00	48,100,000.00	0.00		0.00		0.00	
3	25	3.25.0.00.0.00.01.00	01	2.09		Pemeliharaan Barang Milik Daerah Penunjang Urusan Pemerintahan Daerah	245,884,764.00	234,500,279.00	34,192,785.00	34,100,000.00	0.00		0.00	
3	25	3.25.0.00.0.00.01.00	01	2.09	01	Penyediaan Jasa Pemeliharaan, Biaya Pemeliharaan dan Pajak Kendaraan Perorangan Dinas atau Kendaraan Dinas Jabatan	124,087,620.00	113,145,426.00	0.00		0.00		0.00	
3	25	3.25.0.00.0.00.01.00	01	2.09	09	Pemeliharaan/Rehabilitasi Gedung Kantor dan Bangunan Lainnya	116,917,144.00	116,474,853.00	34,192,785.00	34,100,000.00	0.00		0.00	
3	25	3.25.0.00.0.00.01.00	01	2.09	11	Pemeliharaan/Rehabilitasi Sarana dan Prasarana Pendukung Gedung Kantor atau Bangunan Lainnya	4,880,000.00	4,880,000.00	0.00		0.00		0.00	
3	25	3.25.0.00.0.00.01.00	03			PROGRAM PENGELOLAAN PERIKANAN TANGKAP	2,303,498,775.00	2,272,991,612.00	30,000,000.00	29,700,000.00	0.00		0.00	
3	25	3.25.0.00.0.00.01.00	03	2.01		Pengelolaan Penangkapan Ikan di Wilayah Sungai, Danau, Waduk, Rawa, dan Genangan Air Lainnya yang dapat Diusahakan dalam 1 (satu) Daerah Kabupaten/ Kota	2,106,686,998.00	2,098,974,400.00	0.00	0.00	0.00		0.00	
3	25	3.25.0.00.0.00.01.00	03	2.01	02	Penyediaan Prasarana Usaha Perikanan Tangkap	505,398,398.00	504,775,400.00	0.00		0.00		0.00	
3	25	3.25.0.00.0.00.01.00	03	2.01	03	Penjaminan Ketersediaan Sarana Usaha Perikanan Tangkap	1,601,288,600.00	1,594,199,000.00	0.00		0.00		0.00	
3	25	3.25.0.00.0.00.01.00	03	2.02		Pemberdayaan Nelayan Kecil dalam Daerah Kabupaten/Kota	74,452,727.00	69,749,400.00	0.00	0.00	0.00		0.00	
3	25	3.25.0.00.0.00.01.00	03	2.02	01	Pengembangan Kapasitas Nelayan Kecil	11,693,339.00	11,674,900.00	0.00		0.00		0.00	
3	25	3.25.0.00.0.00.01.00	03	2.02	02	Pelaksanaan Fasilitasi Pembentukan dan Pengembangan Kelembagaan Nelayan Kecil	62,759,388.00	58,074,500.00	0.00		0.00		0.00	
3	25	3.25.0.00.0.00.01.00	03	2.03		Pengelolaan dan Penyelenggaraan Tempat Pelelangan Ikan (TPI)	122,359,050.00	104,267,812.00	30,000,000.00	29,700,000.00	0.00		0.00	
3	25	3.25.0.00.0.00.01.00	03	2.03	02	Pelayanan Penyelenggaraan Tempat Pelelangan Ikan (TPI)	122,359,050.00	104,267,812.00	30,000,000.00	29,700,000.00	0.00		0.00	
3	25	3.25.0.00.0.00.01.00	04			PROGRAM PENGELOLAAN PERIKANAN BUDIDAYA	2,812,186,149.00	2,802,185,659.00	69,952,000.00	69,900,000.00	0.00		0.00	
3	25	3.25.0.00.0.00.01.00	04	2.02		Pemberdayaan Pembudi Daya Ikan Kecil	11,229,909.00	11,229,909.00	0.00	0.00	0.00		0.00	
3	25	3.25.0.00.0.00.01.00	04	2.02	01	Pengembangan Kapasitas Pembudi Daya Ikan Kecil	11,229,909.00	11,229,909.00	0.00		0.00		0.00	
3	25	3.25.0.00.0.00.01.00	04	2.04		Pengelolaan Pembudidayaan Ikan	2,800,956,240.00	2,790,955,750.00	69,952,000.00	69,900,000.00	0.00		0.00	

Kode					Uraian Urusan, Organisasi, Program, Kegiatan, dan Sub Kegiatan	Kelompok Belanja								
						Belanja Operasi		Belanja Modal		Belanja Tak Terduga		Belanja Transfer		
						Anggaran	Realisasi	Anggaran	Realisasi	Anggaran	Realisasi	Anggaran	Realisasi	
3	25	3.25.0.00.0.00.01.00	04	2.04	02	Penyediaan Prasarana Pembudidayaan Ikan dalam 1 (satu) Daerah Kabupaten/Kota	1,243,019,328.00	1,239,062,050.00	69,952,000.00	69,900,000.00	0.00		0.00	
3	25	3.25.0.00.0.00.01.00	04	2.04	03	Penjaminan Ketersediaan Sarana Pembudidayaan Ikan dalam 1 (satu) Daerah Kabupaten/Kota	1,557,936,912.00	1,551,893,700.00	0.00		0.00		0.00	
3	25	3.25.0.00.0.00.01.00	06			PROGRAM PENGOLAHAN DAN PEMASARAN HASIL PERIKANAN	901,161,598.00	803,441,713.00	100,190,000.00	100,028,000.00	0.00		0.00	
3	25	3.25.0.00.0.00.01.00	06	2.03		Penyediaan dan Penyaluran Bahan Baku Industri Pengolahan Ikan dalam 1 (satu) Daerah Kabupaten/ Kota	901,161,598.00	803,441,713.00	100,190,000.00	100,028,000.00	0.00		0.00	
3	25	3.25.0.00.0.00.01.00	06	2.03	02	Pemberian Fasilitas bagi Pelaku Usaha Perikanan Skala Mikro dan Kecil dalam 1 (satu) Daerah Kabupaten/Kota	901,161,598.00	803,441,713.00	100,190,000.00	100,028,000.00	0.00		0.00	
3	26					URUSAN PEMERINTAHAN BIDANG PARIWISATA	16,433,620,460.00	12,312,016,934.00	96,721,340.00	96,695,000.00	0.00	0.00	0.00	0.00
3	26	3.26.2.22.0.00.01.0000				Dinas Pariwisata dan Kebudayaan	16,433,620,460.00	12,312,016,934.00	96,721,340.00	96,695,000.00	0.00	0.00	0.00	0.00
3	26	3.26.2.22.0.00.01.0000	01			PROGRAM PENUNJANG URUSAN PEMERINTAHAN DAERAH KABUPATEN/KOTA	5,572,532,062.00	5,412,079,224.00	74,500,000.00	74,500,000.00	0.00		0.00	
3	26	3.26.2.22.0.00.01.0000	01	2.01		Perencanaan, Penganggaran, dan Evaluasi Kinerja Perangkat Daerah	13,687,500.00	13,687,500.00	0.00	0.00	0.00		0.00	
3	26	3.26.2.22.0.00.01.0000	01	2.01	01	Penyusunan Dokumen Perencanaan Perangkat Daerah	6,937,500.00	6,937,500.00	0.00		0.00		0.00	
3	26	3.26.2.22.0.00.01.0000	01	2.01	07	Evaluasi Kinerja Perangkat Daerah	6,750,000.00	6,750,000.00	0.00		0.00		0.00	
3	26	3.26.2.22.0.00.01.0000	01	2.02		Administrasi Keuangan Perangkat Daerah	5,252,781,884.00	5,121,070,910.00	0.00	0.00	0.00		0.00	
3	26	3.26.2.22.0.00.01.0000	01	2.02	01	Penyediaan Gaji dan Tunjangan ASN	5,215,800,884.00	5,089,339,910.00	0.00		0.00		0.00	
3	26	3.26.2.22.0.00.01.0000	01	2.02	07	Koordinasi dan Penyusunan Laporan Keuangan Bulanan/Triwulanan/Semesteran SKPD	36,981,000.00	31,731,000.00	0.00		0.00		0.00	
3	26	3.26.2.22.0.00.01.0000	01	2.06		Administrasi Umum Perangkat Daerah	45,676,000.00	45,615,100.00	0.00	0.00	0.00		0.00	
3	26	3.26.2.22.0.00.01.0000	01	2.06	04	Penyediaan Bahan Logistik Kantor	22,260,000.00	22,260,000.00	0.00		0.00		0.00	
3	26	3.26.2.22.0.00.01.0000	01	2.06	09	Penyelenggaraan Rapat Koordinasi dan Konsultasi SKPD	23,416,000.00	23,355,100.00	0.00		0.00		0.00	
3	26	3.26.2.22.0.00.01.0000	01	2.08		Penyediaan Jasa Penunjang Urusan Pemerintahan Daerah	167,281,478.00	142,478,335.00	74,500,000.00	74,500,000.00	0.00		0.00	
3	26	3.26.2.22.0.00.01.0000	01	2.08	02	Penyediaan Jasa Komunikasi, Sumber Daya Air dan Listrik	32,800,000.00	25,997,325.00	0.00		0.00		0.00	
3	26	3.26.2.22.0.00.01.0000	01	2.08	03	Penyediaan Jasa Peralatan dan Perlengkapan Kantor	36,431,478.00	36,431,010.00	74,500,000.00	74,500,000.00	0.00		0.00	
3	26	3.26.2.22.0.00.01.0000	01	2.08	04	Penyediaan Jasa Pelayanan Umum Kantor	98,050,000.00	80,050,000.00	0.00		0.00		0.00	
3	26	3.26.2.22.0.00.01.0000	01	2.09		Pemeliharaan Barang Milik Daerah Penunjang Urusan Pemerintahan Daerah	93,105,200.00	89,227,379.00	0.00	0.00	0.00		0.00	
3	26	3.26.2.22.0.00.01.0000	01	2.09	02	Penyediaan Jasa Pemeliharaan, Biaya Pemeliharaan, Pajak, dan Perizinan Kendaraan Dinas Operasional atau Lapangan	93,105,200.00	89,227,379.00	0.00		0.00		0.00	
3	26	3.26.2.22.0.00.01.0000	02			PROGRAM PENINGKATAN DAYA TARIK DESTINASI PARIWISATA	9,649,905,422.00	5,706,716,532.00	0.00	0.00	0.00		0.00	
3	26	3.26.2.22.0.00.01.0000	02	2.03		Pengelolaan Destinasi Pariwisata Kabupaten/Kota	9,649,905,422.00	5,706,716,532.00	0.00	0.00	0.00		0.00	

Kode					Uraian Urusan, Organisasi, Program, Kegiatan, dan Sub Kegiatan	Kelompok Belanja								
						Belanja Operasi		Belanja Modal		Belanja Tak Terduga		Belanja Transfer		
						Anggaran	Realisasi	Anggaran	Realisasi	Anggaran	Realisasi	Anggaran	Realisasi	
3	26	3.26.2.22.0.00.01.0000	02	2.03	04	Pengadaan/Pemeliharaan/Rehabilitasi Sarana dan Prasarana dalam Pengelolaan Destinasi Pariwisata Kabupaten/Kota	9,649,905,422.00	5,706,716,532.00	0.00		0.00		0.00	
3	26	3.26.2.22.0.00.01.0000	03			PROGRAM PEMASARAN PARIWISATA	303,749,600.00	302,566,400.00	0.00	0.00	0.00		0.00	
3	26	3.26.2.22.0.00.01.0000	03	2.01		Pemasaran Pariwisata Dalam dan Luar Negeri Daya Tarik, Destinasi dan Kawasan Strategis Pariwisata Kabupaten/Kota	303,749,600.00	302,566,400.00	0.00	0.00	0.00		0.00	
3	26	3.26.2.22.0.00.01.0000	03	2.01	01	Penguatan Promosi melalui Media Cetak, Elektronik, dan Media Lainnya Baik Dalam dan Luar Negeri	258,736,000.00	257,556,400.00	0.00		0.00		0.00	
3	26	3.26.2.22.0.00.01.0000	03	2.01	02	Fasilitasi Kegiatan Pemasaran Pariwisata Baik Dalam dan Luar Negeri Pariwisata Kabupaten/Kota	19,493,600.00	19,490,000.00	0.00		0.00		0.00	
3	26	3.26.2.22.0.00.01.0000	03	2.01	03	Penyediaan Data dan Penyebaran Informasi Pariwisata Kabupaten/Kota, Baik Dalam dan Luar Negeri	25,520,000.00	25,520,000.00	0.00		0.00		0.00	
3	26	3.26.2.22.0.00.01.0000	05			PROGRAM PENGEMBANGAN SUMBER DAYA PARIWISATA DAN EKONOMI KREATIF	907,433,376.00	890,654,778.00	22,221,340.00	22,195,000.00	0.00		0.00	
3	26	3.26.2.22.0.00.01.0000	05	2.01		Pelaksanaan Peningkatan Kapasitas Sumber Daya Manusia Pariwisata dan Ekonomi Kreatif Tingkat Dasar	907,433,376.00	890,654,778.00	22,221,340.00	22,195,000.00	0.00		0.00	
3	26	3.26.2.22.0.00.01.0000	05	2.01	01	Pengembangan Kompetensi SDM Pariwisata dan Ekonomi Kreatif Tingkat Dasar	862,577,996.00	845,833,628.00	0.00		0.00		0.00	
3	26	3.26.2.22.0.00.01.0000	05	2.01	06	Fasilitasi Pengembangan Kompetensi Sumber Daya Manusia Ekonomi Kreatif	44,855,380.00	44,821,150.00	22,221,340.00	22,195,000.00	0.00		0.00	
3	27					URUSAN PEMERINTAHAN BIDANG PERTANIAN	53,808,796,258.00	52,813,793,900.00	1,168,027,942.00	1,154,528,430.00	0.00	0.00	0.00	0.00
3	27	3.27.0.00.0.00.01.00				Dinas Pertanian	53,808,796,258.00	52,813,793,900.00	1,168,027,942.00	1,154,528,430.00	0.00	0.00	0.00	0.00
3	27	3.27.0.00.0.00.01.00	01			PROGRAM PENUNJANG URUSAN PEMERINTAHAN DAERAH KABUPATEN/KOTA	31,624,063,133.00	31,213,946,253.00	97,020,000.00	96,802,000.00	0.00		0.00	
3	27	3.27.0.00.0.00.01.00	01	2.01		Perencanaan, Penganggaran, dan Evaluasi Kinerja Perangkat Daerah	170,728,199.00	170,666,933.00	40,520,000.00	40,302,000.00	0.00		0.00	
3	27	3.27.0.00.0.00.01.00	01	2.01	01	Penyusunan Dokumen Perencanaan Perangkat Daerah	24,226,701.00	24,207,850.00	7,400,000.00	7,182,000.00	0.00		0.00	
3	27	3.27.0.00.0.00.01.00	01	2.01	06	Koordinasi dan Penyusunan Laporan Capaian Kinerja dan Ikhtisar Realisasi Kinerja SKPD	31,773,438.00	31,771,023.00	0.00		0.00		0.00	
3	27	3.27.0.00.0.00.01.00	01	2.01	07	Evaluasi Kinerja Perangkat Daerah	114,728,060.00	114,688,060.00	33,120,000.00	33,120,000.00	0.00		0.00	
3	27	3.27.0.00.0.00.01.00	01	2.02		Administrasi Keuangan Perangkat Daerah	30,461,506,111.00	30,118,072,415.00	0.00	0.00	0.00		0.00	
3	27	3.27.0.00.0.00.01.00	01	2.02	01	Penyediaan Gaji dan Tunjangan ASN	30,388,909,111.00	30,046,567,415.00	0.00		0.00		0.00	
3	27	3.27.0.00.0.00.01.00	01	2.02	07	Koordinasi dan Penyusunan Laporan Keuangan Bulanan/Triwulanan/Semesteran SKPD	72,597,000.00	71,505,000.00	0.00		0.00		0.00	
3	27	3.27.0.00.0.00.01.00	01	2.06		Administrasi Umum Perangkat Daerah	217,407,615.00	210,374,107.00	56,500,000.00	56,500,000.00	0.00		0.00	
3	27	3.27.0.00.0.00.01.00	01	2.06	02	Penyediaan Peralatan dan Perlengkapan Kantor	55,502,615.00	55,149,540.00	56,500,000.00	56,500,000.00	0.00		0.00	
3	27	3.27.0.00.0.00.01.00	01	2.06	09	Penyelenggaraan Rapat Koordinasi dan Konsultasi SKPD	161,905,000.00	155,224,567.00	0.00		0.00		0.00	

Kode					Uraian Urusan, Organisasi, Program, Kegiatan, dan Sub Kegiatan	Kelompok Belanja								
						Belanja Operasi		Belanja Modal		Belanja Tak Terduga		Belanja Transfer		
						Anggaran	Realisasi	Anggaran	Realisasi	Anggaran	Realisasi	Anggaran	Realisasi	
3	27	3.27.0.00.0.00.01.00	03	2.02	05	Pembangunan, Rehabilitasi dan Pemeliharaan Long Storage	268,130,000.00	267,500,000.00	0.00		0.00		0.00	
3	27	3.27.0.00.0.00.01.00	03	2.02	09	Pembangunan, Rehabilitasi dan Pemeliharaan Prasarana Pertanian Lainnya	0.00		0.00		0.00		0.00	
3	27	3.27.0.00.0.00.01.00	04			PROGRAM PENGENDALIAN KESEHATAN HEWAN DAN KESEHATAN MASYARAKAT VETERINER	248,638,702.00	240,852,260.00	391,320,552.00	390,223,000.00	0.00		0.00	
3	27	3.27.0.00.0.00.01.00	04	2.01		Penjaminan Kesehatan Hewan, Penutupan dan Pembukaan Daerah Wabah Penyakit Hewan Menular Dalam Daerah Kabupaten/Kota	134,007,775.00	126,721,700.00	0.00	0.00	0.00		0.00	
3	27	3.27.0.00.0.00.01.00	04	2.01	01	Pengendalian dan Penanggulangan Penyakit Hewan dan Zoonosis	134,007,775.00	126,721,700.00	0.00		0.00		0.00	
3	27	3.27.0.00.0.00.01.00	04	2.02		Pengawasan Pemasukan dan Pengeluaran Hewan dan Produk Hewan Daerah Kabupaten/Kota	5,412,560.00	5,412,560.00	365,526,720.00	364,563,000.00	0.00		0.00	
3	27	3.27.0.00.0.00.01.00	04	2.02	02	Pengawasan atas Penerapan Persyaratan Teknis untuk Pemasukan dan/atau Pengeluaran Hewan dan Produk Hewan	5,412,560.00	5,412,560.00	365,526,720.00	364,563,000.00	0.00		0.00	
3	27	3.27.0.00.0.00.01.00	04	2.03		Pengelolaan Pelayanan Jasa Laboratorium dan Jasa Medik Veteriner dalam Daerah Kabupaten/Kota	109,218,367.00	108,718,000.00	25,793,832.00	25,660,000.00	0.00		0.00	
3	27	3.27.0.00.0.00.01.00	04	2.03	02	Penyediaan Pelayanan Jasa Medik Veteriner	109,218,367.00	108,718,000.00	25,793,832.00	25,660,000.00	0.00		0.00	
3	27	3.27.0.00.0.00.01.00	05			PROGRAM PENGENDALIAN DAN PENANGGULANGAN BENCANA PERTANIAN	368,934,111.00	358,760,836.00	93,455,900.00	93,455,180.00	0.00		0.00	
3	27	3.27.0.00.0.00.01.00	05	2.01		Pengendalian dan Penanggulangan Bencana Pertanian Kabupaten/Kota	368,934,111.00	358,760,836.00	93,455,900.00	93,455,180.00	0.00		0.00	
3	27	3.27.0.00.0.00.01.00	05	2.01	01	Pengendalian Organisme Pengganggu Tumbuhan (OPT) Tanaman Pangan, Hortikultura, dan Perkebunan	300,527,061.00	292,897,086.00	93,455,900.00	93,455,180.00	0.00		0.00	
3	27	3.27.0.00.0.00.01.00	05	2.01	05	Penanggulangan Pasca Bencana Alam Bidang Tanaman Pangan, Hortikultura, Perkebunan, Peternakan dan Kesehatan Hewan	68,407,050.00	65,863,750.00	0.00		0.00		0.00	
3	27	3.27.0.00.0.00.01.00	06			PROGRAM PERIZINAN USAHA PERTANIAN	109,086,674.00	92,669,074.00	12,000,000.00	12,000,000.00	0.00		0.00	
3	27	3.27.0.00.0.00.01.00	06	2.01		Penerbitan Izin Usaha Pertanian yang Kegiatan Usahanya dalam Daerah Kabupaten/Kota	109,086,674.00	92,669,074.00	12,000,000.00	12,000,000.00	0.00		0.00	
3	27	3.27.0.00.0.00.01.00	06	2.01	03	Pembinaan dan Pengawasan Penerapan Izin Usaha Pertanian	109,086,674.00	92,669,074.00	12,000,000.00	12,000,000.00	0.00		0.00	
3	27	3.27.0.00.0.00.01.00	07			PROGRAM PENYULUHAN PERTANIAN	1,971,513,632.00	1,877,195,770.00	51,300,000.00	51,300,000.00	0.00		0.00	
3	27	3.27.0.00.0.00.01.00	07	2.01		Pelaksanaan Penyuluhan Pertanian	1,971,513,632.00	1,877,195,770.00	51,300,000.00	51,300,000.00	0.00		0.00	
3	27	3.27.0.00.0.00.01.00	07	2.01	01	Peningkatan Kapasitas Kelembagaan Penyuluhan Pertanian di Kecamatan dan Desa	0.00		0.00		0.00		0.00	
3	27	3.27.0.00.0.00.01.00	07	2.01	02	Pengembangan Kapasitas Kelembagaan Petani di Kecamatan dan Desa	372,232,078.00	346,046,629.00	10,300,000.00	10,300,000.00	0.00		0.00	
3	27	3.27.0.00.0.00.01.00	07	2.01	03	Penyediaan dan Pemanfaatan Sarana dan Prasarana Penyuluhan Pertanian	1,599,281,554.00	1,531,149,141.00	41,000,000.00	41,000,000.00	0.00		0.00	
3	30					URUSAN PEMERINTAHAN BIDANG PERDAGANGAN	3,185,449,289.00	3,022,224,078.00	116,923,295.00	116,548,816.00	0.00	0.00	0.00	0.00
3	31	3.31.3.30.0.00.02.0000				Dinas Perindustrian dan Perdagangan	3,185,449,289.00	3,022,224,078.00	116,923,295.00	116,548,816.00	0.00	0.00	0.00	0.00
3	30	3.31.3.30.0.00.02.0000	03			PROGRAM PENINGKATAN SARANA DISTRIBUSI PERDAGANGAN	2,911,419,692.00	2,778,755,512.00	74,494,479.00	74,120,000.00	0.00		0.00	

Kode				Uraian Urusan, Organisasi, Program, Kegiatan, dan Sub Kegiatan		Kelompok Belanja							
						Belanja Operasi		Belanja Modal		Belanja Tak Terduga		Belanja Transfer	
						Anggaran	Realisasi	Anggaran	Realisasi	Anggaran	Realisasi	Anggaran	Realisasi
3	30	3.31.3.30.0.00.02.0000	03	2.01	Pembangunan dan Pengelolaan Sarana Distribusi Perdagangan	2,440,934,966.00	2,308,762,286.00	74,494,479.00	74,120,000.00	0.00		0.00	
3	30	3.31.3.30.0.00.02.0000	03	2.01	01 Penyediaan Sarana Distribusi Perdagangan	2,440,934,966.00	2,308,762,286.00	74,494,479.00	74,120,000.00	0.00		0.00	
3	30	3.31.3.30.0.00.02.0000	03	2.02	Pembinaan Terhadap Pengelola Sarana Distribusi Perdagangan Masyarakat di Wilayah Kerjanya	470,484,726.00	469,993,226.00	0.00	0.00	0.00		0.00	
3	30	3.31.3.30.0.00.02.0000	03	2.02	01 Pembinaan dan Pengendalian Pengelola Sarana Distribusi Perdagangan	470,484,726.00	469,993,226.00	0.00	0.00	0.00		0.00	
3	30	3.31.3.30.0.00.02.0000	05		PROGRAM PENGEMBANGAN EKSPOR	106,860,287.00	76,299,391.00	11,000,000.00	11,000,000.00	0.00		0.00	
3	30	3.31.3.30.0.00.02.0000	05	2.01	Penyelenggaraan Promosi Dagang melalui Pameran Dagang dan Misi Dagang bagi Produk Ekspor Unggulan yang terdapat pada 1 (satu) Daerah	106,860,287.00	76,299,391.00	11,000,000.00	11,000,000.00	0.00		0.00	
3	30	3.31.3.30.0.00.02.0000	05	2.01	02 Pameran Dagang Nasional	106,860,287.00	76,299,391.00	11,000,000.00	11,000,000.00	0.00		0.00	
3	30	3.31.3.30.0.00.02.0000	06		PROGRAM STANDARDISASI DAN PERLINDUNGAN KONSUMEN	167,169,310.00	167,169,175.00	31,428,816.00	31,428,816.00	0.00		0.00	
3	30	3.31.3.30.0.00.02.0000	06	2.01	Pelaksanaan Metrologi Legal, Berupa Tera, Tera Ulang, dan Pengawasan	167,169,310.00	167,169,175.00	31,428,816.00	31,428,816.00	0.00		0.00	
3	30	3.31.3.30.0.00.02.0000	06	2.01	01 Pelaksanaan Metrologi Legal, Berupa Tera, Tera Ulang	130,602,330.00	130,602,330.00	31,428,816.00	31,428,816.00	0.00		0.00	
3	30	3.31.3.30.0.00.02.0000	06	2.01	02 Pengawasan/Penyuluhan Metrologi Legal	36,566,980.00	36,566,845.00	0.00		0.00		0.00	
3	31				URUSAN PEMERINTAHAN BIDANG PERINDUSTRIAN	10,400,455,942.00	8,603,556,906.00	10,055,054,500.00	9,638,677,500.00	0.00	0.00	0.00	0.00
3	31	3.31.3.30.0.00.02.0000			Dinas Perindustrian dan Perdagangan	10,400,455,942.00	8,603,556,906.00	10,055,054,500.00	9,638,677,500.00	0.00	0.00	0.00	0.00
3	31	3.31.3.30.0.00.02.0000	01		PROGRAM PENUNJANG URUSAN PEMERINTAHAN DAERAH KABUPATEN/KOTA	5,417,136,465.00	4,613,646,539.00	30,330,500.00	30,330,500.00	0.00		0.00	
3	31	3.31.3.30.0.00.02.0000	01	2.01	Perencanaan, Penganggaran, dan Evaluasi Kinerja Perangkat Daerah	128,945,730.00	120,323,295.00	0.00	0.00	0.00		0.00	
3	31	3.31.3.30.0.00.02.0000	01	2.01	01 Penyusunan Dokumen Perencanaan Perangkat Daerah	41,661,830.00	41,616,830.00	0.00		0.00		0.00	
3	31	3.31.3.30.0.00.02.0000	01	2.01	06 Koordinasi dan Penyusunan Laporan Capaian Kinerja dan Ikhtisar Realisasi Kinerja SKPD	54,843,400.00	46,265,965.00	0.00		0.00		0.00	
3	31	3.31.3.30.0.00.02.0000	01	2.01	07 Evaluasi Kinerja Perangkat Daerah	32,440,500.00	32,440,500.00	0.00		0.00		0.00	
3	31	3.31.3.30.0.00.02.0000	01	2.02	Administrasi Keuangan Perangkat Daerah	4,215,074,550.00	3,734,157,378.00	0.00	0.00	0.00		0.00	
3	31	3.31.3.30.0.00.02.0000	01	2.02	01 Penyediaan Gaji dan Tunjangan ASN	4,180,691,550.00	3,699,774,378.00	0.00		0.00		0.00	
3	31	3.31.3.30.0.00.02.0000	01	2.02	05 Koordinasi dan Penyusunan Laporan Keuangan Akhir Tahun SKPD	9,765,000.00	9,765,000.00	0.00		0.00		0.00	
3	31	3.31.3.30.0.00.02.0000	01	2.02	07 Koordinasi dan Penyusunan Laporan Keuangan Bulanan/Triwulanan/Semesteran SKPD	24,618,000.00	24,618,000.00	0.00		0.00		0.00	
3	31	3.31.3.30.0.00.02.0000	01	2.06	Administrasi Umum Perangkat Daerah	75,444,433.00	66,907,044.00	30,330,500.00	30,330,500.00	0.00		0.00	
3	31	3.31.3.30.0.00.02.0000	01	2.06	02 Penyediaan Peralatan dan Perlengkapan Kantor	17,858,433.00	17,832,479.00	30,330,500.00	30,330,500.00	0.00		0.00	
3	31	3.31.3.30.0.00.02.0000	01	2.06	04 Penyediaan Bahan Logistik Kantor	25,530,000.00	25,530,000.00	0.00		0.00		0.00	
3	31	3.31.3.30.0.00.02.0000	01	2.06	09 Penyelenggaraan Rapat Koordinasi dan Konsultasi SKPD	32,056,000.00	23,544,565.00	0.00		0.00		0.00	
3	31	3.31.3.30.0.00.02.0000	01	2.08	Penyediaan Jasa Penunjang Urusan Pemerintahan Daerah	883,026,552.00	588,748,087.00	0.00	0.00	0.00		0.00	
3	31	3.31.3.30.0.00.02.0000	01	2.08	02 Penyediaan Jasa Komunikasi, Sumber Daya Air dan Listrik	817,026,552.00	522,748,087.00	0.00		0.00		0.00	
3	31	3.31.3.30.0.00.02.0000	01	2.08	04 Penyediaan Jasa Pelayanan Umum Kantor	66,000,000.00	66,000,000.00	0.00		0.00		0.00	

Kode				Uraian Urusan, Organisasi, Program, Kegiatan, dan Sub Kegiatan		Kelompok Belanja							
						Belanja Operasi		Belanja Modal		Belanja Tak Terduga		Belanja Transfer	
						Anggaran	Realisasi	Anggaran	Realisasi	Anggaran	Realisasi	Anggaran	Realisasi
4	01	4.01.5.02.0.00.01.0000	01	2.06	03	Penyediaan Peralatan Rumah Tangga	24,021,201.00	23,901,000.00	0.00		0.00		0.00
4	01	4.01.5.02.0.00.01.0000	01	2.06	04	Penyediaan Bahan Logistik Kantor	1,012,902,102.00	1,006,060,500.00	0.00		0.00		0.00
4	01	4.01.5.02.0.00.01.0000	01	2.06	05	Penyediaan Barang Cetak dan Penggandaan	14,690,026.00	14,689,251.00	0.00		0.00		0.00
4	01	4.01.5.02.0.00.01.0000	01	2.06	09	Penyelenggaraan Rapat Koordinasi dan Konsultasi SKPD	290,532,000.00	186,094,319.00	0.00		0.00		0.00
4	01	4.01.5.02.0.00.01.0000	01	2.07		Pengadaan Barang Milik Daerah	0.00	0.00	1,515,700,000.00	1,462,000,000.00	0.00		0.00
4	01	4.01.5.02.0.00.01.0000	01	2.07	01	Penunjang Urusan Pemerintah Daerah Pengadaan Kendaraan Perorangan Dinas atau Kendaraan Dinas Jabatan	0.00		1,515,700,000.00	1,462,000,000.00	0.00		0.00
4	01	4.01.5.02.0.00.01.0000	01	2.08		Penyediaan Jasa Penunjang Urusan Pemerintahan Daerah	1,298,733,748.00	1,135,485,506.00	0.00	0.00	0.00		0.00
4	01	4.01.5.02.0.00.01.0000	01	2.08	02	Penyediaan Jasa Komunikasi, Sumber Daya Air dan Listrik	513,532,828.00	442,305,506.00	0.00		0.00		0.00
4	01	4.01.5.02.0.00.01.0000	01	2.08	03	Penyediaan Jasa Peralatan dan Perlengkapan Kantor	100,000,920.00	96,480,000.00	0.00		0.00		0.00
4	01	4.01.5.02.0.00.01.0000	01	2.08	04	Penyediaan Jasa Pelayanan Umum Kantor	685,200,000.00	596,700,000.00	0.00		0.00		0.00
4	01	4.01.5.02.0.00.01.0000	01	2.09		Pemeliharaan Barang Milik Daerah Penunjang Urusan Pemerintahan Daerah	877,897,000.00	827,167,323.00	0.00	0.00	0.00		0.00
4	01	4.01.5.02.0.00.01.0000	01	2.09	01	Penyediaan Jasa Pemeliharaan, Biaya Pemeliharaan dan Pajak Kendaraan Perorangan Dinas atau Kendaraan Dinas Jabatan	760,137,000.00	714,152,323.00	0.00		0.00		0.00
4	01	4.01.5.02.0.00.01.0000	01	2.09	06	Pemeliharaan Peralatan dan Mesin Lainnya	23,080,000.00	18,615,000.00	0.00		0.00		0.00
4	01	4.01.5.02.0.00.01.0000	01	2.09	09	Pemeliharaan/Rehabilitasi Gedung Kantor dan Bangunan Lainnya	94,680,000.00	94,400,000.00	0.00		0.00		0.00
4	01	4.01.5.02.0.00.01.0000	01	2.11		Administrasi Keuangan dan Operasional Kepala Daerah dan Wakil Kepala Daerah	807,972,050.00	807,445,780.00	0.00	0.00	0.00		0.00
4	01	4.01.5.02.0.00.01.0000	01	2.11	01	Penyediaan Gaji dan Tunjangan Kepala Daerah dan Wakil Kepala Daerah	147,772,050.00	147,245,780.00	0.00		0.00		0.00
4	01	4.01.5.02.0.00.01.0000	01	2.11	02	Penyediaan Pakaian Dinas dan Atribut Kelengkapan Kepala Daerah dan Wakil Kepala Daerah	60,200,000.00	60,200,000.00	0.00		0.00		0.00
4	01	4.01.5.02.0.00.01.0000	01	2.11	04	Penyediaan Dana Penunjang Operasional Kepala Daerah dan Wakil Kepala Daerah	600,000,000.00	600,000,000.00	0.00		0.00		0.00
4	01	4.01.5.02.0.00.01.0000	01	2.12		Fasilitasi Kerumahtanggaan Sekretariat Daerah	539,621,195.00	532,918,950.00	127,772,599.00	114,665,000.00	0.00		0.00
4	01	4.01.5.02.0.00.01.0000	01	2.12	01	Penyediaan Kebutuhan Rumah Tangga Kepala Daerah	267,169,089.00	264,671,050.00	34,586,660.00	21,908,000.00	0.00		0.00
4	01	4.01.5.02.0.00.01.0000	01	2.12	02	Penyediaan Kebutuhan Rumah Tangga Wakil Kepala Daerah	272,452,106.00	268,247,900.00	93,185,939.00	92,757,000.00	0.00		0.00
4	01	4.01.5.02.0.00.01.0000	01	2.12	03	Penyediaan Kebutuhan Rumah Tangga Sekretariat Daerah	0.00		0.00		0.00		0.00
4	01	4.01.5.02.0.00.01.0000	01	2.13		Penataan Organisasi	146,111,481.00	139,088,065.00	39,375,416.00	38,875,200.00	0.00		0.00
4	01	4.01.5.02.0.00.01.0000	01	2.13	01	Pengelolaan Kelembagaan dan Analisis Jabatan	46,388,398.00	42,580,965.00	11,500,000.00	11,500,000.00	0.00		0.00
4	01	4.01.5.02.0.00.01.0000	01	2.13	02	Fasilitasi Pelayanan Publik dan Tata Laksana	33,183,654.00	32,432,300.00	20,687,708.00	20,187,600.00	0.00		0.00
4	01	4.01.5.02.0.00.01.0000	01	2.13	03	Peningkatan Kinerja dan Reformasi Birokrasi	66,539,429.00	64,074,800.00	7,187,708.00	7,187,600.00	0.00		0.00
4	01	4.01.5.02.0.00.01.0000	01	2.14		Pelaksanaan Protokol dan Komunikasi Pimpinan	1,661,211,985.00	1,660,658,573.00	33,800,000.00	33,800,000.00	0.00		0.00
4	01	4.01.5.02.0.00.01.0000	01	2.14	01	Fasilitasi Keprotokolkan	228,165,933.00	227,883,865.00	0.00		0.00		0.00
4	01	4.01.5.02.0.00.01.0000	01	2.14	02	Fasilitasi Komunikasi Pimpinan	1,384,318,180.00	1,384,057,732.00	15,000,000.00	15,000,000.00	0.00		0.00

Kode					Uraian Urusan, Organisasi, Program, Kegiatan, dan Sub Kegiatan	Kelompok Belanja								
						Belanja Operasi		Belanja Modal		Belanja Tak Terduga		Belanja Transfer		
						Anggaran	Realisasi	Anggaran	Realisasi	Anggaran	Realisasi	Anggaran	Realisasi	
4	01	4.01.5.02.0.00.01.0000	01	2.14	03	Pendokumentasian Tugas Pimpinan	48,727,872.00	48,716,976.00	18,800,000.00	18,800,000.00	0.00		0.00	
4	01	4.01.5.02.0.00.01.0000	02			PROGRAM PEMERINTAHAN DAN KESEJAHTERAAN RAKYAT	7,314,991,965.00	7,199,095,146.00	56,500,000.00	56,500,000.00	0.00		0.00	
4	01	4.01.5.02.0.00.01.0000	02	2.01		Administrasi Tata Pemerintahan	113,517,575.00	75,564,930.00	22,000,000.00	22,000,000.00	0.00		0.00	
4	01	4.01.5.02.0.00.01.0000	02	2.01	02	Pengelolaan Administrasi Kewilayahan	24,763,208.00	9,697,500.00	0.00		0.00		0.00	
4	01	4.01.5.02.0.00.01.0000	02	2.01	03	Fasilitasi Pelaksanaan Otonomi Daerah	88,754,367.00	65,867,430.00	22,000,000.00	22,000,000.00	0.00		0.00	
4	01	4.01.5.02.0.00.01.0000	02	2.02		Pelaksanaan Kebijakan Kesejahteraan Rakyat	6,665,295,288.00	6,647,736,076.00	7,500,000.00	7,500,000.00	0.00		0.00	
4	01	4.01.5.02.0.00.01.0000	02	2.02	01	Fasilitasi Pengelolaan Bina Mental Spiritual	6,335,938,418.00	6,326,905,457.00	0.00		0.00		0.00	
4	01	4.01.5.02.0.00.01.0000	02	2.02	02	Pelaksanaan Kebijakan, Evaluasi, dan Capaian Kinerja terkait Kesejahteraan Sosial	260,007,070.00	256,830,360.00	0.00		0.00		0.00	
4	01	4.01.5.02.0.00.01.0000	02	2.02	03	Pelaksanaan Kebijakan, Evaluasi, dan Capaian Kinerja terkait Kesejahteraan Masyarakat	69,349,800.00	64,000,259.00	7,500,000.00	7,500,000.00	0.00		0.00	
4	01	4.01.5.02.0.00.01.0000	02	2.03		Fasilitasi dan Koordinasi Hukum	507,502,420.00	451,649,140.00	12,000,000.00	12,000,000.00	0.00		0.00	
4	01	4.01.5.02.0.00.01.0000	02	2.03	01	Fasilitasi Penyusunan Produk Hukum Daerah	103,011,381.00	99,821,381.00	0.00		0.00		0.00	
4	01	4.01.5.02.0.00.01.0000	02	2.03	02	Fasilitasi Bantuan Hukum	371,095,977.00	318,432,977.00	12,000,000.00	12,000,000.00	0.00		0.00	
4	01	4.01.5.02.0.00.01.0000	02	2.03	03	Pendokumentasian Produk Hukum dan Pengelolaan Informasi Hukum	33,395,062.00	33,394,782.00	0.00		0.00		0.00	
4	01	4.01.5.02.0.00.01.0000	02	2.04		Fasilitasi Kerjasama Daerah	28,676,682.00	24,145,000.00	15,000,000.00	15,000,000.00	0.00		0.00	
4	01	4.01.5.02.0.00.01.0000	02	2.04	01	Fasilitasi Kerja Sama Dalam Negeri	28,676,682.00	24,145,000.00	15,000,000.00	15,000,000.00	0.00		0.00	
4	01	4.01.5.02.0.00.01.0000	03			PROGRAM PEREKONOMIAN DAN PEMBANGUNAN	824,447,560.00	692,637,753.00	433,439,088.00	414,768,000.00	0.00		0.00	
4	01	4.01.5.02.0.00.01.0000	03	2.01		Pelaksanaan Kebijakan Perekonomian	77,766,567.00	55,783,500.00	272,050,000.00	256,500,000.00	0.00		0.00	
4	01	4.01.5.02.0.00.01.0000	03	2.01	02	Pengendalian dan Distribusi Perekonomian	35,495,736.00	26,276,550.00	23,500,000.00	23,500,000.00	0.00		0.00	
4	01	4.01.5.02.0.00.01.0000	03	2.01	03	Perencanaan dan Pengawasan Ekonomi Mikro kecil	22,959,144.00	16,514,750.00	0.00		0.00		0.00	
4	01	4.01.5.02.0.00.01.0000	03	2.01	05	Koordinasi, Sinkronisasi dan Evaluasi Kebijakan Pendirian BUMD	19,311,687.00	12,992,200.00	248,550,000.00	233,000,000.00	0.00		0.00	
4	01	4.01.5.02.0.00.01.0000	03	2.02		Pelaksanaan Administrasi Pembangunan	104,274,309.00	104,270,061.00	62,000,000.00	60,650,000.00	0.00		0.00	
4	01	4.01.5.02.0.00.01.0000	03	2.02	02	Pengendalian dan Evaluasi Program Pembangunan	104,274,309.00	104,270,061.00	62,000,000.00	60,650,000.00	0.00		0.00	
4	01	4.01.5.02.0.00.01.0000	03	2.03		Pengelolaan Pengadaan Barang dan Jasa	359,666,627.00	305,918,545.00	97,389,088.00	95,618,000.00	0.00		0.00	
4	01	4.01.5.02.0.00.01.0000	03	2.03	01	Pengelolaan Pengadaan Barang dan Jasa	89,881,906.00	49,592,106.00	31,957,738.00	30,288,000.00	0.00		0.00	
4	01	4.01.5.02.0.00.01.0000	03	2.03	02	Pengelolaan Layanan Pengadaan secara Elektronik	124,469,882.00	120,018,144.00	61,431,350.00	61,330,000.00	0.00		0.00	
4	01	4.01.5.02.0.00.01.0000	03	2.03	03	Pembinaan dan Advokasi Pengadaan Barang dan Jasa	145,314,839.00	136,308,295.00	4,000,000.00	4,000,000.00	0.00		0.00	
4	01	4.01.5.02.0.00.01.0000	03	2.04		Pemantauan Kebijakan Sumber Daya Alam	282,740,057.00	226,665,647.00	2,000,000.00	2,000,000.00	0.00		0.00	
4	01	4.01.5.02.0.00.01.0000	03	2.04	01	Koordinasi, Sinkronisasi, dan Evaluasi Kebijakan Pertanian, Kehutanan, Kelautan, dan Perikanan	282,740,057.00	226,665,647.00	2,000,000.00	2,000,000.00	0.00		0.00	
4	02					SEKRETARIAT DPRD	44,079,293,445.00	43,947,882,433.00	84,613,300.00	83,640,200.00	0.00	0.00	0.00	0.00
4	02	4.02.0.00.0.00.01.00				Sekretariat DPRD	44,079,293,445.00	43,947,882,433.00	84,613,300.00	83,640,200.00	0.00	0.00	0.00	0.00
4	02	4.02.0.00.0.00.01.00	01			PROGRAM PENUNJANG URUSAN PEMERINTAHAN DAERAH KABUPATEN/KOTA	32,130,145,276.00	32,021,225,453.00	84,613,300.00	83,640,200.00	0.00		0.00	

Kode				Uraian Urusan, Organisasi, Program, Kegiatan, dan Sub Kegiatan		Kelompok Belanja							
						Belanja Operasi		Belanja Modal		Belanja Tak Terduga		Belanja Transfer	
						Anggaran	Realisasi	Anggaran	Realisasi	Anggaran	Realisasi	Anggaran	Realisasi
4	02	4.02.0.00.0.00.01.00	01	2.01	Perencanaan, Penganggaran, dan Evaluasi Kinerja Perangkat Daerah	29,989,744.00	29,887,092.00	0.00		0.00		0.00	
4	02	4.02.0.00.0.00.01.00	01	2.01	01 Penyusunan Dokumen Perencanaan Perangkat Daerah	18,165,908.00	18,128,570.00	0.00		0.00		0.00	
4	02	4.02.0.00.0.00.01.00	01	2.01	06 Koordinasi dan Penyusunan Laporan Capaian Kinerja dan Ikhtisar Realisasi Kinerja SKPD	11,823,836.00	11,758,522.00	0.00		0.00		0.00	
4	02	4.02.0.00.0.00.01.00	01	2.02	Administrasi Keuangan Perangkat Daerah	4,593,283,485.00	4,543,690,631.00	0.00		0.00		0.00	
4	02	4.02.0.00.0.00.01.00	01	2.02	01 Penyediaan Gaji dan Tunjangan ASN	4,566,762,437.00	4,517,428,797.00	0.00		0.00		0.00	
4	02	4.02.0.00.0.00.01.00	01	2.02	05 Koordinasi dan Penyusunan Laporan Keuangan Akhir Tahun SKPD	7,252,925.00	7,202,000.00	0.00		0.00		0.00	
4	02	4.02.0.00.0.00.01.00	01	2.02	07 Koordinasi dan Penyusunan Laporan Keuangan Bulanan/Triwulanan/Semesteran SKPD	19,268,123.00	19,059,834.00	0.00		0.00		0.00	
4	02	4.02.0.00.0.00.01.00	01	2.06	Administrasi Umum Perangkat Daerah	1,044,019,442.00	1,042,058,824.00	84,613,300.00	83,640,200.00	0.00		0.00	
4	02	4.02.0.00.0.00.01.00	01	2.06	01 Penyediaan Komponen Instalasi Listrik/Penerangan Bangunan Kantor	51,810,410.00	51,810,000.00	0.00		0.00		0.00	
4	02	4.02.0.00.0.00.01.00	01	2.06	02 Penyediaan Peralatan dan Perlengkapan Kantor	124,187,328.00	124,179,620.00	84,613,300.00	83,640,200.00	0.00		0.00	
4	02	4.02.0.00.0.00.01.00	01	2.06	04 Penyediaan Bahan Logistik Kantor	306,441,000.00	306,440,000.00	0.00		0.00		0.00	
4	02	4.02.0.00.0.00.01.00	01	2.06	05 Penyediaan Barang Cetak dan Penggandaan	16,570,704.00	16,557,300.00	0.00		0.00		0.00	
4	02	4.02.0.00.0.00.01.00	01	2.06	06 Penyediaan Bahan Bacaan dan Peraturan Perundang-undangan	182,172,000.00	182,170,000.00	0.00		0.00		0.00	
4	02	4.02.0.00.0.00.01.00	01	2.06	08 Fasilitas Kunjungan Tamu	27,996,000.00	26,690,000.00	0.00		0.00		0.00	
4	02	4.02.0.00.0.00.01.00	01	2.06	09 Penyelenggaraan Rapat Koordinasi dan Konsultasi SKPD	334,842,000.00	334,211,904.00	0.00		0.00		0.00	
4	02	4.02.0.00.0.00.01.00	01	2.08	Penyediaan Jasa Penunjang Urusan Pemerintahan Daerah	1,792,621,200.00	1,772,822,154.00	0.00		0.00		0.00	
4	02	4.02.0.00.0.00.01.00	01	2.08	02 Penyediaan Jasa Komunikasi, Sumber Daya Air dan Listrik	364,621,200.00	345,497,154.00	0.00		0.00		0.00	
4	02	4.02.0.00.0.00.01.00	01	2.08	04 Penyediaan Jasa Pelayanan Umum Kantor	1,428,000,000.00	1,427,325,000.00	0.00		0.00		0.00	
4	02	4.02.0.00.0.00.01.00	01	2.09	Pemeliharaan Barang Milik Daerah Penunjang Urusan Pemerintahan Daerah	348,154,562.00	327,521,816.00	0.00		0.00		0.00	
4	02	4.02.0.00.0.00.01.00	01	2.09	01 Penyediaan Jasa Pemeliharaan, Biaya Pemeliharaan dan Pajak Kendaraan Perorangan Dinas atau Kendaraan Dinas Jabatan	0.00		0.00		0.00		0.00	
4	02	4.02.0.00.0.00.01.00	01	2.09	02 Penyediaan Jasa Pemeliharaan, Biaya Pemeliharaan, Pajak, dan Perizinan Kendaraan Dinas Operasional atau Lapangan	207,704,000.00	187,205,316.00	0.00		0.00		0.00	
4	02	4.02.0.00.0.00.01.00	01	2.09	06 Pemeliharaan Peralatan dan Mesin Lainnya	57,793,000.00	57,782,500.00	0.00		0.00		0.00	
4	02	4.02.0.00.0.00.01.00	01	2.09	09 Pemeliharaan/Rehabilitasi Gedung Kantor dan Bangunan Lainnya	82,657,562.00	82,534,000.00	0.00		0.00		0.00	
4	02	4.02.0.00.0.00.01.00	01	2.15	Layanan Keuangan dan Kesejahteraan DPRD	24,104,120,856.00	24,087,298,856.00	0.00		0.00		0.00	
4	02	4.02.0.00.0.00.01.00	01	2.15	01 Penyelenggaraan Administrasi Keuangan DPRD	23,916,449,856.00	23,916,449,856.00	0.00		0.00		0.00	
4	02	4.02.0.00.0.00.01.00	01	2.15	02 Penyediaan Pakaian Dinas dan Atribut DPRD	170,171,000.00	169,871,000.00	0.00		0.00		0.00	
4	02	4.02.0.00.0.00.01.00	01	2.15	03 Pelaksanaan Medical Check Up DPRD	17,500,000.00	978,000.00	0.00		0.00		0.00	
4	02	4.02.0.00.0.00.01.00	01	2.16	Layanan Administrasi DPRD	217,955,987.00	217,946,080.00	0.00		0.00		0.00	
4	02	4.02.0.00.0.00.01.00	01	2.16	03 Fasilitas Rapat Koordinasi dan Konsultasi DPRD	217,955,987.00	217,946,080.00	0.00		0.00		0.00	

Kode				Uraian Urusan, Organisasi, Program, Kegiatan, dan Sub Kegiatan		Kelompok Belanja							
						Belanja Operasi		Belanja Modal		Belanja Tak Terduga		Belanja Transfer	
						Anggaran	Realisasi	Anggaran	Realisasi	Anggaran	Realisasi	Anggaran	Realisasi
4	02	4.02.0.00.0.00.01.00	02		PROGRAM DUKUNGAN PELAKSANAAN TUGAS DAN FUNGSI DPRD	11,949,148,169.00	11,926,656,980.00	0.00	0.00	0.00		0.00	
4	02	4.02.0.00.0.00.01.00	02	2.01	Pembentukan Peraturan Daerah dan Peraturan DPRD	1,716,858,828.00	1,712,541,470.00	0.00	0.00	0.00		0.00	
4	02	4.02.0.00.0.00.01.00	02	2.01	02 Pembahasan Rancangan Peraturan Daerah	1,716,858,828.00	1,712,541,470.00	0.00		0.00		0.00	
4	02	4.02.0.00.0.00.01.00	02	2.04	Peningkatan Kapasitas DPRD	3,397,468,780.00	3,390,851,349.00	0.00		0.00		0.00	
4	02	4.02.0.00.0.00.01.00	02	2.04	02 Bimbingan Teknis DPRD	1,400,264,000.00	1,398,801,985.00	0.00		0.00		0.00	
4	02	4.02.0.00.0.00.01.00	02	2.04	03 Publikasi dan Dokumentasi Dewan	1,997,204,780.00	1,992,049,364.00	0.00		0.00		0.00	
4	02	4.02.0.00.0.00.01.00	02	2.05	Penyerapan dan Penghimpunan Aspirasi Masyarakat	5,828,103,868.00	5,821,763,786.00	0.00		0.00		0.00	
4	02	4.02.0.00.0.00.01.00	02	2.05	03 Pelaksanaan Reses	5,828,103,868.00	5,821,763,786.00	0.00		0.00		0.00	
4	02	4.02.0.00.0.00.01.00	02	2.08	Fasilitasi Tugas DPRD	1,006,716,693.00	1,001,500,375.00	0.00		0.00		0.00	
4	02	4.02.0.00.0.00.01.00	02	2.08	01 Koordinasi dan Konsultasi Pelaksanaan Tugas DPRD	1,006,716,693.00	1,001,500,375.00	0.00		0.00		0.00	
5					UNSUR PENUNJANG URUSAN PEMERINTAHAN	69,547,168,580.00	65,841,425,052.43	2,975,001,480.00	2,916,178,480.00	22,030,690,780.00	6,932,998,714.00	338,635,202,100.00	335,118,767,891.28
5	01				PERENCANAAN	9,407,879,151.00	9,149,421,254.00	1,077,883,300.00	1,053,753,300.00	0.00	0.00	0.00	0.00
5	01	5.01.5.05.1.03.02.0000			Badan Perencanaan, Penelitian, dan Pengembangan Daerah	9,407,879,151.00	9,149,421,254.00	1,077,883,300.00	1,053,753,300.00	0.00	0.00	0.00	0.00
5	01	5.01.5.05.1.03.02.0000	01		PROGRAM PENUNJANG URUSAN PEMERINTAHAN DAERAH KABUPATEN/KOTA	6,186,418,054.00	6,031,152,902.00	1,077,883,300.00	1,053,753,300.00	0.00		0.00	
5	01	5.01.5.05.1.03.02.0000	01	2.01	Perencanaan, Penganggaran, dan Evaluasi Kinerja Perangkat Daerah	94,573,642.00	93,159,050.00	0.00		0.00		0.00	
5	01	5.01.5.05.1.03.02.0000	01	2.01	01 Penyusunan Dokumen Perencanaan Perangkat Daerah	44,458,176.00	44,445,200.00	0.00		0.00		0.00	
5	01	5.01.5.05.1.03.02.0000	01	2.01	06 Koordinasi dan Penyusunan Laporan Capaian Kinerja dan Ikhtisar Realisasi Kinerja SKPD	50,115,466.00	48,713,850.00	0.00		0.00		0.00	
5	01	5.01.5.05.1.03.02.0000	01	2.02	Administrasi Keuangan Perangkat Daerah	5,565,069,202.00	5,420,377,919.00	0.00		0.00		0.00	
5	01	5.01.5.05.1.03.02.0000	01	2.02	01 Penyediaan Gaji dan Tunjangan ASN	5,371,849,114.00	5,231,840,791.00	0.00		0.00		0.00	
5	01	5.01.5.05.1.03.02.0000	01	2.02	05 Koordinasi dan Penyusunan Laporan Keuangan Akhir Tahun SKPD	27,197,368.00	27,197,368.00	0.00		0.00		0.00	
5	01	5.01.5.05.1.03.02.0000	01	2.02	07 Koordinasi dan Penyusunan Laporan Keuangan Bulanan/Triwulanan/Semesteran SKPD	166,022,720.00	161,339,760.00	0.00		0.00		0.00	
5	01	5.01.5.05.1.03.02.0000	01	2.06	Administrasi Umum Perangkat Daerah	312,194,710.00	311,539,519.00	563,876,000.00	542,116,000.00	0.00		0.00	
5	01	5.01.5.05.1.03.02.0000	01	2.06	02 Penyediaan Peralatan dan Perlengkapan Kantor	87,311,910.00	87,235,758.00	563,876,000.00	542,116,000.00	0.00		0.00	
5	01	5.01.5.05.1.03.02.0000	01	2.06	04 Penyediaan Bahan Logistik Kantor	66,880,000.00	66,880,000.00	0.00		0.00		0.00	
5	01	5.01.5.05.1.03.02.0000	01	2.06	09 Penyelenggaraan Rapat Koordinasi dan Konsultasi SKPD	158,002,800.00	157,423,761.00	0.00		0.00		0.00	
5	01	5.01.5.05.1.03.02.0000	01	2.07	Pengadaan Barang Milik Daerah Penunjang Urusan Pemerintah Daerah	53,600,000.00	53,590,000.00	514,007,300.00	511,637,300.00	0.00		0.00	
5	01	5.01.5.05.1.03.02.0000	01	2.07	05 Pengadaan Mebel	53,600,000.00	53,590,000.00	514,007,300.00	511,637,300.00	0.00		0.00	
5	01	5.01.5.05.1.03.02.0000	01	2.09	Pemeliharaan Barang Milik Daerah Penunjang Urusan Pemerintahan Daerah	160,980,500.00	152,486,414.00	0.00		0.00		0.00	
5	01	5.01.5.05.1.03.02.0000	01	2.09	01 Penyediaan Jasa Pemeliharaan, Biaya Pemeliharaan dan Pajak Kendaraan Perorangan Dinas atau Kendaraan Dinas Jabatan	160,980,500.00	152,486,414.00	0.00		0.00		0.00	
5	01	5.01.5.05.1.03.02.0000	02		PROGRAM PERENCANAAN, PENGENDALIAN DAN EVALUASI PEMBANGUNAN DAERAH	996,040,574.00	977,156,206.00	0.00		0.00		0.00	
5	01	5.01.5.05.1.03.02.0000	02	2.01	Penyusunan Perencanaan dan Pendanaan	632,604,844.00	618,494,976.00	0.00		0.00		0.00	

Kode					Uraian Urusan, Organisasi, Program, Kegiatan, dan Sub Kegiatan	Kelompok Belanja								
						Belanja Operasi		Belanja Modal		Belanja Tak Terduga		Belanja Transfer		
						Anggaran	Realisasi	Anggaran	Realisasi	Anggaran	Realisasi	Anggaran	Realisasi	
5	01	5.01.5.05.1.03.02.0000	02	2.01	05	Pelaksanaan Musrenbang Kabupaten/Kota	352,286,964.00	338,203,096.00	0.00		0.00		0.00	
5	01	5.01.5.05.1.03.02.0000	02	2.01	07	Koordinasi Penyusunan dan Penetapan Dokumen Perencanaan Pembangunan Daerah Kabupaten/Kota	280,317,880.00	280,291,880.00	0.00		0.00		0.00	
5	01	5.01.5.05.1.03.02.0000	02	2.02		Analisis Data dan Informasi Pemerintahan Daerah Bidang Perencanaan Pembangunan Daerah	219,807,002.00	215,058,802.00	0.00		0.00		0.00	
5	01	5.01.5.05.1.03.02.0000	02	2.02	01	Analisis Data dan Informasi Perencanaan Pembangunan Daerah	139,848,300.00	139,848,300.00	0.00		0.00		0.00	
5	01	5.01.5.05.1.03.02.0000	02	2.02	02	Pembinaan dan Pemanfaatan Data dan Informasi Perencanaan Pembangunan SKPD	79,958,702.00	75,210,502.00	0.00		0.00		0.00	
5	01	5.01.5.05.1.03.02.0000	02	2.03		Pengendalian, Evaluasi dan Pelaporan Bidang Perencanaan Pembangunan Daerah	143,628,728.00	143,602,428.00	0.00		0.00		0.00	
5	01	5.01.5.05.1.03.02.0000	02	2.03	01	Koordinasi Pengendalian Perencanaan dan Pelaksanaan Pembangunan Daerah di Kabupaten/Kota	53,693,570.00	53,668,570.00	0.00		0.00		0.00	
5	01	5.01.5.05.1.03.02.0000	02	2.03	03	Monitoring, Evaluasi dan Penyusunan Laporan Berkala Pelaksanaan Pembangunan Daerah	89,935,158.00	89,933,858.00	0.00		0.00		0.00	
5	01	5.01.5.05.1.03.02.0000	03			PROGRAM KOORDINASI DAN SINKRONISASI PERENCANAAN PEMBANGUNAN DAERAH	2,225,420,523.00	2,141,112,146.00	0.00		0.00		0.00	
5	01	5.01.5.05.1.03.02.0000	03	2.01		Koordinasi Perencanaan Bidang Pemerintahan dan Pembangunan Manusia	518,465,326.00	511,835,374.00	0.00		0.00		0.00	
5	01	5.01.5.05.1.03.02.0000	03	2.01	01	Koordinasi Penyusunan Dokumen Perencanaan Pembangunan Daerah Bidang Pemerintahan (RPJPD, RPJMD dan RKPD)	62,420,082.00	62,311,030.00	0.00		0.00		0.00	
5	01	5.01.5.05.1.03.02.0000	03	2.01	02	Asistensi Penyusunan Dokumen Perencanaan Pembangunan Perangkat Daerah Bidang Pemerintahan	62,729,840.00	59,744,840.00	0.00		0.00		0.00	
5	01	5.01.5.05.1.03.02.0000	03	2.01	03	Pelaksanaan Monitoring dan Evaluasi Penyusunan Dokumen Perencanaan Pembangunan Perangkat Daerah Bidang Pemerintahan	53,233,844.00	52,984,581.00	0.00		0.00		0.00	
5	01	5.01.5.05.1.03.02.0000	03	2.01	04	Koordinasi Pelaksanaan Sinergitas dan Harmonisasi Perencanaan Pembangunan Daerah Bidang Pemerintahan	54,743,060.00	53,817,179.00	0.00		0.00		0.00	
5	01	5.01.5.05.1.03.02.0000	03	2.01	05	Koordinasi Penyusunan Dokumen Perencanaan Pembangunan Daerah Bidang Pembangunan Manusia (RPJPD, RPJMD dan RKPD)	69,112,900.00	68,769,900.00	0.00		0.00		0.00	
5	01	5.01.5.05.1.03.02.0000	03	2.01	06	Asistensi Penyusunan Dokumen Perencanaan Pembangunan Perangkat Daerah Bidang Pembangunan Manusia	64,454,000.00	64,289,900.00	0.00		0.00		0.00	
5	01	5.01.5.05.1.03.02.0000	03	2.01	07	Pelaksanaan Monitoring dan Evaluasi Penyusunan Dokumen Perencanaan Pembangunan Perangkat Daerah Bidang Pembangunan Manusia	58,478,400.00	57,024,344.00	0.00		0.00		0.00	
5	01	5.01.5.05.1.03.02.0000	03	2.01	08	Koordinasi Pelaksanaan Sinergitas dan Harmonisasi Perencanaan Pembangunan Daerah Bidang Pembangunan Manusia	93,293,200.00	92,893,600.00	0.00		0.00		0.00	
5	01	5.01.5.05.1.03.02.0000	03	2.02		Koordinasi Perencanaan Bidang Perekonomian dan SDA (Sumber Daya Alam)	746,001,961.00	688,573,962.00	0.00		0.00		0.00	

Kode				Uraian Urusan, Organisasi, Program, Kegiatan, dan Sub Kegiatan		Kelompok Belanja							
						Belanja Operasi		Belanja Modal		Belanja Tak Terduga		Belanja Transfer	
						Anggaran	Realisasi	Anggaran	Realisasi	Anggaran	Realisasi	Anggaran	Realisasi
5	02	4.01.5.02.0.00.01.0000	03		PROGRAM PENGELOLAAN BARANG MILIK DAERAH	59,886,127.00	59,842,728.00	0.00		0.00		0.00	
5	02	4.01.5.02.0.00.01.0000	03	2.01	Pengelolaan Barang Milik Daerah	59,886,127.00	59,842,728.00	0.00		0.00		0.00	
5	02	4.01.5.02.0.00.01.0000	03	2.01	01 Penyusunan Standar Harga	59,886,127.00	59,842,728.00	0.00		0.00		0.00	
5	02	5.02.0.00.0.00.02.0000			Badan Pengelolaan Keuangan dan Aset Daerah	38,413,021,645.00	36,912,630,193.43	808,237,605.00	775,178,450.00	22,030,690,780.00	6,932,998,714.00	338,635,202,100.00	335,118,767,891.28
5	02	5.02.0.00.0.00.02.0000	01		PROGRAM PENUNJANG URUSAN PEMERINTAHAN DAERAH KABUPATEN/KOTA	31,038,966,208.00	30,443,437,086.00	372,943,755.00	372,865,000.00	0.00		0.00	
5	02	5.02.0.00.0.00.02.0000	01	2.01	Perencanaan, Penganggaran, dan Evaluasi Kinerja Perangkat Daerah	19,341,952.00	19,341,952.00	0.00	0.00	0.00		0.00	
5	02	5.02.0.00.0.00.02.0000	01	2.01	01 Penyusunan Dokumen Perencanaan Perangkat Daerah	11,848,270.00	11,848,270.00	0.00		0.00		0.00	
5	02	5.02.0.00.0.00.02.0000	01	2.01	06 Koordinasi dan Penyusunan Laporan Capaian Kinerja dan Ikhtisar Realisasi Kinerja SKPD	7,493,682.00	7,493,682.00	0.00		0.00		0.00	
5	02	5.02.0.00.0.00.02.0000	01	2.02	Administrasi Keuangan Perangkat Daerah	30,609,976,353.00	30,060,390,114.00	0.00	0.00	0.00		0.00	
5	02	5.02.0.00.0.00.02.0000	01	2.02	01 Penyediaan Gaji dan Tunjangan ASN	30,596,355,255.00	30,046,769,016.00	0.00		0.00		0.00	
5	02	5.02.0.00.0.00.02.0000	01	2.02	02 Penyediaan Administrasi Pelaksanaan Tugas ASN	7,164,270.00	7,164,270.00	0.00		0.00		0.00	
5	02	5.02.0.00.0.00.02.0000	01	2.02	05 Koordinasi dan Penyusunan Laporan Keuangan Akhir Tahun SKPD	1,261,476.00	1,261,476.00	0.00		0.00		0.00	
5	02	5.02.0.00.0.00.02.0000	01	2.02	07 Koordinasi dan Penyusunan Laporan Keuangan Bulanan/Triwulanan/Semesteran SKPD	3,374,768.00	3,374,768.00	0.00		0.00		0.00	
5	02	5.02.0.00.0.00.02.0000	01	2.02	08 Penyusunan Pelaporan dan Analisis Prognosis Realisasi Anggaran	1,820,584.00	1,820,584.00	0.00		0.00		0.00	
5	02	5.02.0.00.0.00.02.0000	01	2.05	Administrasi Kepegawaian Perangkat Daerah	0.00	0.00	0.00	0.00	0.00		0.00	
5	02	5.02.0.00.0.00.02.0000	01	2.05	11 Bimbingan Teknis Implementasi Peraturan Perundang-Undangan	0.00	0.00	0.00		0.00		0.00	
5	02	5.02.0.00.0.00.02.0000	01	2.06	Administrasi Umum Perangkat Daerah	28,130,000.00	28,130,000.00	0.00	0.00	0.00		0.00	
5	02	5.02.0.00.0.00.02.0000	01	2.06	04 Penyediaan Bahan Logistik Kantor	24,750,000.00	24,750,000.00	0.00		0.00		0.00	
5	02	5.02.0.00.0.00.02.0000	01	2.06	09 Penyelenggaraan Rapat Koordinasi dan Konsultasi SKPD	3,380,000.00	3,380,000.00	0.00		0.00		0.00	
5	02	5.02.0.00.0.00.02.0000	01	2.07	Pengadaan Barang Milik Daerah Penunjang Urusan Pemerintah Daerah	37,489,088.00	35,998,928.00	372,943,755.00	372,865,000.00	0.00		0.00	
5	02	5.02.0.00.0.00.02.0000	01	2.07	05 Pengadaan Mebel	0.00		206,869,241.00	206,855,000.00	0.00		0.00	
5	02	5.02.0.00.0.00.02.0000	01	2.07	11 Pengadaan Sarana dan Prasarana Pendukung Gedung Kantor atau Bangunan Lainnya	37,489,088.00	35,998,928.00	166,074,514.00	166,010,000.00	0.00		0.00	
5	02	5.02.0.00.0.00.02.0000	01	2.08	Penyediaan Jasa Penunjang Urusan Pemerintahan Daerah	258,718,815.00	220,109,752.00	0.00	0.00	0.00		0.00	
5	02	5.02.0.00.0.00.02.0000	01	2.08	02 Penyediaan Jasa Komunikasi, Sumber Daya Air dan Listrik	72,970,000.00	40,360,937.00	0.00		0.00		0.00	
5	02	5.02.0.00.0.00.02.0000	01	2.08	04 Penyediaan Jasa Pelayanan Umum Kantor	185,748,815.00	179,748,815.00	0.00		0.00		0.00	
5	02	5.02.0.00.0.00.02.0000	01	2.09	Pemeliharaan Barang Milik Daerah Penunjang Urusan Pemerintahan Daerah	85,310,000.00	79,466,340.00	0.00	0.00	0.00		0.00	
5	02	5.02.0.00.0.00.02.0000	01	2.09	01 Penyediaan Jasa Pemeliharaan, Biaya Pemeliharaan dan Pajak Kendaraan Perorangan Dinas atau Kendaraan Dinas Jabatan	85,310,000.00	79,466,340.00	0.00		0.00		0.00	
5	02	5.02.0.00.0.00.02.0000	02		PROGRAM PENGELOLAAN KEUANGAN DAERAH	6,948,767,973.00	6,049,545,463.43	158,668,450.00	153,313,450.00	22,030,690,780.00	6,932,998,714.00	338,635,202,100.00	335,118,767,891.28
5	02	5.02.0.00.0.00.02.0000	02	2.01	Koordinasi dan Penyusunan Rencana Anggaran Daerah	1,000,583,413.00	912,624,413.00	48,000,000.00	46,000,000.00	0.00		0.00	

Kode					Uraian Urusan, Organisasi, Program, Kegiatan, dan Sub Kegiatan	Kelompok Belanja								
						Belanja Operasi		Belanja Modal		Belanja Tak Terduga		Belanja Transfer		
						Anggaran	Realisasi	Anggaran	Realisasi	Anggaran	Realisasi	Anggaran	Realisasi	
5	02	5.02.0.00.0.00.02.0000	02	2.01	01	Koordinasi dan Penyusunan KUA dan PPAS	648,617,175.00	575,094,675.00	48,000,000.00	46,000,000.00	0.00		0.00	
5	02	5.02.0.00.0.00.02.0000	02	2.01	02	Koordinasi dan Penyusunan Perubahan KUA dan Perubahan PPAS	36,890,891.00	34,890,891.00	0.00		0.00		0.00	
5	02	5.02.0.00.0.00.02.0000	02	2.01	03	Koordinasi, Penyusunan dan Verifikasi RKA-SKPD	44,419,409.00	44,419,409.00	0.00		0.00		0.00	
5	02	5.02.0.00.0.00.02.0000	02	2.01	04	Koordinasi, Penyusunan dan Verifikasi Perubahan RKA-SKPD	45,261,004.00	45,261,004.00	0.00		0.00		0.00	
5	02	5.02.0.00.0.00.02.0000	02	2.01	05	Koordinasi, Penyusunan dan Verifikasi DPA-SKPD	48,310,181.00	44,460,181.00	0.00		0.00		0.00	
5	02	5.02.0.00.0.00.02.0000	02	2.01	06	Koordinasi, Penyusunan dan Verifikasi Perubahan DPA-SKPD	19,826,680.00	19,826,680.00	0.00		0.00		0.00	
5	02	5.02.0.00.0.00.02.0000	02	2.01	07	Koordinasi dan Penyusunan Peraturan Daerah tentang APBD dan Peraturan Kepala Daerah tentang Penjabaran APBD	48,387,035.00	47,187,035.00	0.00		0.00		0.00	
5	02	5.02.0.00.0.00.02.0000	02	2.01	08	Koordinasi dan Penyusunan Peraturan Daerah tentang Perubahan APBD dan Peraturan Kepala Daerah tentang Penjabaran Perubahan APBD	45,665,010.00	45,273,010.00	0.00		0.00		0.00	
5	02	5.02.0.00.0.00.02.0000	02	2.01	09	Koordinasi dan Penyusunan Regulasi serta Kebijakan Bidang Anggaran	39,588,484.00	36,365,984.00	0.00		0.00		0.00	
5	02	5.02.0.00.0.00.02.0000	02	2.01	10	Koordinasi Perencanaan Anggaran Pendapatan	11,509,560.00	11,019,560.00	0.00		0.00		0.00	
5	02	5.02.0.00.0.00.02.0000	02	2.01	11	Koordinasi Perencanaan Anggaran Belanja Daerah	12,107,984.00	8,825,984.00	0.00		0.00		0.00	
5	02	5.02.0.00.0.00.02.0000	02	2.01	12	Koordinasi Perencanaan Anggaran Pembiayaan	0.00		0.00		0.00		0.00	
5	02	5.02.0.00.0.00.02.0000	02	2.02		Koordinasi dan Pengelolaan Perbendaharaan Daerah	1,599,535,370.00	1,596,011,802.00	23,500,000.00	23,500,000.00	0.00		0.00	
5	02	5.02.0.00.0.00.02.0000	02	2.02	01	Koordinasi dan Pengelolaan Kas Daerah	1,481,126,033.00	1,479,271,633.00	23,500,000.00	23,500,000.00	0.00		0.00	
5	02	5.02.0.00.0.00.02.0000	02	2.02	03	Penyiapan, Pelaksanaan Pengendalian dan Penerbitan Anggaran Kas dan SPD	3,455,632.00	3,455,632.00	0.00		0.00		0.00	
5	02	5.02.0.00.0.00.02.0000	02	2.02	04	Penatausahaan Pembiayaan Daerah	17,208,188.00	15,905,100.00	0.00		0.00		0.00	
5	02	5.02.0.00.0.00.02.0000	02	2.02	05	Koordinasi, Fasilitas, Asistensi, Sinkronisasi, Supervisi, Monitoring dan Evaluasi Pengelolaan Dana Perimbangan dan Dana Transfer Lainnya	83,904,066.00	83,557,986.00	0.00		0.00		0.00	
5	02	5.02.0.00.0.00.02.0000	02	2.02	07	Koordinasi dan Penyusunan Laporan Realisasi Penerimaan dan Pengeluaran Kas Daerah, Laporan Aliran Kas, dan Pelaksanaan Pemungutan/Pemotongan dan Penyetoran Perhitungan Fihak Ketiga (PFK)	6,324,681.00	6,324,681.00	0.00		0.00		0.00	
5	02	5.02.0.00.0.00.02.0000	02	2.02	09	Rekonsiliasi Data Penerimaan dan Pengeluaran Kas serta Pemungutan dan Pematangan Atas SP2D dengan Instansi Terkait	7,516,770.00	7,496,770.00	0.00		0.00		0.00	
5	02	5.02.0.00.0.00.02.0000	02	2.03		Koordinasi dan Pelaksanaan Akuntansi dan Pelaporan Keuangan Daerah	155,736,747.00	149,162,323.00	55,500,000.00	52,145,000.00	0.00		0.00	
5	02	5.02.0.00.0.00.02.0000	02	2.03	01	Koordinasi Pelaksanaan Akuntansi Penerimaan dan Pengeluaran Kas Daerah	7,829,624.00	7,049,624.00	45,500,000.00	42,645,000.00	0.00		0.00	
5	02	5.02.0.00.0.00.02.0000	02	2.03	03	Koordinasi Penyusunan Laporan Pertanggungjawaban Pelaksanaan APBD Bulanan, Triwulanan dan Semesteran	33,120,371.00	30,874,379.00	0.00		0.00		0.00	

Kode				Uraian Urusan, Organisasi, Program, Kegiatan, dan Sub Kegiatan		Kelompok Belanja								
						Belanja Operasi		Belanja Modal		Belanja Tak Terduga		Belanja Transfer		
						Anggaran	Realisasi	Anggaran	Realisasi	Anggaran	Realisasi	Anggaran	Realisasi	
5	02	5.02.0.00.0.00.02.0000	02	2.03	04	Konsolidasi Laporan Keuangan SKPD, BLUD dan Laporan Keuangan Pemerintah Daerah	15,917,274.00	15,280,342.00	0.00		0.00		0.00	
5	02	5.02.0.00.0.00.02.0000	02	2.03	05	Koordinasi dan Penyusunan Rancangan Peraturan Daerah tentang Pertanggungjawaban Pelaksanaan APBD Provinsi dan Rancangan Peraturan Kepala Daerah tentang Penjabaran Pertanggungjawaban Pelaksanaan APBD Kabupaten/Kota	88,467,803.00	85,556,303.00	10,000,000.00	9,500,000.00	0.00		0.00	
5	02	5.02.0.00.0.00.02.0000	02	2.03	06	Penyusunan Tanggapan/Tindak Lanjut terhadap LHP BPK atas Laporan Pertanggungjawaban Pelaksanaan APBD	10,401,675.00	10,401,675.00	0.00		0.00		0.00	
5	02	5.02.0.00.0.00.02.0000	02	2.03	07	Koordinasi, Sinkronisasi, dan Penyelesaian Tuntutan Perbendaharaan dan Tuntutan Kerugian Daerah	0.00		0.00		0.00		0.00	
5	02	5.02.0.00.0.00.02.0000	02	2.03	09	Penyusunan Kebijakan dan Panduan Teknis Operasional Penyelenggaraan Akuntansi Pemerintah Daerah	0.00		0.00		0.00		0.00	
5	02	5.02.0.00.0.00.02.0000	02	2.03	11	Pembinaan Akuntansi, Pelaporan dan Pertanggungjawaban Pemerintah Kabupaten/Kota	0.00		0.00		0.00		0.00	
5	02	5.02.0.00.0.00.02.0000	02	2.04		Penunjang Urusan Kewenangan Pengelolaan Keuangan Daerah	4,162,062,377.00	3,381,258,859.43	0.00	0.00	22,030,690,780.00	6,932,998,714.00	338,635,202,100.00	335,118,767,891.28
5	02	5.02.0.00.0.00.02.0000	02	2.04	04	Analisis Perencanaan dan Pelaksanaan Pembayaran Cicilan Pokok dan Bunga Pinjaman Pemerintah Daerah	4,162,062,377.00	3,381,258,859.43	0.00		0.00		0.00	
5	02	5.02.0.00.0.00.02.0000	02	2.04	08	Analisis Perencanaan dan Penyaluran Bantuan Keuangan	0.00		0.00		0.00		327,904,101,100.00	327,763,828,325.28
5	02	5.02.0.00.0.00.02.0000	02	2.04	09	Pengelolaan Dana Darurat dan Mendesak	0.00		0.00		22,030,690,780.00	6,932,998,714.00	0.00	
5	02	5.02.0.00.0.00.02.0000	02	2.04	10	Pengelolaan Dana Bagi Hasil Kabupaten/Kota	0.00		0.00		0.00		10,731,101,000.00	7,354,939,566.00
5	02	5.02.0.00.0.00.02.0000	02	2.05		Pengelolaan Data dan Implementasi Sistem Informasi Pemerintah Daerah Lingkup Keuangan Daerah	30,850,066.00	10,488,066.00	31,668,450.00	31,668,450.00	0.00		0.00	
5	02	5.02.0.00.0.00.02.0000	02	2.05	02	Implementasi dan Pemeliharaan Sistem Informasi Pemerintah Daerah Bidang Keuangan Daerah	30,850,066.00	10,488,066.00	31,668,450.00	31,668,450.00	0.00		0.00	
5	02	5.02.0.00.0.00.02.0000	03			PROGRAM PENGELOLAAN BARANG MILIK DAERAH	425,287,464.00	419,647,644.00	276,625,400.00	249,000,000.00	0.00		0.00	
5	02	5.02.0.00.0.00.02.0000	03	2.01		Pengelolaan Barang Milik Daerah	425,287,464.00	419,647,644.00	276,625,400.00	249,000,000.00	0.00		0.00	
5	02	5.02.0.00.0.00.02.0000	03	2.01	03	Penyusunan Perencanaan Kebutuhan Barang Milik Daerah	8,410,128.00	8,410,128.00	15,000,000.00	15,000,000.00	0.00		0.00	
5	02	5.02.0.00.0.00.02.0000	03	2.01	05	Penatausahaan Barang Milik Daerah	16,988,820.00	16,957,905.00	200,000,000.00	172,500,000.00	0.00		0.00	
5	02	5.02.0.00.0.00.02.0000	03	2.01	07	Pengamanan Barang Milik Daerah	156,280,825.00	152,128,581.00	54,125,400.00	54,000,000.00	0.00		0.00	
5	02	5.02.0.00.0.00.02.0000	03	2.01	08	Penilaian Barang Milik Daerah	141,468,476.00	140,540,040.00	0.00		0.00		0.00	
5	02	5.02.0.00.0.00.02.0000	03	2.01	09	Pengawasan dan Pengendalian Pengelolaan Barang Milik Daerah	66,341,343.00	65,813,118.00	0.00		0.00		0.00	
5	02	5.02.0.00.0.00.02.0000	03	2.01	10	Optimalisasi Penggunaan, Pemanfaatan, Pemindahtanganan, Pemusnahan, dan Penghapusan	14,400,676.00	14,400,676.00	0.00		0.00		0.00	
5	02	5.02.0.00.0.00.02.0000	03	2.01	11	Rekonsiliasi dalam rangka Penyusunan Laporan Barang Milik Daerah	21,397,196.00	21,397,196.00	7,500,000.00	7,500,000.00	0.00		0.00	
5	02	5.02.0.00.0.00.03.0000				Badan Pengelolaan Pendapatan Daerah	14,198,686,662.00	12,468,487,514.00	77,990,000.00	77,440,000.00	0.00	0.00	0.00	0.00
5	02	5.02.0.00.0.00.03.0000	01			PROGRAM PENUNJANG URUSAN PEMERINTAHAN DAERAH KABUPATEN/KOTA	13,485,595,262.00	11,825,171,364.00	20,000,000.00	19,950,000.00	0.00		0.00	

Kode					Uraian Urusan, Organisasi, Program, Kegiatan, dan Sub Kegiatan	Kelompok Belanja							
						Belanja Operasi		Belanja Modal		Belanja Tak Terduga		Belanja Transfer	
						Anggaran	Realisasi	Anggaran	Realisasi	Anggaran	Realisasi	Anggaran	Realisasi
5	02	5.02.0.00.0.00.03.0000	01	2.01	Perencanaan, Penganggaran, dan Evaluasi Kinerja Perangkat Daerah	21,998,600.00	21,300,000.00	0.00		0.00		0.00	
5	02	5.02.0.00.0.00.03.0000	01	2.01	01 Penyusunan Dokumen Perencanaan Perangkat Daerah	8,510,200.00	8,220,000.00	0.00		0.00		0.00	
5	02	5.02.0.00.0.00.03.0000	01	2.01	06 Koordinasi dan Penyusunan Laporan Capaian Kinerja dan Ikhtisar Realisasi Kinerja SKPD	6,256,000.00	6,060,000.00	0.00		0.00		0.00	
5	02	5.02.0.00.0.00.03.0000	01	2.01	07 Evaluasi Kinerja Perangkat Daerah	7,232,400.00	7,020,000.00	0.00		0.00		0.00	
5	02	5.02.0.00.0.00.03.0000	01	2.02	Administrasi Keuangan Perangkat Daerah	12,797,853,573.00	11,219,965,355.00	0.00		0.00		0.00	
5	02	5.02.0.00.0.00.03.0000	01	2.02	01 Penyediaan Gaji dan Tunjangan ASN	12,768,852,973.00	11,191,348,555.00	0.00		0.00		0.00	
5	02	5.02.0.00.0.00.03.0000	01	2.02	05 Koordinasi dan Penyusunan Laporan Keuangan Akhir Tahun SKPD	6,945,000.00	6,825,000.00	0.00		0.00		0.00	
5	02	5.02.0.00.0.00.03.0000	01	2.02	07 Koordinasi dan Penyusunan Laporan Keuangan Bulanan/Triwulanan/Semesteran SKPD	22,055,600.00	21,791,800.00	0.00		0.00		0.00	
5	02	5.02.0.00.0.00.03.0000	01	2.04	Administrasi Pendapatan Daerah Kewenangan Perangkat Daerah	72,758,960.00	60,724,460.00	0.00		0.00		0.00	
5	02	5.02.0.00.0.00.03.0000	01	2.04	04 Pendataan dan Pendaftaran Objek Retribusi Daerah	16,822,200.00	16,819,800.00	0.00		0.00		0.00	
5	02	5.02.0.00.0.00.03.0000	01	2.04	06 Penetapan Wajib Retribusi Daerah	35,501,760.00	23,672,060.00	0.00		0.00		0.00	
5	02	5.02.0.00.0.00.03.0000	01	2.04	07 Pelaporan Pengelolaan Retribusi Daerah	20,435,000.00	20,232,600.00	0.00		0.00		0.00	
5	02	5.02.0.00.0.00.03.0000	01	2.06	Administrasi Umum Perangkat Daerah	306,853,129.00	283,705,325.00	20,000,000.00	19,950,000.00	0.00		0.00	
5	02	5.02.0.00.0.00.03.0000	01	2.06	02 Penyediaan Peralatan dan Perlengkapan Kantor	56,746,211.00	56,370,750.00	20,000,000.00	19,950,000.00	0.00		0.00	
5	02	5.02.0.00.0.00.03.0000	01	2.06	04 Penyediaan Bahan Logistik Kantor	9,000,000.00	9,000,000.00	0.00		0.00		0.00	
5	02	5.02.0.00.0.00.03.0000	01	2.06	05 Penyediaan Barang Cetak dan Penggandaan	218,686,918.00	213,487,060.00	0.00		0.00		0.00	
5	02	5.02.0.00.0.00.03.0000	01	2.06	09 Penyelenggaraan Rapat Koordinasi dan Konsultasi SKPD	22,420,000.00	4,847,515.00	0.00		0.00		0.00	
5	02	5.02.0.00.0.00.03.0000	01	2.08	Penyediaan Jasa Penunjang Urusan Pemerintahan Daerah	131,508,000.00	103,298,150.00	0.00		0.00		0.00	
5	02	5.02.0.00.0.00.03.0000	01	2.08	02 Penyediaan Jasa Komunikasi, Sumber Daya Air dan Listrik	71,508,000.00	43,298,150.00	0.00		0.00		0.00	
5	02	5.02.0.00.0.00.03.0000	01	2.08	04 Penyediaan Jasa Pelayanan Umum Kantor	60,000,000.00	60,000,000.00	0.00		0.00		0.00	
5	02	5.02.0.00.0.00.03.0000	01	2.09	Pemeliharaan Barang Milik Daerah Penunjang Urusan Pemerintahan Daerah	154,623,000.00	136,178,074.00	0.00		0.00		0.00	
5	02	5.02.0.00.0.00.03.0000	01	2.09	01 Penyediaan Jasa Pemeliharaan, Biaya Pemeliharaan dan Pajak Kendaraan Perorangan Dinas atau Kendaraan Dinas Jabatan	19,515,000.00	18,285,000.00	0.00		0.00		0.00	
5	02	5.02.0.00.0.00.03.0000	01	2.09	02 Penyediaan Jasa Pemeliharaan, Biaya Pemeliharaan, Pajak, dan Perizinan Kendaraan Dinas Operasional atau Lapangan	115,992,000.00	98,783,074.00	0.00		0.00		0.00	
5	02	5.02.0.00.0.00.03.0000	01	2.09	09 Pemeliharaan/Rehabilitasi Gedung Kantor dan Bangunan Lainnya	19,116,000.00	19,110,000.00	0.00		0.00		0.00	
5	02	5.02.0.00.0.00.03.0000	04		PROGRAM PENGELOLAAN PENDAPATAN DAERAH	713,091,400.00	643,316,150.00	57,990,000.00	57,490,000.00	0.00		0.00	
5	02	5.02.0.00.0.00.03.0000	04	2.01	Kegiatan Pengelolaan pendapatan Daerah	713,091,400.00	643,316,150.00	57,990,000.00	57,490,000.00	0.00		0.00	
5	02	5.02.0.00.0.00.03.0000	04	2.01	05 Pendataan dan Pendaftaran Objek Pajak Daerah	253,040,900.00	213,403,950.00	0.00		0.00		0.00	
5	02	5.02.0.00.0.00.03.0000	04	2.01	06 Pengolahan, Pemeliharaan, dan Pelaporan Basis Data Pajak Daerah	17,571,100.00	16,712,600.00	0.00		0.00		0.00	
5	02	5.02.0.00.0.00.03.0000	04	2.01	11 Penagihan Pajak Daerah	409,500,500.00	381,621,300.00	45,000,000.00	44,500,000.00	0.00		0.00	

Kode				Uraian Urusan, Organisasi, Program, Kegiatan, dan Sub Kegiatan				Kelompok Belanja							
								Belanja Operasi		Belanja Modal		Belanja Tak Terduga		Belanja Transfer	
								Anggaran	Realisasi	Anggaran	Realisasi	Anggaran	Realisasi	Anggaran	Realisasi
5	02	5.02.0.00.0.00.03.0000	04	2.01	13	Pengendalian, Pemeriksaan dan Pengawasan Pajak Daerah	32,978,900.00	31,578,300.00	12,990,000.00	12,990,000.00	0.00		0.00		
5	03					KEPEGAWAIAN	5,126,208,411.00	4,966,557,649.00	532,125,349.00	531,530,000.00	0.00	0.00	0.00	0.00	
5	03	5.03.5.04.0.00.01.0000				Badan Kepegawaian, Pendidikan dan Pelatihan	5,126,208,411.00	4,966,557,649.00	532,125,349.00	531,530,000.00	0.00	0.00	0.00	0.00	
5	03	5.03.5.04.0.00.01.0000	01			PROGRAM PENUNJANG URUSAN PEMERINTAHAN DAERAH KABUPATEN/KOTA	4,647,866,229.00	4,507,472,223.00	315,275,349.00	314,730,000.00	0.00		0.00		
5	03	5.03.5.04.0.00.01.0000	01	2.01		Perencanaan, Penganggaran, dan Evaluasi Kinerja Perangkat Daerah	32,197,027.00	32,197,027.00	0.00	0.00	0.00		0.00		
5	03	5.03.5.04.0.00.01.0000	01	2.01	01	Penyusunan Dokumen Perencanaan Perangkat Daerah	11,455,861.00	11,455,861.00	0.00		0.00		0.00		
5	03	5.03.5.04.0.00.01.0000	01	2.01	06	Koordinasi dan Penyusunan Laporan Capaian Kinerja dan Ikhtisar Realisasi Kinerja SKPD	20,741,166.00	20,741,166.00	0.00		0.00		0.00		
5	03	5.03.5.04.0.00.01.0000	01	2.02		Administrasi Keuangan Perangkat Daerah	4,455,574,945.00	4,326,212,423.00	7,500,000.00	7,500,000.00	0.00		0.00		
5	03	5.03.5.04.0.00.01.0000	01	2.02	01	Penyediaan Gaji dan Tunjangan ASN	4,418,191,934.00	4,288,829,412.00	0.00		0.00		0.00		
5	03	5.03.5.04.0.00.01.0000	01	2.02	05	Koordinasi dan Penyusunan Laporan Keuangan Akhir Tahun SKPD	7,860,727.00	7,860,727.00	0.00		0.00		0.00		
5	03	5.03.5.04.0.00.01.0000	01	2.02	07	Koordinasi dan Penyusunan Laporan Keuangan Bulanan/Triwulanan/Semesteran SKPD	29,522,284.00	29,522,284.00	7,500,000.00	7,500,000.00	0.00		0.00		
5	03	5.03.5.04.0.00.01.0000	01	2.06		Administrasi Umum Perangkat Daerah	21,912,083.00	21,072,083.00	307,775,349.00	307,230,000.00	0.00		0.00		
5	03	5.03.5.04.0.00.01.0000	01	2.06	02	Penyediaan Peralatan dan Perlengkapan Kantor	2,000,000.00	2,000,000.00	307,775,349.00	307,230,000.00	0.00		0.00		
5	03	5.03.5.04.0.00.01.0000	01	2.06	04	Penyediaan Bahan Logistik Kantor	19,912,083.00	19,072,083.00	0.00		0.00		0.00		
5	03	5.03.5.04.0.00.01.0000	01	2.06	09	Penyelenggaraan Rapat Koordinasi dan Konsultasi SKPD	0.00		0.00		0.00		0.00		
5	03	5.03.5.04.0.00.01.0000	01	2.08		Penyediaan Jasa Penunjang Urusan Pemerintahan Daerah	64,013,174.00	59,440,199.00	0.00	0.00	0.00		0.00		
5	03	5.03.5.04.0.00.01.0000	01	2.08	02	Penyediaan Jasa Komunikasi, Sumber Daya Air dan Listrik	46,844,070.00	42,271,095.00	0.00		0.00		0.00		
5	03	5.03.5.04.0.00.01.0000	01	2.08	04	Penyediaan Jasa Pelayanan Umum Kantor	17,169,104.00	17,169,104.00	0.00		0.00		0.00		
5	03	5.03.5.04.0.00.01.0000	01	2.09		Pemeliharaan Barang Milik Daerah Penunjang Urusan Pemerintahan Daerah	74,169,000.00	68,550,491.00	0.00	0.00	0.00		0.00		
5	03	5.03.5.04.0.00.01.0000	01	2.09	01	Penyediaan Jasa Pemeliharaan, Biaya Pemeliharaan dan Pajak Kendaraan Perorangan Dinas atau Kendaraan Dinas Jabatan	74,169,000.00	68,550,491.00	0.00		0.00		0.00		
5	03	5.03.5.04.0.00.01.0000	02			PROGRAM KEPEGAWAIAN DAERAH	478,342,182.00	459,085,426.00	216,850,000.00	216,800,000.00	0.00		0.00		
5	03	5.03.5.04.0.00.01.0000	02	2.01		Pengadaan, Pemberhentian dan Informasi Kepegawaian ASN	135,157,606.00	123,686,539.00	199,850,000.00	199,850,000.00	0.00		0.00		
5	03	5.03.5.04.0.00.01.0000	02	2.01	02	Penyusunan Rencana Kebutuhan, Jenis dan Jumlah Jabatan untuk Pelaksanaan Pengadaan ASN	2,725,782.00	2,725,782.00	0.00		0.00		0.00		
5	03	5.03.5.04.0.00.01.0000	02	2.01	04	Evaluasi Pengadaan ASN dan Pengadaan ASN	91,140,643.00	83,721,142.00	199,850,000.00	199,850,000.00	0.00		0.00		
5	03	5.03.5.04.0.00.01.0000	02	2.01	06	Koordinasi Pelaksanaan Administrasi Pemberhentian	22,115,812.00	18,639,246.00	0.00		0.00		0.00		
5	03	5.03.5.04.0.00.01.0000	02	2.01	10	Pengelolaan Sistem Informasi Kepegawaian	19,175,369.00	18,600,369.00	0.00		0.00		0.00		
5	03	5.03.5.04.0.00.01.0000	02	2.02		Mutasi dan Promosi ASN	215,159,337.00	210,313,648.00	0.00	0.00	0.00		0.00		
5	03	5.03.5.04.0.00.01.0000	02	2.02	02	Pengelolaan Kenaikan Pangkat ASN	31,216,041.00	26,375,572.00	0.00		0.00		0.00		
5	03	5.03.5.04.0.00.01.0000	02	2.02	03	Pengelolaan Promosi ASN	183,943,296.00	183,938,076.00	0.00		0.00		0.00		
5	03	5.03.5.04.0.00.01.0000	02	2.03		Pengembangan Kompetensi ASN	6,828,522.00	6,828,522.00	0.00	0.00	0.00		0.00		
5	03	5.03.5.04.0.00.01.0000	02	2.03	02	Pengelolaan Assessment Center	0.00		0.00		0.00		0.00		

Kode				Uraian Urusan, Organisasi, Program, Kegiatan, dan Sub Kegiatan		Kelompok Belanja									
						Belanja Operasi		Belanja Modal		Belanja Tak Terduga		Belanja Transfer			
						Anggaran	Realisasi	Anggaran	Realisasi	Anggaran	Realisasi	Anggaran	Realisasi		
5	03	5.03.5.04.0.00.01.0000	02	2.03	04	Pengelolaan Pendidikan Lanjutan ASN	1,241,500.00	1,241,500.00	0.00		0.00		0.00		
5	03	5.03.5.04.0.00.01.0000	02	2.03	14	Fasilitasi Pengembangan Karir dalam Jabatan Fungsional	5,587,022.00	5,587,022.00	0.00		0.00		0.00		
5	03	5.03.5.04.0.00.01.0000	02	2.04		Penilaian dan Evaluasi Kinerja Aparatur	121,196,717.00	118,256,717.00	17,000,000.00		16,950,000.00		0.00		
5	03	5.03.5.04.0.00.01.0000	02	2.04	02	Pelaksanaan Penilaian dan Evaluasi Kinerja Aparatur	92,204,445.00	92,204,445.00	17,000,000.00		16,950,000.00		0.00		
5	03	5.03.5.04.0.00.01.0000	02	2.04	04	Pengelolaan Pemberian Penghargaan Bagi Pegawai	1,949,558.00	1,949,558.00	0.00		0.00		0.00		
5	03	5.03.5.04.0.00.01.0000	02	2.04	08	Pengelolaan Penyelesaian Pelanggaran Disiplin ASN	27,042,714.00	24,102,714.00	0.00		0.00		0.00		
5	04					PENDIDIKAN DAN PELATIHAN	2,273,609,584.00	2,219,129,714.00	478,765,226.00		478,276,730.00	0.00	0.00	0.00	0.00
5	03	5.03.5.04.0.00.01.0000				Badan Kepegawaian, Pendidikan dan Pelatihan	2,273,609,584.00	2,219,129,714.00	478,765,226.00		478,276,730.00	0.00	0.00	0.00	0.00
5	04	5.03.5.04.0.00.01.0000	02			PROGRAM PENGEMBANGAN SUMBER DAYA MANUSIA	2,273,609,584.00	2,219,129,714.00	478,765,226.00		478,276,730.00	0.00		0.00	
5	04	5.03.5.04.0.00.01.0000	02	2.01		Pengembangan Kompetensi Teknis	0.00	0.00	0.00		0.00	0.00		0.00	
5	04	5.03.5.04.0.00.01.0000	02	2.01	03	Penyelenggaraan Pengembangan Kompetensi Teknis Umum, Inti, dan pilihan bagi Jabatan Administrasi Penyelenggara Urusan Pemerintahan Konkuren, Perangkat Daerah Penunjang, dan Urusan Pemerintahan Umum	0.00		0.00			0.00		0.00	
5	04	5.03.5.04.0.00.01.0000	02	2.02		Sertifikasi, Kelembagaan, Pengembangan Kompetensi Manajerial dan Fungsional	2,273,609,584.00	2,219,129,714.00	478,765,226.00		478,276,730.00	0.00		0.00	
5	04	5.03.5.04.0.00.01.0000	02	2.02	03	Pelaksanaan Sertifikasi Kompetensi di Lingkungan Pemerintah Kabupaten/Kota	11,819,885.00	11,539,885.00	0.00		0.00			0.00	
5	04	5.03.5.04.0.00.01.0000	02	2.02	07	Penyelenggaraan Pengembangan Kompetensi bagi Pimpinan Daerah, Jabatan Pimpinan Tinggi, Jabatan Fungsional, Kepemimpinan, dan Prajabatan	2,261,789,699.00	2,207,589,829.00	478,765,226.00		478,276,730.00	0.00		0.00	
5	05					PENELITIAN DAN PENGEMBANGAN	67,877,000.00	65,356,000.00	0.00		0.00	0.00	0.00	0.00	0.00
5	01	5.01.5.05.1.03.02.0000				Badan Perencanaan, Penelitian, dan Pengembangan Daerah	67,877,000.00	65,356,000.00	0.00		0.00	0.00	0.00	0.00	0.00
5	05	5.01.5.05.1.03.02.0000	02			PROGRAM PENELITIAN DAN PENGEMBANGAN DAERAH	67,877,000.00	65,356,000.00	0.00		0.00			0.00	
5	05	5.01.5.05.1.03.02.0000	02	2.01		Penelitian dan Pengembangan Bidang Penyelenggaraan Pemerintahan dan Pengkajian Peraturan	9,586,000.00	7,065,000.00	0.00		0.00			0.00	
5	05	5.01.5.05.1.03.02.0000	02	2.01	14	Fasilitasi dan Evaluasi Pelaksanaan Kegiatan Data dan Pengkajian Peraturan	9,586,000.00	7,065,000.00	0.00		0.00			0.00	
5	05	5.01.5.05.1.03.02.0000	02	2.02		Penelitian dan Pengembangan Bidang Sosial dan Kependudukan	58,291,000.00	58,291,000.00	0.00		0.00			0.00	
5	05	5.01.5.05.1.03.02.0000	02	2.02	10	Penelitian dan Pengembangan Partisipasi Masyarakat	58,291,000.00	58,291,000.00	0.00		0.00			0.00	
6						UNSUR PENGAWASAN URUSAN PEMERINTAHAN	12,354,641,107.00	12,231,148,248.00	432,394,150.00		425,446,000.00	0.00	0.00	0.00	0.00
6	01					INSPEKTORAT DAERAH	12,354,641,107.00	12,231,148,248.00	432,394,150.00		425,446,000.00	0.00	0.00	0.00	0.00
6	01	6.01.0.00.0.00.01.0000				Inspektorat	12,354,641,107.00	12,231,148,248.00	432,394,150.00		425,446,000.00	0.00	0.00	0.00	0.00
6	01	6.01.0.00.0.00.01.0000	01			PROGRAM PENUNJANG URUSAN PEMERINTAHAN DAERAH KABUPATEN/KOTA	9,622,953,159.00	9,505,802,171.00	432,394,150.00		425,446,000.00	0.00		0.00	
6	01	6.01.0.00.0.00.01.0000	01	2.01		Perencanaan, Penganggaran, dan Evaluasi Kinerja Perangkat Daerah	15,930,000.00	15,930,000.00	0.00		0.00	0.00		0.00	

Kode					Uraian Urusan, Organisasi, Program, Kegiatan, dan Sub Kegiatan	Kelompok Belanja								
						Belanja Operasi		Belanja Modal		Belanja Tak Terduga		Belanja Transfer		
						Anggaran	Realisasi	Anggaran	Realisasi	Anggaran	Realisasi	Anggaran	Realisasi	
6	01	6.01.0.00.0.00.01.0000	01	2.01	01	Penyusunan Dokumen Perencanaan Perangkat Daerah	7,020,000.00	7,020,000.00	0.00		0.00		0.00	
6	01	6.01.0.00.0.00.01.0000	01	2.01	06	Koordinasi dan Penyusunan Laporan Capaian Kinerja dan Ikhtisar Realisasi Kinerja SKPD	8,910,000.00	8,910,000.00	0.00		0.00		0.00	
6	01	6.01.0.00.0.00.01.0000	01	2.02		Administrasi Keuangan Perangkat Daerah	9,017,000,752.00	8,996,503,051.00	0.00	0.00	0.00		0.00	
6	01	6.01.0.00.0.00.01.0000	01	2.02	01	Penyediaan Gaji dan Tunjangan ASN	8,976,723,012.00	8,956,225,351.00	0.00		0.00		0.00	
6	01	6.01.0.00.0.00.01.0000	01	2.02	05	Koordinasi dan Penyusunan Laporan Keuangan Akhir Tahun SKPD	0.00		0.00		0.00		0.00	
6	01	6.01.0.00.0.00.01.0000	01	2.02	07	Koordinasi dan Penyusunan Laporan Keuangan Bulanan/Triwulanan/Semesteran SKPD	40,277,740.00	40,277,700.00	0.00		0.00		0.00	
6	01	6.01.0.00.0.00.01.0000	01	2.05		Administrasi Kepegawaian Perangkat Daerah	215,363,960.00	146,065,094.00	0.00	0.00	0.00		0.00	
6	01	6.01.0.00.0.00.01.0000	01	2.05	09	Pendidikan dan Pelatihan Pegawai Berdasarkan Tugas dan Fungsi	215,363,960.00	146,065,094.00	0.00		0.00		0.00	
6	01	6.01.0.00.0.00.01.0000	01	2.06		Administrasi Umum Perangkat Daerah	130,543,177.00	130,339,400.00	0.00	0.00	0.00		0.00	
6	01	6.01.0.00.0.00.01.0000	01	2.06	02	Penyediaan Peralatan dan Perlengkapan Kantor	55,261,533.00	55,108,000.00	0.00		0.00		0.00	
6	01	6.01.0.00.0.00.01.0000	01	2.06	04	Penyediaan Bahan Logistik Kantor	50,300,000.00	50,250,000.00	0.00		0.00		0.00	
6	01	6.01.0.00.0.00.01.0000	01	2.06	05	Penyediaan Barang Cetak dan Penggandaan	24,981,644.00	24,981,400.00	0.00		0.00		0.00	
6	01	6.01.0.00.0.00.01.0000	01	2.06	09	Penyelenggaraan Rapat Koordinasi dan Konsultasi SKPD	0.00		0.00		0.00		0.00	
6	01	6.01.0.00.0.00.01.0000	01	2.07		Pengadaan Barang Milik Daerah	35,751,620.00	32,775,000.00	432,394,150.00	425,446,000.00	0.00		0.00	
6	01	6.01.0.00.0.00.01.0000	01	2.07	05	Penunjang Urusan Pemerintah Daerah	15,750,000.00	15,600,000.00	193,644,150.00	193,388,000.00	0.00		0.00	
6	01	6.01.0.00.0.00.01.0000	01	2.07	10	Pengadaan Sarana dan Prasarana Gedung Kantor atau Bangunan Lainnya	20,001,620.00	17,175,000.00	238,750,000.00	232,058,000.00	0.00		0.00	
6	01	6.01.0.00.0.00.01.0000	01	2.08		Penyediaan Jasa Penunjang Urusan Pemerintahan Daerah	8,000,000.00	4,327,878.00	0.00	0.00	0.00		0.00	
6	01	6.01.0.00.0.00.01.0000	01	2.08	02	Penyediaan Jasa Komunikasi, Sumber Daya Air dan Listrik	8,000,000.00	4,327,878.00	0.00		0.00		0.00	
6	01	6.01.0.00.0.00.01.0000	01	2.09		Pemeliharaan Barang Milik Daerah Penunjang Urusan Pemerintahan Daerah	200,363,650.00	179,861,748.00	0.00	0.00	0.00		0.00	
6	01	6.01.0.00.0.00.01.0000	01	2.09	02	Penyediaan Jasa Pemeliharaan, Biaya Pemeliharaan, Pajak, dan Perizinan Kendaraan Dinas Operasional atau Lapangan	200,363,650.00	179,861,748.00	0.00		0.00		0.00	
6	01	6.01.0.00.0.00.01.0000	02			PROGRAM PENYELENGGARAAN PENGAWASAN	2,376,344,608.00	2,372,263,077.00	0.00	0.00	0.00		0.00	
6	01	6.01.0.00.0.00.01.0000	02	2.01		Penyelenggaraan Pengawasan Internal	2,376,344,608.00	2,372,263,077.00	0.00	0.00	0.00		0.00	
6	01	6.01.0.00.0.00.01.0000	02	2.01	01	Pengawasan Kinerja Pemerintah Daerah	1,648,881,312.00	1,645,411,250.00	0.00		0.00		0.00	
6	01	6.01.0.00.0.00.01.0000	02	2.01	07	Monitoring dan Evaluasi Tindak Lanjut Hasil Pemeriksaan BPK RI dan Tindak Lanjut Hasil Pemeriksaan APIS	727,463,296.00	726,851,827.00	0.00		0.00		0.00	
6	01	6.01.0.00.0.00.01.0000	03			PROGRAM PERUMUSAN KEBIJAKAN, PENDAMPINGAN DAN ASISTENSI	355,343,340.00	353,083,000.00	0.00	0.00	0.00		0.00	
6	01	6.01.0.00.0.00.01.0000	03	2.02		Pendampingan dan Asistensi	355,343,340.00	353,083,000.00	0.00	0.00	0.00		0.00	
6	01	6.01.0.00.0.00.01.0000	03	2.02	01	Pendampingan dan Asistensi Urusan Pemerintahan Daerah	46,703,240.00	46,703,000.00	0.00		0.00		0.00	
6	01	6.01.0.00.0.00.01.0000	03	2.02	03	Koordinasi, Monitoring dan Evaluasi serta Verifikasi Pencegahan dan Pemberantasan Korupsi	308,640,100.00	306,380,000.00	0.00		0.00		0.00	
7						UNSUR KEWILAYAHAN	50,276,963,217.00	48,774,994,993.00	2,384,409,553.00	2,316,164,006.00	0.00	0.00	0.00	0.00

Kode				Uraian Urusan, Organisasi, Program, Kegiatan, dan Sub Kegiatan	Kelompok Belanja							
					Belanja Operasi		Belanja Modal		Belanja Tak Terduga		Belanja Transfer	
					Anggaran	Realisasi	Anggaran	Realisasi	Anggaran	Realisasi	Anggaran	Realisasi
7	01			KECAMATAN	50,276,963,217.00	48,774,994,993.00	2,384,409,553.00	2,316,164,006.00	0.00	0.00	0.00	0.00
7	01	7.01.0.00.0.00.01.00		Kantor Camat Praya	17,573,786,279.00	17,118,059,371.00	971,676,868.00	924,081,850.00	0.00	0.00	0.00	0.00
7	01	7.01.0.00.0.00.01.00	01	PROGRAM PENUNJANG URUSAN PEMERINTAHAN DAERAH KABUPATEN/KOTA	8,887,773,269.00	8,772,530,697.00	88,648,600.00	84,070,050.00	0.00		0.00	
7	01	7.01.0.00.0.00.01.00	01	2.01 Perencanaan, Penganggaran, dan Evaluasi Kinerja Perangkat Daerah	15,478,886.00	15,478,886.00	0.00	0.00	0.00		0.00	
7	01	7.01.0.00.0.00.01.00	01	2.01 01 Penyusunan Dokumen Perencanaan Perangkat Daerah	15,478,886.00	15,478,886.00	0.00		0.00		0.00	
7	01	7.01.0.00.0.00.01.00	01	2.02 Administrasi Keuangan Perangkat Daerah	8,667,249,066.00	8,567,863,773.00	0.00	0.00	0.00		0.00	
7	01	7.01.0.00.0.00.01.00	01	2.02 01 Penyediaan Gaji dan Tunjangan ASN	8,602,351,525.00	8,512,332,232.00	0.00		0.00		0.00	
7	01	7.01.0.00.0.00.01.00	01	2.02 07 Koordinasi dan Penyusunan Laporan Keuangan Bulanan/Triwulanan/Semesteran SKPD	64,897,541.00	55,531,541.00	0.00		0.00		0.00	
7	01	7.01.0.00.0.00.01.00	01	2.06 Administrasi Umum Perangkat Daerah	36,106,317.00	36,100,000.00	88,648,600.00	84,070,050.00	0.00		0.00	
7	01	7.01.0.00.0.00.01.00	01	2.06 02 Penyediaan Peralatan dan Perlengkapan Kantor	36,106,317.00	36,100,000.00	88,648,600.00	84,070,050.00	0.00		0.00	
7	01	7.01.0.00.0.00.01.00	01	2.06 09 Penyelenggaraan Rapat Koordinasi dan Konsultasi SKPD	0.00		0.00		0.00		0.00	
7	01	7.01.0.00.0.00.01.00	01	2.07 Pengadaan Barang Milik Daerah	101,856,500.00	101,456,000.00	0.00	0.00	0.00		0.00	
7	01	7.01.0.00.0.00.01.00	01	2.07 11 Penunjang Urusan Pemerintah Daerah	101,856,500.00	101,456,000.00	0.00		0.00		0.00	
7	01	7.01.0.00.0.00.01.00	01	2.08 Pengadaan Sarana dan Prasarana Pendukung Gedung Kantor atau Bangunan Lainnya	101,856,500.00	101,456,000.00	0.00		0.00		0.00	
7	01	7.01.0.00.0.00.01.00	01	2.08 Penyediaan Jasa Penunjang Urusan Pemerintahan Daerah	29,058,500.00	16,550,340.00	0.00	0.00	0.00		0.00	
7	01	7.01.0.00.0.00.01.00	01	2.08 02 Penyediaan Jasa Komunikasi, Sumber Daya Air dan Listrik	29,058,500.00	16,550,340.00	0.00		0.00		0.00	
7	01	7.01.0.00.0.00.01.00	01	2.09 Pemeliharaan Barang Milik Daerah Penunjang Urusan Pemerintahan Daerah	38,024,000.00	35,081,698.00	0.00	0.00	0.00		0.00	
7	01	7.01.0.00.0.00.01.00	01	2.09 01 Penyediaan Jasa Pemeliharaan, Biaya Pemeliharaan dan Pajak Kendaraan Perorangan Dinas atau Kendaraan Dinas Jabatan	38,024,000.00	35,081,698.00	0.00		0.00		0.00	
7	01	7.01.0.00.0.00.01.00	02	PROGRAM PENYELENGGARAAN PEMERINTAHAN DAN PELAYANAN PUBLIK	197,483,082.00	194,140,327.00	70,898,650.00	65,299,150.00	0.00		0.00	
7	01	7.01.0.00.0.00.01.00	02	2.01 Koordinasi Penyelenggaraan Kegiatan Pemerintahan di Tingkat Kecamatan	159,955,840.00	159,955,840.00	0.00	0.00	0.00		0.00	
7	01	7.01.0.00.0.00.01.00	02	2.01 01 Koordinasi/Sinergi Perencanaan dan Pelaksanaan Kegiatan Pemerintahan dengan Perangkat Daerah dan Instansi Vertikal Terkait	159,955,840.00	159,955,840.00	0.00		0.00		0.00	
7	01	7.01.0.00.0.00.01.00	02	2.04 Pelaksanaan Urusan Pemerintahan yang Dilimpahkan kepada Camat	37,527,242.00	34,184,487.00	70,898,650.00	65,299,150.00	0.00		0.00	
7	01	7.01.0.00.0.00.01.00	02	2.04 03 Pelaksanaan Urusan Pemerintahan yang terkait dengan Kewenangan Lain yang Dilimpahkan	37,527,242.00	34,184,487.00	70,898,650.00	65,299,150.00	0.00		0.00	
7	01	7.01.0.00.0.00.01.00	03	PROGRAM PEMBERDAYAAN MASYARAKAT DESA DAN KELURAHAN	8,191,831,687.00	7,854,708,406.00	807,129,618.00	769,712,650.00	0.00		0.00	
7	01	7.01.0.00.0.00.01.00	03	2.01 Koordinasi Kegiatan Pemberdayaan Desa	18,014,274.00	18,014,274.00	0.00	0.00	0.00		0.00	
7	01	7.01.0.00.0.00.01.00	03	2.01 01 Peningkatan Partisipasi Masyarakat dalam Forum Musyawarah Perencanaan Pembangunan di Desa	18,014,274.00	18,014,274.00	0.00		0.00		0.00	
7	01	7.01.0.00.0.00.01.00	03	2.02 Kegiatan Pemberdayaan Kelurahan	7,710,606,778.00	7,389,661,787.00	806,859,618.00	769,442,650.00	0.00		0.00	

Kode					Uraian Urusan, Organisasi, Program, Kegiatan, dan Sub Kegiatan	Kelompok Belanja									
						Belanja Operasi		Belanja Modal		Belanja Tak Terduga		Belanja Transfer			
						Anggaran	Realisasi	Anggaran	Realisasi	Anggaran	Realisasi	Anggaran	Realisasi		
7	01	7.01.0.00.0.00.01.00	03	2.02	01	Peningkatan Partisipasi Masyarakat dalam Forum Musyawarah Perencanaan Pembangunan di Kelurahan	62,594,651.00	62,518,940.00	0.00		0.00		0.00		
7	01	7.01.0.00.0.00.01.00	03	2.02	02	Pembangunan Sarana dan Prasarana Kelurahan	3,837,942,086.00	3,610,120,039.00	793,359,618.00	756,442,650.00	0.00			0.00	
7	01	7.01.0.00.0.00.01.00	03	2.02	03	Pemberdayaan Masyarakat di Kelurahan	3,686,921,875.00	3,654,905,192.00	0.00		0.00			0.00	
7	01	7.01.0.00.0.00.01.00	03	2.02	04	Evaluasi Kelurahan	123,148,166.00	62,117,616.00	13,500,000.00	13,000,000.00	0.00				0.00
7	01	7.01.0.00.0.00.01.00	03	2.05		Koordinasi dan Sinkronisasi Pemberlakuan Pembatasan Kegiatan Masyarakat (PPKM)	463,210,635.00	447,032,345.00	270,000.00	270,000.00	0.00				0.00
7	01	7.01.0.00.0.00.01.00	03	2.05	01	Pencegahan Covid-19 di Tingkat Desa dan Kelurahan	463,210,635.00	447,032,345.00	270,000.00	270,000.00	0.00				0.00
7	01	7.01.0.00.0.00.01.00	04			PROGRAM KOORDINASI KETENTRAMAN DAN KETERTIBAN UMUM	71,220,000.00	71,203,200.00	5,000,000.00	5,000,000.00	0.00				0.00
7	01	7.01.0.00.0.00.01.00	04	2.01		Koordinasi Upaya Penyelenggaraan Ketenteraman dan Ketertiban Umum	71,220,000.00	71,203,200.00	5,000,000.00	5,000,000.00	0.00				0.00
7	01	7.01.0.00.0.00.01.00	04	2.01	01	Sinergitas dengan Kepolisian Negara Republik Indonesia, Tentara Nasional Indonesia dan Instansi Vertikal di Wilayah Kecamatan	71,220,000.00	71,203,200.00	5,000,000.00	5,000,000.00	0.00				0.00
7	01	7.01.0.00.0.00.01.00	05			PROGRAM PENYELENGGARAAN URUSAN PEMERINTAHAN UMUM	213,113,175.00	213,111,675.00	0.00	0.00	0.00				0.00
7	01	7.01.0.00.0.00.01.00	05	2.01		Penyelenggaraan Urusan Pemerintahan Umum sesuai Penugasan Kepala Daerah	213,113,175.00	213,111,675.00	0.00	0.00	0.00				0.00
7	01	7.01.0.00.0.00.01.00	05	2.01	04	Pembinaan Kerukunan Antarsuku dan Intrasuku, Umat Beragama, Ras, dan Golongan Lainnya Guna Mewujudkan Stabilitas Keamanan Lokal, Regional, dan Nasional	213,113,175.00	213,111,675.00	0.00		0.00				0.00
7	01	7.01.0.00.0.00.01.00	06			PROGRAM PEMBINAAN DAN PENGAWASAN PEMERINTAHAN DESA	12,365,066.00	12,365,066.00	0.00	0.00	0.00				0.00
7	01	7.01.0.00.0.00.01.00	06	2.01		Fasilitasi, Rekomendasi dan Koordinasi Pembinaan dan Pengawasan Pemerintahan Desa	12,365,066.00	12,365,066.00	0.00	0.00	0.00				0.00
7	01	7.01.0.00.0.00.01.00	06	2.01	02	Fasilitasi Administrasi Tata Pemerintahan Desa	12,365,066.00	12,365,066.00	0.00		0.00				0.00
7	01	7.01.0.00.0.00.02.00				Kantor Camat Praya Tengah	7,397,785,354.00	7,229,367,699.00	236,376,503.00	226,935,475.00	0.00				0.00
7	01	7.01.0.00.0.00.02.00	01			PROGRAM PENUNJANG URUSAN PEMERINTAHAN DAERAH KABUPATEN/KOTA	4,063,017,193.00	3,949,785,200.00	65,920,756.00	65,915,700.00	0.00				0.00
7	01	7.01.0.00.0.00.02.00	01	2.01		Perencanaan, Penganggaran, dan Evaluasi Kinerja Perangkat Daerah	24,071,409.00	23,914,357.00	0.00		0.00				0.00
7	01	7.01.0.00.0.00.02.00	01	2.01	01	Penyusunan Dokumen Perencanaan Perangkat Daerah	14,071,852.00	14,049,800.00	0.00		0.00				0.00
7	01	7.01.0.00.0.00.02.00	01	2.01	06	Koordinasi dan Penyusunan Laporan Capaian Kinerja dan Ikhtisar Realisasi Kinerja SKPD	9,999,557.00	9,864,557.00	0.00		0.00				0.00
7	01	7.01.0.00.0.00.02.00	01	2.02		Administrasi Keuangan Perangkat Daerah	3,867,109,003.00	3,767,380,352.00	0.00		0.00				0.00
7	01	7.01.0.00.0.00.02.00	01	2.02	01	Penyediaan Gaji dan Tunjangan ASN	3,844,477,839.00	3,747,232,366.00	0.00		0.00				0.00
7	01	7.01.0.00.0.00.02.00	01	2.02	05	Koordinasi dan Penyusunan Laporan Keuangan Akhir Tahun SKPD	6,567,312.00	6,542,886.00	0.00		0.00				0.00
7	01	7.01.0.00.0.00.02.00	01	2.02	07	Koordinasi dan Penyusunan Laporan Keuangan Bulanan/Triwulanan/Semesteran SKPD	16,063,852.00	13,605,100.00	0.00		0.00				0.00
7	01	7.01.0.00.0.00.02.00	01	2.06		Administrasi Umum Perangkat Daerah	116,360,781.00	106,433,841.00	45,000,000.00	45,000,000.00	0.00				0.00

Kode					Uraian Urusan, Organisasi, Program, Kegiatan, dan Sub Kegiatan	Kelompok Belanja								
						Belanja Operasi		Belanja Modal		Belanja Tak Terduga		Belanja Transfer		
						Anggaran	Realisasi	Anggaran	Realisasi	Anggaran	Realisasi	Anggaran	Realisasi	
7	01	7.01.0.00.0.00.02.00	01	2.06	01	Penyediaan Komponen Instalasi Listrik/Penerangan Bangunan Kantor	4,912,881.00	4,912,881.00	0.00		0.00		0.00	
7	01	7.01.0.00.0.00.02.00	01	2.06	02	Penyediaan Peralatan dan Perlengkapan Kantor	67,749,900.00	67,689,360.00	45,000,000.00	45,000,000.00	0.00		0.00	
7	01	7.01.0.00.0.00.02.00	01	2.06	04	Penyediaan Bahan Logistik Kantor	19,560,000.00	19,560,000.00	0.00		0.00		0.00	
7	01	7.01.0.00.0.00.02.00	01	2.06	09	Penyelenggaraan Rapat Koordinasi dan Konsultasi SKPD	24,138,000.00	14,271,600.00	0.00		0.00		0.00	
7	01	7.01.0.00.0.00.02.00	01	2.07		Pengadaan Barang Milik Daerah	0.00	0.00	20,920,756.00	20,915,700.00	0.00		0.00	
7	01	7.01.0.00.0.00.02.00	01	2.07	05	Penunjang Urusan Pemerintah Daerah Pengadaan Mebel	0.00		20,920,756.00	20,915,700.00	0.00		0.00	
7	01	7.01.0.00.0.00.02.00	01	2.08		Penyediaan Jasa Penunjang Urusan Pemerintahan Daerah	19,321,000.00	18,314,705.00	0.00		0.00		0.00	
7	01	7.01.0.00.0.00.02.00	01	2.08	02	Penyediaan Jasa Komunikasi, Sumber Daya Air dan Listrik	19,321,000.00	18,314,705.00	0.00		0.00		0.00	
7	01	7.01.0.00.0.00.02.00	01	2.09		Pemeliharaan Barang Milik Daerah Penunjang Urusan Pemerintahan Daerah	36,155,000.00	33,741,945.00	0.00		0.00		0.00	
7	01	7.01.0.00.0.00.02.00	01	2.09	01	Penyediaan Jasa Pemeliharaan, Biaya Pemeliharaan dan Pajak Kendaraan Perorangan Dinas atau Kendaraan Dinas Jabatan	36,155,000.00	33,741,945.00	0.00		0.00		0.00	
7	01	7.01.0.00.0.00.02.00	02			PROGRAM PENYELENGGARAAN PEMERINTAHAN DAN PELAYANAN PUBLIK	126,630,899.00	120,602,560.00	24,000,000.00	24,000,000.00	0.00		0.00	
7	01	7.01.0.00.0.00.02.00	02	2.01		Koordinasi Penyelenggaraan Kegiatan Pemerintahan di Tingkat Kecamatan	55,076,292.00	53,692,800.00	0.00		0.00		0.00	
7	01	7.01.0.00.0.00.02.00	02	2.01	01	Koordinasi/Sinergi Perencanaan dan Pelaksanaan Kegiatan Pemerintahan dengan Perangkat Daerah dan Instansi Vertikal Terkait	55,076,292.00	53,692,800.00	0.00		0.00		0.00	
7	01	7.01.0.00.0.00.02.00	02	2.04		Pelaksanaan Urusan Pemerintahan yang Dilimpahkan kepada Camat	71,554,607.00	66,909,760.00	24,000,000.00	24,000,000.00	0.00		0.00	
7	01	7.01.0.00.0.00.02.00	02	2.04	03	Pelaksanaan Urusan Pemerintahan yang terkait dengan Kewenangan Lain yang Dilimpahkan	71,554,607.00	66,909,760.00	24,000,000.00	24,000,000.00	0.00		0.00	
7	01	7.01.0.00.0.00.02.00	03			PROGRAM PEMBERDAYAAN MASYARAKAT DESA DAN KELURAHAN	2,825,742,350.00	2,792,570,473.00	146,455,747.00	137,019,775.00	0.00		0.00	
7	01	7.01.0.00.0.00.02.00	03	2.01		Koordinasi Kegiatan Pemberdayaan Desa	17,202,601.00	17,188,700.00	0.00		0.00		0.00	
7	01	7.01.0.00.0.00.02.00	03	2.01	01	Peningkatan Partisipasi Masyarakat dalam Forum Musyawarah Perencanaan Pembangunan di Desa	17,202,601.00	17,188,700.00	0.00		0.00		0.00	
7	01	7.01.0.00.0.00.02.00	03	2.02		Kegiatan Pemberdayaan Kelurahan	2,649,008,449.00	2,615,923,723.00	146,455,747.00	137,019,775.00	0.00		0.00	
7	01	7.01.0.00.0.00.02.00	03	2.02	01	Peningkatan Partisipasi Masyarakat dalam Forum Musyawarah Perencanaan Pembangunan di Kelurahan	20,807,031.00	20,741,372.00	0.00		0.00		0.00	
7	01	7.01.0.00.0.00.02.00	03	2.02	02	Pembangunan Sarana dan Prasarana Kelurahan	1,544,454,399.00	1,528,622,424.00	114,955,747.00	107,027,775.00	0.00		0.00	
7	01	7.01.0.00.0.00.02.00	03	2.02	03	Pemberdayaan Masyarakat di Kelurahan	1,059,347,803.00	1,042,161,111.00	0.00		0.00		0.00	
7	01	7.01.0.00.0.00.02.00	03	2.02	04	Evaluasi Kelurahan	24,399,216.00	24,398,816.00	31,500,000.00	29,992,000.00	0.00		0.00	
7	01	7.01.0.00.0.00.02.00	03	2.05		Koordinasi dan Sinkronisasi Pemberlakuan Pembatasan Kegiatan Masyarakat (PPKM)	159,531,300.00	159,458,050.00	0.00		0.00		0.00	
7	01	7.01.0.00.0.00.02.00	03	2.05	01	Pencegahan Covid-19 di Tingkat Desa dan Kelurahan	159,531,300.00	159,458,050.00	0.00		0.00		0.00	
7	01	7.01.0.00.0.00.02.00	04			PROGRAM KOORDINASI KETENTERAMAN DAN KETERTIBAN UMUM	79,078,441.00	78,658,875.00	0.00		0.00		0.00	
7	01	7.01.0.00.0.00.02.00	04	2.01		Koordinasi Upaya Penyelenggaraan Ketenteraman dan Ketertiban Umum	79,078,441.00	78,658,875.00	0.00		0.00		0.00	

Kode					Uraian Urusan, Organisasi, Program, Kegiatan, dan Sub Kegiatan	Kelompok Belanja								
						Belanja Operasi		Belanja Modal		Belanja Tak Terduga		Belanja Transfer		
						Anggaran	Realisasi	Anggaran	Realisasi	Anggaran	Realisasi	Anggaran	Realisasi	
7	01	7.01.0.00.0.00.02.00	04	2.01	01	Sinergitas dengan Kepolisian Negara Republik Indonesia, Tentara Nasional Indonesia dan Instansi Vertikal di Wilayah Kecamatan	79,078,441.00	78,658,875.00	0.00		0.00		0.00	
7	01	7.01.0.00.0.00.02.00	05			PROGRAM PENYELENGGARAAN URUSAN PEMERINTAHAN UMUM	228,586,388.00	221,405,739.00	0.00		0.00		0.00	
7	01	7.01.0.00.0.00.02.00	05	2.01		Penyelenggaraan Urusan Pemerintahan Umum sesuai Penugasan Kepala Daerah	228,586,388.00	221,405,739.00	0.00		0.00		0.00	
7	01	7.01.0.00.0.00.02.00	05	2.01	04	Pembinaan Kerukunan Antarsuku dan Intrasuku, Umat Beragama, Ras, dan Golongan Lainnya Guna Mewujudkan Stabilitas Keamanan Lokal, Regional, dan Nasional	218,586,788.00	211,412,739.00	0.00		0.00		0.00	
7	01	7.01.0.00.0.00.02.00	05	2.01	05	Penanganan Konflik Sosial sesuai Ketentuan Peraturan Perundang- Undangan	9,999,600.00	9,993,000.00	0.00		0.00		0.00	
7	01	7.01.0.00.0.00.02.00	06			PROGRAM PEMBINAAN DAN PENGAWASAN PEMERINTAHAN DESA	74,730,083.00	66,344,852.00	0.00		0.00		0.00	
7	01	7.01.0.00.0.00.02.00	06	2.01		Fasilitasi, Rekomendasi dan Koordinasi Pembinaan dan Pengawasan	74,730,083.00	66,344,852.00	0.00		0.00		0.00	
7	01	7.01.0.00.0.00.02.00	06	2.01	02	Fasilitasi Administrasi Tata Pemerintahan Desa	30,321,352.00	27,165,980.00	0.00		0.00		0.00	
7	01	7.01.0.00.0.00.02.00	06	2.01	03	Fasilitasi Pengelolaan Keuangan Desa dan Pendayagunaan Aset Desa	31,509,431.00	27,283,772.00	0.00		0.00		0.00	
7	01	7.01.0.00.0.00.02.00	06	2.01	17	Koordinasi Pendampingan Desa di Wilayahnya	12,899,300.00	11,895,100.00	0.00		0.00		0.00	
7	01	7.01.0.00.0.00.03.0000				Kantor Camat Praya Barat	2,595,623,417.00	2,491,051,999.00	71,101,482.00	71,101,482.00	0.00		0.00	
7	01	7.01.0.00.0.00.03.0000	01			PROGRAM PENUNJANG URUSAN PEMERINTAHAN DAERAH KABUPATEN/KOTA	2,066,355,659.00	1,980,593,210.00	30,333,421.00	30,333,421.00	0.00		0.00	
7	01	7.01.0.00.0.00.03.0000	01	2.01		Perencanaan, Penganggaran, dan Evaluasi Kinerja Perangkat Daerah	36,791,080.00	36,791,080.00	0.00	0.00	0.00		0.00	
7	01	7.01.0.00.0.00.03.0000	01	2.01	01	Penyusunan Dokumen Perencanaan Perangkat Daerah	11,282,968.00	11,282,968.00	0.00		0.00		0.00	
7	01	7.01.0.00.0.00.03.0000	01	2.01	06	Koordinasi dan Penyusunan Laporan Capaian Kinerja dan Ikhtisar Realisasi Kinerja SKPD	25,508,112.00	25,508,112.00	0.00		0.00		0.00	
7	01	7.01.0.00.0.00.03.0000	01	2.02		Administrasi Keuangan Perangkat Daerah	1,816,443,275.00	1,741,287,484.00	0.00	0.00	0.00		0.00	
7	01	7.01.0.00.0.00.03.0000	01	2.02	01	Penyediaan Gaji dan Tunjangan ASN	1,788,196,015.00	1,713,040,224.00	0.00		0.00		0.00	
7	01	7.01.0.00.0.00.03.0000	01	2.02	05	Koordinasi dan Penyusunan Laporan Keuangan Akhir Tahun SKPD	2,622,992.00	2,622,992.00	0.00		0.00		0.00	
7	01	7.01.0.00.0.00.03.0000	01	2.02	07	Koordinasi dan Penyusunan Laporan Keuangan Bulanan/Triwulanan/Semesteran SKPD	25,624,268.00	25,624,268.00	0.00		0.00		0.00	
7	01	7.01.0.00.0.00.03.0000	01	2.06		Administrasi Umum Perangkat Daerah	84,813,409.00	84,773,409.00	7,055,633.00	7,055,633.00	0.00		0.00	
7	01	7.01.0.00.0.00.03.0000	01	2.06	02	Penyediaan Peralatan dan Perlengkapan Kantor	70,263,409.00	70,263,409.00	7,055,633.00	7,055,633.00	0.00		0.00	
7	01	7.01.0.00.0.00.03.0000	01	2.06	04	Penyediaan Bahan Logistik Kantor	14,250,000.00	14,250,000.00	0.00		0.00		0.00	
7	01	7.01.0.00.0.00.03.0000	01	2.06	09	Penyelenggaraan Rapat Koordinasi dan Konsultasi SKPD	300,000.00	260,000.00	0.00		0.00		0.00	
7	01	7.01.0.00.0.00.03.0000	01	2.07		Pengadaan Barang Milik Daerah	0.00	0.00	23,277,788.00	23,277,788.00	0.00		0.00	
7	01	7.01.0.00.0.00.03.0000	01	2.07	05	Penunjang Urusan Pemerintah Daerah	0.00	0.00	23,277,788.00	23,277,788.00	0.00		0.00	
7	01	7.01.0.00.0.00.03.0000	01	2.07	05	Pengadaan Mebel	0.00	0.00	23,277,788.00	23,277,788.00	0.00		0.00	
7	01	7.01.0.00.0.00.03.0000	01	2.08		Penyediaan Jasa Penunjang Urusan Pemerintahan Daerah	24,627,800.00	16,444,906.00	0.00	0.00	0.00		0.00	

Kode					Uraian Urusan, Organisasi, Program, Kegiatan, dan Sub Kegiatan	Kelompok Belanja								
						Belanja Operasi		Belanja Modal		Belanja Tak Terduga		Belanja Transfer		
						Anggaran	Realisasi	Anggaran	Realisasi	Anggaran	Realisasi	Anggaran	Realisasi	
7	01	7.01.0.00.0.00.03.0000	01	2.08	02	Penyediaan Jasa Komunikasi, Sumber Daya Air dan Listrik	24,627,800.00	16,444,906.00	0.00		0.00		0.00	
7	01	7.01.0.00.0.00.03.0000	01	2.09		Pemeliharaan Barang Milik Daerah Penunjang Urusan Pemerintahan Daerah	103,680,095.00	101,296,331.00	0.00	0.00	0.00		0.00	
7	01	7.01.0.00.0.00.03.0000	01	2.09	01	Penyediaan Jasa Pemeliharaan, Biaya Pemeliharaan dan Pajak Kendaraan Perorangan Dinas atau Kendaraan Dinas Jabatan	37,269,000.00	36,835,680.00	0.00		0.00		0.00	
7	01	7.01.0.00.0.00.03.0000	01	2.09	09	Pemeliharaan/Rehabilitasi Gedung Kantor dan Bangunan Lainnya	66,411,095.00	64,460,651.00	0.00		0.00		0.00	
7	01	7.01.0.00.0.00.03.0000	02			PROGRAM PENYELENGGARAAN PEMERINTAHAN DAN PELAYANAN PUBLIK	84,438,014.00	84,438,014.00	40,768,061.00	40,768,061.00	0.00		0.00	
7	01	7.01.0.00.0.00.03.0000	02	2.01		Koordinasi Penyelenggaraan Kegiatan Pemerintahan di Tingkat Kecamatan	72,008,316.00	72,008,316.00	0.00	0.00	0.00		0.00	
7	01	7.01.0.00.0.00.03.0000	02	2.01	01	Koordinasi/Sinergi Perencanaan dan Pelaksanaan Kegiatan Pemerintahan dengan Perangkat Daerah dan Instansi Vertikal Terkait	26,368,960.00	26,368,960.00	0.00		0.00		0.00	
7	01	7.01.0.00.0.00.03.0000	02	2.01	02	Peningkatan Efektifitas Kegiatan Pemerintahan di Tingkat Kecamatan	45,639,356.00	45,639,356.00	0.00		0.00		0.00	
7	01	7.01.0.00.0.00.03.0000	02	2.04		Pelaksanaan Urusan Pemerintahan yang Dilimpahkan kepada Camat	12,429,698.00	12,429,698.00	40,768,061.00	40,768,061.00	0.00		0.00	
7	01	7.01.0.00.0.00.03.0000	02	2.04	03	Pelaksanaan Urusan Pemerintahan yang terkait dengan Kewenangan Lain yang Dilimpahkan	12,429,698.00	12,429,698.00	40,768,061.00	40,768,061.00	0.00		0.00	
7	01	7.01.0.00.0.00.03.0000	03			PROGRAM PEMBERDAYAAN MASYARAKAT DESA DAN KELURAHAN	10,821,253.00	10,821,253.00	0.00	0.00	0.00		0.00	
7	01	7.01.0.00.0.00.03.0000	03	2.01		Koordinasi Kegiatan Pemberdayaan Desa	10,821,253.00	10,821,253.00	0.00	0.00	0.00		0.00	
7	01	7.01.0.00.0.00.03.0000	03	2.01	01	Peningkatan Partisipasi Masyarakat dalam Forum Musyawarah Perencanaan Pembangunan di Desa	10,821,253.00	10,821,253.00	0.00		0.00		0.00	
7	01	7.01.0.00.0.00.03.0000	04			PROGRAM KOORDINASI KETENTRAMAN DAN KETERTIBAN UMUM	86,789,952.00	86,789,952.00	0.00	0.00	0.00		0.00	
7	01	7.01.0.00.0.00.03.0000	04	2.01		Koordinasi Upaya Penyelenggaraan Ketenteraman dan Ketertiban Umum	86,789,952.00	86,789,952.00	0.00	0.00	0.00		0.00	
7	01	7.01.0.00.0.00.03.0000	04	2.01	01	Sinergitas dengan Kepolisian Negara Republik Indonesia, Tentara Nasional Indonesia dan Instansi Vertikal di Wilayah Kecamatan	86,789,952.00	86,789,952.00	0.00		0.00		0.00	
7	01	7.01.0.00.0.00.03.0000	05			PROGRAM PENYELENGGARAAN URUSAN PEMERINTAHAN UMUM	257,607,589.00	238,798,620.00	0.00	0.00	0.00		0.00	
7	01	7.01.0.00.0.00.03.0000	05	2.01		Penyelenggaraan Urusan Pemerintahan Umum sesuai Penugasan Kepala Daerah	257,607,589.00	238,798,620.00	0.00	0.00	0.00		0.00	
7	01	7.01.0.00.0.00.03.0000	05	2.01	04	Pembinaan Kerukunan Antarsuku dan Intrasuku, Umat Beragama, Ras, dan Golongan Lainnya Guna Mewujudkan Stabilitas Keamanan Lokal, Regional, dan Nasional	257,607,589.00	238,798,620.00	0.00		0.00		0.00	
7	01	7.01.0.00.0.00.03.0000	06			PROGRAM PEMBINAAN DAN PENGAWASAN PEMERINTAHAN DESA	89,610,950.00	89,610,950.00	0.00	0.00	0.00		0.00	
7	01	7.01.0.00.0.00.03.0000	06	2.01		Fasilitasi, Rekomendasi dan Koordinasi Pembinaan dan Pengawasan Pemerintahan Desa	89,610,950.00	89,610,950.00	0.00	0.00	0.00		0.00	
7	01	7.01.0.00.0.00.03.0000	06	2.01	02	Fasilitasi Administrasi Tata Pemerintahan Desa	22,224,238.00	22,224,238.00	0.00		0.00		0.00	
7	01	7.01.0.00.0.00.03.0000	06	2.01	03	Fasilitasi Pengelolaan Keuangan Desa dan Pendayagunaan Aset Desa	23,503,760.00	23,503,760.00	0.00		0.00		0.00	

Kode					Uraian Urusan, Organisasi, Program, Kegiatan, dan Sub Kegiatan	Kelompok Belanja								
						Belanja Operasi		Belanja Modal		Belanja Tak Terduga		Belanja Transfer		
						Anggaran	Realisasi	Anggaran	Realisasi	Anggaran	Realisasi	Anggaran	Realisasi	
7	01	7.01.0.00.0.00.03.0000	06	2.01	17	Koordinasi Pendampingan Desa di Wilayahnya	43,882,952.00	43,882,952.00	0.00		0.00		0.00	
7	01	7.01.0.00.0.00.04.00				Kantor Camat Praya Barat Daya	2,354,054,643.00	2,293,147,109.00	75,637,501.00	75,594,050.00	0.00		0.00	
7	01	7.01.0.00.0.00.04.00	01			PROGRAM PENUNJANG URUSAN PEMERINTAHAN DAERAH KABUPATEN/KOTA	1,810,883,545.00	1,750,100,120.00	75,637,501.00	75,594,050.00	0.00		0.00	
7	01	7.01.0.00.0.00.04.00	01	2.01		Perencanaan, Penganggaran, dan Evaluasi Kinerja Perangkat Daerah	38,759,241.00	38,470,241.00	0.00		0.00		0.00	
7	01	7.01.0.00.0.00.04.00	01	2.01	06	Koordinasi dan Penyusunan Laporan Capaian Kinerja dan Ikhtisar Realisasi Kinerja SKPD	38,759,241.00	38,470,241.00	0.00		0.00		0.00	
7	01	7.01.0.00.0.00.04.00	01	2.02		Administrasi Keuangan Perangkat Daerah	1,608,571,702.00	1,550,754,335.00	0.00		0.00		0.00	
7	01	7.01.0.00.0.00.04.00	01	2.02	01	Penyediaan Gaji dan Tunjangan ASN	1,596,527,702.00	1,538,740,335.00	0.00		0.00		0.00	
7	01	7.01.0.00.0.00.04.00	01	2.02	07	Koordinasi dan Penyusunan Laporan Keuangan Bulanan/Triwulanan/Semesteran SKPD	12,044,000.00	12,014,000.00	0.00		0.00		0.00	
7	01	7.01.0.00.0.00.04.00	01	2.06		Administrasi Umum Perangkat Daerah	77,752,852.00	77,691,012.00	46,525,786.00	46,524,050.00	0.00		0.00	
7	01	7.01.0.00.0.00.04.00	01	2.06	02	Penyediaan Peralatan dan Perlengkapan Kantor	44,507,852.00	44,482,312.00	17,797,736.00	17,796,000.00	0.00		0.00	
7	01	7.01.0.00.0.00.04.00	01	2.06	03	Penyediaan Peralatan Rumah Tangga	0.00		28,728,050.00	28,728,050.00	0.00		0.00	
7	01	7.01.0.00.0.00.04.00	01	2.06	04	Penyediaan Bahan Logistik Kantor	19,125,000.00	19,122,500.00	0.00		0.00		0.00	
7	01	7.01.0.00.0.00.04.00	01	2.06	09	Penyelenggaraan Rapat Koordinasi dan Konsultasi SKPD	14,120,000.00	14,086,200.00	0.00		0.00		0.00	
7	01	7.01.0.00.0.00.04.00	01	2.07		Pengadaan Barang Milik Daerah	0.00	0.00	29,111,715.00	29,070,000.00	0.00		0.00	
7	01	7.01.0.00.0.00.04.00	01	2.07	05	Penunjang Urusan Pemerintah Daerah	0.00		29,111,715.00	29,070,000.00	0.00		0.00	
7	01	7.01.0.00.0.00.04.00	01	2.08		Pengadaan Mebel	0.00		29,111,715.00	29,070,000.00	0.00		0.00	
7	01	7.01.0.00.0.00.04.00	01	2.08		Penyediaan Jasa Penunjang Urusan Pemerintahan Daerah	20,032,000.00	18,822,157.00	0.00		0.00		0.00	
7	01	7.01.0.00.0.00.04.00	01	2.08	02	Penyediaan Jasa Komunikasi, Sumber Daya Air dan Listrik	20,032,000.00	18,822,157.00	0.00		0.00		0.00	
7	01	7.01.0.00.0.00.04.00	01	2.09		Pemeliharaan Barang Milik Daerah Penunjang Urusan Pemerintahan Daerah	65,767,750.00	64,362,375.00	0.00		0.00		0.00	
7	01	7.01.0.00.0.00.04.00	01	2.09	01	Penyediaan Jasa Pemeliharaan, Biaya Pemeliharaan dan Pajak Kendaraan Perorangan Dinas atau Kendaraan Dinas Jabatan	56,167,750.00	54,762,375.00	0.00		0.00		0.00	
7	01	7.01.0.00.0.00.04.00	01	2.09	09	Pemeliharaan/Rehabilitasi Gedung Kantor dan Bangunan Lainnya	9,600,000.00	9,600,000.00	0.00		0.00		0.00	
7	01	7.01.0.00.0.00.04.00	02			PROGRAM PENYELENGGARAAN PEMERINTAHAN DAN PELAYANAN PUBLIK	124,931,910.00	124,931,774.00	0.00		0.00		0.00	
7	01	7.01.0.00.0.00.04.00	02	2.01		Koordinasi Penyelenggaraan Kegiatan Pemerintahan di Tingkat Kecamatan	39,036,500.00	39,036,364.00	0.00		0.00		0.00	
7	01	7.01.0.00.0.00.04.00	02	2.01	01	Koordinasi/Sinergi Perencanaan dan Pelaksanaan Kegiatan Pemerintahan dengan Perangkat Daerah dan Instansi Vertikal Terkait	18,000,000.00	18,000,000.00	0.00		0.00		0.00	
7	01	7.01.0.00.0.00.04.00	02	2.01	02	Peningkatan Efektifitas Kegiatan Pemerintahan di Tingkat Kecamatan	21,036,500.00	21,036,364.00	0.00		0.00		0.00	
7	01	7.01.0.00.0.00.04.00	02	2.04		Pelaksanaan Urusan Pemerintahan yang Dilimpahkan kepada Camat	85,895,410.00	85,895,410.00	0.00		0.00		0.00	
7	01	7.01.0.00.0.00.04.00	02	2.04	03	Pelaksanaan Urusan Pemerintahan yang terkait dengan Kewenangan Lain yang Dilimpahkan	85,895,410.00	85,895,410.00	0.00		0.00		0.00	
7	01	7.01.0.00.0.00.04.00	03			PROGRAM PEMBERDAYAAN MASYARAKAT DESA DAN KELURAHAN	24,352,015.00	24,352,015.00	0.00		0.00		0.00	

Kode				Uraian Urusan, Organisasi, Program, Kegiatan, dan Sub Kegiatan		Kelompok Belanja							
						Belanja Operasi		Belanja Modal		Belanja Tak Terduga		Belanja Transfer	
						Anggaran	Realisasi	Anggaran	Realisasi	Anggaran	Realisasi	Anggaran	Realisasi
7	01	7.01.0.00.0.00.04.00	03	2.01	Koordinasi Kegiatan Pemberdayaan Desa	24,352,015.00	24,352,015.00	0.00		0.00		0.00	
7	01	7.01.0.00.0.00.04.00	03	2.01	01 Peningkatan Partisipasi Masyarakat dalam Forum Musyawarah Perencanaan Pembangunan di Desa	24,352,015.00	24,352,015.00	0.00		0.00		0.00	
7	01	7.01.0.00.0.00.04.00	04		PROGRAM KOORDINASI KETENTERAMAN DAN KETERTIBAN UMUM	78,864,976.00	78,840,000.00	0.00		0.00		0.00	
7	01	7.01.0.00.0.00.04.00	04	2.01	Koordinasi Upaya Penyelenggaraan Ketenteraman dan Ketertiban Umum	78,864,976.00	78,840,000.00	0.00		0.00		0.00	
7	01	7.01.0.00.0.00.04.00	04	2.01	01 Sinergitas dengan Kepolisian Negara Republik Indonesia, Tentara Nasional Indonesia dan Instansi Vertikal di Wilayah Kecamatan	78,864,976.00	78,840,000.00	0.00		0.00		0.00	
7	01	7.01.0.00.0.00.04.00	05		PROGRAM PENYELENGGARAAN URUSAN PEMERINTAHAN UMUM	219,731,397.00	219,632,400.00	0.00		0.00		0.00	
7	01	7.01.0.00.0.00.04.00	05	2.01	Penyelenggaraan Urusan Pemerintahan Umum sesuai Penugasan Kepala Daerah	219,731,397.00	219,632,400.00	0.00		0.00		0.00	
7	01	7.01.0.00.0.00.04.00	05	2.01	01 Pembinaan Wawasan Kebangsaan dan Ketahanan Nasional dalam rangka Memantapkan Pengamalan Pancasila, Pelaksanaan Undang-Undang Dasar Negara Republik Indonesia Tahun 1945, Pelestarian Bhinneka Tunggal Ika serta Pemertahanan dan Pemeliharaan Keutuhan Negara Kesatuan Republik Indonesia	4,200,000.00	4,200,000.00	0.00		0.00		0.00	
7	01	7.01.0.00.0.00.04.00	05	2.01	04 Pembinaan Kerukunan Antarsuku dan Intrasuku, Umat Beragama, Ras, dan Golongan Lainnya Guna Mewujudkan Stabilitas Keamanan Lokal, Regional, dan Nasional	194,951,397.00	194,852,400.00	0.00		0.00		0.00	
7	01	7.01.0.00.0.00.04.00	05	2.01	05 Penanganan Konflik Sosial sesuai Ketentuan Peraturan Perundang-Undangan	20,580,000.00	20,580,000.00	0.00		0.00		0.00	
7	01	7.01.0.00.0.00.04.00	06		PROGRAM PEMBINAAN DAN PENGAWASAN PEMERINTAHAN DESA	95,290,800.00	95,290,800.00	0.00		0.00		0.00	
7	01	7.01.0.00.0.00.04.00	06	2.01	Fasilitasi, Rekomendasi dan Koordinasi Pembinaan dan Pengawasan Pemerintahan Desa	95,290,800.00	95,290,800.00	0.00		0.00		0.00	
7	01	7.01.0.00.0.00.04.00	06	2.01	02 Fasilitasi Administrasi Tata Pemerintahan Desa	46,380,000.00	46,380,000.00	0.00		0.00		0.00	
7	01	7.01.0.00.0.00.04.00	06	2.01	03 Fasilitasi Pengelolaan Keuangan Desa dan Pendayagunaan Aset Desa	28,950,000.00	28,950,000.00	0.00		0.00		0.00	
7	01	7.01.0.00.0.00.04.00	06	2.01	17 Koordinasi Pendampingan Desa di Wilayahnya	19,960,800.00	19,960,800.00	0.00		0.00		0.00	
7	01	7.01.0.00.0.00.05.00			Kantor Camat Praya Timur	2,621,995,878.00	2,564,254,710.00	68,391,627.00	64,141,028.00	0.00		0.00	
7	01	7.01.0.00.0.00.05.00	01		PROGRAM PENUNJANG URUSAN PEMERINTAHAN DAERAH KABUPATEN/KOTA	2,090,729,089.00	2,033,003,265.00	68,391,627.00	64,141,028.00	0.00		0.00	
7	01	7.01.0.00.0.00.05.00	01	2.01	Perencanaan, Penganggaran, dan Evaluasi Kinerja Perangkat Daerah	12,188,111.00	12,188,111.00	0.00	0.00	0.00		0.00	
7	01	7.01.0.00.0.00.05.00	01	2.01	01 Penyusunan Dokumen Perencanaan Perangkat Daerah	8,062,523.00	8,062,523.00	0.00		0.00		0.00	
7	01	7.01.0.00.0.00.05.00	01	2.01	06 Koordinasi dan Penyusunan Laporan Capaian Kinerja dan Ikhtisar Realisasi Kinerja SKPD	4,125,588.00	4,125,588.00	0.00		0.00		0.00	
7	01	7.01.0.00.0.00.05.00	01	2.02	Administrasi Keuangan Perangkat Daerah	1,849,778,358.00	1,811,173,080.00	0.00	0.00	0.00		0.00	
7	01	7.01.0.00.0.00.05.00	01	2.02	01 Penyediaan Gaji dan Tunjangan ASN	1,841,570,942.00	1,802,965,664.00	0.00		0.00		0.00	
7	01	7.01.0.00.0.00.05.00	01	2.02	05 Koordinasi dan Penyusunan Laporan Keuangan Akhir Tahun SKPD	3,639,280.00	3,639,280.00	0.00		0.00		0.00	

Kode					Uraian Urusan, Organisasi, Program, Kegiatan, dan Sub Kegiatan	Kelompok Belanja								
						Belanja Operasi		Belanja Modal		Belanja Tak Terduga		Belanja Transfer		
						Anggaran	Realisasi	Anggaran	Realisasi	Anggaran	Realisasi	Anggaran	Realisasi	
7	01	7.01.0.00.0.00.05.00	01	2.02	07	Koordinasi dan Penyusunan Laporan Keuangan Bulanan/Triwulanan/Semesteran SKPD	4,568,136.00	4,568,136.00	0.00		0.00		0.00	
7	01	7.01.0.00.0.00.05.00	01	2.06		Administrasi Umum Perangkat Daerah	110,462,620.00	104,470,028.00	50,971,525.00	46,771,028.00	0.00			0.00
7	01	7.01.0.00.0.00.05.00	01	2.06	01	Penyediaan Komponen Instalasi Listrik/Penerangan Bangunan Kantor	9,484,174.00	9,484,174.00	0.00		0.00			0.00
7	01	7.01.0.00.0.00.05.00	01	2.06	02	Penyediaan Peralatan dan Perlengkapan Kantor	61,250,000.00	61,250,000.00	42,942,725.00	39,161,028.00	0.00			0.00
7	01	7.01.0.00.0.00.05.00	01	2.06	03	Penyediaan Peralatan Rumah Tangga	0.00		8,028,800.00	7,610,000.00	0.00			0.00
7	01	7.01.0.00.0.00.05.00	01	2.06	04	Penyediaan Bahan Logistik Kantor	20,440,446.00	20,440,446.00	0.00		0.00			0.00
7	01	7.01.0.00.0.00.05.00	01	2.06	09	Penyelenggaraan Rapat Koordinasi dan Konsultasi SKPD	19,288,000.00	13,295,408.00	0.00		0.00			0.00
7	01	7.01.0.00.0.00.05.00	01	2.07		Pengadaan Barang Milik Daerah	0.00	0.00	17,420,102.00	17,370,000.00	0.00			0.00
7	01	7.01.0.00.0.00.05.00	01	2.07	05	Penunjang Urusan Pemerintah Daerah	0.00		17,420,102.00	17,370,000.00	0.00			0.00
7	01	7.01.0.00.0.00.05.00	01	2.07	05	Pengadaan Mebel	0.00		17,420,102.00	17,370,000.00	0.00			0.00
7	01	7.01.0.00.0.00.05.00	01	2.08		Penyediaan Jasa Penunjang Urusan Pemerintahan Daerah	20,383,000.00	15,632,904.00	0.00	0.00	0.00			0.00
7	01	7.01.0.00.0.00.05.00	01	2.08	01	Penyediaan Jasa Surat Menyurat	1,800,000.00	900,000.00	0.00		0.00			0.00
7	01	7.01.0.00.0.00.05.00	01	2.08	02	Penyediaan Jasa Komunikasi, Sumber Daya Air dan Listrik	18,583,000.00	14,732,904.00	0.00		0.00			0.00
7	01	7.01.0.00.0.00.05.00	01	2.09		Pemeliharaan Barang Milik Daerah Penunjang Urusan Pemerintahan Daerah	97,917,000.00	89,539,142.00	0.00	0.00	0.00			0.00
7	01	7.01.0.00.0.00.05.00	01	2.09	01	Penyediaan Jasa Pemeliharaan, Biaya Pemeliharaan dan Pajak Kendaraan Perorangan Dinas atau Kendaraan Dinas Jabatan	50,127,000.00	42,029,142.00	0.00		0.00			0.00
7	01	7.01.0.00.0.00.05.00	01	2.09	09	Pemeliharaan/Rehabilitasi Gedung Kantor dan Bangunan Lainnya	47,790,000.00	47,510,000.00	0.00		0.00			0.00
7	01	7.01.0.00.0.00.05.00	02			PROGRAM PENYELENGGARAAN PEMERINTAHAN DAN PELAYANAN PUBLIK	119,063,930.00	119,063,930.00	0.00	0.00	0.00			0.00
7	01	7.01.0.00.0.00.05.00	02	2.01		Koordinasi Penyelenggaraan Kegiatan Pemerintahan di Tingkat Kecamatan	98,079,120.00	98,079,120.00	0.00	0.00	0.00			0.00
7	01	7.01.0.00.0.00.05.00	02	2.01	01	Koordinasi/Sinergi Perencanaan dan Pelaksanaan Kegiatan Pemerintahan dengan Perangkat Daerah dan Instansi Vertikal Terkait	98,079,120.00	98,079,120.00	0.00		0.00			0.00
7	01	7.01.0.00.0.00.05.00	02	2.04		Pelaksanaan Urusan Pemerintahan yang Dilimpahkan kepada Camat	20,984,810.00	20,984,810.00	0.00	0.00	0.00			0.00
7	01	7.01.0.00.0.00.05.00	02	2.04	03	Pelaksanaan Urusan Pemerintahan yang terkait dengan Kewenangan Lain yang Dilimpahkan	20,984,810.00	20,984,810.00	0.00		0.00			0.00
7	01	7.01.0.00.0.00.05.00	03			PROGRAM PEMBERDAYAAN MASYARAKAT DESA DAN KELURAHAN	15,793,224.00	15,793,224.00	0.00	0.00	0.00			0.00
7	01	7.01.0.00.0.00.05.00	03	2.01		Koordinasi Kegiatan Pemberdayaan Desa	15,793,224.00	15,793,224.00	0.00	0.00	0.00			0.00
7	01	7.01.0.00.0.00.05.00	03	2.01	01	Peningkatan Partisipasi Masyarakat dalam Forum Musyawarah Perencanaan Pembangunan di Desa	15,793,224.00	15,793,224.00	0.00		0.00			0.00
7	01	7.01.0.00.0.00.05.00	04			PROGRAM KOORDINASI KETENTERAMAN DAN KETERTIBAN UMUM	132,284,874.00	132,279,000.00	0.00		0.00			0.00
7	01	7.01.0.00.0.00.05.00	04	2.01		Koordinasi Upaya Penyelenggaraan Ketenteraman dan Ketertiban Umum	132,284,874.00	132,279,000.00	0.00		0.00			0.00
7	01	7.01.0.00.0.00.05.00	04	2.01	01	Sinergitas dengan Kepolisian Negara Republik Indonesia, Tentara Nasional Indonesia dan Instansi Vertikal di Wilayah Kecamatan	132,284,874.00	132,279,000.00	0.00		0.00			0.00
7	01	7.01.0.00.0.00.05.00	05			PROGRAM PENYELENGGARAAN URUSAN PEMERINTAHAN UMUM	235,200,109.00	235,190,639.00	0.00		0.00			0.00

Kode				Uraian Urusan, Organisasi, Program, Kegiatan, dan Sub Kegiatan		Kelompok Belanja							
						Belanja Operasi		Belanja Modal		Belanja Tak Terduga		Belanja Transfer	
						Anggaran	Realisasi	Anggaran	Realisasi	Anggaran	Realisasi	Anggaran	Realisasi
7	01	7.01.0.00.0.00.05.00	05	2.01	Penyelenggaraan Urusan Pemerintahan Umum sesuai Penugasan Kepala Daerah	235,200,109.00	235,190,639.00	0.00		0.00		0.00	
7	01	7.01.0.00.0.00.05.00	05	2.01	04 Pembinaan Kerukunan Antarsuku dan Intrasuku, Umat Beragama, Ras, dan Golongan Lainnya Guna Mewujudkan Stabilitas Keamanan Lokal, Regional, dan Nasional	235,200,109.00	235,190,639.00	0.00		0.00		0.00	
7	01	7.01.0.00.0.00.05.00	06		PROGRAM PEMBINAAN DAN PENGAWASAN PEMERINTAHAN DESA	28,924,652.00	28,924,652.00	0.00		0.00		0.00	
7	01	7.01.0.00.0.00.05.00	06	2.01	Fasilitasi, Rekomendasi dan Koordinasi Pembinaan dan Pengawasan	28,924,652.00	28,924,652.00	0.00		0.00		0.00	
7	01	7.01.0.00.0.00.05.00	06	2.01	03 Fasilitasi Pengelolaan Keuangan Desa dan Pendayagunaan Aset Desa	28,924,652.00	28,924,652.00	0.00		0.00		0.00	
7	01	7.01.0.00.0.00.06.00			Kantor Camat Pujut	2,446,153,690.00	2,339,382,677.00	230,377,766.00	229,972,056.00	0.00		0.00	
7	01	7.01.0.00.0.00.06.00	01		PROGRAM PENUNJANG URUSAN PEMERINTAHAN DAERAH KABUPATEN/KOTA	1,955,256,169.00	1,864,482,945.00	212,377,766.00	211,972,056.00	0.00		0.00	
7	01	7.01.0.00.0.00.06.00	01	2.01	Perencanaan, Penganggaran, dan Evaluasi Kinerja Perangkat Daerah	35,282,576.00	35,282,576.00	0.00	0.00	0.00		0.00	
7	01	7.01.0.00.0.00.06.00	01	2.01	01 Penyusunan Dokumen Perencanaan Perangkat Daerah	20,282,576.00	20,282,576.00	0.00		0.00		0.00	
7	01	7.01.0.00.0.00.06.00	01	2.01	06 Koordinasi dan Penyusunan Laporan Capaian Kinerja dan Ikhtisar Realisasi Kinerja SKPD	15,000,000.00	15,000,000.00	0.00		0.00		0.00	
7	01	7.01.0.00.0.00.06.00	01	2.02	Administrasi Keuangan Perangkat Daerah	1,787,556,377.00	1,718,094,632.00	7,500,000.00	7,500,000.00	0.00		0.00	
7	01	7.01.0.00.0.00.06.00	01	2.02	01 Penyediaan Gaji dan Tunjangan ASN	1,736,791,259.00	1,667,329,514.00	0.00		0.00		0.00	
7	01	7.01.0.00.0.00.06.00	01	2.02	05 Koordinasi dan Penyusunan Laporan Keuangan Akhir Tahun SKPD	3,777,118.00	3,777,118.00	7,500,000.00	7,500,000.00	0.00		0.00	
7	01	7.01.0.00.0.00.06.00	01	2.02	07 Koordinasi dan Penyusunan Laporan Keuangan Bulanan/Triwulanan/Semesteran SKPD	46,988,000.00	46,988,000.00	0.00		0.00		0.00	
7	01	7.01.0.00.0.00.06.00	01	2.06	Administrasi Umum Perangkat Daerah	40,621,654.00	30,483,654.00	170,984,956.00	170,742,056.00	0.00		0.00	
7	01	7.01.0.00.0.00.06.00	01	2.06	02 Penyediaan Peralatan dan Perlengkapan Kantor	7,785,000.00	7,785,000.00	131,739,900.00	131,597,000.00	0.00		0.00	
7	01	7.01.0.00.0.00.06.00	01	2.06	03 Penyediaan Peralatan Rumah Tangga	10,204,854.00	10,204,854.00	39,245,056.00	39,145,056.00	0.00		0.00	
7	01	7.01.0.00.0.00.06.00	01	2.06	04 Penyediaan Bahan Logistik Kantor	12,493,800.00	12,493,800.00	0.00		0.00		0.00	
7	01	7.01.0.00.0.00.06.00	01	2.06	09 Penyelenggaraan Rapat Koordinasi dan Konsultasi SKPD	10,138,000.00		0.00		0.00		0.00	
7	01	7.01.0.00.0.00.06.00	01	2.07	Pengadaan Barang Milik Daerah	0.00	0.00	33,892,810.00	33,730,000.00	0.00		0.00	
7	01	7.01.0.00.0.00.06.00	01	2.07	05 Pengadaan Mebel	0.00		33,892,810.00	33,730,000.00	0.00		0.00	
7	01	7.01.0.00.0.00.06.00	01	2.08	Penyediaan Jasa Penunjang Urusan Pemerintahan Daerah	30,151,950.00	26,164,149.00	0.00	0.00	0.00		0.00	
7	01	7.01.0.00.0.00.06.00	01	2.08	02 Penyediaan Jasa Komunikasi, Sumber Daya Air dan Listrik	30,151,950.00	26,164,149.00	0.00		0.00		0.00	
7	01	7.01.0.00.0.00.06.00	01	2.09	Pemeliharaan Barang Milik Daerah Penunjang Urusan Pemerintahan Daerah	61,643,612.00	54,457,934.00	0.00	0.00	0.00		0.00	
7	01	7.01.0.00.0.00.06.00	01	2.09	01 Penyediaan Jasa Pemeliharaan, Biaya Pemeliharaan dan Pajak Kendaraan Perorangan Dinas atau Kendaraan Dinas Jabatan	50,791,660.00	43,605,982.00	0.00		0.00		0.00	
7	01	7.01.0.00.0.00.06.00	01	2.09	09 Pemeliharaan/Rehabilitasi Gedung Kantor dan Bangunan Lainnya	10,851,952.00	10,851,952.00	0.00		0.00		0.00	

Kode				Uraian Urusan, Organisasi, Program, Kegiatan, dan Sub Kegiatan	Kelompok Belanja								
					Belanja Operasi		Belanja Modal		Belanja Tak Terduga		Belanja Transfer		
					Anggaran	Realisasi	Anggaran	Realisasi	Anggaran	Realisasi	Anggaran	Realisasi	
7	01	7.01.0.00.0.00.06.00	02		PROGRAM PENYELENGGARAAN PEMERINTAHAN DAN PELAYANAN PUBLIK	70,080,844.00	70,080,844.00	18,000,000.00	18,000,000.00	0.00		0.00	
7	01	7.01.0.00.0.00.06.00	02	2.01	Koordinasi Penyelenggaraan Kegiatan Pemerintahan di Tingkat Kecamatan	51,960,388.00	51,960,388.00	0.00	0.00	0.00		0.00	
7	01	7.01.0.00.0.00.06.00	02	2.01	01 Koordinasi/Sinergi Perencanaan dan Pelaksanaan Kegiatan Pemerintahan dengan Perangkat Daerah dan Instansi Vertikal Terkait	26,965,824.00	26,965,824.00	0.00		0.00		0.00	
7	01	7.01.0.00.0.00.06.00	02	2.01	02 Peningkatan Efektifitas Kegiatan Pemerintahan di Tingkat Kecamatan	24,994,564.00	24,994,564.00	0.00		0.00		0.00	
7	01	7.01.0.00.0.00.06.00	02	2.04	Pelaksanaan Urusan Pemerintahan yang Dilimpahkan kepada Camat	18,120,456.00	18,120,456.00	18,000,000.00	18,000,000.00	0.00		0.00	
7	01	7.01.0.00.0.00.06.00	02	2.04	03 Pelaksanaan Urusan Pemerintahan yang terkait dengan Kewenangan Lain yang Dilimpahkan	18,120,456.00	18,120,456.00	18,000,000.00	18,000,000.00	0.00		0.00	
7	01	7.01.0.00.0.00.06.00	03		PROGRAM PEMBERDAYAAN MASYARAKAT DESA DAN KELURAHAN	29,999,816.00	24,999,816.00	0.00	0.00	0.00		0.00	
7	01	7.01.0.00.0.00.06.00	03	2.01	Koordinasi Kegiatan Pemberdayaan Desa	29,999,816.00	24,999,816.00	0.00	0.00	0.00		0.00	
7	01	7.01.0.00.0.00.06.00	03	2.01	01 Peningkatan Partisipasi Masyarakat dalam Forum Musyawarah Perencanaan Pembangunan di Desa	29,999,816.00	24,999,816.00	0.00		0.00		0.00	
7	01	7.01.0.00.0.00.06.00	04		PROGRAM KOORDINASI KETENTERAMAN DAN KETERTIBAN UMUM	51,692,710.00	51,692,710.00	0.00	0.00	0.00		0.00	
7	01	7.01.0.00.0.00.06.00	04	2.01	Koordinasi Upaya Penyelenggaraan Ketenteraman dan Ketertiban Umum	51,692,710.00	51,692,710.00	0.00	0.00	0.00		0.00	
7	01	7.01.0.00.0.00.06.00	04	2.01	01 Sinergitas dengan Kepolisian Negara Republik Indonesia, Tentara Nasional Indonesia dan Instansi Vertikal di Wilayah Kecamatan	51,692,710.00	51,692,710.00	0.00		0.00		0.00	
7	01	7.01.0.00.0.00.06.00	05		PROGRAM PENYELENGGARAAN URUSAN PEMERINTAHAN UMUM	286,214,445.00	275,216,656.00	0.00	0.00	0.00		0.00	
7	01	7.01.0.00.0.00.06.00	05	2.01	Penyelenggaraan Urusan Pemerintahan Umum sesuai Penugasan Kepala Daerah	286,214,445.00	275,216,656.00	0.00	0.00	0.00		0.00	
7	01	7.01.0.00.0.00.06.00	05	2.01	04 Pembinaan Kerukunan Antarsuku dan Intrasuku, Umat Beragama, Ras, dan Golongan Lainnya Guna Mewujudkan Stabilitas Keamanan Lokal, Regional, dan Nasional	266,223,269.00	255,225,480.00	0.00		0.00		0.00	
7	01	7.01.0.00.0.00.06.00	05	2.01	05 Penanganan Konflik Sosial sesuai Ketentuan Peraturan Perundang- Undangan	19,991,176.00	19,991,176.00	0.00		0.00		0.00	
7	01	7.01.0.00.0.00.06.00	06		PROGRAM PEMBINAAN DAN PENGAWASAN PEMERINTAHAN DESA	52,909,706.00	52,909,706.00	0.00	0.00	0.00		0.00	
7	01	7.01.0.00.0.00.06.00	06	2.01	Fasilitasi, Rekomendasi dan Koordinasi Pembinaan dan Pengawasan Pemerintahan Desa	52,909,706.00	52,909,706.00	0.00	0.00	0.00		0.00	
7	01	7.01.0.00.0.00.06.00	06	2.01	02 Fasilitasi Administrasi Tata Pemerintahan Desa	19,499,776.00	19,499,776.00	0.00		0.00		0.00	
7	01	7.01.0.00.0.00.06.00	06	2.01	03 Fasilitasi Pengelolaan Keuangan Desa dan Pendayagunaan Aset Desa	20,910,000.00	20,910,000.00	0.00		0.00		0.00	
7	01	7.01.0.00.0.00.06.00	06	2.01	17 Koordinasi Pendampingan Desa di Wilayahnya	12,499,930.00	12,499,930.00	0.00		0.00		0.00	
7	01	7.01.0.00.0.00.07.00			Kantor Camat Janapria	2,704,419,183.00	2,634,551,421.00	86,419,325.00	86,393,600.00	0.00		0.00	
7	01	7.01.0.00.0.00.07.00	01		PROGRAM PENUNJANG URUSAN PEMERINTAHAN DAERAH KABUPATEN/KOTA	2,203,043,971.00	2,135,514,509.00	79,024,975.00	78,999,250.00	0.00		0.00	
7	01	7.01.0.00.0.00.07.00	01	2.01	Perencanaan, Penganggaran, dan Evaluasi Kinerja Perangkat Daerah	33,756,410.00	33,756,410.00	0.00		0.00		0.00	

Kode						Uraian Urusan, Organisasi, Program, Kegiatan, dan Sub Kegiatan	Kelompok Belanja							
							Belanja Operasi		Belanja Modal		Belanja Tak Terduga		Belanja Transfer	
							Anggaran	Realisasi	Anggaran	Realisasi	Anggaran	Realisasi	Anggaran	Realisasi
7	01	7.01.0.00.0.00.07.00	01	2.01	06	Koordinasi dan Penyusunan Laporan Capaian Kinerja dan Ikhtisar Realisasi Kinerja SKPD	33,756,410.00	33,756,410.00	0.00		0.00		0.00	
7	01	7.01.0.00.0.00.07.00	01	2.02		Administrasi Keuangan Perangkat Daerah	1,944,840,744.00	1,883,062,616.00	7,500,000.00	7,500,000.00	0.00		0.00	
7	01	7.01.0.00.0.00.07.00	01	2.02	01	Penyediaan Gaji dan Tunjangan ASN	1,937,221,914.00	1,875,443,786.00	0.00		0.00		0.00	
7	01	7.01.0.00.0.00.07.00	01	2.02	05	Koordinasi dan Penyusunan Laporan Keuangan Akhir Tahun SKPD	7,618,830.00	7,618,830.00	7,500,000.00	7,500,000.00	0.00		0.00	
7	01	7.01.0.00.0.00.07.00	01	2.06		Administrasi Umum Perangkat Daerah	65,294,617.00	61,769,217.00	14,500,000.00	14,500,000.00	0.00		0.00	
7	01	7.01.0.00.0.00.07.00	01	2.06	02	Penyediaan Peralatan dan Perlengkapan Kantor	18,346,617.00	18,346,617.00	14,500,000.00	14,500,000.00	0.00		0.00	
7	01	7.01.0.00.0.00.07.00	01	2.06	04	Penyediaan Bahan Logistik Kantor	25,000,000.00	25,000,000.00	0.00		0.00		0.00	
7	01	7.01.0.00.0.00.07.00	01	2.06	09	Penyelenggaraan Rapat Koordinasi dan Konsultasi SKPD	21,948,000.00	18,422,600.00	0.00		0.00		0.00	
7	01	7.01.0.00.0.00.07.00	01	2.07		Pengadaan Barang Milik Daerah	0.00	0.00	9,665,250.00	9,665,250.00	0.00		0.00	
7	01	7.01.0.00.0.00.07.00	01	2.07	05	Penunjang Urusan Pemerintah Daerah Pengadaan Mebel	0.00		9,665,250.00	9,665,250.00	0.00		0.00	
7	01	7.01.0.00.0.00.07.00	01	2.08		Penyediaan Jasa Penunjang Urusan Pemerintahan Daerah	19,134,000.00	19,122,799.00	47,359,725.00	47,334,000.00	0.00		0.00	
7	01	7.01.0.00.0.00.07.00	01	2.08	02	Penyediaan Jasa Komunikasi, Sumber Daya Air dan Listrik	16,584,000.00	16,572,799.00	0.00		0.00		0.00	
7	01	7.01.0.00.0.00.07.00	01	2.08	03	Penyediaan Jasa Peralatan dan Perlengkapan Kantor	2,550,000.00	2,550,000.00	47,359,725.00	47,334,000.00	0.00		0.00	
7	01	7.01.0.00.0.00.07.00	01	2.09		Pemeliharaan Barang Milik Daerah Penunjang Urusan Pemerintahan Daerah	140,018,200.00	137,803,467.00	0.00		0.00		0.00	
7	01	7.01.0.00.0.00.07.00	01	2.09	01	Penyediaan Jasa Pemeliharaan, Biaya Pemeliharaan dan Pajak Kendaraan Perorangan Dinas atau Kendaraan Dinas Jabatan	43,078,200.00	41,303,467.00	0.00		0.00		0.00	
7	01	7.01.0.00.0.00.07.00	01	2.09	09	Pemeliharaan/Rehabilitasi Gedung Kantor dan Bangunan Lainnya	96,940,000.00	96,500,000.00	0.00		0.00		0.00	
7	01	7.01.0.00.0.00.07.00	02			PROGRAM PENYELENGGARAAN PEMERINTAHAN DAN PELAYANAN PUBLIK	83,284,000.00	83,284,000.00	7,394,350.00	7,394,350.00	0.00		0.00	
7	01	7.01.0.00.0.00.07.00	02	2.01		Koordinasi Penyelenggaraan Kegiatan Pemerintahan di Tingkat Kecamatan	43,200,000.00	43,200,000.00	0.00		0.00		0.00	
7	01	7.01.0.00.0.00.07.00	02	2.01	01	Koordinasi/Sinergi Perencanaan dan Pelaksanaan Kegiatan Pemerintahan dengan Perangkat Daerah dan Instansi Vertikal Terkait	16,200,000.00	16,200,000.00	0.00		0.00		0.00	
7	01	7.01.0.00.0.00.07.00	02	2.01	02	Peningkatan Efektifitas Kegiatan Pemerintahan di Tingkat Kecamatan	27,000,000.00	27,000,000.00	0.00		0.00		0.00	
7	01	7.01.0.00.0.00.07.00	02	2.04		Pelaksanaan Urusan Pemerintahan yang Dilimpahkan kepada Camat	40,084,000.00	40,084,000.00	7,394,350.00	7,394,350.00	0.00		0.00	
7	01	7.01.0.00.0.00.07.00	02	2.04	03	Pelaksanaan Urusan Pemerintahan yang terkait dengan Kewenangan Lain yang Dilimpahkan	40,084,000.00	40,084,000.00	7,394,350.00	7,394,350.00	0.00		0.00	
7	01	7.01.0.00.0.00.07.00	03			PROGRAM PEMBERDAYAAN MASYARAKAT DESA DAN KELURAHAN	34,247,032.00	34,172,032.00	0.00		0.00		0.00	
7	01	7.01.0.00.0.00.07.00	03	2.01		Koordinasi Kegiatan Pemberdayaan Desa	34,247,032.00	34,172,032.00	0.00		0.00		0.00	
7	01	7.01.0.00.0.00.07.00	03	2.01	01	Peningkatan Partisipasi Masyarakat dalam Forum Musyawarah Perencanaan Pembangunan di Desa	28,547,032.00	28,547,032.00	0.00		0.00		0.00	
7	01	7.01.0.00.0.00.07.00	03	2.01	02	Sinkronisasi Program Kerja dan Kegiatan Pemberdayaan Masyarakat yang dilakukan oleh Pemerintah dan Swasta di Wilayah Kerja Kecamatan	5,700,000.00	5,625,000.00	0.00		0.00		0.00	

Kode				Uraian Urusan, Organisasi, Program, Kegiatan, dan Sub Kegiatan		Kelompok Belanja							
						Belanja Operasi		Belanja Modal		Belanja Tak Terduga		Belanja Transfer	
						Anggaran	Realisasi	Anggaran	Realisasi	Anggaran	Realisasi	Anggaran	Realisasi
7	01	7.01.0.00.0.00.07.00	04		PROGRAM KOORDINASI KETENTRAMAN DAN KETERTIBAN UMUM	51,015,000.00	48,780,000.00	0.00		0.00		0.00	
7	01	7.01.0.00.0.00.07.00	04	2.01	Koordinasi Upaya Penyelenggaraan Ketenteraman dan Ketertiban Umum	51,015,000.00	48,780,000.00	0.00		0.00		0.00	
7	01	7.01.0.00.0.00.07.00	04	2.01	01 Sinergitas dengan Kepolisian Negara Republik Indonesia, Tentara Nasional Indonesia dan Instansi Vertikal di Wilayah Kecamatan	51,015,000.00	48,780,000.00	0.00		0.00		0.00	
7	01	7.01.0.00.0.00.07.00	05		PROGRAM PENYELENGGARAAN URUSAN PEMERINTAHAN UMUM	226,019,180.00	225,990,880.00	0.00		0.00		0.00	
7	01	7.01.0.00.0.00.07.00	05	2.01	Penyelenggaraan Urusan Pemerintahan Umum sesuai Penugasan Kepala Daerah	226,019,180.00	225,990,880.00	0.00		0.00		0.00	
7	01	7.01.0.00.0.00.07.00	05	2.01	04 Pembinaan Kerukunan Antarsuku dan Intrasuku, Umat Beragama, Ras, dan Golongan Lainnya Guna Mewujudkan Stabilitas Keamanan Lokal, Regional, dan Nasional	215,219,180.00	215,190,880.00	0.00		0.00		0.00	
7	01	7.01.0.00.0.00.07.00	05	2.01	05 Penanganan Konflik Sosial sesuai Ketentuan Peraturan Perundang- Undangan	10,800,000.00	10,800,000.00	0.00		0.00		0.00	
7	01	7.01.0.00.0.00.07.00	06		PROGRAM PEMBINAAN DAN PENGAWASAN PEMERINTAHAN DESA	106,810,000.00	106,810,000.00	0.00		0.00		0.00	
7	01	7.01.0.00.0.00.07.00	06	2.01	Fasilitasi, Rekomendasi dan Koordinasi Pembinaan dan Pengawasan	106,810,000.00	106,810,000.00	0.00		0.00		0.00	
7	01	7.01.0.00.0.00.07.00	06	2.01	02 Fasilitasi Administrasi Tata Pemerintahan Desa	55,440,000.00	55,440,000.00	0.00		0.00		0.00	
7	01	7.01.0.00.0.00.07.00	06	2.01	03 Fasilitasi Pengelolaan Keuangan Desa dan Pendayagunaan Aset Desa	26,370,000.00	26,370,000.00	0.00		0.00		0.00	
7	01	7.01.0.00.0.00.07.00	06	2.01	17 Koordinasi Pendampingan Desa di Wilayahnya	25,000,000.00	25,000,000.00	0.00		0.00		0.00	
7	01	7.01.0.00.0.00.08.00			Kantor Camat Kopang	2,585,719,062.00	2,504,354,236.00	209,992,433.00	209,807,650.00	0.00		0.00	
7	01	7.01.0.00.0.00.08.00	01		PROGRAM PENUNJANG URUSAN PEMERINTAHAN DAERAH KABUPATEN/KOTA	2,133,455,722.00	2,052,101,120.00	180,992,433.00	180,807,650.00	0.00		0.00	
7	01	7.01.0.00.0.00.08.00	01	2.01	Perencanaan, Penganggaran, dan Evaluasi Kinerja Perangkat Daerah	17,198,910.00	17,197,333.00	0.00	0.00	0.00		0.00	
7	01	7.01.0.00.0.00.08.00	01	2.01	06 Koordinasi dan Penyusunan Laporan Capaian Kinerja dan Ikhtisar Realisasi Kinerja SKPD	17,198,910.00	17,197,333.00	0.00		0.00		0.00	
7	01	7.01.0.00.0.00.08.00	01	2.02	Administrasi Keuangan Perangkat Daerah	1,909,551,704.00	1,858,182,004.00	0.00	0.00	0.00		0.00	
7	01	7.01.0.00.0.00.08.00	01	2.02	01 Penyediaan Gaji dan Tunjangan ASN	1,896,064,937.00	1,844,695,697.00	0.00		0.00		0.00	
7	01	7.01.0.00.0.00.08.00	01	2.02	05 Koordinasi dan Penyusunan Laporan Keuangan Akhir Tahun SKPD	2,660,883.00	2,660,883.00	0.00		0.00		0.00	
7	01	7.01.0.00.0.00.08.00	01	2.02	07 Koordinasi dan Penyusunan Laporan Keuangan Bulanan/Triwulanan/Semesteran SKPD	10,825,884.00	10,825,424.00	0.00		0.00		0.00	
7	01	7.01.0.00.0.00.08.00	01	2.06	Administrasi Umum Perangkat Daerah	138,448,608.00	119,977,457.00	131,395,525.00	131,325,325.00	0.00		0.00	
7	01	7.01.0.00.0.00.08.00	01	2.06	01 Penyediaan Komponen Instalasi Listrik/Penerangan Bangunan Kantor	18,360,000.00	16,706,000.00	0.00		0.00		0.00	
7	01	7.01.0.00.0.00.08.00	01	2.06	02 Penyediaan Peralatan dan Perlengkapan Kantor	73,704,800.00	73,704,000.00	105,820,200.00	105,750,000.00	0.00		0.00	
7	01	7.01.0.00.0.00.08.00	01	2.06	03 Penyediaan Peralatan Rumah Tangga	0.00		25,575,325.00	25,575,325.00	0.00		0.00	
7	01	7.01.0.00.0.00.08.00	01	2.06	04 Penyediaan Bahan Logistik Kantor	24,435,808.00	24,393,013.00	0.00		0.00		0.00	
7	01	7.01.0.00.0.00.08.00	01	2.06	09 Penyelenggaraan Rapat Koordinasi dan Konsultasi SKPD	21,948,000.00	5,174,444.00	0.00		0.00		0.00	

Kode				Uraian Urusan, Organisasi, Program, Kegiatan, dan Sub Kegiatan		Kelompok Belanja							
						Belanja Operasi		Belanja Modal		Belanja Tak Terduga		Belanja Transfer	
						Anggaran	Realisasi	Anggaran	Realisasi	Anggaran	Realisasi	Anggaran	Realisasi
7	01	7.01.0.00.0.00.08.00	01	2.07	Pengadaan Barang Milik Daerah	0.00	0.00	49,596,908.00	49,482,325.00	0.00		0.00	
7	01	7.01.0.00.0.00.08.00	01	2.07	05 Penunjang Urusan Pemerintah Daerah	0.00		49,596,908.00	49,482,325.00	0.00		0.00	
7	01	7.01.0.00.0.00.08.00	01	2.08	Penyediaan Jasa Penunjang Urusan Pemerintahan Daerah	24,813,500.00	13,591,576.00	0.00	0.00	0.00		0.00	
7	01	7.01.0.00.0.00.08.00	01	2.08	02 Penyediaan Jasa Komunikasi, Sumber Daya Air dan Listrik	24,813,500.00	13,591,576.00	0.00		0.00		0.00	
7	01	7.01.0.00.0.00.08.00	01	2.09	Pemeliharaan Barang Milik Daerah Penunjang Urusan Pemerintahan Daerah	43,443,000.00	43,152,750.00	0.00	0.00	0.00		0.00	
7	01	7.01.0.00.0.00.08.00	01	2.09	01 Penyediaan Jasa Pemeliharaan, Biaya Pemeliharaan dan Pajak Kendaraan Perorangan Dinas atau Kendaraan Dinas Jabatan	43,443,000.00	43,152,750.00	0.00		0.00		0.00	
7	01	7.01.0.00.0.00.08.00	02		PROGRAM PENYELENGGARAAN PEMERINTAHAN DAN PELAYANAN PUBLIK	114,323,249.00	114,314,055.00	29,000,000.00	29,000,000.00	0.00		0.00	
7	01	7.01.0.00.0.00.08.00	02	2.01	Koordinasi Penyelenggaraan Kegiatan Pemerintahan di Tingkat Kecamatan	82,480,000.00	82,480,000.00	0.00	0.00	0.00		0.00	
7	01	7.01.0.00.0.00.08.00	02	2.01	01 Koordinasi/Sinergi Perencanaan dan Pelaksanaan Kegiatan Pemerintahan dengan Perangkat Daerah dan Instansi Vertikal Terkait	82,480,000.00	82,480,000.00	0.00		0.00		0.00	
7	01	7.01.0.00.0.00.08.00	02	2.04	Pelaksanaan Urusan Pemerintahan yang Dilimpahkan kepada Camat	31,843,249.00	31,834,055.00	29,000,000.00	29,000,000.00	0.00		0.00	
7	01	7.01.0.00.0.00.08.00	02	2.04	03 Pelaksanaan Urusan Pemerintahan yang terkait dengan Kewenangan Lain yang Dilimpahkan	31,843,249.00	31,834,055.00	29,000,000.00	29,000,000.00	0.00		0.00	
7	01	7.01.0.00.0.00.08.00	03		PROGRAM PEMBERDAYAAN MASYARAKAT DESA DAN KELURAHAN	11,887,456.00	11,887,456.00	0.00	0.00	0.00		0.00	
7	01	7.01.0.00.0.00.08.00	03	2.01	Koordinasi Kegiatan Pemberdayaan Desa	11,887,456.00	11,887,456.00	0.00	0.00	0.00		0.00	
7	01	7.01.0.00.0.00.08.00	03	2.01	01 Peningkatan Partisipasi Masyarakat dalam Forum Musyawarah Perencanaan Pembangunan di Desa	11,887,456.00	11,887,456.00	0.00		0.00		0.00	
7	01	7.01.0.00.0.00.08.00	04		PROGRAM KOORDINASI KETENTRAMAN DAN KETERTIBAN UMUM	87,327,500.00	87,327,500.00	0.00	0.00	0.00		0.00	
7	01	7.01.0.00.0.00.08.00	04	2.01	Koordinasi Upaya Penyelenggaraan Ketenteraman dan Ketertiban Umum	87,327,500.00	87,327,500.00	0.00	0.00	0.00		0.00	
7	01	7.01.0.00.0.00.08.00	04	2.01	01 Sinergitas dengan Kepolisian Negara Republik Indonesia, Tentara Nasional Indonesia dan Instansi Vertikal di Wilayah Kecamatan	87,327,500.00	87,327,500.00	0.00		0.00		0.00	
7	01	7.01.0.00.0.00.08.00	05		PROGRAM PENYELENGGARAAN URUSAN PEMERINTAHAN UMUM	202,448,643.00	202,448,643.00	0.00	0.00	0.00		0.00	
7	01	7.01.0.00.0.00.08.00	05	2.01	Penyelenggaraan Urusan Pemerintahan Umum sesuai Penugasan Kepala Daerah	202,448,643.00	202,448,643.00	0.00	0.00	0.00		0.00	
7	01	7.01.0.00.0.00.08.00	05	2.01	04 Pembinaan Kerukunan Antarsuku dan Intrasuku, Umat Beragama, Ras, dan Golongan Lainnya Guna Mewujudkan Stabilitas Keamanan Lokal, Regional, dan Nasional	202,448,643.00	202,448,643.00	0.00		0.00		0.00	
7	01	7.01.0.00.0.00.08.00	06		PROGRAM PEMBINAAN DAN PENGAWASAN PEMERINTAHAN DESA	36,276,492.00	36,275,462.00	0.00	0.00	0.00		0.00	
7	01	7.01.0.00.0.00.08.00	06	2.01	Fasilitasi, Rekomendasi dan Koordinasi Pembinaan dan Pengawasan	36,276,492.00	36,275,462.00	0.00	0.00	0.00		0.00	
7	01	7.01.0.00.0.00.08.00	06	2.01	02 Fasilitasi Administrasi Tata Pemerintahan Desa	0.00	0.00	0.00		0.00		0.00	
7	01	7.01.0.00.0.00.08.00	06	2.01	03 Fasilitasi Pengelolaan Keuangan Desa dan Pendayagunaan Aset Desa	24,484,124.00	24,484,052.00	0.00		0.00		0.00	

Kode					Uraian Urusan, Organisasi, Program, Kegiatan, dan Sub Kegiatan	Kelompok Belanja								
						Belanja Operasi		Belanja Modal		Belanja Tak Terduga		Belanja Transfer		
						Anggaran	Realisasi	Anggaran	Realisasi	Anggaran	Realisasi	Anggaran	Realisasi	
7	01	7.01.0.00.0.00.08.00	06	2.01	17	Koordinasi Pendampingan Desa di Wilayahnya	11,792,368.00	11,791,410.00	0.00		0.00		0.00	
7	01	7.01.0.00.0.00.09.00				Kantor Camat Batukliang	2,483,564,500.00	2,427,550,460.00	151,123,600.00	150,100,000.00	0.00		0.00	
7	01	7.01.0.00.0.00.09.00	01			PROGRAM PENUNJANG URUSAN PEMERINTAHAN DAERAH KABUPATEN/KOTA	2,035,865,265.00	1,979,875,939.00	151,123,600.00	150,100,000.00	0.00		0.00	
7	01	7.01.0.00.0.00.09.00	01	2.01		Perencanaan, Penganggaran, dan Evaluasi Kinerja Perangkat Daerah	22,568,952.00	22,563,952.00	0.00		0.00		0.00	
7	01	7.01.0.00.0.00.09.00	01	2.01	01	Penyusunan Dokumen Perencanaan Perangkat Daerah	11,581,655.00	11,581,655.00	0.00		0.00		0.00	
7	01	7.01.0.00.0.00.09.00	01	2.01	06	Koordinasi dan Penyusunan Laporan Capaian Kinerja dan Ikhtisar Realisasi Kinerja SKPD	10,987,297.00	10,982,297.00	0.00		0.00		0.00	
7	01	7.01.0.00.0.00.09.00	01	2.02		Administrasi Keuangan Perangkat Daerah	1,848,290,295.00	1,798,023,979.00	0.00		0.00		0.00	
7	01	7.01.0.00.0.00.09.00	01	2.02	01	Penyediaan Gaji dan Tunjangan ASN	1,810,309,574.00	1,760,043,258.00	0.00		0.00		0.00	
7	01	7.01.0.00.0.00.09.00	01	2.02	05	Koordinasi dan Penyusunan Laporan Keuangan Akhir Tahun SKPD	8,456,286.00	8,456,286.00	0.00		0.00		0.00	
7	01	7.01.0.00.0.00.09.00	01	2.02	07	Koordinasi dan Penyusunan Laporan Keuangan Bulanan/Triwulanan/Semesteran SKPD	29,524,435.00	29,524,435.00	0.00		0.00		0.00	
7	01	7.01.0.00.0.00.09.00	01	2.06		Administrasi Umum Perangkat Daerah	115,851,518.00	112,889,418.00	91,070,200.00	90,400,000.00	0.00		0.00	
7	01	7.01.0.00.0.00.09.00	01	2.06	01	Penyediaan Komponen Instalasi Listrik/Penerangan Bangunan Kantor	8,377,743.00	8,377,743.00	0.00		0.00		0.00	
7	01	7.01.0.00.0.00.09.00	01	2.06	02	Penyediaan Peralatan dan Perlengkapan Kantor	60,324,775.00	60,324,775.00	91,070,200.00	90,400,000.00	0.00		0.00	
7	01	7.01.0.00.0.00.09.00	01	2.06	04	Penyediaan Bahan Logistik Kantor	22,225,000.00	22,225,000.00	0.00		0.00		0.00	
7	01	7.01.0.00.0.00.09.00	01	2.06	09	Penyelenggaraan Rapat Koordinasi dan Konsultasi SKPD	24,924,000.00	21,961,900.00	0.00		0.00		0.00	
7	01	7.01.0.00.0.00.09.00	01	2.07		Pengadaan Barang Milik Daerah	0.00		60,053,400.00	59,700,000.00	0.00		0.00	
7	01	7.01.0.00.0.00.09.00	01	2.07	05	Pengadaan Mebel	0.00		60,053,400.00	59,700,000.00	0.00		0.00	
7	01	7.01.0.00.0.00.09.00	01	2.08		Penyediaan Jasa Penunjang Urusan Pemerintahan Daerah	10,565,500.00	9,012,580.00	0.00		0.00		0.00	
7	01	7.01.0.00.0.00.09.00	01	2.08	02	Penyediaan Jasa Komunikasi, Sumber Daya Air dan Listrik	10,565,500.00	9,012,580.00	0.00		0.00		0.00	
7	01	7.01.0.00.0.00.09.00	01	2.09		Pemeliharaan Barang Milik Daerah Penunjang Urusan Pemerintahan Daerah	38,589,000.00	37,386,010.00	0.00		0.00		0.00	
7	01	7.01.0.00.0.00.09.00	01	2.09	01	Penyediaan Jasa Pemeliharaan, Biaya Pemeliharaan dan Pajak Kendaraan Perorangan Dinas atau Kendaraan Dinas Jabatan	38,589,000.00	37,386,010.00	0.00		0.00		0.00	
7	01	7.01.0.00.0.00.09.00	01	2.09	09	Pemeliharaan/Rehabilitasi Gedung Kantor dan Bangunan Lainnya	0.00		0.00		0.00		0.00	
7	01	7.01.0.00.0.00.09.00	02			PROGRAM PENYELENGGARAAN PEMERINTAHAN DAN PELAYANAN PUBLIK	56,416,750.00	56,416,708.00	0.00	0.00	0.00		0.00	
7	01	7.01.0.00.0.00.09.00	02	2.01		Koordinasi Penyelenggaraan Kegiatan Pemerintahan di Tingkat Kecamatan	31,113,300.00	31,113,300.00	0.00		0.00		0.00	
7	01	7.01.0.00.0.00.09.00	02	2.01	01	Koordinasi/Sinergi Perencanaan dan Pelaksanaan Kegiatan Pemerintahan dengan Perangkat Daerah dan Instansi Vertikal Terkait	31,113,300.00	31,113,300.00	0.00		0.00		0.00	
7	01	7.01.0.00.0.00.09.00	02	2.04		Pelaksanaan Urusan Pemerintahan yang Dilimpahkan kepada Camat	25,303,450.00	25,303,408.00	0.00		0.00		0.00	
7	01	7.01.0.00.0.00.09.00	02	2.04	03	Pelaksanaan Urusan Pemerintahan yang terkait dengan Kewenangan Lain yang Dilimpahkan	25,303,450.00	25,303,408.00	0.00		0.00		0.00	

Kode				Uraian Urusan, Organisasi, Program, Kegiatan, dan Sub Kegiatan		Kelompok Belanja							
						Belanja Operasi		Belanja Modal		Belanja Tak Terduga		Belanja Transfer	
						Anggaran	Realisasi	Anggaran	Realisasi	Anggaran	Realisasi	Anggaran	Realisasi
7	01	7.01.0.00.0.00.09.00	03		PROGRAM PEMBERDAYAAN MASYARAKAT DESA DAN KELURAHAN	17,771,311.00	17,771,311.00	0.00		0.00		0.00	
7	01	7.01.0.00.0.00.09.00	03	2.01	Koordinasi Kegiatan Pemberdayaan Desa	17,771,311.00	17,771,311.00	0.00		0.00		0.00	
7	01	7.01.0.00.0.00.09.00	03	2.01	01 Peningkatan Partisipasi Masyarakat dalam Forum Musyawarah Perencanaan Pembangunan di Desa	17,771,311.00	17,771,311.00	0.00		0.00		0.00	
7	01	7.01.0.00.0.00.09.00	04		PROGRAM KOORDINASI KETENTERAMAN DAN KETERTIBAN UMUM	83,093,200.00	83,093,200.00	0.00		0.00		0.00	
7	01	7.01.0.00.0.00.09.00	04	2.01	Koordinasi Upaya Penyelenggaraan Ketenteraman dan Ketertiban Umum	83,093,200.00	83,093,200.00	0.00		0.00		0.00	
7	01	7.01.0.00.0.00.09.00	04	2.01	01 Sinergitas dengan Kepolisian Negara Republik Indonesia, Tentara Nasional Indonesia dan Instansi Vertikal di Wilayah Kecamatan	83,093,200.00	83,093,200.00	0.00		0.00		0.00	
7	01	7.01.0.00.0.00.09.00	05		PROGRAM PENYELENGGARAAN URUSAN PEMERINTAHAN UMUM	251,054,672.00	251,030,000.00	0.00		0.00		0.00	
7	01	7.01.0.00.0.00.09.00	05	2.01	Penyelenggaraan Urusan Pemerintahan Umum sesuai Penugasan Kepala Daerah	251,054,672.00	251,030,000.00	0.00		0.00		0.00	
7	01	7.01.0.00.0.00.09.00	05	2.01	04 Pembinaan Kerukunan Antarsuku dan Intrasuku, Umat Beragama, Ras, dan Golongan Lainnya Guna Mewujudkan Stabilitas Keamanan Lokal, Regional, dan Nasional	251,054,672.00	251,030,000.00	0.00		0.00		0.00	
7	01	7.01.0.00.0.00.09.00	06		PROGRAM PEMBINAAN DAN PENGAWASAN PEMERINTAHAN DESA	39,363,302.00	39,363,302.00	0.00		0.00		0.00	
7	01	7.01.0.00.0.00.09.00	06	2.01	Fasilitasi, Rekomendasi dan Koordinasi Pembinaan dan Pengawasan Pemerintahan Desa	39,363,302.00	39,363,302.00	0.00		0.00		0.00	
7	01	7.01.0.00.0.00.09.00	06	2.01	02 Fasilitasi Administrasi Tata Pemerintahan Desa	21,989,273.00	21,989,273.00	0.00		0.00		0.00	
7	01	7.01.0.00.0.00.09.00	06	2.01	17 Koordinasi Pendampingan Desa di Wilayahnya	17,374,029.00	17,374,029.00	0.00		0.00		0.00	
7	01	7.01.0.00.0.00.10.0000			Kantor Camat Batukliang Utara	2,419,021,734.00	2,290,260,020.00	99,443,255.00	99,100,000.00	0.00		0.00	
7	01	7.01.0.00.0.00.10.0000	01		PROGRAM PENUNJANG URUSAN PEMERINTAHAN DAERAH KABUPATEN/KOTA	1,959,642,373.00	1,831,066,970.00	99,443,255.00	99,100,000.00	0.00		0.00	
7	01	7.01.0.00.0.00.10.0000	01	2.01	Perencanaan, Penganggaran, dan Evaluasi Kinerja Perangkat Daerah	20,128,736.00	20,109,880.00	0.00		0.00		0.00	
7	01	7.01.0.00.0.00.10.0000	01	2.01	01 Penyusunan Dokumen Perencanaan Perangkat Daerah	10,086,456.00	10,067,600.00	0.00		0.00		0.00	
7	01	7.01.0.00.0.00.10.0000	01	2.01	06 Koordinasi dan Penyusunan Laporan Capaian Kinerja dan Ikhtisar Realisasi Kinerja SKPD	10,042,280.00	10,042,280.00	0.00		0.00		0.00	
7	01	7.01.0.00.0.00.10.0000	01	2.02	Administrasi Keuangan Perangkat Daerah	1,695,650,547.00	1,597,968,833.00	0.00		0.00		0.00	
7	01	7.01.0.00.0.00.10.0000	01	2.02	01 Penyediaan Gaji dan Tunjangan ASN	1,656,093,045.00	1,558,555,083.00	0.00		0.00		0.00	
7	01	7.01.0.00.0.00.10.0000	01	2.02	05 Koordinasi dan Penyusunan Laporan Keuangan Akhir Tahun SKPD	18,797,602.00	18,795,750.00	0.00		0.00		0.00	
7	01	7.01.0.00.0.00.10.0000	01	2.02	07 Koordinasi dan Penyusunan Laporan Keuangan Bulanan/Triwulanan/Semesteran SKPD	20,759,900.00	20,618,000.00	0.00		0.00		0.00	
7	01	7.01.0.00.0.00.10.0000	01	2.06	Administrasi Umum Perangkat Daerah	120,458,090.00	99,734,875.00	59,500,000.00	59,280,000.00	0.00		0.00	
7	01	7.01.0.00.0.00.10.0000	01	2.06	01 Penyediaan Komponen Instalasi Listrik/Penerangan Bangunan Kantor	5,960,090.00	5,960,000.00	0.00		0.00		0.00	
7	01	7.01.0.00.0.00.10.0000	01	2.06	02 Penyediaan Peralatan dan Perlengkapan Kantor	24,150,000.00	24,100,000.00	59,500,000.00	59,280,000.00	0.00		0.00	

Kode					Uraian Urusan, Organisasi, Program, Kegiatan, dan Sub Kegiatan	Kelompok Belanja								
						Belanja Operasi		Belanja Modal		Belanja Tak Terduga		Belanja Transfer		
						Anggaran	Realisasi	Anggaran	Realisasi	Anggaran	Realisasi	Anggaran	Realisasi	
7	01	7.01.0.00.0.00.10.0000	01	2.06	04	Penyediaan Bahan Logistik Kantor	64,500,000.00	64,500,000.00	0.00		0.00		0.00	
7	01	7.01.0.00.0.00.10.0000	01	2.06	09	Penyelenggaraan Rapat Koordinasi dan Konsultasi SKPD	25,848,000.00	5,174,875.00	0.00		0.00		0.00	
7	01	7.01.0.00.0.00.10.0000	01	2.07		Pengadaan Barang Milik Daerah	0.00	0.00	39,943,255.00	39,820,000.00	0.00		0.00	
7	01	7.01.0.00.0.00.10.0000	01	2.07	05	Penunjang Urusan Pemerintah Daerah Pengadaan Mebel	0.00		39,943,255.00	39,820,000.00	0.00		0.00	
7	01	7.01.0.00.0.00.10.0000	01	2.08		Penyediaan Jasa Penunjang Urusan Pemerintahan Daerah	21,741,000.00	13,234,382.00	0.00		0.00		0.00	
7	01	7.01.0.00.0.00.10.0000	01	2.08	02	Penyediaan Jasa Komunikasi, Sumber Daya Air dan Listrik	21,741,000.00	13,234,382.00	0.00		0.00		0.00	
7	01	7.01.0.00.0.00.10.0000	01	2.09		Pemeliharaan Barang Milik Daerah Penunjang Urusan Pemerintahan Daerah	101,664,000.00	100,019,000.00	0.00		0.00		0.00	
7	01	7.01.0.00.0.00.10.0000	01	2.09	01	Penyediaan Jasa Pemeliharaan, Biaya Pemeliharaan dan Pajak Kendaraan Perorangan Dinas atau Kendaraan Dinas Jabatan	51,344,000.00	49,709,000.00	0.00		0.00		0.00	
7	01	7.01.0.00.0.00.10.0000	01	2.09	09	Pemeliharaan/Rehabilitasi Gedung Kantor dan Bangunan Lainnya	50,320,000.00	50,310,000.00	0.00		0.00		0.00	
7	01	7.01.0.00.0.00.10.0000		02		PROGRAM PENYELENGGARAAN PEMERINTAHAN DAN PELAYANAN PUBLIK	80,936,002.00	80,860,300.00	0.00		0.00		0.00	
7	01	7.01.0.00.0.00.10.0000	02	2.01		Koordinasi Penyelenggaraan Kegiatan Pemerintahan di Tingkat Kecamatan	44,382,622.00	44,307,500.00	0.00		0.00		0.00	
7	01	7.01.0.00.0.00.10.0000	02	2.01	01	Koordinasi/Sinergi Perencanaan dan Pelaksanaan Kegiatan Pemerintahan dengan Perangkat Daerah dan Instansi Vertikal Terkait	21,899,122.00	21,887,500.00	0.00		0.00		0.00	
7	01	7.01.0.00.0.00.10.0000	02	2.01	02	Peningkatan Efektifitas Kegiatan Pemerintahan di Tingkat Kecamatan	22,483,500.00	22,420,000.00	0.00		0.00		0.00	
7	01	7.01.0.00.0.00.10.0000	02	2.04		Pelaksanaan Urusan Pemerintahan yang Dilimpahkan kepada Camat	36,553,380.00	36,552,800.00	0.00		0.00		0.00	
7	01	7.01.0.00.0.00.10.0000	02	2.04	03	Pelaksanaan Urusan Pemerintahan yang terkait dengan Kewenangan Lain yang Dilimpahkan	36,553,380.00	36,552,800.00	0.00		0.00		0.00	
7	01	7.01.0.00.0.00.10.0000		03		PROGRAM PEMBERDAYAAN MASYARAKAT DESA DAN KELURAHAN	17,201,648.00	17,200,000.00	0.00		0.00		0.00	
7	01	7.01.0.00.0.00.10.0000	03	2.01		Koordinasi Kegiatan Pemberdayaan Desa	17,201,648.00	17,200,000.00	0.00		0.00		0.00	
7	01	7.01.0.00.0.00.10.0000	03	2.01	01	Peningkatan Partisipasi Masyarakat dalam Forum Musyawarah Perencanaan Pembangunan di Desa	17,201,648.00	17,200,000.00	0.00		0.00		0.00	
7	01	7.01.0.00.0.00.10.0000		04		PROGRAM KOORDINASI KETENTRAMAN DAN KETERTIBAN UMUM	96,603,996.00	96,594,100.00	0.00		0.00		0.00	
7	01	7.01.0.00.0.00.10.0000	04	2.01		Koordinasi Upaya Penyelenggaraan Ketenteraman dan Ketertiban Umum	96,603,996.00	96,594,100.00	0.00		0.00		0.00	
7	01	7.01.0.00.0.00.10.0000	04	2.01	01	Sinergitas dengan Kepolisian Negara Republik Indonesia, Tentara Nasional Indonesia dan Instansi Vertikal di Wilayah Kecamatan	96,603,996.00	96,594,100.00	0.00		0.00		0.00	
7	01	7.01.0.00.0.00.10.0000		05		PROGRAM PENYELENGGARAAN URUSAN PEMERINTAHAN UMUM	221,173,445.00	221,150,000.00	0.00		0.00		0.00	
7	01	7.01.0.00.0.00.10.0000	05	2.01		Penyelenggaraan Urusan Pemerintahan Umum sesuai Penugasan Kepala Daerah	221,173,445.00	221,150,000.00	0.00		0.00		0.00	
7	01	7.01.0.00.0.00.10.0000	05	2.01	04	Pembinaan Kerukunan Antarsuku dan Intrasuku, Umat Beragama, Ras, dan Golongan Lainnya Guna Mewujudkan Stabilitas Keamanan Lokal, Regional, dan Nasional	221,173,445.00	221,150,000.00	0.00		0.00		0.00	

Kode				Uraian Urusan, Organisasi, Program, Kegiatan, dan Sub Kegiatan		Kelompok Belanja							
						Belanja Operasi		Belanja Modal		Belanja Tak Terduga		Belanja Transfer	
						Anggaran	Realisasi	Anggaran	Realisasi	Anggaran	Realisasi	Anggaran	Realisasi
7	01	7.01.0.00.0.00.10.0000	06		PROGRAM PEMBINAAN DAN PENGAWASAN PEMERINTAHAN DESA	43,464,270.00	43,388,650.00	0.00		0.00		0.00	
7	01	7.01.0.00.0.00.10.0000	06	2.01	Fasilitasi, Rekomendasi dan Koordinasi Pembinaan dan Pengawasan Pemerintahan Desa	43,464,270.00	43,388,650.00	0.00		0.00		0.00	
7	01	7.01.0.00.0.00.10.0000	06	2.01	03 Fasilitasi Pengelolaan Keuangan Desa dan Pendayagunaan Aset Desa	43,464,270.00	43,388,650.00	0.00		0.00		0.00	
7	01	7.01.0.00.0.00.11.00			Kantor Camat Pringgarata	2,446,523,260.00	2,336,228,505.00	54,568,765.00	54,568,765.00	0.00		0.00	
7	01	7.01.0.00.0.00.11.00	01		PROGRAM PENUNJANG URUSAN PEMERINTAHAN DAERAH KABUPATEN/KOTA	1,906,659,863.00	1,803,774,434.00	54,568,765.00	54,568,765.00	0.00		0.00	
7	01	7.01.0.00.0.00.11.00	01	2.01	Perencanaan, Penganggaran, dan Evaluasi Kinerja Perangkat Daerah	42,299,242.00	42,299,242.00	0.00		0.00		0.00	
7	01	7.01.0.00.0.00.11.00	01	2.01	01 Penyusunan Dokumen Perencanaan Perangkat Daerah	7,899,900.00	7,899,900.00	0.00		0.00		0.00	
7	01	7.01.0.00.0.00.11.00	01	2.01	06 Koordinasi dan Penyusunan Laporan Capaian Kinerja dan Ikhtisar Realisasi Kinerja SKPD	34,399,342.00	34,399,342.00	0.00		0.00		0.00	
7	01	7.01.0.00.0.00.11.00	01	2.02	Administrasi Keuangan Perangkat Daerah	1,674,727,887.00	1,580,442,470.00	0.00		0.00		0.00	
7	01	7.01.0.00.0.00.11.00	01	2.02	01 Penyediaan Gaji dan Tunjangan ASN	1,647,846,527.00	1,562,927,110.00	0.00		0.00		0.00	
7	01	7.01.0.00.0.00.11.00	01	2.02	05 Koordinasi dan Penyusunan Laporan Keuangan Akhir Tahun SKPD	5,799,900.00	5,799,900.00	0.00		0.00		0.00	
7	01	7.01.0.00.0.00.11.00	01	2.02	07 Koordinasi dan Penyusunan Laporan Keuangan Bulanan/Triwulanan/Semesteran SKPD	21,081,460.00	11,715,460.00	0.00		0.00		0.00	
7	01	7.01.0.00.0.00.11.00	01	2.06	Administrasi Umum Perangkat Daerah	122,594,134.00	119,214,934.00	27,000,000.00	27,000,000.00	0.00		0.00	
7	01	7.01.0.00.0.00.11.00	01	2.06	01 Penyediaan Komponen Instalasi Listrik/Penerangan Bangunan Kantor	5,995,288.00	5,995,288.00	0.00		0.00		0.00	
7	01	7.01.0.00.0.00.11.00	01	2.06	02 Penyediaan Peralatan dan Perlengkapan Kantor	93,641,516.00	93,641,516.00	27,000,000.00	27,000,000.00	0.00		0.00	
7	01	7.01.0.00.0.00.11.00	01	2.06	03 Penyediaan Peralatan Rumah Tangga	4,113,430.00	4,113,430.00	0.00		0.00		0.00	
7	01	7.01.0.00.0.00.11.00	01	2.06	04 Penyediaan Bahan Logistik Kantor	9,441,900.00	9,441,900.00	0.00		0.00		0.00	
7	01	7.01.0.00.0.00.11.00	01	2.06	09 Penyelenggaraan Rapat Koordinasi dan Konsultasi SKPD	9,402,000.00	6,022,800.00	0.00		0.00		0.00	
7	01	7.01.0.00.0.00.11.00	01	2.07	Pengadaan Barang Milik Daerah Penunjang Urusan Pemerintah Daerah	0.00	0.00	26,344,500.00	26,344,500.00	0.00		0.00	
7	01	7.01.0.00.0.00.11.00	01	2.07	05 Pengadaan Mebel	0.00		26,344,500.00	26,344,500.00	0.00		0.00	
7	01	7.01.0.00.0.00.11.00	01	2.07	10 Pengadaan Sarana dan Prasarana Gedung Kantor atau Bangunan Lainnya	0.00		0.00		0.00		0.00	
7	01	7.01.0.00.0.00.11.00	01	2.08	Penyediaan Jasa Penunjang Urusan Pemerintahan Daerah	15,371,457.00	12,711,365.00	0.00	0.00	0.00		0.00	
7	01	7.01.0.00.0.00.11.00	01	2.08	02 Penyediaan Jasa Komunikasi, Sumber Daya Air dan Listrik	15,371,457.00	12,711,365.00	0.00		0.00		0.00	
7	01	7.01.0.00.0.00.11.00	01	2.09	Pemeliharaan Barang Milik Daerah Penunjang Urusan Pemerintahan Daerah	51,667,143.00	49,106,423.00	1,224,265.00	1,224,265.00	0.00		0.00	
7	01	7.01.0.00.0.00.11.00	01	2.09	01 Penyediaan Jasa Pemeliharaan, Biaya Pemeliharaan dan Pajak Kendaraan Perorangan Dinas atau Kendaraan Dinas Jabatan	43,705,550.00	41,144,830.00	0.00		0.00		0.00	
7	01	7.01.0.00.0.00.11.00	01	2.09	09 Pemeliharaan/Rehabilitasi Gedung Kantor dan Bangunan Lainnya	7,961,593.00	7,961,593.00	1,224,265.00	1,224,265.00	0.00		0.00	
7	01	7.01.0.00.0.00.11.00	02		PROGRAM PENYELENGGARAAN PEMERINTAHAN DAN PELAYANAN PUBLIK	93,192,400.00	93,192,400.00	0.00		0.00		0.00	
7	01	7.01.0.00.0.00.11.00	02	2.01	Koordinasi Penyelenggaraan Kegiatan Pemerintahan di Tingkat Kecamatan	52,210,700.00	52,210,700.00	0.00	0.00	0.00		0.00	

Kode					Uraian Urusan, Organisasi, Program, Kegiatan, dan Sub Kegiatan	Kelompok Belanja								
						Belanja Operasi		Belanja Modal		Belanja Tak Terduga		Belanja Transfer		
						Anggaran	Realisasi	Anggaran	Realisasi	Anggaran	Realisasi	Anggaran	Realisasi	
7	01	7.01.0.00.0.00.11.00	02	2.01	01	Koordinasi/Sinergi Perencanaan dan Pelaksanaan Kegiatan Pemerintahan dengan Perangkat Daerah dan Instansi Vertikal Terkait	52,210,700.00	52,210,700.00	0.00		0.00		0.00	
7	01	7.01.0.00.0.00.11.00	02	2.04		Pelaksanaan Urusan Pemerintahan yang Dilimpahkan kepada Camat	40,981,700.00	40,981,700.00	0.00	0.00	0.00		0.00	
7	01	7.01.0.00.0.00.11.00	02	2.04	03	Pelaksanaan Urusan Pemerintahan yang terkait dengan Kewenangan Lain yang Dilimpahkan	40,981,700.00	40,981,700.00	0.00		0.00		0.00	
7	01	7.01.0.00.0.00.11.00	03			PROGRAM PEMBERDAYAAN MASYARAKAT DESA DAN KELURAHAN	28,389,686.00	28,389,686.00	0.00		0.00		0.00	
7	01	7.01.0.00.0.00.11.00	03	2.01		Koordinasi Kegiatan Pemberdayaan Desa	28,389,686.00	28,389,686.00	0.00		0.00		0.00	
7	01	7.01.0.00.0.00.11.00	03	2.01	01	Peningkatan Partisipasi Masyarakat dalam Forum Musyawarah Perencanaan Pembangunan di Desa	28,389,686.00	28,389,686.00	0.00		0.00		0.00	
7	01	7.01.0.00.0.00.11.00	04			PROGRAM KOORDINASI KETENTERAMAN DAN KETERTIBAN UMUM	126,743,350.00	126,743,350.00	0.00		0.00		0.00	
7	01	7.01.0.00.0.00.11.00	04	2.01		Koordinasi Upaya Penyelenggaraan Ketenteraman dan Ketertiban Umum	126,743,350.00	126,743,350.00	0.00		0.00		0.00	
7	01	7.01.0.00.0.00.11.00	04	2.01	01	Sinergitas dengan Kepolisian Negara Republik Indonesia, Tentara Nasional Indonesia dan Instansi Vertikal di Wilayah Kecamatan	126,743,350.00	126,743,350.00	0.00		0.00		0.00	
7	01	7.01.0.00.0.00.11.00	05			PROGRAM PENYELENGGARAAN URUSAN PEMERINTAHAN UMUM	213,262,561.00	205,853,235.00	0.00		0.00		0.00	
7	01	7.01.0.00.0.00.11.00	05	2.01		Penyelenggaraan Urusan Pemerintahan Umum sesuai Penugasan Kepala Daerah	213,262,561.00	205,853,235.00	0.00		0.00		0.00	
7	01	7.01.0.00.0.00.11.00	05	2.01	04	Pembinaan Kerukunan Antarsuku dan Intrasuku, Umat Beragama, Ras, dan Golongan Lainnya Guna Mewujudkan Stabilitas Keamanan Lokal, Regional, dan Nasional	213,262,561.00	205,853,235.00	0.00		0.00		0.00	
7	01	7.01.0.00.0.00.11.00	06			PROGRAM PEMBINAAN DAN PENGAWASAN PEMERINTAHAN DESA	78,275,400.00	78,275,400.00	0.00		0.00		0.00	
7	01	7.01.0.00.0.00.11.00	06	2.01		Fasilitasi, Rekomendasi dan Koordinasi Pembinaan dan Pengawasan Pemerintahan Desa	78,275,400.00	78,275,400.00	0.00		0.00		0.00	
7	01	7.01.0.00.0.00.11.00	06	2.01	02	Fasilitasi Administrasi Tata Pemerintahan Desa	60,785,400.00	60,785,400.00	0.00		0.00		0.00	
7	01	7.01.0.00.0.00.11.00	06	2.01	03	Fasilitasi Pengelolaan Keuangan Desa dan Pendayagunaan Aset Desa	6,270,000.00	6,270,000.00	0.00		0.00		0.00	
7	01	7.01.0.00.0.00.11.00	06	2.01	17	Koordinasi Pendampingan Desa di Wilayahnya	11,220,000.00	11,220,000.00	0.00		0.00		0.00	
7	01	7.01.0.00.0.00.12.00				Kantor Camat Jonggat	2,648,316,217.00	2,546,786,786.00	129,300,428.00	124,368,050.00	0.00		0.00	
7	01	7.01.0.00.0.00.12.00	01			PROGRAM PENUNJANG URUSAN PEMERINTAHAN DAERAH KABUPATEN/KOTA	2,136,453,741.00	2,040,973,173.00	122,300,428.00	117,368,050.00	0.00		0.00	
7	01	7.01.0.00.0.00.12.00	01	2.01		Perencanaan, Penganggaran, dan Evaluasi Kinerja Perangkat Daerah	11,760,000.00	11,747,500.00	0.00		0.00		0.00	
7	01	7.01.0.00.0.00.12.00	01	2.01	01	Penyusunan Dokumen Perencanaan Perangkat Daerah	11,760,000.00	11,747,500.00	0.00		0.00		0.00	
7	01	7.01.0.00.0.00.12.00	01	2.02		Administrasi Keuangan Perangkat Daerah	1,938,201,538.00	1,856,155,517.00	0.00		0.00		0.00	
7	01	7.01.0.00.0.00.12.00	01	2.02	01	Penyediaan Gaji dan Tunjangan ASN	1,900,635,260.00	1,827,959,659.00	0.00		0.00		0.00	
7	01	7.01.0.00.0.00.12.00	01	2.02	05	Koordinasi dan Penyusunan Laporan Keuangan Akhir Tahun SKPD	10,208,358.00	10,208,358.00	0.00		0.00		0.00	

Kode					Uraian Urusan, Organisasi, Program, Kegiatan, dan Sub Kegiatan	Kelompok Belanja									
						Belanja Operasi		Belanja Modal		Belanja Tak Terduga		Belanja Transfer			
						Anggaran	Realisasi	Anggaran	Realisasi	Anggaran	Realisasi	Anggaran	Realisasi		
7	01	7.01.0.00.0.00.12.00	01	2.02	07	Koordinasi dan Penyusunan Laporan Keuangan Bulanan/Triwulanan/Semesteran SKPD	27,357,920.00	17,987,500.00	0.00		0.00		0.00		
7	01	7.01.0.00.0.00.12.00	01	2.06		Administrasi Umum Perangkat Daerah	120,944,761.00	120,809,000.00	66,165,050.00	61,668,050.00	0.00			0.00	
7	01	7.01.0.00.0.00.12.00	01	2.06	01	Penyediaan Komponen Instalasi Listrik/Penerangan Bangunan Kantor	6,449,680.00	6,338,000.00	0.00		0.00			0.00	
7	01	7.01.0.00.0.00.12.00	01	2.06	02	Penyediaan Peralatan dan Perlengkapan Kantor	85,995,081.00	85,971,000.00	14,000,000.00	13,790,000.00	0.00			0.00	
7	01	7.01.0.00.0.00.12.00	01	2.06	03	Penyediaan Peralatan Rumah Tangga	0.00		52,165,050.00	47,878,050.00	0.00			0.00	
7	01	7.01.0.00.0.00.12.00	01	2.06	04	Penyediaan Bahan Logistik Kantor	28,500,000.00	28,500,000.00	0.00		0.00			0.00	
7	01	7.01.0.00.0.00.12.00	01	2.06	09	Penyelenggaraan Rapat Koordinasi dan Konsultasi SKPD	0.00		0.00		0.00			0.00	
7	01	7.01.0.00.0.00.12.00	01	2.07		Pengadaan Barang Milik Daerah Penunjang Urusan Pemerintah Daerah	0.00	0.00	56,135,378.00	55,700,000.00	0.00			0.00	
7	01	7.01.0.00.0.00.12.00	01	2.07	05	Pengadaan Mebel	0.00		56,135,378.00	55,700,000.00	0.00			0.00	
7	01	7.01.0.00.0.00.12.00	01	2.08		Penyediaan Jasa Penunjang Urusan Pemerintahan Daerah	20,463,442.00	11,203,231.00	0.00		0.00			0.00	
7	01	7.01.0.00.0.00.12.00	01	2.08	02	Penyediaan Jasa Komunikasi, Sumber Daya Air dan Listrik	20,463,442.00	11,203,231.00	0.00		0.00			0.00	
7	01	7.01.0.00.0.00.12.00	01	2.09		Pemeliharaan Barang Milik Daerah Penunjang Urusan Pemerintahan Daerah	45,084,000.00	41,057,925.00	0.00		0.00			0.00	
7	01	7.01.0.00.0.00.12.00	01	2.09	01	Penyediaan Jasa Pemeliharaan, Biaya Pemeliharaan dan Pajak Kendaraan Perorangan Dinas atau Kendaraan Dinas Jabatan	45,084,000.00	41,057,925.00	0.00		0.00			0.00	
7	01	7.01.0.00.0.00.12.00	02			PROGRAM PENYELENGGARAAN PEMERINTAHAN DAN PELAYANAN PUBLIK	169,541,787.00	168,966,500.00	7,000,000.00	7,000,000.00	0.00			0.00	
7	01	7.01.0.00.0.00.12.00	02	2.01		Koordinasi Penyelenggaraan Kegiatan Pemerintahan di Tingkat Kecamatan	97,221,787.00	96,684,000.00	0.00		0.00			0.00	
7	01	7.01.0.00.0.00.12.00	02	2.01	01	Koordinasi/Sinergi Perencanaan dan Pelaksanaan Kegiatan Pemerintahan dengan Perangkat Daerah dan Instansi Vertikal Terkait	97,221,787.00	96,684,000.00	0.00		0.00			0.00	
7	01	7.01.0.00.0.00.12.00	02	2.04		Pelaksanaan Urusan Pemerintahan yang Dilimpahkan kepada Camat	72,320,000.00	72,282,500.00	7,000,000.00	7,000,000.00	0.00			0.00	
7	01	7.01.0.00.0.00.12.00	02	2.04	03	Pelaksanaan Urusan Pemerintahan yang terkait dengan Kewenangan Lain yang Dilimpahkan	72,320,000.00	72,282,500.00	7,000,000.00	7,000,000.00	0.00			0.00	
7	01	7.01.0.00.0.00.12.00	03			PROGRAM PEMBERDAYAAN MASYARAKAT DESA DAN KELURAHAN	29,985,961.00	29,765,961.00	0.00		0.00			0.00	
7	01	7.01.0.00.0.00.12.00	03	2.01		Koordinasi Kegiatan Pemberdayaan Desa	29,985,961.00	29,765,961.00	0.00		0.00			0.00	
7	01	7.01.0.00.0.00.12.00	03	2.01	01	Peningkatan Partisipasi Masyarakat dalam Forum Musyawarah Perencanaan Pembangunan di Desa	29,985,961.00	29,765,961.00	0.00		0.00			0.00	
7	01	7.01.0.00.0.00.12.00	04			PROGRAM KOORDINASI KETENTRAMAN DAN KETERTIBAN UMUM	115,439,380.00	115,242,500.00	0.00		0.00			0.00	
7	01	7.01.0.00.0.00.12.00	04	2.01		Koordinasi Upaya Penyelenggaraan Ketenteraman dan Ketertiban Umum	115,439,380.00	115,242,500.00	0.00		0.00			0.00	
7	01	7.01.0.00.0.00.12.00	04	2.01	01	Sinergitas dengan Kepolisian Negara Republik Indonesia, Tentara Nasional Indonesia dan Instansi Vertikal di Wilayah Kecamatan	115,439,380.00	115,242,500.00	0.00		0.00			0.00	
7	01	7.01.0.00.0.00.12.00	05			PROGRAM PENYELENGGARAAN URUSAN PEMERINTAHAN UMUM	182,697,556.00	177,640,860.00	0.00		0.00			0.00	
7	01	7.01.0.00.0.00.12.00	05	2.01		Penyelenggaraan Urusan Pemerintahan Umum sesuai Penugasan Kepala Daerah	182,697,556.00	177,640,860.00	0.00		0.00			0.00	

Kode					Uraian Urusan, Organisasi, Program, Kegiatan, dan Sub Kegiatan	Kelompok Belanja								
						Belanja Operasi		Belanja Modal		Belanja Tak Terduga		Belanja Transfer		
						Anggaran	Realisasi	Anggaran	Realisasi	Anggaran	Realisasi	Anggaran	Realisasi	
7	01	7.01.0.00.0.00.12.00	05	2.01	04	Pembinaan Kerukunan Antarsuku dan Intrasuku, Umat Beragama, Ras, dan Golongan Lainnya Guna Mewujudkan Stabilitas Keamanan Lokal, Regional, dan Nasional	182,697,556.00	177,640,860.00	0.00		0.00		0.00	
7	01	7.01.0.00.0.00.12.00	06			PROGRAM PEMBINAAN DAN PENGAWASAN PEMERINTAHAN DESA	14,197,792.00	14,197,792.00	0.00		0.00		0.00	
7	01	7.01.0.00.0.00.12.00	06	2.01		Fasilitasi, Rekomendasi dan Koordinasi Pembinaan dan Pengawasan Pemerintahan Desa	14,197,792.00	14,197,792.00	0.00		0.00		0.00	
7	01	7.01.0.00.0.00.12.00	06	2.01	02	Fasilitasi Administrasi Tata Pemerintahan Desa	14,197,792.00	14,197,792.00	0.00		0.00		0.00	
8						UNSUR PEMERINTAHAN UMUM	3,985,595,527.00	3,886,644,798.00	141,192,555.00	141,192,555.00	0.00	0.00	0.00	0.00
8 01						KESATUAN BANGSA DAN POLITIK	3,985,595,527.00	3,886,644,798.00	141,192,555.00	141,192,555.00	0.00	0.00	0.00	0.00
8	01	8.01.0.00.0.00.01.0000				Badan Kesatuan Bangsa dan Politik Dalam Negeri	3,985,595,527.00	3,886,644,798.00	141,192,555.00	141,192,555.00	0.00	0.00	0.00	0.00
8	01	8.01.0.00.0.00.01.0000	01			PROGRAM PENUNJANG URUSAN PEMERINTAHAN DAERAH KABUPATEN/KOTA	2,091,555,597.00	2,003,523,910.00	104,137,000.00	104,137,000.00	0.00		0.00	
8	01	8.01.0.00.0.00.01.0000	01	2.01		Perencanaan, Penganggaran, dan Evaluasi Kinerja Perangkat Daerah	12,693,867.00	12,693,867.00	0.00		0.00		0.00	
8	01	8.01.0.00.0.00.01.0000	01	2.01	06	Koordinasi dan Penyusunan Laporan Capaian Kinerja dan Ikhtisar Realisasi Kinerja SKPD	12,693,867.00	12,693,867.00	0.00		0.00		0.00	
8	01	8.01.0.00.0.00.01.0000	01	2.02		Administrasi Keuangan Perangkat Daerah	1,969,561,915.00	1,898,422,433.00	0.00		0.00		0.00	
8	01	8.01.0.00.0.00.01.0000	01	2.02	01	Penyediaan Gaji dan Tunjangan ASN	1,951,476,521.00	1,883,151,039.00	0.00		0.00		0.00	
8	01	8.01.0.00.0.00.01.0000	01	2.02	07	Koordinasi dan Penyusunan Laporan Keuangan Bulanan/Triwulanan/Semesteran SKPD	18,085,394.00	15,271,394.00	0.00		0.00		0.00	
8	01	8.01.0.00.0.00.01.0000	01	2.06		Administrasi Umum Perangkat Daerah	26,354,370.00	22,873,170.00	7,480,000.00	7,480,000.00	0.00		0.00	
8	01	8.01.0.00.0.00.01.0000	01	2.06	02	Penyediaan Peralatan dan Perlengkapan Kantor	2,792,370.00	2,792,370.00	7,480,000.00	7,480,000.00	0.00		0.00	
8	01	8.01.0.00.0.00.01.0000	01	2.06	04	Penyediaan Bahan Logistik Kantor	10,800,000.00	10,800,000.00	0.00		0.00		0.00	
8	01	8.01.0.00.0.00.01.0000	01	2.06	09	Penyelenggaraan Rapat Koordinasi dan Konsultasi SKPD	12,762,000.00	9,280,800.00	0.00		0.00		0.00	
8	01	8.01.0.00.0.00.01.0000	01	2.07		Pengadaan Barang Milik Daerah	0.00	0.00	96,657,000.00	96,657,000.00	0.00		0.00	
8	01	8.01.0.00.0.00.01.0000	01	2.07	01	Penunjang Urusan Pemerintah Daerah Pengadaan Kendaraan Perorangan Dinas atau Kendaraan Dinas Jabatan	0.00		96,657,000.00	96,657,000.00	0.00		0.00	
8	01	8.01.0.00.0.00.01.0000	01	2.08		Penyediaan Jasa Penunjang Urusan Pemerintahan Daerah	16,728,445.00	16,728,445.00	0.00		0.00		0.00	
8	01	8.01.0.00.0.00.01.0000	01	2.08	04	Penyediaan Jasa Pelayanan Umum Kantor	16,728,445.00	16,728,445.00	0.00		0.00		0.00	
8	01	8.01.0.00.0.00.01.0000	01	2.09		Pemeliharaan Barang Milik Daerah Penunjang Urusan Pemerintahan Daerah	66,217,000.00	52,805,995.00	0.00		0.00		0.00	
8	01	8.01.0.00.0.00.01.0000	01	2.09	01	Penyediaan Jasa Pemeliharaan, Biaya Pemeliharaan dan Pajak Kendaraan Perorangan Dinas atau Kendaraan Dinas Jabatan	66,217,000.00	52,805,995.00	0.00		0.00		0.00	
8	01	8.01.0.00.0.00.01.0000	02			PROGRAM PENGUATAN IDEOLOGI PANCASILA DAN KARAKTER KEBANGSAAN	62,315,399.00	52,865,399.00	0.00		0.00		0.00	
8	01	8.01.0.00.0.00.01.0000	02	2.01		Perumusan Kebijakan Teknis dan Pematapan Pelaksanaan Bidang Ideologi Pancasila dan Karakter Kebangsaan	62,315,399.00	52,865,399.00	0.00		0.00		0.00	

Kode					Uraian Urusan, Organisasi, Program, Kegiatan, dan Sub Kegiatan	Kelompok Belanja								
						Belanja Operasi		Belanja Modal		Belanja Tak Terduga		Belanja Transfer		
						Anggaran	Realisasi	Anggaran	Realisasi	Anggaran	Realisasi	Anggaran	Realisasi	
8	01	8.01.0.00.0.00.01.0000	02	2.01	04	Pelaksanaan Koordinasi di Bidang Ideologi Wawasan Kebangsaan, Bela Negara, Karakter Bangsa, Pembauran Kebangsaan, Bineka Tunggal Ika dan Sejarah Kebangsaan	0.00	52,865,399.00	0.00		0.00		0.00	
8	01	8.01.0.00.0.00.01.0000	02	2.01	05	Pelaksanaan Monitoring Evaluasi dan Pelaporan di Bidang Ideologi Wawasan Kebangsaan, Bela Negara, Karakter Bangsa, Pembauran Kebangsaan, Bineka Tunggal Ika dan Sejarah Kebangsaan	62,315,399.00	52,865,399.00	0.00		0.00		0.00	
8	01	8.01.0.00.0.00.01.0000	03			PROGRAM PENINGKATAN PERAN PARTAI POLITIK DAN LEMBAGA PENDIDIKAN MELALUI PENDIDIKAN POLITIK DAN PENGEMBANGAN ETIKA SERTA BUDAYA POLITIK	18,591,323.00	18,591,323.00	0.00		0.00		0.00	
8	01	8.01.0.00.0.00.01.0000	03	2.01		Perumusan Kebijakan Teknis dan Pematapan Pelaksanaan Bidang Pendidikan Politik, Etika Budaya Politik, Peningkatan Demokrasi, Fasilitasi Kelembagaan Pemerintahan, Perwakilan dan Partai Politik, Pemilihan Umum/Pemilihan Umum Kepala	18,591,323.00	18,591,323.00	0.00		0.00		0.00	
8	01	8.01.0.00.0.00.01.0000	03	2.01	03	Pelaksanaan Kebijakan Di Bidang Pendidikan Politik, Etika Budaya Politik, Peningkatan Demokrasi, Fasilitasi Kelembagaan Pemerintahan, Perwakilan dan Partai Politik, Pemilihan Umum/Pemilihan Umum Kepala Daerah, serta Pemantauan Situasi Politik Di Daerah	18,591,323.00	18,591,323.00	0.00		0.00		0.00	
8	01	8.01.0.00.0.00.01.0000	04			PROGRAM PEMBERDAYAAN DAN PENGAWASAN ORGANISASI KEMASYARAKATAN	962,442,013.00	962,441,971.00	0.00		0.00		0.00	
8	01	8.01.0.00.0.00.01.0000	04	2.01		Perumusan Kebijakan Teknis dan Pematapan Pelaksanaan Bidang Pemberdayaan dan Pengawasan Organisasi Kemasyarakatan	962,442,013.00	962,441,971.00	0.00		0.00		0.00	
8	01	8.01.0.00.0.00.01.0000	04	2.01	03	Pelaksanaan Kebijakan dibidang Pendaftaran Ormas, Pemberdayaan Ormas, Evaluasi dan Mediasi Sengketa Ormas, Pengawasan Ormas dan Ormas Asing di Daerah	940,866,706.00	940,866,706.00	0.00		0.00		0.00	
8	01	8.01.0.00.0.00.01.0000	04	2.01	05	Pelaksanaan Monitoring Evaluasi dan Pelaporan Dibidang Pendaftaran Ormas, Pemberdayaan Ormas, Evaluasi dan Mediasi Sengketa Ormas, Pengawasan Ormas dan Ormas Asing di Daerah	21,575,307.00	21,575,265.00	0.00		0.00		0.00	
8	01	8.01.0.00.0.00.01.0000	05			PROGRAM PEMBINAAN DAN PENGEMBANGAN KETAHANAN EKONOMI, SOSIAL, DAN BUDAYA	37,237,184.00	37,237,184.00	0.00		0.00		0.00	
8	01	8.01.0.00.0.00.01.0000	05	2.01		Perumusan Kebijakan Teknis dan Pematapan Pelaksanaan Bidang Ketahanan Ekonomi, Sosial dan Budaya	37,237,184.00	37,237,184.00	0.00		0.00		0.00	
8	01	8.01.0.00.0.00.01.0000	05	2.01	03	Pelaksanaan Kebijakan di Bidang Ketahanan Ekonomi, Sosial, Budaya dan Fasilitasi Pencegahan Penyalagunaan Narkotika, Fasilitasi Kerukunan Umat Beragama dan Penghayat Kepercayaan di Daerah	23,242,469.00	23,242,469.00	0.00		0.00		0.00	

Kode					Uraian Urusan, Organisasi, Program, Kegiatan, dan Sub Kegiatan	Kelompok Belanja								
						Belanja Operasi		Belanja Modal		Belanja Tak Terduga		Belanja Transfer		
						Anggaran	Realisasi	Anggaran	Realisasi	Anggaran	Realisasi	Anggaran	Realisasi	
8	01	8.01.0.00.0.00.01.0000	05	2.01	05	Pelaksanaan Monitoring, Evaluasi dan Pelaporan di Bidang Ketahanan Ekonomi, Sosial, Budaya dan Fasilitasi Pencegahan Penyalagunaan Narkotika, Fasilitasi Kenukunan Umat Beragama dan Penghawat	13,994,715.00	13,994,715.00	0.00		0.00		0.00	
8	01	8.01.0.00.0.00.01.0000	06			PROGRAM PENINGKATAN KEWASPADAAN NASIONAL DAN PENINGKATAN KUALITAS DAN FASILITASI PENANGANAN KONFLIK SOSIAL	813,454,011.00	811,985,011.00	37,055,555.00	37,055,555.00	0.00		0.00	
8	01	8.01.0.00.0.00.01.0000	06	2.01		Perumusan Kebijakan Teknis dan Pelaksanaan Pemantapan Kewaspadaan Nasional dan Penanganan Konflik Sosial	813,454,011.00	811,985,011.00	37,055,555.00	37,055,555.00	0.00		0.00	
8	01	8.01.0.00.0.00.01.0000	06	2.01	03	Pelaksanaan Kebijakan di Bidang Kewaspadaan Dini, Kerjasama Intelijen, Pemantauan Orang Asing, Tenaga Kerja Asing dan Lembaga Asing, Kewaspadaan Perbatasan Antar Negara, Fasilitasi Kelembagaan Bidang Kewaspadaan, serta Penanganan Konflik di Daerah	731,440,593.00	729,971,593.00	37,055,555.00	37,055,555.00	0.00		0.00	
8	01	8.01.0.00.0.00.01.0000	06	2.01	04	Pelaksanaan Koordinasi di Bidang Kewaspadaan Dini, Kerjasama Intelijen, Pemantauan Orang Asing, Tenaga Kerja Asing dan Lembaga Asing, Kewaspadaan Perbatasan Antar Negara, Fasilitasi Kelembagaan Bidang Kewaspadaan, serta Penanganan Konflik di Daerah	64,010,255.00	64,010,255.00	0.00		0.00		0.00	
8	01	8.01.0.00.0.00.01.0000	06	2.01	05	Pelaksanaan Monitoring, Evaluasi dan Pelaporan di Bidang Kewaspadaan Dini, Kerjasama Intelijen, Pemantauan Orang Asing, Tenaga Kerja Asing dan Lembaga Asing, Kewaspadaan Perbatasan Antar Negara, Fasilitasi Kelembagaan Bidang Kewaspadaan, serta Penanganan Konflik di Daerah	18,003,163.00	18,003,163.00	0.00		0.00		0.00	
TOTAL							1,618,075,146,216.00	1,550,644,602,114.46	449,033,126,628.00	225,852,588,845.75	22,030,690,780.00	6,932,998,714.00	338,635,202,100.00	335,118,767,891.28

Praya, 19 Juli 2022
BUPATI LOMBOK TENGAH

H.LALU PATHUL BAHRI