


Kabupaten

# LOMBOK TENGAH DALAM DATA

*Lombok Tengah Regency in Data*

2020





# Kabupaten LOMBOK TENGAH DALAM DATA

*Lombok Tengah Regency in Data*

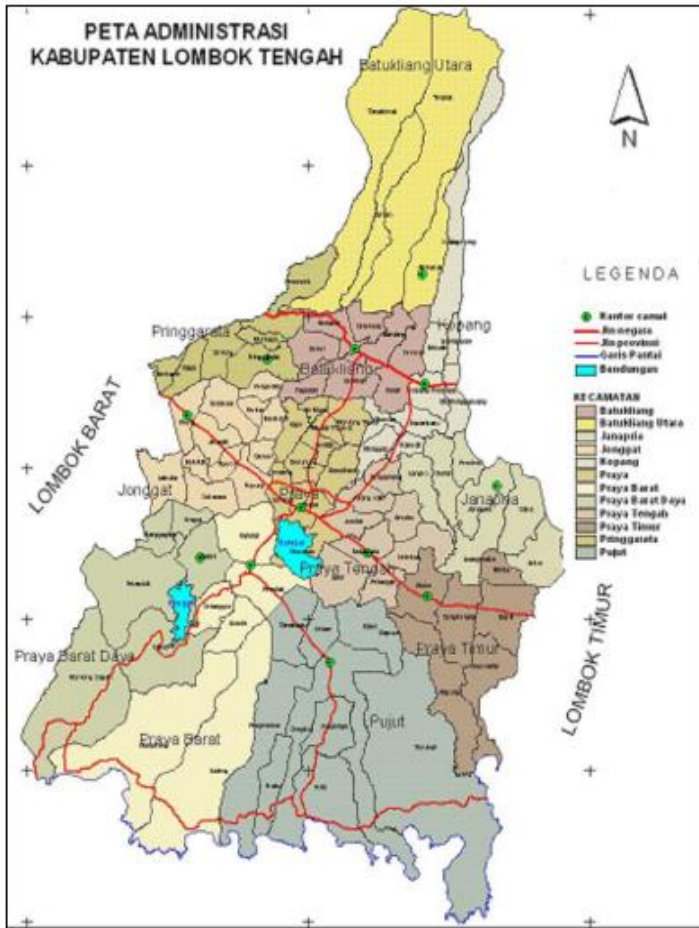
## 2020







## PETA WILAYAH KABUPATEN LOMBOK TENGAH MAP OF LOMBOK TENGAH REGENCY





**BUPATI KABUPATEN LOMBOK TENGAH**  
*REGENT OF LOMBOK TENGAH REGENCY*



**H. MOH. SUHAILI FADHIL THOHIR, SH**



**WAKIL BUPATI KABUPATEN LOMBOK TENGAH**  
*VICE REGENT OF LOMBOK TENGAH REGENCY*



**LALU PATHUL BAHRI, SIP**





## **PEMERINTAH KABUPATEN LOMBOK TENGAH**

### **KATA SAMBUTAN**

Dengan memanjatkan puji syukur kehadirat Tuhan Yang Maha Esa, saya menyambut baik dan memberikan apresiasi atas terbitnya buku "KABUPATEN LOMBOK TENGAH DALAM DATA 2017" sebagai wujud kepedulian dalam pembangunan daerah, khususnya pemenuhan kebutuhan data secara kontinue sebagai dasar dalam setiap tahapan aktivitas pembangunan di Kabupaten Lombok Tengah.

Saya menyadari bahwa pelaksanaan pembangunan di berbagai bidang selama ini belum sepenuhnya mengacu pada data yang valid, up to date dan seragam. Selain karena keterbatasan, perbedaan sudut pandang terhadap data dan informasi yang sama juga menjadi penyebab utama. Lebih dari itu, tingkat kepedulian yang rendah dalam pemanfaatan data, berdampak pada pelaksanaan pembangunan yang kurang fokus dan tumpang tindih.

Hadirnya publikasi tahunan ini, saya harapkan dapat menggugah rasa memiliki bagi sektor terhadap data yang dimuat, sehingga kesadaran untuk perbaikan validitas dan keterkinian data sebagai bentuk tanggung jawab dapat lebih ditingkatkan untuk masa mendatang.

Akhirnya kepada pimpinan BPS beserta segenap jajarannya, Dinas/Instansi, serta berbagai pihak yang telah berpartisipasi dalam mewujudkan salah satu tugas perstatistikan ini saya ucapkan terima kasih dan penghargaan.

Semoga Tuhan Yang Maha Esa, senantiasa meridhoi amal dan usaha kita semua. Amin.

**Praya, Juni 2020**

**H. MOH. SUHAILI FADHIL THOHIR, SH**







## GOVERNMENT OF LOMBOK TENGAH REGENCY

### ACKNOWLEDGMENTS

*PRAISE THE PRESENCE OF GOD ALMIGHTY, I WELCOME AND APPRECIATION FOR THE PUBLICATION OF THE BOOK “ KABUPATEN LOMBOK TENGAH DALAM DATA 2020” ASA FORM OF CONCERN IN REGIONAL DEVELOPMENT, ESPECIALLY IN MEETING THE NEEDS OF DATA CONTINUOUSLY AS THE BASIS IN ALL STAGES OF DEVELOPMENT ACTIVITY IN LOMBOK*

*I REALIZE THAT THE IMPLEMENTATION OF THE DEVELOPMENT IN VARIOUS FIELDS HAS NOT BEEN ENTIRELY BASED ON VALID DATA, UP TO DATE AND UNIFORM. IN ADDITION TO ITS LIMITATIONS, DIFFERENT POINTS OF VIEW ON THE SAME DATA AND INFORMATION IS ALSO A MAJOR CAUSE. MOREOVER, THE LOW LEVEL OF CONCERN IN THE USE OF DATA, IMPACT ON THE DEVELOPMENT OF THE LESS FOCUSED AND OVERLAP.*

*THE PRESENCE OF THIS ANNUAL PUBLICATION, I HOPE TO INSPIRE A SENSE OF BELONGING TO THE SECTOR TO WHICH DATA IS LOADED, SO THAT AWARENESS TO IMPROVE THE VALIDITY AND CURRENCY OF DATA AS A FORM OF RESPONSIBILITY COULD BE IMPROVED FOR THE FUTURE. FINALLY, THE MANAGEMENT AND ALL THE STAFF BPS, DEPARTMENT / AGENCY, AS WELL AS VARIOUS PARTIES HAVE BEEN BERPARTISIPASI IN CREATING ONE OF THE TASKS OF THESE STATISTICS I THANK YOU AND APPRECIATION.*

*MAY GOD ALMIGHTY BLESS ALWAYS WORKS AND OUR EFFORTS. AMEN.*

**Praya, June 2020**

**H. MOH. SUHAILI FADHIL THOHIR, SH**



## DAFTAR ISI / CONTENTS

	Halaman <i>Page</i>
Kata Pengantar/ <i>Preface</i> .....	ix
Daftar Isi/ <i>Contents</i> .....	xiii
Daftar Tabel/ <i>List of Tables</i> .....	xv
Daftar Singkatan/ <i>List of Abbreviations</i> .....	xli
Statistik Kunci/ <i>Key Statistics</i> .....	xlii
1. Geografi dan Iklim/ <i>Geography and Climate</i> .....	1
2. Pemerintahan/ <i>Government</i> .....	23
3. Penduduk dan Ketenagakerjaan/ <i>Population and Employment</i> .....	51
4. Sosial dan Kesejahteraan Rakyat/ <i>Social and Welfare</i> .....	75
5. Pertanian, Kehutanan, Peternakan, dan Perikanan/ <i>Agriculture, Forestry, Livestock, and Fishery</i> .....	157
6. Industri, Pertambangan, dan Energi/ <i>Industry, Mining, and Energy</i> .....	215
8. Transportasi dan Komunikasi/ <i>Transportation and Communication</i> .....	235
9. Perbankan, Koperasi, dan Harga-harga/ <i>Banking, Cooperative, dan Prices</i> 267	
10. Pengeluaran Penduduk/ <i>Population Expenditure</i> .....	283
8. Sistem Neraca Regional/ <i>System of Regional Accounts</i> .....	293
13. Perbandingan Antar Kabupaten/Kota/ <i>Regency/Municipal Comparison</i>	317



## DAFTAR TABEL/LIST OF TABLES

		Halaman <i>Page</i>
1.	<b>GEOGRAFIDANIKLIM/GEOGRAPHYANDCLIMATE .....</b>	<b>1</b>
1.1	<b>KEADAAN GEOGRAFI .....</b>	<b>9</b>
	<b>GEOGRAPHY CONDITION .....</b>	<b>9</b>
1.1.1	Luas Daerah dan Jumlah Pulau Menurut Kecamatan, 2019 .....	9
	<i>Total Area and Number of Islands by Subdistrict, 2019.....</i>	<i>9</i>
1.1.2	Tinggi Wilayah di Atas Permukaan Laut (DPL) Menurut Kecamatan di Kabupaten Lombok Tengah, 2019 .....	11
	<i>Height Above Mean Sea Level (AMSL) by Subdistrict in Lombok Tengah Regency, 2019 .....</i>	<i>11</i>
1.1.3	Luas Wilayah Menurut Jenis Tanah di Kabupaten Lombok Tengah, 2019 .....	12
	<i>Condition of Soil by Type in Lombok Tengah Regency, 2019 .....</i>	<i>12</i>
1.1.4	Luas Wilayah Menurut Kemiringan Tanah di Kabupaten Lombok Tengah, 2019 .....	13
	<i>Area According To The Slope by Subdistrict in Lombok Tengah Regency, 2019.....</i>	<i>13</i>
1.1.5	Luas Wilayah Menurut Ketinggian di Kabupaten Lombok Tengah, 2019 .....	14
	<i>Area According To The Height by Subdistrict in Lombok Tengah Regency, 2019.....</i>	<i>14</i>
1.2	<b>IKLIM .....</b>	<b>15</b>
	<b>CLIMATE .....</b>	<b>15</b>
1.2.1	Data Klimatologi Kabupaten Lombok Tengah, 2019 .....	15
	<i>Data of Climatology in Lombok tengah Regency, 2019 .....</i>	<i>15</i>
1.2.2	Rata-rata Suhu dan Kelembaban Udara Menurut Bulan di Kabupaten Lombok Tengah, 2019 .....	16

	<i>Average Temperature and Humidity by Month in Lombok Tengah Regency, 2019.....</i>	<i>16</i>
1.2.3	Rata-rata Hari Hujan dan Curah Hujan per Bulan di Kabupaten Lombok Tengah, 2019 .....	17
	<i>Average Number of Rain and Rainfall by Month in Lombok Tengah Regency, 2019.....</i>	<i>17</i>
1.2.4	Jarak Antar Kota di Kabupaten Lombok Tengah, 2019.....	18
	<i>Distance Among Towns in Lombok Tengah Regency, 2019.....</i>	<i>18</i>
1.2.5	Jarak Antar Kota di Provinsi Nusa Tenggara Barat, 2019 .....	20
	<i>Distance Among Towns in Nusa Tenggara Barat Province, 2019.....</i>	<i>20</i>
<b>2.</b>	<b>PEMERINTAHAN/GOVERNMENT .....</b>	<b>23</b>
	<i>Number of Civil Servants by Hierarchy, 2019.....</i>	<i>28</i>
<b>2.1</b>	<b>WILAYAH ADMINISTRATIF.....</b>	<b>29</b>
	<b>ADMINISTRATIVE AREA .....</b>	<b>29</b>
2.1.1	Jumlah Desa <sup>1</sup> /Kelurahan Menurut Kecamatan, 2015-2019 .....	29
	<i>Number of Villages<sup>1</sup>/Kelurahan by Subdistrict, 2015-2019 .....</i>	<i>29</i>
2.1.2	Jumlah Desa/Kelurahan Menurut Kecamatan di Kabupaten Lombok Tengah, 2019 .....	30
	<i>Number of Villages by Subdistrict in Lombok Tengah Regency, 2019 .....</i>	<i>30</i>
2.1.3	Jumlah Desa/Kelurahan Menurut Keberadaan BPD/Dewan Kelurahan di Kabupaten Lombok Tengah, 2019 .....	31
	<i>Number of Villages by The Available of Village Board/Village Council in Lombok Tengah Regency, 2019 .....</i>	<i>31</i>
2.1.4	Banyaknya Kepala Desa/ Lurah Menurut Kecamatan dan Jenis Kelamin di Kabupaten Lombok Tengah, 2019 .....	32
	<i>Number of Villages Heads by District and Sex in Lombok Tengah Regency, 2019.....</i>	<i>32</i>
2.1.5	Banyaknya Kepala Desa/ Lurah Menurut Kecamatan dan Tingkat Pendidikan di Kabupaten Lombok Tengah, 2019 .....	33
	<i>Number of Villages Heads by District and Education in Lombok Tengah Regency, 2019.....</i>	<i>33</i>
2.1.6	Jumlah Anggota Badan Permusyawaratan Desa (BPD)/Dewan Kelurahan	

	<i>(DK) Menurut Kecamatan dan Jenis Kelamin di Kabupaten Lombok Tengah, 2019 .....</i>	<i>34</i>
	<i>Chief of BPD/DK by Subdistrict and Sex in Lombok Tengah Regency, 2019 .....</i>	<i>34</i>
<b>2.2</b>	<b>DEWAN PERWAKILAN RAKYAT DAERAH.....</b>	<b>35</b>
	<b><i>THE REGIONAL HOUSE OF REPRESENTATIVE .....</i></b>	<b><i>35</i></b>
2.2.1	Komposisi Keanggotaan DPRD Kabupaten Lombok Tengah Menurut Partai Politik dan Jenis Kelamin, 2019 .....	35
	<i>Compotition of Parliament Membership by Party and Sex in Lombok Tengah Regency, 2019 .....</i>	<i>35</i>
2.2.2	Jumlah Anggota DPRD Kabupaten Lombok Tengah Menurut Pendidikan dan Jenis Kelamin, 2019 .....	36
	<i>Number of Parliament Membership by Education Level and Sex in Lombok Tengah Regency, 2019 .....</i>	<i>36</i>
2.2.3	Jumlah Anggota DPRD Kabupaten Lombok Tengah Menurut Fraksi dan Jenis Kelamin, 2019 .....	37
	<i>Number of Parliament Membership by Sex and Fraction in Lombok Tengah Regency, 2019.....</i>	<i>37</i>
2.2.4	Jumlah Produk yang Dihasilkan DPRD Kabupaten Lombok Tengah Menurut Jenisnya Tahun 2010 - 2019.....	38
	<i>Legislative Decision of Local Representatives Office by Kind in Lombok Tengah Regency 2010-2019 .....</i>	<i>38</i>
<b>2.3</b>	<b>SUMBER DAYA MANUSIA .....</b>	<b>39</b>
	<b><i>HUMAN RESOURCES .....</i></b>	<b><i>39</i></b>
2.3.1	Jumlah Pegawai Negeri Sipil Menurut Jabatan dan Jenis Kelamin, Desember 2018 dan Desember 2019 .....	39
	<i>Number of Civil Servants by Occupation and Sex, Desember 2018 dan Desember 2019.....</i>	<i>39</i>
2.3.2	Jumlah Pegawai Negeri Sipil Menurut Tingkat Kepangkatan dan Jenis Kelamin Desember 2018 dan Desember 2019 .....	41
	<i>Number of Civil Servants by Hierarchy and Sex, December 2018 and December 2019 .....</i>	<i>41</i>
2.3.3	Jumlah Pegawai Negeri Sipil Menurut Tingkat Pendidikan dan Jenis Kelamin Desember 2018 dan Desember 2019 .....	43
	<i>Number of Civil Servants by Educational Level and Sex December 2018 and December 2019 .....</i>	<i>43</i>

2.3.4	Jumlah Anggota Polri Menurut Tingkat Pendidikan dan Jenis Kelamin di Kabupaten Lombok Tengah, 2019 .....	45
	<i>Number Police Officers by Educational Attainment and Sex in Lombok Tengah Regency, 2019 .....</i>	45
2.3.5	Jumlah Anggota TNI Menurut Tingkat Pendidikan dan Jenis Kelamin di Kabupaten Lombok Tengah, 2019 .....	46
	<i>Number Army by Educational Attainment and Sex in Lombok Tengah Regency, 2019 .....</i>	46
<b>2.4</b>	<b>KEUANGAN PEMERINTAH .....</b>	<b>47</b>
	<b>GOVERNMENT FINANCE.....</b>	<b>47</b>
2.4.1	Realisasi Pendapatan Pemerintah Kabupaten Lombok Tengah Menurut Jenis Pendapatan, 2016–2019 .....	47
	<i>Actual Lombok Tengah Regency Government Revenues by Kind of Revenues, 2016–2019 .....</i>	47
2.4.2	Realisasi Belanja Pemerintah Kabupaten Lombok Tengah Menurut Jenis Belanja, 2016–2019.....	49
	<i>Actual Lombok Tengah Regency Government Expenditures by Kind of Expenditures, 2016–2019.....</i>	49
2.4.3	Target dan Realisasi Penerimaan Pajak Bumi dan Bangunan di Kabupaten Lombok Tengah, 2019 .....	51
	<i>Target and Actual Revenues of Property Tax of Lombok Tengah Regency, 2019.....</i>	51
<b>3.</b>	<b>PENDUDUK DAN KETENAGAKERJAAN/POPULATION AND EMPLOYMENT.....</b>	<b>53</b>
<b>3.1</b>	<b>PENDUDUK .....</b>	<b>65</b>
	<b>POPULATION.....</b>	<b>65</b>
3.1.1	Penduduk, Laju Pertumbuhan Penduduk per Tahun, Distribusi Persentase Penduduk, Kepadatan Penduduk, Rasio Jenis Kelamin Penduduk Menurut Kecamatan di Kabupaten Lombok Tengah, 2019 .....	65
	<i>Population, Annual Population Growth Rate, Percentage Distribution of Population, Population Density, and Population Sex Ratio by Subdistrict in Lombok Tengah Regency, 2019 .....</i>	65
3.1.2	Jumlah Penduduk yang Sudah Memiliki KTP Elektronik di Kabupaten	



	Lombok Tengah, 2019 .....	68
	Number of People Who Already Have National Identity Card in Lombok Tengah Regency, 2019.....	68
3.1.3	Jumlah Penduduk yang Sudah Punya Akte Kelahiran di Kabupaten Lombok Tengah, 2019 .....	69
	Number of People Who Already Have Birth Certificate in Lombok Tengah Regency, 2019 .....	69
3.1.4	Jumlah Penduduk Kabupaten Lombok Tengah, 2019 .....	70
	Number of People in Lombok Tengah Regency, 2019.....	70
3.1.5	Jumlah Keluarga Di Kabupaten Lombok Tengah Menurut Kecamatan Tahun 2019 .....	71
	Number of Families in Lombok Tengah Regency, 2019.....	71
<b>3.2</b>	<b>KETENAGAKERJAAN .....</b>	<b>72</b>
	<b>EMPLOYMENT.....</b>	<b>72</b>
3.2.1	Jumlah Penduduk Berumur 15 Tahun Keatas Menurut Jenis Kegiatan Selama Seminggu yang Lalu dan Jenis Kelamin di Kabupaten Lombok Tengah, 2019 .....	72
	<i>Population Aged 15 Years and Over by Type of Activity During The Previous Week and Sex in Lombok Tengah Regency, 2019.....</i>	<i>72</i>
3.2.2	Penduduk Berumur 15 Tahun ke Atas Menurut Pendidikan Tertinggi yang Ditamatkan dan Jenis Kegiatan Selama Seminggu yang Lalu di Kabupaten Lombok Tengah, 2019 .....	73
	<i>Population 15 Years of Age and Over by Educational Attainment and Type of Activity During the Previous Week in Lombok Tengah Regency, 2019.....</i>	<i>73</i>
3.2.3	Penduduk Berumur 15 Tahun Ke Atas yang Bekerja Selama Seminggu yang Lalu Menurut Status Pekerjaan Utama dan Jenis Kelamin di Kabupaten Lombok Tengah, 2019 .....	75
	<i>Population 15 Years of Age and Over who Worked During The Previous Week by Main Employment Status and Sex in Lombok Tengah Regency, 2019.....</i>	<i>75</i>
<b>4.</b>	<b>SOSIAL DAN KESEJAHTERAAN RAKYAT/SOCIAL AND WELFARE .....</b>	<b>77</b>
<b>4.1</b>	<b>PENDIDIKAN .....</b>	<b>89</b>

## **EDUCATION ..... 89**

4.1.1	Jumlah Sekolah, Guru, dan Murid Taman Kanak-Kanak (TK) di Bawah Kementerian Pendidikan dan Kebudayaan Menurut Kecamatan, 2018/2019 dan 2019/2020 ..... 89 <i>Number of Schools, Teachers, and Pupils in Kindergarten Under The Ministry of Education and Culture by Subdistrict, 2018/2019 and 2019/2020 .....89</i>
4.1.2	Jumlah Sekolah, Guru, dan Murid Raudatul Athfal (RA) di Bawah Kementerian Agama Menurut Kecamatan di Kabupaten Lombok Tengah, 2018/2019 dan 2019/2020 ..... 90 <i>Number of Schools, Teachers, and Pupils in Raudatul Athfal (RA) Under The Ministry of Religious Affairs by Subdistrict in Lombok Tengah Regency, 2018/2019 and 2019/2020..... 90</i>
4.1.3	Jumlah Sekolah, Guru, dan Murid Sekolah Dasar (SD) di Bawah Kementerian Pendidikan dan Kebudayaan Menurut Kecamatan, 2018/2019 dan 2019/2020 ..... 91 <i>Number of Schools, Teachers, and Pupils in Primary Schools Under The Ministry of Education and Culture by Subdistrict, 2018/2019 and 2019/2020 ..... 91</i>
4.1.4	Jumlah Sekolah, Guru, dan Murid Madrasah Ibtidaiyah (MI) di Bawah Kementerian Agama Menurut Kecamatan di Kabupaten Lombok Tengah, 2018/2019 dan 2019/2020 ..... 94 <i>Number of Schools, Teachers, and Pupils in Madrasah Ibtidaiyah (MI) Under The Ministry of Religious Affairs by Subdistrict in Lombok Tengah Regency, 2018/2019 and 2019/2020..... 94</i>
4.1.5	Jumlah Sekolah, Guru, dan Murid Sekolah Menengah Pertama (SMP) di Bawah Kementerian Pendidikan dan Kebudayaan Menurut Kecamatan, 2018/2019.....dan 2019/2020 95 <i>Number of Schools, Teachers, and Pupils in Junior High Schools Under The Ministry of Education and Culture by Subdistrict, 2018/2019 and 2019/2020 ..... 95</i>
4.1.6	Jumlah Sekolah, Guru, dan Murid Madrasah Tsanawiyah (MTs) di Bawah Kementerian Agama Menurut Kecamatan di Kabupaten Lombok Tengah, 2018/2019 dan 2019/2020..... 98 <i>Number of Schools, Teachers, and Pupils in Madrasah Tsanawiyah (MTs)</i>

	<i>Under The Ministry of Religious Affairs by Subdistrict in Lombok Tengah Regency, 2018/2019 and 2019/2020 .....</i>	<i>98</i>
4.1.7	Jumlah Sekolah, Guru, dan Murid Sekolah Menengah Atas (SMA) di Bawah Kementerian Pendidikan dan Kebudayaan Menurut Kecamatan, 2018/2019 dan 2019/2020 ..... <i>Number of Schools, Teachers, and Pupils in Senior High Schools Under The Ministry of Education and Culture by Subdistrict, 2018/2019 and 2019/2020 .....</i>	<i>99</i>
4.1.8	Jumlah Sekolah, Guru, dan Murid Sekolah Menengah Kejuruan (SMK) di Bawah Kementerian Pendidikan dan Kebudayaan Menurut Kecamatan, 2018/2019 dan 2019/2020 ..... <i>Number of Schools, Teachers, and Pupils in Vocational High Schools Under The Ministry of Education and Culture by Subdistrict, 2018/2019 and 2019/2020 .....</i>	<i>102</i>
4.1.9	Jumlah Sekolah, Guru, dan Murid Madrasah Aliyah (MA) di Bawah Kementerian Agama Menurut Kecamatan di Kabupaten Lombok Tengah, 2018/2019 dan 2019/2020 ..... <i>Number of Schools, Teachers, and Pupils in Madrasah Aliyah (MA) Under The Ministry of Religious Affairs by Subdistrict in Lombok Tengah Regency, 2018/2019 and 2019/2020.....</i>	<i>105</i>
4.1.10	Jumlah Desa <sup>1</sup> /Kelurahan yang Memiliki Fasilitas Sekolah Menurut Kecamatan dan Tingkat Pendidikan, 2011-2018 ..... <i>Number of Villages<sup>1</sup> Having Educational Facilities by Subdistrict and Educational Level, 2011– 2018 .....</i>	<i>106</i>
4.1.11	Angka Partisipasi Murni (APM) dan Angka Partisipasi Kasar (APK) Menurut Jenjang Pendidikan di Kabupaten Lombok Tengah, 2018 dan 2019 ..... <i>Net Participation Rates and Gross Participation Rates by Educational Level in Lombok Tengah Regency, 2018 and 2019 .....</i>	<i>111</i>
4.1.12	Persentase Penduduk Berumur 15 Tahun ke Atas yang Melek Huruf Menurut Kelompok Umur di Kabupaten Lombok Tengah, 2018 dan 2019 ..... <i>Percentage of Literate People Aged 15 Years and Over by Age Group in Lombok Tengah Regency, 2018 and 2019 .....</i>	<i>112</i>

4.1.13	Perkembangan Jumlah Buku yang Didrop ke Masing-masing TPS, SD/MI, TBM dan PKBM di Kabupaten Lombok Tengah, 2019.....	113
	Trend of Dropping Book in Lombok Tengah Regency, 2019	113
4.1.14	Jumlah Peserta Aktif, Pengunjung dan Peminjam Buku pada Badan Perpustakaan, Arsip dan Dokumentasi Daerah Kabupaten Lombok Tengah per Bulan, 2019.....	
	<i>Number of Member, Visitor and Book Borrowed by Month at Library, Archives and Documentation Office of Lombok Tengah Regency, 2019</i>	114
<b>4.2</b>	<b>KESEHATAN.....</b>	<b>115</b>
	<b>HEALTH .....</b>	<b>115</b>
4.2.1	Jumlah Desa <sup>1</sup> /Kelurahan Yang Memiliki Sarana Kesehatan Menurut Kecamatan, 2011–2018.....	115
	<i>Number of Villages<sup>1</sup> Having Health Facilities by Subdistrict, 2011–2018.....</i>	115
4.2.2	Jumlah Tenaga Kesehatan Menurut Kecamatan, 2019.....	121
	<i>Number of Medical Personnel by Subdistrict, 2019 .....</i>	121
4.2.3	Jumlah Rumah Sakit Umum, Rumah Sakit Khusus, Rumah Sakit/Rumah Bersalin, Puskesmas, Klinik/Balai Kesehatan, Posyandu, dan Polindes Menurut Kecamatan, 2018 dan 2019 .....	122
	<i>Number of General Hospital, Special Hospital, Maternity Hospital and Public Health Center, Medical Clinic, Integrated Service Post, Village maternity Cottage by Subdistrict, 2018 and 2019.....</i>	122
4.2.4	Jumlah Dokter Spesialis, Dokter Umum, dan Dokter Gigi Menurut Sarana Pelayanan Kesehatan di Kabupaten Lombok Tengah, 2019 .....	125
	<i>Number of Specialist Doctor, Generalist Doctor and Dentist by Type of Health Facility in Lombok Tengah Regency, 2019 .....</i>	125
4.2.5	Jumlah Kunjungan Pasien Rawat Jalan dan Rawat Inap Pada Puskesmas dan RSUD Menurut Kecamatan di Kabupaten Lombok Tengah, 2019 .....	126
	<i>Number of Patient Visited at Public Health Centre and Praya Hospital by Subdistrict in Lombok Tengah Regency, 2019 .....</i>	126
4.2.6	Jumlah Kasus 10 Penyakit Terbanyak di Kabupaten Lombok Tengah, 2019 .....	127
	<i>Number of Cases of the 10 Most Diseases in Lombok Tengah Regency,</i>	

2019 .....	127
4.2.7 Jumlah Bayi Lahir, Bayi Berat Badan Lahir Rendah (BBLR), BBLR Dirujuk dan Bergizi Buruk di Kabupaten Lombok Tengah, 2019 .....	<b>128</b>
Number of Births, Babies with Low Birth Weights (LBW), Treated LBW and Malnutrition Cases in Lombok Tengah Regency, 2019.....	128
4.2.8 Jumlah Bayi Menurut Pemberian Asi Eksklusif dan Kecamatan di Kabupaten Lombok Tengah, 2019 .....	<b>129</b>
Number of Babies by Exclusive Breastfeeding and Subdistrict in Lombok Tengah Regency, 2019.....	129
4.2.9 Jumlah Ibu Hamil, Melakukan Kunjungan K1, Melakukan Kunjungan K4, Kurang Energi Kronis(KEK) dan Mendapat Tablet Zat Besi (Fe) di Kabupaten Lombok Tengah, 2019 .....	130
<i>Number of Pregnant Women, Those with One Visit and Four Visits of Antenatal Care, Chronic Energy Deficiency (Ced) and Receiving Iron Supplement in Lombok Tengah Regency, 2019.....</i>	<i>130</i>
4.2.10 Persentase Persalinan Oleh Tenaga Kesehatan di Kabupaten Lombok Tengah, 2019 .....	<b>131</b>
Percentage of Births by Medical Staff in Lombok Tengah Regency, 2019 .....	131
4.2.11 Jumlah Kasus Kematian Ibu Maternal Menurut Kecamatan di Kabupaten Lombok Tengah, 2019 .....	<b>132</b>
Number of Maternal Mortality Case by Subdistrict in Lombok Tengah Regency, 2019 .....	132
4.2.12 Jumlah Kasus Kematian Bayi dan Balita Menurut Kecamatan di Kabupaten Lombok Tengah, 2019 .....	133
Number of Infant Mortality Case by Subdistrict in Lombok Tengah Regency, 2019 .....	133
4.2.13 Jumlah dan Persentase Rumah Memenuhi Syarat Kesehatan Menurut Kecamatan di Kabupaten Lombok Tengah, 2019 .....	134
Number and Percentage of House with Health Condition Available by Subdistrict in Lombok Tengah Regency, 2019 .....	134
4.2.14 Jumlah Kamar Menurut Jenisnya dan Tempat Tidur Tersedia di Rumah Sakit Umum Praya, 2019.....	135
<i>Number of Room by Type and Bed Available at Praya Hospital, 2019</i>	<i>135</i>
4.2.15 Kunjungan Rata Rata Per Hari pada Rawat Jalan dan IGD RSUD Praya Lombok Tengah, 2019 .....	136
<i>Average Visits Per Day on Outpatient and ER Praya Hospital Lombok Tengah,</i>	

	2019.....	136
4.2.17	Rata Rata Kunjungan Per Hari Rawat Jalan di RSUD Praya Kabupaten Lombok Tengah, 2019 .....	137
	<i>Average Per Visit Per Day Outpatient at Praya Hospital, Lombok Tengah Regency, 2019 .....</i>	<i>137</i>
4.2.18	Jumlah Penderita Sepuluh Jenis Penyakit Terbanyak Rawat Jalan Berdasarkan Jenis Kelamin Kabupaten Lombok Tengah, 2019 ..	138
	<i>Number of Patients with Ten Diseases Most Outpatient Based on Sex of Lombok Tengah Regency 2019 .....</i>	<i>138</i>
4.2.19	Sepuluh Jenis/Penyebab Kematian di IGD Berdasarkan Jenis Kelamin di Kabupaten Lombok Tengah 2019.....	139
	<i>Ten Types / Causes of Death in ER by Sex in Lombok Tengah Regency, 2019.....</i>	<i>139</i>
4.2.20	Jumlah Penderita Sepuluh Jenis Penyakit Terbanyak Rawat Inap Berdasarkan Jenis Kelamin Kabupaten Lombok Tengah, 2019 ..	140
	<i>Number of Patients with Ten Diseases Most Outpatient Based on Sex of Lombok Tengah Regency, 2019 .....</i>	<i>140</i>
4.2.21	Jumlah Klien yang Berkunjung ke VCT Mandalika RSUD Praya Menurut Kecamatan, 2019.....	141
	<b><i>Number of Visited Clients at Mandalika VCT by Subdistrict, 2019</i></b>	<b><i>141</i></b>
<b>4.3</b>	<b>AGAMADANSOSIALLAINNYA .....</b>	<b>142</b>
	<b>RELIGION AND OTHER SOCIAL AFFAIRS .....</b>	<b>142</b>
4.3.1	Jumlah Penduduk Menurut Kecamatan dan Agama yang Dianut di Kabupaten Lombok Tengah, 2019 .....	142
	<i>Population by Subdistrict and Religion in Lombok Tengah Regency, 2019.....</i>	<i>142</i>
4.3.2	Jumlah Tempat Peribadatan Menurut Kecamatan di Kabupaten Lombok Tengah, 2019 .....	143
	<i>Number of Places of Worship by Subdistrict in Lombok Tengah Regency, 2019.....</i>	<i>143</i>
4.3.3	Jumlah Tokoh Keagamaan di Kabupaten Lombok Tengah, 2019	144
	<i>Number of Religious Figures in Lombok Tengah Regency, 2019 .....</i>	<i>144</i>
4.3.4	Banyaknya Jemaah Haji Menurut Kecamatan di Kabupaten Lombok Tengah, 2019 .....	145
	<i>Number of Moslem Pilgrims by Subdistrict in Lombok Tengah Regency, 2019 .....</i>	<i>145</i>

4.3.5	Jumlah Bencana Alam/Sosial di Kabupaten Lombok Tengah, 2014-2019 146 <i>Number of Nature Disasters/Social in Lombok Tengah Regency, 2014-2019.....</i>	146
4.3.6	Jumlah Korban dan Kerugian Akibat Bencana Alam/Sosial di Kabupaten Lombok Tengah, 2019 ..... <i>Number of victims and losses due to natural/social disasters in Central Lombok District, 2019 .....</i>	148
<b>4.4</b>	<b>KEMISKINAN.....</b>	<b>149</b>
	<b>POVERTY.....</b>	<b>149</b>
4.4.1	Garis Kemiskinan, Jumlah, dan Persentase Penduduk Miskin di Kabupaten Lombok Tengah, 2012–2019 ..... Poverty Line, Number, and Percentage of Poor People in Lombok Tengah Regency, 2012–2019.....	149
4.4.2	Indeks Kedalaman Kemiskinan dan Indeks Keparahan Kemiskinan di Kabupaten Lombok Tengah, 2012–2019 ..... Poverty Gap Index and Poverty Severity Index in Lombok Tengah Regency, 2012–2019.....	150
<b>4.5</b>	<b>KRIMINALITAS.....</b>	<b>151</b>
	<b>CRIME.....</b>	<b>151</b>
4.5.1	Jumlah Perkara dan Terdakwa yang Masuk ke Pengadilan Negeri Menurut Jenis Perkara di Kabupaten Lombok Tengah, 2012–2019 Number of Criminal Cases and Defendants Registered at Governemet Courts by Kind of Crime Case in Lombok Tengah Regency, 2019	151
4.5.2	Banyaknya Perkara yang Masuk ke Pengadilan Negeri Menurut Jenis Perkara Dirinci per Bulan di Kabupaten Lombok Tengah, 2019 . Number of Criminal Cases Entered at Government Court by Kind of Criminal Cases and Month in Lombok Tengah Regency, 2019 ....	152
4.5.3	Banyaknya Terdakwa yang Masuk ke Pengadilan Negeri Menurut Jenis Perkara Dirinci per Bulan di Kabupaten Lombok Tengah, 2019 . Number of Defendants Entered at Government Court by Kind of Criminal Cases and Month in Lombok Tengah Regency, 2019 ....	153
4.5.4	Jumlah Perkara Perdata yang Masuk Gugatan, Gugatan Sederhana dan Permohonan di Kabupaten Lombok Tengah, 2019 .....	154

4.5.5	Jumlah Narapidana Menurut Jenis Kejahatan/Pelanggaran dan Jenis Kelamin di Kabupaten Lombok Tengah, 2019 ..... 155 <i>Number Prisoners by Kind of Crimes and Sex in Lombok Tengah Regency, 2019..... 155</i>
4.5.6	Jumlah Hakim Menurut Jenis Kelamin di Kabupaten Lombok Tengah, 2019 ..... 157 <i>Number Judge by Sex in Lombok Tengah Regency, 2019 ..... 157</i>
4.5.7	Jumlah Tindak Pidana Menurut Kepolisian di Kabupaten Lombok Tengah, 2015-2019..... 158 <i>Number of Reported Criminal Cases by Subdistrict Police Office in Lombok Tengah Regency, 2015-2019..... 158</i>
4.5.8	Banyaknya Kecelakaan Lalu Lintas dan Kerugian Material Menurut Bulan di Kabupaten Lombok Tengah, 2019 .....159 <i>Number of Transportation Accidents by Month in Lombok Tengah Regency, 2019 ..... 159</i>
4.5.9	Jumlah Personil Polisi Pamong Praja Kabupaten Lombok Tengah, 2018-2019 .....160 <i>Number of Polisi Pamong Praja Personnel in Lombok Tengah Regency, 2018-2019 ..... 160</i>
4.5.10	Jumlah Pelanggaran PERDA dan PERKADA di Kabupaten Lombok Tengah, 2019 .....161 <i>Number of Local Regulatory Violations in Lombok Tengah Regency, 2018-2019 ..... 161</i>
4.5.11	Jumlah Unjuk Rasa Berdasarkan Bidang Yang Disuarakan di Kabupaten Lombok Tengah, 2018-2019 ..... 162 <i>Number of protests in Lombok Tengah Regency, 2018-2019 ..... 162</i>
4.5.12	Jumlah Organisasi Kemasyarakatan di Kabupaten Lombok Tengah, 2018-2019 ..... 163 <i>Number Of Community Organization in Lombok Tengah Regency, 2018-2019..... 163</i>
5.	<b>PERTANIAN, KEHUTANAN, PETERNAKAN, DAN PERIKANAN/ AGRICULTURE, FORESTRY, LIVESTOCK, AND FISHERY..... 165</b>
5.2	<b>HORTIKULTURA..... 175</b> <b>HORTICULTURE..... 175</b>
5.2.1	Luas Panen Tanaman Sayuran Menurut Kecamatan dan Jenis Tanaman di



	Kabupaten Lombok Tengah (ha), 2018 dan 2019 .....	175
	<i>Harvested Area of Vegetables by Subdistrict and Kind of Plant in Lombok Tengah Regency (ha), 2018 and 2019 .....</i>	<i>175</i>
5.2.2	Produksi Tanaman Sayuran Menurut Kecamatan dan Jenis Tanaman di Kabupaten Lombok Tengah (kuintal), 2018 dan 2019 .....	178
	<i>Production of Vegetables by Subdistrict and Kind of Plant in Lombok Tengah Regency (quintal), 2018 dan 2019 .....</i>	<i>178</i>
5.2.3	Luas Panen Tanaman Sayuran dan Buah–Buahan Semusim Menurut Jenis Tanaman (ha), 2018 dan 2019 .....	181
	<i>Harvested Area of Seasonal Vegetables and Fruits by Kind of Plant (ha), 2018 and 2019 .....</i>	<i>181</i>
5.2.4	Produksi Tanaman Sayuran dan Buah–Buahan Semusim Menurut Jenis Tanaman (kuintal), 2016–2019 .....	183
	<i>Production of Seasonal Vegetables and Fruits by Kind of Plant (quintal), 2016–2019 .....</i>	<i>183</i>
5.2.5	Luas Panen Tanaman Biofarmaka Menurut Kecamatan dan Jenis Tanaman (m <sup>2</sup> ), 2018 dan 2019 .....	185
	<i>Harvested Area of Medicinal Plants by Subdistrict and Kind of Plant (m<sup>2</sup>), 2018 and 2019 .....</i>	<i>185</i>
5.2.6	Produksi Tanaman Biofarmaka Menurut Kecamatan dan Jenis Tanaman (kg), 2018 dan 2019 .....	187
	<i>Production of Medicinal Plants by Subdistrict and Kind of Plant (kg), 2018 and 2019 .....</i>	<i>187</i>
5.2.7	Luas Panen Tanaman Biofarmaka Menurut Jenis Tanaman (m <sup>2</sup> ), 2018 dan 2019 .....	189
	<i>Harvested Area of Medicinal Plants by Kind of Plant (m<sup>2</sup>), 2018 and 2019 .....</i>	<i>189</i>
5.2.8	Produksi Tanaman Biofarmaka Menurut Jenis Tanaman (kg), 2018 dan 2019 .....	190
	<i>Production of Medicinal Plants by Kind of Plant (kg), 2018 and 2019 .....</i>	<i>190</i>
5.2.9	Luas Panen Tanaman Hias Menurut Kecamatan dan Jenis Tanaman (m <sup>2</sup> ), 2018 and 2019 .....	191
	<i>Harvested Area of Ornamental Plants by Subdistrict and Kind of Plant (m<sup>2</sup>), 2018 and 2019 .....</i>	<i>191</i>
5.2.10	Produksi Tanaman Hias Menurut Kecamatan dan Jenis Tanaman	

	(tangkai), 2018 and 2019.....	193
	<i>Production of Ornamental Plants by Subdistrict and Kind of Plant (stalks), 2018 and 2019.....</i>	<i>193</i>
5.2.11	Luas Panen Tanaman Hias Menurut Jenis Tanaman (m <sup>2</sup> ), 2018 dan 2019 .....	195
	<i>Harvested Area of Ornamental Plants by Kind of Plant (m<sup>2</sup>), 2018 and 2019.....</i>	<i>195</i>
5.2.12	Produksi Tanaman Hias Menurut Jenis Tanaman (tangkai), 2018 dan 2019 .....	197
	<i>Production of Ornamental Plants by Kind of Plant (stalks), 2018 and 2019.....</i>	<i>197</i>
5.2.13	Produksi Buah-buahan Menurut Kecamatan dan Jenis Tanaman (ton), 2018 and 2019.....	199
	<i>Production of Fruits by Subdistrict and Kind of Plant (ton), 2018 and 2019.....</i>	<i>199</i>
5.2.14	Produksi Buah–Buahan dan Sayuran Tahunan Menurut Jenis Tanaman (kuintal), 2018 dan 2019.....	202
	<i>Production of Annual Fruits and Vegetables by Kind of Plant (ton), 2018 and 2019.....</i>	<i>202</i>
<b>5.3</b>	<b>PERKEBUNAN .....</b>	<b>204</b>
	<b>ESTATE CROPS.....</b>	<b>204</b>
5.3.1	Luas Areal Tanaman Perkebunan Menurut Kecamatan dan Jenis Tanaman di Kabupaten Lombok Tengah (ha), 2018 dan 2019 .....	204
	<i>Planted Area of Estate Crops by Subdistrict and Type of Crops in Lombok Tengah Regency (ha), 2018 dan 2019 .....</i>	<i>204</i>
5.3.2	Produksi Perkebunan Menurut Kecamatan dan Jenis Tanaman (ton), 2018 dan 2019 .....	208
	<i>Production of Estate by Subdistrict and Type of Crops (ton), 2018 and 2019.....</i>	<i>208</i>
5.3.3	Luas Areal Tanaman Perkebunan Menurut Jenis Tanaman di Kabupaten Lombok Tengah, 2019 .....	212
	<i>Area of Smallholder by Crops in Lombok Tengah Regency, 2019 ...</i>	<i>212</i>
5.3.4	Rata-rata Produksi Tanaman Perkebunan di Kabupaten Lombok Tengah, 2019 .....	213
	<i>Averages of Productions Smallholder by Crops in Lombok Tengah Regency,</i>	

	2019.....	213
5.3.5	Jumlah Petani Perkebunan Menurut Jenis Tanaman Perkebunan di Kabupaten Lombok Tengah 2015 .....	214
	<b><i>Number of Farmers by Crops in Lombok Tengah Regency 2015</i></b>	<b>214</b>
<b>5.4</b>	<b>PETERNAKAN .....</b>	<b>215</b>
	<b><i>LIVESTOCK.....</i></b>	<b>215</b>
5.4.1	Populasi Ternak Menurut Kecamatan dan Jenis Ternak di Kabupaten Lombok Tengah 2019 .....	215
	<i>Livestock Population by Subdistrict and Kind of Livestock in Lombok Tengah Regency 2019.....</i>	<i>215</i>
5.4.2	Populasi Unggas Menurut Kecamatan dan Jenis Ternak di Kabupaten Lombok Tengah 2019 .....	216
	<i>Livestock Population by Subdistrict and Kind of Livestock in Lombok Tengah Regency 2019.....</i>	<i>216</i>
5.4.3	Jumlah Ternak yang Dipotong Menurut Kecamatan dan Jenis Ternak di Kabupaten Lombok Tengah 2019 .....	217
	<i>Livestock Slaughtered by Subdistrict and Kind of Livestock in Lombok Tengah Regency 2019 .....</i>	<i>217</i>
<b>5.5</b>	<b>PERIKANAN .....</b>	<b>218</b>
	<b><i>FISHERY.....</i></b>	<b>218</b>
5.5.1	Jumlah Rumah Tangga Perikanan Tangkap Menurut Kecamatan dan Subsektor di Kabupaten Lombok Tengah 2018 dan 2019 .....	218
	<i>Number of Fish Capture Household by Subdistrict and Subsector in Lombok Tengah Regency 2018 and 2019 .....</i>	<i>218</i>
5.5.2	Produksi Perikanan Tangkap Menurut Kecamatan dan Subsektor di Kabupaten Lombok Tengah 2018 dan 2019 .....	219
	<i>Production of Fish Capture Household by Subdistrict and Subsector in Lombok Tengah Regency 2018 and 2019 .....</i>	<i>219</i>
5.5.3	Jumlah Rumah Tangga Perikanan Budidaya Menurut Kecamatan dan Jenis Budidaya di Kabupaten Lombok Tengah 2019.....	220
	<i>Number of Aquaculture Households by Subdistrict and Type of Aquaculture in Lombok Tengah Regency 2019 .....</i>	<i>220</i>
5.5.4	Produksi Perikanan Budidaya Menurut Kecamatan dan Jenis Budidaya di Kabupaten Lombok Tengah 2019 .....	221
	<i>Production of Aquaculture Households by Subdistrict and Type of Aquaculture in Lombok Tengah Regency 2019.....</i>	<i>221</i>

5.5.5	Jumlah Perahu/Kapal Menurut Kecamatan dan Jenis Kapal di Kabupaten Lombok Tengah 2019 .....	222
	<i>Number of Fishing Boats by Subdistrict and Type of Boat in Lombok Tengah Regency 2019.....</i>	<i>222</i>
6.	<b>INDUSTRI, PERTAMBANGAN, DAN ENERGI/INDUSTRY, MINING, AND ENERGY .....</b>	<b>223</b>
6.1	<b>ENERGI 231</b>	
	<b>ENERGY .....</b>	<b>231</b>
6.1.1	Jumlah Pelanggan dan Air yang Disalurkan Menurut Kecamatan di Kabupaten Lombok Tengah, 2019 .....	231
	<i>Number of Customers and Distributed Water by Subdistrict in Lombok Tengah Regency, 2019 .....</i>	<i>231</i>
6.1.2	Jumlah Mata Air dan Luas Area yang Dialiri di Kabupaten Lombok Tengah 2019 .....	232
	<i>Number of Water Resource and Area Covered in Lombok Tengah Regency 2019.....</i>	<i>232</i>
6.1.3	Jumlah Sarana Pengangkut Sampah Menurut jenis dan Kecamatan di Kabupaten Lombok Tengah Tahun 2019 .....	233
	<i>Number of Garbage Carrier Facilities by Type and District in Lombok Tengah Regency 2019.....</i>	<i>233</i>
6.2	<b>INDUSTRI .....</b>	<b>234</b>
	<b>INDUSTRY .....</b>	<b>234</b>
6.2.1	Banyaknya Perusahaan Industri Agro Menurut Unit Usaha Tenaga Kerja dan Investasi Per Kecamatan di Kabupaten Lombok Tengah 2019.....	234
6.2.2	Nilai Produksi dan Bahan Baku Industri Agro Menurut Kecamatan di Kabupaten Lombok Tengah 2019 .....	235
6.2.3	Banyaknya Perusahaan Industri Sandang Menurut Unit Usaha Tenaga Kerja dan Investasi Per Kecamatan di Kabupaten Lombok Tengah 2019 .....	236
6.2.4	Nilai Produksi dan Bahan Baku Industri Sandang Menurut Kecamatan di Kabupaten Lombok Tengah 2019 .....	237
6.2.5	Banyaknya Perusahaan Industri Kimia dan Bahan Bangunan Menurut Unit Usaha Tenaga Kerja dan Investasi Per Kecamatan di Kabupaten Lombok Tengah 2019 .....	238



6.2.6	Nilai Produksi dan Bahan Baku Industri Kimia dan Bahan Bangunan Menurut Kecamatan di Kabupaten Lombok Tengah 2019.....	239
6.2.7	Banyaknya Perusahaan Industri Kerajinan Menurut Unit Usaha Tenaga Kerja dan Investasi Per Kecamatan di Kabupaten Lombok Tengah 2019 .....	240
6.2.8	Nilai Produksi dan Bahan Baku Industri Kerajinan Menurut Kecamatan di Kabupaten Lombok Tengah 2019 .....	241
6.2.9	Banyaknya Perusahaan Industri Logam Mesin Elektronika dan Aneka Menurut Unit Usaha Tenaga Kerja dan Investasi Per Kecamatan di Kabupaten Lombok Tengah 2019 .....	242
6.2.10	Nilai Produksi dan Bahan Baku Industri Logam Mesin Elektronika dan Aneka Menurut Kecamatan di Kabupaten Lombok Tengah 2019.....	243
<b>7.</b>	<b>TRANSPORTASI DAN KOMUNIKASI/TRANSPORTATION AND COMMUNICATION.....</b>	<b>245</b>
	<i>Number of Vehicles to Examine by Subdistrict and Type of Vehicles in Lombok Tengah Regency 2019.....</i>	<i>250</i>
	<i>Length of Roads by Condition of Roads in Lombok Tengah Regency (km), 2019 .....</i>	<i>251</i>
<b>7.1</b>	<b>TRANSPORTASI .....</b>	<b>253</b>
	<b>TRANSPORTATION .....</b>	<b>253</b>
7.1.1	Panjang Jalan Menurut Tingkat Kewenangan Pemerintahan di Kabupaten Lombok Tengah (km), 2017–2019 .....	253
	<i>Length of Roads by Level of Government Authority in Lombok Tengah Regency (km), 2017–2019 .....</i>	<i>253</i>
7.1.2	Panjang Jalan Menurut Jenis Permukaan Jalan di Kabupaten Lombok Tengah (km), 2017–2019 .....	254
	<i>Length of Roads by Type of Road Surface in Lombok Tengah Regency (km), 2017–2019 .....</i>	<i>254</i>
7.1.3	Panjang Jalan Menurut Kondisi Jalan di Kabupaten Lombok Tengah (km), 2017–2019.....	255
	<i>Length of Roads by Condition of Roads in Lombok Tengah Regency (km), 2017–2019 .....</i>	<i>255</i>
7.1.4	Lalu Lintas Pesawat Domestik di Bandara Internasional Lombok Menurut Bulan, 2017–2019.....	256
	<i>Domestic Airplane Traffic at Lombok International Airport by Month,</i>	

	2017–2019 .....	256
7.1.5	Lalu Lintas Penumpang Domestik di Bandara Internasional Lombok Menurut Bulan, 2017–2019 .....	257
	<i>Domestic Passanger Traffic at Lombok International Airport by Month, 2017–2019 .....</i>	257
7.1.6	Lalu Lintas Bagasi Domestik di Bandara Internasional Lombok Menurut Bulan, 2017–2019 .....	258
	<i>Domestic Baggage Traffic at Lombok International Airport by Month, 2017–2019 .....</i>	258
7.1.7	Lalu Lintas Kargo Domestik di Bandara Internasional Lombok Menurut Bulan, 2017–2019 .....	259
	<i>Domestic Cargo Traffic at Lombok International Airport by Month, 2017–2019.....</i>	259
7.1.8	Lalu Lintas Pesawat Internasional di Bandara Internasional Lombok Menurut Bulan, 2017–2019.....	260
	<i>International Airplane Traffic at Lombok International Airport by Month, 2017–2019 .....</i>	260
7.1.9	Lalu Lintas Penumpang Internasional di Bandara Internasional Lombok Menurut Bulan, 2017–2019 .....	261
	<i>International Passangers Traffic at Lombok International Airport by Month, 2017–2019 .....</i>	261
7.1.10	Lalu Lintas Bagasi Internasional di Bandara Internasional Lombok Menurut Bulan, 2017–2019 .....	262
	<i>International Baggage Traffic at Lombok International Airport by Month, 2017–2019 .....</i>	262
7.1.11	Lalu Lintas Kargo Internasional di Bandara Internasional Lombok Menurut Bulan, 2017–2019 .....	263
	<i>International Cargo Traffic at Lombok International Airport by Month, 2017–2019 .....</i>	263
7.1.12	Lalu Lintas Pesawat Domestik dan Internasional di Bandara Internasional Lombok Menurut Bulan, 2017–2019.....	264
	<i>Domestic And International Airplane Traffic at Lombok International Airport by Month, 2017–2019.....</i>	264
7.1.13	Lalu Lintas Penumpang Domestik dan Internasional di Bandara Internasional Lombok Menurut Bulan, 2017–2019.....	265

	<i>Domestic And International Passangers Traffic at Lombok International Airport byMonth, 2017–2019 .....</i>	<i>265</i>
7.1.14	Lalu Lintas Bagasi Domestik dan Internasional di Bandara Internasional Lombok Menurut Bulan, 2017–2019 .....	266
	<i>Domestic And International Baggage Traffic at Lombok International Airport by Month, 2017–2019.....</i>	<i>266</i>
7.1.15	Lalu Lintas Kargo Domestik dan Internasional di Bandara Internasional Lombok Menurut Bulan, 2017–2019.....	267
	<i>Domestic And International Cargo Traffic at Lombok International Airport by Month, 2017–2019 .....</i>	<i>267</i>
7.1.16	Banyaknya Kendaraan Bermotor Wajib Uji Menurut Kecamatan dan Jenis Kendaraan di Kabupaten Lombok Tengah 2019.....	<b>268</b>
	Number of Vehicles to Examine by Subdistrict and Type of Vehicles in Lombok Tengah Regency 2019 .....	268
7.1.17	Banyaknya Kendaraan Bermotor Wajib Uji Menurut Kecamatan dan Jenis Kendaraan di Kabupaten Lombok Tengah 2019.....	<b>269</b>
	Number of Vehicles to Examine by Subdistrict and Type of Vehicles in Lombok Tengah Regency 2019 .....	269
7.1.18	Spesifikasi Terminal di Kabupaten Lombok Tengah 2019 .....	<b>270</b>
	Spesification of Bus Station in Lombok Tengah Regency 2019 .	270
<b>7.2</b>	<b>KOMUNIKASI .....</b>	<b>271</b>
	<b>COMMUNICATION .....</b>	<b>271</b>
7.2.1	Jumlah Kantor Pos Pembantu Menurut Kecamatan di Kabupaten Lombok Tengah, 2016–2019 .....	271
	<i>Number of Post Offices Subsidiaries by Subdistrict in in Lombok Tengah Regency, 2016–2019.....</i>	<i>271</i>
7.2.2	Jumlah Menara Telekomunikasi Swasta Menurut Kecamatan di Kabupaten Lombok Tengah, 2018 - 2019 .....	<i>Number of private telecommunications towers by district in Lombok Tengah Regency, 2018 –2019 .....</i>
		<i>272</i>
7.2.3	Jumlah Aplikasi Menurut Organisasi Perangkat Daerah di Kabupaten Lombok Tengah, 2019 .....	



	<b>Number of applications By organizationin in Lombok Tengah Regency, 2019.....</b>	<b>273</b>
7.2.4	Jumlah Aplikasi Menurut Kecamatan di Kabupaten Lombok Tengah, 2019 .....	
	<i>Number of applications By Subdistrict in Lombok Tengah Regency, 2019</i>	<i>275</i>
<b>7.3</b>	<b>PARIWISATA .....</b>	<b>276</b>
	<b>TOURISM .....</b>	<b>276</b>
7.3.1	Jumlah Hotel dan Akomodasi Lainnya Menurut Klasifikasi di Kabupaten Lombok Tengah 2012-2019.....	
	<i>Number of Hotel and Other Accomodations by Classification in Lombok Tengah Regency 2012-2019 .....</i>	<i>276</i>
7.3.2	Perkembangan Rata-rata Lama Menginap Wisatawan di Kabupaten Lombok Tengah(hari) 2012-2019 .....	277
	<i>The Development of Average Length of Staying Travelers in LombokTengah Regency (day) 2012-2019 .....</i>	<i>277</i>
7.3.3	Kunjungan Wisatawan Asing dan Domestik di Kabupaten Lombok Tengah 2003 - 2019.....	
	.....	278
	<i>Foreign and Domestic Visitors in Lombok Tengah Regency 2003- 2019</i>	<i>278</i>
7.3.4	Kunjungan Ke Objek Wisata di Kabupaten Lombok Tengah 2009- 2019 .....	279
	<i>Number Of Excurtionist Visitors in Lombok Tengah Regency 2009 - 2019</i>	<i>279</i>
7.3.5	Data Objek dan Lokasi Pariwisata di Kabupaten Lombok Tengah 2018 .....	280
	<i>Object and Location of Tourism in Lombok Tengah Regency 2018</i>	<i>280</i>
<b>8.</b>	<b>PERBANKAN, KOPERASI, DAN HARGA-HARGA/BANKING, COOPERATIVE, AND PRICES .....</b>	<b>283</b>
	<i>Number of Cooperative by Subdistrict in Lombok Tengah Regency, 2019.....</i>	<i>288</i>
	<i>Number of Cooperative by Kind of Cooperative in Lombok Tengah Regency, 2019.....</i>	<i>289</i>
8.1	Jumlah Koperasi Aktif Menurut Kecamatan di Kabupaten Lombok Tengah, 2018–2019 .....	291
	<i>Number of Active Cooperative by Subdistrict in Lombok Tengah Regency, 2018–2019 .....</i>	<i>291</i>

8.2	Jumlah Koperasi Menurut Jenis Koperasi dan Kecamatan di Kabupaten Lombok Tengah, 2019.....	292
	<i>Number of Cooperative by Kind of Cooperative and Subdistrict in Lombok Tengah Regency, 2019 .....</i>	<i>292</i>
8.3	Posisi Simpanan Masyarakat Rupiah dan Valuta Asing bank Umum dan BPR di Kabupaten Lombok Tengah (juta Rp), 2016-2019 .....	293
	<i>Outstanding of Private Deposit In Rupiah and Foreign Currency of Commercial And Rural Banks in Lombok Tengah regency, 2016-2019</i>	<i>293</i>
8.4	Posisi Kredit Usaha Mikro, Kecil dan Menengah yang Diberikan Bank Umum Di Kabupaten Lombok Tengah (Juta Rp.) , 2016-2019 ....	295
	<i>Outstanding Of Commercial Banks Credit To micro, Small, And Medium Scale Enterprise In Lombok Tengah Regency (Million Of Rp.) , 2016-2019 .....</i>	<i>295</i>
8.5	Posisi Kredit Kepada Usaha Mikro, Kecil dan Menengah (UMKM) yang Diberikan Bank Umum Menurut Jenis Penggunaan Di Kabupaten Lombok Tengah (Juta Rp.) , 2016-2019 .....	296
	<i>Outstanding Of Commercial Banks Credit To micro, Small, And Medium Scale Enterprise By Type Of Credits In Lombok Tengah Regency (Million Of Rp.) , 2016-2019 .....</i>	<i>296</i>
8.6	Posisi Kredit Usaha Mikro, Kecil dan Menengah yang Diberikan Bank Umum Di Kabupaten Lombok Tengah (Juta Rp.) , 2016-2019 .....	297
	<i>Outstanding Of Commercial Banks Credit To micro, Small, And Medium Scale Enterprise In Lombok Tengah Regency (Million Of Rp.) , 2016-2019 .....</i>	<i>297</i>
<b>9.</b>	<b>PENGELUARAN PENDUDUK/POPULATION EXPENDITURE .</b>	<b>299</b>
	<i>Percentage of Monthly Expenditure per Capita by Commodity Group in Lombok Tengah Regency, 2019 .....</i>	<i>304</i>
	<i>Percentage of Population by Per Capita Spending Group a Month in Lombok Tengah Regency, 2019 .....</i>	<i>305</i>
9.1	Rata-rata Pengeluaran per Kapita Sebulan Menurut Kelompok Komoditas (ribu rupiah) di Kabupaten Lombok Tengah, 2018 dan 2019 .....	306
	<i>Monthly Average Expenditure per Capita by Commodity Group (thousand rupiahs) in Lombok Tengah Regency, 2018 and 2019 .....</i>	<i>306</i>
9.2	Persentase Pengeluaran per Kapita Sebulan Menurut Kelompok Komoditas di Kabupaten Lombok Tengah, 2018 dan 2019 .....	307

	<i>Percentage of Monthly Expenditure per Capita by Commodity Group in Lombok Tengah Regency, 2018 and 2019 .....</i>	<i>307</i>
9.3	Persentase Penduduk Menurut Golongan Pengeluaran Per Kapita Sebulan di Kabupaten Lombok Tengah, 2018 dan 2019 .....	308
	<i>Percentage of Population by Per Capita Spending Group a Month in Lombok Tengah Regency, 2018 and 2019 .....</i>	<i>308</i>
<b>10.</b>	<b>SISTEM NERACA REGIONAL/SYSTEM OF REGIONAL ACCOUNTS .....</b>	<b>309</b>
10.1	Produk Domestik Regional Bruto Atas Dasar Harga Berlaku Menurut Lapangan Usaha (miliar rupiah), 2015–2019 .....	313
	<i>Gross Regional Domestic Product at Current Market Prices by Industry (billion rupiahs), 2015–2019.....</i>	<i>313</i>
10.2	Produk Domestik Regional Bruto Atas Dasar Harga Konstan 2010 Menurut Lapangan Usaha (miliar rupiah), 2015–2019 .....	318
	<i>Gross Regional Domestic Product at 2010 Constant Market Prices by Industry (billion rupiahs), 2015–2019.....</i>	<i>318</i>
10.3	Distribusi Persentase Produk Domestik Regional Bruto Atas Dasar Harga Berlaku Menurut Lapangan Usaha, 2015–2019.....	323
	<i>Percentage Distribution of Gross Regional Domestic Product at Current Market Prices by Industry, 2015–2019 .....</i>	<i>323</i>
10.4	Laju Pertumbuhan Produk Domestik Regional Bruto Atas Dasar Harga Konstan 2010 Menurut Lapangan Usaha (persen), 2015–2019 .....	328
	<i>Growth Rate of Gross Regional Domestic Product at 2010 Constant Market Prices by Industry (percent), 2015–2019 .....</i>	<i>328</i>
<b>11.</b>	<b>PERBANDINGAN ANTAR KABUPATEN/KOTA/ REGENCY/MUNICIPAL COMPARISON.....</b>	<b>333</b>
11.1	Laju Pertumbuhan Produk Domestik Regional Bruto Atas Dasar Harga Konstan 2010 Menurut Kabupaten/Kota di Provinsi Nusa Tenggara Barat (persen), 2015–2019 .....	341
	<i>Rate of Growth of Gross Regional Domestic Products at Constant 2010 Prices by Regency/Municipality in Nusa Tenggara Barat Province (percent), 2015–2019 .....</i>	<i>341</i>
11.2	Jumlah Penduduk Miskin Menurut Kabupaten/Kota di Provinsi Nusa	

	Tenggara Barat (ribu), 2015–2019 .....	342
	<i>Number of Poor Population by Regency/Municipality in Nusa Tenggara Barat Province(thousand), 2015–2019.....</i>	<i>342</i>
11.3	Indeks Pembangunan Manusia Menurut Kabupaten/Kota di Provinsi Nusa Tenggara Barat, 2015–2019 .....	343
	<i>Human Development Index by Regency/Municipality in Nusa Tenggara Barat Province, 2015–2019 .....</i>	<i>343</i>



## PENJELASAN UMUM/EXPLANATORY NOTES

Tanda-tanda, satuan-satuan, dan lain-lainnya yang digunakan dalam publikasi ini adalah sebagai berikut:

*Symbols, measurement units, and acronyms which are used in this publication, are as follows:*

### 1. TANDA-TANDA/SYMBOLS

Data tidak tersedia/Data not available .....	: ...
Tidak ada atau nol /Null or zero .....	: –
Data dapat diabaikan/Data negligible .....	: 0
Tanda decimal/Decimal point .....	: ,
Data tidak dapat ditampilkan/Not applicable .....	: NA
Angka estimasi/Estimated figures .....	: e
Angka diperbaiki/Revised figures .....	: r
Angka sementara/Preliminary figures .....	: x
Angka sangat sementara/Very preliminary figures .....	: xx
Angka sangat sangat sementara/Very very preliminary figures .....	: xxx

### 2. SATUAN/UNITS

barrel/barrel .....	: 158,99 liter/ <i>litres</i> = 1/6,2898 m <sup>3</sup>
hektar (ha)/ <i>hectare (ha)</i> .....	: 10 000m <sup>2</sup>
kilometer (km)/ <i>kilometres (km)</i> .....	: 1 000 meter/ <i>meters (m)</i>
knot/ <i>knot</i> .....	: 1,8523 km/jam( <i>km/hour</i> )
kuintal/ <i>quintal</i> .....	: 100 kg
KWh .....	: 1 000 Watt hour
MWh .....	: 1 000KWh
liter (untuk beras)/ <i>litre (for rice)</i> .....	: 0,80 kg
MMSCF .....	: 1/35,3 m <sup>3</sup>
metrikton (m.ton)/ <i>metric ton(m. ton)</i> .....	: 0,98421 long ton = 1 000 kg
ons/ <i>ounce</i> .....	: 28,31gram/ <i>grams</i>
ton .....	: 1 000kg

Satuan lain: buah, dus, butir, helai/lembar, kaleng, batang, pulsa, ton kilometer (ton-km), jam, menit, persen (%).

*Other units: unit, pack, pieces, sheet, tin, pulse, ton-kilometres(ton-km), hour, minute, percent (%).*

Perbedaan angka di belakang koma disebabkan oleh pembulatan angka.

*The difference in decimal numbers is caused by rounding.*



## DAFTAR SINGKATAN/ *LIST OF ABBREVIATIONS*

SI	: Stasiun Iklim
SIMPK	: Stasiun Meteorologi Pertanian Khusus
t.t	: Tempat tidur
BCG	: Bacillus Calmette Guerin
DPT	: Difteri, Pertusis, Tetanus
TT	: Tetanus Toxoid
IOT	: Industri Obat Tradisional/ <i>Traditional Medicine Industry</i>
IKOT	: Industri Kecil Obat Tradisional/ <i>Traditional Medicine Small</i>
Alkes	: Alat kesehatan/ <i>Health Kits</i>
PKRT	: Perbekalan Kesehatan Rumah tangga/ <i>Household Health Logistics</i>
Kompl	: Komplemen/ <i>Complement</i>
IRTP	: Industri Pangan Produksi Rumah Tangga/ <i>Foods Home Industry</i>
PBF	: Pedagang Besar Farmasi/ <i>Pharmacy Whole-seller</i>
GFK	: Gudang Farmasi Kab/Kota/Regency/ <i>Municipality Pharmacy Warehouse</i>
RB	: Rumah Bersalin/ <i>Delivery House</i>
Pustu	: Puskesmas pembantu/ <i>Auxiliary Public Health Center</i>
BP	: Balai Pengobatan/ <i>Polyclinic</i>
TPS	: Tempat Pembuangan Sementara / <i>landfill</i>
Jamkesmas	: Jaminan kesehatan masyarakat miskin/ <i>Poor public health insurance</i>
PJKMU	: Program Jaminan Kesehatan Masyarakat Umum
SIUP	: Surat Ijin Usaha Perdagangan/ <i>Trading Permission Letter</i>
TDP	: Tanda Daftar Perusahaan/ <i>Company Registration Identity</i>
API	: Angka Pengenal Importir/ <i>Importer's Identity Number</i>



## Statistik Kunci, 2017–2019 Key Statistics, 2017–2019

Rincian/Description	Satuan/Unit	2017	2018	2019
(1)	(2)	(5)	(6)	(7)
<b>SOSIAL/SOCIAL</b>				
Penduduk <sup>1</sup> /Population <sup>1</sup>	juta/million	261,9	265,0	265,0
Laju Pertumbuhan Penduduk <sup>1</sup> /Population Growth <sup>1</sup>	%	1,23 <sup>r</sup>	1,19	1,19
Angka Kelahiran Total-AKT <sup>1</sup> /Total Fertility Rate-TFR <sup>1</sup>	anak/child	2,33	2,30	2,30
Angka Kematian Bayi-AKB (per 1000 kelahiran hidup) <sup>1</sup> Infant Mortality Rate-IMR (per 1000 life births) <sup>1</sup>	bayi infant	25,1	24,6	24,6
Angka Harapan Hidup <sup>1-e</sup> /Life Expectancy Rate <sup>1</sup>	tahun/years	71,1	71,2	71,2
Angka Melek Huruf Usia 15+/ <i>Literacy Rate Aged 15+</i>	%	95,5	95,7	95,7
Tingkat Partisipasi Angkatan Kerja -TPAK <sup>2</sup> <i>Labour Force Participation Rate-LFPR<sup>2</sup></i>	%	66,7 <sup>3</sup>	67,3 <sup>3</sup>	67,3 <sup>3</sup>
Tingkat Pengangguran Terbuka-TPT <sup>2</sup> <i>Unemployment Rate-UR<sup>2</sup></i>	%	5,5 <sup>4</sup>	5,3 <sup>4</sup>	5,3 <sup>4</sup>
Penduduk Miskin <sup>5</sup> /Poor People <sup>4</sup>	juta/million	27,8	25,9	25,9
Persentase Penduduk Miskin <sup>4</sup> <i>Percentage of Poor People<sup>4</sup></i>	%	10,6	9,8	9,8
Indeks Pembangunan Manusia-IPM <sup>5</sup> <i>Human Development Index<sup>5</sup></i>	—	70,8	71,4	71,4
<b>EKONOMI/ECONOMIC</b>				
Produk Domestik Bruto (PDB) Harga Berlaku <sup>6</sup> <i>Gross Domestic Bruto (GDP) at Current Price<sup>6</sup></i>	triliun rupiah <i>trillion rupiahs</i>	13 587,2 <sup>x</sup>	14 837,4 <sup>xx</sup>	14 837,4 <sup>xx</sup>
Laju Pertumbuhan Ekonomi <sup>8</sup> /Economic Growth <sup>7</sup>	%	5,1 <sup>x</sup>	5,2 <sup>xx</sup>	5,2 <sup>xx</sup>
PDB Per Kapita Harga Berlaku <sup>6,8</sup> <i>Per Capita of GDP at Current Price<sup>6,8</sup></i>	juta rupiah <i>million rupiahs</i>	51,9 <sup>x</sup>	56,0 <sup>xx</sup>	56,0 <sup>xx</sup>
Inflasi/Inflation (y-o-y)	%	3,6 9 <sup>9</sup>	3,1 <sup>9</sup>	3,1 9 <sup>9</sup>
Ekspor/Export	miliar/billion US\$	168,8	180,0	180,0
Impor/Import	miliar/billion US\$	157,0	188,7	188,7
Wisatawan Asing/Foreign Tourists	juta/million	14,0	15,8	15,8
Uang Beredar Luas (M.) <i>Broad Money</i>	triliun rupiah <i>trillion rupiahs</i>	5 419,2	5 760,0	5 760,0
Posisi Cadangan Devisa/Reserve Asset Position	miliar/billion US\$	130,2	120,7	120,7
Realisasi Penanaman Modal Dalam Negeri-PMDN <i>Realization of Domestic Investment</i>	triliun rupiah <i>trillion rupiahs</i>	262,4	328,6	328,6
Realisasi Penanaman Modal Asing-PMA <i>Realization of Foreign Investment</i>	miliar/billion US\$	32,2	29,3	29,3
Suku Bunga Sertifikat Bank Indonesia (1 bulan) <sup>10</sup> <i>InterestRate of Bank Indonesia Certificate (1 month)<sup>10</sup></i>	%	...	...	...
Kurs Tengah US\$/Middle Rates of US\$	rupiah/rupiahs	13 548	14 481	14 481
Indeks Harga Saham Gabungan (IHSG) <i>Composite Stocks Price Index (CSPI)</i>	—	6 355,7	6 194,5	6 194,5

- Catatan/Notes: <sup>1</sup> Data 2006–2009: berdasarkan hasil SUPAS 2005; mulai 2010: Hasil proyeksi penduduk Indonesia 2010–2035 (pertengahan tahun/Juni)/*Data in 2006–2009: based on SUPAS 2005; since 2010: The result of Indonesia population prjection 2010–2035 (mid year/June)*
- <sup>2</sup> Kondisi Agustus/*Condition at August*
- <sup>3</sup> Menggunakan penimbang hasil proyeksi penduduk tahun 2010–2035/*Weighted by the 2010–2035 population projection*
- <sup>4</sup> Kondisi Maret/*Condition at March*
- <sup>5</sup> Sejak tahun 2010, IPM dihitung dengan metode baru. Komponen IPM metode baru adalah angka harapan hidup saat lahir, harapan lama sekolah, rata-rata lama sekolah, dan pengeluaran per kapita/*Since 2010, HDI was calculated using new method. New HDI component are life expectancy at birth, expected years of schooling, means years of schooling, and expenditure per capita*
- <sup>6</sup> Mulai tahun 2010 mengadopsi *System of National Account 2008 (SNA 2008)*/*Since 2010 is in line with System of National Account 2008 (SNA 2008)*
- <sup>7</sup> Sebelum 2011 menggunakan tahun dasar 2000 (2000=100), mulai 2011 menggunakan tahun dasar 2010 (2010=100)/*Before 2011 using 2000 base year (2000=100), since 2011 using 2010 base year (2010=100)*
- <sup>8</sup> Mulai 2010 proyeksi penduduk berdasarkan hasil SP2010/*Since 2010 population projection based on SP2010*
- <sup>9</sup> IHK 82 kota (2012 = 100)/*CPI 82 cities (2012 = 100)*
- <sup>10</sup> Mulai 2010: menggunakan SBI 9 bulan/*Since 2010: using SBI 9 month*



# GEOGRAFI DAN IKLIM

*GEOGRAPHY AND CLIMATE*

1







## PENJELASAN TEKNIS

1. Secara definitif Propinsi Nusa Tenggara Barat pada Tahun 2019 memiliki sepuluh kabupaten/kota. Kabupaten Lombok Tengah sebagai salah satu bagian dari Propinsi Nusa Tenggara Barat memiliki posisi koordinat bumi antara 116°05' sampai 116°24' Bujur Timur dan 8°24' sampai 8°57' Lintang Selatan dengan luas wilayah mencapai 1.208,39 km<sup>2</sup> (120.839 ha).
2. Dari segi letak geografis, Kabupaten Lombok Tengah diapit oleh dua kabupaten lain yakni Kabupaten Lombok Barat di sebelah barat dan utara serta Kabupaten Lombok Timur di sebelah timur dan utara, sedangkan di bagian selatan berbatasan dengan Samudra Indonesia.
3. Pada tahun 2010 yaitu sekitar bulan september dan oktober, Kabupaten Lombok Tengah mengalami pemekaran wilayah desa sebanyak 15 desa, sehingga jumlah desa yang ada di kabupaten Lombok Tengah berjumlah 139 desa. Sedangkan jumlah kecamatan tetap berjumlah 12 kecamatan.

## TECHNICAL NOTES

1. *Nusa Tenggara Barat Province definitively has ten regencies / municipality in 2019. Lombok Tengah Regency as one part of the Province of West Nusa Tenggara has coordinates position between 116°05' until 116°24' East Longitude and 8°24' until 8°57' South latitude with total area 1,208.39 km<sup>2</sup> (120 839 Ha).*
2. *Based on geographical location, Lombok Tengah Regency bordered by two other districts, Lombok Barat Regency in the west and north as well as Lombok Timur Regency in the east and north, while in the south bordered by the Indonesian Ocean.*
3. *In 2010 which is around the month of September and October, Lombok Tengah Regency experiencing village expansion as many as 15 villages, bringing the total number of villages in Lombok Tengah Regency amounted to 139 villages. While number of sub-districts still amounted to 12 sub-districts.*

## ULASAN

## DESCRIPTION

## Geografi

Jumlah desa yang ada di kabupaten Lombok Tengah berjumlah 139 desa. sedangkan jumlah kecamatan tetap berjumlah 12 kecamatan dengan luas wilayah berkisar antara 50 hingga 234 km<sup>2</sup>. Kecamatan Pujut merupakan salah satu kecamatan terluas dengan wilayah mencapai 19,33 persen dari luas wilayah kabupaten, diikuti Kecamatan Batukliang Utara, Praya Barat dan Praya Barat Daya dengan persentase masing-masing 15,06, 12,64 dan 10,34 persen, Sementara itu kecamatan-kecamatan lainnya memiliki persentase luas wilayah dibawah tujuh persen.

Melihat posisi geografis Lombok Tengah, maka jarak antara ibu kota kabupaten dengan ibu kota kecamatan memiliki radius yang relatif dekat yang berkisar antara 0 hingga 20 km. Namun antara ibu kota kecamatan yang satu dengan ibu kota kecamatan lain yang terjauh mencapai jarak 41 km yakni antara ibu kota Kecamatan Pringgarata dengan ibu kota Kecamatan Janapria.

Dilihat dari tofografi, bagian utara wilayah Kabupaten Lombok Tengah merupakan daerah dataran tinggi dan merupakan areal kaki Gunung Rinjani yang meliputi Kecamatan Batukliang, Batukliang Utara, Kopang, dan

## Geography

*Total number of villages in Lombok Tengah Regency amounted to 139 villages. While number of sub-districts still amounted to 12 sub-districts with an area ranging from 50 to 234 km<sup>2</sup>, Pujut sub-district is one of the largest sub-districts in the region reached 19.33 percent of the region area, followed by Batukliang Utara, Praya Barat, and Praya Barat Daya sub-district with area percentage of each is 15.06, 12.64 and 10.34 percent, meanwhile other sub-districts have a percentage of an area below seven percent.*

*If looking at geographical position of Lombok Tengah Regency, it appears that the distance between regency capital with sub-district capitals is relatively close that ranges from 0 to 20 km. But the farthest distance between sub-district capitals with each other sub-district capitals reaches 41 km which is Pringgarata sub-district capital and Janapria sub-district capital have that farthest distance.*

*Based on the tofography, the northern part of Lombok Tengah Regency is a plateau area at foot of Mount Rinjani, which is includes Batukliang, Batukliang Utara, Kopang, and Pringgarata Sub-district. Rainfall in*



Pringgarata. Curah hujan pada daerah ini relatif tinggi dan dapat menjadi pendukung bagi kegiatan di sektor pertanian. Selain itu di bagian utara terdapat aset wisata terutama pariwisata alam pegunungan dengan pemandangan yang indah dan udara yang sejuk.

Bagian tengah meliputi Kecamatan Praya, Praya Tengah, Praya Barat, Praya Barat Daya, Praya Timur, Janapria dan sebagian Kecamatan Jonggat merupakan wilayah dataran rendah yang memiliki potensi pertanian padi dan palawija, didukung oleh hamparan lahan sawah yang luas dengan sarana irigasi yang memadai.

Sedangkan bagian Selatan merupakan daerah yang berbukit-bukit dan sekaligus berbatasan dengan Samudra Indonesia. Bagian selatan ini meliputi wilayah Kecamatan Pujut, sebagian Kecamatan Praya Barat, Praya Barat Daya dan Praya Timur. Karena berbatasan dengan Samudra Indonesia, maka wilayah ini memendam potensi wisata pantai yang indah dengan gelombang yang cukup fantastik. Sebagai pendukung wisata, di wilayah bagian selatan telah dilengkapi berbagai fasilitas penunjang seperti hotel, restoran, termasuk sarana jalan yang memadai.

*this area is relatively high and good to support activities in agricultural sector. Also in the northern part of the regency there are mountain area with beautiful scenery and cool air as tourism assets.*

*The middle part of regency area includes Praya, Praya Tengah, Praya Barat, Praya Barat Daya, Praya Timur, Janapria and most of Jonggat sub-district is lowland area with agricultural potential of paddy and other crops, supported by large paddy fields and adequate irrigation facilities.*

*While the southern part of regency is hilly area and also bordered by Indonesian Ocean. It includes Pujut, part of Praya Barat, Praya Barat Daya and Praya Timur sub-district. This area has great tourism potential with beautiful beaches facing the Indonesia Ocean that have quite fantastic waves. To support tourism, the area already has various facilities such as hotels, restaurants, and good highway.*

### **Iklim**

Kabupaten Lombok Tengah memiliki iklim tropis dengan musim kemarau yang kering. Musim hujan yang cukup tinggi di sepanjang tahun. Jumlah hari hujan per bulan di Kabupaten Lombok Tengah berkisar antara 0 hingga 23 hari dengan curah hujan berkisar antara 0 mm hingga 431 mm.

Dilihat menurut bulan yang memiliki hari hujan terbanyak yakni bulan Januari dan Maret, sebaliknya bulan Oktober memiliki jumlah hari hujan paling sedikit.

### **Climate**

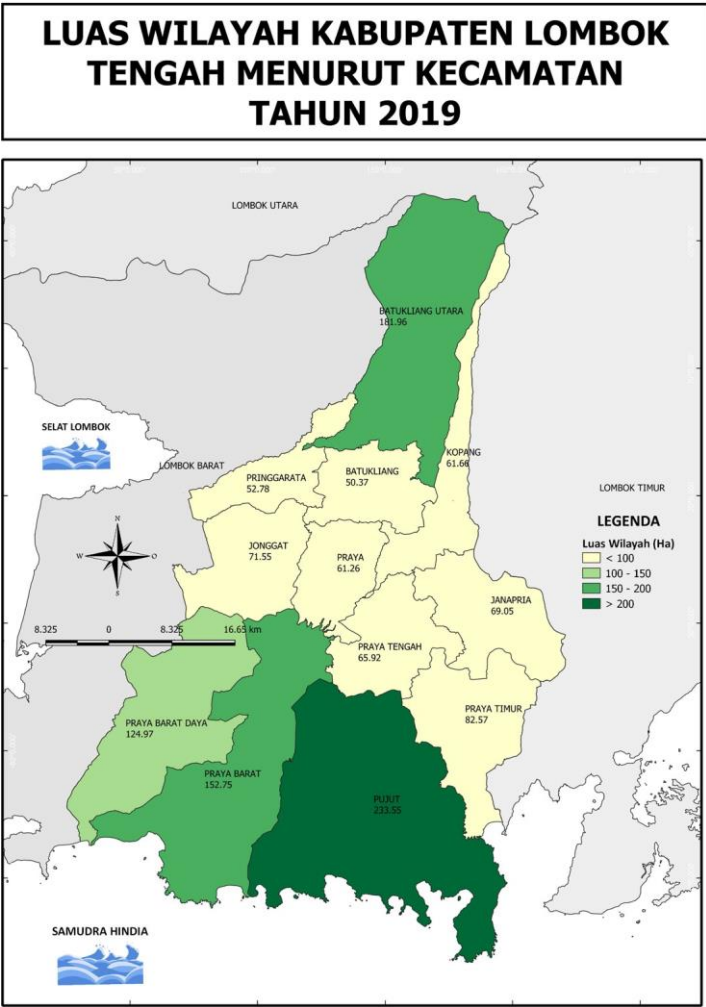
*Lombok Tengah Regency has a tropical climate with a dry summer. The rainy season is quite high throughout the year. Number of rainy days per month in Lombok Tengah Regency ranges from 0 to 23 days with rainfall ranging from 0 mm to 431 mm.*

*According to the month that has the most rainy days is January and March, otherwise October has the fewest number of rainy days.*

**Gambar**  
**Figures**

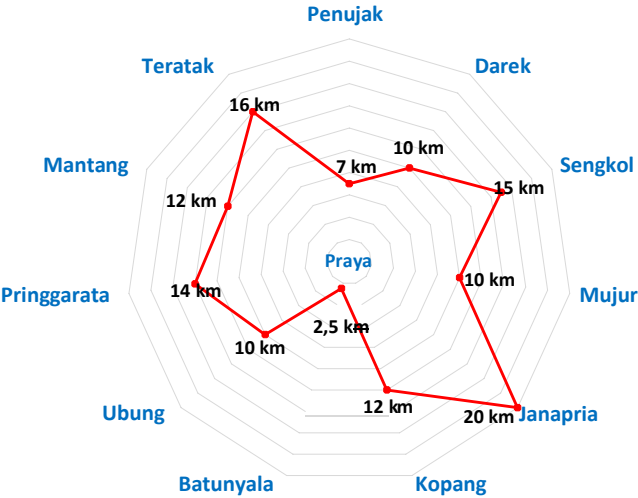
1.1

**Luas Daerah menurut Kecamatan (%), 2019**  
**Area of Subdistrict (%), 2019**



Sumber/Source : Kementerian Dalam Negeri/Ministry of Home Affairs

**Gambar 1.2**      **Jarak Ibukota Kecamatan ke Ibukota Kabupaten, 2019**  
**Figures**              **Distance to The Capital, 2019**



Sumber/Source : Kementerian Dalam Negeri/Ministry of Home Affairs

## 1.1 KEADAAN GEOGRAFI

### GEOGRAPHY CONDITION

**Tabel** 1.1.1 Luas Daerah dan Jumlah Pulau Menurut Kecamatan, 2019  
**Table** *Total Area and Number of Islands by Subdistrict, 2019*

Kecamatan <i>Subdistrict</i>	Ibukota Kecamatan <i>Capital of Subdistrict</i>	Luas <sup>1</sup> <i>Total Area</i> <sup>1</sup> (km <sup>2</sup> /sq.km)
(1)	(2)	(3)
Praya Barat	Penujak	152,75
Praya Barat Daya	Darek	124,97
Pujut	Sengkol	233,55
Praya Timur	Mujur	82,57
Janapria	Janapria	69,05
Kopang	Kopang	61,66
Praya	Praya	61,26
Praya Tengah	Batunyala	65,92
Jonggat	Ubung	71,55
Pringgarata	Pringgarata	52,78
Batukliang	Mantang	50,37
Batukliang Utara	Teratak	181,96
<b>Lombok Tengah</b>		<b>1208,39</b>

Lanjutan Tabel/*Continued Table 1.1.1*

Kecamatan <i>Subdistrict</i>	Persentase <i>(Percentage)</i>	Jumlah Pulau <i>Number Of Island</i>
(1)	(2)	(3)
Praya Barat	33,55	-
Praya Barat Daya	13,41	-
Pujut	1,14	-
Praya Timur	1,46	-
Janapria	1,72	-
Kopang	7,83	-
Praya	17,98	8
Praya Tengah	3,71	--
Jonggat	8,89	-
Pringgarata	1,47	1
Batukliang	1,42	-
Batukliang Utara	7,42	12
<b>Lombok Tengah</b>	<b>100,00</b>	<b>21</b>

Catatan/Note: <sup>1</sup> Berdasarkan Peraturan Menteri Dalam Negeri Nomor 137 Tahun 2017 tanggal 29 Desember 2017/*Based on Minister of Home Affairs Regulation Number 137/2017, December 29, 2017*

<sup>2</sup> Berdasarkan informasi Kementerian Dalam Negeri Tahun 2018/*Based on information from Ministry of Home Affairs, 2018*

Sumber/Source: Kementerian Dalam Negeri/*Ministry of Home Affairs*

**Tabel** 1.1.2  
**Table****Tinggi Wilayah di Atas Permukaan Laut (DPL) Menurut Kecamatan di Kabupaten Lombok Tengah, 2019**  
**Height Above Mean Sea Level (AMSL) by Subdistrict in Lombok Tengah Regency, 2019**

Kecamatan Subdistrict	Ibukota Kecamatan Capital of Subdistrict	Tinggi/Height (meter)
(1)	(2)	(6)
Praya Barat	Penujak	100
Praya Barat Daya	Darek	100
Pujut	Sengkol	100
Praya Timur	Mujur	100
Janapria	Janapria	325
Kopang	Kopang	355
Praya	Praya	100
Praya Tengah	Batunyala	100
Jonggat	Ubung	100
Pringgarata	Pringgarata	340
Batukliang	Mantang	350
Batukliang Utara	Teratak	350

Sumber/Source: Badan Pusat Statistik Kabupaten Lombok Tengah/ *Statistics of Lombok Tengah Regency*

**Tabel 1.1.3** Luas Wilayah Menurut Jenis Tanah di Kabupaten Lombok Tengah, 2019  
*Condition of Soil by Type in Lombok Tengah Regency, 2019*

Jenis Tanah <i>Soil Type</i>	Luas (Ha) <i>Area</i>	Persentase <i>Percentage</i>
(1)	(2)	(3)
1. Aluvial	2 414	2,00
2. Regosol Kelabu	26 416	21,86
3. Regosol Coklat	7 222	5,98
4. Brown Forest Soil	9 150	7,57
5. Gromosol Kelabu Tua	30 771	25,46
6. Komplek Gromosol Kelabu Tua, Mediteran Coklat Litosol	6 494	5,37
7. Komplek Mediteran Coklat, Gromosol Kelabu, Regosol Coklat dan Litosol	38 372	31,75
<b>Jumlah/Total</b>	<b>120 839</b>	<b>100,00</b>

Sumber/Source: Kementerian Agraria dan Tata Ruang Kabupaten Lombok Tengah / *Ministry of Agrarian and Spatial Planning, Lombok Tengah Regency*



**Tabel**  
**Table** 1.1.4

**Luas Wilayah Menurut Kemiringan Tanah di Kabupaten  
Lombok Tengah, 2019**  
*Area According To The Slope by Subdistrict in Lombok  
Tengah Regency, 2019*

Kecamatan Subdistrict	Kelas Kemiringan/ <i>Spreading of Slope</i>				Jumlah Total
	0 - 2	2 - 15	15 - 40	40 +	
(1)	(2)	(3)	(4)	(5)	(6)
Praya Barat	7 274	9 587	412	-	17 273
Praya Barat Daya	4 915	6 478	121	-	11 514
Pujut	9 733	13 622	-	-	23 355
Praya Timur	3 436	5 068	-	-	8 504
Janapria	-	6 457	-	-	6 457
Kopang	-	4 760	592	-	5 352
Praya	719	4 649	-	-	5 368
Praya Tengah	1 004	6 346	-	-	7 350
Jonggat	3 388	3 767	-	-	7 155
Pringgarata	673	4 575	30	-	5 278
Batukliang	-	2 623	1 379	1 605	5 607
Batukliang Utara	-	8 247	4 336	5 043	17 626
<b>Lombok Tengah</b>	<b>31 142</b>	<b>76 179</b>	<b>6 870</b>	<b>6 648</b>	<b>120 839</b>

Sumber/Source: Kementerian Agraria dan Tata Ruang Kabupaten Lombok Tengah / Ministry of Agrarian and Spatial Planning, Lombok Tengah Regency

**Tabel 1.1.5** Luas Wilayah Menurut Ketinggian di Kabupaten Lombok Tengah, 2019  
**Table 1.1.5** Area According To The Height by Subdistrict in Lombok Tengah Regency, 2019

Kecamatan Subdistrict	Ketinggian/Height				Jumlah Total
	0 -100	100-500	500-1000	1000 +	
(1)	(2)	(3)	(4)	(5)	(6)
Praya Barat	5 421	5 715	4 296	1 841	17 273
Praya Barat Daya	3 614	3 810	2 864	1 226	11 514
Pujut	9 643	6 325	5 305	2 082	23 355
Praya Timur	7 679	825	-	-	8 504
Janapria	5 064	1 100	293	-	6 457
Kopang	763	2 919	1 049	621	5 352
Praya	3 971	1 273	124	-	5 368
Praya Tengah	5 435	1 743	172	-	7 350
Jonggat	6 826	94	235	-	7 155
Pringgarata	2 118	1 460	1 700	-	5 278
Batukliang	215	2 480	1 717	1 195	5 607
Batukliang Utara	673	7 797	5 399	3 757	17 626
<b>Lombok Tengah</b>	<b>51 422</b>	<b>35 541</b>	<b>23 154</b>	<b>10 722</b>	<b>120 839</b>

Sumber/Source: Kementerian Agraria dan Tata Ruang Kabupaten Lombok Tengah / Ministry of Agrarian and Spatial Planning, Lombok Tengah Regency

1.2 IKLIM  
CLIMATE

**Tabel 1.2.1 Rata-rata Suhu Menurut Bulan di Kabupaten Lombok Tengah, 2017-2019**  
*Average Temperature by Month in Lombok Tengah Regency, 2017-2019*

Bulan Months	Suhu Rata-rata Average Temperature (°C)			Suhu Maksimum Maximum Temperature (°C)			Suhu Minimum Minimum Temperature (°C)		
	2017	2018	2019	2017	2018	2019	2017	2018	2019
(1)	(2)	(3)	(4)	(5)	(6)	(7)	(8)	(9)	(10)
JANUARI	26,5	26,2	27,0	30,9	30,3	31,4	23,9	23,3	24,0
FEBRUARI	26,2	26,2	27,0	30,8	30,3	31,9	23,1	23,3	21,2
MARET	26,7	26,6	26,7	31,9	31,7	31,7	23,5	23,1	23,3
APRIL	26,8	27,0	26,8	31,8	32,5	31,7	23,3	23,2	23,4
MEI	26,8	26,4	26,3	31,8	31,5	31,3	23,3	22,4	22,5
JUNI	25,7	25,9	24,8	30,5	30,6	30,1	22,1	22,2	20,6
JULI	25,1	25,0	24,4	29,5	29,9	30,0	21,5	20,9	19,9
AGUSTUS	25,0	24,9	24,6	30,1	29,9	30,1	21,0	20,8	20,3
SEPTEMBER	26,0	26,1	25,5	31,2	31,2	30,9	22,4	22,0	21,3
OKTOBER	27,1	27,5	27,3	31,8	32,5	32,8	23,0	23,7	22,8
NOVEMBER	26,9	27,6	28,7	31,7	32,1	33,8	23,7	24,4	24,7
DESEMBER	26,7	27,6	28,0	31,0	31,4	34,1	23,6	24,5	24,3
<b>Rata-rata</b>	<b>26,3</b>	<b>26,4</b>	<b>26,4</b>	<b>31,1</b>	<b>31,2</b>	<b>31,7</b>	<b>22,9</b>	<b>22,8</b>	<b>22,4</b>

Catatan/Note: lokasi pengamatan di stasiun meteorologi zainuddin abdul madjid

Sumber/Source: Badan Meteorologi, Klimatologi dan Geofisika/Indonesia Agency of Meteorology , Climatology and Geophysics

**Tabel 1.2.2** Kelembaban Udara Menurut Bulan di Kabupaten Lombok Tengah, 2017-2019  
*Humidity by Month in Lombok Tengah Regency, 2017-2019*

Bulan Months	RH Rata-rata Average RH( <sup>0</sup> C)			RH Maksimum Maximum RH ( <sup>0</sup> C)			RH Minimum Minimum RH ( <sup>0</sup> C)		
	2017	2018	2019	2017	2018	2019	2017	2018	2019
(1)	(2)	(3)	(4)	(5)	(6)	(7)	(8)	(9)	(10)
JANUARI	87	87	85	97	97	97	68	70	66
FEBRUARI	86	85	86	97	97	98	66	65	65
MARET	86	85	87	98	97	98	64	61	67
APRIL	85	82	86	98	97	98	63	58	65
MEI	83	80	82	97	96	97	62	58	61
JUNI	83	80	82	97	94	97	62	59	61
JULI	82	78	79	95	94	96	63	58	56
AGUSTUS	78	77	77	94	93	94	57	56	55
SEPTEMBER	77	76	76	94	93	92	56	54	53
OKTOBER	81	74	75	96	91	93	59	52	51
NOVEMBER	87	83	74	98	96	91	65	64	52
DESEMBER	86	83	80	97	96	95	69	67	56
Rata-rata	83	81	81	97	95	96	63	60	59

Catatan/Note: lokasi pengamatan di stasiun meteorologi zainuddin abdul madjid

Sumber/Source: Badan Meteorologi, Klimatologi dan Geofisika/Indonesia Agency of Meteorology , Climatology and Geophysics

**Tabel** 1.2.3  
**Table**

**Rata-rata Hari Hujan dan Curah Hujan per Bulan di Kabupaten Lombok Tengah, 2017-2019**  
**Average Number of Rain and Rainfall by Month in Lombok Tengah Regency, 2017-2019**

Bulan Month	Curah Hujan Precipitation (mm <sup>3</sup> )			Hari Hujan Rainy Days		
	2017	2018	2019	2017	2018	2019
(1)	(2)			(3)		
JANUARI	225,7	448	279	20	24	23
FEBRUARI	567,8	209	112	20	24	16
MARET	286,3	325,6	431	14	15	23
APRIL	123,6	34	210	10	3	15
MEI	4,8	1	5	6	2	2
JUNI	22	9	21	8	5	5
JULI	24,9	10	3	11	7	3
AGUSTUS	3,2	9	TTU	3	9	4
SEPTEMBER	0	5		0	5	2
OKTOBER	198,2	0,4	0	9	2	0
NOVEMBER	373,6	255	TTU	17	15	5
DESEMBER	385,7	111	177	25	14	19
<b>Rata-rata</b>	<b>185</b>	<b>118</b>	<b>138</b>	<b>12</b>	<b>10</b>	<b>10</b>

Catatan/Note: lokasi pengamatan di stasiun meteorologi zainuddin abdul majid

Sumber/Source: Badan Meteorologi, Klimatologi dan Geofisika/Indonesia Agency of Meteorology , Climatology and Geophysics

**Tabel**  
**Table** 1.2.4

**Rata-rata Tekanan Udara per Bulan di Kabupaten Lombok Tengah, 2017-2019**  
**Average Number of Air Pressure by Month in Lombok Tengah Regency, 2017-2019**

<b>Bulan</b> <b>Month</b>	<b>Rata2 QFF (Dari Permukaan Air Laut)</b>			<b>Rata2 QFE (Rata2 Lombok Tengah)</b>		
	<b>2017</b>	<b>2018</b>	<b>2019</b>	<b>2017</b>	<b>2018</b>	<b>2019</b>
<b>(1)</b>	<b>(2)</b>			<b>(3)</b>		
JANUARI	1 009,2	1 007,8	1 010,1	996,3	996,2	998,5
FEBRUARI	1 009,8	1 007,8	1 012,0	998,3	998,7	1 000,4
MARET	1 010,2	1 009,6	1 010,7	998,6	996,8	999,1
APRIL	1 010,9	1 010,5	1 010,7	999,3	998,9	999,1
MEI	1 011,6	1 011,6	1 012,2	998,7	998,6	1 000,7
JUNI	1 012,4	1 012,8	1 012,7	1 000,8	1 001,2	1 001,1
JULI	1 011,9	1 012,8	1 013,6	1 000,3	1 001,2	1 002,0
AGUSTUS	1 012,9	1 013,3	1 014,0	1 001,4	1 001,8	1 002,4
SEPTEMBER	1 012,8	1 013,2	1 014,3	1 001,2	1 001,6	1 002,7
OKTOBER	1 011,1	1 012,6	1 012,1	998,2	999,7	999,1
NOVEMBER	1 008,5	1 011,2	1 011,2	996,9	999,6	999,6
DESEMBER	1 009,2	1 010,0	1 010,2	996,3	998,4	997,3
<b>Rata-rata</b>	<b>1 010,9</b>	<b>1 011,1</b>	<b>1 012,0</b>	<b>998,9</b>	<b>999,4</b>	<b>1 000,2</b>

Catatan/Note: lokasi pengamatan di stasiun meteorologi zainuddin abdul majid

Sumber/Source: Badan Meteorologi, Klimatologi dan Geofisika/Indonesia Agency of Meteorology , Climatology and Geophysics

**Tabel** 1.2.5  
**Table**

**Rata-rata Arah dan Kecepatan Angin per Bulan di  
Kabupaten Lombok Tengah, 2017-2019**  
*Average of Direction and Speed of Wind by Month in  
Lombok Tengah Regency, 2017-2019*

Bulan Month	Arah Dominan			Rata2 Kecepatan		
	2017	2018	2019	2017	2018	2019
(1)	(2)	(3)	(4)	(5)	(6)	(7)
JANUARI	300	300	300	5	6	6
FEBRUARI	320	300	300	6	6	5
MARET	310	230	300	5	5	5
APRIL	130	150	120	5	7	5
MEI	140	150	120	7	8	7
JUNI	150	150	140	7	8	7
JULI	150	150	140	8	7	7
AGUSTUS	140	140	150	8	7	8
SEPTEMBER	150	150	150	8	7	8
OKTOBER	150	170	150	7	7	7
NOVEMBER	150	150	130	5	6	6
DESEMBER	300	230	220	5	6	6
<b>Rata-rata</b>	<b>150</b>	<b>189</b>	<b>185</b>	<b>6</b>	<b>7</b>	<b>6</b>

Catatan/Note: lokasi pengamatan di stasiun meteorologi zainuddin abdul majid

Sumber/Source: Badan Meteorologi, Klimatologi dan Geofisika/Indonesia Agency of Meteorology , Climatology and Geophysics

**Tabel 1.2.6**      **Rata-rata Arah dan Kecepatan Angin per Bulan di Kabupaten Lombok Tengah, 2017-2019**  
*Average of Direction and Speed of Wind by Month in Lombok Tengah Regency, 2017-2019*

Bulan Month	Arah Dominan			Rata2 Kecepatan		
	2017	2018	2019	2017	2018	2019
(1)	(2)	(3)	(4)	(5)	(6)	(7)
JANUARI	300	300	300	5	6	6
FEBRUARI	320	300	300	6	6	5
MARET	310	230	300	5	5	5
APRIL	130	150	120	5	7	5
MEI	140	150	120	7	8	7
JUNI	150	150	140	7	8	7
JULI	150	150	140	8	7	7
AGUSTUS	140	140	150	8	7	8
SEPTEMBER	150	150	150	8	7	8
OKTOBER	150	170	150	7	7	7
NOVEMBER	150	150	130	5	6	6
DESEMBER	300	230	220	5	6	6
Rata-rata	150	189	185	6	7	6

Catatan/Note:      lokasi pengamatan distasiun meteorologi zainuddin abdul madjid  
Sumber/Source: Badan Meteorologi, Klimatologi dan Geofisika/Indonesia Agency of Meteorology , Climatology and Geophysics



**Tabel 1.2.7 Rata-rata Lama Penyinaran Matahari (%) per Bulan di Kabupaten Lombok Tengah, 2017-2019**  
**Average Long Exposure to The Sun by Month in Lombok Tengah Regency, 2017-2019**

Bulan Month	2017	2018	2019
(1)	(2)	(3)	(4)
JANUARI	53	39	55,6
FEBRUARI	63	39	78
MARET	54	75	63
APRIL	84	91	70
MEI	88	92	99
JUNI	84	82	85
JULI	84	93	92
AGUSTUS	91	84	95
SEPTEMBER	88	90	92
OKTOBER	93	90	100
NOVEMBER	59	73	96
DESEMBER	43	64	71
<b>Rata-rata</b>	<b>74</b>	<b>76</b>	<b>83</b>

Catatan/Note: lokasi pengamatan di stasiun meteorologi zainuddin abdul madjid

Sumber/Source: Badan Meteorologi, Klimatologi dan Geofisika/Indonesia Agency of Meteorology , Climatology and Geophysics

**Tabel 1.2.8**      **Data Klimatologi Kabupaten Lombok Tengah, 2019**  
**Table**              **Data of Climatology in Lombok tengah Regency, 2019**

Uraian	2017	2018	2019
(1)	(2)	(3)	(4)
Suhu/ Temperature (°C)			
Maksimum/Maximum	31,1	31,2	31,7
Minimum/Minimum	22,9	22,9	22,4
Rata-rata/Average	26,3	26,4	26,4
Kelembaban Udara (persen) /Humidity (percent)			
Maksimum/Maximum	97	95	96
Minimum/Minimum	63	60	59
Rata-rata/Average	83	81	81
Tekanan Udara/Atmospheric Pressure (mb)			
QFEF	1 010,9	1 011,1	1 012,0
QFE	998,9	999,4	1 000,2
Kecepatan Angin/Wind Velocity (knot)			
Arah	150	189	185
Kecepatan (Knot)	6	7	6
Curah Hujan/Precipitation (mm3)	185	118	138
Hari Hujan/Rainy Days	12	10	10
Penyinaran Matahari (persen)/Duration of Sunshine (percent)	74	76	83,1

Catatan/Note: lokasi pengamatan di stasiun meteorologi zainuddin abdul madjid

Sumber/Source: Badan Meteorologi, Klimatologi dan Geofisika/Indonesia Agency of Meteorology , Climatology and Geophysics

**Tabel 1.2.9** Jarak Antar Kota di Kabupaten Lombok Tengah, 2019  
**Table** Distance Among Towns in Lombok Tengah Regency, 2019

Kota Towns	Praya	Batu nyala	Penujak	Darek	Sengkol	Mujur
(1)	(2)	(3)	(4)	(5)	(6)	(7)
1. Praya	-	2.5	7	10	15	10
2. Batunyalala	2.5	-	9.5	12.5	9	7.5
3. Penujak	7	9.5	-	6	8	13.5
4. Darek	10	12.5	6	-	15	21
5. Sengkol	15	9	8	15	-	16.5
6. Muju	10	7.5	13.5	21	16.5	-
7. Janapria	20	15	24.5	33	29.5	13
8. Kopang	12	15	19	22	27	22
9. Ubung	10	13.5	17	21	26	21
10. Pringgarata	14	24	25	28	33	28
11. Mantang	12	14.5	19	22	27	22
12. Teratak	16	18.5	23	29	34	29

Sumber/Source: Dinas Perhubungan Kabupaten Lombok Tengah / Transportation Service of Lombok Tengah Regency

**Tabel**  
**Table** Lanjutan Tabel/ *Continued Table 1.2.9*

Kota Towns	Jana pria	Kopang	Ubung	Pringga garata	Man tang	Teratak
(1)	(8)	(9)	(10)	(11)	(12)	(13)
1. Praya	20	12	10	14	12	16
2. Batunyalá	15	15	13.5	24	14.5	18.5
3. Penujak	24.5	19	17	25	19	23
4. Darek	33	22	21	28	22	29
5. Sengkol	29.5	27	26	33	27	34
6. Mujur	13	22	21	28	22	29
7. Janapria	-	11.5	34	41	14	21
8. Kopang	11.5	-	23	12.5	2.5	9.5
9. Ubung	34	23	-	8.5	23	18
10. Pringgarata	41	12.5	8.5	-	9	9.6
11. Mantang	14	2.5	23	9	-	7
12. Teratak	21	9.5	18	9.6	7	-

Sumber/Source: Dinas Perhubungan Kabupaten Lombok Tengah / *Transportation Service of Lombok Tengah Regency*

**Tabel**  
**Table** 1.2.10**Jarak Antar Kota di Provinsi Nusa Tenggara Barat,  
2019**  
*Distance Among Towns in Nusa Tenggara Barat Province,  
2019*

Kota Towns	Mataram	Ampenan	C a k r a negara	Narmada	Tanjung
(1)	(2)	(3)	(4)	(5)	(6)
1. Mataram	-	4,5	2,5	10,5	40,0
2. Ampenan	4,5	-	7,0	15,0	44,5
3. Cakranegara	2,5	7,0	-	8,0	42,5
4. Narmada	10,5	15,0	8,0	-	50,0
5. Tanjung	40,0	44,5	42,5	50,0	-
6. Praya	27,0	31,5	24,5	16,5	67,0
7. Selong	52,0	56,5	49,5	41,5	92,0
8. Lb. Lombok	66,0	70,5	63,5	55,5	106,0
9. Sumbawa.Besar	256,8	261,3	254,3	246,3	296,8
10.Dompu	410,8	415,3	408,3	400,3	450,8
11.Bima	471,8	476,3	468,5	461,3	511,8

Sumber/Source: Dinas Perhubungan Kabupaten Lombok Tengah / *Transportation Service of Lombok Tengah Regency*

**Tabel**  
**Table** Lanjutan Tabel/ *Continued Table 1.2.10*

Kota Towns	Selong	Lb. Lombok	Sumbawa Besar	Dompu	Bima
(1)	(8)	(9)	(10)	(11)	(12)
1. Mataram	52,0	66,0	256,8	410,8	471,8
2. Ampenan	56,5	70,5	261,3	415,3	476,3
3. Cakranegara	49,5	63,5	254,3	408,3	468,5
4. Narmada	41,5	55,5	246,3	400,3	461,3
5. Tanjung	92,0	106,0	296,8	450,8	511,8
6. Praya	25,0	59,0	229,8	383,8	444,8
7. Selong	-	34,0	204,8	358,8	419,8
8. Lb. Lombok	34,0	-	190,8	344,8	405,8
9. Sumbawa.Besar	204,8	190,8	-	154,0	215,0
10.Dompu	358,8	344,8	154,0	-	61,0
11.Bima	419,8	405,8	215,0	61,0	-

Sumber/Source: Dinas Perhubungan Kabupaten Lombok Tengah / *Transportation Service of Lombok Tengah Regency*

# PEMERINTAHAN

---

GOVERNMENT

# 2







**PENJELASAN TEKNIS**

1. Anggota Dewan Perwakilan Rakyat Daerah (DPRD) dipilih melalui pemilihan umum (pemilu) dan dilantik dalam masa jabatan lima tahun.
2. Pegawai Negeri Sipil di Kabupaten Lombok Tengah Terdiri dari Pegawai Negeri Sipil Daerah dan Pegawai Negeri Sipil Pusat

**TECHNICAL NOTES**

1. *Regional House of Representatives (DPRD) members are elected through a general election and appointed for a five-years membership.*
2. *The Civil Servants in Lombok Tengah Regency consist of Local Civil Servants and Central Civil Servants*

## ULASAN

Pada Tahun 2019, Kabupaten Lombok Tengah terdiri dari 12 kecamatan dan 139 desa/kelurahan.

PNS Daerah di Kabupaten Lombok Tengah sebanyak 8.484 orang. Jumlah ini menurun dari tahun sebelumnya karena PNS daerah yang dari Guru SMU/SMK berubah status menjadi PNS Provinsi.

Secara keseluruhan, PNSD perempuan berjumlah 3.511 orang atau 41 persen dari seluruh PNSD Lombok Tengah. Dilihat dari golongannya, hampir separuh PNSD Lombok Tengah merupakan pegawai golongan III dengan persentase sebesar 50 persen, diikuti PNSD golongan IV sebesar 31 persen dan sisanya adalah PNSD golongan II dan golongan I dengan persentase masing-masing 2 persen dan 17 persen dari total PNSD.

Pada tahun 2019 DPRD Kabupaten Lombok Tengah memiliki anggota sebanyak 50 orang yang berasal dari 13 partai besar. 28 orang diantaranya berpendidikan Diploma IV/S1, 20 orang berpendidikan SMU, dan 2 orang berpendidikan S2. Dilihat menurut jenis kelamin, anggota DPRD perempuan berjumlah 3 orang.

## DESCRIPTION

*In 2019, Lombok Tengah Regency consisted of 12 sub-districts and 139 villages.*

*Regional Civil Servants in Lombok Tengah Regency are 8.484. This number decreased from the previous year because regional civil servants from high school teachers changed their status to provincial civil servants.*

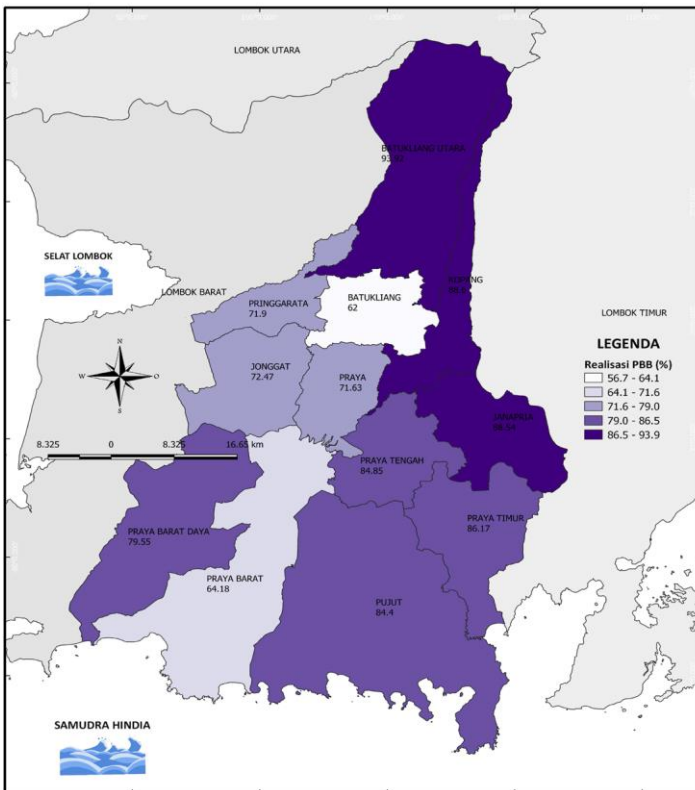
*Overall, female civil servants totaled 3.511 people or 41 percent of all Central Lombok civil servants. In terms of grouping, nearly half of Central Lombok civil servants are class III employees with a percentage of 50 percent, followed by group II by 31 percent and the rest are class I and class II with their respective percentages 2 percent and 17 percent of the total Civil Servants.*

*In 2019 the Lombok Tengah Parliament has 50 members from 13 major parties. 28 of them have Diploma IV/S1 education, 20 have high school education, and 2 person has S2 education. Viewed by sex, there are 3 female Lombok Tengah Parliament members.*

**Gambar** 2.1  
**Figures**

**Realisasi Penerimaan Pajak Bumi dan Bangunan di  
Kabupaten Lombok Tengah, 2019**  
*Actual Revenues of Property Tax of Lombok Tengah  
Regency, 2019*

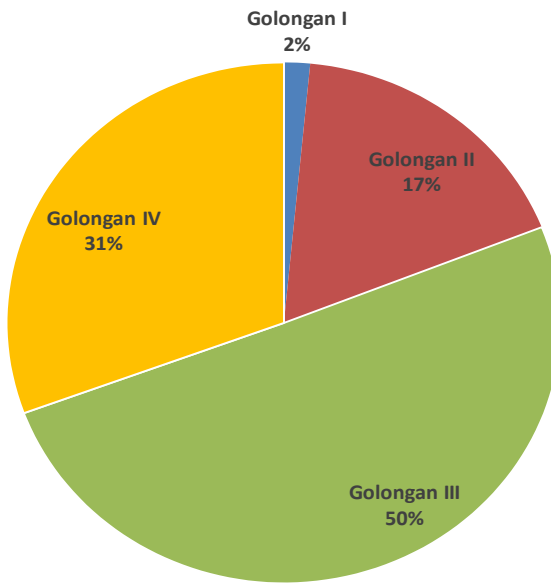
### REALISASI PENERIMAAN PBB KABUPATEN LOMBOK TENGAH MENURUT KECAMATAN TAHUN 2019



Sumber/Source : Badan Pengelolaan Pendapatan Daerah Kabupaten Lombok Tengah

**Gambar** 2.1  
**Figures**

**Jumlah Pegawai Negeri Sipil Menurut Tingkat  
Kepangkatan, 2019**  
*Number of Civil Servants by Hierarchy, 2019*



Sumber/Source : Badan Kepegawaian, Pendidikan dan Pelatihan Kabupaten Lombok Tengah/Depatemen Of  
personnel, Training and Education of Lombok Tengah Regency

## 2.1 WILAYAH ADMINISTRATIF ADMINISTRATIVE AREA

**Tabel** 2.1.1 **Jumlah Desa<sup>1</sup>/Kelurahan Menurut Kecamatan, 2015-2019**  
**Table** 2.1.1 **Number of Villages<sup>1</sup>/Kelurahan by Subdistrict, 2015-2019**

Kecamatan Subdistrict	2015	2016	2017	2018	2019
(1)	(2)	(3)	(4)	(5)	(6)
Praya Barat	10	10	10	10	10
Praya Barat Daya	11	11	11	11	11
Pujut	16	16	16	16	16
Praya Timur	10	10	10	10	10
Janapria	12	12	12	12	12
Kopang	11	11	11	11	11
Praya	15	15	15	15	15
Praya Tengah	12	12	12	12	12
Jonggat	13	13	13	13	13
Pringgarata	11	11	11	11	11
Batukliang	10	10	10	10	10
Batukliang Utara	8	8	8	8	8
<b>Lombok Tengah</b>	<b>139</b>	<b>139</b>	<b>139</b>	<b>139</b>	<b>139</b>

Catatan/Note: <sup>1</sup> Termasuk kelurahan dan Unit Permukiman Transmigrasi (UPT)/Include Transmigration Settlement Unit  
Sumber/Source: Peraturan Kepala Badan Pusat Statistik Nomor 29 Tahun 2018 Tanggal 15 Januari 2018 tentang Perubahan Atas Peraturan Kepala Badan Pusat Statistik Nomor 55 Tahun 2017 tentang Kode dan Nama Wilayah Kerja Statistik Tahun 2017

Chief Statistician Regulation Number 29/2018, January 15 2018, as a REVISION of Chief Statistician Regulation Number 55 of 2017 on Code and Name of Regional Level of Data Collection.

**Tabel 2.1.2** Jumlah Desa/Kelurahan Menurut Kecamatan di Kabupaten Lombok Tengah, 2019  
**Table** Number of Villages by Subdistrict in Lombok Tengah Regency, 2019

Kecamatan Subdistrict	Desa	Kelurahan	Dusun
(1)	(2)	(3)	(4)
Praya Barat	10		145
Praya Barat Daya	11		135
Pujut	16		279
Praya Timur	10		187
Janapria	12		229
Kopang	11		121
Praya	6	9	88
Praya Tengah	9	3	111
Jonggat	13		136
Pringgarata	11		117
Batukliang	10		156
Batukliang Utara	8		98
<b>Lombok Tengah</b>	<b>127</b>	<b>12</b>	<b>1 802</b>
<b>2018</b>	<b>127</b>	<b>12</b>	<b>1 746</b>
<b>2017</b>	<b>127</b>	<b>12</b>	<b>1 700</b>
<b>2016</b>	<b>127</b>	<b>12</b>	<b>1 709</b>
<b>2015</b>	<b>127</b>	<b>12</b>	<b>1 709</b>
<b>2014</b>	<b>127</b>	<b>12</b>	<b>1 808</b>

Sumber/Source: Dinas Pemberdayaan Masyarakat dan Desa Kabupaten Lombok Tengah/Departement of Community Empowerment and Village of Lombok

**Tabel**  
**Table** 2.1.3

**Jumlah Desa/Kelurahan Menurut Keberadaan BPD/  
Dewan Kelurahan di Kabupaten Lombok Tengah, 2019**  
*Number of Villages by The Available of Village Board/Village  
Council in Lombok Tengah Regency, 2019*

Kecamatan <i>Subdistrict</i>	Ada BPD/Dewan Kelurahan	Tdk Ada BPD/Dewan Kelurahan
(1)	(2)	(3)
Praya Barat	10	-
Praya Barat Daya	11	-
Pujut	16	-
Praya Timur	10	-
Janapria	12	-
Kopang	11	-
Praya	6	-
Praya Tengah	9	-
Jonggat	13	-
Pringgarata	11	-
Batukliang	10	-
Batukliang Utara	8	-
<b>Lombok Tengah</b>	<b>127</b>	<b>-</b>

Catatan/Note: Hanya Desa yang memiliki BPD, sementara kelurahan tidak

Sumber/Source: Dinas Pemberdayaan Masyarakat dan Desa Kabupaten Lombok Tengah / *Department of Community Empowerment and Village of Lombok Tengah Regency*

**Tabel 2.1.4** Banyaknya Kepala Desa/ Lurah Menurut Kecamatan dan Jenis Kelamin di Kabupaten Lombok Tengah, 2019  
**Table** Number of Villages Heads by District and Sex in Lombok Tengah Regency, 2019

Kecamatan Subdistrict	Laki Male	Perempuan Female	Jumlah Total
(1)	(2)	(3)	(4)
Praya Barat	10	-	10
Praya Barat Daya	11	-	11
Pujut	16	-	16
Praya Timur	10	-	10
Janapria	12	-	12
Kopang	11	-	11
Praya	15	-	15
Praya Tengah	12	-	12
Jonggat	13	-	13
Pringgarata	11	-	11
Batukliang	10	-	10
Batukliang Utara	8	-	8
<b>Lombok Tengah</b>	<b>139</b>	<b>-</b>	<b>139</b>
<b>2018</b>	<b>139</b>	<b>-</b>	<b>139</b>
<b>2017</b>	<b>139</b>	<b>-</b>	<b>139</b>
<b>2016</b>	<b>139</b>	<b>-</b>	<b>139</b>
<b>2015</b>	<b>139</b>	<b>-</b>	<b>139</b>

Sumber/Source: Dinas Pemberdayaan Masyarakat dan Desa Kabupaten Lombok Tengah / Department of Community Empowerment and Village of Lombok Tengah Regency



**Tabel 2.1.5** Banyaknya Kepala Desa/Lurah Menurut Kecamatan dan Tingkat Pendidikan di Kabupaten Lombok Tengah, 2019  
**Table** *Number of Villages Heads by District and Education in Lombok Tengah Regency, 2019*

Kecamatan Subdistrict	< SLTP	SLTA	Akade mi / Per guruan Tinggi	Jumlah
(1)	(2)	(3)	(4)	(5)
Praya Barat	-	7	3	10
Praya Barat Daya	-	7	4	11
Pujut	1	11	4	16
Praya Timur	-	9	1	10
Janapria	-	7	5	12
Kopang	-	6	5	11
Praya	-	3	12	15
Praya Tengah	-	8	4	12
Jonggat	-	6	7	13
Pringgarata	-	5	6	11
Batukliang	-	7	3	10
Batukliang Utara	-	5	3	8
<b>Lombok Tengah</b>	<b>1</b>	<b>81</b>	<b>57</b>	<b>139</b>
<b>2017</b>	<b>4</b>	<b>65</b>	<b>70</b>	<b>139</b>
<b>2016</b>	<b>-</b>	<b>74</b>	<b>65</b>	<b>139</b>
<b>2015</b>	<b>-</b>	<b>74</b>	<b>65</b>	<b>139</b>
<b>2014</b>	<b>-</b>	<b>74</b>	<b>65</b>	<b>139</b>

Sumber/Source: Dinas Pemberdayaan Masyarakat dan Desa Kabupaten Lombok Tengah / *Department of Community Empowerment and Village of Lombok Tengah Regency*

**Tabel 2.1.6** Jumlah Anggota Badan Permusyawaratan Desa (BPD)/ Dewan Kelurahan (DK) Menurut Kecamatan dan Jenis Kelamin di Kabupaten Lombok Tengah, 2019  
*Chief of BPD/DK by Subdistrict and Sex in Lombok Tengah Regency, 2019*

Kecamatan Subdistrict	Laki Male	Perempuan Female	Jumlah Total
(1)	(2)	(3)	(4)
Praya Barat	78	10	88
Praya Barat Daya	87	6	93
Pujut	124	16	140
Praya Timur	76	10	86
Janapria	91	11	102
Kopang	84	11	95
Praya	48	6	54
Praya Tengah	66	9	75
Jonggat	95	13	108
Pringgarata	84	11	95
Batukliang	78	10	88
Batukliang Utara	64	8	72
<b>Lombok Tengah</b>	<b>975</b>	<b>121</b>	<b>1096</b>
<b>2018</b>	<b>992</b>	<b>127</b>	<b>1119</b>

Sumber/Source: Dinas Pemberdayaan Masyarakat dan Desa Kabupaten Lombok Tengah / *Department of Community Empowerment and Village of Lombok Tengah Regency*

## 2.2 DEWAN PERWAKILAN RAKYAT DAERAH THE REGIONAL HOUSE OF REPRESENTATIVE

**Tabel 2.2.1** Komposisi Keanggotaan DPRD Kabupaten Lombok Tengah Menurut Partai Politik dan Jenis Kelamin, 2019  
*Table 2.2.1 Compositon of Parliament Membership by Party and Sex in Lombok Tengah Regency, 2019*

	Partai Party	Laki-laki Male	Perempuan Female	Jumlah Total
	(1)	(2)	(3)	(4)
1.	Golkar	7	-	7
2.	P KB	5	1	6
3.	Gerindra	7	-	7
4.	Demokrat	6	-	6
5.	P KS	5	1	6
6.	P PP	5	1	6
7.	P BB	4	-	4
8.	NASDEM	3	-	3
9.	HANURA	2	-	2
10.	PDI-P	1	-	1
11.	PKPI	-	-	-
12.	PAN	1	-	1
13.	BERKARYA	1	-	1
	<b>Jumlah/Total</b>	<b>47</b>	<b>3</b>	<b>50</b>
	<b>2018</b>	<b>46</b>	<b>4</b>	<b>50</b>
	<b>2017</b>	<b>46</b>	<b>4</b>	<b>50</b>
	<b>2016</b>	<b>46</b>	<b>4</b>	<b>50</b>
	<b>2015</b>	<b>46</b>	<b>4</b>	<b>50</b>
	<b>2014</b>	<b>46</b>	<b>4</b>	<b>50</b>

Sumber/Source: Sekretariat DPRD Kabupaten Lombok Tengah / Local Representative Secretary of Lombok Tengah

**Tabel**  
**Table** 2.2.2

**Jumlah Anggota DPRD Kabupaten Lombok Tengah  
Menurut Pendidikan dan Jenis Kelamin, 2019**  
*Number of Parliament Membership by Education Level and  
Sex in Lombok Tengah Regency, 2019*

Tingkat Pendidikan Education Level	Laki-laki Male	Perempuan Female	Jumlah Total
(1)	(2)	(3)	(4)
1. SMU	19	1	20
2. Diploma-I/II	-	-	-
3. Diploma-III	-	-	-
4. Dipl. IV/S1	27	1	28
5. S2	1	1	2
6. S3	-	-	-
<b>Jumlah/Total</b>	<b>47</b>	<b>3</b>	<b>50</b>
<b>2018</b>	<b>46</b>	<b>4</b>	<b>50</b>
<b>2017</b>	<b>46</b>	<b>4</b>	<b>50</b>
<b>2016</b>	<b>46</b>	<b>4</b>	<b>50</b>
<b>2015</b>	<b>46</b>	<b>4</b>	<b>50</b>
<b>2014</b>	<b>46</b>	<b>4</b>	<b>50</b>

Sumber/Source: Sekretariat DPRD Kabupaten Lombok Tengah / Local Representative Secretary of Lombok Tengah

**Tabel 2.2.3** Jumlah Anggota DPRD Kabupaten Lombok Tengah Menurut Fraksi dan Jenis Kelamin, 2019  
**Table** *Number of Parliament Membership by Sex and Fraction in Lombok Tengah Regency, 2019*

Partai Party	Laki-laki Male	Perempuan Female	Jumlah Total
(1)	(2)	(3)	(4)
1. Fgolkar	7	-	7
2. FPKB	5	1	6
3. F Gerindra	7	-	7
4. FDemokrat	6	-	6
5. FPKS	5	1	6
6. FPPP	5	1	6
7. FPBB	4	-	4
8. FP Nasdem Perjuangan	4	-	4
9. F. Amanat Nurani Berkarya	4	-	4
<b>Jumlah/Total</b>	<b>47</b>	<b>3</b>	<b>50</b>
<b>2018</b>	<b>46</b>	<b>4</b>	<b>50</b>
<b>2017</b>	<b>46</b>	<b>4</b>	<b>50</b>
<b>2016</b>	<b>46</b>	<b>4</b>	<b>50</b>
<b>2015</b>	<b>46</b>	<b>4</b>	<b>50</b>
<b>2014</b>	<b>46</b>	<b>4</b>	<b>50</b>

Sumber/Source: Sekretariat DPRD Kabupaten Lombok Tengah / Local Representative Secretary of Lombok Tengah

**Tabel 2.2.4** Jumlah Produk yang Dihasilkan DPRD Kabupaten Lombok Tengah Menurut Jenisnya Tahun 2010 - 2019  
**Table** *Legislative Decision of Local Representatives Office by Kind in Lombok Tengah Regency 2010-2019*

Tahun Year	Jenis Produk / Kind of Product			Jumlah Total
	Perda	SK Dewan	SK Pimpinan	
(1)	(2)	(3)	(4)	
2010	14	19	18	51
2011	10	19	20	49
2012	10	28	13	51
2013	10	31	9	59
2014	8	30	14	52
2015	7	27	14	48
2016	10	33	8	51
2017	9	29	14	52
2018	5	18	9	32
2019	1	22	12	35

Sumber/Source: Sekretariat DPRD Kabupaten Lombok Tengah / Local Representative Secretary of Lombok Tengah

## 2.3 SUMBER DAYA MANUSIA HUMAN RESOURCES

**Tabel 2.3.1** Jumlah Pegawai Negeri Sipil Menurut Jabatan dan Jenis Kelamin, Desember 2018 dan Desember 2019  
*Number of Civil Servants by Occupation and Sex, Desember 2018 dan Desember 2019*

Kecamatan <i>Subdistrict</i>	2018		Jumlah <i>Total</i>
	Laki-laki <i>Male</i>	Perempuan <i>Female</i>	
(1)	(2)	(3)	(4)
Fungsional Umum <i>Staf General Functional</i>	4 707	3 296	8 003
Struktural/ <i>Structural</i>	625	145	770
Eselon V/5th Echelon	0	0	0
Eselon IV/4th Echelon	466	122	588
Eselon III/3rd Echelon	126	19	145
Eselon II/2nd Echelon	33	4	37
Eselon I/1st Echelon	0	0	0
<b>Jumlah/<i>Total</i></b>	<b>5 332</b>	<b>3 441</b>	<b>8 773</b>

Lanjutan Tabel/*Continued Table* 2.3.1

Kecamatan <i>Subdistrict</i>	2019		Jumlah <i>Total</i>
	Laki-laki <i>Male</i>	Perempuan <i>Female</i>	
(1)	(5)	(6)	(7)
Fungsional Umum <i>Staf General Functional</i>	4 427	3 382	7 809
Struktural/ <i>Structural</i>	546	129	675
Eselon V/5th Echelon	0	0	0
Eselon IV/4th Echelon	403	108	511
Eselon III/3rd Echelon	113	17	130
Eselon II/2nd Echelon	30	4	34
Eselon I/1st Echelon	0	0	0
<b>Jumlah/<i>Total</i></b>	<b>4 973</b>	<b>3 511</b>	<b>8 484</b>

Sumber/*Source* : Badan Kepegawaian, Pendidikan dan Pelatihan Kabupaten Lombok Tengah/*Depatemen Of personnel, Training and Education of Lombok Tengah Regency*



**Tabel** 2.3.2  
**Table**

**Jumlah Pegawai Negeri Sipil Menurut Tingkat  
Kepangkatan dan Jenis Kelamin Desember 2018 dan  
Desember 2019**  
*Number of Civil Servants by Hierarchy and Sex, December  
2018 and December 2019*

Pangkat/Golongan/Ruang <i>Hierarchy</i>	2018		
	Laki-laki <i>Male</i>	Perempuan <i>Female</i>	Jumlah <i>Total</i>
(1)	(2)	(3)	(4)
1. I/A (Juru Muda)	7	-	7
2. I/B (Juru Muda Tingkat I)	36	3	39
3. I/C (Juru)	56	2	58
4. I/D (Juru Tingkat I)	54	4	58
<b>Golongan I/Range I</b>	153	9	162
5. II/A (Pengatur Muda)	190	106	296
6. II/B (Pengatur Muda Tingkat I)	248	153	401
7. II/C (Pengatur)	521	285	806
8. II/D (Pengatur Tingkat I)	213	126	339
<b>Golongan II/Range II</b>	1 172	670	1 842
9. III/A (Penata Muda)	403	462	865
10. III/B (Penata Muda Tingkat I)	477	412	889
11. III/C (Penata)	498	404	902
12. III/D (Penata Tingkat I)	802	425	1 227
<b>Golongan III/Range III</b>	2 180	1 703	3 883
13. IV/A (Pembina)	1 576	961	2 537
14. IV/B (Pembina Tingkat I)	217	98	315
15. IV/C (Pembina Utama Muda)	33	-	33

Lanjutan Tabel/*Continued Table 2.3.2*

Pangkat/Golongan/Ruang <i>Hierarchy</i>	2019		
	Laki-laki <i>Male</i>	Perempuan <i>Female</i>	Jumlah <i>Total</i>
(1)	(5)	(6)	(7)
1. I/A (Juru Muda)	2	—	2
2. I/B (Juru Muda Tingkat I)	32	3	35
3. I/C (Juru)	24	1	25
4. I/D (Juru Tingkat I)	64	3	67
<b>Golongan I/Range I</b>	122	7	129
5. II/A (Pengatur Muda)	85	5	90
6. II/B (Pengatur Muda Tingkat I)	280	174	454
7. II/C (Pengatur)	332	182	514
8. II/D (Pengatur Tingkat I)	301	125	426
<b>Golongan II/Range II</b>	998	486	1 484
9. III/A (Penata Muda)	536	637	1 173
10. III/B (Penata Muda Tingkat I)	471	537	1 008
11. III/C (Penata)	450	375	825
12. III/D (Penata Tingkat I)	774	492	1 266
<b>Golongan III/Range III</b>	2 231	2 041	4 272
13. IV/A (Pembina)	1 085	681	1 766
14. IV/B (Pembina Tingkat I)	427	232	659
15. IV/C (Pembina Utama Muda)	109	64	173
16. IV/D (Pembina Utama Madya)	1	—	1
17. IV/E (Pembina Utama)	—	—	—
<b>Golongan IV/Range IV</b>	1 622	977	2 599
<b>Jumlah/Total</b>	<b>4 973</b>	<b>3 511</b>	<b>8 484</b>

Sumber/*Source* : Badan Kepegawaian, Pendidikan dan Pelatihan Kabupaten Lombok Tengah/*Depatemen Of personnel, Training and Education of Lombok Tengah Regency*

**Tabel** 2.3.3  
**Table**

**Jumlah Pegawai Negeri Sipil Menurut Tingkat Pendidikan dan Jenis Kelamin Desember 2018 dan Desember 2019**  
**Number of Civil Servants by Educational Level and Sex December 2018 and December 2019**

Tingkat Pendidikan <i>Educational Level</i>	2018		
	Laki-laki <i>Male</i>	Perempuan <i>Female</i>	Jumlah <i>Total</i>
(1)	(2)	(3)	(4)
SMP/Sederajat <i>General Vocational Junior High School</i>	199	9	208
SMA/Sederajat <i>General/Vocational Senior High School</i>	1 515	766	2 281
Diploma I, II/Akta I, II <i>Diploma I, II/Akta I, II</i>	538	455	993
Diploma III/Akta III/Sarjana Muda <i>Diploma III/Akta III/Bachelor</i>	239	470	709
Tingkat Sarjana/Doktor/Ph.D <i>University Graduates</i>	2 728	1 854	4 582
<b>Jumlah/Total</b>	<b>5 219</b>	<b>3 554</b>	<b>8 773</b>

Lanjutan Tabel/*Continued Table 2.3.3*

Tingkat Pendidikan <i>Educational Level</i>	2019		
	Laki-laki <i>Male</i>	Perempuan <i>Female</i>	Jumlah <i>Total</i>
(1)	(2)	(3)	(4)
SMP/Sederajat <i>General Vocational Junior High School</i>	190	9	199
SMA/Sederajat <i>General/Vocational Senior High School</i>	1 351	651	2 002
Diploma I, II/Akta I, II <i>Diploma I, II/Akta I, II</i>	393	350	743
Diploma III/Akta III/Sarjana Muda <i>Diploma III/Akta III/Bachelor</i>	238	459	697
Tingkat Sarjana/Doktor/Ph.D <i>University Graduates</i>	2 801	2 042	4 843
<b>Jumlah/Total</b>	<b>4 973</b>	<b>3 511</b>	<b>8 484</b>

Sumber/*Source* : Badan Kepegawaian, Pendidikan dan Pelatihan Kabupaten Lombok Tengah/*Depatemen Of personnel, Training and Education of Lombok Tengah Regency*

**Tabel 2.3.4** Jumlah Anggota Polri Menurut Tingkat Pendidikan dan Jenis Kelamin di Kabupaten Lombok Tengah, 2019  
*Number Police Officers by Educational Attainment and Sex in Lombok Tengah Regency, 2019*

Tingkat Pendidikan <i>Educational Level</i>	Jenis Kelamin/Sex		
	Laki-laki <i>Male</i>	Perempuan <i>Female</i>	Jumlah <i>Total</i>
(1)	(2)	(3)	(4)
SLTP/Sederajat <i>General/Vocational Junior High School</i>	0	0	0
SMA/Sederajat <i>General/Vocational Senior High School</i>	725	36	761
Diploma I,II <i>Diploma I,II</i>	0	0	0
Diploma III/Sarjana Muda <i>Diploma III/Bachelor</i>	3	0	3
Diploma IV /Tingkat Sarjana <i>Diploma IV/ University Graduates</i>	112	2	114
Doktor/Ph.d <i>Doctor/Ph.d</i>	0	0	0
<b>Jumlah/Total</b>	<b>840</b>	<b>38</b>	<b>878</b>

Sumber/Source : Polres Praya / Polres Praya

**Tabel 2.3.5** Jumlah Anggota TNI Menurut Tingkat Pendidikan dan Jenis Kelamin di Kabupaten Lombok Tengah, 2019  
**Table** *Number Army by Educational Attainment and Sex in Lombok Tengah Regency, 2019*

Tingkat Pendidikan <i>Educational Level</i>	Jenis Kelamin/Sex		
	Laki-laki <i>Male</i>	Perempuan <i>Female</i>	Jumlah <i>Total</i>
(1)	(2)	(3)	(4)
SLTP/Sederajat <i>General/Vocational Junior High School</i>	0	0	0
SMA/Sederajat <i>General/Vocational Senior High School</i>	301	6	307
Diploma I,II <i>Diploma I,II</i>	0	0	0
Diploma III/Sarjana Muda <i>Diploma III/Bachelor</i>	2	1	3
Diploma IV /Tingkat Sarjana <i>Diploma IV/ University Graduates</i>	1	0	1
Doktor/Ph.d <i>Doctor/Ph.d</i>	0	0	0
<b>Jumlah/Total</b>	<b>304</b>	<b>7</b>	<b>311</b>

Sumber/Source : Kodim 1620 / Kodim 1620

## 2.4 KEUANGAN PEMERINTAH GOVERNMENT FINANCE

**Tabel 2.4.1 Realisasi Pendapatan Pemerintah Kabupaten Lombok Tengah Menurut Jenis Pendapatan, 2016–2019**  
**Table Actual Lombok Tengah Regency Government Revenues by Kind of Revenues, 2016–2019**

Jenis Pendapatan/ <i>Kind of Revenues</i>	2016	2017
(1)	(2)	(3)
<b>1. Pendapatan Asli Daerah (PAD)/<i>Regional Revenue</i></b>	166,443,247,023	286,691,384,415
1.1 Pajak Daerah/ <i>Regional Tax</i>	51,228,643,227	69,785,785,673
1.2 Retribusi Daerah/ <i>Regional Retribution</i>	14,459,604,276	14,982,585,693
1.3 Hasil Perusahaan Milik Daerah dan Pengelolaan Kekayaan Daerah yang Dipisahkan/ <i>Regional-Owned Company Revenue and Separated Management of Regional Wealth</i>	10,962,220,871	12,644,709,584
1.4 Lain-lain PAD yang Sah/ <i>Other Regional Revenue</i>	89,792,778,649	189,278,303,465
<b>2. Dana Perimbangan/<i>Balance Funds</i></b>	1,568,614,254,085	1,428,941,613,611
2.1 Bagi Hasil Pajak/ <i>Tax Sharing Revenue</i>	66,969,365,558	58,650,391,630
2.2 Bagi Hasil Bukan Pajak/Sumber Daya Alam/ <i>Non-Tax Sharing Revenue/Natural Resources</i>	46,387,801,315	38,537,854,549
2.3 Dana Alokasi Umum/ <i>General Allocation Fund</i>	998,650,731,000	981,107,649,000
2.4 Dana Alokasi Khusus/ <i>Special Allocation Fund</i>	456,606,356,212	350,645,718,432
<b>3. Lain-lain Pendapatan yang Sah/<i>Other Revenue</i></b>	195,271,581,197	202,445,766,203
3.1 Pendapatan Hibah/ <i>Grant</i>	37,419,221,061	1,043,026,546
3.2 Dana Darurat/ <i>Emergency Fund</i>	-	1,043,026,546
3.3 Dana Bagi Hasil Pajak dari Provinsi dan Pemerintah Daerah Lainnya/ <i>Tax Sharing Revenue from Provincial and Other Regional Governments</i>	59,653,716,136	74,262,538,111
3.4 Dana Penyesuaian dan Otonomi Daerah/ <i>Regional Adjustment and Autonomy Fund</i>	97,903,644,000	126,097,175,000
3.5 Bantuan Keuangan dari Provinsi atau Pemerintah Daerah Lainnya/ <i>Financial Assistance from Provincial or Other Regional Governments</i>	295,000,000	-
3.6 Lainnya/ <i>Others</i>	-	-
<b>Jumlah/<i>Total</i></b>	<b>1,930,329,082,306</b>	<b>1,918,078,764,229</b>

Lanjutan Tabel/*Continued Table 2.4.1*

Jenis Pendapatan/ <i>Kind of Revenues</i>	2018	2019
(1)	(4)	(5)
<b>1. Pendapatan Asli Daerah (PAD)/<i>Regional Revenue</i></b>	187,324,323,970	204,508,576,776
1.1 Pajak Daerah/ <i>Regional Tax</i>	68,570,515,135	77,650,264,291
1.2 Retribusi Daerah/ <i>Regional Retribution</i>	13,543,930,700	14,560,718,385
1.3 Hasil Perusahaan Milik Daerah dan Pengelolaan Kekayaan Daerah yang Dipisahkan/ <i>Regional-Owned Company Revenue and Separated Management of Regional Wealth</i>	9,351,612,387	8,901,639,456
1.4 Lain-lain PAD yang Sah/ <i>Other Regional Revenue</i>	95,858,265,747	103,395,954,644
<b>2. Dana Perimbangan/<i>Balance Funds</i></b>	1,449,014,029,739	1,537,058,189,781
2.1 Bagi Hasil Pajak/ <i>Tax Sharing Revenue</i>	58,959,173,059	59,116,113,400
2.2 Bagi Hasil Bukan Pajak/Sumber Daya Alam/ <i>Non-Tax Sharing Revenue/Natural Resources</i>	25,303,873,778	13,651,147,800
2.3 Dana Alokasi Umum/ <i>General Allocation Fund</i>	985,217,157,000	1,032,033,870,000
2.4 Dana Alokasi Khusus/ <i>Special Allocation Fund</i>	379,533,825,902	432,257,058,581
<b>3. Lain-lain Pendapatan yang Sah/<i>Other Revenue</i></b>	344,162,171,889	377,633,572,110
3.1 Pendapatan Hibah/ <i>Grant</i>	93,490,949,400	69,573,404,986
3.2 Dana Darurat/ <i>Emergency Fund</i>		-
3.3 Dana Bagi Hasil Pajak dari Provinsi dan Pemerintah Daerah Lainnya/ <i>Tax Sharing Revenue from Provincial and Other Regional Governments</i>	78,308,522,693	100,077,991,424
3.4 Dana Penyesuaian dan Otonomi Daerah/ <i>Regional Adjustment and Autonomy Fund</i>	171,944,598,000	207,459,593,000
3.5 Bantuan Keuangan dari Provinsi atau Pemerintah Daerah Lainnya/ <i>Financial Assistance from Provincial or Other Regional Governments</i>	-	-
3.6 Lainnya/ <i>Others</i>	418,101,796	522,582,700
<b>Jumlah/<i>Total</i></b>	<b>1,980,500,525,598</b>	<b>2,119,200,338,667</b>

Sumber/Source: Dana APBD



**Tabel** 2.4.2  
**Table**

**Realisasi Belanja Pemerintah Kabupaten Lombok Tengah Menurut Jenis Belanja, 2016–2019**  
**Actual Lombok Tengah Regency Government Expenditures by Kind of Expenditures, 2016–2019**

Jenis Pendapatan <i>Kind of Revenues</i>	2016	2017
(1)	(2)	(3)
<b>1. Belanja Tidak Langsung/<i>Indirect Expenditures</i></b>	1,146,940,470,585	1,215,943,879,933
1.1 Belanja Pegawai/ <i>Personnel Expenditures</i>	901,842,578,000	821,043,062,734
1.2 Belanja Bunga/ <i>Interest Expenditures</i>	1,852,718,318	338,219,116
1.3 Belanja Subsidi/ <i>Subsidies Expenditures</i>	-	-
1.4 Belanja Hibah/ <i>Grant Expenditures</i>	31,127,000,000	156,241,118,266
1.5 Belanja Bantuan Sosial/ <i>Social Aid Expenditures</i>	1,912,582,251	826,686,989
1.6 Belanja Bagi Hasil/ <i>Sharing Fund Expenditure</i>	5,098,872,930	6,391,177,227
1.7 Belanja Bantuan Keuangan/ <i>Financial Aids Expenditures</i>	204,849,663,236	230,649,303,601
1.8 Belanja Tidak Terduga/ <i>Unpredicted Expenditures</i>	257,055,850	454,312,000
<b>2. Belanja Langsung/<i>Direct Expenditures</i></b>	686,046,667,688	714,457,307,413
2.1 Belanja Pegawai/ <i>Personnel Expenditures</i>	33,836,937,850	-
2.2 Belanja Barang dan Jasa/ <i>Goods and Services Expenditures</i>	313,935,304,661	345,931,900,611
2.3 Belanja Modal/ <i>Capital Expenditure</i>	338,274,425,176	368,525,406,802
<b>Jumlah/<i>Total</i></b>	<b>1,832,987,138,272</b>	<b>1,930,401,187,346</b>

Lanjutan Tabel/*Continued Table 2.4.2*

Jenis Pendapatan <i>Kind of Revenues</i>	2018	2019
(1)	(4)	(5)
<b>1. Belanja Tidak Langsung/<i>Indirect Expenditures</i></b>	1,291,027,171,534	1,190,932,327,575
1.1 Belanja Pegawai/ <i>Personnel Expenditures</i>	832,201,855,049	825,067,591,213
1.2 Belanja Bunga/ <i>Interest Expenditures</i>	-	1,415,319,751
1.3 Belanja Subsidi/ <i>Subsidies Expenditures</i>	-	-
1.4 Belanja Hibah/ <i>Grant Expenditures</i>	179,229,676,086	42,387,258,000
1.5 Belanja Bantuan Sosial/ <i>Social Aid Expenditures</i>	7,523,589,830	6,446,921,364
1.6 Belanja Bagi Hasil/ <i>Sharing Fund Expenditure</i>	6,319,638,432	6,953,411,443
1.7 Belanja Bantuan Keuangan/ <i>Financial Aids Expenditures</i>	264,754,910,137	307,661,858,054
1.8 Belanja Tidak Terduga/ <i>Unpredicted Expenditures</i>	997,502,000	999,967,750
<b>2. Belanja Langsung/<i>Direct Expenditures</i></b>	742,388,007,960	980,983,573,860
2.1 Belanja Pegawai/ <i>Personnel Expenditures</i>	-	49,546,277,921
2.2 Belanja Barang dan Jasa/ <i>Goods and Services Expenditures</i>	382,791,702,052	526,034,760,170
2.3 Belanja Modal/ <i>Capital Expenditure</i>	359,596,305,908	405,402,535,770
<b>Jumlah/<i>Total</i></b>	<b>2,033,415,179,494</b>	<b>2,171,915,901,435</b>

Sumber/*Source*: Dana APBD

**Tabel** 2.4.3  
**Table**

**Target dan Realisasi Penerimaan Pajak Bumi dan Bangunan di Kabupaten Lombok Tengah, 2019**  
**Target and Actual Revenues of Property Tax of Lombok Tengah Regency, 2019**

Kecamatan Subdistrict	Target Target	Realisasi Actual	%	Ranking Rank
(1)	(2)	(3)	(4)	(5)
Praya Barat	2,186,482,829	1,403,361,475	64.18	11
Praya Barat Daya	1,154,259,531	918,173,586	79.55	7
Pujut	5,493,221,617	4,636,023,272	84.40	6
Praya Timur	994,335,108	856,843,353	86.17	4
Janapria	841,095,112	744,689,004	88.54	3
Kopang	1,523,881,453	1,350,095,603	88.60	2
Praya	1,781,671,042	1,276,260,500	71.63	10
Praya Tengah	1,758,379,279	1,491,946,362	84.85	5
Jonggat	3,032,727,918	2,197,715,355	72.47	8
Pringgarata	1,089,518,756	783,379,194	71.90	9
Batukliang	1,285,096,640	796,784,532	62.00	12
Batukliang Utara	969,409,514	910,507,175	93.92	1
<b>Jumlah/ Total</b>	<b>22,110,078,799</b>	<b>17,365,779,411</b>	<b>78.54</b>	
<b>2018</b>	21,710,078,800	15,670,457,512	72.18	
<b>2017</b>	20,875,073,019	16,110,824,567	77.18	
<b>2016</b>	20,375,073,017	14,979,748,216	73.52	
<b>2015</b>	11,165,158,517	9,843,140,596	88.16	
<b>2014</b>	7,238,154,255	8,688,338,403	120.04	

Sumber/Source: Badan Pengelolaan Pendapatan Daerah Kabupaten Lombok Tengah

## 2.5 DATA INSPEKTORAT

### INSPEKTORAT DATA

**Tabel 2.5.1 Tujuan dan Sasaran Rencana Strategis Inspektorat Kabupaten Lombok Tengah, 2019**

Tujuan	Sasaran	Indikator
(1)	(2)	(3)
Meningkatnya pembinaan dan pengawasan penyelenggaraan pemerintahan daerah	1. Terwujudnya peningkatan kapabilitas pengawasan internal pemerintah	Level maturitas SPIP
		Indeks RB
		Persentase TLHP
		Persentase penanganan pengaduan masyarakat
	2. Terwujudnya sumber daya dan manajemen organisasi yang profesional	Level kapabilitas APIP
		Nilai sakin

Sumber/Source: Inspektorat Kabupaten Lombok Tengah

**Tabel 2.5.2** Evaluasi Capaian Kinerja Sasaran No.1  
**Table** Inspektorat Kabupaten Lombok Tengah , 2019

No	Indikator Kinerja	Satuan	Target 2019	Realisasi 2019	%
(1)	(2)	(3)	(4)	(5)	(6)
1	Level Maturitas SPIP	Level	3	3	100
2	Persentase Penanganan Dumas	%	100	96	96
3	Indeks Reformasi Birokrasi	Nilai	65	74,6	114
4	Persentase Tindak Lanjut Hasil Pengawasan (TLHP)	%	88	94,59	107

Sumber/Source: Inspektorat Kabupaten Lombok Tengah

**Tabel 2.5.3** Evaluasi Capaian Kinerja Sasaran No.2  
**Table** Inspektorat Kabupaten Lombok Tengah , 2019

No	Indikator Kinerja	Satuan	Target 2019	Realisasi 2019	%
(1)	(2)	(3)	(4)	(5)	(6)
1	Level Kapabilitas APIP	Level	3	3	100
2	Nilai Sakip OPD	Nilai	65	78	120

Sumber/Source: Inspektorat Kabupaten Lombok Tengah

# PENDUDUK DAN KETENAGAKERJAAN

# 3

*POPULATION AND EMPLOYMENT*

KANTOR







## PENJELASAN TEKNIS

1. Sumber utama data kependudukan adalah sensus penduduk yang dilaksanakan setiap sepuluh tahun sekali. Sensus penduduk telah dilaksanakan sebanyak enam kali sejak Indonesia merdeka, yaitu tahun 1961, 1971, 1980, 1990, 2000, dan 2010. Di dalam sensus penduduk, pencacahan dilakukan terhadap seluruh penduduk yang berdomisili di wilayah teritorial Indonesia termasuk warga negara asing kecuali anggota korps diplomatik negara sahabat beserta keluarganya. Metode pengumpulan data dalam sensus dilakukan dengan wawancara antara petugas sensus dengan responden dan juga melalui e-census. Pencatatan penduduk menggunakan konsep usual residence, yaitu konsep di mana penduduk biasa bertempat tinggal. Bagi penduduk yang bertempat tinggal tetap dicacah di mana mereka biasa tinggal, sedangkan untuk penduduk yang tidak bertempat tinggal tetap dicacah di tempat di mana mereka ditemukan petugas sensus pada malam 'Hari Sensus'. Termasuk penduduk yang tidak bertempat tinggal tetap adalah tuna wisma, awak kapal berbendera Indonesia, penghuni perahu/rumah apung, masyarakat terpencil/terasing, dan pengungsi. Bagi mereka

## TECHNICAL NOTES

1. *The main source of demographic data is population census, which is conducted every ten years. Population Census has been conducted six times since Indonesia's independence: 1961, 1971, 1980, 1990, 2000, and 2010. The population census enumerates all residents who domicile in the entire territory of Indonesia including foreign citizens except the diplomatic corps members and their families. The method of data collection in a population census involves interviewing respondents and conducting e-census. Enumeration of the population uses the concept of "usual residence", which is the concept of "places where people usually live". De jure was applied to the permanent residents, while de facto was applied to non-permanent residents. The permanent residents were enumerated in place where they normally live, the non-permanent residents were enumerated where they were found by the enumerators, on the night of 'Census Date'. The non permanent residents include homeless people, ship crew, boat people, remote area community, and internally displaced persons. Those who had permanent residence and had been travelling away from their home for six months or more were not enumerated in their permanent*

yang mempunyai tempat tinggal tetap dan sedang bepergian ke luar wilayah lebih dari enam bulan, tidak dicacah di tempat tinggalnya, tetapi dicacah di tempat tujuannya. Untuk tahun yang tidak dilaksanakan sensus penduduk, data kependudukan diperoleh dari hasil proyeksi penduduk. Proyeksi penduduk merupakan suatu perhitungan ilmiah yang didasarkan pada asumsi dari komponen-komponen perubahan penduduk, yaitu kelahiran, kematian, dan migrasi. Proyeksi penduduk Indonesia 2010–2035 menggunakan data dasar penduduk hasil SP2010.

2. **Penduduk Indonesia** adalah semua orang yang berdomisili di wilayah teritorial Indonesia selama 6 bulan atau lebih dan atau mereka yang berdomisili kurang dari 6 bulan tetapi bertujuan menetap.
3. **Laju pertumbuhan penduduk** adalah angka yang menunjukkan persentase pertambahan penduduk dalam jangka waktu tertentu.
4. **Kepadatan penduduk** adalah rasio banyaknya penduduk per kilometer persegi.
5. **Rasio jenis kelamin** adalah perbandingan antara penduduk laki-laki dan penduduk perempuan pada suatu wilayah dan waktu tertentu. Biasanya dinyatakan dengan banyaknya penduduk laki-laki untuk 100 penduduk perempuan.

*place, but in the place where they were during the census. For the periods where the population census is not conducted, population projection is done to estimate population during those years. The population projection is an estimate based on the demographic components, such as birth, death, and migration. Indonesia's 2010–2035 population projection used the 2010 Population Census as the base population.*

2. **The population of Indonesia** are all residents of the entire territory of Indonesia who have stayed for six months or longer, and those who intended to stay more than six months even though their length of stay is less than six months.
3. **The growth rate of population** is the number that show percentage of population growth within a specified period.
4. **Population density** is ratio of population per square kilometer.
5. **Sex ratio** is the ratio of males population to females population in a given area and time, usually expressed as the number of males for every 100 females.

6. **Penduduk usia kerja** adalah penduduk yang berumur 15 tahun ke atas.
7. **Angkatankerja** adalah penduduk usia kerja (15 tahun ke atas) yang bekerja, punya pekerjaan namun sementara tidak bekerja, dan pengangguran.
8. **Bekerja** adalah kegiatan ekonomi yang dilakukan oleh seseorang dengan maksud memperoleh atau membantu memperoleh pendapatan atau keuntungan dan lamanya bekerja paling sedikit 1 jam secara terus menerus dalam seminggu yang lalu (termasuk pekerja keluarga tanpa upah yang membantu dalam suatu usaha/ kegiatan ekonomi).
9. **Jumlah jam kerja seluruhnya** adalah jumlah jam kerja yang digunakan untuk bekerja (tidak termasuk jam kerja istirahat resmi dan jam kerja yang digunakan untuk hal-hal di luar pekerjaan).
10. **Lapangan usaha** adalah bidang kegiatan dari pekerjaan/tempat bekerja di mana seseorang bekerja. Klasifikasi lapangan usaha mengikuti Klasifikasi Baku Lapangan Usaha Indonesia (KBLI) dalam 1 digit.
11. **Status pekerjaan** adalah kedudukan seseorang dalam unit usaha/kegiatan dalam melakukan pekerjaan.
6. **Working age population** is persons of 15 years and over.
7. **Labor force** or economically active are persons of 15 years and over, who in the previous week were working, temporarily absent from work but having jobs, and unemployment.
8. **Working** is economic activity conducted by a person and intended to earn income by doing work or helping to do work at least one hour continuously during the reference week (including unpaid family worker/s for any economic activity).
9. **Total working hours** is the total hours spent by an employee to perform all jobs (excluding the time used for other activities which are not classified as work).
10. **Industry** is field of a person's activity or establishment. The classification of industries follows the Indonesia Standard Industrial Classification (KBLI) in one digit.
11. **Employment status** is the status of a person at his place of work or establishment where he was employed.

12. **Berusaha sendiri tanpa dibantu orang lain** adalah bekerja atau berusaha dengan menanggung risiko secara ekonomis, yaitu dengan tidak kembalinya ongkos produksi yang telah dikeluarkan dalam rangka usahanya tersebut, serta tidak menggunakan pekerja dibayar maupun pekerja tak dibayar, termasuk yang sifat pekerjaannya memerlukan teknologi atau keahlian khusus.
13. **Berusaha dibantu buruh tetap/buruh tidak dibayar** adalah bekerja atau berusaha atas risiko sendiri, dan menggunakan buruh/pekerja tak dibayar dan atau buruh/pekerja tidak tetap.
14. **Berusaha dibantu buruh tetap/buruh dibayar** adalah berusaha atas risiko sendiri dan mempekerjakan paling sedikit satu orang buruh/pekerja tetap yang dibayar.
15. **Buruh/kar yawan/pegawai** adalah seseorang yang bekerja pada orang lain atau instansi/kantor/ perusahaan secara tetap dengan menerima upah/gaji baik berupa uang maupun barang. Buruh yang tidak mempunyai majikan tetap, tidak digolongkan sebagai buruh/karyawan, tetapi sebagai pekerja bebas. Seseorang dianggap memiliki majikan tetap jika memiliki 1 (satu) majikan (orang/rumah tangga) yang sama dalam sebulan terakhir, khusus pada sektor bangunan batasannya tiga bulan.
12. **Own-account worker** *is a person who works at his own risk without assisted by paid per mount worker or unpaid worker include technical job or skill job.*
13. **Employer assisted by temporary workers/unpaid worker** *is a person who works at his own risk and assisted by temporary worker/unpaid worker.*
14. **Employer assisted by permanent workers/paid workers** *is a person who does his business at her/his own risk at least one assisted by paid permanent worker.*
15. **Employee** *is a person who work permanently for other people or institution/office/ company and gains some money/cash or goods as wage/salary. Labor who have no permanent employer is not categorized as a laborer/ worker/ employee but casual worker. A laborers in general is considered to have a permanent employer if he has the same employer during the past month, particularly for building construction sector is 3 months.*

Apabila majikannya instansi/ lembaga, boleh lebih dari satu.

16. **Pekerja bebas** adalah seseorang yang bekerja pada orang lain/ majikan/institusi yang tidak tetap (lebih dari 1 majikan dalam sebulan terakhir) di usaha pertanian baik berupa usaha rumah tangga maupun bukan usaha rumah tangga, ataupun di nonpertanian atas dasar balas jasa dengan menerima upah atau imbalan baik berupa uang maupun barang, dan baik dengan sistem pembayaran harian maupun borongan.
17. **Pekerja tak dibayar** adalah seseorang yang bekerja membantu usaha untuk memperoleh penghasilan/ keuntungan yang dilakukan oleh salah seorang anggota rumah tangga atau bukan anggota rumah tangga tanpa mendapat upah/gaji baik berupa uang maupun barang.

*If the employer is an institution, more than 1 (one) employer is allowed.*

16. **Casual employee** is a person who does not work permanently for other people/employer/ institution (more than 1 employer during the last 1 month) in agricultural sector, either home industry or not home industry, or in non-agricultural sector based on remuneration paid with money or goods, and based on daily or contact payment system.
17. **Unpaid worker** is a person who intended to work without pay, either with money or good, in an establishment run by other members of the family, relative or neighbour.

## ULASAN

## DESCRIPTION

## Kependudukan

Penduduk Kabupaten Lombok Tengah berdasarkan proyeksi penduduk tahun 2019 sebanyak 939.409 jiwa yang terdiri atas 444.480 jiwa penduduk laki-laki dan 494.929 jiwa penduduk perempuan. Dibandingkan dengan proyeksi jumlah penduduk tahun 2018, penduduk Lombok Tengah mengalami pertumbuhan sebesar 1 persen dengan masing-masing persentase pertumbuhan penduduk laki-laki sebesar 1 persen dan penduduk perempuan sebesar 1 persen. Sementara itu besarnya angka rasio jenis kelamin tahun 2019 penduduk laki-laki terhadap penduduk perempuan sebesar 90.

Kepadatan penduduk di Kabupaten Lombok Tengah tahun 2019 mencapai 777 jiwa/km<sup>2</sup> dengan rata-rata jumlah penduduk per rumah tangga 3 orang. Kepadatan Penduduk di 12 kecamatan cukup beragam dengan kepadatan penduduk tertinggi terletak di Kecamatan Praya dengan kepadatan sebesar 1.864 jiwa/km<sup>2</sup> dan terendah di Kecamatan Batukliang Utara sebesar 289 jiwa/km<sup>2</sup>. Sementara itu jumlah rumah tangga mengalami pertumbuhan sebesar 0,92 persen dari tahun 2018.

## Population

*Lombok Tengah population based population projections for 2019 were 939.409 people consisting of 444.480 inhabitants of the male and 494.929 female population people. This compares with a total Lombok Tengah Population in 2018 the Population growth of Lombok Tengah are 1 percent with each percentage of the male population growth of 1 percent and 1 percent for female population. While the magnitude of the sex ratio in 2019 the male population towards the female population are 90.*

*Population density of Lombok Tengah District in 2019 reached 777 people/km<sup>2</sup> with the average number of residents per household are 3 people. Population density in 12 subdistricts are quite diverse with the highest population density of subdistrict is located in the subdistrict Praya with the number of density are 1.864 people/km<sup>2</sup> and the lowest in Subdistrict Batukliang Utara with 289 people/km<sup>2</sup>. Meanwhile, the percentage of households growth are 0.92 percent from 2018.*

**ULASAN****DESCRIPTION****Ketenagakerjaan**

Angka pengangguran di Kabupaten Lombok Tengah mengalami penurunan dibanding tahun 2018. Berdasarkan hasil survey angkatan kerja nasional bulan agustus tahun 2019 diperoleh angka pengangguran sebesar 1,75 persen, bergerak turun dari angka tahun 2018 sebesar 2,06 persen.

Jumlah pengangguran di Lombok Tengah tahun 2019 sebesar 11.800 orang yang terdiri dari 5.450 laki-laki dan 6.350 perempuan.

Menurut pendidikan tertinggi yang ditamatkan, jumlah pengangguran tertinggi berada pada jenjang lulusan SMA yaitu sebanyak 7.620 orang dan terendah berada pada jenjang lulusan SMP yaitu sebanyak 950 orang.

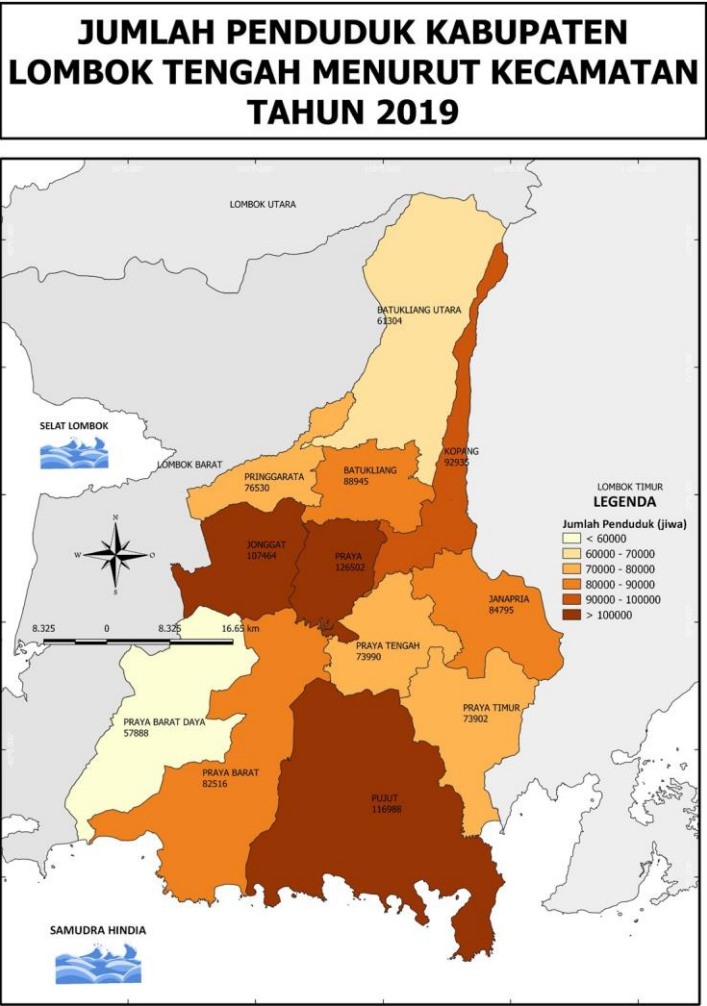
**Employment**

*The unemployment rate in Central Lombok Regency has decreased compared to 2018. Based on the results of the national labor force survey in August 2019 obtained unemployment rates of 1,75 percent, moving down from the 2018 figures of 2.06 percent.*

*The number of unemployed people in Central Lombok in 2019 was 11,800 people consisting of 5,450 men and 6,350 women.*

*According to the highest education completed, the highest number of unemployed is at the level of high school graduates of 7,620 people and the lowest is at the level of junior high school graduates of 950 people.*

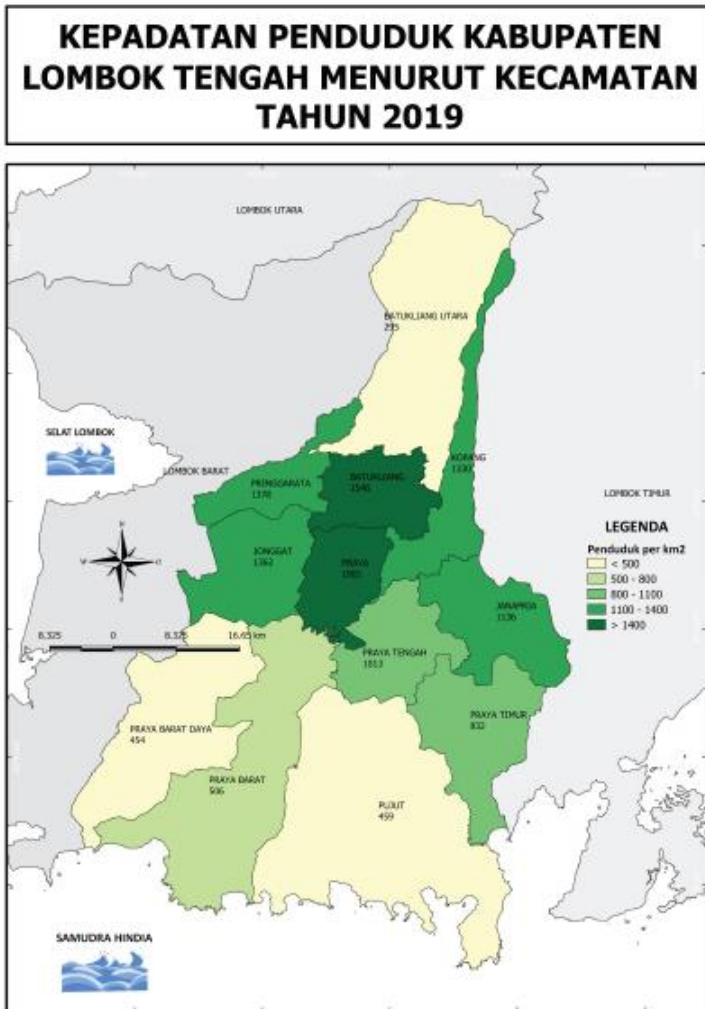
**Gambar** 3.1 Jumlah Penduduk menurut Kecamatan (ribu), 2019  
**Figures** Population by Subdistric (thousand), 2019



Sumber/Source : Badan Pusat Statistik Kabupaten Lombok Tengah / Statistics of Lombok Tengah Regency



**Gambar** 3.2 **Kepadatan Penduduk menurut Kecamatan, 2019**  
**Figures** 3.2 **Population Density by Subdistric (thousand), 2019**



Sumber/Source : Badan Pusat Statistik Kabupaten Lombok Tengah / Statistics of Lombok Tengah Regency



### 3.1 PENDUDUK POPULATION

**Tabel 3.1.1** Penduduk, Laju Pertumbuhan Penduduk per Tahun, Distribusi Persentase Penduduk, Kepadatan Penduduk, Rasio Jenis Kelamin Penduduk Menurut Kecamatan di Kabupaten Lombok Tengah, 2019  
*Population, Annual Population Growth Rate, Percentage Distribution of Population, Population Density, and Population Sex Ratio by Subdistrict in Lombok Tengah Regency, 2019*

Kecamatan Subdistrict	Penduduk (ribu) Population (thousand)	Laju Pertumbuhan Penduduk per Tahun 2018–2019 Annual Population Growth Rate (%) 2018–2019
(1)	(2)	(3)
Praya Barat	82,52	1.28
Praya Barat Daya	57,89	0.46
Pujut	116,99	0.72
Praya Timur	73,90	0.37
Janapria	84,80	-0.14
Kopang	92,94	-0.02
Praya	126,50	-0.46
Praya Tengah	73,99	0.40
Jonggat	107,46	-0.43
Pringgarata	76,53	0.14
Batukliang	88,95	1.16
Batukliang Utara	61,30	0.82
<b>Lombok Tengah</b>	<b>955,4</b>	
Hasil Registrasi/Registration Result	<b>1 043,76</b>	<b>0.30</b>
Hasil Proyeksi <sup>1</sup> /Projection Result <sup>1</sup>	<b>955,4</b>	

Lanjutan Tabel/*Continued Table 3.1.1*

Kecamatan <i>Subdistrict</i>	Persentase Penduduk <i>Percentage of Total Population</i>	Kepadatan Penduduk per km <sup>2</sup> <i>Population Density per sq.km</i>
(1)	(7)	(8)
Praya Barat	8,09	506
Praya Barat Daya	5,94	454
Pujut	11,22	459
Praya Timur	7,19	832
Janapria	8,21	1 136
Kopang	8,58	1 330
Praya	12,19	1 901
Praya Tengah	6,99	1 013
Jonggat	10,20	1 362
Pringgarata	7,61	1 378
Batukliang	8,15	1 546
Batukliang Utara	5,61	295
<b>Lombok Tengah</b>	<b>100,00</b>	<b>791</b>
Hasil Registrasi/ <i>Registration Result</i>		
Hasil Proyeksi <sup>1</sup> / <i>Projection Result</i> <sup>1</sup>		

Lanjutan Tabel/*Continued Table* 3.1.1

Kecamatan <i>Subdistrict</i>	Rasio Jenis Kelamin <i>Population Sex Ratio</i>
(1)	(11)
Praya Barat	92,00
Praya Barat Daya	90,00
Pujut	92,00
Praya Timur	91,00
Janapria	86,00
Kopang	85,00
Praya	92,00
Praya Tengah	92,00
Jonggat	93,00
Pringgarata	90,00
Batukliang	85,00
Batukliang Utara	87,00
<b>Lombok Tengah</b>	<b>90,00</b>
Hasil Registrasi/ <i>Registration Result</i>	
Hasil Proyeksi <sup>1</sup> / <i>Projection Result</i> <sup>1</sup>	

Catatan/Note: <sup>1</sup> Data dari Hasil Proyeksi Penduduk Indonesia 2010–2035 (Pertengahan tahun/Juni)/*Data from the result of Indonesia Population Projection 2010–2035 (mid year/June)*

Sumber/Source: Dinas Kependudukan dan Pencatatan Sipil Kabupaten Lombok Tengah/*Population and Civil Registration Agency Lombok Tengah*

**Tabel 3.1.2** Jumlah Penduduk yang Sudah Memiliki KTP Elektronik di Kabupaten Lombok Tengah, 2019  
**Table** Number of People Who Already Have National Identity Card in Lombok Tengah Regency, 2019

Kecamatan Subdistrict	Penduduk Wajib KTP Elektronik	Penduduk yang Sudah PunyaKTP Elektronik	Persentase yang Sudah Memiliki KTP
(1)	(2)	(3)	(4)
Praya Barat	58 876	53 256	7,16
Praya Barat Daya	43 102	38 871	5,23
Pujut	82 942	75 133	10,10
Praya Timur	53 605	49 137	6,61
Janapria	60 681	54 300	7,30
Kopang	66 200	59 968	8,06
Praya	88 481	80 758	10,86
Praya Tengah	52 248	48 485	6,52
Jonggat	77 563	71 289	9,59
Pringgarata	53 996	49 812	6,70
Batukliang	63 162	57 146	7,68
Batukliang Utara	42 829	38 838	5,22
<b>Lombok Tengah</b>	<b>743 685</b>	<b>676 993</b>	<b>91,03</b>
<b>2018</b>	<b>754 974</b>	<b>675 857</b>	<b>89,52</b>
<b>2017</b>	<b>752 886</b>	<b>582 910</b>	<b>77,42</b>
<b>2016</b>	<b>752 808</b>	<b>534 223</b>	<b>70,96</b>
<b>2015</b>	<b>741 380</b>	<b>482 810</b>	<b>65,12</b>
<b>2014</b>	<b>760 404</b>	<b>599 464</b>	<b>78,83</b>

Sumber/Source: Dinas Kependudukan dan Pencatatan Sipil Kabupaten Lombok Tengah / Civil Registration Office of Lombok Tengah Regency

**Tabel**  
**Table** 3.1.3

**Jumlah Penduduk yang Sudah Punya Akte Kelahiran di Kabupaten Lombok Tengah, 2019**  
*Number of People Who Already Have Birth Certificate in Lombok Tengah Regency, 2019*

Kecamatan <i>Subdistrict</i>	Jumlah Penduduk <i>Population</i>	Akte Kelahiran <i>Birth Certificate</i>	Persentase Penduduk yang Memilik Akte Kelahiran
(1)	(2)	(3)	(4)
Praya Barat	82 516	101 100	9,69
Praya Barat Daya	57 880	85 373	8,18
Pujut	116 988	78 176	7,49
Praya Timur	73 902	86 234	8,26
Janapria	84 795	69 848	6,69
Kopang	92 935	61 302	5,87
Praya	126 502	73 919	7,08
Praya Tengah	73 990	70 075	6,71
Jonggat	107 464	77 397	7,42
Pringgarata	76 530	68 232	6,54
Batukliang	88 945	48 855	4,68
Batukliang Utara	61 304	53 153	5,09
<b>Lombok Tengah</b>	<b>1 043 751</b>	<b>873 664</b>	<b>83,70</b>
<b>2 0 1 8</b>	<b>1 040 594</b>	<b>817 879</b>	<b>78,60</b>
<b>2 0 1 7</b>	<b>1 033 619</b>	<b>758 730</b>	<b>73,41</b>
<b>2 0 1 6</b>	<b>1 029 170</b>	<b>655 543</b>	<b>63,70</b>
<b>2 0 1 5</b>	<b>1 028 846</b>	<b>596 010</b>	<b>57,93</b>
<b>2 0 1 4</b>	<b>1 028 846</b>	<b>596 010</b>	<b>57,93</b>

Sumber/Source: Dinas Kependudukan dan Pencatatan Sipil Kabupaten Lombok Tengah / *Civil Registration Office of Lombok Tengah Regency*

**Tabel 3.1.4**      **Jumlah Penduduk Kabupaten Lombok Tengah, 2019**  
**Table**              **Number of People in Lombok Tengah Regency, 2019**

Kecamatan Subdistrict	Penduduk		
	Laki-laki	Perempuan	Laki-laki + Perempuan
(1)	(2)	(3)	(4)
Praya Barat	41 093	41 423	82 516
Praya Barat Daya	28 704	29 184	57 888
Pujut	58 196	58 792	116 988
Praya Timur	36 699	37 203	73 902
Janapria	42 497	42 298	84 795
Kopang	46 239	46 696	92 935
Praya	63 000	63 502	126 502
Praya Tengah	36 965	37 025	73 990
Jonggat	53 649	53 815	107 464
Pringgarata	38 336	38 194	76 530
Batukliang	44 646	44 299	88 945
Batukliang Utara	30 590	30 714	61 304
<b>Lombok Tengah</b>	<b>520 614</b>	<b>523 145</b>	<b>1 043 759</b>

Sumber/Source: Dinas Kependudukan dan Pencatatan Sipil Kabupaten Lombok Tengah / Civil Registration Office of Lombok Tengah Regency



**Tabel** 3.1.5  
**Table**

**Jumlah Keluarga Di Kabupaten Lombok Tengah Menurut  
Kecamatan Tahun 2019**  
*Number of Families in Lombok Tengah Regency, 2019*

Kecamatan <i>Subdistrict</i>	Keluarga <i>Family</i>
(1)	(2)
Praya Barat	26 043
Praya Barat Daya	18 896
Pujut	36 658
Praya Timur	24 295
Janapria	27 677
Kopang	29 467
Praya	39 224
Praya Tengah	23 610
Jonggat	35 078
Pringgarata	24 351
Batukliang	28 574
Batukliang Utara	19 623
<b>Lombok Tengah</b>	<b>333 496</b>

Sumber/Source: Dinas Kependudukan dan Pencatatan Sipil Kabupaten Lombok Tengah / *Civil Registration Office of Lombok Tengah Regency*

### 3.2 KETENAGAKERJAAN EMPLOYMENT

**Tabel 3.2.1** Jumlah Penduduk Berumur 15 Tahun Keatas Menurut Jenis Kegiatan Selama Seminggu yang Lalu dan Jenis Kelamin di Kabupaten Lombok Tengah, 2019  
*Population Aged 15 Years and Over by Type of Activity During The Previous Week and Sex in Lombok Tengah Regency, 2019*

Kegiatan Utama <i>Main Activity</i>	Jenis Kelamin/Sex		Jumlah <i>Total</i>
	Laki-Laki <i>Male</i>	Perempuan <i>Female</i>	
(1)	(2)	(3)	(4)
<b>Angkatan Kerja</b> <i>Economically Active</i>			
Bekerja/ <i>Working</i>	247,36	223,80	471,16
Pengangguran Terbuka <i>Unemployment</i>	5,45	6,35	11,80
<b>Bukan Angkatan Kerja</b> <i>Economically Inactive</i>			
Sekolah/ <i>Attending School</i>	23,37	17,48	40,84
Mengurus Rumah Tangga <i>Housekeeping</i>	11,24	106,94	118,18
Lainnya/ <i>Others</i>	23,91	13,12	37,03
<b>Jumlah/Total</b>	<b>311,33</b>	<b>367,68</b>	<b>679,01</b>

Sumber/Source: BPS, Survei Angkatan Kerja Nasional (Sakernas) Agustus/BPS-Statistics Indonesia, August National Labor Force Survey

**Tabel** 3.2.2  
**Table**

**Penduduk Berumur 15 Tahun ke Atas Menurut Pendidikan Tertinggi yang Ditamatkan dan Jenis Kegiatan Selama Seminggu yang Lalu di Kabupaten Lombok Tengah, 2019**  
***Population 15 Years of Age and Over by Educational Attainment and Type of Activity During the Previous Week in Lombok Tengah Regency, 2019***

Pendidikan Tertinggi yang Ditamatkan <sup>1</sup> <i>Educational Attainment <sup>1</sup></i>	Angkatan Kerja/ <i>Economically Active</i>			Persentase Bekerja terhadap Angkatan Kerja <i>Percentage of Working to Economically Active</i>
	Bekerja <i>Working</i>	Pengangguran <sup>2</sup> <i>Unemployment <sup>2</sup></i>	Jumlah Angkatan Kerja <i>Total of Economically Active</i>	
(1)	(2)	(3)	(4)	(5)
0	251,11	1,72	252,832	51,99
1	83,26	0,95	84,207	17,24
2	100,61	7,62	108,237	20,83
3	36,17	1,51	37,678	7,49
<b>Jumlah/Total</b>	<b>471,16</b>	<b>11,80</b>	<b>482,954</b>	<b>97,56</b>

Lanjutan Tabel/*Continued Table 3.2.2*

Pendidikan Tertinggi yang Ditamatkan <sup>1</sup> <i>Educational Attainment <sup>1</sup></i>	Bukan Angkatan Kerja <i>Not Economically Active</i>	Jumlah <i>Total</i>	Persentase Angkatan Kerja terhadap Penduduk Usia Kerja <i>Percentage of Economically Active to Working Age Population</i>
(1)	(6)	(7)	(8)
0	95,55	348,39	37,24
1	56,17	140,38	12,40
2	39,22	147,46	15,94
3	5,11	42,78	5,55
<b>Jumlah/Total</b>	<b>196,05</b>	<b>679,01</b>	<b>71,13</b>

Catatan/Note: <sup>1</sup> 0. ≤ Sekolah Dasar (SD)/≤ *Primary School*

1. Sekolah Menengah Pertama/*Junior High School*

2. Sekolah Menengah Atas/*Senior High School*

3. Perguruan Tinggi/*Collage*

<sup>2</sup> 1. Mencari pekerjaan/*Looking for work*

2. Mempersiapkan usaha/*Establishing a new business/firm*

3. Merasa tidak mungkin mendapat pekerjaan/*Hopeless of job*

4. Sudah punya pekerjaan tetapi belum mulai bekerja/*Have a job in future start*

Sumber/Source: BPS, Survei Angkatan Kerja Nasional (Sakernas) Agustus/BPS-Statistics Indonesia, August National Labor Force Survey

**Tabel**  
**Table** 3.2.3

**Penduduk Berumur 15 Tahun Ke Atas yang Bekerja Selama Seminggu yang Lalu Menurut Status Pekerjaan Utama dan Jenis Kelamin di Kabupaten Lombok Tengah, 2019**  
*Population 15 Years of Age and Over who Worked During The Previous Week by Main Employment Status and Sex in Lombok Tengah Regency, 2019*

Status Pekerjaan Utama <i>Main Employment Status</i>	Laki-Laki <i>Male</i>	Perempuan <i>Female</i>	Jumlah <i>Total</i>
(1)	(2)	(3)	(4)
Berusaha sendiri <i>Own account worker</i>	44,70	62,51	107,20
Berusaha dibantu buruh tidak tetap/buruh tidak dibayar <i>Employer assisted by temporary worker/unpaid worker</i>	64,72	33,82	98,54
Berusaha dibantu buruh tetap/buruh dibayar <i>Employer assisted by permanent worker/paid worker</i>	6,33	1,64	7,97
Buruh/Karyawan/Pegawai/ <i>Employee</i>	50,02	32,32	82,33
Pekerja bebas <i>Casual worker</i>	63,36	46,24	109,60
Pekerja keluarga/tak dibayar <i>Family worker/unpaid worker</i>	18,23	47,29	65,51
<b>Jumlah/Total</b>	<b>247,36</b>	<b>223,80</b>	<b>471,16</b>

Sumber/Source: BPS, Survei Angkatan Kerja Nasional (Sakernas) Agustus/BPS-Statistics Indonesia, August National Labor Force Survey



SOSIAL DAN KESEJAHTERAAN RAKYAT

# SOSIAL DAN KESEJAHTERAAN RAKYAT

# 4

*SOCIAL AND WELFARE*







## PENJELASAN TEKNIS

1. **Jalur Pendidikan di Indonesia** terdiri atas 1) pendidikan formal 2) pendidikan nonformal dan 3) pendidikan informal yang ketiganya dapat saling melengkapi dan memperkaya (Undang-Undang No. 20 Tahun 2013 tentang Sistem Pendidikan Nasional).
2. **Jenjang Pendidikan Formal** terdiri atas pendidikan dasar pendidikan menengah dan pendidikan tinggi. Jenis pendidikan yang diajarkan mencakup pendidikan umum kejuruan akademik profesi vokasi keagamaan dan khusus.
  - a. **Pendidikan Dasar** berbentuk Sekolah Dasar (SD) dan Madrasah Ibtidaiyah (MI) atau bentuk lain yang sederajat serta Sekolah Menengah Pertama (SMP) dan Madrasah Tsanawiyah (MTs) atau bentuk lain yang sederajat.
  - b. **Pendidikan Menengah** berbentuk Sekolah Menengah Atas (SMA) Madrasah Aliyah (MA) Sekolah Menengah Kejuruan (SMK) dan Madrasah Aliyah Kejuruan (MAK) atau bentuk lain yang sederajat.
  - c. **Pendidikan Tinggi** merupakan jenjang pendidikan setelah pendidikan menengah yang mencakup program pendidikan diploma sarjana magister spesialis dan doktor yang diselenggarakan oleh

## TECHNICAL NOTES

1. **The Education System in Indonesia** consists of 1) a formal education 2) non-formal education and 3) informal education that all three can be complementary and enriching (Law No. 20 Year 2013 about The National Education System).
2. **The Formal Education Level** consists of primary education secondary education and high education. The kind of education that taught consists of general education vocational academic professional religious and specific education.
  - a. **The Primary Education** consists of Elementary School and Islamic Elementary School or other equivalent forms and Junior High School and MTs or other equivalent forms.
  - b. **The Secondary Education** consists of the senior high school MA Vocational School and Vocational Madrasah Aliyah or other equivalent forms.
  - c. **The High Education** consists of the education level after the secondary education that consists of diplomas bachelor master specialist and doctoral degrees that are held by the college. The colleges can be academy polytechnic high school institute or university.  
*nulla facilisi.*

perguruan tinggi. Perguruan tinggi dapat berbentuk akademi politeknik sekolah tinggi institut atau universitas.

3. **Rumah Sakit** adalah tempat pemeriksaan dan perawatan kesehatan biasanya berada di bawah pengawasan dokter/tenaga medis yang melayani penderita yang sakit untuk berobat rawat jalan atau rawat inap.
4. **Rumah Sakit Bersalin** adalah rumah sakit khusus untuk persalinan dilengkapi pelayanan spesialis pemeriksaan kehamilan persalinan rawat inap dan rawat jalan ibu dan anak yang berada di bawah pengawasan dokter spesialis kandungan.
5. **Rumah Bersalin** adalah sarana pelayanan kesehatan dengan izin sebagai rumah bersalin dilengkapi pelayanan pemeriksaan kehamilan persalinan serta pemeriksaan ibu dan anak yang berada di bawah pengawasan bidan senior.
6. **Poliklinik** adalah sarana kesehatan yang dipakai untuk pelayanan berobat jalan biasanya berada di bawah pengawasan dokter/tenaga medis.
7. **Puskesmas (Pusat Kesehatan Masyarakat)** adalah unit pelaksana teknis dinas kesehatan kabupaten/ kota yang mempunyai fungsi utama sebagai penyelenggara pelayanan kesehatan tingkat pertama.
3. **Hospital** is a place for health check usually controlled/supervised by doctors/medical personnel to serve the ill patients to get outpatient or inpatient treatment services.
4. **Maternity Hospital** is a specialized hospital for childbirth has specialist inspection service to pregnancy childbirth hospitalization and outpatient for mothers and children that is under.
5. **Maternity House** is health care facility with a license as a maternity house equipped with prenatal care childbirth and examination of mothers and children which is under the supervision of a senior midwife.
6. **Polyclinic** is a health facility in which to get outpatient services usually under the control of doctor/ medical personnel.
7. **Public Health Center** is technical implementation unit of regency health department that have the primary function as a first-level health care providers.

Wilayahkerjapuskesmasmaksimal adalah satu kecamatan dan untuk dapat menjangkau wilayah kerjanya puskesmas mempunyai jaringan pelayanan yang meliputi unit Puskesmas Pembantu (Pustu) unit Puskesmas Keliling (Puskel) dan unit bidan desa/komunitas (Peraturan Menteri Kesehatan RI No. 75 Tahun 2014 Tentang Pusat Kesehatan Masyarakat).

8. **Apotek** adalah suatu tempat tertentu yang digunakan untuk melakukan pekerjaan kefarmasian dan penyaluran/penjualan obat atau bahan farmasi dan perbekalan kesehatan lainnya kepada masyarakat yang dikelola oleh tenaga apoteker (Peraturan Menteri Kesehatan RI No. 1332 Tahun 2002 Tentang Perubahan Atas Peraturan Menteri Kesehatan RI No. 922/MENKES/PER/X/1993 Tentang Ketentuan dan Tata Cara Pemberian Izin Apotek).

9. **Bencana Alam** adalah peristiwa atau serangkaian peristiwa yang mengancam dan mengganggu kehidupan/penghidupan masyarakat yang disebabkan oleh faktor alam antara lain berupa gempa bumi tsunami gunung meletus banjir kekeringan angin topan dan tanah longsor sehingga mengakibatkan kerugian materi maupun non-materi.

*The working area standard of public health center is one district and to reach their working areas public health centers have a service network covering subsidiary of public health center mobile public health center units and midwife units (Regulation of the Minister of Health of Indonesia Number 75 Year 2014 about Public Health Center).*

8. **Pharmacy** is a specific place that is used for pharmaceutical jobs and distribution/sale of drugs/pharmaceuticals and other medical supplies to people that are administered by trained pharmacist (Regulation of the Minister of Health of Indonesia Number 1332 Year 2002 about the Changes of Regulation of the Minister of Health of Indonesia Number 922/MENKES/PER/X/1993 about Pro-vision and Procedures for Administration of Licensed Pharmacies).

9. **Natural Disaster** is an event or series of events that threaten and disrupt the lives and livelihoods caused by natural factors such as: earthquake tsunami volcanic eruption flood flash flood drought typhoon/cyclone and landslide so it can lead to result in loss of material and non-material.

10. Untuk **mengukur kemiskinan** BPS menggunakan konsep kemampuan memenuhi kebutuhan dasar (basic needs approach). Dengan pendekatan ini kemiskinan dipandang sebagai ketidakmampuan dari sisi ekonomi untuk memenuhi kebutuhan dasar makanan dan bukan makanan yang diukur dari sisi pengeluaran. Metode yang digunakan adalah menghitung Garis Kemiskinan (GK) yang terdiri dari dua komponen yaitu Garis Kemiskinan Makanan (GKM) dan Garis Kemiskinan Non-Makanan (GKNM). Penghitungan Garis Kemiskinan dilakukan secara terpisah untuk daerah perkotaan dan perdesaan.
11. **Penduduk miskin** adalah penduduk yang memiliki rata-rata pengeluaran per kapita per bulan di bawah Garis Kemiskinan.
12. **Garis Kemiskinan Makanan (GKM)** merupakan nilai pengeluaran kebutuhan minimum makanan yang disetarakan dengan 2.100 kkalori per kapita per hari. Garis Kemiskinan Non-Makanan (GKNM) adalah kebutuhan minimum untuk perumahan, sandang, pendidikan, kesehatan, dan kebutuhan dasar lainnya.
13. **Ukuran Kemiskinan**
  - a. **Head Count Index (HCI-P0)** adalah persentase penduduk miskin yang berada di bawah Garis Kemiskinan (GK).
10. **To measure poverty** BPS-Statistics Indonesia has used the concept of basic needs approach. Therefore poverty is viewed as economic inability to fulfill food and non-food basic needs which are measured by consumption/expenditure. The method used is calculating poverty line which consists of two components that are Food Poverty Line (FPL) and Non-Food Poverty Line (NFPL). The poverty line was calculated separately for urban and rural areas.
11. A person whose expenditure per capita per month is below the poverty line is considered to be poor.
12. **The Food Poverty Line** refers to the daily minimum requirement of 2 100 kcal per capita per day. The Non-Food Poverty Line refers to the minimum requirement for household necessities for clothing, education, health, and other basic individual needs.
13. **Poverty Measures**
  - a. **Head Count Index (HCI-P0)** simply measures the percentage of the population that is counted as poor, often denoted by P0.

- b. **Indeks Kedalaman Kemiskinan (Poverty Gap Index-P1)** merupakan ukuran rata-rata kesenjangan pengeluaran masing-masing penduduk miskin terhadap garis kemiskinan. Semakin tinggi nilai indeks semakin jauh rata-rata pengeluaran penduduk dari garis kemiskinan.
- c. **Indeks Keparahan Kemiskinan (Poverty Severity Index-P2)** memberikangambaran mengenai penyebaran pengeluaran di antara penduduk miskin. Semakin tinggi nilai indeks semakin tinggi ketimpangan pengeluaran di antara penduduk miskin.
- b. **Poverty Gap Index-P1** measures the extent to which individuals fall below the poverty line (the poverty gaps) as a proportion of the poverty line. Higher value of the index shows that the gap between average expenditure of the poor and the poverty line is wider.
- c. **Poverty Severity Index-P2** describes inequality among the poor. This is simply a weighted sum of poverty gaps (as a proportion of the poverty line) where the weights are the proportionate poverty gaps themselves. Hence by squaring the poverty gap index the measure implicitly puts more weight on observations that fall well below the poverty line. Higher value of the index shows that inequality among the poor is higher.

## ULASAN

## DESCRIPTION

**Pendidikan**

Berdasarkan hasil Survei Sosial Ekonomi Nasional Bulan Maret 2019 Angka Partisipasi Murni tertinggi adalah Angka Partisipasi Murni pada jenjang pendidikan Sekolah dasar yang mencapai 98.61 persen. Dengan kata lain 98 persen anak usia sekolah dasar mengikuti pendidikan sekolah dasar. Adapun angka partisipasi murni untuk SLTP dan SLTA masing-masing adalah sebesar 77.42 persen dan 61.24 persen.

Untuk memenuhi kebutuhan pendidikan pemerintah Kabupaten Lombok Tengah membangun fasilitas gesung sekolah dari TK hingga SLTA. Pada tahun 2019 terdapat 436 SD dan MI 408 gedung SLTP dan MTS serta 353 SMU MA dan SMK.

**Kesehatan**

Salah Satu indikator kualitas manusia adalah akses terhadap pelayanan kesehatan. Pelayanan Kesehatan di Kabupaten Lombok Tengah terus ditingkatkan dari tahun ke tahun pada tahun 2019 terdapat 171 fasilitas pelayanan kesehatan yang terdiri dari 3 Rumah Sakit 29 Puskesmas 15 klinik dan 86 Pustu yang tersebar di 12 Kecamatan. Selain 171 sarana kesehatan tersebut pelayanan langsung ke masyarakat juga dilakukan melalui Posyandu. Pada tahun 2019 terdapat 1.686 posyandu di yang tersebar di seluruh wilayah Kabupaten Lombok Tengah.

**Education**

*Based on the results of the National Socio-Economic Survey in March 2019 the highest Pure Participation Rate was the Pure Participation Rate at the primary school level which reached 98.61 percent. In other words 98 percent of primary school-age children attend primary school education. The net enrollment rates for SLTP and SLTA are 77.42 percent and 61.24 percent respectively.*

*To meet the educational needs of the government of Central Lombok Regency the school facilities are built from kindergarten to high school. In 2019 there were 436 elementary schools and MI 408 junior and senior high schools and 353 high schools MA and vocational schools.*

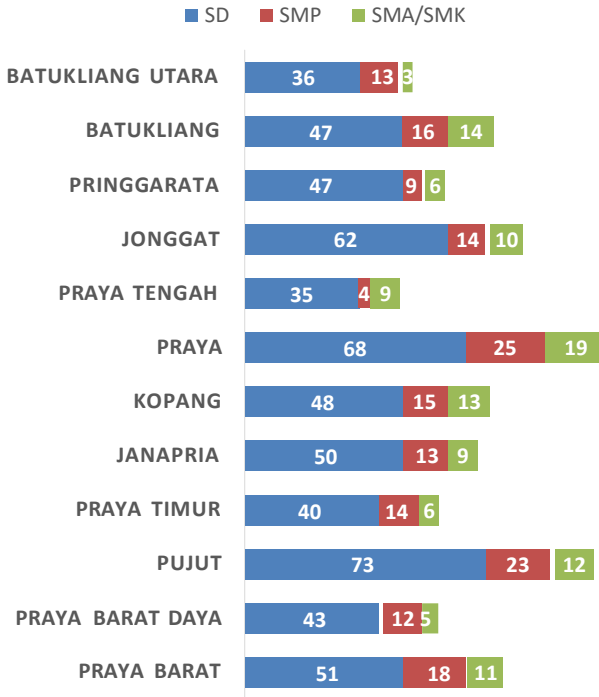
**Health**

*One indicator of human quality is access to health services. Health Services in Lombok Tengah Regency is increasing from year to year in 2019 there are 171 health service facilities consisting of 3 Polindes which are spread in 12 subdistricts. In addition to these 171 health facilities direct service to the community is also done through Posyandu. In 2019 there are 1 686 posyandu in spread throughout the district of Lombok Tengah.*

Selain sarana kesehatan yang memadai ketersediaan tenaga kesehatan juga merupakan suatu hal yang mutlak diperlukan untuk menjamin pelayanan kesehatan yang baik bagi masyarakat. Pada tahun 2019 total tenaga kesehatan yang ditugaskan adalah 44 dokter 511 perawat 313 bidan 49 tenaga farmasi dan 62 ahli gizi.

*In addition to adequate health facilities the availability of health workers is also an essential thing to ensure good health services for the community. By 2019 the total number of medical personnel assigned is 44 doctors 511 nurses 313 midwives 49 pharmaceutical workers and 62 nutritionists.*

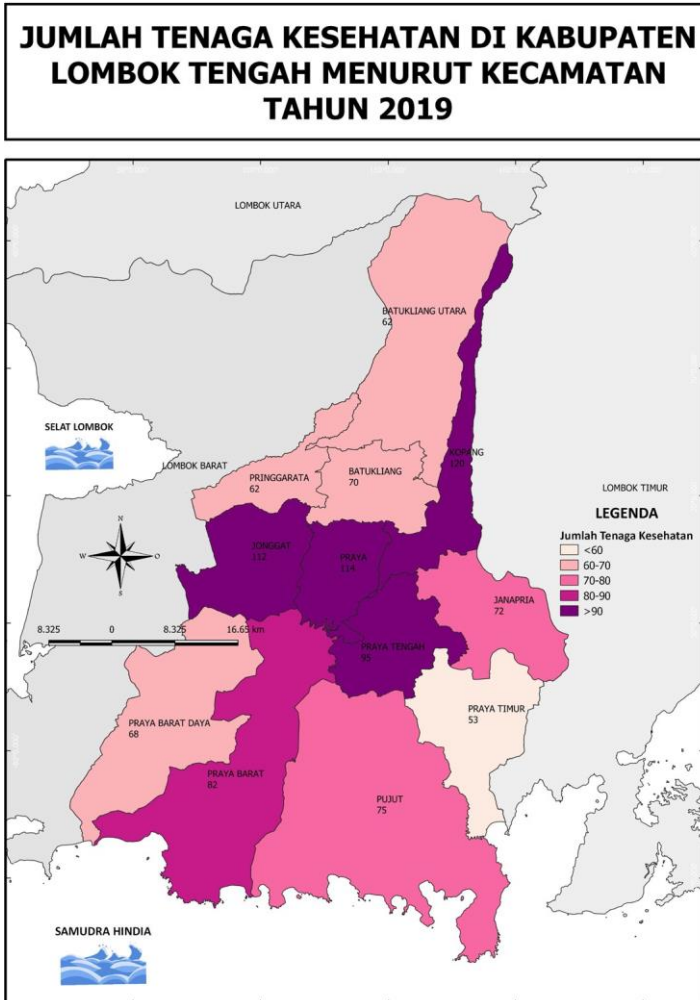
**Gambar 4.1** Jumlah Sekolah Menurut Kecamatan 2018/2019  
**Figures** Number of Schools by Subdistrict 2018/2019



Sumber/Source : Kementerian Pendidikan dan Kebudayaan/Ministry of Educations and Culture



**Gambar 4.2** Jumlah Tenaga Kesehatan Menurut Kecamatan 2019  
**Figures** Number of Medical Personnel by Subdistricts 2019



Sumber/Source : Dinas Kesehatan Kabupaten Lombok Tengah/Health Service Office of Lombok Tengah Regency



#### 4.1 PENDIDIKAN EDUCATION

**Tabel 4.1.1** Jumlah Sekolah Guru dan Murid Taman Kanak-Kanak (TK) di Bawah Kementerian Pendidikan dan Kebudayaan Menurut Kecamatan di Kabupaten Lombok Tengah 2019  
*Number of Schools Teachers and Pupils in Kindergarten Under The Ministry of Education and Culture by Subdistrict in Lombok Tengah Regency 2019*

Kecamatan <i>Subdistrict</i>	Taman Kanak-Kanak (TK) <i>Kindergarten</i>								
	Sekolah <i>Schools</i>			Guru <i>Teachers</i>			Murid <i>Pupils</i>		
	Negeri <i>Public</i>	Swasta <i>Private</i>	Jumlah <i>Total</i>	Negeri <i>Public</i>	Swasta <i>Private</i>	Jumlah <i>Total</i>	Negeri <i>Public</i>	Swasta <i>Private</i>	Jumlah <i>Total</i>
(1)	(2)	(3)	(4)	(5)	(6)	(7)	(8)	(9)	(10)
Praya Barat	-	28	28	-	97	97	-	1 524	1 524
Praya Barat Daya	-	11	11	-	32	32	-	555	555
Pujut	1	34	35	9	153	162	109	2 091	2 200
Praya Timur	1	27	28	5	91	96	59	1 424	1 483
Janapria	1	22	23	5	80	85	72	1 232	1 304
Kopang	1	21	22	10	84	94	72	1 245	1 317
Praya	1	61	62	10	250	260	119	3 315	3 434
Praya Tengah	-	29	29	-	104	104	-	1 615	1 615
Jonggat	1	30	31	11	114	125	106	1 637	1 743
Pringgarata	1	19	20	6	64	70	78	1 069	1 147
Batukliang	1	21	22	6	60	66		1 040	1 040
Batukliang Utara	-	22	22	-	61	61	-	1 044	1 044
<b>Lombok Tengah</b>	<b>8</b>	<b>325</b>	<b>333</b>	<b>62</b>	<b>1 190</b>	<b>1 252</b>	<b>615</b>	<b>17 791</b>	<b>18 406</b>

Catatan/Note: Jumlah guru termasuk kepala sekolah dan guru/ *The total of teachers including headmaster and teacher*

Sumber/Source: Dinas Pendidikan Kabupaten Lombok Tengah / *Educatio Service of Lombok Tengah Regency*

**Tabel**  
**Table 4.1.2****Jumlah Sekolah Pendidikan Anak Usia Dini (PAUD)  
di Bawah Kementerian Pendidikan dan Kebudayaan  
Menurut Kecamatan di Kabupaten Lombok  
Tengah 2019*****Number of Schools in early childhood education Under The  
Ministry of Education and Culture by Subdistrict in Lombok  
Tengah Regency 2019***

Pendidikan Anak Usia Dini (PAUD) early childhood education									
Kecamatan Subdistrict	TK Kindergarten		KB Playgroup		SPS		TPA daycare		Jumlah Total
	Negeri Public	Swasta Private	Jumlah Total	Negeri Public	Swasta Private	Jumlah Total	Negeri Public	Swasta Private	
(1)	(2)	(3)	(4)	(5)	(6)	(7)	(8)	(9)	(10)
Praya Barat	-	28	-	40	-	1	-	-	69
Praya Barat Daya	-	11	-	35	-	-	-	-	46
Pujut	1	34	-	50	-	3	-	-	88
Praya Timur	1	27	-	22	-	-	-	-	50
Janapria	1	22	-	55	-	1	-	-	79
Kopang	1	21	-	44	-	4	-	-	70
Praya	1	61	-	49	-	2	-	-	113
Praya Tengah	-	29	-	26	-	2	-	-	57
Jonggat	1	30	-	45	-	5	-	-	81
Pringgarata	1	19	-	28	-	1	-	1	50
Batukliang	1	21	-	57	-	2	-	-	81
Batukliang Utara	-	22	-	31	-	2	-	-	55
Lombok Tengah	8	325	-	482	-	23	-	1	839

Catatan/Note: PAUD terdiri atas PAUD Formal dan PAUD Non-Formal = Paud formal : TK dan Paud non-formal ada KB SPS dan TPA

TK = Taman kanak-kanak

KB = Kelompok Bermain

SPS = Satuan PAUD Sejenis

TPA = Taman Penitipan Anak

Sumber/Source: Dinas Pendidikan Kabupaten Lombok Tengah / *Educatio Service of Lombok Tengah Regency*

**Tabel**  
**Table** 4.1.3

**Jumlah Sekolah Guru dan Murid Kelompok Bermain (KB) di Bawah Kementerian Pendidikan dan Kebudayaan Menurut Menurut Kecamatan di Kabupaten Lombok Tengah 2019**  
*Number of Schools Teachers and Pupils in Playgroup Under The Ministry of Education and Culture by Subdistrict in Lombok Tengah Regency 2019*

Kecamatan <i>Subdistrict</i>	Kelompok Bermain (KB) <i>Playgroup</i>								
	Sekolah <i>Schools</i>			Guru <i>Teachers</i>			Murid <i>Pupils</i>		
	Negeri <i>Public</i>	Swasta <i>Private</i>	Jumlah <i>Total</i>	Negeri <i>Public</i>	Swasta <i>Private</i>	Jumlah <i>Total</i>	Negeri <i>Public</i>	Swasta <i>Private</i>	Jumlah <i>Total</i>
(1)	(2)	(3)	(4)	(5)	(6)	(7)	(8)	(9)	(10)
Praya Barat	-	40	40	-	101	101	-	1 906	1 906
Praya Barat Daya	-	35	35	-	72	72	-	1 360	1 360
Pujut	-	50	50	-	146	146	-	2 452	2 452
Praya Timur	-	22	22	-	50	50	-	865	865
Janapria	-	55	55	-	137	137	-	2 421	2 421
Kopang	-	44	44	-	107	107	-	2 014	2 014
Praya	-	49	49	-	137	137	-	1 788	1 788
Praya Tengah	-	26	26	-	76	76	-	1 191	1 191
Jonggat	-	45	45	-	107	107	-	1 755	1 755
Pringgarata	-	28	28	-	59	59	-	990	990
Batukliang	-	57	57	-	138	138	-	2 146	2 146
Batukliang Utara	-	31	31	-	77	77	-	1 297	1 297
<b>Lombok Tengah</b>	<b>-</b>	<b>482</b>	<b>482</b>	<b>-</b>	<b>1 207</b>	<b>1 207</b>	<b>-</b>	<b>20 185</b>	<b>20 185</b>

Catatan/Note: Jumlah guru termasuk kepala sekolah dan guru/ *The total of teachers including headmaster and teacher*

Sumber/Source: Dinas Pendidikan Kabupaten Lombok Tengah / *Educatio Service of Lombok Tengah Regency*

**Tabel**  
**Table** 4.1.4

**Jumlah Sekolah Guru dan Murid Satuan PAUD Sejenis (SPS) di Bawah Kementerian Pendidikan dan Kebudayaan Menurut Menurut Kecamatan di Kabupaten Lombok Tengah 2019**  
*Number of Schools Teachers and Pupils in SPS by Subdistrict in Lombok Tengah Regency 2019*

Satuan PAUD Sejenis (SPS)									
Kecamatan Subdistrict	Sekolah Schools			Guru Teachers			Murid Pupils		
	Negeri Public	Swasta Private	Jumlah Total	Negeri Public	Swasta Private	Jumlah Total	Negeri Public	Swasta Private	Jumlah Total
(1)	(2)	(3)	(4)	(5)	(6)	(7)	(8)	(9)	(10)
Praya Barat	-	1	1	-	1	1	-	45	45
Praya Barat Daya	-	-	-	-	-	-	-	-	-
Pujut	-	3	3	-	1	1	-	113	113
Praya Timur	-	-	-	-	0	-	-	-	-
Janapria	-	1	1	-	4	4	-	56	56
Kopang	-	4	4	-	14	14	-	228	228
Praya	-	2	2	-	6	6	-	69	69
Praya Tengah	-	2	2	-	2	2	-	72	72
Jonggat	-	5	5	-	11	11	-	200	200
Pringgarata	-	1	1	-	2	2	-	38	38
Batukliang	-	2	2	-	4	4	-	92	92
Batukliang Utara	-	2	2	-	6	6	-	98	98
<b>Lombok Tengah</b>	<b>-</b>	<b>23</b>	<b>23</b>	<b>-</b>	<b>51</b>	<b>51</b>	<b>-</b>	<b>1 011</b>	<b>1 011</b>

Catatan/Note: Jumlah guru termasuk kepala sekolah dan guru / *The total of teachers including headmaster and teacher*

Sumber/Source: Dinas Pendidikan Kabupaten Lombok Tengah / *Educatio Service of Lombok Tengah Regency*

**Tabel**  
**Table** 4.1.5

**Jumlah Sekolah Guru dan Murid Taman Penitipan Anak (TPA) di Bawah Kementerian Pendidikan dan Kebudayaan Menurut Menurut Kecamatan di Kabupaten Lombok Tengah 2019**  
*Number of Schools Teachers and Pupils in Daycare Under The Ministry of Education and Culture by Subdistrict in Lombok Tengah Regency 2019*

Kecamatan <i>Subdistrict</i>	Taman Penitipan Anak (TPA) <i>daycare</i>								
	Sekolah <i>Schools</i>			Guru <i>Teachers</i>			Murid <i>Pupils</i>		
	Negeri <i>Public</i>	Swasta <i>Private</i>	Jumlah <i>Total</i>	Negeri <i>Public</i>	Swasta <i>Private</i>	Jumlah <i>Total</i>	Negeri <i>Public</i>	Swasta <i>Private</i>	Jumlah <i>Total</i>
(1)	(2)	(3)	(4)	(5)	(6)	(7)	(8)	(9)	(10)
Praya Barat	-	-	-	-	-	-	-	-	-
Praya Barat Daya	-	-	-	-	-	-	-	-	-
Pujut	-	-	-	-	-	-	-	-	-
Praya Timur	-	-	-	-	-	-	-	-	-
Janapria	-	-	-	-	-	-	-	-	-
Kopang	-	-	-	-	-	-	-	-	-
Praya	-	-	-	-	-	-	-	-	-
Praya Tengah	-	-	-	-	-	-	-	-	-
Jonggat	-	-	-	-	-	-	-	-	-
Pringgarata	-	1	1	-	1	1	-	32	32
Batukliang	-	-	-	-	-	-	-	-	-
Batukliang Utara	-	-	-	-	-	-	-	-	-
<b>Lombok Tengah</b>	<b>-</b>	<b>1</b>	<b>1</b>	<b>-</b>	<b>1</b>	<b>1</b>	<b>-</b>	<b>32</b>	<b>32</b>

Catatan/Note: Jumlah guru termasuk kepala sekolah dan guru/ *The total of teachers including headmaster and teacher*

Sumber/Source: Dinas Pendidikan Kabupaten Lombok Tengah / *Educatio Service of Lombok Tengah Regency*

**Tabel**  
**Table** 4.1.6

**Jumlah Lembaga dan Peserta Didik Pusat Kegiatan Belajar Masyarakat (PKBM) dan Lembaga Kursus Pendidikan (LKP) di Bawah Kementerian Pendidikan dan Kebudayaan Menurut Menurut Kecamatan di Kabupaten Lombok Tengah 2019**

Kecamatan Subdistrict	PKBM					LKF		SKB	
	Jumlah lembaga	Kesetaraan			Keak saraan	Jumlah lembaga	peserta didik	Jumlah lembaga	peserta didik
		Paket A	Paket B	Paket C	Peserta Didik				
(1)	(2)	(3)	(4)	(5)	(6)	(7)	(8)	(9)	(10)
Praya Barat	3	-	1	135	316	3	83	-	-
Praya Barat Daya	2	11	13	47	52	-	-	-	-
Pujut	5	287	184	491	1 848	2	40	-	-
Praya Timur	5	535	426	640	2 628	1	-	-	-
Janapria	2	-	18	49	254	-	-	-	-
Kopang	4	131	90	276	1 011	1	25	-	-
Praya	2	32	67	289	684	13	307	-	-
Praya Tengah	4	32	51	273	706	3	102	-	-
Jonggat	3	126	86	225	740	1	-	1	240
Pringgarata	8	39	275	622	2 230	2	-	-	-
Batukliang	4	89	239	370	1 072	2	44	-	-
Batukliang Utara	3	-	151	194	474	3	56	-	-
Lombok Tengah	45	1 282	1 601	3 611	12 015	31	657	1	240

Catatan/Note: Jumlah guru termasuk kepala sekolah dan guru/ The total of teachers including headmaster and teacher  
Sumber/Source: Dinas Pendidikan Kabupaten Lombok Tengah / Educatio Service of Lombok Tengah Regency



**Tabel**  
**Table 4.1.7**

**Jumlah Sekolah Guru dan Murid Raudatul Athfal (RA)  
di Bawah Kementerian Agama Menurut Kecamatan di  
Kabupaten Lombok Tengah 2019**  
*Number of Schools Teachers and Pupils in Raudatul Athfal  
(RA) Under The Ministry of Religious Affairs by Subdistrict in  
Lombok Tengah Regency 2019*

Kecamatan Subdistrict	Sekolah Schools	Guru Teachers	Murid Pupils
(1)	(2)	(3)	(4)
Praya Barat	19	47	504
Praya Barat Daya	9	34	451
Pujut	28	110	1 221
Praya Timur	22	89	841
Janapria	19	51	565
Kopang	19	70	912
Praya	22	99	1 070
Praya Tengah	19	81	820
Jonggat	10	36	449
Pringgarata	18	58	865
Batukliang	24	91	969
Batukliang Utara	23	30	405
<b>Lombok Tengah</b>	<b>232</b>	<b>796</b>	<b>9 072</b>
<b>2018</b>	<b>219</b>	<b>758</b>	<b>8 845</b>
<b>2017</b>	<b>177</b>	<b>809</b>	<b>8 176</b>
<b>2016</b>	<b>na</b>	<b>na</b>	<b>na</b>
<b>2015</b>	<b>208</b>	<b>674</b>	<b>6 093</b>
<b>2014</b>	<b>208</b>	<b>674</b>	<b>6 093</b>

Sumber/Source: Kementerian Agama Kabupaten Lombok Tengah / Ministry Of Religion in Lombok

**Tabel**  
**Table 4.1.8**

**Jumlah Sekolah Murid Guru dan Rasio Murid-Guru Sekolah Dasar (SD) Menurut Kecamatan di Kabupaten Lombok Tengah 2019**  
**Number of Schools Pupils Teachers and School-Teacher Ratio of Primary Schools by Subdistrict in Lombok Tengah Regency 2019**

Kecamatan Subdistrict	Sekolah Schools	Murid Pupils	Guru Teachers	Rasio Murid- Guru Pupil- Teacher Ratio
(1)	(2)	(3)	(4)	(5)
Praya Barat	52	7 529	469	16
Praya Barat Daya	44	3 823	348	11
Pujut	75	10 999	772	14
Praya Timur	40	6 342	409	16
Janapria	50	7 671	433	18
Kopang	48	7 800	419	19
Praya	69	11 778	644	18
Praya Tengah	35	5 116	309	17
Jonggat	62	9 686	604	16
Pringgarata	47	7 154	403	18
Batukliang	47	7 521	407	18
Batukliang Utara	37	5 134	296	17
<b>Lombok Tengah</b>	<b>606</b>	<b>90 553</b>	<b>5 513</b>	<b>16</b>
<b>2018</b>	<b>604</b>	<b>90 539</b>	<b>5 626</b>	<b>16</b>
<b>2017</b>	<b>599</b>	<b>89 816</b>	<b>5 664</b>	<b>16</b>
<b>2016</b>	<b>595</b>	<b>88 431</b>	<b>6 198</b>	<b>14</b>
<b>2015</b>	<b>592</b>	<b>87 449</b>	<b>3 328</b>	<b>26</b>
<b>2014</b>	<b>588</b>	<b>88 109</b>	<b>3 217</b>	<b>27</b>

Sumber/Source: Dinas Pendidikan Kabupaten Lombok Tengah / *Educatio Service of Lombok Tengah Regency*

**Tabel** 4.1.9  
**Table**

**Jumlah Sekolah Guru dan Murid Madrasah Ibtidaiyah (MI) di Bawah Kementerian Agama Menurut Kecamatan di Kabupaten Lombok Tengah 2019**

*Number of Schools Teachers and Pupils in Madrasah Ibtidaiyah (MI) Under The Ministry of Religious Affairs by Subdistrict in Lombok Tengah Regency 2019*

Kecamatan Subdistrict	Sekolah Schools	Guru Teachers	Murid Pupils
(1)	(2)	(3)	(4)
Praya Barat	26	289	2 323
Praya Barat Daya	32	356	3 060
Pujut	36	439	3 683
Praya Timur	25	285	2 344
Janapria	23	241	2 723
Kopang	27	276	2 558
Praya	25	310	3 283
Praya Tengah	32	386	3 380
Jonggat	14	168	1 887
Pringgarata	17	198	1 915
Batukliang	20	255	2 544
Batukliang Utara	20	248	2 150
<b>Lombok Tengah</b>	<b>297</b>	<b>3 451</b>	<b>31 850</b>
<b>2 0 1 8</b>	<b>294</b>	<b>3 514</b>	<b>30 295</b>
<b>2 0 1 7</b>	<b>291</b>	<b>3 546</b>	<b>25 183</b>
<b>2 0 1 6</b>	<b>na</b>	<b>na</b>	<b>na</b>
<b>2 0 1 5</b>	<b>281</b>	<b>3 759</b>	<b>27 719</b>
<b>2 0 1 4</b>	<b>281</b>	<b>3 759</b>	<b>27 719</b>

Sumber/Source: Kementerian Agama Kabupaten Lombok Tengah / Ministry Of Religion in Lombok

**Tabel**  
**Table 4.1.10**

**Jumlah Sekolah Murid Guru dan Rasio Murid-Guru Sekolah Menengah Pertama (SMP) Menurut Kecamatan di Kabupaten Lombok Tengah 2019**  
**Number of Schools Pupils Teachers and School-Teacher Ratio of Junior High Schools by Subdistrict in Lombok Tengah Regency 2019**

Kecamatan Subdistrict	Sekolah Schools	Murid Pupils	Guru Teachers	Rasio Murid- Guru Pupil- Teacher Ratio
(1)	(2)	(3)	(4)	(5)
Praya Barat	18	1 812	224	8
Praya Barat Daya	13	703	120	6
Pujut	23	3 280	352	9
Praya Timur	14	1 972	195	10
Janapria	13	1 709	165	10
Kopang	15	2 548	191	13
Praya	26	4 735	368	13
Praya Tengah	4	569	72	8
Jonggat	14	2 781	215	13
Pringgarata	10	1 389	123	11
Batukliang	16	2 343	196	12
Batukliang Utara	14	1 282	129	10
<b>Lombok Tengah</b>	<b>180</b>	<b>25 123</b>	<b>2 350</b>	<b>11</b>
<b>2018</b>	<b>179</b>	<b>23 806</b>	<b>2 175</b>	<b>11</b>
<b>2017</b>	<b>174</b>	<b>24 325</b>	<b>2 486</b>	<b>10</b>
<b>2016</b>	<b>154</b>	<b>25 679</b>	<b>2 402</b>	<b>11</b>
<b>2015</b>	<b>145</b>	<b>25 161</b>	<b>1 117</b>	<b>23</b>
<b>2014</b>	<b>136</b>	<b>25 814</b>	<b>1 109</b>	<b>23</b>

**Tabel** 4.1.11  
**Table**

**Jumlah Sekolah Guru dan Murid Madrasah Tsanawiyah (MTs) di Bawah Kementerian Agama Menurut Kecamatan di Kabupaten Lombok Tengah 2019**  
***Number of Schools Teachers and Pupils in Madrasah Tsanawiyah (MTs) Under The Ministry of Religious Affairs by Subdistrict in Lombok Tengah Regency 2019***

Kecamatan Subdistrict	Sekolah Schools	Guru Teachers	Murid Pupils
(1)	(2)	(3)	(4)
Praya Barat	19	274	1 919
Praya Barat Daya	26	264	1 971
Pujut	30	404	2 419
Praya Timur	23	280	1 751
Janapria	26	379	2 627
Kopang	22	312	2 523
Praya	25	435	3 408
Praya Tengah	30	478	3 680
Jonggat	15	253	2 087
Pringgarata	21	318	2 751
Batukliang	21	267	1 700
Batukliang Utara	18	218	1 374
<b>Lombok Tengah</b>	<b>276</b>	<b>3 882</b>	<b>28 210</b>
<b>2 0 1 8</b>	<b>268</b>	<b>4 009</b>	<b>26 991</b>
<b>2 0 1 7</b>	<b>273</b>	<b>6 666</b>	<b>29 464</b>
<b>2 0 1 6</b>	<b>na</b>	<b>na</b>	<b>na</b>
<b>2 0 1 5</b>	<b>249</b>	<b>4 823</b>	<b>26 862</b>
<b>2 0 1 4</b>	<b>249</b>	<b>4 823</b>	<b>26 862</b>

Sumber/Source: Kementerian Agama Kabupaten Lombok Tengah / Ministry Of Religion in Lombok

**Tabel**  
**Table** 4.1.12

**Jumlah Sekolah Murid Guru dan Rasio Murid-Guru Sekolah Menengah Atas (SMA) Menurut Kecamatan di Kabupaten Lombok Tengah 2019**  
***Number of Schools Pupils Teachers and School-Teacher Ratio of Senior High Schools by Subdistrict in Lombok Tengah Regency 2019***

Kecamatan Subdistrict	Sekolah Schools	Murid Pupils	Guru Teachers	Rasio Murid- Guru Pupil- Teacher Ratio
(1)	(2)	(3)	(4)	(5)
Praya Barat	3	830	73	11
Praya Barat Daya	3	373	41	9
Pujut	5	1 035	105	10
Praya Timur	3	819	65	13
Janapria	3	750	58	13
Kopang	8	1 153	70	16
Praya	10	4 388	266	16
Praya Tengah	2	625	49	13
Jonggat	6	1 562	116	13
Pringgarata	4	787	63	12
Batukliang	7	1 399	82	17
Batukliang Utara	1	354	23	15
<b>Lombok Tengah</b>	55	14 075	1011	14
<b>2018</b>	53	14 414	1 115	13
<b>2017</b>	54	14 371	1 129	13
<b>2016</b>	52	15 165	1 071	14
<b>2015</b>	48	14 670	513	29
<b>2014</b>	44	14 324	484	26

**Tabel** 4.1.13  
**Table**

**Jumlah Sekolah Murid Guru dan Rasio Murid-Guru Sekolah Menengah Kejuruan (SMK) Menurut Kecamatan di Kabupaten Lombok Tengah 2019**  
***Number of Schools Pupils Teachers and School-Teacher Ratio of Vocational School by Subdistrict in Lombok Tengah Regency 2019***

Kecamatan Subdistrict	Sekolah Schools	Murid Pupils	Guru Teachers	Rasio Murid- Guru Pupil- Teacher Ratio
(1)	(2)	(3)	(4)	(5)
Praya Barat	8	898	63	14
Praya Barat Daya	2	176	15	12
Pujut	8	1 582	76	21
Praya Timur	3	464	37	13
Janapria	6	1 047	77	14
Kopang	5	1 044	70	15
Praya	9	2 154	166	13
Praya Tengah	7	2 991	171	17
Jonggat	4	584	38	15
Pringgarata	3	590	43	14
Batukliang	7	1 056	77	14
Batukliang Utara	2	318	35	9
<b>Lombok Tengah</b>	64	12 904	868	15
<b>2018</b>	57	10 813	921	12
<b>2017</b>	58	10 637	931	11
<b>2016</b>	58	10 054	894	11
<b>2015</b>	52	8 918	268	33
<b>2014</b>	41	7 884	228	35

**Tabel 4.1.14** Jumlah Sekolah Guru dan Murid Madrasah Aliyah (MA) di Bawah Kementerian Agama Menurut Kecamatan di Kabupaten Lombok Tengah 2019  
**Number of Schools Teachers and Pupils in Madrasah Aliyah (MA) Under The Ministry of Religious Affairs by Subdistrict in Lombok Tengah Regency 2019**

Kecamatan Subdistrict	Sekolah Schools	Guru Teachers	Murid Pupils
(1)	(2)	(3)	(4)
Praya Barat	10	149	645
Praya Barat Daya	12	155	858
Pujut	17	241	1 282
Praya Timur	15	185	1 009
Janapria	17	235	1 355
Kopang	16	234	1 962
Praya	23	372	3 258
Praya Tengah	19	256	2 239
Jonggat	14	160	1 184
Pringgarata	16	220	2 042
Batukliang	12	145	973
Batukliang Utara	15	140	1 037
<b>Lombok Tengah</b>	<b>186</b>	<b>2 492</b>	<b>17 844</b>
<b>2 0 1 8</b>	<b>181</b>	<b>3 011</b>	<b>17 908</b>
<b>2 0 1 7</b>	<b>162</b>	<b>3 062</b>	<b>16 179</b>
<b>2 0 1 6</b>	<b>na</b>	<b>na</b>	<b>na</b>
<b>2 0 1 5</b>	<b>149</b>	<b>3 061</b>	<b>14 882</b>
<b>2 0 1 4</b>	<b>149</b>	<b>3 061</b>	<b>14 882</b>

Sumber/Source: Kementerian Agama Kabupaten Lombok Tengah / Ministry Of Religion in Lombok



**Tabel**  
**Table 4.1.15****Jumlah Ruang Kelas Menurut Tingkat Pendidikan dan Kecamatan di Kabupaten Lombok Tengah 2019**  
*Number of Classrooms by Education Level and Subdistrict in Lombok Tengah Regency 2019*

<b>Kecamatan Subdistrict</b>	<b>SD</b>	<b>SLTP</b>	<b>SMU</b>	<b>SMK</b>
<b>(1)</b>	<b>(2)</b>	<b>(3)</b>	<b>(4)</b>	<b>(5)</b>
Praya Barat	304	92	30	27
Praya Barat Daya	233	56	14	7
Pujut	473	153	39	40
Praya Timur	266	96	30	14
Janapria	299	75	22	37
Kopang	292	115	44	32
Praya	447	171	161	69
Praya Tengah	211	33	19	84
Jonggat	403	107	62	14
Pringgarata	285	58	28	11
Batukliang	289	89	52	34
Batukliang Utara	207	58	12	13
<b>Lombok Tengah</b>	<b>3 709</b>	<b>1 103</b>	<b>513</b>	<b>382</b>
<b>2 0 1 8</b>	<b>3 688</b>	<b>1 089</b>	<b>na</b>	<b>na</b>
<b>2 0 1 7</b>	<b>3 791</b>	<b>1 157</b>	<b>524</b>	<b>381</b>
<b>2 0 1 6</b>	<b>3 652</b>	<b>1 051</b>	<b>497</b>	<b>321</b>
<b>2 0 1 5</b>	<b>3 504</b>	<b>973</b>	<b>472</b>	<b>310</b>
<b>2 0 1 4</b>	<b>3 493</b>	<b>897</b>	<b>470</b>	<b>286</b>

Sumber/Source: Dinas Pendidikan Kabupaten Lombok Tengah / Educatio Service of Lombok Tengah Regency

**Tabel**  
**Table 4.1.16**

**Jumlah Ruang Kelas Menurut Tingkat Pendidikan dan Kecamatan di Kabupaten Lombok Tengah 2019**  
**Number of Classrooms by Education Level and Subdistrict in Lombok Tengah Regency 2019**

Kecamatan Subdistrict	Raudatul Atfal	Madrasah Ibtidaiyah	Madrasah Tsanawiyah	Madrasah Aliyah
(1)	(2)	(3)	(4)	(5)
Praya Barat	25	83	60	19
Praya Barat Daya	23	109	62	24
Pujut	61	132	76	38
Praya Timur	42	84	55	29
Janapria	28	97	82	42
Kopang	46	91	79	54
Praya	54	117	107	90
Praya Tengah	41	121	115	63
Jonggat	23	67	65	32
Pringgarata	43	68	86	57
Batukliang	48	91	53	27
Batukliang Utara	20	77	43	31
<b>Lombok Tengah</b>	<b>454</b>	<b>1137</b>	<b>883</b>	<b>506</b>
<b>2018</b>	<b>381</b>	<b>1082</b>	<b>844</b>	<b>503</b>
<b>2017</b>	<b>328</b>	<b>1453</b>	<b>940</b>	<b>624</b>
<b>2016</b>	<b>na</b>	<b>na</b>	<b>na</b>	<b>na</b>
<b>2015</b>	<b>345</b>	<b>1785</b>	<b>1124</b>	<b>556</b>
<b>2014</b>	<b>341</b>	<b>1494</b>	<b>967</b>	<b>542</b>

Sumber/Source: Kementerian Agama Kabupaten Lombok Tengah / Ministry Of Religion in Lombok

**Tabel**  
**Table 4.1.17**

**Jumlah Rombongan Belajar Menurut Tingkat Pendidikan dan Kecamatan di Kabupaten Lombok Tengah 2019**  
***Number of Student Groups by Education Level and Subdistrict in Lombok Tengah Regency 2019***

<b>Kecamatan Subdistrict</b>	<b>SD</b>	<b>SLTP</b>	<b>SMU</b>	<b>SMK</b>
<b>(1)</b>	<b>(2)</b>	<b>(3)</b>	<b>(4)</b>	<b>(5)</b>
Praya Barat	343	80	32	36
Praya Barat Daya	257	43	15	9
Pujut	494	134	41	55
Praya Timur	273	85	28	15
Janapria	330	69	25	38
Kopang	318	101	44	42
Praya	475	186	147	78
Praya Tengah	221	26	21	99
Jonggat	414	107	53	27
Pringgarata	309	57	28	23
Batukliang	307	96	52	44
Batukliang Utara	238	59	34	13
<b>Lombok Tengah</b>	<b>3 979</b>	<b>1 043</b>	<b>520</b>	<b>479</b>
<b>2 0 1 8</b>	<b>3 969</b>	<b>1 057</b>	<b>na</b>	<b>na</b>
<b>2 0 1 7</b>	<b>3 932</b>	<b>1 087</b>	<b>511</b>	<b>409</b>
<b>2 0 1 6</b>	<b>3 871</b>	<b>1 092</b>	<b>514</b>	<b>374</b>
<b>2 0 1 5</b>	<b>3 824</b>	<b>1 063</b>	<b>487</b>	<b>282</b>
<b>2 0 1 4</b>	<b>3 785</b>	<b>979</b>	<b>462</b>	<b>262</b>

Sumber/Source: Dinas Pendidikan Kabupaten Lombok Tengah / *Educatio Service of Lombok Tengah Regency*

**Tabel**  
**Table 4.1.18****Jumlah Rombongan Belajar Menurut Tingkat Pendidikan dan Kecamatan di Kabupaten Lombok Tengah 2019**  
**Number of Student Groups by Education Level and Subdistrict in Lombok Tengah Regency 2019**

Kecamatan Subdistrict	Raudatul Atfal	Madrasah Ibtidaiyah	Madrasah Tsanawiyah	Madrasah Aliyah
(1)	(2)	(3)	(4)	(5)
Praya Barat	25	83	66	31
Praya Barat Daya	23	109	68	36
Pujut	61	141	82	50
Praya Timur	42	95	61	41
Janapria	28	106	88	54
Kopang	46	99	85	66
Praya	54	126	113	102
Praya Tengah	41	130	121	75
Jonggat	23	76	71	44
Pringgarata	43	77	92	69
Batukliang	48	101	59	39
Batukliang Utara	20	86	49	43
<b>Lombok Tengah</b>	<b>454</b>	<b>1229</b>	<b>955</b>	<b>650</b>
<b>2018</b>	<b>381</b>	<b>1082</b>	<b>844</b>	<b>503</b>
<b>2017</b>	<b>328</b>	<b>1453</b>	<b>940</b>	<b>642</b>
<b>2016</b>	<b>na</b>	<b>na</b>	<b>na</b>	<b>na</b>
<b>2015</b>	<b>345</b>	<b>1785</b>	<b>1124</b>	<b>556</b>
<b>2014</b>	<b>345</b>	<b>1785</b>	<b>1124</b>	<b>556</b>

Sumber/Source: Kementerian Agama Kabupaten Lombok Tengah / Ministry Of Religion in Lombok

**Tabel**  
**Table 4.1.19**

**Jumlah Murid Baru Menurut Tingkat Pendidikan dan Kecamatan di Kabupaten Lombok Tengah 2019**  
***Number of New Students by Education Level and Subdistrict in Lombok Tengah Regency 2019***

Kecamatan Subdistrict	TK	SD	SLTP	SMU	SMK
(1)	(2)	(3)	(4)	(5)	(6)
Praya Barat	713	1214	615	236	294
Praya Barat Daya	261	652	195	103	66
Pujut	1 102	1798	1079	276	633
Praya Timur	700	963	639	263	194
Janapria	751	1212	571	279	326
Kopang	653	1240	895	385	432
Praya	1 510	1948	1608	1494	717
Praya Tengah	919	854	184	191	1071
Jonggat	729	1550	1098	485	138
Pringgarata	549	1181	479	260	238
Batukliang	524	1197	859	479	376
Batukliang Utara	515	850	444	126	96
<b>Lombok Tengah</b>	<b>8 926</b>	<b>14 659</b>	<b>8 666</b>	<b>4 577</b>	<b>4 581</b>
<b>2 0 1 8</b>	<b>12 302</b>	<b>15 279</b>	<b>8 217</b>	<b>na</b>	<b>na</b>
<b>2 0 1 7</b>	<b>na</b>	<b>na</b>	<b>na</b>	<b>na</b>	<b>na</b>
<b>2 0 1 6</b>	<b>7 356</b>	<b>16 014</b>	<b>8 364</b>	<b>5 119</b>	<b>4 017</b>
<b>2 0 1 5</b>	<b>7 880</b>	<b>18 570</b>	<b>8 484</b>	<b>5 141</b>	<b>3 792</b>
<b>2 0 1 4</b>	<b>5 748</b>	<b>14 796</b>	<b>8 557</b>	<b>na</b>	<b>5 383</b>

Sumber/Source: Dinas Pendidikan Kabupaten Lombok Tengah / *Educatio Service of Lombok Tengah Regency*

**Tabel 4.1.20** Jumlah Murid Baru Menurut Tingkat Pendidikan dan Kecamatan di Kabupaten Lombok Tengah 2019  
**Table** Number of New Students by Education Level and Subdistrict in Lombok Tengah Regency 2019

Kecamatan Subdistrict	Raudatul Atfal	Madrasah Ibtidaiyah	Madrasah Tsanawiyah	Madrasah Aliyah
(1)	(2)	(3)	(4)	(5)
Praya Barat	301	462	616	182
Praya Barat Daya	217	629	655	252
Pujut	660	697	822	404
Praya Timur	486	471	611	333
Janapria	318	442	877	432
Kopang	521	456	851	667
Praya	541	524	1183	1122
Praya Tengah	455	604	1252	748
Jonggat	238	346	690	405
Pringgarata	419	342	900	683
Batukliang	471	442	514	301
Batukliang Utara	219	387	430	305
<b>Lombok Tengah</b>	<b>4846</b>	<b>5802</b>	<b>9401</b>	<b>5834</b>
<b>2018</b>	<b>3 421</b>	<b>5 981</b>	<b>9 254</b>	<b>6 181</b>
<b>2017</b>	<b>2 509</b>	<b>6 337</b>	<b>8 445</b>	<b>5 777</b>
<b>2016</b>	<b>6 093</b>	<b>27 719</b>	<b>26 862</b>	<b>14 882</b>
<b>2015</b>	<b>6 093</b>	<b>27 719</b>	<b>26 862</b>	<b>14 882</b>
<b>2014</b>	<b>2 822</b>	<b>6 021</b>	<b>9 888</b>	<b>5 169</b>

Sumber/Source: Kementerian Agama Kabupaten Lombok Tengah / Ministry Of Religion in Lombok

**Tabel**  
**Table 4.1.21**

**Jumlah Murid Yang Ditamatkan Menurut Tingkat Pendidikan dan Kecamatan di Kabupaten Lombok Tengah 2019**  
***Number of New Students by Education Level and Subdistrict in Lombok Tengah Regency 2019***

Kecamatan Subdistrict	TK	SD	SLTP	SMU	SMK
(1)	(2)	(3)	(4)	(5)	(6)
Praya Barat	1 148	1 223	494		
Praya Barat Daya	422	646	237		
Pujut	1 393	1 839	1 155		
Praya Timur	768	1 027	563		
Janapria	1 066	1 125	472		
Kopang	1 063	1 207	827		
Praya	1 746	1 687	1 563		
Praya Tengah	887	833	188		
Jonggat	1 286	1 447	654		
Pringgarata	753	1 039	451		
Batukliang	1 117	1 153	623		
Batukliang Utara	787	794	419		
<b>Lombok Tengah</b>	<b>12 436</b>	<b>14 020</b>	<b>7 646</b>		
<b>2018</b>	<b>14 094</b>	<b>13 605</b>	<b>7 789</b>		
<b>2017</b>					
<b>2016</b>	<b>14 730</b>	<b>17 438</b>	<b>8 081</b>	<b>3 914</b>	<b>2 151</b>
<b>2015</b>	<b>-</b>	<b>17 939</b>	<b>7 748</b>	<b>4 021</b>	<b>1 832</b>
<b>2014</b>	<b>5 565</b>	<b>14 497</b>	<b>7 314</b>	<b>4 244</b>	<b>1 734</b>

Sumber/Source: Dinas Pendidikan Kabupaten Lombok Tengah / *Educatio Service of Lombok Tengah Regency*

**Tabel**  
**Table 4.1.22**

**Jumlah Murid Yang Ditamatkan Menurut Tingkat Pendidikan dan Kecamatan di Kabupaten Lombok Tengah 2019**  
***Number of New Students by Education Level and Subdistrict in Lombok Tengah Regency 2019***

Kecamatan Subdistrict	Raudatul Atfal	Madrasah Ibtidaiyah	Madrasah Tsanawiyah	Madrasah Aliyah
(1)	(2)	(3)	(4)	(5)
Praya Barat	279	352	420	238
Praya Barat Daya	212	435	655	229
Pujut	210	506	757	445
Praya Timur	219	317	546	338
Janapria	305	367	776	433
Kopang	212	352	374	606
Praya	261	499	972	1014
Praya Tengah	244	490	1012	735
Jonggat	160	271	674	375
Pringgarata	145	263	877	657
Batukliang	242	369	280	311
Batukliang Utara	290	278	195	381
<b>Lombok Tengah</b>	<b>2779</b>	<b>4499</b>	<b>7538</b>	<b>5762</b>
<b>2018</b>	<b>3065</b>	<b>4297</b>	<b>8049</b>	<b>4806</b>
<b>2017</b>	<b>2824</b>	<b>3501</b>	<b>7896</b>	<b>3957</b>
<b>2016</b>	<b>1659</b>	<b>2628</b>	<b>6845</b>	<b>3235</b>
<b>2015</b>	<b>1659</b>	<b>2628</b>	<b>6845</b>	<b>3235</b>
<b>2014</b>	<b>1659</b>	<b>2628</b>	<b>6845</b>	<b>3235</b>

Sumber/Source: Kementerian Agama Kabupaten Lombok Tengah / Ministry Of Religion in Lombok



**Tabel**  
**Table 4.1.23**

**Jumlah Desa<sup>1</sup>/Kelurahan yang Memiliki Fasilitas Sekolah Menurut Kecamatan dan Tingkat Pendidikan 2011-2018**  
***Number of Villages<sup>1</sup> Having Educational Facilities by Subdistrict and Educational Level 2011– 2018***

Kecamatan Subdistrict	SD Primary School		
	2014	2018	2019
(1)	(2)	(3)	(4)
Praya Barat	10	10	10
Praya Barat Daya	11	11	11
Pujut	16	16	16
Praya Timur	10	10	10
Janapria	12	12	12
Kopang	11	11	11
Praya	15	15	15
Praya Tengah	12	12	12
Jonggat	13	13	13
Pringgarata	11	11	11
Batukliang	10	10	10
Batukliang Utara	8	8	8
<b>Lombok Tengah</b>	<b>139</b>	<b>139</b>	<b>139</b>

Lanjutan Tabel/*Continued Table* 4.1.23

Kecamatan Subdistrict	SMP Junior High School		
	2014	2018	2019
(1)	(5)	(6)	(7)
Praya Barat	10	10	10
Praya Barat Daya	10	11	11
Pujut	15	15	15
Praya Timur	10	10	10
Janapria	12	12	12
Kopang	10	10	10
Praya	14	13	13
Praya Tengah	12	12	12
Jonggat	10	11	11
Pringgarata	11	11	11
Batukliang	10	10	9
Batukliang Utara	8	8	8
<b>Lombok Tengah</b>	<b>132</b>	<b>133</b>	<b>132</b>

Lanjutan Tabel/*Continued Table* 4.1.23

Kecamatan <i>Subdistrict</i>	SMA <i>Senior High School</i>		
	2014	2018	2019
(1)	(8)	(9)	(10)
Praya Barat	7	8	7
Praya Barat Daya	7	7	7
Pujut	12	12	11
Praya Timur	7	8	7
Janapria	11	12	11
Kopang	8	10	10
Praya	12	14	14
Praya Tengah	9	9	8
Jonggat	9	9	9
Pringgarata	9	11	11
Batukliang	9	9	9
Batukliang Utara	8	8	8
<b>Lombok Tengah</b>	<b>108</b>	<b>117</b>	<b>112</b>

Lanjutan Tabel/*Continued Table* 4.1.23

Kecamatan Subdistrict	SMK Vocational School		
	2014	2018	2019
(1)	(11)	(12)	(13)
Praya Barat	5	7	5
Praya Barat Daya	1	2	2
Pujut	3	5	7
Praya Timur	2	3	3
Janapria	4	6	7
Kopang	1	4	4
Praya	6	7	6
Praya Tengah	1	4	4
Jonggat	1	3	4
Pringgarata	3	6	6
Batukliang	3	2	4
Batukliang Utara	1	2	3
<b>Lombok Tengah</b>	<b>31</b>	<b>51</b>	<b>55</b>

Lanjutan Tabel/*Continued Table* 4.1.23

Kecamatan <i>Subdistrict</i>	Perguruan Tinggi <i>University</i>		
	2014	2015	2019
(1)	(14)	(15)	(16)
Praya Barat	1	1	1
Praya Barat Daya	0	0	—
Pujut	2	0	—
Praya Timur	0	1	1
Janapria	0	0	—
Kopang	0	0	—
Praya	2	3	3
Praya Tengah	0	0	1
Jonggat	0	1	1
Pringgarata	1	1	1
Batukliang	1	1	1
Batukliang Utara	0	0	—
<b>Lombok Tengah</b>	<b>7</b>	<b>8</b>	<b>9</b>

Catatan/*Note*: <sup>1</sup> Desa pada tabel ini termasuk Unit Permukiman Transmigrasi (UPT) yang masih dibina oleh kementerian terkait dan nagari di Kabupaten/Kota Sumatera Barat/*Villages in this table include Transmigration Settlement Unit which is still fostered by the relevant ministries and the nagari in the Province of Sumatera Barat*

Sumber/*Source*: BPS Pendataan Potensi Desa (Podes)/ *BPS—Statistics Indonesia Village Potential Data Collection*

**Tabel 4.1.24**      **Angka Partisipasi Murni (APM) dan Angka Partisipasi Kasar (APK) Menurut Jenjang Pendidikan di Kabupaten Lombok Tengah 2018 dan 2019**  
**Net Participation Rates and Gross Participation Rates by Educational Level in Lombok Tengah Regency 2018 and 2019**

Jenjang Pendidikan <i>Educational Level</i>	Angka Partisipasi Murni (APM) <i>Net Participation Rates</i>		Angka Partisipasi Kasar (APK) <i>Gross Participation Rates</i>	
	2018	2019	2018	2019
(1)	(2)	(3)	(4)	(5)
SD/MI <i>Elementary School</i>	98 11	98 61	106 19	108 75
SMP/MTs <i>Junior High School</i>	77 54	77 42	89 77	84 08
SMA/SMK/MA <i>Senior High School</i>	61 93	61.24	88 80	73 73

Sumber/Source:    BPS Survei Sosial Ekonomi Nasional (Susenas)/BPS-Statistics Indonesia *National Socioeconomic Survey*

**Tabel 4.1.25** Persentase Penduduk Berumur 15 Tahun ke Atas yang Melek Huruf Menurut Kelompok Umur di Kabupaten Lombok Tengah 2018 dan 2019  
**Table** *Percentage of Literate People Aged 15 Years and Over by Age Group in Lombok Tengah Regency 2018 and 2019*

Kelompok Umur <i>Age Group</i>	2018	2019
(1)	(2)	(3)
15–19	100.00	100.00
20–24	98.98	100.00
25–29	100.00	100.00
30–34	95.29	96.81
35–39	92.19	91.85
40–44	84.57	86.06
45–49	82.64	82.12
50+	45.39	53.44
<b>Jumlah/Total</b>		
<b>15–24</b>	<b>99.52</b>	<b>100.00</b>
<b>15–44</b>	<b>95.49</b>	<b>96.06</b>
<b>15+</b>	<b>81.42</b>	<b>83.47</b>
<b>45+</b>	<b>54.91</b>	<b>60.61</b>

Sumber/Source: BPS Survei Sosial Ekonomi Nasional (Susenas)/BPS-Statistics Indonesia National Socioeconomic Survey

**Tabel 4.1.26** Perkembangan Jumlah Buku yang Didrop ke Masing-masing TPS SD/MI TBM dan PKBM di Kabupaten Lombok Tengah 2019  
*Trend of Dropping Book in Lombok Tengah Regency 2019*

Tahun	P. Masjid	Jml Ekspl	P.Des/Kel	Jml Ekspl	Perpus takaan Keliling	Jml Ekspl	Perpus takaan Umum	Jml Ekspl
(1)	(2)	(3)	(4)	(5)	(6)	(7)	(8)	(9)
2011	25	150	42	450	115	212	213	760
2012	20	300	10	1746	392	933	386	1 214
2013	10	456	12	1270	327	796	563	1 845
2014	6	50	12	75	282	1219	596	3238
2015	4	45	6	45	869	2 607	699	2 706
2016	-	-	-	-	3 530	9 625	7 434	27 314
2017	-	-	-	-	860	4 300	2 300	1 150
2018	18	5 608	83	83 000	2	1 0000	1	93 000
2019	-	-	-	-	-	-	12	1 800

Sumber/Source: Dinas Perpustakaan dan Kearsipan Kabupaten Lombok Tengah / Library and Filing Service of Lombok Tengah Regency



**Tabel**  
**Table 4.1.27****Jumlah Peserta Aktif Pengunjung dan Peminjam Buku pada Badan Perpustakaan Arsip dan Dokumentasi Daerah Kabupaten Lombok Tengah per Bulan 2019**  
***Number of Member Visitor and Book Borrowed by Month at Library Archives and Documentation Office of Lombok Tengah Regency 2019***

Bulan	Jml Peserta Aktif	Jml Pengunjung /Bln	Jml Pengunjung /hari	Jml Peminjam/ bln	Rata-rata peminjam/ hari	Jml Buku dipinjam/ bln	Jml Buku dipinjam/ hr
(1)	(2)	(3)	(4)	(5)	(6)	(7)	(8)
Januari	269	2 089	96	1 287	61	1 102	61
Februari	223	1 978	78	1 127	60	1 004	60
Maret	214	2 430	100	1 279	75	1 113	75
April	114	1 935	114	941	43	828	43
Mei	93	1 338	80	689	54	634	53
Juni	77	836	57	476	44	452	44
Juli	202	1 980	63	889	39	805	39
Agustus	212	1 818	64	919	24	858	24
September	185	1 956	61	1 172	35	1 058	35
Oktober	440	1 068	105	300	44	296	44
November	139	1 141	41	665	19	615	19
Desember	146	1 954	87	1 273	31	1 130	31
<b>Jumlah</b>	<b>2 314</b>	<b>20 523</b>	<b>946</b>	<b>11 017</b>	<b>529</b>	<b>9 895</b>	<b>528</b>

Sumber/Source: Dinas Perpustakaan dan Kearsipan Kabupaten Lombok Tengah / *Library and Filing Service of Lombok Tengah Regency*

## 4.2 KESEHATAN HEALTH

**Tabel 4.2.1** Jumlah Desa<sup>1</sup>/Kelurahan Yang Memiliki Sarana Kesehatan Menurut Kecamatan 2011–2018  
**Table** *Number of Villages<sup>1</sup> Having Health Facilities by Subdistrict 2011–2018*

Kecamatan Subdistrict	Rumah Sakit Hospital		
	2014	2018	2019
(1)	(2)	(3)	(4)
Praya Barat	0	0	0
Praya Barat Daya	0	0	0
Pujut	0	0	0
Praya Timur	0	0	0
Janapria	0	0	0
Kopang	0	0	0
Praya	2	4	3
Praya Tengah	0	0	0
Jonggat	0	0	0
Pringgarata	0	0	0
Batukliang	0	0	0
Batukliang Utara	0	0	0
<b>Lombok Tengah</b>	<b>2</b>	<b>4</b>	<b>3</b>

Lanjutan Tabel/*Continued Table* 4.2.1

Kecamatan <i>Subdistrict</i>	Rumah Sakit Bersalin <i>Maternity Hospital</i>		
	2014	2018	2019
(1)	(5)	(6)	(7)
Praya Barat	0	0	—
Praya Barat Daya	0	0	—
Pujut	0	0	—
Praya Timur	0	0	—
Janapria	0	0	—
Kopang	0	0	—
Praya	3	0	1
Praya Tengah	0	0	—
Jonggat	0	0	—
Pringgarata	0	0	—
Batukliang	0	0	—
Batukliang Utara	0	0	—
<b>Lombok Tengah</b>	<b>3</b>	<b>0</b>	<b>1</b>

Lanjutan Tabel/*Continued Table* 4.2.1

Kecamatan Subdistrict	Poliklinik Polyclinic		
	2014	2018	2019
(1)	(8)	(9)	(10)
Praya Barat	3	4	5
Praya Barat Daya	0	0	—
Pujut	2	3	4
Praya Timur	1	1	1
Janapria	0	1	1
Kopang	1	3	1
Praya	4	2	2
Praya Tengah	0	0	—
Jonggat	0	0	—
Pringgarata	0	0	1
Batukliang	4	2	—
Batukliang Utara	0	0	—
<b>Lombok Tengah</b>	<b>15</b>	<b>16</b>	<b>15</b>

Lanjutan Tabel/*Continued Table* 4.2.1

Kecamatan <i>Subdistrict</i>	Puskesmas <i>Public Health Center</i>		
	2014	2018	2019
(1)	(11)	(12)	(13)
Praya Barat	2	3	3
Praya Barat Daya	2	2	2
Pujut	3	3	3
Praya Timur	2	2	2
Janapria	2	2	2
Kopang	2	3	3
Praya	2	2	2
Praya Tengah	2	3	3
Jonggat	3	3	3
Pringgarata	2	2	2
Batukliang	2	2	2
Batukliang Utara	3	2	2
<b>Lombok Tengah</b>	<b>27</b>	<b>29</b>	<b>29</b>

Lanjutan Tabel/*Continued Table* 4.2.1

Kecamatan Subdistrict	Puskesmas Pembantu Subsidiary of Public Health Center		
	2014	2018	2019
(1)	(14)	(15)	(16)
Praya Barat	7	6	7
Praya Barat Daya	8	9	8
Pujut	2	7	12
Praya Timur	8	8	8
Janapria	8	9	7
Kopang	7	7	7
Praya	6	7	6
Praya Tengah	8	6	7
Jonggat	11	11	9
Pringgarata	4	6	4
Batukliang	7	7	6
Batukliang Utara	6	6	5
<b>Lombok Tengah</b>	<b>82</b>	<b>89</b>	<b>86</b>

Lanjutan Tabel/*Continued Table* 4.2.1

Kecamatan <i>Subdistrict</i>	Apotek <i>Pharmacy</i>		
	2014	2018	2019
(1)	(17)	(18)	(19)
Praya Barat	2	2	2
Praya Barat Daya	0	1	1
Pujut	0	5	4
Praya Timur	1	3	3
Janapria	0	4	4
Kopang	2	5	4
Praya	3	4	5
Praya Tengah	2	4	4
Jonggat	1	4	3
Pringgarata	0	1	4
Batukliang	1	2	2
Batukliang Utara	0	1	1
<b>Lombok Tengah</b>	<b>12</b>	<b>36</b>	<b>37</b>

Catatan/*Note*: <sup>1</sup> Desa pada tabel ini termasuk Unit Permukiman Transmigrasi (UPT) yang masih dibina oleh kementerian terkait dan nagari di Kabupaten/Kota Sumatera Barat/*Villages in this table include Transmigration Settlement Unit which is still fostered by the relevant ministries and the nagari in the Province of Sumatera Barat*

Sumber/*Source*: BPS Pendataan Potensi Desa (Podes)/*BPS-Statistics Indonesia Village Potential Data Collecting*

**Tabel 4.2.2** Jumlah Tenaga Kesehatan Menurut Kecamatan 2019  
**Table** Number of Medical Personnel by Subdistrict 2019

Kecamatan Subdistrict	Dokter Doctor	Perawat Nurse	Bidan Midwife	Farmasi Pharma- ceutical	Ahli Gizi Nutritionist
(1)	(2)	(3)	(4)	(5)	(6)
Praya Barat	3	42	26	5	6
Praya Barat Daya	3	34	23	4	4
Pujut	5	45	16	4	5
Praya Timur	3	29	13	4	4
Janapria	4	39	20	4	5
Kopang	3	67	38	6	6
Praya	5	57	43	2	7
Praya Tengah	3	48	31	6	7
Jonggat	5	55	36	9	7
Pringgarata	4	27	22	6	3
Batukliang	3	38	22	3	4
Batukliang Utara	3	30	23	2	4
<b>Lombok Tengah</b>	<b>44</b>	<b>511</b>	<b>313</b>	<b>49</b>	<b>62</b>

Sumber/Source: Dinas Kesehatan Kabupaten Lombok Tengah/Health Service Office of Lombok Tengah Regency



**Tabel** 4.2.3  
**Table**

**Jumlah Rumah Sakit Umum Rumah Sakit Khusus Rumah Sakit/Rumah Bersalin Puskesmas Klinik/Balai Kesehatan Posyandu dan Polindes Menurut Kecamatan 2018 dan 2019**

***Number of General Hospital Special Hospital Maternity Hospital and Public Health Center Medical Clinic Integrated Service Post Village maternity Cottage by Subdistrict 2018 and 2019***

Kecamatan Subdistrict	Rumah Sakit Umum General Hospital		Rumah Sakit Khusus Special Hospital	
	2018	2019	2018	2019
(1)	(2)	(3)	(4)	(5)
Praya Barat	0	0	0	0
Praya Barat Daya	0	0	0	0
Pujut	0	0	0	0
Praya Timur	0	0	0	0
Janapria	0	0	0	0
Kopang	0	0	0	0
Praya	3	3	1	1
Praya Tengah	0	0	0	0
Jonggat	0	0	0	0
Pringgarata	0	0	0	0
Batukliang	0	0	0	0
Batukliang Utara	0	0	0	0
<b>Lombok Tengah</b>	<b>3</b>	<b>3</b>	<b>1</b>	<b>1</b>

Lanjutan Tabel/*Continued Table 4.2.3*

Kecamatan Subdistrict	Rumah Sakit Bersalin/ Rumah Bersalin Maternity Hospital		Puskesmas Public Health Center	
	2018	2019	2018	2019
(1)	(6)	(7)	(8)	(9)
Praya Barat	0	0	3	3
Praya Barat Daya	0	0	2	2
Pujut	0	0	3	3
Praya Timur	0	0	2	2
Janapria	0	0	2	2
Kopang	0	0	3	3
Praya	0	0	2	2
Praya Tengah	0	0	2	2
Jonggat	0	0	3	3
Pringgarata	0	0	2	2
Batukliang	0	0	2	2
Batukliang Utara	0	0	2	2
<b>Lombok Tengah</b>	<b>0</b>	<b>0</b>	<b>28</b>	<b>28</b>

Lanjutan Tabel/*Continued Table 4.2.3*

Kecamatan <i>Subdistrict</i>	Klinik/Balai Kesehatan <i>Medical Clinic</i>		Posyandu <i>Integrated Service Post</i>		Polindes <i>Village Maternity Cottage</i>	
	2018	2019	2018	2019	2018	2019
(1)	(10)	(11)	(12)	(13)	(14)	(15)
Praya Barat	0	0	126	126	8	8
Praya Barat Daya	0	0	124	128	9	9
Pujut	5	5	204	204	15	15
Praya Timur	1	1	174	174	8	8
Janapria	0	0	140	143	11	11
Kopang	1	1	135	135	8	8
Praya	0	0	148	149	15	15
Praya Tengah	0	0	117	117	12	12
Jonggat	0	0	148	148	12	12
Pringgarata	0	0	122	124	10	10
Batukliang	1	1	144	147	8	8
Batukliang Utara	0	0	86	91	7	7
<b>Lombok Tengah</b>	<b>8</b>	<b>8</b>	<b>1 668</b>	<b>1 686</b>	<b>123</b>	<b>123</b>

Sumber/*Source*: Dinas Kesehatan Kabupaten Lombok Tengah/*Health Service Office of Lombok Tengah Regency*

**Tabel**  
**Table 4.2.4**

**Jumlah Dokter Spesialis Dokter Umum dan Dokter Gigi Menurut Sarana Pelayanan Kesehatan di Kabupaten Lombok Tengah 2019**  
**Number of Specialist Doctor Generalist Doctor and Dentist by Type of Health Facility in Lombok Tengah Regency 2019**

Unit Kerja Work Unit	Dokter Spesialis Specialist Doctors	Dokter Umum Generalist Doctors	Dokter Gigi Dentist
(1)	(2)	(3)	(4)
Puskesmas/Public Health Center	-	27	21
Rumah Sakit/Hospital	37	46	3
<b>Jumlah/Total</b>	<b>37</b>	<b>73</b>	<b>24</b>
<b>2018</b>	<b>36</b>	<b>71</b>	<b>24</b>

Sumber/Source: Dinas Kesehatan Kabupaten Lombok Tengah/Health Service Office of Lombok Tengah Regency

**Tabel**  
**Table 4.2.5**

**Jumlah Kunjungan Pasien Rawat Jalan dan Rawat Inap  
Pada Puskesmas dan RSUD Menurut Kecamatan di  
Kabupaten Lombok Tengah 2019**  
*Number of Patient Visited at Public Health Centre and Praya  
Hospital by Subdistrict in Lombok Tengah Regency 2019*

<b>Kecamatan Subdistrict</b>	<b>Rawat Jalan Take Care of Nurse</b>	<b>Rawat Inap Night Take Care</b>
<b>(1)</b>	<b>(2)</b>	<b>(3)</b>
Praya Barat	33 361	1 984
Praya Barat Daya	16 794	1 321
Pujut	43 037	1 316
Praya Timur	13 799	935
Janapria	33 724	1 623
Kopang	38 158	3 268
Praya	92 857	1 506
Praya Tengah	58 995	1 402
Jonggat	4 449	2 290
Pringgarata	24 381	1 298
Batukliang	30 286	1 740
Batukliang Utara	19 151	664
<b>Lombok Tengah</b>	<b>408 992</b>	<b>19 347</b>
<b>2018</b>	<b>414 350</b>	<b>48 707</b>

Sumber/Source: Dinas Kesehatan Kabupaten Lombok Tengah/Health Service Office of Lombok Tengah Regency

**Tabel**  
**Table 4.2.6****Jumlah Kasus 10 Penyakit Terbanyak di Kabupaten  
Lombok Tengah 2019**  
*Number of Cases of the 10 Most Diseases in Lombok Tengah  
Regency 2019*

<b>Jenis Penyakit</b> <i>The Type of Disease</i>	<b>Jumlah Kasus</b> <i>Number Of Cases</i>
(1)	(2)
1. Infeksi Saluran Pernafasan Atas (ISPA) tidak Spesifik	41 801
2. Hyper Primer/ Esensial	22 748
3. Gastritis	13 472
4. Diarrhoea and Gastroenteritis of Presumed Infectious Cholerae	11 275
5. Myalgia	11 860
6. Deabetes	8 707
7. Pemeriksaan Antenatal	7 703
8. Demam Yang Tidak Diketahui Sebabnya	7 408
9. Acute Upper Respiratory Infections	7 275
10. Pengawasan Terhadap Kehamilan Normal	5 897

Sumber/Source: Dinas Kesehatan Kabupaten Lombok Tengah/*Health Service Office of Lombok Tengah Regency*

**Tabel** 4.2.7  
**Table**

**Jumlah Bayi Lahir Bayi Berat Badan Lahir Rendah (BBLR)  
BBLR Dirujuk dan Bergizi Buruk di Kabupaten Lombok  
Tengah 2019**  
*Number of Births Babies with Low Birth Weights (LBW)  
Treated LBW and Malnutrition Cases in Lombok Tengah  
Regency 2019*

Tahun Year	Bayi Lahir Births	BBLR LBW		Gizi Buruk Malnutrition
		Jumlah Total	Dirujuk Treated	
(1)	(2)			
2013	na	na	14	49
2014	na	na	18	44
2015	na	na	24	45
2016	19 222	737	-	38
2017	19 808	723	-	33
2018	19 691	721	-	29
2019	19 562	692	-	31

Sumber/Source: Dinas Kesehatan Kabupaten Lombok Tengah/Health Service Office of Lombok Tengah Regency

**Tabel**  
**Table 4.2.8****Jumlah Bayi Menurut Pemberian Asi Eksklusif dan  
Kecamatan di Kabupaten Lombok Tengah 2019**  
**Number of Babies by Exclusive Breastfeeding and  
Subdistrict in Lombok Tengah Regency 2019**

Kecamatan Subdistrict	Jumlah Bayi Baby	Bayi dengan AsiEklusif Baby With EXCLUSIVE Level
(1)	(2)	(3)
Praya Barat	724	660
Praya Barat Daya	847	795
Pujut	1 222	1 117
Praya Timur	636	588
Janapria	801	757
Kopang	808	755
Praya	1 138	1 097
Praya Tengah	732	640
Jonggat	978	886
Pringgarata	720	666
Batukliang	883	854
Batukliang Utara	542	509
<b>Lombok Tengah</b>	<b>10 031</b>	<b>9 324</b>
<b>2 0 1 8</b>	<b>9 270</b>	<b>8 633</b>
<b>2 0 1 7</b>	<b>9 720</b>	<b>8 738</b>
<b>2 0 1 6</b>	<b>9 012</b>	<b>8 238</b>
<b>2 0 1 5</b>	<b>8 389</b>	<b>7 643</b>
<b>2 0 1 4</b>	<b>9 156</b>	<b>8 258</b>

Sumber/Source: Dinas Kesehatan Kabupaten Lombok Tengah/Health Service Office of Lombok Tengah Regency



**Tabel** 4.2.9  
**Table**

**Jumlah Ibu Hamil Melakukan Kunjungan K1 Melakukan Kunjungan K4 Kurang Energi Kronis(KEK) dan Mendapat TabletZat Besi (Fe) di Kabupaten Lombok Tengah 2019**  
**Number of Pregnant Women Those with One Visit and Four Visits of Antenatal Care Chronic Energy Deficiency (Ced) and Receiving Iron Supplement in Lombok Tengah Regency 2019**

Tahun Years	Jumlah Ibu Hamil Pregnant Women	Melakukan Kunjungan K1 One Visit	Melakukan Kunjungan K4 Four Visits	Kurang Energi Kronis (KEK) Chronic Energy Deficiency (CED)	Mendapat Zat Besi (Fe) RECEIVING Iron Supplement
(1)	(2)	(3)	(4)	(5)	(6)
2012	21 018	20 911	19 650	3 484	19 524
2013	21 938	21 875	20 030	3 851	20 036
2014	22 098	21 874	20 862	3 503	20 306
2015	21 585	21 716	19 692	3 435	19 692
2016	21 906	21 643	19 706	3 621	19 706
2017	20 501	22 540	20 501	3 621	20 501
2018	21 262	22 713	20 950	3 842	20 729
2019	21 262	23 518	20 842	4 048	23 508

Sumber/Source: Dinas Kesehatan Kabupaten Lombok Tengah/Health Service Office of Lombok Tengah Regency

**Tabel 4.2.10** Persentase Persalinan Oleh Tenaga Kesehatan di Kabupaten Lombok Tengah 2019  
**Table** *Percentage of Births by Medical Staff in Lombok Tengah Regency 2019*

Kecamatan Subdistrict	Jumlah persalinan	Jumlah persalinan dibantu Nakes	% persalinan dibantu Nakes
(1)	(2)	(3)	(4)
Praya Barat	1 642	1 656	100.85
Praya Barat Daya	1 203	1 216	101.08
Pujut	2 279	2 375	104.21
Praya Timur	1 462	1 180	80.71
Janapria	1 667	1 507	90.40
Kopang	1 746	1 635	93.64
Praya	2 473	2 329	94.18
Praya Tengah	1 417	1 462	103.18
Jonggat	2 072	1 978	95.46
Pringgarata	1 540	1 374	89.22
Batukliang	1 658	1 596	96.26
Batukliang Utara	1 136	1 072	94.37
<b>Lombok Tengah</b>	<b>20 295</b>	<b>19 380</b>	<b>95.49</b>
<b>2018</b>	<b>20 295</b>	<b>19 356</b>	<b>95.37</b>
<b>2017</b>	<b>19 808</b>	<b>17 443</b>	<b>98.16</b>
<b>2016</b>	<b>19 366</b>	<b>18 892</b>	<b>97.55</b>
<b>2015</b>	<b>19 063</b>	<b>18 536</b>	<b>89.99</b>
<b>2014</b>	<b>21 094</b>	<b>18 871</b>	<b>89.46</b>

Sumber/Source: Dinas Kesehatan Kabupaten Lombok Tengah/Health Service Office of Lombok Tengah Regency

**Tabel** 4.2.11  
**Table**

**Jumlah Kasus Kematian Ibu Maternal Menurut Kecamatan di Kabupaten Lombok Tengah 2019**  
**Number of Maternal Mortality Case by Subdistrict in Lombok Tengah Regency 2019**

Kecamatan Subdistrict	Kasus Kematian / Mortality Case			
	Ibu Hamil	Ibu Melahirkan	Ibu Nifas	Jumlah
(1)	(2)	(3)	(4)	(5)
Praya Barat	-	-	-	-
Praya Barat Daya	-	-	-	-
Pujut	-	1	2	3
Praya Timur	-	2	-	2
Janapria	-	-	4	4
Kopang	1	3	3	7
Praya	1	1	2	4
Praya Tengah	1	-	2	3
Jonggat	-	-	1	1
Pringgarata	-	-	2	2
Batukliang	1	1	1	3
Batukliang Utara	-	-	1	1
<b>Lombok Tengah</b>	<b>4</b>	<b>8</b>	<b>18</b>	<b>30</b>
<b>2018</b>	<b>5</b>	<b>6</b>	<b>13</b>	<b>24</b>
<b>2017</b>	<b>5</b>	<b>10</b>	<b>8</b>	<b>23</b>
<b>2016</b>	<b>-</b>	<b>17</b>	<b>9</b>	<b>26</b>
<b>2015</b>	<b>4</b>	<b>6</b>	<b>3</b>	<b>13</b>
<b>2014</b>	<b>6</b>	<b>7</b>	<b>5</b>	<b>18</b>

Sumber/Source: Dinas Kesehatan Kabupaten Lombok Tengah/Health Service Office of Lombok Tengah Regency

**Tabel 4.2.12** Jumlah Kasus Kematian Bayi dan Balita Menurut Kecamatan di Kabupaten Lombok Tengah 2019  
**Table** Number of Infant Mortality Case by Subdistrict in Lombok Tengah Regency 2019

Kecamatan Subdistrict	Jumlah Kematian Bayi	Jumlah Kematian Balita
(1)	(2)	(3)
Praya Barat	25	2
Praya Barat Daya	12	1
Pujut	18	-
Praya Timur	16	-
Janapria	25	2
Kopang	18	-
Praya	6	1
Praya Tengah	31	2
Jonggat	17	-
Pringgarata	8	-
Batukliang	16	-
Batukliang Utara	12	-
<b>Lombok Tengah</b>	<b>204</b>	<b>8</b>
<b>2018</b>	<b>230</b>	<b>244</b>
<b>2017</b>	<b>242</b>	<b>256</b>
<b>2016</b>	<b>192</b>	<b>4</b>
<b>2015</b>	<b>201</b>	<b>212</b>
<b>2014</b>	<b>199</b>	<b>204</b>

Sumber/Source: Dinas Kesehatan Kabupaten Lombok Tengah/Health Service Office of Lombok Tengah Regency

**Tabel**  
**Table 4.2.13**

**Jumlah dan Persentase Rumah Memenuhi Syarat Kesehatan Menurut Kecamatan di Kabupaten Lombok Tengah 2019**  
**Number and Percentage of House with Health Condition Available by Subdistrict in Lombok Tengah Regency 2019**

Kecamatan Subdistrict	Jumlah rumah diperiksa	Jumlah yg memenuhi syarat kesehatan	% yg memenuhi kesehatan
(1)	(2)	(3)	(4)
Praya Barat	22 176	14 942	67.38
Praya Barat Daya	21 028	12 283	58.41
Pujut	36 190	26 260	72.56
Praya Timur	21 829	16 505	75.61
Janapria	27 641	20 312	73.49
Kopang	29 601	24 509	82.80
Praya	32 930	29 883	90.75
Praya Tengah	21 304	17 424	81.79
Jonggat	31 144	26 579	85.34
Pringgarata	22 858	16 041	70.18
Batukliang	24 099	21 398	88.79
Batukliang Utara	16 304	12 645	77.56
<b>Lombok Tengah</b>	<b>307 104</b>	<b>238 781</b>	<b>77.75</b>
<b>2018</b>	<b>303 450</b>	<b>223 988</b>	<b>73.81</b>
<b>2017</b>	<b>303 450</b>	<b>224 342</b>	<b>69.37</b>
<b>2016</b>	<b>302 105</b>	<b>209 566</b>	<b>69.37</b>
<b>2015</b>	<b>54 823</b>	<b>15 888</b>	<b>28.98</b>
<b>2014</b>	<b>70 343</b>	<b>28 788</b>	<b>40.93</b>

Sumber/Source: Dinas Kesehatan Kabupaten Lombok Tengah/Health Service Office of Lombok Tengah Regency

**Tabel 4.2.14** Jumlah Kamar Menurut Jenisnya dan Tempat Tidur Tersedia di Rumah Sakit Umum Praya 2019  
**Table** Number of Room by Type and Bed Available at Praya Hospital 2019

Tipe Kamar Room Type	Tempat Tidur Tersedia Bed Available
(1)	(2)
1. VIP	20
2. Kelas I	22
3. Kelas II	32
4. Kelas III	131
5. Seruni	16
6. I C U	7
<b>Jumlah/Total</b>	<b>228</b>
<b>2018</b>	<b>224</b>
<b>2017</b>	<b>228</b>
<b>2016</b>	<b>190</b>
<b>2015</b>	<b>190</b>
<b>2014</b>	<b>169</b>

Sumber/Source: Rumah Sakit Umum Praya/Praya Hospital

**Tabel 4.2.15** Kunjungan Rata Rata Per Hari pada Rawat Jalan dan IGD RSUD Praya Lombok Tengah 2019  
**Table** *Average Visits Per Day on Outpatient and ER Praya Hospital Lombok Tengah 2019*

Pengunjung <i>Visitor</i>	Jumlah <i>Total</i>	Rata Rata Pengunjung Per Hari <i>Average Visit a Day</i>
(1)	(2)	(3)
Pengunjung Baru	11 357	31
Pengunjung Lama	41 099	113
<b>Sub Jumlah</b>	<b>52 456</b>	<b>144</b>
Pengunjung IGD	17 288	47
<b>Jumlah/Total</b>	<b>69 744</b>	<b>191</b>
<b>2 0 1 8</b>	<b>100 383</b>	<b>275</b>

Sumber/*Source*: Rumah Sakit Umum Praya/*Praya Hospital*

**Tabel 4.2.16** Rata Rata Kunjungan Per Hari Rawat Jalan di RSUD Praya Kabupaten Lombok Tengah 2019  
*Average Per Visit Per Day Outpatient at Praya Hospital Lombok Tengah Regency 2019*

Jenis Poliklinik <i>Type Of Polyclinic</i>	Jumlah <i>Total</i>	Rata Rata Pengunjung Per Hari <i>Average Visit a Day</i>
(1)	(2)	(3)
1. Dalam	13 589	37
2. Bedah	4 244	12
3. Anak	3 093	8
4. OBS-GYN	1 568	4
5. Kulit Kelamin	1 463	4
6. TB Paru	317	1
7. Gigi-Mulut	1 059	3
8. VCT	296	1
9. THT	3 388	9
10. Mata	5 051	14
11. Fisioterapi	6 670	18
12. Medical Cek-Up	5 477	15
13. Ortopedi	789	2
14. Syaraf	5 226	14
<b>Sub jumlah</b>	<b>52 230</b>	<b>142</b>
1. IGD	17 288	47
2. ODC	735	2
<b>Jumlah/Total</b>	<b>70 253</b>	<b>191</b>
<b>2 0 1 8</b>	<b>58 630</b>	<b>157</b>

Sumber/Source: Rumah Sakit Umum Praya/Praya Hospital



**Tabel**  
**Table 4.2.17****Jumlah Penderita Sepuluh Jenis Penyakit Terbanyak Rawat Jalan Berdasarkan Jenis Kelamin Kabupaten Lombok Tengah 2019**  
***Number of Patients with Ten Diseases Most Outpatient Based on Sex of Lombok Tengah Regency 2019***

Jenis Penyakit <i>Type Of Disease</i>	Laki-laki <i>Male</i>	Perempuan <i>Female</i>	Jumlah <i>Total</i>
(1)	(2)	(3)	(4)
1. Fever of Unknown Origin	717	504	1 221
2. Presbyopia	370	548	918
3. Other and Unspecified Abdominal Pain	322	311	633
4. Respiratory Tuberculosis Unspecified	381	210	591
5. Asthma	234	276	510
6. Intracranial Injury	282	183	465
7. Dyspnoea	235	194	429
8. Diarrhoea and Gastroenteritis of presumed infectious origin	210	174	384
9. Dyspepsia	192	191	383
10. Anaemia	165	196	361
<b>Jumlah/Total</b>	<b>3 108</b>	<b>2 787</b>	<b>5 895</b>

Sumber/Source: Rumah Sakit Umum Praya/Praya Hospital

**Tabel 4.2.18** Sepuluh Jenis/Penyebab Kematian di IGD Berdasarkan Jenis Kelamin di Kabupaten Lombok Tengah 2019  
**Table** *Ten Types / Causes of Death in ER by Sex in Lombok Tengah Regency 2019*

Jenis Penyakit <i>Type Of Disease</i>	Laki-laki <i>Male</i>	Perempuan <i>Female</i>	Jumlah <i>Total</i>
(1)	(2)	(3)	(4)
1. Other Sudden Death	37	20	57
2. Stoke	22	19	41
3. Syncope and collapse	15	12	27
4. Dysponea	14	7	21
5. Concussion	13	3	16
6. Disorder of kidney and ureter unspecified	8	2	10
7. Diarrhoea and Gastroenteritis of presumed infectious origin	5	4	9
8. Anaemia	5	3	8
9. Other and Unspecified Abdominal Pain	4	3	7
10. Heart Failure	6	1	7
<b>Jumlah/Total</b>	<b>129</b>	<b>74</b>	<b>203</b>
<b>2018</b>	<b>100</b>	<b>78</b>	<b>178</b>

Sumber/Source: Rumah Sakit Umum Praya/Praya Hospital

**Tabel** 4.2.19  
**Table**

**Jumlah Penderita Sepuluh Jenis Penyakit Terbanyak Rawat Inap Berdasarkan Jenis Kelamin Kabupaten Lombok Tengah 2019**  
*Number of Patients with Ten Diseases Most Outpatient Based on Sex of Lombok Tengah Regency 2019*

Jenis Penyakit <i>Type Of Disease</i>	Laki-laki <i>Male</i>	Perempuan <i>Female</i>	Jumlah <i>Total</i>
(1)	(2)	(3)	(4)
1. Stroke not specified as haemorrhage or infraction	195	204	399
2. Heart Failur Unspecified	127	179	306
3. Pneumonia Unspecified	157	126	283
4. Diarrhoea and Gastroenteritis of presumed infectious origin	123	105	228
5. Anaemia Unspecified	89	121	210
6. Dengue Hemorrhagic fever	120	70	190
7. Typhoid Fever	66	94	160
8. Dengue fever	90	64	154
9. Non Insulin dependent diabetes mellitus without complications	57	96	153
10. Maelaena	64	81	145
<b>Jumlah/Total</b>	<b>1 088</b>	<b>1 140</b>	<b>2 228</b>

Sumber/Source: Rumah Sakit Umum Praya/Praya Hospital

**Tabel 4.2.20** Jumlah Klien yang Berkunjung ke VCT Mandalika RSUD Praya Menurut Kecamatan 2019  
*Number of Visited Clients at Mandalika VCT by Subdistrict 2019*

Kecamatan Subdistrict	T a h u n Year	
	2018	2019
(1)	(2)	(3)
1. Praya Barat	3	18
2. Praya Barat Daya	3	32
3. P u j u t	17	17
4. Praya Timur	14	17
5. Janapria	14	8
6. K o p a n g	11	2
7. P r a y a	29	60
8. Praya Tengah	7	7
9. Jonggat	5	12
10. Pringgarata	14	8
11. Batukliang	9	8
12. Batukliang Utara	3	11
13. Lainnya	3	5
<b>Jumlah/Total</b>	<b>132</b>	<b>205</b>

Sumber/Source: VCT Mandalika RSUD Praya/VCT Mandalika Praya Hospital

### 4.3 AGAMA DAN SOSIAL LAINNYA RELIGION AND OTHER SOCIAL AFFAIRS

**Tabel 4.3.1** Jumlah Penduduk Menurut Kecamatan dan Agama yang Dianut di Kabupaten Lombok Tengah 2019  
*Population by Subdistrict and Religion in Lombok Tengah Regency 2019*

Kecamatan <i>Subdistrict</i>	Islam <i>Islam</i>	Protestan <i>Protestant</i>	Katolik <i>Catholic</i>	Hindu <i>Hindu</i>	Budha <i>Buddha</i>	Lainnya <i>Others</i>
(1)	(2)	(3)	(4)	(5)	(6)	(7)
Praya Barat	81 650	-	-	18	-	-
Praya Barat Daya	64 460	-	-	-	-	-
Pujut	103 640	7	-	17	-	-
Praya Timur	79 317	2	-	2	-	-
Janapria	79 938	-	-	-	-	-
Kopang	96 810	-	-	32	-	-
Praya	98 077	144	80	464	113	-
Praya Tengah	71 277	38	158	84	-	-
Jonggat	86 737	-	-	601	-	-
Pringgarata	73 846	-	-	1 079	-	-
Batukliang	83 362	24	-	478	-	-
Batukliang Utara	46 294	9	-	7	-	-
<b>Lombok Tengah</b>	<b>965 408</b>	<b>224</b>	<b>238</b>	<b>2 782</b>	<b>113</b>	<b>-</b>

Sumber/*Source*: Kementerian Agama Kabupaten Lombok Tengah / Ministry Of Religion in Lombok Tengah Regency

**Tabel 4.3.2** Jumlah Tempat Peribadatan Menurut Kecamatan di Kabupaten Lombok Tengah 2019  
**Table** Number of Places of Worship by Subdistrict in Lombok Tengah Regency 2019

Kecamatan Subdistrict	Masjid Mosque	Mushola Pray Room	Gereja Protestan Protestant Church	Gereja Katholik Catholic Church	Pura Temple	Vihara
(1)	(2)	(3)	(4)	(5)	(6)	(7)
Praya Barat	109	220	-	-	-	-
Praya Barat Daya	83	159	-	-	-	-
Pujut	139	222	-	-	1	-
Praya Timur	90	132	-	-	-	-
Janapria	142	158	-	-	-	-
Kopang	121	129	-	-	-	-
Praya	118	335	1	1	5	-
Praya Tengah	108	250	-	-	-	-
Jonggat	113	278	-	-	5	-
Pringgarata	89	10	-	-	6	-
Batukliang	142	69	-	-	5	-
Batukliang Utara	91	126	-	-	-	-
<b>Lombok Tengah</b>	<b>1 342</b>	<b>2 088</b>	<b>1</b>	<b>1</b>	<b>22</b>	<b>-</b>

Sumber/Source: Kementerian Agama Kabupaten Lombok Tengah / Ministry Of Religion in Lombok Tengah Regency

**Tabel**  
**Table** 4.3.3

**Jumlah Tokoh Keagamaan di Kabupaten Lombok Tengah**  
**2019**  
**Number of Religious Figures in Lombok Tengah Regency**  
**2019**

Kecamatan Subdistrict	Masjid Mosque
(1)	(2)
Tuan Guru / Kiyai	1.052
Pendeta	7
Pastor	1
Pandita / Pidande	22
Pemangku / Pinandita	2
Xueshi	-
<b>Lombok Tengah</b>	<b>1.084</b>

Sumber/Source: Badan Kesatuan Bangsa dan Politik dalam Negeri

**Tabel**  
**Table 4.3.4****Banyaknya Jemaah Haji Menurut Kecamatan di  
Kabupaten Lombok Tengah 2019**  
**Number of Moslem Pilgrims by Subdistrict in Lombok  
Tengah Regency 2019**

Kecamatan Subdistrict	Berangkat Departure			Kembali Return	Meninggal Died
	Laki-laki Male	Perempuan Female	Jumlah Total		
(1)	(2)	(3)	(4)	(5)	(6)
Praya Barat	27	32	59	59	-
Praya Barat Daya	26	33	59	59	-
Pujut	33	40	73	73	-
Praya Timur	46	34	80	80	-
Janapria	17	19	36	36	-
Kopang	30	25	55	54	1
Praya	77	84	161	161	-
Praya Tengah	39	27	66	66	-
Jonggat	49	53	102	102	-
Pringgarata	36	40	76	76	-
Batukliang	55	51	106	106	-
Batukliang Utara	10	13	23	22	1
<b>Lombok Tengah</b>	<b>445</b>	<b>451</b>	<b>896</b>	<b>894</b>	<b>2</b>
<b>2017/2018</b>	<b>397</b>	<b>352</b>	<b>749</b>	<b>748</b>	<b>1</b>
<b>2016/2017</b>	<b>537</b>	<b>477</b>	<b>1014</b>	<b>1009</b>	<b>5</b>
<b>2015/2016</b>	<b>400</b>	<b>333</b>	<b>733</b>	<b>732</b>	<b>1</b>
<b>2014/2015</b>	<b>569</b>	<b>558</b>	<b>1 127</b>	<b>1 125</b>	<b>2</b>

Sumber/Source: Kementrian Agama Kabupaten Lombok Tengah / Ministry Of Religion in Lombok Tengah Regency



**Tabel**  
**Table 4.3.5**

**Jumlah Bencana Alam/Sosial di Kabupaten Lombok Tengah 2014-2019**  
**Number of Nature Disasters /Social in Lombok Tengah Regency 2014-2019**

Kecamatan Subdistrict	Tahun		
	2014	2015	2016
(1)	(2)	(3)	(4)
<b>1. Bencana Alam</b>	11	18	28
a. Banjir	1	1	2
b. Puting Beliung	10	14	21
c. Tanah Longsor	0	3	5
d. Gempa Bumi	0	0	0
e. Kekeringan	0	0	0
<b>2. Bencana Non Alam</b>	50	23	19
a. Kebakaran	50	23	19
b. Kegagalan Teknologi/Konstruksi	0	0	0
<b>3. Bencana Sosial</b>	0	0	0
a. Kerusuhan Sosial/Politik	0	0	0
b . Konflik Sosial	0	0	0
<b>Total</b>	<b>61</b>	<b>41</b>	<b>47</b>

Lanjutan Tabel/*Continued Table 4.3.5*

Kecamatan Subdistrict	Tahun		
	2017	2018	2019
(1)	(5)	(6)	(7)
<b>1. Bencana Alam</b>	71	46	19
a. Banjir	22	6	3
b. Puting Beliung	33	23	8
c. Tanah Longsor	6	2	0
d. Gempa Bumi	1	7	0
e. Kekeringan	9	8	8
<b>2. Bencana Non Alam</b>	27	15	26
a. Kebakaran	27	15	26
b. Kegagalan Teknologi/Konstruksi	0	0	0
<b>3. Bencana Sosial</b>	0	0	0
a. Kerusuhan Sosial/Politik	0	0	0
b. Konflik Sosial	0	0	0
<b>Total</b>	<b>47</b>	<b>61</b>	<b>45</b>

Sumber / Source : Badan Penanggulangan Bencana Daerah / National Disaster Management Authority in Lombok Tengah Regency

**Tabel 4.3.6**  
**Table**

**Jumlah Korban dan Kerugian Akibat Bencana Alam/Sosial  
di Kabupaten Lombok Tengah 2019**  
*Number of victims and losses due to natural/social disasters  
in Central Lombok District 2019*

Kecamatan Subdistrict	Korban/Kerugian	
	Korban Jiwa	Kerugian Material
(1)	(2)	(3)
<b>1. Bencana Alam</b>		
a. Banjir	0	450.000.000
b. Puting Beliung	0	502.000.000
c. Tanah Longsor	0	0
d. Gempa Bumi	0	0
e. Kekeringan	0	65.400.000
<b>2. Bencana Non Alam</b>		
a. Kebakaran	0	108.000.000
b. Kegagalan Teknologi/Konstruksi	na	na
<b>3. Bencana Sosial</b>		
a. Kerusuhan Sosial/Politik	0	0
b . Konflik Sosial	0	0
<b>Total</b>		<b>1.125.400.000</b>

Sumber / Source : Badan Penanggulangan Bencana Daerah / National Disaster Management Authority in Lombok Tengah Regency

4.4 KEMISKINAN  
POVERTY

**Tabel 4.4.1** Garis Kemiskinan Jumlah dan Persentase Penduduk Miskin di Kabupaten Lombok Tengah 2012–2019  
*Poverty Line Number and Percentage of Poor People in Lombok Tengah Regency 2012–2019*

Tahun Year	Garis Kemiskinan (rupiah/kapita/bulan) Poverty Line (rupiah/capita/month)	Jumlah Penduduk Miskin (ribu) Number of Poor People (thousand)	Persentase Penduduk Miskin Percentage of Poor People
(1)	(2)	(3)	(4)
2012	285 665	146 000	16 71
2013	306 311	145 200	16 20
2014	319 518	145 177	16 03
2015	335 286	147 940	16 26
2016	357 337	145 370	15 80
2017	369 645	142 142	15 31
2018	386 676	130 002	13 87
2019	404 633	128 822	13 63

Sumber/Source: BPS Survei Sosial Ekonomi Nasional Maret/BPS-Statistics Indonesia March National Socioeconomic Survey

**Tabel 4.4.2** Indeks Kedalaman Kemiskinan dan Indeks Keparahan Kemiskinan di Kabupaten Lombok Tengah 2012–2019  
**Poverty Gap Index and Poverty Severity Index in Lombok Tengah Regency 2012–2019**

Tahun <i>Year</i>	Indeks Kedalaman Kemiskinan <i>Poverty Gap Index</i>	Indeks Keparahan Kemiskinan <i>Poverty Severity Index</i>
(1)	(2)	(3)
2012	2.71	0.68
2013	2.32	0.50
2014	2.21	0.48
2015	3.00	0.87
2016	2.74	0.64
2017	2.81	0.75
2018	2.31	0.54
2019	1.56	0.25

Sumber/Source: BPS Survei Sosial Ekonomi Nasional Maret/BPS-Statistics Indonesia March National Socioeconomic Survey

## KRIMINALITAS CRIME

**Tabel 4.5.1** Jumlah Perkara dan Terdakwa yang Masuk ke Pengadilan Negeri Menurut Jenis Perkara di Kabupaten Lombok Tengah 2012–2019  
*Number of Criminal Cases and Defendants Registered at Governemet Courts by Kind of Crime Case in Lombok Tengah Regency 2019*

Jenis Perkara <i>Kind of Crime Cases</i>	Perkara <i>Criminal</i>	Terdakwa <i>Defendants</i>
(1)	(2)	(3)
1. B i a s a /Common	261	281
2. C e p a t /Fast Crime	26	31
3. S u m i r / Petty Crime	7	7
4. P r a P e r a d i l a n / Pre Trial	5	5
5. A n a k / Juvenile Justice System	22	23
6 . P e l a n g g a r a n / Offence	10 543	10 543
<b>Jumlah / Total</b>	<b>10 864</b>	<b>10 890</b>
<b>2 0 1 8</b>	<b>7 565</b>	<b>7 612</b>
<b>2 0 1 7</b>	<b>15064</b>	<b>15096</b>
<b>2 0 1 6</b>	<b>291</b>	<b>-</b>
<b>2 0 1 5</b>	<b>22 276</b>	<b>22 313</b>
<b>2 0 1 4</b>	<b>8 975</b>	<b>9 013</b>

Sumber/Source: Pengadilan Negeri Praya / Court Justice of Praya

**Tabel**  
**Table 4.5.2**

**Banyaknya Perkara yang Masuk ke Pengadilan Negeri Menurut Jenis Perkara Dirinci per Bulan di Kabupaten Lombok Tengah 2019**  
*Number of Criminal Cases Entered at Government Court by Kind of Criminal Cases and Month in Lombok Tengah Regency 2019*

Bulan Month	Biasa Common	Cepat Fast Crime	Sumir Petty Crime	PraPeradilan Pre Trial	Anak Juvenile Justice System	Pelanggaran Offence
(1)	(2)	(3)	(4)	(5)	(6)	(7)
1. Januari	15	1	-	1	1	335
2. Pebruari	21	3	3	-	4	347
3. Maret	23	1	-	-	3	301
4. April	35	1	-	2	-	241
5. Mei	38	3	-	-	4	427
6. Juni	3	-	1	-	1	177
7. Juli	19	4	2	-	1	353
8. Agustus	16	3	-	-	2	440
9. September	20	2	1	-	1	742
10. Oktober	27	3	-	1	1	1 948
11. Nopember	24	3	-	1	4	3 343
12. Desember	20	2	-	-	-	1 889
<b>Jumlah/Total</b>	<b>261</b>	<b>26</b>	<b>7</b>	<b>5</b>	<b>22</b>	<b>10 543</b>
<b>2 0 1 8</b>	<b>291</b>		<b>2</b>			<b>7 272</b>
<b>2 0 1 7</b>	<b>369</b>		<b>45</b>			<b>14 650</b>
<b>2 0 1 6</b>	<b>279</b>		<b>21</b>			<b>300</b>
<b>2 0 1 5</b>	<b>235</b>		<b>12</b>			<b>22 029</b>
<b>2 0 1 4</b>	<b>212</b>		<b>23</b>			<b>6 896</b>

Sumber/Source: Pengadilan Negeri Praya / Court Justice of Praya

**Tabel**  
**Table 4.5.3**

**Banyaknya Terdakwa yang Masuk ke Pengadilan Negeri Menurut Jenis Perkara Dirinci per Bulan di Kabupaten Lombok Tengah 2019**  
***Number of Defendants Entered at Government Court by Kind of Criminal Cases and Month in Lombok Tengah Regency 2019***

<b>Bulan Month</b>	<b>Biasa Common</b>	<b>Cepat Fast Crime</b>	<b>Sumir Petty Crime</b>	<b>PraPeradilan Pre Trial</b>	<b>Anak Juvenile Justice System</b>	<b>Pelanggaran Offence</b>
(1)	(2)	(3)	(4)	(5)	(6)	(7)
1. Januari	15	1	-	1	2	337
2. Pebruari	23	4	3	-	4	347
3. Maret	24	1	-	-	3	301
4. April	40	2	-	2	-	241
5. Mei	40	3	-	-	4	427
6. Juni	3	-	1	-	1	177
7. Juli	24	5	2	-	1	353
8. Agustus	19	3	-	-	2	438
9. September	20	2	1	-	1	742
10. Oktober	28	4	-	1	1	1 948
11. Nopember	25	4	-	1	4	3 343
12. Desember	20	2	-	-	-	1 889
<b>Jumlah/Total</b>	<b>281</b>	<b>31</b>	<b>7</b>	<b>5</b>	<b>23</b>	<b>10 543</b>
<b>2 0 1 8</b>	<b>338</b>		<b>2</b>			<b>7 272</b>
<b>2 0 1 7</b>	<b>401</b>		<b>45</b>			<b>14 650</b>
<b>2 0 1 6</b>	<b>279</b>		<b>21</b>			<b>300</b>
<b>2 0 1 5</b>	<b>235</b>		<b>12</b>			<b>22 029</b>
<b>2 0 1 4</b>	<b>236</b>		<b>37</b>			<b>6 896</b>

Sumber/Source: Pengadilan Negeri Praya / Court Justice of Praya



**Tabel**  
**Table 4.5.4**

**Jumlah Perkara Perdata yang Masuk Gugatan Gugatan Sederhana dan Permohonan di Kabupaten Lombok Tengah 2019**

Bulan <i>Month</i>	Gugatan <i>Claim</i>	Gugatan Sederhana <i>Simple Lawsuit</i>	Permohonan <i>Application</i>
(1)	(2)	(3)	(4)
1. Januari	14	-	24
2. Pebruari	5	-	22
3. Maret	8	-	29
4. April	6	5	18
5. Mei	6	7	7
6. Juni	3	11	9
7. Juli	10	1	34
8. Agustus	8	-	13
9. September	6	2	22
10. Oktober	10	2	33
11. Nopember	10	-	26
12. Desember	10	-	20
<b>Jumlah/Total</b>	<b>96</b>	<b>28</b>	<b>257</b>
<b>2018</b>	<b>77</b>		<b>104</b>
<b>2017</b>	<b>96</b>		<b>82</b>
<b>2016</b>	<b>75</b>		<b>49</b>
<b>2015</b>	<b>50</b>		<b>22</b>
<b>2014</b>	<b>49</b>		<b>18</b>

Sumber/Source: Pengadilan Negeri Praya / Court Justice of Praya

**Tabel**  
**Table 4.5.5**

**Jumlah Narapidana Menurut Jenis Kejahatan/  
Pelanggaran dan Jenis Kelamin di Kabupaten Lombok  
Tengah 2019**  
*Number Prisoners by Kind of Crimes and Sex in Lombok  
Tengah Regency 2019*

Jenis Kejahatan/Pelanggaran <i>Kind of Crimes/Offence</i>	Biasa <i>Common</i>		Cepat <i>Fast Crime</i>	
	Laki-laki <i>Male</i>	Perempuan <i>Female</i>	Laki-laki <i>Male</i>	Perempuan <i>Female</i>
(1)	(2)	(3)	(4)	(5)
1. Politik / <i>Political</i>	-	-	-	-
2. Terhadap Kepala Negara/ <i>Against Head of Country</i>	-	-	-	-
3. Ketertiban / <i>Order</i>	-	-	-	-
4. Pembakaran / <i>Arson</i>	-	-	-	-
5. Penyuapan / <i>Bribery</i>	-	-	-	-
6. Mata Uang / <i>Currency</i>	-	-	-	-
7. Pemalsuan Materi/Surat/ <i>Forged Document</i>	2	-	-	-
8. Kesusilaan / <i>Morality</i>	1	-	-	-
9. Perjudian / <i>Gambling</i>	8	-	-	-
10. Penculikan / <i>Kidnapping</i>	-	-	-	-
11. Pembunuhan / <i>Murder</i>	2	-	-	-
12. Penganiayaan / <i>Torture</i>	9	-	-	-
13. Pencurian / <i>Burglary</i>	83	1	-	-
14. Perampokan / <i>Robbery</i>	-	-	-	-
15. Pemerasan / <i>Blackmail</i>	-	-	-	-
16. Penggelapan / <i>Embezzlement</i>	11	-	-	11
17. Penipuan / <i>Swindles</i>	1	-	-	1

Lanjutan Tabel/*Continued Table* 4.5.5

Jenis Kejahatan/Pelanggaran <i>Kind of Crimes/Offence</i>	Biasa <i>Common</i>		Cepat <i>Fast Crime</i>	
	Laki-laki <i>Male</i>	Perempuan <i>Female</i>	Laki-laki <i>Male</i>	Perempuan <i>Female</i>
(1)	(2)	(3)	(4)	(5)
18. Perusakan Barang /Vandalism	17	-	-	17
19. Dalam Jabatan / In Official	-	-	-	-
20. Penadahan	28	-	-	28
21. Ekonomi/Economic	-	-	-	-
22. Subversi	-	-	-	-
23. Narkotika	62	-	-	63
24. Narkoba	-	-	-	-
25. Psikotropika	-	-	-	-
26. Korupsi	-	-	-	-
27. Penyelundupan	-	-	-	-
28. Lalu Lintas	16	-	-	16
29. Perlindungan Anak	12	-	-	20
30. Senjata Api / Senjata Tajam	8	-	-	8
31. Penebangan Kayu	3	-	-	3
32. Pertambangan / Minerba	3	-	-	3
33. Penghinaan	-	1	-	1
34. Pengancaman	4	-	-	4
35. KDRT	1	-	-	1
36. Imigrasi	1	-	-	1
37. Tindak Pidana Perdagangan Orang	-	1	-	1
38. Pelanggaran Lalu Lintas	-	-	-	-
39. Lain-lain	6	-	30	1
<b>Jumlah/Total</b>	<b>278</b>	<b>3</b>	<b>30</b>	<b>1</b>

Lanjutan Tabel/*Continued Table 4.5.5*

Jenis Kejahatan/Pelanggaran <i>Kind of Crimes/Offence</i>	Sumir <i>Petty Crime</i>		PraPeradilan <i>Pre Trial</i>	
	Laki-laki <i>Male</i>	Perempuan <i>Female</i>	Laki-laki <i>Male</i>	Perempuan <i>Female</i>
(1)	(2)	(3)	(4)	(5)
1. Politik / <i>Political</i>	-	-	-	-
2. Terhadap Kepala Negara/ <i>Against Head of Country</i>	-	-	-	-
3. Ketertiban / <i>Order</i>	-	-	-	-
4. Pembakaran / <i>Arson</i>	-	-	-	-
5. Penyuapan / <i>Bribery</i>	-	-	-	-
6. Mata Uang / <i>Currency</i>	-	-	-	-
7. Pemalsuan Materai/Surat/ <i>Forged Document</i>	-	-	-	-
8. Kesusilaan / <i>Morality</i>	-	-	-	-
9. Perjudian / <i>Gambling</i>	-	-	-	-
10. Penculikan / <i>Kidnapping</i>	-	-	-	-
11. Pembunuhan / <i>Murder</i>	-	-	-	-
12. Penganiayaan / <i>Torture</i>	-	-	-	-
13. Pencurian / <i>Burglary</i>	-	-	-	-
14. Perampokan / <i>Robbery</i>	-	-	-	-
15. Pemerasan / <i>Blackmail</i>	-	-	-	-
16. Penggelapan / <i>Embezzlement</i>	-	-	-	-
17. Penipuan / <i>Swindles</i>	-	-	-	-

Lanjutan Tabel/*Continued Table* 4.5.5

Jenis Kejahatan/Pelanggaran <i>Kind of Crimes/Offence</i>	Sumir <i>Petty Crime</i>		PraPeradilan <i>Pre Trial</i>	
	Laki-laki <i>Male</i>	Perempuan <i>Female</i>	Laki-laki <i>Male</i>	Perempuan <i>Female</i>
(1)	(2)	(3)	(4)	(5)
18. Perusakan Barang /Vandalism	-	-	-	-
19. Dalam Jabatan / In Official	-	-	-	-
20. Penadahan	-	-	-	-
21. Ekonomi/Economic	-	-	-	-
22. Subversi	-	-	-	-
23. Narkotika	-	-	-	-
24. Narkoba	-	-	-	-
25. Psikotropika	-	-	-	-
26. Korupsi	-	-	-	-
27. Penyelundupan	-	-	-	-
28. Lalu Lintas	-	-	-	-
29. Perlindungan Anak	-	-	-	-
30. Senjata Api / Senjata Tajam	-	-	-	-
31. Penebangan Kayu	-	-	-	-
32. Pertambangan / Minerba	-	-	-	-
33. Penghinaan	-	-	-	-
34. Pengancaman	-	-	-	-
35. KDRT	-	-	-	-
36. Imigrasi	-	-	-	-
37. Tindak Pidana Perdagangan Orang	-	-	-	-
38. Pelanggaran Lalu Lintas	-	-	-	-
39. Lain-lain	6	1	5	-
<b>Jumlah/Total</b>	<b>6</b>	<b>1</b>	<b>5</b>	<b>-</b>

Lanjutan Tabel/*Continued Table 4.5.5*

Jenis Kejahatan/Pelanggaran <i>Kind of Crimes/Offence</i>	Anak <i>JUVINALE</i>		Pelanggaran Lalu Lintas		
	Laki-laki <i>Male</i>	Perempuan <i>Female</i>	Laki-laki <i>Male</i>	Perempuan <i>Female</i>	Anak <i>JUVINALE</i>
(1)	(2)	(3)	(4)	(5)	(6)
1. Politik / <i>Political</i>	-	-	-	-	-
2. Terhadap Kepala Negara/ <i>Against Head of Country</i>	-	-	-	-	-
3. Ketertiban / <i>Order</i>	-	-	-	-	-
4. Pembakaran / <i>Arson</i>	-	-	-	-	-
5. Penyuapan / <i>Bribery</i>	-	-	-	-	-
6. Mata Uang / <i>Currency</i>	-	-	-	-	-
7. Pemalsuan Materai/Surat/ <i>Forged Document</i>	-	-	-	-	-
8. Kesusilaan / <i>Morality</i>	-	-	-	-	-
9. Perjudian / <i>Gambling</i>	-	-	-	-	-
10. Penculikan / <i>Kidnapping</i>	-	-	-	-	-
11. Pembunuhan / <i>Murder</i>	-	-	-	-	-
12. Penganiayaan / <i>Torture</i>	-	-	-	-	-
13. Pencurian / <i>Burglary</i>	14	-	-	-	-
14. Perampokan / <i>Robbery</i>	-	-	-	-	-
15. Pemerasan / <i>Blackmail</i>	-	-	-	-	-
16. Penggelapan / <i>Embezzlement</i>	-	-	-	-	-
17. Penipuan / <i>Swindles</i>	-	-	-	-	-

Lanjutan Tabel/*Continued Table* 4.5.5

Jenis Kejahatan/Pelanggaran <i>Kind of Crimes/Offence</i>	Anak <i>JUVINALE</i>		Pelanggaran Lalu Lintas		
	Laki-laki <i>Male</i>	Perempuan <i>Female</i>	Laki-laki <i>Male</i>	Perempuan <i>Female</i>	Anak <i>JUVINALE</i>
(1)	(2)	(3)	(4)	(5)	(6)
18. Perusakan Barang /Vandalism	-	-	-	-	-
19. Dalam Jabatan / In Official	-	-	-	-	-
20. Penadahan	-	-	-	-	-
21. Ekonomi/Economic	-	-	-	-	-
22. Subversi	-	-	-	-	-
23. Narkotika	1	-	-	-	-
24. Narkoba	-	-	-	-	-
25. Psikotropika	-	-	-	-	-
26. Korupsi	-	-	-	-	-
27. Penyelundupan	-	-	-	-	-
28. Lalu Lintas	-	-	-	-	-
29. Perlindungan Anak	8	-	-	-	-
30. Senjata Api / Senjata Tajam	-	-	-	-	-
31. Penebangan Kayu	-	-	-	-	-
32. Pertambangan / Minerba	-	-	-	-	-
33. Penghinaan	-	-	-	-	-
34. Pengancaman	-	-	-	-	-
35. KDRT	-	-	-	-	-
36. Imigrasi	-	-	-	-	-
37. Tindak Pidana Perdagangan Orang	-	-	-	-	-
38. Pelanggaran Lalu Lintas	-	-	5 762	2 394	2 387
39. Lain-lain	-	1	-	-	-
<b>Jumlah/Total</b>	<b>23</b>	<b>1</b>	<b>5 762</b>	<b>2 394</b>	<b>2 387</b>

Catatan/Note: untuk jenis perkara cepat/fast sumir/singkat/petty crime, pra peradilan/pre trial, dan pelanggaran lalu lintas untuk terdakwa yang rata-rata tidak di tahan karena hukumannya percobaan dan denda. sedangkan untuk perkara biasa/ common rata-rata di tahan dan anak/juvenile ada yang diversi dan di tahan di Lapas Terbuka Anak Mataram di Mantang

Sumber/Source: Pengadilan Negeri Praya / *Court Justice of Praya*

**Tabel 4.5.6** Jumlah Hakim Menurut Jenis Kelamin di Kabupaten Lombok Tengah 2019  
*Number Judge by Sex in Lombok Tengah Regency 2019*

Jenis Kejahatan/Pelanggaran <i>Kind of Crimes/Offence</i>	Laki-laki <i>Male</i>	Perempuan <i>Female</i>	Jumlah <i>Total</i>
(1)	(2)	(3)	(5)
1. Hakim	4	3	7
Jumlah/Total	4	3	7

Sumber/Source: Pengadilan Negeri Pengadilan Agama dan Kejaksaan Negeri Praya / *Law Office Justice Office of Praya*



**Tabel**  
**Table** 4.5.7

**Jumlah Jaksa Menurut Jenis Kelamin di Kabupaten  
Lombok Tengah 2019**  
*Number of prosecutor by Sex in Lombok Tengah Regency  
2019*

Jenis Kejahatan/Pelanggaran <i>Kind of Crimes/Offence</i>	Laki-laki <i>Male</i>	Perempuan <i>Female</i>	Jumlah <i>Total</i>
(1)	(2)	(3)	(5)
1. Jaksa	10	3	13
<b>Jumlah/Total</b>	10	3	13
<b>2018</b>	14	3	17
<b>2017</b>	15	1	16

Sumber/Source: Kejaksaan Negeri Lombok Tengah / Law Office Justice Office of Lombok

**Tabel 4.5.8** Jumlah Tindak Pidana Menurut Kepolisian di Kabupaten Lombok Tengah 2015-2019  
**Number of Reported Criminal Cases by Subdistrict Police Office in Lombok Tengah Regency 2015-2019**

Kepolisian Sektor Subdistrict Police Office	2015	2016	2017	2018	2019
(1)	(2)	(3)	(4)	(5)	(6)
Praya Barat	4	3	61	63	44
Praya Barat Daya	3	2	26	40	38
Pujut	1	2	126	167	109
Praya Timur	2	-	45	51	41
Janapria	1	2	44	58	49
Kopang	2	3	31	39	47
Praya	-	2	80	144	94
Praya Tengah	1	1	24	35	29
Jonggat	3	2	51	63	42
Pringgarrata	-	1	40	53	61
Batukliang	4	2	42	42	66
Batukliang Utara	-	-	32	52	35

Sumber/Source: Polres Praya / Police Resort of Lombok Tengah Regency

**Tabel**  
**Table 4.5.9****Banyaknya Kecelakaan Lalu Lintas dan Kerugian Material Menurut Bulan di Kabupaten Lombok Tengah 2019**  
**Number of Transportation Accidents by Month in Lombok Tengah Regency 2019**

Bulan Month	Kejadian Accident	Meninggal Died	Luka Berat	Luka Ringan	Kerugian (Rp)
(1)	(2)	(3)	(4)	(5)	(6)
1. Januari	21	10	5	18	13 400 000
2. Pebruari	15	6	7	11	21 950 000
3. Maret	15	8	0	10	10 250 000
4. April	21	9	1	28	35 250 000
5. M e i	20	11	3	13	36 350 000
6. Juni	30	10	0	25	21 800 000
7. Juli	18	4	0	16	11 200 000
8. Agustus	18	4	1	19	12 500 000
9. September	6	6	0	4	4 500 000
10. Oktober	18	8	14	2	16 900 000
11. Nopember	11	3	8	3	15 000 000
12. Desember	8	5	2	3	19 600 000
<b>Jumlah / Total</b>	<b>201</b>	<b>84</b>	<b>41</b>	<b>152</b>	<b>218 700 000</b>
<b>2 0 1 8</b>	<b>210</b>	<b>105</b>	<b>31</b>	<b>163</b>	<b>211 100 000</b>
<b>2 0 1 7</b>	<b>166</b>	<b>84</b>	<b>21</b>	<b>141</b>	<b>132 700 000</b>
<b>2 0 1 6</b>	<b>184</b>	<b>110</b>	<b>20</b>	<b>159</b>	<b>184 850 000</b>
<b>2 0 1 5</b>	<b>na</b>	<b>na</b>	<b>na</b>	<b>na</b>	<b>na</b>
<b>2 0 1 4</b>	<b>230</b>	<b>108</b>	<b>84</b>	<b>208</b>	<b>175 750 000</b>

Sumber/Source: Polres Lombok Tengah / Police Resort of Lombok Tengah Regency

**Tabel 4.5.10** Jumlah Personil Polisi Pamong Praja Kabupaten Lombok Tengah 2018-2019  
**Number of Polisi Pamong Praja Personnel in Lombok Tengah Regency 2018-2019**

Kecamatan Subdistrict	2018	2019
(1)	(2)	(3)
Praya Barat	24	22
Praya Barat Daya	23	23
Pujut	44	44
Praya Timur	25	25
Janapria	25	26
Kopang	24	24
Praya	17	19
Praya Tengah	22	21
Jonggat	29	30
Pringgarata	24	23
Batukliang	23	20
Batukliang Utara	18	17
<b>Lombok Tengah</b>	<b>298</b>	<b>294</b>

Sumber / Source : Satuan Polisi Pamong Praja Kabupaten Lombok Tengah / Polisi Pamong Praja Unit Of Lombok Tengah Regency

**Tabel 4.5.11**  
**Table**

**Jumlah Pelanggaran PERDA dan PERKADA menurut Kecamatan di Kabupaten Lombok Tengah 2018-2019**  
*Number of Local Regulatory Violations by Subdistricts in Lombok Tengah Regency 2018-2019*

Kecamatan Subdistrict	2018	2019
(1)	(2)	(3)
Praya Barat	24	22
Praya Barat Daya	23	23
Pujut	44	44
Praya Timur	25	25
Janapria	25	26
Kopang	24	24
Praya	17	19
Praya Tengah	22	21
Jonggat	29	30
Pringgarata	24	23
Batukliang	23	20
Batukliang Utara	18	17
<b>Lombok Tengah</b>	<b>298</b>	<b>294</b>

Sumber / Source : Satuan Polisi Pamong Praja Kabupaten Lombok Tengah / Polisi Pamong Praja Unit Of Lombok Tengah Regency

**Tabel 4.5.12** Jumlah Pelanggaran PERDA dan PERKADA di Kabupaten Lombok Tengah 2019  
**Table** *Number of Local Regulatory Violations in Lombok Tengah Regency 2019*

No	Jenis PERDA dan PERKADA yang Dilanggar	Jumlah Pelanggaran
(1)	(2)	(3)
1	Perda Nomor 24 Tahun 2002 Tentang Minuman Keras	17
2	Perda 6 Tahun 2012 Tentang Penyelenggaraan Ketertiban Umum dan Ketentraman Masyarakat	158
3	Instruksi Bupati Lombok Tengah Nomor 141 Tahun 2014 Tentang Disiplin PNS/PTT dan Pelajar Lingkup Pemerintah Kabupaten Lombok Tengah	19
4	Peraturan Bupati Lombok Tengah Tentang Rencana Pola Tanam dan Tata Tanam Musim Tanam I II dan III Tahun 2018/2019	1
5	Himbauan Bupati Lombok Tengah Tahun 2019	5
<b>Jumlah</b>		<b>201</b>

Sumber / Source : Satuan Polisi Pamong Praja Kabupaten Lombok Tengah / Polisi Pamong Praja Unit Of Lombok Tengah Regency

**Tabel 4.5.13** Jumlah Pelanggaran dan Penegakan PERDA di Kabupaten Lombok Tengah 2018 - 2019  
**Table** *Number of Local Regulatory Violations and Enforcement in Lombok Tengah Regency 2018 - 2019*

Tahun	Jumlah Pelanggaran	Realisasi Penegakan Perda & Perkada	Capaian (%)	Target (%)
(1)	(2)	(3)	(4)	(5)
2019	201	201	100	100
2018	77	77	100	100

Sumber / Source : Satuan Polisi Pamong Praja Kabupaten Lombok Tengah / Polisi Pamong Praja Unit Of Lombok Tengah Regency

**Tabel 4.5.14** Jumlah Operasi Penegakan PERDA menurut Bulan di Kabupaten Lombok Tengah 2019  
**Table** *Number of Operation of Local Regulatory Enforcement in Lombok Tengah Regency 2019*

Bulan	Jumlah
(1)	(2)
Januari	9
Februari	9
Maret	6
April	13
Mei	21
Juni	18
Juli	22
Agustus	15
September	26
Oktober	13
November	33
Desember	16
<b>Jumlah</b>	<b>201</b>

Sumber / Source : Satuan Polisi Pamong Praja Kabupaten Lombok Tengah / Polisi Pamong Praja Unit Of Lombok Tengah Regency



**Tabel** 4.5.15  
**Table**

**Jumlah Anggota Satuan Polisi Pamong Praja Kabupaten  
Lombok Tengah Berdasarkan Regu dan Pleton 2019**  
*Number of Members of the Central Lombok District Civil  
Service Police Unit Based on Squads and Platoon 2019*

Kecamatan	Jumlah
(1)	(2)
Kantor Satpol PP ( Mabes )	103
Regu Kantor Bupati	17
Regu Pendopo Bupati	10
Regu Pendopo Wabup	11
Regu RD. Sekda	7
Praya Barat	22
Praya Barat Daya	23
Pujut	44
Poskamdu Merta & Prabu	7
Praya Timur	25
Janapria	26
Kopang	24
Praya	19
Praya Tengah	21
Jonggat	30
Pringgarata	23
Batukliang	20
Batukliang Utara	17

Sumber / Source : Satuan Polisi Pamong Praja Kabupaten Lombok Tengah / Polisi Pamong Praja Unit Of Lombok Tengah Regency

**Tabel 4.5.16** Jumlah Anggota Satuan Polisi Pamong Praja Kabupaten Lombok Tengah Berdasarkan Kecamatan 2019  
**Table** *Number of Members of the Central Lombok District Civil Service Police Unit y Subdistrict 2019*

Kecamatan	Jumlah
(1)	(2)
Praya	167
Praya Barat	22
Praya Barat Daya	23
Pujut	51
Praya Timur	25
Janapria	26
Kopang	24
Praya Tengah	21
Jonggat	30
Pringgarata	23
Batukliang	20
Batukliang Utara	17
<b>Jumlah</b>	<b>449</b>

Sumber / Source : Satuan Polisi Pamong Praja Kabupaten Lombok Tengah / Polisi Pamong Praja Unit Of Lombok Tengah Regency

**Tabel 4.5.17** Jumlah Unjuk Rasa Berdasarkan Bidang Yang Disuarakan di Kabupaten Lombok Tengah 2018-2019  
*Number of protests in Lombok Tengah Regency 2018-2019*

Jenis Unjuk Rasa	2018	2019
(1)	(2)	(3)
Bidang Politik	20	60
Bidang Ekonomi	12	19
Bidang Sosial Budaya	16	1
Bidang Keamanan	16	187
<b>Lombok Tengah</b>	<b>64</b>	<b>267</b>

Sumber/*Source*: Badan Kesatuan Bangsa dan Politik dalam Negeri

**Tabel 4.5.18** Jumlah Organisasi Kemasyarakatan di Kabupaten Lombok Tengah 2018-2019  
**Table** Number Of Community Organization in Lombok Tengah Regency 2018-2019

Jenis Ormas	2018	2019
(1)	(2)	(3)
Ormas Nasional	33	37
Ormas Keagamaan	60	69
Ormas Adat/Budaya	17	17
Ormas Kepemudaan	na	27
<b>Lombok Tengah</b>	<b>110</b>	<b>144</b>

Sumber/Source: Badan Kesatuan Bangsa dan Politik dalam Negeri

#### 4.6 STATISTIK KEPEMUDAAN DAN KEOLAHRAGAAN

**Tabel 4.6.1** Jumlah Sarana Olahraga Menurut Jenisnya di Kabupaten Lombok Tengah 2014–2019

Uraian	Jumlah (unit)						Keterangan
	2014	2015	2016	2017	2018	2019	
(1)	(2)	(3)	(4)	(5)	(6)	(7)	(8)
1. Lapangan Bola Voli	128	128	130	130	130	134	
2. Lapangan Bola Basket	80	106	108	108	108	110	
3. Lapangan Tennis	4	4	4	4	4	3	
4. Lapangan Futsal	8	8	10	10	14	17	
5. Stadion Sepak Bola	-	-	-	-	-	-	
Tipe A	-	-	-	-	-	-	
Tipe B	-	-	-	-	-	-	
Tipe C	-	-	-	-	-	-	
6. Stadion Atletik	-	-	-	-	-	-	
Tipe A	-	-	-	-	-	-	
Tipe B	-	-	-	-	-	-	
Tipe C	-	-	-	-	-	-	
7. Lapangan Bulu Tangkis	129	129	129	129	129	126	
8. Gedung Olahraga	-	-	-	-	-	-	
Tipe A	-	-	-	-	-	-	
Tipe B	-	-	-	-	-	1	dlm proses pembuatan
Tipe C	-	-	-	-	-	-	
9. GOR Mini	1	1	1	3	3	4	

Lanjutan Tabel/*Continued Table* 4.6.1

Uraian	Jumlah (unit)						Keterangan
	2014	2015	2016	2017	2018	2019	
(1)	(2)	(3)	(4)	(5)	(6)	(7)	(8)
10. Kolam Renang	1	1	1	3	3	4	
11. Sasana Tinju Atau Bela Diri	-	-	-	-	-	-	
12. Velodrome	-	-	-	-	-	-	
13. Arena Bowling	-	-	-	-	-	-	
14. Rumah Bilyard	1	1	1	1	1	2	
15. Lapangan Olahraga Terbuka	2	2	2	2	2	2	
16. Panahan	-	-	-	-	-	-	
17. Lapangan Takraw	-	-	-	-	1	1	
18. Lapangan Golf	-	-	-	-	-	-	
19. Pacuan Kuda	-	-	-	-	1	1	
20. Arena Motor	-	-	-	-	1	1	
21. Arena Sepeda	-	-	-	-	-	-	
22. Panjat Tebing	-	-	-	-	-	2	
23. Lintasan Atletik	-	-	-	-	1	-	
24. Lapangan Sepak Bola	12	12	12	12	12	15	
25. Sport Paralayang	-	-	-	-	2	3	
26. Prasarana Kepemudaan	5	5	5	5	5	5	

Sumber/*Source*: Dinas Kepemudaan dan Olahraga

**Tabel 4.6.2** Jumlah Kejuaraan yang Dimenangkan Kabupaten  
**Table** Lombok Tengah, 2019

Cabang Olahraga	2015	2016	2017	2018	2019
(1)	(3)	(4)	(5)	(6)	(7)
1. Akuatik	-	-	2	6	-
2. Panahan	-	-	-	2	-
3. Atletik	-	-	2	5	-
4. Bulu Tangkis	-	-	2	-	-
5. Tinju	-	-	-	3	-
6. Sepeda	-	-	-	4	-
7. Sepak Bola	-	-	-	2	-
8. Bela Diri	-	1	39	35	33
9. panjat tebing	1	-	2	9	-
10. biliard	-	-	-	3	-
11. sepak takraw	-	-	-	1	-
12. Tennis	-	-	-	6	-
13. IMI	-	-	-	1	-
14. Bridge	-	-	1	6	-
15. Motor	-	-	1	-	-
16. Voly	-	-	2	-	-

Sumber/Source: Dinas Kepemudaan dan Olahraga

## 4.7 DATA PERUMAHAN DAN KAWASAN PERMUKIMAN

**Tabel 4.7.1** Realisasi Program Bedah Rumah (BSPS) Menurut Kecamatan di Kabupaten Lombok Tengah, 2019

Kecamatan <i>Subdistrict</i>	Jumlah Bedah Rumah	
	REALISASI PENANGAN RTLH TAHUN 2019 ( BSPS )	REALISASI PENANGAN RTLH S/DTAHUN 2019 (BSPS)
(1)	(2)	(3)
Praya Barat	345	2 080
Praya Barat Daya	389	499
Pujut	290	2 855
Praya Timur	-	90
Janapria	20	20
Kopang	40	40
Praya	105	137
Praya Tengah	140	308
Jonggat	120	170
Pringgarata	60	60
Batukliang	60	135
Batukliang Utara	40	344

Sumber/Source: Dinas Perumahan dan Kawasan Permukiman



**Tabel 4.7.2** Realisasi Program Bedah Rumah (DAU) Menurut Kecamatan di Kabupaten Lombok Tengah, 2019

Kecamatan <i>Subdistrict</i>	Jumlah Bedah Rumah	
	REALISASI PENANGAN RTLH TAHUN 2019 ( DAU )	REALISASI PENANGAN RTLH S/D TAHUN 2019 ( DAU )
(1)	(2)	(3)
Praya Barat	-	130
Praya Barat Daya	-	111
Pujut	2	211
Praya Timur	10	240
Janapria	20	172
Kopang	-	124
Praya	-	257
Praya Tengah	-	89
Jonggat	-	211
Pringgarata	-	169
Batukliang	-	124
Batukliang Utara	-	445

Sumber/Source: Dinas Perumahan dan Kawasan Permukiman

**Tabel 4.7.3** Realisasi Program Bedah Rumah (DAK) Menurut Kecamatan di Kabupaten Lombok Tengah, 2019

Kecamatan <i>Subdistrict</i>	Jumlah Bedah Rumah	
	REALISASI PENANGAN RTLH TAHUN 2019 ( DAK )	REALISASI PENANGAN RTLH S/DTAHUN2019(DAK)
(1)	(2)	(3)
Praya Barat	25	51
Praya Barat Daya	25	39
Pujut	25	53
Praya Timur	25	37
Janapria	25	29
Kopang	25	29
Praya	25	682
Praya Tengah	25	54
Jonggat	25	29
Pringgarata	25	29
Batukliang	25	29
Batukliang Utara	25	29

Sumber/*Source*: Dinas Perumahan dan Kawasan Permukiman

**Tabel 4.7.4** Target dan Realisasi Program Bedah Rumah Menurut Kecamatan di Kabupaten Lombok Tengah, 2019

Kecamatan <i>Subdistrict</i>	Jumlah Bedah Rumah	
	TARGET ( BANGUNAN )	REALISASI ( BANGUNAN )
(1)	(2)	(3)
Praya Barat	245	245
Praya Barat Daya	244	244
Pujut	240	240
Praya Timur	-	-
Janapria	20	20
Kopang	40	40
Praya	80	80
Praya Tengah	140	140
Jonggat	20	20
Pringgarata	60	60
Batukliang	60	60
Batukliang Utara	40	40

Sumber/*Source*: Dinas Perumahan dan Kawasan Permukiman

**Tabel 4.7.5** Target dan Realisasi Program Bedah Rumah APBD ( DAU ) Menurut Kecamatan di Kabupaten Lombok Tengah, 2019

Kecamatan Subdistrict	Jumlah Bedah Rumah	
	TARGET ( BANGUNAN )	REALISASI ( BANGUNAN )
(1)	(2)	(3)
Praya Barat	25	25
Praya Barat Daya	25	25
Pujut	25	25
Praya Timur	25	25
Janapria	25	25
Kopang	25	25
Praya	25	25
Praya Tengah	25	25
Jonggat	25	25
Pringgarata	25	25
Batukliang	25	25
Batukliang Utara	25	25

Sumber/Source: Dinas Perumahan dan Kawasan Permukiman

**Tabel 4.7.6** Target dan Realisasi Program Bedah Rumah APBD ( DAK ) Menurut Kecamatan di Kabupaten Lombok Tengah, 2019

Kecamatan <i>Subdistrict</i>	Jumlah Bedah Rumah	
	TARGET ( BANGUNAN )	REALISASI ( BANGUNAN )
(1)	(2)	(3)
Praya Barat	100	100
Praya Barat Daya	115	115
Pujut	-	-
Praya Timur	-	-
Janapria	-	-
Kopang	-	-
Praya	-	-
Praya Tengah	-	-
Jonggat	100	100
Pringgarata	-	-
Batukliang	-	-
Batukliang Utara	-	-

Sumber/*Source*: Dinas Perumahan dan Kawasan Permukiman

**Tabel 4.7.7** Jumlah Menurut Kategori Layak Huni Menurut Kecamatan di Kabupaten Lombok Tengah, 2019

Kecamatan Subdistrict	KATEGORI BANGUNAN	
	LAYAK HUNI	TIDAK LAYAK HUNI
(1)	(2)	(3)
Praya Barat	11.401	7.030
Praya Barat Daya	9.858	8.373
Pujut	21.597	9.119
Praya Timur	14.992	5.194
Janapria	18.215	9.331
Kopang	25.153	-
Praya	33.315	1.367
Praya Tengah	16.292	3.008
Jonggat	24.954	3.379
Pringgarata	12.575	8.555
Batukliang	17.32	1.688
Batukliang Utara	10.48	8.530

Catatan: 1. Sumber data didasarkan atas data dari Dinas Kesehatan Kabupaten Lombok Tengah  
2. data di didasarkan atas :  
a. Kepemilikan Jamban Semi Permanen ( JSP )  
b. Kepemilikan Jamban Semi Sangat Permanen ( JSSP )  
c. Belum Memiliki Jamban ( BABS )

Sumber/Source: Dinas Perumahan dan Kawasan Permukiman

**Tabel**  
**Table 4.7.8****Jumlah Menurut Kategori Layak Huni Menurut Kecamatan di Kabupaten Lombok Tengah, 2019**

Kecamatan <i>Subdistrict</i>	KATEGORI BANGUNAN	
	REALISASI PENANGANAN RTLH TAHUN 2019	REALISASI PENANGAN RTLH S/D 2019
(1)	(2)	(3)
Praya Barat	370	2.261
Praya Barat Daya	414	549
Pujut	317	3.119
Praya Timur	35	367
Janapria	45	221
Kopang	65	193
Praya	130	1.076
Praya Tengah	165	451
Jonggat	145	410
Pringgarata	85	258
Batukliang	85	261
Batukliang Utara	65	818

- Catatan:
1. Sumber data didasarkan atas data dari Dinas Kesehatan Kabupaten Lombok Tengah
  2. data di didasarkan atas :
    - a. Kepemilikan Jamban Semi Permanen ( JSP )
    - b. Kepemilikan Jamban Semi Sangat Permanen ( JSSP )
    - c. Belum Memiliki Jamban ( BABS )

Sumber/Source: Dinas Perumahan dan Kawasan Permukiman

## 4.8 DATA BADAN PEMBERDAYAAN PEREMPUAN DAN ANAK

**Tabel 4.8.1** Jumlah Pasangan Usia Subur dan Peserta KB Aktif Menurut Kecamatan di Kabupaten Lombok Tengah, 2019  
**Table** Number of Eligible Couples and Family Planning Participants by Subdistrict in Lombok Tengah Regency, 2019

Kecamatan Subdistrict	Jumlah PUS Eligible Couples	Peserta KB Aktif			
		IUD	MOW	MOP	Kondom Condom
(1)	(2)	(3)	(4)	(5)	(6)
Praya Barat	18 236	2 198	90	61	144
Praya Barat Daya	13 132	175	41	3	23
Pujut	29 432	4 907	319	92	119
Praya Timur	17 664	172	71	180	45
Janapria	19 665	342	53	59	75
Kopang	20 224	845	170	191	140
Praya	22 847	946	178	18	130
Praya Tengah	1 649	324	105	37	17
Jonggat	21 230	500	69	24	178
Pringgarata	15 753	573	56	30	108
Batukliang	17 028	171	42	22	91
Batukliang Utara	10 477	226	111	186	148
<b>Lombok Tengah</b>	<b>207 337</b>	<b>11 379</b>	<b>1 305</b>	<b>903</b>	<b>1 218</b>
<b>2018</b>	<b>217 775</b>	<b>10 744</b>	<b>1 235</b>	<b>861</b>	<b>978</b>
<b>2017</b>	<b>234 065</b>	<b>230 220</b>	<b>14 011</b>	<b>1 759</b>	<b>1 424</b>

Sumber/Source: Dinas Pemberdayaan Perempuan, Perlindungan Anak, Pengendalian Penduduk dan KB Kabupaten Lombok Tengah/  
 Department of Women Empowerment, Child Protection, Population Control and Family Panning of Lombok Tengah  
 Regency



Lanjutan Tabel/*Continued Table* 4.8.1

Kecamatan <i>Subdistrict</i>	Peserta KB Aktif			
	<i>Implan Implants</i>	<i>Suntikan Injection</i>	<i>Pil</i>	<i>Jumlah Total</i>
(1)	(7)	(8)	(9)	(10)
Praya Barat	3 117	4 133	2 513	12 256
Praya Barat Daya	1 532	6 335	499	8 608
Pujut	6 710	7 131	1 202	20 480
Praya Timur	2 833	7 562	1 239	12 102
Janapria	1 514	10 116	1 304	13 463
Kopang	1 858	7 518	2 509	13 231
Praya	1 514	11 008	1 536	15 330
Praya Tengah	1 596	8 027	1 309	11 415
Jonggat	1 693	10 467	1 770	14 701
Pringgarata	2 465	6 193	1 347	10 772
Batukliang	1 590	9 401	1 815	13 132
Batukliang Utara	1 955	6 308	1 543	10 477
<b>Lombok Tengah</b>	<b>28 377</b>	<b>94 199</b>	<b>18 586</b>	<b>155 967</b>
<b>2018</b>	<b>25 184</b>	<b>91 393</b>	<b>15 719</b>	<b>146 114</b>
<b>2017</b>	<b>26 184</b>	<b>27 592</b>	<b>92 084</b>	<b>28 200</b>

Sumber/*Source*: Dinas Pemberdayaan Perempuan, Perlindungan Anak, Pengendalian Penduduk dan KB Kabupaten Lombok Tengah/  
Department of Women Empowerment, Child Protection, Population Control and Family Panning of Lombok Tengah  
Regency

**Tabel 4.8.2** Jumlah Peserta KB Aktif Menurut Jalur dan Kecamatan di Kabupaten Lombok Tengah, 2019  
*Number of Active Family Planning Acceptors by Subdistrict and Method in Lombok Tengah Regency, 2019*

Kecamatan <i>Subdistrict</i>	Jalur Swasta <i>Private Stripe</i>	Jalur Pemerintah <i>Government Stripe</i>	Peserta KB Aktif <i>Active Acceptor</i>
(1)	(2)	(3)	(4)
Praya Barat	607	11 649	12 256
Praya Barat Daya	522	8 326	8 878
Pujut	158	20 322	20 480
Praya Timur	1 133	10 969	12 102
Janapria	6 547	6 917	13 464
Kopang	5 494	7 737	13 231
Praya	2 610	12 720	15 330
Praya Tengah	2 213	9 202	11 415
Jonggat	9 188	5 513	14 701
Pringgarata	2 146	8 590	10 736
Batukliang	2 708	10 424	13 132
Batukliang Utara	4 130	6 347	10 477
<b>Lombok Tengah</b>	<b>37 456</b>	<b>118 716</b>	<b>156 202</b>
<b>2018</b>	<b>32 721</b>	<b>113 393</b>	<b>146 114</b>
<b>2017</b>	<b>33 902</b>	<b>133 065</b>	<b>166 967</b>
<b>2016</b>	<b>36 049</b>	<b>130 967</b>	<b>166 967</b>
<b>2015</b>	<b>38 036</b>	<b>135 368</b>	<b>173 404</b>
<b>2014</b>	<b>41 441</b>	<b>117 801</b>	<b>159 242</b>

Sumber/Source: Dinas Pemberdayaan Perempuan, Perlindungan Anak, Pengendalian Penduduk dan KB Kabupaten Lombok Tengah/  
 Department of Women Empowerment, Child Protection, Population Control and Family Panning of Lombok Tengah  
 Regency

**Tabel 4.8.3**

**Jumlah Peserta KB Menurut Metode Kontrasepsi dan Kecamatan di Lombok Tengah, 2019**  
*Number of Household, Head of Household by Sex and Marriage Status in Lombok Tengah Regency, 2019*

Kecamatan Subdistrict	Pil	IUD	Kondom Condom	Suntikan Injection	Susuk Implants
(1)	(2)	(3)	(4)	(5)	(6)
Praya Barat	421	25	29	1 179	676
Praya Barat Daya	86	3	6	1 503	396
Pujut	371	224	35	2 530	1 017
Praya Timur	429	21	7	1 495	316
Janapria	339	33	18	1 912	326
Kopang	265	39	23	1 606	254
Praya	329	63	26	1 274	430
Praya Tengah	256	21	2	1 558	342
Jonggat	424	88	105	1 500	293
Pringgarata	813	46	21	1 528	401
Batukliang	551	34	40	1 987	360
Batukliang Utara	224	11	13	1 224	137
<b>Lombok Tengah</b>	<b>4 508</b>	<b>608</b>	<b>325</b>	<b>19 296</b>	<b>4 948</b>
<b>2018</b>	<b>15 719</b>	<b>10 744</b>	<b>978</b>	<b>91 393</b>	<b>25 184</b>
<b>2017</b>	<b>28 200</b>	<b>14 011</b>	<b>1 897</b>	<b>92 084</b>	<b>27 592</b>
<b>2016</b>	<b>31 413</b>	<b>14 804</b>	<b>2 267</b>	<b>89 068</b>	<b>26 184</b>
<b>2015</b>	<b>36 742</b>	<b>15 121</b>	<b>2 582</b>	<b>90 708</b>	<b>24 578</b>
<b>2014</b>	<b>6 748</b>	<b>2 000</b>	<b>692</b>	<b>22 437</b>	<b>4 867</b>

Sumber/Source: Dinas Pemberdayaan Perempuan, Perlindungan Anak, Pengendalian Penduduk dan KB Kabupaten Lombok Tengah/  
 Department of Women Empowerment, Child Protection, Population Control and Family Panning of Lombok Tengah  
 Regency

Lanjutan Tabel/*Continued Table* 4.8.3

Kecamatan Subdistrict	MOW	MOP	Jumlah	% Thd Target
(1)			(9)	(10)
Praya Barat	2	-	2 332	115.78
Praya Barat Daya	-	-	1 994	120.92
Pujut	9	2	4 188	128.82
Praya Timur	-	1	2 269	111.71
Janapria	-	-	2 628	107.17
Kopang	7	7	2 201	93.85
Praya	-	-	2 122	71.42
Praya Tengah	2	-	2 181	115.43
Jonggat	2	-	2 412	105.05
Pringgarata	-	-	2 809	125.63
Batukliang	1	-	2 973	115.18
Batukliang Utara	-	-	1 609	104.33
<b>Lombok Tengah</b>	<b>23</b>	<b>10</b>	<b>29 718</b>	<b>109.61</b>
<b>2018</b>	<b>1 235</b>	<b>861</b>	<b>146 114</b>	<b>84.28</b>
<b>2017</b>	<b>1 759</b>	<b>1 424</b>	<b>166 967</b>	<b>96.31</b>
<b>2016</b>	<b>1 852</b>	<b>1 498</b>	<b>3 350</b>	<b>71.38</b>
<b>2015</b>	<b>1 891</b>	<b>1 602</b>	<b>173 404</b>	<b>74.13</b>
<b>2014</b>	<b>108</b>	<b>126</b>	<b>36 978</b>	<b>111.98</b>

Sumber/*Source*: Dinas Pemberdayaan Perempuan, Perlindungan Anak, Pengendalian Penduduk dan KB Kabupaten Lombok Tengah/  
Department of Women Empowerment, Child Protection, Population Control and Family Panning of Lombok Tengah  
Regency

**Tabel 4.8.4**

**Jumlah Keluarga, Jenis Kelamin dan Status Perkawinan Kepala Keluarga Hasil Pendataan Keluarga Kabupaten Lombok Tengah, 2019**

*Number of Household, Head of Household by Sex and Marriage Status in Lombok Tengah Regency, 2019*

Kecamatan Subdistrict	Jumlah Keluarga	Jumlah Jiwa		KK Kawin	KK Duda/ Janda/Blm Kawin
		Laki	Perempuan		
(1)	(2)	(3)	(4)	(5)	(6)
Praya Barat	24 991	41 017	44 484	21 220	3 804
Praya Barat Daya	19 918	30 591	33 075	17 658	2 167
Pujut	37 891	58 740	63 173	31 367	6 255
Praya Timur	24 483	36 984	39 414	22 169	2 402
Janapria	27 738	39 227	41 997	23 238	4 409
Kopang	28 766	43 621	47 007	23 457	5 293
Praya	35 822	60 059	62 486	29 697	5 704
Praya Tengah	22 162	35 328	36 492	18 443	3 382
Jonggat	33 457	47 910	48 833	28 172	5 291
Pringgarata	24 632	43 156	47 440	20 485	4 253
Batukliang	28 265	43 062	53 279	25 356	2 457
Batukliang Utara	18 408	27 880	30 138	15 572	2 736
<b>Lombok Tengah</b>	<b>326 533</b>	<b>507 575</b>	<b>547 818</b>	<b>276 834</b>	<b>48 153</b>
<b>2018</b>	<b>324 219</b>	<b>506 709</b>	<b>547 787</b>	<b>276 109</b>	<b>48 110</b>
<b>2017</b>	<b>323 749</b>	<b>502 898</b>	<b>505 533</b>	<b>260 656</b>	<b>63 093</b>
<b>2016</b>	<b>321 375</b>	<b>503 369</b>	<b>501 240</b>	<b>244 420</b>	<b>76 853</b>
<b>2015</b>	<b>341 611</b>	<b>511 135</b>	<b>550 503</b>	<b>275 775</b>	<b>65 836</b>
<b>2014</b>	<b>332 713</b>	<b>501 668</b>	<b>541 960</b>	<b>271 807</b>	<b>60 906</b>

Sumber/Source: Dinas Pemberdayaan Perempuan, Perlindungan Anak, Pengendalian Penduduk dan KB Kabupaten Lombok Tengah/  
Department of Women Empowerment, Child Protection, Population Control and Family Panning of Lombok Tengah  
Regency

**Tabel 4.8.5**

**Tingkat Pendidikan yang Ditamatkan Kepala Keluarga  
Hasil Pendataan Keluarga di Kabupaten Lombok Tengah,  
2019**  
*Head of Household by Educational Level in Lombok Tengah  
Regency, 2019*

Kecamatan <i>Subdistrict</i>	Tidak Tamat SD	Tamat SD-SMP	SLTA keatas
(1)	(2)	(3)	(4)
Praya Barat	9 009	9 020	61 919
Praya Barat Daya	8 225	5 748	5 895
Pujut	17 637	10 991	9 000
Praya Timur	11 104	10 035	3 296
Janapria	8 836	14 729	4 081
Kopang	8 829	12 000	7 894
Praya	8 335	14 764	12 371
Praya Tengah	7 140	10 801	4 020
Jonggat	10 224	13 752	9 477
Pringgarata	8 966	10 436	5 195
Batukliang	8 215	11 364	8 451
Batukliang Utara	6 024	7 435	4 848
<b>Lombok Tengah</b>	<b>112 544</b>	<b>131 075</b>	<b>136 447</b>
<b>2018</b>	<b>112 477</b>	<b>130 698</b>	<b>81 044</b>
<b>2017</b>	<b>97 070</b>	<b>129 387</b>	<b>96 292</b>
<b>2016</b>	<b>94 070</b>	<b>129 387</b>	<b>62 472</b>
<b>2015</b>	<b>125 064</b>	<b>128 158</b>	<b>88 388</b>
<b>2014</b>	<b>128 678</b>	<b>122 214</b>	<b>81 821</b>

Sumber/Source: Dinas Pemberdayaan Perempuan, Perlindungan Anak, Pengendalian Penduduk dan KB Kabupaten Lombok Tengah/  
Department of Women Empowerment, Child Protection, Population Control and Family Panning of Lombok Tengah  
Regency

**Tabel 4.8.6**

**Pentahapan Keluarga Hasil Pendataan Keluarga di Kabupaten Lombok Tengah, 2019**  
*Number of Household by Welfare Level in Lombok Tengah Regency, 2019*

Kecamatan Subdistrict	Pra-Sej	KS-I	KS-II	KS-III	KS-III+
(1)	(2)	(3)	(4)	(5)	(6)
Praya Barat	8,942	13,362	2,636		
Praya Barat Daya	6,110	11,320	2,393		
Pujut	15,046	18,517	3,897		
Praya Timur	8,350	13,471	2,581		
Janapria	6,477	15,195	5,946		
Kopang	5,246	17,596	5,870		
Praya	9,413	16,486	9,476		
Praya Tengah	5,471	13,105	3,221		
Jonggat	7,061	21,598	4,793		
Pringgarata	2,592	14,617	7,356		
Batukliang	9,944	13,058	4,868		
Batukliang Utara	3,495	10,004	4,768		
<b>Lombok Tengah</b>	<b>88,147</b>	<b>178,329</b>	<b>57,805</b>	<b>0</b>	<b>0</b>
<b>2018</b>	<b>88,130</b>	<b>178,284</b>	<b>57,805</b>	<b>-</b>	<b>-</b>
<b>2017</b>	<b>89,788</b>	<b>184,244</b>	<b>49,717</b>	<b>-</b>	<b>-</b>
<b>2016</b>	<b>90,887</b>	<b>187,284</b>	<b>43,204</b>	<b>-</b>	<b>-</b>
<b>2015</b>	<b>116,816</b>	<b>118,229</b>	<b>78,312</b>	<b>33,846</b>	<b>337</b>
<b>2014</b>	<b>115,419</b>	<b>113,502</b>	<b>71,666</b>	<b>31,902</b>	<b>224</b>

Sumber/Source: Dinas Pemberdayaan Perempuan, Perlindungan Anak, Pengendalian Penduduk dan KB Kabupaten Lombok Tengah/  
 Department of Women Empowerment, Child Protection, Population Control and Family Panning of Lombok Tengah  
 Regency

## 4.9 DATA DINAS SOSIAL

**Tabel 4.9.1** Jumlah Penyandang Masalah Kesejahteraan Sosial (PMKS) Menurut jenis dan Kecamatan di Kabupaten Lombok Tengah Tahun 2019

Kecamatan	Anak Balita Terlantar	Anak Terlantar	Anak Yang Menjadi Korban Tindak Kekerasan dan Perlakuan Salah	Anak Jalanan	Wanita Rawan Sosial Ekonomi
(1)	(2)	(3)	(4)	(5)	(6)
Praya Barat	37	184	2	-	511
Praya Barat Daya	-	495	-	-	574
Pujut	63	170	-	-	420
Praya Timur	59	138	-	-	576
Janapria	219	1,872	-	-	5,622
Kopang	-	1	-	-	513
Praya	35	326	-	2	898
Praya Tengah	44	182	4	1	645
Jonggat	60	406	-	2	619
Pringgarata	40	314	-	10	669
Batukliang	22	250	-	110	175
Batukliang Utara	34	52	-	-	22
<b>Lombok Tengah</b>	<b>613</b>	<b>4 390</b>	<b>6</b>	<b>125</b>	<b>11 244</b>
<b>2018</b>	<b>1 154</b>	<b>3 953</b>	<b>79</b>	<b>546</b>	<b>9 470</b>

Sumber/Source: Dinas Sosial Kabupaten Lombok Tengah/ Department of Social of Lombok Tengah Regency



Lanjutan Tabel/*Continued Table* 4.9.1

Kecamatan	Korban Tindak Kekerasan	Lanjut Usia Terlantar	Penyandang Disabilitas	Tuna Susila	Gelandangan
(1)	(7)	(8)	(9)	(10)	(11)
Praya Barat	-	630	239	-	-
Praya Barat Daya	-	1 649	152	-	-
Pujut	-	937	335	-	-
Praya Timur	-	1 098	189	3	15
Janapria	-	9 501	2 307	-	-
Kopang	-	528	-	-	-
Praya	-	1 667	446	1	10
Praya Tengah	19	758	362	-	2
Jonggat	-	854	213	-	-
Pringgarata	-	646	311	-	-
Batukliang	5	505	31	-	156
Batukliang Utara	13	229	29	-	-
<b>Lombok Tengah</b>	<b>37</b>	<b>19 002</b>	<b>4 614</b>	<b>4</b>	<b>183</b>
<b>2018</b>	<b>387</b>	<b>7 851</b>	<b>3 120</b>	<b>-</b>	<b>33</b>

Sumber/*Source*: Dinas Sosial Kabupaten Lombok Tengah/ Department of Social of Lombok Tengah Regency

Lanjutan Tabel/*Continued Table* 4.9.1

Kecamatan	Pengemis	Korban Penyalagunaan NAFZA	Bekas warga binaan lembaga pemasyarakatan	Orang dengan HIV / AIDS (ODHA)	Pemulung
(1)	(12)	(13)	(14)	(15)	(16)
Praya Barat	-	-	5	-	5
Praya Barat Daya	-	-	58	-	-
Pujut	-	-	6	-	7
Praya Timur	-	16	119	-	6
Janapria	-	200	370	-	127
Kopang	-	-	5	-	-
Praya	3	-	37	-	32
Praya Tengah	-	-	-	-	-
Jonggat	-	8	8	-	39
Pringgarata	-	-	12	-	21
Batukliang	-	176	120	-	-
Batukliang Utara	-	-	-	-	17
<b>Lombok Tengah</b>	<b>3</b>	<b>400</b>	<b>740</b>	<b>-</b>	<b>254</b>
<b>2018</b>	<b>81</b>	<b>268</b>	<b>279</b>		

Sumber/*Source*: Dinas Sosial Kabupaten Lombok Tengah/ Department of Social of Lombok Tengah Regency

Lanjutan Tabel/*Continued Table* 4.9.1

Kecamatan	Pekerja Migran Bermasalah sosial	Anak Dengan Disabilitas	Korban Bencana Alam	Korban Bencana Sosial	Fakir Miskin
(1)	(17)	(18)	(19)	(20)	(21)
Praya Barat	-	24	-	-	969
Praya Barat Daya	632	139	-	-	2 566
Pujut	-	75	20	-	1 219
Praya Timur	1	48	-	-	1 157
Janapria	-	1 191	-	-	11 849
Kopang	-	147	-	-	662
Praya	-	128	-	-	1 450
Praya Tengah	31	136	-	-	291
Jonggat	43	156	1	-	902
Pringgarata	-	40	-	-	1 045
Batukliang	61	270	20	-	1 356
Batukliang Utara	-	28	-	-	232
<b>Lombok Tengah</b>	<b>768</b>	<b>2 382</b>	<b>41</b>	<b>-</b>	<b>23 698</b>
<b>2018</b>	<b>854</b>	<b>1 639</b>	<b>1 138</b>	<b>163</b>	<b>28 155</b>

Sumber/*Source*: Dinas Sosial Kabupaten Lombok Tengah/ Department of Social of Lombok Tengah Regency

Lanjutan Tabel/*Continued Table* 4.9.1

Kecamatan	Keluarga Bermasalah Sosial Psikologis	Kelompok Minoritas	Anak yg memerlukan perlindungan Khusus	Komunitas Adat Terpencil	Anak berhadapan dengan Hukum	Korban Traficking
(1)	(22)	(23)	(24)	(25)	(26)	(27)
Praya Barat	-	-	-	-	-	-
Praya Barat Daya	-	-	-	-	-	-
Pujut	-	-	-	-	-	-
Praya Timur	7	-	2	1	2	1
Janapria	44	-	49	-	13	-
Kopang	-	-	-	-	-	-
Praya	20	-	1	-	1	-
Praya Tengah	-	-	-	-	-	-
Jonggat	2	-	-	-	-	-
Pringgarata	-	-	-	-	-	-
Batukliang	-	-	18	-	13	-
Batukliang Utara	15	-	28	-	23	9
<b>Lombok Tengah</b>	<b>88</b>	<b>-</b>	<b>98</b>	<b>1</b>	<b>52</b>	<b>10</b>
<b>2018</b>	<b>218</b>					

Sumber/*Source*: Dinas Sosial Kabupaten Lombok Tengah/ Department of Social of Lombok Tengah Regency

# PERTANIAN

---

## AGRICULTURE

# 5





## PENJELASANTEKNIK

1. **Tanaman sayuran semusim** adalah tanaman sumber vitamin, garam mineral dan lain-lain yang dikonsumsi dari bagian tanaman yang berupa daun, bunga, buah, dan umbinya, yang berumur kurang dari satu tahun. **Tanaman buah-buahan semusim** adalah tanaman sumber vitamin, garam mineral, dan lain-lain yang dikonsumsi dari bagian tanaman yang berupa buah, berumur kurang dari satu tahun, tidak berbentuk pohon/rumpun tetapi menjalar dan berbatang lunak.
2. **Tanaman buah-buahan tahunan** adalah tanaman sumber vitamin, garam mineral, dan lain-lain yang dikonsumsi dari bagian tanaman yang berupa buah dan merupakan tanaman tahunan. **Tanaman sayuran tahunan** adalah tanaman sumber vitamin, garam mineral, dan lain-lain yang dikonsumsi dari bagian tanaman yang berupa daun dan atau buah yang berumur lebih dari satu tahun.
3. **Tanaman biofarmaka** adalah tanaman yang bermanfaat untuk obat-obatan, kosmetik, dan kesehatan yang dikonsumsi atau digunakan dari bagian-bagian tanaman seperti daun, batang, buah, umbi (rimpang) ataupun akar.
4. **Tanaman hias** adalah tanaman yang mempunyai nilai keindahan

## TECHNICAL NOTES

1. **Seasonal vegetable plants** are plants which are the sources of vitamin, mineral salt, etc, consumed from the part of the plant in the form of leaf, flower, fruit, and root with the age of less than one year. **Seasonal fruit plants** are plants which are the sources of vitamin, mineral salt, etc, consumed from the part of the plant in the form of fruits. These plants are creeps with the age of less than one year.
2. **Annual fruit plants** are plants which are the sources of vitamin, contained mineral salt, etc, consumed from the part of plant in the form of fruit and more than one year of age. **Annual vegetable plants** are plants which are the sources of vitamin, contained mineral salt, etc, consumed from the part of the plant in the form of vegetable and more than one year of age.
3. **Medicinal plants** are plants which are useful for medicine. It is consumed from part of the plant such as leaf, flower, fruit, tuber, and root.
4. **Harvested area of horticulture** is area which vegetable, fruit,

baik bentuk, warna daun, tajuk maupun bunganya, sering digunakan untuk penghias pekarangan dan lain sebagainya.

5. **Luas panen tanaman hortikultura** adalah luas tanaman sayuran, buah-buahan, biofarmaka, dan tanaman hias yang diambil hasilnya/dipanen pada periode pelaporan.

6. **Luas panen untuk tanaman sayuran** adalah luas tanaman yang dipanen sekaligus/habis/dibongkar dan luas tanaman yang dipanen berkali-kali (lebih dari satu kali)/belum habis. **Tanaman yang dipanen sekaligus/ habis/dibongkar** adalah tanaman yang sehabis panen langsung dibongkar/dicabut, terdiri dari bawang merah, bawang putih, bawang daun, kentang, kol/kubis, kembang kol, petsai/sawi, wortel, lobak, dan kacang merah. **Tanaman yang dipanen berkali-kali (lebih dari satu kali)/belum habis** adalah tanaman yang pemanenannya lebih dari satu kali dan biasanya dibongkar apabila panen terakhir sudah tidak memadai lagi, terdiri dari: kacang panjang, cabe besar, cabe rawit, jamur, tomat, terung, buncis, ketimun, labu siam, kangkung, bayam, melon, semangka, dan blewah.

7. Produksi hortikultura adalah hasil menurut bentuk produk dari setiap tanaman sayuran, buah-buahan, biofarmaka dan tanaman

*medicinal and ornamental plant of crop harvested during the period of report.*

5. **Harvested area of horticulture** is area which vegetable, fruit, medicinal and ornamental plant of crop harvested during the period of report.

6. **Harvested area of vegetables** is area of entirely plant harvested/ demolished and plant harvested several times/undemolished. **Entirely plants harvested/ demolished** are plants usually harvested once and demolished to be substituted by other plants, consisting of: shallots, garlic, leeks, potato, cabbage, cauli flower, mustard green, carrots, chinese radish, and red kidney beans. **Plants harvested several times/ undemolished** are plants usually harvested more than once and demolished in the case that the last harvest was economically not profitable. They consist of : yard long beans, chili, small chili, mushroom, tomatoes, egg plant, frech beans, cucumber, pumpkin/ chajota, swamp cabbage, spinach, melon, watermelon, and blewah .

7. *Horticulture production is the standard production quantity form of vegetable, fruit, medicinal and ornamental plant based*



hias yang diambil berdasarkan luas yang dipanen/tanaman yang menghasilkan pada bulan/triwulan laporan.

*on harvested area/the number of production plants reported monthly/quarterly.*

8. Data perkebunan besar dikumpulkan oleh BPS setiap bulan secara lengkap (sensus bulanan) dengan sistem surat pos. Khusus untuk tanaman kelapa, cengkeh, dan kapok, datanya diperoleh dari Direktorat Jenderal Perkebunan. Data perkebunan rakyat juga diperoleh dari Direktorat Jenderal Perkebunan.
  9. Penghitungan luas tanaman perkebunan besar adalah pada keadaan akhir tahun dan tidak termasuk yang luasnya kurang dari 5 hektar.
  10. Bentuk produksi perkebunan adalah; karet kering (karet), daun kering (teh dan tembakau), biji kering (kopi dan coklat), kulit kering (kayu manis dan kina), serat kering (rami), bunga kering (cengkeh), refined sugar (tebu dari perkebunan besar), gula mangkok (tebu dari perkebunan rakyat), ekivalen kopra (kopra), biji dan bunga (pala) serta minyak daun (sereh).
  11. Persediaan akhir tahun produksi perkebunan besar bukan merupakan cadangan penyangga (buffer stock).
8. *Data on estates are collected by the BPS every month on complete basis through a mailing system. Data on coconut, clove, and kapok, as well as on smallholder plantation, are acquired from the Directorate General of Estates.*
  9. *Planted areas of estates refer to condition at the end of the year, and exclude areas less than 5 hectares.*
  10. *Production of estates crops are follows: dry rubber (rubber); dry leaves (tea and tobacco); dry beans (coffee and cocoa); dry bark (cassia vera and cinchona); dry fibre (rosella); dry flowers/buds (cloves); refined sugar (sugar cane from estate); cup sugar (sugar cane from smallholders); copra (copra); seeds and buds (nutmeg); and leaf oil (citronella).*
  11. *The production availability of estates at the end of year is not the buffer stock.*

12. Data populasi ternak bersumber dari Direktorat Jenderal Peternakan dan Kesehatan Hewan Kementerian Pertanian, sedangkan jumlah pemotongan ternak merupakan hasil Survei Laporan Pemotongan Ternak. Pengumpulan data pemotongan ternak dilakukan secara lengkap setiap triwulan di seluruh Rumah Potong Hewan (RPH) dan Tempat Pemotongan Hewan (TPH) yang ada di Indonesia.
13. Data statistik perikanan merupakan data sekunder yang bersumber dari Direktorat Jenderal Perikanan Tangkap dan Direktorat Jenderal Budidaya. Statistik perikanan dibedakan atas data Perikanan Tangkap dan Perikanan Budidaya. Perikanan Tangkap diklasifikasikan atas penangkapan ikan di laut dan penangkapan ikan di perairan umum. Perikanan Budidaya diklasifikasikan atas jenis budidaya yaitu budidaya laut, tambak, kolam, karamba, jaring apung, dan sawah.
14. Rumah Tangga Perikanan Tangkap adalah rumah tangga yang melakukan kegiatan penangkapan ikan/binatang air lainnya/tanaman air dengan tujuan sebagian/seluruh hasilnya untuk dijual. Rumah Tangga Perikanan Budidaya adalah rumah tangga yang melakukan kegiatan budidaya ikan/binatang air lainnya/tanaman air dengan tujuan sebagian/seluruh hasilnya untuk dijual.
12. *Data of domestic livestock population are obtain from the Directorate General of Livestock and Animal Health Service, while data on the number of animals slaughtered are based on the quarterly survey conducted by BPS. This survey is a complete enumeration on all slaughterhouses and abattoirs in Indonesia.*
13. *Fishery Statistics are secondary data obtained from the Directorate General of Capture Fisheries and Directorate General of Aquaculture. Fishery statistics are categorized into capture fisheries and aquaculture. Capture fisheries are further classified into marine capture fisheries and inland open water capture fisheries. Aquaculture are further classified into several types of culture: marine culture, brackish water pond, fresh water pond, cage, floating net, and fish breeding in paddy fields.*
14. *A capture fishery household is a household conducting activities in catching fishes/other aquatic animals/aquatic plants, for which the products are wholly or partly to be sold. An aquaculture fishery household is a household conducting activities in culturing fishes/other aquatic animals/aquatic plants, for which the products are wholly or partly to be sold. different types of parameters.*

**ULASAN****DESCRIPTION****Pertanian**

Lombok Tengah merupakan kabupaten yang didominasi oleh sektor pertanian. Perekonomian masyarakat Lombok tengah masih bergantung pada hasil pertanian mulai dari tanaman pangan hingga perkebunan.

Lombok Tengah merupakan salah satu produsen tembakau. Pada tahun 2019 produksi tembakau Lombok tengah mencapai 11.804,55 ton yang terdiri dari tembakau rakyat dan tembakau Virginia.

Selain tembakau produksi kelapa juga mendominasi hasil perkebunan Kabupaten Lombok Tengah. Pada tahun 2019 produksi kelapa mencapai 9.197,59 ton meningkat dari tahun sebelumnya yang hanya 7.036,18 ton.

**Agriculture**

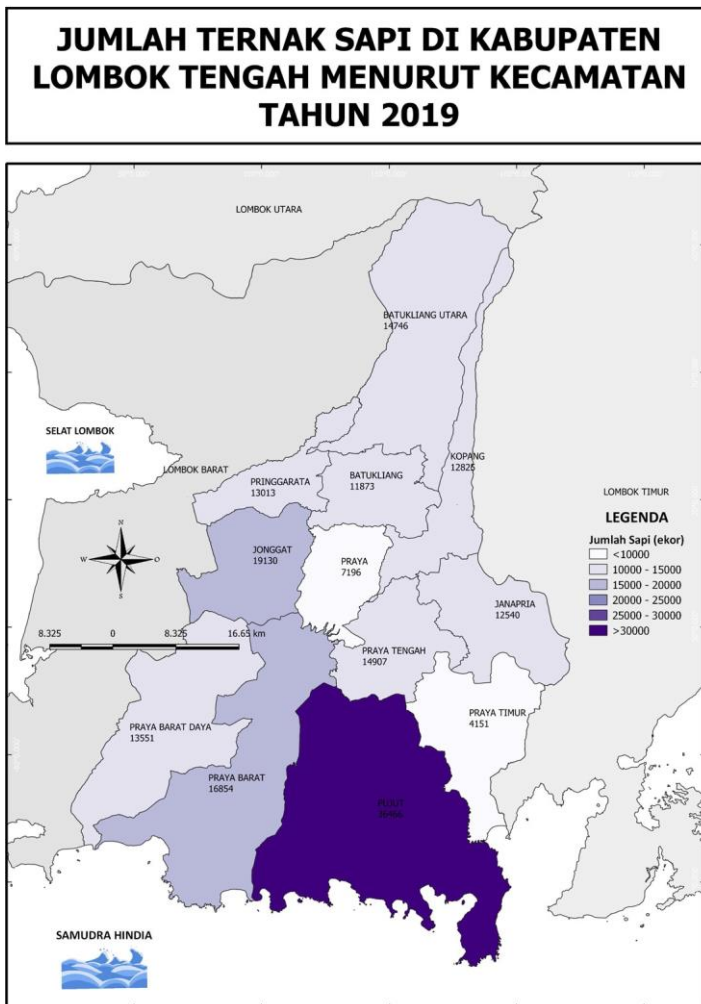
*Lombok Tengah Regency is dominated by the agricultural sector. The economy of Lombok Tengah society still depends on agricultural products ranging from food crops to plantations.*

*Lombok Tengah is a tobacco producer. In 2019 Lombok tobacco production is reaching 11.804,55 tons consisting of smallholder tobacco and Virginia tobacco.*

*Besides tobacco, coconut production also dominates the yields of Lombok Tengah Regency. In 2018 coconut production reached 9.197,59 tons, an increase from the previous year which was only 7.036,18 tons..*

**Gambar**  
**Figures** 5.1

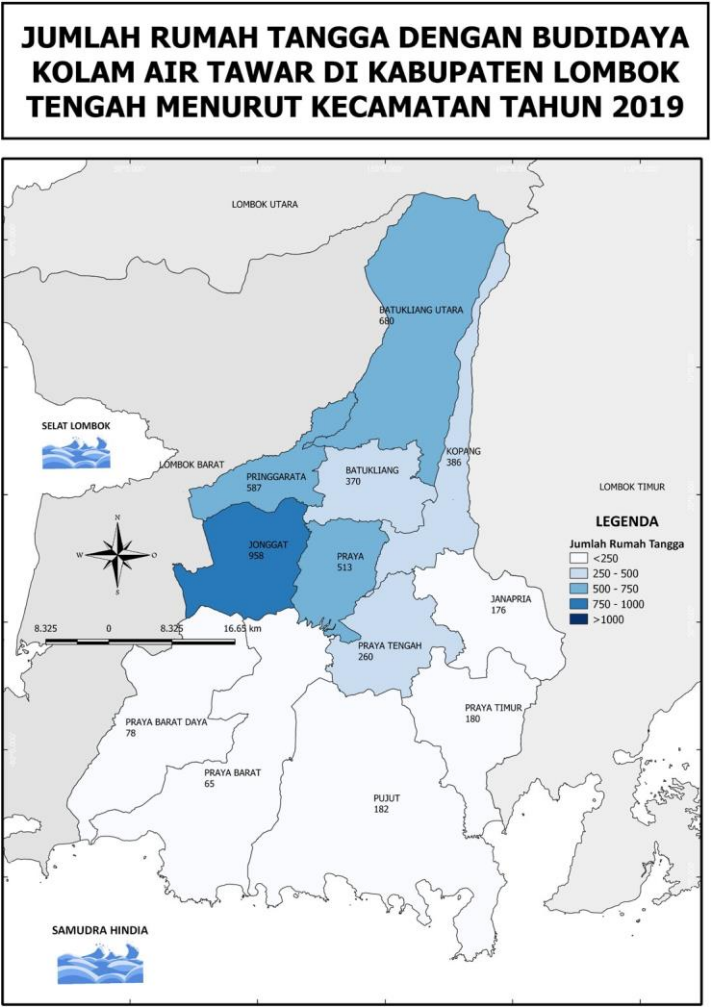
**Jumlah Ternak Sapi di Kabupaten Lombok Tengah, 2019**  
**Beef Cattle Population in Lombok Tengah Regency, 2019**



Sumber/Source : Dinas Pertanian Kabupaten Lombok Tengah/Food Corps Agricultural and Livestock Service of Lombok Tengah Regency

Gambar 5.2  
Figures

Jumlah Rumah Tangga dengan Budidaya Kolam Air Tawar di Kabupaten Lombok Tengah Menurut Kecamatan, 2019



Sumber/Source : Dinas pertanian melalui survei pertanian hortikultura/ Agriculture departement through Agriculture survey for horticulture



## 5.2 HORTIKULTURA HORTICULTURE

**Tabel 5.2.1** Luas Panen Tanaman Sayuran Menurut Kecamatan dan Jenis Tanaman di Kabupaten Lombok Tengah (ha), 2019  
*Harvested Area of Vegetables by Subdistrict and Kind of Plant in Lombok Tengah Regency (ha), 2019*

Kecamatan Subdistrict	Bawang Merah Shallot	Cabai Chilli	Kacang Panjang Beans	Kubis Cabbage	Petsai Chinese Cabbage
(1)	(2)	(3)	(4)	(5)	(6)
PRAYA BARAT	10	43	-	—	—
PRAYA BARAT DAYA	—	15	-	—	—
PUJUT	3	28	5	—	3
PRAYA TIMUR	—	6	-	—	—
JANAPRIA	1	85	-	—	—
KOPANG	—	72	1	6	—
PRAYA	—	86	15	—	—
PRAYA TENGAH	—	11	2	—	—
JONGGAT	—	125	31	—	—
PRINGGARATA	2	136	21	—	—
BATUKLIANG	—	64	22	—	—
BATUKLIANG UTARA	—	82	30	26	3
<b>LOMBOK TENGAH</b>	<b>16</b>	<b>753</b>	<b>127</b>	<b>32</b>	<b>6</b>
<b>2018</b>	<b>20</b>	<b>942</b>			<b>2</b>
<b>2017</b>	<b>12</b>	<b>470</b>	<b>105</b>	<b>8</b>	<b>7</b>
<b>2016</b>	<b>-</b>	<b>542</b>	<b>177</b>	<b>54</b>	<b>56</b>
<b>2015</b>	<b>2</b>	<b>563</b>	<b>187</b>	<b>58</b>	<b>19</b>
<b>2014</b>	<b>3</b>	<b>289</b>	<b>213</b>	<b>64</b>	<b>42</b>

Lanjutan Tabel/*Continued Table* 5.2.1

Kecamatan <i>Subdistrict</i>	Tomat <i>Tomatoes</i>	Terong <i>Eggplant</i>	Ketimun <i>Cucumber</i>	Kembang Kol <i>Cauliflower</i>	Kangkung <i>Kale</i>
(1)	(2)	(3)	(4)	(5)	(6)
PRAYA BARAT	3	-	-	-	-
PRAYA BARAT DAYA	6	6	8	-	-
PUJUT	3	5	1	-	4
PRAYA TIMUR	—	-	-	-	-
JANAPRIA	—	-	-	-	-
KOPANG	15	3	1	-	-
PRAYA	7	-	8	-	-
PRAYA TENGAH	2	-	-	-	-
JONGGAT	8	-	-	-	-
PRINGGARATA	6	5	-	-	5
BATUKLIANG	14	-	1	-	-
BATUKLIANG UTARA	24	8	9	4	-
<b>LOMBOK TENGAH</b>	<b>90</b>	<b>27</b>	<b>28</b>	<b>4</b>	<b>9</b>
<b>2018</b>	<b>54</b>	<b>-</b>	<b>-</b>	<b>-</b>	<b>-</b>
<b>2017</b>	<b>101</b>	<b>12</b>	<b>10</b>	<b>1</b>	<b>24</b>
<b>2016</b>	<b>91</b>	<b>24</b>	<b>16</b>	<b>32</b>	<b>5</b>
<b>2015</b>	<b>96</b>	<b>39</b>	<b>12</b>	<b>34</b>	<b>12</b>
<b>2014</b>	<b>121</b>	<b>30</b>	<b>46</b>	<b>31</b>	<b>9</b>

Sumber/*Source*: Dinas pertanian melalui survei pertanian hortikultura/ *Agriculture departement through Agriculture survey for horticulture*



**Tabel** 5.2.2  
**Table**

**Produksi Tanaman Sayuran Menurut Kecamatan dan Jenis Tanaman di Kabupaten Lombok Tengah (kuintal), 2019**  
*Production of Vegetables by Subdistrict and Kind of Plant in Lombok Tengah Regency (quintal), 2019*

Kecamatan Subdistrict	Bawang Merah Shallot	Cabai Chilli	Kacang Panjang Beans	Kubis Cabbage	Petsai Chinese Cabbage
(1)	(2)	(3)	(4)	(5)	(6)
PRAYA BARAT	1 169	7 670	-	-	-
PRAYA BARAT DAYA	-	940	-	-	-
PUJUT	313	2 766	351	-	406
PRAYA TIMUR	-	1 375	-	-	-
JANAPRIA	87	18 518	-	-	-
KOPANG	-	7 116	63	507	-
PRAYA	-	13 295	1 996	-	-
PRAYA TENGAH	-	1 683	197	-	-
JONGGAT	-	9 816	1 543	-	-
PRINGGARATA	240	18 902	1 133	-	-
BATUKLIANG	-	15 359	2 844	-	-
BATUKLIANG UTARA	-	8 360	2 644	1 746	295
<b>LOMBOK TENGAH</b>	<b>1 809</b>	<b>105 800</b>	<b>10 771</b>	<b>2 253</b>	<b>701</b>
<b>2018</b>	<b>2 688</b>	<b>174 803</b>	<b>-</b>	<b>750</b>	<b>2</b>
<b>2017</b>	<b>870</b>	<b>101 950</b>	<b>15 440</b>	<b>1 200</b>	<b>635</b>
<b>2016</b>	<b>-</b>	<b>63 660</b>	<b>21 920</b>	<b>7 560</b>	<b>4 930</b>
<b>2015</b>	<b>140</b>	<b>56 910</b>	<b>20 395</b>	<b>11 020</b>	<b>2 290</b>
<b>2014</b>	<b>-</b>	<b>22 753</b>	<b>22 512</b>	<b>7 850</b>	<b>3 700</b>

Lanjutan Tabel/*Continued Table* 5.2.2

Kecamatan <i>Subdistrict</i>	Tomat <i>Tomatoes</i>	Terong <i>Eggplant</i>	Ketimun <i>Cucumber</i>	Kembang Kol <i>Cauliflower</i>	Kangkung <i>Kale</i>
(1)	(2)	(3)	(4)	(5)	(6)
PRAYA BARAT	450	-	-	-	-
PRAYA BARAT DAYA	1 440	675	1 556	-	-
PUJUT	428	428	63	-	625
PRAYA TIMUR	-	-	-	-	-
JANAPRIA	-	-	-	-	-
KOPANG	2 498	158	63	-	-
PRAYA	2 505	-	547	-	-
PRAYA TENGAH	609	-	-	-	-
JONGGAT	1 697	-	-	-	-
PRINGGARATA	203	152	-	-	926
BATUKLIANG	4 432	-	60	-	-
BATUKLIANG UTARA	5 012	728	855	251	-
<b>LOMBOK TENGAH</b>	<b>19 274</b>	<b>2 141</b>	<b>3 144</b>	<b>251</b>	<b>1 551</b>
2018	54	-	-	-	-
2017	22 550	2 340	1 500	-	2 160
2016	23 090	4 330	1 490	-	1 760
2015	30 015	9 900	1 980	3 080	1 500
2014	30 480	7 030	5 475	2 010	1 046

Sumber/*Source*: Dinas pertanian melalui survei pertanian hortikultura/ *Agriculture department through Agriculture survey for horticulture*

**Tabel** 5.2.3  
**Table**

**Produksi Buah-buahan Menurut Kecamatan dan Jenis buah di Kabupaten Lombok Tengah, 2019**  
*Production of Fruits by Subdistrict and kind of Fruits in Lombok Tengah Regency, 2019*

Kecamatan Subdistrict	Jeruk Orange	Alpukat Avocado	Mangga Mango	Pisang Banana	Rambutan Rambutan
(1)	(2)	(3)	(4)	(5)	(6)
PRAYA BARAT	210	-	109 899	157	-
PRAYA BARAT DAYA	—	-	69 071	12 446	-
PUJUT	—	-	52 832	35 241	20
PRAYA TIMUR	—	-	12 024	—	-
JANAPRIA	4	41	8 752	423 2	-
KOPANG	59	141	14 304	1 988	4 676
PRAYA	—	92	1 330	1 168	-
PRAYA TENGAH	—	53	5 950	—	-
JONGGAT	1 145	120	10 800	1 200	3 060
PRINGGARATA	515	81	7 653	46 166	10 494
BATUKLIANG	—	7 003	11 584	20 894	4 855
BATUKLIANG UTARA	1 698	3 584	13 163	66 177	9 275
<b>LOMBOK TENGAH</b>	<b>36 32 1</b>	<b>11 115</b>	<b>317 362</b>	<b>185 859</b>	<b>32 380</b>
<b>2018</b>					
<b>2017</b>					
<b>2016</b>					
<b>2015</b>	<b>1 676</b>	<b>9 534</b>	<b>235 136</b>	<b>96 364</b>	<b>66 254</b>
<b>2014</b>	<b>5 289</b>	<b>3 493</b>	<b>277 337</b>	<b>82 516</b>	<b>33 865</b>

Lanjutan Tabel/*Continued Table* 5.2.3

Kecamatan <i>Subdistrict</i>	Pisang <i>Banana</i>	Belimbing <i>Starfruit</i>	Manggis <i>Mangosteen</i>	Semangka <i>Watermelon</i>	Melon <i>Melon</i>
(1)	(2)	(3)	(4)	(5)	(6)
PRAYA BARAT	157	7	26	109 891	2 213
PRAYA BARAT DAYA	12 446	21	-	3 314	63
PUJUT	35 241	65	-	139 730	3 873
PRAYA TIMUR	-	-	-	4 575	18 903
JANAPRIA	422	34	19	-	-
KOPANG	1 988	246	14 756	-	-
PRAYA	1 168	109	104	-	-
PRAYA TENGAH	-	-	25	-	1 880
JONGGAT	1 200	-	4 766	-	-
PRINGGARATA	46 166	142	13 605	-	-
BATUKLIANG	20 894	415	17 051	-	-
BATUKLIANG UTARA	66 177	45	41 996	-	-
<b>LOMBOK TENGAH</b>	<b>185 859</b>	<b>1 084</b>	<b>92 348</b>	<b>257 510</b>	<b>26 932</b>
<b>2018</b>					
<b>2017</b>					
<b>2016</b>					
<b>2015</b>	<b>96 364</b>	<b>1 221</b>	<b>39 640</b>	<b>222 010</b>	<b>12 670</b>
<b>2014</b>	<b>82 516</b>	<b>1 213</b>	<b>9 144</b>	<b>106 490</b>	<b>11 220</b>

Sumber/*Source*: Dinas pertanian melalui survei pertanian hortikultura/ *Agriculture departement through Agriculture survey for horticulture*

### 5.3 PERKEBUNAN ESTATE CROPS

**Tabel 5.3.1** Luas Tanaman Perkebunan Menurut Kecamatan dan Jenis Tanaman di Kabupaten Lombok Tengah (ha), 2019  
*Planted Area of Estate Crops by Subdistrict and Type of Crops in Lombok Tengah Regency (ha), 2019*

Kecamatan Subdistrict (1)	Kelapa Coconut (5)	Kopi Coffee	Cengkeh Clove	Kapuk Gates	Pinang Areca Palm
Praya Barat	1 299.11	-	-	103.58	21.43
Praya Barat Daya	1308.70	-	-	106.39	16.28
Pujut	1 812.37	-	-	43.10	28.06
Praya Timur	507.10	-	-	37.76	6.57
Janapria	393.20	-	-	60.84	27.42
Kopang	716.07	421.88	5	17.88	2.63
Praya	583.28	-	-	7.81	15.46
Praya Tengah	183.75	-	-	1.95	0.20
Jonggat	1 559	-	-	24.31	21.71
Pringgarata	1 118.26	39.24	29.23	37.32	19.52
Batukliang	1 035.50	26.50	-	60.05	115.18
Batukliang Utara	1 228.44	773.73	0.73	52.27	34.00
<b>Lombok Tengah</b>	<b>11 744.78</b>	<b>1 261.35</b>	<b>34.96</b>	<b>553.25</b>	<b>308.46</b>
<b>2018</b>	<b>10 810.32</b>	<b>801.99</b>	<b>34.76</b>	<b>555.45</b>	<b>303.52</b>
<b>2017</b>	<b>7 233.09</b>	<b>486.71</b>	<b>9.12</b>	<b>256.27</b>	<b>229.94</b>
<b>2016</b>	<b>7 059.25</b>	<b>434.10</b>	<b>2.04</b>	<b>116.64</b>	<b>172.27</b>
<b>2015</b>	<b>9 982.88</b>	<b>398.90</b>	<b>1.5</b>	<b>143.96</b>	<b>190.48</b>
<b>2014</b>	<b>13 984.17</b>	<b>346.54</b>	<b>0.69</b>	<b>172.13</b>	<b>253.53</b>

Lanjutan Tabel/*Continued Table* 5.3.1

Kecamatan <i>Subdistrict</i>	Asam <i>Tamarind</i>	Lada <i>Pepper</i>	Kakao <i>Cocoa</i>	Jambu Mete <i>Cashew</i>	Jarak Pagar <i>Areca Palm</i>
(1)	(2)	(3)	(4)	(5)	(6)
PRAYA BARAT	16.78	-	-	422.11	152.56
PRAYA BARAT DAYA	15.39	-	-	1 858.89	45.30
PUJUT	4.51	-	-	1 876.30	317.60
PRAYA TIMUR	14.15	-	-	3.00	-
JANAPRIA	0.85	-	-	-	-
KOPANG	6.12	-	26,80	-	-
PRAYA	1.43	-	-	-	-
PRAYA TENGAH	4.86	-	-	-	-
JONGGAT	4.56	-	-	-	-
PRINGGARATA	0.34	-	19,13	-	-
BATUKLIANG	0.59	0.98	156,50	-	-
BATUKLIANG UTARA	0.47	3.06	249,35	-	-
<b>LOMBOK TENGAH</b>	<b>70.05</b>	<b>4.04</b>	<b>451,78</b>	<b>4 160.30</b>	<b>515.46</b>
2018	70.09	3.84	451.78	3 443.31	515.46
2017	27.13	2.37	175.10	1 564.63	258.93
2016	15.14	0.59	182.91	917.96	116.64
2015	19.66	1.71	131.23	908.09	159.80
2014	32.05	3.78	117.30	902.97	190.29

Sumber/*Source*: Dinas pertanian melalui survei pertanian hortikultura/ *Agriculture departement through Agriculture survey for horticulture*

Lanjutan Tabel/*Continued Table* 5.3.1

Kecamatan <i>Subdistrict</i>	Tembakau Rakyat / <i>Local Tobacco</i>	Tembakau Virginia <i>Virginia Tobacco</i>	Aren <i>Sugar Palm</i>	Kapas <i>Cotton</i>	Kemiri <i>Candlenut</i>
(1)	(2)	(3)	(4)	(5)	(6)
PRAYA BARAT	24.00	126.00	-	-	-
PRAYA BARAT DAYA	184.10	13.00	-	-	-
PUJUT	198.00	1 287.00	7.90	100.00	-
PRAYA TIMUR	25.00	5 164.00	10.28	-	-
JANAPRIA	-	3 753.00	-	-	-
KOPANG	11.50	458.00	13.45	-	1.80
PRAYA	33.70	2.75	-	-	-
PRAYA TENGAH	20.00	400.00	-	-	-
JONGGAT	-	-	14.08	-	-
PRINGGARATA	-	-	21.88	-	4.76
BATUKLIANG	78.00	16.50	18.38	-	3.47
BATUKLIANG UTARA	-	10.00	41.16	-	7.78
<b>LOMBOK TENGAH</b>	<b>574.30</b>	<b>11 230.25</b>	<b>127.13</b>	<b>100.00</b>	<b>17.81</b>
2018	488.70	8 869.66	127.13	200.00	17.18
2017	754.00	10 625.10	91.74	100.00	5.68
2016	1 274.50	12 576.61	22.68	15.74	3.73
2015	na	na	22.75	50.00	3.41
2014	266.40	13 901.21	298.59	22.00	10.41

Sumber/*Source*: Dinas pertanian melalui survei pertanian hortikultura/ *Agriculture departement through Agriculture survey for horticulture*

**Tabel**  
**Table** 5.3.2

**Produksi Tanaman Perkebunan Menurut Kecamatan dan Jenis Tanaman di Kabupaten Lombok Tengah (ha), 2019**  
**Production Area of Estate Crops by Subdistrict and Type of Crops in Lombok Tengah Regency (ha), 2019**

Kecamatan Subdistrict	Kelapa Coconut	Kopi Coffee	Cengkeh Clove	Kapuk Gates	Pinang Areca Palm
(1)	(5)				
Praya Barat	938,93	0	-	21.78	1.93
Praya Barat Daya	870,07	0	-	21.02	1.84
Pujut	1 341,04	0	-	18.89	2.32
Praya Timur	264,04	0	-	7.26	0.36
Janapria	263,04	0	-	8.00	4.83
Kopang	699,90	152,39	0.40	1.92	1.68
Praya	364,25	0	-	1.64	1.08
Praya Tengah	143,14	0	-	-	0.05
Jonggat	1 462,73	0	-	6.73	2.84
Pringgarata	867,93	0,97	0.27	3.14	1.81
Batukliang	1 184,56	10,60	-	7.62	13.97
Batukliang Utara	797,95	376.00	0.06	11.68	4.72
<b>Lombok Tengah</b>	<b>9 197,58</b>	<b>539.96</b>	<b>0.73</b>	<b>109.68</b>	<b>37.43</b>
<b>2018</b>	<b>18 777.58</b>	<b>389.46</b>	<b>1.05</b>	<b>111.99</b>	<b>37.63</b>
<b>2017</b>	<b>6 561.49</b>	<b>357.21</b>	<b>0.69</b>	<b>110.09</b>	<b>97.62</b>
<b>2016</b>	<b>7 059.25</b>	<b>434.10</b>	<b>2.04</b>	<b>116.64</b>	<b>172.27</b>
<b>2015</b>	<b>9 982.88</b>	<b>398.90</b>	<b>1.50</b>	<b>143.96</b>	<b>190.48</b>
<b>2014</b>	<b>13 984.17</b>	<b>346.54</b>	<b>0.69</b>	<b>172.13</b>	<b>253.53</b>



Lanjutan Tabel/*Continued Table 5.3.2*

Kecamatan <i>Subdistrict</i>	Asam <i>Tamarind</i>	Lada <i>Pepper</i>	Kakao <i>Cocoa</i>	Jambu Mete <i>Cashew</i>	Jarak Pagar <i>Areca Palm</i>
(1)	(2)	(3)	(4)	(5)	(6)
PRAYA BARAT	3.09	-	-	110.63	6.98
PRAYA BARAT DAYA	3.55	-	-	528.25	1.42
PUJUT	2.43	-	-	443.76	90.39
PRAYA TIMUR	2.87	-	-	-	-
JANAPRIA	0.44	-	-	-	-
KOPANG	1.06	-	3.72	-	-
PRAYA	0.30	-	-	-	-
PRAYA TENGAH	1.55	-	-	-	-
JONGGAT	1.44	-	-	-	-
PRINGGARATA	0.08	-	0.32	-	-
BATUKLIANG	0.03	0.13	13.04	-	-
BATUKLIANG UTARA	0.20	0.47	29.13	-	-
<b>LOMBOK TENGAH</b>	<b>17.04</b>	<b>0.60</b>	<b>46.21</b>	<b>1 082.64</b>	<b>98.79</b>
2018	25.33	0.60	45.34	878.06	114.77
2017	15.64	0.60	61.22	564.44	100.68
2016	15.14	0.59	182.91	917.96	116.64
2015	19.66	1.71	131.23	908.09	159.80
2014	32.05	3.78	117.30	902.97	190.29

Sumber/*Source*: Dinas pertanian melalui survei pertanian hortikultura/ *Agriculture departement through Agriculture survey for horticulture*

Lanjutan Tabel/*Continued Table 5.3.2*

Kecamatan <i>Subdistrict</i>	Tembakau Rakyat / <i>Local Tobacco</i>	Tembakau Virginia <i>Virginia Tobacco</i>	Aren <i>Sugar Palm</i>	Kapas <i>Cotton</i>	Kemiri <i>Candlenut</i>
(1)	(2)	(3)	(4)	(5)	(6)
PRAYA BARAT	34.44	219.62	-	-	-
PRAYA BARAT DAYA	300.64	21.89	-	-	-
PUJUT	329.08	2 204.63	12.17	15.16	-
PRAYA TIMUR	41.18	9 104.13	10.38	-	-
JANAPRIA	-	6 837.37	-	-	-
KOPANG	17.64	808.37	19.21	-	0.47
PRAYA	48.60	4.74	-	-	-
PRAYA TENGAH	31.68	653.20	-	-	-
JONGGAT	-	-	23.34	-	-
PRINGGARATA	-	-	33.82	-	0.43
BATUKLIANG	121.13	28.70	25.12	-	0.98
BATUKLIANG UTARA	-	13.18	86.89	-	2.55
<b>LOMBOK TENGAH</b>	<b>924.38</b>	<b>19 895.83</b>	<b>210.92</b>	<b>15.16</b>	<b>4.43</b>
<b>2018</b>	<b>685.80</b>	<b>14 945.65</b>	<b>199.59</b>	<b>7.33</b>	<b>4.22</b>
<b>2017</b>	<b>1 006.35</b>	<b>18 641.42</b>	<b>58.11</b>	<b>100.00</b>	<b>3.74</b>
<b>2016</b>	<b>1 274.50</b>	<b>12 576.61</b>	<b>22.68</b>	<b>15.74</b>	<b>3.73</b>
<b>2015</b>	<b>-</b>	<b>-</b>	<b>22.75</b>	<b>50.00</b>	<b>3.41</b>
<b>2014</b>	<b>266.40</b>	<b>13 901.21</b>	<b>298.59</b>	<b>22.00</b>	<b>10.41</b>

Sumber/*Source*: Dinas pertanian melalui survei pertanian hortikultura/ *Agriculture departement through Agriculture survey for horticulture*

**Tabel** 5.3.3  
**Table**

**Luas Areal Tanaman Perkebunan Menurut Jenis Tanaman di Kabupaten Lombok Tengah, 2019**  
**Area of Smallholder by Crops in Lombok Tengah Regency, 2019**

Jenis Komoditi <i>Kind of Comodity</i>	Luas / Area (Ha)			
	Tanaman BIm Menghsilkan	Tanaman Menghsilkn	Tua / Rusak	Jumlah
(1)	(2)	(3)	(4)	(5)
<b>Tanaman Tahunan</b>				
1. Kelapa	1,760.09	8,195.09	1,789.61	11,744.79
2. Kopi	191.00	1,019.40	50.95	1,261.35
3. Kakao	44.23	393.31	14.24	451.78
4. Cengkeh	2.08	9.42	23.46	34.96
5. Kemiri	0.59	6.59	10.63	17.81
6. Pinang	10.99	220.64	76.83	308.46
7. Jambu Mete	2,132.89	1,770.26	257.15	4,160.30
8. Kapuk	10.82	251.98	290.45	553.25
9. Lada	0.20	2.37	1.47	4.04
10. Aren	7.27	97.03	22.83	127.13
11. Asam	4.28	28.16	37.61	70.05
12. Jarak Pagar	47.79	254.27	213.39	515.45
Sub Jumlah	4,212.23	12,248.52	2,788.62	19,249.37
<b>Tanaman Semusim</b>				
1. Kapas	-	86.00	14.00	100.00
2. Tembakau Virginia	-	11,230.25	-	11,230.25
3. Tembakau Rakyat	-	574.30	-	574.30
Sub Jumlah	-	11,890.55	14.00	11,904.55
<b>Jumlah / Total</b>	<b>4,212.23</b>	<b>24,139.07</b>	<b>2,802.62</b>	<b>31,153.92</b>
<b>2 0 1 8</b>	<b>2 102,83</b>	<b>12 190,8</b>	<b>2 841,83</b>	<b>17 135,46</b>

Sumber/Source: Dinas pertanian melalui survei pertanian hortikultura/ Agriculture departement through Agriculture survey for horticulture

**Tabel 5.3.4 Rata-rata Produksi Tanaman Perkebunan di Kabupaten Lombok Tengah, 2019**  
**Averages of Productions Smallholder by Crops in Lombok Tengah Regency, 2019**

Jenis Komoditi <i>Kind of Comodity</i>	Luas Tanaman Menghsln (Ha)	Produksi (Ton)	Rata-Rata Produksi (Kg/Ha)
(1)	(2)	(3)	(4)
<b>Tanaman Tahunan</b>			
1. Kelapa	8,195.09	9,197.58	992.25
2. Kopi	1,019.40	539.96	551.98
3. Kakao	393.31	46.21	115.65
4. Cengkeh	9.42	0.73	77.50
5. Kemiri	6.59	4.43	650.23
6. Pinang	220.64	37.43	168.34
7. Jambu Mete	1,770.26	1,082.64	566.53
8. Kapuk	251.98	109.68	437.52
9. Lada	2.37	0.60	253.16
10. Aren	97.03	210.92	2,057.84
11. Asam	28.16	17.04	505.71
12. Jarak Pagar	254.27	98.79	388.60
Sub Jumlah	12,248.52	11,346.01	6,765.31
<b>Tanaman Semusim</b>			
1. Kapas	86.00	15.61	176.29
2. Tembakau Virginia	11,230.25	19,895.83	1.85
3. Tembakau Rakyat	574.30	924.38	1.61
Sub Jumlah	11,890.55	20,835.82	179.75
<b>Jumlah / Total</b>	<b>24,139.07</b>	<b>32,181.83</b>	<b>6,945.06</b>
<b>2 0 1 8</b>	<b>12 190,80</b>	<b>8 729,09</b>	<b>6 452,51</b>

Sumber/Source: Dinas pertanian melalui survei pertanian hortikultura/ Agriculture departement through Agriculture survey for horticulture

**Tabel**  
**Table** 5.3.5

**Jumlah Petani Perkebunan Menurut Jenis Tanaman**  
**Perkebunan di Kabupaten Lombok Tengah 2015**  
*Number of Farmers by Crops in Lombok Tengah Regency*  
**2015**

Jenis Komoditi <i>Kind of Comodity</i>	Jumlah Petani (KK)
(1)	(2)
<b>Tanaman Tahunan</b>	
1. Kelapa	19,588
2. Kopi	1,444
3. Kakao	266
4. Cengkeh	28
5. Kemiri	18
6. Pinang	866
7. Jambu Mete	3,523
8. Kapuk	1,060
9. Lada	8
10. Aren	259
11. Asam	188
12. Jarak Pagar	528
Sub Jumlah	27,776
<b>Tanaman Semusim</b>	
1. Kapas	104
2. Tembakau Virginia	15,233
3. Tembakau Rakyat	293
Sub Jumlah	15,630
<b>Jumlah / Total</b>	<b>43,406</b>

Sumber/Source: Dinas pertanian melalui survei pertanian hortikultura/ *Agriculture departement through Agriculture survey for horticulture*

## 5.4 PETERNAKAN LIVESTOCK

**Tabel 5.4.1** Populasi Ternak Menurut Kecamatan dan Jenis Ternak di Kabupaten Lombok Tengah 2019  
*Livestock Population by Subdistrict and Kind of Livestock in Lombok Tengah Regency 2019*

Kecamatan Subdistrict	Sapi Potong Beef Cattle	Kerbau Buffalo	Kuda Horse	Kambing Goat	Domba Sheep	Babi Pig
(1)	(2)	(3)	(4)	(5)	(6)	(7)
Praya Barat	16,584	4,494	248	27,630	482	-
Praya Barat Daya	13,551	5,982	-	5,570	-	-
Pujut	36,466	7,245	141	28,827	-	-
Praya Timur	4,151	2,158	194	12,456	19	-
Janapria	12,540	828	37	7,728	-	-
Kopang	12,825	-	93	2,322	-	-
Praya	7,196	94	217	8,717	2	-
Praya Tengah	14,907	393	298	10,874	-	-
Jonggat	19,130	328	141	9,034	-	1,051
Pringgarata	13,013	23	74	810	-	358
Batukliang	11,873	-	383	1,436	-	239
Batukliang Utara	14,746	-	19	1,061	-	-
<b>Lombok Tengah</b>	<b>176,982</b>	<b>21,545</b>	<b>1,845</b>	<b>116,465</b>	<b>503</b>	<b>1,648</b>
<b>2018</b>	<b>173 266</b>	<b>21 132</b>	<b>1 749</b>	<b>112 656</b>	<b>315</b>	<b>834</b>
<b>2017</b>						
<b>2016</b>	<b>164 921</b>	<b>19 770</b>	<b>1 751</b>	<b>109 589</b>	<b>316</b>	<b>1 863</b>
<b>2015</b>	<b>162 520</b>	<b>19 499</b>	<b>1 825</b>	<b>102 315</b>	<b>377</b>	<b>1 256</b>
<b>2014</b>	<b>157 048</b>	<b>19 293</b>	<b>1 662</b>	<b>96 157</b>	<b>459</b>	<b>1 023</b>

Sumber/Source: Dinas Pertanian Kabupaten Lombok Tengah / Food Corps Agricultural and Livestock Service of Lombok Tengah Regency

**Tabel** 5.4.2  
**Table**

**Populasi Unggas Menurut Kecamatan dan Jenis Ternak di Kabupaten Lombok Tengah 2019**  
**Livestock Population by Subdistrict and Kind of Livestock in Lombok Tengah Regency 2019**

Kecamatan Subdistrict	Ayam Kampung <i>Native Chicken</i>	Ayam Petelur <i>Layer</i>	Ayam Pedaging <i>Broiler</i>	Itik/Itik Manila <i>Duck/ Muscovy Duck</i>
(1)	(2)	(3)	(4)	(5)
Praya Barat	362,990	16,943	188,344	238,032
Praya Barat Daya	133,352	2,256	520	72,816
Pujut	716,413	17,700	465,200	36,470
Praya Timur	131,205	71,300	40	40,768
Janapria	198,434	47,310	225,100	52,774
Kopang	247,666	9,270	147,080	19,119
Praya	251,344	19,550	166,800	71,547
Praya Tengah	207,265	17,300	1,466,800	35,734
Jonggat	415,182	37,075	177,960	110,189
Pringgarata	134,323	39,879	3820	26,696
Batukliang	182,128	41,265	556,272	37,101
Batukliang Utara	94,380	32,700	272,400	10,900
<b>Lombok Tengah</b>	<b>3,074,682</b>	<b>352,548</b>	<b>4,103,956</b>	<b>752,146</b>
<b>2018</b>	<b>3 078 320</b>	<b>135 722</b>	<b>2 976 816</b>	<b>724 458</b>
<b>2017</b>				
<b>2016</b>	<b>2 879 456</b>	<b>71 728</b>	<b>3 423 669</b>	<b>712 852</b>
<b>2015</b>	<b>4 714 457</b>	<b>59 064</b>	<b>4 655 393</b>	<b>714 349</b>
<b>2014</b>	<b>5 278 793</b>	<b>50 139</b>	<b>5 228 654</b>	<b>71 881</b>

Sumber/Source: Dinas Pertanian Kabupaten Lombok Tengah / Food Corps Agricultural and Livestock Service of Lombok Tengah Regency

**Tabel 5.4.3** Jumlah Ternak yang Dipotong Menurut Kecamatan dan Jenis Ternak di Kabupaten Lombok Tengah 2019  
*Livestock Slaughtered by Subdistrict and Kind of Livestock in Lombok Tengah Regency 2019*

Kecamatan Subdistrict	Sapi Potong	Kerbau Buffalo	Kuda Horse	Kambing Goat	Domba Sheep	Babi Pig
(1)	(2)	(3)	(4)	(5)	(6)	(7)
Praya Barat	39	60	-	230	-	-
Praya Barat Daya	66	46	-	250	-	-
Pujut	406	761	-	322	-	-
Praya Timur	108	509	115	194	-	-
Janapria	653	-	-	296	-	-
Kopang	17	-	118	222	-	-
Praya	1,233	-	-	3,440	-	-
Praya Tengah	1,219	50	-	277	-	-
Jonggat	661	-	-	283	-	-
Pringgarata	220	-	-	227	-	-
Batukliang	953	-	-	224	-	-
Batukliang Utara	73	-	-	244	-	-
<b>Lombok Tengah</b>	<b>6,638</b>	<b>1,426</b>	<b>233</b>	<b>6,209</b>	-	-
<b>2018</b>	<b>7 084</b>	<b>1 148</b>	<b>293</b>	<b>4455</b>	-	-
<b>2017</b>						
<b>2016</b>	<b>6 508</b>	<b>818</b>	<b>70</b>	<b>2849</b>	-	-
<b>2015</b>	<b>7 418</b>	<b>846</b>	-	-	-	-
<b>2014</b>	<b>5 351</b>	<b>845</b>	-	-	-	-

Sumber/Source: Dinas Pertanian Kabupaten Lombok Tengah / Food Corps Agricultural and Livestock Service of Lombok Tengah Regency



## 5.5 PERIKANAN FISHERY

**Tabel 5.5.1** Jumlah Rumah Tangga Perikanan Tangkap Menurut Kecamatan dan Subsektor di Kabupaten Lombok Tengah 2018 dan 2019  
*Number of Fish Capture Household by Subdistrict and Subsector in Lombok Tengah Regency 2018 and 2019*

Kecamatan Subdistrict	Perikanan Laut Marine Fisheries			Perairan Umum Inland Water			Jumlah Total		
	2017	2018	2019	2017	2018	2019	2017	2018	2019
(1)	(2)	(3)	(4)	(5)	(6)	(7)	(8)	(9)	(10)
Praya Barat	197	269	270	127	128	128	324	397	398
Praya Barat Daya	8	8	8	216	214	224	224	222	232
Pujut	1,242	1,258	1,257	45	45	45	1,287	1,303	1,302
Praya Timur	206	205	206	-	-	-	206	205	206
Janapria	-	-	-	-	-	-	-	-	-
Kopang	-	-	-	-	-	-	-	-	-
Praya	-	-	-	374	374	379	374	374	379
Praya Tengah	-	-	-	153	140	143	153	140	143
Jonggat	-	-	-	-	-	-	-	-	-
Pringgarata	-	-	-	-	-	-	-	-	-
Batukliang	-	-	-	-	-	-	-	-	-
Batukliang Utara	-	-	-	-	-	-	-	-	-
<b>Lombok Tengah</b>	<b>1,653</b>	<b>1,740</b>	<b>1,741</b>	<b>915</b>	<b>901</b>	<b>919</b>	<b>2,568</b>	<b>2,641</b>	<b>2,660</b>

Sumber/Source: Dinas Perikanan dan Kelautan Kabupaten Lombok Tengah / Fisheries and Marine Service of Lombok Tengah Regency

**Tabel** 5.5.2  
**Table**

**Produksi Perikanan Tangkap Menurut Kecamatan dan Subsektor di Kabupaten Lombok Tengah 2018 dan 2019**  
**Production of Fish Capture Household by Subdistrict and Subsector in Lombok Tengah Regency 2018 and 2019**

Kecamatan Subdistrict	Perikanan Laut Marine Fisheries			Perairan Umum Inland Water			Jumlah Total		
	2017	2018	2019	2017	2018	2019	2017	2018	2019
(1)	(2)	(3)	(4)	(5)	(6)	(7)	(8)	(9)	(10)
Praya Barat	306.0	141.2	94.5	93.4	69.6	35.5	399.4	210.8	130.0
Praya Barat Daya	45.7	26.7	11.4	321.6	192.5	123.3	367.3	219.2	134.7
Pujut	1,147.9	1,727.0	2,411.0	8.9	5.9	4.1	1,156.8	1,732.9	2,415.1
Praya Timur	182.5	278.8	97.2	-	-	-	182.5	278.8	97.2
Janapria	-	-	-	-	-	-	-	-	-
Kopang	-	-	-	-	-	-	-	-	-
Praya	-	-	-	244.7	404.1	132.7	244.7	404.1	132.7
Praya Tengah	-	-	-	43.9	50.7	41.1	43.9	50.7	41.1
Jonggat	-	-	-	-	-	-	-	-	-
Pringgarata	-	-	-	-	-	-	-	-	-
Batukliang	-	-	-	-	-	-	-	-	-
Batukliang Utara	-	-	-	-	-	-	-	-	-
<b>Lombok Tengah</b>	<b>1,682.1</b>	<b>2,173.7</b>	<b>2,614.1</b>	<b>712.5</b>	<b>722.8</b>	<b>336.7</b>	<b>2,394.6</b>	<b>2,896.5</b>	<b>2,950.8</b>

Sumber/Source: Dinas Perikanan dan Kelautan Kabupaten Lombok Tengah / Fisheries and Marine Service of Lombok Tengah Regency

**Tabel** 5.5.3  
**Table**

**Jumlah Rumah Tangga Perikanan Budidaya Menurut Kecamatan dan Jenis Budidaya di Kabupaten Lombok Tengah 2019**  
*Number of Aquaculture Households by Subdistrict and Type of Aquaculture in Lombok Tengah Regency 2019*

Kecamatan Subdistrict	Budidaya Laut Marine Culture	Tambak Brackish Water Pond	Kolam Fresh Water Pond	Keramba Cage	Jaring Apung Floating Cage Net	Sawah Paddy Field	Jumlah Total
(1)	(2)	(3)	(4)	(5)	(6)	(7)	(8)
Praya Barat	20	-	65	-	-	30	115
Praya Barat Daya	40	-	78	-	-	-	118
Pujut	665	25	182	-	-	35	907
Praya Timur	-	270	180	-	-	-	450
Janapria	-	-	176	-	-	59	235
Kopang	-	-	386	-	-	19	405
Praya	-	-	513	-	-	42	555
Praya Tengah	-	-	260	-	175	30	465
Jonggat	-	-	958	-	-	85	1,043
Pringgarata	-	-	587	64	-	83	734
Batukliang	-	-	370	125	-	85	580
Batukliang Utara	-	-	680	-	-	250	930
<b>Lombok Tengah</b>	<b>725</b>	<b>295</b>	<b>4,435</b>	<b>189</b>	<b>175</b>	<b>718</b>	<b>6,537</b>

Sumber/Source: Dinas Perikanan dan Kelautan Kabupaten Lombok Tengah / Fisheries and Marine Service of Lombok Tengah Regency

**Tabel**  
**Table** 5.5.4

**Produksi Perikanan Budidaya Menurut Kecamatan dan Jenis Budidaya di Kabupaten Lombok Tengah 2019**  
**Production of Aquaculture Households by Subdistrict and Type of Aquaculture in Lombok Tengah Regency 2019**

Kecamatan Subdistrict	Budidaya Laut Marine Culture	Tambak Brackish Water Pond	Kolam Fresh Water Pond	Keramba Cage	Jaring Apung Floating Cage Net	Sawah Paddy Field	Jumlah Total
(1)	(2)	(3)	(4)	(5)	(6)	(7)	(8)
Praya Barat	-	-	215,70	-	-	-	215,70
Praya Barat Daya	-	-	258,85	-	-	-	258,85
Pujut	43 812,16	757,68	603,98	-	-	25,72	45 199,54
Praya Timur	-	1 185,12	597,34	-	-	-	1 782,46
Janapria	-	-	584,06	-	-	43,36	627,42
Kopang	-	-	1 280,96	-	-	13,96	1 294,92
Praya	-	-	1 702,42	-	3 501,26	30,83	5 234,51
Praya Tengah	-	-	8 743,31	-	-	22,05	8 765,36
Jonggat	-	-	3 179,17	911,44	-	62,46	4 153,07
Pringgarata	-	-	1 947,99	1 780,16	-	83,03	3 811,18
Batukliang	-	-	1 229,75	-	-	62,46	1 292,21
Batukliang Utara	-	-	2 256,61	-	-	183,70	2 440,31
<b>Lombok Tengah</b>	<b>43 812,16</b>	<b>1 942,80</b>	<b>22 600,14</b>	<b>2 691,60</b>	<b>3 501,26</b>	<b>527,57</b>	<b>75 075,53</b>
<b>2018</b>	<b>39 915,67</b>	<b>2 138,65</b>	<b>23 493,02</b>	<b>3 050,75</b>	<b>4 147,81</b>	<b>602,35</b>	<b>73 348,25</b>
<b>2017</b>	<b>67 637,17</b>	<b>3 367,08</b>	<b>22 023,27</b>	<b>1 152,87</b>	<b>3 893,31</b>	<b>520,38</b>	<b>98 594,08</b>

Sumber/Source: Dinas Pertanian Kabupaten Lombok Tengah / Food Corps Agricultural and Livestock Service of Lombok Tengah Regency

**Tabel** 5.5.5  
**Table**

**Jumlah Perahu/Kapal Menurut Kecamatan dan Jenis Kapal di Kabupaten Lombok Tengah 2019**  
**Number of Fishing Boats by Subdistrict and Type of Boat in Lombok Tengah Regency 2019**

Kecamatan Subdistrict	Perahu Tanpa Motor Nonpowered Boat	Perahu Motor Tempel Outboard Motorboat	Kapal Motor Inboard Motorboat
(1)	(2)	(3)	(4)
Praya Barat	88	240	-
Praya Barat Daya	132	1	-
Pujut	131	943	52
Praya Timur	1	120	-
Janapria	-	-	-
Kopang	-	-	-
Praya	332	-	-
Praya Tengah	126	-	-
Jonggat	-	-	-
Pringgarata	-	-	-
Batukliang	-	-	-
Batukliang Utara	-	-	-
<b>Lombok Tengah</b>	<b>810</b>	<b>1,304</b>	<b>52</b>
<b>2018</b>	<b>792</b>	<b>1 315</b>	<b>53</b>
<b>2017</b>	<b>101</b>	<b>1 248</b>	<b>42</b>

Sumber/Source: Dinas Perikanan dan Kelautan Kabupaten Lombok Tengah / Fisheries and Marine Service of Lombok Tengah Regency

## 5.6 KETAHANAN PANGAN FOOD SECURITY

**Tabel 5.6.1** Tabel Capaian Skor Pola Pangan Harapan (PPH) Kabupaten Lombok Tengah 2019  
*Table of Achievement of PPH Score in Central Lombok Regency in 2019*

Kelompok Pangan	Berat Pangan (Gram/Kapita/Hari)	Perhitungan Skor Pola Pangan Harapan (PPH)							
		Kkal/Kapita	%	% AKE*)	Bobot	Skor Aktual	Skor AKE	Skor Maks	Skor PPH
(1)	(2)	(3)	(4)	(5)	(6)	(7)	(8)	(9)	(10)
Padi-padian	421,8	1 618	65,7	80,9	0,5	32,9	40,5	25,0	25,0
Umbi-umbian	26,2	31	1,3	1,6	0,5	0,6	0,8	2,5	0,8
Pangan Hewani	95,0	174	7,1	8,7	2,0	14,1	17,4	24,0	17,4
Minyak dan Lemak	24,1	216	8,8	10,8	0,5	4,4	5,4	5,0	5,0
Buah/Biji Berminyak	4,0	22	0,9	1,1	0,5	0,4	0,5	1,0	0,5
Kacang-kacangan	33,7	101	4,1	5,1	2,0	8,2	10,1	10,0	10,0
Gula	20,9	77	3,1	3,9	0,5	1,6	1,9	2,5	1,9
Sayur dan Buah	314,8	142	5,8	7,1	5,0	8,8	35,4	30,0	30,0
Lain-lain	138,1	81	3,8	4,0	-	-	-	-	-
<b>Total</b>		<b>2 462</b>	<b>100,0</b>	<b>123,1</b>		<b>91,0</b>		<b>100,0</b>	<b>90,7</b>

Catatan/Note:

1. Pola Pangan Harapan (PPH): Komposisi kelompok pangan utama yang bila dikonsumsi dapat memenuhi kebutuhan energi dan zat gizi lainnya
2. Padi-padian : Beras, Jagung, Terig
3. Umbi-umbian : Ubi kayu, Ubi Jalar, Kentang, Talas, Sagu dan Umbi lainnya
4. Pangan Hewani : Daging, Telur, Susu, Ikan
5. Minyak dan Lemak : Minyak Kelapa, Minyak lainnya (Minyak Goreng, Minyak Jagung, Margarine).
6. Buah/Biji Berminyak : Kelapa, Kenari, Jambu Mente, dan Coklat
7. Kacang-kacangan : Kedelai, Kacang Tanah, Kacang Hijau, Kacang Merah dan Kacang lainnya
8. Gula : Gula Pasir, Gula Merah/ Mank
9. Sayur dan Buah : Semua jenis Sayuran dan Buah-buaha
10. Lain-lain : Bumbu-bumbuan, makanan dan minuman yang mengandung alkohol, teh, kopi, sirup dll

Sumber/Source: Dinas Ketahanan Pangan Kabupaten Lombok Tengah

# ENERGI DAN INDUSTRI

*ENERGY AND INDUSTRY*

# 6







**PENJELASAN TEKNIS**

1. Pengumpulan data industri besar dan sedang dilakukan melalui Survei Industri Besar dan Sedang yang dilaksanakan setiap tahun secara lengkap (sensus) sejak tahun 1975. Survei Industri Besar dan Sedang mencakup semua perusahaan industri yang mempunyai tenaga kerja 20 orang atau lebih dengan menggunakan kuesioner II A.
2. Klasifikasi industri yang digunakan dalam survei ini berdasar kepada Klasifikasi Baku Lapangan Usaha Indonesia (KBLI). KBLI adalah klasifikasi lapangan usaha yang berdasar kepada International Standard Industrial Classification of All Economic Activities (ISIC) revisi 4 yang telah disesuaikan dengan kondisi Indonesia.
3. Industri manufaktur adalah suatu kegiatan ekonomi yang melakukan kegiatan mengubah suatu barang dasar secara mekanis kimia atau dengan tangan sehingga menjadi barang jadi/setengah jadi dan atau barang yang kurang nilainya menjadi barang yang lebih tinggi nilainya dan sifatnya lebih dekat kepada pemakai akhir. Termasuk dalam kegiatan ini adalah jasa industri dan pekerjaan perakitan.

**TECHNICAL NOTES**

1. *Data collection of large and medium scale manufacturing is conducted through The Large and Medium Manufacturing Establishment Survey that has been done annually for all industries (census) since 1975. Large and Medium Manufacturing Establishment Survey covers all manufactures/industries with 20 workers or more by questionnaire II A.*
2. *The industrial classification adopted in this survey refers to the Klasifikasi Baku Lapangan Usaha Indonesia (KBLI). KBLI is classification of economic activities based on the International Standard Industrial Classification of All Economic Activities (ISIC rev 4) that has been modified according to the local condition in Indonesia.*
3. *Manufacturing industry is defined as an economic activity processing basic goods mechanically chemicals or manually into final or intermediate goods. It is also defined as processing of lower value goods into higher value goods as final or intermediate products. The activities also include services for manufacturing and assembling.*
4. *Services for manufacturing is*

industri yang melayani keperluan pihak lain. Pada kegiatan ini bahan baku disediakan oleh pihak lain sedangkan pihak pengolah hanya melakukan pengolahannya dengan mendapat imbalan sebagai balas jasa (upah maklon).

*defined as a manufacturing activity which serving other manufacturing establishments. In this case raw materials are supplied by others while the workers are paid as a compensation for processing raw materials.*

5. Perusahaan atau usaha industri adalah suatu unit (kesatuan) usaha yang melakukan kegiatan ekonomi bertujuan menghasilkan barang atau jasa terletak pada suatu bangunan atau lokasi tertentu dan mempunyai catatan administrasi tersendiri mengenai produksi dan struktur biaya serta ada seorang atau lebih yang bertanggung jawab atas usaha tersebut.

5. *A manufacturing establishment is defined as a production unit engaged in economic activity producing goods or services located in a building or in a certain location keeping a business record concerning the production and cost structure and having a person or more that are responsible to those activities.*

6. Industri manufaktur dikelompokkan ke dalam 4 golongan berdasarkan banyaknya pekerja yaitu: industri besar (100 orang pekerja atau lebih) industri sedang/ menengah (20–99 orang pekerja) industri kecil (5–19 orang pekerja) dan industri mikro (1–4 orang pekerja).

6. *Manufacturing industries are categorized into four groups based on the number of employees: large scale manufacturing (100 employees or more) medium scale manufacturing (20–99 employees) small scale manufacturing (5–19 employees) and micro industry (1–4 employees).*

7. Pelanggan adalah individu atau kelompok baik rumah tangga perusahaan atau institusi non profit yang membeli air bersih dari perusahaan air bersih.

7. *Customers are individuals or groups whether household company or non-profit institutions that buy water supply from water supply establishment.*

8. Air disalurkan adalah volume air bersih dari perusahaan air bersih.

8. *Distributed water is the volume of water supply from water supply establishment.*

**ULASAN**

Sektor industri di Kabupaten Lombok Tengah hanya memberikan distribusi persentase sebesar 5 persen dalam perekonomian Lombok Tengah. Hal ini disebabkan oleh mayoritas industri yang ada adalah industri kecil dan kerajinan rumah tangga.

Menurut data dari Dinas Koperasi Perindustrian dan Perdagangan Kabupaten Lombok Tengah jumlah Unit usaha industri 2019 tercatat sebanyak 35.801 unit dengan tenaga kerja mencapai 57.890 orang.

Dilihat dari jenisnya industri kerajinan masih mendominasi. Jumlah industri kerajinan di kabupaten Lombok tengah tahun 2019 mencapai 19.282 unit atau mencapai 53,86 persen dari total industri yang ada di Lombok Tengah.

**DESCRIPTION**

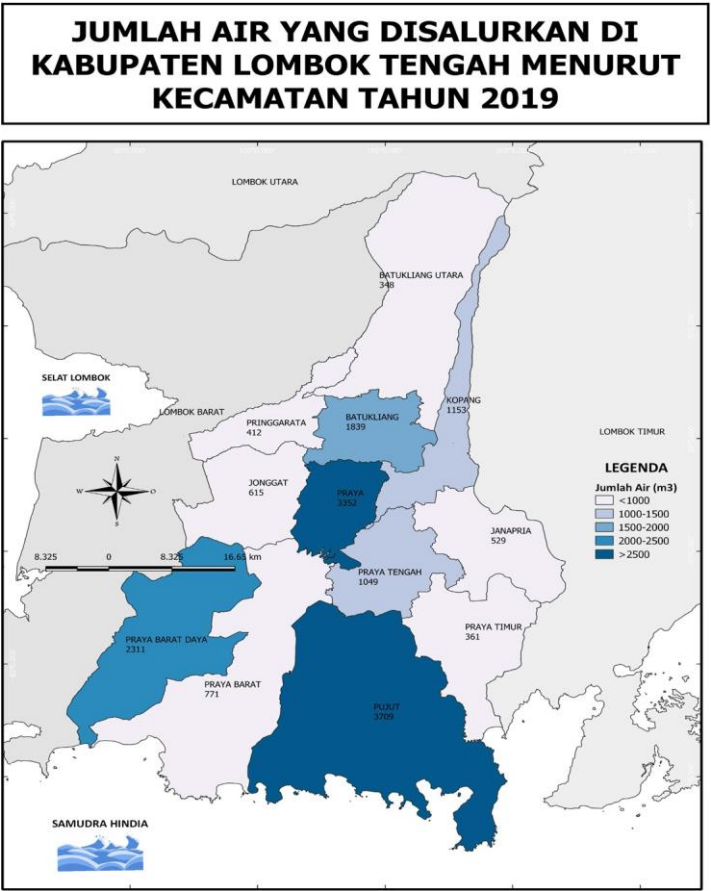
*The industrial sector in Lombok Tengah Regency only provides a percentage distribution of 5 percent in the economy of Lombok Tengah. This is caused by the majority of existing industries are small industries and household handicrafts.*

*According to data from the Central Lombok Regency Office of Industry and Trade, the number of industrial business units was 35,801 units with a workforce of 57,890 people.*

*The number of handicraft industries in the middle of Lombok regency in 2019 reached 19,282 units or reached 53.86 percent of the total industries in Central Lombok.*

Gambar 6.1  
Figures

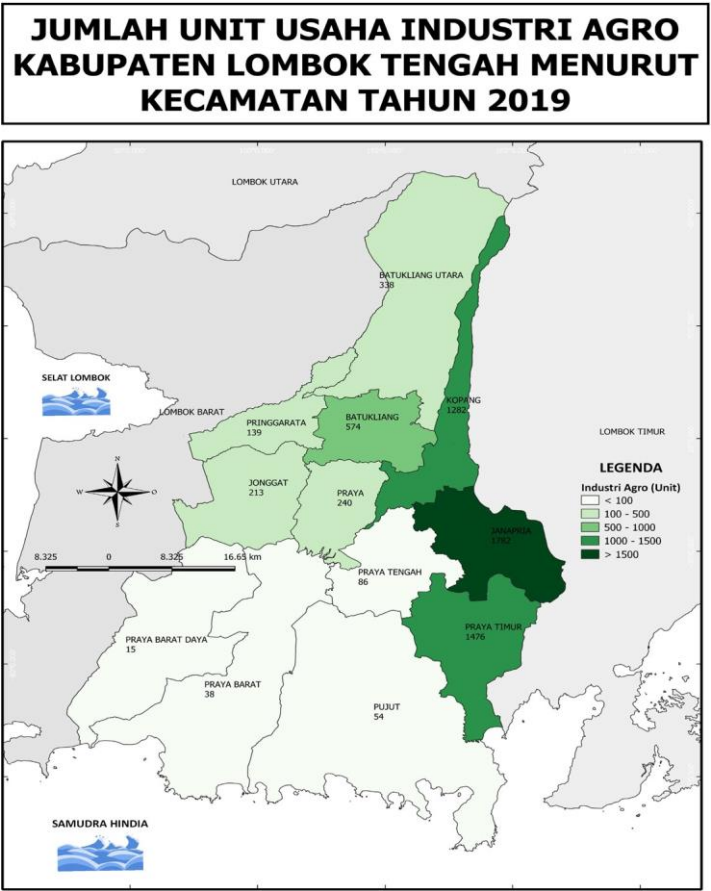
Jumlah Air yang Disalurkan Menurut Kecamatan di Kabupaten Lombok Tengah, 2019  
Number of Distributed Water PDAM by Subdistrict in Lombok Tengah Regency, 2019



Sumber/Source : PDAM Lombok Tengah / Water Supply Company of Lombok Tengah Regency

Gambar 6.2  
Figures

Jumlah Unit Usaha Industri Agro Kabupaten Lombok Tengah Menurut Kecamatan, 2019



Sumber/Source : Dinas Perindustrian dan perdagangan/ Department of Industry and Commerce



## 6.1 ENERGI ENERGY

**Tabel 6.1.1** Jumlah Pelanggan dan Air yang Disalurkan Menurut Kecamatan di Kabupaten Lombok Tengah, 2019  
*Number of Customers and Distributed Water by Subdistrict in Lombok Tengah Regency, 2019*

Kecamatan <i>Subdistrict</i>	Pelanggan <i>Number of Customers</i>	Air Disalurkan <i>Distributed Water (m<sup>3</sup>)</i>	Nilai <i>Value (Rp)</i>
(1)	(2)	(3)	(4)
PRAYA BARAT	3 838	770 907	1 845 562 424
PRAYA BARAT DAYA	2 173	360 532	786 295 428
PUJUT	3 563	827 950	2 300 668 563
PRAYA TIMUR	3 678	614 565	1 501 575 534
JANAPRIA	2 717	529 451	1 215 191 471
KOPANG	4 545	1 153 336	2 702 176 563
PRAYA	13 393	3 351 744	8 719 432 585
PRAYA TENGAH	4 385	1 048 550	2 446 465 090
JONGGAT	2 781	542 488	1 352 654 565
PRINGGARATA	2 082	411 991	1 741 741 453
BATUKLIANG	6 644	1 839 258	4 386 948 462
BATUKLIANG UTARA	1 330	348 253	814 608 408
<b>LOMBOK TENGAH</b>	<b>51 129</b>	<b>11 799 025</b>	<b>29 813 320 546</b>
<b>2018</b>	<b>51 231</b>	<b>51 231</b>	<b>12 037 167</b>

Sumber/Source: PDAM Lombok Tengah / Water Supply Company of Lombok Tengah Regency

**Tabel 6.1.2** Jumlah Mata Air dan Luas Area yang Dialiri di Kabupaten Lombok Tengah 2019  
**Table** Number of Water Resource and Area Covered in Lombok Tengah Regency 2019

Kecamatan Subdistrict	Jumlah Mata Air Number of Water Resource	Luas yang Dialiri (ha)
(1)	(2)	(3)
PRAYA BARAT	3	-
PRAYA BARAT DAYA	8	-
PUJUT	16	-
PRAYA TIMUR	7	11
JANAPRIA	10	-
KOPANG	14	-
PRAYA	-	-
PRAYA TENGAH	7	35
JONGGAT	4	-
PRINGGARATA	15	-
BATUKLIANG	-	-
BATUKLIANG UTARA	115	-
<b>LOMBOK TENGAH</b>	<b>199</b>	<b>46</b>
<b>2018</b>		
<b>2017</b>	<b>222</b>	<b>-</b>
<b>2016</b>	<b>127</b>	<b>Na</b>
<b>2015</b>	<b>127</b>	<b>Na</b>
<b>2014</b>	<b>112</b>	<b>Na</b>

Sumber/Source: Kantor Lingkungan Hidup Kabupaten Lombok Tengah / Environment Office of Lombok Tengah Regency



**Tabel** 6.1.3  
**Table**

**Jumlah Sarana Pengangkut Sampah Menurut jenis dan Kecamatan di Kabupaten Lombok Tengah Tahun 2019**  
**Number of Garbage Carrier Facilities by Type and District in Lombok Tengah Regency 2019**

Kecamatan <i>Subdistrict</i>	Sarana Pengelolaan Sampah			
	Truk Sampah	Kendaraan Bermotor Pengangkut sampah	Gerobak sampah	Tempat Pembuangan Sementara
(1)	(2)	(3)	(4)	(5)
PRAYA BARAT	-	2	-	2
PRAYA BARAT DAYA	-	-	-	1
PUJUT	1	3	-	1
PRAYA TIMUR	-	-	-	1
JANAPRIA	-	-	-	-
KOPANG	-	5	-	6
PRAYA	-	63	-	101
PRAYA TENGAH	-	13	-	3
JONGGAT	-	2	-	2
PRINGGARATA	-	-	-	-
BATUKLIANG	-	-	-	-
BATUKLIANG UTARA	-	-	-	-
<b>LOMBOK TENGAH</b>	<b>1</b>	<b>88</b>	<b>-</b>	<b>117</b>

Sumber/Source: Kantor Lingkungan Hidup Kabupaten Lombok Tengah / *Environment Office of Lombok Tengah Regency*

## 6.2 INDUSTRI INDUSTRY

**Tabel** 6.2.1 **Banyaknya Perusahaan Industri Agro Menurut Unit Usaha  
Table** Tenaga Kerja dan Investasi Per Kecamatan di Kabupaten  
Lombok Tengah 2019

Kecamatan Subdistrict	Unit Usaha Establishment (unit)	Tenaga Kerja Manpower (orang)	Investasi Investment (Rp 000)
(1)	(2)	(3)	(4)
PRAYA BARAT	38	104	71 000
PRAYA BARAT DAYA	15	32	22 500
PUJUT	54	142	85 000
PRAYA TIMUR	1 476	4 251	3 206 000
JANAPRIA	1 782	5 336	3 559 000
KOPANG	1 282	3 492	2 404 200
PRAYA	240	451	1 155 500
PRAYA TENGAH	86	227	160 000
JONGGAT	213	463	1 383 500
PRINGGARATA	139	266	299 500
BATUKLIANG	574	1 706	1 145 500
BATUKLIANG UTARA	338	730	596 200
<b>Jumlah / Total</b>	<b>6237</b>	<b>17 200</b>	<b>14 087 900</b>

Sumber/Source: Dinas Perindustrian dan perdagangan/ Department of Industry and Commerce

**Tabel**  
**Table 6.2.2****Nilai Produksi dan Bahan Baku Industri Agro Menurut Kecamatan di Kabupaten Lombok Tengah 2019**

Kecamatan Subdistrict	Nilai Produksi (Rp. 000)	Nilai Bahan Baku (Rp.000)
(1)	(2)	(3)
PRAYA BARAT	146 400	79 360
PRAYA BARAT DAYA	144 000	72 000
PUJUT	574 400	288 960
PRAYA TIMUR	4 847 600	2 157 840
JANAPRIA	3 289 600	2 034 640
KOPANG	4 938 400	2 457 860
PRAYA	33 749 400	13 602 260
PRAYA TENGAH	345 600	186 440
JONGGAT	31 558 900	12 747 360
PRINGGARATA	4 228 050	1 845 900
BATUKLIANG	95 033 350	38 368 860
BATUKLIANG UTARA	2 860 800	1 286 920
<b>Jumlah / Total</b>	<b>181 716 500</b>	<b>75 128 400</b>

Sumber/Source: Dinas Perindustrian dan perdagangan/ Department of Industry and Commerce

**Tabel**  
**Table 6.2.3****Banyaknya Perusahaan Industri Sandang Menurut Unit Usaha Tenaga Kerja dan Investasi Per Kecamatan di Kabupaten Lombok Tengah 2019**

<b>Kecamatan Subdistrict</b>	<b>Unit Usaha Establishment (unit)</b>	<b>Tenaga Kerja Manpower (orang)</b>	<b>Investasi Investment (Rp 000)</b>
(1)	(2)	(3)	
PRAYA BARAT	1 524	1 547	852 000
PRAYA BARAT DAYA	490	500	335 000
PUJUT	1 044	1 120	522 000
PRAYA TIMUR	1 157	1 157	680 000
JANAPRIA	0	0	0
KOPANG	20	55	260 000
PRAYA	29	58	188 500
PRAYA TENGAH	98	98	49 000
JONGGAT	3 614	3 742	1 987 000
PRINGGARATA	65	100	32 500
BATUKLIANG	32	59	208 000
BATUKLIANG UTARA	0	0	0
<b>Jumlah / Total</b>	<b>8 073</b>	<b>8 436</b>	<b>5 114 000</b>

Sumber/Source: Dinas Perindustrian dan perdagangan/ Department of Industry and Commerce

**Tabel**  
**Table 6.2.4****Nilai Produksi dan Bahan Baku Industri Sandang Menurut Kecamatan di Kabupaten Lombok Tengah 2019**

Kecamatan Subdistrict	Nilai Produksi (Rp. 000)	Nilai Bahan Baku (Rp.000)
(1)	(2)	(3)
PRAYA BARAT	3 348 880	1 454 552
PRAYA BARAT DAYA	1 312 000	639 800
PUJUT	2 004 480	801 792
PRAYA TIMUR	2 410 080	964 032
JANAPRIA	0	0
KOPANG	880 000	605 000
PRAYA	928 000	638 000
PRAYA TENGAH	188 160	75 264
JONGGAT	5 943 800	2 012 320
PRINGGARATA	124 800	49 920
BATUKLIANG	944 000	649 000
BATUKLIANG UTARA	0	0
<b>Jumlah / Total</b>	<b>18 084 200</b>	<b>7 889 680</b>

Sumber/Source: Dinas Perindustrian dan perdagangan/ Department of Industry and Commerce

**Tabel**  
**Table** 6.2.5

**Banyaknya Perusahaan Industri Kimia dan Bahan Bangunan Menurut Unit Usaha Tenaga Kerja dan Investasi Per Kecamatan di Kabupaten Lombok Tengah 2019**

Kecamatan <i>Subdistrict</i>	Unit Usaha <i>Establishment (unit)</i>	Tenaga Kerja <i>Manpower (orang)</i>	Investasi <i>Investment (Rp 000)</i>
(1)	(2)	(3)	
PRAYA BARAT	195	575	360 270
PRAYA BARAT DAYA	65	135	425 000
PUJUT	142	247	209 750
PRAYA TIMUR	42	95	75 000
JANAPRIA	30	75	30 000
KOPANG	169	381	347 000
PRAYA	23	45	230 000
PRAYA TENGAH	77	245	164 000
JONGGAT	354	1 081	2 685 000
PRINGGARATA	153	460	1 684 500
BATUKLIANG	57	125	73 500
BATUKLIANG UTARA	124	276	2 480 000
<b>Jumlah / Total</b>	<b>1 431</b>	<b>3 740</b>	<b>8 764 020</b>

Sumber/Source: Dinas Perindustrian dan perdagangan/ Department of Industry and Commerce

**Tabel**  
**Table** 6.2.6

**Nilai Produksi dan Bahan Baku Industri Kimia dan Bahan Bangunan Menurut Kecamatan di Kabupaten Lombok Tengah 2019**

Kecamatan Subdistrict	Nilai Produksi (Rp. 000)	Nilai Bahan Baku (Rp.000)
(1)	(2)	(3)
PRAYA BARAT	2 212 500	1 151 750
PRAYA BARAT DAYA	6 260 000	2 760 000
PUJUT	4 325 000	2 395 500
PRAYA TIMUR	1 650 000	535 000
JANAPRIA	600 000	240 000
KOPANG	7 992 000	4 462 400
PRAYA	3 312 000	1 472 000
PRAYA TENGAH	2 240 000	1 286 000
JONGGAT	38 946 000	17 236 000
PRINGGARATA	25 469 000	8 390 730
BATUKLIANG	2 196 000	1 327 200
BATUKLIANG UTARA	30 242 784	19 078 656
<b>Jumlah / Total</b>	<b>125 445 284</b>	<b>60 335 236</b>

Sumber/Source: Dinas Perindustrian dan perdagangan/ Department of Industry and Commerce

**Tabel 6.2.7** Banyaknya Perusahaan Industri Kerajinan Menurut Unit Usaha Tenaga Kerja dan Investasi Per Kecamatan di Kabupaten Lombok Tengah 2019

Kecamatan <i>Subdistrict</i>	Unit Usaha <i>Establishment (unit)</i>	Tenaga Kerja <i>Manpower (orang)</i>	Investasi <i>Investment (Rp 000)</i>
(1)	(2)	(3)	
PRAYA BARAT	95	135	26 125
PRAYA BARAT DAYA	0	0	0
PUJUT	125	205	53 350
PRAYA TIMUR	4 474	6 894	1 271 325
JANAPRIA	10 618	13 616	3 106 475
KOPANG	1 111	1 621	3 635 475
PRAYA	386	575	503 325
PRAYA TENGAH	817	1 432	605 625
JONGGAT	712	892	343 550
PRINGGARATA	489	729	221 650
BATUKLIANG	370	543	125 375
BATUKLIANG UTARA	85	140	27 875
<b>Jumlah / Total</b>	<b>19 282</b>	<b>26 782</b>	<b>9 920 150</b>

Sumber/Source: Dinas Perindustrian dan perdagangan/ Department of Industry and Commerce



**Tabel** 6.2.8  
**Table**

**Nilai Produksi dan Bahan Baku Industri Kerajinan Menurut Kecamatan di Kabupaten Lombok Tengah 2019**

Kecamatan Subdistrict	Nilai Produksi (Rp. 000)	Nilai Bahan Baku (Rp.000)
(1)	(2)	(3)
PRAYA BARAT	55 800	29 016
PRAYA BARAT DAYA	0	0
PUJUT	719 600	329 872
PRAYA TIMUR	5 795 500	3 010 860
JANAPRIA	18 262 317	9 250 078
KOPANG	54 248 520	12 324 720
PRAYA	6 256 926	2 694 039
PRAYA TENGAH	10 496 980	4 630 530
JONGGAT	5 296 800	1 653 426
PRINGGARATA	2 243 400	754 660
BATUKLIANG	769 200	447 984
BATUKLIANG UTARA	263 000	154 760
<b>Jumlah / Total</b>	<b>104 408 043</b>	<b>35 279 945</b>

Sumber/Source: Dinas Perindustrian dan perdagangan/ Department of Industry and Commerce

**Tabel 6.2.9** Banyaknya Perusahaan Industri Logam Mesin Elektronika dan Aneka Menurut Unit Usaha Tenaga Kerja dan Investasi Per Kecamatan di Kabupaten Lombok Tengah 2019

Kecamatan <i>Subdistrict</i>	Unit Usaha <i>Establishment (unit)</i>	Tenaga Kerja <i>Manpower (orang)</i>	Investasi <i>Investment (Rp 000)</i>
(1)	(2)	(3)	
PRAYA BARAT	0	0	0
PRAYA BARAT DAYA	45	141	1 180 000
PUJUT	35	84	980 000
PRAYA TIMUR	46	114	1 270 000
JANAPRIA	39	71	686 000
KOPANG	121	220	1 040 600
PRAYA	61	135	1 770 000
PRAYA TENGAH	58	143	1 640 000
JONGGAT	130	295	3 659 000
PRINGGARATA	178	370	2 739 000
BATUKLIANG	52	120	946 000
BATUKLIANG UTARA	13	39	340 000
<b>Jumlah / Total</b>	<b>778</b>	<b>1 732</b>	<b>16 250 600</b>

Sumber/Source: Dinas Perindustrian dan perdagangan/ Department of Industry and Commerce

**Tabel 6.2.10**      **Nilai Produksi dan Bahan Baku Industri Logam Mesin Elektronika dan Aneka Menurut Kecamatan di Kabupaten Lombok Tengah 2019**

Kecamatan Subdistrict	Nilai Produksi (Rp. 000)	Nilai Bahan Baku (Rp.000)
(1)	(2)	(3)
PRAYA BARAT	0	0
PRAYA BARAT DAYA	4 496 000	1 299 080
PUJUT	1 638 000	357 000
PRAYA TIMUR	2 142 000	474 600
JANAPRIA	1 134 750	283 650
KOPANG	2 239 500	846 900
PRAYA	2 877 600	587 760
PRAYA TENGAH	2 704 800	565 680
JONGGAT	5 981 700	1 241 820
PRINGGARATA	5 202 600	1 497 960
BATUKLIANG	1 788 000	496 200
BATUKLIANG UTARA	579 600	123 960
<b>Jumlah / Total</b>	<b>30 784 550</b>	<b>7 774 610</b>

Sumber/Source: Dinas Perindustrian dan perdagangan/ Department of Industry and Commerce



# TRANSPORTASI, KOMUNIKASI DAN PARIWISATA

# 7

*TRANSPORTATION, COMMUNICATION, AND TOURISM*





## PENJELASAN TEKNIS

1. Sesuai dengan Undang-Undang Republik Indonesia Nomor 38 Tahun 2004 tentang Jalan dan Peraturan Pemerintah Nomor 34 Tahun 2006 tentang Jalan, maka sesuai dengan kewenangan/status, maka jalan umum dikelompokkan sebagai berikut:
  - a. Jalan Nasional
  - b. Jalan Provinsi
  - c. Jalan Kabupaten/Kota
2. **Jalan Nasional** merupakan jalan arteri dan jalan kolektor dalam sistem jaringan jalan primer yang menghubungkan antaribukota provinsi, dan jalan strategis nasional, serta jalan tol.
3. **Jalan provinsi** merupakan jalan kolektor dalam sistem jaringan jalan primer yang menghubungkan ibukota provinsi dengan ibukota kabupaten/kota, atau antaribukota kabupaten/kota, dan jalan strategis provinsi.
4. **Jalan kabupaten** merupakan jalan lokal dalam sistem jaringan jalan primer yang tidak termasuk jalan nasional atau provinsi, yang menghubungkan ibukota kabupaten dengan ibukota kecamatan, antaribukota kecamatan, ibukota kabupaten dengan pusat kegiatan lokal, antarpusat kegiatan lokal, serta jalan umum dalam sistem jaringan jalan sekunder dalam wilayah kabupaten, dan jalan strategis kabupaten.

## TECHNICAL NOTES

1. *According to the Law of the Republic of Indonesia Number 38 of 2004 concerning Roads and Government Regulation Number 34 of 2006 concerning Roads, according to the authority / status, public roads are classified as follows:*
  - a. *National Road*
  - b. *Provincial road*
  - c. *Regency / Municipality Roads*
2. **National roads** are arterial and collector roads in the primary road network system that connects provincial capitals, national strategic roads, and toll roads.
3. **Provincial roads** are collector roads in the primary road network system that connect provincial capitals with regency / city capitals, or between regency / city capitals, and provincial strategic roads.
4. **Regency / Municipality roads** are local roads in the primary road network system that do not include national or provincial roads, which connect the district capital with the sub-district capital, inter-sub-district capitals, district capitals with local activity centers, between local activity centers, and public roads in the secondary road network system within the region district, and district strategic roads.

5. **Kantor Pos** adalah tempat pemberi pelayanan komunikasi tertulis dan atau surat elektronik layanan paket layanan logistik layanan transaksi keuangan dan layanan keagenan pos untuk kepentingan umum. Rumah pos berfungsi sama seperti kantor pos dan kantor pos pembantu bedanya rumah pos biasanya terletak di daerah terpencil.

5. **Post Office** is a service provider facility of written communication and or electronic mail parcel service logistics services financial transaction services and postal services to the public. Postal house has the same function as the post office and subsidiary of post office the difference is that postal house is usually located in remote areas.



**ULASAN****DESCRIPTION**

Panjang jalan di kabupaten Lombok Tengah adalah 1.044,56 km yang terdiri dari 65,85 km jalan negara, 168,83 km jalan provinsi dan 809,88 km jalan kabupaten.

Menurut kondisi jalan, 66 persen jalan di Lombok Tengah berkondisi baik, 8 persen sedang, 19 persen rusak, dan 5 persen rusak berat.

Lombok Tengah memiliki 9 kantor pos pembantu yang tersebar di 9 kecamatan. Tiga kecamatan yang tidak memiliki kantor pos pembantu, bergabung dengan kecamatan terdekatnya, seperti Praya Barat Daya bergabung dengan Praya Barat, Praya Tengah bergabung dengan Praya, dan Batukliang Utara bergabung dengan Batukliang.

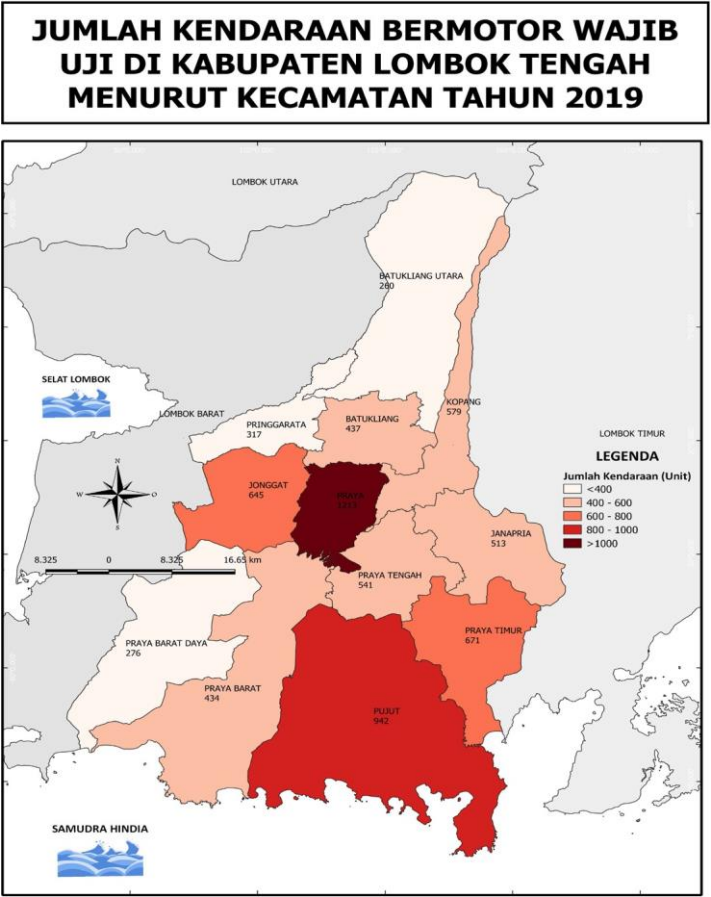
*The length of roads in the district of Central Lombok is 1,044.56 km consisting of 65.85 km of state roads, 168.83 km of provincial roads and 809.88 km of district roads.*

*According to road conditions, 66 percent of roads in Central Lombok are in good condition, 8 percent are moderate, 19 percent are damaged, and 5 percent are heavily damaged.*

*Central Lombok has 9 sub-post offices spread across 9 sub-districts. Three sub-districts that do not have auxiliary post offices join the closest sub-districts, such as Southwest Praya joining West Praya, Central Praya joining Praya, and North Batukliang joining Batukliang.*

Gambar 7.1  
Figures

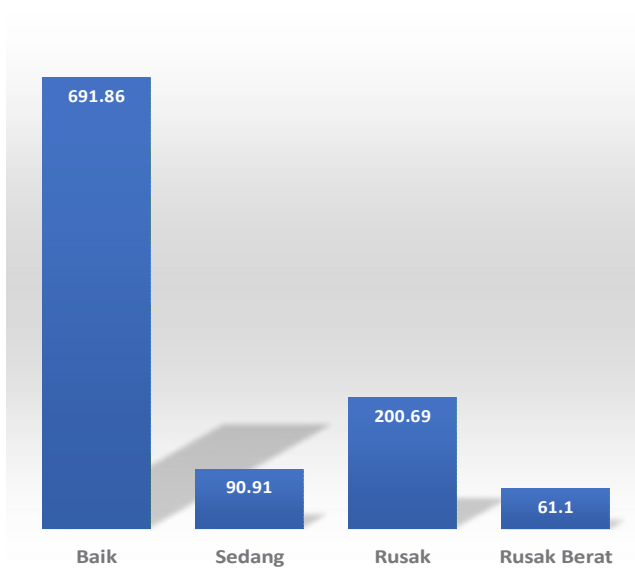
Jumlah Kendaraan Bermotor Wajib Uji di Kabupaten  
Lombok Tengah Menurut Kecamatan, 2019  
Number of Vehicles to Examine by Subdistrict and Type of  
Vehicles in Lombok Tengah Regency 2019



Sumber/Source : Dinas Pekerjaan Umum Kabupaten Lombok Tengah / Public Work Service of Lombok Tengah

**Gambar** 7.2  
**Figures**

**Panjang Jalan Menurut Kondisi Jalan di Kabupaten Lombok Tengah (km), 2019**  
*Length of Roads by Condition of Roads in Lombok Tengah Regency (km), 2019*



Sumber/Source : Dinas Pekerjaan Umum Kabupaten Lombok Tengah / Public Work Service of Lombok Tengah



## 7.1 TRANSPORTASI TRANSPORTATION

**Tabel** 7.1.1 **Panjang Jalan Menurut Tingkat Kewenangan Pemerintahan di Kabupaten Lombok Tengah (km), 2017–2019**  
**Table** **Length of Roads by Level of Government Authority in Lombok Tengah Regency (km), 2017–2019**

Tingkat Kewenangan Pemerintahan <i>Level of Government Authority</i>	2017	2018	2019
(1)	(2)	(3)	(4)
Negara/ <i>State</i>	65,85	65,85	65,85
Provinsi/ <i>Province</i>	168,83	168,83	168,83
Kabupaten/Kota <i>Regency/Municipality</i>	809,88	809,88	809,88
<b>Jumlah/Total</b>	<b>1 044,56</b>	<b>1 044,56</b>	<b>1 044,56</b>

Sumber/Source: Dinas Pekerjaan Umum Kabupaten Lombok Tengah / *Public Work Service of Lombok Tengah*

**Tabel 7.1.2 Panjang Jalan Menurut Jenis Permukaan Jalan di Kabupaten Lombok Tengah (km), 2017–2019**  
**Table Length of Roads by Type of Road Surface in Lombok Tengah Regency (km), 2017–2019**

Jenis Permukaan Jalan <i>Type of Road Surface</i>	2017	2018	2019
(1)	(2)	(3)	(4)
Aspal/ <i>Paved</i>	933,06	933,06	933,06
Kerikil/ <i>Gravel</i>	59,84	59,84	59,84
Tanah/ <i>Soil</i>	51,66	51,66	51,66
Lainnya/ <i>Others</i>	-	-	-
<b>Jumlah/<i>Total</i></b>	<b>1 044,56</b>	<b>1 044,56</b>	<b>1 044,56</b>

Sumber/*Source*: Dinas Pekerjaan Umum Kabupaten Lombok Tengah / *Public Work Service of Lombok Tengah*

**Tabel 7.1.3**  
**Table**

**Panjang Jalan Menurut Kondisi Jalan di Kabupaten Lombok Tengah (km), 2017–2019**  
***Length of Roads by Condition of Roads in Lombok Tengah Regency (km), 2017–2019***

Kondisi Jalan <i>Condition of Roads</i>	2017	2018	2019
(1)	(2)	(3)	(4)
Baik/ <i>Good</i>	761,16	761,16	691,86
Sedang/ <i>Moderate</i>	33,81	33,81	90,91
Rusak/ <i>Damage</i>	236,09	236,09	200,69
Rusak Berat/ <i>Severely Damage</i>	13,50	13,50	61,10
<b>Jumlah/<i>Total</i></b>	<b>1 044,56</b>	<b>1 044,56</b>	<b>1 044,56</b>

Sumber/*Source*: Dinas Pekerjaan Umum Kabupaten Lombok Tengah / *Public Work Service of Lombok Tengah*

**Tabel**  
**Table 7.1.4****Lalu Lintas Pesawat Domestik di Bandara Internasional  
Lombok Menurut Bulan, 2017–2019**  
**Domestic Airplane Traffic at Lombok International Airport  
by Month, 2017–2019**

<b>Bulan Month</b>	<b>Datang Coming</b>			<b>Berangkat Depart</b>		
	<b>2017</b>	<b>2018</b>	<b>2019</b>	<b>2017</b>	<b>2018</b>	<b>2019</b>
<b>(1)</b>	<b>(2)</b>	<b>(3)</b>	<b>(4)</b>	<b>(5)</b>	<b>(6)</b>	<b>(7)</b>
Januari	1.355	1.346	1.055	1.358	1.344	1.051
Februari	1.177	1.298	861	1.175	1.296	864
Maret	1.301	1.472	1.008	1.301	1.473	1.009
April	1.277	1.479	1.028	1.274	1.477	1.027
Mei	1.339	1.407	941	1.339	1.410	937
Juni	1.280	1.429	1.104	1.286	1.430	1.106
Juli	1.412	1.622	1.158	1.402	1.617	1.155
Agustus	1.372	1.614	1.209	1.387	1.615	1.208
September	1.314	1.454	1.136	1.313	1.455	1.137
Oktober	1.370	1.449	1.172	1.372	1.450	1.169
Novemeber	1.238	1.219	1.166	1.240	1.217	1.169
Desember	1.315	1.230	1.222	1.315	1.231	1.228
<b>Jumlah/Total</b>	<b>15.750</b>	<b>17.019</b>	<b>13.060</b>	<b>15.762</b>	<b>17.015</b>	<b>13.060</b>

Sumber/Source: Bandara Internasional Lombok (PT Persero Angkasa Pura I)/ Lombok Internasioanl Airport (PT Persero Angkasa Pura I)



**Tabel 7.1.5**  
**Table**

**Lalu Lintas Penumpang Domestik di Bandara Internasional Lombok Menurut Bulan, 2017–2019**  
**Domestic Passanger Traffic at Lombok International Airport by Month, 2017–2019**

Bulan Month	Datang Coming			Berangkat Depart		
	2017	2018	2019	2017	2018	2019
(1)	(2)	(3)	(4)	(5)	(6)	(7)
Januari	126.054	124.292	98.488	126.005	125.203	91.603
Februari	105.709	120.082	83.210	103.632	117.522	79.866
Maret	126.800	147.726	95.081	115.103	135.612	85.245
April	136.849	153.469	97.037	123.284	142.664	80.316
Mei	141.242	141.325	91.907	127.428	125.382	72.660
Juni	135.678	164.387	119.463	102.864	141.209	111.590
Juli	159.813	175.079	118.548	164.255	178.374	113.118
Agustus	141.470	130.525	121.919	152.301	146.073	120.068
September	136.427	126.230	114.863	136.765	108.139	112.129
Oktober	135.748	119.163	120.661	133.111	110.094	114.151
Novemeber	128.112	110.896	119.416	120.852	97.414	112.881
Desember	141.572	127.612	134.271	125.097	109.736	118.125
<b>Jumlah/Total</b>	<b>1.615.474</b>	<b>1.640.786</b>	<b>1.314.864</b>	<b>1.530.697</b>	<b>1.537.422</b>	<b>1.211.752</b>

Sumber/Source: Bandara Internasional Lombok (PT Persero Angkasa Pura I)/ Lombok Internasioanl Airport (PT Persero Angkasa Pura I)

**Tabel 7.1.6**  
**Table****Lalu Lintas Bagasi Domestik di Bandara Internasional  
Lombok Menurut Bulan, 2017–2019**  
*Domestic Baggage Traffic at Lombok International Airport  
by Month, 2017–2019*

<b>Bulan</b> <i>Month</i>	<b>Datang</b> <i>Coming</i>			<b>Berangkat</b> <i>Depart</i>		
	2017	2018	2019	2017	2018	2019
(1)	(2)	(3)	(4)	(5)	(6)	(7)
Januari	888.147	882.849	624.529	970.945	936.315	591.878
Februari	724.200	786.656	380.228	758.464	815.392	354.513
Maret	875.197	947.378	424.186	827.175	923.128	348.732
April	956.463	1.015.980	430.247	908.582	961.174	350.856
Mei	1.016.167	1.070.008	462.973	926.765	940.895	332.499
Juni	1.153.230	1.371.086	582.277	838.596	1.230.373	541.669
Juli	1.264.836	1.307.274	544.665	1.421.439	1.461.092	520.913
Agustus	1.053.981	1.156.251	575.819	1.300.989	1.106.263	628.393
September	983.414	969.417	538.913	1.059.920	777.308	525.181
Oktober	931.789	826.951	535.648	982.300	817.936	516.338
Novemeber	828.514	734.394	502.645	872.702	658.926	473.320
Desember	981.373	891.389	627.171	884.721	765.696	518.300
<b>Jumlah/Total</b>	<b>11.657.311</b>	<b>11.959.633</b>	<b>6.229.301</b>	<b>11.752.598</b>	<b>11.394.498</b>	<b>5.702.592</b>

Sumber/Source: Bandara Internasional Lombok (PT Persero Angkasa Pura I)/ Lombok Internasioanl Airport (PT Persero Angkasa Pura I)

**Tabel 7.1.7**  
**Table**

**Lalu Lintas Kargo Domestik di Bandara Internasional  
Lombok Menurut Bulan, 2017–2019**  
**Domestic Cargo Traffic at Lombok International Airport by  
Month, 2017–2019**

Bulan Month	Datang Coming			Berangkat Depart		
	2017	2018	2019	2017	2018	2019
(1)	(2)	(3)	(4)	(5)	(6)	(7)
Januari	515.068	682.040	589.963	653.074	779.345	360.458
Februari	459.121	597.247	499.677	346.035	550.132	216.479
Maret	508.248	676.302	495.828	329.201	496.472	296.138
April	517.251	666.685	504.366	419.184	540.276	216.907
Mei	528.549	729.961	595.730	439.672	574.648	219.985
Juni	533.113	561.419	384.625	466.136	568.205	183.090
Juli	534.236	780.972	555.179	678.513	680.146	235.287
Agustus	575.204	1.361.976	522.493	919.591	898.627	329.716
September	567.453	840.381	504.795	776.161	761.477	346.289
Oktober	587.000	694.756	534.891	769.500	799.220	326.324
Novemeber	575.067	708.757	518.474	687.009	801.119	252.765
Desember	636.815	693.415	530.485	884.793	753.190	164.308
<b>Jumlah/Total</b>	<b>6.537.125</b>	<b>8.993.911</b>	<b>6.236.506</b>	<b>7.368.869</b>	<b>8.202.857</b>	<b>3.147.746</b>

Sumber/Source: Bandara Internasional Lombok (PT Persero Angkasa Pura I)/ Lombok Internasioanl Airport (PT Persero Angkasa Pura I)

**Tabel 7.1.8**  
**Table****Lalu Lintas Pesawat Internasional di Bandara Internasional Lombok Menurut Bulan, 2017–2019**  
**International Airplane Traffic at Lombok International Airport by Month, 2017–2019**

<b>Bulan Month</b>	<b>Datang Coming</b>			<b>Berangkat Depart</b>		
	<b>2017</b>	<b>2018</b>	<b>2019</b>	<b>2017</b>	<b>2018</b>	<b>2019</b>
<b>(1)</b>	<b>(2)</b>	<b>(3)</b>	<b>(4)</b>	<b>(5)</b>	<b>(6)</b>	<b>(7)</b>
Januari	88	79	45	87	81	45
Februari	101	72	52	102	71	52
Maret	111	107	67	111	107	66
April	108	110	79	109	110	80
Mei	115	114	78	115	114	80
Juni	112	109	76	111	108	74
Juli	113	126	94	114	127	95
Agustus	114	119	89	105	121	89
September	87	82	74	88	82	74
Oktober	89	57	76	89	56	79
Novemeber	73	47	75	73	48	75
Desember	78	44	79	78	44	77
<b>Jumlah/Total</b>	<b>1.189</b>	<b>1.066</b>	<b>884</b>	<b>1.182</b>	<b>1.069</b>	<b>886</b>

Sumber/Source: Bandara Internasional Lombok (PT Persero Angkasa Pura I)/ Lombok Internasioanl Airport (PT Persero Angkasa Pura I)

**Tabel 7.1.9**  
**Table**

**Lalu Lintas Penumpang Internasional di Bandara Internasional Lombok Menurut Bulan, 2017–2019**  
**International Passangers Traffic at Lombok International Airport by Month, 2017–2019**

Bulan Month	Datang Coming			Berangkat Depart		
	2017	2018	2019	2017	2018	2019
(1)	(2)	(3)	(4)	(5)	(6)	(7)
Januari	11.589	10.552	5.896	9.931	9.930	5.517
Februari	10.702	10.493	6.898	11.848	9.937	6.552
Maret	13.722	14.651	8.126	13.271	13.152	7.828
April	15.953	16.708	11.107	14.411	13.926	9.025
Mei	16.583	15.772	10.997	13.911	12.070	8.952
Juni	14.394	15.087	10.300	11.252	12.317	8.976
Juli	15.428	17.131	11.591	16.661	21.398	16.714
Agustus	14.698	10.948	15.170	16.312	10.382	10.848
September	14.329	10.969	11.396	11.726	6.709	10.822
Oktober	14.132	6.552	10.693	11.758	6.826	10.936
Novemeber	9.663	5.826	10.327	8.242	5.334	9.190
Desember	11.120	6.068	11.461	9.076	5.433	9.173
<b>Jumlah/Total</b>	<b>162.313</b>	<b>140.757</b>	<b>123.962</b>	<b>148.399</b>	<b>127.414</b>	<b>114.533</b>

Sumber/Source: Bandara Internasional Lombok (PT Persero Angkasa Pura I)/ Lombok Internasioanl Airport (PT Persero Angkasa Pura I)

**Tabel 7.1.10**  
**Table**

**Lalu Lintas Bagasi Internasional di Bandara Internasional Lombok Menurut Bulan, 2017–2019**  
**International Baggage Traffic at Lombok International Airport by Month, 2017–2019**

Bulan Month	Datang Coming			Berangkat Depart		
	2017	2018	2019	2017	2018	2019
(1)	(2)	(3)	(4)	(5)	(6)	(7)
Januari	132.627	132.386	89.640	63.890	61.814	30.648
Februari	108.994	116.310	91.464	71.797	67.126	38.244
Maret	145.025	149.755	109.409	88.634	85.804	43.910
April	157.837	192.658	165.671	104.376	91.855	55.759
Mei	221.304	241.926	204.507	105.281	90.492	58.790
Juni	195.479	186.359	126.874	86.746	88.504	64.289
Juli	146.817	163.591	132.778	117.240	200.074	180.774
Agustus	148.720	152.543	251.120	136.145	72.082	92.478
September	203.416	191.360	148.027	99.875	38.465	85.429
Oktober	180.608	90.872	142.215	98.701	41.254	87.535
Novemeber	115.053	88.323	150.523	64.754	29.587	63.758
Desember	134.830	81.324	156.822	63.276	35.165	61.797
<b>Jumlah/Total</b>	<b>1.890.710</b>	<b>1.787.407</b>	<b>1.769.050</b>	<b>1.100.715</b>	<b>902.222</b>	<b>863.411</b>

Sumber/Source: Bandara Internasional Lombok (PT Persero Angkasa Pura I)/ Lombok Internasioanl Airport (PT Persero Angkasa Pura I)

**Tabel 7.1.11**  
**Table**

**Lalu Lintas Kargo Internasional di Bandara Internasional Lombok Menurut Bulan, 2017–2019**  
*International Cargo Traffic at Lombok International Airport by Month, 2017–2019*

Bulan Month	Datang Coming			Berangkat Depart		
	2017	2018	2019	2017	2018	2019
(1)	(2)	(3)	(4)	(5)	(6)	(7)
Januari	132.627	132.386	89.640	63.890	61.814	30.648
Februari	108.994	116.310	91.464	71.797	67.126	38.244
Maret	145.025	149.755	109.409	88.634	85.804	43.910
April	157.837	192.658	165.671	104.376	91.855	55.759
Mei	221.304	241.926	204.507	105.281	90.492	58.790
Juni	195.479	186.359	126.874	86.746	88.504	64.289
Juli	146.817	163.591	132.778	117.240	200.074	180.774
Agustus	148.720	152.543	251.120	136.145	72.082	92.478
September	203.416	191.360	148.027	99.875	38.465	85.429
Oktober	180.608	90.872	142.215	98.701	41.254	87.535
Novemeber	115.053	88.323	150.523	64.754	29.587	63.758
Desember	134.830	81.324	156.822	63.276	35.165	61.797
<b>Jumlah/Total</b>	<b>1.890.710</b>	<b>1.787.407</b>	<b>1.769.050</b>	<b>1.100.715</b>	<b>902.222</b>	<b>863.411</b>

Sumber/Source: Bandara Internasional Lombok (PT Persero Angkasa Pura I)/ Lombok Internasioanl Airport (PT Persero Angkasa Pura I)

**Tabel 7.1.12**  
**Table**

**Lalu Lintas Pesawat Domestik dan Internasional di Bandara Internasional Lombok Menurut Bulan, 2017–2019**

***Domestic And International Airplane Traffic at Lombok International Airport by Month, 2017–2019***

Bulan Month	Datang Coming			Berangkat Depart		
	2017	2018	2019	2017	2018	2019
(1)	(2)	(3)	(4)	(5)	(6)	(7)
Januari	1.443	1.425	1.100	1.445	1.425	1.096
Februari	1.278	1.370	913	1.277	1.367	916
Maret	1.412	1.579	1.075	1.412	1.580	1.075
April	1.385	1.589	1.107	1.383	1.587	1.107
Mei	1.454	1.521	1.019	1.454	1.524	1.017
Juni	1.392	1.538	1.180	1.397	1.538	1.180
Juli	1.525	1.748	1.252	1.516	1.744	1.250
Agustus	1.486	1.733	1.298	1.492	1.736	1.297
September	1.401	1.536	1.210	1.401	1.537	1.211
Oktober	1.459	1.506	1.248	1.461	1.506	1.248
Novemeber	1.311	1.266	1.241	1.313	1.265	1.244
Desember	1.393	1.274	1.301	1.393	1.275	1.305
<b>Jumlah/Total</b>	<b>16.939</b>	<b>18.085</b>	<b>13.944</b>	<b>16.944</b>	<b>18.084</b>	<b>13.946</b>

Sumber/Source: Bandara Internasional Lombok (PT Persero Angkasa Pura I)/ Lombok Internasioanl Airport (PT Persero Angkasa Pura I)



**Tabel 7.1.13**  
**Table**

**Lalu Lintas Penumpang Domestik dan Internasional di Bandara Internasional Lombok Menurut Bulan, 2017–2019**  
**Domestic And International Passangers Traffic at Lombok International Airport by Month, 2017–2019**

<b>Bulan</b> <b>Month</b>	<b>Datang</b> <b>Coming</b>			<b>Berangkat</b> <b>Depart</b>		
	<b>2017</b>	<b>2018</b>	<b>2019</b>	<b>2017</b>	<b>2018</b>	<b>2019</b>
(1)	(2)	(3)	(4)	(5)	(6)	(7)
Januari	137.643	134.844	104.384	135.936	135.133	97.120
Februari	116.411	130.575	90.108	115.480	127.459	86.418
Maret	140.522	162.377	103.207	128.374	148.764	93.073
April	152.802	170.177	108.144	137.695	156.590	89.341
Mei	157.825	157.097	102.904	141.339	137.452	81.612
Juni	150.072	179.474	129.763	114.116	153.526	120.566
Juli	175.241	192.210	130.139	180.916	199.772	129.832
Agustus	156.168	141.473	137.089	168.613	156.455	130.916
September	150.756	137.199	126.259	148.491	114.848	122.951
Oktober	149.880	125.715	131.354	144.869	116.920	125.087
Novemeber	137.775	116.722	129.743	129.094	102.748	122.071
Desember	152.692	133.680	145.732	134.173	115.169	127.298
<b>Jumlah/Total</b>	<b>1.777.787</b>	<b>1.781.543</b>	<b>1.438.826</b>	<b>1.679.096</b>	<b>1.664.836</b>	<b>1.326.285</b>

Sumber/Source: Bandara Internasional Lombok (PT Persero Angkasa Pura I)/ Lombok Internasioanl Airport (PT Persero Angkasa Pura I)

**Tabel 7.1.14**      **Lalu Lintas Bagasi Domestik dan Internasional di Bandara Internasional Lombok Menurut Bulan, 2017–2019**  
**Domestic And International Baggage Traffic at Lombok International Airport by Month, 2017–2019**

<b>Bulan Month</b>	<b>Datang Coming</b>			<b>Berangkat Depart</b>		
	<b>2017</b>	<b>2018</b>	<b>2019</b>	<b>2017</b>	<b>2018</b>	<b>2019</b>
<b>(1)</b>	<b>(2)</b>	<b>(3)</b>	<b>(4)</b>	<b>(5)</b>	<b>(6)</b>	<b>(7)</b>
Januari	1.020.774	1.015.235	714.169	1.034.835	998.129	622.526
Februari	833.194	902.966	471.692	830.261	882.518	392.757
Maret	1.020.222	1.097.133	533.595	915.809	1.008.932	392.642
April	1.114.300	1.208.638	595.918	1.012.958	1.053.029	406.615
Mei	1.237.471	1.311.934	667.480	1.032.046	1.031.387	391.289
Juni	1.348.709	1.557.445	709.151	925.342	1.318.877	605.958
Juli	1.411.653	1.470.865	677.443	1.538.679	1.661.166	701.687
Agustus	1.202.701	1.308.794	826.939	1.437.134	1.178.345	720.871
September	1.186.830	1.160.777	686.940	1.159.795	815.773	610.610
Oktober	1.112.397	917.823	677.863	1.081.001	859.190	603.873
Novemeber	943.567	822.717	653.168	937.456	688.513	537.078
Desember	1.116.203	972.713	783.993	947.997	800.861	580.097
<b>Jumlah/Total</b>	<b>13.548.021</b>	<b>13.747.040</b>	<b>7.998.351</b>	<b>12.853.313</b>	<b>12.296.720</b>	<b>6.566.003</b>

Sumber/Source: Bandara Internasional Lombok (PT Persero Angkasa Pura I)/ Lombok Internasioanl Airport (PT Persero Angkasa Pura I)

**Tabel 7.1.15**  
**Table**

**Lalu Lintas Kargo Domestik dan Internasional di Bandara Internasional Lombok Menurut Bulan, 2017–2019**  
**Domestic And International Cargo Traffic at Lombok International Airport by Month, 2017–2019**

Bulan Month	Datang Coming			Berangkat Depart		
	2017	2018	2019	2017	2018	2019
(1)	(2)	(3)	(4)	(5)	(6)	(7)
Januari	515.288	682.260	590.299	655.208	785.795	360.458
Februari	459.121	597.341	499.808	346.644	552.217	216.479
Maret	508.424	676.339	496.043	330.019	497.759	298.048
April	517.251	666.685	504.366	419.289	543.884	217.669
Mei	528.549	731.335	595.866	441.774	580.394	220.188
Juni	533.113	561.419	384.668	469.552	568.738	183.302
Juli	534.611	780.972	555.245	680.005	680.354	236.394
Agustus	575.204	1.362.134	522.922	923.590	898.627	329.997
September	567.453	840.536	504.833	777.075	761.501	347.235
Oktober	587.535	694.756	535.625	776.301	801.538	327.925
Novemeber	575.067	708.757	518.474	693.047	804.846	253.099
Desember	636.815	693.508	530.485	892.395	753.190	165.399
<b>Jumlah/Total</b>	<b>6.538.431</b>	<b>8.996.042</b>	<b>6.238.634</b>	<b>7.404.899</b>	<b>8.228.843</b>	<b>3.156.193</b>

Sumber/Source: Bandara Internasional Lombok (PT Persero Angkasa Pura I)/ Lombok Internasioanl Airport (PT Persero Angkasa Pura I)

**Tabel 7.1.16**      **Banyaknya Kendaraan Bermotor Wajib Uji Menurut Kecamatan dan Jenis Kendaraan di Kabupaten Lombok Tengah 2019**  
*Number of Vehicles to Examine by Subdistrict and Type of Vehicles in Lombok Tengah Regency 2019*

Kecamatan Subdistricts	Mobil Penumpang Passanger Car		Mobil Barang Truck		Bus Buses		Jumlah Total
	U	TU	U	TU	U	TU	
(1)	(2)	(3)	(5)	(6)	(7)	(8)	(9)
1. Praya Barat	11	11	116	292	3	1	434
2. Praya Brt Daya	2	-	50	223	1	-	276
3. P u j u t	12	78	142	707	1	2	942
4. Praya Timur	1	6	118	545	1	-	671
5. Janapria	-	2	71	440	-	-	513
6. K o p a n g	-	2	139	436	2	-	579
7. P r a y a	7	10	334	839	19	4	1 213
8. Praya Tengah	2	4	106	425	3	1	541
9. Jonggat	3	10	127	501	3	1	645
10. Pringgarata	2	2	28	285	-	-	317
11. Batukliang	4	1	81	351	-	-	437
12. Batukliang Utr	3	-	43	214	-	-	260
Jumlah / Total	47	126	1 355	5 258	33	9	6 828
2018	47	108	1 331	4 236	33	7	5 762

Sumber/Source:      Dinas Perhubungan Kabupaten Lombok Tengah / *Transportation Service of Lombok Tengah Regency*

**Tabel 7.1.17**  
**Table**

**Banyaknya Kendaraan Bermotor Wajib Uji Menurut Kecamatan dan Jenis Kendaraan di Kabupaten Lombok Tengah 2019**  
*Number of Vehicles to Examine by Subdistrict and Type of Vehicles in Lombok Tengah Regency 2019*

Tahun Year	Mobil Penumpang Passenger Car	Mobil Barang Truck	Bus Buses	Jumlah Total
(1)	(2)	(3)	(4)	(5)
2011	29	69	4 538	4 636
2012	65	47	4 906	5 018
2013	45	45	5 387	5 477
2014	75	47	6 201	6 323
2015	83	50	6 708	6 841
2016	136	46	7 271	7 453
2017	130	24	6 961	7 115
2018	131	36	7 507	7 674
2019				

Sumber/Source: Dinas Perhubungan Kabupaten Lombok Tengah / *Transportation Service of Lombok Tengah Regency*

**Tabel 7.1.18** Spesifikasi Terminal di Kabupaten Lombok Tengah 2019  
**Table** *Spesification of Bus Station in Lombok Tengah Regency 2019*

Terminal	Tipe Type	Luas (m2)	Kepadatan Kendaraan
(1)	(2)	(3)	(4)
Terminal Renteng Praya	B	15 000	0,314 km2
Terminal Kopang	-	-	-
Terminal Mujur	C	2 200	-

Sumber/Source: Dinas Perhubungan Kabupaten Lombok Tengah / *Transportation Service of Lombok Tengah Regency*

## 7.2 KOMUNIKASI COMMUNICATION

**Tabel 7.2.1** Jumlah Kantor Pos Pembantu Menurut Kecamatan di Kabupaten Lombok Tengah , 2016–2019  
*Number of Post Offices Subsidiaries by Subdistrict in in Lombok Tengah Regency, 2016–2019*

Kecamatan <i>Subdistrict</i>	2016	2017	2018	2019
(1)	(2)	(3)	(4)	(5)
Praya Barat	1	1	1	1
Praya Barat Daya	0	0	0	0
Pujut	1	1	1	1
Praya Timur	1	1	1	1
Janapria	1	1	1	1
Kopang	1	1	1	1
Praya	1	1	1	1
Praya Tengah	0	0	0	0
Jonggat	1	1	1	1
Pringgarata	1	1	1	1
Batukliang	1	1	1	1
Batukliang Utara	0	0	0	0
<b>Lombok Tengah</b>	<b>9</b>	<b>9</b>	<b>9</b>	<b>9</b>

Sumber/*Source*: PT. Pos Indonesia / PT. Pos Indonesia

**Tabel 7.2.2**  
**Table**

**Jumlah Menara Telekomunikasi Swasta Menurut Kecamatan di Kabupaten Lombok Tengah, 2018 - 2019**  
**Number of private telecommunications towers by district in Lombok Tengah Regency, 2018 –2019**

Kecamatan Subdistrict	2018	2019
(1)	(2)	(3)
Praya Barat	20	28
Praya Barat Daya	7	11
Pujut	45	51
Praya Timur	16	19
Janapria	17	23
Kopang	22	19
Praya	40	44
Praya Tengah	13	19
Jonggat	20	27
Pringgarata	19	19
Batukliang	21	20
Batukliang Utara	8	10
<b>Lombok Tengah</b>	<b>248</b>	<b>290</b>

Sumber /Source : Dinas Komunikasi dan Informatika/ *Department of Communication and Informatics*



**Tabel 7.2.3**  
**Table**

**Jumlah Aplikasi Menurut Organisasi Perangkat Daerah di Kabupaten Lombok Tengah, 2019**  
*Number of applications By organizationin in Lombok Tengah Regency, 2019*

<b>Kecamatan Subdistrict</b>	<b>Jumlah Aplikasi Number Of Application</b>
<b>(1)</b>	<b>(2)</b>
Dinas Komunikasi dan Informatika	4
Badan Pengelolaan Keuangan dan Aset Daerah	8
Dinas Pendidikan	23
Dinas Kepemudaan dan Olahraga	1
Dinas Kesehatan	5
Dinas Pekerjaan Umum dan Penataan Ruang	1
Dinas Perumahan dan Kawasan Permukiman	1
Dinas Sosial	6
Dinas Tenaga Kerja dan Transmigrasi	1
Dinas Perhubungan	1
Dinas Kependudukan dan Pencatatan Sipil	4
Dinas Pariwisata dan Kebudayaan	1
Dinas Koperasi Usaha Kecil dan Menengah	1
Dinas Perindustrian dan Perdagangan	1
Dinas Pertanian	12
Dinas Pemberdayaan Perempuan, Perlindungan Anak, Pengendalian Keluarga Berencana	1
Dinas Ketahanan Pangan	1
Dinas Lingkungan Hidup	1

Lanjutan Tabel/*Continued Table 7.2.3*

Kecamatan <i>Subdistrict</i>	Jumlah Aplikasi <i>Number Of Application</i>
(1)	(2)
Dinas Penanaman Modal dan Pelayanan Terpadu Satu Pintu	6
Dinas Perpustakaan dan Kearsipan	1
Dinas Kelautan dan Perikanan	1
Satuan Polisi Pamong Praja	1
Badan Kepegawaian Pendidikan dan Pelatihan	4
Badan Perencanaan, Penelitian dan Pengembangan Daerah	7
Badan Pengelolaan Pendapatan Daerah	3
Badan Kesatuan Bangsa dan Politik	1
Badan Penanggulangan Bencana Daerah	1
Dinas Pemberdayaan Masyarakat Desa	1
Bagian Organisasi Setda	10
Sekretariat DPRD Lombok Tengah	1
Inspektorat	1
Rumah Sakit Umum Daerah Praya	3
<b>JUMLAH /TOTAL</b>	<b>114</b>

Sumber /Source : Dinas Komunikasi dan Informatika/ *Department of Communication and Informatics*

**Tabel 7.2.4**  
**Table**

**Jumlah Aplikasi Menurut Kecamatan di Kabupaten Lombok Tengah, 2019**  
**Number of applications By Subdistrict in Lombok Tengah Regency, 2019**

Kecamatan <i>Subdistrict</i>	Jumlah Aplikasi <i>Number Of Application</i>
(1)	(2)
Kantor Camat Praya Barat	1
Kantor Camat Praya Barat Daya	1
Kantor Camat Pujut	1
Kantor Camat Praya Timur	1
Kantor Camat Janapria	1
Kantor Camat Kopang	1
Kantor Camat Praya	1
Kantor Camat Praya Tengah	1
Kantor Camat Jonggat	1
Kantor Camat Pringgarata	1
Kantor Camat Batukliang	1
Kantor Camat Batukliang Utara	1
<b>Lombok Tengah</b>	<b>12</b>

Sumber /Source : Dinas Komunikasi dan Informatika/ *Department of Communication and Informatics*

### 7.3 PARIWISATA TOURISM

**Tabel** 7.3.1 **Jumlah Hotel dan Akomodasi Lainnya Menurut Klasifikasi di Kabupaten Lombok Tengah 2012-2019**  
**Table** *Number of Hotel and Other Accomodations by Classification in Lombok Tengah Regency 2012-2019*

Tahun Year	Hotel/Losmen/ Bungalow Hotels/Lodgings	Jumlah Kamar Number of Room
(1)	(2)	(3)
2012	44	447
2013	44	447
2014	47	528
2015	51	686
2016	50	675
2017	102	1 447
2018	102	1 447
2019	143	1 618

Sumber/Source: Dinas Pariwisata dan Kebudayaan Kabupaten Lombok Tengah / Culture and Tourism Office

**Tabel** 7.3.2  
**Table**

**Perkembangan Rata-rata Lama Menginap Wisatawan di Kabupaten Lombok Tengah (hari) 2012-2019**  
***The Development of Average Length of Staying Travelers in LombokTengah Regency (day) 2012-2019***

<b>Tahun</b> <b>Year</b>	<b>Lama Menginap Wisatawan</b> <b>Length of Staying</b>
(1)	(2)
2012	2,71
2013	3,55
2014	3,43
2015	3,08
2016	3,25
2017	3,50
2018	3,00
2019	3,20

Sumber/Source: Dinas Pariwisata dan Kebudayaan Kabupaten Lombok Tengah / Culture and Tourism Office

**Tabel** 7.3.3  
**Table**

**Kunjungan Wisatawan Asing dan Domestik di Kabupaten  
Lombok Tengah 2003 - 2019**  
*Foreign and Domestic Visitors in Lombok Tengah Regency  
2003- 2019*

Tahun Year	Wisatawan		Jumlah
	Domestik	Asing	
(1)	(2)	(3)	(4)
2003	4 969	16 445	21 414
2004	3 945	13 743	17 688
2005	8 807	22 564	31 371
2006	9 769	25 143	34 912
2007	11 594	29 375	40 969
2008	11 969	30 326	42 295
2009	17 021	33 007	50 028
2010	13 126	37 140	50 266
2011	17 298	49 509	66 807
2012	23 535	58 364	81 899
2013	25 150	77 278	102 428
2014	49 766	54 954	104 720
2015	53 820	46 908	100 728
2016	59 148	49 769	108 917
2017	113 959	86 524	200 483
2018	83 176	70 539	153 715
2019	66 581	80 982	147 563

Sumber/Source: Dinas Pariwisata dan Kebudayaan Kabupaten Lombok Tengah / Culture and Tourism Office

**Tabel** 7.3.4  
**Table**

**Kunjungan Ke Objek Wisata di Kabupaten Lombok Tengah 2009- 2019**  
**Number Of Excursionist Visitors in Lombok Tengah Regency 2009 - 2019**

Tahun Year	Kunjungan		Jumlah
	Asing	Domestik	
(1)	(2)	(3)	(4)
2009	79 685	37 897	117 582
2010	82 576	42 320	124 896
2011	90 851	42 446	133 297
2012	102 875	45 290	148 165
2013	139 278	57 107	196 385
2014	563 247	198 129	761 376
2015	436 901	127 005	563 906
2016	480 154	134 752	614 906
2017	552 177	153 617	705 794
2018	145 515	216 249	361 794
2019	53 786	618 120	671 905

Sumber/Source: Dinas Pariwisata dan Kebudayaan Kabupaten Lombok Tengah / Culture and Tourism Office

**Tabel** 7.3.5  
**Table**

**Data Objek dan Lokasi Pariwisata di Kabupaten Lombok Tengah 2018**  
**Object and Location of Tourism in Lombok Tengah Regency 2018**

Obyek Wisata <i>Tourism Object</i>	Jenisnya <i>Kinds</i>	Lokasi <i>Location</i>
(1)	(2)	(3)
1. Wisata Bahari	Pantai Awang Bumbang Gerupuk Kawasan Pantai Putri Mandalika (Pantai Aan Sunut Seger Serenting & Kuta) Are Guling Mawun Tampah Rowok & Semeti Selong Blanak Mawi Tomang-Omang Serangan Torok Aik Belik Pengantap Timur. (Kecamatan Pujut Praya Barat dan Praya Barat Daya)	
2. Wisata Alam	Permandian dan Pemandangan Alam Airtjerjun treking	· Aik Bukak Aik Berik Kec. Batukliang · Bumbang Kec. Pujut
3. Wisata Budaya	Bau Nyale	· Kuta Kec. Pujut
	Nyongkolan	· Semua Kecamatan
	Nede Ngerantok	· Praya Timur Janapria
	Perang Timbung	· Serewe Pejanggik
	Dusun Tradisional	· Sade Nde Kec Pujut
	Praje/Jaran Kamput	· Semua Kecamatan
	Museum Baloq Sade	· Desa Ungga Kec. Prabarda
4. Wisata Seni	Oncer	· Jonggat Pujut
	Rudat	· Prt Jonggat Pratim
	Tawaq-tawaq	· Batukliang
	Gendang Beleq	· Semua Kec
	Amaq Abir	· Marong Pratim
	Gandrung	· Janapria Prabar PRT
	Wayang Kulit	· Jnp Prabarda Prt BKU
	Perisaian	· Semua Kec
	Cilokaq	· Semua Kec
	Kasidah	· Semua Kec
	Pepaosan	· Pujut Jonggat Prabar
	Teater Matahari	· Kopang



Lanjutan Tabel 7.3.5

Obyek Wisata <i>Tourism Object</i>	Jenisnya <i>Kinds</i>	Lokasi <i>Location</i>
(1)	(2)	(3)
5. Wisata Religi	Makam Ketaq Makam Nyatoq Makam Serewe Makam Biletawah Masjid Kuno Rembitan Majdi Gunung Pujut Nede Kemalik Nede Embung Puntik Lebe Sane	· Kopang Praya Tengah Janapria Pujut Praya Timur
6. Wisata IPTEK	Batu Rijang	· Praya Barat
7. Wisata Industri	Tenun Tradisional	· Sukarara jonggat · Sade Pujut · Pejanggik Praya
	Kerajinan Rotan	· Beleka Pratim Jnp
	Kerajinan Bambu	· Janapria Pratim
	G e r a b a h	· Penujak Praya Barat

Sumber/Source: Dinas Pariwisata dan Kebudayaan Kabupaten Lombok Tengah / *Culture and Tourism Office*



# KOPERASI DAN PERBANKAN

---

# 8

*COOPERATIVE AND BANKING*





## PENJELASAN TEKNIS

1. Berdasarkan UU Nomor. 25 Tahun 1992 Pasal 1 ayat (1) tentang perkoperasian: Koperasi adalah badan usaha yang beranggotakan orang-seorang atau badan hukum koperasi dengan melandaskan kegiatannya berdasarkan prinsip koperasi sekaligus sebagai gerakan ekonomi rakyat yang berdasar atas asas kekeluargaan.
2. Koperasi Unit Desa adalah suatu Koperasi serba usaha yang beranggotakan penduduk desa dan berlokasi didaerah pedesaan, daerah kerjanya biasanya mencakup satu wilayah kecamatan. Pembentukan KUD ini merupakan penyatuan dari beberapa Koperasi pertanian yang kecil dan banyak jumlahnya dipedesaan. Selain itu KUD memang secara resmi didorong perkembangannya oleh pemerintah.
3. KPRI adalah koperasi yang didirikan oleh pegawai negeri serta dikelola untuk kepentingan pegawai negeri. Jadi anggota KPRI adalah juga orang-orang yang mempunyai wilayah kerja kecamatan atau berada dalam lembaga pemerintahan atau di sekolah-sekolah atau di kecamatan-kecamatan. Pendiri dan anggota KPRI adalah orang-orang yang mempunyai profesi sebagai Pegawai Negeri Sipil (PNS) pada instansi pemerintah.

## TECHNICAL NOTES

1. *Based on Law Number. 25 of 1992 Article 1 paragraph (1) concerning cooperatives: Cooperatives are business entities consisting of cooperative persons or legal entities based on their activities based on cooperative principles as well as economic movements based on the principle of kinship.*
2. *Village Unit Cooperative is a multi-business cooperative consisting of villagers and located in a rural area, the district usually covers one sub-district area. The formation of the KUD is a union of several small and many rural agricultural cooperatives. Besides that, KUD is indeed an official development by the government.*
3. *KPRI is a cooperative established by civil servants and managed for the benefit of civil servants. So KPRI members are people who work in sub-districts or are in government institutions or in schools or sub-districts. The founders and members of KPRI are people who have a profession as Civil Servants (PNS) in government institutions.*

4. Koperasi karyawan adalah sebuah koperasi yang berada di sebuah perusahaan tertentu. Anggota koperasi ini adalah para karyawan dari perusahaan tersebut. Tidak seperti koperasi sekolah, koperasi karyawan haruslah memiliki badan hukum dan terdaftar karena para anggota dan pengurusnya sudah dewasa dan paham mengenai hukum.
4. *Lorem Employee cooperatives are cooperatives in certain companies. The members of the cooperative are the employees of the company. Unlike school cooperatives, cooperatives must have a legal entity and be approved because the members and management are mature and understand the law.*

**ULASAN****DESCRIPTION**

Sebagai salah satu soko guru kehidupan ekonomi sesungguhnya koperasi memiliki peran yang sangat mulia. Bila hal-hal diatas terpenuhi maka kehidupan masyarakat yang sejahtera. Hal ini tentu saja bilamana koperasi yang ada baik yang berdiri di desa-desa (KUD) maupun non KUD merupakan koperasi yang sehat memiliki jumlah anggota yang optimal yang mampu mengakomodir serta memback-up usaha-usaha anggotanya. idak lagi hanya sekedar impian.

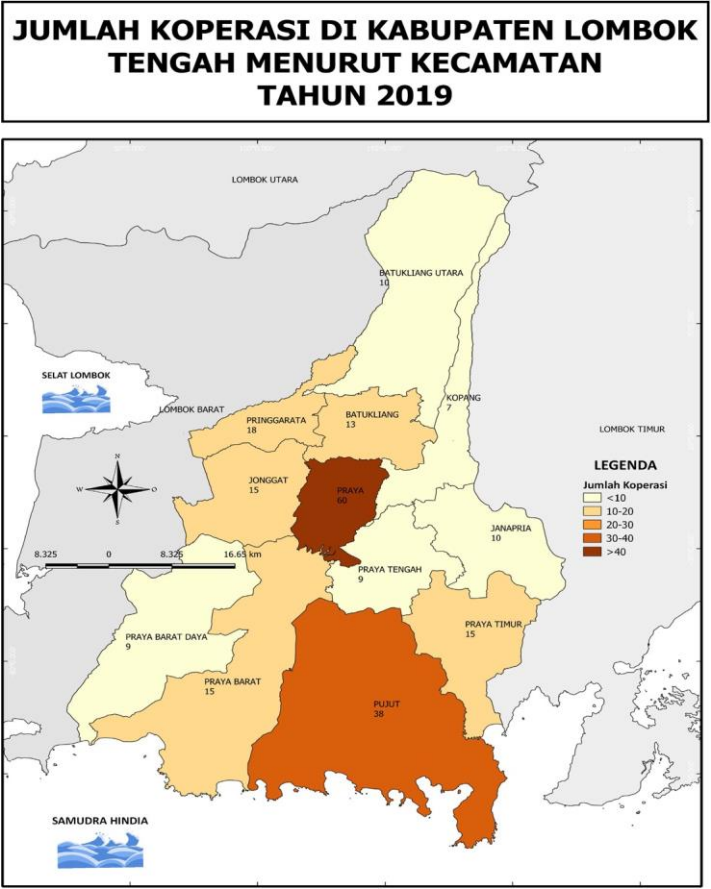
Pada tahun 2019 jumlah koperasi aktif di Kabupaten Lombok Tengah tercatat sebanyak 219 unit 17 unit diantaranya adalah Koperasi Unit Desa sedangkan bagian terbesar lainnya adalah koperasi non KUD. Dilihat dari jumlahnya koperasi non KUD nampaknya lebih dominan dibandingkan KUD namun dari segi aktivitas seperlima dari koperasi non KUD termasuk koperasi yang tidak aktif.

*As one pillar of economic life in fact cooperative has a very noble role . When things above are met then the life of a prosperous society . This is of course where there is a good cooperative standing in the villages ( KUD ) and non-cooperative KUD is healthy has the optimal number of members which is able to accommodate and back up the efforts of its members . idak longer just a dream .*

*By 2019 the number of active cooperatives in Central Lombok regency there were 219 units 17 units of which is the Village Unit Cooperatives while the other is the largest non KUD cooperatives . Judging from the number of non KUD cooperatives appears to be more dominant than KUD but in terms of the activities one-fifth of non KUD cooperatives including cooperatives are inactive .*

Gambar 8.1  
Figures

Jumlah Koperasi Menurut Kecamatan di Kabupaten  
Lombok Tengah, 2019  
Number of Cooperative by Subdistrict in Lombok Tengah  
Regency, 2019

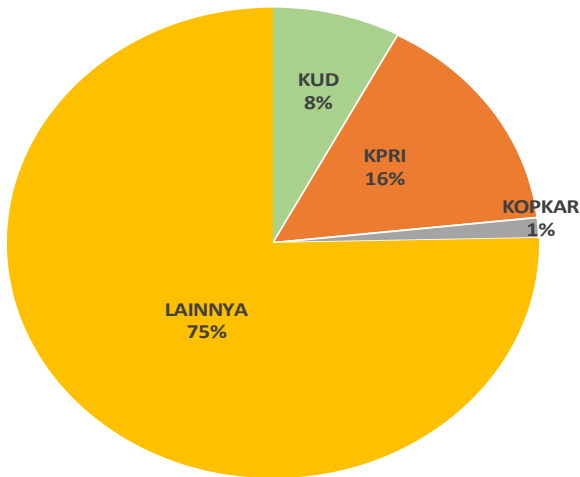


Sumber/Source : Dinas Koperasi dan UKM Kabupaten Lombok Tengah



**Gambar** 8.2  
**Figures**

**Jumlah Koperasi Menurut Jenis Koperasi di Kabupaten  
Lombok Tengah, 2019**  
*Number of Cooperative by Kind of Cooperative in  
Lombok Tengah Regency, 2019*



Sumber/Source : Dinas Koperasi dan UKM Kabupaten Lombok Tengah



**Tabel**  
**Table 8.1**

**Jumlah Koperasi Aktif Menurut Kecamatan di Kabupaten Lombok Tengah, 2018–2019**  
***Number of Active Cooperative by Subdistrict in Lombok Tengah Regency, 2018–2019***

Kecamatan <i>Subdistrict</i>	2018	2019
(1)	(4)	(5)
PRAYA BARAT	12	15
PRAYA BARAT DAYA	7	9
PUJUT	41	38
PRAYA TIMUR	23	15
JANAPRIA	14	10
KOPANG	11	7
PRAYA	64	60
PRAYA TENGAH	10	9
JONGGAT	19	15
PRINGGARATA	15	18
BATUKLIANG	13	13
BATUKLIANG UTARA	10	10
<b>LOMBOK TENGAH</b>	<b>239</b>	<b>219</b>

Sumber/*Source*: Dinas Koperasi dan UKM Kabupaten Lombok Tengah

**Tabel**  
**Table 8.2**

**Jumlah Koperasi Menurut Jenis Koperasi dan Kecamatan di Kabupaten Lombok Tengah, 2019**  
***Number of Cooperative by Kind of Cooperative and Subdistrict in Lombok Tengah Regency, 2019***

Kecamatan <i>Subdistrict</i>	Jenis Koperasi/ Kind of Cooperative					Jumlah <i>Total</i>
	KUD	KPRI	KOPKAR	KOPPAS	Lainnya <i>Other</i>	
(1)	(2)	(3)	(4)	(5)	(6)	(7)
PRAYA BARAT	1	3	0	0	11	15
PRAYA BARAT DAYA	1	2	0	0	6	9
PUJUT	3	1	0	0	34	38
PRAYA TIMUR	2	1	0	0	12	15
JANAPRIA	1	1	0	0	8	10
KOPANG	1	1	0	0	5	7
PRAYA	2	19	2	0	37	60
PRAYA TENGAH	0	2	0	0	7	9
JONGGAT	3	1	0	0	11	15
PRINGGARATA	1	1	0	0	16	18
BATUKLIANG	2	2	1	0	8	13
BATUKLIANG UTARA	0	0	0	0	10	10
<b>LOMBOK TENGAH</b>	<b>17</b>	<b>34</b>	<b>3</b>	<b>0</b>	<b>165</b>	<b>219</b>

Sumber/Source: Dinas Koperasi dan UKM Kabupaten Lombok Tengah

**Tabel 8.3**  
**Table**

**Posisi Simpanan Masyarakat Rupiah dan Valuta Asing bank Umum dan BPR di Kabupaten Lombok Tengah (juta Rp), 2016-2019**  
***Outstanding of Private Deposit In Rupiah and Foreign Currency of Commercial And Rural Banks in Lombok Tengah regency, 2016-2019***

<i>Jenis Simpanan</i> <i>Type Of Deposit</i>	2016		2017	
	Nominal/Nominal (juta Rp.)	Rekening (satuan) / Account (Number)	Nominal/Nominal (juta Rp.)	Rekening (satuan) / Account (Number)
(1)	(2)	(3)	(4)	(5)
Giro /Demand Deposit	200.412	1.241	183.157	1.283
Simpanan Berjangka/Time Deposit	252.114	2.368	272.336	2.417
Tabungan / Saving Deposit	1.079.738	384.443	1.322.253	546.530

Sumber/Source: <https://www.bi.go.id/id/statistik/sekda/StatistikRegional.aspx?idprov=52>

Tabel 8.3  
TableLanjutan  
Coninued

Jenis Simpanan Type Of Deposit	2018		2019	
	Nominal/Nominal (juta Rp.)	Rekening (satuan) / Account (Number)	Nominal/Nominal (juta Rp.)	Rekening (satuan) / Account (Number)
(1)	(2)	(3)	(4)	(5)
Giro /Demand Deposit	523.040	1.624	245.823	2.146
Simpanan Berjangka/Time Deposit	259.790	2.585	294.161	2.513
Tabungan / Saving Deposit	1.539.433	638.084	1.766.707	832.226

Sumber/Source: <https://www.bi.go.id/id/statistik/sekda/StatistikRegional.aspx?idprov=52>

**Tabel 8.4**  
**Table**

**Posisi Kredit Usaha Mikro, Kecil dan Menengah yang Diberikan Bank Umum Di Kabupaten Lombok Tengah (Juta Rp.) , 2016-2019**  
**Outstanding Of Commercial Banks Credit To micro, Small, And Medium Scale Enterprise In Lombok Tengah Regency (Million Of Rp.), 2016-2019**

<i>Kriteria Usaha Business Criteria</i>	<b>2016</b>	<b>2017</b>	<b>2018</b>	<b>2019</b>
(1)	(2)	(3)	(4)	(5)
<i>Mikro/ Micro</i>	386.425	382.428	589.047	751.183
<i>Kecil/Small</i>	282.900	344.995	352.876	448.679
<i>Menengah/Medium</i>	267.802	404.108	473.559	478.278
<b>Jumlah Total</b>	<b>937.127</b>	<b>1.131.531</b>	<b>1.415.481</b>	<b>1.678.140</b>

Sumber/Source: <https://www.bi.go.id/id/statistik/sekda/StatistikRegional.aspx?idprov=52>

**Tabel 8.5**  
**Table**

**Posisi Kredit Kepada Usaha Mikro, Kecil dan Menengah (UMKM) yang Diberikan Bank Umum Menurut Jenis Penggunaan Di Kabupaten Lombok Tengah (Juta Rp.), 2016-2019**  
**Outstanding Of Commercial Banks Credit To micro, Small, And Medium Scale Enterprise By Type Of Credits In Lombok Tengah Regency (Million Of Rp.), 2016-2019**

<i>Jenis Penggunaan Type of Credits</i>	<b>2016</b>	<b>2017</b>	<b>2018</b>	<b>2019</b>
(1)	(2)	(3)	(4)	(5)
<i>Modal/ Working Capital</i>	683.884	860.882	1.009.950	1.211.907
<i>Investasi/Investment</i>	253.243	270.648	405.531	466.232
Tidak Teridentifikasi/ Unidentified	-	-	-	-
<b>Jumlah Total</b>	<b>937.127</b>	<b>1.131.531</b>	<b>1.415.481</b>	<b>1.678.140</b>

Sumber/Source: <https://www.bi.go.id/id/statistik/sekda/StatistikRegional.aspx?idprov=52>



**Tabel 8.6**  
**Table**

**Posisi Kredit Usaha Mikro, Kecil dan Menengah yang Diberikan Bank Umum Di Kabupaten Lombok Tengah (Juta Rp.), 2016-2019**  
***Outstanding Of Commercial Banks Credit To micro, Small, And Medium Scale Enterprise In Lombok Tengah Regency (Million Of Rp.) , 2016-2019***

Sektor Ekonomi <i>Economic Sector</i>	2016	2017	2018	2019
(1)	(2)	(3)	(4)	(5)
Pertanian, Kehutanan & Perikanan/ Agriculture, Forestry & Fishery	51.289	77.050	81.169	124.856
Pertambangan dan Penggalan/ Mining and Quarrying	4.006	967	291	876
Industri Pengolahan/ Manufacturing Industry	46.638	65.085	81.573	111.284
Pengadaan Listrik Dan Gas/ Electricity and Gas Supply	3.270	12.490	55.330	7.701
Pengadaan Air, Pengelolaan Sampah, Limbah Dan Daur Ulang/ Water supply, sewerage, waste management and remediation activities	371	334	637	319
Konstruksi/ Construction	26.218	37.289	24.239	34.753
Perdagangan Besar Dan Eceran, Reparasi Mobil Dan Motor/ Wholesale and retail trade; repair of motor vehicles and motorcycles	888.547	874.774	909.243	1.049.776
Transportasi Dan Pergudangan/ Transportation and storage	8.017	10.207	12.179	22.300

Sumber/Source: <https://www.bi.go.id/statistik/sekda/StatistikRegional.aspx?idprov=52>

**Tabel 8.6**  
**Table****Lanjutan**  
**Continued**

Sektor Ekonomi <i>Economic Sector</i>	2016	2017	2018	2019
(1)	(2)	(3)	(4)	(5)
Penyediaan Akomodasi Dan Makan Minum/Accommodation and food service activities	10.253	34.366	36.633	44.394
Informasi Dan Komunikasi/ Information and communication	881	710	585	1.185
Jasa Keuangan Dan Asuransi/ Financial and insurance activities	6.658	6.273	5.213	4.443
Real Estate/Real Estate	1.045	13.375	1.948	926
Jasa Perusahaan/Business Services	7.660	9.883	9.950	15.238
Administrasi Pemerintahan, Pertahanan Dan Jaminan Sosial Wajib/ Public administration and defence; compulsory social security	-	-	-	-
Jasa Pendidikan/Education	249	1.290	499	103
Jasa Kesehatan Dan Kegiatan Lainnya/Health and social work activities	4.391	12.263	7.584	9.609
Jasa Lainnya/Other service activities	38.385	57.539	65.050	66.893
<b>Jumlah Total</b>	<b>1.097.877</b>	<b>1.213.896</b>	<b>1.292.122</b>	<b>1.494.657</b>

Sumber/Source: <https://www.bi.go.id/id/statistik/sekda/StatistikRegional.aspx?idprov=52>

# PENGELUARAN PENDUDUK

---

*POPULATION EXPENDITURE*

# 9





## PENJELASAN TEKNIS

1. **Pengeluaran per kapita** adalah biaya yang dikeluarkan untuk konsumsi semua anggota rumah tangga selama sebulan dibagi dengan banyaknya anggota rumah tangga.
2. **Persentase rata-rata pengeluaran perkapita untuk makanan dan bukan makanan** yaitu rata-rata pengeluaran perkapita makanan/bukan makanan dibagi rata-rata total pengeluaran perkapita dikali seratus persen.
3. **Persentase rata-rata pengeluaran perkapita untuk makanan** yaitu rata-rata pengeluaran perkapita makanan dibagi rata-rata total pengeluaran perkapita dikali seratus persen. Kelompok komoditas makanan antara lain padi-padian, umbi-umbian, ikan/udang/cumi/kerang, daging, telur dan susu, sayur-sayuran, kacang-kacangan, buah-buahan, minyak dan kelapa, bahan minuman, bumbu-umbuan, konsumsi lainnya, makanan dan minuman jadi, dan rokok.
4. **Persentase rata-rata pengeluaran perkapita untuk bukan makanan** yaitu rata-rata pengeluaran perkapita bukan makanan dibagi rata-rata total pengeluaran perkapita dikali seratus persen. Kelompok komoditas bukan makanan

## TECHNICAL NOTES

1. **Expenditures per capita** are costs incurred for the consumption of all household members for a month divided by the number of household members.
2. **The average percentage of expenditure per capita for food and non-food** is the average expenditure per capita of food / non-food divided by the average total expenditure per capita multiplied by one hundred percent.
3. **The average percentage of expenditure per capita for food** is the average expenditure per capita of food divided by the average total expenditure per capita times one hundred percent. Food commodity groups include cereals, tubers, fish / shrimp / common squid / shells, meat, eggs and milk, vegetables, legumes, fruits, oils and coconuts, beverage stuffs, spices, iscellaneous food items, prepared food and beverages, and cigarettes.
4. **The average percentage of per capita expenditure for non-food** is the average per capita expenditure of non-food divided by the average total expenditure per capita multiplied by one hundred percent. Non-food commodity groups include housing and

antara lain perumahan dan fasilitas rumah tangga; aneka komoditas dan jasa; pakaian, alas kaki, dan tutup kepala; komoditas tahan lama; pajak, pungutan, dan asuransi; keperluan pesta dan upacara/kenduri.

*household facilities; various commodities and services; clothing, footwear and headgear; durable commodity; taxes, levies, and insurance; the need for parties and ceremonies /festivity.*

## ULASAN

## DESCRIPTION

Selama 2019, rata-rata pengeluaran perkapita sebulan penduduk kabupaten Lombok Tengah adalah sebesar 977.842 rupiah. pengeluaran tersebut 51,41 persen untuk makanan dan 48,59 persen untuk bukan makanan.

Kelompok komoditas makanan yang memiliki persentase pengeluaran tertinggi adalah makanan dan minuman jadi yaitu sebesar 17,15 persen. Sementara kelompok komoditas bukan makanan yang memiliki persentase pengeluaran tertinggi adalah perumahan dan fasilitas rumah tangga yaitu sebesar 22,57 persen.

Persentase penduduk menurut golongan pengeluaran per kapita sebulan yang tertinggi ada pada golongan 500.000-749.999 yaitu sebesar 27,89 persen. Sementara persentase terendah ada pada golongan pengeluaran kurang dari 150.000 sampai 199.999 yaitu sebesar 0,04 persen.

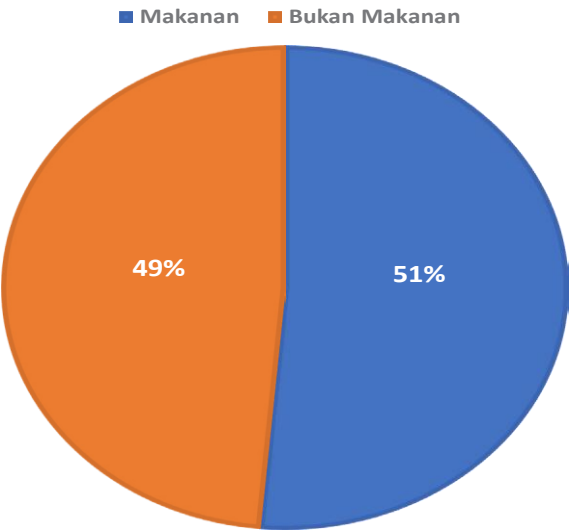
*During 2019, the average monthly expenditure per capita of the population of Central Lombok regency is 977,842 rupiahs, the expenditure is 51.41 percent for food and 48.59 percent for non-food.*

*The food commodity group that have the highest expenditure percentage was food and beverages, which is 17.15 percent. While the group of non-food commodities that have the highest percentage of expenditure is housing and household facilities which is 22.57 percent.*

*The highest percentage of population according to expenditure per capita month is in the group of 500,000-749,999 which is 27.89 percent. While the lowest percentage is in the expenditure group of less than 150,000 to 199,999 which is equal to 0.04 percent.*

**Gambar** 9.1  
**Figures**

**Persentase Pengeluaran per Kapita Sebulan Menurut Kelompok Komoditas di Kabupaten Lombok Tengah, 2019**  
*Percentage of Monthly Expenditure per Capita by Commodity Group in Lombok Tengah Regency, 2019*

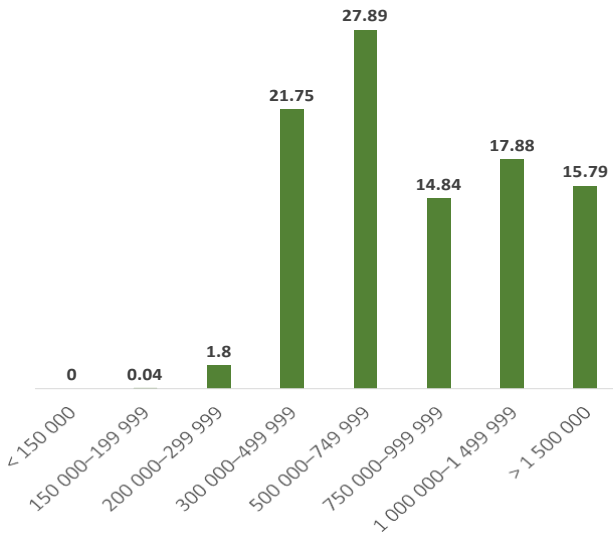


Sumber/Source : BPS, Survei Sosial Ekonomi Nasional (Susenas) Maret/BPS-Statistics Indonesia, National Socioeconomic Survey March



**Gambar** 9.2  
**Figures**

**Persentase Penduduk Menurut Golongan Pengeluaran Per Kapita Sebulan di Kabupaten Lombok Tengah, 2019**  
**Percentage of Population by Per Capita Spending Group a Month in Lombok Tengah Regency, 2019**



Sumber/Source : BPS, Survei Sosial Ekonomi Nasional (Susenas) Maret/BPS-Statistics Indonesia, National Socioeconomic Survey March

**Tabel**  
**Table** 9.1

**Rata-rata Pengeluaran per Kapita Sebulan Menurut Kelompok Komoditas (ribu rupiah) di Kabupaten Lombok Tengah, 2018 dan 2019**  
**Monthly Average Expenditure per Capita by Commodity Group (thousand rupiahs) in Lombok Tengah Regency, 2018 and 2019**

Kelompok Komoditas/ <i>Commodity Group</i>	2018	2019
(1)	(2)	(3)
<b>Makanan/Food</b>		
Padi-padian/ <i>Cereals</i>	77 454	74 559
Umbi-umbian/ <i>Tubers</i>	1 939	1 796
Ikan/udang/cumi/kerang/ <i>Fish/shrimp/common squid/shells</i>	35 389	33 858
Daging/ <i>Meat</i>	19 635	23 787
Telur dan susu/ <i>Eggs and milk</i>	17 799	16 932
Sayur-sayuran/ <i>Vegetables</i>	44 874	42 337
Kacang-kacangan/ <i>Legumes</i>	12 165	12 781
Buah-buahan/ <i>Fruits</i>	34 170	25 036
Minyak dan kelapa/ <i>Oil and coconut</i>	12 642	10 205
Bahan minuman/ <i>Beverage stuffs</i>	18 159	13 812
Bumbu-bumbuan/ <i>Spices</i>	12 480	11 359
Konsumsi lainnya/ <i>Miscellaneous food items</i>	8 699	9 279
Makanan dan minuman jadi/ <i>Prepared food and beverages</i>	175 801	167 669
Rokok/ <i>Cigarettes</i>	50 975	59 322
<b>Jumlah makanan/<i>Total food</i></b>	<b>522 181</b>	<b>502 733</b>
<b>Bukan makanan/<i>Non-food</i></b>		
Perumahan dan fasilitas rumah tangga/ <i>Housing and household facilities</i>	178 861	220 738
Aneka komoditas dan jasa/ <i>Goods and services</i>	74 463	93 452
Pakaian, alas kaki, dan tutup kepala/ <i>Clothing, footwear, and headgear</i>	23 431	31 993
Komoditas tahan lama/ <i>Durable goods</i>	58 273	97 577
Pajak, pungutan, dan asuransi/ <i>Taxes and insurance</i>	13 718	20 839
Keperluan pesta dan upacara/kenduri/ <i>Parties and ceremonies</i>	5 831	10 510
<b>Jumlah bukan makanan/<i>Total non-food</i></b>	<b>354 577</b>	<b>475 109</b>
<b>Jumlah/<i>Total</i></b>	<b>876 758</b>	<b>977 842</b>

Sumber/*Source*: BPS, Survei Sosial Ekonomi Nasional (Susenas) Maret/BPS-Statistics Indonesia, National Socioeconomic Survey March

**Tabel 9.2**  
**Table**

**Persentase Pengeluaran per Kapita Sebulan Menurut Kelompok Komoditas di Kabupaten Lombok Tengah, 2018 dan 2019**  
**Percentage of Monthly Expenditure per Capita by Commodity Group in Lombok Tengah Regency, 2018 and 2019**

Kelompok Komoditas/ <i>Commodity Group</i>	2018	2019
(1)	(2)	(3)
<b>Makanan/Food</b>		
Padi-padian/ <i>Cereals</i>	8,83	7,62
Umbi-umbian/ <i>Tubers</i>	0,22	0,18
Ikan/udang/cumi/kerang/ <i>Fish/shrimp/common squid/shells</i>	4,04	3,46
Daging/ <i>Meat</i>	2,24	2,43
Telur dan susu/ <i>Eggs and milk</i>	2,03	1,73
Sayur-sayuran/ <i>Vegetables</i>	5,12	4,33
Kacang-kacangan/ <i>Legumes</i>	1,39	1,31
Buah-buahan/ <i>Fruits</i>	3,90	2,56
Minyak dan kelapa/ <i>Oil and coconut</i>	1,44	1,04
Bahan minuman/ <i>Beverage stuffs</i>	2,07	1,41
Bumbu-bumbuan/ <i>Spices</i>	1,42	1,16
Konsumsi lainnya/ <i>Miscellaneous food items</i>	0,99	0,95
Makanan dan minuman jadi/ <i>Prepared food and beverages</i>	20,05	17,15
Rokok/ <i>Cigarettes</i>	5,81	6,07
<b>Jumlah makanan/<i>Total food</i></b>	<b>59,56</b>	<b>51,41</b>
<b>Bukan makanan/<i>Non-food</i></b>		
Perumahan dan fasilitas rumah tangga/ <i>Housing and household facilities</i>	20,40	22,57
Aneka komoditas dan jasa/ <i>Goods and services</i>	8,49	9,56
Pakaian, alas kaki, dan tutup kepala/ <i>Clothing, footwear, and headgear</i>	2,67	3,27
Komoditas tahan lama/ <i>Durable goods</i>	6,65	9,98
Pajak, pungutan, dan asuransi/ <i>Taxes and insurance</i>	1,56	2,13
Keperluan pesta dan upacara/kenduri/ <i>Parties and ceremonies</i>	0,67	1,07
<b>Jumlah bukan makanan/<i>Total non-food</i></b>	<b>40,44</b>	<b>48,59</b>
<b>Jumlah/<i>Total</i></b>	<b>100,00</b>	<b>100,00</b>

Sumber/Source: BPS, Survei Sosial Ekonomi Nasional (Susenas) Maret/BPS-Statistics Indonesia, National Socioeconomic Survey March

**Tabel** 9.3  
**Table**

**Persentase Penduduk Menurut Golongan Pengeluaran Per Kapita Sebulan di Kabupaten Lombok Tengah, 2018 dan 2019**

**Percentage of Population by Per Capita Spending Group a Month in Lombok Tengah Regency, 2018 and 2019**

<b>Golongan Pengeluaran Spending Group (Rp)</b>	<b>2018</b>	<b>2019</b>
<b>(1)</b>	<b>(2)</b>	<b>(3)</b>
< 150 000	0,00	0,00
150 000–199 999	0,18	0,04
200 000–299 999	2,98	1,80
300 000–499 999	24,69	21,75
500 000–749 999	27,99	27,89
750 000–999 999	12,75	14,84
1 000 000–1 499 999	20,55	17,88
> 1 500 000	10,86	15,79
<b>Jumlah/Total</b>	<b>100,00</b>	<b>100,00</b>

Sumber/Source: BPS, Survei Sosial Ekonomi Nasional (Susenas) Maret/BPS-Statistics Indonesia, National Socioeconomic Survey March

# SISTEM NERACA REGIONAL 10

*SYSTEM OF REGIONAL ACCOUNTS*





**Gambar** 10.1  
**Figures**

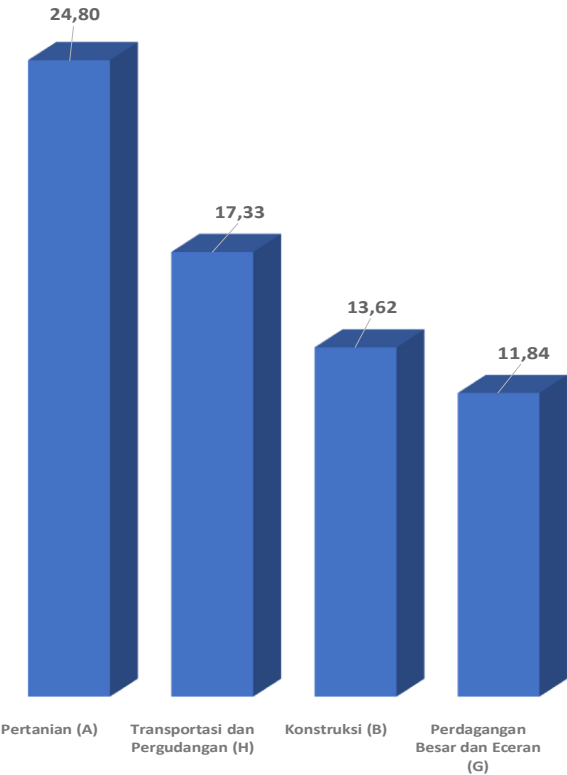
**Laju Pertumbuhan Produk Domestik Regional Bruto Atas Dasar Harga Konstan 2010 Menurut Lapangan Usaha (persen), 2015–2019**  
**Growth Rate of Gross Regional Domestic Product at 2010 Constant Market Prices by Industry (percent), 2015–2019**



Sumber/Source : BPS, berbagai sensus, survei dan sumber lain/BPS-Statistics Indonesia, various census, survey, and other sources

**Gambar** 10.1  
**Figures**

**Distribusi Persentase Produk Domestik Regional Bruto Atas Dasar Harga Berlaku Menurut Lapangan Usaha, 2019**  
*Percentage Distribution of Gross Regional Domestic Product at Current Market Prices by Industry, 2019*



Sumber/Source : BPS, berbagai sensus, survei dan sumber lain/BPS-Statistics Indonesia, various census, survey, and other sources



## 10 PRODUK DOMESTIK REGIONAL BRUTO GROSS REGIONAL DOMESTIC PRODUCT

**Tabel 10.1** Produk Domestik Regional Bruto Atas Dasar Harga Berlaku Menurut Lapangan Usaha (miliar rupiah), 2015–2019  
*Gross Regional Domestic Product at Current Market Prices by Industry (billion rupiahs), 2015–2019*

Lapangan Usaha/Industry		2015
(1)		(2)
A	Pertanian, Kehutanan, dan Perikanan/ <i>Agriculture, Forestry, and Fishing</i>	3 267,29
B	Pertambangan dan Penggalian/ <i>Mining and Quarrying</i>	485,11
C	Industri Pengolahan/ <i>Manufacturing</i>	647,43
D	Pengadaan Listrik dan Gas/ <i>Electricity and Gas</i>	6,71
E	Pengadaan Air; Pengelolaan Sampah, Limbah, dan Daur Ulang/ <i>Water Supply; Sewerage, Waste Management, and Remediation ACTIVITIES</i>	16,03
F	Konstruksi/ <i>Construction</i>	1 460,82
G	Perdagangan Besar dan Eceran; Reparasi Mobil dan Sepeda Motor/ <i>Wholesale and Retail Trade; Repair of Motor Vehicles and Motorcycles</i>	1 375,83
H	Transportasi dan Pergudangan/ <i>Transportation and Storage</i>	2 875,78
I	Penyediaan Akomodasi dan Makan Minum/ <i>Accommodation and Food Service ACTIVITIES</i>	155,60
J	Informasi dan Komunikasi/ <i>Information and Communication</i>	182,55
K	Jasa Keuangan dan Asuransi/ <i>Financial and Insurance ACTIVITIES</i>	241,29
L	Real Estat/ <i>Real Estate ACTIVITIES</i>	477,83
M,N	Jasa Perusahaan/ <i>Business ACTIVITIES</i>	18,24
O	Administrasi Pemerintahan, Pertahanan, dan Jaminan Sosial Wajib/ <i>Public Administration and Defence; Compulsory Social Security</i>	797,07
P	Jasa Pendidikan/ <i>Education</i>	568,42
Q	Jasa Kesehatan dan Kegiatan Sosial/ <i>Human Health and Social Work ACTIVITIES</i>	290,09
R,S,T,U	Jasa Lainnya/ <i>Other Services ACTIVITIES</i>	259,71
<b>C</b>	<b>Produk Domestik Bruto/Gross Domestic Product</b>	<b>13 125,82</b>

Lanjutan Tabel/*Continued Table* 10.1

Lapangan Usaha/ <i>Industry</i>		2016
(1)		(3)
A	Pertanian, Kehutanan, dan Perikanan/ <i>Agriculture, Forestry, and Fishing</i>	3 570,22
B	Pertambangan dan Penggalian/ <i>Mining and Quarrying</i>	546,69
C	Industri Pengolahan/ <i>Manufacturing</i>	700,14
D	Pengadaan Listrik dan Gas/ <i>Electricity and Gas</i>	8,08
E	Pengadaan Air; Pengelolaan Sampah, Limbah, dan Daur Ulang/ <i>Water Supply; Sewerage, Waste Management, and Remediation ACTIVITIES</i>	17,74
F	Konstruksi/ <i>Construction</i>	1 637,08
G	Perdagangan Besar dan Eceran; Reparasi Mobil dan Sepeda Motor/ <i>Wholesale and Retail Trade; Repair of Motor Vehicles and Motorcycles</i>	1 562,47
H	Transportasi dan Pergudangan/ <i>Transportation and Storage</i>	3 094,99
I	Penyediaan Akomodasi dan Makan Minum/ <i>Accommodation and Food Service ACTIVITIES</i>	178,84
J	Informasi dan Komunikasi/ <i>Information and Communication</i>	200,53
K	Jasa Keuangan dan Asuransi/ <i>Financial and Insurance ACTIVITIES</i>	278,19
L	Real Estat/ <i>Real Estate ACTIVITIES</i>	529,09
M,N	Jasa Perusahaan/ <i>Business ACTIVITIES</i>	20,30
O	Administrasi Pemerintahan, Pertahanan, dan Jaminan Sosial Wajib/ <i>Public Administration and Defence; Compulsory Social Security</i>	841,79
P	Jasa Pendidikan/ <i>Education</i>	637,01
Q	Jasa Kesehatan dan Kegiatan Sosial/ <i>Human Health and Social Work ACTIVITIES</i>	316,14
R,S,T,U	Jasa Lainnya/ <i>Other Services ACTIVITIES</i>	284,44
<b>C</b>	<b>Produk Domestik Bruto/<i>Gross Domestic Product</i></b>	<b>14 423,75</b>

Lanjutan Tabel/*Continued Table* 10.1

Lapangan Usaha/ <i>Industry</i>		2017
(1)		(4)
A	Pertanian, Kehutanan, dan Perikanan/ <i>Agriculture, Forestry, and Fishing</i>	3 936,27
B	Pertambangan dan Penggalian/ <i>Mining and Quarrying</i>	617,12
C	Industri Pengolahan/ <i>Manufacturing</i>	755,06
D	Pengadaan Listrik dan Gas/ <i>Electricity and Gas</i>	10,57
E	Pengadaan Air; Pengelolaan Sampah, Limbah, dan Daur Ulang/ <i>Water Supply; Sewerage, Waste Management, and Remediation ACTIVITIES</i>	18,95
F	Konstruksi/ <i>Construction</i>	1 809,68
G	Perdagangan Besar dan Eceran; Reparasi Mobil dan Sepeda Motor/ <i>Wholesale and Retail Trade; Repair of Motor Vehicles and Motorcycles</i>	1 749,95
H	Transportasi dan Pergudangan/ <i>Transportation and Storage</i>	3 293,09
I	Penyediaan Akomodasi dan Makan Minum/ <i>Accommodation and Food Service ACTIVITIES</i>	198,95
J	Informasi dan Komunikasi/ <i>Information and Communication</i>	225,20
K	Jasa Keuangan dan Asuransi/ <i>Financial and Insurance ACTIVITIES</i>	320,37
L	Real Estat/ <i>Real Estate ACTIVITIES</i>	577,59
M,N	Jasa Perusahaan/ <i>Business ACTIVITIES</i>	22,10
O	Administrasi Pemerintahan, Pertahanan, dan Jaminan Sosial Wajib/ <i>Public Administration and Defence; Compulsory Social Security</i>	887,00
P	Jasa Pendidikan/ <i>Education</i>	696,31
Q	Jasa Kesehatan dan Kegiatan Sosial/ <i>Human Health and Social Work ACTIVITIES</i>	342,46
R,S,T,U	Jasa Lainnya/ <i>Other Services ACTIVITIES</i>	318,58
<b>C</b>	<b>Produk Domestik Bruto/<i>Gross Domestic Product</i></b>	<b>15 779,24</b>

Lanjutan Tabel/*Continued Table* 10.1

Lapangan Usaha/ <i>Industry</i>		2018
(1)		(5)
A	Pertanian, Kehutanan, dan Perikanan/ <i>Agriculture, Forestry, and Fishing</i>	4 239,41
B	Pertambangan dan Penggalian/ <i>Mining and Quarrying</i>	674,59
C	Industri Pengolahan/ <i>Manufacturing</i>	780,78
D	Pengadaan Listrik dan Gas/ <i>Electricity and Gas</i>	11,39
E	Pengadaan Air; Pengelolaan Sampah, Limbah, dan Daur Ulang/ <i>Water Supply; Sewerage, Waste Management, and Remediation ACTIVITIES</i>	19,18
F	Konstruksi/ <i>Construction</i>	2 004,07
G	Perdagangan Besar dan Eceran; Reparasi Mobil dan Sepeda Motor/ <i>Wholesale and Retail Trade; Repair of Motor Vehicles and Motorcycles</i>	1 918,21
H	Transportasi dan Pergudangan/ <i>Transportation and Storage</i>	3 198,97
I	Penyediaan Akomodasi dan Makan Minum/ <i>Accommodation and Food Service ACTIVITIES</i>	207,31
J	Informasi dan Komunikasi/ <i>Information and Communication</i>	239,74
K	Jasa Keuangan dan Asuransi/ <i>Financial and Insurance ACTIVITIES</i>	353,23
L	Real Estat/ <i>Real Estate ACTIVITIES</i>	629,39
M,N	Jasa Perusahaan/ <i>Business ACTIVITIES</i>	23,81
O	Administrasi Pemerintahan, Pertahanan, dan Jaminan Sosial Wajib/ <i>Public Administration and Defence; Compulsory Social Security</i>	930,34
P	Jasa Pendidikan/ <i>Education</i>	754,35
Q	Jasa Kesehatan dan Kegiatan Sosial/ <i>Human Health and Social Work ACTIVITIES</i>	383,67
R,S,T,U	Jasa Lainnya/ <i>Other Services ACTIVITIES</i>	345,86
<b>C</b>	<b>Produk Domestik Bruto/<i>Gross Domestic Product</i></b>	<b>16 714,31</b>

Lanjutan Tabel/*Continued Table* 10.1

Lapangan Usaha/ <i>Industry</i>		2019
(1)		(6)
A	Pertanian, Kehutanan, dan Perikanan/ <i>Agriculture, Forestry, and Fishing</i>	4 434,35
B	Pertambangan dan Penggalian/ <i>Mining and Quarrying</i>	800,54
C	Industri Pengolahan/ <i>Manufacturing</i>	827,08
D	Pengadaan Listrik dan Gas/ <i>Electricity and Gas</i>	12,22
E	Pengadaan Air; Pengelolaan Sampah, Limbah, dan Daur Ulang/ <i>Water Supply; Sewerage, Waste Management, and Remediation ACTIVITIES</i>	19,02
F	Konstruksi/ <i>Construction</i>	2 435,19
G	Perdagangan Besar dan Eceran; Reparasi Mobil dan Sepeda Motor/ <i>Wholesale and Retail Trade; Repair of Motor Vehicles and Motorcycles</i>	2 117,62
H	Transportasi dan Pergudangan/ <i>Transportation and Storage</i>	3 099,34
I	Penyediaan Akomodasi dan Makan Minum/ <i>Accommodation and Food Service ACTIVITIES</i>	217,39
J	Informasi dan Komunikasi/ <i>Information and Communication</i>	254,29
K	Jasa Keuangan dan Asuransi/ <i>Financial and Insurance ACTIVITIES</i>	364,77
L	Real Estat/ <i>Real Estate ACTIVITIES</i>	673,06
M,N	Jasa Perusahaan/ <i>Business ACTIVITIES</i>	25,85
O	Administrasi Pemerintahan, Pertahanan, dan Jaminan Sosial Wajib/ <i>Public Administration and Defence; Compulsory Social Security</i>	971,52
P	Jasa Pendidikan/ <i>Education</i>	828,32
Q	Jasa Kesehatan dan Kegiatan Sosial/ <i>Human Health and Social Work ACTIVITIES</i>	422,22
R,S,T,U	Jasa Lainnya/ <i>Other Services ACTIVITIES</i>	378,22
<b>C</b>	<b>Produk Domestik Bruto/<i>Gross Domestic Product</i></b>	<b>17 881,01</b>

Sumber/*Source* : BPS, berbagai sensus, survei dan sumber lain/*BPS-Statistics Indonesia, various census, survey, and other sources*

**Tabel**  
**Table** 10.2

**Produk Domestik Regional Bruto Atas Dasar Harga Konstan 2010 Menurut Lapangan Usaha (miliar rupiah), 2015–2019**

**Gross Regional Domestic Product at 2010 Constant Market Prices by Industry (billion rupiahs), 2015–2019**

Lapangan Usaha/Industry		2015
	(1)	(2)
A	Pertanian, Kehutanan, dan Perikanan/ <i>Agriculture, Forestry, and Fishing</i>	2 741,82
B	Pertambangan dan Penggalian/ <i>Mining and Quarrying</i>	430,62
C	Industri Pengolahan/ <i>Manufacturing</i>	602,52
D	Pengadaan Listrik dan Gas/ <i>Electricity and Gas</i>	7,48
E	Pengadaan Air; Pengelolaan Sampah, Limbah, dan Daur Ulang/ <i>Water Supply; Sewerage, Waste Management, and Remediation ACTIVITIES</i>	12,86
F	Konstruksi/ <i>Construction</i>	1 271,40
G	Perdagangan Besar dan Eceran; Reparasi Mobil dan Sepeda Motor/ <i>Wholesale and Retail Trade; Repair of Motor Vehicles and Motorcycles</i>	1 097,83
H	Transportasi dan Pergudangan/ <i>Transportation and Storage</i>	1 768,27
I	Penyediaan Akomodasi dan Makan Minum/ <i>Accommodation and Food Service ACTIVITIES</i>	106,24
J	Informasi dan Komunikasi/ <i>Information and Communication</i>	179,01
K	Jasa Keuangan dan Asuransi/ <i>Financial and Insurance ACTIVITIES</i>	197,44
L	Real Estat/ <i>Real Estate ACTIVITIES</i>	350,24
M,N	Jasa Perusahaan/ <i>Business ACTIVITIES</i>	14,76
O	Administrasi Pemerintahan, Pertahanan, dan Jaminan Sosial Wajib/ <i>Public Administration and Defence; Compulsory Social Security</i>	556,09
P	Jasa Pendidikan/ <i>Education</i>	448,81
Q	Jasa Kesehatan dan Kegiatan Sosial/ <i>Human Health and Social Work ACTIVITIES</i>	255,23
R,S,T,U	Jasa Lainnya/ <i>Other Services ACTIVITIES</i>	233,48
<b>C</b>	<b>Produk Domestik Bruto/Gross Domestic Product</b>	<b>10 274,09</b>

Lanjutan Tabel/*Continued Table* 10.2

Lapangan Usaha/ <i>Industry</i>		2016
	(1)	(3)
A	Pertanian, Kehutanan, dan Perikanan/ <i>Agriculture, Forestry, and Fishing</i>	2 820,25
B	Pertambangan dan Penggalian/ <i>Mining and Quarrying</i>	470,92
C	Industri Pengolahan/ <i>Manufacturing</i>	621,73
D	Pengadaan Listrik dan Gas/ <i>Electricity and Gas</i>	8,21
E	Pengadaan Air; Pengelolaan Sampah, Limbah, dan Daur Ulang/ <i>Water Supply; Sewerage, Waste Management, and Remediation ACTIVITIES</i>	13,46
F	Konstruksi/ <i>Construction</i>	1 381,76
G	Perdagangan Besar dan Eceran; Reparasi Mobil dan Sepeda Motor/ <i>Wholesale and Retail Trade; Repair of Motor Vehicles and Motorcycles</i>	1 187,01
H	Transportasi dan Pergudangan/ <i>Transportation and Storage</i>	1 869,79
I	Penyediaan Akomodasi dan Makan Minum/ <i>Accommodation and Food Service ACTIVITIES</i>	116,37
J	Informasi dan Komunikasi/ <i>Information and Communication</i>	194,43
K	Jasa Keuangan dan Asuransi/ <i>Financial and Insurance ACTIVITIES</i>	219,38
L	Real Estat/ <i>Real Estate ACTIVITIES</i>	373,15
M,N	Jasa Perusahaan/ <i>Business ACTIVITIES</i>	15,75
O	Administrasi Pemerintahan, Pertahanan, dan Jaminan Sosial Wajib/ <i>Public Administration and Defence; Compulsory Social Security</i>	568,92
P	Jasa Pendidikan/ <i>Education</i>	475,78
Q	Jasa Kesehatan dan Kegiatan Sosial/ <i>Human Health and Social Work ACTIVITIES</i>	269,99
R,S,T,U	Jasa Lainnya/ <i>Other Services ACTIVITIES</i>	248,08
<b>C</b>	<b>Produk Domestik Bruto/<i>Gross Domestic Product</i></b>	<b>10 854,98</b>

Lanjutan Tabel/*Continued Table* 10.2

Lapangan Usaha/ <i>Industry</i>		2017
	(1)	(4)
A	Pertanian, Kehutanan, dan Perikanan/ <i>Agriculture, Forestry, and Fishing</i>	2 999,94
B	Pertambangan dan Penggalian/ <i>Mining and Quarrying</i>	504,45
C	Industri Pengolahan/ <i>Manufacturing</i>	650,86
D	Pengadaan Listrik dan Gas/ <i>Electricity and Gas</i>	8,66
E	Pengadaan Air; Pengelolaan Sampah, Limbah, dan Daur Ulang/ <i>Water Supply; Sewerage, Waste Management, and Remediation ACTIVITIES</i>	14,00
F	Konstruksi/ <i>Construction</i>	1 478,91
G	Perdagangan Besar dan Eceran; Reparasi Mobil dan Sepeda Motor/ <i>Wholesale and Retail Trade; Repair of Motor Vehicles and Motorcycles</i>	1 281,09
H	Transportasi dan Pergudangan/ <i>Transportation and Storage</i>	1 986,27
I	Penyediaan Akomodasi dan Makan Minum/ <i>Accommodation and Food Service ACTIVITIES</i>	124,53
J	Informasi dan Komunikasi/ <i>Information and Communication</i>	210,03
K	Jasa Keuangan dan Asuransi/ <i>Financial and Insurance ACTIVITIES</i>	242,37
L	Real Estat/ <i>Real Estate ACTIVITIES</i>	398,56
M,N	Jasa Perusahaan/ <i>Business ACTIVITIES</i>	16,59
O	Administrasi Pemerintahan, Pertahanan, dan Jaminan Sosial Wajib/ <i>Public Administration and Defence; Compulsory Social Security</i>	583,48
P	Jasa Pendidikan/ <i>Education</i>	502,52
Q	Jasa Kesehatan dan Kegiatan Sosial/ <i>Human Health and Social Work ACTIVITIES</i>	286,24
R,S,T,U	Jasa Lainnya/ <i>Other Services ACTIVITIES</i>	264,97
<b>C</b>	<b>Produk Domestik Bruto/<i>Gross Domestic Product</i></b>	<b>11 553,46</b>



Lanjutan Tabel/*Continued Table* 10.2

Lapangan Usaha/ <i>Industry</i>		2018
	(1)	(5)
A	Pertanian, Kehutanan, dan Perikanan/ <i>Agriculture, Forestry, and Fishing</i>	3 069,30
B	Pertambangan dan Penggalian/ <i>Mining and Quarrying</i>	534,02
C	Industri Pengolahan/ <i>Manufacturing</i>	660,44
D	Pengadaan Listrik dan Gas/ <i>Electricity and Gas</i>	8,76
E	Pengadaan Air; Pengelolaan Sampah, Limbah, dan Daur Ulang/ <i>Water Supply; Sewerage, Waste Management, and Remediation ACTIVITIES</i>	14,16
F	Konstruksi/ <i>Construction</i>	1 560,15
G	Perdagangan Besar dan Eceran; Reparasi Mobil dan Sepeda Motor/ <i>Wholesale and Retail Trade; Repair of Motor Vehicles and Motorcycles</i>	1 354,56
H	Transportasi dan Pergudangan/ <i>Transportation and Storage</i>	1 966,43
I	Penyediaan Akomodasi dan Makan Minum/ <i>Accommodation and Food Service ACTIVITIES</i>	127,43
J	Informasi dan Komunikasi/ <i>Information and Communication</i>	221,23
K	Jasa Keuangan dan Asuransi/ <i>Financial and Insurance ACTIVITIES</i>	259,02
L	Real Estat/ <i>Real Estate ACTIVITIES</i>	418,65
M,N	Jasa Perusahaan/ <i>Business ACTIVITIES</i>	17,46
O	Administrasi Pemerintahan, Pertahanan, dan Jaminan Sosial Wajib/ <i>Public Administration and Defence; Compulsory Social Security</i>	587,95
P	Jasa Pendidikan/ <i>Education</i>	531,07
Q	Jasa Kesehatan dan Kegiatan Sosial/ <i>Human Health and Social Work ACTIVITIES</i>	308,82
R,S,T,U	Jasa Lainnya/ <i>Other Services ACTIVITIES</i>	279,23
<b>C</b>	<b>Produk Domestik Bruto/<i>Gross Domestic Product</i></b>	<b>11 918,69</b>

Lanjutan Tabel/*Continued Table* 10.2

Lapangan Usaha/ <i>Industry</i>		2019
	(1)	(6)
A	Pertanian, Kehutanan, dan Perikanan/ <i>Agriculture, Forestry, and Fishing</i>	3 121,08
B	Pertambangan dan Penggalian/ <i>Mining and Quarrying</i>	602,53
C	Industri Pengolahan/ <i>Manufacturing</i>	683,70
D	Pengadaan Listrik dan Gas/ <i>Electricity and Gas</i>	9,60
E	Pengadaan Air; Pengelolaan Sampah, Limbah, dan Daur Ulang/ <i>Water Supply; Sewerage, Waste Management, and Remediation ACTIVITIES</i>	14,02
F	Konstruksi/ <i>Construction</i>	1 792,79
G	Perdagangan Besar dan Eceran; Reparasi Mobil dan Sepeda Motor/ <i>Wholesale and Retail Trade; Repair of Motor Vehicles and Motorcycles</i>	1 439,98
H	Transportasi dan Pergudangan/ <i>Transportation and Storage</i>	1 856,24
I	Penyediaan Akomodasi dan Makan Minum/ <i>Accommodation and Food Service ACTIVITIES</i>	130,75
J	Informasi dan Komunikasi/ <i>Information and Communication</i>	230,80
K	Jasa Keuangan dan Asuransi/ <i>Financial and Insurance ACTIVITIES</i>	262,89
L	Real Estat/ <i>Real Estate ACTIVITIES</i>	439,49
M,N	Jasa Perusahaan/ <i>Business ACTIVITIES</i>	18,35
O	Administrasi Pemerintahan, Pertahanan, dan Jaminan Sosial Wajib/ <i>Public Administration and Defence; Compulsory Social Security</i>	608,09
P	Jasa Pendidikan/ <i>Education</i>	569,60
Q	Jasa Kesehatan dan Kegiatan Sosial/ <i>Human Health and Social Work ACTIVITIES</i>	329,14
R,S,T,U	Jasa Lainnya/ <i>Other Services ACTIVITIES</i>	294,62
<b>C</b>	<b>Produk Domestik Bruto/<i>Gross Domestic Product</i></b>	<b>12 403,66</b>

Sumber/*Source* : BPS, berbagai sensus, survei dan sumber lain/*BPS-Statistics Indonesia, various census, survey, and other sources*

**Tabel**  
**Table** 10.3

**Distribusi Persentase Produk Domestik Regional Bruto Atas Dasar Harga Berlaku Menurut Lapangan Usaha, 2015–2019**  
**Percentage Distribution of Gross Regional Domestic Product at Current Market Prices by Industry, 2015–2019**

Lapangan Usaha/ <i>Industry</i>		2015
(1)		(2)
A	Pertanian, Kehutanan, dan Perikanan/ <i>Agriculture, Forestry, and Fishing</i>	24,89
B	Pertambangan dan Penggalian/ <i>Mining and Quarrying</i>	3,70
C	Industri Pengolahan/ <i>Manufacturing</i>	4,93
D	Pengadaan Listrik dan Gas/ <i>Electricity and Gas</i>	0,05
E	Pengadaan Air; Pengelolaan Sampah, Limbah, dan Daur Ulang/ <i>Water Supply; Sewerage, Waste Management, and Remediation ACTIVITIES</i>	0,12
F	Konstruksi/ <i>Construction</i>	11,13
G	Perdagangan Besar dan Eceran; Reparasi Mobil dan Sepeda Motor/ <i>Wholesale and Retail Trade; Repair of Motor Vehicles and Motorcycles</i>	10,48
H	Transportasi dan Pergudangan/ <i>Transportation and Storage</i>	21,91
I	Penyediaan Akomodasi dan Makan Minum/ <i>Accommodation and Food Service ACTIVITIES</i>	1,19
J	Informasi dan Komunikasi/ <i>Information and Communication</i>	1,39
K	Jasa Keuangan dan Asuransi/ <i>Financial and Insurance ACTIVITIES</i>	1,84
L	Real Estat/ <i>Real Estate ACTIVITIES</i>	3,64
M,N	Jasa Perusahaan/ <i>Business ACTIVITIES</i>	0,14
O	Administrasi Pemerintahan, Pertahanan, dan Jaminan Sosial Wajib/ <i>Public Administration and Defence; Compulsory Social Security</i>	6,07
P	Jasa Pendidikan/ <i>Education</i>	4,33
Q	Jasa Kesehatan dan Kegiatan Sosial/ <i>Human Health and Social Work ACTIVITIES</i>	2,21
R,S,T,U	Jasa Lainnya/ <i>Other Services ACTIVITIES</i>	1,98
C	<b>Produk Domestik Bruto/<i>Gross Domestic Product</i></b>	<b>100,00</b>

Lanjutan Tabel/*Continued Table* 10.3

Lapangan Usaha/ <i>Industry</i>		2016
	(1)	(3)
A	Pertanian, Kehutanan, dan Perikanan/ <i>Agriculture, Forestry, and Fishing</i>	24,75
B	Pertambangan dan Penggalian/ <i>Mining and Quarrying</i>	3,79
C	Industri Pengolahan/ <i>Manufacturing</i>	4,85
D	Pengadaan Listrik dan Gas/ <i>Electricity and Gas</i>	0,06
E	Pengadaan Air; Pengelolaan Sampah, Limbah, dan Daur Ulang/ <i>Water Supply; Sewerage, Waste Management, and Remediation ACTIVITIES</i>	0,12
F	Konstruksi/ <i>Construction</i>	11,35
G	Perdagangan Besar dan Eceran; Reparasi Mobil dan Sepeda Motor/ <i>Wholesale and Retail Trade; Repair of Motor Vehicles and Motorcycles</i>	10,83
H	Transportasi dan Pergudangan/ <i>Transportation and Storage</i>	21,46
I	Penyediaan Akomodasi dan Makan Minum/ <i>Accommodation and Food Service ACTIVITIES</i>	1,24
J	Informasi dan Komunikasi/ <i>Information and Communication</i>	1,39
K	Jasa Keuangan dan Asuransi/ <i>Financial and Insurance ACTIVITIES</i>	1,93
L	Real Estat/ <i>Real Estate ACTIVITIES</i>	3,67
M,N	Jasa Perusahaan/ <i>Business ACTIVITIES</i>	0,14
O	Administrasi Pemerintahan, Pertahanan, dan Jaminan Sosial Wajib/ <i>Public Administration and Defence; Compulsory Social Security</i>	5,84
P	Jasa Pendidikan/ <i>Education</i>	4,42
Q	Jasa Kesehatan dan Kegiatan Sosial/ <i>Human Health and Social Work ACTIVITIES</i>	2,19
R,S,T,U	Jasa Lainnya/ <i>Other Services ACTIVITIES</i>	1,97
<b>C</b>	<b>Produk Domestik Bruto/<i>Gross Domestic Product</i></b>	<b>100,00</b>

Lanjutan Tabel/*Continued Table* 10.3

Lapangan Usaha/ <i>Industry</i>		2017
(1)		(4)
A	Pertanian, Kehutanan, dan Perikanan/ <i>Agriculture, Forestry, and Fishing</i>	24,95
B	Pertambangan dan Penggalian/ <i>Mining and Quarrying</i>	3,91
C	Industri Pengolahan/ <i>Manufacturing</i>	4,79
D	Pengadaan Listrik dan Gas/ <i>Electricity and Gas</i>	0,07
E	Pengadaan Air; Pengelolaan Sampah, Limbah, dan Daur Ulang/ <i>Water Supply; Sewerage, Waste Management, and Remediation ACTIVITIES</i>	0,12
F	Konstruksi/ <i>Construction</i>	11,47
G	Perdagangan Besar dan Eceran; Reparasi Mobil dan Sepeda Motor/ <i>Wholesale and Retail Trade; Repair of Motor Vehicles and Motorcycles</i>	11,09
H	Transportasi dan Pergudangan/ <i>Transportation and Storage</i>	20,87
I	Penyediaan Akomodasi dan Makan Minum/ <i>Accommodation and Food Service ACTIVITIES</i>	1,26
J	Informasi dan Komunikasi/ <i>Information and Communication</i>	1,43
K	Jasa Keuangan dan Asuransi/ <i>Financial and Insurance ACTIVITIES</i>	2,03
L	Real Estat/ <i>Real Estate ACTIVITIES</i>	3,66
M,N	Jasa Perusahaan/ <i>Business ACTIVITIES</i>	0,14
O	Administrasi Pemerintahan, Pertahanan, dan Jaminan Sosial Wajib/ <i>Public Administration and Defence; Compulsory Social Security</i>	5,62
P	Jasa Pendidikan/ <i>Education</i>	4,41
Q	Jasa Kesehatan dan Kegiatan Sosial/ <i>Human Health and Social Work ACTIVITIES</i>	2,17
R,S,T,U	Jasa Lainnya/ <i>Other Services ACTIVITIES</i>	2,02
<b>C</b>	<b>Produk Domestik Bruto/<i>Gross Domestic Product</i></b>	<b>100,00</b>

Lanjutan Tabel/*Continued Table* 10.3

Lapangan Usaha/ <i>Industry</i>		2018
	(1)	(5)
A	Pertanian, Kehutanan, dan Perikanan/ <i>Agriculture, Forestry, and Fishing</i>	25,36
B	Pertambangan dan Penggalian/ <i>Mining and Quarrying</i>	4,04
C	Industri Pengolahan/ <i>Manufacturing</i>	4,67
D	Pengadaan Listrik dan Gas/ <i>Electricity and Gas</i>	0,07
E	Pengadaan Air; Pengelolaan Sampah, Limbah, dan Daur Ulang/ <i>Water Supply; Sewerage, Waste Management, and Remediation ACTIVITIES</i>	0,11
F	Konstruksi/ <i>Construction</i>	11,99
G	Perdagangan Besar dan Eceran; Reparasi Mobil dan Sepeda Motor/ <i>Wholesale and Retail Trade; Repair of Motor Vehicles and Motorcycles</i>	11,48
H	Transportasi dan Pergudangan/ <i>Transportation and Storage</i>	19,14
I	Penyediaan Akomodasi dan Makan Minum/ <i>Accommodation and Food Service ACTIVITIES</i>	1,24
J	Informasi dan Komunikasi/ <i>Information and Communication</i>	1,43
K	Jasa Keuangan dan Asuransi/ <i>Financial and Insurance ACTIVITIES</i>	2,11
L	Real Estat/ <i>Real Estate ACTIVITIES</i>	3,77
M,N	Jasa Perusahaan/ <i>Business ACTIVITIES</i>	0,14
O	Administrasi Pemerintahan, Pertahanan, dan Jaminan Sosial Wajib/ <i>Public Administration and Defence; Compulsory Social Security</i>	5,57
P	Jasa Pendidikan/ <i>Education</i>	4,51
Q	Jasa Kesehatan dan Kegiatan Sosial/ <i>Human Health and Social Work ACTIVITIES</i>	2,30
R,S,T,U	Jasa Lainnya/ <i>Other Services ACTIVITIES</i>	2,07
<b>C</b>	<b>Produk Domestik Bruto/<i>Gross Domestic Product</i></b>	<b>100,00</b>

Lanjutan Tabel/*Continued Table* 10.3

Lapangan Usaha/ <i>Industry</i>		2019
	(1)	(6)
A	Pertanian, Kehutanan, dan Perikanan/ <i>Agriculture, Forestry, and Fishing</i>	24,80
B	Pertambangan dan Penggalian/ <i>Mining and Quarrying</i>	4,48
C	Industri Pengolahan/ <i>Manufacturing</i>	4,63
D	Pengadaan Listrik dan Gas/ <i>Electricity and Gas</i>	0,07
E	Pengadaan Air; Pengelolaan Sampah, Limbah, dan Daur Ulang/ <i>Water Supply; Sewerage, Waste Management, and Remediation ACTIVITIES</i>	0,11
F	Konstruksi/ <i>Construction</i>	13,62
G	Perdagangan Besar dan Eceran; Reparasi Mobil dan Sepeda Motor/ <i>Wholesale and Retail Trade; Repair of Motor Vehicles and Motorcycles</i>	11,84
H	Transportasi dan Pergudangan/ <i>Transportation and Storage</i>	17,33
I	Penyediaan Akomodasi dan Makan Minum/ <i>Accommodation and Food Service ACTIVITIES</i>	1,22
J	Informasi dan Komunikasi/ <i>Information and Communication</i>	1,42
K	Jasa Keuangan dan Asuransi/ <i>Financial and Insurance ACTIVITIES</i>	2,04
L	Real Estat/ <i>Real Estate ACTIVITIES</i>	3,76
M,N	Jasa Perusahaan/ <i>Business ACTIVITIES</i>	0,14
O	Administrasi Pemerintahan, Pertahanan, dan Jaminan Sosial Wajib/ <i>Public Administration and Defence; Compulsory Social Security</i>	5,43
P	Jasa Pendidikan/ <i>Education</i>	4,63
Q	Jasa Kesehatan dan Kegiatan Sosial/ <i>Human Health and Social Work ACTIVITIES</i>	2,36
R,S,T,U	Jasa Lainnya/ <i>Other Services ACTIVITIES</i>	2,12
<b>C</b>	<b>Produk Domestik Bruto/<i>Gross Domestic Product</i></b>	<b>100,00</b>

Sumber/*Source* : BPS, berbagai sensus, survei dan sumber lain/*BPS-Statistics Indonesia, various census, survey, and other sources*

**Tabel**  
**Table** 10.4

**Laju Pertumbuhan Produk Domestik Regional Bruto Atas Dasar Harga Konstan 2010 Menurut Lapangan Usaha (persen), 2015–2019**  
**Growth Rate of Gross Regional Domestic Product at 2010 Constant Market Prices by Industry (percent), 2015–2019**

	<b>Lapangan Usaha/Industry</b>	<b>2015</b>
	<b>(1)</b>	<b>(2)</b>
A	Pertanian, Kehutanan, dan Perikanan/ <i>Agriculture, Forestry, and Fishing</i>	5,85
B	Pertambangan dan Penggalian/ <i>Mining and Quarrying</i>	7,13
C	Industri Pengolahan/ <i>Manufacturing</i>	2,32
D	Pengadaan Listrik dan Gas/ <i>Electricity and Gas</i>	4,42
E	Pengadaan Air; Pengelolaan Sampah, Limbah, dan Daur Ulang/ <i>Water Supply; Sewerage, Waste Management, and Remediation ACTIVITIES</i>	4,16
F	Konstruksi/ <i>Construction</i>	7,09
G	Perdagangan Besar dan Eceran; Reparasi Mobil dan Sepeda Motor/ <i>Wholesale and Retail Trade; Repair of Motor Vehicles and Motorcycles</i>	5,40
H	Transportasi dan Pergudangan/ <i>Transportation and Storage</i>	4,25
I	Penyediaan Akomodasi dan Makan Minum/ <i>Accommodation and Food Service ACTIVITIES</i>	6,30
J	Informasi dan Komunikasi/ <i>Information and Communication</i>	8,92
K	Jasa Keuangan dan Asuransi/ <i>Financial and Insurance ACTIVITIES</i>	7,96
L	Real Estat/ <i>Real Estate ACTIVITIES</i>	6,93
M,N	Jasa Perusahaan/ <i>Business ACTIVITIES</i>	5,52
O	Administrasi Pemerintahan, Pertahanan, dan Jaminan Sosial Wajib/ <i>Public Administration and Defence; Compulsory Social Security</i>	3,64
P	Jasa Pendidikan/ <i>Education</i>	7,12
Q	Jasa Kesehatan dan Kegiatan Sosial/ <i>Human Health and Social Work ACTIVITIES</i>	6,56
R,S,T,U	Jasa Lainnya/ <i>Other Services ACTIVITIES</i>	6,37
<b>C</b>	<b>Produk Domestik Bruto/<i>Gross Domestic Product</i></b>	<b>5,60</b>



Lanjutan Tabel/*Continued Table* 10.4

Lapangan Usaha/ <i>Industry</i>		2016
(1)		(3)
A	Pertanian, Kehutanan, dan Perikanan/ <i>Agriculture, Forestry, and Fishing</i>	2,86
B	Pertambangan dan Penggalian/ <i>Mining and Quarrying</i>	9,36
C	Industri Pengolahan/ <i>Manufacturing</i>	3,19
D	Pengadaan Listrik dan Gas/ <i>Electricity and Gas</i>	9,85
E	Pengadaan Air; Pengelolaan Sampah, Limbah, dan Daur Ulang/ <i>Water Supply; Sewerage, Waste Management, and Remediation ACTIVITIES</i>	4,72
F	Konstruksi/ <i>Construction</i>	8,68
G	Perdagangan Besar dan Eceran; Reparasi Mobil dan Sepeda Motor/ <i>Wholesale and Retail Trade; Repair of Motor Vehicles and Motorcycles</i>	8,12
H	Transportasi dan Pergudangan/ <i>Transportation and Storage</i>	5,74
I	Penyediaan Akomodasi dan Makan Minum/ <i>Accommodation and Food Service ACTIVITIES</i>	9,54
J	Informasi dan Komunikasi/ <i>Information and Communication</i>	8,62
K	Jasa Keuangan dan Asuransi/ <i>Financial and Insurance ACTIVITIES</i>	11,11
L	Real Estat/ <i>Real Estate ACTIVITIES</i>	6,54
M,N	Jasa Perusahaan/ <i>Business ACTIVITIES</i>	6,72
O	Administrasi Pemerintahan, Pertahanan, dan Jaminan Sosial Wajib/ <i>Public Administration and Defence; Compulsory Social Security</i>	2,31
P	Jasa Pendidikan/ <i>Education</i>	6,01
Q	Jasa Kesehatan dan Kegiatan Sosial/ <i>Human Health and Social Work ACTIVITIES</i>	5,78
R,S,T,U	Jasa Lainnya/ <i>Other Services ACTIVITIES</i>	6,25
<b>C</b>	<b>Produk Domestik Bruto/<i>Gross Domestic Product</i></b>	<b>5,65</b>

Lanjutan Tabel/*Continued Table* 10.4

Lapangan Usaha/ <i>Industry</i>		2017
	(1)	(3)
A	Pertanian, Kehutanan, dan Perikanan/ <i>Agriculture, Forestry, and Fishing</i>	6,37
B	Pertambangan dan Penggalian/ <i>Mining and Quarrying</i>	7,12
C	Industri Pengolahan/ <i>Manufacturing</i>	4,69
D	Pengadaan Listrik dan Gas/ <i>Electricity and Gas</i>	5,39
E	Pengadaan Air; Pengelolaan Sampah, Limbah, dan Daur Ulang/ <i>Water Supply; Sewerage, Waste Management, and Remediation ACTIVITIES</i>	3,95
F	Konstruksi/ <i>Construction</i>	7,03
G	Perdagangan Besar dan Eceran; Reparasi Mobil dan Sepeda Motor/ <i>Wholesale and Retail Trade; Repair of Motor Vehicles and Motorcycles</i>	7,93
H	Transportasi dan Pergudangan/ <i>Transportation and Storage</i>	6,23
I	Penyediaan Akomodasi dan Makan Minum/ <i>Accommodation and Food Service ACTIVITIES</i>	7,01
J	Informasi dan Komunikasi/ <i>Information and Communication</i>	8,02
K	Jasa Keuangan dan Asuransi/ <i>Financial and Insurance ACTIVITIES</i>	10,48
L	Real Estat/ <i>Real Estate ACTIVITIES</i>	6,81
M,N	Jasa Perusahaan/ <i>Business ACTIVITIES</i>	5,34
O	Administrasi Pemerintahan, Pertahanan, dan Jaminan Sosial Wajib/ <i>Public Administration and Defence; Compulsory Social Security</i>	2,56
P	Jasa Pendidikan/ <i>Education</i>	5,62
Q	Jasa Kesehatan dan Kegiatan Sosial/ <i>Human Health and Social Work ACTIVITIES</i>	6,02
R,S,T,U	Jasa Lainnya/ <i>Other Services ACTIVITIES</i>	6,81
<b>C</b>	<b>Produk Domestik Bruto/<i>Gross Domestic Product</i></b>	<b>6,43</b>

Lanjutan Tabel/*Continued Table 10.4*

Lapangan Usaha/ <i>Industry</i>		2018
	(1)	(4)
A	Pertanian, Kehutanan, dan Perikanan/ <i>Agriculture, Forestry, and Fishing</i>	2,31
B	Pertambangan dan Penggalian/ <i>Mining and Quarrying</i>	5,86
C	Industri Pengolahan/ <i>Manufacturing</i>	1,47
D	Pengadaan Listrik dan Gas/ <i>Electricity and Gas</i>	1,14
E	Pengadaan Air; Pengelolaan Sampah, Limbah, dan Daur Ulang/ <i>Water Supply; Sewerage, Waste Management, and Remediation ACTIVITIES</i>	1,18
F	Konstruksi/ <i>Construction</i>	5,49
G	Perdagangan Besar dan Eceran; Reparasi Mobil dan Sepeda Motor/ <i>Wholesale and Retail Trade; Repair of Motor Vehicles and Motorcycles</i>	5,73
H	Transportasi dan Pergudangan/ <i>Transportation and Storage</i>	-1,00
I	Penyediaan Akomodasi dan Makan Minum/ <i>Accommodation and Food Service ACTIVITIES</i>	2,33
J	Informasi dan Komunikasi/ <i>Information and Communication</i>	5,34
K	Jasa Keuangan dan Asuransi/ <i>Financial and Insurance ACTIVITIES</i>	6,87
L	Real Estat/ <i>Real Estate ACTIVITIES</i>	5,04
M,N	Jasa Perusahaan/ <i>Business ACTIVITIES</i>	5,28
O	Administrasi Pemerintahan, Pertahanan, dan Jaminan Sosial Wajib/ <i>Public Administration and Defence; Compulsory Social Security</i>	0,77
P	Jasa Pendidikan/ <i>Education</i>	5,68
Q	Jasa Kesehatan dan Kegiatan Sosial/ <i>Human Health and Social Work ACTIVITIES</i>	7,89
R,S,T,U	Jasa Lainnya/ <i>Other Services ACTIVITIES</i>	5,38
<b>C</b>	<b>Produk Domestik Bruto/<i>Gross Domestic Product</i></b>	<b>3,16</b>

Lanjutan Tabel/*Continued Table* 10.4

Lapangan Usaha/ <i>Industry</i>		2019
	(1)	(5)
A	Pertanian, Kehutanan, dan Perikanan/ <i>Agriculture, Forestry, and Fishing</i>	1,69
B	Pertambangan dan Penggalian/ <i>Mining and Quarrying</i>	12,83
C	Industri Pengolahan/ <i>Manufacturing</i>	3,52
D	Pengadaan Listrik dan Gas/ <i>Electricity and Gas</i>	9,59
E	Pengadaan Air; Pengelolaan Sampah, Limbah, dan Daur Ulang/ <i>Water Supply; Sewerage, Waste Management, and Remediation ACTIVITIES</i>	-0,97
F	Konstruksi/ <i>Construction</i>	14,91
G	Perdagangan Besar dan Eceran; Reparasi Mobil dan Sepeda Motor/ <i>Wholesale and Retail Trade; Repair of Motor Vehicles and Motorcycles</i>	6,31
H	Transportasi dan Pergudangan/ <i>Transportation and Storage</i>	-5,60
I	Penyediaan Akomodasi dan Makan Minum/ <i>Accommodation and Food Service ACTIVITIES</i>	2,60
J	Informasi dan Komunikasi/ <i>Information and Communication</i>	4,32
K	Jasa Keuangan dan Asuransi/ <i>Financial and Insurance ACTIVITIES</i>	1,49
L	Real Estat/ <i>Real Estate ACTIVITIES</i>	4,98
M,N	Jasa Perusahaan/ <i>Business ACTIVITIES</i>	5,09
O	Administrasi Pemerintahan, Pertahanan, dan Jaminan Sosial Wajib/ <i>Public Administration and Defence; Compulsory Social Security</i>	3,43
P	Jasa Pendidikan/ <i>Education</i>	7,26
Q	Jasa Kesehatan dan Kegiatan Sosial/ <i>Human Health and Social Work ACTIVITIES</i>	6,58
R,S,T,U	Jasa Lainnya/ <i>Other Services ACTIVITIES</i>	5,51
<b>C</b>	<b>Produk Domestik Bruto/<i>Gross Domestic Product</i></b>	<b>4,07</b>

Sumber/*Source* : BPS, berbagai sensus, survei dan sumber lain/*BPS-Statistics Indonesia, various census, survey, and other sources*

# PERBANDINGAN ANTAR KABUPATEN/KOTA

REGENCY/MUNICIPAL COMPARISON

11





**PENJELASAN TEKNIS**

1. Sumber utama data kependudukan adalah sensus penduduk yang dilaksanakan setiap sepuluh tahun sekali. Sensus penduduk telah dilaksanakan sebanyak enam kali sejak Indonesia merdeka, yaitu tahun 1961, 1971, 1980, 1990, 2000, dan 2010. Di dalam sensus penduduk, pencacahan dilakukan terhadap seluruh penduduk yang berdomisili di wilayah teritorial Indonesia termasuk warga negara asing kecuali anggota korps diplomatik negara sahabat beserta keluarganya. Metode pengumpulan data dalam sensus dilakukan dengan wawancara antara petugas sensus dengan responden dan juga melalui e-census. Pencatatan penduduk menggunakan konsep usual residence, yaitu konsep di mana penduduk biasa bertempat tinggal. Bagi penduduk yang bertempat tinggal tetap dicacah di mana mereka biasa tinggal, sedangkan untuk penduduk yang tidak bertempat tinggal tetap dicacah di tempat di mana mereka ditemukan petugas sensus pada malam 'Hari Sensus'. Termasuk penduduk yang tidak bertempat tinggal tetap adalah tuna wisma, awak kapal berbendera Indonesia, penghuni perahu/rumah apung, masyarakat terpencil/terasing, dan pengungsi. Bagi mereka

**TECHNICAL NOTES**

1. *The main source of demographic data is population census, which is conducted every ten years. Population Census has been conducted six times since Indonesia's independence: 1961, 1971, 1980, 1990, 2000, and 2010. The population census enumerates all residents who domicile in the entire territory of Indonesia including foreign citizens except the diplomatic corps members and their families. The method of data collection in a population census involves interviewing respondents and conducting e-census. Enumeration of the population uses the concept of "usual residence", which is the concept of "places where people usually live". De jure was applied to the permanent residents, while de facto was applied to non-permanent residents. The permanent residents were enumerated in place where they normally live, the non-permanent residents were enumerated where they were found by the enumerators, on the night of 'Census Date'. The non permanent residents include homeless people, ship crew, boat people, remote area community, and internally displaced persons. Those who had permanent residence and had been travelling away from their home for six months or more were not enumerated in their permanent place, but in the place where they*

yang mempunyai tempat tinggal tetap dan sedang bepergian ke luar wilayah lebih dari enam bulan, tidak dicacah di tempat tinggalnya, tetapi dicacah di tempat tujuannya. Untuk tahun yang tidak dilaksanakan sensus penduduk, data kependudukan diperoleh dari hasil proyeksi penduduk. Proyeksi penduduk merupakan suatu perhitungan ilmiah yang didasarkan pada asumsi dari komponen-komponen perubahan penduduk, yaitu kelahiran, kematian, dan migrasi. Proyeksi penduduk Indonesia 2010–2035 menggunakan data dasar penduduk hasil SP2010.

2. Penduduk miskin adalah penduduk yang memiliki rata-rata pengeluaran per kapita per bulan di bawah Garis Kemiskinan.
3. Garis Kemiskinan Makanan (GKM) merupakan nilai pengeluaran kebutuhan minimum makanan yang disetarakan dengan 2.100 kkalori per kapita per hari. Garis Kemiskinan Non-Makanan (GKNM) adalah kebutuhan minimum untuk perumahan, sandang, pendidikan, kesehatan, dan kebutuhan dasar lainnya.

*were during the census. For the periods where the population census is not conducted, population projection is done to estimate population during those years. The population projection is an estimate based on the demographic components, such as birth, death, and migration. Indonesia's 2010–2035 population projection used the 2010 Population Census as the base population.*

2. *A person whose expenditure per capita per month is below the poverty line is considered to be poor.*
3. *The Food Poverty Line refers to the daily minimum requirement of 2,100 kcal per capita per day. The Non-Food Poverty Line refers to the minimum requirement for household necessities for clothing, education, health, and other basic individual needs.*



**ULASAN**

Provinsi Nusa Tenggara Barat terdiri dari 10 Kota/Kabupaten. Kabupaten Lombok Barat Lombok Timur Lombok Tengah Lombok Utara dan Kota Mataram terletak di Pulau Lombok. Sedangkan Kabupaten Sumbawa Bima Dompu Lombok Tengah dan Kota Bima terletak di Pulau Sumbawa.

Berdasarkan jumlah penduduk Kabupaten Lombok Tengah merupakan kabupaten dengan jumlah penduduk terbanyak kedua setelah Kabupaten Lombok Timur yakni sebanyak 947.488 jiwa.

**DESCRIPTION**

*Nusa Tenggara Barat Province consists of 10 municipality/regency. Lombok Barat Regency Lombok Timur Regency Lombok Tengah Regency Lombok Utara Regency and Mataram City located in Lombok Island. Meanwhile Sumbawa Regency Bima Regency Dompu Regency Lombok Tengah Regency and Bima City located in Sumbawa island.*

*Based on the total population Lombok Tengah Regency is the second largest population after Lombok Timur regency. Lombok Tengah Regency population is 947,488 peoples.*

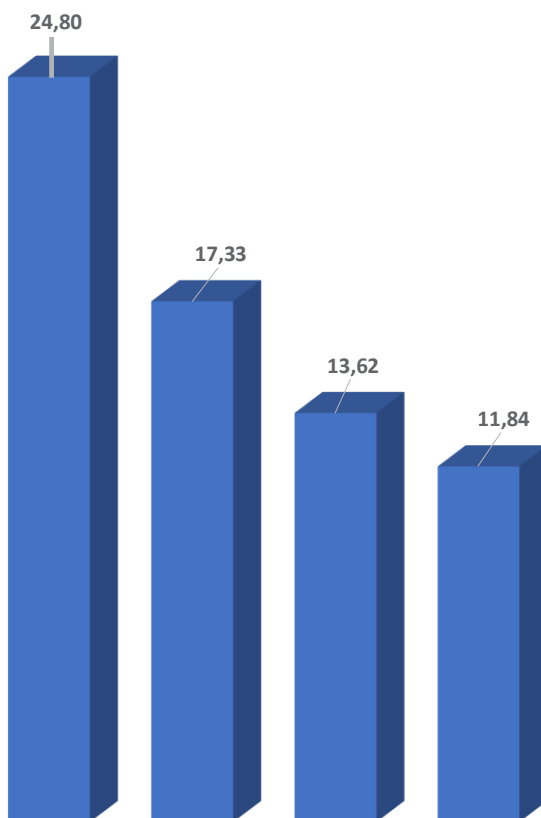
**Gambar 11.1** Komposisi Penduduk Provinsi Nusa Tenggara Barat Menurut Kabupaten/Kota, 2019  
**Figures** Population Of Nusa Tenggara Barat Province by Regency/ Municipality in, 2019



Sumber/Source : BPS, berbagai sensus, survei dan sumber lain/BPS-Statistics Indonesia, various census, survey, and other sources

**Gambar** 11.2  
**Figures**

**Laju PDRB Atas Dasar Harga Konstan 2010 Provinsi  
Nusa Tenggara Barat (persen), 2015–2019**  
*Rate of Growth of GRDP at Constant 2010 Prices in Nusa  
Tenggara Barat Province (percent), 2015–2019*



Sumber/Source : BPS, berbagai sensus, survei dan sumber lain/BPS-Statistics Indonesia, various census, survey, and other sources



**Tabel** 11.1  
**Table**

**Laju Pertumbuhan Produk Domestik Regional Bruto Atas Dasar Harga Konstan 2010 Menurut Kabupaten/Kota di Provinsi Nusa Tenggara Barat (persen), 2015–2019**  
**Rate of Growth of Gross Regional Domestic Products at Constant 2010 Prices by Regency/Municipality in Nusa Tenggara Barat Province (percent), 2015–2019**

Kabupaten/Kota Regency/Municipality	2015	2016	2017	2018	2019
(1)	(2)	(3)	(4)	(5)	(6)
Lombok Barat	6,39	5,70	6,54	0,57	3,84
Lombok Tengah	5,60	5,65	6,43	3,16	4,07
Lombok Timur	5,93	5,23	6,25	3,36	4,68
Sumbawa	6,42	5,42	6,86	4,18	4,87
Dompu	6,15	5,19	6,75	4,48	4,44
Bima	6,36	5,30	6,27	4,06	4,29
Sumbawa Barat	107,07	7,02	-19,41	-34,06	-1,10
Lombok Utara	4,87	5,22	6,14	-0,86	5,92
Kota Mataram	7,96	8,01	8,07	4,98	5,58
Kota Bima	5,75	5,79	6,65	4,74	5,22
<b>Nusa Tenggara Barat</b>	<b>21,76</b>	<b>5,81</b>	<b>0,09</b>	<b>-4,46</b>	<b>4,01</b>

Sumber/Source: BPS, berbagai sensus, survei dan sumber lain/BPS-Statistics Indonesia, various census, survey, and other sources

**Tabel 11.2** Jumlah Penduduk Miskin Menurut Kabupaten/Kota di Provinsi Nusa Tenggara Barat (ribu), 2015–2019  
**Table** Number of Poor Population by Regency/Municipality in Nusa Tenggara Barat Province (thousand), 2015–2019

Kabupaten/Kota Regency/Municipality	2015	2016	2017	2018	2019
(1)	(2)	(3)	(4)	(5)	(6)
Lombok Barat	113,30	110,85	110,69	103,77	105,04
Lombok Tengah	147,94	145,37	142,14	130,00	128,82
Lombok Timur	222,19	216,18	215,81	196,87	193,56
Sumbawa	73,57	71,66	68,69	63,77	63,49
Dompu	35,94	34,31	32,85	30,74	30,81
Bima	73,71	72,36	72,14	71,65	71,95
Sumbawa Barat	22,50	22,47	22,33	20,36	20,45
Lombok Utara	72,28	71,02	69,24	62,86	63,84
Kota Mataram	46,76	44,81	44,53	42,60	43,19
Kota Bima	15,70	15,42	15,36	14,84	14,80
<b>Nusa Tenggara Barat</b>	<b>823,89</b>	<b>804,44</b>	<b>793,78</b>	<b>737,46</b>	<b>735,96</b>

Sumber/Source: BPS /BPS-Statistics Indonesia

**Tabel** 11.3  
**Table**

**Indeks Pembangunan Manusia Menurut Kabupaten/Kota  
di Provinsi Nusa Tenggara Barat, 2015–2019**  
*Human Development Index by Regency/Municipality in  
Nusa Tenggara Barat Province, 2015–2019*

Kabupaten/Kota Regency/Municipality	2015	2016	2017	2018	2019
(1)	(2)	(3)	(4)	(5)	(6)
Lombok Barat	64.62	65.55	66,37	67.18	68.03
Lombok Tengah	62.74	63.22	64.36	65.36	66.36
Lombok Timur	62.83	63.70	64.37	65.35	66.23
Sumbawa	63.91	64.89	65.84	66.77	67.60
Dompu	64.56	65.48	66.33	66.97	67.83
Bima	63.48	64.15	65.01	65.62	66.37
Sumbawa Barat	68.38	69.26	70.08	70.71	71.52
Lombok Utara	61.15	62.24	63.04	63.83	64.49
Kota Mataram	76.37	77.20	77.84	78.43	79.10
Kota Bima	72.99	73.67	74.36	75.04	75.80
<b>Nusa Tenggara Barat</b>	<b>65.19</b>	<b>65.81</b>	<b>66.58</b>	<b>67.30</b>	<b>68.14</b>

Sumber/Source: BPS /BPS-Statistics Indonesia









**BADAN PUSAT STATISTIK  
KABUPATEN LOMBOK TENGAH**

*Jl. Kalimantan No. 2 Praya, Lombok Tengah – NTB*



**DINAS KOMUNIKASI DAN INFORMATIKA  
KABUPATEN LOMBOK TENGAH**

*Jl. Ahmad Yani No.2 Praya*