



BUKU I

**BADAN PEMERIKSA KEUANGAN
REPUBLIK INDONESIA**

**LAPORAN HASIL PEMERIKSAAN
ATAS
LAPORAN KEUANGAN
PEMERINTAH KABUPATEN LOMBOK TENGAH
TAHUN 2020**

**LAPORAN HASIL PEMERIKSAAN
ATAS
LAPORAN KEUANGAN**



**Nomor : 146.A/LHP/XIX.MTR/05/2021
Tanggal : 7 Mei 2021**



**BADAN PEMERIKSA KEUANGAN
REPUBLIK INDONESIA**

**LAPORAN HASIL PEMERIKSAAN
ATAS
LAPORAN KEUANGAN
PEMERINTAH KABUPATEN LOMBOK TENGAH
TAHUN 2020**

**LAPORAN HASIL PEMERIKSAAN
ATAS
LAPORAN KEUANGAN**



**Nomor : 146.A/LHP/XIX.MTR/05/2021
Tanggal : 7 Mei 2021**

DAFTAR ISI

	Halaman
DAFTAR ISI	i
DAFTAR LAMPIRAN.....	ii
LAPORAN HASIL PEMERIKSAAN ATAS LAPORAN KEUANGAN.....	iii
GAMBARAN UMUM PEMERIKSAAN.....	v
PERNYATAAN TANGGUNG JAWAB.....	1
LAPORAN KEUANGAN.....	
1. LAPORAN REALISASI ANGGARAN.....	2
2. LAPORAN PERUBAHAN SALDO ANGGARAN LEBIH.....	4
3. NERACA.....	5
4. LAPORAN OPERASIONAL.....	7
5. LAPORAN ARUS KAS.....	9
6. LAPORAN PERUBAHAN EKUITAS.....	11
7. CATATAN ATAS LAPORAN KEUANGAN.....	
BAB I PENDAHULUAN.....	12
BAB II INFORMASI UMUM TENTANG ENTITAS PELAPORAN DAN ENTITAS AKUNTANSI.....	19
BAB III MAKRO EKONOMI, KEBIJAKAN KEUANGAN, DAN PENCAPAIAN TARGET KINERJA APBD.....	35
BAB IV KEBIJAKAN AKUNTANSI.....	91
BAB V PENJELASAN POS-POS LAPORAN KEUANGAN.....	103
BAB VI PENUTUP.....	207
LAMPIRAN	

DAFTAR LAMPIRAN

Lampiran 1	Rekapitulasi Pendapatan Berdasarkan Jenis sampai dengan Desember Tahun Anggaran 2020
Lampiran 2	Barang dan Uang yang diserahkan Masyarakat sampai dengan Desember Tahun Anggaran 2020
Lampiran 3	Rekapitulasi Belanja, Transfer dan Pengeluaran Pembiayaan Tahun Anggaran 2020
Lampiran 4	Belanja Tak Terduga Untuk Penanganan Virus Covid-19 Tahun Anggaran 2020
Lampiran 4a	Daftar Realisasi Pendapatan Laporan Operasional Tahun Anggaran 2020
Lampiran 4b	Daftar Realisasi Beban Laporan Operasional Tahun Anggaran 2020
Lampiran 5a	Daftar Piutang Pajak Daerah Per 31 Desember 2020
Lampiran 5b	Daftar Piutang Retribusi Per 31 Desember 2020
Lampiran 5c	Daftar Piutang Hasil Pengelolaan Kekayaan Daerah yang Dipisahkan
Lampiran 5d	Daftar Piutang Lain-Lain PAD Yang Sah Per 31 Desember 2020
Lampiran 5e	Mutasi Piutang Per 31 Desember 2020
Lampiran 5f	Daftar Piutang Transfer Pemerintah Daerah Lainnya Per 31 Desember 2020
Lampiran 5g	Daftar Piutang Lainnya Per 31 Desember 2020
Lampiran 6	Daftar Beban Dibayar Dimuka Per 31 Desember 2020
Lampiran 7	Daftar Persediaan Masing-Masing SKPD Per 31 Desember 2020
Lampiran 8	Daftar Dana Bergulir Dan Penyisihan Dana Bergulir Per 31 Desember 2020
Lampiran 9	Daftar Penyertaan Modal (Investasi) Daerah Per 31 Desember 2020
Lampiran 10a	Daftar Mutasi Aset Tetap Tanah Per 31 Desember 2020
Lampiran 10b	Daftar Mutasi Aset Tetap Peralatan dan Mesin Per 31 Desember 2019
Lampiran 10c	Daftar Mutasi Aset Tetap Gedung dan Bangunan Per 31 Desember 2020
Lampiran 10d	Daftar Mutasi Aset Tetap Jalan, Jaringan, Irigasi dan Jaringan Per 31 Desember 2020
Lampiran 10e	Daftar Mutasi Aset Tetap Lainnya Per 31 Desember 2020
Lampiran 10f	Daftar Mutasi Aset Tetap Kontruksi dalam Pengerjaan Per 31 Desember 2020
Lampiran 11	Data Kerugian Daerah Per 31 Desember 2020
Lampiran 12a	Daftar Kemitraan dengan Pihak Ketiga - Sewa Per 31 Desember 2020
Lampiran 12b	Daftar Kemitraan dengan Pihak Ketiga - Kerjasama Pemanfaatan Per 31 Desember 2020
Lampiran 13	Daftar Aset Tidak Berwujud Per 31 Desember 2020
Lampiran 14a	Aset dalam Proses TGR Per 31 Desember 2020
Lampiran 14b	Aset dalam Proses Penghapusan Per 31 Desember 2020
Lampiran 14c	Daftar <i>Detail Engineering Design</i> (DED) Per 31 Desember 2020
Lampiran 14d	Daftar Aset dalam Kondisi Rusak Berat Per 31 Desember 2020
Lampiran 14e	Daftar Barang yang Diserahkan Kepada Masyarakat Per 31 Desember 2020 dan 2019
Lampiran 15a	Daftar Utang PFK Per 31 Desember 2020
Lampiran 15b	Daftar Pendapatan Diterima Dimuka Per 31 Desember 2020

Lampiran 15c	Daftar Utang Belanja Pegawai Per 31 Desember 2020 dan 2019
Lampiran 15d	Daftar Utang Belanja Barang dan Jasa Per 31 Desember 2020
Lampiran 15e	Daftar Utang Belanja Modal Per 31 Desember 2020 dan 2019
Lampiran 15f	Mutasi Hutang Per 31 Desember 2020
Lampiran 16	Lampiran Saldo Kas BOS Per 31 Desember 2020



**BADAN PEMERIKSA KEUANGAN
REPUBLIK INDONESIA**

**LAPORAN HASIL PEMERIKSAAN
ATAS LAPORAN KEUANGAN**

Laporan atas Laporan Keuangan

Berdasarkan Undang-Undang Nomor 15 Tahun 2004 tentang Pemeriksaan Pengelolaan dan Tanggung Jawab Keuangan Negara dan Undang-Undang Nomor 15 Tahun 2006 tentang Badan Pemeriksa Keuangan, BPK telah memeriksa Laporan Keuangan Pemerintah Kabupaten Lombok Tengah, yang terdiri dari Neraca tanggal 31 Desember 2020, Laporan Realisasi Anggaran, Laporan Perubahan Saldo Anggaran Lebih, Laporan Operasional, Laporan Arus Kas, dan Laporan Perubahan Ekuitas untuk tahun yang berakhir pada tanggal tersebut, serta Catatan atas Laporan Keuangan.

Tanggung jawab Pemerintah atas Laporan Keuangan

Pemerintah Kabupaten Lombok Tengah bertanggung jawab atas penyusunan dan penyajian wajar laporan keuangan sesuai dengan Standar Akuntansi Pemerintahan dan pengendalian intern yang memadai untuk menyusun laporan keuangan yang bebas dari salah saji material, baik yang disebabkan oleh kecurangan maupun kesalahan.

Tanggung jawab BPK

Tanggung jawab BPK adalah untuk menyatakan suatu opini atas laporan keuangan berdasarkan pemeriksaan BPK. BPK melaksanakan pemeriksaan berdasarkan Standar Pemeriksaan Keuangan Negara. Standar tersebut mengharuskan BPK mematuhi kode etik BPK, serta merencanakan dan melaksanakan pemeriksaan untuk memperoleh keyakinan yang memadai apakah laporan keuangan tersebut bebas dari kesalahan penyajian material.

Suatu pemeriksaan meliputi pengujian bukti-bukti yang mendukung angka-angka dan pengungkapan dalam laporan keuangan. Prosedur yang dipilih didasarkan pada pertimbangan profesional pemeriksa, termasuk penilaian risiko salah saji yang material dalam laporan keuangan, baik yang disebabkan oleh kecurangan maupun kesalahan. Dalam melakukan penilaian risiko, Pemeriksa mempertimbangkan pengendalian intern yang relevan dengan penyusunan dan penyajian wajar laporan keuangan Pemerintah Kabupaten Lombok Tengah untuk merancang prosedur pemeriksaan yang tepat sesuai dengan kondisi yang ada, tetapi bukan untuk tujuan menyatakan opini atas efektivitas pengendalian intern Pemerintah Kabupaten Lombok Tengah. Pemeriksaan yang dilakukan BPK juga mencakup evaluasi atas ketepatan kebijakan akuntansi yang digunakan dan kewajiban estimasi akuntansi yang dibuat oleh Pemerintah Kabupaten Lombok Tengah, serta evaluasi atas penyajian laporan keuangan secara keseluruhan.

BPK yakin bahwa bukti pemeriksaan yang telah diperoleh adalah cukup dan tepat, sebagai dasar untuk menyatakan opini BPK.

Opini

Menurut opini BPK, laporan keuangan yang disebut di atas, menyajikan secara wajar, dalam semua hal yang material, posisi keuangan Pemerintah Kabupaten Lombok Tengah tanggal 31 Desember 2020, dan realisasi anggaran, perubahan saldo anggaran lebih, operasional, arus kas, serta perubahan ekuitas untuk tahun yang berakhir pada tanggal tersebut, sesuai dengan Standar Akuntansi Pemerintahan.

Laporan atas SPI dan Kepatuhan

Untuk memperoleh keyakinan yang memadai atas kewajaran laporan keuangan tersebut, BPK juga melakukan pemeriksaan terhadap sistem pengendalian intern dan kepatuhan terhadap ketentuan peraturan perundang-undangan. Laporan Hasil Pemeriksaan atas Sistem Pengendalian Intern (SPI) dan Kepatuhan Terhadap Peraturan Perundang-undangan disajikan dalam Laporan Nomor 146.B/LHP/XIX.MTR/05/2021 tanggal 7 Mei 2021, yang merupakan bagian tidak terpisahkan dari laporan ini.

Mataram, 7 Mei 2021

BADAN PEMERIKSA KEUANGAN

REPUBLIK INDONESIA

Perwakilan Provinsi Nusa Tenggara Barat

Penanggung Jawab Pemeriksaan,



Hery Purwanto, S.E., M.M., Ak., CA, CSFA
Register Negara Akuntan No 17195

GAMBARAN UMUM PEMERIKSAAN

1. Dasar Hukum Pemeriksaan

- a. Undang-Undang Nomor 17 Tahun 2003 tentang Keuangan Negara;
- b. Undang-Undang Nomor 1 Tahun 2004 tentang Perbendaharaan Negara;
- c. Undang-Undang Nomor 15 Tahun 2004 tentang Pemeriksaan Pengelolaan dan Tanggung Jawab Keuangan Negara; dan
- d. Undang-Undang Nomor 15 Tahun 2006 tentang Badan Pemeriksa Keuangan.

2. Tujuan Pemeriksaan

Tujuan pemeriksaan Laporan Keuangan Pemerintah Kabupaten Lombok Tengah Tahun 2020 adalah untuk memberikan opini berdasarkan keyakinan yang memadai (*reasonable assurance*) apakah Laporan Keuangan telah disajikan secara wajar dalam semua hal yang material, sesuai dengan prinsip akuntansi yang berlaku umum di Indonesia atau basis akuntansi komprehensif selain prinsip akuntansi yang berlaku umum di Indonesia dengan memperhatikan:

- a. Kesesuaian dengan Standar Akuntansi Pemerintahan (SAP);
- b. Kecukupan pengungkapan;
- c. Efektivitas sistem pengendalian intern; dan
- d. Kepatuhan terhadap peraturan perundang-undangan.

3. Sasaran Pemeriksaan

Sasaran pemeriksaan Laporan Keuangan Tahun 2020 meliputi pengujian atas:

- a. Kewajaran penyajian saldo akun dalam Neraca per 31 Desember 2020;
- b. Kewajaran penyajian saldo akun dan transaksi pada Laporan Realisasi Anggaran (LRA) dan Laporan Arus Kas Tahun 2020;
- c. Kewajaran penyajian saldo akun dan transaksi pada Laporan Operasional, Laporan Perubahan Ekuitas dan Laporan Perubahan SAL Tahun 2020;
- d. Kecukupan pengungkapan informasi keuangan pada Catatan Atas Laporan Keuangan;
- e. Konsistensi penerapan prinsip akuntansi dalam penyusunan Laporan Keuangan Pemerintah Daerah;
- f. Efektivitas desain dan implementasi sistem pengendalian intern termasuk pertimbangan hasil pemeriksaan sebelumnya yang terkait dengan penyajian dan pengungkapan akun-akun dalam laporan keuangan; dan
- g. Kepatuhan terhadap peraturan perundang-undangan terkait pengelolaan keuangan daerah dalam rangka penyusunan Laporan Keuangan Pemerintah Daerah.

Pengujian atas Laporan Keuangan bertujuan untuk menguji semua pernyataan manajemen (asersi manajemen) dalam informasi keuangan, efektivitas pengendalian intern dan kepatuhan terhadap peraturan perundang-undangan yang berlaku meliputi:

a. Keberadaan dan Keterjadian

Bahwa seluruh aset dan kewajiban yang disajikan dalam Neraca per 31 Desember 2020 dan seluruh transaksi penerimaan, belanja dan pembiayaan anggaran yang disajikan dalam LRA dan LO Tahun 2020 benar-benar ada dan terjadi selama periode tersebut serta telah didukung dengan bukti-bukti yang memadai.

b. Kelengkapan

Bahwa seluruh aset, kewajiban, dan ekuitas dana yang dimiliki telah dicatat dalam neraca dan seluruh transaksi penerimaan daerah, belanja daerah dan pembiayaan yang terjadi selama Tahun 2020 telah dicatat dalam LRA.

c. Hak dan Kewajiban

Bahwa seluruh aset yang tercatat dalam neraca benar-benar dimiliki atau hak dari pemerintah daerah dan utang yang tercatat merupakan kewajiban pemerintah daerah pada tanggal pelaporan.

d. Penilaian dan Alokasi

Bahwa seluruh aset, utang, penerimaan dan belanja daerah, serta pembiayaan telah disajikan dengan jumlah dan nilai semestinya; diklasifikasikan sesuai dengan standar/ketentuan yang telah ditetapkan; dan merupakan alokasi biaya/anggaran Tahun 2020.

e. Penyajian dan Pengungkapan

Bahwa seluruh komponen laporan keuangan telah disajikan sesuai dengan ketentuan dan telah diungkapkan secara memadai dalam Catatan atas Laporan Keuangan.

4. Standar Pemeriksaan

Pemeriksaan keuangan dilaksanakan berdasarkan Standar Pemeriksaan Keuangan Negara (SPKN) yang ditetapkan dalam Peraturan BPK RI Nomor 1 Tahun 2017, khususnya Pernyataan Standar Pemeriksaan (PSP) Nomor 01 tentang Standar Umum Pemeriksaan, PSP 02 tentang Standar Pelaksanaan Pemeriksaan Keuangan, dan PSP 03 tentang Standar Pelaporan Pemeriksaan Keuangan.

5. Metode Pemeriksaan

Metodologi pemeriksaan atas Laporan Keuangan Tahun 2020 dilakukan dengan pendekatan audit berbasis resiko, yang meliputi perencanaan, pelaksanaan, dan pelaporan hasil pemeriksaan, yaitu sebagai berikut.

a. **Perencanaan Pemeriksaan**

1) Pemahaman Entitas dan Sistem Pengendalian Intern (SPI)

Pemahaman atas entitas dan sistem pengendalian intern dapat diperoleh dari laporan hasil pemeriksaan sebelumnya, laporan hasil pemeriksaan interim, catatan atas laporan keuangan yang diperiksa, pemantauan tindak lanjut, dan *database* yang telah dimiliki serta peraturan atau kebijakan tertulis/formal kepala daerah terkait.

Pemahaman atas entitas tersebut meliputi pemahaman atas latar belakang/dasar hukum pendirian pemerintah daerah, kegiatan utama entitas termasuk sumber pendapatan daerah, lingkungan yang mempengaruhi, pejabat terkait sampai dengan dua tingkat vertikal ke bawah di bawah kepala daerah, dan kejadian luar biasa yang berpengaruh terhadap pengelolaan keuangan daerah. Pemeriksa perlu mengidentifikasi kelemahan-kelemahan signifikan atau area-area kritis yang memerlukan perhatian mendalam, sehingga membantu Pemeriksa untuk (1) mengidentifikasi jenis potensi kesalahan, (2) mempertimbangkan faktor-faktor yang mempengaruhi risiko salah saji yang material, (3) mendesain pengujian sistem pengendalian intern, dan (4) mendesain prosedur pengujian substantif.

2) Pertimbangan Hasil Pemeriksaan Sebelumnya

Pemeriksa harus mempertimbangkan hasil pemeriksaan dan tindak lanjut hasil pemeriksaan sebelumnya. Pemeriksa harus meneliti pengaruh hasil pemeriksaan sebelumnya dan tindak lanjutnya terhadap Laporan Keuangan yang diperiksa, terutama terkait dengan kemungkinan temuan-temuan pemeriksaan yang berulang dan keyakinan pemeriksa atas saldo awal akun atau perkiraan pada neraca yang diperiksa.

3) Pertimbangan atas tingkat materialitas

Meliputi kegiatan: (1) Penetapan Tingkat Materialitas Perencanaan (*Planning Materiality*/PM) dan (2) Penetapan salah saji tertolerir (*Tolerable Misstatement*/TM). PM merupakan tingkat materialitas pada keseluruhan laporan keuangan, sementara TM merupakan materialitas pada tingkat transaksi akun.

4) Penentuan Metode Uji Petik

Penentuan metode uji petik berdasarkan pertimbangan profesional pemeriksa dengan memperhatikan beberapa aspek antara lain:

- a) Matriks Penilaian Risiko (MPR) hasil pemeriksaan pendahuluan.
- b) Tingkat risiko. Jika hasil pengujian SPI disimpulkan pengendalian intern suatu akun lemah, maka sampel untuk pengujian substantif atas akun tersebut harus lebih besar. Jika akun-akun tertentu mempunyai risiko bawaan (*inherent risk*/IR) yang lebih tinggi dari akun-akun lainnya, maka sampel untuk pengujian substantif untuk akun-akun tersebut harus lebih besar.
- c) Tingkat materialitas yang telah ditentukan. Jika tingkat materialitas kecil, maka sampel yang diambil harus lebih besar dan begitu juga sebaliknya.
- d) Jumlah sampel tidak hanya didasarkan pada nilai saldo akun, tetapi memperhatikan transaksi-transaksi yang membentuk saldo tersebut. Saldo akun yang kecil bisa dibentuk dari transaksi-transaksi positif dan negatif yang besar.
- e) *Cost and benefit*, manfaat uji petik atas suatu transaksi atau saldo akun harus lebih besar dari biaya pengujian tersebut.

b. Pelaksanaan Pemeriksaan

1) Pengujian Analitis

Pengujian analitis dalam pelaksanaan pemeriksaan dapat dilakukan dengan (1) Analisa Data dan (2) Analisa Rasio dan Tren, sesuai dengan area yang telah ditetapkan sebagai uji petik.

Pengujian analitis terinci ini diharapkan dapat membantu pemeriksa untuk menemukan hubungan logis penyajian akun pada Laporan Keuangan dan menilai kecukupan pengungkapan atas setiap perubahan pada pos/akun/unsur pada laporan keuangan yang diperiksa, serta membantu menentukan area-area signifikan dalam pengujian sistem pengendalian intern dan pengujian substantif atas transaksi dan saldo.

2) Pengujian Pengendalian

Petunjuk pengujian pengendalian meliputi pengujian yang dilakukan pemeriksa terhadap efektivitas desain dan implementasi sistem pengendalian intern dalam rangka pertanggungjawaban pelaksanaan APBD. Dalam pengujian desain sistem pengendalian intern, pemeriksa mengevaluasi apakah sistem pengendalian intern telah didesain secara memadai dan dapat meminimalisasi secara relatif salah saji dan kecurangan. Sementara, pengujian implementasi sistem pengendalian intern dilakukan dengan melihat pelaksanaan pengendalian pada kegiatan atau transaksi yang dilakukan oleh pemerintah daerah.

Pengujian sistem pengendalian intern merupakan dasar pengujian substantif selanjutnya. Pengujian tersebut dilakukan baik pada saat pemeriksaan interim, maupun pemeriksaan laporan keuangan. Pengujian pengendalian secara umum telah dilaksanakan pada saat pemeriksaan interim, sementara langkah-langkah pengujian pengendalian per akun atau transaksi akan dilaksanakan dalam pemeriksaan Laporan Keuangan ini.

3) Pengujian Substantif atas Transaksi dan Saldo

Pengujian substantif meliputi pengujian atas transaksi dan saldo-saldo akun/perkiraan serta pengungkapannya dalam laporan keuangan yang diperiksa. Pengujian tersebut dilakukan setelah pemeriksa memperoleh Laporan Keuangan (*unaudited*) dan dilakukan untuk meyakini asersi manajemen atas Laporan Keuangan, yaitu: (1) keberadaan dan keterjadian, (2) kelengkapan, (3) hak dan kewajiban, (4) penilaian dan pengalokasian, serta (5) penyajian dan pengungkapan.

4) Penyelesaian Penugasan

Hal-hal yang terkait dengan pekerjaan dalam penyelesaian penugasan beserta form-form pelaporan pemeriksaan (Daftar Koreksi, Form Risalah Pembahasan Temuan Pemeriksaan (TP), Form TP, Form Tanggapan).

c. Pelaporan

Setelah melakukan pengujian terinci di atas, pemeriksa menyimpulkan hasil pemeriksaan dan dituangkan dalam laporan hasil pemeriksaan.

6. Jangka Waktu Pemeriksaan

Pemeriksaan atas Laporan Keuangan Pemerintah Kabupaten Lombok Tengah Tahun 2020 dilakukan dalam dua tahap yaitu tahap interim selama 30 hari (25 Januari s.d. 23 Februari 2021) dan tahap terinci selama 30 hari (22 Maret s.d. 20 April 2021).

7. Objek Pemeriksaan

Laporan Keuangan Pemerintah Kabupaten Lombok Tengah Tahun 2020 yang terdiri dari Neraca per 31 Desember 2020, Laporan Realisasi Anggaran (LRA), Laporan Perubahan Saldo Anggaran Lebih (LP-SAL), Laporan Perubahan Ekuitas (LPE), Laporan Operasional (LO) dan Laporan Arus Kas (LAK) untuk periode yang berakhir 31 Desember 2020, serta Catatan atas Laporan Keuangan (CaLK).

8. Batasan Pemeriksaan

Pemerintah Kabupaten Lombok Tengah bertanggung jawab atas penyelenggaraan sistem pengelolaan keuangan sesuai dengan ketentuan perundang-undangan tentang keuangan negara dan Standar Akuntansi Pemerintahan (SAP). Selain itu juga bertanggung jawab untuk menyelenggarakan dan memelihara sistem pengendalian intern serta menilai efektivitas sistem pengendalian intern dalam hal:

- a. keandalan pelaporan keuangan, yaitu: transaksi-transaksi telah dicatat, diproses, dan diringkaskan secara memadai untuk memungkinkan penyusunan laporan keuangan sesuai prinsip akuntansi yang berlaku umum, dan aset telah dilindungi dari kehilangan yang disebabkan oleh pengambilalihan, penggunaan atau pelepasan hak yang tidak sah; dan
- b. ketaatan pada peraturan yang berlaku, yaitu transaksi-transaksi dilaksanakan sesuai dengan peraturan perundangan yang berdampak langsung dan material terhadap laporan keuangan.

Tanggung jawab BPK adalah untuk menyatakan suatu opini atas laporan keuangan berdasarkan pemeriksaan BPK.

BADAN PEMERIKSA KEUANGAN



BUPATI LOMBOK TENGAH


PERNYATAAN TANGGUNG JAWAB

Laporan Keuangan Pemerintah Kabupaten Lombok Tengah yang terdiri dari (a) Laporan Realisasi Anggaran; (b) Laporan Perubahan Saldo Anggaran Lebih; (c) Laporan Operasional; (d) Laporan Perubahan Ekuitas; (e) Neraca; (f) Laporan Arus Kas; dan (g) Catatan Atas Laporan Keuangan Tahun Anggaran 2020 sebagaimana terlampir adalah tanggung jawab kami.

Laporan Keuangan tersebut telah disusun berdasarkan sistem pengendalian intern yang memadai, dan isinya telah menyajikan informasi pelaksanaan anggaran, arus kas, kinerja keuangan, posisi keuangan, dan catatan atas laporan keuangan secara layak sesuai dengan Standar Akuntansi Pemerintahan.

Praya, Mei 2021

BUPATI LOMBOK TENGAH



[Handwritten Signature]
H. LALU BATHUL BAHRI, S.IP



PEMERINTAH KABUPATEN LOMBOK TENGAH
LAPORAN REALISASI PENDAPATAN DAN BELANJA DAERAH
 Untuk Tahun Yang Berakhir Sampai Dengan 31 Desember 2020 dan 2019

(dalam Rupiah)

NO	URAIAN	ANGGARAN	JUMLAH REALISASI		
			TAHUN 2020	%	TAHUN 2019
1	2	3	4	5	6
1	PENDAPATAN				
2	PENDAPATAN ASLI DAERAH				
3	Pendapatan Pajak Daerah	61.855.543.137,50	55.498.799.502,42	89,72	77.650.264.291,17
4	Pendapatan Retribusi Daerah	18.377.106.575,00	16.255.651.949,34	88,46	14.653.920.891,00
5	Pendapatan Hasil Pengelolaan Kekayaan Daerah yang Dipisahkan	10.067.928.721,62	10.339.359.321,62	102,70	8.901.639.456,38
6	Lain-lain Pendapatan Asli Daerah yang Sah	103.653.724.313,00	124.325.594.852,52	119,86	103.306.774.503,57
7	Jumlah Pendapatan Asli Daerah	193.954.302.747,12	206.419.405.625,90	106,38	204.512.599.142,12
8					
9	PENDAPATAN TRANSFER				
10	Transfer Pemerintah Pusat - Dana Perimbangan				
11	Dana Bagi Hasil Pajak	74.302.857.000,00	69.408.291.903,00	93,41	59.116.113.400,00
12	Dana Bagi Hasil Bukan Pajak (Sumber Daya Alam)	15.965.498.000,00	13.167.851.706,00	82,48	13.651.147.800,00
13	Dana Alokasi Umum	957.311.642.000,00	943.972.250.000,00	98,61	1.032.033.870.000,00
14	Dana Alokasi Khusus	453.322.947.000,00	437.303.374.823,00	96,47	432.257.058.581,00
15	Jumlah Pendapatan Transfer Dana Perimbangan	1.500.902.944.000,00	1.463.851.768.432,00	97,53	1.537.058.189.781,00
16					
17	Transfer Pemerintah Pusat - Lainnya				
18	Dana Otonomi Khusus	-	-	-	-
19	Dana Penyesuaian	232.768.463.000,00	232.768.463.000,00	100,00	207.459.593.000,00
20	Jumlah Pendapatan Transfer Pemerintah Pusat - Lainnya	232.768.463.000,00	232.768.463.000,00	100,00	207.459.593.000,00
21					
22	Transfer Pemerintah Provinsi				
23	Pendapatan Bagi Hasil Pajak	87.774.090.791,00	80.094.719.943,00	91,25	100.077.991.424,00
24	Pendapatan Bagi Hasil Retribusi	-	-	-	-
25	Bantuan Keuangan lainnya	-	-	-	-
26	Jumlah Pendapatan Transfer Pemerintah Propinsi	87.774.090.791,00	80.094.719.943,00	91,25	100.077.991.424,00
27	Total Pendapatan Transfer	1.821.445.497.791,00	1.776.714.951.375,00	97,54	1.844.595.774.205,00
28					
29	LAIN-LAIN PENDAPATAN YANG SAH				
30	Pendapatan Hibah	102.546.898.000,00	113.303.114.784,00	110,49	98.934.764.986,00
31	Pendapatan Dana Darurat	-	-	-	-
32	Pendapatan Lainnya	302.000.000,00	313.774.200,00	103,90	522.582.700,00
33	Jumlah Lain-lain Pendapatan yang sah	102.848.898.000,00	113.616.888.984,00	110,47	99.457.347.686,00
34	Jumlah Pendapatan	2.118.248.698.538,12	2.096.751.245.984,90	98,98	2.148.565.721.033,12
35	BELANJA				
36	BELANJA OPERASI				
37	Belanja Pegawai	835.410.625.375,59	821.708.778.149,00	98,36	843.653.963.576,00
38	Belanja Barang	388.250.593.389,60	355.709.216.838,10	91,62	378.184.023.176,41
39	Belanja Bunga	4.767.062.477,00	4.608.264.725,00	96,67	1.415.319.751,00
40	Belanja Hibah	244.277.263.202,00	239.873.015.424,15	98,20	236.664.902.729,28
41	Belanja Bantuan Sosial	1.648.691.000,00	1.642.245.312,00	99,61	6.446.921.364,00
43	Jumlah Belanja Operasi	1.474.354.235.444,19	1.423.541.520.448,25	96,55	1.466.365.130.596,69
44					
45	BELANJA MODAL				
46	Belanja Tanah	5.965.542.852,36	4.581.679.709,00	76,80	16.021.847.040,00
47	Belanja Peralatan dan Mesin	86.508.122.461,25	88.850.102.463,00	102,71	51.645.271.331,00
48	Belanja Gedung dan Bangunan	177.426.450.598,07	170.908.742.885,79	96,33	235.856.415.521,62
49	Belanja Jalan, Irigasi dan Jaringan	12.830.345.346,00	10.015.713.500,00	78,06	71.094.035.480,00
50	Belanja Aset Tetap Lainnya	14.187.887.210,00	8.188.946.486,00	57,72	1.536.644.513,00
51	Belanja Aset Lainnya	-	-	-	-
52	Belanja Aset BLUD	-	-	-	9.370.645.473,00
53	Belanja Aset BOS	-	-	-	27.862.841.233,00
52	Jumlah Belanja Modal	296.918.348.467,68	282.545.185.043,79	95,16	413.387.700.591,62
53					
54	BELANJA TIDAK TERDUGA				
55	Belanja Tidak Terduga	71.112.933.484,00	62.707.900.977,00	88,18	999.967.750,00
56	Jumlah Belanja Tidak Terduga	71.112.933.484,00	62.707.900.977,00	88,18	999.967.750,00
57	Jumlah Belanja	1.842.385.517.395,87	1.768.794.606.469,04	96,01	1.880.752.798.938,31
58					
59	TRANSFER				
60	TRANSFER BAGI HASIL PENDAPATAN				
61	Bagi Hasil Pajak	6.185.555.000,00	5.196.822.524,00	84,02	5.865.348.554,12
62	Bagi Hasil Retribusi	1.837.711.000,00	1.219.700.279,00	66,37	1.088.062.888,53
63	Jumlah Transfer Bagi Hasil Pendapatan	8.023.266.000,00	6.416.522.803,00	79,97	6.953.411.442,65
64					

NO	URAIAN	ANGGARAN	JUMLAH REALISASI		
			TAHUN 2020	%	TAHUN 2019
1	2	3	4	5	6
65	TRANSFER BANTUAN KEUANGAN				
66	Transfer Bantuan Keuangan kepada Pemerintah Desa	318.416.331.200,00	318.425.441.130,30	100,00	306.862.359.122,00
67	Transfer Bantuan Keuangan Lainnya	-	-		799.498.932,00
68	Jumlah Transfer Bantuan Keuangan	318.416.331.200,00	318.425.441.130,30	100,00	307.661.858.054,00
69	Jumlah Transfer	326.439.597.200,00	324.841.963.933,30	99,51	314.615.269.496,65
70					
71	Jumlah Belanja + Transfer	2.168.825.114.595,87	2.093.636.570.402,34	96,53	2.195.368.068.434,96
72					
73	Surplus/ (Defisit)	(50.576.416.057,75)	3.114.675.582,56	(5,98)	(46.802.347.401,84)
74					
75	PEMBIAYAAN				
76					
77	PENERIMAAN PEMBIAYAAN				
78	Penggunaan Sisa Lebih Perhitungan Anggaran (SiLPA)	60.797.430.357,75	64.943.602.769,30	106,53	58.370.394.699,59
79	Pencairan Dana Cadangan		-	-	-
80	Hasil Penjualan Kekayaan Daerah Yang Dipisahkan		-	-	-
81	Pinjaman Dalam Negeri-Pemerintah Pusat	-	-	-	-
82	Pinjaman Dalam Negeri-Pemerintah Daerah Lainnya		-	-	-
83	Pinjaman Dalam Negeri-Lembaga Keuangan Bank		-	-	-
84	Pinjaman Dalam Negeri-Lembaga Keuangan Non Bank	9.778.985.700,00	9.424.998.670,00	96,38	58.990.531.800,00
85	Pinjaman Dalam Negeri-Obligasi		-	-	-
86	Pinjaman Dalam Negeri-Lainnya		-	-	-
87	Penerimaan dari Pengembalian Pokok Investasi		65.450.000,00	-	75.100.000,00
88	Penerimaan Kembali Pinjaman Pokok Investasi		-	-	-
89	Penerimaan Kembali Pinjaman Kepada Pemerintah Daerah		-	-	-
90	Jumlah Penerimaan Pembiayaan	70.576.416.057,75	74.434.051.439,30	105,15	117.436.026.499,59
91					
92	PENGELUARAN PEMBIAYAAN				
93	Pembentukan Dana Cadangan		-	-	-
94	Penyertaan Modal (Investasi) Pemerintah Daerah		-		9.836.248.740,00
95	Pembayaran Pokok Pinjaman Dalam Negeri - Pemerintah Pusat		-	-	
96	Pembayaran Pokok Pinjaman Dalam Negeri - Pemerintah Daerah Lainnya		-	-	-
97	Pembayaran Pokok Pinjaman Dalam Negeri - Lembaga Keuangan Bank		-	-	-
98	Pembayaran Pokok Pinjaman Dalam Negeri -Lembaga Keuangan Bukan Bank	20.000.000.000,00	19.901.253.248,00	-	-
99	Pembayaran Pokok Pinjaman Dalam Negeri - Obligasi		-	-	-
100	Pembayaran Pokok Pinjaman Dalam Negeri - Lainnya		-	-	-
101	Pemberian Pinjaman Kepada Perusahaan Negara		-	-	
102	Pemberian Pinjaman Kepada Perusahaan Daerah		-	-	
103	Pembayaran Pokok Utang		-	-	
104	Jumlah Pengeluaran Pembiayaan	20.000.000.000,00	19.901.253.248,00	99,51	9.836.248.740,00
105					
106	PEMBIAYAAN NETO	50.576.416.057,75	54.532.798.191,30	107,39	107.599.777.759,59
107	Sisa Lebih Pembiayaan Anggaran (SiLPA) Sebelum Koreksi SiLPA	-	57.647.473.773,86	-	60.797.430.357,75
108	Koreksi SiLPA	-	-	-	-
109	Sisa Lebih Pembiayaan Anggaran (SiLPA)	0,00	57.647.473.773,86	-	60.797.430.357,75

Lihat Catatan atas Laporan Keuangan yang merupakan bagian yang tidak dipisahkan dari Laporan Keuangan secara keseluruhan





PEMERINTAH KABUPATEN LOMBOK TENGAH
LAPORAN PERUBAHAN SALDO ANGGARAN LEBIH
PER 31 DESEMBER 2020 DAN 2019

(dalam Rupiah)

NO	URAIAN	TAHUN 2020	TAHUN 2019
1	2	3	4
1	Saldo Anggaran Lebih Awal	60.797.430.357,75	58.358.151.321,12
2	Penggunaan SAL sebagai Penerimaan Pembiayaan Tahun Berjalan	64.943.602.769,30	58.370.394.699,59
3	Sub	(4.146.172.411,55)	(12.243.378,47)
4			
5	Sisa Lebih/Kurang Pembiayaan Anggaran (SILPA/SIKPA)	57.647.473.773,86	60.797.430.357,75
6	Sub	53.501.301.362,31	60.785.186.979,28
7			
8	Koreksi Kesalahan Pembukuan Tahun Sebelumnya	4.146.172.411,55	12.243.378,47
9	Lain-lain	-	-
10			
11	Saldo	57.647.473.773,86	60.797.430.357,75

Lihat Catatan atas Laporan Keuangan yang merupakan bagian yang tidak dipisahkan dari Laporan Keuangan secara keseluruhan


BUPATI LOMBOK TENGAH

H. LALU PATHUL BAHRI, S.IP



PEMERINTAH KABUPATEN LOMBOK TENGAH

N E R A C A

PER 31 DESEMBER 2020 dan 2019

(dalam Rupiah)

No	URAIAN	2020	2019
1	2	3	4
1	ASET		
2	ASET LANCAR		
3	Kas dan Setara Kas	58.881.878.624,32	60.991.953.238,60
4	Kas di Kas Daerah	43.599.132.435,61	41.433.955.239,61
5	Kas di Bendahara Penerimaan	-	4.000.000,00
6	Kas di Bendahara Pengeluaran	1.981.681.073,00	122.366,00
7	Kas di BLUD	5.292.708.526,14	4.028.231.840,83
8	Setara Kas	-	-
9	Kas di Bendahara Puskesmas (FKTP)	5.822.615.726,96	9.614.938.338,76
10	Kas di Bendahara BOS	2.185.740.862,61	5.909.253.000,00
11	Kas Lainnya	-	1.452.453,40
12	Piutang Pendapatan	68.157.046.679,82	73.029.789.575,46
13	Piutang Pajak Daerah	58.200.372.579,55	50.598.607.844,42
14	Piutang Retribusi	1.218.984.199,66	3.887.826.310,50
15	Piutang Hasil Pengelolaan Kekayaan Daerah yang dipisahkan	8.115.297.669,41	8.355.311.852,38
16	Piutang Lain-lain PAD yang Sah	6.835.847.075,00	9.450.639.065,00
17	Piutang Transfer Pemerintah Daerah Lainnya	6.167.130.733,00	5.091.042.776,00
18	Piutang Transfer Pemerintah Pusat	-	2.064.744.514,00
19	Penyisihan Piutang Pendapatan	(12.380.585.576,80)	(6.418.382.786,84)
20	Piutang Lainnya	-	903.677.018,00
21	Bagian Lancar Tagihan Penjualan Angsuran	-	-
22	Uang Muka Kerja	-	235.769.325,00
23	Piutang Lain-lain Lainnya	-	2.645.261.493,00
24	Penyisihan Piutang Lainnya	-	(1.977.353.800,00)
25	Beban Dibayar Dimuka	181.844.042,67	185.842.333,34
26	Persediaan	26.464.959.725,62	24.022.917.143,00
27	JUMLAH ASET LANCAR (3+12+20+25+26)	153.685.729.072,43	159.134.179.308,40
28			
29	INVESTASI JANGKA PANJANG		
30	Investasi Non Permanen	-	5.000.000,00
31	Dana Bergulir	26.211.615.426,67	26.230.365.426,67
32	Penyisihan dana bergulir	(26.211.615.426,67)	(26.225.365.426,67)
33	Investasi Permanen	149.906.700.376,35	149.304.101.097,98
34	Penyertaan Modal Pemerintah Daerah	149.906.700.376,35	149.304.101.097,98
35	JUMLAH INVESTASI JANGKA PANJANG (30+33)	149.906.700.376,35	149.309.101.097,98
36			
37	ASET TETAP		
38	Tanah	491.576.845.292,00	487.093.115.583,00
39	Peralatan dan Mesin	527.539.125.428,63	430.229.417.600,10
40	Gedung dan Bangunan	1.374.001.961.254,73	938.233.341.470,52
41	Jalan, Irigasi, dan Jaringan	1.977.215.416.135,25	1.967.026.486.988,19
42	Aset Tetap Lainnya	100.994.234.396,23	93.874.970.841,83
43	Konstruksi Dalam Pengerjaan	3.067.492.000,00	293.520.750.690,11
44	Akumulasi Penyusutan	(1.596.618.988.597,19)	(1.420.862.106.012,59)
45	JUMLAH ASET TETAP (38 sd 44)	2.877.776.085.909,65	2.789.115.977.161,16
46			
47	ASET LAINNYA		
48	Tuntutan Ganti Rugi	2.212.249.665,57	2.014.068.040,39
49	Penyisihan Tuntutan Ganti Rugi	(818.681.814,10)	(733.586.078,36)
50	Kemitraan dengan Pihak Ketiga	29.727.729.200,00	29.727.729.200,00
51	Akum Penyusutan Kemitraan dg Pihak III	(1.740.298.064,67)	(1.740.298.064,67)
52	Aset Tidak Berwujud	-	-
53	Akumulasi Amortisasi Aset Tak Berwujud	-	-
54	Aset Lain-lain	16.617.427.063,46	25.915.616.482,16
55	Akumulasi Penyusutan Aset Lain-lain	-	-
56	JUMLAH ASET LAINNYA (48 sd 55)	45.998.426.050,26	55.183.529.579,52
57			
58	JUMLAH ASET	3.227.366.941.408,69	3.152.742.787.147,06

No	URAIAN	2020	2019
59			
60	KEWAJIBAN		
61	KEWAJIBAN JANGKA PENDEK		
62	Utang Perhitungan Pihak Ketiga (PFK)	1.190.207.641,13	32.632.652,00
63	Utang Bunga	66.370.680,00	85.917.571,00
64	Bagian Lancar Utang Jangka Panjang	19.901.253.248,00	19.901.253.244,00
65	Pendapatan Diterima Dimuka	1.826.513.060,57	602.954.867,67
66	Utang Belanja	22.892.925.162,19	28.738.659.136,16
67	Utang Transfer	-	20.205.500,00
68	Utang Jangka Pendek Lainnya	207.318,33	89.262.739,24
69	JUMLAH KEWAJIBAN JANGKA PENDEK (62 sd 68)	45.877.477.110,22	49.470.885.710,07
70			
71	KEWAJIBAN JANGKA PANJANG		
72	Utang Jangka Panjang Lainnya	39.802.506.474,00	50.278.761.056,00
73	JUMLAH KEWAJIBAN JANGKA PANJANG	39.802.506.474,00	50.278.761.056,00
74	JUMLAH KEWAJIBAN (69+73)	85.679.983.584,22	99.749.646.766,07
75	EKUITAS	3.141.686.957.824,47	3.052.993.140.380,99
76	EKUITAS	3.141.686.957.824,47	3.052.993.140.380,99
77	JUMLAH KEWAJIBAN DAN EKUITAS (74+76)	3.227.366.941.408,69	3.152.742.787.147,06

Lihat Catatan atas Laporan Keuangan yang merupakan bagian yang tidak dipisahkan dari Laporan Keuangan secara keseluruhan


 BUPATI LOMBOK TENGAH

 H. LALU PATHUL BAHRI, S.IP




PEMERINTAH KABUPATEN LOMBOK TENGAH
LAPORAN OPERASIONAL
 UNTUK TAHUN YANG BERAKHIR SAMPAI DENGAN 31 DESEMBER 2020 DAN 2019

(dalam Rupiah)


NO	URAIAN	2020	2019	KENAIKAN/ PENURUNAN	%
1	2	3	4	5	6
1	PENDAPATAN OPERASIONAL				
2	PENDAPATAN ASLI DAERAH (PAD)				
3	Pendapatan Pajak Daerah	66.784.300.529,55	84.656.302.084,00	(17.872.001.554,45)	-21,11
4	Pendapatan Retribusi Daerah	14.034.553.458,77	16.085.901.100,67	(2.051.347.641,90)	-12,75
5	Pendapatan Hasil Pengelolaan Kekayaan Daerah yang Dipisahkan	8.115.297.669,41	10.340.442.302,38	(2.225.144.632,97)	-21,52
6	Lain-lain PAD Yang Sah	108.692.559.834,30	103.077.576.128,53	5.614.983.705,77	5,45
7	Jumlah Pendapatan Asli Daerah	197.626.711.492,03	214.160.221.615,58	(16.533.510.123,55)	-7,72
8					
9	PENDAPATAN TRANSFER				
10	TRANSFER PEMERINTAH PUSAT - DANA PERIMBANGAN				
11	Dana Bagi Hasil Pajak	64.805.471.838,00	61.117.331.158,00	3.688.140.680,00	6,03
12	Dana Bagi Hasil Sumber Daya Alam	13.104.324.950,00	13.714.674.556,00	(610.349.606,00)	-4,45
13	Dana Alokasi Umum	943.972.250.000,00	1.032.033.870.000,00	(88.061.620.000,00)	-8,53
14	Dana Alokasi Khusus	437.303.374.823,00	432.257.058.581,00	5.046.316.242,00	1,17
15	Jumlah Pendapatan Transfer - Dana Perimbangan	1.459.185.421.611,00	1.539.122.934.295,00	(79.937.512.684,00)	-5,19
16					
17	TRANSFER PEMERINTAH PUSAT LAINNYA				
18	Dana Otonomi Khusus	-	-	-	-
19	Dana Penyesuaian	24.928.093.000,00	14.284.203.000,00	10.643.890.000,00	74,52
20	Jumlah Pendapatan Transfer Lainnya	24.928.093.000,00	14.284.203.000,00	10.643.890.000,00	74,52
21					
22	TRANSFER PEMERINTAH PROVINSI				
23	Pendapatan Bagi Hasil Pajak	75.323.407.205,00	77.474.065.406,00	(2.150.658.201,00)	-2,78
24	Pendapatan Bagi Hasil Lainnya	-	-	-	-
25	Jumlah Pendapatan Transfer Pemerintah Provinsi	75.323.407.205,00	77.474.065.406,00	(2.150.658.201,00)	-2,78
26	Jumlah Pendapatan Transfer	1.559.436.921.816,00	1.630.881.202.701,00	(71.444.280.885,00)	-4,38
27					
28	LAIN - LAIN PENDAPATAN YANG SAH				
29	Pendapatan Hibah - LO	116.924.214.393,00	105.203.089.708,00	11.721.124.685,00	11,14
30	Dana Darurat - LO	-	-	-	-
31	Pendapatan Lainnya - LO	313.774.200,00	522.582.700,00	(208.808.500,00)	-39,96
32	Jumlah Lain-Lain Pendapatan Yang Sah	117.237.988.593,00	105.725.672.408,00	11.512.316.185,00	10,89
33	Jumlah Pendapatan	1.874.301.621.901,03	1.950.767.096.724,58	(76.465.474.823,55)	-3,92
34					
35	BEBAN OPERASIONAL				
36	Beban Pegawai	821.216.163.990,00	844.152.495.163,20	(22.936.331.173,20)	-2,72
37	Beban Persediaan	70.885.566.774,19	71.339.064.488,00	(453.497.713,81)	-0,64
38	Beban Jasa	267.742.631.870,83	272.770.005.807,89	(5.027.373.937,06)	-1,84
39	Beban Pemeliharaan	1.645.478.257,00	2.062.920.049,00	(417.441.792,00)	-20,24
40	Beban Perjalanan Dinas	18.532.828.622,00	38.560.181.780,00	(20.027.353.158,00)	-
41	Beban Bunga	-	-	-	-
42	Beban Subsidi	-	-	-	-
43	Beban Hibah	243.251.206.575,15	244.321.803.947,28	(1.070.597.372,13)	-0,44
44	Beban Bantuan Sosial	1.364.700.812,00	6.303.496.754,00	(4.938.795.942,00)	-78,35
45	Beban Penyusutan dan Amortisasi	167.800.061.578,01	161.140.434.987,85	6.659.626.590,16	4,13
46	Beban Penyisihan	6.484.098.988,21	96.991.621,20	6.387.107.367,01	6585,22
47	Beban Transfer	115.657.879.169,30	121.439.879.496,65	(5.782.000.327,35)	-4,76
48	Beban Bantuan Keuangan	-	-	-	-
49	Beban Lain-lain	-	-	-	-
50	Jumlah Beban	1.714.580.616.636,69	1.762.187.274.095,07	(47.606.657.458,38)	-2,70
51					
52	SURPLUS/(DEFISIT) DARI OPERASIONAL	159.721.005.264,34	188.579.822.629,51	(28.858.817.365,17)	-15,30
53					

NO	URAIAN	2020	2019	KENAIKAN/ PENURUNAN	%
1	2	3	4	5	6
54	SURPLUS NON OPERASIONAL	68.892.364,34	168.795.135,58	(99.902.771,24)	-59,19
55	Surplus Penjualan Aset Non Lancar - LO	-	457.807,00	(457.807,00)	-100,00
56	Surplus Penyelesaian Kewajiban Jangka Panjang	-	-	-	-
57	Surplus Penyelesaian Kewajiban Jangka Pendek	-	-	-	-
58	Surplus dari Kegiatan Non Operasional Lainnya	68.892.364,34	168.337.328,58	(99.444.964,24)	-59,07
59					
60	DEFISIT NON OPERASIONAL	24.814.973.854,37	6.983.105.892,00	17.831.867.962,37	255,36
61	Defisit Penjualan Aset Non Lancar - LO	-	-	-	-
62	Defisit Penyelesaian Kewajiban Jangka Panjang	-	-	-	-
63	Defisit dari Kegiatan Non Operasional Lainnya	24.814.973.854,37	6.983.105.892,00	17.831.867.962,37	255,36
64	JUMLAH SURPLUS/(DEFISIT) DARI KEGIATAN NON OPERASIONAL	(24.746.081.490,03)	(6.814.310.756,42)	(17.931.770.733,61)	263,15
65	SURPLUS/(DEFISIT) SEBELUM POS LUAR BIASA	134.974.923.774,31	181.765.511.873,09	(46.790.588.098,78)	-25,74
66					
67	POS LUAR BIASA				
68	Pendapatan Luar Biasa - LO	-	-	-	-
69	Beban Luar Biasa	50.856.032.732,00	999.967.750,00	49.856.064.982,00	4985,77
70	JUMLAH SURPLUS/(DEFISIT) POS LUAR BI	(50.856.032.732,00)	(999.967.750,00)	(49.856.064.982,00)	4985,77
71					
72	SURPLUS/(DEFISIT) - LO	84.118.891.042,31	180.765.544.123,09	(96.646.653.080,780)	-53,47

Lihat Catatan atas Laporan Keuangan yang merupakan bagian yang tidak dipisahkan dari Laporan Keuangan secara keseluruhan



 BUPATI LOMBOK TENGAH



 H. LALU RATHUL BAHRI, S.IP



PEMERINTAH KABUPATEN LOMBOK TENGAH
LAPORAN ARUS KAS
Untuk Tahun Yang Berakhir Sampai Dengan 31 Desember 2020 dan 2019

(dalam Rupiah)

NO	URAIAN	2020	2019
1	2	3	4
1	Arus Kas dari Aktivitas Operasi		
2	Arus Masuk Kas		
3	Penerimaan Pajak Daerah	55.498.799.502,42	77.650.264.291,17
4	Penerimaan Retribusi Daerah	16.259.651.949,34	14.653.920.891,00
5	Penerimaan Hasil Pengelolaan Kekayaan Daerah yang Dipisahkan	10.339.359.321,62	8.901.639.456,38
6	Penerimaan Lain-lain PAD yang sah	115.155.205.078,07	102.976.774.503,57
7	Penerimaan Dana Bagi Hasil Pajak	69.408.291.903,00	59.116.113.400,00
8	Penerimaan Dana Bagi Hasil Sumber Daya Alam	13.167.851.706,00	13.651.147.800,00
9	Penerimaan Dana Alokasi Umum	943.972.250.000,00	1.032.033.870.000,00
10	Penerimaan Dana Alokasi Khusus	437.303.374.823,00	432.257.058.581,00
11	Penerimaan Dana Otonomi Khusus	-	-
12	Penerimaan Dana Penyesuaian	232.768.463.000,00	207.459.593.000,00
13	Penerimaan Bagi Hasil Pajak Provinsi	80.094.719.943,00	100.077.991.424,00
14	Penerimaan Bantuan Keuangan Lainnya	-	-
15	Penerimaan Hibah	113.303.114.784,00	98.934.764.986,00
16	Penerimaan Dana Darurat	-	-
17	Penerimaan sumbangan pihak ketiga	313.774.200,00	522.582.700,00
18	Penerimaan dari Pengembalian aktivitas Operasi Tahun berjalan	902.168.355,00	674.507.826,00
19	Jumlah Arus Masuk Kas (3 s/d 18)	2.088.487.024.565,45	2.148.910.228.859,12
20	Arus Keluar Kas		
21	Pembayaran Pegawai	822.165.517.299,00	844.163.990.903,00
22	Pembayaran Barang	356.146.974.038,10	378.333.410.176,41
23	Pembayaran Bunga	4.608.264.725,00	1.415.319.751,00
24	Pembayaran Subsidi	-	-
25	Pembayaran Hibah	239.873.015.424,15	236.664.902.729,28
26	Pembayaran Bantuan Sosial	1.647.245.312,00	6.446.921.364,00
27	Pembayaran Tak Terduga	62.710.572.982,00	999.967.750,00
28	Pembayaran Bagi Hasil Pajak	5.196.822.524,00	5.865.348.554,12
29	Pembayaran Bagi Hasil Retribusi	1.219.700.279,00	1.088.062.888,53
30	Pembayaran Bantuan Keuangan	318.425.441.130,30	307.676.951.553,00
31	Jumlah Arus Keluar Kas (21 s/d 30)	1.811.993.553.713,55	1.782.654.875.669,34
32	Arus Kas Bersih dari Aktivitas Operasi (19 - 31)	276.493.470.851,90	366.255.353.189,78
33	Arus Kas dari Aktivitas Investasi		
34	Arus masuk Kas		
35	Pencairan Dana Cadangan	-	-
36	Penjualan atas Tanah	9.079.734.815,00	-
37	Penjualan atas Peralatan dan Mesin	-	-
38	Penjualan atas Gedung dan Bangunan	-	330.000.000,00
39	Penjualan atas Jalan, Irigasi dan Jaringan	-	-
40	Penjualan atas Aset Tetap lainnya	-	-
41	Penjualan atas Aset Lainnya	-	-
42	Hasil Penjualan Kekayaan daerah yang dipisahkan	-	-
43	Pengembalian Aktivitas Investasi Tahun berjalan	-	286.625,00
44	Jumlah Arus Masuk Kas (35 s/d 43)	9.079.734.815,00	330.286.625,00
45	Arus Keluar Kas		
46	Pembentukan Dana Cadangan	-	-
47	Perolehan Tanah	4.581.679.709,00	16.021.847.040,00
48	Perolehan Peralatan dan Mesin	88.850.102.463,00	51.645.557.956,00
49	Perolehan Gedung dan Bangunan	170.908.742.885,79	235.856.415.521,62
50	Perolehan Jalan, Irigasi dan Jaringan	10.015.713.500,00	71.094.035.480,00
51	Perolehan Aset Tetap Lainnya	8.188.946.486,00	1.536.644.513,00
52	Perolehan Aset Lainnya	-	-
53	Perolehan Aset BLUD	-	9.370.645.473,00
54	Perolehan Aset BOS	-	27.862.841.233,00
55	Penyertaan Modal Pemerintah Daerah	-	9.836.248.740,00
56	Jumlah Arus Keluar Kas (46 s/d 55)	282.545.185.043,79	423.224.235.956,62
57	Arus Kas Bersih dari Aktivitas Investasi (44 - 56)	(273.465.450.228,79)	(422.893.949.331,62)

NO	URAIAN	2020	2019
58	Arus Kas dari Aktivitas Pendanaan		
59	Arus Masuk Kas		
60	Pinjaman Dalam Negeri - Pemerintah Pusat	-	-
61	Pinjaman Dalam Negeri - Pemerintah Daerah Lainnya	-	-
62	Pinjaman Dalam Negeri - Lembaga Keuangan Bank	-	-
63	Pinjaman Dalam Negeri - Lembaga Keuangan Bukan Bank	9.424.998.670,00	58.990.531.800,00
64	Pinjaman Dalam Negeri - Obligasi	-	-
65	Pinjaman Dalam Negeri - Lainnya	-	-
66	Penerimaan Kembali Pinjaman Kepada Perusahaan Negara	-	-
67	Penerimaan dari Pengembalian Pokok Investasi	65.450.000,00	75.100.000,00
68	Jumlah Arus Masuk Kas (60 s/d 67)	9.490.448.670,00	59.065.631.800,00
69	Arus Keluar Kas		
70	Pembayaran Pokok Pinjaman Dalam Negeri -Pemerintah Pusat	-	-
71	Pembayaran Pokok Pinjaman Dalam Negeri -Pemerintah Daerah Lainnya	-	-
72	Pembayaran Pokok Pinjaman Dalam Negeri -Lembaga Keuangan Bank	-	-
73	Pembayaran Pokok Pinjaman Dalam Negeri -Lembaga Keuangan Bukan Bank	19.901.253.248,00	-
74	Pembayaran Pokok Pinjaman Dalam Negeri -Obligasi	-	-
75	Pembayaran Hutang pada pihak ketiga	-	-
76	Penyertaan Modal (Investasi) Pemerintah Daerah	-	-
77	Pemberian Pinjaman Kepada Perusahaan Daerah	-	-
78	Pemberian Pinjaman Kepada Pemerintah Daerah Lainnya	-	-
79	Jumlah Arus Keluar Kas (70 s/d 78)	19.901.253.248,00	-
80	Arus Kas Bersih dari Aktivitas Pendanaan (68 - 79)	(10.410.804.578,00)	59.065.631.800,00
81	Arus Kas dari Aktivitas Transitoris		
82	Arus Masuk Kas		
83	Penerimaan Perhitungan Pihak Ketiga (PFK)	105.502.811.947,13	130.501.595.151,00
84	Penerimaan Uang Titipan dari Pihak Lain	-	89.262.739,24
85	Penerimaan Utang Belanja Barang dan Jasa (Jasa Pelayanan)	102.478.832,00	72.708.776,00
86	Penerimaan Utang Jasa Giro Dana BOS	207.318,33	-
87	Saldo Kas di Bendahara Pengeluaran Tahun sebelumnya	122.366,00	9.134.401,00
88	Pencairan Deposito pada bank Mandiri	39.000.000.000,00	-
89	Penerimaan atas pengembalian sisa TU	9.589.706.192,00	3.761.935.398,00
90	Penerimaan atas pengembalian sisa Kas UP	6.817.035.769,00	1.574.875.958,00
91	Jumlah Arus Masuk Kas (83 s/d 90)	161.012.362.424,46	136.009.512.423,24
92	Arus Keluar Kas		
93	Pengeluaran Perhitungan Pihak Ketiga (PFK)	104.403.725.899,00	130.503.799.989,00
94	Pengeluaran Koreksi Kas - BLUD,Kapitasi Puskesmas, dan Dana BOS	55.955,26	2.939.353,57
95	Pengeluaran Utang Jasa Giro Puskesmas	602.721,05	5.046.453,00
96	Pengeluaran Uang Titipan dari Pihak Lain	-	98.746.535,40
97	Pengeluaran Utang Belanja Barang dan Jasa (Jasa Pelayanan)	72.708.776,00	355.393.800,00
98	Pembentukan Deposito pada Bank Mandiri	39.000.000.000,00	-
99	Sisa Kas di Bendahara Penerimaan dan Pengeluaran	4.122.366,00	-
100	Sisa TU tahun berjalan	9.589.706.192,00	3.761.937.398,00
101	Sisa Uang Muka Kerja/Uang Persediaan SKPD tahun berjalan	6.817.035.769,00	1.574.873.958,00
102	Jumlah Arus Keluar Kas (93 s/d 101)	159.887.957.678,31	136.302.737.486,97
103	Arus kas Bersih dari Aktivitas Transitoris (91 - 102)	1.124.404.746,15	(293.225.063,73)
104	Kenaikan /(Penurunan Kas) (32 + 57 + 80+ 103)	(6.258.379.208,74)	2.133.810.594,43
105	Saldo Awal Kas di BUD, BLUD,FKTP,BOS	60.991.953.238,60	58.858.055.605,68
106	Koreksi atas kurang saji saldo awal Dana BOS	4.148.304.594,46	87.038,49
107	Saldo Akhir Kas di BUD (104 s/d 106), BLUD,FKTP,BOS	58.881.878.624,32	60.991.953.238,60
108	Saldo Akhir Kas terdiri dari :		
109	Saldo Akhir Kas di BUD(Kas Di Bank NTB dan bank Mandiri, Bendahara Pengeluaran, dan	45.580.813.508,61	41.439.530.059,01
110	Saldo Akhir Kas di BLUD RSUD	5.292.708.526,14	4.028.231.840,83
111	Saldo Akhir Kas FKTP	5.822.615.726,96	9.614.938.338,76
112	Saldo Akhir Kas di BOS	2.185.740.862,61	5.909.253.000,00
113	Saldo Akhir kas (109 s/d 112)	58.881.878.624,32	60.991.953.238,60

Lihat Catatan atas Laporan Keuangan yang merupakan bagian yang tidak dipisahkan dari Laporan Keuangan secara keseluruhan





PEMERINTAH KABUPATEN LOMBOK TENGAH
LAPORAN PERUBAHAN EKUITAS
 UNTUK PERIODE YANG BERAKHIR SAMPAI DENGAN 31 DESEMBER 2020 dan 2019

(dalam Rupiah)

NO	URAIAN	2020	2019
1	2	3	4
1	EKUITAS AWAL	3.052.993.140.380,99	2.771.095.319.163,78
2	SURPLUS/(DEFISIT)-LO	84.118.891.042,31	180.765.544.123,09
3	DAMPAK KUMULATIF PERUBAHAN KEBIJAKAN/KESALAHAN MENDASAR:	4.574.926.401,17	101.132.277.094,12
	Koreksi Nilai Kas	4.148.248.639,20	(308.815,08)
	Koreksi Nilai Piutang	14.417.513.280,24	7.817.294.626,67
	Koreksi Nilai Penyisihan Piutang	-	
	Koreksi Nilai Beban Dibayar Dimuka	-	
	Koreksi Nilai Beban Barang dan Jasa	-	
	Koreksi Nilai Persediaan	-	
	Koreksi Nilai Investasi	2.625.862.548,37	1.998.152.109,09
	Koreksi Nilai Aset Tetap	(12.488.955.535,90)	106.567.985.212,66
	Koreksi Nilai Akumulasi Penyusutan Aset Tetap	(10.174.055.578,96)	(15.224.897.559,01)
	Koreksi Nilai Aset Lainnya	(68.154.728,33)	124.210.346,92
	Koreksi Nilai Akumulasi Penyusutan Aset Lainnya	-	
	Koreksi Nilai Kewajiban	6.114.467.776,55	(150.158.827,13)
	Koreksi Nilai Aset Non APBD	-	-
4	EKUITAS AKHIR	3.141.686.957.824,47	3.052.993.140.380,99

Lihat Catatan atas Laporan Keuangan yang merupakan bagian yang tidak dipisahkan dari Laporan Keuangan secara keseluruhan


BUPATI LOMBOK TENGAH

H. LALU RATHUL BAHRI, S.IP



PEMERINTAH KABUPATEN LOMBOK TENGAH

CATATAN ATAS LAPORAN KEUANGAN

TAHUN ANGGARAN 2020

I. PENDAHULUAN

A. Maksud dan Tujuan Penyusunan Laporan Keuangan

Penyusunan Laporan Keuangan Pemerintah Kabupaten Lombok Tengah ini dimaksudkan untuk menyediakan informasi yang relevan mengenai posisi keuangan dan transaksi-transaksi yang dilakukan oleh Pemerintah Kabupaten Lombok Tengah selama Tahun Anggaran 2020. Laporan keuangan terutama digunakan untuk membandingkan realisasi pendapatan, belanja, transfer dan pembiayaan dengan anggaran yang telah ditetapkan, menilai kondisi keuangan, mengevaluasi efektivitas dan efisiensi kinerja Pemerintah Daerah serta membantu menentukan ketaatannya terhadap peraturan perundang-undangan.

Pemerintah Kabupaten Lombok Tengah selaku entitas pelaporan mempunyai kewajiban untuk melaporkan upaya-upaya yang telah dilakukan serta hasil yang dicapai dalam pelaksanaan kegiatan secara sistematis dan terstruktur pada suatu periode pelaporan untuk kepentingan :

1. Akuntabilitas

Mempertanggungjawabkan pengelolaan sumber daya serta pelaksanaan kebijakan yang dipercayakan kepada entitas pelaporan dalam mencapai tujuan yang telah ditetapkan secara periodik.

2. Manajemen

Membantu para pengguna untuk mengevaluasi pelaksanaan kegiatan suatu entitas pelaporan dalam periode pelaporan sehingga memudahkan fungsi perencanaan, pengelolaan dan pengendalian atas seluruh aset, kewajiban dan ekuitas dana pemerintah untuk kepentingan masyarakat.

3. Transparansi

Memberikan informasi keuangan yang terbuka dan jujur kepada masyarakat berdasarkan pertimbangan bahwa masyarakat memiliki hak untuk mengetahui secara terbuka dan menyeluruh atas pertanggungjawaban pemerintah dalam pengelolaan sumber daya yang dipercayakan kepadanya dan ketaatannya pada peraturan perundang-undangan.

4. Keseimbangan Antargenerasi (*intergenerational equity*)

Membantu para pengguna dalam mengetahui kecukupan penerimaan pemerintah pada periode pelaporan untuk membiayai seluruh pengeluaran yang dialokasikan dan apakah generasi yang akan datang diasumsikan akan ikut menanggung beban pengeluaran tersebut.

5. Evaluasi Kinerja

Mengevaluasi kinerja entitas pelaporan, terutama dalam penggunaan sumberdaya ekonomi yang dikelola pemerintah untuk mencapai kinerja yang direncanakan.

Adapun tujuan laporan keuangan Pemerintah Kabupaten Lombok Tengah secara umum adalah menyajikan informasi mengenai posisi keuangan, realisasi anggaran, arus kas dan kinerja keuangan suatu entitas pelaporan yang bermanfaat bagi para pengguna dalam membuat dan mengevaluasi keputusan mengenai alokasi

sumber daya. Secara spesifik tujuannya adalah untuk menyajikan informasi yang berguna untuk pengambilan keputusan dan untuk menunjukkan akuntabilitas entitas pelaporan atas sumber daya yang dipercayakan kepadanya, dengan:

1. Menyediakan informasi mengenai posisi sumber daya ekonomi, kewajiban, dan ekuitas dana pemerintah;
2. Menyediakan informasi mengenai perubahan posisi sumber daya ekonomi, kewajiban, dan ekuitas dana pemerintah;
3. Menyediakan informasi mengenai sumber, alokasi, dan penggunaan sumber daya ekonomi;
4. Menyediakan informasi mengenai ketaatan realisasi terhadap anggarannya;
5. Menyediakan informasi mengenai cara entitas pelaporan mendanai aktivitasnya dan memenuhi kebutuhan kasnya;
6. Menyediakan informasi mengenai potensi pemerintah untuk membiayai penyelenggaraan kegiatan pemerintahan;
7. Menyediakan informasi yang berguna untuk mengevaluasi kemampuan entitas pelaporan dalam mendanai aktivitasnya.

Untuk memenuhi tujuan-tujuan tersebut, laporan keuangan menyediakan informasi mengenai sumber dan penggunaan sumber daya keuangan/ekonomi, transfer, pembiayaan, sisa lebih/kurang pelaksanaan anggaran, saldo anggaran lebih, surplus/defisit-Laporan Operasional (LO), aset, kewajiban, ekuitas, dan arus kas suatu entitas pelaporan.

Komponen Laporan Keuangan Pemerintah Kabupaten Lombok Tengah terdiri dari laporan pelaksanaan anggaran, laporan finansial dan Catatan atas laporan keuangan. Laporan pelaksanaan anggaran terdiri dari Laporan Realisasi Anggaran dan Laporan Perubahan Saldo Anggaran Lebih (SAL). Laporan finansial terdiri dari Neraca, Laporan Operasional, Laporan Perubahan Ekuitas dan Laporan Arus Kas.

1. Laporan Realisasi Anggaran

Laporan Realisasi Anggaran mengungkapkan kegiatan keuangan pemerintah daerah yang menunjukkan ketaatan terhadap APBD.

Laporan Realisasi Anggaran menyajikan ikhtisar sumber, alokasi dan penggunaan sumber daya ekonomi yang dikelola oleh pemerintah daerah, yang menggambarkan perbandingan antara anggaran dan realisasinya dalam satu periode pelaporan. Laporan Realisasi Anggaran menyajikan sekurang-kurangnya unsur-unsur sebagai berikut :

- a. Pendapatan-LRA
- b. Belanja
- c. Transfer
- d. Surplus/(defisit)
- e. Pembiayaan
- f. Sisa Lebih/(Kurang) Pembiayaan Anggaran

Laporan Realisasi Anggaran menggambarkan perbandingan antara anggaran dengan realisasinya dalam satu periode pelaporan.

2. Laporan Perubahan Saldo Anggaran Lebih (SAL)

Laporan Perubahan Saldo Anggaran Lebih (SAL) menyajikan informasi kenaikan atau penurunan Saldo Anggaran Lebih tahun pelaporan dibandingkan dengan tahun sebelumnya. Laporan Perubahan SAL menyajikan pos-pos sebagai berikut:

- a. Saldo Anggaran Lebih Awal
- b. Penggunaan Saldo Anggaran Lebih
- c. Sisa Lebih/(Kurang) Pembiayaan Anggaran tahun berjalan
- d. Koreksi Kesalahan Pembukuan tahun sebelumnya.
- e. Lain-lain
- f. Saldo Anggaran Lebih Akhir.

Saldo Anggaran Lebih adalah gunggung saldo yang berasal dari akumulasi SiLPA/SiKPA tahun-tahun anggaran sebelumnya dan tahun berjalan serta penyesuaian lain yang diperkenankan.

3. Laporan Operasional

Laporan Operasional menyajikan ikhtisar sumberdaya ekonomi yang menambah ekuitas dan penggunaannya yang dikelola oleh pemerintah pusat/daerah untuk kegiatan penyelenggaraan pemerintahan dalam satu periode pelaporan. Unsur yang dicakup dalam Laporan Operasional terdiri dari:

- a. Pendapatan-LO
- b. Beban
- c. Transfer
- d. Pos Luar Biasa.

Keempat unsur Laporan Operasional di atas pada akhirnya akan membentuk surplus/(defisit) LO yang merupakan selisih antara Pendapatan-LO dan beban selama satu periode pelaporan setelah diperhitungkan surplus/(defisit) dari kegiatan non operasional dan pos luar biasa.

4. Laporan Perubahan Ekuitas

Laporan Perubahan Ekuitas menyajikan informasi kenaikan atau penurunan ekuitas tahun pelaporan dibandingkan dengan tahun sebelumnya. Laporan perubahan ekuitas sekurang-kurangnya menyajikan pos-pos sebagai berikut:

- a. Ekuitas awal
- b. Surplus/(defisit) LO pada periode bersangkutan
- c. Koreksi-koreksi yang langsung menambah/mengurangi ekuitas.

5. Neraca

Neraca menggambarkan posisi keuangan suatu entitas pelaporan mengenai aset, kewajiban dan ekuitas dana pada tanggal tertentu. Entitas pelaporan mengklasifikasikan asetnya dalam aset lancar dan non lancar serta mengklasifikasikan kewajibannya menjadi kewajiban jangka pendek dan jangka panjang dalam neraca. Entitas pelaporan mengungkapkan setiap pos aset dan kewajiban yang mencakup jumlah-jumlah yang diharapkan akan diterima atau dibayar dalam waktu 12 (dua belas) bulan setelah tanggal pelaporan dan jumlah-jumlah yang diharapkan akan diterima atau dibayar dalam waktu lebih dari 12 (dua belas) bulan.

Neraca sekurang-kurangnya mencantumkan pos-pos berikut:

- a. Kas dan setara Kas
- b. Investasi Jangka Pendek

- c. Piutang Pajak dan Bukan Pajak
- d. Persediaan
- e. Investasi Jangka Panjang
- f. Aset Tetap
- g. Kewajiban Jangka Pendek
- h. Kewajiban Jangka Panjang
- i. Ekuitas Dana

6. Laporan Arus Kas

Laporan Arus Kas menyajikan informasi kas sehubungan dengan aktivitas operasi, investasi, pendanaan, dan transitoris yang menggambarkan saldo awal, penerimaan, pengeluaran, dan saldo akhir kas pemerintah daerah selama periode tertentu. Laporan Arus Kas terdiri dari:

- a. Penerimaan kas, yaitu semua aliran kas yang masuk ke Bendahara Umum Daerah.
- b. Pengeluaran kas, yaitu semua aliran yang keluar dari Bendahara Umum Daerah.

7. Catatan atas Laporan Keuangan

Agar dapat digunakan oleh pengguna dalam memahami dan membandingkannya dengan laporan keuangan entitas lainnya, Catatan atas Laporan Keuangan mencakup hal-hal sebagai berikut:

- a. Informasi tentang kebijakan fiskal/keuangan, ekonomi makro, pencapaian target Perda APBD, berikut kendala dan hambatan yang dihadapi dalam pencapaian target.
- b. Ikhtisar pencapaian kinerja keuangan selama tahun pelaporan.
- c. Informasi tentang dasar penyusunan laporan keuangan dan kebijakan-kebijakan akuntansi yang dipilih untuk diterapkan atas transaksi-transaksi dan kejadian-kejadian penting lainnya.

Catatan atas Laporan Keuangan disajikan secara sistematis. Catatan atas Laporan Keuangan meliputi penjelasan naratif atau rincian angka dan analisis atas nilai suatu pos yang disajikan dalam Laporan Realisasi Anggaran, Laporan Perubahan SAL, Neraca, Laporan Operasional, Laporan Perubahan Ekuitas dan Laporan Arus Kas. Termasuk pula dalam Catatan atas Laporan Keuangan adalah penyajian informasi yang diharuskan dan dianjurkan oleh Standar Akuntansi Pemerintahan serta pengungkapan-pengungkapan lainnya yang diperlukan untuk penyajian yang wajar atas Laporan Keuangan.

B. Landasan Hukum Penyusunan Laporan Keuangan

Pelaporan keuangan Pemerintah Kabupaten Lombok Tengah diselenggarakan berdasarkan peraturan perundang-undangan yang mengatur keuangan pemerintah antara lain:

1. Undang-Undang Nomor 64 Tahun 1958 tentang Pembentukan Daerah-Daerah Tingkat I Bali, Nusa Tenggara Barat dan Nusa Tenggara Timur (Lembaran Negara Republik Indonesia Tahun 1958 Nomor 115, Tambahan Lembaran Negara Republik Indonesia 1649;
2. Undang-Undang Nomor 28 Tahun 1999 tentang Penyelenggaraan Negara yang Bersih dan Bebas dari Korupsi, Kolusi dan Nepotisme (Lembaran

Negara Republik Indonesia Tahun 1999 Nomor 75, Tambahan Lembaran Negara Republik Indonesia Nomor 3851);

3. Undang-Undang Nomor 17 Tahun 2003 tentang Keuangan Negara (Lembaran Negara Republik Indonesia Tahun 2003 Nomor 47, Tambahan Lembaran Negara Republik Indonesia Nomor 4286);
4. Undang-Undang Nomor 1 Tahun 2004 tentang Perbendaharaan Negara (Lembaran Negara Republik Indonesia Tahun 2004 Nomor 5 Tambahan Lembaran Negara Republik Indonesia Nomor 4355);
5. Undang-Undang Nomor 10 Tahun 2004 tentang Pembentukan Peraturan Perundang-undangan (Lembaran Negara Republik Indonesia Tahun 2004 Nomor 53 Tambahan Lembaran Negara Republik Indonesia Nomor 4389);
6. Undang-Undang Nomor 15 Tahun 2004 tentang Pemeriksaan Pengelolaan Tanggungjawab Keuangan Negara (Lembaran Negara Republik Indonesia Tahun 2004 Nomor 66 Tambahan Lembaran Negara Republik Indonesia Nomor 4400);
7. Undang-Undang Nomor 25 Tahun 2004 tentang Sistem Perencanaan Pembangunan Nasional (Lembaran Negara Republik Indonesia Tahun 2004 Nomor 104 Tambahan Lembaran Negara Republik Indonesia Nomor 442);
8. Undang-Undang Nomor 32 Tahun 2004 tentang Pemerintahan Daerah (Lembaran Negara Republik Indonesia Tahun 2004 Nomor 125 Tambahan Lembaran Negara Republik Indonesia Nomor 4437) sebagaimana telah diubah dengan Undang – undang Nomor 8 Tahun 2005 tentang penetapan Peraturan Pemerintah Pengganti Undang-Undang Nomor 3 Tahun 2005 tentang perubahan Undang-Undang Nomor 32 Tahun 2004 Tentang Pemerintahan Daerah menjadi Undang-Undang (Lembaran Negara Republik Indonesia Tahun 2005 Nomor 108, Tambahan Lembaran Negara Republik Indonesia nomor 4548);
9. Undang-Undang Nomor 33 Tahun 2004 tentang Perimbangan Keuangan antara Pemerintah Pusat dan Pemerintah Daerah (Lembaran Negara Republik Indonesia Tahun 2004 Nomor 126 Tambahan Lembaran Negara Republik Indonesia Nomor 4438);
10. Peraturan Pemerintah Nomor 54 Tahun 2005 tentang Pinjaman Daerah (Lembaran Negara Republik Indonesia Tahun 2005 Nomor 136, Tambahan Lembaran Negara Republik Indonesia Nomor 4574);
11. Peraturan Pemerintah Nomor 55 Tahun 2005 tentang Dana Perimbangan (Lembaran Negara Republik Indonesia Tahun 2005 Nomor 137, Tambahan Lembaran Negara Republik Indonesia Nomor 4575);
12. Peraturan Pemerintah Nomor 56 Tahun 2005 tentang Sistem Informasi Keuangan Daerah (Lembaran Negara Republik Indonesia Tahun 2005 Nomor 138, Tambahan lembaran Negara Republik Indonesia Nomor 4576);
13. Peraturan Pemerintah Nomor 58 Tahun 2005 tentang Pengelolaan Keuangan Daerah (Lembaran Negara Republik Indonesia Tahun 2005 Nomor 140, Tambahan lembaran Negara Republik Indonesia Nomor 4578);
14. Peraturan Pemerintah Nomor 8 Tahun 2006 tentang Pelaporan Keuangan dan Kinerja Instansi Pemerintah (Lembaran Negara Republik Indonesia Tahun 2006 Nomor 25, Tambahan lembaran Negara Republik Indonesia Nomor 4614);

15. Peraturan Pemerintah Nomor 71 Tahun 2010 tentang Standar Akuntansi Pemerintahan (Lembaran Negara Republik Indonesia Tahun 2010 Nomor 123, Tambahan lembaran Negara Republik Indonesia Nomor 5165);
16. Peraturan Pemerintah Nomor 2 Tahun 2012 tentang Hibah Daerah (Lembaran Negara Republik Indonesia Tahun 2012 Nomor 5, Tambahan lembaran Negara Republik Indonesia Nomor 5272);
17. Peraturan Menteri Dalam Negeri Nomor 13 Tahun 2006 tentang Pedoman Pengelolaan Keuangan Daerah sebagaimana telah diubah beberapa kali terakhir dengan Peraturan Menteri Dalam Negeri nomor 21 Tahun 2011 tentang perubahan kedua atas Peraturan Menteri Dalam Negeri Nomor 13 Tahun 2006 tentang Pedoman Pengelolaan Keuangan Daerah;
18. Peraturan Menteri Dalam Negeri Nomor 39 Tahun 2012 tentang Perubahan atas Peraturan Menteri Dalam Negeri Nomor 32 Tahun 2011 tentang Pedoman Pemberian Hibah dan Bantuan Sosial yang Bersumber dari APBD;
19. Peraturan Daerah Kabupaten Lombok Tengah Nomor 1 Tahun 2008 tentang Pokok-Pokok Pengelolaan Keuangan Daerah;
20. Peraturan Daerah Kabupaten Lombok Tengah Nomor 6 Tahun 2016 tentang Organisasi Perangkat Daerah Kabupaten Lombok Tengah;
21. Peraturan Daerah Kabupaten Lombok Tengah Nomor 2 Tahun 2020 tentang Perubahan atas Peraturan Daerah Nomor 4 Tahun 2019 tentang Anggaran Pendapatan dan Belanja Daerah Kabupaten Lombok Tengah Tahun Anggaran 2020;
22. Peraturan Bupati Lombok Tengah Nomor 71 Tahun 2020 tentang Penjabaran Perubahan Anggaran Pendapatan dan Belanja Daerah Tahun Anggaran 2020.
23. Peraturan Bupati Lombok Tengah Nomor 40 Tahun 2017 tentang Perubahan Atas Peraturan Bupati Nomor 7 Tahun 2014 tentang Kebijakan Akuntansi Pemerintah Kabupaten Lombok Tengah;

C. Sistematika Penulisan Catatan Atas Laporan Keuangan

Sistematika Penulisan Catatan Atas Laporan Keuangan adalah sebagai berikut:

- I. Pendahuluan**
 - A. Maksud dan Tujuan Penyusunan Laporan Keuangan
 - B. Landasan Hukum Penyusunan Laporan Keuangan
 - C. Sistematika Penulisan Catatan atas Laporan Keuangan
- II. Informasi Umum tentang Entitas Pelaporan dan Entitas Akuntansi**
 - A. Gambaran Umum Kondisi Daerah
 - B. Entitas Akuntansi dan Entitas Pelaporan Keuangan Daerah
- III. Ekonomi Makro, Kebijakan Keuangan dan Pencapaian Target Kinerja APBD**
 - A. Ekonomi Makro
 - B. Kebijakan Keuangan Daerah
 - C. Pencapaian Target Kinerja APBD
- IV. Kebijakan Akuntansi**
 - A. Basis Akuntansi yang mendasari Penyusunan Laporan Keuangan
 - B. Basis Pengukuran yang mendasari Penyusunan Laporan Keuangan
 - C. Pernyataan Standar Akuntansi Pemerintahan yang Belum Disajikan
- V. Penjelasan Pos-pos Laporan Keuangan**
 - A. Penjelasan Pos-pos Laporan Realisasi Anggaran (LRA)
 1. Pendapatan

- 2. Belanja
- 3. Transfer
- 4. Surplus/(Defisit)-LRA
- 5. Pembiayaan
- 6. Sisa Lebih Pembiayaan Anggaran (SiLPA)
- B. Penjelasan Pos-pos Laporan Perubahan Saldo Anggaran Lebih
- C. Penjelasan Pos-pos Neraca
 - 1. Aset
 - 2. Kewajiban
 - 3. Ekuitas
- D. Penjelasan Pos-pos Laporan Operasional
 - 1. Pendapatan - LO
 - 2. Beban
 - 3. Kegiatan Non Operasional
 - 4. Surplus/(Defisit) Sebelum Pos Luar Biasa
 - 5. Pos Luar Biasa
 - 6. Surplus/(Defisit)-LO
- E. Penjelasan Pos-pos Laporan Perubahan Ekuitas (LPE)
- F. Penjelasan Pos-pos Laporan Arus Kas
 - 1. Arus Kas Bersih dari Aktivitas Operasi
 - 2. Arus Kas Bersih dari Aktivitas Investasi
 - 3. Arus Kas Bersih dari Aktivitas Pendanaan
 - 4. Arus Kas Bersih dari Aktivitas Transitoris
 - 5. Kenaikan/(Penurunan) Kas selama Periode
 - 6. Saldo Akhir Kas

VI. Penutup

II. INFORMASI UMUM TENTANG ENTITAS PELAPORAN DAN ENTITAS AKUNTANSI

A. Gambaran Umum Kondisi Daerah

Gambaran umum daerah meliputi paparan tentang kondisi geografis daerah, gambaran umum demografi, dan kondisi ekonomi Kabupaten Lombok Tengah. Secara rinci mengenai hal-hal tersebut dipaparkan sebagai berikut.

1. Kondisi Geografis Daerah

Kabupaten Lombok Tengah merupakan salah satu wilayah dari 10 (sepuluh) wilayah Kabupaten/Kota yang terdapat di Provinsi Nusa Tenggara Barat (NTB) yang mencakup 2 (dua) pulau, yaitu Pulau Lombok, dan Pulau Sumbawa.

Dari sudut pandang geografis Kabupaten Lombok Tengah berada di tengah-tengah Pulau Lombok yang membentang dari selatan ke utara, terletak pada posisi diantara 116°05' - 116°24' Bujur Timur dan 8°24' - 8°57' Lintang Selatan, dengan luas wilayah 1.208,39 km².

Secara administrasi Kabupaten Lombok Tengah terbagi menjadi 12 (dua belas) kecamatan, dengan 139 (seratus tiga puluh sembilan) desa dan kelurahan, 12 (dua belas) kelurahan, 1.709 (seribu tujuh ratus sembilan) dusun, dan 66 (enam puluh enam) lingkungan. Luas wilayah administrasi kecamatan, desa/kelurahan, dan dusun/lingkungan di Kabupaten Lombok Tengah tahun 2015 adalah seperti tertera dalam Tabel 1 dan Tabel 2.

Tabel 1. Luas Wilayah Kabupaten Lombok Tengah per Kecamatan

NO	KECAMATAN	LUAS (Km ²)	PERSENTASE
1	Praya	61,26	5,07
2	Jonggat	71,55	5,92
3	Pujut	233,55	19,33
4	Kopang	61,66	5,10
5	Batukliang	50,37	4,17
6	Janapria	69,05	5,71
7	Pringgarata	52,78	4,37
8	Praya Barat	152,75	12,64
9	Praya Timur	82,57	6,83
10	Praya Tengah	65,92	5,46
11	Praya Barat Daya	124,97	10,34
12	Batukliang Utara	181,96	15,06
JUMLAH		1.208,39	100

Sumber : Selayang Pandang Kab. Lombok Tengah 2019, Bappeda kab.Lombok Tengah

Tabel 2. Wilayah Administrasi Kabupaten Lombok Tengah Tahun 2018

NO	KECAMATAN	PEMBAGIAN WILAYAH ADMINISTRASI			
		Desa	Kelurahan	Dusun	Lingkungan
1	Praya	6	9	82	50
2	Jonggat	13	-	136	-
3	Pujut	16	-	256	-
4	Kopang	11	-	117	-
5	Batukliang	10	-	145	-
6	Janapria	12	-	226	-
7	Pringgarata	11	-	118	-
8	Praya Barat	10	-	140	-

NO	KECAMATAN	PEMBAGIAN WILAYAH ADMINISTRASI			
		Desa	Kelurahan	Dusun	Lingkungan
9	Praya Timur	10	-	195	-
10	Praya Tengah	9	3	109	17
11	Praya Barat Daya	11	-	132	-
12	Batukliang Utara	8	-	90	-
	JUMLAH	127	12	1.746	67

Sumber : DPMD Kab. Lombok Tengah Tahun 2018

Batas-batas wilayah Kabupaten Lombok Tengah adalah:

- Sebelah Utara : Kab. Lombok Timur, dan Kab. Lombok Barat
- Sebelah Selatan : Samudera Indonesia
- Sebelah Barat : Kab. Lombok Barat
- Sebelah Timur : Kab. Lombok Timur

Letak Kabupaten Lombok Tengah yang berada di tengah-tengah antara Kabupaten/Kota se-NTB dengan jarak dan waktu tempuh yang relatif singkat dan mudah dijangkau baik dari Pulau Sumbawa maupun Pulau Lombok menjadi demikian strategis di Provinsi NTB bahkan di wilayah Indonesia Bagian Timur, karena didukung oleh keberadaan Bandara Internasional Lombok (BIL)/Lombok International Airport (LIA) yang merupakan pintu gerbang masuk bagi wisatawan nusantara maupun wisatawan asing yang hendak mengunjungi dan menikmati keindahan serta keunikan ragam destinasi wisata budaya, wisata bahari, wisata alam, dan wisata religi.

Berdasarkan kondisi topografi, Kabupaten Lombok Tengah terbagi menjadi 3 (tiga) wilayah dengan karakteristik yang berbeda, yaitu:

- Bagian Utara
Wilayah ini meliputi Kecamatan Batukliang, Kecamatan Batukliang Utara, Kecamatan Kopang, Kecamatan Pringgarata dan sebagian Kecamatan Jonggat. Sebagian besar wilayah ini merupakan dataran tinggi karena merupakan bagian dari kaki Gunung Rinjani (3.726 m). Curah hujan di wilayah ini relatif tinggi sehingga sangat sesuai untuk pengembangan sektor pertanian dalam arti luas (pertanian tanaman pangan, peternakan, perkebunan dan perikanan). Wilayah ini juga merupakan kawasan hutan lindung Kabupaten Lombok Tengah serta sangat potensial untuk dikembangkan sebagai destinasi wisata alam dan wisata budaya.
- Bagian Tengah
Wilayah ini meliputi Kecamatan Praya, Kecamatan Praya Tengah, sebagian wilayah Kecamatan Praya Barat, Kecamatan Janapria, sebagian wilayah Kecamatan Praya Barat Daya, sebagian wilayah Kecamatan Praya Timur, dan sebagian wilayah Kecamatan Jonggat. Sebagian besar wilayah ini merupakan daerah dataran rendah. Potensi yang dimiliki antara lain adalah pertanian padi dan palawija, yang didukung oleh lahan persawahan yang luas dan sarana irigasi yang memadai.

– Bagian Selatan

Wilayah ini meliputi Kecamatan Pujut, sebagian wilayah Kecamatan Praya Barat Daya, sebagian wilayah Kecamatan Praya Timur, serta sebagian wilayah Kecamatan Praya Barat. Sebagian besar wilayah ini berupa daerah perbukitan dan memiliki potensi untuk dikembangkan menjadi kawasan pertanian dan pengembangan wisata budaya dan wisata bahari yang mempesona dengan didukung oleh keberadaan Bandara Internasional Lombok. Potensi wisata bahari dengan keunikan tradisi masyarakat setempat telah menjadi perhatian pemerintah sehingga dikeluarkan Peraturan Pemerintah Nomor 52 Tahun 2014 tentang Kawasan Ekonomi Khusus (KEK) Mandalika pada tanggal 30 Juni 2014, dan pada tanggal 17 Oktober 2014 ditindaklanjuti dengan dikeluarkannya Keputusan Presiden Nomor 46 Tahun 2014 tentang Dewan Kawasan Ekonomi Khusus Mandalika Provinsi Nusa Tenggara Barat.

2. Gambaran Umum Demografi

Berdasarkan data dari Badan Pusat Statistik Kabupaten Lombok Tengah dapat diketahui bahwa jumlah penduduk Kabupaten Lombok Tengah pada tahun 2018 adalah sebanyak 939.409 jiwa yang terdiri dari 444.480 jiwa laki-laki dan 494.929 jiwa perempuan. Dibandingkan dengan proyeksi jumlah penduduk tahun 2017 penduduk Lombok Tengah mengalami pertumbuhan sebesar 1 persen dengan masing-masing persentase pertumbuhan penduduk laki-laki sebesar 1 persen dan penduduk perempuan sebesar 1 persen. Sementara itu besarnya angka rasio jenis kelamin tahun 2018 penduduk laki-laki terhadap penduduk perempuan sebesar 90 persen.

Seperti telah disebutkan terdahulu bahwa luas wilayah Kabupaten Lombok Tengah adalah 1.208,39 km², sehingga bilamana dibandingkan dengan jumlah penduduk saat ini yang berjumlah 939.409 jiwa, maka tercatat kepadatan penduduk di Kabupaten Lombok Tengah mencapai 777 jiwa/km².

Tabel 3. Persebaran Jumlah Penduduk Kabupaten Lombok Tengah per Kecamatan Tahun 2018

NO	KECAMATAN	PENDUDUK SESUAI JENIS KELAMIN		
		(JIWA)		
		LAKI-LAKI	PEREMPUAN	JUMLAH
1	PRAYA	54.841	59.358	114.199
2	JONGGAT	46.276	49.888	96.164
3	PUJUT	50.613	54.912	105.525
4	KOPANG	37.241	43.789	81.030
5	BATUKLIANG	35.362	41.525	76.887
6	JANAPRIA	35.530	41.519	77.049
7	PRINGGARATA	33.680	37.260	70.940
8	PRAYA BARAT	36.316	39.600	75.916
9	PRAYA TIMUR	32.301	35.468	67.769
10	PRAYA TENGAH	31.403	34.196	65.599
11	PRAYA BARAT DAYA	26.414	29.402	55.816
12	BATUKLIANG UTARA	24.503	28.012	52.515
	JUMLAH	444.480	494.929	922.088

Sumber : Lombok Tengah Dalam Data Tahun 2018

Berdasarkan Tabel 3 dapat diketahui perbandingan antara jumlah penduduk laki-laki dengan penduduk perempuan (*sex ratio*), sehingga dengan informasi ini diharapkan dapat menjadi referensi dalam merumuskan kebijakan-kebijakan yang mengarah pada upaya pemberdayaan perempuan secara masif.

Kondisi demografi berupa kepadatan, sebaran serta komposisi penduduk merupakan salah satu aspek yang menjadi perhatian penting dalam perumusan dan pelaksanaan kebijakan pembangunan di Kabupaten Lombok Tengah. Hal ini sangatlah disadari mengingat peranan perempuan pada khususnya dalam kiprah membangun karakter mental keluarga dan lingkungan tempat tinggal sangat berpengaruh bagi kemajuan daerah.

Tabel 4. Perbandingan Jumlah Kepala Keluarga per Kecamatan di Kabupaten Lombok Tengah Tahun 2017 dan 2016

NO	KECAMATAN	JUMLAH KEPALA KELUARGA (Jiwa)	
		2018	2017
1	Praya	31.497	30.917
2	Jonggat	30.005	29.452
3	Pujut	30.924	30.354
4	Kopang	24.495	24.043
5	Batukliang	23.773	23.335
6	Janapria	23.763	23.325
7	Pringgarata	20.383	20.007
8	Praya Barat	22.272	21.861
9	Praya Timur	20.923	20.357
10	Praya Tengah	19.656	19.294
11	Praya Barat Daya	17.152	16.836
12	Batukliang Utara	15.593	15.306
	JUMLAH	280.436	275.087

Sumber : Disdukcapil Kab. Lombok Tengah Tahun 2018

Dengan melihat Tabel 4 dapat diketahui bahwa bahwa jumlah kepala keluarga terbesar terdapat di Kecamatan Praya yaitu sebanyak 31.497 jiwa, sedangkan yang paling sedikit terdapat di Kecamatan Batukliang Utara, yaitu sebanyak 15.593 jiwa.

Adapun komposisi penduduk Kabupaten Lombok Tengah berdasarkan Kelompok Umur pada tahun 2018 dijabarkan dalam tabel 5 berikut.

Tabel 5. Data Jumlah Penduduk Kabupaten Lombok Tengah Berdasarkan Kelompok Umur Tahun 2018

NO	KELOMPOK UMUR	LAKI-LAKI (jiwa)	PEREMPUAN (jiwa)	JUMLAH (jiwa)
1	00 – 04	47.492	46.160	93.652
2	05 – 09	45.681	43.915	89.596
3	10 – 14	44.482	42.178	86.660

NO	KELOMPOK UMUR	LAKI-LAKI (jiwa)	PEREMPUAN (jiwa)	JUMLAH (jiwa)
4	15 – 19	40.660	40.651	81.311
5	20 – 24	33.246	39.452	72.698
6	25 – 29	33.338	41.451	74.789
7	30 – 34	30.607	40.028	70.635
8	35 – 39	31.321	40.678	71.999
9	40 – 44	29.291	35.619	64.910
10	45 – 49	27.319	32.066	59.385
11	50 – 54	23.211	26.863	50.074
12	55 – 59	19.244	21.579	40.823
13	60 – 64	15.638	17.297	32.935
14	65 – 69	10.283	11.594	21.877
15	70 – 74	6.777	7.742	14.519
16	≥75	5.890	7.656	13.546
	JUMLAH	444.480	494.929	939.409

Sumber : Kabupaten Lombok Tengah Dalam Data 2018

Dilihat dari tabel 5 di atas, didapat informasi bahwa jumlah penduduk Kabupaten Lombok Tengah pada usia produktif 15 – 64 tahun terbilang sangat tinggi yaitu sebanyak 619.559 jiwa atau mencapai 65,68% dari keseluruhan jumlah penduduk Kabupaten Lombok Tengah.

Hal ini tentu menjadi salah satu potensi sumberdaya yang harus dimaksimalkan dalam rangka menggerakkan pembangunan di Kabupaten Lombok Tengah.

Kondisi demografi dengan komposisi usia ini akan menjadi modal pembangunan yang potensial dalam pelaksanaan pembangunan. Namun di lain pihak, jika komposisi penduduk ini tidak dikelola dengan baik akan berpotensi menjadi permasalahan meningkatnya angka pengangguran.

Tentu saja sumberdaya manusia produktif yang ada ini memerlukan sentuhan pembinaan dan pengelolaan yang baik dan sungguh-sungguh secara berkelanjutan agar secara nyata menjadi sumberdaya produktif yang memberikan nilai kemanfaatan bagi pembangunan daerah, khususnya pembangunan di Kabupaten Lombok Tengah.

Dalam rangka pengejawantahan visi Bupati dan Wakil Bupati Lombok Tengah 2015-2020, yakni “Terwujudnya Masyarakat Lombok Tengah Yang Beriman, Sejahtera, dan Bermutu”, maka fokus pembangunan Kabupaten Lombok Tengah diarahkan kepada 3 (tiga) sektor pembangunan, diantaranya sektor pertanian, perikanan, dan pariwisata atau yang dikenal dengan sebutan ATM (*Agribusiness, Tourism, and Marine*). Dengan pendekatan pembangunan berbasis kawasan dan memperhatikan potensi lokal yang dapat dikembangkan secara optimal, pemerintah Kabupaten Lombok Tengah membagi wilayah ke dalam 3 (tiga) zona pengembangan dalam wilayah itu, yaitu:

1. Zona I (Satu) disebut dengan Zona Aik Meneng
Meliputi wilayah kecamatan-kecamatan yang berada di bagian utara yaitu Kopang, Batukliang, Batukliang Utara, dan Janapria, yang direncanakan sebagai wilayah pengembangan agrobisnis dan agrowisata;

2. Zona II (Dua) disebut dengan Zona Tunjung Tilah
Meliputi wilayah kecamatan-kecamatan yang berada di bagian tengah yaitu Praya, Praya Tengah, Jonggat, dan Pringgarata, yang direncanakan sebagai wilayah pusat pemerintahan, industri, perdagangan dan jasa, dan pengembangan pertanian tanaman pangan; dan
3. Zona III (Tiga) disebut dengan Zona Empak Bau
Meliputi wilayah kecamatan-kecamatan yang berada di bagian selatan yaitu Praya Timur, Pujut, Praya Barat, dan Praya Barat Daya, yang direncanakan sebagai wilayah pengembangan pariwisata dan perikanan kelautan.

3. Kondisi Ekonomi

Secara umum perekonomian masyarakat Kabupaten Lombok Tengah bertumpu pada sektor-sektor pertanian (*agribisnis*), pariwisata (*tourism*), dan perikanan kelautan (*marine*). Sektor-sektor dimaksud menjadi potensi unggulan yang telah dijalankan oleh pemerintah Kabupaten Lombok Tengah.

❖ Potensi Unggulan Daerah

Kabupaten Lombok Tengah dengan luas wilayahnya sebesar 120.839 Ha, 79% diantaranya digunakan untuk usaha pertanian, yaitu untuk sawah, tegal/kebun, ladang/huma, tambak, kolam/empang, hutan, dan perkebunan, sisanya sebesar 21% digunakan untuk bangunan dan pekarangan, padang rumput, dan lainnya.

Dari 79% atau 95.214 ha lahan yang digunakan untuk pertanian, lebih dari separuhnya atau 54% adalah lahan sawah, sisanya terbagi menjadi masing-masing 23% hutan, 19% ladang dan kebun, kolam/empang 2% dan terakhir tambak di bawah 1%.

Luas areal persawahan di Kabupaten Lombok Tengah pada tahun 2014 mencapai 54.336 ha, mengalami kenaikan seluas 40 ha dari kondisi tahun 2014 yakni seluas 54.296 ha, terdiri atas:

▪ Irigasi Teknis	: 40.713 ha.
▪ Irigasi Sederhana	: 0 ha.
▪ Irigasi Pedesaan/Non PU	: 0 ha.
▪ Tadah Hujan	: 13.623 ha.

Dari luasan tersebut, area seluas 29.432 ha atau 58,8% adalah sawah dengan pola dua kali tanam, sedangkan area seluas 23.442 ha atau 41,2% adalah sawah dengan pola satu kali tanam setahun.

Menyadari sumberdaya alam potensial dimaksud, maka tidaklah keliru jika pemerintah berharap sektor pertanian (*agribusiness*) akan dapat mewujudkan perbaikan taraf perekonomian masyarakat.

Potensi Pertanian dan Perkebunan

❖ Potensi pertanian

Kebutuhan pangan bagi masyarakat merupakan salah satu komoditas strategis, karena erat kaitannya dengan upaya stabilitas Ketahanan Nasional. Pengadaan pangan dalam jumlah yang cukup untuk memenuhi kebutuhan seluruh penduduk, serta sesuai persyaratan gizi, selalu menjadi perhatian Pemerintah dan masyarakat sesuai UU Nomor 7 Tahun 1996 Tentang Pangan dan PP Nomor 68 Tahun 2002 tentang Ketahanan Pangan.

Beberapa komoditas tanaman pangan yang umum dikembangkan di lahan sawah selain padi adalah palawija (kedelai, jagung, kacang hijau, kacang tanah, dan tanaman semusim lainnya). Melalui upaya-upaya peningkatan mutu intensifikasi maupun peningkatan penerapan teknologi, produktifitas beberapa komoditas tersebut masih sangat memungkinkan untuk ditingkatkan.

Tabel 6. Data Luas Areal Produksi Komoditas Tanaman Pangan (Ha) di Kabupaten Lombok Tengah Tahun 2014-2018

JENIS/TAHUN	2014	2015	2016	2017	2018
Padi Sawah	86.065	89.596	83.213	84.065	84.065
Padi Ladang	2.369	3.775	7.275	6.674	6.674
Jagung	3.132	3.617	3.074	2.211	2.211
Kedelai	86.065	89.596	83.213	27.491	27.491
Kacang Hijau	598	598	150	600	600
Kacang Tanah	4.431	4.431	4.595	3.078	3.078
Ubi Kayu	901	901	593	260	260
Ubi Jalar	284	284	297	104	104

Sumber: Buku Profil Daerah Kabupaten Lombok, 2018

❖ Potensi peternakan

Perkembangan populasi ternak di Kabupaten Lombok Tengah menunjukkan peningkatan yang cukup signifikan dalam mendukung suksesnya program Bumi Sejuta Sapi (BSS) yang telah dicanangkan oleh Gubernur NTB.

Berikut perkembangan populasi ternak dan unggas di Kabupaten Lombok Tengah dalam 5 (lima) tahun, yakni dari tahun 2014-2018 termuat pada Tabel 7 berikut.

Tabel 7. Perkembangan Ternak Besar, Ternak Kecil dan Unggas Kabupaten Lombok Tengah Tahun 2014-2018

NO	JENIS TERNAK/UNGGAS	POPULASI (ekor)				
		2014	2015	2016	2017	2018
1	Sapi Potong	149.543	157.048	162.520	164.921	173.266
2	Kerbau	19.083	19.293	19.499	19.770	21.132
3	Kuda	2.365	1.662	1.825	1.751	1.749
4	Kambing	89.026	96.157	102.315	109.589	112.656
5	Ayam Buras	2.608.656	5.278.793	4.714.457	2.879.456	2.976.816
6	Ayam Ras	2.608.656	5.278.793	4.714.457	3.495.397	3.078.320
7	Itik	549.172	71.881	714.349	712.852	724.458

Sumber : Profil Daerah Kabupaten Lombok Tengah 2018, Bappeda 2018

❖ Potensi perikanan (*marine*)

Lombok Tengah memiliki luas daratan 1.208,39 km² dan luas perairan laut sebesar ± 975 km² dengan panjang garis pantai 99,69 km merupakan salah satu kabupaten di Provinsi

Nusa Tenggara Barat yang memiliki potensi pengembangan kelautan dan perikanan yang cukup besar baik itu potensi penangkapan ikan maupun potensi perikanan budidaya.

■ Penangkapan ikan

Perairan Lombok Tengah berada di sebelah selatan termasuk ke dalam perairan laut Samudera Hindia. Luas areal penangkapan ikan laut di Kabupaten Lombok Tengah sebesar 11.937 Km² dengan potensi lestari (MSY) sumberdaya ikan sekitar 40.623 ton/tahun. Sumberdaya ikan yang terkandung di dalamnya terdiri dari jenis-jenis ikan dasar (*demersal*) dan jenis-jenis ikan permukaan (*pelagis*). Selain itu, terdapat pula jenis-jenis ikan karang, udang, lobster dan cumi-cumi. Berdasarkan data produksi ikan di Kabupaten Lombok Tengah, komposisi hasil penangkapan ikan didominasi oleh ikan lemuru, tongkol, tenggiri, teri, sebagai kelompok ikan permukaan (*pelagis*) dan untuk ikan dasar (*demersal*) didominasi oleh Beronang, Lencam dan Kakap Merah.

Tabel 8. Luas Areal dan Potensi Lestari Sumberdaya Perikanan Tangkap di Kabupaten Lombok Tengah

PERAIRAN	LUAS AREAL (km ²)	POTENSI LESTARI (ton/th)		
		<i>Pelagis</i>	<i>Demersal</i>	Total
Lombok Tengah 4 mil	975	4.051	4.503	8.554
a. Perairan pantai	670	1.367	1.487	2.854
b. Perairan lepas pantai	617	1.259	1.370	2.629
c. ZEEI	675	12.720	13.866	26.568
JUMLAH	2.937	19.397	21.226	40.605

Sumber : Profil Daerah Kabupaten Lombok Tengah 2018, Bappeda 2018

Potensi sumberdaya ikan yang dieksplorasi tidak hanya terbatas di perairan laut yang menjadi kewenangan Provinsi NTB dan Kabupaten Lombok Tengah saja, tetapi dapat melakukan kegiatan penangkapan ikan di Wilayah Pengelolaan Perikanan (WPP) atau perairan laut yang menjadi kewenangan wilayah lain sesuai peraturan dan ketentuan perundang-undangan yang berlaku.

Table 9. Produksi dan Nilai Produksi Penangkapan Ikan di Laut Menurut Jenis Ikan Tahun 2017

No	Jenis Ikan	Produksi (ton)	Nilai (Rp. 000)	No	Jenis Ikan	Produksi (ton)	Nilai (Rp. 000)
1	Cendro	5	74.600	38	Bentong	3	30.400
2	Ekor Kuning	-	-	39	Tongkol Krai	419,1	4.810.020
3	Lolosi Biru	0,2	3.000	40	Tongkol Komo	10,4	102.800
4	Selar	24,6	242.450	41	Cakalang	220,1	5.615.800
5	Kuwe	8,1	111.550	42	Kembung	131,6	1.659.500
6	Layang	51,1	557.150	43	Banyar	14,7	192.750
7	Sunglir	9,4	108.100	44	Kenyar	8,7	111.400
8	Bawal Hitam	0,9	14.250	45	Sieng-Sieng		

No	Jenis Ikan	Produksi (ton)	Nilai (Rp. 000)	No	Jenis Ikan	Produksi (ton)	Nilai (Rp. 000)
9	Bawal putih	1,3	17.000	46	Tenggiri	67,4	2.198.800
10	Talang-Talang	2	25.450	47	Tenggiri Papan	-	-
11	Pinjalo	1,7	38.125	48	Mandidihang	25,9	653.500
12	Kakap Putih	2,1	63.000	49	Tuna Mata Besar	3,5	105.000
13	Selanget	4,3	48.375	50	Tongkol Abu-abu	4,2	94.500
14	Siro	10,7	121.270	51	Beronang Lingkis	18,4	223.100
15	Japuh	5	55.500	52	Kerapu Bebek	0,2	6.000
16	Tembang	81,8	932.575	53	Beronang Kuning	3,9	47.250
17	Lemuru	117,9	1.101.650	54	Beronang	6,3	97.100
18	Lemadang	2,6	41.000	55	Kerong-kerong	7,2	85.850
19	Teri	94,3	767.550	56	Kerong-Kerong	6	83.200
20	Ikan Terbang	6	75.825	57	Layur	11,8	120.700
21	Julung-Julung	17,6	195.850	58	Cucut	-	-
22	Gerot-Gerot	7,4	97.600	59	Pari	3,2	116.000
23	Ikan Gergaji	-	-	60	Ikan Lainnya	-	-
24	Ikan Layaran	1,6	32.000	61	Udang Dogol	2,6	113.150
25	Setuhuk Hitam	3,7	100.000	62	Udang Putih	5	221.900
26	Setuhuk Biru			63	Udang Krosok	1,9	82.100
27	Setuhuk Loreng			64	Udang Ratu/Raja	2,8	138.100
28	Peperek	12	146.950	65	Udang Barong/Lobster	3,7	708.500
29	Lencam	23,8	331.500	66	Udang Lainnya		
30	Kakap Merah/Bambangan	18,9	435.100	67	Kepiting	4,7	232.500
31	Ikan Gaji	0,5	7.500	68	Rajungan	32,4	850.500
32	Belanak	13	195.120	69	Kerang Darah		
33	Kapas-kapas	0,2	2.400	70	Cumi-Cumi	29	1.178.100
34	Kuniran	20,2	262.700	71	Gurita	14,2	435.900
35	Biji Nangka	24,7	281.220	72	Sotong	0,6	16.500
36	Kurisi	1,1	19.500	73	Tetengkek	1,7	17.000
37	Senangin	9,6	140.000	74	Slengseng	1,8	25.000
JUMLAH						1.066	27.372.920

Sumber : Profil Daerah Kabupaten Lombok Tengah 2018, Bappeda 2018

Total produksi penangkapan ikan di Kabupaten Lombok Tengah tahun 2015 sebesar 1.648,8 Ton dengan nilai sebesar Rp27.025.030.000,00. Terdapat kenaikan sebesar 19,66% dari nilai tahun 2014 atau meningkat sebesar Rp4,21 Milyar. Kegiatan perikanan laut lokasinya terbatas pada 4 kecamatan yaitu Kecamatan Praya Timur, Pujut, Praya Barat

dan Praya Barat Daya. Hal ini terkait dengan lokasi kecamatan yang berdekatan dengan laut. Kegiatan usaha penangkapan ikan di laut di wilayah Kabupaten Lombok Tengah seluruhnya dilakukan oleh nelayan. Jumlah nelayan pada tahun 2015 sebanyak 9.875 orang, alat tangkap sebanyak 1.977 unit dengan jumlah armada penangkapan ikan sebanyak 1.447 buah.

▪ Penangkapan Ikan di Perairan Umum

Selain penangkapan ikan di laut, Kabupaten Lombok Tengah juga memiliki potensi penangkapan di perairan umum yang tersebar pada 12 kecamatan, terkonsentrasi di Kecamatan Praya, Praya Tengah, Praya Barat dan Praya Barat Daya. Areal penangkapan meliputi Dam Batujai dengan luas genangan 890 Ha, Dam Pengga luas genangan 450 Ha, embung-embung dan perairan umum lainnya. Jumlah produksi penangkapan ikan di perairan umum pada tahun 2015 sebesar 685,20 ton dengan nilai produksi Rp8.864.200.000. Jenis ikan tangkapan antara lain mas/karper, nila, tawes, mujair, gabus dan udang air tawar.

Tabel 10. Produksi dan Nilai Produksi Ikan Perairan Umum Kabupaten Lombok Tengah Tahun 2017

NO	JENIS IKAN	PRODUKSI (ton)	NILAI (Rp.000)
1	Betok	-	-
2	Sidat	3,9	97.500
3	Sepat Siam	-	-
4	Gabus	59,6	858.600
5	Mujair	56,3	604.000
6	Nila	246,5	3.773.800
7	Mas/Karper	63,8	862.600
8	Nilem	-	-
9	Tawes	109,6	1.056.000
10	Ikan Lainnya	4,5	12.000
11	Udang Grago	-	-
12	Udang Tawar	73,9	792.400
13	Udang Lainnya	67,1	807.300
	Jumlah	685,20	8.864.200

Sumber : Profil Daerah Kabupaten Lombok Tengah 2018, Bappeda 2018

Tabel 11. Jumlah Alat Tangkap yang digunakan disetiap Armada Penangkapan Ikan di Perairan Umum - Kabupaten Lombok Tengah Tahun 2017

NO	ARMADA KAPAL	JUMLAH ALAT TANGKAP	JUMLAH R.T.P.
1	Tanpa perahu	-	147
2	Jukung	294	294
3	Perahu <ul style="list-style-type: none"> • Kecil • Sedang • Besar 	399 - -	399 - -
4	Motor tempel	-	-
5	Kapal motor <ul style="list-style-type: none"> • 0 – 5 GT • 5 – 10 GT • ≥ 10 GT 	- - -	- - -
JUMLAH		693	840

Sumber : Profil Daerah Kabupaten Lombok Tengah 2018, Bappeda 2018

▪ **Perikanan Budidaya**

Potensi perikanan budidaya di Kabupaten Lombok Tengah meliputi budidaya laut, budidaya air payau dan budidaya air tawar. Produksi perikanan budidaya tahun 2015 mencapai 93.281,62 ton dengan nilai sebesar Rp298.213.170.000,00. Komoditi yang dikembangkan antara lain rumput laut, udang vanamei dan beberapa jenis ikan air tawar. Dibandingkan dengan tahun 2014, terjadi peningkatan produksi sebesar 13.574,80 ton atau sebesar 17,03%.

❖ **Potensi Pertambangan (*Mining*)**

Potensi pertambangan dan penggalian di Kabupaten Lombok Tengah sampai saat ini memang belum memperlihatkan hasil yang optimal. Hal ini karena beberapa jenis potensi yang ada yang sesungguhnya memiliki nilai ekonomis tinggi masih dalam proses eksplorasi. Pencarian potensi-potensi pertambangan dan penggalian lainnya tentu saja menjadi tugas berat dan menuntut kejelian serta kegesitan aparat yang berkecimpung di sektor pertambangan.

Potensi yang ada yang sudah tergarap dan ikut memberikan sumbangan bagi pendapatan daerah adalah potensi bahan galian golongan C, seperti batu bangunan, batu apung, pasir sirtu, tras, tanah urug, batu gamping/batu kapur, posfat, zeolit, oker, gypsun, kalsedon, tufa/batu paras, lempung ilit, kaolin, batu silika, dan bentonit. Beberapa diantaranya bahkan tersedia secara hampir merata di seluruh kecamatan di Kabupaten Lombok Tengah.

Potensi-potensi yang sudah eksis, khususnya bahan galian golongan C kedepan perlu mendapat perhatian serius dalam hal pengelolaannya, karena pengelolaan yang salah dapat berakibat fatal bagi sektor lainnya, termasuk sektor lingkungan hidup. Perlu dilakukan berbagai upaya koodinasi lintas sektor dalam pengelolaan bahan galian golongan C tersebut, termasuk didalamnya menyangkut amdal dan sejenisnya. Potensi pertambangan dan penggalan di Kabupaten Lombok Tengah sampai saat ini memang belum memperlihatkan hasil yang optimal. Hal ini karena beberapa jenis potensi yang ada yang sesungguhnya memiliki nilai ekonomis tinggi masih dalam proses eksplorasi. Pencarian potensi-potensi pertambangan dan penggalan lainnya tentu saja menjadi tugas berat dan menuntut kejelian serta kegesitan aparat yang berkecimpung di sektor pertambangan.

Potensi pertambangan mineral logam di Kabupaten Lombok Tengah tersebar di Kecamatan Praya Barat Daya yang meliputi : Desa Pelambik, Desa Serage, sebagian Desa Darek, sebagian kecil desa Montong sapah, Desa Batu Jangkih, Desa Kabul, desa Pandan Indah, Desa Ranggagata, Desa Ungga serta Kecamatan Pujut yang meliputi : Desa Rembitan, Desa Kuta, Desa Sukadana, Mertak, Pengengat, Truwai dan di Kecamatan Pujut yang terdiri dari Desa Rembitan, Desa Kuta, Desa Sukadana, Desa Mertak, Desa Pengengat dan Desa Teruwai.

Pertambangan mineral bukan logam serta batuan tersebar di Kecamatan Praya Barat (Desa Selong Belanak), Kecamatan Pujut (Desa Rembitan, Desa Teruwai, Desa Sukadana), Kecamatan Praya Timur (Desa Bilelando, Desa Mujur), Kecamatan Praya Barat Daya (Desa Pandang Indah, Desa Pelambik), Kecamatan Batukliang Utara (Desa Karang Sidemen, Desa Lantan), Kecamatan Pringgarata (Desa Pemepek), Kecamatan Kopang (Desa Wajageseng).

Potensi bahan galian tambang yang sudah dieksplotasi dan ikut memberikan sumbangan bagi pendapatan daerah adalah potensi bahan galian batuan, seperti batu bangunan, batu apung, pasir sirtu, tras, tanah urug, zeolit, oker, kalsedon, tufa/batu paras, lempung ilit, kaolin, batu silika, dan bentonit. Beberapa diantaranya bahkan tersebar hampir di seluruh kecamatan di Kabupaten Lombok Tengah.

Berdasarkan data dari Dinas Energi dan Sumber Daya Mineral Kabupaten Lombok Tengah, untuk tahun 2011 terdapat 5 (lima) perusahaan yang memprakarsai usaha pertambangan bahan galian batuan berupa sirtu, silika, batu andesit dan batu bangunan dengan areal seluas 0,630 ha.

❖ **Potensi Pariwisata (*tourisme*)**

Sektor pariwisata (*tourisme*) merupakan salah satu sektor utama pembangunan Kabupaten Lombok Tengah, selain pertanian, dan perikanan. Pemerintah Kabupaten Lombok Tengah berkomitmen untuk mengembangkan sektor pariwisata yang memiliki *multiplier effect* yang sekaligus akan mampu mendorong perekonomian daerah menjadi makin tinggi.

Obyek-obyek wisata yang ada di Kabupaten Lombok Tengah, terutama obyek wisata bahari menjadi andalan utama dalam pengembangan pariwisata, terlebih lagi dengan telah ditetapkannya kawasan Mandalika Kuta Kecamatan Pujut sebagai Kawasan Ekonomi Khusus sejak tahun 2014.

Salah satu indikator keberhasilan pembangunan di bidang pariwisata adalah meningkatnya angka kunjungan wisatawan, baik domestik/nusantara maupun mancanegara/asing. Oleh sebab itu dampak dari bertambahnya kunjungan wisatawan ini akan menguntungkan bagi daerah untuk meraup keuntungan finansial.

Telah diketahui bahwa obyek dan daya tarik wisata (ODTW) Kabupaten Lombok Tengah yang beraneka ragam mulai dari ODTW Alam seperti air terjun, ODTW Budaya seperti seni musik, teater, bau nyale, kerajinan songket, dan adat tradisional hingga ODTW religi seperti kemalik makam nyatoq, makam ketak, dan lain-lain merupakan khasanah yang mengundang keingintahuan masyarakat luar untuk mengunjungi daerah Lombok Tengah.

Segala potensi yang bervariasi dan memiliki keunikan tersendiri ini tentu menjadi modal yang berharga dalam menunjang percepatan pengembangan pariwisata di Kabupaten Lombok Tengah.

Tabel 13 berikut ini menjadi gambaran potensi ODTW yang ada di Kabupaten Lombok Tengah.

Tabel 12. Nama Obyek dan Daya Tarik Tujuan Wisata di Kabupaten Lombok Tengah

NO	NAMA ODTW	LOKASI
I	Wisata Bahari	
1	Pantai Awang	Pujut
2	Pantai Bumbang	Pujut
3	Pantai Aan	Pujut
4	Pantai Gerupuk	Pujut
5	Pantai Serenting	Pujut
6	Pantai Dondon	Pujut
7	Pantai Kuta	Pujut
8	Pantai Mawun	Pujut
9	TWA Gunung Tunak	Pujut
10	TWA Tanjung Tampa	Pujut
11	Pantai Are Guling	Praya Barat
12	Pantai Tampah	Praya Barat
13	Pantai Rowok	Praya Barat
14	Pantai Mawi	Praya Barat
15	Pantai Selong Belanak	Praya Barat
16	Pantai Tomang-Omang	Praya Barat
17	Pantai Serangan	Praya Barat

18	Pantai Torok Aiq Berik	Praya Barat
19	Pantai Pengantap	Praya Barat
II Wisata Alam		
1	Pemandian alam Aik Bukak	Batukliang Utara
2	Air Terjun Benang Setokel	Batukliang Utara
3	Air Terjun Benang Kelambu	Batukliang Utara
4	Tracking Gunung Rinjani	Batukliang Utara
5	Bukit Jabon	Praya Barat
6	Sekedeq	Batukliang Utara
7	Air Terjun Nyeredep	Kopang
8	Bual	Kopang
9	TWA Gunung Bumbang	Pujut
III Wisata Adat		
1	Dusun Tradisional Sade	Pujut
2	Dusun Tradisional 'Nde	Pujut
IV Wisata Religi dan Sejarah		
1	Goa Gerupuk	Pujut
2	Goa Bangkang	Pujut
3	Dusun Tansang-Ansang	Pujut
4	Makam Betara Guru	Pujut
5	Makam Nyatoq	Pujut
6	Masjid Kuno Rembitan	Pujut
7	Masjid Kuno Gunung Pujut	Pujut
8	Situs Batu Rijang	Praya Barat
9	Makam Ketapak	Praya Barat
10	Makam Sempiak	Praya Barat
11	Gunung Mareje	Praya Barat Daya
12	Makam Seriwe	Praya Tengah
13	Makam Ketaq	Kopang
14	Makam Kuno Sumbek	Kopang
15	Makam Embung Puntik	Praya Timur
16	Makam Prabu Sridane	Jonggat
V Wisata Seni dan Kerajinan		
1	Tenun Songket Desa Sukarara	Jonggat
2	Gerabah Desa Penujak	Praya Barat
3	Anyaman Bambu Loang Make	Janapria
4	Ukiran Kayu dan Tulang Pendem	Janapria
5	Anyaman Ketak Beleka	Janapria
6	Kerajinan Perak Ungga	Praya Barat Daya
7	Anyaman Pandan Labulia	Jonggat
VI Wisata Tirta/Air		
1	Bendungan Batujai	Praya Barat
2	Bendungan Pengga	Praya Barat Daya

Sumber: Selayang Pandang Kab. Lombok Tengah 2014, Bag.Humas & Protokol

B. Entitas Akuntansi dan Entitas Pelaporan Keuangan Daerah

1. Organisasi Perangkat Daerah

Seluruh Organisasi Perangkat Daerah (OPD) di lingkungan Pemerintah Kabupaten Lombok Tengah sebagai pengguna anggaran/pengguna barang merupakan entitas akuntansi sehingga wajib menyelenggarakan akuntansi dan menyusun serta menyampaikan laporan keuangan untuk digabungkan pada entitas pelaporan. Entitas pelaporan adalah Pemerintah Kabupaten Lombok Tengah yang terdiri dari 47 entitas akuntansi. Dengan demikian produk yang dihasilkan oleh entitas pelaporan ini adalah laporan keuangan konsolidasian yang merupakan hasil penggabungan laporan keuangan Satuan Kerja Perangkat Daerah di lingkungan Pemerintah Kabupaten Lombok Tengah dan Laporan Keuangan Satuan Kerja Pengelola Keuangan Daerah.

Satuan Kerja Pengelola Keuangan Daerah merupakan unit yang melaksanakan pengelolaan keuangan daerah dan dilaksanakan oleh badan

Pengelolaan Keuangan dan Aset Daerah Kabupaten Lombok Tengah. Organisasi Perangkat Daerah di lingkungan Pemerintah Kabupaten Lombok Tengah telah disahkan dengan Peraturan Daerah Nomor 6 Tahun 2016 Tentang Pembentukan dan Susunan Perangkat Daerah. Dalam Peraturan Daerah tersebut organisasi perangkat daerah Kabupaten Lombok Tengah terdiri dari:

1. Sekretariat Daerah
2. Sekretariat DPRD
3. Inspektorat
4. Dinas-dinas Daerah, terdiri dari:
 - a. Dinas Pendidikan .
 - b. Dinas Kepemudaan dan Olah Raga .
 - c. Dinas Kesehatan.
 - d. Dinas Pekerjaan Umum dan Penataan Ruang.
 - e. Dinas Perumahan dan Kawasan Permukiman.
 - f. Dinas Sosial.
 - g. Dinas Tenaga Kerja dan Transmigrasi.
 - h. Dinas Perhubungan.
 - i. Dinas Kependudukan dan Pencatatan Sipil.
 - j. Dinas Pariwisata dan Kebudayaan.
 - k. Dinas Koperasi, Usaha Kecil Menengah.
 - l. Dinas Perindustrian dan Perdagangan.
 - m. Dinas Pertanian.
 - n. Dinas Pemberdayaan Masyarakat dan Desa.
 - o. Dinas Pemberdayaan Perempuan, Perlindungan Anak, Pengendalian Penduduk dan Keluarga Berencana.
 - p. Dinas Ketahanan Panganl.
 - q. Dinas Lingkungan Hidup.
 - r. Dinas Penanaman Modal dan Pelayanan Terpadu Satu Pintu.
 - s. Dinas Komunikasi, dan Informatika.
 - t. Dinas Perpustakaan dan Kearsipan.
 - u. Dinas Kelautan dan Perikanan.
 - v. Satuan Polisi Pamong Praja.
5. Badan ;
 - a. Badan Kepegawaian, Pendidikan dan Pelatihan.
 - b. Badan Perencanaan, Penelitian dan Pengembangan Daerah.
 - c. Badan Pengelolaan Keuangan dan Aset Daerah.
 - d. Badan Pengelolaan Pendapatan Daerah.
6. Kecamatan, terdiri dari:
 - a. Kecamatan Praya
 - b. Kecamatan Praya Tengah
 - c. Kecamatan Praya Barat
 - d. Kecamatan Praya Barat Daya
 - e. Kecamatan Praya Timur
 - f. Kecamatan Pujut
 - g. Kecamatan Janapria
 - h. Kecamatan Kopang

- i. Kecamatan Batukliang
 - j. Kecamatan Batukliang Utara
 - k. Kecamatan Pringgarata
 - l. Kecamatan Jonggat
7. UPT dinas daerah di bidang kesehatan berupa Rumah Sakit Umum Daerah (BLUD) dan Pusat Kesehatan Masyarakat (Puskesmas)
 8. Unit Pelaksana Teknis Daerah (UPT).

2. APARATUR NEGARA/PNS

Sampai dengan Desember 2019, PNS Daerah kabupaten Lombok Tengah sejumlah 8.484 orang dengan jumlah PNS laki-laki 4.973 orang dan PNS perempuan sejumlah 3.511 orang.

Menurut golongan, mayoritas PNS di kabupaten Lombok Tengah adalah PNS Golongan III sebanyak 4.272 orang, kemudian Golongan IV sebanyak 2.599 orang, Golongan II sebanyak 1.484 orang dan Golongan I sebanyak 129 orang.

Sedangkan menurut tingkat pendidikan, PNS Kabupaten Lombok Tengah didominasi oleh PNS dengan tingkat pendidikan D-IV/S-1 sebanyak 4.604 orang, Diploma I-III sebanyak 1.440 orang, SLTA sebanyak 2.002 orang, Strata II dan III sebanyak 237 orang, SLTP ke bawah sebanyak 199 orang. Adapun rincian PNS berdasarkan tingkat pendidikan dan jenis kelamin dapat dilihat pada tabel berikut:

Tabel 13. Jumlah PNS di Kabupaten Lombok Tengah berdasarkan Jenis Kelamin dan Tingkat Pendidikan Tahun 2019

No.	Tingkat Pendidikan	Laki-laki	Perempuan	Jumlah
1.	< SLTP	190	9	199
2.	SLTA	1.351	651	2.002
3.	Diploma I-II	393	350	743
4.	Diploma III	238	459	697
5.	Diploma IV / Strata I	2.629	1.975	4.604
6.	S2 / S3	171	66	237
7.	Doktor / Ph.d	1	1	2
	Jumlah	4.973	3.511	8.484

Sumber : BKPP Kab. Lombok Tengah, 2019

Adapun jumlah PNS Daerah dan Pusat yang menduduki jabatan struktural berdasarkan eselon di Kabupaten Lombok Tengah Tahun 2019 sebanyak 704 orang dengan rincian 34 orang pejabat eselon II, 130 orang pejabat eselon III, dan 511 pejabat eselon IV.

Tabel 14. Jumlah PNS Pusat dan Daerah di Kabupaten Lombok Tengah berdasarkan Jabatan Eselon Tahun 2019

No.	Jabatan Eselon	Jumlah
1	II	34
2	III	130
3	IV	511
4	V	0
	Jumlah	675

Sumber : BKPP Kab. Lombok Tengah, 2019

III. Ekonomi Makro, Kebijakan Keuangan, dan Pencapaian Target Kinerja APBD

A. Ekonomi Makro

Ekonomi makro merupakan gambaran perubahan ekonomi yang mempengaruhi masyarakat, perusahaan dan pasar. Ekonomi makro dapat difungsikan sebagai alat bagi Pemerintah Daerah untuk menentukan dan mengevaluasi arah kebijakan dalam mengalokasikan sumberdaya ekonomi dan target pembangunan daerah dalam rangka meningkatkan ekonomi dan kesejahteraan masyarakat.

Asumsi makro ekonomi yang digunakan dalam penyusunan Perubahan Anggaran Pendapatan dan Belanja Daerah (APBD) Tahun Anggaran 2020 mengacu pada indikator sosial ekonomi (Pemda) Tahun 2020 atau tahun sebelumnya menurut data Badan Pusat Statistik Kabupaten Lombok Tengah, yaitu (minimal) :

- a. Tingkat Kemiskinan sebesar 13,63%
- b. Tingkat Pengangguran Terbuka sebesar 2,44%.
- c. Gini Ratio sebesar 0,33% (Tahun 2018)
- d. Indeks Pembangunan Manusia sebesar 66,36
- e. Laju Pertumbuhan Ekonomi (LPE) sebesar 4,07%
- f. Tingkat Inflasi sebesar 1,75%
- g. Produk Domestik Regional Bruto Atas Dasar Harga Berlaku (PDRB ADHB) sebesar Rp. 17,88 triliun;

1. Tingkat Kemiskinan

Penduduk miskin dihitung berdasarkan garis kemiskinan. Garis kemiskinan adalah nilai rupiah pengeluaran per kapita setiap bulan untuk memenuhi standar minimum kebutuhan - kebutuhan konsumsi pangan dan non pangan yang dibutuhkan oleh individu untuk hidup layak. Jadi Penduduk Miskin adalah penduduk yang memiliki rata-rata pengeluaran perkapita perbulan dibawah garis kemiskinan dalam persentase penduduk miskin Prov/Kab/Kota periode tertentu. Namun memetakan kemiskinan tidak cukup hanya berfokus pada seberapa besar atau kecil angka kemiskinan. Tingkat kedalaman dan keparahan kemiskinan di wilayah-wilayah Indonesia juga perlu mendapat perhatian sekaligus pemahaman yang memadai dari pemerintah. Kedalaman kemiskinan, menggambarkan seberapa jauh beda pengeluaran penduduk miskin dari garis kemiskinan. Sedangkan keparahan kemiskinan adalah seberapa jauh jarak pengeluaran orang termiskin di satu wilayah tertentu relatif terhadap pengeluaran rata-rata kelompok miskin di daerah bersangkutan. Makin tinggi angkanya, makin parah kemiskinannya.

Tabel 15 Persentase Penduduk Miskin Kabupaten Lombok Tengah

No	Tingkat Kemiskinan	Tahun 2018	Tahun 2019	Naik/turun (%)
1	Kab/Kota (%)	13,87	13,63	-1,73
2	Kab/Kota (Ribu Orang)	130,00	128,82	-0,91
3	Provinsi (%)	14,75	14,56	-1,29
4	Nasional (%)	9,82	9,14	-6,92
5	Peringkat Provinsi	4	4	4
6	Peringkat Nasional	354	358	355

Sumber Dokumen: <https://www.bps.go.id>

Persentase penduduk miskin Kabupaten Lombok Tengah pada Tahun 2018 sebesar 13,87% mengalami penurunan dimana pada Tahun 2019 persentase penduduk miskin berhasil ditekan hingga menjadi 13,63% dan diharapkan pada tahun 2020 terus meningkat. Persentase penduduk miskin Kabupaten Lombok Tengah di bawah provinsi dan di atas nasional, maka dalam perencanaan penganggaran tahun mendatang harus mendapat prioritas untuk menekan angka kemiskinan.

Tabel 16 Tingkat Kedalaman Kemiskinan Kabupaten Lombok Tengah

No	Uraian	Tahun 2018	Tahun 2019	Naik/Turun (%)
1	Tingkat Kedalaman Kemiskinan Kab/Kota	2,31	1,56	-32,47
2	Tingkat Kedalaman Kemiskinan Provinsi	2,82	2,33	-17,38
3	Tingkat Kedalaman Kemiskinan Nasional	1,71	1,55	-9,36
4.	Peringkat Provinsi	6	3	2
5	Peringkat Nasional	366	283	79

Sumber Dokumen: <https://www.bps.go.id>

Tabel 17 Tingkat Keparahan Kemiskinan Kabupaten Lombok Tengah

No	Uraian	Tahun 2018	Tahun 2019	Naik/Turun (%)
1	Tingkat Keparahan Kemiskinan Kab/Kota	0,54	0,25	-53,70
2	Tingkat Keparahan Kemiskinan Provinsi	0,74	0,48	-35,14
3	Tingkat Keparahan Kemiskinan Nasional	0,44	0,37	-15,91
4.	Peringkat Provinsi	6	2	2
5	Peringkat Nasional	348	211	63

Sumber Dokumen: <https://www.bps.go.id>

2. Tingkat Pengangguran Terbuka

TPT (Tingkat Pengangguran Terbuka) adalah persentase jumlah pengangguran terhadap jumlah angkatan kerja. Penganggur terbuka, terdiri dari: (i) mereka yang tak punya pekerjaan dan mencari pekerjaan. (ii) mereka yang tak punya pekerjaan dan mempersiapkan usaha. (iii) Mereka yang tak punya pekerjaan dan tidak mencari pekerjaan, karena merasa tidak mungkin mendapatkan pekerjaan, dan (iv) Mereka yang sudah punya pekerjaan, tetapi belum mulai bekerja.

Sesuai dengan data pada Badan Pusat Statistik Kabupaten Lombok Tengah Tingkat Pengangguran Terbuka Kabupaten Lombok Tengah Tahun 2019 adalah sebesar 22,44%, sebagaimana dijelaskan tabel di bawah ini.

Tabel. 18 Tingkat Pengangguran Terbuka Kabupaten Lombok Tengah

No	Uraian	Tahun 2018	Tahun 2019	Naik/Turun (%)
1.	Tingkat Pengangguran Terbuka Kab/Kota (%)	3,08	2,44	-20,78
2	Tingkat Pengangguran Provinsi (%)	3,72	3,42	-8,06
3	Tingkat Pengangguran Nasional (%)	5,34	5,28	-1,12

Sumber Dokumen: <https://www.bps.go.id>

Tingkat Pengangguran Terbuka (TPT) di Kabupaten Lombok Tengah Tahun 2019 menurut data BPS menunjukkan angka sebesar 2,44%, sedangkan TPT pada Tahun 2018 adalah sebesar 3,08% atau lebih rendah dibandingkan dengan angka TPT pada Tahun 2018. Dengan demikian TPT Kabupaten Lombok Tengah masih lebih rendah dibandingkan TPT Provinsi Nusa Tenggara Barat/Nasional yang sebesar 3,42% dan sebesar 5,28%.

3. Indek Gini (Gini Ratio)

Indek Gini atau Gini Ratio adalah merupakan alat analisis yang digunakan untuk menghitung atau mengukur distribusi pendapatan masyarakat suatu negara atau daerah tertentu pada suatu periode tertentu. Ini didasarkan pada kurva Lorenz, yaitu sebuah kurva pengeluaran kumulatif yang membandingkan distribusi dari suatu nilai pengeluaran konsumsi dengan distribusi uniform (seragam) yang mewakili persentase kumulatif penduduk. Nilai dari Indek Gini berkisar antara 0 dan 1 dimana :

- a. Indeks Gini sama dengan 0, menunjukkan distribusi pendapatan merata sempurna/mutlak, dimana setiap golongan penduduk menerima bagian pendapatan yang sama
- b. Indeks Gini sama dengan 1, artinya distribusi pendapatan tidak merata mutlak/timpang, dimana bagian pendapatan hanya dinikmati satu golongan tertentu saja.

Sesuai dengan data pada Badan Pusat Statistik Kabupaten Lombok Tengah Realisasi pencapaian Gini Ratio Kabupaten Lombok Tengah Tahun 2019 adalah sebesar 0,33 poin, sebagaimana dijelaskan tabel di bawah ini.

Tabel 19 Gini Ratio Kabupaten Lombok Tengah

No	Tingkat Kemiskinan	Tahun 2018
1	Tingkat Kab/Kota	0,33
2	Tingkat Provinsi	0,37
3	Tingkat Nasional	0,39

Sumber Dokumen: BPS Provinsi Nusa Tenggara Barat

4. Indeks Pembangunan Manusia (IPM)

Indeks Pembangunan Manusia merupakan indikator untuk mengukur keberhasilan dalam upaya membangun kualitas hidup manusia. IPM menjelaskan bagaimana penduduk dapat mengakses hasil pembangunan dalam memperoleh pendapatan, kesehatan, dan pendidikan. IPM dibentuk oleh 3 dimensi dasar yaitu harapan hidup/ umur panjang dan sehat (*a long and healthy life*), pengetahuan (*knowledge*), dan standar hidup layak (*decent standart of living*). Sesuai dengan UNDP Indeks tersebut dikategorikan menjadi empat, yaitu :

- a. Rendah (< 60)
- b. Sedang ($60 \leq \text{IPM} < 70$)
- c. Tinggi ($70 \leq \text{IPM} < 80$)
- d. Sangat Tinggi (> 80).

Sesuai dengan data pada Badan Pusat Statistik Kabupaten Lombok Tengah Realisasi pencapaian IPM Kabupaten Lombok Tengah Tahun 2019 adalah sebesar 66,36 poin dengan kategori sedang sebagaimana dijelaskan dalam tabel di bawah ini.

Tabel.20 Indeks Pembangunan Manusia

No	IPM (Tingkat)	Tahun 2018	Tahun 2019	Naik/turun (%)
1	Kabupaten/Kota	65,36	66,36	1,53
2	Provinsi	67,30	68,14	1,25
3	Indonesia/Nasional	71,39	71,92	0,74
4	Peringkat Provinsi	8	8	1
5	Peringkat Nasional	393	385	25

Sumber Dokumen: <https://www.bps.go.id>

Realisasi pencapaian IPM Kabupaten Lombok Tengah adalah sebesar 66,36 poin, dibandingkan Tahun 2018 sebesar 65,36 poin mengalami kenaikan sebesar 1,00 poin. Peningkatan IPM tersebut disebabkan meningkatnya umur harapan hidup saat lahir (AHH), atau dan harapan lama sekolah (HLS) dan Rata-rata Lama Sekolah (RLS), atau dan standar hidup, berkaitan dengan Pengeluaran per kapita. Umur harapan hidup saat lahir mencapai 65,99 tahun pada Tahun 2019, lebih lama 0,4 tahun dibandingkan dengan mereka yang lahir pada tahun sebelumnya. Kemudian, rata-rata lama sekolah selama 6,27 tahun dengan harapan lama sekolah 13,5 tahun. Sementara, Standar Hidup, Pengeluaran per kapita per tahun sebesar Rp 10.196 ribu atau meningkat Rp. 400 ribu dibandingkan tahun sebelumnya. IPM Kabupaten Lombok Tengah pada saat ini berada pada urutan 8 dari 10 Kab/Kota yang ada di Provinsi Nusa Tenggara Barat dan berada pada urutan 385 untuk peringkat nasional (Indonesia) dari 514 Kab/Kota yang ada di Indonesia.

5. Laju Pertumbuhan Ekonomi

Pertumbuhan ekonomi adalah salah satu indikator yang dapat digunakan untuk mengevaluasi keberhasilan pembangunan ekonomi suatu wilayah. Pertumbuhan ekonomi suatu wilayah menggambarkan sejauh mana aktivitas perekonomian suatu wilayah dalam menghasilkan tambahan pendapatan masyarakat pada periode tertentu. Sedangkan aktivitas perekonomian merupakan suatu proses penggunaan faktor produksi untuk menghasilkan output. Proses penggunaan faktor produksi akan menghasilkan balas jasa. Oleh karenanya dengan adanya pertumbuhan ekonomi diharapkan pendapatan masyarakat meningkat, sebab masyarakat pemilik faktor produksi. Pertumbuhan ekonomi dihitung berdasarkan PDRB atas dasar harga konstan 2010.

Tabel 21 Laju Pertumbuhan Ekonomi Prov/Kab/Kota

No	Uraian	Kabupaten/Kota			Provinsi	Nasional
		Tahun 2017	Tahun 2018	Tahun 2019	Tahun 2019	Tahun 2019
1	PDRB (harga konstan 2010) (Juta Rp)	11.553.464,76	11.918.687,94	12.403.664,83	94.014.743,09	10.949.243.700,00
2	Laju Pertumbuhan Ekonomi (%)	6,43	3,16	4,07	4,01	5,02
3	Peringkat Provinsi	6	7	8	-	-
4	Peringkat Nasional (Indonesia)	93	488	449	30	-

Sumber Dokumen: <https://www.bps.go.id>

Selama kurun waktu Tahun 2017 - 2019 perekonomian Kabupaten Lombok Tengah mengalami peningkatan rata2 4,55%. Pada periode Tahun 2017 – Tahun 2018 pertumbuhan perekonomian Kabupaten Lombok Tengah sebesar 3,16% dan pada kurun waktu Tahun 2018– Tahun 2019 pertumbuhan perekonomian Kabupaten Lombok Tengah sebesar 4,07%. Dalam skala provinsi, laju pertumbuhan Kabupaten Lombok Tengah menempati urutan 8 dari laju pertumbuhan kota atau kabupaten lain dalam wilayah Provinsi Nusa Tenggara Barat, sedangkan skala nasional laju pertumbuhan ekonomi Kabupaten Lombok Tengah menempati urutan 449 dari laju pertumbuhan Kab/Kota di wilayah Indonesia.

6. Inflasi

Selain ditinjau dari pertumbuhan ekonomi, perekonomian Kabupaten Lombok Tengah dapat dilihat melalui tingkat inflasi yang terjadi. Inflasi merupakan salah satu indikator ekonomi yang mengukur fluktuasi harga beberapa komoditas pokok yang menyangkut kebutuhan hidup masyarakat. Inflasi yang terlalu tinggi merupakan gejala buruk bagi suatu perekonomian namun apabila besaran inflasi dapat dikendalikan melalui berbagai kebijakan harga serta distribusi barang dan jasa maka inflasi dapat menjadi pendorong bagi pembangunan. Berdasarkan sifatnya inflasi terbagi 4 kategori yang meliputi, (i) inflasi ringan (*creeping inflation*) Inflasi ringan ditandai dengan peningkatan laju inflasi yang tergolong rendah. Biasanya, persentasenya pun hanya kurang dari 10% dalam satu tahun. (ii) Inflasi Sedang (*Galloping Inflation*) Inflasi ini sedikit lebih tinggi dibandingkan inflasi ringan. Lajunya berkisar antara 10-30% setahun, (iii) Inflasi Berat (*High Inflation*) kategori inflasi ini termasuk yang berat. Mencakup hitungan mulai dari 30-100% setahun. Pada tingkat ini, harga kebutuhan masyarakat naik secara signifikan dan sulit dikendalikan. Dan (iv) Hiperinflasi (*Hyper Inflation*) Jenis inflasi ini sangat dirasakan pengaruhnya karena terjadi secara besar-besaran dan mencapai lebih dari 100% setahun. Karena Badan Pusat Statistik Kabupaten

Lombok Tengah tidak menghitung inflasi, maka didekati dengan inflasi Kota Mataram. Sesuai dengan data pada Badan Pusat Statistik Provinsi Nusa Tenggara Barat Tingkat Inflasi Kota Mataram Tahun 2019 adalah sebesar 1,75% dengan kategori ringan sebagaimana dijelaskan dalam tabel di bawah ini.

Tabel.22 Tingkat Inflasi Kota Mataram

No	Uraian	Tahun 2018	Tahun 2019	Naik/Turun (%)
1	Tingkat Inflasi Kab/Kota (%)	3,10	1,75	-43,55
2	Tingkat Inflasi Provinsi (%)	3,16	1,87	-40,82
3	Tingkat inflasi Nasional (%)	3,13	2,72	-13,20

Sumber Dokumen: BPS Provinsi Nusa Tenggara Barat

Tingkat inflasi di Kota Mataram Tahun 2019 menurut data BPS menunjukkan angka sebesar 1,75%, sedangkan tingkat inflasi pada Tahun 2018 adalah sebesar 3,10% atau lebih rendah dibandingkan dengan angka inflasi pada Tahun 2018. Namun demikian, inflasi Kota Mataram masih lebih rendah dibandingkan tingkat inflasi Provinsi Nusa Tenggara Barat yang sebesar 1,87% dan sebesar 2,72%.

7. Struktur Perekonomian Kabupaten Lombok Tengah

Struktur perekonomian Kabupaten Lombok Tengah dalam menunjang PDRB dapat dilihat pada tabel di bawah ini.

Tabel.23 PDRB seri 2010 Atas Dasar Harga Berlaku Menurut Lapangan Usaha
Dalam jutaan rupiah

No	Uraian	Tahun 2017	Tahun 2018	Tahun 2019
1	Pertanian, Kehutanan, dan perikanan	3.936.265,52	4.239.407,89	4.434.352,57
2	Pertambangan dan Penggalian	617.124,17	674.591,91	800.544,41
3	Industri Pengolahan	755.055,19	780.776,80	827.076,65
4	Pengadaan Listrik dan Gas	10.573,13	11.387,49	12.221,65
5	Pengadaan Air, Pengelolaan Sampah, Limbah dan Daur Ulang	18.948,95	19.182,77	19.024,78
6	Konstruksi	1.809.681,53	2.004.074,74	2.435.193,63
7	Perdagangan Besar dan Eceran; Reparasi Mobil dan Sepeda Motor	1.749.946,40	1.918.214,14	2.117.623,55
8	Transportasi dan Pergudangan	3.293.089,35	3.198.970,40	3.099.336,00
9	Penyediaan Akomodasi dan Makan Minum	198.952,93	207.309,57	217.385,59
10	Informasi dan Komunikasi	225.199,80	239.735,11	254.293,06
11	Jasa Keuangan dan Asuransi	320.370,28	353.225,55	364.774,42
12	Real Estate	577.586,14	629.393,67	673.056,99
13	Jasa Perusahaan	22.095,87	23.814,11	25.854,62

No	Uraian	Tahun 2017	Tahun 2018	Tahun 2019
14	Administrasi Pemerintahan, Pertahanan dan Jaminan Sosial Wajib	886.998,44	930.344,88	971.515,76
15	Jasa Pendidikan	696.312,61	754.349,18	828.319,56
16	Jasa Kesehatan dan Kegiatan Sosial	342.464,71	383.669,45	422.218,55
17	Jasa lainnya	318.579,22	345.857,49	378.217,31
	Produk Domestik Regional Bruto (PDRB)	15.779.244,25	16.714.305,14	17.881.009,13
	Produk Domestik Regional Bruto tanpa Migas	15.779.244,25	16.714.305,14	17.881.009,13
	PDRB Provinsi	123.822.764,66	123.965.938,60	132.674.150,90
	PDB Nasional	13.589.825.700,00	14.838.311.500,00	15.833.943.400,00
	Peringkat Provinsi	4	4	3
	Peringkat Nasional	202	203	202

Sumber Dokumen: <https://www.bps.go.id>

B. Kebijakan Keuangan Daerah

Rencana Pembangunan Jangka Panjang Daerah (RPJPD) Tahun 2011-2031 Kabupaten Lombok Tengah, yang memasuki tahap ke-2 pelaksanaan RPJMD Tahun 2016-2020 hal ini dikarenakan pada tahun 2015 berada pada fase pemilihan kepala daerah periode 2016-2020 serta penjabarannya dengan memperhatikan Rencana Kerja Pemerintah (RKP) 2016 dan RKPD Provinsi Nusa Tenggara Barat Tahun 2016.

Arah Kebijakan Keuangan daerah menjelaskan tentang aspek kebijakan keuangan daerah guna mewujudkan visi dan misi daerah yang telah ditetapkan. Oleh karenanya penyusunan APBD harus pula memperhatikan peran dan fungsi APBD sebagai instrumen otorisasi, perencanaan, pengawasan, alokasi, distribusi dan fungsi stabilisasi.

Secara umum kebijakan pengembangan keuangan daerah diarahkan pada peningkatan kapasitas dan kemandirian kemampuan keuangan daerah disertai dengan intensifikasi dan ekstensifikasi sumber-sumber pendapatan yang potensial dikelola ekonomis, efisien dan efektif yang ditujukan bagi pembiayaan pembangunan dan peningkatan kinerja pelayanan sektor publik, sehingga alokasi anggaran pada Program dan kegiatan SKPD diarahkan agar lebih realistis, terukur serta akuntabel.

Kebijakan Umum APBD Tahun Anggaran 2020 berpedoman pada Peraturan Bupati Nomor 23.a Tahun 2020 tentang Rencana Kerja Pemerintah Daerah (RKPD) Tahun 2020 serta memperhatikan kebijakan Pemerintah Kabupaten Lombok Tengah.

1. Kebijakan Pengelolaan Pendapatan Daerah

a. Pendapatan Asli Daerah

Karena pendapatan daerah yang berasal dari dana perimbangan sangat tergantung dari kebijakan pemerintah pusat, maka penerimaan daerah yang dapat dipacu dan dapat dikendalikan adalah Pendapatan Asli Daerah (PAD). Seiring dengan meningkatnya kewenangan pemerintahan yang dilimpahkan kepada daerah guna melayani dan meningkatkan kesejahteraan masyarakat yang dapat memenuhi Standar Pelayanan Minimal (SPM) sehingga tuntutan peningkatan PAD semakin besar. Strategi, arah dan kebijakan yang ditetapkan untuk meningkatkan pendapatan asli daerah sebagai berikut :

- 1) Optimalisasi pemanfaatan aset daerah dan sumber daya alam dalam rangka meningkatkan

- daya dukung pembiayaan daerah dan pertumbuhan ekonomi.
- 2) Penyesuaian tarif baru dengan didasarkan pada tingkat perekonomian masyarakat, diikuti dengan meningkatkan pelayanan baik dalam pemungutan maupun pengelolaannya.
 - 3) Melakukan intensifikasi pemungutan pajak dan retribusi melalui perbaikan manajemen dengan menggunakan sistem informasi penerimaan daerah yang lebih dapat diandalkan. Sistem informasi diharapkan dapat menyediakan data menyeluruh yang mencakup jumlah dan potensi terhadap data obyek pajak dan retribusi.
 - 4) Meminimalkan kebocoran pemungutan pajak maupun retribusi daerah melalui peningkatan sistem pemungutan, sistem pengendalian dan pengawasan atas pemungutan pendapatan asli daerah untuk terciptanya efektifitas dan efisiensi, serta peningkatan kesejahteraan pegawai melalui pemberian insentif biaya pemungutan.
 - 5) Pemerintah Kabupaten Lombok Tengah secara aktif ikut serta dalam melakukan pendataan terhadap wajib pajak PBB yang merupakan komponen pendapat daerah yang mulai tahun ini merupakan kewenangan daerah.
 - 6) Mencari obyek bagi sumber-sumber penerimaan baru yang memiliki potensi yang menguntungkan. Dalam pemungutan obyek baru tersebut diupayakan tidak menghambat kinerja perekonomian yang ada baik di pusat maupun daerah. Untuk itu dalam merencanakan sumber penerimaan baru tersebut, Pemerintah Kabupaten Lombok Tengah akan berkoordinasi dengan Pemerintah Pusat dan Pemerintah Provinsi agar kebijakan tersebut tidak memiliki dampak yang kontraproduktif terhadap perekonomian masyarakat maupun nasional.
 - 7) Menumbuhkembangkan iklim yang sehat di BUMD sehingga mampu memberikan kontribusi optimal bagi pendapatan daerah dan mengoptimalkan pengelolaan aset dan kekayaan daerah agar dapat memberikan nilai tambah bagi pendapatan daerah.

b. Dana Perimbangan

Dana Perimbangan merupakan pendapatan pemerintah daerah yang berasal dari pemerintah pusat. Pendapatan yang diperoleh dari dana perimbangan merupakan hak pemerintah daerah sebagai konsekuensi dari kebijakan bagi hasil pendapatan (*revenue sharing policy*), Konsep *revenue sharing* didasarkan atas pemikiran untuk pemberdayaan daerah dan prinsip keadilan. Terhadap dana perimbangan ini maka strategi, arah dan kebijakan yang ditetapkan adalah dengan melakukan analisis perhitungan untuk menilai akurasi perhitungan terhadap formula bagi hasil dan melakukan peran aktif berkoordinasi dengan Pemerintah Pusat, sehingga alokasi yang diterima sesuai dengan kontribusi yang diberikan atau sesuai dengan kebutuhan yang akan direncanakan.

Berdasarkan asumsi pertumbuhan ekonomi nasional, penerimaan pendapatan daerah dari Dana Alokasi Umum (DAU) untuk tahun anggaran 2020 ini, mengalami penurunan yang di akibatkan oleh pengalihan sebagian DAU untuk penanganan pandemic covid-19 sehingga pada tahun 2020 DAU Kabupaten Lombok Tengah menurun sebesar dari DAU Tahun 2019. Dana Alokasi Khusus (DAK) Tahun 2020 mengalami Kenaikan dibandingkan dengan penerimaan pendapatan daerah yang bersumber dari DAK pada Tahun 2019 hal ini disebabkan beberapa dana alokasi khusus diprediksikan akan dianggarkan kembali pada tahun 2020.

c. Lain-lain Pendapatan Daerah Yang Sah.

Penerimaan Lain-lain Pendapatan Daerah Yang Sah adalah pendapatan daerah yang berasal dari Dana Bagi Hasil Pajak dari Provinsi dan Pemerintah Daerah lainnya serta Dana Penyesuaian dan Otonomi khusus. Strategi, arah dan kebijakan yang ditetapkan untuk pendapatan tersebut adalah aktif bekerja sama dengan Pemerintah Provinsi Nusa Tenggara

Barat guna meningkatkan penerimaan dari sektor pajak yang dikelola oleh Pemerintah Provinsi.

2. Upaya-upaya pemerintah daerah dalam mencapai target

Berdasarkan hasil analisis potensi sumber-sumber pendapatan, target pendapatan TA 2020 dalam RKPD 2020, realisasi penerimaan pendapatan TA 2019 dan target penerimaan pendapatan TA. 2020 maka penerimaan Pendapatan Daerah pada TA 2020 direncanakan sebesar Rp. 2.118.248.698.538,12 Rencana upaya yang dilakukan untuk pencapaian target pendapatan tersebut adalah:

a. Pendapatan Asli Daerah

Pendapatan Asli Daerah (PAD) yang ditargetkan di tahun 2020 adalah senilai Rp.193.954.302.747,12. Upaya pemerintah daerah dalam upaya pencapaian target tersebut ditempuh melalui:

- 1) Melakukan Penataan Sistem dan Prosedur pemungutan Pendapatan Asli Daerah, termasuk didalamnya melakukan penyesuaian kerangka Regulasi.
- 2) Meningkatkan Intensitas Monitoring, Evaluasi dan Pengendalian Pemungutan PAD.
- 3) Meningkatkan intensitas uji petik obyek PAD.
- 4) Menambah tenaga juru pungut PBB-PP
- 5) Melakukan penilaian kembali Nilai Jual Objek Pajak PBB-PP Potensial.

b. Dana Perimbangan

Upaya dalam rangka pencapaian target dana perimbangan meliputi:

- 1) Melakukan langkah-langkah koordinatif dengan kementerian teknis dan pemerintah provinsi terkait dengan pembagian atas alokasi dana Bagi Hasil Bukan Pajak seperti; Bagi Hasil Pertambangan Umum (royalty), landrent dan bagi hasil perikanan.
- 2) Meningkatkan peran pengendalian dan monev atas proses waktu pelaksanaan pengadaan barang/jasa yang bersumber dana dari Dana Alokasi Khusus (DAK) agar penyaluran dananya dapat tepat waktu.

Target pendapatan dari Dana Perimbangan tahun 2020 senilai Rp.1.500.902.944.000,00 meliputi:

- 1) Dana Bagi Hasil Pajak/Bukan Pajak senilai **Rp. 90.268.355.000,00**
- 2) Dana Alokasi Umum senilai **Rp957.311.642.000,00**
- 3) Dana Alokasi Khusus senilai **Rp453.322.947.000,00**

c. Lain-Lain Pendapatan Daerah Yang Sah

Upaya pencapaian realisasi Lain-Lain Pendapatan Daerah Yang Sah meliputi:

- 1) Menyusun *database* potensi daerah yang berkaitan dengan kendaraan bermotor dengan domisili di Kabupaten Lombok Tengah untuk menetapkan bagian daerah sebagai hasil PKB, BBNKB dan PBBKB.
- 2) Melakukan langkah-langkah koordinatif dengan Kantor Pelayanan Pajak dan Retribusi Daerah (KPPRD) untuk melakukan *sweeping* atas kendaraan bermotor

yang mengalami tunggakan.

- 3) Melakukan inventarisasi ijin pemakaian air bawah tanah dan atas permukaan sebagai dasar alokasi Bagi Hasil Pajak Pemakaian Air Bawah Tanah dan Atas Permukaan.

Lain-lain Pendapatan Daerah Yang Sah Tahun Anggaran 2020 yang telah ditetapkan senilai **Rp.423.391.451.791,00** meliputi:

- 1) Hibah dianggarkan senilai **Rp.102.546.898.000,00.**
- 2) Dana Bagi Hasil Pajak dari Propinsi dan Pemerintah Daerah Lainnya senilai **Rp.87.774.090.791,00**
- 3) Dana penyesuaian dan otonomi khusus senilai **Rp.232.768.463.000,00.**
- 4) Pendapatan Lainnya **Rp.302.000.000,00.**

3. Kebijakan Pengelolaan Belanja Daerah

Pada APBD Kabupaten Lombok Tengah Tahun anggaran 2020 ditetapkan besaran Plafon Belanja Daerah sebesar **Rp.2.168.825.114.595,87** yang terdiri dari plafon Belanja Tidak Langsung (BTL) sebesar **Rp.2.168.825.114.595,87** dan plafon Belanja Langsung (BL) sebesar **Rp.855.541.290.866,28.**

Kebijakan belanja daerah pada Tahun 2020 diarahkan untuk mendukung pencapaian target tahun kedua RPJMD Kabupaten Lombok Tengah Tahun 2016-2021 dan mendukung pencapaian target-target yang belum tercapai pada RPJMD Kabupaten Lombok Tengah Tahun 2011-2016.

Pembangunan tahun 2020 di fokuskan pada pencapaian target tahun kedua RPJMD Kabupaten Lombok Tengah Tahun 2016 – 2021. Adapun Prioritas Pembangunan Tahun 2020 adalah sebagai berikut :

1. Penghayatan dan pengamalan nilai-nilai agama dan kearifan lokal
2. Peningkatan akses dan mutu layanan pendidikan kesehatan dan kesejahteraan sosial
3. Penguatan struktur ekonomi dan pengelolaan sumber daya alam
4. Peningkatan kualitas infrastruktur Kabupaten dan Penataan Wilayah Perkotaan Praya
5. Peningkatan kapasitas Pemerintah Daerah dan Pelayanan Publik.

Untuk mendukung Pencapaian fokus pembangunan di atas, arah dan kebijakan pengelolaan belanja daerah Kabupaten Lombok Tengah untuk tahun 2020 adalah :

- 1) Pengalokasian belanja daerah pada belanja yang bersifat wajib dan mengikat,
- 2) Mengalokasikan belanja daerah dalam rangka mendukung prioritas nasional dan prioritas provinsi NTB dalam kerangka otonomi daerah Negara kesatuan Republik Indonesia
- 3) Peningkatan proporsi belanja yang berpihak pada kepentingan publik, disamping tetap menjaga eksistensi penyelenggaraan Pemerintahan dengan mengutamakan efisiensi, efektivitas dan penghematan sesuai prioritas, sehingga diharapkan dapat memberikan dukungan program-program strategis daerah
- 4) Menitikberatkan alokasi Belanja Daerah pada urusan pemerintahan konkuren yang merupakan dasar pelaksanaan otonomi daerah.
- 5) Mengalokasikan belanja pemerintahan dan pemberdayaan masyarakat desa sesuai dengan UU Nomor 6 Tahun 2014.

4. Kebijakan Belanja Tidak Langsung

Belanja tidak langsung adalah belanja yang tidak dipengaruhi secara langsung oleh adanya program atau kegiatan. Belanja Tidak langsung terdiri dari Belanja Pegawai, belanja bunga, subsidi, hibah, bantuan keuangan, bantuan sosial dan belanja tidak terduga. Selanjutnya berkaitan dengan kebijakan masing-masing jenis belanja pada Belanja Tidak Langsung dapat diuraikan sebagai berikut.

a. Belanja Pegawai Tidak Langsung

Penyediaan belanja pegawai diarahkan untuk pembayaran gaji dan tunjangan PNSD, pembayaran gaji Kepala Daerah, Penghasilan DPRD, yang dianggarkan untuk tahun anggaran 2020 dengan tetap menyediakan akses sebesar 2,5 persen dalam rangka mengantisipasi adanya kenaikan pangkat, gaji berkala, tunjangan keluarga, mutasi dan penerimaan CPNSD. Untuk Tahun 2020 ini Belanja Pegawai pada Belanja Tidak Langsung dianggarkan sebesar **Rp.814.796.679.375,59**.

b. Belanja Bunga

Kebijakan penganggaran belanja bunga di APBD TA. 2019 dianggarkan senilai **Rp.4.767.062.477,00** yang diarahkan untuk pembayaran bunga atas pinjaman kepada Pusat Investasi Pemerintah (PIP) yang sekarang telah beralih ke PT. MSI.

c. Hibah

Kebijakan belanja Hibah ditujukan untuk menunjang pencapaian sasaran program dan kegiatan pemerintah, setelah memprioritaskan pemenuhan belanja urusan wajib. Penetapan besaran hibah dilakukan secara selektif dan rasional dengan mempertimbangkan kemampuan keuangan daerah, untuk tahun 2018 ini dialokasikan sebesar **Rp.94.518.860.193,00**.

d. Bantuan Sosial

Sesuai Peraturan Menteri Dalam Negeri Nomor 32 Tahun 2011 sebagaimana telah diubah dengan Peraturan Menteri Dalam Negeri Nomor 39 Tahun 2012, Pemerintah Daerah dapat memberikan bantuan sosial kepada anggota/kelompok masyarakat sesuai kemampuan keuangan daerah setelah memprioritaskan pemenuhan belanja urusan wajib dengan memperhatikan asas keadilan, kepatutan, rasionalitas dan manfaat untuk masyarakat.

Mekanisme penganggaran bantuan sosial ditempuh melalui proses evaluasi oleh SKPD untuk selanjutnya mendapat rekomendasi Kepala Daerah melalui TAPD. Pada Tahun 2020 Pemerintah daerah menganggarkan bantuan sosial senilai **Rp.1.648.691.000,00**.

e. Belanja Bagi Hasil Kepada Provinsi/Kabupaten/Kota dan Pemerintahan Desa

Sesuai dengan ketentuan Undang-Undang Nomor 6 Tahun 2014 Tentang Desa, Bagi hasil pajak dan retribusi daerah kepada Pemerintah Desa sebesar sepuluh perseratus dari penerimaan pendapatan daerah yang bersumber dari pajak dan retribusi daerah sehingga pada tahun 2020 dialokasikan belanja bagi hasil kepada pemerintah desa sebesar **Rp.8.023.266.000,00** yang dialokasikan untuk 139 desa/kelurahan di Kabupaten Lombok Tengah. Dengan rincian untuk Bagi Hasil Pajak adalah **Rp.6.185.555.000,00** sedangkan Bagi Hasil Retribusi kepada Pemerintah Desa sebesar **Rp1.837.711.000,00**.

f. Belanja Bantuan Keuangan kepada Pemerintah Provinsi/Kabupaten/Kota/Pemerintah Desa

Sesuai dengan ketentuan Undang-Undang Nomor 6 Tahun 2014 tentang Desa, pemerintah daerah berkewajiban mengalokasikan alokasi dana desa (ADD). ADD tersebut merupakan Belanja bantuan keuangan kepada pemerintah desa merupakan bagian dari dana perimbangan yang diterima oleh pemerintah daerah yang dialokasikan sebesar sepuluh perseratus setelah dikurangi dana alokasi khusus. Berdasarkan ketentuan tersebut tahun 2020 dialokasikan untuk belanja ADD sebesar **Rp.105.043.961.200,00**. Selain ADD dialokasikan pula dana desa yang merupakan dana transfer dari pemerintah pusat kepada pemerintah desa melalui APBD, yang besarnya pada tahun 2020 ini sebesar **Rp.207.840.370.000,00**.

Di samping ADD dan Dana Desa dialokasikan juga bantuan keuangan kepada Pemerintah Desa untuk meningkatkan keamanan dan kenyamanan sebesar Rp.2.368.800.000,00, bantuan keuangan berupa insentif untuk Marbot Masjid dan sarana peribadatan lainnya sebesar **Rp3.163.200.000,00** sehingga jumlah total belanja bantuan keuangan kepada Pemerintah Desa sebesar **Rp.5.532.000.000,00**.

Sedangkan belanja bantuan kepada partai politik pada tahun 2020 ini dialokasikan sebesar **Rp.897.088.296,00** sehingga jumlah Belanja Bantuan Keuangan Kepada Provinsi/Kabupaten/Kota /Pemerintahan Desa dan Partai Politik menjadi sebesar **Rp.318.416.331.200,00**.

g. Belanja Tak Terduga

Penyediaan anggaran belanja tidak terduga sebesar **Rp.71.112.933.484,00** yang diperuntukan bagi :

- 1) kegiatan-kegiatan yang sifatnya tidak dapat di prediksi, diluar kendali dan pengaruh pemerintah daerah.
- 2) Kegiatan yang sifatnya tidak biasa atau tidak diharapkan berulang dan atau kejadian luar biasa yang tidak diperkirakan sebelumnya.
- 3) Keadaan darurat bencana.
- 4) Keperluan mendesak
- 5) Bencana sosial, dan atau
- 6) Pengembalian atas kelebihan penerimaan daerah tahun sebelumnya.

5. Kebijakan Belanja Langsung

Penganggaran belanja langsung dialokasikan untuk pelaksanaan urusan pemerintahan konkuren yang menjadi kewenangan daerah yang terdiri dari urusan pemerintahan wajib dan urusan pemerintahan pilihan. Urusan pemerintahan wajib terdiri atas urusan pemerintahan wajib yang berkaitan dengan pelayanan dasar dan urusan pemerintahan wajib yang tidak berkaitan dengan pelayanan dasar.

Penganggaran belanja langsung dituangkan dalam bentuk program dan kegiatan, yang manfaat capaian kinerjanya dapat dirasakan langsung oleh masyarakat dalam rangka peningkatan kualitas pelayanan publik dan keberpihakan pemerintah daerah kepada kepentingan publik. Penyusunan anggaran belanja pada setiap program dan kegiatan untuk urusan pemerintahan

wajib terkait pelayanan dasar ditetapkan dengan SPM dan berpedoman pada standar teknis dan harga satuan regional sesuai dengan ketentuan peraturan perundang-undangan.

Penyusunan anggaran belanja pada setiap program dan kegiatan untuk urusan pemerintahan wajib yang tidak terkait dengan pelayanan dasar dan urusan pemerintahan pilihan berpedoman pada analisis standar belanja dan standar harga satuan regional.

Alokasi belanja untuk program dan kegiatan pada masing-masing urusan pemerintahan tersebut di atas, digunakan sebagai dasar penyusunan RKA-SKPD.

Selain itu, penganggaran belanja barang dan jasa agar mengutamakan produksi dalam negeri dan melibatkan usaha mikro dan usaha kecil serta koperasi kecil tanpa mengabaikan prinsip efisiensi, persaingan sehat, kesatuan sistem dan kualitas kemampuan teknis.

Sedangkan jumlah belanja yang dialokasikan pada masing-masing SKPD pada Tahun Anggaran 2020 dirinci sebagai berikut.

Tabel. 24. Plafon Anggaran Sementara Berdasarkan Urusan Pemerintahan

Kode Rekening	Urusan / SKPD	Plafon Anggaran (Rp)
1	Urusan Wajib Pelayanan Dasar	1.292.892.718.720,37
1.01	Pendidikan	646.752.354.517,73
1.01 . 1.01.01	Dinas Pendidikan	646.752.354.517,73
1.02	Kesehatan	415.255.826.908,38
1.02 . 1.02.01	Dinas Kesehatan	289.695.825.383,42
1.02 . 1.02.02	Rumah Sakit Umum Daerah	125.560.001.524,96
1.03	Pekerjaan Umum dan Penataan Ruang	144.418.191.285,88
1.03 . 1.03.01	Dinas Pekerjaan Umum dan Penataan Ruang	144.418.191.285,88
1.04	Perumahan Rakyat dan Kawasan Pemukiman	61.047.886.982,45
1.04 . 1.04.01	Dinas Perumahan dan Kawasan Pemukiman	61.047.886.982,45
1.05	Ketentraman dan Ketertiban Umum serta Perlindungan Masyarakat	19.773.844.466,60
1.05 . 1.05.01	Badan Kesatuan Bangsa dan Politik	3.795.155.523,23
1.05 . 1.05.02	Satuan Polisi Pamong Praja	10.126.949.241,20
1.05 . 1.05.03	Badan Penanggulangan Bencana Daerah	5.851.739.702,17
1.06	Sosial	5.644.614.559,33
1.06 . 1.06.01	Dinas Sosial	5.644.614.559,33
2	Urusan Wajib Bukan Pelayanan Dasar	108.182.486.582,78
2.01	Tenaga Kerja	5.315.532.723,89
2.01 . 2.01.01	Dinas Tenaga Kerja dan Transmigrasi	5.315.532.723,89
2.02	Pemberdayaan Perempuan dan Perlindungan Anak	6.452.859.994,90
2.02 . 2.02.01	Dinas Pemberdayaan Perempuan, Perlindungan Anak, Pengendalian Penduduk dan Keluarga Berencana	6.452.859.994,90
2.03	Pangan	3.333.061.088,19
2.03 . 2.03.01	Dinas Ketahanan Pangan	3.333.061.088,19
2.04	Pertanahan	6.450.531.052,36
2.04 . 1.04.01	Dinas Perumahan dan Kawasan Pemukiman	6.450.531.052,36

Kode Rekening	Urusan / SKPD	Flafon Anggaran (Rp)
2.05	Lingkungan Hidup	32.602.175.224,07
2.05 . 2.05.01	Dinas Lingkungan Hidup	32.602.175.224,07
2.06	Administrasi Kependudukan dan Capil	7.804.612.985,57
2.06 . 2.06.01	Dinas Kependudukan dan Pencatatan Sipil	7.804.612.985,57
2.07	Pemberdayaan Masyarakat Desa	13.188.768.491,89
2.07 . 2.07.01	Dinas Pemberdayaan Masyarakat dan Desa	13.188.768.491,89
2.08	Pengendalian Penduduk dan Keluarga Berencana	5.015.678.600,00
2.08 . 2.02.01	Dinas Pemberdayaan Perempuan, Perlindungan Anak, Pengendalian Penduduk dan Keluarga Berencana	5.015.678.600,00
2.09	Perhubungan	4.942.863.189,98
2.09 . 2.09.01	Dinas Perhubungan	4.942.863.189,98
2.10	Komunikasi dan Informatika	3.537.118.102,15
2.10 . 2.10.01	Dinas Komunikasi dan Informatika	3.537.118.102,15
2.11	Koperasi, Usaha Kecil dan Menengah	6.119.606.487,36
2.11 . 2.11.01	Dinas Koperasi, Usaha Kecil Menengah	6.119.606.487,36
2.12	Penanaman Modal	3.920.898.201,50
2.12 . 2.12.01	Dinas Penanaman Modal dan Pelayanan Terpadu Satu Pintu	3.920.898.201,50
2.13	Kepemudaan dan Olah Raga	4.301.942.808,68
2.13 . 2.13.01	Dinas Kepemudaan dan Olahraga	4.301.942.808,68
2.14	Statistik	266.852.900,00
2.14 . 2.10.01	Dinas Komunikasi dan Informatika	266.852.900,00
2.16	Kebudayaan	1.559.310.020,00
2.16 . 3.02.01	Dinas Pariwisata dan Kebudayaan	1.559.310.020,00
2.17	Perpustakaan	3.236.884.712,24
2.17 . 2.17.01	Dinas Perpustakaan dan Kearsipan	3.236.884.712,24
2.18	Kearsipan	133.790.000,00
2.18 . 2.17.01	Dinas Perpustakaan dan Kearsipan	133.790.000,00
3	Urusan Pilihan	75.410.083.817,04
3.01	Kelautan dan Perikanan	10.444.208.883,33
3.01 . 3.01.01	Dinas Kelautan dan Perikanan	10.444.208.883,33
3.02	Pariwisata	12.915.135.784,59
3.02 . 3.02.01	Dinas Pariwisata dan Kebudayaan	12.915.135.784,59
3.03	Pertanian	44.725.889.614,62
3.03 . 3.03.01	Dinas Pertanian	44.725.889.614,62
3.06	Perdagangan	991.066.100,00
3.06 . 3.07.01	Dinas Perindustrian dan Perdagangan	991.066.100,00
3.07	Perindustrian	6.274.039.434,50
3.07 . 3.07.01	Dinas Perindustrian dan Perdagangan	6.274.039.434,50
3.08	Transmigrasi	59.744.000,00
3.08 . 2.01.01	Dinas Tenaga Kerja dan Transmigrasi	59.744.000,00
4	Urusan Pemerintahan Fungsi Penunjang	692.339.825.475,68
4.01	Administrasi Pemerintahan	121.341.781.339,56
4.01 . 4.01.01	Dewan Perwakilan Rakyat Daerah	21.945.862.750,15
4.01 . 4.01.02	Kepala Daerah dan Wakil Kepala Daerah	746.690.285,50

Kode Rekening	Urusan / SKPD	Plafon Anggaran (Rp)
4.01 . 4.01.03	Sekretariat Daerah	27.905.904.021,94
4.01 . 4.01.04	Sekretariat DPRD	24.060.571.553,81
4.01 . 4.01.05	Kantor Camat Praya	15.732.902.861,98
4.01 . 4.01.06	Kantor Camat Praya Tengah	6.938.512.638,68
4.01 . 4.01.07	Kantor Camat Praya Barat	2.374.665.539,45
4.01 . 4.01.08	Kantor Camat Praya Barat Daya	2.165.100.060,98
4.01 . 4.01.09	Kantor Camat Praya Timur	2.401.959.848,55
4.01 . 4.01.10	Kantor Camat Pujut	2.563.751.476,74
4.01 . 4.01.11	Kantor Camat Janapria	2.562.829.993,98
4.01 . 4.01.12	Kantor Camat Kopang	2.646.581.226,13
4.01 . 4.01.13	Kantor Camat Batukliang	2.232.417.841,97
4.01 . 4.01.14	Kantor Camat Batukliang Utara	2.167.406.078,30
4.01 . 4.01.15	Kantor Camat Pringgarata	2.214.802.550,84
4.01 . 4.01.16	Kantor Camat Jonggat	2.681.822.610,56
4.02	Pengawasan	9.586.013.350,03
4.02 . 4.02.01	Inspektorat Daerah	9.586.013.350,03
4.03	Perencanaan	9.662.276.568,03
4.03 . 4.03.01	Badan Perencanaan, Penelitian dan Pengembangan Daerah	9.662.276.568,03
4.04	Keuangan	546.577.218.658,09
4.04 . 4.04.01	PPKD	498.487.144.354,00
4.04 . 4.04.02	Badan Pengelolaan Pendapatan Daerah	13.481.753.746,15
4.04 . 4.04.03	Badan Pengelolaan Keuangan dan Aset Daerah	34.608.320.557,94
4.05	Kepegawaian	5.172.535.559,97
4.05 . 4.05.01	Badan Kepegawaian, Pendidikan dan Pelatihan	5.172.535.559,97
JUMLAH		2.168.825.114.595,87

Plafon anggaran pada dasarnya merupakan batas maksimal alokasi anggaran yang dibutuhkan untuk mendukung implementasi kebijakan (baik program maupun kegiatan) berdasarkan rencana yang telah ditetapkan. Dengan pertimbangan tersebut maka untuk tahun anggaran 2020 plafon anggaran berdasarkan program/kegiatan sebagaimana tabel sebagai berikut.

Tabel. 25. Plafon Anggaran Berdasarkan Program/Kegiatan

Kode Rekening	Uraian	Plafon Anggaran
1	Urusan Wajib Pelayanan Dasar	666.971.517.290,92
1.01	Pendidikan	152.439.699.066,00
1.01 . 1.01.01	Dinas Pendidikan	152.439.699.066,00
1.01 . 1.01.01 . 01	Program Pelayanan Administrasi Perkantoran	1.443.834.002,00
1.01 . 1.01.01 . 01 . 02	Penyediaan jasa komunikasi, sumber daya air dan listrik	300.000.000,00
1.01 . 1.01.01 . 01 . 06	Penyediaan jasa pemeliharaan dan perizinan kendaraan dinas/operasional	185.207.787,00

Kode Rekening	Uraian	Plafon Anggaran
1.01 . 1.01.01 . 01 . 07	Penyediaan jasa administrasi keuangan	470.474.000,00
1.01 . 1.01.01 . 01 . 08	Penyediaan jasa kebersihan kantor	42.000.000,00
1.01 . 1.01.01 . 01 . 09	Penyediaan jasa perbaikan peralatan kerja	15.000.000,00
1.01 . 1.01.01 . 01 . 10	Penyediaan alat tulis kantor	147.500.000,00
1.01 . 1.01.01 . 01 . 13	Penyediaan peralatan dan perlengkapan kantor	173.636.000,00
1.01 . 1.01.01 . 01 . 17	Penyediaan makanan dan minuman	88.000.000,00
1.01 . 1.01.01 . 01 . 18	Rapat-rapat koordinasi dan konsultasi ke luar daerah	22.016.215,00
1.01 . 1.01.01 . 02	Program Peningkatan Sarana dan Prasarana Aparatur	260.200.000,00
1.01 . 1.01.01 . 02 . 03	Pembangunan gedung kantor	260.200.000,00
1.01 . 1.01.01 . 06	Program peningkatan pengembangan sistem pelaporan capaian kinerja dan keuangan	51.013.700,00
1.01 . 1.01.01 . 06 . 01	Penyusunan laporan capaian kinerja dan ikhtisar realisasi kinerja SKPD	51.013.700,00
1.01 . 1.01.01 . 15	Program Pendidikan Anak Usia Dini	9.077.905.300,00
1.01 . 1.01.01 . 15 . 01	Pembangunan gedung sekolah	3.263.494.381,00
1.01 . 1.01.01 . 15 . 18	Pengadaan alat praktik dan peraga siswa	1.652.000.000,00
1.01 . 1.01.01 . 15 . 42	Rehabilitasi sedang/berat bangunan sekolah	2.423.930.919,00
1.01 . 1.01.01 . 15 . 58	Pengembangan Pendidikan Anak Usia Dini	108.880.000,00
1.01 . 1.01.01 . 15 . 59	Penyelenggaraan Pendidikan Anak Usia Dini	1.200.000.000,00
1.01 . 1.01.01 . 15 . 62	Pengembangan kurikulum, bahan ajar dan model pembelajaran Pendidikan Anak Usia Dini	0,00
1.01 . 1.01.01 . 15 . 67	Belanja Operasional Penyelenggaraan PAUD (BOP PAUD)	429.600.000,00
1.01 . 1.01.01 . 16	Program Wajib Belajar Pendidikan Dasar Sembilan Tahun	136.940.431.064,00
1.01 . 1.01.01 . 16 . 01	Pembangunan gedung sekolah SD/MI	4.919.045.500,00
1.01 . 1.01.01 . 16 . 100	Pembinaan Dewan Pendidikan	74.600.000,00
1.01 . 1.01.01 . 16 . 101	Monitoring, Evaluasi dan Pelaporan	20.000.000,00
1.01 . 1.01.01 . 16 . 102	Peningkatan Kualitas Perencanaan Pendidikan	81.000.000,00
1.01 . 1.01.01 . 16 . 103	Pelaksanaan Tugas Pengawasan Akademik dan Manajerial pada Satuan Pendidikan	137.450.000,00
1.01 . 1.01.01 . 16 . 104	Dukungan operasional UPT Dinas Pendidikan	127.280.700,00
1.01 . 1.01.01 . 16 . 105	Penilaian Angka Kredit dan Kenaikan Pangkat PNS Guru	47.322.550,00
1.01 . 1.01.01 . 16 . 18	Pengadaan alat praktik dan peraga siswa SD/MI	1.442.250.000,00
1.01 . 1.01.01 . 16 . 41	Rehabilitasi sedang/berat bangunan sekolah SD/MI	6.833.266.500,00
1.01 . 1.01.01 . 16 . 59	Pelatihan Penyusunan kurikulum SD/MI	0,00
1.01 . 1.01.01 . 16 . 68	Penyelenggaraan Paket B Setara SMP	514.622.864,00
1.01 . 1.01.01 . 16 . 69	Pembinaan kelembagaan dan manajemen sekolah dengan penerapan Manajemen Berbasis Sekolah (MBS) di Satuan Pendidikan Dasar SD/MI	67.540.000,00
1.01 . 1.01.01 . 16 . 70	Pembinaan minat, bakat, dan kreativitas siswa SD/MI	15.655.000,00
1.01 . 1.01.01 . 16 . 76	Penyelenggaraan akreditasi sekolah dasar	0,00
1.01 . 1.01.01 . 16 . 79	Pelaksanaan UN/UAS Pendidikan Dasar SD/MI	570.990.000,00
1.01 . 1.01.01 . 16 . 82	Pembangunan gedung sekolah SMP/MTs	6.089.649.200,00
1.01 . 1.01.01 .	Pengadaan alat praktik dan peraga siswa SMP/MTs	4.819.570.000,00

Kode Rekening	Uraian	Plafon Anggaran
16 . 85		
1.01 . 1.01.01 . 16 . 87	Rehabilitasi sedang/berat bangunan sekolah SMP/MTs	6.609.870.000,00
1.01 . 1.01.01 . 16 . 88	Pelatihan Penyusunan kurikulum SMP/MTs	0,00
1.01 . 1.01.01 . 16 . 89	Pembinaan kelembagaan dan manajemen sekolah dengan penerapan Manajemen Berbasis Sekolah (MBS) di Satuan Pendidikan Dasar SMP/MTs	39.549.500,00
1.01 . 1.01.01 . 16 . 90	Pembinaan minat, bakat, dan kreativitas siswa SMP/MTs	20.000.000,00
1.01 . 1.01.01 . 16 . 93	Pelaksanaan UN/UAS Pendidikan Dasar SMP/MTs	388.401.250,00
1.01 . 1.01.01 . 16 . 94	Pembinaan Pendidikan Karakter dan Siswa Berprestasi SMP/MTs	0,00
1.01 . 1.01.01 . 16 . 95	Pengelolaan Dana Bantuan Operasional Sekolah (BOS) SD/MI	80.207.293.000,00
1.01 . 1.01.01 . 16 . 96	Pengelolaan Dana Bantuan Operasional Sekolah (BOS) SMP/MTs	23.657.000.000,00
1.01 . 1.01.01 . 16 . 97	Pembinaan kelembagaan dan manajemen sekolah dengan penerapan Manajemen berbasis sekolah (MBS) di Satuan Pendidikan Inklusif	0,00
1.01 . 1.01.01 . 16 . 98	Pengembangan pusat sumber/guru kunjung dan guru pembina khusus pengembangan pendidikan inklusi pendidikan dasar	208.075.000,00
1.01 . 1.01.01 . 16 . 99	Pelaksanaan kerjasama secara kelembagaan di bidang pendidikan	50.000.000,00
1.01 . 1.01.01 . 18	Program Pendidikan Non Formal	991.400.000,00
1.01 . 1.01.01 . 18 . 04	Pengembangan pendidikan keaksaraan	0,00
1.01 . 1.01.01 . 18 . 05	Pengembangan pendidikan kecakapan hidup	890.000.000,00
1.01 . 1.01.01 . 18 . 12	Publikasi dan sosialisasi pendidikan non formal	0,00
1.01 . 1.01.01 . 18 . 14	Belanja Operasional Penyelenggaraan Pendidikan Kesetaraan	101.400.000,00
1.01 . 1.01.01 . 20	Program Peningkatan Mutu Pendidik dan Tenaga Kependidikan	3.674.915.000,00
1.01 . 1.01.01 . 20 . 01	Pelaksanaan Sertifikasi pendidik	35.380.000,00
1.01 . 1.01.01 . 20 . 03	Pelatihan bagi pendidik untuk memenuhi standar kompetensi	36.075.000,00
1.01 . 1.01.01 . 20 . 04	Pembinaan Kelompok Kerja Guru (KKG)	0,00
1.01 . 1.01.01 . 20 . 10	Pengembangan sistem penghargaan dan perlindungan terhadap profesi pendidik	3.560.400.000,00
1.01 . 1.01.01 . 20 . 12	Monitoring, evaluasi dan pelaporan	20.900.000,00
1.01 . 1.01.01 . 20 . 14	Pengembangan kualitas literasi dan numerasi guru	22.160.000,00
1.02	Kesehatan	317.538.092.254,92
1.02 . 1.02.01	Dinas Kesehatan	218.713.957.698,09
1.02 . 1.02.01 . 01	Program Pelayanan Administrasi Perkantoran	2.007.048.395,00
1.02 . 1.02.01 . 01 . 02	Penyediaan jasa komunikasi, sumber daya air dan listrik	1.207.454.195,00
1.02 . 1.02.01 . 01 . 06	Penyediaan jasa pemeliharaan dan perizinan kendaraan dinas/operasional	139.643.000,00
1.02 . 1.02.01 . 01 . 07	Penyediaan jasa administrasi keuangan	265.499.000,00
1.02 . 1.02.01 . 01 . 08	Penyediaan jasa kebersihan kantor	6.049.500,00
1.02 . 1.02.01 . 01 . 10	Penyediaan alat tulis kantor	128.570.000,00
1.02 . 1.02.01 . 01 . 13	Penyediaan peralatan dan perlengkapan kantor	219.737.700,00
1.02 . 1.02.01 . 01 . 17	Penyediaan makanan dan minuman	18.095.000,00
1.02 . 1.02.01 . 01 . 18	Rapat-rapat koordinasi dan konsultasi ke luar daerah	22.000.000,00
1.02 . 1.02.01 . 02	Program Peningkatan Sarana dan Prasarana Aparatur	2.219.950.000,00
1.02 . 1.02.01 . 02 . 03	Pembangunan gedung kantor	965.200.000,00

Kode Rekening	Uraian	Plafon Anggaran
1.02 . 1.02.01 . 02 . 42	Rehabilitasi sedang/berat gedung kantor	1.254.750.000,00
1.02 . 1.02.01 . 06	Program peningkatan pengembangan sistem pelaporan capaian kinerja dan keuangan	152.213.385,00
1.02 . 1.02.01 . 06 . 01	Penyusunan laporan capaian kinerja dan ikhtisar realisasi kinerja SKPD	152.213.385,00
1.02 . 1.02.01 . 16	Program Upaya Kesehatan Masyarakat	6.724.360.672,00
1.02 . 1.02.01 . 16 . 02	Pemeliharaan dan pemulihan kesehatan	18.041.500,00
1.02 . 1.02.01 . 16 . 06	Revitalisasi sistem kesehatan	2.891.002.900,00
1.02 . 1.02.01 . 16 . 09	Peningkatan Kesehatan Masyarakat	0,00
1.02 . 1.02.01 . 16 . 16	Pelayanan Pemeliharaan Kesehatan bagi lansia	10.000.000,00
1.02 . 1.02.01 . 16 . 20	Pelayanan Unit Transfusi Darah (UTD)	2.346.190.992,00
1.02 . 1.02.01 . 16 . 21	Pengembangan media promosi dan informasi sadar hidup sehat	64.112.500,00
1.02 . 1.02.01 . 16 . 22	Penyuluhan masyarakat pola hidup sehat	36.917.500,00
1.02 . 1.02.01 . 16 . 23	Penanggulangan Kurang Energi Protein (KEP), Anemia Gizi Besi, Gangguan Akibat kurang Yodium (GAKY), Kurang Vitamin A, dan Kekurangan Zat Gizi Mikro Lainnya	965.539.000,00
1.02 . 1.02.01 . 16 . 24	Penyemprotan/fogging sarang nyamuk	48.933.280,00
1.02 . 1.02.01 . 16 . 25	Pelayanan pencegahan dan penanggulangan penyakit menular	52.010.000,00
1.02 . 1.02.01 . 16 . 26	Pencegahan penularan penyakit Endemik/Epidemik	18.855.000,00
1.02 . 1.02.01 . 16 . 27	Peningkatan imunisasi	33.836.500,00
1.02 . 1.02.01 . 16 . 28	Peningkatan surveillance Epidemiologi dan penanggulangan wabah	63.565.000,00
1.02 . 1.02.01 . 16 . 29	Pelayanan pencegahan dan penanggulangan penyakit tidak menular	39.923.250,00
1.02 . 1.02.01 . 16 . 30	Pengawasan dan pengendalian keamanan dan kesehatan makanan hasil produksi rumah tangga	6.961.250,00
1.02 . 1.02.01 . 16 . 31	Penyelenggaraan penyehatan lingkungan	105.397.500,00
1.02 . 1.02.01 . 16 . 32	Peningkatan kapasitas laboratorium pengawasan obat dan makanan	6.182.500,00
1.02 . 1.02.01 . 16 . 33	Peningkatan pemanfaatan sarana kesehatan	16.892.000,00
1.02 . 1.02.01 . 37	Program Peningkatan Mutu Pelayanan Kesehatan Dasar	207.610.385.246,09
1.02 . 1.02.01 . 37 . 02	Pembangunan puskesmas pembantu	35.950.000,00
1.02 . 1.02.01 . 37 . 03	Pengadaan puskesmas keliling	3.781.800.000,00
1.02 . 1.02.01 . 37 . 04	Pengadaan sarana dan prasarana puskesmas	30.359.971.185,00
1.02 . 1.02.01 . 37 . 05	Rehabilitasi sedang/berat puskesmas pembantu	15.500.000,00
1.02 . 1.02.01 . 37 . 06	Penerapan Sistem dan Informasi Manajemen Kesehatan	23.375.000,00
1.02 . 1.02.01 . 37 . 08	Pengelolaan Dana Jaminan Persalinan (Jampersal)	8.731.101.856,00
1.02 . 1.02.01 . 37 . 09	Penilaian Angka Kredit dan Kenaikan Pengkat Tenaga Kesehatan	58.554.700,00
1.02 . 1.02.01 . 37 . 10	Peningkatan dan Pengembangan Kapasitas Sumber Daya Kesehatan	59.060.000,00
1.02 . 1.02.01 . 37 . 11	Evaluasi dan pengembangan standar pelayanan kesehatan	2.143.310.000,00
1.02 . 1.02.01 . 37 . 12	Pembangunan dan pemutakhiran data dasar standar pelayanan kesehatan	40.171.463,00
1.02 . 1.02.01 . 37 . 13	Supervisi pendataan dan perijinan, pengembangan kesehatan	9.639.750,00
1.02 . 1.02.01 . 37 . 14	Pengawasan rencana kerja dan kebijakan pengembangan kesehatan, rencana usulan kegiatan	141.255.400,00
1.02 . 1.02.01 . 37 . 15	Pengelolaan Dana Bantuan Operasional Kesehatan (BOK)	22.761.205.000,00

Kode Rekening	Uraian	Plafon Anggaran
1.02 . 1.02.01 . 37 . 16	Pengelolaan Dana Kapitasi Jaminan Kesehatan Nasional pada Fasilitas Kesehatan Tingkat Pertama milik Pemerintah Daerah	38.039.029.510,64
1.02 . 1.02.01 . 37 . 17	Pengelolaan Dana Non Kapitasi Jaminan Kesehatan Nasional pada Fasilitas Kesehatan Tingkat Pertama milik Pemerintah Daerah	9.063.130.350,00
1.02 . 1.02.01 . 37 . 18	Penyelenggaraan jaminan kesehatan bagi masyarakat miskin	19.846.479.500,00
1.02 . 1.02.01 . 37 . 19	Pengadaan obat dan perbekalan kesehatan	4.385.850.000,00
1.02 . 1.02.01 . 37 . 20	Pelayanan dan Pendukung Pelayanan	16.493.732.368,45
1.02 . 1.02.01 . 37 . 21	Pelayanan Sarana dan Prasarana Alat Kesehatan (Alkes)	194.669.200,00
1.02 . 1.02.01 . 37 . 22	Pembangunan Puskesmas	51.401.549.963,00
1.02 . 1.02.01 . 37 . 23	Pembinaan pelayanan kesehatan tradisional	15.050.000,00
1.02 . 1.02.01 . 37 . 24	Peningkatan Sistem Pelayanan Kesehatan Rujukan	10.000.000,00
1.02 . 1.02.02	Rumah Sakit Umum Daerah	98.824.134.556,83
1.02 . 1.02.02 . 01	Program Pelayanan Administrasi Perkantoran	209.755.500,00
1.02 . 1.02.02 . 01 . 07	Penyediaan jasa administrasi keuangan	191.800.000,00
1.02 . 1.02.02 . 01 . 10	Penyediaan alat tulis kantor	7.409.000,00
1.02 . 1.02.02 . 01 . 18	Rapat-rapat koordinasi dan konsultasi ke luar daerah	10.546.500,00
1.02 . 1.02.02 . 06	Program peningkatan pengembangan sistem pelaporan capaian kinerja dan keuangan	33.160.000,00
1.02 . 1.02.02 . 06 . 01	Penyusunan laporan capaian kinerja dan ikhtisar realisasi kinerja SKPD	33.160.000,00
1.02 . 1.02.02 . 36	Program Peningkatan Mutu Pelayanan Kesehatan Rujukan	98.581.219.056,83
1.02 . 1.02.02 . 36 . 01	Pelayanan dan pendukung pelayanan	48.263.857.306,83
1.02 . 1.02.02 . 36 . 02	Pengadaan obat-obatan dan Bahan Medis Habis Pakai (BMHP) Rumah Sakit	2.000.000.000,00
1.02 . 1.02.02 . 36 . 03	Pengadaan alat-alat kesehatan	17.148.429.700,00
1.02 . 1.02.02 . 36 . 04	Pengembangan tipe Rumah Sakit	0,00
1.02 . 1.02.02 . 36 . 05	Pembangunan sarana penunjang Rumah Sakit	31.168.932.050,00
1.03	Pekerjaan Umum dan Penataan Ruang	128.615.770.740,00
1.03 . 1.03.01	Dinas Pekerjaan Umum dan Penataan Ruang	128.615.770.740,00
1.03 . 1.03.01 . 01	Program Pelayanan Administrasi Perkantoran	1.186.732.550,00
1.03 . 1.03.01 . 01 . 02	Penyediaan jasa komunikasi, sumber daya air dan listrik	253.665.000,00
1.03 . 1.03.01 . 01 . 07	Penyediaan jasa administrasi keuangan	655.200.000,00
1.03 . 1.03.01 . 01 . 10	Penyediaan alat tulis kantor	153.039.550,00
1.03 . 1.03.01 . 01 . 13	Penyediaan peralatan dan perlengkapan kantor	79.493.000,00
1.03 . 1.03.01 . 01 . 18	Rapat-rapat koordinasi dan konsultasi ke luar daerah	45.335.000,00
1.03 . 1.03.01 . 02	Program Peningkatan Sarana dan Prasarana Aparatur	240.036.000,00
1.03 . 1.03.01 . 02 . 24	Pemeliharaan rutin/berkala kendaraan dinas/operasional	190.036.000,00
1.03 . 1.03.01 . 02 . 42	Rehabilitasi sedang/berat gedung kantor	50.000.000,00
1.03 . 1.03.01 . 06	Program peningkatan pengembangan sistem pelaporan capaian kinerja dan keuangan	178.491.000,00
1.03 . 1.03.01 . 06 . 01	Penyusunan laporan capaian kinerja dan ikhtisar realisasi kinerja SKPD	178.491.000,00
1.03 . 1.03.01 . 15	Program pembangunan jalan dan jembatan	25.715.413.972,00
1.03 . 1.03.01 . 15 . 01	Perencanaan pembangunan jalan	200.655.000,00

Kode Rekening	Uraian	Plafon Anggaran
1.03 . 1.03.01 . 15 . 03	Pembangunan jalan	25.299.772.972,00
1.03 . 1.03.01 . 15 . 04	Perencanaan pembangunan jembatan	107.336.000,00
1.03 . 1.03.01 . 15 . 08	Penyusunan Sistem Informasi/database jalan	107.650.000,00
1.03 . 1.03.01 . 18	Program rehabilitasi/pemeliharaan jalan dan jembatan	4.811.427.500,00
1.03 . 1.03.01 . 18 . 01	Perencanaan rehabilitasi/pemeliharaan jalan	63.250.000,00
1.03 . 1.03.01 . 18 . 02	Perencanaan rehabilitasi/pemeliharaan jembatan	61.100.000,00
1.03 . 1.03.01 . 18 . 03	Rehabilitasi/pemeliharaan rutin jalan	3.814.868.500,00
1.03 . 1.03.01 . 18 . 04	Rehabilitasi/pemeliharaan jembatan	0,00
1.03 . 1.03.01 . 18 . 06	Rehabilitasi/pemeliharaan berkala jalan	206.925.000,00
1.03 . 1.03.01 . 18 . 07	Rehabilitasi/pemeliharaan peralatan dan perlengkapan bengkel alat-alat berat	665.284.000,00
1.03 . 1.03.01 . 22	Program Perencanaan dan Pengendalian Pemanfaatan Ruang	430.522.000,00
1.03 . 1.03.01 . 22 . 01	Fasilitasi Peningkatan peran serta masyarakat dalam perencanaan pemanfaatan ruang	241.463.000,00
1.03 . 1.03.01 . 22 . 02	Fasilitasi peningkatan peran serta masyarakat dalam pengendalian pemanfaatan ruang	99.321.000,00
1.03 . 1.03.01 . 22 . 03	Penyusunan kebijakan pengendalian pemanfaatan ruang	89.738.000,00
1.03 . 1.03.01 . 24	Program Pengembangan dan Pengelolaan Jaringan Irigasi, Rawa dan Jaringan Pengairan lainnya	16.125.561.550,00
1.03 . 1.03.01 . 24 . 01	Perencanaan pembangunan jaringan irigasi	191.565.000,00
1.03 . 1.03.01 . 24 . 10	Rehabilitasi/pemeliharaan jaringan irigasi	13.811.436.500,00
1.03 . 1.03.01 . 24 . 15	Optimalisasi fungsi jaringan irigasi yang telah dibangun	1.155.047.100,00
1.03 . 1.03.01 . 24 . 16	Pemberdayaan petani pemakai air	894.337.000,00
1.03 . 1.03.01 . 24 . 18	Komisi Irigasi	73.175.950,00
1.03 . 1.03.01 . 34	Program Penyediaan Sarana dan Prasarana Gedung Kantor	62.598.236.168,00
1.03 . 1.03.01 . 34 . 01	Pembangunan Gedung Kantor	62.598.236.168,00
1.03 . 1.03.01 . 36	Program Pengembangan Pengelolaan Air Minum	17.329.350.000,00
1.03 . 1.03.01 . 36 . 01	Penyediaan sarana air bersih bagi masyarakat	17.158.130.000,00
1.03 . 1.03.01 . 36 . 02	Perencanaan Pengembangan Keciptakarya	171.220.000,00
1.04	Perumahan Rakyat dan Kawasan Pemukiman	56.921.933.250,00
1.04 . 1.04.01	Dinas Perumahan dan Kawasan Pemukiman	56.921.933.250,00
1.04 . 1.04.01 . 01	Program Pelayanan Administrasi Perkantoran	668.599.000,00
1.04 . 1.04.01 . 01 . 02	Penyediaan jasa komunikasi, sumber daya air dan listrik	127.200.000,00
1.04 . 1.04.01 . 01 . 03	Penyediaan jasa peralatan dan perlengkapan kantor	92.035.000,00
1.04 . 1.04.01 . 01 . 06	Penyediaan jasa pemeliharaan dan perizinan kendaraan dinas/operasional	130.828.000,00
1.04 . 1.04.01 . 01 . 07	Penyediaan jasa administrasi keuangan	125.480.000,00
1.04 . 1.04.01 . 01 . 10	Penyediaan alat tulis kantor	112.113.000,00
1.04 . 1.04.01 . 01 . 17	Penyediaan makanan dan minuman	7.875.000,00
1.04 . 1.04.01 . 01 . 18	Rapat-rapat koordinasi dan konsultasi ke luar daerah	73.068.000,00
1.04 . 1.04.01 . 06	Program peningkatan pengembangan sistem pelaporan capaian kinerja dan keuangan	69.140.000,00
1.04 . 1.04.01 . 06 . 01	Penyusunan laporan capaian kinerja dan ikhtisar realisasi kinerja SKPD	69.140.000,00

Kode Rekening	Uraian	Plafon Anggaran
1.04 . 1.04.01 . 15	Program Pengembangan Perumahan	17.264.845.250,00
1.04 . 1.04.01 . 15 . 07	Pembangunan/ peningkatan Rumah Sederhana Sehat	16.555.205.000,00
1.04 . 1.04.01 . 15 . 09	Perencanaan pengembangan perumahan	2.765.250,00
1.04 . 1.04.01 . 15 . 10	Pengelolaan Perumahan Formal	706.875.000,00
1.04 . 1.04.01 . 21	Program Pengembangan, Pengelolaan Permukiman dan Lingkungan	38.919.349.000,00
1.04 . 1.04.01 . 21 . 02	Penyediaan Sarana Prasarana Penerangan jalan dan Pertamanan	17.397.596.100,00
1.04 . 1.04.01 . 21 . 05	Peningkatan Prasarana Sarana Utilitas	20.242.333.000,00
1.04 . 1.04.01 . 21 . 06	Pengelolaan Ruang Terbuka Hijau (RTH)	976.157.400,00
1.04 . 1.04.01 . 21 . 07	Perencanaan Pengembangan Pengelolaan Permukiman dan Lingkungan	303.262.500,00
1.05	Ketentraman dan Ketertiban Umum serta Perlindungan Masyarakat	8.029.715.280,00
1.05 . 1.05.01	Badan Kesatuan Bangsa dan Politik	1.759.063.200,00
1.05 . 1.05.01 . 01	Program Pelayanan Administrasi Perkantoran	253.492.000,00
1.05 . 1.05.01 . 01 . 02	Penyediaan jasa komunikasi, sumber daya air dan listrik	11.700.000,00
1.05 . 1.05.01 . 01 . 03	Penyediaan jasa peralatan dan perlengkapan kantor	45.000.000,00
1.05 . 1.05.01 . 01 . 06	Penyediaan jasa pemeliharaan dan perizinan kendaraan dinas/operasional	67.458.000,00
1.05 . 1.05.01 . 01 . 07	Penyediaan jasa administrasi keuangan	29.000.000,00
1.05 . 1.05.01 . 01 . 08	Penyediaan jasa kebersihan kantor	16.574.000,00
1.05 . 1.05.01 . 01 . 10	Penyediaan alat tulis kantor	62.183.000,00
1.05 . 1.05.01 . 01 . 17	Penyediaan makanan dan minuman	12.000.000,00
1.05 . 1.05.01 . 01 . 18	Rapat-rapat koordinasi dan konsultasi ke luar daerah	9.577.000,00
1.05 . 1.05.01 . 02	Program Peningkatan Sarana dan Prasarana Aparatur	52.000.000,00
1.05 . 1.05.01 . 02 . 22	Pemeliharaan rutin/berkala gedung kantor	27.000.000,00
1.05 . 1.05.01 . 02 . 24	Pemeliharaan rutin/berkala kendaraan dinas/operasional	25.000.000,00
1.05 . 1.05.01 . 06	Program peningkatan pengembangan sistem pelaporan capaian kinerja dan keuangan	26.000.000,00
1.05 . 1.05.01 . 06 . 01	Penyusunan laporan capaian kinerja dan ikhtisar realisasi kinerja SKPD	26.000.000,00
1.05 . 1.05.01 . 18	Program kemitraan pengembangan wawasan kebangsaan	60.202.600,00
1.05 . 1.05.01 . 18 . 06	Koordinasi Lintas Agama (Kemah Bakti Pembaruan)	60.202.600,00
1.05 . 1.05.01 . 18 . 07	Seminar/Diskusi Wawasan Kebangsaan	0,00
1.05 . 1.05.01 . 21	Program pendidikan politik masyarakat	350.775.550,00
1.05 . 1.05.01 . 21 . 06	Sosialisasi kepada pengurus partai politik	0,00
1.05 . 1.05.01 . 21 . 07	Pendataan dan Monitoring kegiatan Ormas LSM dan Yayasan	73.378.050,00
1.05 . 1.05.01 . 21 . 09	Penyuluhan Politik kepada Masyarakat	223.430.000,00
1.05 . 1.05.01 . 21 . 10	Pembinaan Organisasi Masyarakat dan Partai Politik	53.967.500,00
1.05 . 1.05.01 . 26	Program Penanganan Konflik Sosial	1.016.593.050,00
1.05 . 1.05.01 . 26 . 01	Pembinaan Kewaspadaan Dini	729.550.050,00
1.05 . 1.05.01 . 26 . 02	Pemantauan Orang Asing	38.657.500,00
1.05 . 1.05.01 . 26 . 04	Rencana aksi penanganan konflik sosial	100.150.500,00

Kode Rekening	Uraian	Plafon Anggaran
1.05 . 1.05.01 . 26 . 05	Pelatihan ketahanan bangsa	107.835.000,00
1.05 . 1.05.01 . 26 . 06	Pemantauan Aliran Kepercayaan	40.400.000,00
1.05 . 1.05.02	Satuan Polisi Pamong Praja	4.290.510.180,00
1.05 . 1.05.02 . 01	Program Pelayanan Administrasi Perkantoran	70.581.087,00
1.05 . 1.05.02 . 01 . 02	Penyediaan jasa komunikasi, sumber daya air dan listrik	21.319.157,00
1.05 . 1.05.02 . 01 . 06	Penyediaan jasa pemeliharaan dan perizinan kendaraan dinas/operasional	1.227.930,00
1.05 . 1.05.02 . 01 . 07	Penyediaan jasa administrasi keuangan	8.954.000,00
1.05 . 1.05.02 . 01 . 10	Penyediaan alat tulis kantor	27.080.000,00
1.05 . 1.05.02 . 01 . 17	Penyediaan makanan dan minuman	2.720.000,00
1.05 . 1.05.02 . 01 . 18	Rapat-rapat koordinasi dan konsultasi ke luar daerah	9.280.000,00
1.05 . 1.05.02 . 02	Program Peningkatan Sarana dan Prasarana Aparatur	238.787.000,00
1.05 . 1.05.02 . 02 . 22	Pemeliharaan rutin/berkala gedung kantor	114.895.000,00
1.05 . 1.05.02 . 02 . 24	Pemeliharaan rutin/berkala kendaraan dinas/operasional	123.892.000,00
1.05 . 1.05.02 . 06	Program peningkatan pengembangan sistem pelaporan capaian kinerja dan keuangan	19.913.750,00
1.05 . 1.05.02 . 06 . 01	Penyusunan laporan capaian kinerja dan ikhtisar realisasi kinerja SKPD	19.913.750,00
1.05 . 1.05.02 . 15	Program peningkatan keamanan dan kenyamanan lingkungan	3.961.228.343,00
1.05 . 1.05.02 . 15 . 07	Operasi Penegakan Peraturan Daerah	271.579.500,00
1.05 . 1.05.02 . 15 . 08	Penyadaran penyakit masyarakat	15.135.000,00
1.05 . 1.05.02 . 15 . 11	Pengamanan Event-event Daerah	20.000.000,00
1.05 . 1.05.02 . 15 . 12	Operasi Pemberantasan Penyakit Masyarakat	30.975.000,00
1.05 . 1.05.02 . 15 . 13	Peningkatan Kapasitas Aparatur Polisi Pamong Praja dan Perlindungan Masyarakat	35.285.000,00
1.05 . 1.05.02 . 15 . 14	Patroli Pengendalian Keamanan Lingkungan	3.588.253.843,00
1.05 . 1.05.03	Badan Penanggulangan Bencana Daerah	1.980.141.900,00
1.05 . 1.05.03 . 01	Program Pelayanan Administrasi Perkantoran	541.267.700,00
1.05 . 1.05.03 . 01 . 02	Penyediaan jasa komunikasi, sumber daya air dan listrik	46.200.000,00
1.05 . 1.05.03 . 01 . 06	Penyediaan jasa pemeliharaan dan perizinan kendaraan dinas/operasional	339.548.400,00
1.05 . 1.05.03 . 01 . 07	Penyediaan jasa administrasi keuangan	40.483.000,00
1.05 . 1.05.03 . 01 . 08	Penyediaan jasa kebersihan kantor	19.217.000,00
1.05 . 1.05.03 . 01 . 10	Penyediaan alat tulis kantor	30.067.000,00
1.05 . 1.05.03 . 01 . 13	Penyediaan peralatan dan perlengkapan kantor	14.200.000,00
1.05 . 1.05.03 . 01 . 17	Penyediaan makanan dan minuman	15.790.000,00
1.05 . 1.05.03 . 01 . 18	Rapat-rapat koordinasi dan konsultasi ke luar daerah	35.762.300,00
1.05 . 1.05.03 . 02	Program Peningkatan Sarana dan Prasarana Aparatur	0,00
1.05 . 1.05.03 . 02 . 03	Pembangunan gedung kantor	0,00
1.05 . 1.05.03 . 06	Program peningkatan pengembangan sistem pelaporan capaian kinerja dan keuangan	13.802.000,00
1.05 . 1.05.03 . 06 . 01	Penyusunan laporan capaian kinerja dan ikhtisar realisasi kinerja SKPD	13.802.000,00
1.05 . 1.05.03 . 30	Program Penanganan Bencana Kebakaran	988.674.200,00

Kode Rekening	Uraian	Plafon Anggaran
1.05 . 1.05.03 . 30 . 03	Peningkatan pelayanan penanggulangan bahaya kebakaran	946.328.000,00
1.05 . 1.05.03 . 30 . 05	Kesamaptaaan Petugas PMK dan TRC	14.400.000,00
1.05 . 1.05.03 . 30 . 10	Pendidikan dan pelatihan pencegahan bahaya kebakaran	27.946.200,00
1.05 . 1.05.03 . 32	Program Kesiapsiagaan Bencana	436.398.000,00
1.05 . 1.05.03 . 32 . 01	Pemberdayaan Kapasitas Forum PRB	0,00
1.05 . 1.05.03 . 32 . 02	Pembinaan dan Penanganan Daerah Rawan Kekeringan	79.984.500,00
1.05 . 1.05.03 . 32 . 03	Operasional dan Pemeliharaan Pusdatin dan Pusedalops	16.540.000,00
1.05 . 1.05.03 . 32 . 04	Pemantauan dan Penyebarluasan Informasi Potensi Bencana Alam	83.867.000,00
1.05 . 1.05.03 . 32 . 05	Pengadaan Sarana dan Prasarana Evakuasi Penduduk dari Ancaman/Korban Bencana Alam	63.360.000,00
1.05 . 1.05.03 . 32 . 06	Pelatihan Penanggulangan Bencana Bagi Masyarakat	0,00
1.05 . 1.05.03 . 32 . 07	Simulasi Penanggulangan Bencana	0,00
1.05 . 1.05.03 . 32 . 08	Fasilitasi dan Stimulasi Rehabilitasi Rumah Akibat Bencana Alam	192.646.500,00
1.06	Sosial	3.426.306.700,00
1.06 . 1.06.01	Dinas Sosial	3.426.306.700,00
1.06 . 1.06.01 . 01	Program Pelayanan Administrasi Perkantoran	424.328.200,00
1.06 . 1.06.01 . 01 . 02	Penyediaan jasa komunikasi, sumber daya air dan listrik	50.040.000,00
1.06 . 1.06.01 . 01 . 06	Penyediaan jasa pemeliharaan dan perizinan kendaraan dinas/operasional	129.740.000,00
1.06 . 1.06.01 . 01 . 07	Penyediaan jasa administrasi keuangan	88.485.000,00
1.06 . 1.06.01 . 01 . 09	Penyediaan jasa perbaikan peralatan kerja	8.400.000,00
1.06 . 1.06.01 . 01 . 10	Penyediaan alat tulis kantor	36.000.000,00
1.06 . 1.06.01 . 01 . 13	Penyediaan peralatan dan perlengkapan kantor	51.605.000,00
1.06 . 1.06.01 . 01 . 17	Penyediaan makanan dan minuman	23.400.000,00
1.06 . 1.06.01 . 01 . 18	Rapat-rapat koordinasi dan konsultasi ke luar daerah	36.658.200,00
1.06 . 1.06.01 . 02	Program Peningkatan Sarana dan Prasarana Aparatur	6.885.000,00
1.06 . 1.06.01 . 02 . 22	Pemeliharaan rutin/berkala gedung kantor	6.885.000,00
1.06 . 1.06.01 . 02 . 42	Rehabilitasi sedang/berat gedung kantor	0,00
1.06 . 1.06.01 . 06	Program peningkatan pengembangan sistem pelaporan capaian kinerja dan keuangan	44.712.500,00
1.06 . 1.06.01 . 06 . 01	Penyusunan laporan capaian kinerja dan ikhtisar realisasi kinerja SKPD	44.712.500,00
1.06 . 1.06.01 . 16	Program Pelayanan dan Rehabilitasi Kesejahteraan Sosial	2.862.448.500,00
1.06 . 1.06.01 . 16 . 02	Pelayanan dan perlindungan sosial, hukum bagi korban eksploitasi, perdagangan perempuan dan anak	34.500.500,00
1.06 . 1.06.01 . 16 . 04	Pelatihan keterampilan dan praktek belajar kerja bagi anak terlantar termasuk anak jalanan, anak cacat, dan anak nakal	0,00
1.06 . 1.06.01 . 16 . 10	Penanganan masalah-masalah strategis yang menyangkut tanggap cepat darurat dan kejadian luar biasa	348.075.000,00
1.06 . 1.06.01 . 16 . 13	Pelatihan Keterampilan Berusaha bagi Keluarga Miskin	403.805.000,00
1.06 . 1.06.01 . 16 . 14	Pendidikan dan pelatihan bagi penyandang cacat dan eks trauma	677.250,00
1.06 . 1.06.01 . 16 . 15	Pengembangan Keluarga Harapan (PKH)	564.874.400,00
1.06 . 1.06.01 . 16 . 16	Pelestarian Nilai Keperintisan Kepahlawanan Perjuangan Kesetiakawanan Sosial (K4S) Kalangan Pelajar dan Remaja	1.566.000,00
1.06 . 1.06.01 . 16 . 19	Biaya Operasional Penyaluran RASTRA	511.359.000,00

Kode Rekening	Uraian	Plafon Anggaran
1.06 . 1.06.01 . 16 . 20	Pengembangan program SLRT	628.331.000,00
1.06 . 1.06.01 . 16 . 22	Pemberian bantuan asistensi sosial kepada lanjut usia dan penyandang Disabilitas	295.470.350,00
1.06 . 1.06.01 . 16 . 23	Pemutakhiran Data PMKS (Penyandang Masalah Kesejahteraan Sosial) dan PSKS (Potensi Sumber Kesejahteraan Sosial)	73.790.000,00
1.06 . 1.06.01 . 21	Program Pemberdayaan Kelembagaan Kesejahteraan Sosial	87.932.500,00
1.06 . 1.06.01 . 21 . 01	Peningkatan peran aktif masyarakat dan dunia usaha	8.150.000,00
1.06 . 1.06.01 . 21 . 05	Verifikasi, Validasi data dan Pembinaan Lembaga Kesejahteraan Sosial (LKS) dan Potensi Sumber Kesejahteraan Sosial (PSKS)	79.782.500,00
2	Urusan Wajib Bukan Pelayanan Dasar	73.685.817.526,36
2.01	Tenaga Kerja	1.779.841.050,00
2.01 . 2.01.01	Dinas Tenaga Kerja dan Transmigrasi	1.779.841.050,00
2.01 . 2.01.01 . 01	Program Pelayanan Administrasi Perkantoran	810.920.350,00
2.01 . 2.01.01 . 01 . 02	Penyediaan jasa komunikasi, sumber daya air dan listrik	389.400.000,00
2.01 . 2.01.01 . 01 . 03	Penyediaan jasa peralatan dan perlengkapan kantor	0,00
2.01 . 2.01.01 . 01 . 06	Penyediaan jasa pemeliharaan dan perizinan kendaraan dinas/operasional	14.000.000,00
2.01 . 2.01.01 . 01 . 07	Penyediaan jasa administrasi keuangan	146.235.000,00
2.01 . 2.01.01 . 01 . 08	Penyediaan jasa kebersihan kantor	67.739.000,00
2.01 . 2.01.01 . 01 . 10	Penyediaan alat tulis kantor	147.765.750,00
2.01 . 2.01.01 . 01 . 17	Penyediaan makanan dan minuman	27.800.000,00
2.01 . 2.01.01 . 01 . 18	Rapat-rapat koordinasi dan konsultasi ke luar daerah	17.980.600,00
2.01 . 2.01.01 . 02	Program Peningkatan Sarana dan Prasarana Aparatur	278.466.000,00
2.01 . 2.01.01 . 02 . 03	Pembangunan gedung kantor	156.500.000,00
2.01 . 2.01.01 . 02 . 22	Pemeliharaan rutin/berkala gedung kantor	15.990.000,00
2.01 . 2.01.01 . 02 . 24	Pemeliharaan rutin/berkala kendaraan dinas/operasional	105.976.000,00
2.01 . 2.01.01 . 06	Program peningkatan pengembangan sistem pelaporan capaian kinerja dan keuangan	96.070.000,00
2.01 . 2.01.01 . 06 . 01	Penyusunan laporan capaian kinerja dan ikhtisar realisasi kinerja SKPD	96.070.000,00
2.01 . 2.01.01 . 16	Program Peningkatan Kesempatan Kerja	357.602.100,00
2.01 . 2.01.01 . 16 . 02	Penyebarnya informasi bursa tenaga kerja	0,00
2.01 . 2.01.01 . 16 . 08	Penyerapan Tenaga Kerja Melalui Kegiatan Padat Karya	93.434.100,00
2.01 . 2.01.01 . 16 . 09	Pendidikan dan Pelatihan TTG, Tenaga Kerja Mandiri dan Kewirausahaan	3.225.000,00
2.01 . 2.01.01 . 16 . 11	Penguatan Layanan Terpadu Satu Pintu (LTSP)	120.335.000,00
2.01 . 2.01.01 . 16 . 12	Penyiapan Pelatihan/Bimbingan Teknis sertifikasi dan bimbingan produktivitas tenaga kerja	2.040.000,00
2.01 . 2.01.01 . 16 . 13	Peningkatan Kapasitas Lembaga Pelatihan Kerja Swasta (LPKS)	4.947.500,00
2.01 . 2.01.01 . 16 . 14	Peningkatan profesionalisme tenaga kepelatihan dan instruktur BLK	0,00
2.01 . 2.01.01 . 16 . 15	Pendidikan dan pelatihan ketrampilan bagi pencari kerja	56.752.000,00
2.01 . 2.01.01 . 16 . 16	Penyusunan data base tenaga kerja daerah	0,00
2.01 . 2.01.01 . 16 . 17	Pelayanan Dokumen Ketenagakerjaan	76.868.500,00
2.01 . 2.01.01 . 17	Program Perlindungan dan Pengembangan Lembaga Ketenagakerjaan	236.782.600,00
2.01 . 2.01.01 . 17 . 02	Fasilitasi penyelesaian prosedur, penyelesaian perselisihan hubungan industrial	85.734.800,00
2.01 . 2.01.01 . 17 . 03	Peningkatan Kualitas data Hubungan Industrial (H I)	37.491.000,00

Kode Rekening	Uraian	Plafon Anggaran
17 . 13		
2.01 . 2.01.01 . 17 . 15	Penyusunan kebijakan dan regulasi perlindungan tenaga kerja	70.812.600,00
2.01 . 2.01.01 . 17 . 16	Peningkatan pembinaan, perlindungan pengawasan pelaksanaan regulasi ketenagakerjaan	42.744.200,00
2.02	Pemberdayaan Perempuan dan Perlindungan Anak	1.307.097.000,00
2.02 . 2.02.01	Dinas Pemberdayaan Perempuan, Perlindungan Anak, Pengendalian Penduduk dan Keluarga Berencana	1.307.097.000,00
2.02 . 2.02.01 . 01	Program Pelayanan Administrasi Perkantoran	583.364.000,00
2.02 . 2.02.01 . 01 . 02	Penyediaan jasa komunikasi, sumber daya air dan listrik	38.700.000,00
2.02 . 2.02.01 . 01 . 06	Penyediaan jasa pemeliharaan dan perizinan kendaraan dinas/operasional	199.641.000,00
2.02 . 2.02.01 . 01 . 07	Penyediaan jasa administrasi keuangan	116.810.000,00
2.02 . 2.02.01 . 01 . 10	Penyediaan alat tulis kantor	16.980.000,00
2.02 . 2.02.01 . 01 . 13	Penyediaan peralatan dan perlengkapan kantor	179.350.000,00
2.02 . 2.02.01 . 01 . 17	Penyediaan makanan dan minuman	8.750.000,00
2.02 . 2.02.01 . 01 . 18	Rapat-rapat koordinasi dan konsultasi ke luar daerah	23.133.000,00
2.02 . 2.02.01 . 02	Program Peningkatan Sarana dan Prasarana Aparatur	548.610.000,00
2.02 . 2.02.01 . 02 . 03	Pembangunan gedung kantor	299.350.000,00
2.02 . 2.02.01 . 02 . 05	pengadaan Kendaraan dinas/operasional	248.620.000,00
2.02 . 2.02.01 . 02 . 22	Pemeliharaan rutin/berkala gedung kantor	640.000,00
2.02 . 2.02.01 . 06	Program peningkatan pengembangan sistem pelaporan capaian kinerja dan keuangan	14.250.000,00
2.02 . 2.02.01 . 06 . 01	Penyusunan laporan capaian kinerja dan ikhtisar realisasi kinerja SKPD	14.250.000,00
2.02 . 2.02.01 . 17	Program Peningkatan Kualitas Hidup dan Perlindungan Perempuan	160.873.000,00
2.02 . 2.02.01 . 17 . 01	Pelaksanaan kebijakan perlindungan perempuan di daerah	90.670.000,00
2.02 . 2.02.01 . 17 . 11	Pelaksanaan Kebijakan dan Advokasi Perlindungan anak dan Perempuan Korban Kekerasan	70.203.000,00
2.02 . 2.02.01 . 17 . 12	Penguatan kelembagaan pengarusutamaan gender dan anak	0,00
2.02 . 2.02.01 . 17 . 13	Pengarustamaan Hak Anak (PUHA)	0,00
2.03	Pangan	1.625.036.000,00
2.03 . 2.03.01	Dinas Ketahanan Pangan	1.625.036.000,00
2.03 . 2.03.01 . 01	Program Pelayanan Administrasi Perkantoran	182.826.500,00
2.03 . 2.03.01 . 01 . 02	Penyediaan jasa komunikasi, sumber daya air dan listrik	18.900.000,00
2.03 . 2.03.01 . 01 . 07	Penyediaan jasa administrasi keuangan	44.687.500,00
2.03 . 2.03.01 . 01 . 10	Penyediaan alat tulis kantor	30.500.000,00
2.03 . 2.03.01 . 01 . 13	Penyediaan peralatan dan perlengkapan kantor	56.760.000,00
2.03 . 2.03.01 . 01 . 17	Penyediaan makanan dan minuman	9.000.000,00
2.03 . 2.03.01 . 01 . 18	Rapat-rapat koordinasi dan konsultasi ke luar daerah	22.979.000,00
2.03 . 2.03.01 . 02	Program Peningkatan Sarana dan Prasarana Aparatur	96.768.350,00
2.03 . 2.03.01 . 02 . 22	Pemeliharaan rutin/berkala gedung kantor	17.600.000,00
2.03 . 2.03.01 . 02 . 24	Pemeliharaan rutin/berkala kendaraan dinas/operasional	79.168.350,00
2.03 . 2.03.01 . 06	Program peningkatan pengembangan sistem pelaporan capaian kinerja dan keuangan	49.267.000,00
2.03 . 2.03.01 . 06 . 01	Penyusunan laporan capaian kinerja dan ikhtisar realisasi kinerja SKPD	49.267.000,00

Kode Rekening	Uraian	Plafon Anggaran
2.03 . 2.03.01 . 15	Program Peningkatan Ketahanan Pangan (Pertanian/Perkebunan)	1.296.174.150,00
2.03 . 2.03.01 . 15 . 03	Analisis dan penyusunan pola konsumsi dan suplay pangan	20.700.000,00
2.03 . 2.03.01 . 15 . 05	Laporan berkala kondisi ketahanan pangan daerah	46.460.000,00
2.03 . 2.03.01 . 15 . 09	Pemanfaatan perkarangan untuk pengembangan pangan	608.678.650,00
2.03 . 2.03.01 . 15 . 11	Pemantauan dan analisis akses harga pangan pokok	28.020.000,00
2.03 . 2.03.01 . 15 . 22	Peningkatan mutu dan keamanan pangan	79.041.000,00
2.03 . 2.03.01 . 15 . 33	Penyelenggaraan Hari Pangan Sedunia	0,00
2.03 . 2.03.01 . 15 . 34	Penyusunan neraca bahan makanan	24.480.000,00
2.03 . 2.03.01 . 15 . 35	Pelatihan dan penyuluhan pengolahan pangan alternatif	60.010.000,00
2.03 . 2.03.01 . 15 . 36	Pengembangan dan pemberdayaan lumbung pangan	28.920.000,00
2.03 . 2.03.01 . 15 . 37	Peningkatan cadangan pangan pemerintah	277.775.000,00
2.03 . 2.03.01 . 15 . 38	Pengembangan dan Pemberdayaan Desa Mandiri pangan	39.777.500,00
2.03 . 2.03.01 . 15 . 39	Pembinaan Kawasan Mandiri Pangan	12.800.000,00
2.03 . 2.03.01 . 15 . 41	Pembinaan Gabungan Kelompok Tani (Gapoktan) Pengembangan Usaha Pangan Masyarakat (PUPM)	38.397.000,00
2.03 . 2.03.01 . 15 . 42	Penyusunan Informasi Ketersediaan Pangan Pokok	31.115.000,00
2.04	Pertanahan	6.450.531.052,36
2.04 . 1.04.01	Dinas Perumahan dan Kawasan Pemukiman	6.450.531.052,36
2.04 . 1.04.01 . 16	Program penataan penguasaan, pemilikan, penggunaan dan pemanfaatan tanah	6.450.531.052,36
2.04 . 1.04.01 . 16 . 01	Penataan penguasaan, pemilikan, penggunaan dan pemanfaatan tanah	6.319.231.052,36
2.04 . 1.04.01 . 16 . 03	Perencanaan Teknis pertanahan	0,00
2.04 . 1.04.01 . 16 . 04	Pengembangan kawasan permukiman baru	131.300.000,00
2.05	Lingkungan Hidup	28.219.091.250,00
2.05 . 2.05.01	Dinas Lingkungan Hidup	28.219.091.250,00
2.05 . 2.05.01 . 01	Program Pelayanan Administrasi Perkantoran	215.463.000,00
2.05 . 2.05.01 . 01 . 02	Penyediaan jasa komunikasi, sumber daya air dan listrik	41.040.000,00
2.05 . 2.05.01 . 01 . 07	Penyediaan jasa administrasi keuangan	72.730.000,00
2.05 . 2.05.01 . 01 . 10	Penyediaan alat tulis kantor	48.200.000,00
2.05 . 2.05.01 . 01 . 13	Penyediaan peralatan dan perlengkapan kantor	29.584.000,00
2.05 . 2.05.01 . 01 . 18	Rapat-rapat koordinasi dan konsultasi ke luar daerah	23.909.000,00
2.05 . 2.05.01 . 02	Program Peningkatan Sarana dan Prasarana Aparatur	220.392.000,00
2.05 . 2.05.01 . 02 . 24	Pemeliharaan rutin/berkala kendaraan dinas/operasional	170.392.000,00
2.05 . 2.05.01 . 02 . 42	Rehabilitasi sedang/berat gedung kantor	50.000.000,00
2.05 . 2.05.01 . 06	Program peningkatan pengembangan sistem pelaporan capaian kinerja dan keuangan	64.809.750,00
2.05 . 2.05.01 . 06 . 01	Penyusunan laporan capaian kinerja dan ikhtisar realisasi kinerja SKPD	64.809.750,00
2.05 . 2.05.01 . 16	Program Pengendalian Pencemaran dan Perusakan Lingkungan Hidup	23.784.966.200,00
2.05 . 2.05.01 . 16 . 03	Pemantauan Kualitas Lingkungan	41.121.500,00
2.05 . 2.05.01 . 16 . 18	Pembangunan tempat pembuangan benda padat/cair yang menimbulkan polusi	23.665.514.700,00
2.05 . 2.05.01 . 16 . 19	Pengawasan ketaatan pelaksanaan Dokumen Lingkungan	39.000.000,00

Kode Rekening	Uraian	Plafon Anggaran
2.05 . 2.05.01 . 16 . 20	Penilaian Dokumen Lingkungan Hidup Bagi Usaha dan atau Kegiatan	39.330.000,00
2.05 . 2.05.01 . 17	Program Perlindungan dan Konservasi Sumber Daya Alam	77.757.500,00
2.05 . 2.05.01 . 17 . 05	Pengendalian Dampak Perubahan Iklim	49.800.000,00
2.05 . 2.05.01 . 17 . 07	Peningkatan Konservasi Daerah tangkapan Air dan Sumber-Sumber Air	27.957.500,00
2.05 . 2.05.01 . 28	Program Pelayanan Persampahan	3.855.702.800,00
2.05 . 2.05.01 . 28 . 01	Penyediaan prasarana dan sarana pengelolaan persampahan	213.520.000,00
2.05 . 2.05.01 . 28 . 02	Peningkatan peran serta masyarakat dalam pengelolaan persampahan	74.250.000,00
2.05 . 2.05.01 . 28 . 03	Peningkatan operasi dan pemeliharaan prasarana dan sarana persampahan	3.567.932.800,00
2.06	Administrasi Kependudukan dan Capil	5.129.013.400,00
2.06 . 2.06.01	Dinas Kependudukan dan Pencatatan Sipil	5.129.013.400,00
2.06 . 2.06.01 . 01	Program Pelayanan Administrasi Perkantoran	877.803.200,00
2.06 . 2.06.01 . 01 . 02	Penyediaan jasa komunikasi, sumber daya air dan listrik	191.580.000,00
2.06 . 2.06.01 . 01 . 07	Penyediaan jasa administrasi keuangan	451.613.200,00
2.06 . 2.06.01 . 01 . 10	Penyediaan alat tulis kantor	46.651.000,00
2.06 . 2.06.01 . 01 . 18	Rapat-rapat koordinasi dan konsultasi ke luar daerah	187.959.000,00
2.06 . 2.06.01 . 02	Program Peningkatan Sarana dan Prasarana Aparatur	494.833.200,00
2.06 . 2.06.01 . 02 . 07	Pengadaan perlengkapan gedung kantor	368.909.200,00
2.06 . 2.06.01 . 02 . 22	Pemeliharaan rutin/berkala gedung kantor	10.000.000,00
2.06 . 2.06.01 . 02 . 24	Pemeliharaan rutin/berkala kendaraan dinas/operasional	115.924.000,00
2.06 . 2.06.01 . 06	Program peningkatan pengembangan sistem pelaporan capaian kinerja dan keuangan	47.355.000,00
2.06 . 2.06.01 . 06 . 01	Penyusunan laporan capaian kinerja dan ikhtisar realisasi kinerja SKPD	47.355.000,00
2.06 . 2.06.01 . 15	Program Penataan Administrasi Kependudukan	3.709.022.000,00
2.06 . 2.06.01 . 15 . 23	Pelaksanaan kebijakan dan penyelenggaraan Administrasi kependudukan	415.140.000,00
2.06 . 2.06.01 . 15 . 24	Pelayanan Dokumen Kependudukan	854.200.800,00
2.06 . 2.06.01 . 15 . 25	Penerbitan Dokumen Kependudukan dan Identitas Resmi Anak	2.140.435.200,00
2.06 . 2.06.01 . 15 . 26	Pengelolaan Sistem Informasi Administrasi Kependudukan (SIAD) dan Pemanfaatan Data Kependudukan	299.246.000,00
2.07	Pemberdayaan Masyarakat Desa	10.542.494.571,00
2.07 . 2.07.01	Dinas Pemberdayaan Masyarakat dan Desa	10.542.494.571,00
2.07 . 2.07.01 . 01	Program Pelayanan Administrasi Perkantoran	297.688.150,00
2.07 . 2.07.01 . 01 . 02	Penyediaan jasa komunikasi, sumber daya air dan listrik	47.580.000,00
2.07 . 2.07.01 . 01 . 07	Penyediaan jasa administrasi keuangan	66.070.000,00
2.07 . 2.07.01 . 01 . 08	Penyediaan jasa kebersihan kantor	18.000.000,00
2.07 . 2.07.01 . 01 . 10	Penyediaan alat tulis kantor	71.981.150,00
2.07 . 2.07.01 . 01 . 13	Penyediaan peralatan dan perlengkapan kantor	66.900.000,00
2.07 . 2.07.01 . 01 . 17	Penyediaan makanan dan minuman	10.800.000,00
2.07 . 2.07.01 . 01 . 18	Rapat-rapat koordinasi dan konsultasi ke luar daerah	16.357.000,00
2.07 . 2.07.01 . 02	Program Peningkatan Sarana dan Prasarana Aparatur	134.720.000,00
2.07 . 2.07.01 . 02 . 22	Pemeliharaan rutin/berkala gedung kantor	41.442.000,00

Kode Rekening	Uraian	Plafon Anggaran
2.07 . 2.07.01 . 02 . 24	Pemeliharaan rutin/berkala kendaraan dinas/operasional	93.278.000,00
2.07 . 2.07.01 . 06	Program peningkatan pengembangan sistem pelaporan capaian kinerja dan keuangan	53.040.000,00
2.07 . 2.07.01 . 06 . 01	Penyusunan laporan capaian kinerja dan ikhtisar realisasi kinerja SKPD	53.040.000,00
2.07 . 2.07.01 . 16	Program pengembangan Ekonomi pedesaan	1.181.457.000,00
2.07 . 2.07.01 . 16 . 09	Pengembangan dan Penerapan Teknologi Tepat Guna	30.622.000,00
2.07 . 2.07.01 . 16 . 12	Pembinaan Pengelolaan BUMDes	29.864.000,00
2.07 . 2.07.01 . 16 . 15	Pengembangan Usaha Masyarakat Desa	19.320.000,00
2.07 . 2.07.01 . 16 . 16	Peningkatan dan Pemanfaatan Produk Unggulan Desa	28.966.000,00
2.07 . 2.07.01 . 16 . 17	Peningkatan Kerjasama Antar Desa	3.715.000,00
2.07 . 2.07.01 . 16 . 18	Pembangunan Kawasan Pedesaan	1.068.970.000,00
2.07 . 2.07.01 . 24	Program Peningkatan Pemberdayaan lembaga kemasyarakatan	5.684.588.000,00
2.07 . 2.07.01 . 24 . 04	Pemberdayaan Lembaga Kemasyarakatan Desa	762.638.000,00
2.07 . 2.07.01 . 24 . 05	Revitalisasi Pos Pelayanan Terpadu (Posyandu)	4.888.450.000,00
2.07 . 2.07.01 . 24 . 08	Pemberdayaan Lembaga Adat	12.360.000,00
2.07 . 2.07.01 . 24 . 10	Pengembangan Lembaga Sosial Masyarakat	21.140.000,00
2.07 . 2.07.01 . 25	Program Peningkatan Kapasitas Pemerintahan Desa	3.191.001.421,00
2.07 . 2.07.01 . 25 . 04	Evaluasi tingkat perkembangan desa dan kelurahan	19.315.400,00
2.07 . 2.07.01 . 25 . 05	Penataan desa	120.044.772,00
2.07 . 2.07.01 . 25 . 06	Pemilihan kepala desa, pengangkatan perangkat desa dan pengisian BPD	1.286.493.900,00
2.07 . 2.07.01 . 25 . 07	Perencanaan Pembangunan Desa	747.000,00
2.07 . 2.07.01 . 25 . 08	Pembinaan Pengelolaan Keuangan Desa	265.962.400,00
2.07 . 2.07.01 . 25 . 10	Peningkatan Kapasitas Pemerintahan Desa	1.498.437.949,00
2.08	Pengendalian Penduduk dan Keluarga Berencana	5.015.678.600,00
2.08 . 2.02.01	Dinas Pemberdayaan Perempuan, Perlindungan Anak, Pengendalian Penduduk dan Keluarga Berencana	5.015.678.600,00
2.08 . 2.02.01 . 15	Program Keluarga Berencana	5.015.678.600,00
2.08 . 2.02.01 . 15 . 01	Penyediaan pelayanan KB dan Alat kontrasepsi bagi Keluarga Miskin	526.657.000,00
2.08 . 2.02.01 . 15 . 02	Pelayanan KIE	12.634.500,00
2.08 . 2.02.01 . 15 . 12	Pengelolaan Dana Bantuan Operasional Keluarga Berencana (BOKB)	3.935.954.000,00
2.08 . 2.02.01 . 15 . 14	Penyediaan data mikro kependudukan dan informasi keluarga	61.307.600,00
2.08 . 2.02.01 . 15 . 15	Penguatan kapasitas penyuluh KB, PLKB, dan PPKBD	7.000.500,00
2.08 . 2.02.01 . 15 . 16	Advokasi dan KIE tentang Kesehatan Reproduksi Remaja (KRR)	12.250.000,00
2.08 . 2.02.01 . 15 . 17	Pendirian pusat pelayanan informasi dan konseling KKR	180.300.000,00
2.08 . 2.02.01 . 15 . 18	Pembinaan Kelompok UPPKS	77.150.000,00
2.08 . 2.02.01 . 15 . 19	Pembinaan Institusi Ketahanan Keluarga	202.425.000,00
2.09	Perhubungan	1.744.736.100,00
2.09 . 2.09.01	Dinas Perhubungan	1.744.736.100,00
2.09 . 2.09.01 . 01	Program Pelayanan Administrasi Perkantoran	308.214.150,00
2.09 . 2.09.01 .	Penyediaan jasa komunikasi, sumber daya air dan listrik	81.300.000,00

Kode Rekening	Uraian	Plafon Anggaran
01 . 02		
2.09 . 2.09.01 . 01 . 07	Penyediaan jasa administrasi keuangan	87.270.000,00
2.09 . 2.09.01 . 01 . 10	Penyediaan alat tulis kantor	38.663.000,00
2.09 . 2.09.01 . 01 . 13	Penyediaan peralatan dan perlengkapan kantor	48.600.000,00
2.09 . 2.09.01 . 01 . 18	Rapat-rapat koordinasi dan konsultasi ke luar daerah	52.381.150,00
2.09 . 2.09.01 . 02	Program Peningkatan Sarana dan Prasarana Aparatur	195.008.000,00
2.09 . 2.09.01 . 02 . 22	Pemeliharaan rutin/berkala gedung kantor	0,00
2.09 . 2.09.01 . 02 . 24	Pemeliharaan rutin/berkala kendaraan dinas/operasional	195.008.000,00
2.09 . 2.09.01 . 06	Program peningkatan pengembangan sistem pelaporan capaian kinerja dan keuangan	74.612.500,00
2.09 . 2.09.01 . 06 . 01	Penyusunan laporan capaian kinerja dan ikhtisar realisasi kinerja SKPD	74.612.500,00
2.09 . 2.09.01 . 17	Pogram peningkatan pelayanan angkutan	278.871.600,00
2.09 . 2.09.01 . 17 . 04	Pengawasan Pengendalian dan Penertiban Angkutan	81.299.000,00
2.09 . 2.09.01 . 17 . 12	Pengembangan sarana dan prasarana pelayanan jasa angkutan	65.620.000,00
2.09 . 2.09.01 . 17 . 18	Penertiban Prasarana dan Fasilitas Perhubungan	131.952.600,00
2.09 . 2.09.01 . 22	Program Peningkatan pengamanan, Penertiban dan Keselamatan jalan	888.029.850,00
2.09 . 2.09.01 . 22 . 01	Pengadaan Fasilitas sarana dan prasarana Keselamatan Jalan	255.962.000,00
2.09 . 2.09.01 . 22 . 02	Kegiatan pengendalian disiplin pengoperasian angkutan umum di jalan raya	105.517.000,00
2.09 . 2.09.01 . 22 . 03	Penataan Lalu Lintas Kawasan	82.310.850,00
2.09 . 2.09.01 . 22 . 04	Kegiatan uji kelayakan sarana transportasi guna keselamatan penumpang	444.240.000,00
2.10	Komunikasi dan Informatika	1.274.668.522,00
2.10 . 2.10.01	Dinas Komunikasi dan Informatika	1.274.668.522,00
2.10 . 2.10.01 . 01	Program Pelayanan Administrasi Perkantoran	202.851.150,00
2.10 . 2.10.01 . 01 . 02	Penyediaan jasa komunikasi, sumber daya air dan listrik	30.000.000,00
2.10 . 2.10.01 . 01 . 06	Penyediaan jasa pemeliharaan dan perizinan kendaraan dinas/operasional	64.262.000,00
2.10 . 2.10.01 . 01 . 07	Penyediaan jasa administrasi keuangan	35.820.400,00
2.10 . 2.10.01 . 01 . 10	Penyediaan alat tulis kantor	21.625.750,00
2.10 . 2.10.01 . 01 . 17	Penyediaan makanan dan minuman	10.665.000,00
2.10 . 2.10.01 . 01 . 18	Rapat-rapat koordinasi dan konsultasi ke luar daerah	40.478.000,00
2.10 . 2.10.01 . 06	Program peningkatan pengembangan sistem pelaporan capaian kinerja dan keuangan	43.651.200,00
2.10 . 2.10.01 . 06 . 01	Penyusunan laporan capaian kinerja dan ikhtisar realisasi kinerja SKPD	43.651.200,00
2.10 . 2.10.01 . 15	Program Pengembangan Komunikasi, Informasi dan Media Massa	1.028.166.172,00
2.10 . 2.10.01 . 15 . 02	Pembinaan dan Pengembangan Jaringan Komunikasi dan Informasi	384.341.172,00
2.10 . 2.10.01 . 15 . 05	Pengkajian dan pengembangan sistem informasi	70.515.000,00
2.10 . 2.10.01 . 15 . 10	Pengelolaan, Pelayanan Informasi dan Dokumentasi (PPID)	47.350.000,00
2.10 . 2.10.01 . 15 . 11	Pemeliharaan Sistem Informasi terhadap Layanan Publik	525.960.000,00
2.11	Koperasi, Usaha Kecil dan Menengah	3.741.542.823,00
2.11 . 2.11.01	Dinas Koperasi, Usaha Kecil Menengah	3.741.542.823,00
2.11 . 2.11.01 . 01	Program Pelayanan Administrasi Perkantoran	370.712.573,00

Kode Rekening	Uraian	Plafon Anggaran
2.11 . 2.11.01 . 01 . 02	Penyediaan jasa komunikasi, sumber daya air dan listrik	19.908.573,00
2.11 . 2.11.01 . 01 . 07	Penyediaan jasa administrasi keuangan	99.117.000,00
2.11 . 2.11.01 . 01 . 10	Penyediaan alat tulis kantor	54.959.000,00
2.11 . 2.11.01 . 01 . 13	Penyediaan peralatan dan perlengkapan kantor	123.900.000,00
2.11 . 2.11.01 . 01 . 17	Penyediaan makanan dan minuman	33.795.000,00
2.11 . 2.11.01 . 01 . 18	Rapat-rapat koordinasi dan konsultasi ke luar daerah	39.033.000,00
2.11 . 2.11.01 . 02	Program Peningkatan Sarana dan Prasarana Aparatur	134.603.500,00
2.11 . 2.11.01 . 02 . 22	Pemeliharaan rutin/berkala gedung kantor	0,00
2.11 . 2.11.01 . 02 . 24	Pemeliharaan rutin/berkala kendaraan dinas/operasional	134.603.500,00
2.11 . 2.11.01 . 06	Program peningkatan pengembangan sistem pelaporan capaian kinerja dan keuangan	91.630.000,00
2.11 . 2.11.01 . 06 . 01	Penyusunan laporan capaian kinerja dan ikhtisar realisasi kinerja SKPD	91.630.000,00
2.11 . 2.11.01 . 16	Program Pengembangan Kewirausahaan dan Keunggulan Kompetitif Usaha Kecil Menengah	2.629.325.700,00
2.11 . 2.11.01 . 16 . 03	Memfasilitasi peningkatan kemitraan usaha bagi Usaha Mikro Kecil Menengah	2.125.000,00
2.11 . 2.11.01 . 16 . 06	Penyelenggaraan pelatihan kewirausahaan	171.143.200,00
2.11 . 2.11.01 . 16 . 14	Peningkatan dan Pengembangan Sarana Prasarana KUKM	2.382.145.000,00
2.11 . 2.11.01 . 16 . 15	Monitoring, evaluasi dan Validasi data UMKM	24.844.000,00
2.11 . 2.11.01 . 16 . 16	Pendampingan Pemanfaatan fasilitas pemerintah untuk usaha kecil menengah dan koperasi	29.526.000,00
2.11 . 2.11.01 . 16 . 17	Pemantauan pengelolaan penggunaan dana pemerintah bagi usaha Mikro Kecil Menengah	19.542.500,00
2.11 . 2.11.01 . 18	Program Peningkatan Kualitas Kelembagaan Koperasi	515.271.050,00
2.11 . 2.11.01 . 18 . 05	Pembinaan, pengawasan, dan penghargaan koperasi berprestasi	189.625.000,00
2.11 . 2.11.01 . 18 . 06	Peningkatan dan pengembangan jaringan kerjasama usaha koperasi	133.098.650,00
2.11 . 2.11.01 . 18 . 11	Pembinaan kelembagaan usaha simpan pinjam bagi koperasi	192.547.400,00
2.12	Penanaman Modal	1.339.630.150,00
2.12 . 2.12.01	Dinas Penanaman Modal dan Pelayanan Terpadu Satu Pintu	1.339.630.150,00
2.12 . 2.12.01 . 01	Program Pelayanan Administrasi Perkantoran	624.685.000,00
2.12 . 2.12.01 . 01 . 02	Penyediaan jasa komunikasi, sumber daya air dan listrik	171.000.000,00
2.12 . 2.12.01 . 01 . 06	Penyediaan jasa pemeliharaan dan perizinan kendaraan dinas/operasional	105.105.000,00
2.12 . 2.12.01 . 01 . 07	Penyediaan jasa administrasi keuangan	61.680.000,00
2.12 . 2.12.01 . 01 . 08	Penyediaan jasa kebersihan kantor	24.000.000,00
2.12 . 2.12.01 . 01 . 10	Penyediaan alat tulis kantor	61.757.500,00
2.12 . 2.12.01 . 01 . 13	Penyediaan peralatan dan perlengkapan kantor	152.652.500,00
2.12 . 2.12.01 . 01 . 17	Penyediaan makanan dan minuman	21.600.000,00
2.12 . 2.12.01 . 01 . 18	Rapat-rapat koordinasi dan konsultasi ke luar daerah	26.890.000,00
2.12 . 2.12.01 . 02	Program Peningkatan Sarana dan Prasarana Aparatur	15.693.000,00
2.12 . 2.12.01 . 02 . 22	Pemeliharaan rutin/berkala gedung kantor	15.693.000,00
2.12 . 2.12.01 . 06	Program peningkatan pengembangan sistem pelaporan capaian kinerja dan keuangan	60.312.500,00
2.12 . 2.12.01 . 06 . 01	Penyusunan laporan capaian kinerja dan ikhtisar realisasi kinerja SKPD	60.312.500,00

Kode Rekening	Uraian	Plafon Anggaran
2.12 . 2.12.01 . 16	Program Peningkatan Iklim Investasi dan Realisasi Investasi	448.888.650,00
2.12 . 2.12.01 . 16 . 05	Penyusunan sistem informasi penanaman modal di daerah	39.789.900,00
2.12 . 2.12.01 . 16 . 12	Peningkatan kegiatan pemantauan, pembinaan dan pengawasan pelaksanaan penanaman modal	147.190.750,00
2.12 . 2.12.01 . 16 . 13	Penyelenggaraan Pameran Investasi	190.538.000,00
2.12 . 2.12.01 . 16 . 15	Penyelenggaraan Administrasi Kawasan Ekonomi Khusus	71.370.000,00
2.12 . 2.12.01 . 16 . 16	Pendataan potensi perizinan dan non perizinan	0,00
2.12 . 2.12.01 . 18	Program Peningkatan dan Pengembangan Penyelenggaraan Pelayanan Perizinan Terpadu	190.051.000,00
2.12 . 2.12.01 . 18 . 02	Penyusunan Regulasi Daerah Tentang Pelayanan Perizinan	0,00
2.12 . 2.12.01 . 18 . 03	Peningkatan Penyelenggaraan Perizinan	163.714.000,00
2.12 . 2.12.01 . 18 . 05	Sosialisasi Peraturan Perundang-undangan	0,00
2.12 . 2.12.01 . 18 . 06	Peningkatan Kapasitas Aparatur Pelayanan	26.337.000,00
2.13	Kepemudaan dan Olah Raga	2.521.803.350,00
2.13 . 2.13.01	Dinas Kepemudaan dan Olahraga	2.521.803.350,00
2.13 . 2.13.01 . 01	Program Pelayanan Administrasi Perkantoran	307.007.500,00
2.13 . 2.13.01 . 01 . 02	Penyediaan jasa komunikasi, sumber daya air dan listrik	66.040.000,00
2.13 . 2.13.01 . 01 . 06	Penyediaan jasa pemeliharaan dan perizinan kendaraan dinas/operasional	57.678.000,00
2.13 . 2.13.01 . 01 . 07	Penyediaan jasa administrasi keuangan	55.672.000,00
2.13 . 2.13.01 . 01 . 08	Penyediaan jasa kebersihan kantor	26.945.500,00
2.13 . 2.13.01 . 01 . 10	Penyediaan alat tulis kantor	28.332.550,00
2.13 . 2.13.01 . 01 . 13	Penyediaan peralatan dan perlengkapan kantor	43.339.450,00
2.13 . 2.13.01 . 01 . 17	Penyediaan makanan dan minuman	21.500.000,00
2.13 . 2.13.01 . 01 . 18	Rapat-rapat koordinasi dan konsultasi ke luar daerah	7.500.000,00
2.13 . 2.13.01 . 06	Program peningkatan pengembangan sistem pelaporan capaian kinerja dan keuangan	26.582.650,00
2.13 . 2.13.01 . 06 . 01	Penyusunan laporan capaian kinerja dan ikhtisar realisasi kinerja SKPD	26.582.650,00
2.13 . 2.13.01 . 22	Program Pembinaan dan Pengembangan Prestasi Pemuda dan Olahraga	2.188.213.200,00
2.13 . 2.13.01 . 22 . 11	Pembinaan organisasi kepemudaan	469.739.000,00
2.13 . 2.13.01 . 22 . 12	Pendidikan dan pelatihan dasar kepemimpinan	28.560.000,00
2.13 . 2.13.01 . 22 . 15	Penyuluhan pencegahan penggunaan narkoba dikalangan generasi muda	0,00
2.13 . 2.13.01 . 22 . 19	Pembinaan pemuda pelopor dan pertukaran pemuda	0,00
2.13 . 2.13.01 . 22 . 33	Pembibitan dan pembinaan olahragawan berbakat	30.810.200,00
2.13 . 2.13.01 . 22 . 35	Peningkatan kesegaran jasmani dan rekreasi	15.000.000,00
2.13 . 2.13.01 . 22 . 36	Penyelenggaraan kompetisi olahraga	1.026.204.000,00
2.13 . 2.13.01 . 22 . 43	Peningkatan jumlah dan kualitas serta kompetensi pelatih, peneliti, praktisi, dan teknisi olahraga	0,00
2.13 . 2.13.01 . 22 . 47	Peningkatan kualitas sarana dan prasarana olahraga	617.900.000,00
2.13 . 2.13.01 . 22 . 49	Monitoring dan evaluasi perkembangan olahraga	0,00
2.14	Statistik	266.852.900,00
2.14 . 2.10.01	Dinas Komunikasi dan Informatika	266.852.900,00
2.14 . 2.10.01 . 16	Program Pengembangan Data Informasi	247.872.500,00

Kode Rekening	Uraian	Plafon Anggaran
2.14 . 2.10.01 . 16 . 01	Pengolahan, Updating, analisis data dan statistik daerah	247.872.500,00
2.14 . 2.10.01 . 17	Program Persandian Daerah	18.980.400,00
2.14 . 2.10.01 . 17 . 01	pelayanan persandian dan telekomunikasi	18.980.400,00
2.16	Kebudayaan	1.559.310.020,00
2.16 . 3.02.01	Dinas Pariwisata dan Kebudayaan	1.559.310.020,00
2.16 . 3.02.01 . 17	Program Pengelolaan Keragaman Budaya	1.559.310.020,00
2.16 . 3.02.01 . 17 . 01	Pengembangan kesenian dan kebudayaan daerah	901.609.500,00
2.16 . 3.02.01 . 17 . 11	Penyelenggaraan Event Budaya Daerah	593.205.520,00
2.16 . 3.02.01 . 17 . 13	Pelestarian kekayaan budaya daerah	64.495.000,00
2.17	Perpustakaan	1.034.700.738,00
2.17 . 2.17.01	Dinas Perpustakaan dan Kearsipan	1.034.700.738,00
2.17 . 2.17.01 . 01	Program Pelayanan Administrasi Perkantoran	641.546.630,00
2.17 . 2.17.01 . 01 . 02	Penyediaan jasa komunikasi, sumber daya air dan listrik	115.460.000,00
2.17 . 2.17.01 . 01 . 06	Penyediaan jasa pemeliharaan dan perizinan kendaraan dinas/operasional	102.038.000,00
2.17 . 2.17.01 . 01 . 07	Penyediaan jasa administrasi keuangan	137.113.950,00
2.17 . 2.17.01 . 01 . 10	Penyediaan alat tulis kantor	61.000.000,00
2.17 . 2.17.01 . 01 . 13	Penyediaan peralatan dan perlengkapan kantor	218.648.000,00
2.17 . 2.17.01 . 01 . 18	Rapat-rapat koordinasi dan konsultasi ke luar daerah	7.286.680,00
2.17 . 2.17.01 . 06	Program peningkatan pengembangan sistem pelaporan capaian kinerja dan keuangan	40.000.000,00
2.17 . 2.17.01 . 06 . 01	Penyusunan laporan capaian kinerja dan ikhtisar realisasi kinerja SKPD	40.000.000,00
2.17 . 2.17.01 . 15	Program Pengembangan Budaya Baca dan Pembinaan Perpustakaan	353.154.108,00
2.17 . 2.17.01 . 15 . 02	Pengembangan minat dan budaya baca	153.305.000,00
2.17 . 2.17.01 . 15 . 03	Supervisi, pembinaan dan stimulasi pada perpustakaan umum, perpustakaan khusus, perpustakaan sekolah dan perpustakaan masyarakat	0,00
2.17 . 2.17.01 . 15 . 08	Publikasi dan sosialisasi minat dan budaya baca	59.710.000,00
2.17 . 2.17.01 . 15 . 09	Penyediaan bahan pustaka perpustakaan umum daerah	44.000.000,00
2.17 . 2.17.01 . 15 . 11	Pelayanan Perpustakaan	96.139.108,00
2.18	Kearsipan	133.790.000,00
2.18 . 2.17.01	Dinas Perpustakaan dan Kearsipan	133.790.000,00
2.18 . 2.17.01 . 15	Program perbaikan sistem administrasi kearsipan	133.790.000,00
2.18 . 2.17.01 . 15 . 03	Pengklasifikasian data	126.415.000,00
2.18 . 2.17.01 . 15 . 08	Peningkatan Keterampilan/pelatihan Pengelola Arsip	7.375.000,00
2.18 . 2.17.01 . 16	Program penyelamatan dan pelestarian dokumen/arsip daerah	0,00
2.18 . 2.17.01 . 16 . 03	Penduplikasian dokumen/arsip daerah dalam bentuk informatika	0,00
2.18 . 2.17.01 . 16 . 05	Penyusutan Arsip Statis	0,00
2.18 . 2.17.01 . 16 . 07	Penyusunan Jadwal Retensi Arsip (JRA) Substantif	0,00
3	Urusan Pilihan	41.690.731.149,00
3.01	Kelautan dan Perikanan	6.921.662.445,00
3.01 . 3.01.01	Dinas Kelautan dan Perikanan	6.921.662.445,00
3.01 . 3.01.01 . 01	Program Pelayanan Administrasi Perkantoran	568.103.630,00

Kode Rekening	Uraian	Plafon Anggaran
3.01 . 3.01.01 . 01 . 02	Penyediaan jasa komunikasi, sumber daya air dan listrik	261.800.000,00
3.01 . 3.01.01 . 01 . 06	Penyediaan jasa pemeliharaan dan perizinan kendaraan dinas/operasional	109.026.400,00
3.01 . 3.01.01 . 01 . 07	Penyediaan jasa administrasi keuangan	93.700.000,00
3.01 . 3.01.01 . 01 . 10	Penyediaan alat tulis kantor	42.086.000,00
3.01 . 3.01.01 . 01 . 13	Penyediaan peralatan dan perlengkapan kantor	49.180.000,00
3.01 . 3.01.01 . 01 . 18	Rapat-rapat koordinasi dan konsultasi ke luar daerah	12.311.230,00
3.01 . 3.01.01 . 02	Program Peningkatan Sarana dan Prasarana Aparatur	16.050.000,00
3.01 . 3.01.01 . 02 . 22	Pemeliharaan rutin/berkala gedung kantor	16.050.000,00
3.01 . 3.01.01 . 06	Program peningkatan pengembangan sistem pelaporan capaian kinerja dan keuangan	38.256.000,00
3.01 . 3.01.01 . 06 . 01	Penyusunan laporan capaian kinerja dan ikhtisar realisasi kinerja SKPD	38.256.000,00
3.01 . 3.01.01 . 20	Program pengembangan budidaya perikanan	4.189.546.000,00
3.01 . 3.01.01 . 20 . 01	Pengembangan bibit ikan unggul	405.206.500,00
3.01 . 3.01.01 . 20 . 04	Pengembangan Kawasan Budidaya Laut, Air Payau dan Air Tawar	3.763.384.500,00
3.01 . 3.01.01 . 20 . 05	Peningkatan kapasitas pembudidaya ikan	20.955.000,00
3.01 . 3.01.01 . 21	Program pengembangan perikanan tangkap	1.645.760.815,00
3.01 . 3.01.01 . 21 . 07	Pemberdayaan nelayan kecil	1.490.627.000,00
3.01 . 3.01.01 . 21 . 08	Pendampingan kelembagaan dan sistem informasi nelayan kecil	53.181.315,00
3.01 . 3.01.01 . 21 . 09	Pengembangan dan pengelolaan pelelangan ikan dan kemitraan usaha	101.952.500,00
3.01 . 3.01.01 . 23	Program Optimalisasi pengelolaan dan pemasaran produksi perikanan	463.946.000,00
3.01 . 3.01.01 . 23 . 02	Optimalisasi pengolahan dan pemasaran produksi perikanan	463.946.000,00
3.02	Pariwisata	8.556.009.603,00
3.02 . 3.02.01	Dinas Pariwisata dan Kebudayaan	8.556.009.603,00
3.02 . 3.02.01 . 01	Program Pelayanan Administrasi Perkantoran	533.226.000,00
3.02 . 3.02.01 . 01 . 02	Penyediaan jasa komunikasi, sumber daya air dan listrik	19.457.000,00
3.02 . 3.02.01 . 01 . 06	Penyediaan jasa pemeliharaan dan perizinan kendaraan dinas/operasional	131.895.000,00
3.02 . 3.02.01 . 01 . 07	Penyediaan jasa administrasi keuangan	150.287.000,00
3.02 . 3.02.01 . 01 . 10	Penyediaan alat tulis kantor	51.724.500,00
3.02 . 3.02.01 . 01 . 13	Penyediaan peralatan dan perlengkapan kantor	97.762.500,00
3.02 . 3.02.01 . 01 . 17	Penyediaan makanan dan minuman	45.000.000,00
3.02 . 3.02.01 . 01 . 18	Rapat-rapat koordinasi dan konsultasi ke luar daerah	37.100.000,00
3.02 . 3.02.01 . 02	Program Peningkatan Sarana dan Prasarana Aparatur	41.940.000,00
3.02 . 3.02.01 . 02 . 09	Pengadaan peralatan gedung kantor	27.800.000,00
3.02 . 3.02.01 . 02 . 22	Pemeliharaan rutin/berkala gedung kantor	14.140.000,00
3.02 . 3.02.01 . 02 . 42	Rehabilitasi sedang/berat gedung kantor	0,00
3.02 . 3.02.01 . 06	Program peningkatan pengembangan sistem pelaporan capaian kinerja dan keuangan	74.943.750,00
3.02 . 3.02.01 . 06 . 01	Penyusunan laporan capaian kinerja dan ikhtisar realisasi kinerja SKPD	74.943.750,00
3.02 . 3.02.01 . 19	Program Pengembangan Pariwisata	7.905.899.853,00

Kode Rekening	Uraian	Plafon Anggaran
3.02 . 3.02.01 . 19 . 01	Peningkatan pemanfaatan teknologi informasi dalam pemasaran wisata	28.100.000,00
3.02 . 3.02.01 . 19 . 02	Pengembangan jaringan kerjasama promosi wisata	28.590.000,00
3.02 . 3.02.01 . 19 . 03	Pelaksanaan promosi wisata nusantara di dalam dan luar negeri	52.090.500,00
3.02 . 3.02.01 . 19 . 04	Pengembangan statistik kepariwisataan	44.795.000,00
3.02 . 3.02.01 . 19 . 05	Peningkatan pembangunan sarana dan prasarana pariwisata	6.162.440.000,00
3.02 . 3.02.01 . 19 . 07	Pengembangan, sosialisasi dan penerapan serta pengawasan standarisasi	42.705.000,00
3.02 . 3.02.01 . 19 . 08	Pengembangan SDM di bidang kebudayaan dan pariwisata bekerjasama dengan lembaga lainnya	1.547.179.353,00
3.03	Pertanian	21.966.389.901,00
3.03 . 3.03.01	Dinas Pertanian	21.966.389.901,00
3.03 . 3.03.01 . 01	Program Pelayanan Administrasi Perkantoran	1.316.239.000,00
3.03 . 3.03.01 . 01 . 02	Penyediaan jasa komunikasi, sumber daya air dan listrik	163.660.000,00
3.03 . 3.03.01 . 01 . 06	Penyediaan jasa pemeliharaan dan perizinan kendaraan dinas/operasional	283.231.500,00
3.03 . 3.03.01 . 01 . 07	Penyediaan jasa administrasi keuangan	295.710.000,00
3.03 . 3.03.01 . 01 . 10	Penyediaan alat tulis kantor	154.500.000,00
3.03 . 3.03.01 . 01 . 13	Penyediaan peralatan dan perlengkapan kantor	299.740.500,00
3.03 . 3.03.01 . 01 . 17	Penyediaan makanan dan minuman	95.490.000,00
3.03 . 3.03.01 . 01 . 18	Rapat-rapat koordinasi dan konsultasi ke luar daerah	23.907.000,00
3.03 . 3.03.01 . 02	Program Peningkatan Sarana dan Prasarana Aparatur	0,00
3.03 . 3.03.01 . 02 . 42	Rehabilitasi sedang/berat gedung kantor	0,00
3.03 . 3.03.01 . 06	Program peningkatan pengembangan sistem pelaporan capaian kinerja dan keuangan	136.476.000,00
3.03 . 3.03.01 . 06 . 01	Penyusunan laporan capaian kinerja dan ikhtisar realisasi kinerja SKPD	136.476.000,00
3.03 . 3.03.01 . 19	Program peningkatan produksi pertanian/perkebunan	17.016.319.901,00
3.03 . 3.03.01 . 19 . 02	Penanganan Pasca Panen dan Pengeolahan Hasil Pertanian Tanaman Pangan	40.520.000,00
3.03 . 3.03.01 . 19 . 13	Penyediaan sarana produksi Pertanian/Perkebunan	1.031.250.000,00
3.03 . 3.03.01 . 19 . 20	Penanganan Pasca Panen dan Pengolahan Hasil Perkebunan	182.001.386,00
3.03 . 3.03.01 . 19 . 23	Peningkatan Produksi, Produktivitas Tanaman Perkebunan	1.461.894.000,00
3.03 . 3.03.01 . 19 . 24	Peningkatan Produksi dan Produktivitas Tanaman Pangan	66.315.000,00
3.03 . 3.03.01 . 19 . 25	Pengembangan pembenihan/pembibitan dan perlindungan tanaman hortikultura	154.000.000,00
3.03 . 3.03.01 . 19 . 26	Pengembangan pembenihan/pembibitan dan perlindungan tanaman pangan	18.468.600,00
3.03 . 3.03.01 . 19 . 27	Penanganan Pasca Panen dan Pengolahan Hasil Hortikultura	354.243.300,00
3.03 . 3.03.01 . 19 . 28	Pelatihan petani dan pelaku agribisnis	180.475.000,00
3.03 . 3.03.01 . 19 . 29	Peningkatan kemampuan lembaga petani	198.350.000,00
3.03 . 3.03.01 . 19 . 30	Penyusunan Laporan Pertanian dan Peternakan	166.680.000,00
3.03 . 3.03.01 . 19 . 31	Peningkatan kapasitas tenaga penyuluh pertanian/perkebunan	281.174.000,00
3.03 . 3.03.01 . 19 . 32	Peningkatan kapasitas kelembagaan petani partisipatif	384.304.000,00
3.03 . 3.03.01 . 19 . 33	Pengembangan/ Pengelolaan Balai Benih Utama (BBU)	117.460.000,00
3.03 . 3.03.01 . 19 . 34	Peningkatan produksi tanaman hortikultura	637.935.000,00

Kode Rekening	Uraian	Plafon Anggaran
3.03 . 3.03.01 . 19 . 35	Penyediaan infrastruktur pertanian (Dana Alokasi Khusus)	3.680.548.000,00
3.03 . 3.03.01 . 19 . 36	Pembangunan/ pemeliharaan sumber-sumber air	4.576.537.615,00
3.03 . 3.03.01 . 19 . 37	Pembangunan pemeliharaan jalan usaha tani	2.821.880.000,00
3.03 . 3.03.01 . 19 . 41	Pengembangan pembenihan/pembibitan dan perlindungan tanaman perkebunan	194.304.000,00
3.03 . 3.03.01 . 19 . 42	Fasilitasi pembiayaan dan perlindungan usaha tani	177.790.000,00
3.03 . 3.03.01 . 19 . 43	Pengembangan/pengelolaan kawasan holtipark	161.050.000,00
3.03 . 3.03.01 . 19 . 44	Pembinaan/pengawasan peredaran pupuk, pestisida dan obat-obatan pertanian	129.140.000,00
3.03 . 3.03.01 . 22	Program peningkatan produksi hasil peternakan	3.497.355.000,00
3.03 . 3.03.01 . 22 . 12	Pencegahan dan Pengawasan Penyakit Menular Ternak	210.000.000,00
3.03 . 3.03.01 . 22 . 13	Peningkatan skala usaha kelompok tani ternak	23.550.000,00
3.03 . 3.03.01 . 22 . 14	Pembinaan/pengawasan tata niaga ternak	29.432.000,00
3.03 . 3.03.01 . 22 . 15	Penumbuh kembangan usaha peternakan	3.234.373.000,00
3.06	Perdagangan	991.066.100,00
3.06 . 3.07.01	Dinas Perindustrian dan Perdagangan	991.066.100,00
3.06 . 3.07.01 . 18	Program peningkatan efisiensi perdagangan dalam negeri	991.066.100,00
3.06 . 3.07.01 . 18 . 03	Pengembangan pasar dan distribusi barang/produk	765.174.000,00
3.06 . 3.07.01 . 18 . 06	Peningkatan sistem dan jaringan informasi perdagangan	3.205.000,00
3.06 . 3.07.01 . 18 . 08	Peningkatan pengawasan peredaran barang dan jasa	54.437.000,00
3.06 . 3.07.01 . 18 . 09	Operasionalisasi dan pengembangan UPT kemetrolgian daerah	83.105.100,00
3.06 . 3.07.01 . 18 . 10	Sinkronisasi kemetrolgian legal	57.510.000,00
3.06 . 3.07.01 . 18 . 11	Penataan tempat berusaha bagi pedagang kaki lima dan asongan	27.635.000,00
3.07	Perindustrian	3.195.859.100,00
3.07 . 3.07.01	Dinas Perindustrian dan Perdagangan	3.195.859.100,00
3.07 . 3.07.01 . 01	Program Pelayanan Administrasi Perkantoran	541.182.900,00
3.07 . 3.07.01 . 01 . 02	Penyediaan jasa komunikasi, sumber daya air dan listrik	148.720.000,00
3.07 . 3.07.01 . 01 . 06	Penyediaan jasa pemeliharaan dan perizinan kendaraan dinas/operasional	91.840.000,00
3.07 . 3.07.01 . 01 . 07	Penyediaan jasa administrasi keuangan	145.748.000,00
3.07 . 3.07.01 . 01 . 10	Penyediaan alat tulis kantor	59.300.000,00
3.07 . 3.07.01 . 01 . 13	Penyediaan peralatan dan perlengkapan kantor	41.500.000,00
3.07 . 3.07.01 . 01 . 17	Penyediaan makanan dan minuman	21.300.000,00
3.07 . 3.07.01 . 01 . 18	Rapat-rapat koordinasi dan konsultasi ke luar daerah	32.774.900,00
3.07 . 3.07.01 . 02	Program Peningkatan Sarana dan Prasarana Aparatur	0,00
3.07 . 3.07.01 . 02 . 22	Pemeliharaan rutin/berkala gedung kantor	0,00
3.07 . 3.07.01 . 06	Program peningkatan pengembangan sistem pelaporan capaian kinerja dan keuangan	122.484.000,00
3.07 . 3.07.01 . 06 . 01	Penyusunan laporan capaian kinerja dan ikhtisar realisasi kinerja SKPD	122.484.000,00
3.07 . 3.07.01 . 16	Program pengembangan industri kecil dan menengah	2.532.192.200,00
3.07 . 3.07.01 . 16 . 02	Pembinaan industri kecil dan menengah dalam memperkuat jaringan klaster industri	62.252.000,00
3.07 . 3.07.01 . 16 . 13	Pelatihan Industri Kecil dan Menengah (IKM) berbasis kerajinan	40.370.000,00

Kode Rekening	Uraian	Plafon Anggaran
3.07 . 3.07.01 . 16 . 14	Peningkatan promosi produk unggulan daerah	266.392.700,00
3.07 . 3.07.01 . 16 . 15	Pelatihan Industri Kecil dan Menengah (IKM) berbasis agro	233.182.500,00
3.07 . 3.07.01 . 16 . 16	Peningkatan sarana produksi bagi Industri Kecil dan Menengah (IKM)	1.906.170.000,00
3.07 . 3.07.01 . 16 . 17	Pengembangan mutu produk Industri Kecil dan Menengah (IKM)	23.825.000,00
3.08	Transmigrasi	59.744.000,00
3.08 . 2.01.01	Dinas Tenaga Kerja dan Transmigrasi	59.744.000,00
3.08 . 2.01.01 . 15	Program pengembangan wilayah transmigrasi	59.744.000,00
3.08 . 2.01.01 . 15 . 06	Penggerakan dan fasilitasi perpindahan serta penempatan transmigrasi untuk pemenuhan Sumber Daya Manusia	59.744.000,00
4	Urusan Pemerintahan Fungsi Penunjang	73.193.224.900,00
4.01	Administrasi Pemerintahan	56.401.026.217,00
4.01 . 4.01.03	Sekretariat Daerah	16.114.118.717,00
4.01 . 4.01.03 . 01	Program Pelayanan Administrasi Perkantoran	6.366.811.403,00
4.01 . 4.01.03 . 01 . 02	Penyediaan jasa komunikasi, sumber daya air dan listrik	1.666.942.640,00
4.01 . 4.01.03 . 01 . 03	Penyediaan jasa peralatan dan perlengkapan kantor	569.416.588,00
4.01 . 4.01.03 . 01 . 06	Penyediaan jasa pemeliharaan dan perizinan kendaraan dinas/operasional	947.280.000,00
4.01 . 4.01.03 . 01 . 07	Penyediaan jasa administrasi keuangan	101.414.000,00
4.01 . 4.01.03 . 01 . 08	Penyediaan jasa kebersihan kantor	48.850.000,00
4.01 . 4.01.03 . 01 . 10	Penyediaan alat tulis kantor	185.496.560,00
4.01 . 4.01.03 . 01 . 11	Penyediaan barang cetakan dan penggandaan	27.480.000,00
4.01 . 4.01.03 . 01 . 13	Penyediaan peralatan dan perlengkapan kantor	178.521.000,00
4.01 . 4.01.03 . 01 . 14	Penyediaan peralatan rumah tangga	459.551.000,00
4.01 . 4.01.03 . 01 . 17	Penyediaan makanan dan minuman	1.280.500.000,00
4.01 . 4.01.03 . 01 . 18	Rapat-rapat koordinasi dan konsultasi ke luar daerah	61.409.615,00
4.01 . 4.01.03 . 01 . 19	Penyediaan jasa administrasi dan teknis perkantoran	590.640.000,00
4.01 . 4.01.03 . 01 . 20	Penyediaan Jasa Pengamanan Kantor	249.310.000,00
4.01 . 4.01.03 . 02	Program Peningkatan Sarana dan Prasarana Aparatur	0,00
4.01 . 4.01.03 . 02 . 22	Pemeliharaan rutin/berkala gedung kantor	0,00
4.01 . 4.01.03 . 06	Program peningkatan pengembangan sistem pelaporan capaian kinerja dan keuangan	88.566.900,00
4.01 . 4.01.03 . 06 . 01	Penyusunan laporan capaian kinerja dan ikhtisar realisasi kinerja SKPD	88.566.900,00
4.01 . 4.01.03 . 16	Program peningkatan pelayanan kedinasan kepala daerah/wakil kepala daerah	757.518.800,00
4.01 . 4.01.03 . 16 . 01	Dialog/audiensi dengan tokoh-tokoh masyarakat, pimpinan/anggota organisasi sosial dan kemasyarakatan	711.850.000,00
4.01 . 4.01.03 . 16 . 05	Kunjungan kerja/inspeksi kepala daerah/wakil kepala daerah	45.668.800,00
4.01 . 4.01.03 . 35	Program Pemberdayaan Berbasis Rumah Ibadah	2.656.255.966,00
4.01 . 4.01.03 . 35 . 01	Peningkatan peran serta Pemerintah dalam Peringatan Hari-hari besar	566.610.000,00
4.01 . 4.01.03 . 35 . 05	Peningkatan Kapasitas Pengurus Rumah Ibadah	600.000,00
4.01 . 4.01.03 . 35 . 06	Pembinaan dan Pengembangan Tilawatil Qur'an	1.990.458.966,00
4.01 . 4.01.03 . 35 . 08	Penguatan Kelembagaan Rumah Ibadat	98.587.000,00
4.01 . 4.01.03 . 36	Perumusan Kebijakan dan Evaluasi Pelaksanaan Kebijakan Kepala Daerah	6.244.965.648,00

Kode Rekening	Uraian	Plafon Anggaran
4.01 . 4.01.03 . 36 . 01	Pengendalian Penanganan Masalah Sosial	646.167.000,00
4.01 . 4.01.03 . 36 . 02	Penyusunan Instrumen Analisis Beban Kerja (ABK) dan Analisis Jabatan (Anjab) ASN	109.509.000,00
4.01 . 4.01.03 . 36 . 05	Evaluasi Badan Usaha Daerah	21.983.300,00
4.01 . 4.01.03 . 36 . 06	Pembinaan PD. BPR NTB Kabupaten Lombok Tengah	203.885.348,00
4.01 . 4.01.03 . 36 . 07	Pengelolaan dan Pengendalian Kebijakan SDA dan SDL	21.341.500,00
4.01 . 4.01.03 . 36 . 08	Pengawasan dan Penyaluran Pupuk dan Benih Bersubsidi	56.320.200,00
4.01 . 4.01.03 . 36 . 09	Pemantauan dan Pengawasan Pasca Panen Tembakau	26.721.800,00
4.01 . 4.01.03 . 36 . 10	Pengendalian Pelaksanaan Kebijakan Kepala Daerah	189.801.684,00
4.01 . 4.01.03 . 36 . 11	Stabilisasi Nilai Inflasi	43.538.400,00
4.01 . 4.01.03 . 36 . 12	Pengendalian Kebijakan Pembangunan Ekonomi	1.670.950,00
4.01 . 4.01.03 . 36 . 13	Publikasi Pelaksanaan Kebijakan Pembangunan Daerah	1.789.607.500,00
4.01 . 4.01.03 . 36 . 14	Dokumentasi dan Peliputan Kegiatan Pemerintah Daerah	90.943.978,00
4.01 . 4.01.03 . 36 . 15	Penyusunan Laporan Pertanggung Jawaban Kepala Daerah	247.180.597,00
4.01 . 4.01.03 . 36 . 16	Pengelolaan Sistem Pengadaan Secara Elektronik	202.710.000,00
4.01 . 4.01.03 . 36 . 17	Pengelolaan Layanan Pengadaan Barang dan Jasa	247.759.700,00
4.01 . 4.01.03 . 36 . 18	Penanganan Pengaduan Hukum Pemerintah Daerah	240.929.741,00
4.01 . 4.01.03 . 36 . 20	Penyusunan dan Standarisasi Mekanisme Kerja Pemerintah Daerah	252.717.850,00
4.01 . 4.01.03 . 36 . 21	Penyelenggaraan Event-event Daerah	284.640.000,00
4.01 . 4.01.03 . 36 . 22	Pengendalian Manajemen Pelaksanaan Kebijakan Kesejahteraan Rakyat	322.199.000,00
4.01 . 4.01.03 . 36 . 24	Penataan Kerjasama Daerah	35.274.600,00
4.01 . 4.01.03 . 36 . 25	Asistensi Penyusunan Produk Hukum Daerah	105.882.000,00
4.01 . 4.01.03 . 36 . 26	Publikasi Produk Hukum Daerah	46.789.000,00
4.01 . 4.01.03 . 36 . 27	Evaluasi dan Perumusan Kebijakan Penyelenggaraan Tugas-Tugas Umum Pemerintah	40.992.500,00
4.01 . 4.01.03 . 36 . 28	Evaluasi dan Penataan Kelembagaan dan SOTK Pemerintah Daerah	149.815.000,00
4.01 . 4.01.03 . 36 . 29	Bimbingan teknis implementasi peraturan perundang-undangan	22.527.000,00
4.01 . 4.01.03 . 36 . 30	Penyusunan Standar Satuan Harga (SSH)	662.469.500,00
4.01 . 4.01.03 . 36 . 31	Pembinaan Keprotokolan Daerah	181.588.500,00
4.01 . 4.01.04	Sekretariat DPRD	19.791.756.500,00
4.01 . 4.01.04 . 01	Program Pelayanan Administrasi Perkantoran	3.392.179.500,00
4.01 . 4.01.04 . 01 . 02	Penyediaan jasa komunikasi, sumber daya air dan listrik	297.378.000,00
4.01 . 4.01.04 . 01 . 06	Penyediaan jasa pemeliharaan dan perizinan kendaraan dinas/operasional	32.600.000,00
4.01 . 4.01.04 . 01 . 07	Penyediaan jasa administrasi keuangan	234.380.000,00
4.01 . 4.01.04 . 01 . 08	Penyediaan jasa kebersihan kantor	896.532.000,00
4.01 . 4.01.04 . 01 . 09	Penyediaan jasa perbaikan peralatan kerja	15.000.000,00
4.01 . 4.01.04 . 01 . 10	Penyediaan alat tulis kantor	83.356.000,00
4.01 . 4.01.04 . 01 . 11	Penyediaan barang cetakan dan penggandaan	39.830.500,00
4.01 . 4.01.04 . 01 . 12	Penyediaan komponen instalasi listrik/penerangan bangunan kantor	30.000.000,00

Kode Rekening	Uraian	Plafon Anggaran
4.01 . 4.01.04 . 01 . 13	Penyediaan peralatan dan perlengkapan kantor	181.000.000,00
4.01 . 4.01.04 . 01 . 15	Penyediaan bahan bacaan dan peraturan perundang-undangan	154.690.000,00
4.01 . 4.01.04 . 01 . 17	Penyediaan makanan dan minuman	299.663.000,00
4.01 . 4.01.04 . 01 . 18	Rapat-rapat koordinasi dan konsultasi ke luar daerah	743.750.000,00
4.01 . 4.01.04 . 01 . 20	Penyediaan Jasa Pengamanan Kantor	384.000.000,00
4.01 . 4.01.04 . 02	Program Peningkatan Sarana dan Prasarana Aparatur	473.457.000,00
4.01 . 4.01.04 . 02 . 22	Pemeliharaan rutin/berkala gedung kantor	32.500.000,00
4.01 . 4.01.04 . 02 . 23	Pemeliharaan rutin/berkala mobil jabatan	132.806.000,00
4.01 . 4.01.04 . 02 . 24	Pemeliharaan rutin/berkala kendaraan dinas/operasional	247.241.000,00
4.01 . 4.01.04 . 02 . 28	Pemeliharaan rutin/berkala peralatan gedung kantor	60.910.000,00
4.01 . 4.01.04 . 06	Program peningkatan pengembangan sistem pelaporan capaian kinerja dan keuangan	46.250.000,00
4.01 . 4.01.04 . 06 . 01	Penyusunan laporan capaian kinerja dan ikhtisar realisasi kinerja SKPD	46.250.000,00
4.01 . 4.01.04 . 15	Program peningkatan kapasitas lembaga perwakilan rakyat daerah	15.879.870.000,00
4.01 . 4.01.04 . 15 . 01	Pembahasan rancangan peraturan daerah	3.933.935.000,00
4.01 . 4.01.04 . 15 . 02	Hearing/dialog dan koordinasi dengan pejabat pemerintah daerah dan tokoh masyarakat/tokoh agama	15.740.000,00
4.01 . 4.01.04 . 15 . 03	Rapat-rapat alat kelengkapan dewan	128.705.000,00
4.01 . 4.01.04 . 15 . 04	Rapat-rapat paripurna	159.295.000,00
4.01 . 4.01.04 . 15 . 05	Kegiatan Reses	5.957.259.000,00
4.01 . 4.01.04 . 15 . 07	Peningkatan kapasitas Pimpinan dan anggota DPRD	3.241.687.000,00
4.01 . 4.01.04 . 15 . 09	Penyebarnya Informasi Pembangunan Daerah	2.443.249.000,00
4.01 . 4.01.05	Kantor Camat Praya	9.003.562.400,00
4.01 . 4.01.05 . 01	Program Pelayanan Administrasi Perkantoran	151.439.950,00
4.01 . 4.01.05 . 01 . 02	Penyediaan jasa komunikasi, sumber daya air dan listrik	34.200.000,00
4.01 . 4.01.05 . 01 . 03	Penyediaan jasa peralatan dan perlengkapan kantor	19.900.000,00
4.01 . 4.01.05 . 01 . 06	Penyediaan jasa pemeliharaan dan perizinan kendaraan dinas/operasional	9.000.000,00
4.01 . 4.01.05 . 01 . 07	Penyediaan jasa administrasi keuangan	19.725.000,00
4.01 . 4.01.05 . 01 . 08	Penyediaan jasa kebersihan kantor	2.000.000,00
4.01 . 4.01.05 . 01 . 10	Penyediaan alat tulis kantor	14.994.950,00
4.01 . 4.01.05 . 01 . 18	Rapat-rapat koordinasi dan konsultasi ke luar daerah	51.620.000,00
4.01 . 4.01.05 . 02	Program Peningkatan Sarana dan Prasarana Aparatur	0,00
4.01 . 4.01.05 . 02 . 22	Pemeliharaan rutin/berkala gedung kantor	0,00
4.01 . 4.01.05 . 06	Program peningkatan pengembangan sistem pelaporan capaian kinerja dan keuangan	9.670.000,00
4.01 . 4.01.05 . 06 . 01	Penyusunan laporan capaian kinerja dan ikhtisar realisasi kinerja SKPD	9.670.000,00
4.01 . 4.01.05 . 28	Program Peningkatan dan Pengembangan Pembangunan Kecamatan	8.842.452.450,00
4.01 . 4.01.05 . 28 . 01	Pengembangan kapasitas wilayah kecamatan	332.863.550,00
4.01 . 4.01.05 . 28 . 04	Pengembangan Kapasitas Wilayah Kelurahan	8.202.060.000,00
4.01 . 4.01.05 . 28 . 05	Penyelenggaraan Administrasi Kesejahteraan Rakyat Kecamatan	202.322.450,00

Kode Rekening	Uraian	Plafon Anggaran
4.01 . 4.01.05 . 28 . 06	Pemberdayaan masyarakat wilayah kecamatan	21.156.450,00
4.01 . 4.01.05 . 28 . 07	Pemeliharaan Keamanan dan Kantrantibmas Wilayah Kecamatan	29.200.000,00
4.01 . 4.01.05 . 28 . 08	Musyawarah Perencanaan Pembangunan (Musrenbang) Kecamatan	17.160.000,00
4.01 . 4.01.05 . 28 . 10	Penyelenggaraan Administrasi Pemerintah Kecamatan	7.560.000,00
4.01 . 4.01.05 . 28 . 11	Pembinaan Pemerintahan Desa dan Kelurahan	5.290.000,00
4.01 . 4.01.05 . 28 . 12	Penyelenggaraan Administrasi Pelayanan Umum	24.840.000,00
4.01 . 4.01.06	Kantor Camat Praya Tengah	3.540.472.400,00
4.01 . 4.01.06 . 01	Program Pelayanan Administrasi Perkantoran	174.870.400,00
4.01 . 4.01.06 . 01 . 02	Penyediaan jasa komunikasi, sumber daya air dan listrik	17.580.000,00
4.01 . 4.01.06 . 01 . 03	Penyediaan jasa peralatan dan perlengkapan kantor	76.672.000,00
4.01 . 4.01.06 . 01 . 07	Penyediaan jasa administrasi keuangan	20.070.000,00
4.01 . 4.01.06 . 01 . 08	Penyediaan jasa kebersihan kantor	17.420.000,00
4.01 . 4.01.06 . 01 . 10	Penyediaan alat tulis kantor	16.403.400,00
4.01 . 4.01.06 . 01 . 17	Penyediaan makanan dan minuman	13.725.000,00
4.01 . 4.01.06 . 01 . 18	Rapat-rapat koordinasi dan konsultasi ke luar daerah	13.000.000,00
4.01 . 4.01.06 . 02	Program Peningkatan Sarana dan Prasarana Aparatur	56.504.000,00
4.01 . 4.01.06 . 02 . 22	Pemeliharaan rutin/berkala gedung kantor	4.925.000,00
4.01 . 4.01.06 . 02 . 24	Pemeliharaan rutin/berkala kendaraan dinas/operasional	51.579.000,00
4.01 . 4.01.06 . 06	Program peningkatan pengembangan sistem pelaporan capaian kinerja dan keuangan	24.260.000,00
4.01 . 4.01.06 . 06 . 01	Penyusunan laporan capaian kinerja dan ikhtisar realisasi kinerja SKPD	24.260.000,00
4.01 . 4.01.06 . 28	Program Peningkatan dan Pengembangan Pembangunan Kecamatan	3.284.838.000,00
4.01 . 4.01.06 . 28 . 01	Pengembangan kapasitas wilayah kecamatan	53.737.000,00
4.01 . 4.01.06 . 28 . 04	Pengembangan Kapasitas Wilayah Kelurahan	2.739.900.000,00
4.01 . 4.01.06 . 28 . 05	Penyelenggaraan Administrasi Kesejahteraan Rakyat Kecamatan	212.013.000,00
4.01 . 4.01.06 . 28 . 06	Pemberdayaan masyarakat wilayah kecamatan	168.580.000,00
4.01 . 4.01.06 . 28 . 07	Pemeliharaan Keamanan dan Kantrantibmas Wilayah Kecamatan	38.705.000,00
4.01 . 4.01.06 . 28 . 08	Musyawarah Perencanaan Pembangunan (Musrenbang) Kecamatan	20.290.000,00
4.01 . 4.01.06 . 28 . 10	Penyelenggaraan Administrasi Pemerintah Kecamatan	1.665.000,00
4.01 . 4.01.06 . 28 . 11	Pembinaan Pemerintahan Desa dan Kelurahan	6.976.000,00
4.01 . 4.01.06 . 28 . 12	Penyelenggaraan Administrasi Pelayanan Umum	42.972.000,00
4.01 . 4.01.07	Kantor Camat Praya Barat	818.733.800,00
4.01 . 4.01.07 . 01	Program Pelayanan Administrasi Perkantoran	176.783.750,00
4.01 . 4.01.07 . 01 . 02	Penyediaan jasa komunikasi, sumber daya air dan listrik	25.086.000,00
4.01 . 4.01.07 . 01 . 06	Penyediaan jasa pemeliharaan dan perizinan kendaraan dinas/operasional	3.250.000,00
4.01 . 4.01.07 . 01 . 07	Penyediaan jasa administrasi keuangan	27.145.000,00
4.01 . 4.01.07 . 01 . 10	Penyediaan alat tulis kantor	30.064.750,00
4.01 . 4.01.07 . 01 . 13	Penyediaan peralatan dan perlengkapan kantor	68.863.000,00

Kode Rekening	Uraian	Plafon Anggaran
4.01 . 4.01.07 . 01 . 17	Penyediaan makanan dan minuman	12.375.000,00
4.01 . 4.01.07 . 01 . 18	Rapat-rapat koordinasi dan konsultasi ke luar daerah	10.000.000,00
4.01 . 4.01.07 . 02	Program Peningkatan Sarana dan Prasarana Aparatur	8.000.000,00
4.01 . 4.01.07 . 02 . 10	Pengadaan mebeleur	0,00
4.01 . 4.01.07 . 02 . 21	Pemeliharaan rutin/berkala rumah dinas	0,00
4.01 . 4.01.07 . 02 . 24	Pemeliharaan rutin/berkala kendaraan dinas/operasional	8.000.000,00
4.01 . 4.01.07 . 06	Program peningkatan pengembangan sistem pelaporan capaian kinerja dan keuangan	13.635.000,00
4.01 . 4.01.07 . 06 . 01	Penyusunan laporan capaian kinerja dan ikhtisar realisasi kinerja SKPD	13.635.000,00
4.01 . 4.01.07 . 28	Program Peningkatan dan Pengembangan Pembangunan Kecamatan	620.315.050,00
4.01 . 4.01.07 . 28 . 01	Pengembangan kapasitas wilayah kecamatan	38.080.000,00
4.01 . 4.01.07 . 28 . 05	Penyelenggaraan Administrasi Kesejahteraan Rakyat Kecamatan	261.170.000,00
4.01 . 4.01.07 . 28 . 06	Pemberdayaan masyarakat wilayah kecamatan	95.655.000,00
4.01 . 4.01.07 . 28 . 07	Pemeliharaan Keamanan dan Kantrantibmas Wilayah Kecamatan	9.300.000,00
4.01 . 4.01.07 . 28 . 08	Musyawarah Perencanaan Pembangunan (Musrenbang) Kecamatan	20.530.000,00
4.01 . 4.01.07 . 28 . 09	Pembangunan Wilayah Kecamatan	148.800.050,00
4.01 . 4.01.07 . 28 . 10	Penyelenggaraan Administrasi Pemerintah Kecamatan	24.700.000,00
4.01 . 4.01.07 . 28 . 11	Pembinaan Pemerintahan Desa dan Kelurahan	2.780.000,00
4.01 . 4.01.07 . 28 . 12	Penyelenggaraan Administrasi Pelayanan Umum	19.300.000,00
4.01 . 4.01.08	Kantor Camat Praya Barat Daya	777.230.000,00
4.01 . 4.01.08 . 01	Program Pelayanan Administrasi Perkantoran	176.798.500,00
4.01 . 4.01.08 . 01 . 02	Penyediaan jasa komunikasi, sumber daya air dan listrik	22.086.000,00
4.01 . 4.01.08 . 01 . 06	Penyediaan jasa pemeliharaan dan perizinan kendaraan dinas/operasional	2.600.000,00
4.01 . 4.01.08 . 01 . 07	Penyediaan jasa administrasi keuangan	19.975.000,00
4.01 . 4.01.08 . 01 . 10	Penyediaan alat tulis kantor	21.950.000,00
4.01 . 4.01.08 . 01 . 13	Penyediaan peralatan dan perlengkapan kantor	81.353.700,00
4.01 . 4.01.08 . 01 . 17	Penyediaan makanan dan minuman	16.605.000,00
4.01 . 4.01.08 . 01 . 18	Rapat-rapat koordinasi dan konsultasi ke luar daerah	12.228.800,00
4.01 . 4.01.08 . 02	Program Peningkatan Sarana dan Prasarana Aparatur	77.049.000,00
4.01 . 4.01.08 . 02 . 10	Pengadaan mebeleur	6.000.000,00
4.01 . 4.01.08 . 02 . 22	Pemeliharaan rutin/berkala gedung kantor	9.600.000,00
4.01 . 4.01.08 . 02 . 24	Pemeliharaan rutin/berkala kendaraan dinas/operasional	61.449.000,00
4.01 . 4.01.08 . 06	Program peningkatan pengembangan sistem pelaporan capaian kinerja dan keuangan	11.920.000,00
4.01 . 4.01.08 . 06 . 01	Penyusunan laporan capaian kinerja dan ikhtisar realisasi kinerja SKPD	11.920.000,00
4.01 . 4.01.08 . 28	Program Peningkatan dan Pengembangan Pembangunan Kecamatan	511.462.500,00
4.01 . 4.01.08 . 28 . 01	Pengembangan kapasitas wilayah kecamatan	53.435.000,00
4.01 . 4.01.08 . 28 . 05	Penyelenggaraan Administrasi Kesejahteraan Rakyat Kecamatan	137.467.500,00
4.01 . 4.01.08 . 28 . 06	Pemberdayaan masyarakat wilayah kecamatan	108.820.000,00

Kode Rekening	Uraian	Plafon Anggaran
4.01 . 4.01.08 . 28 . 07	Pemeliharaan Keamanan dan Kantrantibmas Wilayah Kecamatan	59.050.000,00
4.01 . 4.01.08 . 28 . 08	Musyawarah Perencanaan Pembangunan (Musrenbang) Kecamatan	12.985.000,00
4.01 . 4.01.08 . 28 . 09	Pembangunan Wilayah Kecamatan	100.620.000,00
4.01 . 4.01.08 . 28 . 11	Pembinaan Pemerintahan Desa dan Kelurahan	10.385.000,00
4.01 . 4.01.08 . 28 . 12	Penyelenggaraan Administrasi Pelayanan Umum	28.700.000,00
4.01 . 4.01.09	Kantor Camat Praya Timur	794.862.800,00
4.01 . 4.01.09 . 01	Program Pelayanan Administrasi Perkantoran	177.155.050,00
4.01 . 4.01.09 . 01 . 02	Penyediaan jasa komunikasi, sumber daya air dan listrik	28.800.000,00
4.01 . 4.01.09 . 01 . 06	Penyediaan jasa pemeliharaan dan perizinan kendaraan dinas/operasional	2.500.000,00
4.01 . 4.01.09 . 01 . 07	Penyediaan jasa administrasi keuangan	12.980.000,00
4.01 . 4.01.09 . 01 . 10	Penyediaan alat tulis kantor	22.000.000,00
4.01 . 4.01.09 . 01 . 13	Penyediaan peralatan dan perlengkapan kantor	69.705.050,00
4.01 . 4.01.09 . 01 . 17	Penyediaan makanan dan minuman	32.670.000,00
4.01 . 4.01.09 . 01 . 18	Rapat-rapat koordinasi dan konsultasi ke luar daerah	8.500.000,00
4.01 . 4.01.09 . 02	Program Peningkatan Sarana dan Prasarana Aparatur	6.500.000,00
4.01 . 4.01.09 . 02 . 24	Pemeliharaan rutin/berkala kendaraan dinas/operasional	6.500.000,00
4.01 . 4.01.09 . 06	Program peningkatan pengembangan sistem pelaporan capaian kinerja dan keuangan	25.955.000,00
4.01 . 4.01.09 . 06 . 01	Penyusunan laporan capaian kinerja dan ikhtisar realisasi kinerja SKPD	25.955.000,00
4.01 . 4.01.09 . 28	Program Peningkatan dan Pengembangan Pembangunan Kecamatan	585.252.750,00
4.01 . 4.01.09 . 28 . 01	Pengembangan kapasitas wilayah kecamatan	297.175.250,00
4.01 . 4.01.09 . 28 . 05	Penyelenggaraan Administrasi Kesejahteraan Rakyat Kecamatan	227.077.500,00
4.01 . 4.01.09 . 28 . 06	Pemberdayaan masyarakat wilayah kecamatan	41.800.000,00
4.01 . 4.01.09 . 28 . 08	Musyawarah Perencanaan Pembangunan (Musrenbang) Kecamatan	13.700.000,00
4.01 . 4.01.09 . 28 . 12	Penyelenggaraan Administrasi Pelayanan Umum	5.500.000,00
4.01 . 4.01.10	Kantor Camat Pujut	797.871.800,00
4.01 . 4.01.10 . 01	Program Pelayanan Administrasi Perkantoran	210.121.000,00
4.01 . 4.01.10 . 01 . 02	Penyediaan jasa komunikasi, sumber daya air dan listrik	30.177.960,00
4.01 . 4.01.10 . 01 . 06	Penyediaan jasa pemeliharaan dan perizinan kendaraan dinas/operasional	3.500.000,00
4.01 . 4.01.10 . 01 . 07	Penyediaan jasa administrasi keuangan	71.100.000,00
4.01 . 4.01.10 . 01 . 10	Penyediaan alat tulis kantor	35.093.040,00
4.01 . 4.01.10 . 01 . 13	Penyediaan peralatan dan perlengkapan kantor	55.500.000,00
4.01 . 4.01.10 . 01 . 17	Penyediaan makanan dan minuman	2.250.000,00
4.01 . 4.01.10 . 01 . 18	Rapat-rapat koordinasi dan konsultasi ke luar daerah	12.500.000,00
4.01 . 4.01.10 . 02	Program Peningkatan Sarana dan Prasarana Aparatur	98.504.000,00
4.01 . 4.01.10 . 02 . 09	Pengadaan peralatan gedung kantor	3.050.000,00
4.01 . 4.01.10 . 02 . 10	Pengadaan mebeleur	14.500.000,00
4.01 . 4.01.10 . 02 . 21	Pemeliharaan rutin/berkala rumah dinas	12.600.000,00

Kode Rekening	Uraian	Plafon Anggaran
4.01 . 4.01.10 . 02 . 24	Pemeliharaan rutin/berkala kendaraan dinas/operasional	68.354.000,00
4.01 . 4.01.10 . 06	Program peningkatan pengembangan sistem pelaporan capaian kinerja dan keuangan	22.152.800,00
4.01 . 4.01.10 . 06 . 01	Penyusunan laporan capaian kinerja dan ikhtisar realisasi kinerja SKPD	22.152.800,00
4.01 . 4.01.10 . 28	Program Peningkatan dan Pengembangan Pembangunan Kecamatan	467.094.000,00
4.01 . 4.01.10 . 28 . 01	Pengembangan kapasitas wilayah kecamatan	9.750.000,00
4.01 . 4.01.10 . 28 . 05	Penyelenggaraan Administrasi Kesejahteraan Rakyat Kecamatan	340.183.000,00
4.01 . 4.01.10 . 28 . 06	Pemberdayaan masyarakat wilayah kecamatan	36.670.000,00
4.01 . 4.01.10 . 28 . 07	Pemeliharaan Keamanan dan Kantrantibmas Wilayah Kecamatan	21.060.000,00
4.01 . 4.01.10 . 28 . 08	Musyawarah Perencanaan Pembangunan (Musrenbang) Kecamatan	18.800.000,00
4.01 . 4.01.10 . 28 . 10	Penyelenggaraan Administrasi Pemerintah Kecamatan	0,00
4.01 . 4.01.10 . 28 . 11	Pembinaan Pemerintahan Desa dan Kelurahan	9.750.000,00
4.01 . 4.01.10 . 28 . 12	Penyelenggaraan Administrasi Pelayanan Umum	30.881.000,00
4.01 . 4.01.11	Kantor Camat Janapria	768.285.200,00
4.01 . 4.01.11 . 01	Program Pelayanan Administrasi Perkantoran	100.818.000,00
4.01 . 4.01.11 . 01 . 02	Penyediaan jasa komunikasi, sumber daya air dan listrik	9.000.000,00
4.01 . 4.01.11 . 01 . 06	Penyediaan jasa pemeliharaan dan perizinan kendaraan dinas/operasional	3.600.000,00
4.01 . 4.01.11 . 01 . 07	Penyediaan jasa administrasi keuangan	24.100.000,00
4.01 . 4.01.11 . 01 . 10	Penyediaan alat tulis kantor	20.368.000,00
4.01 . 4.01.11 . 01 . 13	Penyediaan peralatan dan perlengkapan kantor	23.200.000,00
4.01 . 4.01.11 . 01 . 17	Penyediaan makanan dan minuman	12.675.000,00
4.01 . 4.01.11 . 01 . 18	Rapat-rapat koordinasi dan konsultasi ke luar daerah	7.875.000,00
4.01 . 4.01.11 . 02	Program Peningkatan Sarana dan Prasarana Aparatur	64.749.000,00
4.01 . 4.01.11 . 02 . 07	Pengadaan perlengkapan gedung kantor	9.100.000,00
4.01 . 4.01.11 . 02 . 10	Pengadaan mebeleur	0,00
4.01 . 4.01.11 . 02 . 24	Pemeliharaan rutin/berkala kendaraan dinas/operasional	55.649.000,00
4.01 . 4.01.11 . 06	Program peningkatan pengembangan sistem pelaporan capaian kinerja dan keuangan	21.825.000,00
4.01 . 4.01.11 . 06 . 01	Penyusunan laporan capaian kinerja dan ikhtisar realisasi kinerja SKPD	21.825.000,00
4.01 . 4.01.11 . 28	Program Peningkatan dan Pengembangan Pembangunan Kecamatan	580.893.200,00
4.01 . 4.01.11 . 28 . 01	Pengembangan kapasitas wilayah kecamatan	70.893.200,00
4.01 . 4.01.11 . 28 . 05	Penyelenggaraan Administrasi Kesejahteraan Rakyat Kecamatan	231.105.000,00
4.01 . 4.01.11 . 28 . 06	Pemberdayaan masyarakat wilayah kecamatan	6.345.000,00
4.01 . 4.01.11 . 28 . 07	Pemeliharaan Keamanan dan Kantrantibmas Wilayah Kecamatan	45.000.000,00
4.01 . 4.01.11 . 28 . 08	Musyawarah Perencanaan Pembangunan (Musrenbang) Kecamatan	11.520.000,00
4.01 . 4.01.11 . 28 . 09	Pembangunan Wilayah Kecamatan	162.490.000,00
4.01 . 4.01.11 . 28 . 10	Penyelenggaraan Administrasi Pemerintah Kecamatan	9.050.000,00
4.01 . 4.01.11 . 28 . 11	Pembinaan Pemerintahan Desa dan Kelurahan	24.305.000,00
4.01 . 4.01.11 . 28 . 12	Penyelenggaraan Administrasi Pelayanan Umum	20.185.000,00

Kode Rekening	Uraian	Plafon Anggaran
4.01 . 4.01.12	Kantor Camat Kopang	815.861.000,00
4.01 . 4.01.12 . 01	Program Pelayanan Administrasi Perkantoran	219.726.000,00
4.01 . 4.01.12 . 01 . 02	Penyediaan jasa komunikasi, sumber daya air dan listrik	14.400.000,00
4.01 . 4.01.12 . 01 . 06	Penyediaan jasa pemeliharaan dan perizinan kendaraan dinas/operasional	25.600.000,00
4.01 . 4.01.12 . 01 . 07	Penyediaan jasa administrasi keuangan	23.180.000,00
4.01 . 4.01.12 . 01 . 10	Penyediaan alat tulis kantor	24.986.000,00
4.01 . 4.01.12 . 01 . 13	Penyediaan peralatan dan perlengkapan kantor	100.855.000,00
4.01 . 4.01.12 . 01 . 17	Penyediaan makanan dan minuman	14.480.000,00
4.01 . 4.01.12 . 01 . 18	Rapat-rapat koordinasi dan konsultasi ke luar daerah	16.225.000,00
4.01 . 4.01.12 . 02	Program Peningkatan Sarana dan Prasarana Aparatur	134.685.000,00
4.01 . 4.01.12 . 02 . 10	Pengadaan mebeleur	58.750.000,00
4.01 . 4.01.12 . 02 . 24	Pemeliharaan rutin/berkala kendaraan dinas/operasional	75.935.000,00
4.01 . 4.01.12 . 06	Program peningkatan pengembangan sistem pelaporan capaian kinerja dan keuangan	10.930.000,00
4.01 . 4.01.12 . 06 . 01	Penyusunan laporan capaian kinerja dan ikhtisar realisasi kinerja SKPD	10.930.000,00
4.01 . 4.01.12 . 28	Program Peningkatan dan Pengembangan Pembangunan Kecamatan	450.520.000,00
4.01 . 4.01.12 . 28 . 01	Pengembangan kapasitas wilayah kecamatan	33.850.000,00
4.01 . 4.01.12 . 28 . 05	Penyelenggaraan Administrasi Kesejahteraan Rakyat Kecamatan	185.930.000,00
4.01 . 4.01.12 . 28 . 07	Pemeliharaan Keamanan dan Kantrantibmas Wilayah Kecamatan	7.867.500,00
4.01 . 4.01.12 . 28 . 08	Musyawarah Perencanaan Pembangunan (Musrenbang) Kecamatan	8.185.000,00
4.01 . 4.01.12 . 28 . 09	Pembangunan Wilayah Kecamatan	156.312.500,00
4.01 . 4.01.12 . 28 . 10	Penyelenggaraan Administrasi Pemerintah Kecamatan	18.425.000,00
4.01 . 4.01.12 . 28 . 12	Penyelenggaraan Administrasi Pelayanan Umum	39.950.000,00
4.01 . 4.01.13	Kantor Camat Batukliang	788.129.600,00
4.01 . 4.01.13 . 01	Program Pelayanan Administrasi Perkantoran	193.254.600,00
4.01 . 4.01.13 . 01 . 02	Penyediaan jasa komunikasi, sumber daya air dan listrik	11.350.000,00
4.01 . 4.01.13 . 01 . 03	Penyediaan jasa peralatan dan perlengkapan kantor	30.155.000,00
4.01 . 4.01.13 . 01 . 06	Penyediaan jasa pemeliharaan dan perizinan kendaraan dinas/operasional	53.084.000,00
4.01 . 4.01.13 . 01 . 07	Penyediaan jasa administrasi keuangan	17.740.000,00
4.01 . 4.01.13 . 01 . 10	Penyediaan alat tulis kantor	17.655.600,00
4.01 . 4.01.13 . 01 . 11	Penyediaan barang cetakan dan penggandaan	3.500.000,00
4.01 . 4.01.13 . 01 . 13	Penyediaan peralatan dan perlengkapan kantor	39.020.000,00
4.01 . 4.01.13 . 01 . 17	Penyediaan makanan dan minuman	12.250.000,00
4.01 . 4.01.13 . 01 . 18	Rapat-rapat koordinasi dan konsultasi ke luar daerah	8.500.000,00
4.01 . 4.01.13 . 02	Program Peningkatan Sarana dan Prasarana Aparatur	5.000.000,00
4.01 . 4.01.13 . 02 . 10	Pengadaan mebeleur	0,00
4.01 . 4.01.13 . 02 . 24	Pemeliharaan rutin/berkala kendaraan dinas/operasional	5.000.000,00
4.01 . 4.01.13 . 06	Program peningkatan pengembangan sistem pelaporan capaian kinerja dan keuangan	18.725.000,00

Kode Rekening	Uraian	Plafon Anggaran
4.01 . 4.01.13 . 06 . 01	Penyusunan laporan capaian kinerja dan ikhtisar realisasi kinerja SKPD	18.725.000,00
4.01 . 4.01.13 . 28	Program Peningkatan dan Pengembangan Pembangunan Kecamatan	571.150.000,00
4.01 . 4.01.13 . 28 . 01	Pengembangan kapasitas wilayah kecamatan	248.705.000,00
4.01 . 4.01.13 . 28 . 05	Penyelenggaraan Administrasi Kesejahteraan Rakyat Kecamatan	168.080.000,00
4.01 . 4.01.13 . 28 . 06	Pemberdayaan masyarakat wilayah kecamatan	67.780.000,00
4.01 . 4.01.13 . 28 . 07	Pemeliharaan Keamanan dan Kantrantibmas Wilayah Kecamatan	20.100.000,00
4.01 . 4.01.13 . 28 . 08	Musyawarah Perencanaan Pembangunan (Musrenbang) Kecamatan	35.635.000,00
4.01 . 4.01.13 . 28 . 11	Pembinaan Pemerintahan Desa dan Kelurahan	6.750.000,00
4.01 . 4.01.13 . 28 . 12	Penyelenggaraan Administrasi Pelayanan Umum	24.100.000,00
4.01 . 4.01.14	Kantor Camat Batukliang Utara	807.049.400,00
4.01 . 4.01.14 . 01	Program Pelayanan Administrasi Perkantoran	156.210.400,00
4.01 . 4.01.14 . 01 . 02	Penyediaan jasa komunikasi, sumber daya air dan listrik	20.400.000,00
4.01 . 4.01.14 . 01 . 06	Penyediaan jasa pemeliharaan dan perizinan kendaraan dinas/operasional	19.120.000,00
4.01 . 4.01.14 . 01 . 07	Penyediaan jasa administrasi keuangan	25.060.000,00
4.01 . 4.01.14 . 01 . 08	Penyediaan jasa kebersihan kantor	6.000.000,00
4.01 . 4.01.14 . 01 . 10	Penyediaan alat tulis kantor	19.630.400,00
4.01 . 4.01.14 . 01 . 13	Penyediaan peralatan dan perlengkapan kantor	23.500.000,00
4.01 . 4.01.14 . 01 . 17	Penyediaan makanan dan minuman	30.000.000,00
4.01 . 4.01.14 . 01 . 18	Rapat-rapat koordinasi dan konsultasi ke luar daerah	12.500.000,00
4.01 . 4.01.14 . 02	Program Peningkatan Sarana dan Prasarana Aparatur	0,00
4.01 . 4.01.14 . 02 . 10	Pengadaan mebeleur	0,00
4.01 . 4.01.14 . 02 . 21	Pemeliharaan rutin/berkala rumah dinas	0,00
4.01 . 4.01.14 . 02 . 22	Pemeliharaan rutin/berkala gedung kantor	0,00
4.01 . 4.01.14 . 06	Program peningkatan pengembangan sistem pelaporan capaian kinerja dan keuangan	23.940.000,00
4.01 . 4.01.14 . 06 . 01	Penyusunan laporan capaian kinerja dan ikhtisar realisasi kinerja SKPD	23.940.000,00
4.01 . 4.01.14 . 28	Program Peningkatan dan Pengembangan Pembangunan Kecamatan	626.899.000,00
4.01 . 4.01.14 . 28 . 01	Pengembangan kapasitas wilayah kecamatan	318.979.000,00
4.01 . 4.01.14 . 28 . 05	Penyelenggaraan Administrasi Kesejahteraan Rakyat Kecamatan	148.860.000,00
4.01 . 4.01.14 . 28 . 06	Pemberdayaan masyarakat wilayah kecamatan	75.780.000,00
4.01 . 4.01.14 . 28 . 07	Pemeliharaan Keamanan dan Kantrantibmas Wilayah Kecamatan	12.500.000,00
4.01 . 4.01.14 . 28 . 08	Musyawarah Perencanaan Pembangunan (Musrenbang) Kecamatan	14.280.000,00
4.01 . 4.01.14 . 28 . 11	Pembinaan Pemerintahan Desa dan Kelurahan	1.000.000,00
4.01 . 4.01.14 . 28 . 12	Penyelenggaraan Administrasi Pelayanan Umum	55.500.000,00
4.01 . 4.01.15	Kantor Camat Pringgara	800.435.000,00
4.01 . 4.01.15 . 01	Program Pelayanan Administrasi Perkantoran	180.822.704,00
4.01 . 4.01.15 . 01 . 02	Penyediaan jasa komunikasi, sumber daya air dan listrik	19.499.304,00
4.01 . 4.01.15 . 01 . 06	Penyediaan jasa pemeliharaan dan perizinan kendaraan dinas/operasional	2.240.000,00

Kode Rekening	Uraian	Plafon Anggaran
4.01 . 4.01.15 . 01 . 07	Penyediaan jasa administrasi keuangan	36.450.000,00
4.01 . 4.01.15 . 01 . 10	Penyediaan alat tulis kantor	19.253.900,00
4.01 . 4.01.15 . 01 . 13	Penyediaan peralatan dan perlengkapan kantor	78.367.500,00
4.01 . 4.01.15 . 01 . 18	Rapat-rapat koordinasi dan konsultasi ke luar daerah	25.012.000,00
4.01 . 4.01.15 . 02	Program Peningkatan Sarana dan Prasarana Aparatur	104.624.000,00
4.01 . 4.01.15 . 02 . 09	Pengadaan peralatan gedung kantor	0,00
4.01 . 4.01.15 . 02 . 10	Pengadaan mebeleur	47.750.000,00
4.01 . 4.01.15 . 02 . 22	Pemeliharaan rutin/berkala gedung kantor	0,00
4.01 . 4.01.15 . 02 . 24	Pemeliharaan rutin/berkala kendaraan dinas/operasional	56.874.000,00
4.01 . 4.01.15 . 06	Program peningkatan pengembangan sistem pelaporan capaian kinerja dan keuangan	45.000.000,00
4.01 . 4.01.15 . 06 . 01	Penyusunan laporan capaian kinerja dan ikhtisar realisasi kinerja SKPD	45.000.000,00
4.01 . 4.01.15 . 28	Program Peningkatan dan Pengembangan Pembangunan Kecamatan	469.988.296,00
4.01 . 4.01.15 . 28 . 01	Pengembangan kapasitas wilayah kecamatan	27.850.000,00
4.01 . 4.01.15 . 28 . 05	Penyelenggaraan Administrasi Kesejahteraan Rakyat Kecamatan	290.818.296,00
4.01 . 4.01.15 . 28 . 06	Pemberdayaan masyarakat wilayah kecamatan	34.740.000,00
4.01 . 4.01.15 . 28 . 07	Pemeliharaan Keamanan dan Kantrantibmas Wilayah Kecamatan	9.000.000,00
4.01 . 4.01.15 . 28 . 08	Musyawarah Perencanaan Pembangunan (Musrenbang) Kecamatan	15.830.000,00
4.01 . 4.01.15 . 28 . 10	Penyelenggaraan Administrasi Pemerintah Kecamatan	20.250.000,00
4.01 . 4.01.15 . 28 . 11	Pembinaan Pemerintahan Desa dan Kelurahan	21.990.000,00
4.01 . 4.01.15 . 28 . 12	Penyelenggaraan Administrasi Pelayanan Umum	49.510.000,00
4.01 . 4.01.16	Kantor Camat Jonggat	782.657.600,00
4.01 . 4.01.16 . 01	Program Pelayanan Administrasi Perkantoran	220.817.600,00
4.01 . 4.01.16 . 01 . 02	Penyediaan jasa komunikasi, sumber daya air dan listrik	25.800.000,00
4.01 . 4.01.16 . 01 . 06	Penyediaan jasa pemeliharaan dan perizinan kendaraan dinas/operasional	5.000.000,00
4.01 . 4.01.16 . 01 . 07	Penyediaan jasa administrasi keuangan	25.585.000,00
4.01 . 4.01.16 . 01 . 10	Penyediaan alat tulis kantor	25.411.600,00
4.01 . 4.01.16 . 01 . 13	Penyediaan peralatan dan perlengkapan kantor	40.551.000,00
4.01 . 4.01.16 . 01 . 17	Penyediaan makanan dan minuman	89.970.000,00
4.01 . 4.01.16 . 01 . 18	Rapat-rapat koordinasi dan konsultasi ke luar daerah	8.500.000,00
4.01 . 4.01.16 . 02	Program Peningkatan Sarana dan Prasarana Aparatur	60.884.000,00
4.01 . 4.01.16 . 02 . 10	Pengadaan mebeleur	0,00
4.01 . 4.01.16 . 02 . 21	Pemeliharaan rutin/berkala rumah dinas	0,00
4.01 . 4.01.16 . 02 . 22	Pemeliharaan rutin/berkala gedung kantor	0,00
4.01 . 4.01.16 . 02 . 24	Pemeliharaan rutin/berkala kendaraan dinas/operasional	60.884.000,00
4.01 . 4.01.16 . 06	Program peningkatan pengembangan sistem pelaporan capaian kinerja dan keuangan	4.650.000,00
4.01 . 4.01.16 . 06 . 01	Penyusunan laporan capaian kinerja dan ikhtisar realisasi kinerja SKPD	4.650.000,00
4.01 . 4.01.16 . 28	Program Peningkatan dan Pengembangan Pembangunan Kecamatan	496.306.000,00

Kode Rekening	Uraian	Plafon Anggaran
4.01 . 4.01.16 . 28 . 01	Pengembangan kapasitas wilayah kecamatan	278.380.000,00
4.01 . 4.01.16 . 28 . 05	Penyelenggaraan Administrasi Kesejahteraan Rakyat Kecamatan	76.795.000,00
4.01 . 4.01.16 . 28 . 06	Pemberdayaan masyarakat wilayah kecamatan	64.910.000,00
4.01 . 4.01.16 . 28 . 07	Pemeliharaan Keamanan dan Kantrantibmas Wilayah Kecamatan	21.771.000,00
4.01 . 4.01.16 . 28 . 09	Pembangunan Wilayah Kecamatan	0,00
4.01 . 4.01.16 . 28 . 12	Penyelenggaraan Administrasi Pelayanan Umum	54.450.000,00
4.02	Pengawasan	2.908.368.600,00
4.02 . 4.02.01	Inspektorat Daerah	2.908.368.600,00
4.02 . 4.02.01 . 01	Program Pelayanan Administrasi Perkantoran	422.555.775,00
4.02 . 4.02.01 . 01 . 02	Penyediaan jasa komunikasi, sumber daya air dan listrik	24.685.062,00
4.02 . 4.02.01 . 01 . 06	Penyediaan jasa pemeliharaan dan perizinan kendaraan dinas/operasional	65.467.000,00
4.02 . 4.02.01 . 01 . 07	Penyediaan jasa administrasi keuangan	27.470.000,00
4.02 . 4.02.01 . 01 . 10	Penyediaan alat tulis kantor	69.500.200,00
4.02 . 4.02.01 . 01 . 11	Penyediaan barang cetakan dan penggandaan	38.304.000,00
4.02 . 4.02.01 . 01 . 16	Penyediaan bahan logistik kantor	131.475.000,00
4.02 . 4.02.01 . 01 . 17	Penyediaan makanan dan minuman	54.360.000,00
4.02 . 4.02.01 . 01 . 18	Rapat-rapat koordinasi dan konsultasi ke luar daerah	11.294.513,00
4.02 . 4.02.01 . 02	Program Peningkatan Sarana dan Prasarana Aparatur	290.559.700,00
4.02 . 4.02.01 . 02 . 09	Pengadaan peralatan gedung kantor	157.199.700,00
4.02 . 4.02.01 . 02 . 10	Pengadaan mebeleur	119.500.000,00
4.02 . 4.02.01 . 02 . 22	Pemeliharaan rutin/berkala gedung kantor	13.860.000,00
4.02 . 4.02.01 . 06	Program peningkatan pengembangan sistem pelaporan capaian kinerja dan keuangan	17.180.000,00
4.02 . 4.02.01 . 06 . 01	Penyusunan laporan capaian kinerja dan ikhtisar realisasi kinerja SKPD	17.180.000,00
4.02 . 4.02.01 . 07	Program peningkatan sistem pengawasan internal dan pengendalian pelaksanaan kebijakan Kepala Daerah	2.178.073.125,00
4.02 . 4.02.01 . 07 . 01	Pelaksanaan pengawasan Internal secara berkala	1.209.620.000,00
4.02 . 4.02.01 . 07 . 06	Tindak lanjut hasil temuan pengawasan	450.588.550,00
4.02 . 4.02.01 . 07 . 07	Pembinaan pengawasan yang lebih komprehensif	438.614.375,00
4.02 . 4.02.01 . 07 . 08	Evaluasi berkala temuan hasil pengawasan	31.495.000,00
4.02 . 4.02.01 . 07 . 16	Penyelenggaraan Sistem Pengendalian Internal Pemerintah	0,00
4.02 . 4.02.01 . 07 . 21	Pelatihan Peningkatan Profesionalisme Tenaga Pemeriksa dan Aparatur Pengawasan	47.755.200,00
4.03	Perencanaan	5.489.131.977,00
4.03 . 4.03.01	Badan Perencanaan, Penelitian dan Pengembangan Daerah	5.489.131.977,00
4.03 . 4.03.01 . 01	Program Pelayanan Administrasi Perkantoran	735.460.147,00
4.03 . 4.03.01 . 01 . 02	Penyediaan jasa komunikasi, sumber daya air dan listrik	22.410.147,00
4.03 . 4.03.01 . 01 . 06	Penyediaan jasa pemeliharaan dan perizinan kendaraan dinas/operasional	22.000.000,00
4.03 . 4.03.01 . 01 . 07	Penyediaan jasa administrasi keuangan	155.400.000,00
4.03 . 4.03.01 . 01 . 08	Penyediaan jasa kebersihan kantor	36.600.000,00
4.03 . 4.03.01 .	Penyediaan alat tulis kantor	185.000.000,00

Kode Rekening	Uraian	Plafon Anggaran
01 . 10		
4.03 . 4.03.01 . 01 . 13	Penyediaan peralatan dan perlengkapan kantor	192.080.000,00
4.03 . 4.03.01 . 01 . 17	Penyediaan makanan dan minuman	80.160.000,00
4.03 . 4.03.01 . 01 . 18	Rapat-rapat koordinasi dan konsultasi ke luar daerah	41.810.000,00
4.03 . 4.03.01 . 02	Program Peningkatan Sarana dan Prasarana Aparatur	192.505.000,00
4.03 . 4.03.01 . 02 . 07	Pengadaan perlengkapan gedung kantor	20.000.000,00
4.03 . 4.03.01 . 02 . 24	Pemeliharaan rutin/berkala kendaraan dinas/operasional	172.505.000,00
4.03 . 4.03.01 . 06	Program peningkatan pengembangan sistem pelaporan capaian kinerja dan keuangan	69.331.000,00
4.03 . 4.03.01 . 06 . 01	Penyusunan laporan capaian kinerja dan ikhtisar realisasi kinerja SKPD	69.331.000,00
4.03 . 4.03.01 . 21	Program perencanaan pembangunan daerah	4.419.354.430,00
4.03 . 4.03.01 . 21 . 05	Penyusunan rancangan RPJMD	264.625.000,00
4.03 . 4.03.01 . 21 . 08	Penyusunan rancangan RKPD	292.175.000,00
4.03 . 4.03.01 . 21 . 09	Penyelenggaraan musrenbang RKPD	360.895.000,00
4.03 . 4.03.01 . 21 . 10	Penetapan RKPD	97.216.600,00
4.03 . 4.03.01 . 21 . 13	Monitoring, evaluasi dan pelaporan	265.410.000,00
4.03 . 4.03.01 . 21 . 15	Perencanaan Pembangunan Ekonomi Lokal	51.670.000,00
4.03 . 4.03.01 . 21 . 16	Pengembangan wilayah strategis dan cepat tumbuh	20.040.000,00
4.03 . 4.03.01 . 21 . 20	Perencanaan Pengelolaan Sumber Daya Air	59.990.400,00
4.03 . 4.03.01 . 21 . 22	Perencanaan dan Pengembangan Kawasan Permukiman	222.925.000,00
4.03 . 4.03.01 . 21 . 24	Perencanaan pembangunan bidang sosial, pemerintahan dan pembangunan manusia	426.578.215,00
4.03 . 4.03.01 . 21 . 25	Perencanaan Pembangunan Bidang Ekonomi	51.138.000,00
4.03 . 4.03.01 . 21 . 26	Perencanaan pembangunan bidang prasarana dan pengembangan wilayah	70.166.000,00
4.03 . 4.03.01 . 21 . 27	Penyusunan indikator Ekonomi Daerah	172.950.000,00
4.03 . 4.03.01 . 21 . 28	Sosialisasi ketentuan di Bidang Cukai	189.310.000,00
4.03 . 4.03.01 . 21 . 29	Koordinasi Penyelenggaraan tata ruang dan pengembangan wilayah	123.048.615,00
4.03 . 4.03.01 . 21 . 34	Pengelolaan Sistem Informasi Manajemen Perencanaan	166.652.000,00
4.03 . 4.03.01 . 21 . 35	Peningkatan Kapasitas aparat perencana	573.000.000,00
4.03 . 4.03.01 . 21 . 37	Perencanaan Pengelolaan Pengembangan Sumber Daya Air Partisipatif (IPDMIP)	301.389.000,00
4.03 . 4.03.01 . 21 . 39	Kerjasama Pembangunan antar daerah	83.440.600,00
4.03 . 4.03.01 . 21 . 40	Penanganan Pengentasan Kemiskinan Daerah	416.185.000,00
4.03 . 4.03.01 . 21 . 41	Penyusunan dan Analisa Data Informasi Perencanaan Pembangunan	210.550.000,00
4.03 . 4.03.01 . 26	Program Pengembangan Sistem Inovasi Daerah	72.481.400,00
4.03 . 4.03.01 . 26 . 01	Peningkatan Peran Serta Masyarakat dalam Penelitian dan Pengembangan	53.640.000,00
4.03 . 4.03.01 . 26 . 03	Pengelitian dan Pengembangan Sosial Budaya dan Pembangunan Manusia	6.600.000,00
4.03 . 4.03.01 . 26 . 05	Penyusunan Rencana Induk Penelitian dan Pengembangan Daerah	4.775.000,00
4.03 . 4.03.01 . 26 . 06	Penguatan Sistem Informasi Daerah (SIDa)	7.466.400,00
4.03 . 4.03.01 . 26 . 07	Pengembangan Inovasi dan Teknologi	0,00

Kode Rekening	Uraian	Plafon Anggaran
4.04	Keuangan	6.551.365.606,00
4.04 . 4.04.02	Badan Pengelolaan Pendapatan Daerah	2.078.242.916,00
4.04 . 4.04.02 . 01	Program Pelayanan Administrasi Perkantoran	448.513.016,00
4.04 . 4.04.02 . 01 . 02	Penyediaan jasa komunikasi, sumber daya air dan listrik	70.600.000,00
4.04 . 4.04.02 . 01 . 07	Penyediaan jasa administrasi keuangan	178.801.000,00
4.04 . 4.04.02 . 01 . 10	Penyediaan alat tulis kantor	130.911.600,00
4.04 . 4.04.02 . 01 . 13	Penyediaan peralatan dan perlengkapan kantor	15.940.000,00
4.04 . 4.04.02 . 01 . 17	Penyediaan makanan dan minuman	19.800.000,00
4.04 . 4.04.02 . 01 . 18	Rapat-rapat koordinasi dan konsultasi ke luar daerah	32.460.416,00
4.04 . 4.04.02 . 02	Program Peningkatan Sarana dan Prasarana Aparatur	144.195.000,00
4.04 . 4.04.02 . 02 . 22	Pemeliharaan rutin/berkala gedung kantor	0,00
4.04 . 4.04.02 . 02 . 24	Pemeliharaan rutin/berkala kendaraan dinas/operasional	144.195.000,00
4.04 . 4.04.02 . 06	Program peningkatan pengembangan sistem pelaporan capaian kinerja dan keuangan	45.280.000,00
4.04 . 4.04.02 . 06 . 01	Penyusunan laporan capaian kinerja dan ikhtisar realisasi kinerja SKPD	45.280.000,00
4.04 . 4.04.02 . 16	Program Peningkatan dan Pengembangan Pengelolaan Pendapatan Asli Daerah	1.440.254.900,00
4.04 . 4.04.02 . 16 . 06	Penyusunan laporan penerimaan daerah	35.710.000,00
4.04 . 4.04.02 . 16 . 07	Penyediaan dan pengendalian barang kuasi	157.255.000,00
4.04 . 4.04.02 . 16 . 12	Pendataan dan Pemutakhiran obyek dan subyek pajak PBB-P2 dan BPHTB	170.941.400,00
4.04 . 4.04.02 . 16 . 13	Penyusunan Paket Regulasi Pajak Daerah dan Retribusi Daerah	40.790.000,00
4.04 . 4.04.02 . 16 . 14	Pendataan, Pendaftaran dan Sosialisasi Pajak Daerah Non PBB-P2 dan BPHTB	28.689.000,00
4.04 . 4.04.02 . 16 . 15	Intensifikasi dan Ekstensifikasi pemungutan dan penatausahaan Pajak Daerah Non PBB P-2 dan BPHTB	118.098.000,00
4.04 . 4.04.02 . 16 . 16	Pengawasan, Pemeriksaan dan Pelaporan Pajak Daerah Non PBB P-2 dan BPHTB	50.840.000,00
4.04 . 4.04.02 . 16 . 17	Pelaporan, Pengawasan dan Pemeriksaan Pemungutan PBB P-2 dan BPHTB	58.315.000,00
4.04 . 4.04.02 . 16 . 18	Penatausahaan Pemungutan PBB-P2 dan BPHTB	620.578.500,00
4.04 . 4.04.02 . 16 . 19	Pemeriksaan dan Rekonsiliasi penerimaan retribusi daerah dan lain-lain pendapatan asli daerah yang sah	43.863.000,00
4.04 . 4.04.02 . 16 . 20	Sosialisasi dan Intensifikasi pemungutan retribusi daerah	86.085.000,00
4.04 . 4.04.02 . 16 . 21	Pendataan, Pendaftaran, Penatausahaan dan Pengembangan Potensi Retribusi Daerah	29.090.000,00
4.04 . 4.04.03	Badan Pengelolaan Keuangan dan Aset Daerah	4.473.122.690,00
4.04 . 4.04.03 . 01	Program Pelayanan Administrasi Perkantoran	697.181.466,00
4.04 . 4.04.03 . 01 . 02	Penyediaan jasa komunikasi, sumber daya air dan listrik	99.600.000,00
4.04 . 4.04.03 . 01 . 06	Penyediaan jasa pemeliharaan dan perizinan kendaraan dinas/operasional	10.800.000,00
4.04 . 4.04.03 . 01 . 07	Penyediaan jasa administrasi keuangan	216.570.000,00
4.04 . 4.04.03 . 01 . 10	Penyediaan alat tulis kantor	189.112.000,00
4.04 . 4.04.03 . 01 . 13	Penyediaan peralatan dan perlengkapan kantor	85.715.000,00
4.04 . 4.04.03 . 01 . 17	Penyediaan makanan dan minuman	44.640.000,00
4.04 . 4.04.03 . 01 . 18	Rapat-rapat koordinasi dan konsultasi ke luar daerah	50.744.466,00
4.04 . 4.04.03 . 02	Program Peningkatan Sarana dan Prasarana Aparatur	119.721.000,00
4.04 . 4.04.03 . 02 . 22	Pemeliharaan rutin/berkala gedung kantor	33.449.000,00

Kode Rekening	Uraian	Plafon Anggaran
02 . 22		
4.04 . 4.04.03 . 02 . 24	Pemeliharaan rutin/berkala kendaraan dinas/operasional	86.272.000,00
4.04 . 4.04.03 . 06	Program peningkatan pengembangan sistem pelaporan capaian kinerja dan keuangan	57.580.000,00
4.04 . 4.04.03 . 06 . 01	Penyusunan laporan capaian kinerja dan ikhtisar realisasi kinerja SKPD	57.580.000,00
4.04 . 4.04.03 . 15	Program Peningkatan dan Pengembangan Pengelolaan Keuangan Daerah	3.598.640.224,00
4.04 . 4.04.03 . 15 . 02	Peningkatan dan Pengembangan Kapasitas Sumber Daya Keuangan	0,00
4.04 . 4.04.03 . 15 . 05	Penyusunan rancangan peraturan daerah tentang APBD	435.268.689,00
4.04 . 4.04.03 . 15 . 06	Penyusunan rancangan peraturan KDH tentang penjabaran APBD	83.890.000,00
4.04 . 4.04.03 . 15 . 07	Penyusunan rancangan peraturan daerah tentang perubahan APBD	252.370.000,00
4.04 . 4.04.03 . 15 . 08	Penyusunan rancangan peraturan KDH tentang Penjabaran Perubahan APBD	92.740.000,00
4.04 . 4.04.03 . 15 . 09	Penyusunan rancangan peraturan daerah tentang pertanggungjawaban pelaksanaan APBD	62.390.000,00
4.04 . 4.04.03 . 15 . 10	Penyusunan rancangan peraturan KDH tentang penjabaran pertanggungjawaban pelaksanaan APBD	7.800.000,00
4.04 . 4.04.03 . 15 . 11	Penyusunan Informasi Keuangan Daerah	354.954.700,00
4.04 . 4.04.03 . 15 . 12	Peningkatan dan pengembangan Sistem Informasi Pengelolaan Keuangan Daerah	283.736.900,00
4.04 . 4.04.03 . 15 . 14	Peningkatan manajemen aset/barang daerah	260.530.000,00
4.04 . 4.04.03 . 15 . 16	Revaluasi/appraisal aset/barang daerah	216.865.000,00
4.04 . 4.04.03 . 15 . 17	Pengelolaan administrasi belanja hibah dan bantuan sosial	117.950.000,00
4.04 . 4.04.03 . 15 . 19	Pengendalian Anggaran	124.240.000,00
4.04 . 4.04.03 . 15 . 20	Pelayanan administrasi keuangan dan pelaksanaan anggaran belanja tidak langsung	219.566.650,00
4.04 . 4.04.03 . 15 . 21	Manajemen pengelolaan Kasda	828.417.785,00
4.04 . 4.04.03 . 15 . 22	Penyusunan dan sosialisasi pedoman pelaksanaan APBD	0,00
4.04 . 4.04.03 . 15 . 24	Pelayanan administrasi keuangan pelaksanaan anggaran belanja langsung	198.500.000,00
4.04 . 4.04.03 . 15 . 25	Pengawasan aset/barang daerah	59.420.500,00
4.05	Kepegawaian	1.843.332.500,00
4.05 . 4.05.01	Badan Kepegawaian, Pendidikan dan Pelatihan	1.843.332.500,00
4.05 . 4.05.01 . 01	Program Pelayanan Administrasi Perkantoran	406.849.000,00
4.05 . 4.05.01 . 01 . 02	Penyediaan jasa komunikasi, sumber daya air dan listrik	59.085.000,00
4.05 . 4.05.01 . 01 . 06	Penyediaan jasa pemeliharaan dan perizinan kendaraan dinas/operasional	9.075.000,00
4.05 . 4.05.01 . 01 . 07	Penyediaan jasa administrasi keuangan	97.744.000,00
4.05 . 4.05.01 . 01 . 10	Penyediaan alat tulis kantor	72.000.000,00
4.05 . 4.05.01 . 01 . 13	Penyediaan peralatan dan perlengkapan kantor	140.400.000,00
4.05 . 4.05.01 . 01 . 17	Penyediaan makanan dan minuman	25.245.000,00
4.05 . 4.05.01 . 01 . 18	Rapat-rapat koordinasi dan konsultasi ke luar daerah	3.300.000,00
4.05 . 4.05.01 . 02	Program Peningkatan Sarana dan Prasarana Aparatur	132.080.000,00
4.05 . 4.05.01 . 02 . 22	Pemeliharaan rutin/berkala gedung kantor	37.298.000,00
4.05 . 4.05.01 . 02 . 24	Pemeliharaan rutin/berkala kendaraan dinas/operasional	94.782.000,00
4.05 . 4.05.01 . 06	Program peningkatan pengembangan sistem pelaporan capaian kinerja dan keuangan	56.550.000,00
4.05 . 4.05.01 .	Penyusunan laporan capaian kinerja dan ikhtisar realisasi kinerja SKPD	56.550.000,00

Kode Rekening	Uraian	Plafon Anggaran
06 . 01		
4.05 . 4.05.01 . 15	Program Peningkatan Kapasitas Pegawai Negeri Sipil Daerah	3.180.000,00
4.05 . 4.05.01 . 15 . 02	Pendidikan dan pelatihan struktural bagi PNS daerah	1.890.000,00
4.05 . 4.05.01 . 15 . 03	Pendidikan dan pelatihan teknis tugas dan fungsi bagi PNS daerah	1.290.000,00
4.05 . 4.05.01 . 16	Program Pembinaan dan Pengembangan aparatur	1.244.673.500,00
4.05 . 4.05.01 . 16 . 01	Penyusunan rencana pembinaan karir Pegawai Negeri Sipil	68.670.000,00
4.05 . 4.05.01 . 16 . 02	Seleksi penerimaan calon Pegawai Negeri Sipil	467.725.000,00
4.05 . 4.05.01 . 16 . 05	Pembangunan/pengembangan sistem informasi kepegawaian daerah	40.255.000,00
4.05 . 4.05.01 . 16 . 08	Pemberian penghargaan bagi Pegawai Negeri Sipil yang berprestasi	38.440.000,00
4.05 . 4.05.01 . 16 . 09	Proses penanganan kasus-kasus pelanggaran disiplin Pegawai Negeri Sipil	85.332.500,00
4.05 . 4.05.01 . 16 . 11	Pemberian bantuan tugas belajar dan ikatan dinas	23.127.500,00
4.05 . 4.05.01 . 16 . 19	Pemetaan kompetensi calon/pejabat struktural	86.110.000,00
4.05 . 4.05.01 . 16 . 20	Penyelesaian Mutasi Kenaikan Pangkat	63.607.000,00
4.05 . 4.05.01 . 16 . 21	Penyelesaian Surat Keputusan (SK) Pensiun	55.732.000,00
4.05 . 4.05.01 . 16 . 22	Penyelenggaraan Ujian Dinas dan Ujian Penyesuaian Ijazah	62.215.000,00
4.05 . 4.05.01 . 16 . 23	Penyelesaian Kartu Pegawai dan Kartu Istri/Kartu Suami	18.270.000,00
4.05 . 4.05.01 . 16 . 24	Penyusunan Formasi PNS	35.379.000,00
4.05 . 4.05.01 . 16 . 25	Penataan Arsip Kepegawaian	29.755.000,00
4.05 . 4.05.01 . 16 . 26	Evaluasi Kinerja Aparatur	139.680.000,00
4.05 . 4.05.01 . 16 . 27	Penyelesaian Jabatan Fungsional	30.375.500,00
JUMLAH		855.541.290.866,28

6. Kebijakan Pembiayaan Daerah

Pembiayaan Daerah merupakan semua penerimaan yang perlu dibayar kembali dan/atau pengeluaran yang akan diterima kembali, baik pada tahun anggaran yang bersangkutan maupun pada tahun-tahun anggaran berikutnya.

a. Kebijakan Penerimaan Pembiayaan

Penerimaan Pembiayaan dialokasikan senilai Rp. 63.384.350.401,47 pada tahun 2020, merupakan Penerimaan Pinjaman Daerah dan Sisa Lebih Perhitungan Anggaran (SiLPA) tahun 2019.

b. Kebijakan Pengeluaran Pembiayaan

Kebijakan pembiayaan daerah tahun 2020 meliputi Alokasi pengeluaran pembiayaan diprioritaskan untuk pembayaran pokok utang dan alokasi untuk penyertaan modal pada PT. BANK NTB guna memenuhi komitmen pemerintah daerah dengan pemerintah provinsi NTB untuk mencapai standar kecukupan modal.

C. Pencapaian Target Kinerja APBD.

Hingga akhir Tahun Anggaran 2020, Realisasi Anggaran Pendapatan dan Belanja Daerah Pemerintah Kabupaten Lombok Tengah relatif lebih baik dibanding kinerja tahun lalu. Capaian kinerja APBD Tahun Anggaran 2020 dapat dilihat secara utuh dalam rincian komponen pendapatan daerah dan belanja daerah, sebagai berikut.

a. Pendapatan Daerah

Sumber pendapatan Kabupaten Lombok Tengah pada Tahun Anggaran 2020 terdiri dari Pendapatan Asli Daerah (PAD), Pendapatan Transfer dan Lain-lain Pendapatan Yang Sah.

Pada Tahun Anggaran 2020 target Pendapatan Kabupaten Lombok Tengah senilai Rp.2.118.248.698.538,12 dan terealisasi senilai Rp. 2.096.751.245.984,90 atau 98,99% dari target pendapatan daerah.

Pada Tahun Anggaran 2020 target Pendapatan Asli Daerah senilai Rp.193.954.302.747,12 dengan realisasi senilai Rp.206.419.405.625,90 atau 106,43% dari target yang ditetapkan. Total realisasi Pendapatan Asli Daerah senilai Rp. 206.419.405.625,90 berasal dari:

1. Realisasi Pajak Daerah senilai Rp.55.498.799.502,42 atau 89,72% dari target senilai Rp.61.855.543.137,50;
2. Realisasi Retribusi Daerah senilai Rp.16.255.651.949,34 atau 88,46% dari target senilai Rp.18.377.106.575,00;
3. Realisasi Pendapatan Hasil Pengelolaan Kekayaan Daerah Yang Dipisahkan senilai Rp.10.339.359.321,62 atau 102,70% dari target senilai Rp.10.067.928.721,62;
4. Realisasi Lain-lain PAD yang Sah senilai Rp.124.325.594.852,52 atau 119,94% dari target senilai Rp.103.653.724.313,00.

Sumber pendapatan Pemerintah Kabupaten Lombok Tengah yang lainnya bersumber dari Dana Perimbangan dan Lain-lain Pendapatan Daerah yang Sah.

Dana perimbangan antara lain bagi hasil yang dibagi menjadi dua, yaitu bagi hasil pajak dan bagi hasil bukan pajak (sumber daya alam).

Realisasi sumber pendapatan bagi hasil pajak senilai Rp.69.408.291.903,00 atau 93,41% dari target senilai Rp.74.302.857.000,00. Realisasi pendapatan bagi hasil bukan pajak (sumber daya alam) senilai Rp.13.167.851.706,00 atau 82,48% dari target senilai Rp.15.965.498.000,00. Sedangkan realisasi Dana Alokasi Umum (DAU) senilai Rp.943.972.250.000,00 atau 98,61% dari target anggaran yang telah ditetapkan. Realisasi Dana Alokasi Khusus (DAK) mencapai Rp.437.303.374.823,00 atau 96,47% dari anggaran senilai Rp.453.322.947.000,00. Sedangkan Lain-lain Pendapatan Daerah yang Sah yaitu berupa Pendapatan Hibah dan Pendapatan Lainnya yang terealisasi senilai Rp.113.616.888.984,00 atau 110,47% dari target senilai Rp.102.848.898.000,00. Dana Bagi Hasil dari Pemerintah Provinsi terealisasi sebesar Rp.80.094.719.943,00 atau 91,25% dari target sebesar Rp.87.774.090.791,00. Sedangkan Dana Penyesuaian terealisasi sebesar 100% dari target senilai Rp.232.768.463.000,00.

b. Belanja dan Tranfer

Jumlah Anggaran Belanja dan Transfer Tahun Anggaran 2020 ditargetkat senilai Rp.2.168.825.114.595,87 dan terealisasi senilai Rp.2.098.636.570.402,34 atau 96,53% yang terdiri dari:

1) Belanja Operasi

Dari anggaran senilai Rp1.474.354.235.444,19 dapat direalisasikan senilai Rp1.423.541.520.448,25 atau 96,55%, terdiri dari:

- a) Belanja Pegawai direalisasikan senilai Rp. 821.708.778.149,00 atau 98,36% dari anggaran senilai Rp. 835.410.625.375,59.
- b) Belanja Barang dan Jasa direalisasikan senilai Rp.355.709.216.838,10 atau 91,62% dari anggaran senilai Rp.388.250.593.389,60.
- c) Belanja Bunga direalisasikan senilai Rp.4.608.264.725,00 atau 96,67% dari anggaran senilai Rp.4.767.062.477,00.
- d) Belanja Hibah direalisasikan senilai Rp.239.873.015.424,15 atau 98,20% dari anggaran senilai Rp. 244.277.263.202,00.
- e) Belanja Bantuan Sosial direalisasikan senilai Rp.1.642.245.312,00 atau 99,61% dari anggaran senilai Rp.1.648.691.000,00.

2) Belanja Modal

Anggaran Belanja Modal senilai Rp.296.918.348.467,68 dapat direalisasikan senilai Rp.282.545.185.043,79 atau 95,16%, terdiri dari:

- a) Belanja Tanah direalisasikan Rp.4.581.679.709,00 atau 76,80% dari anggaran Rp. 5.965.542.852,36,00.
- b) Belanja Peralatan dan Mesin direalisasikan senilai Rp.88.850.102.463,00 atau 102,71% dari anggaran senilai Rp.86.508.122.461,25,00.
- c) Belanja Bangunan dan Gedung direalisasikan senilai Rp. 170.908.742.885,79 atau 96,33% dari anggaran senilai Rp. 177.426.450.598,07.
- d) Belanja Jalan, Irigasi dan Jaringan direalisasikan senilai Rp.10.015.713.500,00 atau 78,06% dari anggaran senilai Rp.12.830.345.346,00.
- e) Belanja Aset Tetap Lainnya direalisasikan senilai Rp.8.188.946.486,00 atau 57,72% dari anggaran senilai Rp.14.187.887.210,00.

3) Belanja Tak Terduga

Anggaran Belanja Tak terduga senilai Rp71.112.933.484,00 dapat direalisasikan senilai Rp.62.707.900.977,00 atau 88,18%.

4) Transfer

Transfer sampai dengan tanggal 31 Desember 2020 senilai Rp.324.841.963.933,30 atau 99,51% dari anggaran senilai Rp.326.439.597.200,00 yang terdiri dari realisasi Transfer Bagi Hasil Pendapatan senilai Rp.6.416.522.803,00 dan Transfer Bantuan Keuangan senilai Rp.318.425.441.130,30.

c. Pembiayaan Daerah

Pembiayaan terdiri dari penerimaan pembiayaan dan pengeluaran pembiayaan. Anggaran Penerimaan pembiayaan daerah senilai Rp.70.576.416.057,75 terealisasi

senilai Rp. 74.434.051.439,30 atau 105,47%. Sedangkan Pengeluaran Pembiayaan Daerah terealisasi senilai Rp.19.901.253.248,00 atau 99,51%

d. Permasalahan dan Solusi

Pendapatan daerah yang ditargetkan dalam APBD Kabupaten Lombok Tengah pada Tahun Anggaran 2020 dapat terealisasi yaitu mencapai 98,99%. Meskipun demikian masih ada beberapa sumber pendapatan daerah yang tidak mampu mencapai target. Kelompok pendapatan daerah yang tidak mencapai target adalah Pendapatan Pajak Daerah dan Pendapatan Retribusi Daerah. Untuk kelompok Pendapatan Pajak Daerah realisasi sebesar 89,72%, dan untuk kelompok Pendapatan Retribusi Daerah dengan realisasi sebesar 88,46%. Adapun beberapa permasalahan yang dihadapi oleh Pemerintah Kabupaten Lombok Tengah dalam pengelolaan pendapatan daerah pada Tahun Anggaran 2020 antara lain:

- a. Pengelolaan administrasi Pendapatan Asli Daerah pada SKPD relatif masih belum terlaksana sebagaimana sistem dan prosedur (sisdur) yang ada sehingga berpotensi untuk terjadinya penyimpangan oleh aparat/petugas pengelola Pendapatan Asli Daerah.
- b. Masih rendahnya kinerja pengelola sumber-sumber Pendapatan Asli Daerah sehingga berdampak pada rendahnya realisasi Pendapatan Asli Daerah yang telah ditargetkan di beberapa SKPD. Rendahnya kinerja ini disebabkan oleh masih kurangnya kuantitas dan kualitas pengawasan serta tingkat kesejahteraan aparat atau petugas yang relatif masih rendah.
- c. Keadaan sarana dan prasarana penunjang dalam pemungutan Pendapatan Asli Daerah seperti sarana mobilitas, sarana bangunan/gedung dan sarana lainnya belum memadai baik secara kuantitas maupun kualitas. Hal tersebut berdampak kepada intensitas operasional pemungutan Pendapatan Asli Daerah relatif masih rendah dan terbatasnya jangkauan pelayanan dalam pemungutan Pendapatan Asli Daerah.
- d. Belum diterapkannya penegakan hukum (*law inforcement*) terhadap wajib pajak atau wajib retribusi yang tidak patuh membayar pajak/retribusi daerah. Akibatnya wajib pajak/retribusi tersebut tetap lalai untuk memenuhi kewajibannya membayar pajak/retribusi.
- e. Tingkat kesadaran wajib pajak/wajib retribusi dalam membayar pajak/retribusi daerah relatif masih rendah sehingga mereka masih merasa berat atau enggan untuk membayar pajak/retribusi daerah.
- f. Penetapan target pendapatan belum dilakukan berdasarkan potensi yang ada, sehingga untuk beberapa jenis pendapatan walaupun telah dilakukan berbagai upaya namun tetap secara target yang ditetapkan tidak tercapai.
- g. Penetapan peraturan yang mengatur besarnya pendapatan yang diperoleh pemerintah daerah baik dari dana perimbangan maupun bagi hasil pajak propinsi sering terlambat diperoleh, sehingga penetapan target pada APBD belum semuanya mencerminkan besaran sesuai dengan peraturan yang menetapkan.
- h. Adanya kesalahan dalam menentukan target pendapatan dari dana Kapitasi JKN yang ditargetkan dalam retribusi daerah, sehingga prosentase pencapaian target retribusi daerah kecil.
- i. Penurunan drastis jumlah kunjungan wisatawan lokal, nasional maupun internasional yang di akibatkan oleh pandemi Covid-19.

Berdasarkan permasalahan diatas maka Pemerintah Kabupaten Lombok Tengah perlu menempuh berbagai upaya untuk memecahkan masalah yang ada sehingga permasalahan yang

ada dapat teratasi. Beberapa kebijakan yang perlu diambil oleh Pemerintah Kabupaten Lombok Tengah adalah:

- a. Melakukan konsultasi dan koordinasi secara intensif dengan Pemerintah Pusat maupun Pemerintah Provinsi agar pendapatan daerah khususnya yang bersumber dari Dana Perimbangan dan Dana Bagi Hasil Pajak Provinsi dapat terealisasi secara tepat waktu dan dengan nominal sesuai target yang sudah ditetapkan bahkan melampaui target.
- b. Melakukan pengawasan dan monitoring secara berkala atau rutin terhadap pemungutan Pendapatan Asli Daerah yang bersifat internal maupun pengawasan yang bersifat eksternal. Melalui upaya ini diharapkan tidak terjadi penyimpangan atau kebocoran dalam pengelolaan PAD dan para petugas atau aparat pengelola PAD akan lebih termotivasi dalam bekerja.
- c. Melakukan penyuluhan dan himbauan kepada wajib pajak/wajib retribusi melalui pertemuan/rapat, spanduk, media cetak maupun melalui papan reklame untuk meningkatkan kesadaran para wajib pajak/wajib retribusi daerah sehingga mereka akan lebih patuh atau taat dalam membayar kewajibannya.
- d. Memberikan penghargaan kepada perusahaan/lembaga atau perseorangan yang memiliki kesadaran tinggi dalam membayar pajak dan juga memberikan penghargaan kepada institusi atau petugas yang berprestasi dalam memungut pajak/retribusi daerah. Melalui upaya ini diharapkan para wajib pajak akan termotivasi dalam membayar kewajibannya begitu pula kepada petugas pemungut pajak/retribusi diharapkan dapat meningkatkan motivasinya dalam bekerja.
- e. Meningkatkan sarana mobilitas sehingga operasional penagihan pajak/retribusi daerah dapat berjalan lancar. Dengan adanya dukungan sarana mobilitas yang memadai diharapkan pemungutan pajak/retribusi daerah dapat terlaksana secara intensif.
- f. Melakukan pendataan dan inventarisasi terhadap obyek dan subyek pajak yang baru sehingga jumlah obyek dan subyek pajak akan meningkat.
- g. Melakukan penilaian atau uji petik terhadap obyek pajak sehingga diperoleh target yang sesuai dengan kondisi sebenarnya. Melalui kegiatan ini diharapkan target obyek pajak akan bisa meningkat.
- h. Melakukan revisi terhadap beberapa peraturan daerah tentang Pajak dan Retribusi Daerah yang sudah tidak sesuai dengan kondisi saat ini sehingga diharapkan target penerimaan Daerah dapat meningkat.
- i. Mencari potensi pajak dan retribusi yang baru dengan membuat Peraturan Daerah baru sebagai landasan atau dasar hukumnya sehingga sumber pendapatan daerah dapat meningkat.
- j. Membangun dan merehabilitasi infrastruktur seperti pasar, rumah sakit dan lainnya sehingga akan menambah dan meningkatkan sumber dan target Pendapatan Asli Daerah dari jenis Retribusi Daerah.

Permasalahan pokok yang dihadapi Pemerintah Kabupaten Lombok Tengah dalam pengelolaan keuangan daerah adalah bahwa kondisi riil beban Belanja Daerah masih didominasi oleh besarnya alokasi Belanja Pegawai (Belanja Aparatur), dan adanya pandemi Covid-19, sehingga alokasi belanja untuk peningkatan pelayanan kepada masyarakat harus dilakukan secara efisien dan efektifitas mulai dari Perencanaan (*Planning*), Pelaksanaan (*Actuating*), Pengorganisasian (*Organizing*) hingga pengawasan (*Controlling*) sesuai dengan

penyusunan dan pelaksanaan program kegiatan pada masing-masing dinas satuan kerja. Pelimpahan tugas kepada pemerintah daerah dalam otonomi harus disertai dengan pelimpahan keuangan. Tanpa pelimpahan ini, otonomi daerah menjadi tidak bermakna. Salah satu indikator penting dari kewenangan keuangan adalah Pendapatan Asli Daerah. Semakin tinggi kewenangan keuangan yang dimiliki daerah, semakin tinggi peranan Pendapatan Asli Daerah dalam struktur keuangan daerah, dan begitu pula sebaliknya. Tetapi mengharapkan Pendapatan Asli Daerah sebagai sumber utama adalah sesuatu yang sangat sulit untuk dicapai.

Untuk mengatasi masalah keterbatasan pendanaan tersebut maka program pembangunan yang dilaksanakan pada tahun 2020 diarahkan pada program-program prioritas dengan melakukan penghematan terhadap pendanaan masing-masing kegiatan pada SKPD.

IV. KEBIJAKAN AKUNTANSI

Kebijakan akuntansi merupakan prinsip-prinsip, dasar-dasar, konvensi-konvensi, aturan-aturan, dan praktik-praktik spesifik yang dipilih oleh suatu entitas pelaporan dalam penyusunan dan penyajian laporan keuangan. Kebijakan akuntansi tersebut disusun sebagai pedoman dalam penyusunan dan penyajian pelaporan keuangan.

Kebijakan akuntansi yang mendasari penyusunan Laporan Keuangan Kabupaten Lombok Tengah Tahun 2020 adalah sesuai dengan Peraturan Pemerintah Nomor 71 Tahun 2010 tentang Standar Akuntansi Pemerintahan, Peraturan Pemerintah Nomor 58 Tahun 2005 tentang Pengelolaan Keuangan Daerah dan Peraturan Menteri Dalam Negeri Nomor 13 Tahun 2006 tentang Pedoman Pengelolaan Keuangan Daerah sebagaimana telah diubah beberapa kali terakhir dengan Peraturan Menteri Dalam Negeri Nomor 21 tahun 2011 tentang perubahan kedua atas Peraturan Menteri Dalam Negeri Nomor 13 Tahun 2006 tentang Pedoman Pengelolaan Keuangan Daerah dan Peraturan Bupati Lombok Tengah Nomor 40 Tahun 2017 tentang Perubahan Atas Peraturan Bupati Nomor 7 Tahun 2014 tentang Kebijakan Akuntansi Pemerintah Kabupaten Lombok Tengah.

Asumsi dasar yang digunakan dalam pelaporan keuangan di lingkungan Pemerintah Kabupaten Lombok Tengah adalah:

1. Kemandirian Entitas, seluruh SKPD sebagai entitas akuntansi merupakan unit yang mandiri dan mempunyai kewajiban untuk menyajikan laporan keuangan sesuai peraturan perundang-undang yang berlaku.
2. Kesenambungan Entitas, Pemerintah Kabupaten Lombok Tengah sebagai entitas pelaporan, maupun SKPD di lingkungannya akan berlanjut keberadaannya.
3. Keterukuran dalam satuan uang (*monetary measurement*), yaitu bahwa entitas pelaporan harus menyajikan setiap kegiatan yang dapat dinilai dengan satuan uang. Mata uang yang digunakan untuk pengukuran pos-pos dalam laporan keuangan adalah mata uang rupiah. Transaksi yang menggunakan mata uang asing dikonversikan dalam mata uang rupiah.

A. Basis Akuntansi Yang Mendasari Penyusunan Laporan Keuangan

Berdasarkan Peraturan Pemerintah Nomor 71 Tahun 2010 tentang Standar Akuntansi Pemerintahan, basis akuntansi yang digunakan dalam penyusunan Laporan Keuangan Pemerintah Daerah Tahun 2020 adalah basis akrual, dimana pengakuan pendapatan-LO, beban, aset, utang, dan ekuitas dalam pelaporan finansial berbasis akrual, serta pengakuan pendapatan-LRA, belanja, dan pembiayaan dalam pelaporan pelaksanaan anggaran berdasarkan basis yang ditetapkan dalam APBD.

1. Basis akrual untuk LO berarti bahwa pendapatan diakui saat hak untuk memperoleh pendapatan telah terpenuhi walaupun kas belum diterima di Rekening Kas Umum Daerah atau oleh entitas pelaporan dan beban diakui pada saat kewajiban yang mengakibatkan penurunan nilai kekayaan bersih telah terpenuhi walaupun kas belum dikeluarkan dari Rekening Kas Umum Daerah atau oleh entitas pelaporan.
2. Basis akrual untuk Neraca berarti bahwa aset, kewajiban dan ekuitas diakui dan dicatat pada saat terjadinya transaksi, atau pada saat kejadian atau kondisi lingkungan berpengaruh pada keuangan pemerintah daerah, tanpa memperhatikan saat kas atau setara kas diterima atau dibayar.
3. Laporan Realisasi Anggaran disusun berdasarkan basis kas karena anggaran disusun dan dilaksanakan berdasar basis kas, berarti bahwa :

- a. Pendapatan dan penerimaan pembiayaan diakui pada saat kas diterima di Rekening Kas Umum Daerah atau oleh entitas pelaporan atau oleh entitas akuntansi.
- b. Belanja dan pengeluaran pembiayaan diakui pada saat kas dikeluarkan dari Rekening Kas Umum Daerah. Khusus untuk pengeluaran melalui bendahara pengeluaran pengakuannya terjadi pada saat pertanggungjawaban atas pengeluaran tersebut disahkan oleh unit yang mempunyai fungsi perbendaharaan, ditandai dengan diberikannya pengganti uang persediaan yakni dengan diterbitkannya SP2D GU, SP2D TU Nihil dan SP2D GU Nihil.

B. Basis Pengukuran yang Digunakan Dalam Penyusunan Laporan Keuangan

Pengukuran pos-pos dalam Laporan Keuangan Pemerintah Daerah ini menggunakan nilai perolehan historis. Aset dicatat sebesar pengeluaran kas atau nilai wajar dari imbalan yang diberikan untuk memperoleh aset tersebut. Kewajiban dicatat sebesar jumlah kas atau setara kas yang diharapkan akan dibayarkan untuk memenuhi kewajiban di masa yang akan datang dalam pelaksanaan kegiatan pemerintah daerah.

Pengukuran pos-pos laporan keuangan menggunakan mata uang Rupiah. Transaksi yang menggunakan mata uang asing dikonversikan terlebih dahulu dengan menggunakan kurs tengah Bank Indonesia dan dinyatakan dalam mata uang Rupiah.

1. Kas di Kas Daerah

Kas di Kas Daerah mencakup seluruh kas, baik itu saldo rekening di bank maupun saldo uang tunai, yang berada di bawah tanggung jawab Bendahara Umum Daerah, termasuk PFK yang belum disetor ke Kas Negara per tanggal Neraca. Kas di Kas Daerah meliputi kas di bank dan kas yang dipegang Bendahara Umum Daerah.

2. Kas di Bendahara Penerimaan

Kas di Bendahara Penerimaan adalah mencakup seluruh kas, baik itu saldo rekening di bank maupun saldo uang tunai, yang berada di bawah tanggung jawab bendahara penerimaan yang sumbernya berasal dari pelaksanaan tugas pemerintahan dari bendahara penerimaan yang bersangkutan. Saldo kas ini mencerminkan saldo yang berasal dari pungutan yang sudah diterima oleh bendahara penerimaan dari setoran para wajib pajak yang belum disetorkan ke kas daerah.

3. Kas di Bendahara Pengeluaran

Kas di Bendahara Pengeluaran adalah merupakan kas yang menjadi tanggung jawab/dikelola oleh Bendahara Pengeluaran yang berasal dari sisa uang yang harus dipertanggungjawabkan/Uang Persediaan (UYHD/UP) yang belum disetor ke kas daerah per tanggal neraca. Kas di Bendahara Pengeluaran mencakup seluruh saldo rekening Bendahara Pengeluaran, uang logam, uang kertas, dan lain-lain kas, termasuk PFK yang belum disetor ke Kas Negara per tanggal Neraca. Kas di Bendahara Pengeluaran diakui pada saat diterima atau dikeluarkan dari rekening Kas Bendahara Pengeluaran berdasarkan nilai nominal uang.

4. Kas di BLUD-RSUD

Kas di BLUD merupakan kas yang berada dalam tanggungjawab Bendahara BLUD, baik yang ada di Bendahara Penerimaan maupun Bendahara Pengeluaran BLUD per tanggal Neraca. Kas ini tidak disetorkan ke kas daerah dan tetap diakui sebagai saldo kas di Bendahara BLUD-RSUD dan merupakan bagian dari SiLPA yang dilaporkan pada LKPD Kabupaten Lombok Tengah.

5. Setara Kas

Setara Kas adalah investasi jangka pendek yang sangat likuid yang siap dijabarkan menjadi kas serta bebas dari risiko perubahan nilai yang signifikan. Investasi disebut setara kas kalau investasi yang dimaksud mempunyai masa jatuh tempo 3 (tiga) bulan atau kurang dari tanggal perolehannya. Setara Kas berupa simpanan di Bank dalam bentuk deposito kurang dari 3 (tiga) bulan.

6. Kas di Bendahara Puskesmas (FKTP)

Kas di Bendahara Puskesmas (FKTP) adalah seluruh kas, baik itu saldo rekening di bank maupun saldo uang tunai, yang berada di bawah tanggung jawab Bendahara Puskesmas (FKTP), baik berupa saldo kas dana JKN maupun dana BLUD-Puskesmas, termasuk PFK yang belum disetor ke Kas Negara per tanggal Neraca.

7. Kas di bendaharan BOS

Kas di bendahara BOS merupakan kas yang berada dalam tanggungjawab Bendahara BOS yang berada di SD dan SMP lingkup Kabupaten Lombok Tengah.

8. Kas Lainnya

Kas Lainnya adalah seluruh kas yang tidak memenuhi kriteria kas yang telah diuraikan sebelumnya.

9. Investasi Jangka Pendek

Investasi jangka pendek diakui berdasarkan bukti investasi dan dicatat sebesar nilai perolehan. Biaya perolehan investasi meliputi harga transaksi investasi itu sendiri ditambah komisi perantara jual beli Jasa Bank dan biaya lainnya yang timbul dalam rangka perolehan tersebut. Investasi jangka pendek dalam bentuk deposito jangka pendek dicatat sebesar nilai nominal deposito tersebut.

10. Piutang

Piutang dinyatakan dalam neraca menurut nilai yang timbul berdasarkan hak yang timbul berdasarkan hak yang telah dikeluarkan surat keputusan penagihannya. Pos-pos Piutang, antara lain:

- a. Piutang Pajak, yaitu Piutang yang diakui atas pajak hotel, restoran, dan pajak lainnya.
- b. Piutang Retribusi yaitu piutang yang di akui atas piutang pelayanan kesehatan, pemakaian kekayaan daerah retribusi pasar grosir pertokoan dan jasa umum.

- c. Piutang Hasil Pengelolaan Kekayaan Daerah yang dipisahkan adalah piutang yang bersumber dari Hasil Pengelolaan Kekayaan Daerah yang dipisahkan seperti deviden dari BUMD yang belum tertagih sampai dengan akhir periode pelaporan.
- d. Piutang lain-lain PAD yang sah adalah piutang yang timbul dari pengelolaan kekayaan daerah yang tidak dipisahkan antara lain penjualan aset yang tidak dipisahkan, denda, penggunaan aset/pemberian jasa pemerintah daerah dan sebagainya yang belum tertagih sampai dengan akhir periode laporan keuangan.
- e. Piutang transfer pemerintah daerah lainnya adalah piutang yang timbul akibat adanya pendapatan dari pemerintah provinsi NTB yang sampai dengan tanggal pelaporan belum seluruhnya diterima oleh pemerintah Kabupaten Lombok Tengah. Piutang ini terdiri dari bagi hasil pajak kendaraan bermotor, bea balik nama kendaraan bermotor, pajak kendaraan bahan bakar kendaraan bermotor dan pajak pengambilan dan pemanfaatan air bawah tanah.
- f. Piutang Lainnya terdiri dari:

Bagian Lancar Tagihan Penjualan Angsuran merupakan reklasifikasi tagihan angsuran jangka panjang ke dalam piutang jangka pendek yang disebabkan adanya tagihan angsuran jangka panjang yang jatuh tempo tahun berikutnya. Perkiraan ini untuk mencatat transaksi yang berkaitan dengan reklasifikasi tagihan penjualan angsuran yang akan jatuh tempo ke bagian lancar tagihan penjualan angsuran.

Bagian Lancar TGR merupakan reklasifikasi lain-lain aset yang berupa TGR ke dalam aset lancar disebabkan adanya TGR jangka panjang yang jatuh tempo tahun berikutnya. Perkiraan ini untuk mencatat transaksi yang berkaitan dengan reklasifikasi lain-lain aset berupa TGR ke bagian lancar TGR Bagian lancar tuntutan perbendaharaan.

Uang muka kerja adalah jumlah yang diterima oleh kontraktor sebelum pekerjaan dilakukan dalam rangka kontrak konstruksi.

Piutang Lain-lain Lainnya adalah piutang yang tidak memenuhi kriteria piutang yang telah diuraikan sebelumnya.

11. Persediaan

Pada akhir periode akuntansi, Persediaan dicatat berdasarkan hasil inventarisasi fisik. Persediaan diakui berdasarkan nilai barang yang belum terjual atau terpakai. Persediaan bahan baku dan perlengkapan yang dimiliki proyek swakelola dan dibebankan ke suatu perkiraan aset untuk Konstruksi Dalam Pengerjaan tidak dimasukkan sebagai Persediaan. Persediaan dinilai berdasarkan harga pembelian jika diperoleh dengan pembelian dan harga standar jika diperoleh dengan memproduksi sendiri.

12. Investasi Non Permanen

Investasi NonPermanen adalah Investasi Jangka Panjang yang dimaksudkan untuk dimiliki secara tidak berkelanjutan. Investasi jenis ini diharapkan akan berakhir dalam jangka waktu tertentu, seperti investasi dalam bentuk Dana Bergulir, obligasi atau surat utang, penyertaan modal dalam proyek pembangunan. Nilai investasi dalam bentuk Dana Bergulir dinilai sejumlah nilai bersih yang dapat

direalisasikan (*net realizable value*), yaitu sebesar nilai kas yang dipegang ditambah saldo yang bisa tertagih.

13. Investasi Permanen

Investasi Permanen, yaitu Investasi Jangka Panjang yang dimaksudkan untuk dimiliki secara berkelanjutan. Investasi Permanen tidak dimaksudkan untuk diperjualbelikan tetapi untuk mendapatkan deviden dan atau pengaruh yang signifikan dalam jangka panjang dan/atau menjaga hubungan kelembagaan. Bentuk Investasi Permanen antara lain; Penyertaan Modal Pemerintah pada perusahaan Negara/Daerah, lembaga keuangan Negara, atau badan hukum lainnya, Investasi Permanen Lainnya yaitu jenis Investasi Permanen yang tidak tercakup di atas. Investasi Permanen dalam bentuk penyertaan modal pemerintah, dicatat sebesar biaya perolehannya meliputi harga transaksi investasi itu sendiri ditambah biaya lain yang timbul dalam rangka perolehan investasi tersebut. Apabila Investasi Permanen diperoleh dari pertukaran aset pemerintah, maka nilai investasi yang diperoleh pemerintah adalah sebesar biaya perolehan, atau nilai wajar investasi tersebut jika harga perolehannya tidak ada.

Pengeluaran untuk memperoleh Investasi Permanen diakui sebagai pengeluaran pembiayaan Investasi Permanen diakui pada akhir periode akuntansi berdasarkan harga perolehan yaitu jumlah kas yang dikeluarkan dalam rangka memperoleh kepemilikan yang sah atas investasi tersebut.

Investasi jangka panjang, dalam bentuk penyertaan modal pemerintah dinilai dengan metode harga perolehan atau metode ekuitas sesuai dengan prosentase kepemilikan dan tingkat pengendalian yang dimiliki oleh pemerintah daerah.

14. Aset Tetap

Aset Tetap adalah aset berwujud yang mempunyai masa manfaat lebih dari satu periode akuntansi dan digunakan untuk penyelenggaraan kegiatan pemerintah dan pelayanan publik. Aset Tetap dapat diperoleh dari dana yang bersumber APBD (sebagian atau seluruhnya) melalui pengadaan, pembangunan, atau dapat juga diperoleh dari donasi atau pertukaran dengan Aset Lainnya. Aset Tetap terdiri dari Tanah, Peralatan dan Mesin, Gedung dan Bangunan, Jalan Irigasi dan Jaringan, Aset Tetap Lainnya dan Konstruksi dalam Pengerjaan. Pengukuran Aset Tetap:

- a. Aset Tetap yang diperoleh melalui pengadaan diakui pada akhir periode akuntansi berdasarkan jumlah Belanja Modal yang telah diakui dalam periode berjalan.
- b. Aset Tetap yang diperoleh dari donasi diakui dalam periode berjalan, yaitu pada saat aset tersebut diterima dan hak kepemilikannya berpindah.
- c. Aset Tetap yang diperoleh dari donasi diukur berdasarkan nilai wajar dari harga pasar atau harga gantinya.
- d. Aset Tetap dinilai dengan nilai historis atau harga perolehan. Jika penilaian Aset Tetap dengan menggunakan nilai historis tidak memungkinkan, maka nilai Aset Tetap didasarkan pada harga perolehan yang diestimasi.
- e. Pelepasan Aset Tetap dapat dilakukan melalui penjualan atau pertukaran. Hasil penjualan Aset Tetap akan diakui seluruhnya sebagai pendapatan. Aset Tetap yang diperoleh karena penukaran dinilai sebesar nilai wajar Aset Tetap yang diperoleh atau nilai wajar aset yang diserahkan, mana yang lebih mudah.

- f. Aset Tetap dihapuskan dari neraca ketika dilepaskan dan bila aset secara permanen dihentikan penggunaannya dan tidak ada manfaat ekonomi di masa yang akan datang, misalnya karena Aset Tetap tersebut rusak berat, usang, hilang dan sebagainya. Penghapusan Aset Tetap ditetapkan berdasarkan ketentuan perundang-undangan yang berlaku Aset Tetap yang secara permanen dihentikan atau dilepas harus dihapuskan dari Neraca dan diungkapkan dalam Catatan atas Laporan Keuangan.
- g. Perubahan nilai Aset Tetap dapat disebabkan oleh penambahan, pengurangan, pengembangan dan penggantian utama.

Aset Tetap terdiri dari:

a) Tanah

Tanah diukur berdasarkan seluruh biaya yang dikeluarkan untuk memperoleh tanah sampai dengan siap digunakan. Biaya ini meliputi harga pembelian untuk biaya pembebasan tanah, biaya untuk memperoleh hak, biaya yang berhubungan dengan pengukuran dan biaya penimbunan. Nilai tanah termasuk juga harga pembelian bangunan tua yang terletak pada tanah yang dibeli untuk melaksanakan pembangunan sesuatu yang baru jika bangunan tua itu dimaksudkan untuk dibongkar.

b) Peralatan dan Mesin

Mesin dan peralatan diakui berdasarkan seluruh biaya yang dikeluarkan untuk memperoleh mesin dan alat-alat sampai dengan siap untuk dipakai. Biaya ini meliputi harga pembelian/biaya/instalasi dan biaya langsung lainnya untuk memperoleh serta mempersiapkan aset tersebut sehingga dapat digunakan. Mesin dan peralatan yang diperoleh dari donasi diukur berdasarkan nilai wajar dari harga pasar atau harga gantinya.

Kendaraan diukur berdasarkan seluruh biaya yang dikeluarkan untuk memperoleh kendaraan sampai dengan siap untuk digunakan. Biaya ini meliputi harga pembelian, biaya balik nama dan biaya langsung lainnya untuk memperoleh serta mempersiapkan aset tersebut sehingga dapat digunakan. Kendaraan yang diperoleh dari donasi diukur berdasarkan nilai wajar dari harga pasar atau harga gantinya.

Peralatan dan Mesin diukur berdasarkan seluruh biaya yang dikeluarkan untuk memperoleh sampai dengan siap untuk digunakan. Biaya ini meliputi harga pembelian dan biaya langsung lainnya untuk memperoleh serta mempersiapkan aset tersebut sehingga dapat digunakan.

Peralatan dan Mesin yang diperoleh dari donasi diukur berdasarkan nilai wajar dari harga pasar atau harga gantinya.

c) Gedung dan Bangunan

Gedung diukur berdasarkan seluruh biaya yang dikeluarkan untuk memperoleh atau membangun Gedung dan Bangunan sampai dengan siap untuk dipakai. Biaya ini meliputi harga beli atau biaya konstruksi, biaya pembebasan tanah, biaya pengurusan IMB, notaris dan pajak. Biaya konstruksi yang dicakup oleh suatu kontrak konstruksi akan meliputi harga kontrak

ditambah dengan biaya tidak langsung lainnya yang dilakukan sehubungan dengan konstruksi dan dibayar pada pihak selain dari kontraktor. Biaya ini juga mencakup biaya bagian dari pembangunan yang dilaksanakan secara swakelola, jika ada.

d) Jalan, irigasi dan jaringan

Jalan dan jembatan diukur berdasarkan seluruh biaya yang dikeluarkan untuk membangun jalan dan jembatan sampai dengan siap untuk digunakan. Biaya ini meliputi biaya perolehan atau biaya konstruksi dan biaya lain-lain (termasuk di dalamnya biaya pembebasan tanah untuk pembangunan jalan) sampai dengan jalan dan jembatan tersebut siap untuk digunakan.

Instalasi dan jaringan diukur berdasarkan seluruh biaya yang dikeluarkan untuk membangun instalasi dan jaringan sampai dengan siap untuk digunakan. Biaya ini meliputi biaya perolehan dan biaya-biaya lain (termasuk di dalamnya biaya pembebasan tanah) sampai dengan instalasi dan jaringan tersebut siap untuk digunakan.

Bangunan air diukur berdasarkan seluruh biaya yang dikeluarkan untuk memperoleh atau membangun irigasi sampai dengan siap untuk dipakai. Biaya ini meliputi biaya perolehan dan biaya-biaya lain (termasuk di dalamnya biaya pembebasan tanah) sampai dengan irigasi tersebut siap digunakan.

e) Aset Tetap Lainnya

Aset Tetap Lainnya, menggambarkan seluruh biaya yang dikeluarkan untuk memperoleh Aset Tetap Lainnya sampai siap pakai. Biaya ini meliputi biaya perolehan semua Aset Tetap Lainnya yang tidak dapat diklasifikasikan dengan tepat kedalam Aset Tetap yang telah diuraikan sebelumnya. Misalnya bukuperpustakaan diukur berdasarkan seluruh biaya yang dikeluarkan untuk memperoleh sampai dengan siap untuk digunakan. Hewan ternak dan tanaman diukur berdasarkan seluruh biaya yang dikeluarkan untuk memperoleh sampai dengan hewan ternak dan tanaman tersebut siap untuk dimanfaatkan.

f) Konstruksi dalam Pengerjaan

Biaya konstruksi yang dicakup oleh suatu kontrak konstruksi akan meliputi harga kontrak ditambah dengan biaya tidak langsung lainnya yang dilakukan sehubungan dengan konstruksi dan dibayar pada pihak selain dari kontraktor. Biaya ini juga mencakup biaya bagian dari pembangunan yang dilaksanakan secara swakelola, jika ada. Konstruksi Dalam Pengerjaan dipindahkan ke Aset Tetap yang bersangkutan setelah pekerjaan konstruksi tersebut secara substansi dinyatakan selesai dan siap digunakan sesuai dengan tujuan perolehannya.

15. Kewajiban jangka pendek

Bagian lancar kewajiban jangka panjang diakui pada saat reklasifikasi dalam periode berjalan atau berdasarkan jumlah pembiayaan yang berupa pembayaran bagian lancar kewajiban jangka panjang yang telah diakui dalam periode berjalan. Kewajiban jangka pendek diukur dengan nilai nominal mata uang rupiah yang harus dibayar.

16. Kewajiban jangka panjang

Kewajiban dalam negeri diakui pada akhir periode akuntansi berdasarkan jumlah pembiayaan yang berupa penerimaan kewajiban dalam negeri yang telah diakui dalam periode berjalan. Nilai yang dicantumkan dalam neraca untuk utang dalam negeri adalah sebesar jumlah yang belum dibayar pemerintah yang akan jatuh tempo dalam waktu lebih dari duabelas bulan setelah tanggal neraca.

17. Ekuitas

Ekuitas adalah kekayaan bersih pemerintah daerah yang merupakan selisih antara aset dan kewajiban.

18. Koreksi periode akuntansi sebelumnya

- a. Terhadap setiap kesalahan harus dilakukan koreksi segera setelah diketahui.
- b. Koreksi kesalahan yang tidak berulang yang terjadi pada periode berjalan, baik yang mempengaruhi posisi kas maupun yang tidak, dilakukan dengan pembetulan pada akun yang bersangkutan dalam periode berjalan.
- c. Koreksi kesalahan yang tidak berulang yang terjadi pada periode-periode sebelumnya dan mempengaruhi posisi kas, apabila laporan keuangan periode tersebut belum diterbitkan, dilakukan dengan pembetulan pada akun pendapatan atau akun belanja dari periode yang bersangkutan.
- d. Koreksi kesalahan atas pengeluaran belanja (sehingga mengakibatkan penerimaan kembali belanja) yang tidak berulang yang terjadi pada periode-periode sebelumnya dan mempengaruhi posisi kas, serta mempengaruhi secara material posisi aset selain kas, apabila laporan keuangan periode tersebut sudah diterbitkan dilakukan dengan pembetulan pada akun pendapatan lain-lain, akun aset, serta akun ekuitas dana yang terkait.
- e. Koreksi kesalahan atas pengeluaran belanja (sehingga mengakibatkan penerimaan kembali belanja) yang tidak berulang yang terjadi pada periode-periode sebelumnya dan mempengaruhi posisi kas dan tidak mempengaruhi secara material posisi aset selain kas, apabila laporan keuangan periode tersebut sudah diterbitkan, dilakukan dengan pembetulan pada akun pendapatan lain-lain.
- f. Koreksi kesalahan atas penerimaan pendapatan yang tidak berulang yang terjadi pada periode-periode sebelumnya dan mempengaruhi posisi kas, apabila laporan keuangan periode tersebut sudah diterbitkan, dilakukan dengan pembetulan pada akun ekuitas dana lancar.
- g. Koreksi dan pengembalian yang sifatnya tidak berulang (*non-recurring*) atas penerimaan pendapatan dibukukan sebagai pengurang pendapatan pada periode yang sama.
- h. Koreksi dan pengembalian yang sifatnya tidak berulang (*non-recurring*) atas penerimaan pendapatan yang terjadi pada periode sebelumnya dibukukan sebagai pengurang ekuitas dana lancar pada periode ditemukannya koreksi dan pengembalian tersebut.
- i. Koreksi atas pengeluaran belanja (penerimaan kembali belanja) yang terjadi pada periode berjalan dicatat sebagai pengurangan belanja. Apabila diterima

pada periode berikutnya dicatat dalam lain-lain pendapatan asli daerah yang sah.

19. Pendapatan

- a. Pendapatan-LRA adalah semua penerimaan Rekening Kas Umum Daerah yang menambah Saldo Anggaran Lebih dalam periode tahun anggaran yang bersangkutan yang menjadi hak pemerintah daerah, dan tidak perlu dibayar kembali oleh pemerintah daerah.
- b. Pendapatan-LRA diakui pada saat diterima pada Rekening Kas Umum Daerah sesuai hasil rekonsiliasi Rekening Koran Bank dengan Buku kas Umum Daerah dan pada saat diterima oleh Bendahara Penerima SKPD. Khusus untuk unit Badan Layanan Umum Daerah (Rumah Sakit Umum Daerah Praya) pengakuannya sesuai dengan ketentuan yang mengatur tentang BLUD dan pendapatannya dapat digunakan langsung untuk menutup kebutuhan belanja demi menjaga kelangsungan operasional pelayanan kepada masyarakat.
- c. Pendapatan LO adalah hak pemerintah daerah yang diakui sebagai penambah ekuitas dalam periode tahun anggaran yang bersangkutan dan tidak perlu dibayar kembali.
- d. Transfer masuk adalah penerimaan uang dari entitas pelaporan lain, antara lain penerimaan dana perimbangan dari pemerintah pusat dan dana bagi hasil dari pemerintah provinsi.
- e. Akuntansi pendapatan dilaksanakan berdasarkan asas bruto, yaitu mencatat penerimaan bruto, dan tidak diperbolehkan mencatat jumlah neto (setelah dikompensasikan dengan pengeluaran).
- f. Pengembalian yang bersifat normal dan berulang atas penerimaan pendapatan pada periode penerimaan maupun pada periode sebelumnya didibukukan sebagai pengurang pendapatan.
- g. Koreksi dan pengembalian yang sifatnya tidak berulang atas penerimaan pendapatan yang terjadi pada periode berjalan dicatat sebagai pengurang pendapatan dan atas penerimaan pendapatan yang terjadi pada periode sebelumnya dibukukan sebagai pengurang ekuitas dana lancar.
- h. Pengukuran pendapatan menggunakan mata uang rupiah berdasarkan nilai sekarang kas yang diterima.
- i. Pendapatan yang diukur dengan mata uang asing dikonversi ke mata uang rupiah berdasarkan nilai tukar (kurs tengah Bank Indonesia) pada saat terjadinya pendapatan. Dalam hal badan layanan umum, pendapatan diakui dengan mengacu pada peraturan perundangan yang mengatur mengenai badan layanan umum.

20. Belanja

- a. Belanja adalah semua pengeluaran dari Rekening Kas Umum Daerah yang mengurangi Saldo Anggaran Lebih dalam periode tahun anggaran bersangkutan yang tidak akan diperoleh pembayarannya kembali oleh pemerintah.
- b. Belanja diakui pada saat terjadinya pengeluaran dari Rekening Kas Umum Daerah. Khusus pengeluaran melalui bendahara pengeluaran pengakuannya terjadi pada saat pertanggungjawaban atas pengeluaran tersebut disahkan oleh unit yang mempunyai fungsi perbendaharaan. Dalam hal Badan Layanan Umum

Daerah, belanja diakui dengan mengacu pada peraturan perundang-undangan yang mengatur mengenai Badan Layanan Umum Daerah.

- c. Belanja diklasifikasikan menurut klasifikasi ekonomi (jenis belanja).
- d. Transfer keluar adalah pengeluaran uang dari entitas pelaporan ke entitas pelaporan lain, seperti dana bagi hasil dan bantuan keuangan kepada Pemerintah Desa.
- e. Koreksi atas pengeluaran belanja (penerimaan kembali belanja) yang terjadi pada periode berjalan dibukukan sebagai pengurangan belanja. Apabila diterima pada periode berikutnya, koreksi tersebut dibukukan dalam Lain-lain Pendapatan Asli Daerah Yang Sah.
- f. Pengukuran belanja menggunakan mata uang rupiah berdasarkan nilai sekarang kas yang dikeluarkan.
- g. Belanja yang diukur dengan mata uang asing dikonversi ke mata uang rupiah berdasarkan nilai tukar (kurs tengah Bank Indonesia) pada saat pengakuan belanja.

21. Pembiayaan

- a. Pembiayaan (*financing*) adalah seluruh transaksi keuangan pemerintah daerah, baik penerimaan maupun pengeluaran, yang perlu dibayar atau akan diterima kembali, baik pada tahun anggaran bersangkutan maupun tahun-tahun anggaran berikutnya, yang dalam penganggaran pemerintah terutama dimaksudkan untuk menutup defisit atau memanfaatkan surplus anggaran.
- b. Pembiayaan diklasifikasikan menjadi penerimaan pembiayaan yang dirinci menurut sumber pembiayaan, sedangkan pengeluaran pembiayaan daerah dirinci menurut jenis pengeluaran pembiayaan.
- c. Penerimaan pembiayaan antara lain dapat berasal dari penggunaan SiLPA, pencairan dana cadangan, hasil divestasi, pinjaman dan penerimaan kembali pinjaman.
- d. Pengeluaran pembiayaan antara lain digunakan untuk pembentukan dana cadangan, penyertaan modal, pembayaran kembali pokok pinjaman dan pemberian pinjaman kepada entitas lain.
- e. Pembiayaan diakui selama periode berjalan, untuk penerimaan pembiayaan pada saat kas diterima di rekening kas umum daerah dan untuk pengeluaran pembiayaan pada saat kas dikeluarkan dari rekening kas umum daerah.
- f. Pengukuran pembiayaan menggunakan mata uang rupiah berdasarkan nilai sekarang kas yang diterima dan dikeluarkan.
- g. Pembiayaan yang diukur dengan mata uang asing dikonversi ke mata uang rupiah berdasarkan nilai tukar (kurs tengah Bank Indonesia) pada tanggal pengakuan pembiayaan.
- h. Penerimaan pembiayaan diakui pada saat diterima pada Rekening Kas Daerah.
- i. Akuntansi penerimaan pembiayaan dilaksanakan berdasarkan azas bruto yaitu dengan membukukan penerimaan bruto dan tidak mencatat jumlah netonya (setelah dikompensasi dengan pengeluaran).
- j. Selisih lebih/kurang antara penerimaan dan pengeluaran pembiayaan selama satu periode pelaporan dicatat dalam pos Pembiayaan Neto.
- k. Selisih lebih/kurang antara realisasi penerimaan dan pengeluaran selama satu periode pelaporan dicatat dalam pos SiLPA/SiKPA.

22. Laporan Arus Kas

- a. Laporan arus kas adalah laporan yang menyajikan informasi penerimaan dan pengeluaran kas selama periode tertentu yang diklasifikasikan berdasarkan aktivitas operasi, investasi, pendanaan, dan transitoris.
- b. Arus kas bersih aktivitas operasi merupakan indikator yang menunjukkan kemampuan operasi pemerintah dalam menghasilkan kas yang cukup untuk membiayai aktivitas operasionalnya, di masa yang akan datang tanpa mengandalkan sumber pendanaan dari luar.
 - 1) **Arus kas masuk dari aktivitas operasi diperoleh dari:**
 - a) Penerimaan Pajak Daerah
 - b) Penerimaan Retribusi Daerah
 - c) Penerimaan Hasil Pengelolaan Kekayaan Daerah yang dipisahkan
 - d) Penerimaan Lain-lain PAD yang sah
 - e) Transfer masuk
 - f) Penerimaan Hibah
 - g) Penerimaan Sumbangan Pihak III
 - h) Penerimaan Pengembalian atas Aktivitas Operasi Tahun berjalan
 - 2) **Arus kas keluar dari aktivitas operasi digunakan untuk:**
 - a) Pembayaran Pegawai
 - b) Pembayaran Barang
 - c) Pembayaran Bunga
 - d) Pembayaran Subsidi
 - e) Pembayaran Hibah
 - f) Pembayaran Bantuan Sosial
 - g) Pembayaran Tak Terduga
 - h) Transfer keluar
- c. Arus kas dari aktivitas investasi mencerminkan penerimaan dan pengeluaran kas bruto dalam rangka perolehan dan pelepasan sumber daya ekonomi yang bertujuan untuk meningkatkan dan mendukung pelayanan pemerintah kepada masyarakat di masa yang akan datang.
 - 1) **Arus masuk kas dari aktivitas investasi terdiri dari:**
 - a) Penjualan Aset Tetap;
 - b) Penjualan Aset Lainnya.
 - c) Penerimaan Pengembalian atas Aktivitas Investasi Tahun berjalan
 - 2) **Arus keluar kas dari aktivitas investasi terdiri dari:**
 - a) Perolehan Aset Tetap;
 - b) Perolehan Aset Lainnya.
 - c) Penyertaan Modal Pemda
- d. Arus kas dari aktivitas pendanaan mencerminkan penerimaan dan pengeluaran kas bruto sehubungan dengan pendanaan defisit atau Penggunaan surplus anggaran, yang bertujuan untuk memprediksi pihak lain di masa yang akan datang.
 - 1) **Arus masuk kas dari aktivitas pendanaan antara lain :**
 - a) Penerimaan Pinjaman;
 - b) Penerimaan Hasil Penjualan Surat Kewajiban Negara
 - c) Penerimaan dari Divestasi;

- d) Penerimaan Kembali Pinjaman;
- e) Pencairan Dana Cadangan.
- 2) **Arus keluar kas dari aktivitas pendanaan antara lain:**
 - a) Pembayaran Pokok Pinjaman;
 - b) Pemberian Pinjaman Jangka Panjang; dan
 - c) Pembentukan Dana Cadangan.
- e. Arus kas dari aktivitas transitoris mencerminkan penerimaan dan pengeluaran kas bruto yang tidak mempengaruhi anggaran pendapatan belanja dan pembiayaan pemerintah, Arus kas dari aktivitas non anggaran antara lain Perhitungan Pihak Ketiga (PFK), dan kiriman uang PFK menggambarkan kas yang berasal dari jumlah dana yang dipotong dan Surat Perintah Membayar atau diterima secara tunai untu pihak ketiga misalnya potongan Taspen dan Askes. Kiriman uang menggambarkan mutasi kas antar rekening kas daerah.
 - 1) Arus masuk kas dari aktivitas transitoris meliputi penerimaan atas pengembalian saldo uang persediaan SKPD tahun sebelumnya, penerimaan PFK, dan kiriman uang.
 - 2) Arus keluar kas dari aktivitas transitoris meliputi, pengeluaran atas pembayara uang muka kerja/uang persediaan SKPD, pengeluaran PFK dan kiriman uang keluar.
- f. Pelaporan

Penyajian laporan arus kas dilakukan dengan metode langsung yaitu penerimaan dan pengeluaran disajikan secara bruto.

V. PENJELASAN POS-POS LAPORAN KEUANGAN

Laporan Keuangan Pemerintah Kabupaten Lombok Tengah terdiri dari Laporan Realisasi Anggaran Pendapatan dan Belanja, Laporan Perubahan Saldo Anggaran Lebih, Laporan Operasional, Laporan Perubahan Ekuitas, Neraca, Laporan Arus Kas, dan Catatan atas Laporan Keuangan dengan penjelasan sebagai berikut.

5.1. LAPORAN REALISASI ANGGARAN PENDAPATAN DAN BELANJA

Laporan realisasi anggaran adalah laporan yang menyajikan ikhtisar sumber, alokasi dan pemakaian sumber dana ekonomi yang dikelola oleh pemerintah daerah yang menggambarkan perbandingan antara anggaran dan realisasinya dalam satu periode pelaporan. Secara sederhana laporan realisasi anggaran merupakan salah satu komponen dalam laporan keuangan pemerintah yang menyajikan informasi tentang realisasi dan anggaran entitas pelaporan secara tersanding untuk periode tertentu.

5.1.1. PENDAPATAN

Target Pendapatan TA 2020 senilai Rp2.118.248.698.538,12 sebagaimana tertuang dalam Peraturan Daerah Nomor 2 Tahun 2020 tentang Anggaran Pendapatan dan Belanja Daerah Kabupaten Lombok Tengah TA 2020. Pendapatan ini dapat dicapai senilai Rp2.096.751.245.984,90 atau 98,99% yang terdiri dari:

Tabel 26. Anggaran dan Realisasi Pendapatan

No	Uraian	2020			2019
		Anggaran (Rp)	Realisasi (Rp)	%	Realisasi (Rp)
1	Pendapatan Asli Daerah	193.954.302.747,12	206.419.405.625,90	106,43	204.512.599.142,12
2	Pendapatan Transfer	1.821.445.497.791,00	1.776.714.951.375,00	97,54	1.844.595.774.205,00
3	Lain-lain Pendapatan yang Sah	102.848.898.000,00	113.616.888.984,00	110,47	99.457.347.686,00
TOTAL		2.118.248.698.538,12	2.096.751.245.984,90	98,99	2.148.565.721.033,12

Rincian Pendapatan tersebut dapat diuraikan sebagai berikut:

a. Pendapatan Asli Daerah

Pendapatan Asli Daerah (PAD) TA 2020 ditargetkan senilai Rp193.954.302.747,12 dan direalisasikan senilai Rp206.419.405.625,90 atau sebesar 106,43% yang terdiri atas:

Tabel 27 Anggaran dan Realisasi Pendapatan Asli Daerah

No	Uraian	2020			2019
		Anggaran (Rp)	Realisasi (Rp)	%	Realisasi (Rp)
1	Pajak Daerah	61.855.543.137,50	55.498.799.502,42	89,72	77.650.264.291,17
2	Retribusi Daerah	18.377.106.575,00	16.255.651.949,34	88,46	14.653.920.891,00
3	Pengelolaan Kekayaan Daerah yang Dipisahkan	10.067.928.721,62	10.339.359.321,62	102,70	8.901.639.456,38

No	Uraian	2020			2019
		Anggaran (Rp)	Realisasi (Rp)	%	Realisasi (Rp)
4	Lain-Lain Pendapatan Asli Daerah yang Sah	103.653.724.313,00	124.325.594.852,52	119,94	103.306.774.503,57
TOTAL		193.954.302.747,12	206.419.405.625,90	106,43	204.512.599.142,12

Dibandingkan dengan realisasi Pendapatan Asli Daerah TA 2019 senilai Rp204.512.599.142,12, realisasi Pendapatan Asli Daerah TA 2020 mengalami kenaikan senilai Rp206.419.405.625,90 atau 106,43 % dari Target senilai Rp193.954.302.747,12.

Rincian masing-masing Pendapatan Asli Daerah tersebut dapat diuraikan sebagai berikut:

Tabel 28 Rincian Anggaran dan Realisasi atas Masing-Masing Pendapatan Asli Daerah

No.	Uraian	2020			2019
		Anggaran (Rp)	Realisasi (Rp)	%	Realisasi (Rp)
1	Pajak Daerah	61.855.543.137,50	55.498.799.502,42	89,72	77.650.264.291,17
	a. Pajak Hotel	3.599.999.999,00	3.367.321.310,00	93,54	9.600.602.686,00
	b. Pajak Restoran	4.200.000.000,00	5.061.542.720,55	120,51	10.571.961.635,00
	c. Pajak Hiburan	87.500.000,00	90.594.741,00	103,54	255.353.264,00
	d. Pajak Reklame	420.000.001,00	857.868.600,00	204,25	1.043.450.525,00
	e. Pajak Penerangan Jalan	16.250.000.000,00	15.883.086.862,00	97,74	19.490.273.926,00
	f. Pajak Parkir	1.300.000.000,00	1.273.312.455,00	97,95	1.776.060.441,00
	g. Pajak Air tanah	105.000.000,00	205.086.000,00	195,32	110.719.900,00
	h. Pajak Sarang Burung Walet	10.600.000,00	13.750.000,00	129,72	16.250.000,00
	i. Pajak Mineral Bukan Logam dan Batuan	312.500.000,00	781.851.560,00	250,19	1.725.842.190,00
	j. Pajak Bumi dan Bangunan Pedesaan dan Perkotaan	19.069.943.137,50	10.542.013.258,87	55,28	17.014.321.848,17
	k. Pajak PBHTB	16.500.000.000,00	17.422.371.995,00	105,59	16.045.427.876,00
2	Retribusi Daerah	18.377.106.575,00	16.255.651.949,34	88,46	14.653.920.891,00
	a. Retribusi Pelayanan Kesehatan	12.277.848.000,00	10.823.848.670,00	88,16	9.937.259.831,00
	b. Retribusi Pelayanan Persampahan/Kebersihan	102.190.000,00	107.097.000,00	104,80	118.209.000,00
	c. Retribusi Pelayanan Parkir di tepi jalan umum	232.944.000,00	99.570.000,00	42,74	102.942.000,00
	d. Retribusi Pelayanan Pasar	352.610.375,00	748.048.000,00	212,15	454.164.000,00
	e. Retribusi Pengujian Kendaraan Bermotor	159.620.000,00	404.606.500,00	253,48	444.011.000,00
	f. Retribusi Tera/Tera Ulang	8.654.000,00	4.748.000,00	54,86	8.450.000,00
	g. Retribusi Pengendalian Menara Telekomunikasi	988.637.000,00	1.302.420.957,00	131,74	132.835.694,00
	h. Retribusi Pemakaian Kekayaan Daerah	1.140.352.500,00	237.608.500,00	20,84	464.646.500,00
	i. Retribusi Pasar Grosir / Pertokoan	527.825.000,00	246.548.000,00	46,71	496.657.000,00

No.	Uraian	2020			2019
		Anggaran (Rp)	Realisasi (Rp)	%	Realisasi (Rp)
	j. Retribusi Tempat Pelelangan	22.300.000,00	12.043.000,00	54,00	0,00
	k. Retribusi Tempat Parkir	11.200.000,00	3.400.000,00	30,36	0,00
	l. Retribusi Rumah Potong Hewan	49.632.000,00	10.953.000,00	22,07	23.310.000,00
	m. Retribusi Tempat Rekreasi dan Olahraga	68.250.000,00	24.259.000,00	35,54	90.310.000,00
	n. Retribusi Penjualan Produksi Usaha Daerah	437.885.800,00	281.799.100,00	64,35	385.001.500,00
	o. Retribusi Izin Mendirikan Bangunan	1.623.532.900,00	1.258.573.903,00	77,52	1.578.715.666,00
	p. Retribusi Izin Tempat Penjualan Minuman Beralkohol	59.375.000,00	123.250.000,00	207,58	108.250.000,00
	q. Retribusi Izin Trayek	2.250.000,00	3.100.000,00	137,78	3.450.000,00
	r. Retribusi Izin Mempekerjakan Tenaga Asing (IMTA)	312.000.000,00	563.778.319,34	180,70	305.708.700,00
3	Hasil Pengelolaan Kekayaan Daerah yang Dipisahkan	10.067.928.721,62	10.339.359.321,62	102,70	8.901.639.456,38
	a. Bagian Laba atas penyertaan modal pada Perusahaan Milik Daerah/BUMD	10.067.928.721,62	10.339.359.321,62	102,70	8.901.639.456,38
4	Lain-lain Pendapatan Asli Daerah yang Sah	103.653.724.313,00	124.325.594.852,52	119,94	103.306.774.503,57
	a. Hasil Penjualan Aset Daerah Yang Tidak Dipisahkan- Tanah	6.255.424.098,00	9.079.734.815,00	145,15	330.000.000,00
	b. Hasil Penjualan Aset Lainnya	50.000.000,00	0,00	0,00	0,00
	b. Penerimaan Jasa Giro	1.500.000.000,00	2.969.693.914,35	197,98	2.996.954.762,56
	c. Pendapatan Bunga Deposito	6.588.851.105,00	5.180.726.986,76	78,63	9.736.496.782,58
	d. Tuntutan Ganti Kerugian Daerah	0,00	13.621.721.094,88	0,00	1.416.259.192,23
	e. Denda atas Keterlambatan Pelaksanaan Pekerjaan	0,00	91.067.509,18	0,00	562.863.006,06
	f. Pendapatan Denda Pajak	0,00	90.961.595,00	0,00	351.457.563,00
	g. Pendapatan Denda Atas Pelanggaran Perda	0,00	200.000,00	0,00	0,00
	h. Pendapatan Denda Retribusi	0,00	0,00	0,00	1.400.000,00
	i. Pendapatan dari Pengembalian	0,00	409.318.275,29	0,00	446.603.592,41
	j. Pendapatan BLUD	57.565.524.019,00	61.861.680.606,95	107,46	56.629.510.943,71
	k. Lain-lain PAD yang Sah Lainnya	0,00	236.009.980,11	-	73.415.393,02
	l. Pendapatan Dana Kapitasi JKN pada FKTP	31.693.925.091,00	30.784.480.075,00	97,13	30.761.813.268,00
Total		193.954.302.747,12	206.419.405.625,90	106,43	204.512.599.142,12

Terdapat penyesuaian atas di akuinya Utang Jangka Pendek sebagai pendapatan Lain-lain PAD yang Sah Lainnya senilai Rp89.202.506,05 atas lebih salur dari BPJS yang telah disetor ke Keasda tahun 2019.

Realisasi Bagian Laba atas penyertaan modal pada Perusahaan Milik Daerah/BUMD senilai Rp10.339.359.321,62 merupakan dividen dari PT Bank NTB Tahun Buku 2019 senilai Rp7.788.960.887,00, PD. BPR NTB senilai Rp1.976.563.270,00, dividen dari PT. JAMKRIDA senilai Rp26.090.966,62. Dan Dana Pembinaan Rp547.744.198,00

Pendapatan bunga deposito senilai Rp5.180.726.986,76 merupakan pendapatan bunga atas deposito pada Bank Mandiri senilai Rp491.636.986,68 dan Bank NTB senilai Rp4.689.090.000,08.

Hasil penjualan aset daerah yang tidak dipisahkan senilai Rp9.079.734.815,00 merupakan nilai ganti rugi dari Pemerintah pusat atas tanah bangunan SD dan SMP pada kawasan KEK Mandalika yang diperuntukkan untuk event Moto GP.

Pendapatan BLUD senilai Rp61.861.680.606,95 terdiri dari

- pendapatan jasa layanan BLUD RSUD senilai Rp48.027.138.895,00 maupun Puskesmas senilai Rp13.491.779.208,51.
- Pendapatan Hasil Kerjasama BLUD RSUD senilai Rp48.716.000,0 bersumber dari hasil kerjasama parkir, pendidikan dan pelatihan, layanan pemeriksaan Tenaga Kerja Indonesia.
- Pendapatan Lain-lain BLUD RSUD senilai Rp294.046.503,44 bersumber dari jasa giro, sewa aula, pendapatan dari kartu pasien.

Total nilai pendapatan yang bersumber dari BLUD, baik pendapatan yang bersumber dari BLUD RSUD Praya maupun BLUD Puskesmas seluruhnya pengesahannya melalui mekanisme SP3B dan SP2B.

b. Pendapatan Transfer

Tabel 29 Anggaran dan Realisasi Pendapatan Transfer

No	Uraian	2020			2019
		Anggaran (Rp)	Realisasi (Rp)	%	Realisasi (Rp)
1	Transfer Pemerintah Pusat-Dana Perimbangan	1.500.902.944.000,00	1.463.851.768.432,00	97,53	1.537.058.189.781,00
2	Transfer Pemerintah Pusat -Lainnya	232.768.463.000,00	232.768.463.000,00	100,00	207.459.593.000,00
3	Transfer Pemerintah Daerah Lainnya	87.774.090.791,00	80.094.719.943,00	91,25	100.077.991.424,00
Jumlah		1.821.445.497.791,00	1.776.714.951.375,00	97,54	1.844.595.774.205,00

Dibandingkan dengan realisasi Pendapatan Transfer TA 2019 senilai Rp1.844.595.774.205,00, realisasi Pendapatan Transfer TA 2020 mengalami penurunan senilai Rp1.776.714.951.375,00 atau 97,54% dari Target senilai Rp1.821.445.497.791,00.

Rincian masing-masing Pendapatan Transfer tersebut dapat diuraikan sebagai berikut:

1) Transfer Pemerintah Pusat-Dana Perimbangan

Realisasi Dana Transfer Pemerintah Pusat dalam bentuk Dana Perimbangan selama TA 2020 dan selama TA 2019 masing-masing senilai Rp1.463.851.768.432,00 dan

Rp1.537.058.189.781,00. Pendapatan Transfer/Dana Perimbangan selama TA 2020 tersebut terealisasi sebesar Rp1.463.851.768.432,00% dari target senilai Rp1.500.902.944.000,00 dengan rincian sebagai berikut.

Tabel 30 Anggaran dan Realisasi Transfer Pemerintah Pusat Dana Perimbangan

No	Uraian	2020			2019
		Anggaran (Rp)	Realisasi (Rp)	%	Realisasi (Rp)
1	Bagi Hasil Pajak	74.302.857.000,00	69.408.291.903,00	93,41	59.116.113.400,00
2	Bagi Hasil Bukan Pajak/Sumber Daya Alam	15.965.498.000,00	13.167.851.706,00	82,48	13.651.147.800,00
3	Dana Alokasi Umum	957.311.642.000,00	943.972.250.000,00	98,61	1.032.033.870.000,00
4	Dana Alokasi Khusus	453.322.947.000,00	437.303.374.823,00	96,47	432.257.058.581,00
	Jumlah	1.500.902.944.000,00	1.463.851.768.432,00	97,53	1.537.058.189.781,00

Adapun rincian masing-masing Pendapatan Transfer Pemerintah Pusat sebagai berikut.

Tabel 31 Rincian Anggaran dan Realisasi atas Masing-Masing Transfer Pemerintah Pusat Dana Perimbangan

No.	Uraian	2020			2019
		Anggaran (Rp)	Realisasi (Rp)	%	Realisasi (Rp)
1	Bagi Hasil Pajak	74.302.857.000,00	69.408.291.903,00	93,41	59.116.113.400,00
	a. Bagi Hasil dari Pajak Bumi dan Bangunan sektor Pertambangan	4.964.569.000,00	4.571.800.258,00	92,09	5.049.527.600,00
	b. Bagi Hasil Pajak Penghasilan (PPH Pasal 25 dan 29 wajib pajak orang pribadi dalam negeri	233.453.000,00	560.584.630,00	240,13	69.199.200,00
	c. Dana Bagi Hasil Cukai Hasil Tembakau	59.776.491.000,00	56.320.147.364,00	94,22	48.235.331.000,00
	d. Bagi Hasil dari Pajak Penghasilan (PPH) Pasal 21	9.328.344.000,00	7.955.759.651,00	85,29	5.762.055.600,00
2	Bagi Hasil Bukan Pajak/Sumber Daya Alam	15.965.498.000,00	13.167.851.706,00	82,48	13.651.147.800,00
	a. Bagi Hasil dari Provisi Sumber Daya Hutan	27.977.000,00	74.493.504,00	266,27	0,00
	b. Bagi Hasil dari Dana Reboisasi	0,00	0,00	0,00	0,00
	c. Bagi Hasil dari Iuran Eksplorasi dan Iuran Eksploitasi (Royalti)	14.519.160.000,00	12.305.081.913,00	84,75	13.060.992.000,00
	d. Bagi Hasil dari Pungutan Hasil Perikanan	1.418.361.000,00	788.276.289,00	55,58	590.155.800,00
3	Dana Alokasi Umum	957.311.642.000,00	943.972.250.000,00	98,61	1.032.033.870.000,00
	Dana Alokasi Umum	957.311.642.000,00	943.972.250.000,00	98,61	1.032.033.870.000,00
4	Dana Alokasi Khusus	453.322.947.000,00	437.303.374.823,00	96,47	432.257.058.581,00
	DAK Fisik	218.175.658.000,00	202.197.513.657,00	92,68	209.448.303.935,00
	DAK Reguler – Fisik	89.016.859.000,00	87.445.862.935,00	98,24	106.522.673.169,00
	a. Bidang Pendidikan	29.026.940.000,00	28.823.947.364,00	99,30	42.239.933.912,00

No.	Uraian	2020			2019
		Anggaran (Rp)	Realisasi (Rp)	%	Realisasi (Rp)
	b. Bidang Kesehatan dan KB	59.989.919.000,00	58.621.915.571,00	97,72	23.261.490.507,00
	c. Bidang Pertanian	0,00	0,00	0,00	5.141.070.200,00
	d. Bidang Perumahan, Air Minum dan Sanitasi	0,00	0,00	0,00	5.548.821.000,00
	e. Bidang Kelautan dan Perikanan	0,00	0,00	0,00	1.798.559.800,00
	f. Sentra Industri Kecil Menengah	0,00	0,00	0,00	9.758.265.000,00
	g. Bidang Pariwisata	0,00	0,00	0,00	0,00
	h. Bidang Jalan	0,00	0,00	0,00	18.774.532.750,00
	i. Bidang sarana dan prasarana perdagangan	0,00	0,00	0,00	0,00
	DAK Penugasan – Fisik	69.757.733.000,00	61.477.179.928,00	88,13	50.539.951.417,00
	a. Bidang Air Minum	1.134.245.000,00	1.134.245.000,00	100,00	2.489.886.000,00
	b. Bidang Jalan	0,00	0,00	0,00	17.488.051.100,00
	c. Bidang Irigasi	8.688.891.000,00	6.172.760.500,00	71,04	10.845.462.500,00
	d. Bidang Sanitasi	13.421.868.000,00	13.421.868.000,00	100,00	7.491.500.000,00
	e. Bidang Pasar	0,00	0,00	0,00	3.695.255.617,00
	f. Bidang Kesehatan	34.533.314.000,00	31.062.998.653,00	89,95	3.073.154.700,00
	g. Lingkungan Hidup dan Kehutanan	0,00	0,00	0,00	388.817.000,00
	h. Pariwisata	5.847.940.000,00	4.584.414.000,00	78,39	5.067.824.500,00
	I Pertanian	3.680.548.000,00	2.736.052.400,00	74,34	0,00
	J Kelautan dan Perikanan	2.450.927.000,00	2.364.841.375,00	96,49	0,00
	DAK Affirmasi – Fisik	59.401.066.000,00	53.274.470.794,00	89,69	52.385.679.349,00
	a. Bidang Transportasi	8.895.690.000,00	7.227.035.000,00	81,24	11.853.029.805,00
	B Bidang Perumahan dan permukiman	7.058.074.000,00	7.058.074.000,00	100,00	5.512.500.000,00
	c. Bidang Air Minum	1.946.414.000,00	1.946.414.000,00	100,00	1.280.882.000,00
	d. Bidang Kesehatan	31.431.967.000,00	26.974.026.794,00	85,82	32.231.902.544,00
	e. Bidang Pendidikan	821.419.000,00	821.419.000,00	100,00	1.507.365.000,00
	f. Bidang Sanitasi	9.247.502.000,00	9.247.502.000,00	100,00	0,00
	DAK Non Fisik	235.147.289.000,00	235.105.861.166,00	99,98	222.808.754.646,00
	a. Bantuan Operasional Penyelenggaraan PAUD	25.177.200.000,00	25.177.200.000,00	100,00	25.507.750.000,00
	b. Tunjangan Profesi Guru	156.219.687.000,00	156.219.687.000,00	100,00	157.668.406.846,00
	c. Tambahan Penghasilan Guru	244.088.000,00	244.088.000,00	100,00	0,00
	d. Bantuan Operasional Kesehatan	22.757.949.000,00	38.616.555.000,00	169,68	28.144.695.000,00
	e. Akreditasi Puskesmas	2.109.960.000,00	0,00	0,00	0,00
	f. Jaminan Persalinan	6.877.031.000,00	0,00	0,00	0,00
	g. Bantuan Operasional KB	3.935.954.000,00	3.757.579.820,00	95,47	4.166.369.000,00
	h. Dana Pelayanan Administrasi Kependudukan	3.637.797.000,00	3.531.010.346,00	97,06	2.766.096.000,00

No.	Uraian	2020			2019
		Anggaran (Rp)	Realisasi (Rp)	%	Realisasi (Rp)
	i. Tunjangan Khusus Guru	0,00	0,00	0,00	804.772.800,00
	j. BOP pendidikan kesetaraan	6.498.600.000,00	6.481.500.000,00	99,74	2.773.150.000,00
	k. Dana pelayanan kepariwisataan	664.050.000,00	660.883.000,00	99,52	977.515.000,00
	l. Pengawasan obat dan makanan	247.615.000,00	0,00	0,00	0,00
	m. Dana peningkatan kapasitas koperasi dan UKM	417.358.000,00	417.358.000,00	100,00	0,00
	n. Bantuan operasional kesehatan tambahan	6.360.000.000,00	0,00	0,00	0,00
TOTAL		1.500.902.944.000,00	1.463.851.768.432,00	97,53	1.537.058.189.781,00

2) Transfer Pemerintah Pusat-Lainnya

Realisasi Pendapatan Transfer Pemerintah Pusat Lainnya merupakan Dana Penyesuaian senilai Rp232.768.463.000,00 atau 100,00% dari target yang telah ditetapkan dengan rincian sebagai berikut:

Tabel 32 Anggaran dan Realisasi Transfer Pemerintah Pusat Lainnya

Uraian	2020			2019
	Anggaran (Rp)	Realisasi (Rp)	%	Realisasi (Rp)
Dana Penyesuaian	232.768.463.000,00	232.768.463.000,00	100,00	207.459.593.000,00
a. Dana Insentif Daerah (DID)	24.928.093.000,00	24.928.093.000,00	100,00	14.284.203.000,00
b. Dana Desa	207.840.370.000,00	207.840.370.000,00	100,00	193.175.390.000,00

Pendapatan Transfer berupa Dana Insentif Daerah (DID) dialokasikan untuk Belanja Tak Terduga dan digunakan untuk Pembangunan\peningkatan rumah sederhana sehat pada Program Pengembangan Perumahan pada Dinas Perumahan dan Kawasan Pemukiman.

3) Transfer Pemerintah Daerah Lainnya

Pendapatan Transfer Pemerintah Daerah Lainnya merupakan pendapatan dari Pemerintah Provinsi NTB TA 2020 yang terdiri atas pendapatan Dana Bagi Hasil Pajak dengan nilai realisasi Rp80.094.719.943,00 atau 91,25% dari target senilai Rp87.774.090.791,00 dengan rincian sebagai berikut:

Tabel 33 Anggaran dan Realisasi Transfer Pemerintah Provinsi

Uraian	2020			2019
	Anggaran (Rp)	Realisasi (Rp)	%	Realisasi (Rp)
Transfer Pemerintah Daerah Lainnya	87.774.090.791,00	80.094.719.943,00	91,25	100.077.991.424,00
Dana Bagi Hasil Pajak dari Provinsi	87.774.090.791,00	80.094.719.943,00	91,25	100.077.991.424,00
a. Bagi Hasil dari Pajak Kendaraan Bermotor	15.273.660.000,00	13.257.051.965,50	86,80	19.604.429.443,00

Uraian	2020			2019
	Anggaran (Rp)	Realisasi (Rp)	%	Realisasi (Rp)
b. Bagi Hasil dari Bea Balik Nama Kendaraan Bermotor	15.392.946.809,00	12.106.701.760,50	78,65	18.833.160.155,00
c. Bagi Hasil dari Pajak Bahan Bakar Kendaraan Bermotor	18.500.930.000,00	18.834.108.536,00	101,80	23.505.479.463,00
d. Bagi Hasil dari Pajak Pengambilan dan Pemanfaatan Air Permukaan	63.870.000,00	68.997.588,00	108,03	53.979.197,00
e. Bagi Hasil dari Pajak Rokok	38.542.683.982,00	35.827.860.093	92,96	38.080.943.166,00

Pendapatan Dana Bagi Hasil Pajak dari Provinsi berupa Bagi Hasil dari Pajak Kendaraan Bermotor, Bagi Hasil dari Bea Balik Nama Kendaraan Bermotor, Bagi Hasil dari Pajak Bahan Bakar Kendaraan Bermotor, dan Bagi Hasil dari Pajak Pengambilan dan Pemanfaatan Air Permukaan di alokasikan untuk :

- Program peningkatan pengembangan sistem pelaporan capaian kinerja dan keuangan, Program rehabilitasi/pemeliharaan jalan dan jembatan pada Dinas Pekerjaan Umum dan Pemukiman Rakyat
- Program peningkatan pelayanan angkutan, Program Peningkatan Pengamanan, Penertiban dan Keselamatan Jalan pada Dinas Perhubungan
- Program Peningkatan dan Pengembangan Pengelolaan Pendapatan Asli Daerah pada Badan Pendapatan Daerah

Sedangkan Pendapatan Bagi Hasil dari Pajak Rokok di alokasikan untuk

- Belanja Tak Terduga
- Program Pendidikan Anak Usia Dini, Program Wajib Belajar Pendidikan Dasar Sembilan Tahun, Program Pendidikan Non Formal pada Dinas Pendidikan
- Program Upaya Kesehatan Masyarakat, Program Peningkatan Mutu Pelayanan Kesehatan Dasar pada Dinas Kesehatan, Program peningkatan keamanan dan kenyamanan lingkungan pada Sat Pol PP
- Program Pelayanan dan Rehabilitasi Kesejahteraan Sosial pada Dinas Sosial
- Program Peningkatan Kesempatan Kerja pada Dinas Tenaga Kerja dan Transmigrasi
- Program Peningkatan Ketahanan Pangan (Pertanian/Perkebunan) pada Dinas Ketahanan Pangan

c. Lain-lain Pendapatan Yang Sah

Realisasi Lain-lain Pendapatan Yang Sah TA 2020 senilai Rp113.616.888.984,00 atau 110,47% dari anggaran senilai Rp102.848.898.000,00 dengan rincian sebagai berikut.

Tabel 34 Anggaran dan Realisasi Lain-Lain Pendapatan yang Sah

No.	Uraian		2020			2019
			Anggaran (Rp)	Realisasi (Rp)	%	Realisasi (Rp)
1	Pendapatan Hibah		102.546.898.000,00	113.303.114.784,00	110,49	98.934.764.986,00
	A	Pendapatan Hibah dari Pemerintah	4.591.858.000,00	5.455.814.784,00	118,81	2.857.244.986,00
		1 Pendapatan hibah IPDMIP	1.610.483.000,00	2.474.439.784,00	153,65	1.607.244.986,00
		2 Pendapatan hibah pengolahan air limbah setempat	0,00	0,00	0,00	1.250.000.000,00
		3 Hibah Pariwisata	2.981.375.000,00	2.981.375.000,00	100,00	0,00
	B	Pendapatan Hibah Dana BOS	97.955.040.000,00	107.847.300.000,00	110,10	96.077.520.000,00
		1 Hibah Dana Bos SD	76.333.440.000,00	85.050.720.000,00	111,42	75.928.720.000,00
		2 Hibah Dana Bos SMP	21.621.600.000,00	22.796.580.000,00	105,43	20.148.800.000,00
2	Pendapatan Lainnya		302.000.000,00	313.774.200,00	103,90	522.582.700,00
	A	Pendapatan Sumbangan Fihak Ketiga	275.000.000,00	288.774.200,00	105,01	495.582.700,00
	B	Pendapatan sumbangan Dana PDK	27.000.000,00	25.000.000,00	92,59	27.000.000,00
Jumlah			102.848.898.000,00	113.616.888.984,00	110,47	99.457.347.686,00

Pendapatan hibah IPDMIP merupakan Program Rehabilitasi dan Peningkatan Infrastruktur Irigasi dari Pemerintah Pusat Direktorat Jenderal Sumber daya Air Kementerian Pekerjaan Umum dan Pemukiman Rakyat ke Pemerintah Daerah senilai Rp2.474.439.784,00 yang dimaksudkan untuk Program Pengembangan dan Pengelolaan Jaringan Irigasi Rawa dan Jaringan Pengairan Lainnya..berupa Kegiatan Optimalisasi Fungsi Jaringan Irigasi Yg Telah Dibangun, berada pada Bidang Sumber Daya Air. Pekerjaan nya berupa belanja bahan baku bangunan utk rehab saluran irigasi sekunder dan perbaikan pintu air ditambah upah pekerja pemeliharaan pintu air, upah pekerja harian perbaikan dan pemeliharaan saluran irigasi pada Dinas PUPR, Perencanaan Pengelolaan Pengembangan Sumber Daya Air Partisipatif berupa Profil Sosial Ekonomi Teknik Kelembagaan PSETK pada Badan Perencanaan, Penelitian dan Pengembangan Daerah dan Program Penyuluhan Pertanian berupa pengadaan sekolah lapang bagi para Petani pada Dinas Pertanian. Selain itu terdapat pendapatan hibah pariwisata yang merupakan bagian dari program pemulihan ekonomi nasional guna membantu pemerintah daerah serta industri hotel dan restoran yang saat ini sedang mengalami penurunan pendapatan asli daerah serta gangguan finansial akibat pandemic covid 19.

Pendapatan Hibah BOS senilai Rp107.847.300.000,00 terdiri dari Pendapatan Hibah untuk SD Negeri senilai Rp85.050.720.000,00 yang terdiri dari Pendapatan BOS regular senilai Rp78.090.720.000,00, Pendapatan BOS Afirmasi senilai Rp4.440.000.000 dan pendapatan BOS Kinerja senilai Rp2.520.000.000 sedangkan pendapatan BOS SMP Negeri senilai Rp22.796.580.000,00 terdiri dari Pendapatan

BOS Reguler Rp19.016.580.000,00, Pendapatan BOS Affirmasi senilai Rp1.620.000.000,00, Pendapatan BOS Kinerja senilai Rp2.160.000.000,00.

Pendapatan Sumbangan Pihak Ketiga senilai Rp313.774.200,00 merupakan Program CSR dari PT Bontoel dan PT Gudang Garam senilai Rp288.774.200,00 yang berkontribusi kepada pengembangan dan pemberdayaan bagi para Petani Tembakau Selain itu terdapat pula kontribusi Dinas Koperasi Usaha Kecil Menengah berupa Dana Pengembangan Daerah Kerja senilai Rp25.000.000,00.

Daftar pendapatan per SKPD dapat dilihat pada Lampiran 1.

5.1.2. BELANJA

Anggaran Belanja Daerah yang tertuang dalam Perubahan APBD TA 2020 adalah senilai Rp1.842.385.517.395,87 dengan realisasi yang mencapai Rp1.768.794.606.469,04 atau 96,01%.

Adapun perincian dari realisasi belanja daerah tersebut adalah sebagai berikut.

Tabel 35 Anggaran dan Realisasi Belanja Daerah

No.	Uraian	2020			2019
		Anggaran (Rp)	Realisasi (Rp)	%	Realisasi (Rp)
1.	Belanja Operasi	1.474.354.235.444,19	1.423.541.520.448,25	96,55	1.466.365.130.596,69
2.	Belanja Modal	296.918.348.467,68	282.545.185.043,79	95,16	413.387.700.591,62
3.	Belanja Tidak Terduga	71.112.933.484,00	62.707.900.977,00	88,18	999.967.750,00
Jumlah		1.842.385.517.395,87	1.768.794.606.469,04	96,01	1.880.752.798.938,31

a. Belanja Operasi

Belanja Operasi TA 2020 terealisasi senilai Rp1.423.541.520.448,25 atau 96,55% dari target senilai Rp1.474.354.235.444,19 dengan perincian sebagai berikut:

Tabel 36 Rincian Global Anggaran dan Realisasi Belanja Operasi

No.	Uraian	2020			2019
		Anggaran (Rp)	Realisasi (Rp)	%	Realisasi (Rp)
1	Belanja Pegawai	835.410.625.375,59	821.708.778.149,00	98,36	843.653.963.576,00
2	Belanja Barang Jasa	388.250.593.389,60	355.709.216.838,10	91,62	378.184.023.176,41
3	Belanja Bunga	4.767.062.477,00	4.608.264.725,00	96,67	1.415.319.751,00
4	Belanja Hibah	244.277.263.202,00	239.873.015.424,15	98,20	236.664.902.729,28
5	Belanja Bantuan Sosial	1.648.691.000,00	1.642.245.312,00	99,61	6.446.921.364,00
J u m l a h		1.474.354.235.444,19	1.423.541.520.448,25	96,55	1.466.365.130.596,69

Realisasi Belanja Operasi ini, telah termasuk realisasi belanja RSUD sebagai BLUD senilai Rp47.091.933.655,13, realisasi belanja Puskesmas BLUD senilai Rp14.625.692.710,00 dan Kapitasi senilai Rp33.473.080.706,00, Realisasi belanja BOS senilai Rp116.825.174.604,31 yang terdiri dari belanja pegawai dan belanja barang dan jasa yang dicatat dan dilaporkan di LRA sebagai penggunaan langsung penerimaan.

Adapun rincian masing-masing belanja operasi adalah sebagai berikut.

Tabel 37 Rincian Detail Anggaran dan Realisasi Belanja Operasi

No.	Uraian	2020			2019
		Anggaran (Rp)	Realisasi (Rp)	%	Realisasi (Rp)
1	Belanja Pegawai	835.410.625.375,59	821.708.778.149,00	98,36	843.653.963.576,00
	a. Gaji dan Tunjangan	757.561.482.616,20	736.145.406.167,00	97,17	766.995.050.824,00
	b. Tambahan Penghasilan PNS	45.959.100.000,00	40.477.467.500,00	88,07	46.975.055.100,00
	c. Belanja Pegawai BLUD	4.527.600.000,00	4.157.385.880,00	91,82	4.356.526.580,00
	d. Belanja Penerimaan lainnya Pimpinan dan anggota DPRD serta KDH/WKDH	7.353.600.000,00	7.068.000.000,00	96,12	7.057.500.000,00
	e. Insenti Pemungutan Pajak Daerah	3.010.206.552,81	2.640.985.806,00	87,73	3.424.746.908,00
	f. Insentif Pemungutan Retribusi Daerah	912.290.206,58	564.430.694,00	61,87	615.238.381,00
	g. Uang Piket	2.688.850.000,00	2.647.950.000,00	98,48	2.795.412.500,00
	h. Honorarium Pengelola Dana BOS	13.397.496.000,00	28.007.152.102,00	209,05	11.434.433.283,00
2	Belanja Barang Jasa	388.250.593.389,60	355.709.216.838,10	91,62	378.184.023.176,41
	a. Honorarium PNS	22.911.013.579,00	22.315.165.950,00	97,40	28.307.454.700,00
	b. Honorarium Non PNS	10.362.348.000,00	10.088.803.000,00	97,36	5.653.405.000,00
	c. Belanja Bahan Pakai Habis	29.555.501.961,64	28.078.775.205,00	95,00	25.930.103.567,00
	d. Belanja Bahan/Material	14.873.946.366,00	14.021.616.747,00	94,27	22.622.231.761,00
	e. Belanja Jasa Kantor	95.770.396.971,00	88.289.169.837,66	92,19	90.594.060.022,00
	f. Belanja Premi Asuransi	28.126.138.614,00	24.717.336.395,00	87,88	16.231.442.548,00
	g. Belanja Perawatan Kendaraan Bermotor	4.223.286.649,00	3.475.080.407,00	82,28	3.988.839.110,00
	h. Belanja Cetak dan Penggandaan	6.252.805.119,00	5.788.730.421,00	92,58	7.402.696.947,00
	i. Belanja Sewa Rumah/Gedung/Gudang/Parkir	1.622.600.000,00	1.531.038.000,00	94,36	1.944.245.000,00
	j. Belanja Sewa Sarana Mobilitas	492.722.875,00	448.856.000,00	91,10	700.587.500,00
	k. Belanja sewa alat berat	355.000.000,00	355.000.000,00	100,00	279.150.000,00
	l. Belanja Sewa Perlengkapan dan Peralatan Kantor	950.576.238,00	865.930.500,00	91,10	1.563.805.000,00
	m. Belanja Makanan dan Minuman	29.503.795.370,00	25.833.390.028,00	87,56	31.261.643.583,00
	n. Belanja Pakaian Dinas dan Atributnya	385.950.000,00	370.775.000,00	96,07	607.560.000,00
	o. Belanja Pakaian Kerja	2.001.067.782,00	1.016.706.780,00	50,81	392.143.000,00
	p. Belanja Pakaian khusus dan hari-hari tertentu	415.800.000,00	333.605.000,00	80,23	658.075.000,00
	q. Belanja Perjalanan Dinas	20.590.583.219,00	18.350.902.219,00	89,12	38.205.657.873,00
	r. Belanja Beasiswa Pendidikan PNS	15.000.000,00	15.000.000,00	100,00	165.000.000,00
	s. Belanja kursus, Pelatihan, sosialisasi dan bimbingan Tekhnis PNS	1.664.787.000,00	1.443.497.000,00	86,71	3.491.749.700,00
	t. Belanja Pemeliharaan	259.631.000,00	240.310.500,00	92,45	729.717.400,00
	u. Belanja Jasa Konsultansi	567.100.000,00	555.145.000,00	62,78	1.485.426.000,00

No.	Uraian	2020			2019
		Anggaran (Rp)	Realisasi (Rp)	%	Realisasi (Rp)
	v. Belanja Barang Dana BOS	61.572.498.100,00	53.208.310.746,31	86,42	51.517.112.484,00
	w. Belanja Barang dan Jasa BLUD	55.576.479.545,96	54.168.358.102,13	97,47	44.349.680.481,41
	x Belanja Perawatan Alat-alat Kesehatan	201.565.000,00	197.714.000,00	98,09	102.236.500,00
3	Belanja Bunga	4.767.062.477,00	4.608.264.725,00	96,67	1.415.319.751,00
	Bunga Utang Pinjaman	4.767.062.477,00	4.608.264.725,00	96,67	1.415.319.751,00
4	Belanja Hibah	244.277.263.202,00	239.873.015.424,15	98,20	236.664.902.729,28
	Belanja Hibah Kepada Kelompok Masyarakat	149.758.403.009,00	146.764.081.958,15	98,00	194.277.644.729,28
	Belanja Barang yang akan diserahkan kepada Masyarakat	140.335.118.521,00	137.356.172.958,15	97,88	185.981.549.729,28
	Belanja Barang yang akan diserahkan kepada Pihak Ketiga	598.000.000,00	597.484.000,00	99,91	253.695.000,00
	Belanja Hibah Uang kepada Masyarakat	8.825.284.488,00	8.810.425.000,00	99,83	8.011.900.000,00
	Belanja Hibah Uang yang diberikan kepada Pihak ketiga	0,00	0,00	0,00	30.500.000,00
	Belanja Hibah kepada Organisasi Kemasyarakatan	51.571.771.897,00	50.311.845.170,00	97,56	41.987.258.000,00
	Belanja Hibah uang kepada Badan/Lembaga/Organisasi.....	51.571.771.897,00	50.311.845.170,00	97,56	41.987.258.000,00
	Hibah Kepada Instansi Vertikal	42.050.000.000,00	41.900.000.000,00	99,64	400.000.000,00
	Hibah Kepada Instansi Vertikal	42.050.000.000,00	41.900.000.000,00	99,64	400.000.000,00
	Hibah Kepada Partai Politik	897.088.296,00	897.088.296,00	100,00	0,00
	Hibah Kepada Partai Politik	897.088.296,00	897.088.296,00	100,00	0,00
5	Belanja Bantuan Sosial	1.648.691.000,00	1.642.245.312,00	99,61	6.446.921.364,00
	Belanja Bantuan Sosial Organisasi Kemasyarakatan	600.000.000,00	600.000.000,00	100,00	6.446.921.364,00
	Belanja Bantuan Sosial Kesehatan	1.048.691.000,00	1.042.245.312,00	0,00	0,00
Jumlah		1.474.354.235.444,19	1.423.541.520.448,25	96,55	1.466.365.130.596,69

Total Nilai Belanja Pegawai yang bersumber dari BLUD senilai Rp4.157.385.880,00 terdiri dari Belanja Pegawai BLUD pada RSUD senilai Rp4.039.555.880,00 dan Belanja Pegawai BLUD pada puskesmas senilai Rp117.830.000,00.

Total Barang Jasa yang bersumber dari BLUD senilai Rp54.168.358.102,13, belanja yang bersumber dari BLUD pada RSUD Praya senilai Rp41.739.791.290,13 maupun dari BLUD pada Puskesmas senilai Rp12.428.566.812,00

Belanja Pegawai dan Belanja Barang Jasa BLUD pengesahannya melalui mekanisme SP3B dan SP2B.

Realisasi Belanja Hibah senilai Rp239.873.015.424,15 terdiri dari belanja hibah berupa uang dan barang dapat dirincikan sebagai berikut.

Tabel 38 Rincian Belanja Hibah

No.	Uraian	2020			2019
		Anggaran (Rp)	Realisasi (Rp)	%	Realisasi (Rp)
HIBAH BERUPA UANG		103.344.144.681,00	101.919.358.466,00	98,62	50.429.658.000,00
a	Belanja Hibah Uang kepada Badan/Lembaga/Organisasi	51.571.771.897,00	50.311.845.170,00	97,56	41.987.258.000,00
	1 Belanja Hibah Kepada Yayasan/Lembaga/Kelompok lainnya	8.287.654.505,00	12.782.000.000,00	154,23	7.795.000.000,00
	2 Belanja Hibah Kepada Koni	0,00	0,00	0,00	1.000.000.000,00
	4 Belanja Hibah kepada MA/SMA sederajat	700.000.000,00	700.000.000,00	100,00	625.000.000,00
	5 Belanja Hibah kepada MTS/SMP sederajat	880.000.000,00	980.000.000,00	111,36	1.100.000.000,00
	6 Belanja Hibah kepada MI/SD sederajat	2.115.000.000,00	2.315.000.000,000	109,46	1.190.000.000,00
	7 Belanja Hibah kepada RA/TK sederajat	0,00	0,00	0,00	260.000.000,00
	8 Belanja Hibah Kepada PANSIMAS (Penyediaan Air Minum dan Sanitasi Berbasis Masyarakat)	1.000.646.000,00	1.000.000.000,00	99,94	1.179.958.000,00
	9 Belanja Hibah Kepada MUI	100.000.000,00	0,00	0,00	50.000.000,00
	10 Belanja Hibah Kepada Masjid Agung	5.000.000.000,00	0,00	0,00	0,00
	11 Belanja Hibah BOP Pendidikan Kesetaraan PAKET C Kepada PKBM Cendana Lingk. Pengakap Desa Jontlak Kecamatan Praya Tengah Tahun 2019	6.397.200.000,00	6.259.600.000,00	97,85	5.512.100.000,00
	12 Belanja Hibah kepada BOP PAUD	24.747.600.000,00	24.020.600.000,00	97,06	22.375.200.000,00
	13 Belanja Hibah kepada Pramuka	100.000.000,00	0,00	0,00	100.000.000,00
	14 Hibah Kepada Parisada Hindu Dharma Indonesia (PHDI)	50.000.000,00	50.000.000,00	0,00	0,00
	15 Hibah Kepada Baznas	0,00	0,00	0,00	300.000.000,00
	16 Hibah Kepada Dewan Masjid Indonesia	0,00	0,00	0,00	0,00
	18 Hibah kepada PMI	100.000.000,00	100.000.000,00	100,00	50.000.000,00
	19 Hibah Kepada Pengurus Cabang Nahdatul Ulama (PCNU)	150.000.000,00	0,00	0,00	0,00
	20 Hibah Kepada KNPI	0,00	0,00	0,00	200.000.000,00
	21 Hibah Kepada Karang Taruna Kab.Lombok Tengah	0,00	0,00	0,00	200.000.000,00
	22 Hibah Kepada Lembaga Pemberdayaan dan Pengembangan Potensi Daerah	0,00	0,00	0,00	50.000.000,00
	23 Persatuan Purnawirawan Dan Warakawuri TNI-Polri Cabang Kab.Lombok Tengah	40.000.000,00	0,00	0,00	0,00
	24 Persatuan Wartawan Lombok Tengah	50.000.000,00	0,00	0,00	0,00

No.	Uraian	2020			2019
		Anggaran (Rp)	Realisasi (Rp)	%	Realisasi (Rp)
25	Pimpinan Cabang Muhammadiyah	50.000.000,00	0,00	0,00	0,00
26	Hibah Pariwisata	1.773.671.392,00	2.104.645.170,00	118,66	0,00
27	Ikatan Bidan Indonesia Kabupaten Lombok Tengah	30.000.000,00	0,00	0,00	0,00
b	Hibah Kepada Instansi Vertikal	42.050.000.000,00	41.900.000.000,00	99,64	400.000.000,00
	1 Belanja Hibah Kepada KPUD	27.781.667.000,00	27.781.667.000,00	100,00	218.333.000,00
	2 Belanja Hibah Kepada KODIM	1.650.000.000,00	1.500.000.000,00	90,91	0,00
	3 Belanja Hibah Kepada POLRES	3.350.000.000,00	3.350.000.000,00	100,00	181.667.000,00
	4 Belanja Hibah Kepada Bawaslu	9.268.333.000,00	9.268.333.000,00	100,00	0,00
c	Hibah Kepada Partai Politik	897.088.296,00	897.088.296,00	100,00	0,00
	1 Partai Politik	897.088.296,00	897.088.296,00	100,00	0,00
d	Hibah Uang yang diserahkan kepada Masyarakat/Pihak Ketiga	8.825.284.488,00	8.810.425.000,00	99,83	8.042.400.000,00
	1 Belanja uang yg diserahkan kepada pihak ketiga	0,00	0,00	0,00	30.500.000,00
	2 Belanja uang yg diserahkan kepada Masyarakat	8.825.284.488,00	8.810.425.000,00	99,83	8.011.900.000,00
HIBAH BERUPA BARANG		140.933.118.521,00	137.953.656.958,15	97,89	186.235.244.729,28
a	Hibah Berupa Barang yang diserahkan kepada Masyarakat/Pihak Ketiga	140.933.118.521,00	137.953.656.958,15	97,89	186.235.244.729,28
	a. Belanja Barang Yang Akan Diserahkan Kepada Masyarakat	140.335.118.521,00	137.356.172.958,15	97,88	185.981.549.729,28
	b. Belanja Barang Yang Akan Diserahkan Kepada Pihak Ketiga	598.000.000,00	597.484.000,00	0,00	253.695.000,00
J u m l a h		244.277.263.202,00	239.873.015.424,15	98,20	236.664.902.729,28

Rincian Belanja Hibah berupa Belanja Barang Yang diserahkan kepada Masyarakat, Belanja Barang yang di serahkan kepada Pihak Ketiga dan Belanja Uang kepada Masyarakat terdapat dalam lampiran 2.

Belanja Bantuan Sosial direalisasikan senilai Rp1.642.245.312,00 atau 99,61% dari target senilai Rp1.648.691.000,00 dengan rincian sebagai berikut.

Tabel 39 Rincian Anggaran dan Realisasi Belanja Bantuan Sosial

No	Uraian	2020			2019
		Anggaran (Rp)	Realisasi (Rp)	%	Realisasi (Rp)
A.	Belanja Bantuan Sosial Kepada Anggota Masyarakat	600.000.000,00	600.000.000,00	100,00	5.512.500.000,00
1	Belanja Bantuan Sosial Peningkatan Kualitas Perumahan Swadaya (DAK Fisik)	0,00	0,00	0,00	5.512.500.000,00

No	Uraian	2020			2019
		Anggaran (Rp)	Realisasi (Rp)	%	Realisasi (Rp)
2	Tali Asih bagi masyarakat di kawasan pembangunan Sirkuit Moto GP	600.000.000,00	600.000.000,00	100,00	0,00
B.	Belanja Bantuan Sosial Kesehatan	1.048.691.000,00	1.042.245.312,00	99,39	934.421.364,00
1	Jaminan kesehatan bagi masyarakat miskin (Non Kuota)	1.048.691.000,00	1.042.245.312,00	99,39	934.421.364,00
J u m l a h		1.648.691.000,00	1.642.245.312,00	99,61	6.446.921.364,00

Bantuan Sosial Jaminan Kesehatan Masyarakat Non Kuota terealisasi senilai Rp1.042.245.312,00 atau 99,39% dari target senilai Rp1.048.691.000,00. Bantuan ini disalurkan untuk menanggulangi biaya pengobatan masyarakat pada beberapa Rumah Sakit dan Puskesmas.

b. Belanja Modal

Realisasi Belanja Modal digunakan untuk membiayai pengadaan aset. Realisasi Belanja Modal TA 2020 senilai Rp282.545.185.043,79 atau 95,16% dari anggaran senilai Rp296.918.348.467,68 dengan perincian sebagai berikut.

Tabel 40 Rincian Global Anggaran dan Realisasi Belanja Modal

No.	Uraian	2020			2019
		Anggaran (Rp)	Realisasi (Rp)	%	Realisasi (Rp)
1	Belanja Tanah	5.965.542.852,36	4.581.679.709,00	76,80	16.021.847.040,00
2	Belanja Peralatan dan Mesin	86.508.122.461,25	88.850.102.463,00	102,71	51.645.271.331,00
3	Belanja Gedung dan Bangunan	177.426.450.598,07	170.908.742.885,79	96,33	235.856.415.521,62
4	Belanja Jalan, Irigasi dan Jaringan	12.830.345.346,00	10.015.713.500,00	78,06	71.094.035.480,00
5	Belanja Aset Tetap Lainnya	14.187.887.210,00	8.188.946.486,00	57,72	1.536.644.513,00
6	Belanja Modal BLUD	0,00	0,00	0,00	9.370.645.473,00
7	Belanja Modal BOS	0,00	0,00	0,00	27.862.841.233,00
Jumlah		296.918.348.467,68	282.545.185.043,79	95,16	413.387.700.591,62

Adapun rincian dari masing-masing Belanja Modal adalah sebagai berikut.

Tabel 41 Rincian Detail Anggaran dan Realisasi Belanja Modal

No.	Uraian	2020			2019
		Anggaran (Rp)	Realisasi (Rp)	%	Realisasi (Rp)
1	Belanja Modal Tanah	5.965.542.852,36	4.581.679.709,00	76,80	16.021.847.040,00
	Pengadaan Kolam Ikan	97.956.800,00	97.950.000,00	99,99	98.400.000,00
	Pengadaan Tanah Untuk Bangunan Gedung	5.867.586.052,36	4.483.729.709,00	76,42	199.725.000,00

No.	Uraian	2020			2019
		Anggaran (Rp)	Realisasi (Rp)	%	Realisasi (Rp)
	Pengadaan Tanah Untuk Bangunan Bukan Gedung	0,00	0,00	0,00	15.723.722.040,00
2	Belanja Peralatan dan Mesin	86.508.122.461,25	88.850.102.463,00	102,71	51.645.271.331,00
	Pengadaan Alat-alat Bantu	8.800.000,00	8.800.000,00	100,00	84.838.436,00
	Pengadaan Alat-alat Angkutan Darat Bermotor	4.742.820.000,00	2.532.300.000,00	53,39	9.991.616.405,00
	Pengadaan Alat-alat Angkutan Darat Tidak Bermotor	8.200.000,00	8.200.000,00	100,00	13.000.000,00
	Pengadaan Alat Angkut Apung Bermotor	0,00	0,00	0,00	860.000.000,00
	Pengadaan Alat-alat Bengkel bermesin	10.000.000,00	10.000.000,00	100,00	239.030.000,00
	Pengadaan Alat-alat Bengkel Tidak bermesin	0,00	0,00	0,00	709.649.800,00
	Pengadaan Alat Ukur	25.750.000,00	11.500.000,00	44,66	376.880.000,00
	Pengadaan Alat-alat Pengolahan	324.717.000,00	324.244.000,00	99,85	202.195.000,00
	Pengadaan Alat-alat Pemeliharaan Tanaman/Alat Penyimpan	173.679.840,00	172.250.000,00	99,18	7.568.076.380,00
	Pengadaan Peralatan Kantor	2.109.486.850,00	29.094.698.170,00	1379,23	1.203.099.175,00
	Pengadaan Alat Rumah Tangga	7.893.042.616,00	3.363.650.850,00	42,62	5.859.781.943,00
	Pengadaan Komputer	11.808.927.820,00	3.043.213.300,00	25,77	4.155.932.495,00
	Pengadaan Meja Dan Kursi Kerja/Rapat Pejabat	949.620.000,00	857.042.000,00	90,25	824.649.500,00
	Pengadaan Alat-alat Studio	426.708.000,00	226.631.300,00	53,11	845.224.400,00
	Pengadaan Alat-alat Komunikasi	65.050.000,00	61.955.000,00	95,24	535.448.000,00
	Pengadaan Alat-alat Kedokteran	49.695.371.545,25	43.052.987.673,00	86,63	15.854.852.161,00
	Pengadaan Alat-alat Kesehatan	221.608.120,00	16.700.000,00	7,54	106.918.800,00
	Pengadaan Alat-alat Laboratorium	3.509.550.000,00	3.498.644.000,00	99,69	76.210.736,00
	Pengadaan Alat Laboratorium Fisika Nuklir / Elektronika	0,00	0,00	0,00	0,00
	Pengadaan Alat Laboratorium Lingkungan Hidup	0,00	0,00	0,00	0,00
	Pengadaan Persenjataan Non Senjata Api	20.000.000,00	20.000.000,00	100,00	0,00
	Pengadaan Alat Keamanan dan Perlindungan	264.749.900,00	130.250.000,00	49,20	70.750.000,00
	Pengadaan Alat Peraga/Praktek Sekolah	4.237.040.770,00	2.404.136.170,00	56,74	2.063.118.100,00
	Belanja Modal Peralatan dan Mesin - Pengadaan Alat Proteksi Radiasi / Proteksi Lingkungan	13.000.000,00	12.900.000,00	99,23	0,00
	Pengadaan Senjata Sinar	0,00	0,00	0,00	4.000.000,00
3	Belanja Gedung dan Bangunan	177.426.450.598,07	170.908.742.885,79	96,33	235.856.415.521,62

No.	Uraian	2020			2019
		Anggaran (Rp)	Realisasi (Rp)	%	Realisasi (Rp)
4	Pengadaan Bangunan Gedung Tempat Kerja	177.335.567.318,07	170.818.959.885,79	96,33	235.379.615.921,62
	Pengadaan Bangunan Gedung Tempat Tinggal	0,00	0,00	0,00	228.250.000,00
	Pengadaan Bangunan Menara	0,00	0,00	0,00	0,00
	Pengadaan Bangunan Bersejarah	0,00	0,00	0,00	0,00
	Pengadaan Bangunan Tugu Peringatan	0,00	0,00	0,00	39.500.000,00
	Pengadaan Bangunan Tugu Titik Kontrol/Pasti	70.883.280,00	70.883.000,00	100,00	3.700.000,00
	Pengadaan Bangunan Ramu-rambu	20.000.000,00	18.900.000,00	94,50	205.349.600,00
	Belanja Jalan, Irigasi dan Jaringan	12.830.345.346,00	10.015.713.500,00	78,06	71.094.035.480,00
	Pengadaan Jalan	3.361.337.400,00	3.054.167.000,00	90,86	44.628.701.050,00
	Pengadaan Jembatan	0,00	0,00	0,00	3.034.240.700,00
	Pengadaan Bangunan Air Irigasi	8.643.647.000,00	6.121.116.500,00	70,82	12.983.185.000,00
	Pengadaan Bangunan Air bersih/Baku	0,00	0,00	0,00	5.000.000,00
	Pengadaan Bangunan Air Kotor	46.653.631,00	46.652.000,00	100,00	21.000.000,00
	Pengadaan Bangunan Air Tawar	0,00	0,00	0,00	1.840.120.550,00
	Pengadaan Bangunan Pengembangan Sumber Air dan Air Tanah	55.728.360,00	55.000.000,00	98,69	308.271.000,00
	Pengadaan Instalasi Air bersih /Air Minum	685.000.000,00	700.896.000,00	102,32	7.439.182.880,00
	Pengadaan Instalasi Gardu Listrik	35.000.000,00	34.904.000,00	99,73	3.343.800,00
	Pengadaan Jaringan Listrik	0,00	0,00	0,00	830.990.500,00
	Pengadaan Jaringan Gas	2.978.955,00	2.978.000,00	99,97	0,00
	Belanja Aset Tetap Lainnya	14.187.887.210,00	8.188.946.486,00	57,72	1.536.644.513,00
5	Pengadaan Buku	13.968.967.210,00	7.970.126.486,00	57,06	1.185.474.513,00
	Pengadaan Barang Perpustakaan	0,00	0,00	0,00	0,00
	Belanja Modal Pengadaan Barang bercorak Kesenian, Kebudayaan	194.000.000,00	193.900.000,00	99,95	191.370.000,00
	Pengadaan Alat Olah Raga Lainnya	24.920.000,00	24.920.000,00	100,00	159.800.000,00
6	Belanja Modal BLUD	0,00	0,00	0,00	9.370.645.473,00
7	Belanja Modal BOS	0,00	0,00	0,00	27.862.841.233,00
J u m l a h		296.918.348.467,68	282.545.185.043,79	95,16	413.387.700.591,62

Belanja Pengadaan Kolam Ikan Air Tawar senilai Rp97.956.800,00 merupakan pengembangan budidaya perikanan pada Dinas Kelautan dan Perikanan.

Belanja pengadaan Tanah senilai Rp4.483.729.709,00 merupakan pengadaan tanah puskesmas awang senilai Rp1.179.650.754,00, pengadaan tanah untuk SDN Tonjer kecamatan pujut senilai Rp575.566.800,00, pengadaan tanah untuk SMP 15 pujut senilai Rp1.500.000.000,00, pengadaan tanah untuk pengembangan puskesmas bagu

senilai Rp1.174.312.155,00 dan pengadaan tanah untuk SPAM desa pengingat Pujut senilai Rp50.000.000,00.

Belanja Pengadaan Gedung dan Bangunan merupakan Pembangunan gedung kantor bupati, Interior kantor bupati, Landscape dan Pagar kantor bupati senilai Rp47.974.922.000,00, Belanja Konsultan pengawasan landscape dan pagar kantor bupati senilai Rp99.300.000,00, Perencanaan landscape dan pagar kantor bupati, perencanaan dan pengawasan interior senilai Rp289.555.000,00, Renovasi ruang kantor Badan Kesatuan Bangsa dan Politik senilai Rp194.977.000,00, Pembangunan Pendopo Bupati senilai Rp167.400.000,00, Pembangunan Pasar Jelojok senilai Rp9.464.775.096,00, Pembangunan gedung kantor pemerintahan senilai Rp3.048.292.000,00 dan Pemindahan Pasar Mantang ke Pasar Barebali senilai Rp174.875.000,00

Terdapat Belanja Modal yang bersumber dari BLUD senilai Rp3.391.882.383,00, yaitu belanja yang bersumber dari BLUD RSUD Praya senilai Rp1.312.586.485,00 berupa Belanja Modal Peralatan dan Mesin , sedangkan Belanja Modal yang bersumber dari BLUD Puskesmas senilai Rp2.079.295.898,00 berupa belanja modal Peralatan dan Mesin senilai Rp1.670.651.100,00 dan Belanja Modal Gedung dan Bangunan senilai Rp408.644.798,00.

Belanja Modal yang bersumber dari BLUD BLUD maupun BLUD Puskesmas , Belanja yang bersumber dari JKN Kapitasi dan BOS pengesahannya melalui mekanisme SP3B dan SP2B.

Belanja Modal BLUD RSUD Praya senilai Rp1.312.586.485,00 merupakan Belanja Modal Peralatan dan Mesin yaitu berupa pengadaan alat rumah tangga senilai Rp350.883.000,00, Pengadaan Komputer senilai Rp225.168.000,00, pengadaan alat studio Rp6.454.000,00 dan Pengadaan alat Kedokteran senilai Rp730.081.485,00.

Belanja Modal BLUD Puskesmas senilai Rp5.619.864.162,00 merupakan :

- Belanja Modal Peralatan dan Mesin senilai Rp4.566.293.192,00 yaitu berupa Pengadaan Kendaraan Bermotor Khusus, Pengadaan Alat Kantor Lainnya, Pengadaan Mesin Absensi, Pengadaan Ganset, Pengadaan Meubelair, Pengadaan Alat Pendingin, Pengadaan Alat Rumah Tangga Lainnya (Home Use), Pengadaan Personal Komputer, Pengadaan Peralatan Personal Komputer, Pengadaan Lemari dan Arsip Pejabat, Pengadaan Alat Kedokteran Umum, dan Pengadaan Alat Kesehatan Perawatan,
- Belanja Modal Gedung dan Bangunan senilai Rp948.940.970,00.
- Belanja Modal Jalan, Irigasi dan Jaringan senilai Rp104.630.000,00.

c. Belanja Tidak Terduga

Realisasi Belanja Tidak Terduga TA 2020 senilai Rp62.707.900.977,00 atau 88,18% dari target senilai Rp71.112.933.484,00.

Tabel 42 Anggaran dan Realisasi Belanja Tidak Terduga

No.	Uraian	2020			2019
		Anggaran (Rp)	Realisasi (Rp)	%	Realisasi (Rp)
1	Dana Penanganan COVID19	65.065.694.276,00	62.525.150.356,00	96,10	0,00
2	Bencana Alam	6.047.239.208,00	182.530.000,00	3,02	997.502.000,00
3	Sisa Dana Desa yang tidak tersalur ke Desa	0,00	220.621,00	0,00	0,00
Jumlah		71.112.933.484,00	62.707.900.977,00	88,18	997.502.000,00

Mekanisme belanja tidak terduga untuk penanganan covid 19 bersumber dari SP2D Tambahan Uang (TU) senilai Rp63.937.501.776,00 dan melalui SP2D LS senilai Rp1.128.192.500,00.

Terdapat pengembalian belanja untuk penanganan covid 19 senilai Rp 2.540.543.920,00 terdiri dari Kas yang telah disetor ke Kas Daerah pada tahun 2020 senilai Rp2.415.419.060,00 dan kas yang belum disetorkan sampai dengan akhir TA 2020 senilai Rp125.124.860,00.

Rincian penggunaan belanja tak terduga untuk penanganan covid 19 TA 2020 sebagai berikut:

Tabel 43 Rincian Penggunaan Belanja Tak Terduga Untuk Penganan Covid19 TA 2020

NAMA OPD	JUMLAH SP2D	BELANJA			TOTAL BELANJA	PENGEMBALIAN KAS TA 2020	Yang Belum disetor S/D akhir 2020
		PEGAWAI	BARANG DAN JASA	MODAL			
Dikes	4.850.028.000,00	4.149.590.000,00	652.432.125,00	-	4.802.022.125,00	48.005.875,00	
Satuan Polisi Pamong Praja	853.813.000,00	584.100.000,00	269.713.000,00	-	853.813.000,00	-	
Polres	3.000.000.000,00	-	3.000.000.000,00	-	3.000.000.000,00	-	
Dinas Perhubungan	601.655.800,00	330.450.000,00	261.975.600,00	-	592.425.600,00	9.230.200,00	
Dinas Koperasi	11.000.000.000,00	-	11.000.000.000,00	-	11.000.000.000,00	-	
Dinas Tenaga Kerja	17.919.050,00	-	17.919.050,00	-	17.919.050,00	-	
Dinas Lingkungan Hidup	523.822.800,00	-	480.421.000,00	42.650.000,00	523.071.000,00	751.000,00	800,00
Dinas Pekerjaan Umum	5.940.003.972,00	-	51.186.262,00	5.042.513.988,00	5.093.700.250,00	846.303.722,00	
Kodim	1.500.000.000,00	532.800.000,00	967.200.000,00	-	1.500.000.000,00	-	
RSUD	13.286.012.154,00	2.572.488.817,00	3.400.704.237,00	6.154.702.987,00	12.127.896.041,00	1.158.116.113,00	
BPBD	3.264.335.500,00	46.800.000,00	2.465.410.170,00	627.001.270,00	3.139.211.440,00	-	125.124.060,00
Dinas Sosial	20.228.104.000,00	82.200.000,00	19.792.891.850,00	-	19.875.091.850,00	353.012.150,00	
	65.065.694.276,00	8.298.428.817,00	42.359.853.294,00	11.866.868.245,00	62.525.150.356,00	2.415.419.060,00	125.124.860,00

Selain untuk penanganan covid 19, belanja tak terduga juga digunakan untuk penanganan banjir dan tanah longsor, belanja tak terduga untuk penanganan banjir di kecamatan praya timur, kecamatan praya barat daya, kecamatan praya tengah dan kecamatan janapria yang bersumber dari SP2D LS senilai Rp183.890.000,00 terdapat pengembalian senilai Rp1.360.000,00. Belanja tak terduga untuk tanah longsor di desa tanak beak dan desa aik berik pada dinas pekerjaan umum dan penataan ruang yang bersumber dari SP2D TU senilai Rp1.789.400.000,00 namun

sampai dengan berakhirnya tahun anggaran 2020 pekerjaan belum selesai dilaksanakan dalam hal kondisi tersebut diperlakukan sebagai pengembalian belanja (Contra Post).

Terdapat pengembalian kas dana desa dari kas daerah ke kas negara atas dana yang tidak disalurkan ke desa senilai Rp220.621,00 dasar pengakuannya berupa berita acara rekonsiliasi antara BPKAD dan KPPN.

5.1.3. TRANSFER

Realisasi Transfer TA 2020 senilai Rp324.841.963.933,30 atau 99,51% dari target senilai Rp326.439.597.200,00, yang terdiri dari realisasi Transfer Bagi Hasil Pendapatan senilai Rp6.416.522.803,00 dan Transfer Bantuan Keuangan senilai Rp318.425.441.130,30.

a. Transfer Bagi Hasil Pendapatan

Transfer Bagi hasil Pendapatan terealisasi senilai Rp6.416.522.803,00 atau 79,97% dari target senilai Rp8.023.266.000,00 dengan rincian sebagai berikut.

Tabel 44 Anggaran dan Realisasi Transfer Bagi Hasil Pendapatan

No.	Uraian	2020			2019
		Anggaran (Rp)	Realisasi (Rp)	%	Realisasi (Rp)
1	Tansfer Bagi Hasil Pajak	6.185.555.000,00	5.196.822.524,00	84,02	5.865.348.554,12
2	Transfer Bagi Hasil Retribusi	1.837.711.000,00	1.219.700.279	66,37	1.088.062.888,53
Jumlah		8.023.266.000,00	6.416.522.803,00	79.97	6.953.411.442,65

b. Transfer Bantuan Keuangan

Transfer Bantuan Keuangan TA 2020 terealisasi senilai Rp318.425.441.130,30 dari target senilai Rp318.416.331.200,00 atau sebesar 100,00%.

Rincian dapat di lihat pada tabel berikut.

Tabel 45 Anggaran dan Realisasi Transfer Bantuan Keuangan

No.	Uraian	2020			2019
		Anggaran (Rp)	Realisasi (Rp)	%	Realisasi (Rp)
1.	Transfer Bantuan Keuangan Kepada Pemerintah Desa	318.416.331.200,00	318.425.441.130,30	100,00	306.862.359.122,00
	a. Alokasi Dana Desa dan Penghasilan Tetap dan Iuran BPJS Kesehatan Desa	105.043.961.200,00	105.128.671.130,30	100,08	111.318.169.124,07
	b. Dana Desa	207.840.370.000,00	207.840.370.000,00	100,00	193.175.389.997,93
	c. Trantib	2.368.800.000,00	2.293.200.000,00	96,80	2.368.800.000,00
	d. Honorarium dan Operasional Marbot	3.163.200.000,00	3.163.200.000,00	100,00	0,00
2.	Transfer Bantuan Keuangan Kepada Partai Politik	0,00	0,00	0,00	799.498.932,00
	a. Golkar	0,00	0,00	0,00	133.007.985,00

No.	Uraian	2020			2019
		Anggaran (Rp)	Realisasi (Rp)	%	Realisasi (Rp)
	b. Demokrat	0,00	0,00	0,00	80.264.965,00
	c. PBB	0,00	0,00	0,00	58.948.933,00
	d. PDIP	0,00	0,00	0,00	41.920.886,00
	e. PKS	0,00	0,00	0,00	68.881.825,00
	f. PKB	0,00	0,00	0,00	90.395.765,00
	h. Hanura	0,00	0,00	0,00	53.582.627,00
	i. Partai Berkarya	0,00	0,00	0,00	14.074.995,00
	j. Nasdem	0,00	0,00	0,00	55.105.567,00
	k. Gerindra	0,00	0,00	0,00	118.776.380,00
	l. PAN	0,00	0,00	0,00	13.187.364,00
	m. PPP	0,00	0,00	0,00	71.351.640,00
J u m l a h		318.416.331.200,00	318.425.441.130,30	100,00	264.754.910.137,00

Tahun 2020 Transfer Bantuan Keuangan Kepada Partai Politik diarahkan penganggarnya ke belanja Hibah kepada Partai Politik tidak seperti pada tahun sebelumnya. Hal ini didasarkan pada Permendagri 33/2019 tindak lanjut atas PP 12/2019 tentang pedoman penyusunan APBD

Rekapitulasi Belanja, Transfer dan Pengeluaran Pembiayaan 2020 dapat di lihat pada Lampiran 3 .

5.1.4. SURPLUS/(DEFISIT)-LRA

Realisasi Pendapatan TA 2020 senilai Rp2.096.751.245.984,90, Belanja senilai Rp1.768.794.606.469,04 dan Transfer Daerah senilai Rp324.841.963.933,30 sehingga terjadi surplus realisasi APBD senilai Rp3.114.675.582,56 atau 5,98% dari anggaran senilai Rp (50.576.416.057,75) dengan perhitungan sebagai berikut.

Tabel 46 Rekapitulasi Perhitungan Surplus/(Defisit) LRA

No.	Uraian	2020			2019
		Anggaran (Rp)	Realisasi (Rp)	%	Realisasi (Rp)
1	Pendapatan	2.118.248.698.538,12	2.096.751.245.984,90	98,99	2.148.565.721.033,12
2	Belanja	1.842.385.517.395,87	1.768.794.606.469,04	96,01	1.880.752.798.938,31
3	Transfer	326.439.597.200,00	324.841.963.933,30	99,51	314.615.269.496,65
Surplus/ (Defisit)		(50.576.416.057,75)	3.114.675.582,56	(6,16)	(46.802.347.401,84)

Daftar belanja per SKPD dapat dilihat pada lampiran 2.

5.1.5. PEMBIAYAAN

Pembiayaan merupakan transaksi keuangan daerah yang dimaksudkan untuk mengalokasikan angka surplus dan atau menutup angka defisit yang terdiri dari Penerimaan Pembiayaan dan Pengeluaran Pembiayaan. Adapun komponen dari pembiayaan yang terealisasi pada APBD TA 2020 adalah sebagai berikut.

a. Penerimaan Pembiayaan

Rencana penerimaan pembiayaan daerah senilai Rp70.576.416.057,75 terealisasi senilai Rp74.213.483.622,21 atau 105,15% dengan rincian sebagai berikut.

Tabel 47 Anggaran dan Realisasi Penerimaan Pembiayaan

No.	Uraian	2020			2019
		Anggaran (Rp)	Realisasi (Rp)	%	Realisasi (Rp)
1.	Penggunaan SiLPA	60.797.430.357,75	64.943.602.769,30	106,82	58.370.394.699,59
2.	Penerimaan Kembali Investasi Pemerintah Daerah	0,00	65.450.000,00	0,00	75.100.000,00
3	Penerimaan Pinjaman Daerah Dari Lembaga Keuangan Bukan Bank	9.778.985.700,00	9.424.998.670,00	96,38	58.990.531.800,00
Jumlah		70.576.416.057,75	74.434.051.439,30	105,47	117.436.026.499,59

Penerimaan kembali pokok investasi merupakan pengembalian pokok dana Investasi dana bergulir yaitu Perkuatan Modal Koperasi senilai Rp18.750.000,00 dan Pengembalian uang hasil rampasan dalam perkara Perusahaan Daerah PT.Lombok Tengah Bersatu an. Ir. Zahrin senilai Rp46.700.000,00.

Penerimaan Pinjaman Daerah Dari Lembaga Keuangan Bukan Bank merupakan pinjaman Jangka Panjang dari PT Sarana Multi Infrastruktur senilai Rp9.424.998.670,00. Sampai dengan Tahun 2020 Total penerimaan pinjaman dari PT SMI senilai Rp79.605.012.970,00.

Terdapat koreksi tambah terhadap penggunaan silpa tahun sebelumnya atas Dana BOS yaitu senilai Rp4.172.304.594,46, Kas Lainnya berupa kas dari sumbangan peduli gempa tahun 2019 senilai Rp49.634,09 dan koreksi kurang penggunaan silpa tahun sebelumnya atas kas yang tidak disalurkan ke sekolah dan telah dikembalikan ke Kas Negara Tahun 2021 senilai Rp24.000.000,00 dan kelebihan pembayaran pajak tahun 2019 senilai Rp2.181.817,00.

b. Pengeluaran Pembiayaan

Pengeluaran Pembiayaan yang terealisasi senilai Rp19.901.253.248,00 atau 99,50% dari target senilai Rp20.000.000.000,00 dengan rincian sebagai berikut.

Tabel 48 Anggaran dan Realisasi SiLPA

No.	Uraian	2020			2019
		Anggaran (Rp)	Realisasi (Rp)	%	Realisasi (Rp)
1	Pembayaran Pokok Pinjaman kepada Lembaga Keuangan Bukan Bank	20.000.000.000,00	19.901.253.248,00	99,50	9.836.248.740,00
Jumlah		20.000.000.000,00	19.901.253.248,00	99,50	9.836.248.740,00

Pembayaran pokok pinjaman jangka panjang kepada PT. Sarana Multi Infrastruktur senilai Rp19.901.253.248,00.

5.1.6. SISA LEBIH PEMBIAYAAN ANGGARAN (SiLPA)

SiLPA merupakan selisih antara realisasi seluruh penerimaan anggaran dengan seluruh pengeluaran anggaran atau jumlah Surplus/(Defisit) ditambah dengan jumlah Pembiayaan Netto dengan rincian sebagai berikut.

Tabel 49 Anggaran dan Realisasi SiLPA

No.	Uraian	2020			2019
		Anggaran (Rp)	Realisasi (Rp)	%	Realisasi (Rp)
1	Surplus/(Defisit)	(50.576.416.057,75)	3.114.675.582,56	(6,16)	(46.802.347.401,84)
2	Pembiayaan Netto	50.576.416.057,75	54.532.798.191,30	107,82	107.599.777.759,59
SiLPA		0,00	57.647.473.773,86	0,00	60.797.430.357,75

Sesuai realisasi Pendapatan, Belanja, Transfer dan Pembiayaan yang telah diuraikan di atas, maka dalam pelaksanaan APBD TA 2020 terdapat SiLPA Tahun Berjalan senilai Rp57.647.473.773,86.

5.2. LAPORAN PERUBAHAN SALDO ANGGARAN LEBIH

Laporan Perubahan Saldo Anggaran Lebih (LPSAL) adalah laporan yang menyajikan informasi kenaikan dan penurunan Saldo Anggaran Lebih (SAL) pada TA 2020 di bandingkan dengan Laporan Perubahan Saldo Anggaran Lebih (LPSAL) TA 2019.

Laporan Perubahan SAL TA 2020 dapat dijelaskan sebagai berikut:

a. Saldo Anggaran Lebih Awal

Saldo Anggaran Lebih Awal merupakan akumulasi SiLPA tahun-tahun anggaran sebelumnya, yaitu senilai Rp60.797.430.357,75

b. Penggunaan SAL Sebagai Penerimaan Tahun Berjalan

Penggunaan SAL merupakan SiLPA TA 2019 yang telah digunakan sebagai Penerimaan Pembiayaan TA 2020, senilai Rp64.943.602.769,30

c. Sisa Lebih/Kurang Pembiayaan Anggaran (SiLPA/SIKPA)

SiLPA TA 2020 senilai Rp57.647.473.773,86

d. Koreksi Kesalahan Pembukuan Tahun Sebelumnya

Merupakan koreksi atas penggunaan Sisa Lebih Pembiayaan Anggaran (SiLPA) pada tahun sebelumnya senilai Rp4.146.172.411,55

Terdapat koreksi tambah terhadap penggunaan silpa tahun sebelumnya atas Dana BOS yaitu senilai Rp4.172.304.594,46, Kas Lainnya berupa kas dari sumbangan peduli gempa tahun 2019 senilai Rp49.634,09 dan koreksi kurang penggunaan silpa tahun sebelumnya atas kas yang tidak disalurkan ke sekolah dan telah dikembalikan ke Kas Negara Tahun 2021 senilai Rp24.000.000,00 dan kelebihan pembayaran pajak tahun 2019 senilai Rp2.181.817,00.

e. Saldo Anggaran Lebih Akhir

SiLPA TA 2020 senilai Rp57.647.473.773,86 (Lima Puluh Tujuh Milyar Enam Ratus Empat Puluh Tujuh Juta Empat Ratus Tujuh Puluh Tiga Ribu Tujuh Ratus Tujuh Puluh Tiga Rupian Delapan Puluh Enam Sen)

5.3. NERACA

Neraca menggambarkan posisi keuangan Pemerintah Kabupaten Lombok Tengah mengenai aset, kewajiban, dan ekuitas Per 31 Desember 2020 dan 2019 dengan penjelasan sebagai berikut:

5.3.1. ASET

Aset diklasifikasikan menjadi Aset Lancar, Investasi Jangka Panjang, Aset Tetap dan Aset Lainnya.

Saldo Aset Per 31 Desember 2020 dan 2019 masing-masing senilai Rp3.227.366.941.408,69 dan Rp3.152.742.787.147,06. Secara total terjadi peningkatan senilai Rp74.624.154.261,63 dibanding posisi Per 31 Desember 2019. Berikut daftar rincian saldo Aset:

Tabel 50 Rincian Aset

No	Uraian	Per 31 Desember 2020 (Rp)	Per 31 Desember 2019 (Rp)
1	Aset Lancar	153.685.729.072,43	159.134.179.308,40
2	Investasi Jangka Panjang	149.906.700.376,35	149.309.101.097,98
3	Aset Tetap	2.877.776.085.909,65	2.789.115.977.161,16
4	Aset Lainnya	45.998.426.050,26	55.183.529.579,52
	Jumlah	3.227.366.941.408,69	3.152.742.787.147,06

Berikut rincian per item aset.

a. Aset Lancar

Aset Lancar adalah aset yang diharapkan segera untuk dapat direalisasikan atau dimiliki untuk dipakai atau dijual dalam waktu 12 (dua belas) bulan sejak tanggal pelaporan. Aset lancar meliputi kas dan setara kas, investasi jangka pendek, piutang, beban dibayar dimuka dan persediaan.

Saldo Aset Lancar Per 31 Desember 2020 dan 2019 masing-masing senilai Rp153.685.729.072,43 dan Rp159.134.179.308,40. Terjadi penurunan senilai Rp5.448.450.235,93 atau sebesar 3,42% dibanding posisi per 31 Desember 2019. Berikut daftar rincian Aset Lancar:

Tabel 51 Rincian Aset Lancar

No	Uraian	Per 31 Desember 2020 (Rp)	Per 31 Desember 2019 (Rp)
1	Kas dan setara Kas	58.881.878.624,32	60.991.953.238,60
2	Piutang Pendapatan	80.537.632.256,62	79.448.172.362,30
3	<i>Penyisihan Piutang Pendapatan</i>	<i>(12.380.585.576,80)</i>	<i>(6.418.382.786,84)</i>
4	Piutang Lainnya	0,00	2.881.030.818,00
5	<i>Penyisihan Piutang Lainnya</i>	<i>0,00</i>	<i>(1.977.353.800,00)</i>
6	Beban dibayar dimuka	181.844.042,67	185.842.333,34
7	Persediaan	26.464.959.725,62	24.022.917.143,00
	Jumlah	153.685.729.072,43	159.134.179.308,40

Berikut ini adalah rincian aset lancar.

1) Kas dan Setara Kas

Kas adalah uang tunai atau simpanan bank yang setiap saat dapat digunakan untuk membiayai kegiatan pemerintahan. Sedangkan setara kas adalah investasi jangka pendek yang sangat liquid yang siap dijabarkan menjadi kas serta bebas dari risiko perubahan nilai yang signifikan.

Saldo Kas dan Setara Kas Per 31 Desember 2020 dan 2019 masing-masing senilai Rp58.881.878.624,32 dan Rp60.991.953.238,60. Terjadi penurunan senilai Rp3.215.925.168,39 atau sebesar 5,27% dibanding posisi per 31 Desember 2019. Berikut rincian Kas dan Setara Kas:

Tabel 52 Rincian Kas dan Setara Kas

No	Uraian	Per 31 Desember 2020 (Rp)	Per 31 Desember 2019 (Rp)
1	Kas di Kas Daerah	43.599.132.435,61	41.433.955.239,61
2	Kas di Bendahara Penerimaan	0,00	4.000.000,00
3	Kas di Bendahara Pengeluaran	1.981.681.073,00	122.366,00
4	Kas di BLUD (RSUD)	5.292.708.526,14	4.028.231.840,83
5	Setara Kas	0,00	0,00
6	Kas Lainnya	0,00	1.452.453,40
7	Kas di FKTP	5.822.615.726,96	9.614.938.338,76
8	Kas di Bendahara BOS	2.185.740.862,61	5.909.253.000,00
	Jumlah	58.881.878.624,32	60.991.953.238,60

a) Kas di Kas Daerah

Kas di Kas Daerah mencakup seluruh kas, baik saldo rekening di bank maupun saldo uang tunai yang berada dibawah tanggungjawab BUD, termasuk PFK yang belum disetor ke Kas Negara per tanggal Neraca dan kas lainnya yang merupakan dana pihak ketiga yang belum dicairkan.

Saldo Kas di Kas Daerah yang dimiliki Pemerintah Kabupaten Lombok Tengah pada PT. Bank NTB Syaria'ah Cabang Praya dan Giro pada Bank Mandiri Per 31 Desember 2020 dan 2019 masing-masing senilai Rp43.599.132.435,61 dan Rp41.433.955.239,61.

Berikut rincian Kas di Kas Daerah berdasarkan hasil rekonsiliasi dengan PT Bank NTB dan Bank Mandiri:

Tabel 53 Rincian Saldo Kas di Kas Daerah

No Rekening	Uraian	Bank	Per 31 Desember 2020 (Rp)	Per 31 Desember 2019 (Rp)
003.21.00706.00.0	RKUD Kab. Lombok Tengah	Bank NTB Cab. Praya	42.190.289.368,61	27.557.654.318,61
161.00.0126379.2	Giro	Bank Mandiri	1.408.843.067,00	13.876.300.921,00
Jumlah			43.599.132.435,61	41.433.955.239,61

Kas di Kasda senilai total Rp43.599.132.435,61 tidak seluruhnya merupakan SiLPA, karena terdapat Utang PFK berupa Pajak Pusat senilai Rp3.238.191,00 telah setor ke Kas Negara pada tanggal 8 Januari 2021 dan sisa Dana Hibah Pariwisata senilai Rp58.488.941,00. Berdasarkan Surat dari Direktur Jenderal Perimbangan Keuangan tanggal 19 Maret 2021 Nomor S-24/PK/PK.3/2021 perihal Penyampaian Laporan Akhir dan Pengembalian Sisa Dana Hibah Pariwisata Dalam rangka Pemulihan ekonomi Nasional Tahun Anggaran 2020 poin 2, sisa dana tersebut harus di kembalikan ke rekening Kas Umum Negara paling lambat tanggal 30 Juni 2021.

b) Kas di Bendahara Penerimaan

Kas di bendahara penerimaan mencakup seluruh kas, baik itu saldo rekening di bank maupun saldo uang tunai, yang berada dibawah tanggung jawab bendahara penerimaan yang sumbernya berasal dari pelaksanaan tugas pemerintahan. Saldo kas ini mencerminkan saldo yang berasal dari pungutan yang diterima oleh bendahara penerimaan dari para wajib pajak/retribusi/lain-lain PAD yang sah yang per tanggal Neraca belum disetorkan ke kas daerah.

Saldo Kas di Bendahara Penerimaan Per 31 Desember 2020 dan 2019 masing-masing senilai Rp0,00 dan Rp4.000.000,00.

Terhadap Saldo Kas Bendahara Penerimaan per 31 Desember 2019 senilai Rp4.000.000,00 merupakan saldo kas bendahara penerima Kecamatan Janapria telah disetor sebagai Retribusi Pelayanan Pasar pada tahun 2020 pada tanggal 30 Desember 2020.

c) Kas di Bendahara Pengeluaran

Kas di Bendahara Pengeluaran adalah kas yang menjadi tanggungjawab/dikelola oleh bendahara pengeluaran yang berasal dari sisa Uang Persediaan (UP) termasuk PFK yang belum disetor ke kas daerah per tanggal neraca.

Saldo Kas di Bendahara Pengeluaran Per 31 Desember 2020 dan 2019 masing-masing senilai Rp1.981.681.073,00 dan Rp122.366,00 dengan rincian sebagai berikut.

Tabel 54 Daftar Saldo Kas di Bendahara Pengeluaran

No	SKPD	Per 31 Des 2020	Per 31 Des 2019
		(Rp)	(Rp)
1	Badan Penanggulangan Bencana Daerah	188.507.867,00	0,00
2	Camat Praya	0,00	10.000,00
3	Dinas Perpustakaan	2.572.406,00	0,00
4	Bappeda	0,00	110.000,00
5	Kecamatan Kopang	0,00	366,00
6	Kecamatan Praya Tengah	0,00	2.000,00
7	Dinas Pekerjaan Umum	1.789.400.000,00	0,00

8	Dinas Lingkungan Hidup	800,00	0,00
9	Dinas Kesehatan	1.200.000,00	0,00
	Jumlah	1.981.681.073,00	122.366,00

Saldo Kas di Bendahara Pengeluaran Per 31 Desember 2019 senilai Rp122.366,00 seluruhnya merupakan saldo UYHD dan telah disetor ke Kas Daerah pada tahun 2020.

Sedangkan saldo per 31 Desember 2020 senilai Rp1.981.681.073,00 dapat di rinci sebagai berikut:

- Kas di Bendahara Pengeluaran BPBD senilai Rp188.507.867,00 terdiri dari sisa Uang Persediaan senilai Rp62.175.587,00 telah disetor ke Kas Daerah pada tanggal 21 Januari 2021, Utang PFK senilai Rp1.208.220,00 telah disetor ke Kas Negara tanggal 21 Januari 2021. Terdapat pula saldo Belanja Tidak Terduga senilai Rp125.124.060,00 yang telah disetor ke Kas Daerah tanggal 22 Januari 2021 senilai Rp1.312.005,00. Sehingga sisa Kas Bendahara Pengeluaran BPBD yang belum disetor ke kas Daerah hingga laporan ini disajikan senilai Rp123.812.055,00.
- Kas di Bendahara Pengeluaran Dinas Perpustakaan dan Kearsipan senilai Rp2.572.406,00 merupakan sisa Uang Persediaan 2020 telah disetor ke Kas Daerah tanggal 18 Januari 2021.
- Kas di Bendahara Pengeluaran Dinas PU senilai Rp1.789.400.000,00 merupakan sisa kas Belanja Tidak Terduga yang di alokasikan untuk penanggulangan bencana Longsor.
- Kas di Bendahara Pengeluaran Dinas Lingkungan Hidup senilai Rp800,00 merupakan sisa kas Belanja Tidak Terduga telah disetor ke Kas Daerah tanggal 27 Januari 2021.
- Kas di Bendahara Pengeluaran pada Dinas Kesehatan senilai Rp1.200.000,00 merupakan utang belanja jasa pelayanan untuk Tenaga Kesehatan pada PKM Batu Jangkik yang belum dibayarkan oleh bendahara pengeluaran Dinas Kesehatan per 31 Desember 2020.

d) Kas di BLUD

Kas di BLUD merupakan Kas pada Bendahara BLUD RSUD Praya. Saldo Per 31 Desember 2020 dan 2019 masing-masing senilai Rp5.292.708.526,14 dan Rp4.028.231.840,83.

Saldo Per 31 Desember 2020 seluruhnya merupakan SiLPA terdiri dari Kas di Bendahara Penerimaan BLUD senilai Rp5.276.410.501,14 dan Kas Tunai di Bendahara Pengeluaran BLUD senilai Rp16.298.025,00. Berikut rincian kas di Bendahara BLUD:

**Tabel 55. Rincian Saldo Kas di Bendahara BLUD RSUD Praya
Per 31 Desember 2020**

No	Uraian	Saldo
A	Kas di Bendahara Penerima	5.276.410.501,14

No	Uraian	Saldo
1	Bank Mandiri	2.242.873.364,00
2	Bank NTB Syariah 1	2.997.993.159,14
3	Bank NTB Syariah 2	3.881.300,00
4	BNI	7.209.325,00
5	Kas Tunai	24.453.353,00
B	Kas di Bendahara Pengeluaran	16.298.025,00
	Jumlah	5.292.708.526,14

Saldo per 31 Desember 2019 senilai Rp Rp4.028.231.840,83 terdiri dari Kas di Bendahara Penerimaan BLUD senilai Rp4.014.616.984,83 Kas Tunai di Bendahara Pengeluaran BLUD senilai Rp123.798,00 dan Pajak Pusat yang telah disetor ke Kas Negara pada tahun 2020 senilai Rp13.491.058,00 terdiri dari PPh senilai Rp3.867.887,00 dan PPN senilai Rp9.623.171,00.

e) Setara Kas

Setara kas adalah simpanan di Bank dalam bentuk deposito kurang dari 3 (tiga) bulan.

Saldo setara kas Per 31 Desember 2020 dan 2019 masing-masing senilai Rp0,00 dan Rp0,00.

f) Kas Lainnya

Saldo Kas lainnya Per 31 Desember 2020 dan 2019 masing-masing senilai Rp0,00 dan Rp1.452.453,40. Nilai kas lainnya per 31 Desember 2019 dikelola melalui rekening a.n. Lombok Tengah Peduli Bencana dan telah disetor ke Kas Daerah pada tanggal 29 April dan 5 Mei 2020 Terhadap Rekening ini telah ditutup pada tanggal 1 Mei 2020.

g) Kas di Bendahara Puskesmas (FKTP)

Kas di Bendahara Puskesmas (FKTP) merupakan seluruh kas yang berada dalam tanggungjawab bendahara Puskesmas (FKTP) termasuk PFK per tanggal Neraca.

Saldo Kas di Bendahara Puskesmas (FKTP) Per 31 Desember 2020 dan 31 Desember 2019 masing-masing senilai Rp5.822.615.726,96 dan Rp9.614.938.338,76.

Saldo Kas di Bendahara Puskemas Per 31 Desember 2020 terdiri dari Kas di Dana Kapitasi Jaminan Kesehatan Nasional (JKN)-Non BLUD senilai Rp3.699.247.355,00 dan Kas di Bendahara BLUD Puskesmas senilai Rp2.123.368.371,96. Berikut rincian Kas di Bendahara Puskesmas (FKTP) JKN-Non BLUD dan BLUD.

Tabel 56 Rincian Kas di Bendahara FKTP JKN - Non BLUD dan BLUD

No	FKTP	Per 31 Desember 2020 (Rp)			Per 31 Desember 2019 (Rp)
		Non BLUD	BLUD	Jumlah	
1	Puskesmas Praya	0,00	152.440.274,00	152.440.274,00	503.418.776,00
2	Puskesmas Puyung	0,00	355.072.240,12	355.072.240,12	579.030.084,85
3	Puskesmas Aikmual	0,00	673.200.860,23	673.200.860,23	715.506.513,51
4	Puskesmas Janapria	0,00	767.742.665,60	767.742.665,60	706.182.747,75
5	Puskesmas Aik Darek	0,00	174.912.332,01	174.912.332,01	686.803.301,34
6	Puskesmas Batunyala	251.603.801,00	0,00	251.603.801,00	224.260.718,00
7	Puskesmas Kopang	91.933.997,00	0,00	91.933.997,00	566.543.064,00
8	Puskesmas Mantang	199.991.512,00	0,00	199.991.512,00	371.070.647,87
9	Puskesmas Sengkol	371.684.709,00	0,00	371.684.709,00	464.417.236,00
10	Puskesmas Muncan	475.027.253,00	0,00	475.027.253,00	187.145.418,00
11	Puskesmas Pengadang	196.113.804,00	0,00	196.113.804,00	555.696.280,00
12	Puskesmas Penujak	101.713.188,00	0,00	101.713.188,00	343.532.106,00
13	Puskesmas Kuta	256.191.996,00	0,00	256.191.996,00	176.024.236,00
14	Puskesmas Mangkung	38.664.748,00	0,00	38.664.748,00	136.953.364,00
15	Puskesmas Teruwai	116.304.397,00	0,00	116.304.397,00	130.339.459,19
16	Puskesmas Mujur	231.234.128,00	0,00	231.234.128,00	732.462.292,04
17	Puskesmas Bonjeruk	72.834.921,00	0,00	72.834.921,00	195.292.007,54
18	Puskesmas Bagu	137.234.933,00	0,00	137.234.933,00	247.623.305,00
19	Puskesmas Ganti	157.340.017,00	0,00	157.340.017,00	269.640.616,00
20	Puskesmas Darek	95.515.950,00	0,00	95.515.950,00	298.772.347,00
21	Puskesmas Ubung	141.345.761,00	0,00	141.345.761,00	321.552.590,00
22	Puskesmas Teratak	269.724.038,00	0,00	269.724.038,00	522.121.932,00
23	Puskesmas Pringgarata	123.161.277,00	0,00	123.161.277,00	13.077.264,03
24	Puskesmas Langko	117.054.489,00	0,00	117.054.489,00	211.456.732,64
25	Puskesmas Batu Jangkih	124.493.982,00	0,00	124.493.982,00	456.015.300,00
26	Puskesmas Wajageseng	16.480.285,00	0,00	16.480.285,00	0,00
27	Puskesmas Tanah Beak	113.598.169,00	0,00	113.598.169,00	0,00
Jumlah		3.699.247.355,00	2.123.368.371,96	5.822.615.726,96	9.614.938.338,76

Saldo Kas di bendahara FKTP Non BLUD per 31 Desember 2020 dan 2019 masing-masing senilai Rp3.699.247.355,00 dan Rp6.423.996.915,31. Terhadap posisi per 31 Desember 2020 terdiri dari Saldo Kas yang merupakan Silpa senilai Rp3.656.503.788,00, Utang PFK Rp21.421.735,00 dan utang belanja barang dan jasa senilai Rp21.321.832,00 dengan rincian sebagai berikut:

Tabel 57 Rincian SilPA, Utang PFK dan Utang JP - FKTP Non BLUD

No	FKTP	Per 31 Desember 2020 (Rp)			Per 31 Desember 2019 (Rp)
		SILPA	Utang PFK	Utang JP	
1	Puskesmas Batunyal	251.603.801,00	0,00	0,00	224.260.718,00
2	Puskesmas Kopang	91.933.997,00	0,00	0,00	566.543.064,00
3	Puskesmas Mantang	199.991.512,00	0,00	0,00	371.070.647,87
4	Puskesmas Sengkol	371.684.709,00	0,00	0,00	464.417.236,00
5	Puskesmas Muncan	475.027.253,00	0,00	0,00	187.145.418,00
6	Puskesmas Pengadang	196.113.804,00	0,00	0,00	555.696.280,00
7	Puskesmas Penujak	101.713.188,00	0,00	0,00	343.532.106,00
8	Puskesmas Kuta	256.191.996,00	0,00	0,00	176.024.236,00
9	Puskesmas Mangkung	37.892.116,00	0,00	772.632,00	136.953.364,00
10	Puskesmas Teruwai	116.304.397,00	0,00		130.339.459,19
11	Puskesmas Mujur	231.159.128,00	75.000,00	0,00	732.462.292,04
12	Puskesmas Bonjeruk	58.448.521,00	0,00	14.386.400,00	195.292.007,54
13	Puskesmas Bagu	137.234.933,00	0,00	0,00	247.623.305,00
14	Puskesmas Ganti	157.340.017,00	0,00	0,00	269.640.616,00
15	Puskesmas Darek	95.515.950,00	0,00	0,00	298.772.347,00
16	Puskesmas Ubung	141.345.761,00	0,00	0,00	321.552.590,00
17	Puskesmas Teratak	269.724.038,00	0,00	0,00	522.121.932,00
18	Puskesmas Pringgarata	123.161.277,00	0,00	0,00	13.077.264,03
19	Puskesmas Langko	95.932.093,00	21.122.396,00	0,00	211.456.732,64
20	Puskesmas Batu Jangkih	124.269.643,00	224.339,00	0,00	456.015.300,00
21	Puskesmas Wajageseng	16.480.285,00	0,00	0,00	0,00
22	Puskesmas Tanah Beak	107.435.369,00	0,00	6.162.800,00	0,00
Jumlah		3.656.503.788,00	21.421.735,00	21.321.832,00	6.423.996.915,31

Sedangkan saldo Kas pada FKTP BLUD per 31 Desember 2020 dan 2019 masing-masing senilai Rp2.123.368.371,96 dan Rp3.190.941.423,45. Terhadap saldo per 31 Desember 2020 terdiri dari Kas yang merupakan SilPA senilai Rp2.045.211.371,96 dan Utang belanja senilai Rp78.157.000,00 dengan rincian sebagai berikut:

Tabel 58 Rincian SiLPA dan Utang JP - FKTP BLUD

NO	Uraian	Per 31 Desember 2020 (Rp)			Per 31 Desember 2019 (Rp)
		SiLPA	Utang JP	Jumlah	
1	Puskesmas Praya	152.440.274,00	0,00	152.440.274,00	503.418.776,00
2	Puskesmas Puyung	355.072.240,12	0,00	355.072.240,12	579.030.084,85
3	Puskesmas Aikmual	643.900.860,23	29.300.000,00	673.200.860,23	715.506.513,51
4	Puskesmas Janapria	730.597.665,60	37.145.000,00	767.742.665,60	706.182.747,75
5	Puskesmas Aik Darek	163.200.332,01	11.712.000,00	174.912.332,01	686.803.301,34
	Jumlah	2.045.211.371,96	78.157.000,00	2.123.368.371,96	3.190.941.423,45

Sehingga dari total Kas di FKTP senilai Rp5.822.615.726 terdiri dari Kas yang merupakan SiLPA senilai Rp5.699.915.159,96, Utang PFK senilai Rp21.421.735,00 dan Utang Belanja Barang jasa senilai Rp101.278.832,00 Utang PFK merupakan PPh 21 dan telah disetor ke Kas Negara pada tahun 2021.

h) Kas di Bendahara Dana BOS

Kas di Bendahara BOS Per 31 Desember 2020 dan 2019 masing-masing senilai Rp2.185.740.862,61 dan Rp5.909.253.000,00. Berikut rincian posisi Kas di Bendahara Dana BOS per 31 Desember 2020:

Tabel 59 Rincian Sisa Kas di Bendahara Dana BOS

No.	Uraian	Sisa Dana BOS Per 31 Des 2020	Utang PFK Per 31 Des 2020	Penyetoran PFK 2021	Sisa Belum disetor hingga LKPD disajikan
1	SD	867.304.497,54	821.585.035,13	268.745.174,18	552.839.860,96
2	SMP	212.585.810,94	284.265.519,00	190.230.000,09	94.035.518,91
	Jumlah	1.079.890.308,48	1.105.850.554,13	458.975.174,27	646.875.379,87

2) Piutang

Piutang adalah jumlah uang yang wajib dibayar kepada Pemerintah Kabupaten Lombok Tengah yang dapat dinilai dengan uang sebagai akibat perjanjian atau akibat lainnya berdasarkan peraturan perundang-undangan atau akibat lainnya yang sah namun sampai akhir periode pelaporan belum dilunasi.

Piutang terdiri dari Piutang Pendapatan dan Piutang Lainnya, dengan rincian sebagai berikut:

a) Piutang Pendapatan

Saldo Piutang Pendapatan Per 31 Desember 2020 dan 31 Desember 2019 masing-masing senilai bersih Rp68.157.046.679,82 dan Rp73.029.789.575,46 dengan rincian sebagai berikut:

Tabel 60 Rincian Piutang Pendapatan

No	Uraian	Per 31 Desember 2020 (Rp)			Per 31 Desember 2019 (Rp)
		Nilai Piutang	Penyisihan	Piutang Netto	
1	Piutang Pajak Daerah	58.200.372.579,55	(12.228.463.226,80)	45.971.909.352,75	44.716.005.505,75
2	Piutang Retribusi	1.218.984.199,66	(152.122.350,00)	1.066.861.849,66	3.352.045.862,33
3	Piutang Hasil Pengelolaan Kekayaan Daerah yg dipisahkan	8.115.297.669,41	0,00	8.115.297.669,41	8.355.311.852,38
4	Piutang Lain-lain PAD yg sah	6.835.847.075,00	0,00	6.835.847.075,00	9.450.639.065,00
5	Piutang Transfer Pemerintah Daerah Lainnya	6.167.130.733,00	0,00	6.167.130.733,00	5.091.042.776,00
6	Piutang Transfer Pemerintah Pusat	0,00	0,00	0,00	2.064.744.514,00
	Jumlah	80.537.632.256,62	(12.380.585.576,80)	68.157.046.679,82	73.029.789.575,46

Berikut ini adalah rincian piutang pendapatan.

(1) Piutang Pajak Daerah

Piutang pajak adalah piutang yang timbul atas pendapatan pajak sebagaimana diatur dalam undang-undang perpajakan yang belum dilunasi oleh wajib pajak sampai dengan akhir periode laporan keuangan.

Saldo Piutang Pajak Daerah netto Per 31 Desember 2020 dan 2019 masing-masing senilai Rp45.971.909.352,73 dan Rp44.716.005.505,75 atau mengalami peningkatan senilai Rp1.255.903.847,00 dari posisi per 31 Desember 2019. berikut rincian piutang pajak daerah:

Tabel 61 Daftar Piutang Pajak Daerah

No	Uraian	Per 31 Desember 2020 (Rp)			Per 31 Desember 2019 (Rp)
		Nilai Piutang	Penyisihan	Piutang Netto	
1	Piutang Pajak Hotel	278.308.487,00	0,00	278.308.487,00	857.433.347,00
2	Piutang Pajak Restoran	58.634.682,00	0,00	58.634.682,00	564.753.207,00
3	Piutang PBB-P2	56.702.369.117,55	12.228.463.226,80	44.473.905.890,75	41.347.469.251,73
4	Pajak Parkir	1.367.800,00	0,00	1.367.800,00	165.652.441,00
5	Pajak Hiburan	2.135.013,00	0,00	2.135.013,00	13.272.062,00
6	Pajak Penerangan Jalan	1.151.888.280,00	0,00	1.151.888.280,00	1.752.406.997,00
7	Pajak Air Tanah	5.669.200,00	0,00	5.669.200,00	15.018.200,00
	Jumlah	58.200.372.579,55	12.228.463.226,80	45.971.909.352,75	44.716.005.505,73

Secara total, terjadi peningkatan nilai Piutang Pajak yang seluruhnya bersumber dari Piutang PBB-P2. Namun jika di uraikan satu persatu, terjadi penurunan terutama disebabkan wabah COVID-19. Berikut penjelasan terkait saldo piutang pajak neto yang bersumber dari:

- Piutang Pajak Hotel Per 31 Desember 2020 dan 2019 senilai Rp278.308.487,00 dan Rp857.433.347,00, bersumber dari beberapa

hotel, Cottage dan penginapan yang ada di Lombok Tengah. Penetapan piutang ini berdasarkan *self assestment* atas hak pemerintah daerah bulan Desember 2020 yang disetor pada bulan Januari 2021. Terjadi penurunan nilai piutang senilai Rp579.124.860,00 dibanding tahun 2019. Mutasi penambahan bersumber dari adanya *self assestment* sepanjang tahun 2020 senilai Rp2.788.196.450,00. Sedangkan mutasi kurang bersumber dari *self assestment* tertagih senilai Rp2.509.887.963,00 dan piutang tahun sebelumnya tertagih senilai Rp857.433.347,00.

- Piutang Pajak Restoran Per 31 Desember 2020 dan 2019 senilai Rp58.634.682,00 dan Rp564.753.207,00 bersumber dari restoran, rumah makan dan Café yang ada di Lombok Tengah. Terjadi penurunan senilai Rp506.118.525,00 dibanding tahun 2019. Mutasi penambahan bersumber dari *self assestment* atas hak pemerintah daerah bulan Desember 2020 yang tertagih pada bulan Januari 2021.
- Piutang PBB-P2 Per 31 Desember 2020 dan 2019 senilai bersih Rp44.473.905.890,73 dan Rp41.347.469.251,73, meningkat senilai Rp3.126.436.639,00 dibanding tahun 2019. Mutasi penambahan bersumber dari adanya Surat Ketetapan Pajak Daerah (SKPD) 2020 senilai Rp23.812.534.841,00, namun terdapat pengurangan dan pembebasan sesuai dengan Keputusan Bupati. Lombok Tengah Nomor 350 Tahun 2020 tentang Pemberian Pengurangan Pajak Bumi dan Bangunan Perdesaan dan Perkotaan Kepada PT Angkasa Pura I tahun 2020 senilai Rp758.088.193,00 atau 50% dari nilai ketetapan tahun 2020 dan senilai Rp3.040.135.862,5 terhadap objek pajak PBB-P2 yang besaran nilai pembayarannya sampai dengan Rp35.000 sesuai dengan Peraturan Bupati nomor 15 tahun 2020 tentang pembebasan dan Pengurangan Pembayaran Pajak Daerah dan Retribusi Daerah dalam masa Bencana Nonalam COVID-19 di Kabupaten Lombok Tengah. Sehingga total pengurangan dan pembebasan PBB-P2 tahun 2020 senilai Rp3.798.224.055,00. Terdapat pula pengurangan dari piutang tertagih atas ketetapan tahun berjalan dan piutang tahun sebelumnya senilai Rp10.542.013.258,87.
- Pajak Parkir Per 31 Desember 2020 dan 2019 senilai Rp1.367.800,00 dan Rp165.652.441,00, menurun senilai Rp164.284.641,00 dibanding tahun 2019. Penetapan piutang 2020 berdasarkan *self assestment* atas hak pemerintah daerah bulan Desember 2020 yang tertagih pada bulan Januari 2021. .
- Pajak Hiburan Per 31 Desember 2020 dan 2019 senilai Rp2.135.013.003.272.062,00 dan Rp13.272.062,00, bersumber dari tempat olahraga dan Mandi uap. Posisi Per 31 Desember 2020 menurun senilai Rp11.137.049,00 dibanding tahun 2019.
- Pajak Penerangan Jalan (PPJ) Per 31 Desember 2020 dan 2019 senilai Rp1.151.888.280,00 dan Rp1.752.406.997,00, meningkat senilai Rp600.518.717,00 dibanding tahun 2019. PPJ seluruhnya bersumber dari PT PLN Persero Wilayah NTB.

- Pajak Air Tanah Per 31 Desember 2020 dan 2019 senilai Rp5.669.200,00 dan Rp15.018.200,00, menurun senilai Rp9.349.000,00 dibanding tahun 2019. Pajak ini bersumber dari hak pemerintah daerah bulan Desember 2020 pada wajib pajak dan telah tertagih pada bulan Januari 2021.

Daftar Piutang Pajak Daerah dapat dilihat pada **Lampiran 4a**.

(2) Piutang Retribusi

Piutang retribusi adalah piutang yang timbul akibat pemerintah Kabupaten Lombok Tengah telah memberikan pelayanan sesuai dengan tugas dan fungsinya namun wajib retribusi belum melunasi sampai dengan akhir periode laporan Keuangan.

Saldo Piutang Retribusi bersih Per 31 Desember 2020 dan 2019 masing-masing senilai Rp979.388.849,66 dan Rp3.352.045.862,33. Dibanding tahun 2019 terdapat penurunan nilai piutang retribusi senilai Rp2.372.657.012,67 atau sebesar 35,16%.

Tabel 62 Daftar Piutang Retribusi

NO	Uraian		Per 31 Desember 2020 (Rp)			Per 31 Desember 2019
			Nilai Piutang	Penyisihan	Piutang Netto	
1.	Retribusi Pelayanan Kesehatan		212.013.000,00	0,00	212.013.000,00	2.667.449.900,00
		BPJS Non Kapitasi	212.013.000,00	0,00	212.013.000,00	2.667.449.900,00
2.	Retribusi Pengendalian Menara Telekomunikasi		30.088.933,00	0,00	30.088.933,00	391.156.129,00
	a.	PT. XL –Axiata	0,00	0,00	0,00	0,00
	b.	PT.Persada Soka Tama	30.088.933,00	0,00	30.088.933,00	0,00
	c.	PT Ida Lombok	0,00	0,00	0,00	0,00
	d.	PT.Tower Bersama	0,00	0,00	0,00	0,00
	e.	PT.Solu Sindo kresi Pratama	0,00	0,00	0,00	0,00
	f.	PT Mitra Langgeng Perkasa	0,00	0,00	0,00	0,00
	g.	PT Solusi Tunas Pratama(Deltacosel)	0,00	0,00	0,00	391.156.129,00
	h.	PT Gamedtrako Tunggal	0,00	0,00	0,00	0,00
	i.	Indosat	0,00	0,00	0,00	0,00
	j.	PT Partelindo	0,00	0,00	0,00	0,00
2.	Retribusi Pemakaian Kekayaan Daerah		187.105.833,33	30.875.000,00	156.230.833,33	69.042.500,00
	a.	Retribusi Sewa Rumah Dinas	55.183.750,00	30.408.750,00	24.775.000,00	17.400.000,00
	b.	Retribusi Sewa Tanah-Kont BGS	131.922.083,33	466.250,00	131.455.833,33	51.642.500,00
3.	Retribusi Pasar Grosir Pertokoan		703.059.433,33	121.247.350,00	581.056.083,33	224.397.333,33
		Retribusi Sewa Kios	703.059.433,33	121.247.350,00	581.056.083,33	224.397.333,33

NO	Uraian	Per 31 Desember 2020 (Rp)			Per 31 Desember 2019
		Nilai Piutang	Penyisihan	Piutang Netto	
5	Retribusi Perijinan Tertentu	86.717.000,00	0,00	86.717.000,00	0,00
	TOTAL	1.218.984.199,66	(152.122.350,00)	1.066.105.849,66	3.352.045.862,33

Saldo piutang retribusi bruto bersumber dari:

Piutang Retribusi Jasa Umum dengan rincian sebagai berikut:

- Piutang Retribusi Pelayanan kesehatan pada Dinas Kesehatan Per 31 Desember 2020 dan 2019 masing-masing senilai Rp212.013.000,00 dan Rp2.667.449.900,00 merupakan klaim BPJS Non Kapitasi dari Puskesmas-puskesmas.

Berikut Rincian Piutang Retribusi Pelayanan Kesehatan per puskesmas.

Tabel 63 Rincian Piutang Retribusi pada FKTP

No	Uraian	Per 31 Desember 2020	Per 31 Desember 2019
1	Puskesmas Bagu	0,00	85.405.000,00
2	Puskesmas Batu Jangkih	0,00	99.877.400,00
3	Puskesmas Pengadang	21.262.000,00	87.766.000,00
4	Puskesmas Sengkol	0,00	326.630.300,00
5	Puskesmas Batunyala	0,00	36.244.000,00
6	Puskesmas Kuta	0,00	37.948.000,00
7	Puskesmas Bonjeruk	0,00	221.264.600,00
8	Puskesmas Darek	48.777.000,00	234.385.400,00
9	Puskesmas Ganti	0,00	55.400.000,00
10	Puskesmas Kopang	15.495.200,00	290.165.600,00
11	Puskesmas Mangkung	0,00	103.747.400,00
12	Puskesmas Mantang	24.298.400,00	235.460.400,00
13	Puskesmas Mujur	0,00	77.947.600,00
14	Puskesmas Muncan	23.272.200,00	62.879.000,00
15	Puskesmas Penujak	0,00	110.982.400,00
16	Puskesmas Teratak	0,00	104.282.200,00
17	Puskesmas Teruai	20.319.000,00	28.800.000,00
18	Puskesmas Ubung	0,00	168.439.600,00
19	Puskesmas Pringgarata	15.616.200,00	232.157.600,00
20	Puskesmas Langko	20.133.000,00	67.667.400,00
21	Puskesmas Wajageseng	9.780.000,00	0,00
22	Puskesmas Batujai	13.060.000,00	0,00
	Jumlah	212.013.000,00	2.667.449.900,00

Piutang Retribusi Pengendalian Menara Telekomunikasi pada Dinas Komunikasi dan Informatika Per 31 Desember 2020 dan 2019 masing-masing senilai bruto Rp30.088.933,00 dan Rp1.012.628.578,60. Penurunan nilai piutang akibat adanya koreksi lebih saji senilai Rp249.308.302,00 dan reklasifikasi ke aset dalam proses penghapusan senilai Rp383.658.098,17.

Piutang Retribusi Jasa Usaha dengan rincian sebagai berikut:

Piutang Retribusi Pemakaian Kekayaan Daerah Per 31 Desember 2020 senilai bruto Rp173.314.166,67 merupakan piutang yang timbul dari sewa rumah dinas, tanah dan bangunan yang dikerjasamakan yaitu Bangun Guna Serah serta sewa Kolam Renang Praya dengan rincian sebagai berikut (dalam nilai bruto).

Tabel 64 Piutang Retribusi Pemakaian Kekayaan Daerah (Bruto)

No	Uraian	Per 31 Desember 2020	Per 31 Desember 2019
1	Piutang Sewa Rumah Dinas	55.183.750,00	38.558.750,00
2	Piutang Sewa Tanah-Kont BGS	81.463.750,00	16.666.250,00
4	Piutang Sewa Kolam Renang Praya	20.000.000,00	20.000.000,00
6	Piutang Sewa BBI Gerunung	16.666.666,67	0,00
	Jumlah	173.314.166,67	75.225.000,00

Piutang sewa Rumah dinas Per 31 Desember 2020 dan 2019 masing-masing senilai Rp55.183.750,00 dan Rp38.558.750,00 merupakan sewa rumah dinas yang ada berada di Kelurahan Praya dan Leneng. Ketetapan Retribusi yang terbit tahun 2020 senilai Rp11.250.000 tertagih senilai Rp3.875.000,00.

Piutang Sewa tanah merupakan kontribusi atas BGS yang berada di Kabupaten Lombok Tengah Per 31 Desember 2020 dan 2019 masing-masing senilai Rp81.463.750,00 dan Rp16.666.250,00. Objek retribusi terletak beberapa lokasi yaitu:

- Ruko di sekitar Pertokoan Praya dan tanah di Renteng, Kauman, dan Pringgarata senilai Rp6.957.500,00.
- Sewa Tanah sawah lokasi lingkungan Ketejer Kecamatan Praya senilai Rp4.583.333,33.
- Sewa Tanah untuk Rent Car Lokasi Kampung Jawa senilai Rp6.708.333,33.
- Sewa tanah berikut bangunan Anjungan Tunai Mandiri yng disewa oleh Bank NTB Syariah Lokasi Pujut, Praya dan Kopang senilai total Rp2.500.000,00

Piutang sewa Kolam Renang Praya an CV Matra Praya per 31 Desember 2020 dan 2019 masing-masing senilai Rp20.000.000,00 dan Rp20.000.000,00. Atas piutang per 31 Desember 2019 telah diterima di Kas Daerah tanggal 22 Januari 2020, namun atas piutang per 31 Desember 2020 belum tertagih.

Piutang Sewa BBI Gerunung per 31 Desember 2020 dan 2019 masing-masing senilai Rp16.666.666,67 dan Rp0,00. Atas piutang per 31 Desember 2020 telah diterima di Kas Daerah pada tanggal 4 Januari 2021 senilai Rp25.000.000,00 sesuai dengan nilai sewa setahun.

Piutang Retribusi Pasar Grosir dan Pertokoan Per 31 Desember 2020 dan 2019 masing-masing senilai bersih Rp581.056.083,33 dan Rp224.397.333,33. Piutang ini bersumber dari pertokoan milik pemerintah daerah yang tersebar di beberapa tempat, seperti Bulayak, Mantang, pusat pertokoan Praya dan lain-lain. Ketetapan yang terbit tahun 2020 atas Retribusi Pasar Grosir dan Pertokoan senilai Rp664.756.000,00, terhadap ketetapan ini telah tertagih senilai Rp117.821.000,00.

Piutang Retribusi Perijinan Tertentu Pada Dinas Perijinan senilai total Rp86.717.000,00 dengan rincian sebagai berikut:

Piutang Retribusi Izin Mendirikan Bangunan senilai Rp72.167.000,00 atas SKRD Desember 2020 telah disetor ke Kas daerah pada bulan Januari 2021

Piutang Retribusi Izin Tempat Penjualan Minuman Beralkohol senilai Rp14.500.000,00 telah disetor ke Kas daerah pada bulan Januari 2021.

Piutang Retribusi Izin Trayek senilai Rp50.000,00 telah disetor ke Kas daerah pada bulan Januari 2021.

Daftar Mutasi Piutang Retribusi dapat dilihat pada **Lampiran 4b**.

(3) Piutang Hasil Pengelolaan Kekayaan Daerah yang dipisahkan

Piutang Hasil Pengelolaan Kekayaan Daerah yang dipisahkan adalah piutang karena adanya hasil investasi jangka panjang seperti bagian laba atau deviden BUMD namun sampai dengan akhir periode pelaporan BUMD belum melakukan penyetoran ke Kas Daerah.

Saldo Piutang Hasil Pengelolaan Kekayaan Daerah yang dipisahkan Per 31 Desember 2020 dan 2019 masing-masing senilai Rp8.115.297.669,41 dan Rp8.355.311.852,38. Berikut ini rincian Piutang Hasil Pengelolaan Kekayaan Daerah yang Dipisahkan.

Tabel 65 Daftar Piutang Hasil Pengelolaan Kekayaan Daerah yang Dipisahkan

NO	Uraian	Per 31 Desember 2020 (Rp)	Per 31 Desember 2019 (Rp)
1	PT Bank NTB	7.788.960.887,00	7.788.960.887,00
2	PT Jamkrida Bersaing	50.023.184,41	18.606.767,38
3	Dana Pembinaan	276.313.598,00	547.744.198,00
	TOTAL	8.115.297.669,41	8.355.311.852,38

Terhadap Piutang Per 31 Desember 2019 senilai Rp8.355.311.852,38 terdiri dari:

- Piutang Deviden PT Bank NTB Cabang Praya tahun buku 2019 senilai Rp7.788.960.887,00 berdasarkan Berita Acara RUPS PT Bank NTB Syariah tahun buku 2019 telah disetor ke Kas Daerah pada tanggal 21 Juli 2020.

- Piutang Deviden PT Jamkrida NTB Bersaing yang disajikan dalam LKPD 2019 merupakan estimasi senilai Rp18.606.767,38 namun berdasarkan Berita Acara RUPS PT Jamkrida NTB Bersaing tahun buku 2019, deviden yang diterima oleh Pemerintah Kabupaten Lombok Tengah senilai Rp26.090.966,62 dan telah disetor ke Kas Daerah pada tanggal 15 Juli 2020. Terhadap selisih antara estimasi dengan hasil RUPS dilakukan koreksi senilai Rp7.484.199,24.
- Piutang Dana Pembinaan dari PD BPR NTB senilai Rp547.744.198,00 yang terdiri piutang 2018 senilai Rp271.430.600,00 telah disetor ke Kas Daerah tanggal 17 Januari 2020 dan piutang 2019 senilai Rp276.313.598,00 telah disetor ke Kas Daerah tanggal 2 Desember 2020.

Terhadap Piutang Per 31 Desember 2020 pada PT Bak NTB dan Dana Pembinaan dari PD BPR NTB merupakan estimasi karena sampai LKPD ini disajikan Laporan Keuangan BUMD belum selesai di audit.

Estimasi nilai deviden mengacu pada kebijakan akuntansi Kabupaten Lombok Tengah yaitu apabila sampai periode pelaporan berakhir Laporan terkait hak Pemerintah Daerah berupa deviden belum diperoleh maka nilai deviden mengacu pada deviden tahun sebelumnya dalam hal ini tahun 2019.

Sedangkan Deviden pada PT JAMKRIDA NTB Bersaing berdasarkan hasil RUPS tahun buku 2020 senilai Rp50.023.184,41.

Daftar Mutasi Piutang Hasil Pengelolaan Kekayaan Daerah yang dipisahkan dapat dilihat pada **Lampiran 4c**.

(4) Piutang Lain-lain Pendapatan Asli Daerah yang Sah

Piutang lain-lain PAD yang sah adalah piutang yang timbul dari pengelolaan kekayaan daerah yang tidak dipisahkan antara lain bunga, penjualan aset yang tidak dipisahkan, denda, penggunaan aset/pemberian jasa pemerintah daerah dan sebagainya yang belum dilunasi sampai dengan akhir periode laporan keuangan.

Saldo Piutang Lain-lain PAD yang sah Per 31 Desember 2020 dan 31 Desember 2019 senilai Rp6.835.847.075,00 dan Rp9.450.639.065,00. Berikut Rincian Piutang Lain-lain PAD yang sah.

Tabel 66 Piutang Lain-Lain PAD Yang Sah

NO	Uraian	SKPD	Per 31 Desember 2020 (Rp)	Per 31 Desember 2019 (Rp)
1	Piutang Denda Keterlambatan Pekerjaan		7.534.680,00	115.028.090,00
	Bidang Pekerjaan Umum	Disdik	7.534.680,00	7.534.680,00
	Bidang Pekerjaan Umum	DisPU	0,00	107.493.410,00
2	Piutang Denda Retribusi		14.360.000,00	14.960.000,00

NO	Uraian	SKPD	Per 31 Desember 2020 (Rp)	Per 31 Desember 2019 (Rp)
	Kolam Renang Praya	BPKAD	800.000,00	400.000,00
	HGB diatas Pengelolaan	Bappenda	13.560.000,00	14.560.000,00
3	Piutang BLUD	RSUD	6.490.776.195,00	8.752.928.175,00
	Jasa Pelayanan		6.215.800.300,00	8.504.416.600,00
	Obat Kronis		236.475.895,00	204.990.575,00
	Ambulan		4.500.000,00	27.521.000,00
	Kerja sama pihak ketiga		34.000.000,00	16.000.000,00
4	Piutang Kapitasi Non JKN	Dikes	318.466.600,00	563.013.200,00
5	Piutang Kelebihan Pembayaran Gaji	Diskom	4.709.600,00	4.709.600,00
	TOTAL		6.835.847.075,00	9.450.639.065,00.

Piutang Denda Keterlambatan Pekerjaan Per 31 Desember 2020 dan per 2019 masing-masing senilai Rp7.534.680,00 dan Rp115.028.090,00. Terdapat pengurangan Piutang denda keterlambatan Pekerjaan Per 31 Desember 2020 senilai Rp107.493.410,00 dengan penjelasan sebagai berikut:

Denda Keterlambatan Pembangunan Gedung pada Dinas Pendidikan senilai Rp7.534.680,00 hingga laporan ini disajikan belum tertagih.

Denda keterlambatan Pembangunan Gedung kantor Bupati per 31 Desember 2020 dan 2019 senilai Rp0,00 dan Rp107.493.410,00 Terhadap posisi per 31 Desember 2019 merupakan akibat dari penyelesaian pekerjaan fisik melebihi dari periode kontrak / perpanjangannya. Pekerjaan pembangunan Gedung Kantor Bupati dengan nilai kontrak senilai Rp216.284.587.000,00 dengan masa pelaksanaan dari tanggal 21 Desember 2017 s/d 21 Desember 2019, namun sampai berakhirnya masa kontrak penyelesaian pekerjaan fisik baru mencapai 95,03% sehingga diberikan kesempatan penambahan waktu pelaksanaan pekerjaan dengan dikenai denda perhari sebesar 1/1.000 kali nilai sisa fisik yang belum terselesaikan. Berdasarkan informasi tersebut menunjukkan adanya hak pemerintah daerah atas denda keterlambatan pelaksanaan pekerjaan selama 10 (sepuluh) hari terhitung mulai dari tanggal 22 s/d 31 Desember 2019 yang belum diterima pembayarannya pada periode Tahun Anggaran 2019 yaitu senilai Rp107.493.410,00. Terhadap Piutang ini telah direklasifikasi ke Tuntutan Ganti Rugi dan telah disetor ke Kas daerah tahun 2020.

Piutang Denda Retribusi Per 31 Desember 2020 dan 2019 masing-masing senilai Rp14.360.000,00 dan Rp14.960.000,00, Terdapat penambahan senilai Rp400.000,00 dan penurunan senilai Rp1.000.000,00 akibat koreksi nilai Piutang Denda retribusi pasar

Grosir Pertokoan tertagih senilai Rp1.000.000,00. Berikut rincian Piutang denda Retribusi Per 31 Desember 2020:

- Sanksi kepada beberapa pihak yang diberikan Hak Guna Bangunan (HGB) diatas hak pengelolaan terhadap keterlambatan pembayaran uang kontribusi yang jatuh tempo pada bulan Mei tahun 2019 sebesar 2% setiap bulan keterlambatan dari nilai kontribusi senilai Rp7.000.000,00 per tahun, sehingga total denda kepada pemegang HGB senilai Rp13.560.000,00.
- Sanksi atas keterlambatan pembayaran biaya sewa oleh pihak pengelola Kolam Renang Praya yaitu CV. Matra yang jatuh tempo pada bulan November 2019 dan 2020 sebesar 2% dari nilai sewa senilai Rp20.000.000,00 sehingga timbul denda senilai Rp800.000,00.

Piutang pada BLUD RSUD Praya Per 31 Desember 2020 dan 2019 masing-masing senilai Rp6.490.776.195,00 dan Rp8.081.053.843,00. Piutang per 31 Desember 2020 terdiri dari Piutang BPJS berupa klaim atas penggunaan Ambulans bulan November dan Desember senilai Rp4.500.000,00, klaim obat kronis bulan September sampai dengan Desember 2020 kepada BPJS senilai Rp236.475.895,00, klaim rawat inap dan rawat jalan bulan September sampai dengan Desember 2020 senilai Rp6.215.800.300,00 serta Piutang kepada Pihak III yang terikat kerjasama senilai Rp34.000.000,00. Pihak III tersebut adalah:

- Koperasi Karyawan berdasarkan perjanjian kerjasama antara Pemerintah Kabupaten Lombok Tengah dengan Koperasi Karyawan RSUD Praya Nomor 445/103/RSUD/2019 dan Nomor 01/I/KOPRSUD/2019 tentang Kerjasama Bangun Guna Serah (BGS) Pengelolaan Bangunan Karyawan RSUD Praya yang berlokasi di Kompleks RSUD Praya Kelurahan Tiwugalih Kecamatan Praya Kabupaten Lombok Tengah tanggal 7 Januari 2019 dengan tarif Rp4.000.000,00/tahun, sehingga total piutang senilai Rp12.000.000,00 merupakan sewa lahan Koperasi tahun 2018, 2019 dan 2020.
- Pengelola Lahan parkir berdasarkan perjanjian kerjasama antara Pemerintah Kabupaten Lombok Tengah dengan CV Tunas Mirah senilai Rp22.000.000,00, terhitung bulan Maret, April, Mei, Juni dan Desember 2020.

Terhadap piutang BPJS pada RSUD telah tertagih seluruhnya tahun 2021.

Piutang Kapitasi Non JKN pada Dinas Kesehatan Per 31 Desember 2020 dan 2019 masing-masing senilai Rp318.466.600,00 dan Rp563.013.200,00. Terhadap Piutang 2019 kepada BPJS dari Puskesmas-puskesmas BLUD seluruhnya telah tertagih. Berikut rincian piutang dimaksud.

Tabel 67 Piutang Lain-lain PAD yang sah pada Dinas Kesehatan

NO	Uraian	Per 31 Desember 2020 (Rp)	Per 31 Desember 2019 (Rp)
1	Puskesmas Praya	79.488.000,00	115.542.000,00
2	Puskesmas Puyung	71.902.000,00	101.928.000,00
3	Puskesmas Aikmual	128.266.600,00	104.993.600,00
4	Puskesmas Janapria	2.266.000,00	121.059.600,00
5	Puskesmas Aik Darek	36.544.000,00	119.490.000,00
	TOTAL	318.466.600,00	563.013.200,00

Piutang atas kelebihan pembayaran gaji Per 31 Desember 2020 dan 2019 masing-masing senilai Rp4.709.600,00 dan Rp4.709.600,00, Piutang ini merupakan lebih bayar gaji Dinas Komunikasi dan Informatika senilai Rp6.709.600,00 kepada Esty Swastika Fajarsih, ST NIP.19860519 201001 2 010 Pangkat III/c yang pindah ke Pemerintah Propinsi. Lebih bayar tersebut timbul karena pembayaran gaji harusnya sudah di hentikan per Agustus 2018 sesuai dengan SKPP Nomor 991/209/SKPP/2019 tanggal 30 Juli 2018 namun masih dibayarkan hingga bulan Oktober 2018. Atas kelebihan bayar bulan Agustus 2018 telah diterima di Kas Daerah. Terhadap piutang tersebut, yang bersangkutan telah menyetor senilai Rp2.000.000,00 pada tanggal 21 Januari 2019 namun sepanjang tahun 2020 tidak ada penyetoran sehingga Per 31 Desember 2020 masih tersisa Rp4.709.600,00.

Daftar Piutang Lain-Lain PAD Yang Sah dan Daftar Mutasi Piutang BLUD RSUD dapat dilihat pada **Lampiran 4d** dan **Lampiran 4e**.

(5) Piutang Transfer Pemerintah Daerah Lainnya

Piutang transfer pemerintah daerah lainnya adalah piutang yang timbul akibat adanya pendapatan dari pemerintah provinsi NTB yang sampai dengan tanggal pelaporan belum seluruhnya diterima oleh pemerintah Kabupaten Lombok Tengah. Piutang ini terdiri dari Dana Bagi Hasil Pajak Kendaraan Bermotor, Bea Balik Nama Kendaraan Bermotor, Pajak Bahan Bakar Kendaraan Bermotor, Pajak Air Permukaan dan Pajak Rokok.

Penetapan nilai Piutang Transfer Pemerintah Daerah Lainnya Per 31 Desember 2020 mengacu kepada Keputusan Gubernur Nusa Tenggara Barat Nomor: 973-54 Tahun 2021 Tentang Alokasi Definitif Dana Bagi Hasil Pajak Kendaraan Bermotor, Bea Balik Nama Kendaraan Bermotor, Pajak Bahan Bakar Kendaraan Bermotor, Pajak Air Permukaan dan Pajak Rokok kepada Kabupaten/Kota se-Nusa Tenggara Barat Tahun Anggaran 2020 tanggal 11 Februari 2021.

Berdasarkan Keputusan tersebut, alokasi Definitif Dana Bagi Hasil Pajak untuk Kabupaten Lombok Tengah senilai total Rp75.323.407.205,00 dan telah tersalur sepanjang tahun 2020 senilai Rp69.156.276.472,00, sehingga terdapat kurang salur yang diakui

sebagai piutang senilai Rp6.167.130.733,00 dengan rinciannya sebagai berikut:

Tabel 68 Piutang Transfer Pemerintah Daerah Lainnya

No.	Uraian	Per 31 Desember 2020	Per 31 Desember 2019
		(Rp)	(Rp)
1.	Piutang Pajak Kendaraan Bermotor	2.031.841.278,50	1.604.346.775,00
2.	Piutang Pajak Bea Balik Nama Kendaraan Bermotor	1.528.050.392,50	1.478.175.884,00
3.	Piutang PBH – PBBKB	2.597.273.479,00	2.003.099.765,00
4.	Piutang Pajak Pengambilan Air Bawah Tanah dan Air Permukaan	9.965.583,00	5.420.352,00
5.	Pajak Rokok	0,00	0,00
Jumlah		6.167.130.733,00	5.091.042.776,00

Terhadap piutang per 31 Desember 2019 senilai Rp5.091.042.776,00 telah diterima di Kas Daerah pada tanggal 14 Februari 2020.

Daftar Mutasi Piutang Transfer Pemerintah Daerah Lainnya dapat dilihat pada **Lampiran 4f**.

(6) Piutang Transfer Pemerintah Pusat

Piutang transfer pemerintah Pusat adalah piutang yang timbul akibat adanya pendapatan dari pemerintah pusat yang sampai dengan tanggal pelaporan belum seluruhnya diterima oleh pemerintah daerah.

Piutang Transfer Pemerintah Pusat per 31 Desember 2020 dan 2019 masing-masing senilai Rp0,00 dan Rp2.064.744.514,00. Piutang per 31 Desember 2019 mengacu pada Peraturan Menteri Keuangan Nomor 20/PMK.07/2020 tentang Penyaluran Kurang Bayar Dana Bagi Hasil pada Tahun anggaran 2020 tanggal 16 Maret 2020 pemerintah pusat memiliki kewajiban untuk menyalurkan Dana Bagi Hasil senilai Rp2.064.744.514,00 yang terdiri dari Bagi Hasil Pajak senilai Rp2.001.217.758,00 dan Bagi Hasil Sumber Daya Alam senilai Rp63.526.756,00.

Terhadap piutang Transfer Pemerintah Pusat per 31 Desember 2019 seluruhnya telah diterima di Kas Daerah pada tanggal 27 Juli 2020.

b) Piutang Lainnya

Saldo Piutang lainnya Per 31 Desember 2020 dan 2019 masing masing senilai bersih Rp1.975.353.800,00

(1) Uang Muka Kerja

Uang muka kerja adalah jumlah yang diterima oleh kontraktor sebelum pekerjaan dilakukan dalam rangka kontrak konstruksi.

Saldo Uang Muka Kerja (UMK) yang dimiliki oleh Pemerintah Kabupaten Lombok Tengah Per 31 Desember 2020 dan 2019 masing-masing senilai Rp0,00 dan Rp235.769.325,00.

Tabel 69 Daftar Uang Muka Kerja

No.	Uraian	Per 31 Desember 2020	Per 31 Desember 2019
		(Rp)	(Rp)
1.	Pekerjaan Pembangunan Kantor Bupati	0,00	0,00
2.	Pekerjaan Pasar Jelojok	0,00	128.757.225,00
3.	Pekerjaan Pengadaan Uji Kincup (side slip)	0,00	59.730.000,00
4.	Pekerjaan Pembangunan Gedung Pemerintah	0,00	47.282.100,00
Jumlah		0,00	235.769.325,00

Saldo UMK Per 31 Desember 2020 senilai Rp0,00 karena seluruh UMK tahun 2019 telah di reklasifikasi ke Aset Tetap terkait.

Terhadap Saldo UMK per 31 Desember 2019 senilai Rp235.769.325,00 dapat dijelaskan sebagai berikut:

Saldo UMK Pembangunan Pasar Jelojok senilai Rp128.757.225,00 dari Rp11.189.482.500,00 yang diterima pada tanggal 19 Desember 2018 oleh PT Citra Prasasti Konsolindo dengan kontrak senilai Rp74.596.550.000,00 berdasarkan SPK Nomor 03/PPK/PPJ/GK/DPU/PR/2018 telah dirubah dengan SPK No 15/PPK-PPJ/GK/DPUPR/2019 tanggal 13 Desember 2019 dengan nilai kontrak Rp79.605.012.970,00 dalam rangka Pembangunan Pasar Jelojok. Pengembalian uang muka sepanjang tahun 2019 senilai Rp11.060.725.275,00. Terhadap saldo UMK senilai Rp128.757.225,00 telah dikembalikan pada Pembayaran MC 14 s/d MC15 sesuai dengan SP2D nomor 00462/LS/2020 tanggal 25 Februari 2020.

Saldo UMK Pekerjaan Pengadaan Uji Kincup (side slip) senilai Rp59.730.000,00 merupakan UMK pekerjaan pengadaan alat uji Kincup (*Side Slip*) pada Dinas Perhubungan dengan nilai kontrak Rp199.100.000,00 yang dibayarkan kepada CV Aiko Yutaka telah direklasifikasi sebagai Tuntutan Ganti Kerugian Daerah berdasarkan LHP BPK atas pemeriksaan LKPD tahun anggaran 2019.

Saldo UMK atas Pekerjaan Lanjutan Pembangunan Gedung Kantor Pemerintah Kabupaten Lombok Tengah senilai Rp47.282.100,00 dari total UMK yang diterima senilai Rp968.733.000,00 pada tanggal 7 November 2019. Lanjutan Pembangunan Gedung Kantor Pemerintah Kabupaten Lombok Tengah dikerjakan oleh CV. Pillar Konstruksi dengan kontrak senilai Rp3.229.110.000,00 berdasarkan SPK Nomor 06/PPK.GKP.1/DPUPR/2019 tanggal 30 Oktober 2019. Pengembalian UMK sepanjang tahun 2019 senilai Rp921.450.900,00.

(2) Piutang Lain-Lain Lainnya

Saldo Piutang Lain-lain Lainnya yang dimiliki oleh Pemerintah Kabupaten Lombok Tengah Per 31 Desember 2020 dan 2019 masing-masing senilai bruto Rp0,00 dan Rp2.645.261.493,00. Berikut ini adalah rincian piutang lain-lain lainnya.

Tabel 70 Daftar Piutang Lain-lain Lainnya

No.	Uraian	Per 31 Desember 2020 (Rp)			Per 31 Desember 2019 (Rp)
		Nilai Piutang	Penyisihan	Piutang Netto	
1	Piutang atas pelampauan belanja (pengadaan gapura tugu CV Meteng Jaya)	0,00	0,00	0,00	0,00
2	Hotel Tastura (Reklasifikasi dari piutang Retribusi) CV PELONGGO	0,00	0,00	0,00	0,00
3	Piutang atas Lebih Bayar Gaji	0,00	0,00	0,00	0,00
4	Piutang atas lebih bayar Belanja Modal	0,00	0,00	0,00	665.725.876,00
5	Piutang atas lebih bayar pajak ke kas negara	0,00	0,00	0,00	2.181.817,00
	TOTAL	0,00	0,00	0,00	667.907.693,00

Piutang Lain-lain Lainnya per 31 Desember 2019 terdiri dari:

Piutang atas pelampauan belanja pengadaan Gapura/ Tugu yang dikerjakan oleh CV Meteng Jaya senilai Rp2.000.000,00 telah tertagih pada tanggal 30 Desember 2020.

Piutang CV Pelonggo atas Pengelolaan Hotel Tastura senilai bruto Rp1.975.353.800,00 di reklasifikasi ke Aset Lainnya dalam Proses Penghapusan.

Piutang atas lebih bayar Belanja Modal merupakan piutang yang timbul akibat realisasi keuangan pada pekerjaan Pembangunan Gedung Kantor Camat melebihi kemajuan fisik. Kemajuan fisik pekerjaan sebesar 79,90% atau senilai Rp6.572.754.574,00 sedangkan realisasi keuangan sampai dengan 31 Desember 2019 senilai Rp7.238.480.450,00, terhadap selisih senilai Rp665.725.876,00 diakui sebagai piutang. Namun dalam penyajian laporan keuangan tahun 2020 nilai tersebut terkoreksi. dengan pembayaran piutang tersebut.

Piutang atas lebih bayar pajak ke Kas Negara senilai Rp2.181.817,00. Terhadap kelebihan tersebut, pihak Pemerintah Daerah telah bersurat kepada KPP Pratama Praya sesuai dengan surat Kepala Badan Pengelolaan Keuangan dan Aset Daerah kepada Direktur PT Bank NTB Nomor 900/ /BPKAD perihal Pengembalian Kelebihan Bayar Pajak tanggal 30 Januari 2019. Hingga Laporan ini disajikan belum diterima tanggapan dari KPP Pratama sehingga pada periode pelaporan 2020 di hapus dari neraca.

Daftar Mutasi Piutang Lainnya dapat dilihat pada **Lampiran 4g**.

3) **Beban di bayar dimuka**

Beban dibayar dimuka adalah aset lancar yang timbul karena terdapat perikatan antara pemerintah Kabupaten Lombok Tengah dengan pihak ketiga, yaitu penyediaan jasa yang terkait dengan kinerja yang disepakati untuk suatu periode waktu tertentu, dimana pemerintah harus melakukan pembayaran terlebih dahulu tetapi prestasinya pada akhir periode belum seluruhnya diserahkan.

Saldo Beban dibayar dimuka Per 31 Desember 2020 dan 2019 masing-masing senilai Rp181.844.042,67 dan Rp185.842.333,34.

Beban dibayar dimuka per 31 Desember 2020 terdiri dari:

- Dinas Komunikasi dan Informatika dengan nilai kontrak Rp524.983.128,00 berdasarkan Surat Pesanan kepada PT Indonesia Comnet Plus nomor 100/SP/DISKOMINFO/2020 tanggal 15 Mei tahun 2020 untuk penyediaan jasa Koneksi Internet/Bandwidth selama 12 (dua belas) bulan terhitung mulai tanggal 15 Mei 2020 sampai dengan 30 April 2021. Atas penyediaan bulan Januari sampai dengan 30 April 2021 dicatat sebagai beban dibayar dimuka senilai Rp174.994.376,00.
- Dinas Komunikasi dan Informatika berupa Biaya Langganan Hosting Website dari Paket dedicated B 40GB INDO pada Bridge Network ing Solution periode 25 Mei 2020 sampai dengan 25 Mei 2021 senilai kontrak Rp7.000.000,00. Sehingga untuk periode Januari sampai dengan 25 Mei 2021 terdapat beban dibayar dimuka senilai Rp2.916.666,67.
- Sekretariat Daerah atas pembayaran sewa *Colocation Server LPSE* sesuai dengan Bukti Kuitansi Pengadaan Barang Nomor 027/10.a./ADP-LPSE/2020 senilai Rp47.196.000,00 pada PT Optimus Teknologi Pro. Jasa diterima selama 12 (Dua Belas) bulan terhitung mulai tanggal 20 Januari 2020 hingga 20 Januari 2021. Sehingga terdapat beban dibayar dimuka atas periode 1 Januari sampai dengan 20 Januari 2021 senilai Rp3.933.000,00.
- Untuk Posisi beban dibayar dimuka Per 31 Desember 2019 senilai Rp185.842.333,34 seluruhnya telah direklasifikasi menjadi beban 2020

Rincian Perhitungan Beban dibayar dimuka dapat lihat pada **Lampiran 5**.

4) **Persediaan**

Persediaan merupakan barang pakai habis yang diperoleh dengan maksud untuk mendukung kegiatan operasional dan barang-barang yang dimaksudkan untuk dijual/diserahkan dalam rangka pelayanan masyarakat.

Saldo Persediaan Per 31 Desember 2020 dan 2019 masing-masing senilai Rp26.464.959.725,62 dan Rp24.022.917.143,00. Persediaan tersebut merupakan barang yang masih tersisa di beberapa SKPD berdasarkan pemeriksaan fisik (*stock opname*). Berikut daftar persediaan dimaksud.

Tabel 71 Daftar Persediaan

No	Uraian	Per 31 Desember 2020 (Rp)	Per 31 Desember 2019 (Rp)
1	Persediaan Bahan Pakai Habis	5.170.361.929,42	657.899.521,00
2	Persediaan Bahan Material	19.423.198.814,20	21.763.066.595,00
3	Persediaan Barang Kuasi	736.032.925,00	750.084.019,00
4	Persediaan Lainnya	1.135.366.057,00	851.867.008,00
JUMLAH		26.464.959.725,62	24.022.917.143,00

Persediaan Bahan Pakai Habis per 31 Desember 2020 dan 2019 masing masing senilai Rp5.170.361.929,42 dan Rp657.899.521,00, persediaan per 31 Desember 2020 didominasi Persediaan Alat Tulis Kantor senilai Rp208.805.130,00 yang tersebar pada hampir seluruh SKPD dan Alat Kesehatan Habis Pakai pada Dinas Kesehatan senilai Rp4.237.088.341,42 dan RSUD Praya senilai Rp725.696.802,00.

Persediaan Bahan Material per 31 Desember 2020 dan 2019 masing-masing senilai Rp19.423.198.814,20 dan Rp21.763.066.595,00. Persediaan per 31 Desember 2020 didominasi persediaan Obat-obatan pada Dinas Kesehatan senilai Rp19.152.315.506,70 dan Rp5.907.368.315,00 pada RSUD Praya.

Persediaan Barang Kuasi per 31 Desember 2020 dan 2019 masing-masing senilai Rp736.782.925,00 dan Rp750.084.019,00. Persediaan per 31 Desember 2020 pada beberapa SKPD yaitu:

- RSUD Praya senilai Rp74.464.725,00 berupa kertas Cetak rekam medis.
- Dinas Kependudukan dan Pencatatan Sipil senilai Rp277.500.000,00 berupa Blanko Kartu Keluarga dll
- Dinas Perhubungan senilai Rp6.090.800,00 berupa Blanko uji kendaraan dan lain-lain.
- Badan Pengelolaan Pendapatan Daerah senilai Rp378.727.400,00 berupa Blanko SPPT, Karcis Retribusi dan Lain-lain.

Persediaan lainnya per 31 Desember 2020 dan 2019 masing-masing senilai Rp1.135.366.057,00 dan Rp851.867.008,00. Posisi per 31 Desember 2020 terdiri dari persediaan alat kontrasepsi dan Barang yang akan diserahkan kepada masyarakat pada beberapa SKPD yaitu:

- Dinas Pemberdayaan Perempuan, Perlindungan Anak, Pengendalian Penduduk dan Keluarga Berencana senilai Rp341.456.394,00 berupa alat kontrasepsi
- Badan Penanggulangan Bencana Daerah senilai Rp91.988.540,00 berupa bahan pangan dan Bangunan yang akan diserahkan kepada masyarakat
- Dinas Ketahanan Pangan senilai Rp636.810.623,00 berupa beras. Beras ini merupakan cadangan pangan sesuai dengan Peraturan Menteri Pertanian Republik Indonesia Nomor 11/Permentan/KN.130/1/2018 Tentang Penetapan Jumlah Cadangan Beras Pemerintah Daerah. Cadangan beras ini tersebar di 3 (tiga) huller/penggilingan padi yaitu Gapoktan Usaha Bersama senilai Rp289.670.000,00, Gapoktan Patuh Bersama senilai Rp158.116.623,00 dan UD Perina Jaya senilai Rp189.024.000,00.

Rincian Persediaan per SKPD Per 31 Desember 2020 dapat dilihat pada **Lampiran 6**.

b. Investasi Jangka Panjang

Investasi jangka panjang merupakan aset yang dimaksudkan untuk memperoleh manfaat ekonomi seperti bunga, dividen dan royalti, atau manfaat sosial, sehingga dapat meningkatkan kemampuan pemerintah Kabupaten Lombok Tengah dalam rangka pelayanan kepada masyarakat. Investasi ini merupakan instrumen yang dapat digunakan oleh pemerintah Kabupaten Lombok Tengah untuk memanfaatkan surplus anggaran untuk memperoleh pendapatan dalam jangka panjang dan pencairannya memiliki jangka waktu lebih dari 12 (dua belas) bulan.

Investasi jangka panjang terdiri dari Investasi Non Permanen dan Permanen dengan rincian sebagai berikut:

1) Investasi Non Permanen

Investasi Non Permanen, merupakan investasi jangka panjang yang dimaksudkan untuk dimiliki secara tidak berkelanjutan atau suatu waktu akan dijual atau ditarik kembali.

Saldo bruto Investasi Non Permanen Per 31 Desember 2020 dan 2019 masing-masing senilai bersih Rp0,00 dan Rp5.000.000,00.

Saldo investasi tersebut merupakan nilai investasi Pemerintah Kabupaten Lombok Tengah berupa dana bergulir yang disajikan berdasarkan Nilai Bersih yang dapat direalisasikan (*net realizable value/NRV*). Nilai Investasi Non Permanen tersebut terdiri dari:

Tabel 72 Daftar Investasi Non Permanen

No	Uraian	SKPD	Per 31 Desember 2020			Per 31 Desember 2019
			Saldo Investasi	Penyisihan	Investasi Netto	
1	Perkuatan Permodalan Koperasi	Diskop	5.817.821.999,67	5.817.821.999,67	0,00	5.836.571.999,67
2	Revolving Tembakau	Distani	344.605.000,00	344.605.000,00	0,00	344.605.000,00
3	LEPP-M3 Bilelendo	Disikan	284.598.300,00	284.598.300,00	0,00	284.598.300,00
4	Kredit Modal Usaha Kelembagaan	Distani	281.282.000,00	281.282.000,00	0,00	281.282.000,00
5	Lahan Marginal	Distani	494.505.000,00	494.505.000,00	0,00	494.505.000,00
6	Sapi Fetening	Distani	111.462.500,00	111.462.500,00	0,00	111.462.500,00
7	SKIM Kredit TKI	Disnaker	1.367.799.230,00	1.367.799.230,00	0,00	1.367.799.230,00
8	GAKIN PD-BPD	DPMD	3.589.641.397,00	3.589.641.397,00	0,00	3.589.641.397,00
9	Kelompok Tani Makmur	Bag Ekonomi	148.000.000,00	148.000.000,00	0,00	148.000.000,00
10	DBH-CHT	Bag Ekonomi	13.771.900.000,00	13.771.900.000,00	0,00	13.771.900.000,00
	Total		26.211.615.426,67	26.211.615.426,67	0,00	26.230.365.426,67

Nilai Investasi Per 31 Desember 2020 senilai Rp0,00 karena terdapat Pengembalian Pokok investasi tahun 2020 yang merupakan pengembalian dana bergulir dari Perkuatan Dana Koperasi senilai Rp18.750.000,00.

Rincian Perhitungan NRV Investasi Non Permanen dana bergulir dapat dilihat pada **Lampiran 7**.

2) Investasi Permanen

Investasi Permanen, merupakan investasi jangka panjang yang dimaksudkan untuk dimiliki secara berkelanjutan atau tidak untuk diperjualbelikan atau ditarik kembali.

Saldo Investasi Permanen Per 31 Desember 2020 dan 2019 masing-masing senilai Rp149.906.700.376,35 dan Rp149.304.101.097,98. Saldo ini merupakan saldo Investasi Pemerintah Kabupaten Lombok Tengah pada beberapa perusahaan daerah yang terdiri atas:

Tabel 73 Daftar Investasi Permanen

No	Uraian	Per 31 Desember 2020 (Rp)	Prosentase Kepemilikan	Metode Penilaian Investasi	Per 31 Desember 2019 (Rp)
1	PT Bank NTB	60.000.000.000,00		Biaya	60.000.000.000,00
2	PDAM Lombok Tengah	66.031.405.770,13	100,00	Ekuitas	66.757.882.232,34
3	PD BPR NTB Lombok Tengah	22.875.294.606,22	49,00	Ekuitas	21.546.218.865,64
4	PT Jamkrida NTB	1.000.000.000,00	3,08	Biaya	1.000.000.000,00
5	PT Lombok Tengah Bersatu	0,00	100	Ekuitas	0,00
Jumlah		149.906.700.376,35			149.304.101.097,98

Nilai penyertaan modal Kabupaten Lombok Tengah sesuai dengan amanat Peraturan Daerah No 7 tahun 2014 Tentang Penyertaan Modal Kepada Perusahaan Daerah BPR NTB Lombok Tengah, PDAM Kab. Lombok Tengah, PT Bank NTB, PT Lombok Tengah Bersatu dan PT Jamkrida Bersaing.

Metode penilaian investasi yang diterapkan pada PT Bank NTB dan Jamkrida Bersaing adalah metode biaya. Perubahan nilai investasi timbul karena adanya penyertaan modal.

Nilai investasi pada PT Bank NTB Per 31 Desember 2020 dan 2019 masing-masing senilai Rp60.000.000.000,00 dan Rp60.000.000.000,00. Nilai ini sudah memenuhi batas minimal penyertaan modal pada PT Bank NTB.

Metode penilaian Investasi yang diterapkan pada PDAM, PD BPR LKP dan PT LTB adalah metode ekuitas. Penambahan maupun pengurangan nilai ekuitas tergantung pada laba atau rugi perusahaan.

Nilai Investasi pada PD BPR NTB Lombok Tengah Per 31 Desember 2020 dan 2019 masing-masing senilai Rp22.875.294.606,22 dan Rp21.546.218.865,64. Terdapat peningkatan nilai investasi senilai Rp1.329.075.740,58. Peningkatan ini merupakan akumulasi pengurangan nilai investasi atas Deviden tahun buku 2019 yang telah diakui sebagai penambah nilai investasi tahun 2019 senilai

Rp1.976.563.270,00 namun di setor ke Kas Daerah, terdapat pula penambahan senilai Rp3.305.639.010,58 merupakan penyesuaian nilai ekuitas Pemerintah Kabupaten Lombok Tengah sesuai dengan proporsi kepemilikan sebesar 49% dari ekuitas total PD BPR NTB. Nilai ekuitas yang digunakan berdasarkan Laporan Keuangan Unaudited PD BPR NTB Tahun Buku 2020.

Nilai Investasi pada PDAM TIRTA ARDHIA RINJAN selanjutnya disebut PDAM Per 31 Desember 2020 dan 2019 masing-masing senilai Rp66.031.405.770,13 dan Rp66.757.882.232,34. Terjadi penurunan senilai total Rp 726.476.462,21. Penurunan ini merupakan akumulasi dari adanya koreksi akumulasi kerugian tahun sebelumnya senilai Rp1.790.601.353,00 dan penambahan dengan adanya laba operasional senilai Rp132.628.025,00. Selain itu terdapat penambahan senilai Rp931.496.865,79 yang merupakan Koreksi atas kurang catat nilai investasi pada PDAM atas penerimaan hibah PDAM dari Kementerian PUPR Tahun 2019 senilai Rp691.704.000 dan Hibah Ex Rws &S senilai Rp239.792.865,79 dari Kementerian PU sejak berdirinya PDAM yang belum ditetapkan sebagai penyertaan modal dengan Keputusan Bupati. Penyajian nilai investasi pada PDAM didasarkan pada laporan keuangan unaudited per 31 Desember 2020 mengingat Laporan Keuangan PDAM tahun buku 2020 masih dalam proses audit oleh KAP

Nilai Investasi pada PT LTB Per 31 Desember 2020 dan 2019 masing-masing senilai Rp0,00 dan Rp0,00.

Saldo Penyertaan Modal Pemerintah Kabupaten Lombok Tengah pada beberapa BUMD Per 31 Desember 2020 dan 2019 masing-masing senilai Rp160.703.419.283,31 dan Rp160.703.419.283,31 dengan rician sebagai berikut:

Tabel 74 Daftar Penyertaan Modal

No	Nama BUMD	Dasar Hukum Penyertaan	Jumlah Penyertaan Modal Seharusnya	Modal Disetor Per 31 Desember 2020	Modal Disetor Per 31 Desember 2019
1	PDAM	Perda No 7 Th 2014	97.963.243.900,31	87.453.419.283,31	87.453.419.283,31
2	PT Bank NTB	Perda No 7 Th 2014	60.000.000.000,00	60.000.000.000,00	60.000.000.000,00
3	PD BPR NTB	Perda No 7 Th 2014	12.250.000.000,00	12.250.000.000,00	12.250.000.000,00
4	PT Jamkrida	Perda No 7 Th 2014	2.000.000.000,00	1.000.000.000,00	1.000.000.000,00
5	PT Lombok Tengah Bersatu	Perda No 7 Th 2014	5.000.000.000,00	0,00	0,00
Jumlah			177.213.243.900,31	160.703.419.283,31	160.703.419.283,31

Daftar Nilai Investasi Permanen dan Nilai Penyertaan Modal Pemerintah Kabupaten Lombok Tengah dapat dilihat pada **Lampiran 8**.

c. Aset Tetap

Aset tetap adalah aset berwujud yang mempunyai masa manfaat lebih dari 12 (dua belas) bulan untuk digunakan, atau dimaksudkan untuk digunakan dalam kegiatan pemerintah daerah atau dimanfaatkan oleh masyarakat umum.

Saldo Aset Tetap sebelum penyusutan Per 31 Desember 2020 dan 2019 masing-masing senilai Rp4.474.395.074.506,84 dan Rp4.209.978.083.173,75. Nilai Aset Tetap merupakan jumlah Aset Tetap yang dimiliki oleh Pemerintah Daerah yang terdiri dari:

Tabel 75 Daftar Nilai Aset Tetap

No	Uraian	Per 31 Desember 2020 (Rp)	Per 31 Desember 2019 (Rp)
1	Tanah	491.576.845.292,00	487.093.115.583,00
2	Peralatan dan Mesin	527.539.125.428,63	430.229.417.600,10
3	Gedung dan Bangunan	1.374.001.961.254,73	938.233.341.470,52
4	Jalan, Irigasi dan Jembatan	1.977.215.416.135,25	1.967.026.486.988,19
5	Aset Tetap Lainnya	100.994.234.396,23	93.874.970.841,83
6	Konstruksi dalam Pengerjaan	3.067.492.000,00	293.520.750.690,11
	Jumlah Aset Tetap sebelum penyusutan	4.474.395.074.506,84	4.209.978.083.173,75
7	Akumulasi Penyusutan	(1.596.618.988.597,19)	(1.420.862.106.012,59)
	Jumlah Bersih	2.877.776.085.909,65	2.789.115.977.161,16

Rincian Aset Tetap berdasarkan objek Aset Tetap Per 31 Desember 2020 sebagai berikut.

1) Tanah

Tanah yang dikelompokkan sebagai aset tetap adalah tanah yang diperoleh dengan maksud untuk dipakai dalam kegiatan operasional pemerintah dan dalam kondisi siap dipakai. Dalam akun tanah termasuk tanah yang digunakan untuk bangunan, jalan, irigasi, dan jaringan.

Saldo Aset Tetap Tanah Per 31 Desember 2020 dan 2019 masing-masing senilai Rp491.576.845.292,00 dan Rp487.093.115.583,00. Dibanding tahun 2019 terjadi peningkatan senilai Rp4.483.729.709,00 atau sebesar 9,99%

Peningkatan senilai Rp4.483.729.709,00 tersebut merupakan akumulasi dari penambahan dan pengurangan aset tanah sepanjang tahun 2020. .

Terdapat beberapa faktor yang menyebabkan terjadinya penambahan senilai Rp8.881.479.709,00 dan pengurangan senilai Rp4.397.750.000,00 dengan penjelasan sebagai berikut:

a) Penambahan dari Belanja Modal pada beberapa OPD:

- Dinas Perumahan dan Kawasan Pemukiman bertambah senilai Rp4.483.729.709,00 berupa pembayaran Tanah Puskesmas di Awang Kecamatan Pujut seluas 4.000m² senilai Rp1.179.650.754,00 dan pengadaan tanah untuk pustu Dadap, Pustu Temple, SD Tonjer, SMP 15

- Pujut, Pembebasan Lahan di Geropuk, Pengembangan Puskesmas Bagu, Pengadaan Tanah Lapangan Sengkol, Pengadaan Tanah untuk SPAM Desa Pengenggat senilai Rp3.299.878.955,00
- Dinas Kelautan dan Perikanan bertambah senilai Rp97.950.000,00 merupakan pekerjaan rehabilitasi Kolam BBI Bonjeruk.
- b) Penambahan dari Mutasi antar OPD senilai Rp4.299.800.000,00 merupakan perpindahan aset tanah akibat OPD pindah lokasi kantor dengan rincian sebagai berikut:
- Dinas Pendidikan mendapat mutasi dari Dinas Perindustrian dan Perdagangan senilai Rp300.000.000,00
 - Dinas Perumahan dan Pemukiman mendapat mutasi dari Badan Perencanaan, Penelitian dan Pengembangan Daerah senilai Rp1.980.000.000,00.
 - Dinas sosial mendapat mutasi dari Inspektorat senilai Rp666.900.000
 - Dinas Ketahanan Pangan mutasi dari Dinas Pariwisata senilai Rp250.000.000,00
 - Dinas Penanaman Modal dan Pelayanan Terpadu Satu Pintu mendapat mutasi dari BKPP senilai Rp852.900.000,00
 - Dinas Pertanian mendapat mutasi dari Dinas Ketahanan Pangan senilai Rp250.000.000,00

Selain penambahan terjadi juga pengurangan yang diakibatkan adanya tanah milik pemerintah daerah yang dimutasi ke jenis aset lain dan dan mutasi antar OPD senilai total Rp4.397.750.000,00 dengan rincian sebagai berikut:

- a) Mutasi ke Jenis Aset Lain atas belanja Modal pada Dinas Kelautan dan Perikanan senilai Rp97.950.000,00 direklasifikasi ke aset Gedung dan Bangunan berupa pekerjaan Rehab Kolam BBI Bonjeruk.
- b) Mutasi antar OPD, penjelasan dapat dilihat pada penjelasan penambahan aset diatas.

Rincian mutasi tambah kurang dan penyesuaian Aset Tetap Tanah Per 31 Desember 2020 dapat dilihat pada **Lampiran 9a**.

2) Peralatan dan Mesin

Peralatan dan mesin mencakup antara lain alat berat, alat angkutan, alat bengkel dan alat ukur, alat pertanian, alat kantor dan rumah tangga, alat studio, komunikasi dan pemancar, alat kedokteran dan kesehatan, alat laboratorium, alat persenjataan, komputer, alat eksplorasi, alat pemboran, alat produksi, pengolahan dan pemurnian, alat bantu eksplorasi, alat keselamatan kerja, alat peraga, dan unit peralatan produksi yang masa manfaatnya lebih dari 12 bulan dan dalam kondisi siap pakai.

Saldo Aset Tetap Peralatan dan Mesin sebelum penyusutan Per 31 Desember 2020 dan 2019 masing-masing senilai Rp527.539.125.428,63 dan

Rp430.229.417.600,10. Terjadi peningkatan nilai aset Peralatan dan Mesin, senilai Rp97.309.707.828,53 atau meningkat sebesar 22,62%;

Peningkatan tersebut merupakan akumulasi penambahan senilai Rp103.148.756.071,16 dan pengurangan senilai Rp5.839.048.242,63.

Penambahan nilai Aset Peralatan dan Mesin Per 31 Desember 2020 senilai Rp96.720.124.514,16, dirinci sebagai berikut.

- a) Penambahan dari Belanja Modal pada semua SKPD senilai Rp88.850.102.463,00;
- b) Reklasifikasi Akibat Perubahan Aplikasi SIMDA BMD senilai Rp5.825.855.843,53. Aplikasi yang digunakan sampai dengan tahun 2019 yaitu Simda versi 2.0.7.6 yang berdasarkan Permendagri Nomor 19 Tahun 2016 tentang Pedoman Pengelolaan Barang Milik Daerah. Sedangkan Simda yang digunakan sekarang adalah Simda versi R6.11 sesuai Permendagri Nomor 108 Tahun 2016 tentang Kodefikasi Barang Milik Daerah. Perubahan regulasi ini menyebabkan beberapa perubahan pengakuan akun aset.
- c) Mutasi antar OPD senilai total Rp722.940.440,00 sebagian besar merupakan kendaraan bermotor dan AC karena adanya perpindahan kantor.
- d) Peralatan Mesin dari Dana Belanja Tidak Terduga COVID-19 senilai Rp6.428.631.557,00 pada beberapa OPD terutama RSUD Praya.
- e) Penambahan dari Hibah senilai Rp1.045.095.000,00 yang bersumber dari Kementerian Pendidikan RI berupa computer dan perangkatnya untuk beberapa sekolah di lingkungan Disdik Kab. Lombok Tengah senilai Rp995.335.000,00 dan dari Badan Perpustakaan Nasional RI berupa komputer, Printer dan Server pada Dinas Perpustakaan dan Kearsipan senilai Rp49.760.000,00;
- f) Reklasifikasi antar jenis aset senilai Rp273.930.750,00;
- g) Reklasifikasi dari belanja Barang dan Jasa senilai Rp2.200.000;
- h) Koreksi Kesalahan senilai Rp17,63, merupakan koreksi atas kurang saji tahun-tahun sebelumnya (Numerasi nilai SIMDA BMD).

Pengurangan nilai aset Peralatan dan Mesin Per 31 Desember 2020 senilai Rp5.839.048.242,63. Banyak faktor penyebab terjadinya pengurangan:

- a) Penyesuaian atas belanja modal senilai Rp178.495.985 yaitu pada RSUD Praya yang merupakan pembayaran Utang tahun 2019 senilai Rp132.761.985,00. Dan pada Dinas pendidikan dan kebudayaan senilai Rp45.734.000,00, Terhadap belanja ini telah di akui sebagai aset tahun 2019.
- b) Penyesuaian dari Belanja Modal tahun berjalan yang tidak memenuhi batas Kapitalisasi nilai aset tetap dan masuk sebagai kategori barang *extra comtabel* senilai Rp1.932.594.864,00

- c) Pengurangan karena Aset dihibahkan senilai Rp2.001.650.250,00 pada beberapa OPD yaitu :
- Dinas Pendidikan senilai Rp998.235.250,00 yang merupakan hibah dari kementerian pendidikan dan kebudayaan RI berupa perangkat computer yang diserahkan untuk beberap Sekolah Menengah Pertama (SMP) Negeri di Kabupaten Lombok Tengah.
 - Sekretariat Daerah senilai total Rp236.250.000,00 terdiri dari:
 - Mobil Toyota F602RM yaitu DR 1070 V tahun 2008 senilai Rp141.500.000,00 yang dihibahkan kepada Yayasan Al Hidayah Barejulat Desa Barejulat Kecamatan Jonggat.
 - Mobil Toyota Kijang KF 70 yaitu DR 28 tahun 2001 senilai Rp85.000.000,00 di hibahkan kepada Yayasan Pondok Pesantren Tahfizil Qur'an Nurul Hadi Internasional Desa Janapria Kecamatan Janapria.
 - Sepeda Motor Honda NF 100SLD DR 2871 tahun 2005 senilai Rp9.750.000,00 di hibahkan kepada Yayasan Pondok Pesantren Al Fathiyah Kongpati Desa Lendang Are Kecamatan Kopang.
 - Sekretariat DPRD senilai Rp175.165.000,00 berupa Mobil Daihatsu Terios F700RG TS DR 1102 V tahun 2007 di hibahkan kepada Yayasan Nurul Hidayah Aik Gering Desa Presak Kecaatan Batukliang
 - Kantor Camat Praya senilai Rp148.000.000,00 berupa Mobil Daihatsu Terios F700RG TS DR 56 V tahun 2007 di hibahkan kepada Yayasan Nurul Ikhlas Praya Kelurahan Panjisari.
 - Kantor Camat Batukliang senilai Rp148.000.000,00 berupa Mobil Daihatsu Terios F700RG TS DR 64 V tahun 2007 di hibahkan kepada Yayasan Nurul Hidayah Aik Gering Desa Presak Kecamatan Batukliang.
 - Kantor Camat Janapria senilai Rp148.000.000,00 berupa Mobil Daihatsu Terios F700RG TS DR 60 V tahun 2007 di hibahkan kepada Yayasan Pondok Pesantren Azzulkarnain Desa Langko Kecamatan Janapria.
 - Kantor Camat Joggat senilai Rp148.000.000 Mobil Daihatsu Terios F700RG TS DR 62 V tahun 2007 di hibahkan kepada Yayasan Pondok Pesantren Ushuluddin NW Ubung Kecamatan Joggat.

Seluruh aset mesin yang dihibahkan ini bernilai buku Rp0,00.

- d) Reklasifikasi ke jenis aset lainnya antar jenis aset tetap akibat ketidak sesuaian akun realisasi belanja modal di LRA dengan akun pengakuan aset tetap pada Neraca Barang pada beberapa OPD senilai Rp1.003.366.699,00.
- e) Mutasi antar OPD senilai total Rp722.940.440,00 sebagian besar merupakan kendaraan bermotor dan AC karena adanya perpindahan kantor; dan
- f) Pengurangan karena koreksi kesalahan senilai Rp4,63 merupakan koreksi pencatatan tahun-tahun sebelumnya;

Berikut rincian Aset Peralatan dan Mesin sebelum penyusutan dan Nilai Akhir buku.

Tabel 76 Daftar Nilai Aset Tetap Peralatan dan Mesin

No	Uraian	Per 31 Desember 2020	Per 31 Desember 2019
		(Rp)	(Rp)
1	Alat-alat besar	15.205.853.421,36	30.644.398.148,05
2	Alat-alat Angkutan	112.114.647.719,12	109.896.738.719,13
3	Alat Bengkel dan Alat Ukur	5.676.207.691,83	6.346.300.684,26
4	Alat Pertanian	14.067.817.030,53	12.837.734.146,43
5	Alat Kantor dan Rumah Tangga	99.776.025.062,90	125.266.023.049,41
6	Alat Studio dan Alat Komunikasi	10.274.159.850,91	11.822.939.513,65
7	Alat-alat Kedokteran	117.343.900.180,66	82.679.995.068,25
8	Alat-alat Laboratorium	64.872.225.086,55	49.572.859.887,51
9	Alat-alat persenjataan/Keamanan	1.427.666.300,00	1.162.428.383,41
10	Komputer	76.259.343.285,51	0,00
11	Alat Eksplorasi	0,00	0,00
12	Alat Pengeboran	0,00	0,00
13	Alat Produksi, Pengolahan dan Pemurnian	180.350.000,00	0,00
14	Alat Bantu Eksplorasi	0,00	0,00
15	Alat Keselamatan Kerja	2.591.595.283,78	0,00
16	Alat Peraga	97.322.000,00	0,00
17	Peralatan Proses/Produksi	371.100.250,00	0,00
18	Rambu-rambu	4.848.537.052,93	0,00
19	Peralatan Olah Raga	2.432.375.212,54	0,00
	Jumlah Aset Peralatan dan Mesin sebelum penyusutan	527.539.125.428,63	430.229.417.600,10
10	Akumulasi Penyusutan	(317.946.559.344,00)	(259.006.626.633,45)
	Jumlah	209.592.566.084,63	171.222.790.966,65

Rincian mutasi tambah/kurang dan penyesuaian Aset Tetap Peralatan dan Mesin Per 31 Desember 2020 dapat dilihat pada **Lampiran 9b**.

3) Gedung dan Bangunan

Gedung dan bangunan mencakup seluruh gedung dan bangunan yang diperoleh dengan maksud untuk dipakai dalam kegiatan operasional pemerintah dan dalam kondisi siap dipakai. Gedung dan bangunan di neraca meliputi antara lain bangunan gedung, monumen, bangunan menara, dan rambu-rambu. Termasuk

dalam bangunan dan gedung adalah teralis yang digunakan untuk sarana pendukung gedung tersebut.

Saldo Aset Tetap Gedung dan Bangunan Per 31 Desember 2020 dan 2019 masing-masing senilai Rp1.374.001.961.254,73 dan Rp938.233.341.470,52. Nilai Aset Gedung dan Bangunan meningkat senilai Rp435.768.619.784,21 dibanding tahun 2019 atau sebesar 46,45%. Peningkatan tersebut merupakan akumulasi penambahan senilai Rp471.155.620.576,41 dan pengurangan senilai Rp35.387.000.791,20.

Penambahan nilai aset Gedung dan Bangunan Per 31 Desember 2020 senilai Rp471.155.620.576,41 dengan rincian sebagai berikut:

- a) Penambahan dari Belanja Modal TA 2019 senilai Rp170.908.742.885,79 pada beberapa SKPD (penjelasan lebih lanjut dapat dilihat di penjelasan pos-pos LRA);
- b) Penambahan dari Reklasifikasi Akibat Perubahan Aplikasi SIMDA BMD senilai Rp1.494.103.900,00 pada Dinas Perhubungan merupakan reklasifikasi dari akun Aset Jalan dan Jaringan.
- c) Penambahan dari Reklasifikasi antar jenis aset tetap senilai Rp277.470.186.778,80 dengan rincian sebagai berikut:
 - Dinas Pendidikan terdapat reklasifikasi dari Peralatan dan Mesin senilai Rp165.359.000,000
 - Dinas Kesehatan terdapat reklasifikasi dari Peralatan dan Mesin senilai Rp90.596.379,00
 - Dinas Pekerjaan Umum dan Penataan Ruang terdapat reklasifikasi dari KDP atas selesainya beberapa pembangunan gedung diantaranya : Pembangunan Kantor Bupati Lombok Tengah, Pendopo Bupati Lombok Tengah, Pasar Jelojok, Pembangunan Kantor Camat, Pembangunan GOR, Pembangunan Kantor Pemerintah senilai total Rp277.106.281.399,80;
 - Dinas Kelautan dan Perikanan senilai Rp97.950.000,00 merupakan reklasifikasi dari Belanja Modal Tanah berupa pekerjaan Rehab Kolam BBI Bonjeruk
 - Kantor Camat Pringgarata senilai Rp10.000.000,00 direklasifikasi dari Peralatan dan Mesin berupa pengadaan Terali Kantor;
- d) Penambahan dari Pengakuan Aset atas Hutang Kepada pihak ketiga senilai Rp2.479.826.128,82 berupa hutang atas pembangunan Aula terbuka Kelurahan Perapen senilai Rp115.954.006,00, Hutang atas pengadaan interior Kantor Bupati pada Dinas PUPR senilai Rp185.000.000,00, utang Pembangunan GOR senilai Rp914.570.850,20 dan Utang Pembangunan Pendopo Bupati senilai Rp716.658.813,62 dan Utang pembangunan kantor Camat senilai Rp547.642.459,00 sampai dengan 31 desember 2020 belum dibayar.
- e) Mutasi antar OPD senilai Rp13.478.374.190,00 pada beberapa OPD, secara umum disebabkan adanya perpindahan Kantor;

- f) Reklasifikasi dari Aset Lainnya DED atas pembangunan Aula Terbuka Kantor Lurah Perapen senilai Rp8.950.000,00
- g) Koreksi atas kesalahan pencatatan tahun-tahun sebelumnya senilai total Rp5,00 pada Badan Perencanaan, Penelitian dan Pengembangan Daerah.
- h) Penambahan dari reklasifikasi Beban Luar Biasa senilai Rp5.315.436.687,00 yang bersumber dari Belanja Tidak Terduga COVID-19

Pengurangan nilai aset Gedung dan Bangunan Per 31 Desember 2020 senilai Rp35.387.000.791,20 dengan rincian sebagai berikut:

- a) Pelelangan dan Penghapusan aset Gedung dan Bangunan senilai Rp11.351.586.856,00 akibat adanya pembongkaran Gedung bangunan di beberapa SKPD:
 - Dinas Kesehatan senilai Rp2.883.800.390,00 merupakan pembongkaran Bangunan Puskesmas Bagu, Ubung, Janapria dan PKM Mangkung;
 - RSUD Praya senilai Rp5.993.752.620,00 merupakan pembongkaran bangunan UGD;
 - Sekretariat Daerah senilai Rp2.474.033.846,00 merupakan pembongkaran bangunan gedung KONI;.
- b) Mutasi antar OPD pada beberapa SKPD senilai Rp13.478.374.190,00 terutama disebabkan adanya perpindahan kantor tahun 2020.
- c) Kekurangan Volume pekerjaan pembangunan beberapa puskesmas pada Dinas Kesehatan senilai Rp92.663.732,00 berdasarkan LHP BPK atas Pemeriksaan LKPD Tahun anggaran 2019.
- d) Dihilangkan ke masyarakat senilai Rp7.005.000,00 pada kantor camat Pringgarata berupa bangunan gedung kepada pemerintah Desa Bile Bante.
- e) Reklasifikasi akibat perubahan Aplikasi SIMDA BMD senilai Rp4.824.195.052,93:
 - Dinas Perumahan dan Pemukiman senilai Rp20.000.000,00 direklasifikasi ke aset peralatan mesin berupa rambu jalan
 - Dinas Perhubungan senilai Rp4.534.795.052,93 direklasifikasi ke peralatan Mesin Berupa Rambu-Rambu Jalan
 - Dinas Pariwisata dan Kebudayaan senilai Rp269.400.000,00 berupa Rambu-Rambu direklasifikasi ke Peralatan dan Mesin;
- f) Reklasifikasi ke Aset lain senilai Rp5.094.629.250,00 pada beberapa SKPD dengan rincian sebagai berikut:
 - Dinas Kesehatan senilai Rp641.587.000,00 di reklas ke aset tetap jalan,jaringan dan jembatan berupa pembangunan IPAL di beberapa puskesmas
 - Dinas Pekerjaan Umum senilai Rp3.067.492.000,00 di reklas ke KDP berupa KDP pembangunan Gedung Pemerintah.

- Dinas Pariwisata dan Kebudayaan senilai Rp1.346.471.500 di reklas ke Jalan dan Jaringan senilai Rp1.321.169.500 berupa pembangunan jalan menuju kawasan wisata dan ke peralatan mesin senilai Rp25.302.000,00 berupa papan penunjuk arah tempat pariwisata.
- Sekretariat Daerah senilai Rp39.078.750,00 di reklas ke aset Tetap Lainnya berupa hiasan dinding.
- g) Barang *extracomtable* atas belanja modal 2020 senilai Rp142.142.000,00 pada beberapa OPD yaitu Dinas Pendidikan senilai Rp76.409.000,00, Dinas Kesehatan senilai Rp10.000.000,00 kantor Camat Praya senilai Rp12.850.000,00 dan Kantor Camat Praya senilai Rp42.883.000,00
- h) Tidak memenuhi kriteria Aset Tetap atas belanja Modal 2020 senilai Rp4.200.000,00 pada OPD Dinas Pertanian senilai Rp300.000,00 dan Kantor Camat Praya senilai Rp3.900.000,00 di alihkan untuk belanja COVID-19.
- i) Reklasifikasi ke DED senilai Rp392.204.600,00 pada beberapa OPD yaitu:
 - Dinas Pendidikan senilai Rp93.905.400,00 Merupakan DED perencanaan tahap 3 gedung disdik dan penataan halaman SMP 1 Praya Timur
 - Dinas Kesehatan senilai Rp45.416.000,00 Merupakan DED atas pembangunan Pustu di Kabupaten Lombok Tengah
 - Dinas Tenaga Kerja dan Transmigrasi senilai Rp154.030.800,00 merupakan DED Pembangunan gedung Workshop BLK.
 - Dinas Perhubungan senilai Rp18.900.000,00 merupakan biaya perencanaan pengadaan sarana dan prasarana keselamatan jalan.
 - Dinas Pertanian senilai Rp79.952.400,00 merupakan DED Perencanaan Rehap Balai Penyuluh.
- j) Koreksi kesalahan tahun sebelumnya senilai Rp 111,27 pada beberapa OPD.

Berikut adalah rincian Nilai Aset Tetap Gedung dan Bangunan sebelum penyusutan dan nilai buku.

Tabel 77 Daftar Aset Tetap Gedung dan Bangunan

No	Uraian	Per 31 Desember 2020 (Rp)	Per 31 Desember 2019 (Rp)
1	Gedung dan Bangunan	1.350.591.103.195,65	928.631.291.049,83
2	Monumen	940.361.800,00	9.602.050.420,69
3	Bangunan Menara	611.203.000,00	0,00
4	Tugu Titik Kontrol/Pasti	21.859.293.259,08	0,00
	Jumlah Aset Gedung dan Bangunan sebelum penyusutan	1.373.454.318.795,73	938.233.341.470,52
5	Akumulasi Penyusutan	(177.522.263.305,22)	(154.432.383.225,33)
	Jumlah	1.196.479.697.949,51	783.800.958.245,19

Rincian mutasi tambah/kurang dan penyesuaian Aset Tetap Gedung dan Bangunan Per 31 Desember 2020 dapat dilihat pada **Lampiran 9c**.

4) Jalan, Irigasi dan Jaringan

Saldo Aset Tetap Jalan, Irigasi dan Jaringan sebelum penyusutan Per 31 Desember 2020 dan 2019 masing-masing senilai Rp1.977.215.416.135,25 dan Rp1.967.026.486.988,19.

Nilai Aset Jalan, Jaringan dan Irigasi Per 31 Desember 2020 meningkat senilai Rp10.188.929.147,06 atau sebesar 0,52% dibanding tahun 2019. Peningkatan tersebut akibat adanya penambahan senilai Rp12.797.826.621,00 dan pengurangan senilai Rp2.608.897.473,94.

Penambahan nilai Aset Jalan, Irigasi dan Jaringan Per 31 Desember 2020 senilai Rp12.797.826.621,00 bersumber dari:

- a) Belanja Modal senilai Rp10.015.713.500,00 pada beberapa SKPD (rincian dapat dilihat pada penjelasan pos LRA-Belanja Modal);
- b) Reklas antar jenis aset berupa penyesuaian dari belanja modal tahun 2020 senilai Rp2.631.070.121,00 berdasarkan hasil rekonsiliasi dengan SKPD terkait yaitu:
 - Dinas Pendidikan senilai Rp61.650.000,00 merupakan reklasifikasi dari peralatan dan mesin berupa pembangunan sumur di lingkungan sekolah.
 - Dinas Kesehatan senilai Rp680.040.621,00 merupakan reklasifikasi dari aset peralatan dan mesin senilai Rp38.453.621,00 dan dari aset bangunan gedung senilai Rp641.587.000,00 berupa pembangunan instalasi IPAL
 - Rumah Sakit Umum Daerah senilai Rp568.210.000,00 merupakan reklasifikasi dari peralatan dan mesin merupakan pembayaran Utang Belanja Modal tahun 2019 berupa pengadaan Jaringan Gas Medik Ruang IGD sesuai dengan Berita Acara Pemeriksaan dan Penerimaan Barang Nomor 256/PPHP/BLUDRSUD/2019 tanggal 20 Desember 2019. Pengadaan ini merupakan kerjasama dengan CV Bayu Bangun Sakti.
 - Dinas Pariwisata dan Kebudayaan senilai Rp1.321.169.500,00 merupakan reklasifikasi dari Gedung dan Bangunan berupa pembangunan jalan menuju kawasan wisata.
 - Kapitalisasi nilai Beban Jasa konsultan atas pekerjaan Konsultan pengawas Paket I DI.Dao CV Zafirah Teknik konsultan senilai Rp37.544.000,00.
- c) Mutasi antar OPD senilai Rp113.499.000,00 pada beberapa OPD;

Pengurangan terhadap nilai aset Jalan, Irigasi dan Jaringan senilai Rp2.608.897.473,94 dengan rincian sebagai berikut:

- a) Mutasi antar OPD senilai Rp113.499.000,00 pada beberapa OPD
- b) Mutasi atas pembayaran utang belanja modal tahun 2019 di tahun 2020 pada RSUD Praya yaitu berupa pengadaan Jaringan Gas Medik Ruang IGD sesuai dengan Berita Acara Pemeriksaan dan Penerimaan Barang Nomor 256/PPHP/BLUDRSUD/2019 tanggal 20 Desember 2019. Pengadaan ini merupakan kerjasama dengan CV Bayu Bangun Sakti. Reklasifikasi antar jenis aset atas belanja modal Tahun Anggaran 2020 senilai Rp91.979.000,00

di reklass ke Aset Lainnya berupa DED Penerangan Jalan Umum pada Dinas Perumahan dan Pemukiman

- c) Reklasifikasi ke aset lainnya DED berupa perencanaan pembangunan penerangan jalan umum pada Dinas Perumahan dan Pemukiman senilai Rp91.976.000,00
- d) Reklasifikasi dari aset Jalan, Irigasi dan Jaringan ke aset peralatan dan mesin senilai Rp104.630.000,00 pada dinas kesehatan berupa peralatan IPAL
- e) Reklasifikasi Akibat Perubahan Aplikasi SIMDA BMD senilai Rp1.494.103.900,00 pada Dinas Kelautan dan Perikanan berupa bangunan Kolam BBI yang direklasifikasi ke Gedung dan Bangunan
- f) Kekurangan volume pekerjaan senilai Rp236.475.573,94 pada Dinas Pekerjaan Umum diakui sebagai pengurang aset tahun 2019, berdasarkan LHP BPK atas audit LKPD TH 2019.

Berikut adalah rincian nilai Aset Tetap Jalan, Irigasi dan Jaringan sebelum penyusutan dan nilai buku akhir.

Tabel 78 Daftar Aset Tetap Jalan, Irigasi dan Jaringan

No	Uraian	Per 31 Desember 2020 (Rp)	Per 31 Desember 2019 (Rp)
1	Jalan dan Jembatan	1.283.696.664.703,97	1.276.334.446.047,91
2	Bangunan Air/Irigasi	591.755.734.342,85	590.371.488.866,85
3	Instalasi	80.994.194.530,93	79.554.379.515,93
4	Jaringan	20.768.822.557,50	20.766.172.557,50
	Jumlah Aset Jalan,Irigasi, dan Jembatan sebelum penyusutan	1.977.215.416.135,25	1.967.026.486.988,19
5	Akumulasi Penyusutan	(1.101.150.165.947,98)	(1.007.423.096.153,82)
	Jumlah	876.065.250.187,27	959.603.390.834,37

Rincian Aset Tetap Jalan, Irigasi dan Jaringan Per 31 Desember 2020 dapat dilihat pada **Lampiran 9d**.

5) Aset Tetap Lainnya.

Saldo Aset Tetap Lainnya Per 31 Desember 2020 dan 2019 masing-masing senilai Rp100.994.234.396,23 dan Rp93.874.970.841,83.

Nilai Aset Tetap Lainnya Per 31 Desember 2020 meningkat senilai Rp7.119.263.554,40 dibanding tahun 2019. Peningkatan tersebut merupakan akumulasi penambahan senilai Rp8.258.044.185,00 dan pengurangan senilai Rp1.138.780.630,60.

Penambahan nilai Aset Tetap Lainnya senilai Rp8.258.044.185,00 terdiri dari belanja modal pada beberapa SKPD sebesar Rp8.188.946.486 (rincian dapat dilihat pada penjelasan pos LRA-Belanja Modal), dan senilai Rp69.097.699 pada Dinas Pendidikan yang direklasifikasi dari aset tetap peralatan dan mesin.

Pengurangan terhadap Aset Tetap Lainnya senilai Rp1.138.780.630,60 terdiri dari:

- Reklasifikasi Akibat Perubahan Aplikasi SIMDA BMD ke peralatan mesin pada beberapa OPD senilai Rp1.001.660.790,60.
- Reklasifikasi Dari aset tetap lainnya ke aset tetap peralatan dan mesin senilai Rp104.920.000,00 pada Dinas perpustakaan senilai Rp30.000.000,00 berupa alat bermain, Kantor Camat Praya senilai Rp17.500.000,00 berupa alat-alat olahraga, Kantor Camat Praya Tengah senilai Rp50.000.000,00 berupa gendang belek, dan Kantor camat batukliang senilai Rp7.420.000,00 berupa meja tenis.

Berikut ini adalah rincian Aset Tetap Lainnya.

Tabel 79 Daftar Aset Tetap Lainnya

No	Uraian	Per 31 Desember 2020 (Rp)	Per 31 Desember 2019 (Rp)
1	Buku dan Perpustakaan	88.298.205.699,19	80.378.009.954,19
2	Barang Bercorak Kebudayaan	3.421.122.097,04	4.222.054.287,64
3	Hewan dan Ternak serta Tanaman	8.011.502.420,00	9.274.906.600,00
4	Biota Perairan	0,00	0,00
5	Tanaman	1.263.404.180,00	0,00
6	Barang Koleksi Non Budaya	0,00	0,00
7	Aset Tetap dalam Renovasi	0,00	0,00
	Jumlah	100.994.234.396,23	93.874.970.841,83

Rincian mutasi tambah/kurang dan penyesuaian Aset Tetap Lainnya Per 31 Desember 2020 dapat dilihat pada **Lampiran 9e**.

6) Konstruksi dalam Pengerjaan

Konstruksi dalam Pengerjaan adalah aset-aset tetap yang sedang dalam proses pembangunan.

Saldo Aset Tetap Konstruksi dalam Pengerjaan Per 31 Desember 2020 dan 2019 masing-masing senilai Rp3.067.492.000,00 dan Rp293.520.750.690,11 dengan rincian sebagai berikut.

Tabel 80 Daftar Konstruksi Dalam Pengerjaan

No	Uraian	SKPD	Per 31 Desember 2020 (Rp)	Per 31 Desember 2019 (Rp)
1	Pembangunan Gedung Kantor Bupati	PU-PR		157.200.691.400,00
2	Pembangunan Pasar Jelojok	PU-PR		88.833.704.745,11

No	Uraian	SKPD	Per 31 Desember 2020 (Rp)	Per 31 Desember 2019 (Rp)
3	Pembangunan Kantor Pemerintah - Kejaksaan	PU-PR		13.503.874.500,00
4	Pembangunan GOR Lap. Bundar	PU-PR		12.771.848.165,00
5	Pembangunan Rumah Dinas Bupati	PU-PR		14.475.600.466,00
6	Pembangunan Kantor Camat	PU-PR		6.735.031.414,00
7	Pembangunan Kantor Pemerintah -Polres	PU-PR	3.067.492.000,00	0,00
Jumlah			3.067.492.000,00	293.520.750.690,11

Nilai Konstruksi dalam Pengerjaan Per 31 Desember 2020 mengalami penurunan dibanding tahun 2019 karena seluruh KDP per 31 Desember 2019 telah rampung dan direklasifikasi ke Aset Tetap Gedung dan Bangunan.

Penambahan senilai Rp3.067.492.000,00 merupakan KDP atas pembangunan Gedung Pemerintah pada Dinas PU-PR yang dikerjakan oleh PT. Akaba Citra Perdana sesuai dengan Surat Perjanjian Kerja (SPK) Nomor 06/PPK.GKP/DPUPR/2020 dengan kontrak senilai Rp2.858.292.000,00 tanggal 02 September 2020. Dimulai pada tanggal 02 September 2020 sampai dengan 15 Desember 2020 dengan ruang lingkup pekerjaan terdiri dari pekerjaan Persiapan dan pekerjaan lantai 1 terdiri dari pekerjaan Tanah dan Pasir, pekerjaan pemasangan batu dan pekerjaan beton struktur.

Rincian mutasi tambah/kurang dan penyesuaian Konstruksi dalam Pengerjaan Per 31 Desember 2020 dapat dilihat pada **Lampiran 9f**.

d. Aset Lainnya

Saldo bersih Aset Lainnya Per 31 Desember 2020 dan 2019 masing-masing senilai Rp45.998.426.050,26 dan Rp55.183.529.579,52. Rincian Aset Lainnya yang dimiliki Pemerintah Kabupaten Lombok Tengah Per 31 Desember 2020 adalah sebagai berikut.

Tabel 81 Daftar Aset Lainnya

No	Uraian	Per 31 Desember 2020 (Rp)	Per 31 Desember 2019 (Rp)
1	Tuntutan Ganti Kerugian Daerah	2.212.249.665,57	2.014.068.040,39
	Penyisihan Tuntutan Ganti Kerugian Daerah	(818.681.814,10)	(733.586.078,36)
	Tuntutan Ganti Kerugian Daerah Netto	1.393.567.851,47	1.280.481.962,03
2	Kemitraan dengan Pihak III	29.727.729.200,00	29.727.729.200,00
	Akumulasi Penyusutan	(1.740.298.064,67)	(1.740.298.064,67)
	Kemitraan dg Pihak III Netto	27.987.431.135,33	27.987.431.135,33
4	Aset Lain-lain	16.617.427.063,46	25.915.616.482,16
	Akumulasi Penyusutan Aset lain- lain	0,00	0,00
	Aset Lain-lain Netto	16.617.427.113,79	25.915.616.482,16
Jumlah		45.998.426.050,26	55.183.529.579,52

1) Tuntutan Ganti Rugi (TGR)

Saldo TGR Per 31 Desember 2020 dan 2019 masing-masing senilai bersih Rp1.393.567.851,47 dan Rp1.280.481.962,03. Saldo TGR merupakan hasil pemeriksaan BPK RI, BPKP, Inspektorat Provinsi NTB dan Inspektorat Kabupaten Lombok Tengah yang telah memiliki ketetapan/SKTJM dengan rincian

Tabel 82 Daftar Tuntutan Ganti Kerugian Daerah

No	Uraian	Per 31 Desember 2020			Per 31 Desember 2019
		Saldo TGR	Penyisihan (Rp)	TGR Netto	Nilai (Rp)
		(Rp)		(Rp)	
1	PNS Non Bendahara	758.208.823,00	317.801.190,75	440.407.632,75	740.382.551,00
2	Pihak III	1.454.040.842,57	500.880.623,35	953.160.219,22	1.273.685.489,39
	Penyisihan				(733.586.078,36)
	Jumlah	2.212.249.665,57	818.681.814,10	1.393.567.851,47	1.280.481.962,03

Penambahan Nilai TGR sesuai dengan Ketetapan baru berupa SKTJM atas TGR PNS Non Bendahara tahun 2020 senilai Rp282.346.838,50 dan atas TGR Pihak III senilai Rp14.315.387.479,56 sehingga total nilai SKTJM yang terbit sepanjang tahun 2020 senilai Rp14.597.734.318,06. Tindak lanjut sepanjang tahun 2020 senilai Rp13.618.939.594,88, selain itu terdapat koreksi atas tindak lanjut 2019 senilai Rp73.154.728,00.

Terdapat pula penghapusan TGR senilai total Rp706.070.870,00 terdiri dari:

TGR pada PT Lombok Tengah Bersatu senilai Rp700.000.000,00 sesuai dengan Keputusan Bupati Lombok Tengah Nomor 04 Tahun 2020 tanggal 11 Desember 2020 tentang Penghapusan Temuan Kerugian Daerah Hasil Pemeriksaan BPK RI atas Pengelolaan Operasional PT Lombok Tengah Bersatu.

TGR senilai Rp6.070.870,00 sesuai dengan Keputusan Bupati Lombok Tengah Nomor 03 tahun 2020 tanggal 03 Desember 2020 tentang Penghapusan TGR hasil pemeriksaan BPK RI atas Pengelolaan dan Pertanggungjawaban Tunjangan Profesi, Tunjangan Fungsional dan Dana Tambahan Penghasilan Guru TA 2013 dan 2014 di Dinas Pendidikan, Pemuda dan Olahraga Kabupaten Lombok Tengah kepada PNS Non Bendahara.

Mutasi rincian TGR dapat dilihat pada **Lampiran 10**.

2) Kemitraan dengan Pihak III

Aset Kemitraan dengan Pihak III berupa Sewa dan Kerjasama Pemanfaatan atas aset Tanah dan Gedung Bangunan milik Pemerintah Daerah. Akun ini merupakan reklasifikasi dari Aset Lain-lain yang digunakannya. Nilai aset Kemitraan dengan Pihak III Per 31 Desember 2020 dan 2019 sama yaitu senilai Rp27.987.431.135,33 dan Rp27.987.431.135,33 dengan rincian sebagai berikut.

Tabel 83 Daftar Aset Kemitraan dengan Pihak III

No	Uraian	Per 31 Desember 2020 (Rp)		Per 31 Desember 2019 (Rp)
		Tanah	Gedung dan Bangunan	
1	Sewa	20.000.000,00	4.640.000.000,00	4.660.000.000,00
	Ak. Penyusutan	0,00	(1.074.933.334,32)	(1.074.933.334,32)
2	Kerjasama Pemanfaatan	6.906.400.000,00	18.161.329.200,00	25.067.729.200,00
	Ak. Penyusutan	0,00	(665.364.730,35)	(665.364.730,35)
	Jumlah	6.926.400.000,00	21.061.031.135,33	27.987.431.135,33

Aset Kemitraan dengan Pihak III senilai bruto Rp29.727.729.200,00 terdiri dari aset Tanah senilai Rp6.926.400.000,00 dan Aset Gedung dan Bangunan sebelum penyusutan senilai Rp22.801.329.200, atas aset Gedung dan Bangunan tersebut pada tahun 2016 disusutkan senilai Rp1.740.298.064,67.

Daftar Aset Kemitraan dengan Pihak III dapat dilihat dalam **Lampiran 11a dan 11b**.

3) Aset Tak Berwujud (ATB)

ATB merupakan software yang digunakan oleh Pemerintah Daerah ditambah dengan hasil penelitian dan kajian. Saldo ATB Per 31 Desember 2020 dan 2019 masing-masing senilai Rp0,00 dan Rp0,00.

4) Aset Lain-lain

Saldo Bersih Aset Lain-Lain Per 31 Desember 2020 dan 2019 masing-masing senilai Rp16.617.427.063,46 dan Rp25.915.616.482,16 terdiri dari:

Tabel 84 Daftar Aset Lain-lain

No	Uraian	Per 31 Desember 2020 (Rp)	Per 31 Desember 2019 (Rp)
1	Aset dalam Kondisi Rusak Ringan/Rusak Berat	13.712.299.349,46	23.679.073.202,16
2	Aset Dalam Proses TGR	4.646.786,00	10.415.952,00
3	Aset Dalam Proses Penghapusan	1.886.934.000,00	1.886.934.000,00
4.	Aset Yang Diserahkan ke Masyarakat	317.493.328,00	317.493.328,00
5	Perencanaan Konstruksi Gedung bangunan (DED)	696.053.600,00	21.700.000,00
	Jumlah	16.617.427.063,46	25.915.616.482,16

Aset dalam Kondisi Rusak Ringan/Rusak Berat merupakan aset yang tidak dapat digunakan lagi untuk operasional pemerintah. Nilai Per 31 Desember 2020 dan 2019 masing-masing senilai Rp13.712.299.349,46 dan Rp23.679.073.202,16. Penurunan nilai Aset dalam Kondisi Rusak Ringan/Rusak Berat disebabkan adanya penghapusan sepanjang tahun 2020.

Aset Dalam Proses TGR Per 31 Desember 2020 dan 2019 masing-masing senilai bersih Rp4.646.785,67 dan Rp10.415.952,00. Terjadi penurunan dibanding posisi 2019, karena terdapat Aset Dalam Proses TGR yang reklasifikasi ke dalam aset rusak berat.

Aset Dalam Proses Penghapusan Per 31 Desember 2020 dan 2019 masing-masing senilai Rp1.886.934.000,00 dan Rp1.886.934.000,00, merupakan aset gedung yang akan diserahkan kepada pemerintah Propinsi NTB atas tukar guling tanah yang dijadikan lokasi pembangunan kantor Bupati Lombok Tengah, namun sampai dengan 31 Desember 2020 belum diterbitkan NPHD. Terdapat pula reklasifikasi dari Piutang Lain-lain senilai bruto Rp1.975.353.800,00, namun nilai bukunya Rp0,00 karena telah disisihkan 100%.

Aset Lain-Lain yang akan diserahkan ke Masyarakat Per 31 Desember 2020 dan 2019 masing-masing senilai Rp317.493.328,00 dan Rp317.493.328,00. Saldo senilai Rp317.493.328,00 berupa kendaraan yang diserahkan kepada Pemerintah Desa namun hingga laporan ini disajikan belum ada Berita Acara Serah Terima dari Pemerintah Daerah kepada Pemerintah Desa.

Berikut Daftar *Detail Engineering Design* (DED) yang merupakan bagian dari Aset lainnya tahun 2020.

Tabel 85 Daftar DED

No	Uraian	SKPD	Per 31 Desember 2020 (Rp)	Per 31 Desember 2019 (Rp)
1	Perencanaan pembangunan kantor Disdik	Disdik	87.905.400,00	0,00
2	Perencanaan penataan Halaman SMP 1 Praya Timur	Didik	6.000.000,00	0,00
3	Perencanaan Pembangunan Puskesmas Batunyala	Dikes	99.560.000,00	0,00
4	Perencanaan Pembangunan Puskesmas Batujangkhi	Dikes	99.560.000,00	0,00
5	Perencanaan Pemb/pustu	Dikes	45.416.000,00	0,00
6	Perencanaan Rehab Balai Penyuluh	Dinas Pertanian	79.952.400,00	0,00
7	Perencanaan PJU	Dinas Perkim	91.979.000,00	0,00
8	Perencanaan Pembangunan gedung Workshop BLK	Dinas Tenaga Kerja	154.030.800,00	0,00
9	Perencanaan Jalan Desa Bile Tengah	Dinas Perhubungan	31.650.000,00	12.750.000,00
10	Pembangunan Aula Kel Prapen	Kec Praya	0,00	8.950.000,00
	Jumlah		696.053.600,00	21.700.000,00

Pengurangan DED tahun 2020 senilai Rp8.950.000,00 karena DED dimaksud telah diatribusikan ke Aset Tetap atas pembangunan Aula Terbuka Kantor Lurah Perapen

Rincian mutasi tambah/kurang Aset Lain-lain Per 31 Desember 2020 dapat dilihat pada **Lampiran 12a s.d 12e**.

5.3.2. KEWAJIBAN

Kewajiban adalah utang yang timbul dari peristiwa masa lalu yang penyelesaiannya mengakibatkan aliran keluar sumber daya ekonomi pemerintah daerah. Kewajiban pemerintah daerah dapat muncul akibat melakukan pinjaman kepada pihak ketiga, perikatan dengan pegawai yang bekerja pada pemerintahan, kewajiban kepada masyarakat,

alokasi/realokasi pendapatan ke entitas lainnya, atau kewajiban kepada pemberi jasa. Kewajiban bersifat mengikat dan dapat dipaksakan secara hukum sebagai konsekuensi atas kontrak atau peraturan perundang-undangan.

Kewajiban di klasifikasi menjadi Kewajiban jangka Pendek dan Kewajiban Jangka Panjang. Nilai Kewajiban Per 31 Desember 2020 dan 2019 masing-masing senilai Rp85.679.983.584,22 dan Rp99.749.646.766,07 dengan rincian sebagai berikut.

Tabel 86 Rincian Kewajiban

No	Uraian	Per 31 Des 2020 (Rp)	Per 31 Desember 2019 (Rp)
1	Kewajiban Jangka Pendek	45.877.477.110,22	49.470.885.710,07
2	Kewajiban Jangka Panjang	39.802.506.474,00	50.278.761.056,00
	Jumlah	85.679.983.584,22	99.749.646.766,07

a. Kewajiban Jangka Pendek

Posisi kewajiban Jangka Pendek Per 31 Desember 2020 dan 2019 masing-masing senilai Rp45.877.477.110,22 dan Rp49.470.885.710,07 terdiri dari:

Tabel 87 Rincian Kewajiban Jangka Pendek

No	Uraian	Per 31 Desember 2020 (Rp)	Per 31 Desember 2019 (Rp)
1	Utang Perhitungan Pihak Ketiga (PFK)	1.190.207.641,13	32.632.652,00
2	Utang Bunga	66.370.680,00	85.917.571,00
3	Bagian Lancar Utang Jangka Panjang	19.901.253.248,00	19.901.253.244,00
4	Pendapatan Diterima Dimuka	1.826.513.060,57	602.954.867,67
5	Utang Belanja	22.892.925.162,19	28.738.659.136,16
6	Utang Transfer	0,00	20.205.500,00
7	Utang Jangka Pendek Lainnya	207.318,33	89.262.739,24
	Jumlah	45.877.477.110,22	49.470.885.710,07

1) Utang Perhitungan Pihak Ketiga (PFK)

Utang PFK adalah utang Pemerintah Daerah kepada pihak lain yang disebabkan kedudukan pemerintah sebagai pemotong pajak atau pungutan lainnya seperti Pajak Penghasilan (PPh), Pajak Pertambahan Nilai (PPN), IWP, Iuran Askes, Taspen dan Taperum.

Saldo Utang PFK Per 31 Desember 2020 dan 2019 senilai Rp1.190.207.641,15 dan Rp32.632.652,00. Saldo Utang PFK terdiri dari:

Tabel 88 Utang Perhitungan Pihak Ketiga (PFK)

No.	Uraian	Per 31 Desember 2020	Per 31 Desember 2019
		(Rp)	(Rp)
1	Utang Pajak Pusat	1.131.718.700,13	32.632.652,00

No.	Uraian	Per 31 Desember 2020	Per 31 Desember 2019
		(Rp)	(Rp)
2	Utang PFK Lainnya	58.488.941,00	0,00
	Total	1.190.207.641,13	32.632.652,00

Utang PFK Lainnya merupakan sisa dari Pendapatan Hibah Pariwisata tahun 2020 yang tidak di belanjakan. Berdasarkan Surat dari Direktur Jenderal Perimbangan Keuangan tanggal 19 Maret 2021 Nomor S-24/PK/PK.3/2021 perihal Penyampaian Laporan Akhir dan Pengembalian Sisa Dana Hibah Pariwisata Dalam rangka Pemulihan ekonomi Nasional Tahun Anggaran 2020 poin 2, sisa dana tersebut harus di kembalikan ke rekening Kas Umum Negara paling lambat tanggal 30 Juni 2021. Hingga Laporan ini disajikan atas utang ini masih dalam proses dikembalikan ke Kas Negara.

Utang PFK Per 31 Desember 2020 berdasarkan SKPD dapat dirinci sebagai berikut

Tabel 89 Daftar Utang PFK Per SKPD Tahun 2020

No.	Uraian	Per 31 Desember 2020 (Rp)	Setor 2021	Sisa belum disetor hingga LKPD disajikan
1	Dinas Kesehatan (FKTP)	21.421.735,00,	21.421.735,00,	0,00
2	BPBD	1.208.220,00	1.208.220,00	0,00
3	PPKD	61.727.132,00	3.238.191,00	58.488.941,00
4	Dinas Pendidikan (BOS)	1.105.850.554,13	458.975.174,27	646.875.379,87
	Total	1.190.207.641,13	484.843.320,27	705.364.320,87

Terhadap Utang PPh Pusat per 31 Desember 2019 senilai Rp32.655.673,00 telah disetor ke Kas Negara.

Daftar Mutasi Utang PFK dapat dilihat pada **Lampiran 13a**.

2) Utang Bunga

Utang Bunga Per 31 Desember 2020 dan 2019 masing-masing senilai Rp66.370.680,00 dan Rp85.917.571,00. Utang Bunga Akrua per 31 Desember 2020 senilai Rp66.370.680,00 pada PT SMI dicatat sesuai dengan *self assessment* Pemerintah Kabupaten Lombok Tengah sementara menunggu Risalah Rapat dengan PT SMI.

3) Bagian Lancar Utang Jangka Panjang

Bagian Lancar Utang Jangka Panjang adalah jumlah bagian utang jangka panjang yang akan jatuh tempo dan harus dibayarkan dalam waktu 12 (dua belas) bulan setelah tanggal pelaporan.

Bagian Lancar Utang Jangka Panjang kepada PT Sarana Multi Infrastruktur SMI per 31 Desember 2020 dan 2019 senilai Rp19.901.253.248,00 dan Rp19.901.253.244,00.

4) Pendapatan Diterima Dimuka

Pendapatan Diterima Dimuka adalah utang yang timbul karena Pemerintah Daerah menerima penerimaan pembayaran dimuka atas penyerahan barang/jasa dari pihak lain.

Saldo Pendapatan Diterima Dimuka Per 31 Desember 2020 dan 2019 masing-masing senilai Rp1.826.513.060,57 dan Rp602.954.867,67. Daftar rincian Pendapatan Diterima Dimuka adalah sebagai berikut.

Tabel 90 Pendapatan Diterima Dimuka

NO	Uraian	SKPD	Per 31 Desember 2020	Per 31 Desember 2019
			(Rp)	(Rp)
1	Pajak Reklame	Bapenda	445.095.814,00	330.608.051,00
2	Retribusi Pemakaian Kekayaan Daerah Sewa Lahan ATM Bank NTB	SETDA	1.979.166,67	6.729.166,67
3	Retribusi Pemakaian Kekayaan Daerah Sewa Tanah Sawah	BPKAD	0,00	416.666,67
4	Retribusi Pemakaian Kekayaan Daerah Sewa Tanah untuk Menara Teleko-Lokasi Pendopo	BPKAD	37.916.666,67	49.291.666,67
5	Retribusi Pemakaian Kekayaan Daerah Sewa Tanah untuk Menara Teleko-Lokasi Disdik	BPKAD	36.291.666,67	50.916.666,67
6	Retribusi Pemakaian Kekayaan Daerah Sewa Tanah untuk <i>Rentcar</i>	BPKAD	0,00	291.666,67
7	Retribusi Pemakaian Kekayaan Daerah Kolam Ikan	Disikan	0,00	8.333.333,33
8	Retribusi IMTA	Disnaker	266.243.146,56	120.359.150,00
9	Lain-lain PAD yg sah - Sewa Lahan ATM Mandiri	RSUD	5.002.500,00	17.008.500,00
10	Lain-lain PAD yg sah - Sewa Lahan ATM NTB	RSUD	7.000.000,00	19.000.000,00
11	Lain-lain PAD yang sah- Pendapatan Jasa Layanan Umum BPJS	RSUD	1.026.984.100,00	0,00
	TOTAL		1.826.513.060,57	602.954.867,67

- Pendapatan Diterima Dimuka atas Pajak Reklame pada Bappenda senilai Rp445.095.814,00 merupakan pajak reklame papan dan kain untuk periode 2021 yang telah diterima Pemerintah Daerah pada tahun 2020;
- Sewa Lahan ATM Bank NTB pada Sekretariat Daerah dengan kontrak senilai Rp25.000.000,00 sesuai Surat Perjanjian Sewa Menyewa antara Pemerintah Kabupaten Lombok Tengah dengan PT Bank NTB tentang Lokasi ATM tanggal 27 September 2016 untuk periode 31 Mei 2016 sampai dengan 30 Juni 2021. Berdasarkan perjanjian tersebut Pemerintah Kabupaten Lombok Tengah menanggung PPh 5% dari biaya sewa yaitu senilai Rp1.250.000,00. Sehingga biaya sewa yang diterima senilai Rp23.750.000,00, atas penerimaan tersebut terdapat pendapatan Retribusi Pemakaian Kekayaan Daerah sewa diterima dimuka senilai Rp1.979.166,67 untuk periode 1 Januari sampai dengan 30 Juni 2021;
- Pendapatan Diterima Dimuka Retribusi Pemakaian Kekayaan Daerah atas Sewa Tanah Sawah yang berlokasi di Ketejer Praya sesuai dengan periode sewa tanggal 4 Februari 2019 sampai dengan 4 Februari 2020 antara Pemerintah Kabupaten Lombok Tengah dengan Pimpinan Ponpes YANMU Praya. Nilai Sewa Rp5.000.000,00/tahun, sehingga untuk posisi Per 31 Desember 2020 tidak terdapat pendapatan sewa diterima dimuka;

- d) Pendapatan Diterima Dimuka Reribusi Pemakaian Kekayaan Daerah atas sewa tanah untuk pembangunan menara telekomunikasi lokasi Pendopo Bupati antara Pemerintah Kabupaten Lombok Tengah dengan Aryanto Direktur PT Persada Sokka Tama, periode sewa 15 Oktober 2019 sampai dengan 15 Oktober 2023. Nilai sewa Rp13.000.000,00/tahun. Sehingga masih terdapat pendapatan sewa diterima dimuka untuk posisi Per 31 Desember 2020 senilai Rp37.916.666,67;
- e) Pendapatan Diterima Dimuka atas Retribusi Pemakaian Kekayaan Daerah atas sewa tanah untuk pembangunan menara telekomunikasi lokasi Dinas Pendidikan antara Pemerintah Kabupaten Lombok Tengah dengan Aryanto Direktur PT Persada Sokka Tama, periode sewa 17 Desember 2019 sampai dengan 17 Desember 2023. Nilai sewa Rp13.000.000,00/tahun. Sehingga terdapat pendapatan sewa diterima dimuka senilai Rp36.291.666,67;
- f) Pendapatan Diterima Dimuka Reribusi Pemakaian Kekayaan Daerah atas sewa tanah yang digunakan untuk *Rent Car* sesuai Perjanjian Sewa Menyewa tanah milik Pemerintah Kabupaten Lombok Tengah antara Sekretaris Daerah Lombok Tengah dengan Direktur CV Lombok Baru *Rent Car and Travel* yang berlokasi di Jl. Untung Surapati No 22 Kecamatan Praya tanggal 12 Januari 2019, jangka waktu 12 Januari 2019 samai dengan 12 Januari 2020 senilai Rp14.000.000,00 sehingga tidak terdapat pendapatan diterima dimuka untuk posisi per 31 Desember 2020;
- g) Pendapatan Diterima Dimuka Reribusi Pemakaian Kekayaan Daerah atas sewa Kolam Ikan Gerunung dan Fasilitas Lainnya sesuai dengan Surat Perjanjian Sewa Menyewa Kolam Ikan Gerunung Milik Pemerintah Kabupaten. Lombok Tengah antara Sekretaris Daerah dan Pemilik Rumah Makan Putri Lombok yang berlokasi di Gerunung Kelurahan Gerunung Kecamatan Praya Kabupaten Lombok Tengah Nomor 503/521/2019 tanggal 6 Mei 2019, jangka waktu 5 (lima) tahun terhitung mulai tanggal 6 Mei 2019 sampai dengan 6 Mei 2024 senilai Rp125.000.000,00. Terhadap biaya sewa dimaksud, akan dibayar per tahun senilai Rp25.000.000,00. Sewa untuk periode tanggal 6 Mei 2019 sampai dengan 6 Mei 2020 telah diterima di Kas Daerah, sehingga tidak terdapat pendapatan diterima dimuka untuk posisi per 31 Desember 2020;
- h) Pendapatan Diterima Dimuka Retribusi IMTA pada Dinas Tenaga Kerja dan Transmigrasi senilai Rp266.243.146,56 merupakan nilai retribusi perpanjangan IMTA untuk periode tahun 2021 dari nilai total penerimaan IMTA senilai Rp563.778.319,00;
- i) Sewa Lahan ATM Mandiri pada RSUD Praya dengan kontrak senilai Rp40.020.000,00 termasuk pajak sesuai Perjanjian Sewa Menyewa Lokasi ATM untuk periode sewa tanggal 1 Juni 2019 sampai dengan 31 Mei 2021. Nilai bersih sewa yang diterima senilai Rp36.018.000,00 sehingga terdapat pendapatan lain-lain PAD yang sah diterima dimuka senilai Rp5.002.500,00 untuk periode 1 Januari sampai dengan 31 Mei 2021;
- j) Sewa Lahan ATM Bank NTB pada RSUD Praya dengan kontrak senilai Rp36.000.000,00 sesuai Surat Perjanjian Sewa Menyewa Ruang ATM

tanggal 25 Juli 2019 untuk periode sewa tanggal 25 Juli 2019 sampai dengan 25 Juli 2021 sehingga terdapat pendapatan Lain-lain PAD yang sah sewa diterima dimuka senilai Rp7.000.000,00 untuk periode 1 Januari sampai dengan 25 Juli 2021.

- k) Pendapatan diterima dimuka atas Jasa Layanan Umum dari BPJS atas klaim bulan Mei, Juni, dan Juli 2020 senilai Rp2.209.828.000,00 namun terealisasi senilai Rp3.236.812.100,00. Terhadap lebih salur senilai Rp1.026.984.100,00 di akui sebagai pendapatan diterima dimuka.

Daftar mutasi Pendapatan Diterima Dimuka dapat dilihat pada **Lampiran 13b**.

5) Utang Belanja

Saldo Utang Belanja Per 31 Desember 2020 dan 2019 masing-masing senilai Rp22.892.925.162,19 dan Rp28.738.659.136,16. Saldo utang belanja ini merupakan utang atas belanja pegawai, barang dan jasa, serta belanja modal. Utang Belanja dapat dirinci sebagai berikut.

Tabel 91 Rincian Utang Belanja

No.	Uraian	Per 31 Desember 2020	Per 31 Desember 2019
		(Rp)	(Rp)
1	Utang Belanja Pegawai	504.053.779,00	996.910.452,00
2	Utang Belanja Barang dan Jasa	19.909.045.254,37	11.014.925.621,05
3	Utang Belanja Modal	2.479.826.128,82	16.726.823.063,11
	Total	22.892.925.162,19	28.738.659.136,16

- a) Utang Belanja Pegawai Per 31 Desember 2020 dan 2019 masing-masing senilai Rp504.053.779,00 dan Rp996.910.452,00. Terhadap Utang Pegawai per 31 Desember 2019 terdiri dari utang gaji senilai Rp178.873.730,00 dan utang insentif atas tercapainya target Pajak dan Retribusi senilai Rp818.036.722,00 seluruhnya telah terbayar pada tahun 2020;

Terhadap Utang Pegawai per 31 Desember 2020 senilai Rp504.053.779,00 merupakan utang gaji pegawai senilai Rp170.103.842,00, Utang Insentif Pajak dan Retribusi senilai Rp333.949.937,00

- b) Utang Belanja Barang dan Jasa Per 31 Desember 2020 dan 2019 masing-masing senilai Rp19.909.045.254,37 dan Rp11.014.925.621,05. Posisi per 31 Desember 2020 dapat dirinci sebagai berikut.
- Utang listrik, air, dan telepon senilai Rp1.314.818.412,50 atas kewajiban Desember 2020 yang terbayar tahun 2021 pada hampir semua SKPD;
 - Utang Jasa Pelayanan (JP) senilai Rp7.254.564.232,06 pada SKPD:
 - Dinas Kesehatan senilai Rp102.478.832,00 merupakan utang jasa pelayanan pada beberapa Puskesmas atas kewajiban terhadap pegawai yang belum tertunaikan dan masih berada di Kas FKTP.
 - RSUD Praya senilai Rp7.152.085.400,06 merupakan Utang JP pada pegawai RSUD atas Jasa Pelayanan yang diberikan.

- Utang Belanja Kawat/Fax/Internet senilai Rp104.695.003,00 merupakan kewajiban Desember 2020 yang terbayar di tahun 2021;
 - Utang Alat Kesehatan Pakai Habis senilai Rp871.064.478,00 merupakan utang pada RSUD Praya.;
 - Utang Bahan Kesehatan senilai Rp528.381.000,00 merupakan utang pada RSUD Praya berupa bahan pakai Habis Gizi;
 - Utang Belanja Obat-obatan senilai Rp8.211.836.387,81 pada RSUD Praya merupakan pembelian obat-obatan pada beberapa perusahaan;
 - Utang Belanja Pemeliharaan senilai Rp194.155.500,00 pada RSUD Praya berupa utang pemeliharaan alat Dental Unit;
 - Utang Barang yang diserahkan kepada Masyarakat senilai Rp19.950.400,00 pada Dinas PUPR berupa termin terakhir atas pembangunan sumur Bor di Desa Kidang Kecamatan Praya Timur.
- c) Utang belanja modal Per 31 Desember 2020 dan 2019 masing-masing senilai Rp2.479.826.128,82 dan Rp16.726.823.063,11. Terhadap utang Belanja Modal per 31 Desember 2020 senilai Rp2.479.826.128,82 dapat dijelaskan sebagai berikut.
- Utang Belanja Modal Gedung dan Bangunan atas sisa kontrak pekerjaan Interior Gedung Kantor Bupati Lombok Tengah senilai Rp185.000.000,00 pada PT Dama Innaya Lokatara berdasarkan Kontrak Nomor 04/PPK-INT/GK/CK-DPUPR/2020 tanggal 19 Mei 2020 dengan nilai kontrak senilai Rp3.700.000.000,00.
 - Utang Belanja Modal Gedung dan Bangunan senilai Rp115.954.006,00 atas pembangunan Aula Terbuka Lurah Perapen pada tahun 2019 yang dikerjakan oleh CV MITRA LUHUR sesuai kontrak No: 4417/20/Ke-Prp Tanggal 23 Agustus 2019.
 - Utang Belanja Modal atas Pembangunan Pendopo Bupati Kabupaten Lombok Tengah dilaksanakan oleh PT Kerinci Jaya Utama berdasarkan SPK Nomor 06/PPK.PNDP/ DPUPR/2019 tanggal 5 Agustus 2019 dengan nilai kontrak Rp13.270.116.030,60. Rekanan telah mengajukan permintaan serah terima pekerjaan melalui surat nomor 050/KJU-PHO/I/2020 tanggal 20 Januari 2020. Pekerjaan tersebut diserahterimakan pada tanggal 27 Januari 2020 berdasarkan berita acara serah terima pertama pekerjaan konstruksi (PHO) nomor 03/PPK.PNDP/DPUPR/2019 tanggal 27 Januari 2020. Terhadap pekerjaan ini telah diakui sebagai utang belanja modal per 31 Desember 2019 senilai Rp663.578.349,00. Tidak ada pembayaran pada tahun 2020, sehingga timbul utang setelah disesuaikan dengan progres fisik senilai Rp716.658.813,62.
 - Pekerjaan Pembangunan GOR (Gelanggang Olah Raga) Dana DAK dilaksanakan oleh PT. Kerinci Jaya Utama berdasarkan SPK Nomor 06/PPK.GOR/GK/CK-DPUPR/2019 tanggal 18 Juli 2019 senilai Rp11.173.243.589,20. Pekerjaan tersebut diserahterimakan pada tanggal 3 Februari 2020 berdasarkan berita acara serah terima pekerjaan atau Provisional Hand Over (PHO) Nomor 29/PPK GOR/GK/CK-DPUPR/2020 dan Penyedia telah mengirimkan surat Permohonan Serah Terima Awal Pekerjaan Nomor 058/KJU-PHO/I/2020 tanggal 24 Januari 2020. Tidak

ada pembayaran pada tahun 2020, sehingga timbul utang setelah disesuaikan dengan progres fisik senilai Rp914.570.850,20.

- Pembangunan Gedung Kantor Camat dilaksanakan oleh CV TKU berdasarkan SPK Nomor 06/PPK.CMT/ DPUPR/2019 tanggal 24 Juli 2019 dengan nilai kontrak Rp8.226.226.000,00 (termasuk PPN). Jangka waktu pelaksanaan pekerjaan sesuai kontrak adalah selama 161 (seratus enam puluh satu) hari kalender terhitung sejak tanggal 24 Juli 2019 sampai dengan tanggal 31 Desember 2019. Pekerjaan dilakukan dua kali adendum. Adendum pertama nomor 15/PPK.CMT/DPUPR/2019 tanggal 29 November 2019 merubah volume item pekerjaan namun tidak merubah nilai kontrak dan tidak merubah jangka waktu pelaksanaan pekerjaan. Adendum kedua Nomor 25/PPK.CMT/DPUPR/2019 tanggal 31 Desember 2019 diberikan perpanjangan waktu melampaui tahun anggaran selama 50 hari kalender sampai dengan tanggal 19 Februari 2020. Pada tanggal 19 Februari 2020 dilakukan pemeriksaan final oleh Konsultan Pengawas dan PPK untuk menentukan progress akhir pekerjaan. Berdasarkan laporan pemeriksaan final di tetapkan nilai progress akhir sebesar 94,65% atau terdapat kekurangan pembayaran senilai Rp547.642.459,00.

Terhadap utang Belanja Modal per 31 Desember 2019 senilai Rp16.726.823.063,11 dapat dijelaskan sebagai berikut.

- Utang belanja peralatan dan mesin senilai Rp132.761.985,00 pada RSUD Praya, seluruhnya telah terbayar berupa:
 - Alat kesehatan alat tumbuh kembang anak kerjasama dengan CV MD Medika senilai Rp33.030.000,00 telah diterima sesuai dengan Berita Acara Pemeriksaan dan Penerimaan Hasil Pekerjaan Nomor 243/PPHP/BLUD RSUD/2019 tanggal 23 September 2019;
 - Alat kesehatan ruang CSSD kerjasama dengan PT Bintang Anugrah CA senilai Rp89.431.985,00 telah diterima sesuai dengan Berita Acara Pemeriksaan dan Penerimaan Hasil Pekerjaan Nomor 150/PPHP/BLUD RSUD/2019 tanggal 20 September 2019; dan
 - Alat kesehatan ruang bersalin kerjasama dengan PT Ridho Ilahi Farma senilai Rp10.300.000,00 telah diterima sesuai dengan Berita Acara Pemeriksaan dan Penerimaan Hasil Pekerjaan Nomor 229/PPHP/BLUD RSUD/2019 pada tanggal 18 November 2019.
- Utang Belanja Jalan, Irigasi dan Jaringan senilai Rp568.210.000,00 pada RSUD Praya berupa pengadaan Jaringan Gas Medik Ruang IGD sesuai dengan Berita Acara Pemeriksaan dan Penerimaan Barang Nomor 256/PPHP/BLUDRSUD/2019 tanggal 20 Desember 2019. Pengadaan ini merupakan kerjasama dengan CV Bayu Bangun Sakti dan telah terbayar pada tahun 2020.
- Utang Belanja Gedung dan Bangunan senilai Rp16.025.851.078,11 dengan rincian sebagai berikut:
 - Pembangunan Pendopo Bupati Lombok Tengah, terdapat selisih realisasi keuangan dengan kemajuan fisik. Realisasi keuangan senilai Rp12.553.457.172,00 atau kemajuan fisik sebesar 94,60% sementara kemajuan fisik per 31 Desember 2019 telah mencapai 99,60% sehingga realisasi keuangan seharusnya senilai Rp13.217.035.521,00

atau selisih senilai Rp663.578.349,00. Terhadap Utang ini telah dilakukan penyesuaian untuk penyajian 2020;

- Pembangunan GOR terdapat selisih realisasi keuangan dengan kemajuan fisik. Realisasi keuangan senilai Rp11.375.996.150,00 atau kemajuan fisik sebesar 92,56% sementara kemajuan fisik telah mencapai 97,56% sehingga realisasi keuangan seharusnya senilai Rp11.990.677.165,00 atau selisih senilai Rp614.681.015,00 Terhadap Utang ini telah dilakukan penyesuaian untuk penyajian 2020;
- Pembangunan Pasar Jelojok terdapat selisih realisasi keuangan dengan kemajuan fisik. Realisasi keuangan senilai Rp58.990.531.800,00 atau kemajuan fisik sebesar 74,10% sementara kemajuan fisik telah mencapai 92,63% sehingga realisasi keuangan seharusnya senilai Rp73.738.123.514,11 atau selisih senilai Rp14.747.591.714,11. Terhadap utang Belanja Modal atas pekerjaan pembangunan Pasar Jelojok seluruhnya telah selesai pada tahun 2020.

Daftar utang belanja pegawai, utang barang dan jasa, dan utang belanja modal dan utang BLUD RSUD dapat dilihat pada **Lampiran 13c s.d 13f**.

6) Utang Transfer

Utang Transfer timbul karena adanya kurang salur Alokasi Dana Desa, Bagi Hasil Pajak dan Bagi Hasil Retribusi.

Nilai Utang Transfer Per 31 Desember 2020 dan 2019 senilai Rp0,00 dan Rp20.205.500,00 dengan rincian sebagai berikut.

Terhadap Utang Transfer per 31 Desember 2019 telah dilakukan pembayaran dengan rincian sebagai berikut:

Tabel 92 Rincian Pembayaran Utang Transfer 2019

NO	Uraian	Per 31 Desember 2019	Terbayar			Sisa Utang
			Tgl	SP2D	Nilai	
1	Kurang Salur ADD Desa Pengangat Kec. Pujut	5.093.500,00	27-11-20	05288/BTL-BKD/2020	5.093.500,00	0,00
2	Kurang salur ADD Desa Ketara Kec. Pujut	91.000,00	28-12-20	06762/BTL-BKD/2020	91.000,00	0,00
3	Kurang salur ADD Desa Taman Indah Kec. Pringgarata	14.403.000,00	16-11-20	04974/BTL-BKD/2020	14.403.000,00	0,00
4	Kurang salur ADD Desa Selebung Kec. Batukliang	618.000,00	16-11-20	04973/BTL-BKD/2020	618.000,00	0,00
	TOTAL	20.205.500,00			20.205.500,00	0,00

7) Utang Jangka Pendek Lainnya

Nilai Utang Jangka Pendek Lainnya Per 31 Desember 2020 dan 2019 masing-masing senilai Rp207.318,33 dan Rp89.262.739,24. Terhadap utang jangka pendek per 31 Desember 2019 telah diakui menjadi pendapatan 2020 sedangkan utang 2020 merupakan utang lainnya pada Dinas Pendidikan senilai Rp207.318,33.

b. Kewajiban Jangka Panjang

Utang kepada Lembaga Keuangan Bukan Bank

Utang kepada lembaga keuangan Bukan Bank Per 31 Desember 2020 dan 2019 masing-masing senilai Rp39.802.506.474,00 dan Rp50.278.761.056,00.

Utang Per 31 Desember 2020 dicatat sesuai dengan Perjanjian Pinjaman Pembiayaan tanggal 31 Januari 2018 antara Direksi PT Sarana Multi Infrastruktur/SMI (PERSERO) dengan Bupati Lombok Tengah. Melalui perjanjian tersebut telah disepakati bahwa PT. SMI memberikan fasilitas pembiayaan senilai Rp79.959.000.000,00 dengan jangka waktu 5 (lima) tahun terhitung sejak tanggal penarikan pertama. Masa penarikan fasilitas pembiayaan (*availability Period*) adalah 14 (empat belas) bulan sejak tanggal penarikan pertama yaitu tanggal 26 Desember 2018 senilai Rp11.189.482.500,00. Namun perkembangan selanjutnya, fasilitas pembiayaan yang dapat dicairkan hingga Februari 2020 senilai Rp79.605.012.970,00.

Penarikan kedua dilakukan pada tanggal 28 Mei 2019 senilai Rp 9.045.157.000,00, penarikan ketiga pada tanggal 11 September 2019 senilai Rp11.191.545.000,00, penarikan keempat pada tanggal 13-Nov-2019 senilai Rp11.216.754.200,00 dan Penarikan kelima pada tanggal 26 Desember 2019 senilai Rp27.537.075.600,00. Penarikan terakhir pada Februari 2020 senilai Rp9.424.998.670,00 sehingga total penarikan Utang pada PT SMI senilai Rp79.605.012.970,00.

Sepanjang tahun 2020 telah dilakukan pembayaran pokok utang senilai Rp19.901.253.248,00 sehingga dari pokok utang senilai Rp79.605.012.970,00 tersisa utang jangka Panjang senilai Rp39.802.506.474,00 senilai Rp19.901.253.248,00 sebagai bagian lancar Utang Jangka Panjang.

Utang jangka panjang ini dimaksudkan untuk Biaya Pembangunan Pasar Jelojok Kopang yang di dikerjakan oleh PT Citra Prasasti Konsolindo dengan kontrak senilai Rp74.596.550.000,00 berdasarkan SPK Nomor 03/PPK/PPJ/GK/DPU/PR/2019 telah dirubah dengan SPK No 15/PPK-PPJ/GK/DPUPR/2019 tanggal 13 Desember 2019 dengan nilai kontrak Rp79.605.012.970,00

5.3.3. EKUITAS

Nilai ekuitas akhir Per 31 Desember 2020 dan 2019 masing-masing senilai Rp3.141.686.957.824,47 dan Rp3.052.993.140.380,99. Nilai ekuitas meningkat senilai Rp88.693.817.443,48.

5.4. LAPORAN OPERASIONAL

Laporan Operasional (LO) untuk tahun yang berakhir sampai dengan 31 Desember 2020 disajikan untuk memberikan informasi mengenai seluruh kegiatan operasional keuangan Pemerintah Kabupaten Lombok Tengah yang tercerminkan dalam Pendapatan LO, Beban dan Surplus/(Defisit) operasional yang penyajiannya disandingkan dengan tahun 2019.

5.4.1 PENDAPATAN - LO

Pendapatan Operasional untuk tahun yang berakhir sampai dengan 31 Desember 2020 dan 2019 senilai Rp1.874.301.621.901,03 dan Rp1.950.767.096.724,58 dengan rincian sebagai berikut.

Tabel 93 Rincian Pendapatan - LO

No	Uraian	2020 (Rp)	2019 (Rp)
1	Pendapatan Asli Daerah-LO	197.626.711.492,03	214.160.221.615,58
2	Pendapatan Transfer-LO	1.559.436.921.816,00	1.630.881.202.701,00
3	Lain-lain Pendapatan yang Sah-LO	117.237.988.593,00	105.725.672.408,00
TOTAL		1.874.301.621.901,03	1.950.767.096.724,58

Rincian Pendapatan Operasional tersebut dapat diuraikan sebagai berikut.

a. Pendapatan Asli Daerah-LO

Pendapatan Asli Daerah LO untuk tahun yang berakhir sampai dengan 31 Desember 2020 dan 2019 masing-masing senilai Rp197.626.711.492,03 dan Rp214.160.221.615,58 terdiri atas.

Tabel 94 Pendapatan Asli Daerah - LO

No.	Uraian	2020 (Rp)	2019(Rp)
1	Pajak Daerah	66.784.300.529,55	84.656.302.084,00
2	Retribusi Daerah	14.034.553.458,77	16.085.901.100,67
3	Pengelolaan Kekayaan Daerah yang Dipisahkan	8.115.297.669,41	10.340.442.302,38
4	Lain-Lain Pendapatan Asli Daerah yang Sah	108.692.559.834,30	103.077.576.128,53
TOTAL		197.626.711.492,03	214.160.221.615,58

Pendapatan Asli Daerah-LO untuk tahun yang berakhir sampai dengan 31 Desember 2020 mengalami penurunan dibanding tahun 2019, hal ini terutama karena wabah COVID-19 yang memberi dampak yang cukup besar terhadap menurunnya pendapatan asli Daerah.

Berikut rincian masing-masing jenis Pendapatan Asli Daerah yang sah dimaksud.

Tabel 95 Rincian Pendapatan Asli Daerah

No.	Uraian	2020 (Rp)	2019 (Rp)
1	Pajak Daerah-LO	66.784.300.529,55	84.656.302.084,00
	a. Pajak Hotel	2.788.196.450,00	9.794.501.733,00
	b. Pajak Restoran	4.555.424.195,55	10.646.328.871,00
	c. Pajak Hiburan	79.457.692,00	250.105.908,00
	d. Pajak Reklame	743.380.837,00	946.621.469,00
	e. Pajak Penerangan Jalan	15.282.568.145,00	19.550.500.384,00

No.	Uraian	2020 (Rp)	2019 (Rp)
	g. Pajak Parkir	1.109.027.814,00	1.775.369.838,00
	f. Pajak Air Bawah Tanah	195.737.000,00	113.692.500,00
	g. Pajak Sarang Burung Walet	13.750.000,00	16.250.000,00
	h. Pajak Mineral Bukan Logam dan Batuan	781.851.560,00	1.725.842.190,00
	i. Pajak Bumi dan Bangunan Pedesaan dan Perkotaan	23.812.534.841,00	23.791.661.315,00
	j. Pajak PBHTB	17.422.371.995,00	16.045.427.876,00
2	Retribusi Daerah-LO	14.034.553.458,77	16.085.901.100,67
	a. Retribusi Jasa Umum	10.783.473.133,00	12.360.379.318,00
	b. Retribusi Jasa Usaha	1.361.545.099,99	1.600.798.166,67
	c. Retribusi Perizinan Tertentu	1.889.535.225,78	2.124.723.616,00
3	Hasil Pengelolaan Kekayaan Daerah yang Dipisahkan-LO	8.115.297.669,41	10.340.442.302,38
	a. Bagian Laba atas Penyertaan Modal pada BUMD	7.838.984.071,41	10.064.128.704,38
	- PT Bank NTB	7.788.960.887,00	7.788.960.887,00
	- PT Jamkrida	50.023.184,41	18.606.767,38
	- PD BPR NTB	0,00	2.256.561.050,00
	- PDAM	0,00	0,00
	b. Dana Pembinaan	276.313.598,00	276.313.598,00
	c. Bagian Laba atas Penyertaan Modal pd Badan Usaha Koperasi	0,00	0,00
4	Lain-lain Pendapatan Asli Daerah yang Sah-LO	108.692.559.834,30	103.077.576.128,53
	a. Hasil Penjualan Aset Daerah yang Tidak Dipisahkan	9.079.734.815,00	330.000.000,00
	b. Jasa Giro	2.969.151.426,49	2.982.353.914,30
	c. Pendapatan Bunga Deposito	5.180.726.986,76	9.736.496.782,58
	d. Pendapatan Tuntutan Ganti Kerugian Daerah	8.283.664.354,92	1.607.791.319,54
	e. Denda atas Keterlambatan Pelaksanaan Pekerjaan	91.067.509,18	670.356.416,06
	f. Pendapatan Denda Pajak	90.961.595,00	351.457.563,00
	g. Pendapatan Denda Retribusi	400.000,00	1.400.000,00
	Pendapatan Denda Pelanggaran PERDA	200.000,00	0,00
	h. Pendapatan dari Pengembalian	409.318.275,29	442.583.592,41
	i. Pendapatan BLUD	51.570.297.269,95	56.119.897.513,71
	j. Penerimaan Lain-lain	232.557.526,71	73.425.758,93
	k. Pendapatan Dana Kapitasi JKN pada FKTP	30.784.480.075,00	30.761.813.268,00
	Jumlah	197.626.711.492,03	214.160.221.615,58

Pendapatan Pajak Daerah LRA tahun 2020 senilai Rp55.498.799.502,42, sedangkan Pendapatan Pajak Daerah LO untuk tahun yang berakhir 31 Desember 2020 dan 2019 masing-masing senilai Rp66.784.300.529,55 dan Rp84.656.302.084,00.

Perbedaan antara pendapatan Pajak LRA dan LO disebabkan Pendapatan Pajak yang diterima tunai di Kas Daerah yang disajikan di LRA termasuk piutang pajak tahun 2019 senilai Rp4.613.608.790,00 dan pendapatan diterima dimuka Pajak Reklame senilai Rp445.095.814,00 atas pendapatan ini tidak diakui sebagai pendapatan pajak LO. Atas pendapatan diterima dimuka Pajak Reklame tahun 2019 senilai Rp330.608.051,00 dan piutang Pajak baru 2020 senilai Rp47.182.811.275,55 diakui sebagai penambah pendapatan LO.

Terdapat pengurangan dan pembebasan pajak untuk tahun 2020 sesuai dengan Keputusan Bupati Nomor 350 Tahun 2020 tentang Pemberian Pengurangan Pajak Bumi dan Bangunan Perdesaan dan Perkotaan Kepada PT Angkasa Pura I tahun 2020 senilai Rp758.088.193,00 atau 50% dari nilai ketetapan tahun 2020 dan senilai Rp3.040.135.862,5 terhadap objek pajak PBB-P2 yang besaran nilai pembayarannya sampai dengan Rp35.000 sesuai dengan Peraturan Bupati nomor 15 tahun 2020 tentang Pembebasan dan Pengurangan Pembayaran Pajak Daerah dan Retribusi Daerah dalam masa Bencana Nonalam COVID 19 di Kabupaten Lombok Tengah. Sehingga total pengurangan dan pembebasan PBB-P2 tahun 2020 senilai Rp3.798.224.055,00.

Dibanding tahun 2019, terdapat penurunan senilai Rp18.660.599.897,91. Hal ini disebabkan sejumlah objek pajak mengalami penurunan pendapatan akibat pandemi COVID 19.

Pendapatan Retribusi Daerah LRA tahun 2020 senilai Rp16.255.651.949,34 sedangkan Pendapatan Retribusi Daerah LO untuk tahun yang berakhir 31 Desember 2020 dan 2019 masing-masing senilai Rp14.034.553.458,77 dan Rp16.085.901.100,67, dibanding tahun 2019 secara total mengalami penurunan senilai Rp2.051.347.641,90. Terdapat pengurangan retribusi terutama retribusi pasar grosir senilai Rp62.749.250,00 sebagai bentuk keringanan yang di berikan pemerintah untuk mengatasi dampak COVID 19 sesuai dengan Peraturan Bupati nomor 15 tahun 2020 tentang Pembebasan dan Pengurangan Pembayaran Pajak Daerah dan Retribusi Daerah dalam masa Bencana Nonalam COVID 19 di Kabupaten Lombok Tengah

Pendapatan Hasil Pengelolaan Kekayaan Daerah yang Dipisahkan-LRA untuk tahun yang berakhir sampai dengan 31 Desember 2020 senilai Rp10.339.359.321,62 sedangkan Pendapatan Hasil Pengelolaan Kekayaan Daerah yang Di pisahkan LO untuk tahun yang berakhir sampai dengan 31 Desember 2020 dan 2019 masing-masing senilai Rp8.115.297.669,41 dan Rp10.340.442.302,38. Seluruh pendapatan Hasil Pengelolaan Kekayaan Daerah yang Dipisahkan-LRA merupakan pengurang piutang 2019, sehingga tidak diakui sebagai pendapatan LO. Sedangkan Pendapatan LO untuk tahun 2020, untuk deviden dari PT Jamkrida senilai Rp50.023.184,41 merupakan hasil RUPS tahun Buku 2020, sedangkan pada PT Bank NTB Syariah dan Dana Pembinaan dari PD BPR NTB merupakan estimasi deviden yaitu senilai deviden tahun 2019 pada PT Bank NTB Syariah senilai Rp7.788.960.887,00, dan Dana Pembinaan dari PD BPR NTB senilai Rp276.313.598,00.

Lain-lain Pendapatan Asli Daerah (PAD) yang Sah-LRA untuk tahun yang berakhir sampai dengan 31 Desember 2020 senilai Rp123.951.219.101,99 sedangkan Lain-lain Pendapatan Asli Daerah (PAD) yang Sah-LO untuk tahun yang berakhir sampai dengan 31 Desember 2020 dan 2019 masing-masing senilai Rp108.692.559.834,30 dan Rp103.077.576.128,53. Sumber Lain-lain PAD yang terbesar yaitu dari pendapatn BLUD RSUD maupun Puskesmas.

b. Pendapatan Transfer - LO

Pendapatan Transfer -LO untuk tahun yang berakhir sampai dengan 31 Desember 2020 dan 2019 masing-masing senilai Rp1.559.436.921.816,00 dan Rp1.630.881.202.701,00.

Berikut rincian Pendapatan Transfer – LO.

1) Transfer Pemerintah Pusat-Dana Perimbangan-LO

Pendapatan Transfer pusat tahun 2020 diakui berdasarkan Peraturan Presiden Nomor 72 Tahun 2020 tanggal 24 juni 2020 tentang Rincian Anggaran Pendapatan dan Belanja Negara tahun 2020.

Pendapatan yang berasal dari Transfer Pemerintah Pusat dalam bentuk Dana Perimbangan untuk tahun yang berakhir sampai dengan tahun 2020 dan 2019 senilai Rp1.459.185.421.611,00 dan Rp1.539.122.934.295,00. Berikut rincian Pendapatan Transfer – LO.

Tabel 96 Rincian Transfer Pemerintah Pusat Dana Perimbangan - LO

No	Uraian	2020 (Rp)	2019(Rp)
1	Bagi Hasil Pajak	64.805.471.838,00	61.117.331.158,00
2	Bagi Hasil Bukan Pajak/Sumber Daya Alam	13.104.324.950,00	13.714.674.556,00
3	Dana Alokasi Umum	943.972.250.000,00	1.032.033.870.000,00
4	Dana Alokasi Khusus	437.303.374.823,00	432.257.058.581,00
	Jumlah	1.459.185.421.611,00	1.539.122.934.295,00

Adapun rincian masing-masing Pendapatan Transfer Pemerintah Pusat – Dana Perimbangan LO adalah sebagai berikut.

Tabel 97 Rincian Transfer Pemerintah Pusat-Dana Perimbangan - LO

No	Uraian	2020 (Rp)	2019 (Rp)
1	Bagi Hasil Pajak	64.805.471.838,00	61.117.331.158,00
a.	Bagi Hasil dari Pajak Bumi dan Bangunan	3.938.050.000,00	5.683.277.858,00
b.	Bagi Hasil Pajak Penghasilan (PPh Pasal 25 dan 29 wajib pajak orang pribadi dalam negeri	143.154.200,00	120.613.774,00
c.	Dana Bagi Hasil Cukai Hasil Tembakau	55.004.094.438,00	49.551.383.926,00
d.	Dana Bagi Hasil Pajak Penghasilan (PPh) Pasal 21	5.720.173.200,00	5.762.055.600,00
2	Bagi Hasil Bukan Pajak/Sumber Daya Alam	13.104.324.950,00	13.714.674.556,00
a.	Bagi Hasil dari Provisi Sumber Daya Hutan	14.732.650,00	59.760.854,00
b.	Bagi Hasil dari Iuran Eksplorasi dan Iuran Eksploitasi	12.304.993.300,00	13.060.992.000,00
c.	Bagi Hasil dari Pungutan Hasil Perikanan	784.599.000,00	593.833.089,00
3	Dana Alokasi Umum	943.972.250.000,00	1.032.033.870.000,00
4	Dana Alokasi Khusus	437.303.374.823,00	432.257.058.581,00
	DAK Reguler – Fisik	202.197.513.657,00	209.448.303.935,00
	DAK Non Fisik	235.105.861.166,00	222.808.754.646,00

Pendapatan Bagi Hasil Pajak-LRA Tahun anggaran 2020 senilai Rp69.408.291.903,00 sedangkan Pendapatan Bagi Hasil Pajak-LO untuk tahun yang berakhir sampai dengan 31 Desember 2020 dan 2019 masing-masing senilai Rp64.805.471.838,00 dan Rp61.117.331.158,00 posisi 2020 mengalami peningkatan dibanding tahun 2019. Perbedaan pendapatan LRA dan LO disebabkan dalam pendapatan LRA terdapat piutang tahun 2019 yang disalurkan pada tahun 2020 senilai Rp2.001.217.758,00 dan terdapat koreksi

piutang DBH pajak atas kurang salur tahun-tahun sebelumnya senilai Rp2.601.602.307,00 sesuai dengan Peraturan Menteri Keuangan Nomor 113 tanggal 25 Agustus 2020 tentang Penetapan kurang/lebih bayar DBH tahun 2020. Terhadap koreksi ini telah tersalur tahun 2020.

Pendapatan Bagi Hasil bukan Pajak/Sumber Daya Alam-LRA tahun anggaran 2020 senilai Rp13.167.851.706,00 sedangkan Pendapatan Bagi Hasil Bukan Pajak/Sumber Daya Alam untuk tahun yang berakhir sampai dengan 31 Desember 2020 dan 2019 masing-masing senilai Rp13.104.324.950,00 dan Rp13.714.674.556,00. Posisi 2020 menurun dibanding tahun 2019. Perbedaan pendapatan LRA dan LO disebabkan dalam pendapatan LRA terdapat piutang tahun 2019 yang disalurkan pada tahun 2020 senilai Rp63.526.756,00

Pendapatan Dana Alokasi Umum untuk tahun yang berakhir sampai dengan 31 Desember 2020 dan 2019 masing-masing senilai Rp943.972.250.000,00 dan Rp1.032.033.870.000,00. Posisi 2020 mengalami penurunan dibanding tahun 2019. Tidak ada perbedaan antara Pendapatan LRA dan Pendapatan LO.

Pendapatan Dana Alokasi Khusus untuk tahun yang berakhir sampai dengan 31 Desember 2020 dan 2019 masing-masing senilai Rp437.303.374.823,00 dan Rp432.257.058.581,00. Posisi 2020 mengalami peningkatan dibanding tahun 2019. Tidak ada perbedaan antara Pendapatan LRA dan Pendapatan LO

2) **Tranfer Pemerintah Pusat Lainnya- LO**

Pendapatan Transfer Pemerintah Pusat Lainnya-LO untuk tahun yang berakhir sampai dengan 31 Desember 2020 dan 2019 masing-masing senilai Rp24.928.093.000,00 dan Rp14.284.203.000,00, pendapatan ini merupakan Dana Insentif Daerah. Terjadi peningkatan yang cukup signifikan di bandingkan dengan tahun 2019.

3) **Transfer Pemerintah Provinsi-LO**

Pendapatan Transfer Pemerintah Provinsi -LO berupa Dana Bagi Hasil Pajak untuk tahun yang berakhir sampai dengan 31 Desember 2020 dan 2019 masing-masing senilai Rp75.323.407.205,00 dan Rp77.474.065.406,00.

Penetapan nilai pendapatan LO Transfer Pemerintah Daerah Lainnya per 31 Desember 2020 mengacu kepada Keputusan Gubernur Nusa Tenggara Barat Nomor: 973-54 Tahun 2021 Tentang Alokasi Definitif Dana Bagi Hasil Pajak Kendaraan Bermotor, Bea Balik Nama Kendaraan Bermotor, Pajak Bahan Bakar Kendaraan Bermotor, Pajak Air Permukaan dan Pajak Rokok kepada Kabupaten/Kota se Nusa Tenggara Barat Tahun Anggaran 2020 tanggal 11 Februari 2021.

Adapun rincian masing-masing Pendapatan Transfer Pemerintah Provinsi berupa Dana Bagi Hasil Pajak tersebut adalah sebagai berikut.

Tabel 98 Rincian Transfer Pemerintah Provinsi - LO

No	Uraian	2020 (Rp)	2019 (Rp)
1	Bagi Hasil dari Pajak Kendaraan Bermotor	13.684.546.469,00	16.251.716.195,00
2	Bagi Hasil dari Bea Balik Nama Kendaraan Bermotor	12.156.576.269,00	16.477.855.633,00

No	Uraian	2020 (Rp)	2019 (Rp)
3	Bagi Hasil dari Pajak Bahan Bakar Kendaraan Bermotor	19.428.282.250,00	20.528.824.638,00
4	Bagi Hasil dari Pajak Pengambilan dan Pemanfaatan Air Permukaan	73.542.819,00	47.265.881,00
5	Bagi Hasil dari Pajak Rokok	29.980.459.398,00	24.168.403.059,00
	Jumlah	75.323.407.205,00	77.474.065.406,00

Pendapatan Transfer Pemerintah provinsi-LRA sepanjang tahun 2020 senilai Rp80.094.719.943,00 namun tidak seluruhnya dapat diakui sebagai pendapatan LO 2020 karena terdapat kurang salur tahun 2019 senilai Rp10.938.443.471,00. Terhadap kurang salur tersebut telah disalurkan seluruhnya pada tahun 2020. Selain itu, berdasarkan Keputusan Gubernur tentang Alokasi Definitif DBH tahun 2020, terdapat kurang salur bulan November dan Desember tahun 2020 senilai Rp6.167.130.733,00 dan diakui sebagai pendapatan LO 2020.

c. Lain-lain Pendapatan Daerah Yang Sah- LO

Lain-lain Pendapatan Daerah yang Sah-LO untuk tahun yang berakhir sampai dengan 31 Desember 2020 dan 2019 masing-masing senilai Rp117.237.988.593,00 dan Rp105.725.672.408,00. Lain-lain Pendapatan Daerah Yang Sah untuk tahun yang berakhir sampai dengan 31 Desember 2020 terdiri dari Pendapatan Hibah senilai Rp116.924.214.393,00 dan Pendapatan Sumbangan pihak III senilai Rp313.774.200,00 dengan rincian sebagai berikut:

Tabel 99 Rincian Lain-Lain Pendapatan Daerah yang Sah – LO

No	Uraian	2020 (Rp)	2019 (Rp)
Pendapatan Hibah Tunai		113.244.625.843,00	98.934.764.986,00
1	Pendapatan Hibah IPDMIP	2.474.439.784,00	1.607.244.986,00
2	Pendapatan Hibah Dana BOS	107.847.300.000,00	96.077.520.000,00
	Pendapatan Hibah untuk Pengelolaan Limbah	0,00	1.250.000.000,00
3	Pendapatan Hibah Pariwisata	2.922.886.059,00	0,00
Pendapatan Hibah Barang		2.634.493.550,00	2.535.510.500,00
1	Pendapatan Hibah <i>Buffer stock</i>	0,00	0,00
2	Pendapatan Hibah Alat Kontrasepsi	2.634.493.550,00	2.535.510.500,00
Pendapatan Hibah Aset		1.045.095.000,00	3.732.814.222,00
1.	Pendapatan Hibah Aset	1.045.095.000,00	3.732.814.222,00
Pendapatan Sumbangan Pihak III		313.774.200,00	522.582.700,00
1	Sumbangan dari Perusahaan Rokok	288.774.200,00	495.582.700,00
2	Sumbangan dari Koperasi	25.000.000,00	27.000.000,00
Jumlah		117.237.988.593,00	105.725.672.408,00

Pendapatan Hibah Tunai untuk tahun yang berakhir sampai dengan 31 Desember 2020 dan 2019 masing-masing senilai Rp113.244.625.843,00 dan Rp98.934.764.986,00 yang terdiri dari:

- 1) Pendapatan Hibah IPDMIP (*Integrated Participatory Development Management of Irrigation Project*) untuk tahun yang berakhir sampai dengan 31 Desember 2020 dan 2019 masing-masing senilai Rp2.474.439.784,00 dan

Rp1.607.244.986,00. Pendapatan ini di alokasikan untuk Optimalisasi fungsi jaringan irigasi pada Dinas Pekerjaan Umum senilai Rp1.751.255.621,00 untuk peningkatan kapasitas kelembagaan petani partisipatif pada Dinas Pertanian senilai Rp288.421.318,00 dan untuk perencanaan pengelolaan pengembangan Sumber Daya Air Partisipatif pada Bappeda senilai Rp434.762.845,00.

- 2) Pendapatan Hibah Dana BOS untuk tahun yang berakhir sampai dengan 31 Desember 2020 dan 2019 masing-masing senilai Rp107.847.300.000,00 dan Rp96.077.520.000,00. Untuk tahun yang berakhir sampai dengan 31 Desember 2020 dialokasikan untuk SD senilai Rp85.050.720.000,00 dan SMP senilai Rp22.796.580.000,00. Pendapatan tersebut bersumber dari Dana BOS Reguler, Afiriasi dan kinerja.
- 3) Pendapatan Hibah Pariwisata LRA untuk tahun yang berakhir sampai dengan 31 Desember 2020 senilai Rp2.981.375.000,00, sedangkan Pendapatan LO senilai Rp2.922.886.059,00 untuk tahun yang berakhir sampai dengan 31 Desember 2020 dan 2019 masing-masing senilai Rp2.922.886.059,00 dan Rp0,00. Terdapat perbedaan senilai Rp58.488.941,00, hal disebabkan realisasi belanja atas hibah tersebut senilai Rp2.922.886.059,00 sehingga terdapat sisa senilai Rp58.488.941,00, atas sisa ini tidak diakui sebagai pendapatan LO karena harus segera di setor ke Rekening Kas Negara paling lambat 30 Juni 2021. Pendapatan Hibah pariwisata dialokasikan untuk Hibah tunai kepada pelaku usaha pariwisata (hotel dan restoran), Sosialisasi dan Implementasi Program *Clean, Healthy and Safety Environment* (CHSE), Dukungan revitalisasi sarana dan prasarana kebersihan, keindahan dan keamanan, Bimbingan Teknis Program CHSE, Pengawasan Penerapan Protokol COVID 19, Operasional Pelaksanaan Hibah Pariwisata dan Pengawasan APIP pada Dinas Kebudayaan dan Pariwisata.

Pendapatan hibah berupa alat kontrasepsi untuk tahun yang berakhir sampai dengan 31 Desember 2020 dan 2019 masing-masing senilai Rp2.634.493.550,00 dan Rp2.535.510.500,00 merupakan pendapatan hibah dari pemerintah pusat yang disalurkan melalui pemerintah provinsi NTB kepada Dinas KB.

Pendapatan Hibah Aset untuk tahun yang berakhir sampai dengan 31 Desember 2020 dan 2019 masing-masing senilai Rp1.045.095.000,00 dan Rp3.732.814.222,00. Pendapatan Hibah untuk tahun yang berakhir sampai dengan 31 Desember 2020 senilai Rp49.760.000,00 merupakan Hibah dari Perpustakaan Nasional RI berupa Komputer, Printer dan server pada Dinas Perpustakaan dan Arsip, serta hibah dari Kementerian Pendidikan senilai Rp995.335.000,00 berupa Peralatan TIK untuk 11 SMPN pada Dinas Pendidikan.

Pendapatan Sumbangan Pihak III untuk tahun yang berakhir sampai dengan 31 Desember 2020 dan 2019 masing-masing senilai Rp313.774.200,00 dan Rp522.582.700,00 merupakan sumbangan dari perusahaan Rokok Bentoel dan Djarum senilai Rp288.774.200,00 dan sumbangan dari Koperasi-koperasi se-Kabupaten Lombok Tengah senilai Rp25.000.000,00.

5.4.2 BEBAN OPERASIONAL

Beban Operasional Pemerintah Daerah untuk tahun yang berakhir sampai dengan 31 Desember 2020 dan 2019 masing-masing senilai Rp1.714.580.616.636,69 dan Rp1.762.187.274.095,07 dengan rincian sebagai berikut.

Tabel 100 Rincian Beban Operasional

No.	Uraian	2020 (Rp)	2019 (Rp)
1	Beban Pegawai	821.216.163.990,00	844.152.495.163,20
2	Beban Persediaan	70.885.566.774,19	71.339.064.488,00
3	Beban Jasa	267.742.631.870,83	272.770.005.807,89
4	Beban Pemeliharaan	1.645.478.257,00	2.062.920.049,00
5	Beban Perjalanan Dinas	18.532.828.622,00	38.560.181.780,00
8	Beban Hibah	243.251.206.575,15	244.321.803.947,28
9	Beban Bantuan Sosial	1.364.700.812,00	6.303.496.754,00
10	Beban Penyusutan dan Amortisasi	167.800.061.578,01	161.140.434.987,85
11	Beban Penyisihan	6.484.098.988,21	96.991.621,20
12	Beban Transfer	115.657.879.169,30	121.439.879.496,65
J u m l a h		1.714.580.616.636,69	1.762.187.274.095,07

Beban Operasional di atas telah termasuk beban operasional pada Rumah Sakit Umum Daerah Praya sebagai BLUD dan beban operasional 5 puskesmas BLUD yang bersumber dari Belanja Pegawai BLUD dan Belanja Barang dan Jasa BLUD. Terhadap belanja Pegawai BLUD di atribusikan ke beban pegawai, sedangkan untuk belanja Barang dan Jasa BLUD di distribusikan sesuai dengan akun-akun beban terkait, yaitu Beban Persediaan, beban jasa, beban pemeliharaan dan beban perjalanan Dinas serta beban hibah.

Adapun rincian objek masing-masing beban operasional adalah sebagai berikut.

Tabel 101 Rincian per Masing-Masing Beban Operasional

No.	Uraian	2020 (Rp)	2019 (Rp)
1	Beban Pegawai	821.216.163.990,00	844.152.495.163,20
a.	Gaji dan Tunjangan	736.131.878.793,00	598.356.847.294,20
b.	Tambahan Penghasilan PNS	40.477.467.500,00	215.314.625.075,00
c.	Beban Penerimaan Lainnya Pimpinan dan Anggota DPR	7.068.000.000,00	7.057.500.000,00
d.	Insentif Pemungutan Pajak Daerah	2.155.258.160,00	4.235.008.554,00
e.	Insentif Pemungutan Retribusi Daerah	566.071.555,00	623.013.457,00
f.	Uang Lembur	0,00	0,00
g.	Beban Pegawai BLUD	4.162.385.880,00	4.335.655.000,00
h.	Uang Piket	2.647.950.000,00	2.795.412.500,00
i.	Beban Pegawai BOS	28.007.152.102,00	11.434.433.283,00
2	Beban Persediaan	70.885.566.774,19	71.339.064.488,00
a.	Beban Bahan Pakai Habis	30.349.264.281,58	30.175.126.399,00
b.	Beban Bahan/Material	36.786.526.513,61	34.790.008.248,00
c.	Beban Cetak	3.749.775.979,00	6.373.929.841,00
3	Beban Jasa	267.742.631.870,83	272.770.005.807,89
a.	Honorarium PNS	22.315.165.950,00	28.307.454.700,00
b.	Honorarium Non PNS	10.088.803.000,00	5.653.405.000,00

No.	Uraian		2020 (Rp)	2019 (Rp)
	c.	Beban Jasa Kantor	117.140.653.880,85	119.110.444.620,23
	d.	Beban Penggandaan	2.635.077.315,00	2.834.025.282,00
	e.	Beban Jasa yang bersumber dari dana BOS	53.206.110.746,31	52.974.273.872,00
	f.	Beban Premi Asuransi	25.003.178.810,00	16.231.442.548,00
		Beban Perawatan Alat-Alat Kesehatan	276.104.000,00	152.440.500,00
	g.	Beban Perawatan Kendaraan Bermotor	3.588.080.524,00	4.043.579.760,00
	h.	Beban Sewa Rumah/Gedung/Gudang/Parkir	1.534.971.666,67	2.027.461.666,66
	i.	Beban Sewa Sarana Mobilitas	448.856.000,00	705.987.500,00
	j.	Beban sewa alat berat	355.000.000,00	279.150.000,00
	k.	Beban Sewa Perlengkapan dan Peralatan Kantor	904.279.020,00	1.597.505.000,00
	l.	Beban Makanan dan Minuman	26.484.390.178,00	31.731.121.583,00
	m.	Beban Pakaian Dinas dan Atributnya	370.775.000,00	661.619.250,00
	n.	Beban Pakaian Kerja	1.150.153.780,00	392.143.000,00
	o.	Beban Pakaian khusus dan hari-hari tertentu	333.605.000,00	658.075.000,00
	o.	Beban Jasa Konsultasi	389.775.000,00	1.485.426.000,00
	p.	Beban Beasiswa Pendidikan PNS	15.000.000,00	165.000.000,00
	q.	Beban kursus, Pelatihan, sosialisasi dan bimbingan Tekhnis PNS	1.502.652.000,00	3.759.450.526,00
4	Beban Perjalanan Dinas		18.532.828.622,00	38.560.181.780,00
	a.	Beban Perjalanan Dinas Dalam Daerah	10.194.371.500,00	13.280.030.965,00
	b.	Beban Perjalanan Dinas Luar Daerah	8.338.457.122,00	25.259.017.526,00
	c.	Beban Perjalanan Dinas Luar Negeri	0,00	21.133.289,00
5	Beban Pemeliharaan		1.645.478.257,00	2.062.920.049,00
	a.	Beban Pemeliharaan Tanah	0,00	265.536.400,00
	b.	Beban Pemeliharaan Peralatan dan Mesin	282.778.757,00	320.998.649,00
	c.	Beban Pemeliharaan Gedung dan Bangunan	1.298.001.500,00	1.376.132.000,00
	d.	Beban Pemeliharaan Aset Tetap Lainnya	64.698.000,00	100.253.000,00
6	Beban Bunga		0,00	0,00
		Beban Bunga Utang Pinjaman	0,00	0,00
7	Beban Subsidi		0,00	0,00
		Beban Subsidi	0,00	0,00
8	Beban Hibah		243.251.206.575,15	244.321.803.947,28
	a.	Beban Hibah berupa Uang	101.938.358.466,00	50.429.658.000,00
	b.	Beban Hibah berupa Barang	140.314.612.859,15	193.683.253.518,28
	c.	Beban Hibah berupa Aset	998.235.250,00	208.892.429,00
9	Beban Bantuan Sosial		1.364.700.812,00	6.303.496.754,00
	a	Beban Bantuan Sosial Organisasi Kemasyarakatan	764.700.812,00	790.996.754,00
	b	Beban Bantuan Sosial Kepada Anggota Masyarakat	600.000.000,00	5.512.500.000,00
	c	Beban Bantuan Sosial Kesehatan	0,00	0,00
10	Beban Penyusutan		167.800.061.578,01	161.140.434.987,85
		Beban Penyusutan Peralatan dan Mesin	58.812.511.466,11	47.145.850.922,13
		Beban Penyusutan Gedung dan Bangunan	24.749.451.675,00	17.197.216.966,00
		Beban Penyusutan Jalan, Irigasi, dan Jaringan	84.130.298.436,90	96.797.367.099,72
		Beban Penyusutan Aset Lainnya	107.800.000,00	0,00

No.	Uraian	2020 (Rp)	2019 (Rp)
11	Beban Penyisihan	6.484.098.988,21	96.991.621,20
12	Beban Transfer	115.657.879.169,30	121.439.879.496,65
Jumlah		1.714.580.616.636,69	1.762.187.274.095,07

- Beban Pegawai untuk tahun yang berakhir sampai dengan 31 Desember 2020 senilai Rp821.216.163.990,00. Beban pegawai ini merupakan pembayaran atas kewajiban terhadap pegawai pada tahun berjalan dan timbulnya utang pegawai tahun 2020 senilai Rp504.053.779,00. Belanja Pegawai untuk tahun yang berakhir sampai dengan 31 Desember 2020 senilai Rp821.216.163.990,00 merupakan pembayaran atas kewajiban tahun sebelumnya senilai Rp996.667.938,00 dari utang pegawai per 31 Desember 2019 senilai Rp996.910.452,00, terkoreksi senilai Rp242.514,00 dan kewajiban tahun berjalan yang terbayar tunai senilai Rp820.594.280.211,00 sehingga yang diakui sebagai beban pegawai senilai Rp821.216.163.990,00.
- Beban persediaan untuk tahun yang berakhir sampai dengan 31 Desember 2020 senilai Rp70.885.566.774,19. Beban ini bersumber dari konsumsi atas persediaan tahun berjalan dan persediaan tahun 2019.
- Beban Jasa untuk tahun yang berakhir sampai dengan 31 Desember 2020 senilai Rp267.742.631.870,83 yang terdiri dari kewajiban tahun berjalan dan atas kewajiban yang telah dibayar dimuka pada tahun sebelumnya (beban dibayar dimuka). Terhadap beban dibayar dimuka 2019 senilai Rp185.842.333,34 telah diakui sebagai beban 2020.
- Beban Hibah berupa uang, barang dan aset untuk tahun yang berakhir sampai dengan 31 Desember 2020 dan 2019 masing-masing senilai Rp243.251.206.575,15 dan Rp244.321.803.947,28. Beban hibah untuk tahun yang berakhir sampai dengan 31 Desember 2020 senilai Rp243.251.206.575,15 dapat dirinci sebagai berikut:

Tabel 102 Rincian Beban Hibah

No.	Uraian	2020 (Rp)	2019 (Rp)
1	Beban Hibah Berupa Uang	101.938.358.466 ,00	50.429.658.000,00
a.	Beban Hibah Kepada Yayasan/Lembaga/Kelompok	12.782.000.000,00	7.795.000.000,00
c.	Beban Hibah Kepada KPUD	27.781.667.000,00	218.333.000,00
d.	Beban Hibah Kepada KONI	0,00	1.000.000.000,00
e.	Beban Hibah kepada MA/SMA sederajat	700.000.000,00	625.000.000,00
f.	Beban Hibah kepada MTS/SMP sederajat	980.000.000,00	1.100.000.000,00
g.	Beban Hibah kepada MI/SD sederajat	2.315.000.000,00	1.190.000.000,00
h.	Beban Hibah kepada PAUD/RA/TK sederajat	0,00	260.000.000,00
i.	Beban Hibah Kepada PANSIMAS	1.000.000.000,00	1.179.958.000,00
j.	Beban Hibah Kepada MUI	0,00	50.000.000,00
k.	Beban Hibah BOP Pendidikan Kesetaraan PAKET C Kepada PKBM Cendana Lingk. Pengakap Desa Jontlak Kecamatan Praya Tengah Tahun 2019	6.259.600.000,00	5.512.100.000,00
l.	Beban Hibah Pariwisata	2.104.645.170,00	0,00
n.	Beban Hibah kepada BOP PAUD	24.020.600.000,00	22.375.200.000,00
o.	Beban Hibah kepada Pramuka	0,00	100.000.000,00
p.	Beban Hibah Kepada Parisada Hindu Dharma Indonesia (PHDI)	50.000.000,00	0,00
q.	Beban Hibah Kepada Parpol	0,00	0,00

No.	Uraian	2020 (Rp)	2019 (Rp)
r.	Beban Hibah Kepada Baznas	0,00	300.000.000,00
w.	Beban Hibah kepada POLRES	3.350.000.000,00	0,00
x.	Beban Hibah kepada KODIM	1.500.000.000,00	0,00
y.	Beban Hibah kepada PMI	100.000.000,00	50.000.000,00
z.	Beban Hibah kepada KNPI	0,00	200.000.000,00
aa.	Beban Hibah kepada Karang Taruna	0,00	200.000.000,00
ab.	Beban Hibah Kepada Lembaga Pemberdayaan dan Pengembangan Potensi Daerah	0,00	50.000.000,00
ac.	Beban Hibah kepada Panwaslu	0,00	181.667.000,00
ad.	Beban Hibah Kepada Bawaslu Loteng	9.268.333.000,00	0,00
af.	Beban Hibah uang yg diserahkan kepada Masyarakat	19.000.000,00	30.500.000,00
ag.	Beban Hibah Uang yg diserahkan kepada pihak ketiga	8.810.425.000,00	8.011.900.000,00
ah.	Partai Golongan Karya	127.157.661,00	0,00
ai.	Partai Demokrat	86.774.979,00	0,00
aj.	Partai Bulan Bintang	60.351.981,00	0,00
ak.	Partai Demokrasi Indonesia Perjuangan	36.550.044,00	0,00
al.	Partai Keadilan Sejahtera	82.549.745,00	0,00
am.	Partai Kebangkitan Bangsa	99.725.820,00	0,00
an.	Partai Hati Nurani Rakyat	46.239.442,00	0,00
ao.	Partai Berkarya	42.224.987,00	0,00
ap.	Partai Nasional dem	58.028.585,00	0,00
aq.	Partai Gerakan Indonesia Raya	128.958.132,00	0,00
ar.	Partai Amanat Nasional	39.562.092,00	0,00
as.	Partai Persatuan Pembangunan	88.964.828,00	0,00
2	Beban Hibah Berupa Barang	140.314.612.859,15	193.683.253.518,28
a.	Beban Barang Yang Akan Diserahkan Kepada Masyarakat	137.070.912.125,15	190.969.397.894,28
b.	Beban Barang Yang Akan Diserahkan Kepada Pihak Ketiga	597.484.000,00	253.695.000,00
c.	Beban Barang yang diterima dari Pusat	2.646.216.734,00	2.460.160.624,00
3	Beban Hibah Berupa Aset	998.235.250,00	208.892.429,00
a.	Tanah	0,00	58.625.429,00
b.	Peralatan dan Mesin	998.235.250,00	49.536.000,00
c.	Gedung dan Bangunan	0,00	100.731.000,00
d.	Aset Lainnya	0,00	0,00
J u m l a h		243.251.206.575,15	244.321.803.947,28

- e. Beban Bantuan Sosial (Bansos) untuk tahun yang berakhir sampai dengan 31 Desember tahun 2020 dan 2019 senilai masing-masing Rp1.364.700.812,00 dan Rp6.303.496.754,00 dapat dirinci sebagai berikut.

Tabel 103 Rincian Beban Bantuan Sosial

No.	Uraian	2020 (Rp)	2019 (Rp)
a.	Bansos kpd Organisasi Sosial Kemasyarakatan-Jamkesmas Non Kuota	764.700.812,00	790.996.754,00
b.	Bansos kpd Anggota Masyarakat	600.000.000,00	0,00
	- Tali Asih Bagi Masyarakat di Kawasan pembangunan Sirkuit Moto GP	600.000.000,00	0,00
d	Peningkatan Kualitas Perumahan Swadaya Masy	0,00	5.512.500.000,00
J u m l a h		1.364.700.812,00	6.303.496.754,00

Belanja Bansos-LRA tahun anggaran 2020 senilai Rp1.642.245.312,00 namun terdapat kurang bayar tahun 2019 Jamkesmas Non Kuota pada RSJ Mutiara Sukma

senilai Rp105.234.600,00, RSUD Prov senilai Rp134.527.300 dan RSUD praya senilai Rp37.782.600,00. Sehingga yang diakui sebagai beban Bansos per 31 Desember 2020 senilai Rp1.364.700.812,00. Berikut rincian Beban Bansos kepada Organisasi Sosial Kemasyarakatan-Jamkesmas Non Kuota tahun 2020 senilai Rp764.700.812,00:

Tabel 104 Rincian Beban Bansos kepada Organisasi Sosial Kemasyarakatan-Jamkesmas Non Kuota

No.	Uraian	2020 (Rp)	2019 (Rp)
	Bansos kpd Organisasi Sosial Kemasyarakatan-Jamkesmas Non Kuota	764.700.812,00	790.996.754,00
	- RSUD Praya	114.999.600,00	230.952.361,00
	- RSJ Mutiara Sukma	155.183.684,00	248.905.200,00
	- RSUD Kota Mataram	0,00	79.600.793,00
	- RS Provinsi NTB	494.517.528,00	231.538.400,00

- f. Berikut Rincian Beban penyisihan piutang untuk tahun yang berakhir sampai dengan 31 Desember 2020 dan 2019

Tabel 105 Rincian Beban Penyisihan

No.	Uraian	2020(Rp)	2019 (Rp)
1	Beban Penyisihan Piutang Pendapatan	6.399.003.252,47	43.534.421,03
	a. Beban Penyisihan Pajak	6.399.003.252,47	43.534.421,03
	b. Beban Penyisihan Retribusi	0,00	0,00
2	Beban Penyisihan Tuntutan Ganti Rugi	85.095.735,74	53.457.200,17
J u m l a h		6.848.098.988,21	96.991.621,20

- g. Beban Transfer untuk tahun yang berakhir sampai dengan 31 Desember 2020 dan 2019 masing-masing senilai Rp115.657.879.169,30 dan Rp121.439.879.496,65 dengan rincian sebagai berikut.

Tabel 106 Rincian Beban Transfer

No.	Uraian	2020(Rp)	2019 (Rp)
1	Beban Transfer Bagi Hasil Pajak	4.147.059.104,00	5.865.348.554,12
2	Beban Transfer Bagi Hasil Retribusi	945.954.435,00	1.088.062.888,53
3	Beban Transfer Bantuan Keuangan Ke Desa	110.564.865.630,30	113.686.969.122,00
4	Beban Transfer Bantuan Keuangan kepada Partai Politik	0,00	799.498.932,00
	Jumlah	115.657.879.169,30	121.439.879.496,65

Belanja transfer tahun anggaran 2020 senilai Rp324.841.963.933,30, namun terdapat kurang salur Transfer Bagi hasil pajak dan Retribusi tahun 2019 senilai Rp1.323.509.264,00 dan terhadap Belanja Transfer Dana Desa senilai Rp207.840.370.000,00 tidak diakui sebagai Beban transfer sesuai dengan Buletin Teknis Nomor 21 tentang Akuntansi Transfer Berbasis Akrua. Terdapat pula pembayaran utang tranfer senilai Rp20.205.500,00 kepada beberapa Desa. Sehingga Beban transfer untuk tahun yang berakhir sampai dengan 31 Desember 2020 senilai Rp115.657.879.169,30

Beban Transfer Bantuan Keuangan ke Desa per 31 Desember 2020 dan 2019 masing-masing senilai Rp110.564.865.630,30 dan Rp113.686.969.122,00. Berikut rincian beban Transfer ke Desa:

Tabel 107 Rincian Beban transfer Bantuan Keuangan ke Desa

No.	Uraian	2020 (Rp)	2019 (Rp)
1	Alokasi Dana Desa	107.401.665.630,30	111.318.169.122,00
2	Trantib	2.293.200.000,00	2.368.800.000,00
	Jumlah	110.564.865.630,30	113.686.969.122,00

Beban Transfer Bantuan Keuangan kepada Partai Politik per 31 Desember 2020 dan 2019 masing-masing senilai Rp0,00 dan Rp799.498.932,00. Tidak ada realisasi pada Tahun Anggaran 2020 karena telah di reklasifikasi ke beban hibah sesuai Permendagri 33 tahun 2019 tentang Pedoman Penyusunan APBD Tahun Anggaran 2020 sebagai tindak lanjut atas Peraturan Pemerintah Nomor 12 tahun 2019 tentang Pengelolaan Keuangan Daerah .

Tabel 108 Rincian Beban Transfer Bantuan Keuangan kepada Partai Politik

No	Uraian	2020 (Rp)	2019 (Rp)
1	Partai Golongan Karya	0,00	133.007.985,00
2	Partai Demokrat	0,00	80.264.965,00
3	Partai Bulan Bintang	0,00	58.948.933,00
4	Partai Demokrasi Indonesia Perjuangan	0,00	41.920.886,00
5	Partai Keadilan Sejahtera	0,00	68.881.825,00
6	Partai Kebangkitan Bangsa	0,00	90.395.765,00
7	Partai Hati Nurani Rakyat	0,00	53.582.627,00
8	Partai Berkarya	0,00	14.074.995,00
9	Partai Nasional Demokrat	0,00	55.105.567,00
10	Partai Gerakan Indonesia Raya	0,00	118.776.380,00
11	Partai Amanat Nasional	0,00	13.187.364,00
12	Partai Persatuan Pembangunan	0,00	71.351.640,00
		0,00	799.498.932,00

5.4.3 SURPLUS/(DEFISIT) DARI KEGIATAN OPERASIONAL

Berdasarkan Pendapatan dan Beban Operasional yang telah diuraikan sebelumnya, diketahui Surplus Operasional untuk tahun yang berakhir sampai dengan 31 Desember 2020 dan 2019 adalah senilai masing-masing Rp159.721.005.264,34 dan Rp188.579.822.629,51 terdiri dari:

Tabel 109 Rekapitulasi Perhitungan Surplus/(Defisit) dari Kegiatan Operasional

No.	Uraian	2020 (Rp)	2019 (Rp)
1	Pendapatan-LO	1.874.301.621.901,03	1.950.767.096.724,58
2	Beban-LO	1.714.580.616.636,69	1.762.187.274.095,07
	Surplus/(Defisit) Operasional	159.721.005.264,34	188.579.822.629,51

5.4.4 KEGIATAN NON OPERASIONAL

Kegiatan Non Operasional menghasilkan Surplus/(Defisit) dari kegiatan Non Operasional yang terdiri dari:

a. Surplus Non Operasional

Untuk tahun yang berakhir sampai dengan 31 Desember 2020 dan 2019 terdapat Surplus Non Operasional masing-masing senilai Rp68.892.364,34 dan Rp168.795.135,58 dengan rincian sebagai berikut:

Tabel 110 Rincian Surplus Non Operasional

No.	Uraian	2020 (Rp)	2019 (Rp)
1	Penjualan Aset Gedung	0,00	457.807,00
2	Penyisihan atas Piutang terbayar/dihapus	53.142.364,34	122.824.829,58
3	Penyisihan Dana Bergulir	15.750.000,00	45.512.499,00
4	Penghapusan Utang Belanja	0,00	0,00
5	Penghapusan Utang Transfer	0,00	0,00
6	Pembulatan Sisa Kas	0,00	0,00
7	Penghapusan Utang PFK	0,00	0,00
Jumlah		68.892.364,34	168.795.135,58

Terhadap surplus atas penyisihan piutang terbayar/dihapus dicatat sebagai pemulihan nilai piutang yang telah terbayar.

b. Defisit Non Operasional

Defisit Kegiatan Non Operasional Lainnya untuk tahun yang berakhir sampai dengan 31 Desember 2020 dan 2019 masing-masing senilai Rp24.814.973.854,37 dan Rp6.983.105.892,00 dengan rincian sebagai berikut:

Tabel 111 Rincian Defisit Non Operasional

No.	Uraian	2020 (Rp)	2019 (Rp)
1	Penghapusan Aset Rusak Berat-Gedung dan Bangunan	10.268.204.844,00	585.493.316,00
2	Penghapusan Aset Rusak Berat-Peralatan dan Mesin	9.977.543.018,37	15.005.758,00
3	Penghapusan Aset Gedung dan Bangunan	0,00	6.382.606.818,00
4	Penghapusan Aset Peralatan dan Mesin	0,00	0,00
5	Penghapusan Aset Tak Berwujud	0,00	0,00
6	Penghapusan Piutang Pajak dan Retribusi	3.860.973.305,00	0,00
7	Penghapusan Aset yang dihibahkan	0,00	0,00
8	Penghapusan TGR	706.070.870,00	0,00
9	Penghapusan Piutang Lainnya	2.181.817,00	0,00
Jumlah		24.814.973.854,37	6.983.105.892,00

c. Surplus/(Defisit) dari Kegiatan Non Operasional

Berdasarkan uraian kegiatan Non Operasional, diketahui untuk tahun yang berakhir sampai dengan 31 Desember 2020 dan 2019 terdapat masing-masing defisit senilai Rp24.046.081.490,03 dan Rp6.814.310.756,42 dengan rincian sebagai berikut:

Tabel 112 Rekapitulasi Perhitungan Surplus/(Defisit) dari Kegiatan Non Operasional

No.	Uraian	2020(Rp)	2019 (Rp)
1	Surplus Non Operasional	68.892.364,34	168.795.135,58
2	Defisit Non Operasional	24.814.973.854,37	6.983.105.892,00
3	Surplus/(Defisit) Non Operasional (1-2)	(24.746.081.490,03)	(6.814.310.756,42)

5.4.5 SURPLUS/(DEFISIT) SEBELUM POS LUAR BIASA

Berdasarkan uraian sebelumnya, diperoleh Surplus sebelum Pos Luar Biasa senilai Rp133.957.147.491,05 dengan rincian sebagai berikut:

Tabel 113 Rekapitulasi Perhitungan Suplus/(Defisit) Sebelum Pos Luar Biasa

No.	Uraian	2020 (Rp)	2019 (Rp)
1	Surplus/(Defisit) Operasional	159.721.005.264,34	188.579.822.629,51
2	Surplus/(Defisit) Non Operasional	(24.746.081.490,03)	(6.814.310.756,42)
3	Surplus/(Defisit) Sebelum Pos Luar Biasa	134.974.923.774,31	181.765.511.873,09

5.4.6 POS LUAR BIASA

Pos Luar Biasa merupakan rekening yang menampung peristiwa atau kejadian luar biasa yang mempunyai karakteristik kejadiannya tidak normal dan jarang terjadi serta di luar kendali entitas Pemerintah Daerah.

Tidak ada pendapatan Luar Biasa untuk tahun yang berakhir sampai dengan 31 Desember 2020 dan 31 Desember 2019.

Beban Luar Biasa tahun 2020 dialokasikan untuk penanggulangan bencana non alam yaitu pandemi COVID-19. Beban Luar Biasa bersumber dari Belanja Tidak Terduga LRA senilai Rp62.707.900.977,00 namun tidak seluruhnya diakui sebagai Beban Luar biasa karena dalam Belanja Tidak Terduga terdapat Belanja yang menghasilkan aset senilai Rp11.749.117.232,00 yang terdiri dari Aset Gedung dan Bangunan senilai Rp6.325.880.545,00, Aset Peralatan Mesin senilai Rp5.315.436.687,00 dan Aset Lainnya senilai Rp107.800.000,00. Aset- aset tersebut terkait penyediaan sarana-sarana penunjang dalam menanggulangi bencana Covid-19.

Sehingga Beban Luar Biasa untuk tahun yang berakhir sampai dengan 31 Desember 2020 dan 2019 masing-masing senilai Rp50.856.032.732,00 dan Rp999.967.750,00. Untuk tahun 2020.

5.4.7 SURPLUS/(DEFISIT) - LO

Berdasarkan uraian sebelumnya, diketahui untuk tahun yang berakhir sampai dengan 31 Desember 2020 dan 2019 Pemerintah Daerah mengalami Surplus LO senilai Rp84.118.891.042,31 dan Rp180.765.544.123,09 dengan perincian sebagai berikut.

Tabel 114 Rekapitulasi Perhitungan Surplus/(Defisit) LO

No.	Uraian	2020 (Rp)	2019 (Rp)
1	Surplus/(Defisit) Operasional	159.721.005.264,34	188.579.822.629,51
2	Surplus/(Defisit) Non Operasional	(24.746.081.490,03)	(6.814.310.756,42)
3	Surplus/(Defisit) Sebelum Pos Luar Biasa	134.974.923.774,31	181.765.511.873,09
4	Surplus/(Defisit) Pos Luar Biasa	(50.856.032.732,00)	(999.967.750,00)
Jumlah Surplus /(Defisit) – LO		84.118.891.042,31	180.765.544.123,09

5.5 LAPORAN ARUS KAS

5.5.1 ARUS KAS BERSIH DARI AKTIVITAS OPERASI

Arus Kas Bersih dari aktivitas Operasi TA 2020 dan 2019 masing-masing senilai Rp276.493.470.851,90 dan senilai Rp366.255.353.189,78. Jumlah tersebut merupakan jumlah Arus Masuk Kas Aktivitas Operasi senilai Rp2.088.487.024.565,45 dikurangi dengan jumlah Arus Keluar Kas Aktivitas Operasi senilai Rp1.811.993.553.713,55. Rincian arus masuk kas dan keluar kas dari aktivitas ini adalah sebagai berikut.

a. Arus Kas Masuk dari Aktivitas Operasi

Jumlah Arus Kas Masuk TA 2020 dan TA 2019 masing-masing senilai Rp2.088.487.024.565,45 dan Rp2.148.910.228.859,12 yang terdiri dari:

Tabel 115 Rincian Arus Kas Masuk dari Aktivitas Operasi

No	Uraian	Per 31 Des 2020 (Rp)	Per 31 Des 2019 (Rp)
1	Penerimaan Pajak Daerah	55.498.799.502,42	77.650.264.291,17
2	Penerimaan Retribusi Daerah	16.259.651.949,34	14.653.920.891,00
3	Penerimaan Hasil Pengelolaan Kekayaan Daerah	10.339.359.321,62	8.901.639.456,38
4	Penerimaan Lain-lain PAD yang sah	115.155.205.078,07	102.976.774.503,57
5	Penerimaan Bagi Hasil Pajak-Pusat	69.408.291.903,00	59.116.113.400,00
6	Penerimaan Bagi Hasil Sumber Daya Alam	13.167.851.706,00	13.651.147.800,00
7	Penerimaan Dana Alokasi Umum	943.972.250.000,00	1.032.033.870.000,00
8	Penerimaan Dana Alokasi Khusus	437.303.374.823,00	432.257.058.581,00
9	Penerimaan Dana Penyesuaian	232.768.463.000,00	207.459.593.000,00
10	Penerimaan Bagi Hasil Pajak-Provinsi	80.094.719.943,00	100.077.991.424,00
11	Penerimaan Hibah	113.303.114.784,00	98.934.764.986,00
12	Sumbangan Pihak Ketiga	313.774.200,00	522.582.700,00
13	Penerimaan Pengembalian atas Aktivitas Operasi Tahun berjalan	902.168.355,00	674.507.826,00
	Jumlah Arus Masuk Kas	2.088.487.024.565,45	2.148.910.228.859,12

Penerimaan Lain-lain PAD yang sah merupakan penerimaan dari sisi operasi berupa penerimaan Jasa Giro dan Bunga Deposito dari kas giro PT Bank NTB senilai Rp 8.150.420.901,11 dan PT Bank Mandiri senilai Rp532.542.146,66, Penerimaan Penerimaan tuntutan ganti kerugian daerah senilai Rp13.621.721.094,88, Jasa Pelayanan BLUD, Pendapatan Hasil Kerjasama BLUD, Pendapatan Lain-lain BLUD pada Rumah Sakit Umum Daerah senilai Rp48.369.901.398,44, Penerimaan Jasa Pelayanan BLUD dan Kapitasi Puskesmas senilai Rp44.276.259.283,51.

Penerimaan pengembalian atas aktivitas Operasi tahun berjalan senilai Rp902.168.355,00 merupakan pengembalian dari aktivitas Operasi (contra post) sepanjang tahun 2020.

b. Arus Kas Keluar dari Aktivitas Operasi

Arus Kas Keluar dari Aktivitas Operasi TA 2020 dan per TA2019 masing-masing senilai Rp1.811.993.553.713,55 dan Rp1.782.654.875.669,34 merupakan pengeluaran kas dalam rangka operasional Pemerintah selama satu tahun anggaran, dengan perincian sebagai berikut.

Tabel 116 Rincian Arus Kas Keluar dari Aktivitas Operasi

No	Uraian	Per 31 Des 2020 (Rp)	Per 31 Des 2019 (Rp)
1	Pembayaran Pegawai	822.165.517.299,00	844.163.990.903,00
2	Pembayaran Barang	356.146.974.038,10	378.333.410.176,41
3	Pembayaran Bunga	4.608.264.725,00	1.415.319.751,00
4	Pembayaran Hibah	239.873.015.424,15	236.664.902.729,28
5	Pembayaran Bantuan Sosial	1.647.245.312,00	6.446.921.364,00
6	Pembayaran Tak Terduga	62.710.572.982,00	999.967.750,00
7	Pembayaran Bagi Hasil Pajak	5.196.822.524,00	5.865.348.554,12
8	Pembayaran Bagi Hasil Retribusi	1.219.700.279,00	1.088.062.888,53
9	Pembayaran Bantuan Keuangan	318.425.441.130,30	307.676.951.553,00
	Jumlah Arus Keluar Kas	1.811.993.553.713,55	1.782.654.875.669,34

Arus kas keluar dari aktivitas operasi berupa pembayaran tak terduga senilai Rp 62.710.572.982,00 berupa dana penanganan COVID 19 dan dana penanganan banjir di kecamatan Praya Timur, Praya Barat Daya, Praya Tengah dan Janapria.

5.5.2 ARUS KAS BERSIH DARI AKTIVITAS INVESTASI

Aktivitas Investasi merupakan aktivitas penerimaan dan pengeluaran kas yang ditujukan untuk perolehan dan pelepasan Aset Tetap dan serta investasi lainnya yang tidak termasuk dalam setara kas. Jumlah Arus Kas Bersih dari Aktivitas Investasi TA 2020 dan TA 2019 masing-masing senilai Rp(273.465.450.228,79) dan Rp(422.893.949.331,62) Rincian arus masuk kas dan keluar kas dari aktivitas ini adalah sebagai berikut.

a. Arus Kas Masuk dari Aktivitas Investasi

Jumlah Arus Kas Masuk dari Investasi TA 2020 dan TA 2019 masing-masing senilai Rp9.079.734.815,00 dan Rp330.286.625,00 dengan rincian sebagai berikut.

Tabel 117 Rincian Arus Kas Masuk dari Aktivitas Investasi

No	Uraian	Per 31 Des 2020 (Rp)	Per 31 Des 2019 (Rp)
1	Penjualan atas Tanah	9.079.734.815,00	-
2	Penjualan atas Peralatan dan Mesin	-	-
3	Penjualan atas Gedung dan Bangunan	-	330.000.000,00
4	Pengembalian Aktivitas Investasi Tahun berjalan	-	286.625,00
	Jumlah Arus Masuk Kas	9.079.734.815,00	330.286.625,00

Penjualan atas Tanah senilai Rp9.079.734.815,00, merupakan nilai ganti rugi oleh Pemerintah Pusat atas tanah bangunan SD dan SMP pada Kawasan KEK Mandalika yang diperuntukkan untuk even MotoGP.

b. Arus Kas Keluar dari Aktivitas Investasi

Arus Kas Keluar dari Aktivitas Investasi TA 2020 dan TA 2019 masing-masing senilai Rp282.545.185.043,79 dan Rp423.224.235.956,62 merupakan perolehan Aset Tetap selama tahun 2020, dengan perincian sebagai berikut.

Tabel 118 Rincian Arus Kas Keluar dari Aktivitas Investasi

No	Uraian	Per 31 Des 2020 (Rp)	Per 31 Des 2019 (Rp)
1	Perolehan Tanah	4.581.679.709,00	16.021.847.040,00
2	Perolehan Peralatan dan Mesin	88.850.102.463,00	51.645.557.956,00
3	Perolehan Gedung dan Bangunan	170.908.742.885,79	235.856.415.521,62
4	Perolehan Jalan, Irigasi dan Jaringan	10.015.713.500,00	71.094.035.480,00
5	Perolehan Aset Tetap Lainnya	8.188.946.486,00	1.536.644.513,00
6	Perolehan Aset BLUD	0,00	9.370.645.473,00
7	Perolehan Aset BOS	0,00	27.862.841.233,00
8	Penyertaan Modal Pemerintah Daerah	0,00	9.836.248.740,00
	Jumlah Arus Keluar Kas	282.545.185.043,79	423.224.235.956,62

5.5.3 ARUS KAS BERSIH DARI AKTIVITAS PENDANAAN

Saldo Arus Kas Bersih dari Aktivitas Pendanaan TA 2020 dan TA 2019 masing-masing senilai Rp(10.410.804.578,00) dan Rp59.065.631.800,00. Saldo Arus Kas Bersih per 31 Desember 2020 berasal dari selisih antara Arus Masuk Kas senilai Rp9.490.448.670,00 dengan Arus Keluar Kas senilai Rp19.901.253.248,00 yang dirinci sebagai berikut.

a. Arus Kas Masuk dari Aktivitas Pendanaan

Arus kas masuk dari aktivitas Pendanaan TA 2020 dan TA 2019 masing-masing senilai Rp9.490.448.670,00 dan Rp59.065.631.800,00. Arus Masuk Kas dari Aktivitas Pendanaan TA 2020 senilai Rp9.490.448.670,00 merupakan penerimaan pinjaman dari PT Sarana Multi Infrastruktur senilai Rp9.424.998.670,00. Pengembalian Pokok Investasi senilai Rp65.450.000,00 merupakan pengembalian pokok dana Investasi Non Permanen yaitu Dana Bergulir Perkuatan Penerimaan Modal Koperasi senilai Rp18.750.000,00 dan Pengembalian uang hasil rampasan dalam perkara Perusahaan Daerah PT.Lombok Tengah Bersatu an. Ir. Zahrin senilai Rp46.700.000,00.

b. Arus Kas Keluar dari Aktivitas Pendanaan

Arus kas keluar dari aktivitas Pendanaan TA 2020 dan TA 2019 masing-masing senilai Rp19.901.253.248,00 dan Rp0,00. Arus Keluar Kas dari Aktivitas Pendanaan

TA 2020 senilai Rp19.901.253.248,00 merupakan pembayaran pokok utang kepada PT Sarana Multi Infrastruktur.

5.5.4 ARUS KAS BERSIH DARI AKTIVITAS TRANSITORIS

Arus Kas bersih TA 2020 dan TA 2019 masing-masing senilai Rp 1.124.404.746,17 dan Rp(293.225.063,73) Arus kas bersih per 31 Desember 2020 berasal dari selisih antara Arus Masuk Kas senilai Rp161.012.362.424,48 dan Arus Keluar Kas senilai Rp159.887.957.678,31.

a. Arus Kas Masuk dari Aktivitas Transitoris

Arus Masuk Kas Dari Aktivitas Transitoris TA 2020 dan TA 2019 masing-masing senilai Rp161.012.362.424,46 dan Rp136.009.390.057,24 rincian sebagai berikut.

Tabel 119 Rincian Arus Kas Masuk dari Aktivitas Transitoris

No	Uraian	Per 31 Des 2020 (Rp)	Per 31 Des 2019 (Rp)
1	Penerimaan PFK	105.502.811.947,13	130.501.595.151,00
2	Uang Titipan dari Pihak Lain	0,00	89.262.739,24
3	Utang Belanja Barang dan Jasa (Jasa Pelayanan)	102.478.832,00	72.708.776,00
4	Utang Jasa Giro Dana BOS	207.318,33	0
5	Saldo Kas Tahun Sebelumnya	122.366,00	9.134.401,00
6	Pencairan Deposito pada Bank Mandiri	39.000.000.000,00	0
7	Penerimaan atas Pengembalian Sisa TU Tahun berjalan	9.589.706.192,00	3.761.935.398,00
8	Penerimaan atas Pengembalian Sisa UP tahun Berjalan	6.817.035.769,00	1.574.875.958,00
Jumlah		161.012.362.424,46	136.009.512.423,24

Penerimaan PFK senilai Rp105.502.811.947,13 merupakan penerimaan Iuran Wajib Pegawai, Taperum, Askes, Pajak Penghasilan, dan Pajak Pertambahan Nilai.

Utang Belanja Barang dan Jasa senilai Rp102.478.832,00 merupakan utang Jasa Pelayanan BLUD Puskesmas senilai Rp79.957.000,00 dan yang bersumber dari Dana Kapitasi senilai Rp22.521.832,00.

b. Arus Kas Keluar dari Aktivitas Transitoris

Arus Kas Keluar dari Aktivitas Transitoris TA 2020 dan TA 2019 masing-masing senilai Rp159.887.957.678,31 dan Rp136.302.737.486,97 terdiri dari:

Tabel 120 Rincian Arus Kas Keluar dari Aktivitas Transitoris

No	Uraian	Per 31 Des 2020 (Rp)	Per 31 Des 2019 (Rp)
1	Pengeluaran PFK	104.403.725.899,00	130.503.799.989,00
2	Koreksi Kas - BLUD dan Kapitasi Puskesmas	55.955,26	2.939.353,57

No	Uraian	Per 31 Des 2020 (Rp)	Per 31 Des 2019 (Rp)
3	Utang Jasa Giro Puskesmas	602.721,05	5.046.453,00
4	Uang Titipan dari Pihak Lain	0,00	98.746.535,40
5	Utang Belanja Barang dan Jasa (Jasa Pelayanan)	72.708.776,00	355.393.800,00
6	Pembentukan Deposito pada Bank Mandiri	39.000.000.000,00	0,00
7	Setoran kas bendahara penerimaan	4.122.366,00	0,00
8	Sisa TU Tahun berjalan	9.589.706.192,00	3.761.937.398,00
9	Sisa Uang Muka Kerja/UP SKPD	6.817.035.769,00	1.574.873.958,00
Jumlah		159.887.957.678,31	136.302.737.486,97

Pengeluaran PFK senilai Rp104.403.725.899,00 merupakan penerimaan Iuran Wajib Pegawai, Taperum, Askes, Pajak Penghasilan, dan Pajak Pertambahan Nilai.

Terdapat selisih perbedaan antara penerimaan PFK dan setoran PFK senilai Rp1.099.086.048,13 merupakan Pajak Penghasilan dan PPN yang belum di setor ke kas negara yaitu pungutan PFK BUD yang belum disetor ke kas negara senilai Rp4.446.411,00, pungutan PFK Puskesmas BLUD maupun Kapitasi senilai Rp2.318.095,00 dan penerimaan PFK pada bendahara BOS senilai Rp1.105.850.554,13 dengan rincian SD senilai Rp821.585.035,13 dan SMP senilai Rp284.265.519,00.

Rincian Arus bersih kas dari aktivitas transitoris berupa penerimaan PFK dan pengeluaran PFK dapat di lihat pada lampiran 1.

Terdapat koreksi kas di Puskesmas senilai Rp55.955,26 atas sisa Utang Jagir yang di eliminasi oleh Bank.

5.5.5 KENAIKAN/(PENURUNAN) KAS SELAMA PERIODE

Selama Tahun Anggaran 2020 terjadi kenaikan Kas Bersih senilai Rp(6.258.379.208,74), sedangkan pada tahun Anggaran 2019 terjadi kenaikan Kas Bersih senilai Rp2.133.810.594,43.

5.5.6 SALDO AWAL KAS

Saldo awal kas senilai Rp60.991.953.238,60 merupakan saldo akhir kas tahun sebelumnya, Saldo awal kas terdiri dari saldo awal kas di BUD senilai Rp41.438.077.605,61, saldo awal kas di BLUD RSUD senilai Rp4.028.231.840,83, saldo awal kas di Kapitasi senilai Rp9.614.938.338,76, saldo awal kas Dana BOS senilai Rp5.909.253.000,00, dan saldo awal kas lainnya senilai Rp1.452.453,40.

Terdapat koreksi kas Dana BOS tahun sebelumnya senilai Rp4.148.304.594,46.

5.5.7 SALDO AKHIR KAS

Saldo Akhir Kas di BUD TA 2020 dan TA 2019 masing-masing senilai Rp58.881.878.624,34 dan Rp60.991.953.238,60. Saldo Akhir Kas di BUD terdiri dari

Saldo Akhir Kas di BUD senilai Rp 45.580.813.508,61, Saldo ini berupa saldo akhir kas di bendaharan pengeluaran senilai Rp1.979.272.853,00, saldo kas akhir di Bank NTB

senilai Rp42.192.697.588,61, dan saldo akhir kas di Bank Mandiri senilai Rp1.408.843.067,00.

Terdapat saldo akhir kas BLUD RSUD senilai Rp5.292.708.526,14, saldo akhir kas FKTP senilai Rp5.822.615.726,96, saldo akhir kas dana BOS senilai Rp2.185.740.862,61.

sehingga saldo akhir Kas Pemerintah Kabupaten Lombok Tengah Tahun 2020 senilai Rp58.881.878.624,32 (Lima Puluh Delapan Milyar Delapan Ratus Delapan Puluh Satu Juta Delapan Ratus Tujuh Puluh Delapan Ribu Enam Ratus Dua Puluh Empat Rupiah Tiga Puluh Dua Sen).

5.6. LAPORAN PERUBAHAN EKUITAS

Laporan Perubahan Ekuitas merupakan laporan penghubung antara Laporan Operasional dengan Neraca yang menyajikan kenaikan atau penurunan ekuitas pada tahun 2020 dibandingkan dengan tahun 2019.

Ekuitas Pemerintah Kabupaten Lombok Tengah mengalami kenaikan senilai Rp88.694.730.181,48 dari Ekuitas awal Tahun 2020 senilai Rp3.052.993.140.380,99 sehingga posisi ekuitas akhir tahun 2020 senilai Rp3.141.687.870.562,47. Perubahan ekuitas ini merupakan akibat dari Surplus LO dan koreksi-koreksi yang langsung menambah atau mengurangi ekuitas. Perubahan ekuitas dapat dijelaskan sebagai berikut:

5.6.1. Ekuitas Awal

Jumlah ekuitas awal senilai Rp3.052.993.140.380,99 merupakan ekuitas akhir tahun 2019.

5.6.2. Surplus/(Defisit)-Laporan Operasional (LO)

Nilai surplus LO untuk tahun yang berakhir sampai dengan 31 Desember 2020 dan 2019 masing-masing senilai Rp84.119.803.780,31 dan Rp180.765.544.123,09. Nilai surplus LO menurun senilai Rp96.645.740.342,78 dibanding tahun 2019, dengan rincian sebagai berikut.

Tabel 121 Surplus / (Defisit) LO

No.	Uraian	2020 (Rp)	2019 (Rp)
1	Surplus/(Defisit) Kegiatan Operasional	159.721.918.002,34	188.579.822.629,51
2	Surplus/(Defisit) dari kegiatan Non Operasional	(24.746.081.490,03)	(6.814.310.756,42)
3	Surplus/(Defisit) dari Pos Luar Biasa	(50.856.032.732,00)	(999.967.750,00)
Surplus/(Defisit) – LO		84.119.803.780,31	180.765.544.123,09

Penjelasan terkait Surplus/(Defisit)-LO disajikan lebih rinci dalam penjelasan akun-akun Laporan Operasional.

5.6.3. Dampak Kumulatif Perubahan Kebijakan/Koreksi Kesalahan Mendasar

Perubahan Ekuitas terjadi juga sebagai akibat dari koreksi-koreksi yang langsung menambah atau mengurangi ekuitas yang antara lain berasal dari dampak kumulatif yang disebabkan perubahan kebijakan akuntansi dan koreksi kesalahan mendasar terhadap akun-akun tertentu yang tercantum dalam LKPD tahun-tahun sebelumnya, yang terdiri dari:

Tabel 122 Koreksi Ekuitas

No.	Uraian	2020 (Rp)	2019 (Rp)
1	Koreksi Nilai kas	4.148.248.639,20	(308.815,08)
2	Koreksi Nilai Piutang	14.417.513.280,24	7.817.294.626,67
3	Koreksi Nilai Persediaan	0,00	0,00
4	Koreksi Nilai Investasi	2.625.862.548,37	1.998.152.109,09
5	Koreksi Nilai Aset Tetap	(12.488.955.535,90)	106.567.985.212,66
6	Koreksi Nilai Ak.Penyusutan Aset Tetap	(10.174.055.578,96)	(15.224.897.559,01)

No.	Uraian	2020 (Rp)	2019 (Rp)
7	Koreksi Nilai Aset Lainnya	(68.154.728,33)	124.210.346,92
8	Koreksi Nilai Kewajiban	6.114.467.776,55	(150.158.827,13)
Jumlah		4.574.926.401,17	101.132.277.094,12

Koreksi-koreksi yang langsung menambah atau mengurangi ekuitas dapat dijelaskan sebagai berikut.

a. Koreksi Nilai Kas

Koreksi Nilai Kas untuk periode yang berakhir sampai dengan 31 Desember 2020 dan 2019 masing-masing senilai Rp4.148.248.639,20 merupakan koreksi lebih saji FKTP 2019 dan Kurang saji Kas BOS dengan rincian sebagai berikut:

Tabel 123 Rincian Koreksi Nilai Kas

NO	Uraian	Koreksi 2020	Koreksi 2019
1	Koreksi Nilai Kas FKTP :	(55.955,26)	(395.853,57)
	- Puskesmas Kopang	0,00	(103.255,37)
	- Puskesmas Mantang	0,00	(196.000,00)
	- Puskesmas Pengadang	0,00	(5.000,00)
	- Puskesmas Penujak	0,00	(37.610,40)
	- Puskesmas Kuta	0,00	(15.970,25)
	- Puskesmas Mangkung	0,00	(11.863,01)
	- Puskesmas Ganti	0,00	(12.217,48)
	- Puskesmas Batujangkih	0,00	(13.937,06)
	- Puskesmas Mujur	(55.954,62)	0,00
	- Puskesmas Langko	(0,64)	0,00
2	Kas Lainnya	0,00	87.038,49
3	Kas BOS	4.148.304.594,46	0,00
	TOTAL	4.148.248.639,20	(308.815,08)

Koreksi nilai Kas di FKTP muncul karena adanya pemotongan administrasi Bank pada beberapa puskesmas senilai total Rp55.955,26.

Koreksi nilai Kas BOS senilai Rp4.148.304.594,46 merupakan koreksi kurang saji tahun 2019.

b. Koreksi Nilai Piutang

Koreksi Nilai Piutang untuk periode yang berakhir sampai dengan 31 Desember 2020 dan 2019 masing-masing senilai Rp14.417.513.280,24 dan Rp7.817.294.626,67. Koreksi 2020 merupakan koreksi kurang saji dengan rincian sebagai berikut:

Tabel 124 Rincian Koreksi Nilai Piutang

NO	Uraian	Koreksi 2020	Koreksi 2019
1	Koreksi Nilai Piutang Pajak	0,00	0,00
2	Koreksi Nilai Piutang Retribusi	(106.672.602,00)	(716.205.537,77)
3	Koreksi nilai Penyisihan Piut Ret	0,00	590.700.004,43

NO	Uraian	Koreksi 2020	Koreksi 2019
4	Koreksi Nilai Piutang Hasil Pengelolaan Kekayaan Daerah	7.484.199,24	(659.359.947,00)
5	Koreksi Nilai Piutang Lain Lain PAD yg sah	6.780.706.657,00	1.191.065.572,00
6	Koreksi Nilai Piutang Transfer Pemerintah Daerah Lainnya	5.847.400.695,00	7.411.094.535,00
7	Koreksi Nilai Piutang Transfer Pemerintah Pusat-Dana Perimbangan	2.601.602.307,00	0,00
8	Koreksi Nilai piutang Lainnya	(713.007.976,00)	0,00
	TOTAL	14.417.513.280,24	7.817.294.626,67

Koreksi-koreksi tersebut dapat dijelaskan sebagai berikut.

1) Koreksi Nilai Piutang Pajak

Koreksi Nilai piutang Pajak untuk periode yang berakhir sampai dengan 31 Desember 2020 dan 2019 masing-masing senilai Rp0,00 dan Rp0,00.

2) Koreksi Nilai Piutang Retribusi

Koreksi Nilai Piutang Retribusi untuk periode yang berakhir sampai dengan 31 Desember 2020 dan 2019 masing-masing senilai total Rp106.672.602,00 sebagai lebih saji dan Rp716.205.537,77 sebagai kurang saji.

Koreksi 2020 terdiri dari:

- Koreksi kurang saji atas Retribusi Pemakaian kekayaan daerah berupa sewa tanah pada Bappenda senilai Rp6.957.500,00;
- Koreksi atas kurang saji nilai piutang retribusi Pasar Grosir dan Pertokoan senilai Rp756.000,00 pada Bappenda;
- Koreksi kurang saji nilai Piutang Retribusi Pelayanan Kesehatan senilai Rp134.922.200,00 pada Dinas Kesehatan;
- Koreksi lebih saji nilai piutang Retribusi Menara Telekomunikasi senilai Rp249.308.302,00 pada Dinas Komunikasi dan Informatika.

3) Koreksi Piutang Hasil Pengelolaan Kekayaan Daerah Yang dipisahkan

Piutang Hasil Pengelolaan Kekayaan Daerah yang dipisahkan merupakan piutang deviden pada beberapa BUMD. Koreksi Piutang Hasil Pengelolaan Kekayaan Daerah untuk periode yang berakhir sampai dengan 31 Desember 2020 dan 2019 masing-masing senilai Rp7.484.199,24 dan Rp659.359.947,00. Piutang ini terkoreksi karena terdapat kurang saji dalam LKPD 2019 senilai Rp7.484.199,24 dengan rincian sebagai berikut.

Tabel 125 Koreksi Nilai Piutang Hasil Pengelolaan Kekayaan Daerah yang dipisahkan

NO	Uraian	Koreksi 2020	Koreksi 2019
1	PT. Bank NTB	0,00	659.359.947,00
2	PT Jamkrida NTB Bersaing	7.484.199,24	0,00
	TOTAL	7.484.199,24	659.359.947,00

Piutang deviden dari PT Jamkrida NTB Bersaing yang dicatat dalam LKPD 2019 merupakan estimasi senilai Rp18.606.767,38. Berdasarkan Berita Acara RUPS PT Jamkrida NTB Bersaing tahun buku 2019 ditetapkan deviden untuk Kabupaten Lombok Tengah senilai Rp26.090.966,62 sehingga nilai piutang deviden terkoreksi kurang saji senilai Rp7.484.199,24.

4) Koreksi Piutang Lain-lain PAD yang Sah

Koreksi Piutang Lain-lain PAD yang Sah untuk periode yang berakhir sampai dengan 31 Desember 2020 dan 2019 masing-masing senilai Rp6.780.706.657,00 dan Rp1.191.065.572,00 dengan rincian sebagai berikut:

Tabel 126 Koreksi Nilai Piutang Lain-lain PAD yang sah

NO	Uraian	Koreksi 2020	Koreksi 2019
1	Piutang BPJS Agust sd Des 2019-RSUD	6.533.691.500,00	0,00
2	Piutang Jampersal Des 2019-RSUD	58.928.300,00	0,00
3	Piutang BPJS September 2019	(216.305.700,00)	0,00
4	Piutang Ambulance Desember 2019	11.700.000,00	0,00
5	Piutang Obat Kronis September sd Desember 2019 –RSUD	308.663.357,00	0,00
6	Piutang Jamkesmas non quota – Bansos	37.782.600,00	0,00
7	Piutang Denda Ret – Bappenda	(1.000.000,00)	
7	Piutang BPJS Mei, Sept sd Des 2019-RSUD	0,00	763.583.600,00
8	Piutang Obat Kronis Desember 2019 –RSUD	0,00	52.407.001,00
9	Piutang Jampersal April-Desember 2019-RSUD	0,00	463.541.261,00
10	Piutang Kelebihan Gaji Pegawai – RSUD	0,00	(4.929.300,00)
11	Piutang Kerjasama dg Koperasi-RSUD	0,00	(4.000.000,00)
12	Piutang BPJS pada Puskesmas – Dikes	47.246.600,00	(47.246.600,00)
13	Koreksi atas lebih saji piutang denda keterlambatan pekerjaan tambatan perahu dinas perhubungan	0,00	(32.290.390,00)
	TOTAL	6.780.706.657,00	1.191.065.572,00

Terhadap koreksi 2020 senilai Rp6.780.706.657,00 merupakan akumulasi dari koreksi kurang saji dan lebih saji dengan rincian sebagai berikut:

Koreksi Kurang Saji senilai total Rp6.950.765.757,00 merupakan Piutang pada BPJS pada RSUD Praya timbul akibat keterlambatan penyampain klaim tahun 2019.

Koreksi Lebih saji senilai Rp216.305.700,00 pada RSUD Praya timbul akibat penyajian piutang BPJS bulan September 2019 melebihi nilai yang seharusnya.

Koreksi lebih saji Piutang Denda Retribusi senilai Rp1.000.000,00 karena terdapat penyetoran denda retribusi pada tahun 2019 yang belum diakui pada tahun 2019

Koreksi lebih saji piutang pada Dinas Kesehatan senilai Rp47.246.600,00 merupakan piutang atas klaim piutang JKN non Kapitasi.

5) Koreksi Nilai Piutang Transfer Pemerintah Daerah Lainnya

Piutang Transfer Pemerintah Daerah lainnya untuk periode yang berakhir sampai dengan 31 Desember 2020 dan 2019 terkoreksi karena adanya kurang saji senilai masing-masing Rp5.847.400.695,00 dan Rp7.411.094.535,00.

Koreksi Piutang Transfer Pemerintah Daerah Lainnya untuk periode yang berakhir sampai dengan 31 Desember 2020 merupakan koreksi atas kurang salur DBH Pajak Rokok bulan Desember 2019 sesuai dengan Keputusan Gubernur NTB Nomor 973-440 tahun 2020 tentang Alokasi Dana Bagi Hasil Pajak Rokok Triwulan IV (Desember tahun 2019) dan Triwulan I tahun 2020 kepada Kabupaten/Kota se NTB TA 2020.

6) Koreksi Nilai Piutang Tansfer Pemerintah Pusat

Berdasarkan Peraturan Menteri Keuangan Republik Indonesia Nomor 113/PMK.07/2020 Tentang Penetapan Kurang Bayar dan Lebih Bayar Dana Bagi Hasil pada Tahun 2020 terdapat kurang bayar yang telah disalurkan pada tanggal 28 Juli dan 8 Oktober 2020 senilai Rp2.601.602.307,00. Sehingga Koreksi Piutang Transfer Pemerintah Pusat untuk periode yang berakhir sampai dengan 31 Desember 2020 dan 2019 masing-masing senilai Rp2.601.602.307,00 dan Rp0,00.

7) Koreksi Nilai Piutang Lainnya

Koreksi Nilai Piutang Lainnya untuk periode yang berakhir sampai dengan 31 Desember 2020 dan 2019 masing-masing senilai Rp713.007.976,00 dan Rp0,00. Koreksi kurang saji senilai Rp713.007.976,00 merupakan koreksi atas penyajian UMK pembangunan Gedung Pemerintah dan Piutang Lebih Bayar Pembangunan Gedung Kantor Camat. Pada Tahun 2019, atas 2 pekerjaan ini terdapat kekurangan pengembalian Uang Muka senilai Rp47.282.100,00 pembangunan Gedung Kantor Pemerintah dan kelebihan realisasi keuangan dibanding kemajuan fisik pada pengerjaan Gedung Kantor Camat senilai Rp665.725.876,00.

c. Koreksi Nilai Persediaan

Koreksi Nilai Persediaan untuk periode yang berakhir sampai dengan 31 Desember 2020 dan 2019 masing-masing senilai Rp0,00 dan Rp0,00.

d. Koreksi Nilai Investasi

Koreksi nilai Investasi untuk periode yang berakhir sampai dengan 31 Desember 2020 dan 2019 masing-masing senilai Rp2.625.862.548,37 dan Rp1.998.152.109,09.

Koreksi senilai total Rp2.625.862.548,37 terdiri dari:

Koreksi kurang saji akumulasi kerugian tahun 2019 pada PDAM senilai Rp1.790.601.353,00.

koreksi kurang saji sebagai bentuk pengakuan laba tahun 2020 senilai Rp132.628.025,00.

Koreksi atas kurang saji nilai investasi senilai Rp931.496.865,79 pada PDAM yang terdiri dari penerimaan hibah PDAM dari Kementerian PUPR Tahun 2019 senilai Rp691.704.000 dan Hibah Ex Rws & S senilai Rp239.792.865,79 dari Kementerian PUPR sejak berdirinya PDAM Tirta Ardhia Rinjani Kabupaten Lombok Tengah yang belum ditetapkan sebagai penyertaan modal dengan Surat Keputusan Bupati.

Terdapat pula koreksi kurang saji senilai Rp3.305.639.010,58 merupakan penyesuaian nilai ekuitas pada PD BPR NTB sesuai dengan proporsi kepemilikan sebesar 49% dari ekuitas total PD BPR NTB. Nilai ekuitas yang digunakan berdasarkan Laporan Keuangan Unaudited PD BPR NTB Tahun Buku 2020.

e. Koreksi Nilai Aset Tetap

Koreksi Nilai Aset Tetap untuk periode yang berakhir sampai dengan 31 Desember 2020 dan 2019 masing-masing senilai Rp12.488.955.535,90 sebagai lebih saji dan Rp106.567.985.212,66 sebagai kurang saji. Hasil perhitungan terhadap koreksi nilai aset tetap sebagai berikut.

Tabel 127 Koreksi Nilai Aset Tetap

NO	Uraian	Koreksi 2020	Koreksi 2019
1	Tanah	0,00	104.755.443.999,76
2	Peralatan dan Mesin	(1.962.696.389,63)	2.064.448.548,52
3	Gedung dan Bangunan	(146.342.007,27)	(251.907.335,74)
4	Jalan, Irigasi, dan Jaringan	0,00	0,12
5	Aset Tetap Lainnya	(32.199.840,00)	0,00
6	Konstruksi dalam Pengerjaan	(10.347.717.299,00)	0,00
	Total	(12.488.955.535,90)	106.567.985.212,66

Koreksi nilai peralatan mesin untuk periode yang berakhir sampai dengan 31 Desember 2020 dan 2019 masing-masing senilai Rp1.962.696.389,63 sebagai lebih saji dan Rp2.064.448.548,52 sebagai kurang saji. Terhadap koreksi 2020 senilai Rp1.962.696.389,63 merupakan akumulasi dari koreksi kurang saji dan lebih saji dengan rincian sebagai berikut:

- Koreksi lebih saji senilai Rp4,63 di Inspektorat Daerah akibat kesalahan pencatatan tahun-tahun sebelumnya.
- Koreksi lebih saji senilai Rp1.932.594.869,63 pada beberapa SKPD merupakan koreksi atas barang *extracomptable*.
- Koreksi atas lebih saji akibat kelebihan pengakuan aset Dinas Pendidikan di tahun 2019 senilai Rp29.850.000,00.
- Koreksi kurang saji senilai Rp17,63 pada Dinas Pendidikan dan Dinas Sosial

Koreksi nilai gedung bangunan untuk periode yang berakhir sampai dengan 31 Desember 2020 dan 2019 masing-masing senilai Rp146.342.007,27 dan Rp251.907.335,74 koreksi lebih saji. Koreksi 2020 merupakan akumulasi koreksi kurang saji dan lebih saji dengan rincian sebagai berikut:

- Koreksi kurang saji senilai Rp5,00 merupakan koreksi karena kesalahan tahun-tahun sebelumnya.
- Koreksi lebih saji senilai Rp142.142.110,27 yang terdiri dari barang *extracomptable* pada beberapa SKPD senilai Rp142.142.000,00 dan Rp110,27 merupakan koreksi kesalahan tahun-tahun sebelumnya.
- Koreksi lebih saji senilai Rp4.200.000,00 merupakan belanja modal yang tidak memenuhi kriteria aset tetap

Koreksi nilai Konstruksi dalam Pengerjaan (KDP) senilai Rp10.347.717.299,00 merupakan koreksi lebih saji atas penyajian tahun 2019 dengan rincian sebagai berikut:

- Koreksi kurang saji senilai Rp713.007.976,00 merupakan koreksi atas penyajian KDP pembangunan Gedung Pemerintah dan Pembangunan Gedung Kantor Camat. Pada Tahun 2019, atas pekerjaan pembangunan gedung pemerintah terdapat kekurangan pengembalian Uang Muka senilai Rp47.282.100,00 sedangkan pada pembangunan Gedung Kantor Pemerintah terdapat kelebihan realisasi keuangan dibanding kemajuan fisik pada pengerjaan Gedung Kantor Camat senilai Rp665.725.876,00.
- Koreksi lebih saji senilai Rp11.060.725.275 merupakan lebih catat atas pengakuan utang belanja modal akibat kurang pengakuan terhadap pengembalian UMK pembangunan Pasar Jelajok tahun 2019.

f. Koreksi Nilai Akumulasi Penyusutan Aset Tetap

Total Nilai Koreksi penyusutan Aset Tetap untuk periode yang berakhir sampai dengan 31 Desember 2020 dan 2019 masing-masing senilai Rp10.174.055.578,96 dan Rp15.224.897.559,01. Koreksi ini merupakan koreksi kurang saji yang disebabkan nilai aset tetap terkoreksi.

Tabel 128 Koreksi Nilai Akumulasi Penyusutan Aset Tetap

NO	Uraian	Koreksi 2020	Koreksi 2019
1	Akum Penyusutan Peralatan & Mesin	158.959.592,19	(58.227.750,55)
2	Akum Penyusutan Gedung & Bangunan	(379.127.927,89)	(15.166.669.758,00)
3	Akum Penyusutan Jalan, Irigasi & Jaringan	(9.953.887.243,26)	(50,46)
	Total	(10.174.055.578,96)	(15.224.897.559,01)

g. Koreksi Nilai Aset Lainnya

Koreksi Nilai Aset lainnya untuk periode yang berakhir sampai dengan 31 Desember 2020 dan 2019 masing-masing senilai Rp68.154.728,33 sebagai kurang saji dan Rp124.210.346,92 sebagai lebih saji dengan rincian sebagai berikut.

Tabel 129 Koreksi Nilai Aset Lainnya

No	Uraian	Koreksi 2020	Koreksi 2019
1	Tuntutan Ganti Rugi PNS Non Bendahara dan Tuntutan Ganti Rugi Pihak III	(73.154.728,00)	(20.300.000,00)
2	Aset dalam proses penghapusan	0,00	0,00

No	Uraian	Koreksi 2020	Koreksi 2019
3	Aset Lain-lain	4.999.999,67	492.165.888,10
4	Akumulasi penyusutan	0,00	(347.655.541,18)
	Total	(68.154.728,33)	124.210.346,92

Koreksi Nilai TGR untuk periode yang berakhir sampai dengan 31 Desember 2020 dan 2019 masing-masing senilai Rp73.154.728,00 dan Rp20.300.000,00 sebagai koreksi lebih saji.

Koreksi nilai aset lain-lain senilai Rp4.999.999,67 merupakan koreksi lebih saji atas aset rusak berat pada Dinas Pekerjaan Umum.

h. Koreksi Nilai Kewajiban

Koreksi Nilai Kewajiban untuk periode yang berakhir sampai dengan 31 Desember 2020 dan 2019 masing-masing senilai Rp6.114.467.776,55 sebagai lebih saji dan Rp150.158.827,13 sebagai kurang saji terdiri dari:

Tabel 130 Rincian Koreksi Nilai Kewajiban

No.	Uraian	Koreksi 2020	Koreksi 2019
1.	Pendapatan diterima dimuka	(756.000,00)	0,00
2.	Utang Belanja	7.716.277.540,55	(6.734.217,13)
3.	Utang Bansos	(277.544.500,00)	(143.424.610,00)
4.	Utang Transfer	(1.323.509.264,00)	0,00
5	Bagian Lancar Utang Jk Pjg	(4,00)	0,00
6	Utang JK Panjang	4,00	0,00
	Jumlah	6.114.467.776,55	(150.158.827,13)

Koreksi kurang saji Pendapatan diterima dimuka senilai Rp756.000,00 merupakan koreksi atas pendapatan retribusi pasar grosir dan pertokoan yang diakui sebagai pendapatan tahun 2019, namun seharusnya merupakan pendapatan retribusi tahun 2020.

Koreksi Lebih saji Utang Belanja senilai Rp6.114.467.776,55 terdiri dari koreksi:

- Koreksi lebih saji Utang Belanja Pegawai Rp242.514,00 pada RSUD Praya
- Koreksi lebih saji Utang Belanja Barang dan Jasa pada RSUD Praya senilai Rp288.414.340,07 dan koreksi kurang saji senilai Rp3.633.104.588,52 sehingga akumulasi koreksi kurang saji senilai Rp3.344.690.248,45. (Mutasi utang RSUD Praya dapat dilihat pada lampiran)
- Koreksi lebih saji Utang Belanja Modal senilai Rp11.060.725.275,00 merupakan koreksi atas penyajian selisih realisasi fisik dan realisasi keuangan pada pembangunan Pasar Jelojok tahun 2019

Koreksi kurang saji atas Utang Belanja Bantuan sosial (Bansos) senilai Rp277.544.500,00 merupakan Koreksi kurang saji utang bantuan sosial pada RSU Provinsi senilai Rp134.527.300, RSJ Mutiara Sukma senilai Rp105.234.600 dan RSUD Praya senilai Rp37.782.600,00. Terhadap koreksi ini seluruhnya sudah terbayar pada tahun 2020.

Koreksi Utang Transfer senilai Rp1.323.509.264,00 merupakan akumulasi kurang salur Dana Bagi Hasil Pajak senilai Rp1.049.763.420,00 dan Dana Bagi Hasil Retribusi senilai Rp273.745.844,00 ke Desa tahun 2019 dan telah dilakukan pembayaran sesuai SP2D No 05954/BTL-BKD/2020 tanggal 14 Desember 2020 senilai Rp1.049.763.420,00, SP2D No. 05955/BTL-BKD/2020 tanggal 14 Desember 2020 senilai Rp270.038.502, SP2D No. 06358/BTL-BKD/2020 dan SP2D No. 06359/BTL-BKD/2020 tanggal 22 Desember senilai masing-masing Rp1.853.671.

Koreksi Bagian Lancar Utang Jangka Panjang senilai Rp4,00 merupakan koreksi lebih saji atas laporan 2019.

Koreksi Utang Jangka Panjang senilai Rp4,00 merupakan koreksi kurang saji atas laporan 2019.

5.6.4. Ekuitas Akhir

Berdasarkan penjelasan pos-pos Laporan Perubahan Ekuitas maka nilai ekuitas akhir Pemerintah Kabupaten Lombok Tengah untuk periode yang berakhir 31 Desember 2020 senilai Rp3.141.687.870.562,47.

VI. PENUTUP

Demikian Catatan Atas Laporan Keuangan (CaLK) sebagai bagian yang tidak terpisahkan dari Laporan Keuangan Pemerintah Kabupaten Lombok Tengah Tahun Anggaran 2020 secara keseluruhan.





PEMERINTAH KABUPATEN LOMBOK TENGAH

LAMPIRAN

PEMERINTAH KABUPATEN LOMBOK TENGAH
REKAPITULASI PENDAPATAN BERDASARKAN JENIS
TA ANGGARAN 2020

(dalam Rupiah)

NO	SKPD	Pendapatan Pajak	Pendapatan Retribusi	Pendapatan Hasil Pengelolaan Kekayaan Daerah yang Dipisahkan	Lain-lain PAD yang sah	Lain-lain Pendapatan Daerah yang Sah	Pendapatan Transfer	Penerimaan Pembiayaan (penggunaan SILPA th sebelumnya)	Total
1	2	3	4	5	6	7	8	9	10= (3+4+5+6+7+8+10)
1	Dinas Pendidikan dan BOS				100.136.901,00	107.847.300.000,00		10.057.557.594,46	118.004.994.495,46
2	Dinas Kesehatan (BLUD dan Kapitasi)		10.823.848.670,00		44.404.418.247,16			9.522.429.292,45	64.750.696.209,61
3	Rumah Sakit Umum daerah dan BLUD				48.369.901.398,44			4.014.740.782,83	52.384.642.181,27
4	PU dan Penataan Ruang		208.033.500,00		70.451.579,78				278.485.079,78
5	Dinas Perumahan dan Kawasan Pemukiman								-
6	Badan kesatuan Bangsa dan Politik								-
7	Satuan Polisi Pamong Praja								-
8	Badan Penanggulangan Bencana Daerah								-
9	Dinas Sosial								-
10	Dinas Tenaga Kerja dan Transmigrasi		563.778.319,34		1.554.500,00				565.332.819,34
11	Dinas Pemberdayaan Perempuan, Perlindungan Anak, Pengendalian penduduk dan Keluarga Berencana								-
12	Dinas Ketahanan Pangan								-
13	Dinas Lingkungan Hidup		107.097.000,00						107.097.000,00
14	Dinas Catatan Sipil								-
15	Dinas Pemberdayaan Masyarakat Desa				1.673.000,00				1.673.000,00
16	Dinas Perhubungan		507.576.500,00		11.483.123,00				519.059.623,00
17	Dinas Komunikasi dan Informatika		1.302.420.957,00						1.302.420.957,00
18	Dinas Koperasi				3.500.000,00	25.000.000,00			28.500.000,00
19	Dinas Penanaman Modal dan Pelayanan Terpadu		1.384.923.903,00						1.384.923.903,00
20	Dinas Kepemudaan dan Olah Raga								-
21	Dinas Perpustakaan dan Kearsipan				514.482,00				514.482,00
22	Dinas Kelautan dan Perikanan		145.999.100,00						145.999.100,00
23	Dinas Pariwisata dan Kebudayaan		24.259.000,00		3.031.319,00				27.290.319,00
24	Dinas Pertanian		158.796.000,00		73.549.890,00	288.774.200,00			521.120.090,00
25	Dinas Perindustrian dan Perdagangan		748.984.500,00		6.261.420,00				755.245.920,00
26	PPKD			10.339.359.322	22.076.116.877,45	5.455.814.784,00	1.776.714.951.375	41.348.875.099,56	1.855.935.117.457,63
27	DPRD								-
28	Kepala Daerah dan Wakil Kepala Daerah								-
29	Sekretariat Daerah				2.000.000,00				2.000.000,00
30	Sekretariat DPR				6.701.400,00				6.701.400,00
31	Camat Praya				1.708.197,00				1.708.197,00
32	Camat Praya Tengah				533.160,00				533.160,00
33	Camat Praya Barat								-
34	Camat Praya Barat Daya								-
35	Camat Praya Timur								-
36	Camat Pujut		2.000.000,00						2.000.000,00
37	Camat Janapria								-
38	Camat Kopang				15.078,00				15.078,00
39	Camat Batukliang		1.811.500,00						1.811.500,00
40	Camat Batukliang Utara								-
41	Camat Pringgarata		900.000,00						900.000,00
42	Camat Jonggat								-
43	Inspektorat Daerah				17.463.449,69				17.463.449,69
44	Badan Perencanaan, Penelitian dan pengembangan Daerah				1.520.750,00				1.520.750,00
45	Badan Pengelolaan Pendapatan Daerah	55.498.799.502,42	255.223.000,00		93.325.265,00				55.847.347.767,42
46	Badan Pengelolaan Keuangan dan Aset Daerah		20.000.000,00		9.079.734.815,00				9.099.734.815,00
47	Badan Kepegawaian, Pendidikan, dan Pelatihan								-
	TOTAL	55.498.799.502,42	16.255.651.949,34	10.339.359.321,62	124.325.594.852,52	113.616.888.984,00	1.776.714.951.375,00	64.943.602.769,30	2.161.694.848.754,20

Lampiran

**Rincian Penerimaan PFK dan Pengeluaran PFK
TA 2020**

No	URAIAN	PENERIMAAN BUD	PENERIMAAN BLUD KAPITASI	PENERIMAAN BOS	JUMLAH	PENGELUARAN BUD	PENGELUARAN BLUD KAPITASI	JUMLAH	SALDO AKHIR
1	Iuran Wajib Pegawai	37.339.584.671,00	0,00		37.339.584.671,00	37.339.584.671,00	0,00	37.339.584.671,00	0,00
2	Taperum	504.706.000,00	0,00		504.706.000,00	504.706.000,00	0,00	504.706.000,00	0,00
3	Askes	2.221.176.647,00	0,00		2.221.176.647,00	2.221.176.647,00	0,00	2.221.176.647,00	0,00
4	Pajak Penghasilan Ps 21	24.781.926.721,00	21.421.735,00	1.105.850.554,13	25.909.199.010,13	24.781.730.721,00	32.632.652,00	24.814.363.373,00	1.094.835.637,13
5	Pajak Penghasilan Ps 22	1.340.489.116,00	0,00		1.340.489.116,00	1.342.022.852,00	0,00	1.342.022.852,00	-1.533.736,00
6	Pajak Penghasilan Ps 23	537.951.615,00	0,00		537.951.615,00	537.594.667,00	0,00	537.594.667,00	356.948,00
7	Pajak Penghasilan Ps 4 (2)	5.793.718.307,00	0,00		5.793.718.307,00	5.791.762.198,00	0,00	5.791.762.198,00	1.956.109,00
8	Pajak Pertambahan Nilai (PPN)	31.855.986.581,00	0,00		31.855.986.581,00	31.852.515.491,00	0,00	31.852.515.491,00	3.471.090,00
	JUMLAH	104.375.539.658,00	21.421.735,00	1.105.850.554,13	105.502.811.947,13	104.371.093.247,00	32.632.652,00	104.403.725.899,00	1.099.086.048,13

REKAPITULASI BELANJA BARANG YANG DISERAHKAN KE MASYARAKAT TA 2020

No	Nama OPD	URAIAN KEGIATAN	Jumlah/unit	Nilai (Rp)	Pihak Yang Menerima	BAST	
						No	Tanggal
1	Dinas Pendidikan			10.980.243.442,00			
		Pakaian Lomba O2SN Tk. Provinsi		1.560.000,00			
		Pembangunan RKB TK raudlatul Husna Kepok Ds. Mertak Tombok Kec. Praya	1 Lokal	174.795.000,00	TK raudlatul Husna Kepok Mertak Tombok		
		Pembangunan RKB PAUD Al-Ahsan Gerunung Bawak Jurang Praya	1 Lokal	179.800.000,00	PAUD Al Ahsan Gerunung		
		RKB PAUD Silaturahmi Goak Ds. Aik Mual Kec. Praya	1 Lokal	134.800.000,00	PAUD Silaturahmi Goak Aik Mual		
		Pembangunan RKB Yayasan Miftahul Khair NW Pemantek Ds. Loang Meke Kec. Janapria	1 Lokal	179.750.000,00	Yayasan Miftahun Khair NW Pemantek Janapria		
		Perencanaan PAUD Al-Ahsan, PAUD Dsn Dasan Baru, Miftahul Khair, Bina Anak Bangsa		25.780.000,00	PAUD Al-Ahsan, PAUD Dsn Dasan Baru, Miftahul Khair, Bina Anak Bangsa		
		Pembangunan Gedung PAUD Batu Lumbung Desa Bujak Kec. Batukliang	1 Lokal	125.720.000,00	PAUD Batu Lumbung Bujak Batukliang		
		Pembangunan RKB PAUD Bije Solah Dusun Gerie Bebuak Kec. Kopang	1 Lokal	134.800.000,00	PAUD Bije Solah Bebuak Kopang		
		Pembangunan RKB PAUD yayasan Berkah Ibu Dsn. Labulia Ds. Labulia Kec. Jonggat	1 Lokal	134.800.000,00	PAUD Yayasan Berkah Ibu Labulia Jonggat		
		Pembangunan PAUD KB. Sariah Mandiri Ds. Sentalan Bilelendo Praya Timur	1 Lokal	99.836.000,00	PAUD KB. Sariah Bilelendo Praya Timur		
		Pembangunan RKB PAUD Terpadu Islami yayasan Gafa Assiddiqin Desa Loang Meke Kec. Janapria	1 Lokal	134.780.000,00	PAUD Terpadu Islami gafa assiddiqin Janapria		
		Pembangunan lanjutan PAUD Tode Balong Jantuk Ds. Mantang Batukliang	1 Lokal	89.850.000,00	PAUD Tode Balong Mantang Batukliang		
		Pembangunan Gedung PAUD dan Tembok Pagar Masjid Dsn. Dasan Baru Ds. Prai Meke Kec. Praya Tengah	1 Lokal	134.730.000,00	Masjid Dusun Dasan Baru Meke Praya Tengah		
		Pengawasan Pembangunan Ruang Kelas PAUD Formal atau Non Formal		44.470.000,00			
		Pembangunan RKB PAUD Bina Anak Bangsa Bun Lesung Desa Tumpak Pujut	1 Lokal	89.800.000,00	PAUD Bina Anak Bangsa Tumpak Pujut		
		Perencanaan Zona 2 (Kec. Praya Timur, Janapria, Praya Barat)		47.800.000,00			
		Perencanaan Zona 1 (Kec. Batukliang, Batukliang Utara, Jonggat dan Praya)		53.800.000,00			
		Pengadaan APE Luar PAUD Kopang dan Janapria	30 unit	98.000.000,00	PAUD Kopang dan Janapria		
		Pengadaan Alat Peraga PAUD Handayani, Montong Tanggak Pringgarata	1 Paket	99.887.378,00	PAUD Handayani Montong Tanggak Pringgarata		
		Pengadaan APE PAUD Dalam dan Luar	1 Paket	54.500.000,00	PAUD Cahaya Kartini Tiwugalih Praya dkk		
		Pengadaan Sarana Pembelajaran	374	149.400.000,00	PAUD Cahaya Kartini Tiwugalih Praya dkk		
		Rehab PAUD Al-Muttaqien Dsn Lekong Bangkol Ds. Pendem Kec. Janapria	1 Lokal	76.310.000,00	PAUD Al-Muttaqien Pendem Janapria		
		Perencanaan PAUD Cahaya Kartini, RA Darul Fikri, PKBM Nurul Iman, SPS Sayang Anak dan Yayasan Nurul Azmi		34.800.000,00	PAUD Cahaya Kartini, RA Darul Fikri, PKBM Nurul Iman, SPS Sayang Anak dan Yayasan Nurul Azmi		
		Penembokan dan penataan halaman PAUD SPS Sayang Anak Teratak Desa Teratak Kec. Batukliang Utara	1 Lokal	112.300.000,00	PAUD SPS Sayang Anak Teratak Batukliang Utara		
		Rehab Gedung RA darul Fikri Dusun Lingkung Desa Wajageseng Kec. Kopang	1 Lokal	89.800.000,00	RA Darul Fikri Wajageseng Kopang		
		Rehabilitasi TK IT Al Amin Ds. Janapria Kec. Janapria	1 Lokal	84.800.000,00	TK IT Al Amin Janapria		
		Rehab TK taman Bahagia Tengari Praya	1 Lokal	46.955.000,00	TK Taman Bahagia Tengari Praya		
		Pembangunan Ruang Bermain dan Penataan Halaman PAUD Cahaya Kartini Kel. Tiwugalih Praya	1 Lokal	142.800.000,00	PAUD Cahaya Kartini Tiwugalih Praya		
		Rehab TK Nurul Iman Tiwu Asem Renteng Kelurahan Renteng Praya	1 Lokal	44.900.000,00	TK Nurul Iman Tiwu Asem Renteng		
		Pembangunan RKB PKBM Nurul Iman Desa Pagutan Kec. Batukliang Utara	1 Lokal	89.800.000,00	PKBM Nurul Iman Pagutan Batukliang Utara		
		Rehabilitasi PAUD yasobat Ds. Selebung Kec. Batukliang	1 Lokal	92.800.000,00	PAUD Yasobat Selebung Batukliang		
		Penataan Lingkungan (penembokan keliling)Yayasan Pendidikan Nurul Azmi Batu Belek Desa Stuta Kec. Janapria	1 Lokal	134.750.000,00	Yayasan Nurul Azmi Batu Belek Stuta Janapria		
		Penataan halaman dan pemagaran TK. Al Patonah Dsn. Penimpoh Ds. Montong Gamang Kec. Kopang	1 Lokal	89.900.000,00	TK Al Patonah Penimpoh Kopang		
		Pengawasan Rehabilitasi sedang/berat bangunan sekolah PAUD Formal atau Non Formal (P)		29.800.000,00			
		Biaya Perencanaan Aspirasi		57.900.000,00			

No	Nama OPD	URAIAN KEGIATAN	Jumlah/unit	Nilai (Rp)	Pihak Yang Menerima	BAST	
						No	Tanggal
		DAK Swakelola SD Swasta Kode 16.01		165.000.000,00	SD IT Anak Sholeh Praya		
		Perencanaan Pembangunan Ruang Kelas Baru kepada masyarakat		38.800.000,00			
		Rehab ruang kelas Yayasan Al Fikri Aik Bual	1 Lokal	92.800.000,00	Yayasan Al Fikri Aik Bual		
		Rehab Gedung MI Darussolihin Sabi Desa Monggas Kec. Kopang	1 Lokal	92.800.000,00	MI Darussolihin Sabi Kopang		
		Rehab Gedung Al-Amin Mesir Dusun Monggas II Desa Monggas Kec. Kopang	1 Lokal	92.800.000,00	Al Amin Mesir Monggas Kopang		
		Rehab Ruang Kelas MI yayaan Ponpes Darussyifa'iyah Peseng Ds. Wajegeseng Kec. Kopang	1 Lokal	92.800.000,00	MI Ponpes Darussyifa'iyah Wajageseng Kopang		
		Penembokan dan Pemasangan Vaping Block MI Jantuk Mantang	1 Lokal	92.800.000,00	MI Jantuk Mantang Batukliang		
		Pengawasan Pembangunan dan Rehabilitasi Sekolah Swasta		17.800.000,00			
		Perencanaan (Rehab Gedung MI Al-Amin Mesir dan MI Darussolihin Sabi)		7.900.000,00	MI Al-Amin Mesir dan MI Darussolihin Sabi		
		Rehab Ruang Kelas Yayasan Darul Mahmudin Ds. Montong Gamang Kopang	1 Lokal	92.800.000,00	Yayasan Darul Mahmudin Kopang		
		Perencanaan Pembangunan dan rehabilitasi sekolah swasta		61.260.000,00			
		DAK Swakelola SMP Swasta Kode 16.82	1 Lokal	2.724.320.000,00	SMP Islam Babussalam dkk		
		Pengadaan Meja Kursi guru dan siswa MTs Nurul Haq Karang Bejelo Kel. Gonjak Kec. Praya	1 Lokal	49.900.000,00	MTs. Nurul Haq Karang Bejelo Gonjak Praya		
		Pengawasan belanja barang yang akan diserahkan kemasyarakat		3.000.000,00			
		Pengadaan Meubelair Sekolah SMP Darussalam Kopang	1 Lokal	99.900.000,00	SMP Darussalam Kopang		
		Pengadaan Alat Laboratorium DAK SMP	1 Paket	597.910.200,00	SMP NW Lendang Kekah Batukliang dkk		
		Perencanaan Pengadaan Meubelair Sekolah SMP Darussalam Kopang Kec. Kopang		4.000.000,00	SMP Darussalam Kopang		
		Pengadaan Peralatan PJOK (DAK)	1 Paket	19.990.000,00	SMP Islam Daruttanwir Puyung Jonggat		
		Honor PPHP		300.000,00	Arif Ardiyanto, SE		
		Biaya Perencanaan Rehab Aula SMP Islam Al-Ma'arif		3.950.000,00	SMP Islam Al-Ma'arif		
		Lanjutan Penataan Halaman Sekolah SMP Islam Darussalam Kopang Rembige Kec. Kopang	1 Lokal	92.500.000,00	SMP Islam Darussalam Kopang		
		Rehab MTs Al Iklas NW Sengkol Kecamatan Pujut	1 Lokal	89.700.000,00	MTs. Al Iklas NW Sengkol Pujut		
		Rehab aula SMP Islam Al-Ma'arif Rangkap II desa Kute Pujut	1 Lokal	92.580.000,00	SMP Islam Al-Ma'arif Rangkap Kute II Pujut		
		Pengawasan Belanja yang akan diserahkan kemasyarakat (P)		27.700.000,00			
		DAK Swakelola SMP Swasta Kode 16.87	1 Lokal	1.625.000.000,00	SMP Al Maarif Almashuriah Tanak Rarang dkk		
		Perencanaan Rehab sedang/berat bangunan sekolah SMP/MTs		37.200.000,00			
		Pengadaan Sound Sistem	20 unit	99.500.000,00	Remaja Kampung Bujak Batukliang dkk		
		Pengadaan Sarana prasarana untuk kanti salon	1 Paket	99.500.000,00	Salon Kanti Kopang		
		Pengadaan Sound System		99.880.000,00			
		Pengadaan Sound Sistem	1 Paket	49.100.000,00			
		Pengadaan Sound System		49.929.500,00			
		Pengadaan Barang, jaringan internet dan aksesoris lainnya untuk Ponpes Darul Hukumaini Ubung, Ponpes HidayatulUmmah Ubung, Pasar Bambu Bonjeruk, Posko KMPS Bonjeruk		99.748.000,00	Ponpes Darul Hukumaini Ubung, Ponpes HidayatulUmmah Ubung, Pasar Bambu Bonjeruk, Posko KMPS Bonjeruk		
		Pengadaan Sound System		20.000.000,00			
		Pengadaan Sound System		49.929.500,00			
		Pengadaan Wireless Kopang dan Janapria		49.800.000,00			
		pengadaan wireless portable		199.716.000,00			
		pengadaan sound system/orgen,laptop dan printer,LCD dan layar		69.850.000,00			
		Bayar belanja penggandaan Tropi/piala OSN SD		1.500.000,00			
		Bayar belanja penggandaan tropi/piala festival lomba literasi sisa nasional (FL2N) SD an. UD. Wira Usaha		1.250.000,00			
		Pengadaan Komputer Sarana UNBK paket B	8 Paket	458.756.864,00	PKBM Generasi Soleh Dusun Ganti Desa Ganti Praya Timur dkk		

No	Nama OPD	URAIAN KEGIATAN	Jumlah/unit	Nilai (Rp)	Pihak Yang Menerima	BAST	
						No	Tanggal
2	Dinas Pekerjaan Umum dan Penataan Ruang			41.184.393.600,00			
		BIDANG BINA MARGA					
		Peningkatan Infrastruktur Perdesaan					
		Perkerasan jalan Kecipul Batu Putik Desa Pengengat Kec Pujut		89.635.000,00	CV. SINAR HIDUP		
		Pengaspalan Jalan Dusun Ramus Desa Aik Bual Kecamatan Kopang		178.299.000,00	CV. SINAR PERKASA		
		Pengaspalan Jalan Dusun Sape		133.703.000,00	CV. RULLY PUTRA		
		Lapen Jalan Dusun Selak Aik Bawak Desa Aik Berik Kecamatan Batukliang Utara		178.493.000,00	CV. ANINDIA		
		Lapen Jalan Seganteng Daye Kecamatan Batukliang Utara		133.810.000,00	CV. SINAR MULYA		
		Lapen Jalan Desa Arjangke Kecamatan Pringgarata		178.369.000,00	CV. KELUARGA HIDAYAT		
		Lapen Jalan Desa Pringgarata Kecamatan Pringgarata		178.322.000,00	CV. KELUARGA HIDAYAT		
		Peningkatan Jalan Kwangrundun Bale Re Kel. Gonjak		89.003.000,00	CV. LUCKY PERMATA		
		Perkerasan Jalan Prai Gunung Desa Prai Meke Kecamatan Praya Tengah		89.010.000,00	CV. SANDIA JAYA		
		Rabat Jalan dusun tunjang barat desa pagutan kec. batukliang		89.032.000,00	CV. KIA ANUGRAH		
		Rabat Jalan Lendang Re Lelong III Desa Kelebu Kecamatan Praya Tengah		88.996.000,00	CV. RULLY PUTRA		
		Rabat Jalan Kandong Lajut Desa Lajut Kecamatan Praya Tengah		88.906.000,00	CV. SANDIA JAYA		
		Lapen Jalan Repok Puyung menuju Mertakpaok Desa Mekar Bersatu Kecamatan Batukliang		178.535.000,00	CV. KARUNIA		
		Lapen Jalan lingkungan Dusun Dasan cermen Montong Tanggak Desa Aik Darek Kecamatan Batukliang		111.273.000,00	CV. RULLY PUTRA		
		Lapen Jalan Jango Desa Janapria		178.157.000,00	CV. RAFFA		
		Lapen Jalan Desa Dusun Dangah Desa Jelantik Kecamatan Jonggat		178.286.000,00	CV. RIZKI AGACIA		
		Rabat Jalan Dusun Sengkulit Desa Puyung		138.532.000,00	CV. AFATA KARYA		
		Perkerasan Jalan Selayar bagebutih Desa Landah Kec. Praya Timur		173.689.000,00	CV. DAHER MANDIRI		
		Rabat jalan dusun bungan tapen kelurahan gerunung		136.219.000,00	CV. SINAR PERKASA		
		Perkerasan Jalan Sendung Buwuh		133.421.000,00	CV. GERIMAX SEJAHTERA		
		Rabat Jalan Dusun Bebie baru desa mekar damai kec. Praya		89.019.000,00	CV. SANDIA JAYA		
		Rabat jalan Madrasah Rahmatul Ummah Bengkang		67.881.000,00	CV. AFATA KARYA		
		Lapen Jalan Dusun Gontoran Desa Jelantik Kec Jonggat		178.347.000,00	CV. RIZKI AGACIA		
		Lapen Jalan Dusun Telage Kebun Bunge Desa Jelantik Kecamatan Jonggat		178.532.000,00	CV. RIZKI AGACIA		
		Talud dan Timbunan Jalan Baru Aik Paeq Desa Sukaraja		196.593.000,00	CV. AFATA KARYA		
		Pengaspalan Jalan montong tanggak dusun talun desa muncan kec kopang		178.406.000,00	CV. SINAR PERKASA		
		Lapen Jalan dusun rie kangas desa kabul kec. Praya barat daya		178.292.000,00	CV. KARYA NUSA RAYA		
		Peningkatan Jalan Penaban Pondok songkar		89.013.000,00	CV. CAHAYA FAJAR		
		Lapen Jalan Dusun Kale Desa Sengkol Kecamatan Pujut		182.359.000,00	CV. UNIQUE NUSANTARA		
		Talud dan Rabat Jalan Dusun Lingkok Lauk Kec. Praya Timur		75.123.000,00	CV. AFATA KARYA		
		Peningkatan jalan pengkalik arus montong paku desa semoyang kec. Praya timur		143.125.000,00	CV. SOKET FORTUNE		
		Pengaspalan Jalan jalan empek empek menuju dusun siong manis desa janapria kec. Janapria		178.312.000,00	CV. SAFIR BIRU		
		Pengaspalan jalan kampung baru siong manis desa janapria kec. Janapria		178.324.000,00	CV. DIRGAHAYU		
		Lapen Jalan Dusun Dasan Sebelek menuju Dusun Enjak Desa Labulia Kec. Jonggat		178.186.000,00	CV. AYUNDA		
		Lapen jalan Mt. Bile-Mt. Gaong		171.699.000,00	CV. BANI KARIS		
		Rabat jalan dusun Modak desa mangkung		133.576.000,00	CV. SALAMATUN NUJUM		
		Talud Jalan dusun jeropuri desa persiapan jeropuri		89.056.000,00	CV. SAKINAH		
		Rabat Jalan dusun bagek care desa ganti kec praya timur		89.010.000,00	CV. IKHTIAR JAYA		

No	Nama OPD	URAIAN KEGIATAN	Jumlah/unit	Nilai (Rp)	Pihak Yang Menerima	BAST	
						No	Tanggal
		Talud dan Timbunan jalan dusun mandak desa semoyang kec praya timur		89.077.000,00	CV. IKHTIAR JAYA		
		Pengaspalan jalan LKP Dusun Belong desa sengkol kec. Pujut		89.055.000,00	CV. LOMBOK MANDIRI		
		Talud jalan Bagek Rempung - Truwai		189.544.000,00	CV. AFATA KARYA		
		Rehabilitasi Jalan Selangit - Kumbak		49.799.000,00	CV. SAFAZA KARYA		
		Penataan Jalan Akses Masuk Gedung Kantor Pemerintah		174.928.000,00	CV. AFATA KARYA		
		Rabat Beton Kampung Dodot Dusun Ponggong Desa Dasan Baru Kecamatan Kopang		49.430.000,00	CV. JAYA ABADI		
		Rabat Jalan Pasek Siji - Puri Petung Desa Kateng Kecamatan Praya Barat		133.670.000,00	CV. SEMUGI SURYA PERKASA		
		Pengaspalan Jalan Bare Eleh - Salanumpeng Desa Aik Bual Kecamatan Kopang		178.309.000,00	CV. BINA KARYA SEJATI		
		Pengaspalan Jalan Dusun Bajur Desa Kopang Rembiga Kecamatan Kopang		133.685.000,00	CV. BINA KARYA SEJATI		
		Pengaspalan Jalan Dusun Lauk Rurung I Desa Kopang Rembiga Kecamatan Kopang		133.796.000,00	CV. BINA KARYA SEJATI		
		Lapen Jalan Dusun Tengarua Desa Darek		89.146.000,00	CV. ABDI UTAMA		
		Peningkatan Jalan Tanak Embang Lauk Desa Selebung Kec. Batukliang		89.036.000,00	CV. CAHAYA ABADI		
		Peningkatan Jalan Jongkor - Keselet Desa Beleke Kec. Pratim		178.311.000,00	CV. ARTHA GRAHA ASRI		
		Peningkatan Jalan Beleke II Desa Beleke Kec. Praya Timur		178.295.000,00	CV. ARTHA GRAHA ASRI		
		Peningkatan Jalan Panti - Tunjang Desa Jago Kec Praya		133.699.000,00	CV. SAKURA JAYA		
		Peningkatan jalan Ruas jalan Montong Semot menuju Bulang Desa Semoyang Praya Timur		88.621.000,00	CV. SOKET FORTUNE		
		Peningkatan Jalan Ruas jalan Belangkotan menuju dusun Bebau esa Bilelando Praya Timur		89.347.000,00	CV. SOKET FORTUNE		
		Pengaspalan Jalan Depan Sektor Janapria		178.344.000,00	CV. LUCKY PERMATA		
		Pengaspalan Jalan dusun marung dusun paok tawah desa bunut baik kecamatan praya		178.373.000,00	CV. BAKHITA		
		Pengaspalan Jalan desa pungenjek kecamatan jonggat		124.718.000,00	CV. REKA CIPTA		
		Lapen Dusun Ketapang Desa Penujak Kecamatan Praya Barat		89.146.000,00	CV. SINAR KARYA BANGSA		
		Lapen Jalan SMP 4 Batukliang		151.586.000,00	CV. SAFIR BIRU		
		Lapen Jalan Mertak Mas Desa Bare bali kec Batukliang		89.149.000,00	CV. LENY MANDIRI		
		Lapen jalan Desa Pungenjek Kecamatan Jonggat		178.361.000,00	CV. BUNGA MANDIRI		
		Lapen Jalan Desa Sepakek Kecamatan Pringgarata		178.199.000,00	CV. AFATA KARYA		
		Pembukaan jalan Telawas Desa Mekar sari Kecamatan Praya Barat		89.639.000,00	CV. SALAMATUN NUJUM		
		Perkerasan jalan Dusun Barebelik Desa Bonder Kecamatan Praya Barat		177.862.000,00	CV. SINAR HIDUP		
		Talud jalan Dusun Bat Peken Bat Desa Bonjeruk Kecamatan Jonggat		89.063.000,00	CV. LANGKO MAS SEJAHTERA		
		Talud Jalan Bat Peken Timuk Desa Bonjeruk Kecamatan Jonggat		89.010.000,00	CV. LANGKO MAS SEJAHTERA		
		Talud Jalan Kangkek Leping Desa Bonjeruk Kecamatan Jonggat		178.117.000,00	CV. LANGKO MAS SEJAHTERA		
		Lapen Jalan Tojong ojong bat desa selebung kec batukliang		178.362.000,00	CV. DINA TEKNIK UTAMA		
		Peningkatan Jalan Tojong ojong Tengah - Tojong ojong Timuk Desa Selebung Kec. Batukliang		88.989.000,00	CV. FANA ALAM SEMESTA		
		Lapen Jalan Tanak Embang Daye Desa Selebung Kec. Batukliang		89.146.000,00	CV. KELUARGA SEJAHTERA		
		Peningkatan Jalan Kapitan - Tanak Embang Lauk Desa Selebung Kec. Batukliang		89.011.000,00	CV. BARAS SENTOSA ENGINEERING		
		Lapen Jalan Tojong ojong Timuk -Dasan Baru Desa Selebung Kec.Batukliang		89.130.000,00	CV. KELUARGA SEJAHTERA		
		Lapen Tojong ojong Tengah Desa Selebung Kec. Batukliang		89.055.000,00	CV. CAHAYA ABADI LOMBOK		
		Borem Jalan desa mekar bersatu - beber		178.174.000,00	CV. ARDIANTI		
		Peningkatan Jalan dusun bunut baik desa bunut baik kecamatan praya		89.021.000,00	CV. WELLINDO		
		Rabat jalan dusun tanti - rajan desa rambitan kecamatan pujut		88.944.000,00	CV. BINTANG CERIA		

No	Nama OPD	URAIAN KEGIATAN	Jumlah/unit	Nilai (Rp)	Pihak Yang Menerima	BAST	
						No	Tanggal
		Lapen Jalan dusun emate - mong desa kute kecamatan pujut		89.143.000,00	CV. KUTA BETON		
		Lapen Jalan segale anyar - kawo desa segale anyar kecamatan pujut		89.099.000,00	CV. CAHAYA FAJAR		
		Peningkatan jalan dusun tiwu tambun / mertak tombok desa mertak tombok		88.634.000,00	CV. BAKHITA		
		Lapen Jalan dusun peluk desa rembitan kecamatan pujut		89.146.000,00	CV. SALAMATUN NUJUM		
		Lapen Jalan Dusun Montong Obok -Timaru Desa Jelantik Kec. Jonggat		178.327.000,00	CV. SINAR LOMBOK		
		Lapen Jalan Rejang - Lapangan desa Desa Bonjeruk Kec. Jonggat		178.457.000,00	CV. SINAR LOMBOK		
		Lapen Jalan Bonjeruk duah -Nyangket Desa Bonjeruk Kec. Jonggat		178.243.000,00	CV. SINAR LOMBOK		
		Lapen Jalan Dusun Pengemos Desa Nyerot Kec. Jonggat		178.272.000,00	CV. KARYA PERINTIS		
		Lapen Jalan Montong Nao Pengadang selatan Desa Pengadang Kec. Praya Tengah		178.352.000,00	CV. RIZKI AGACIA		
		Lapen Jalan desa selebung rembiga		178.287.000,00	CV. DINA TEKNIK UTAMA		
		Rabat beton Dusun Batunyale 1 Desa Batunyale Kecamatan Praya Tengah		88.981.000,00	CV. JAYA ABADI		
		jembatan penghubung lingkungan gerintuk - makam		49.838.000,00	CV. PRABU UTAMA		
		Lapen Jalan Dusun Terentem Desa Semoyang Kecamatan Praya Timur		178.301.000,00	CV. SINAR HIDUP		
		Pengaspalan Jalan dusun prako desa loang meke kecamatan janapria		111.460.000,00	CV. JUNIARTA		
		Pengaspalan Jalan dusun tubi desa Kerembong Kec, Janapria		111.496.000,00	CV. RAFFA		
		Pengaspalan Jalan dan Drainase Jalan Merpati Kel. Leneng		111.582.000,00	CV. LENTERA PAJAR		
		Konsultan Perencanaan Peningkatan Infrastruktur Perdesaan					
		Konsultan Perencanaan Peningkatan Infrastruktur Perdesaan Paket I		54.737.000,00	CV. RUANG PERSADA CONS		
		Konsultan Perencanaan Peningkatan Infrastruktur Perdesaan Paket II		54.745.000,00	CV. VEROS TEHNIK CONS		
		Konsultan Perencanaan Peningkatan Infrastruktur Perdesaan Paket III		54.140.000,00	CV. VEROS TEHNIK CONS		
		Konsultan Perencanaan Peningkatan Infrastruktur Perdesaan Paket IV		54.882.000,00	CV. AGUNG RIZKIKA TEHNIK		
		Konsultan Perencanaan Peningkatan Infrastruktur Perdesaan Paket V		54.734.000,00	CV. CIPTA DIMENSI CONS		
		Konsultan Perencanaan Peningkatan Infrastruktur Perdesaan Paket VI		54.659.000,00	CV. MITRA CIPTA NUGRAHA		
		Konsultan Perencanaan Peningkatan Infrastruktur Perdesaan Paket VII		54.904.000,00	CV. FIFA CONS		
		Konsultan Perencanaan Peningkatan Infrastruktur Perdesaan Paket VIII		54.642.000,00	CV. FIFA CONS		
		Konsultan Perencanaan Peningkatan Infrastruktur Perdesaan Paket IX		54.631.000,00	CV. FIFA CONS		
		Konsultan Perencanaan Peningkatan Infrastruktur Perdesaan Paket X		54.800.000,00	CV. AS SAFA CONS		
		Konsultan Perencanaan Peningkatan Infrastruktur Perdesaan Paket XI		54.670.000,00	CV. INDOMULYA CONS		
		Konsultan Perencanaan Peningkatan Infrastruktur Perdesaan Paket XII		29.312.000,00	CV. BUNGA SEPASANG CONS		
		Konsultan Perencanaan Peningkatan Infrastruktur Perdesaan Paket XIII		43.644.000,00	CV. RUANG PERSADA CONS		
		Konsultan Perencanaan Peningkatan Infrastruktur Perdesaan Paket XIV		43.900.000,00	CV. ZAFIRAH TEKNIK CONS		
		Konsultan Perencanaan Peningkatan Infrastruktur Perdesaan Paket XV		43.885.000,00	CV. AS SAFA CONS		
		Konsultan Perencanaan Peningkatan Infrastruktur Perdesaan Paket XVI		43.720.000,00	CV. ARKANA ENJINERING		
		Konsultan Perencanaan Peningkatan Infrastruktur Perdesaan Paket XVII		43.060.000,00	CV. BUNGA SEPASANG CONS		
		Konsultan Pengawasan Peningkatan Infrastruktur Perdesaan					
		Konsultan Pengawasan Peningkatan Infrastruktur Perdesaan Paket I		45.051.000,00	CV. RAYA CIPTA PRATAMA CONS		
		Konsultan Pengawasan Peningkatan Infrastruktur Perdesaan Paket II		44.750.000,00	CV. AS SAFA CONS		
		Konsultan Pengawasan Peningkatan Infrastruktur Perdesaan Paket III		45.000.000,00	CV. SATHIA KONSULTAN		
		Konsultan Pengawasan Peningkatan Infrastruktur Perdesaan Paket IV		45.030.000,00	CV. FIFA CONS		
		Konsultan Pengawasan Peningkatan Infrastruktur Perdesaan Paket V		44.597.000,00	CV. SARDO CONS		
		Konsultan Pengawasan Peningkatan Infrastruktur Perdesaan Paket VI		44.951.000,00	CV. DUA PUTRA CONS		

No	Nama OPD	URAIAN KEGIATAN	Jumlah/unit	Nilai (Rp)	Pihak Yang Menerima	BAST	
						No	Tanggal
		Konsultan Pengawasan Peningkatan Infrastruktur Perdesaan Paket VII		44.869.000,00	CV. AS SAFA CONS		
		Konsultan Pengawasan Peningkatan Infrastruktur Perdesaan Paket VIII		44.663.000,00	CV. FIFA CONS		
		Konsultan Pengawasan Peningkatan Infrastruktur Perdesaan Paket IX		44.914.000,00	CV. VEROS TEHNIK CONS		
		Konsultan Pengawasan Peningkatan Infrastruktur Perdesaan Paket X		40.037.000,00	CV. WANDA CONSULTAN		
		Peningkatan Jalan Poros Desa (Dana DAK Afirmasi)					
		Peningkatan Jalan Ruas Montong Ajan Aik Kerit (2 Km)		2.800.159.000,00	PT. SANUR JAYA UTAMA		
		Peningkatan Jalan Ruas Sengkol Sereneng (1,7 Km)		2.171.079.000,00	PT. NURYTA SARI PRATAMA		
		Peningkatan Jalan Ruas Semoyang Mologeti Stampeng (1 Km)		1.140.081.000,00	CV. GUNA KARYA		
		Peningkatan Jalan Ruas Ketangge Peningem Lauk (0,7 Km)		916.126.000,00	CV. ANUGRAH KARYA RIZQI		
		Konsultas Pengawasan Peningkatan Jalan Poros Desa (Dana DAK Afirmasi)					
		Konsultan Pengawasan Peningkatan Jalan Poros Desa (Dana DAK Afirmasi) Paket I		99.830.000,00	CV. CITRA ADI DAYA CONS		
		Konsultan Pengawasan Peningkatan Jalan Poros Desa (Dana DAK Afirmasi) Paket II		99.760.000,00	CV. FIFA CONS		
		CIPTA KARYA					
		Penyediaan Sarana Air Minum					
		PENYEDIAAN SARANA DAN PRASARANA AIR BERSIH					
		Pembangunan Sumur Bor di Dusun Malang Pandan Tinggang Kec. Praya Barat Daya		130.166.000,00	CV. RINGGIT AYU PRATAMA		
		Pembangunan Sumur Bor di Dusun Renseng Desa Batujangkik Kec. Praya Barat Daya		148.832.000,00	CV. JAYA STEEL		
		Pembangunan Sumur Bor di Desa Braim Kec. Praya Tengah		129.758.000,00	CV. BANYU OERIP SEJAHTERA		
		Pembangunan Sumur Bor di Desa Bakan		124.780.000,00	CV. SEMAYAN INDAH		
		Pembangunan Sumur Bor di Desa Tanak Awu		119.707.000,00	CV. RIZKI AULIA		
		Pembangunan Sumur Bor di desa bangket parak		134.952.000,00	CV. DASAN KRIDA		
		Pembangunan Sumur Bor di desa batujai		134.950.000,00	CV. MITRA - ANDALAN SEJAHTERA		
		Pembangunan Sumur Bor di desa truwai		134.950.000,00	CV. MITRA - ANDALAN SEJAHTERA		
		Pembangunan Sumur Bor di desa pelambik		134.929.000,00	CV. ECHA SALWA		
		KONSULTAN PERENCANAAN PENYEDIAAN SARANA DAN PRASARANA AIR BERSIH					
		Konsultan Perencanaan Penyediaan sarana dan Prasarana Air Bersih		55.115.000,00	CV. BUNGA SEPASANG CONS		
		Konsultan Perencanaan Penyediaan sarana dan Prasarana Air Bersih		29.923.000,00	CV. MAHAKA CONS INDONESIA		
		KONSULTAN PENGAWASAN PENYEDIAAN SARANA DAN PRASARANA AIR BERSIH					
		Konsultan Pengawasan Penyediaan sarana dan Prasarana Air Bersih		29.954.000,00	CV. VEROS TEHNIK CONS		
		Konsultan Pengawasan Penyediaan sarana dan Prasarana Air Bersih		55.703.000,00	CV. BUNGA SEPASANG CONS		
		PEMBANGUNAN SUMUR BOR DAN INSTALASI AIR BERSIH					
		Pembangunan Sumur Bor di Desa Lekor Kecamatan Janapria		116.972.000,00	CV. BANYU OERIP SEJAHTERA		
		Pembangunan Sumur Bor di Lendang Dusun Siluman Desa Dasan Baru Kecamatan Kopang		112.467.000,00	CV. TIRTA SAMALAS		
		Pembangunan Sumur Bor di Dusun Sumbek 3 Desa Muncan Kecamatan Kopang		112.450.000,00	CV. TIRTA SAMALAS		
		Pembangunan Sumur Bor di Dusun Tampok Desa Tanak Awu Kecamatan Pujut		134.766.000,00	CV. AGREE INDAR UTAMA		
		Pembangunan Sumur Bor di Desa Ketare Kecamatan Pujut		134.711.000,00	CV. RIZKI AULIA		
		Pembangunan Sumur Bor di Masjid Baiturrahman Surebaye Desa Barabali		111.795.000,00	CV. CAHAYA SINAR ABADI		
		Pembangunan Sumur Bor di Kecamatan Pringgara		134.766.000,00	CV. WENZA KARYA		

No	Nama OPD	URAIAN KEGIATAN	Jumlah/unit	Nilai (Rp)	Pihak Yang Menerima	BAST	
						No	Tanggal
		Pembangunan Sumur Bor di Kecamatan Jonggat		134.775.000,00	CV. WENZA KARYA		
		Pembangunan Sumur Bor MI Nurul Wathan Desa Pendem Kecamatan Janapria		116.983.000,00	CV. BANYU OERIP SEJAHTERA		
		Pembangunan Sumur Bor di Dusun Pengeot Desa Kelebu Kecamatan Praya Tengah		107.996.000,00	CV. TRIKONINDO		
		Pembangunan Sumur Bor di Dusun Embung Buak Desa Beraim Kecamatan Praya Tengah		134.962.000,00	CV. SEMAYAN INDAH		
		Pembangunan Sumur Bor di Lingkungan juring kelurahan leneng		112.317.000,00	CV. AGREE INDAR UTAMA		
		Pembangunan Sumur Bor di Desa Ranggagata Kecamatan Praya Barat Daya		134.766.000,00	CV. CAHAYA SINAR ABADI		
		Pembangunan Sumur Bor di Desa Unge Kecamatan Praya Barat Daya		134.766.000,00	CV. CAHAYA SINAR ABADI		
		Pembangunan Sumur Bor di Desa Kabul Kecamatan Praya Barat Daya		134.766.000,00	CV. CAHAYA SINAR ABADI		
		Pembangunan Sumur Bor di Desa Teduh Kecamatan Praya Barat Daya		134.766.000,00	CV. CAHAYA SINAR ABADI		
		Pembangunan Sumur Bor di Desa Tanak Awu Kecamatan Pujut		134.711.000,00	CV. RIZKI AULIA		
		Pembangunan Sumur Bor di Dusun Netem Bongkok		134.865.000,00	CV. KARSA SEJATI		
		Pembangunan Sumur Bor di Dusun Bat Rurung		112.274.000,00	CV. TRIKONINDO		
		Pembangunan Sumur Bor di Dusun Bile kere		112.269.000,00	CV. TRIKONINDO		
		Pembangunan Sumur Bor di Desa Ungga Kecamatan Praya Barat Daya		112.329.000,00	CV. RIZKI AULIA		
		Pembangunan Sumur Bor di Dusun Lendek Desa Mangkung Kecamatan Praya Barat		112.285.000,00	CV. JAYA STEEL		
		Pembangunan Sumur Bor di Dusun Emboan Desa Mangkung Kecamatan Praya Barat		112.285.000,00	CV. JAYA STEEL		
		Pembangunan Sumur Bor di Desa teduh Kecamatan Praya Barat Daya		112.274.000,00	CV. SINAR INTAN		
		Pembangunan Sumur Bor di Dusun Lendang Andus Desa Mangkung		112.329.000,00	CV. JAYA STEEL		
		Pembangunan Sumur Bor di Inen Sembawi Desa Pengembur Kecamatan Pujut		134.766.000,00	CV. KARSA SEJATI		
		Pembangunan Sumur Bor di Desa Tanak Awu Kecamatan Pujut		134.711.000,00	CV. RIZKI AULIA		
		Pembangunan Sumur Bor di Desa Ketare Kecamatan Pujut		134.766.000,00	CV. AGREE INDAR UTAMA		
		Pembangunan Sumur Bor di Dusun Gubuk Lauq Desa Pengembur Kecamatan Pujut		134.766.000,00	CV. KARSA SEJATI		
		Pembangunan Sumur Bor di Desa Selebung Rembiga		134.962.000,00	CV. AGREE INDAR UTAMA		
		Pembangunan Sumur Bor di Dusun Bunkawang		134.766.000,00	CV. CAHAYA SINAR ABADI		
		Pembangunan Sumur Bor di Desa Kawo Kecamatan Pujut		121.288.000,00	CV. ATAP ABADI		
		Pengadaan dan Pemasangan Pipa dan Acc di Desa Aik Darek Kec. Batukliang		124.784.000,00	CV. CAHAYA RIYOUZAFARA		
		Pembangunan Sumur Bor dusun perantap desa muncan kec kopang		134.982.000,00	CV. TUNAS MUDA MANDIRI		
		Pembangunan Sumur Bor dusun montong buak desa darmaji kec kopang		134.960.000,00	CV. TIRTA SAMALAS		
		Pembangunan Sumur Bor dusun kuangpati 1 desa lendang are kec kopang		134.915.000,00	CV. TUNAS MUDA MANDIRI		
		Pembangunan Sumur Bor dusun kuangpati 2 desa lendang are kec kopang		134.761.000,00	CV. TIRTA SAMALAS		
		Pembangunan Sumur Bor desa bebuak kecamatan kopang		134.949.000,00	CV. AGREE INDAR UTAMA		
		Pembangunan Sumur Bor dusun embau desa kabul, kec. Praya barat daya		112.274.000,00	CV. JAYA STEEL		
		Pembangunan Sumur Bor dusun sengkunyit desa mangkung kec. Praya barat		112.484.000,00	CV. DASAN KRIDA		
		Pembangunan Sumur Bor di Jempong Eler Desa Mertak Tombok Kec. Praya		119.762.000,00	CV. CAHAYA SINAR ABADI		
		Pembangunan Sumur Bor di Kampung Pandan Sari kec. Praya barat daya		104.521.000,00	CV. JAYA STEEL		
		Pembangunan Sumur Bor dusun inen tengari desa unggga kec. Praya barat daya		112.438.000,00	CV. RIZKI AULIA		

No	Nama OPD	URAIAN KEGIATAN	Jumlah/unit	Nilai (Rp)	Pihak Yang Menerima	BAST	
						No	Tanggal
		Pembuatan Jaringan Air Bersih dusun gubuk balagri desa mangkung kec praya barat		80.867.000,00	CV. TUNJUNG TILAH		
		Pembangunan Sumur Bor dusun amboan lendang andus desa mangkung kec praya barat		112.389.000,00	CV. JAYA STEEL		
		Pembangunan Sumur Bor dusun iting bengkel desa ungga kec.. Praya barat daya		112.373.000,00	CV. RIZKI AULIA		
		Pembangunan Sumur Bor lingkungan bangket tengak puyung		112.274.000,00	CV. CAHAYA SINAR ABADI		
		Pembangunan Sumur Bor dusun mertak tombok desa mertak tombok kec. Janapria		112.472.000,00	CV. AGREE INDAR UTAMA		
		Pembangunan Sumur Bor Kepok desa mertak tombok kec. Praya		112.274.000,00	CV. WENZA KARYA		
		Pembangunan Sumur Bor Dusun Kulem Desa Ganti Kecamatan Praya Timur		112.285.000,00	CV. ATAP ABADI		
		Pembangunan Sumur Bor dusun tanak awu bat lauk desa tanak awu kec. Pujut		134.711.000,00	CV. RIZKI AULIA		
		Pembangunan Sumur Bor dusun jabon desa seleong belanak kec praya barat		112.483.000,00	CV. DASAN KRIDA		
		Pembangunan Sumur Bor pandan tinggang kec praya barat daya		112.483.000,00	CV. DASAN KRIDA		
		Pembangunan Sumur Bor dusun kemalik desa aran desa bilelendo kec. Praya timur		112.340.000,00	CV. DASAN KRIDA		
		Pembangunan Sumur Bor Dusun Tegu Desa Teruwai Kecamatan Pujut		112.274.000,00	CV. SINAR INTAN		
		Pembangunan Sumur Bor di Dusun bajur Desa Kopaang Rembiga Kecamatan Kopang		134.986.000,00	CV. MITRA ANDALAN SEJAHTERA		
		Pembangunan Sumur Bor di Yayasan Nurussadaitain NW Gonjong Desa Montong Gamang		134.910.000,00	CV. BANYU OERIP SEJAHTERA		
		Pembangunan Sumur Bor Jangkli jawe/eat randang desa mangkung		134.970.000,00	CV. SABDA ALAM		
		Pembangunan Sumur Bor di Yayasan NURUSSIBIYAN, dusun Dasan Sebelele desa Labulia. Kecamatan Jonggat		134.971.000,00	CV. SABDA ALAM		
		Pembangunan Sumur Bor di Dusun Bombas Desa Kateng Kecamatan Praya Barat		112.472.000,00	CV. MITRA ANDALAN SEJAHTERA		
		Pembangunan Sumur Bor di dusun montong igas desa landah kecamatan praya timur		112.498.000,00	CV. KARSA SEJATI		
		Pembangunan Sumur Bor di dusun pare desa semoyang kecamatan		112.451.000,00	CV. AGREE INDAR UTAMA		
		Pembangunan Sumur Bor di Dusun Batu Gulung Desa Semoyang Kecamatan Praya Timur		112.450.000,00	CV. KARSA SEJATI		
		Pembangunan Sumur Bor di dusun sentalang desa bilelendo kecamatan praya timur		112.473.000,00	CV. AGREE INDAR UTAMA		
		Pembangunan Sumur Bor di Dusun Lelong I Desa Lelong persiapan Kecamatan Praya Tengah		179.974.000,00	CV. KARSA SEJATI		
		Pembangunan Sumur Bor di Desa Beraim Kecamatan Praya Tengah		179.976.000,00	CV. KARSA SEJATI		
		Pembangunan Sumur Bor Dusun Dasan Baru Desa Prai Meke Kecamatan Praya Tengah		112.479.000,00	CV. DASAN KRIDA		
		Pembangunan Sumur Bor di baren bawi dusun batu bangke desa montong ajan		112.495.000,00	CV. WENZA KARYA		
		Pembangunan Sumur Bor di dusun suare desa montong ajan		112.497.000,00	CV. WENZA KARYA		
		Pembangunan Sumur Bor di Dusun Pendem Desa Pendem Kec. Janapria		112.480.000,00	CV. DASAN KRIDA		
		Pembangunan Sumur Bor di dusun begak desa bunut baok kecamatan praya		112.450.000,00	CV. TUNAS MUDA MANDIRI		
		Pembangunan Sumur Bor di Dusun Karang Dalam Desa Penujak kecamatan Praya Barat		112.492.000,00	CV. ECHA SALWA		
		Pembangunan Sumur Bor di Dusun Batu Beduk Desa Batujai Kecamatan Praya Barat		112.449.000,00	CV. ECHA SALWA		
		Pembangunan Sumur Bor di Dusun Patre Kec. Praya Barat Daya Pembangunan Sumur Bor di Yayasan		116.978.000,00	CV. JAYA STEEL		
		Pembangunan Sumur Bor di Pendidikan Nurul Azmi Batu Belek Desa Setuta Kec. Janapria		112.488.000,00	CV. CAHAYA SINAR ABADI		

No	Nama OPD	URAIAN KEGIATAN	Jumlah/unit	Nilai (Rp)	Pihak Yang Menerima	BAST	
						No	Tanggal
		Pembangunan Sumur Bor di Dusun Kampung Baru Desa Jango Kec.Janapria		134.940.000,00	PT. INDAH BERJAYA UTAMA		
		Pembangunan Sumur Bor di Pondok Pesantren Darul Ihsan Lingkok Bunut Desa Lekor Kec. Janapria		112.488.000,00	PT. INDAH BERJAYA UTAMA		
		Pembangunan Sumur Bor di desa sengkerang kecamatan praya timur		121.489.000,00	CV. ECHA SALWA		
		Pembangunan Sumur Bor di Dusun Tanak awu Duah		121.445.000,00	CV. RIZKI AULIA		
		Pembangunan Sumur Bor di Dusun Selak Desa Ketare		121.478.000,00	CV. RIZKI AULIA		
		Pembangunan Sumur Bor di Dusun Lengusik Desa Pelambik Kec. Praya Barat Daya		112.493.000,00	CV. CAHAYA SINAR ABADI		
		Jaringan Perpipaan di Dusun Jabon Dusun selong belanak Kec. Praya Barat		89.997.000,00	CV. AL-HAROKAH		
		Pembangunan Sumur Bor di Dusun Tenuse Desa tanak rarang Kec. Praya Barat		112.492.000,00	CV. CAHAYA SINAR ABADI		
		Pembangunan Sumur Bor di Dusun Terentem Desa Semoyang Kecamatan Praya Timur		112.451.000,00	CV. AGREE INDAR UTAMA		
		Pembangunan Sumur Bor di RT 09 Klui Kel. Leneng		112.484.000,00	CV. AGREE INDAR UTAMA		
		Pembangunan Sumur di Yayasan Raudatul Jannah Bu Dua		112.473.000,00	CV. AGREE INDAR UTAMA		
		Pembangunan Sumur Bor di dusun aik are desa ubung kecamatan jonggat		134.993.000,00	CV. WENZA KARYA		
		Pembangunan Sumur Bor di dusun mertak desa ubung kecamatan jonggat		134.973.000,00	CV. WENZA KARYA		
		Pembangunan Sumur Bor di dusun tatuk desa ganti kec praya timur		112.484.000,00	CV. BINTANG TIMUR		
		Pembangunan Sumur Bor di dusun batu rintang desa persiapan jero puri		112.494.000,00	CV. BINTANG TIMUR		
		Pembangunan Sumur Bor di dusun dasan lekong gubuk dobon desa barejulat kec jonggat		112.450.000,00	CV. KARSA SEJATI		
		Pembangunan Sumur Bor di dusun abian tubuh desa bunut baik kecamatan praya		134.990.000,00	CV. DASAN KRIDA		
		Pembangunan Sumur Bor di dusun keling desa mangkung		112.494.000,00	CV. JAYA STEEL		
		Pembangunan Sumur Bor di Penimboh Dusun Pengadang selatan Desa Pengadang Kec. Praya Tengah		134.970.000,00	CV. KARYA BARU		
		Pembangunan Sumur Bor di Dusun Tongkek Desa Batunyalu Kecamatan Praya Tengah		134.907.000,00	CV. KARYA BARU		
		KONSULTAN PERENCANAAN PEMBANGUNAN SUMUR BOR DAN INSTALASI AIR BERSIH					
		Konsultan Perencanaan Pembangunan Sumur Bor dan Instalasi Air Bersih Paket I		49.890.000,00	CV. FIFA CONS		
		Konsultan Perencanaan Pembangunan Sumur Bor dan Instalasi Air Bersih Paket II		49.400.000,00	CV. BANGUN PERSADA CONS		
		Konsultan Perencanaan Pembangunan Sumur Bor dan Instalasi Air Bersih Paket III		48.900.000,00	CV. BANGUN PERSADA CONS		
		Konsultan Perencanaan Pembangunan Sumur Bor dan Instalasi Air Bersih Paket IV		49.395.000,00	CV. BANGUN PERSADA CONS		
		Konsultan Perencanaan Pembangunan Sumur Bor dan Instalasi Air Bersih Paket V		49.120.000,00	CV. BUNGA SEPASANG CONS		
		Konsultan Perencanaan Pembangunan Sumur Bor dan Instalasi Air Bersih Paket VI		48.900.000,00	CV. VEROS TEHNIK CONS		
		Konsultan Perencanaan Pembangunan Sumur Bor dan Instalasi Air Bersih Paket VII		49.650.000,00	CV. INDRA UTAMA		
		Konsultan Perencanaan Pembangunan Sumur Bor dan Instalasi Air Bersih Paket VIII		49.890.000,00	CV. VEROS TEHNIK CONS		
		Konsultan Perencanaan Pembangunan Sumur Bor dan Instalasi Air Bersih Paket IX		39.938.000,00	CV. BANGUN PERSADA CONS		
		Konsultan Perencanaan Pembangunan Sumur Bor dan Instalasi Air Bersih Paket X		39.971.000,00	CV. BUNGA SEPASANG CONS		

No	Nama OPD	URAIAN KEGIATAN	Jumlah/unit	Nilai (Rp)	Pihak Yang Menerima	BAST	
						No	Tanggal
		Konsultan Perencanaan Pembangunan Sumur Bor dan Instalasi Air Bersih Paket XI		39.978.000,00	CV. VEROS TEHNIK CONS		
		Konsultan Perencanaan Pembangunan Sumur Bor dan Instalasi Air Bersih Paket XII		39.975.000,00	CV. MANIK CONS		
		KONSULTAN PENGAWASAN PEMBANGUNAN SUMUR BOR DAN INSTALASI AIR BERSIH					
		Konsultan Pengawasan Pembangunan Sumur Bor dan Instalasi Air Bersih Paket I		48.686.000,00	CV. FIFA CONS		
		Konsultan Pengawasan Pembangunan Sumur Bor dan Instalasi Air Bersih Paket II		44.944.000,00	CV. BNK CONSULTAN		
		Konsultan Pengawasan Pembangunan Sumur Bor dan Instalasi Air Bersih Paket III		48.857.000,00	CV. WANDA CONSULTAN		
		Konsultan Pengawasan Pembangunan Sumur Bor dan Instalasi Air Bersih Paket IV		44.938.000,00	CV. ARCOSINDO PERENCANA DAN SUPERVISI		
		Konsultan Pengawasan Pembangunan Sumur Bor dan Instalasi Air Bersih Paket V		48.800.000,00	CV. ADI RIPTA TEKNIKA		
		Konsultan Pengawasan Pembangunan Sumur Bor dan Instalasi Air Bersih Paket VI		44.938.000,00	CV. RUANG PERSADA CONS		
		Konsultan Pengawasan Pembangunan Sumur Bor dan Instalasi Air Bersih Paket VII		48.913.000,00	CV. KHANSASINDO DESIGN		
		Konsultan Pengawasan Pembangunan Sumur Bor dan Instalasi Air Bersih Paket VIII		48.729.000,00	CV. BUNGA SEPASANG CONS		
		Konsultan Pengawasan Pembangunan Sumur Bor dan Instalasi Air Bersih Paket IX		48.440.000,00	CV. MANIK CONS		
		PENYEDIAAN SARANA DAN PRASARANA AIR BERSIH DANA DAK (PENUGASAN)					
		Pengadaan dan Pemasangan Pipa dan Acc dan Sumur Bor di Desa Batu Jangkik Kec. Praya Barat Daya		199.217.000,00	CV. WENZA KARYA		
		Pengadaan dan Pemasangan Pipa dan Acc dan Sumur Bor di Desa Beleka Kec. Praya Timur		192.219.000,00	CV. RINGGIT AYU PRATAMA		
		Pengadaan dan Pemasangan Pipa dan Acc dan Sumur Bor di Desa Sukeraje Kec. Praya Timur		192.315.000,00	CV. AGREE INDAR UTAMA		
		Pengadaan dan Pemasangan Pipa dan Acc dan Sumur Bor di Kel. Jontlak Kec. Praya Tengah		195.772.000,00	CV. RINGGIT AYU PRATAMA		
		Pengadaan dan Pemasangan Pipa dan Acc dan Sumur Bor di Desa Batunyalu Kec. Praya Tengah		195.772.000,00	CV. KARYA BARU		
		KONSULTAN PENGAWASAN PENYEDIAAN SARANA DAN PRASARANA AIR BERSIH DANA DAK (PENUGASAN)					
		Konsultan Penyediaan Sarana dan Prasarana Air Bersih Dana DAK (Penugasan) Paket I		79.500.000,00	CV. BNK CONSULTAN		
		Konsultan Penyediaan Sarana dan Prasarana Air Bersih Dana DAK (Penugasan) Paket II		79.500.000,00	CV. ADI RIPTA TEKNIKA		
		PENYEDIAAN SARANA DAN PRASARANA AIR BERSIH DANA DAK (AFIRMASI)					
		Pengadaan dan Pemasangan Pipa dan Acc dan Sumur Bor di Desa Kuta Kec. Pujut		199.228.000,00	CV. RINGGIT AYU PRATAMA		
		Pengadaan dan Pemasangan Pipa dan Acc dan Sumur Bor di Desa Tanak Awu Kec. Pujut		199.228.000,00	CV. DASAN KRIDA		
		Pengadaan dan Pemasangan Pipa dan Acc dan Sumur Bor di Desa Kidang Kec. Praya Timur		189.266.600,00	CV. RINGGIT AYU PRATAMA		
		Pengadaan dan Pemasangan Pipa dan Acc dan Sumur Bor di Desa Aik Bual Kec. Kopang		199.228.000,00	CV. KARYA BARU		
		Pengadaan dan Pemasangan Pipa dan Acc dan Sumur Bor di Desa Kelebu Kec. Praya Tengah		195.767.000,00	PT. INDAH BERJAYA UTAMA		
		KONSULTAN PENGAWASAN PENYEDIAAN SARANA DAN PRASARANA AIR BERSIH DANA DAK (AFIRMASI)					

No	Nama OPD	URAIAN KEGIATAN	Jumlah/unit	Nilai (Rp)	Pihak Yang Menerima	BAST	
						No	Tanggal
		Konsultan Penyediaan Sarana dan Prasarana Air Bersih Dana DAK (Afirmasi) Paket I		71.900.000,00	CV. CITRA ADI DAYA CONS		
		Konsultan Penyediaan Sarana dan Prasarana Air Bersih Dana DAK (Afirmasi) Paket II		71.900.000,00	CV. BUNGA SEPASANG CONS		
		Konsultan Penyediaan Sarana dan Prasarana Air Bersih Dana DAK (Afirmasi) Paket III		71.900.000,00	CV. FIFA CONS		
		Konsultan Penyediaan Sarana dan Prasarana Air Bersih Dana DAK (Afirmasi) Paket IV		71.886.000,00	CV. VEROS TEHNIK CONS		
		BIDANG SUMBER DAYA AIR					
		ROGRAM PENGEMBANGAN DAN PENGELOLAAN JARINGAN IRIGASI, RAWA DAN JARINGAN PENGAIRAN LAINNYA					
		Peningkatan Jaringan Irigasi					
		Rehabilitasi/Pemeliharaan Jaringan Irigasi					
		Peningkatan/Rehab Jaringan Irigasi					
		Pembangunan saluran irigasi tersier RG.6 Dusun Retot Timur Desa Dasan Baru Kecamatan Kopang		134.465.000,00	CV. BINA KARYA SEJATI		
		Talud Saluran Irigasi Desa Menemeng Kecamatan Pringgarata		89.485.000,00	CV. WELLINDO		
		Talud Irigasi di Desa Arjangke kecamatan pringgarata		89.498.000,00	CV. MITRA KARYA		
		Pembangunan Saluran irigasi Dusun repok leneng tompek desa lelong		71.666.000,00	CV. LANANG SAIBRANI		
		Rehabilitasi Saluran Irigasi Dusun Pondok Pande Desa Barabali		149.401.000,00	CV. LENY MANDIRI		
		Saluran Irigasi Kampung Buwuh Sendong Desa Prai Meke Kecamatan Praya Tengah		80.465.000,00	CV. REMBULAN		
		Perbaikan Saluran Bidin dusun ujan rintis desa mertak tombok kec. Praya		89.589.000,00	CV. SINAR PERKASA		
		Talud/Saluran di Kel. semayan		111.586.000,00	CV. DWINA PRATAMA		
		Saluran irigasi Tegal alat desa Prai Meke Kecamatan Praya Tengah		89.491.000,00	CV. BINTANG TIGA		
		Saluran Irigasi kampung regak ke jurusan meke barat desa prai meke kec. Praya tengah		89.545.000,00	CV. BINTANG TIGA		
		Saluran Irigasi kampung rangah prai gunung desa jurang jaler kec. Praya tengah		89.494.000,00	CV. REMBULAN		
		Saluran Irigasi Mertak Wareng Desa Beber Batukliang		89.457.000,00	CV. BULAN BINTANG		
		Talud Eat dusun perempung desa Landah		89.463.000,00	CV. PALAPA GRAHA		
		Talud Irigasi rengget dusun balen gagak desa sengkerang		89.551.000,00	CV. IKHTIAR JAYA		
		Jaringan Irigasi kampung ganti kelurahan tiwugalih kec. Praya		179.423.000,00	CV. SOKET FORTUIN		
		Saluran di dusun riris desa batunyale		99.492.000,00	CV. SINAR PERKASA		
		Rehab saluran dusun lintek dari desa beleke praya timur		49.712.000,00	CV. ALKIN JARKAN		
		Rehab jaringan irigasi dusun nangek leot desa barebali		139.475.000,00	CV. SINAR PERKASA		
		Talud saluran dusun jangkik jawe desa mangkung		179.349.000,00	CV. LOMBOK GROUND PEACE		
		talud saluruan dusun kabar desa teratak		89.487.000,00	CV. PABILA BANGUN PERKASA		
		Talud Irigasi kwangrundun barat kelurahan gonjak		89.480.000,00	CV. KAYSANINDO		
		Talud Irigasi kwangrundun daye kelurahan gonjak		89.471.000,00	CV. KAYSANINDO		
		Pembangunan Jaringan Irigasi Gunung Jine - Gunung Lembeng		89.657.000,00	CV. DWINA PRATAMA		
		Saluran/selokan gubuk baru desa beleke		156.808.000,00	CV. BIJAKSANA		
		Talud Saluran Irigasi dusun menyer embung belik desa kelebu		89.416.000,00	CV. BANI KARIS		
		Saluran Irigasi dusun batu karang desa ubung kecamatan jonggat		89.486.000,00	CV. MITRA KARYA		
		Saluran Irigasi desa ubung kecamatan jonggat		89.492.000,00	CV. PUJI ARTHA		
		Talud Eat dusun pinggir desa sengkrang kec praya timur		179.407.000,00	CV. IKHTIAR JAYA		
		normalisasi saluran irigasi dusun batu mulik ke lingkungan ranggah		134.402.000,00	CV. PRABU UTAMA		
		Saluran dusun selanglet desa penujak kecamatan praya barat		89.501.000,00	CV. GLOBAL PRANATA		

No	Nama OPD	URAIAN KEGIATAN	Jumlah/unit	Nilai (Rp)	Pihak Yang Menerima	BAST	
						No	Tanggal
		Talud Irigasi karang dalam desa pengembur kecamatan pujut		89.662.000,00	CV. UTAMI ANUGRAH		
		Revitalisasi Saluran Ketangge - Bundawong Kecamatan Jonggat		179.313.000,00	CV. KARYA PERINTIS		
		Pentalutan dan pemeliharaan saluran irigasi dusun kalong desa selebung rembige		89.568.000,00	CV. UTAMI ANUGRAH		
		saluran tersier subak wareng dusun mertak paok		134.424.000,00	CV. ARDIANTI		
		Konsultan Perencanaan Peningkatan/Rehab Jaringan Irigasi					
		Konsultan Perencanaan Peningkatan/Rehab Jaringan irigasi Paket I		44.594.000,00	CV. MANIK		
		Konsultan Perencanaan Peningkatan/Rehab Jaringan irigasi Paket II		44.418.000,00	CV. VEROS TEHNIK CONS		
		Konsultan Perencanaan Peningkatan/Rehab Jaringan irigasi Paket III		44.605.000,00	CV. RUANG PERSADA CONS		
		Konsultan Perencanaan Peningkatan/Rehab Jaringan irigasi Paket IV		44.517.000,00	CV. MANIK		
		Konsultan Perencanaan Peningkatan/Rehab Jaringan irigasi Paket V		39.767.000,00	CV. RUANG PERSADA CONS		
		Konsultan Perencanaan Peningkatan/Rehab Jaringan irigasi Paket VI		39.635.000,00	CV. MAHAKA CONSULTAN INDONESIA		
		Konsultan Pengawasan Peningkatan/Rehab Jaringan Irigasi					
		Konsultan Pengawasan Peningkatan/Rehab Jaringan Irigasi Paket I		45.285.000,00	CV. MAHAKA CONSULTAN INDONESIA		
		Konsultan Pengawasan Peningkatan/Rehab Jaringan Irigasi Paket II		46.047.000,00	CV. RAYA CIPTA PRATAMA CONS		
		Konsultan Pengawasan Peningkatan/Rehab Jaringan Irigasi Paket III		45.941.000,00	CV. ZAFIRAH TEKNIK CONS		
		Konsultan Pengawasan Peningkatan/Rehab Jaringan Irigasi Paket IV		45.915.000,00	CV. FIFA CONS		
3	Dinas Perumahan dan Kawasan Permukiman			28.701.894.000,00			
	Bidang Pengembangan Kawasan Permukiman						
		- Konsultan Perencanaan Penataan Lingkungan, Rabat, Talud Paket I	1 Paket	55.737.000			
		- Konsultan Perencanaan Penataan Lingkungan, Rabat, Talud Paket II	1 Paket	66.840.400			
		- Konsultan Perencanaan Penataan Lingkungan, Rabat, Talud Paket III	1 Paket	45.390.400			
		- Konsultan Perencanaan Penataan Lingkungan, Rabat, Talud Paket IV	1 Paket	52.840.700			
		- Konsultan Perencanaan Penataan Lingkungan, Rabat, Talud Paket V	1 Paket	55.786.500			
		- Konsultan Perencanaan Penataan Lingkungan, Rabat, Talud Paket VI	1 Paket	77.314.600			
		- Konsultan Perencanaan Penataan Lingkungan, Rabat, Talud Paket VII	1 Paket	74.894.600			
		- Konsultan Perencanaan Penataan Lingkungan, Rabat, Talud Paket VIII	1 Paket	54.391.700			
		- Konsultan Perencanaan Penataan Lingkungan, Rabat, Talud Paket IX	1 Paket	64.365.000			
		- Konsultan Perencanaan Penataan Lingkungan, Rabat, Talud Paket X	1 Paket	85.784.600			
		- Konsultan Perencanaan Penataan Lingkungan, Rabat, Talud Paket XI	1 Paket	84.684.600			
		- Konsultan Perencanaan Penataan Lingkungan, Rabat, Talud Paket XII	1 Paket	67.390.400			
		- Konsultan Perencanaan Penataan Lingkungan, Rabat, Talud Paket XIII	1 Paket	77.314.600			
		- Konsultan Perencanaan Penataan Lingkungan, Rabat, Talud Paket XIV	1 Paket	59.847.700			
		- Konsultan Perencanaan Penataan Lingkungan, Rabat, Talud Paket XV	1 Paket	61.277.700			
		- Konsultan Perencanaan Penataan Lingkungan, Rabat, Talud Paket XVI	1 Paket	52.367.700			

No	Nama OPD	URAIAN KEGIATAN	Jumlah/unit	Nilai (Rp)	Pihak Yang Menerima	BAST	
						No	Tanggal
		- Konsultan Perencanaan Penataan Lingkungan, Rabat, Talud Paket XVII	1 Paket	52.477.700			
		- Konsultan Perencanaan Penataan Lingkungan, Rabat, Talud Paket XVIII	1 Paket	55.841.500			
		- Konsultan Perencanaan Penataan Lingkungan, Rabat, Talud Paket XIX	1 Paket	72.517.500			
		- Konsultan Perencanaan Penataan Lingkungan, Rabat, Talud Paket XX	1 Paket	72.419.600			
		- Konsultan Perencanaan Penataan Lingkungan, Rabat, Talud Paket XXI	1 Paket	40.605.400			
		PAKET I PRAYA I					
		Penataan Lingkungan Kwangrundun Timur Kel. Gonjak Kec. Praya	1 Paket	89.895.000			
		Penataan Lingkungan Kwangrundun Selatan Kel. Gonjak Kec. Praya	1 Paket	89.896.000			
		Penataan Lingkungan Numpeng Desa Jago Kecamatan Praya	1 Paket	67.423.000			
		Penataan Lingkungan Bale Re Rangah Kelurahan Renteng Kec. Praya	1 Paket	89.901.000			
		Penataan Lingkungan Dusun Darwis Desa Aik Mual Kec. Praya	1 Paket	89.885.000			
		Penataan Lingkungan Dusun Aik Mual Desa Aik Mual Kec. Praya	1 Paket	89.900.000			
		Penataan Lingkungan Wakul Kelurahan Renteng Kecamatan Praya	1 Paket	134.856.000			
		Penataan Lingkungan Bunsalak Daye Desa Jago Kec. Praya	1 Paket	89.899.000			
		Penataan Lingkungan Dusun Nyangket Karang Bejelo Kel. Gonjak Kec Praya	1 Paket	89.899.000			
		Penataan Lingkungan Dusun Buse Desa Bunut Baok Kecamatan Praya	1 Paket	89.901.000			
		Penataan Lingkungan Dusun Jempong Eler Desa Mertak Tombok Kecamatan Praya	1 Paket	89.899.000			
		Penataan Lingkungan Dusun Aik Je Desa Jago Kec. Praya	1 Paket	89.897.000			
		PAKET II PRAYA II					
		Penataan Lingkungan Desa Montong Terep Kecamatan Praya	1 Paket	89.901.000			
		Penataan Lingkungan Desa Mertak Tombok Kecamatan Praya	1 Paket	89.900.000			
		Penataan Lingkungan Desa Mekar Damai	1 Paket	89.899.000			
		Penataan Lingkungan Dusun Puspallaya Desa Air Jangka Pringgarata	1 Paket	89.901.000			
		Penataan Lingkungan Lingkungan Dusun Makam Lingkungan Tiwugalih Kecamatan Praya	1 Paket	89.897.000			
		Penimbunan dan Talud Lingkungan Peropok Kelurahan Semayan Kecamatan Praya	1 Paket	89.901.000			
		Penataan Lingkungan Tegal Desa Aik Mual Kecamatan Praya	1 Paket	89.900.000			
		Penataan Lingkungan Dusun Perandap Desa Bunut Baok Kecamatan Praya	1 Paket	89.899.000			
		Talud Jalan Lingkungan Dusun Lendang Batah Desa Mekar Damai Kecamatan Praya	1 Paket	89.903.000			
		Penataan Lingkungan Dusun Abian Tubuh Desa Bunut Baok Kecamatan Praya	1 Paket	89.899.000			
		Rabat Jalan di Lingkungan Leneng Kecamatan Praya	1 Paket	49.935.000			
		Penataan Lingkungan Handayani - Praya	1 Paket	89.902.000			
		PAKET III PRAYA III					
		Penataan Lingkungan Mertak Umbak Desa Mertak Tombok Kecamatan Praya	1 Paket	89.901.000			
		Pemasangan Paving Block Kepok Desa Mertak Tombok Kecamatan Praya (Lanjutan)	1 Paket	44.945.000			
		Penataan Lingkungan Gonjak Daye Kelurahan Gonjak Kec. Praya	1 Paket	134.859.000			
		Penataan Lingkungan Lingkungan Amen Kelurahan Leneng Kecamatan Praya	1 Paket	89.904.000			
		Penataan Lingkungan Gubuk Daye Karang Bejelo Kel. Gonjak Kecamatan Praya	1 Paket	89.902.000			
		Penataan Lingkungan Baren Mayong ling Kwangrundun Kel. Gonjak Praya	1 Paket	89.901.000			
		Penataan Lingkungan Bayan Kel. Gerunung Kecamatan Praya	1 Paket	89.876.000			

No	Nama OPD	URAIAN KEGIATAN	Jumlah/unit	Nilai (Rp)	Pihak Yang Menerima	BAST	
						No	Tanggal
		Penataan Lingkungan Lendang Beso Kelurahan Praya	1 Paket	89.901.000			
		Penataan Lingkungan Batu Apit Lingkungan Gerunung Kec. Praya	1 Paket	89.899.000			
		Penataan Lingkungan Karang Bejelo Tengah Kelurahan Gonjak	1 Paket	89.877.000			
		Rabat Jalan Trotoar Kauman Kec. Praya	1 Paket	89.902.000			
		PAKET IV PRAYA IV					
		Penalutan Jalan Penaban Dalam Desa Penaban Kecamatan Praya	1 Paket	89.901.000			
		Penalutan Jalan Dusun Pentonan Desa Mekar Damai Kecamatan Praya	1 Paket	89.902.000			
		Penataan Lingkungan Dusun Begak - Montong Semaye Desa Bunut Baik Kec. Praya	1 Paket	67.434.000			
		Lapen Desa Montong Terep Kecamatan Praya	1 Paket	89.900.000			
		Pembukaan Jalan Baru Rebitah Kelurahan Praya Kecamatan Praya	1 Paket	89.896.000			
		Penataan Lingkungan Montong Gamang Kelurahan Bilepait Kecamatan Praya	1 Paket	89.899.000			
		Rabat dan Pemasangan Batu Sikat Jalan Merpati Leneng	1 Paket	89.901.000			
		Rabat Dusun Lendang Tebau Desa Jago Kecamatan Praya	1 Paket	89.897.000			
		Rabat Dusun Njak - Njak Dusun Jago Jihar	1 Paket	89.900.000			
		Talud Jalan Perbatasan Jago ke Bundue	1 Paket	89.901.000			
		Penataan Lingkungan Dusun Abian Tubuh II Desa Bunut Baik Kecamatan Praya	1 Paket	134.868.000			
		Rabat Jalan Desa Wakil Kelurahan Renteng Kec. Praya	1 Paket	89.901.000			
		PAKET V PRAYA TENGAH					
		Rabat Jalan Lebah - Lengkok Eyat Desa Prai Meke Kecamatan Praya Tengah	1 Paket	112.379.000			
		Rabat Jalan Mengkeling - Mertak Wareng	1 Paket	44.945.000			
		Penataan Lingkungan Dusun Juring Kelurahan Gerantung Kecamatan Praya Tengah	1 Paket	89.901.000			
		Penataan Lingkungan Sesake - Praya Tengah	1 Paket	89.897.000			
		Pemasangan Batu Sikat Dusun Jorong I Desa Beraim Kecamatan Praya Tengah	1 Paket	134.864.000			
		Pemasangan Batu Sikat Dusun Jorong II Desa Beraim Kecamatan Praya Tengah	1 Paket	89.902.000			
		Pengerasan Dusun Senang Desa Beraim Kecamatan Praya Tengah	1 Paket	179.806.000			
		Penataan Lingkungan Dusun Sendong Desa Beraim Kecamatan Praya Tengah	1 Paket	89.901.000			
		Rabat Dusun Rupe Desa Beleke Kecamatan Praya Timur	1 Paket	112.379.000			
		Pembukaan Jalan Baru Beleke Inen Kao - Dayung	1 Paket	179.802.000			
		Rabat Jalan Lingkungan Dusun Juring Kel. Gerantung - Praya Tengah	1 Paket	89.898.000			
		PAKET VI PRAYA TIMUR					
		Penataan Lingkungan Desa Landah Kecamatan Praya Timur	1 Paket	89.901.000			
		Penataan Lingkungan Desa Kidang Kecamatan Praya Timur	1 Paket	89.878.000			
		Pengerasan Jalan Dusun Bulang - Terentem Desa Semoayang Kecamatan Praya Timur	1 Paket	89.934.000			
		Penataan Lingkungan Halaman Masjid Bulur Mayung Desa Bilelendo Kecamatan Praya Timur	1 Paket	89.900.000			
		Pengerasan Jalan Dusun Batu Galang Desa Semoayang Kecamatan Praya Timur	1 Paket	89.896.000			
		Penataan Lingkungan Dusun Landah Daye - Dusun Pendem Desa Landah Kecamatan Praya Timur	1 Paket	89.899.000			
		Penataan Lingkungan Dusun Montong Banyak - Montong Asem Desa Semoayang Kec. Praya Timur	1 Paket	89.901.000			
		Penataan Lingkungan Dusun Batu Gulung Desa Semoayang Kecamatan Praya Timur	1 Paket	89.898.000			
		Pengerasan Jalan Dusun Mengkudu Desa Landah Kecamatan Praya Timur	1 Paket	89.900.000			
		Penataan Lingkungan dusun Ganti II, Desa Ganti Kec. Praya Timur	1 Paket	89.878.000			

No	Nama OPD	URAIAN KEGIATAN	Jumlah/unit	Nilai (Rp)	Pihak Yang Menerima	BAST	
						No	Tanggal
		Pembukaan Jalan Baru Ganti Aik Paek	1 Paket	89.868.000			
		Penimbunan Jalan Ganti Pengonak	1 Paket	80.911.000			
		PAKET VII PUJUT					
		Penataan Lingkungan Desa Gapura Kecamatan Pujut	1 Paket	67.423.000			
		Penataan Lingkungan Dusun Tanak Awu	1 Paket	71.923.000			
		Penataan Lingkungan Desa Kawo Kec Pujut	1 Paket	179.798.000			
		Penataan Lingkungan Dusun Asem Desa Mertak Kecamatan Pujut	1 Paket	89.899.000			
		Pembukaan Jalan Dusun Sebuta - Bun Enam Dusun Sebuta Kecamatan Pujut	1 Paket	89.901.000			
		Penimbunan Jalan Berami - Segotok Desa Mertak Kecamatan Pujut	1 Paket	134.864.000			
		Penimbunan Jalan Kelekuh - Semunduk Desa Mertak Kecamatan Pujut	1 Paket	134.867.000			
		Pembukaan Jalan Baru Penombang - Pantek Desa Dadap Kecamatan Pujut	1 Paket	67.428.000			
		PAKET VIII PRAYA BARAT + PRAYA BARAT DAYA					
		Talud dan rabat Dusun Oro gendang Desa Mangkung Kecamatan Praya Barat	1 Paket	80.911.000			
		Rabat Jalan Lingkungan Dusun Tojang Desa Mangkung Kecamatan Praya Barat	1 Paket	80.909.000			
		Penataan Lingkungan Dusun Batu Mangkung Desa Banyu Urip Kecamatan Praya Barat	1 Paket	134.868.000			
		Penataan Lingkungan Dusun Sadang Desa Kateng Kecamatan Praya Barat	1 Paket	89.900.000			
		Penimbunan Jalan Dusun Patre Desa Mangkung	1 Paket	44.944.000			
		Penataan Lingkungan Desa Serage Kecamatan Praya Barat Daya	1 Paket	89.901.000			
		Talud Dusun Kelambi Desa Pandan Indah Kecamatan Praya Barat Daya	1 Paket	89.899.000			
		Penataan Lingkungan Dusun Kerekok Desa Pelambik Kec. Praya Barat Daya	1 Paket	89.900.000			
		Penataan Lingkungan Desa Ranggegate 1 Kecamatan Praya Barat Daya	1 Paket	89.900.000			
		Penataan Lingkungan Desa Ranggegate 2 Kecamatan Praya Barat Daya	1 Paket	89.899.000			
		Rabat Jalan Dusun Apit Aik Desa Montong Ajan	1 Paket	44.942.000			
		Penataan Lingkungan Desa Pandan Indah Kec. Praya Barat Daya	1 Paket	89.900.000			
		Penataan Jalan Dusun Bangket Desa Banyu Urip Kec. Praya Barat	1 Paket	179.834.000			
		PAKET IX JONGGAT					
		Penataan Lingkungan Montong Jajak Dusun Tandek Desa Labulia Kecamatan Jonggat	1 Paket	179.900.000			
		Penimbunan dan Talud Dusun Olor Agung Desa Labulia Kecamatan Jonggat	1 Paket	134.900.000			
		Penataan Lingkungan Desa Bunkate Kecamatan Jonggat	1 Paket	89.900.000			
		Penalutan Dusun Renjase Desa Barejulat Kecamatan Jonggat	1 Paket	89.900.000			
		Penataan Jalan Desa Sukerare Kecamatan Jonggat	1 Paket	80.900.000			
		Penataan Jalan Desa Puyung Kecamatan Jonggat	1 Paket	89.900.000			
		Rabat Gang Selatan Masjid Dusun Tandek Desa Labulia Kecamatan Jonggat	1 Paket	89.900.000			
		Penataan Lingkungan Dusun Aik Are Desa Ubung Kecamatan Jonggat	1 Paket	89.900.000			
		Rabat Dusun Bun Ceman Desa Gemel Kec. Jonggat	1 Paket	89.900.000			
		Talud dan Rabat Bak Bak Dusun Aik Ampat Desa Jelantik Kec. Jonggat	1 Paket	179.900.000			
		Rabat Gang Sarifin sampe Sarte Dasan Sebelele	1 Paket	89.900.000			
		PAKET X PRINGGARATA + BATUKLIANG UTARA					
		Pemasangan Paving Block Desa Sisik Kecamatan Pringgarata	1 Paket	89.890.000			
		Rabat Jalan Desa Pringgarata Kecamatan Pringgarata	1 Paket	112.390.000			
		Penataan Jalan Dusun Gunung Agung Desa Pringgarata Kecamatan Pringgarata	1 Paket	161.890.000			
		Rabat Jalan Dusun Gunung Agung Desa Pringgarata Kecamatan Pringgarata	1 Paket	80.890.000			

No	Nama OPD	URAIAN KEGIATAN	Jumlah/unit	Nilai (Rp)	Pihak Yang Menerima	BAST	
						No	Tanggal
		Perbaikan Drainase Desa Pringgarata Kecamatan Pringgarata	1 Paket	80.890.000			
		Rabat Ruas Jalan Bilebante Pringgarata	1 Paket	89.890.000			
		Penataan Lingkungan Dusun Mesoran Desa Aik Bukak Kec Batukliang Utara	1 Paket	179.890.000			
		Penataan Lingkungan Desa Aik Bukak Kec Batukliang Utara	1 Paket	179.890.000			
		Pasangan Talud di Dusun Mesoran Selatan Desa Aik Bukak Kec. Batukliang Utara	1 Paket	103.190.000			
		PAKET XI BATUKLIANG					
		Penataan Lingkungan Desa Mantang Kecamatan Batukliang	1 Paket	112.370.000			
		Pemasangan Paving Block Dusun Otak Dese Desa Mantang	1 Paket	67.370.000			
		Penataan Lingkungan Dusun Gubuk Baru Desa Mantang Kec. Batukliang	1 Paket	179.870.000			
		Penataan Lingkungan Cempake Lauk Desa Beber Kec. Batukliang	1 Paket	89.870.000			
		Pembukaan Jalan Dusun Sape Desa Bujak Kec. Batukliang	1 Paket	179.870.000			
		Penataan Lingkungan Dusun Surebaye Daye Desa Barabali Kecamatan Batukliang	1 Paket	179.870.000			
		Penataan Lingkungan Dusun Surebaye Barat Desa Barabali Kecamatan Batukliang	1 Paket	89.870.000			
		Penataan Lingkungan Dusun Muhajirin Desa Barabali Kecamatan Batukliang	1 Paket	89.870.000			
		Penataan Lingkungan Dusun Kelanjuh Lauk Desa Barabali Kecamatan Batukliang	1 Paket	179.870.000			
		Penalutan dan Rabat Jalan Dusun Riris Desa Mantang	1 Paket	112.370.000			
		PAKET XII KOPANG I					
		Penataan Lingkungan (Rabat Beton) Mesir Dusun Monggas II Desa Monggas Kecamatan Kopang	1 Paket	89.885.000			
		Penataan Lingkungan (Rabat Beton) Lingkung Dusun Lingkung Desa Wajageseng Kec. Kopang	1 Paket	89.885.000			
		Penataan Lingkungan (Rabat Beton) Dusun Retot Timur Desa Dasan Baru Kecamatan Kopang	1 Paket	44.885.000			
		Penataan Lingkungan (Rabat Beton) Cerore Dusun Sumbek Desa Muncan Kecamatan Kopang	1 Paket	67.385.000			
		Penataan Lingkungan (Talud Jalan) Dusun Tokan Desa Dasan Batu Kecamatan Kopang	1 Paket	89.885.000			
		Penataan Lingkungan (Talud) Dusun Perantap Desa Muncan Kecamatan Kopang	1 Paket	89.885.000			
		Penataan Lingkungan (talud) Dusun Bere Eleh Desa Aik Bual Kecamatan Kopang	1 Paket	89.885.000			
		Penataan Lingkungan Dusun Bingkok Desa Montong Gamang Kecamatan Kopang	1 Paket	89.885.000			
		Penataan Lingkungan Dusun Lingkung RT.02 Desa Muncan Kecamatan Kopang	1 Paket	89.885.000			
		Penataan Lingkungan Dusun Rabuli Desa Aik Bual Kecamatan Kopang	1 Paket	89.885.000			
		Penataan Lingkungan RT. 02 Pendem Dusun Lauk Rurung 2 Desa Kopaang Rembige Kec. Kopang	1 Paket	89.885.000			
		PAKET XIII KOPANG II					
		Petaludan Jalan Montong Lekong - Mumbang Desa Montong Gamang Kecamatan Kopang	1 Paket	134.875.000			
		Penataan Lingkungan Desa Wajageseng Kecamatan Kopang	1 Paket	134.875.000			
		Penataan Lingkungan Sekolah Yabani Desa Bebuak	1 Paket	89.875.000			
		Penataan Lingkungan Desa Bebuak Kecamatan Kopang	1 Paket	134.875.000			
		Penataan Lingkungan Desa Montong Gamang Kecamatan Kopang	1 Paket	134.875.000			
		Penataan Lingkungan Desa Dasan Baru (Pajangan) Kecamatan Kopang	1 Paket	134.875.000			
		Penataan Lingkungan Lendang Are Kecamatan Kopang	1 Paket	89.875.000			

No	Nama OPD	URAIAN KEGIATAN	Jumlah/unit	Nilai (Rp)	Pihak Yang Menerima	BAST	
						No	Tanggal
		Penataan Lingkungan Kopang Rembige Kecamatan Kopang	1 Paket	179.875.000			
		Penataan Lingkungan Desa Muncan Kec. Kopang	1 Paket	134.875.000			
		Penataan Lingkungan Desa Darmaji Kec. Kopang	1 Paket	134.875.000			
		PAKET XIV KOPANG III					
		Penataan Lingkungan Dusun Bage Desa Monggas Kec. Kopang	1 Paket	89.930.000			
		Penataan Lingkungan Dusun Mumbang Desa Montong Gamang Kec Kopang	1 Paket	89.930.000			
		Penataan Lingkungan Anyar Dusun Siluman Desa Dasan Baru Kec Kopang	1 Paket	89.930.000			
		Penataan Lingkungan Dusun Bisok Bokah Desa Bebuak Kecamatan Kopang	1 Paket	89.930.000			
		Penataan Lingkungan Dusun Lingkok Bakek Desa Bebuak Kec Kopang	1 Paket	179.930.000			
		Penataan Lingkungan Dusun Bore Desa Persiapan Berinding Kec. Kopang	1 Paket	89.930.000			
		Penataan Lingkungan Dusun Repok Bijang Desa Wajegeseng Kec Kopang	1 Paket	89.930.000			
		Penataan Lingkungan Dusun Kopang I Desa Kopang Rembige Kec Kopang	1 Paket	67.430.000			
		Penataan Lingkungan Dusun Lingkung Desa Persiapan Berinding Kec Kopang	1 Paket	89.930.000			
		Penataan Lingkungan Dusun Nyanggi Desa Montong Gamang Kec Kopang	1 Paket	89.930.000			
		PAKET XV JANAPRIA I					
		Penalutan Jalan dari Kwang Mayung menuju Bile Tawah	1 Paket	89.895.000			
		Penataan Lingkungan Desa Langko Kecamatan Janapria	1 Paket	134.895.000			
		Penataan Lingkungan Desa Selebung Kecamatan Janapria	1 Paket	134.895.000			
		Penataan Lingkungan Desa Durian Kecamatan Janapria	1 Paket	89.895.000			
		Penataan Lingkungan Pemantek Lauk Desa Loang Maka Kecamatan Janapria	1 Paket	89.895.000			
		Penataan Lingkungan Pemantek Tengah Desa Loang Maka Kecamatan Janapria	1 Paket	89.895.000			
		Penataan Lingkungan Pemantek Bat Daye I Desa Loang Maka Kecamatan Janapria	1 Paket	89.895.000			
		Penimbunan dan Penalutan Montong Tereng Dusun Mumbang Desa Montong Gamang	1 Paket	89.895.000			
		Penataan Lingkungan Yayasan Ponpes Miftahul Khair NW Pemantek Ds. Loang Maka Kec. Janapria	1 Paket	89.895.000			
		PAKET XVI JANAPRIA II					
		Dusun Arbe Desa Jango Kec. Janapria	1 Paket	44.895.000			
		Penalutan Pemantek Bat Lauk Desa Loang Maka Kecamatan Janapria	1 Paket	89.895.000			
		Penataan Lingkungan Dusun Montong Tanger Desa Montong Gamang	1 Paket	89.895.000			
		Rabat Pemantek Timur Desa Loang Maka Kecamatan Janapria	1 Paket	89.895.000			
		Penalutan Pemantek Lauk Desa Loang Maka Kecamatan Janapria	1 Paket	89.895.000			
		Penataan Lingkungan Dusun Sayang Desa Loang Maka Kecamatan Janapria	1 Paket	89.895.000			
		Penataan Lingkungan Pemantek Bat Daye II Desa Loang Maka Kecamatan Janapria	1 Paket	89.895.000			
		(Pembayaran Retensi Kegiatan 2019)					
		Pembangunan MCK Yayasan Uswatun Hasanah Kec. Batukliang	1 Paket	8.983.000			
		Penataan Jalan Lingkungan Dusun Antak-antak Desa Tampak Siring Kec. Batukliang	1 Paket	4.492.250			
		Rabat jalan Dusun Misje Desa Mantang Kec. Batukliang	1 Paket	4.492.300			
		Penataan Lingkungan MTS. MI Uswatun Hasanah Cempaka Putih Kec. Batukliang	1 Paket	4.492.300			
		Penataan Jalan Lingkungan Dusun Senyur Desa Mas-Mas Kec. Batukliang	1 Paket	4.492.250			
		Rabat dan Talud Jalan Gunung Gua - Gunung Amuk Kec. Batukliang	1 Paket	4.491.700			
		Drainase dan Rabat Beton Lingkungan Mispalah Kel. Prapen	1 Paket	4.491.750			
		Penataan Lingkungan Kulak Agik Kelurahan Prapen	1 Paket	4.497.200			

No	Nama OPD	URAIAN KEGIATAN	Jumlah/unit	Nilai (Rp)	Pihak Yang Menerima	BAST	
						No	Tanggal
		Pembukaan Jalan Baru Dusun Pengenem Lauk - Montong Alung Desa Aik Bukak Kec. Batukliang	1 Paket	4.491.700			
		Penataan Lingkungan Dusun Muncan I Desa Muncan Kec. Kopang	1 Paket	6.738.700			
		Penataan Lingkungan Dusun Bareng Untung Desa Bujak Kec. Batukliang	1 Paket	4.047.700			
		Penataan Jalan Dusun Montong Bile Desa Lekor Kecamatan Janapria	1 Paket	4.271.600			
		Penataan Lingkungan Dusun Berambang Desa Aik Bukak Kec. Batukliang Utara	1 Paket	4.493.850			
		Pembukaan Jalan Baru Desa Pringgarata Kec. Pringgarata	1 Paket	4.496.400			
		Pembukaan Jalan Baru Lempenge - Sintung Desa Sintung Kec. Pringgarata	1 Paket	4.495.800			
		Penataan Lingkungan Dusun Gunung Amuk Desa Bujak Kec. Batukliang	1 Paket	4.047.200			
		Belanja Konsultan Perencanaan (APBD-P)					
		- Konsultan Perencanaan Penataan Lingkungan, Rabat, Talud Paket I	1 Paket	54.892.000			
		- Konsultan Perencanaan Penataan Lingkungan, Rabat, Talud Paket II	1 Paket	51.959.000			
		- Konsultan Perencanaan Penataan Lingkungan, Rabat, Talud Paket III	1 Paket	53.848.000			
		- Konsultan Perencanaan Penataan Lingkungan, Rabat, Talud Paket IV	1 Paket	54.893.000			
		- Konsultan Perencanaan Penataan Lingkungan, Rabat, Talud Paket V	1 Paket	59.858.000			
		- Konsultan Perencanaan Penataan Lingkungan, Rabat, Talud Paket VI	1 Paket	53.408.000			
		- Konsultan Perencanaan Penataan Lingkungan, Rabat, Talud Paket VII	1 Paket	41.913.000			
		- Konsultan Perencanaan Penataan Lingkungan, Rabat, Talud Paket VIII	1 Paket	59.861.000			
		- Konsultan Perencanaan Penataan Lingkungan, Rabat, Talud Paket IX	1 Paket	60.191.000			
		- Konsultan Perencanaan Penataan Lingkungan, Rabat, Talud Paket X	1 Paket	53.859.000			
		- Konsultan Perencanaan Penataan Lingkungan, Rabat, Talud Paket XI	1 Paket	63.824.000			
		- Konsultan Perencanaan Penataan Lingkungan, Rabat, Talud Paket XII	1 Paket	34.906.000			
		- Konsultan Perencanaan Penataan Lingkungan, Rabat, Talud Paket XIII	1 Paket	34.928.000			
		- Konsultan Perencanaan Penataan Lingkungan, Rabat, Talud Paket XIV	1 Paket	47.886.000			
		- Konsultan Perencanaan Penataan Lingkungan, Rabat, Talud Paket XV	1 Paket	44.938.000			
		- Konsultan Perencanaan Penataan Lingkungan, Rabat, Talud Paket XVI	1 Paket	34.983.000			
		Belanja Konsultan Pengawasan (APBD-P)					
		- Konsultan Pengawasan Penataan Lingkungan, Rabat, Talud Paket I	1 Paket	54.838.000			
		- Konsultan Pengawasan Penataan Lingkungan, Rabat, Talud Paket II	1 Paket	51.923.000			
		- Konsultan Pengawasan Penataan Lingkungan, Rabat, Talud Paket III	1 Paket	53.848.000			
		- Konsultan Pengawasan Penataan Lingkungan, Rabat, Talud Paket IV	1 Paket	54.893.000			
		- Konsultan Pengawasan Penataan Lingkungan, Rabat, Talud Paket V	1 Paket	59.858.000			
		- Konsultan Pengawasan Penataan Lingkungan, Rabat, Talud Paket VI	1 Paket	53.408.000			
		- Konsultan Pengawasan Penataan Lingkungan, Rabat, Talud Paket VII	1 Paket	41.913.000			
		- Konsultan Pengawasan Penataan Lingkungan, Rabat, Talud Paket VIII	1 Paket	59.842.000			
		- Konsultan Pengawasan Penataan Lingkungan, Rabat, Talud Paket IX	1 Paket	60.166.000			
		- Konsultan Pengawasan Penataan Lingkungan, Rabat, Talud Paket X	1 Paket	53.859.000			
		- Konsultan Pengawasan Penataan Lingkungan, Rabat, Talud Paket XI	1 Paket	63.824.000			
		- Konsultan Pengawasan Penataan Lingkungan, Rabat, Talud Paket XII	1 Paket	34.906.000			
		- Konsultan Pengawasan Penataan Lingkungan, Rabat, Talud Paket XIII	1 Paket	34.928.000			
		- Konsultan Pengawasan Penataan Lingkungan, Rabat, Talud Paket XIV	1 Paket	47.978.400			

No	Nama OPD	URAIAN KEGIATAN	Jumlah/unit	Nilai (Rp)	Pihak Yang Menerima	BAST	
						No	Tanggal
		- Konsultan Pengawasan Penataan Lingkungan, Rabat, Talud Paket XV	1 Paket	44.938.000			
		- Konsultan Pengawasan Penataan Lingkungan, Rabat, Talud Paket XVI	1 Paket	34.983.000			
	Bidang Perumahan						
		Bantuan Penanganan RTLH Zona I	100 Unit	2.858.058.000,00			
		Bantuan Penanganan RTLH Zona II	100 Unit	2.927.471.000,00			
		Bantuan Penanganan RTLH Zona III	100 Unit	2.844.886.000,00			
		Pembangunan Rumah Tidak Layak Huni Tujuan Khusus (Swakelola)	5 Unit	149.970.000,00			
		Honor Pj. PHP		9.000.000,00			
		Honor Tim PPHP		7.200.000,00			
	Bidang Perumahan						
		Penataan Lingkungan Siap Bangun (Lisaba) Mertak Kecamatan Pujut	1 Unit	99.933.000,00			
4	Badan Kesatuan Bangsa dan Politik			26.700.000,00			
		Pakaian Olah Raga Peserta Pelatihan Ketahanan Bangsa dan Peserta sosialisasi	1 Paket	26.700.000,00	Peserta Pelatihan Ketahanan Bangsa dan Peserta sosialisasi pencegahan		
5	Badan Penanggulangan Bencana Daerah			190.986.000,00			
	Badan Penanggulangan Bencana Daerah (Barang Stimulan)						
		Asbes		878.535,00	BASIR BAHTIAR	-	#####
		Asbes		836.700,00	SARIAH	-	#####
		Asbes		1.045.875,00	MUH YUSUF	-	#####
		Asbes		669.360,00	SEMUNDUK	-	#####
		Asbes		1.255.050,00	SUPRIADI	-	#####
		Asbes		1.255.050,00	MUKSIN	-	#####
		Asbes		1.255.050,00	PAHRURROZI	-	#####
		Asbes		418.350,00	MAS MULIADI	-	#####
		Asbes		836.700,00	ZUBAIR	-	#####
		Asbes		1.464.225,00	PAHRUDIN	-	#####
		Asbes		836.700,00	SARJAN	-	#####
		Asbes		836.700,00	MUH NUR	-	#####
		Asbes		1.045.875,00	WIDYA ASTUTI/SUNARDI	-	#####
		Asbes		1.255.050,00	MUSLIM	-	#####
		Asbes		418.350,00	LALU TAHIR	-	#####
		Asbes		418.350,00	LALU MUHARTA	-	#####
		Asbes		418.350,00	SUMIATI	-	#####
		Asbes		418.350,00	MAHNUN	-	#####
		Asbes		1.464.225,00	H BQ MUSLIHAN	-	#####
		Asbes		1.673.400,00	MUSNIP	-	#####
		Asbes		1.255.050,00	FAIZAL	-	#####
		Asbes		920.370,00	MUNASIP	-	#####
		Asbes		543.855,00	SUDIRMAN	-	#####
		Asbes		753.030,00	MUNASIR	-	#####
		Asbes		543.855,00	KAS	-	#####
		Asbes		251.010,00	ISAH	-	#####
		Asbes		669.360,00	MUSLIHIN	-	#####
		Asbes		418.350,00	HADRI	-	#####
		Asbes		836.700,00	MUTAKIM	-	#####
		Asbes		1.004.040,00	HAERIAH	-	#####
		Asbes		1.045.875,00	RAKYAH	-	#####
		Asbes		502.020,00	MAKRIPUDIN	-	#####
		Asbes		125.505,00	H. ZAENAL ARIFIN H	-	#####
		Asbes		753.030,00	H AMIR YUSUF	-	#####
		Asbes		418.350,00	ASWADI	-	#####
		Asbes		251.010,00	L SATRIADI	-	#####
		Asbes		627.525,00	MARDIANAH	-	#####
		Asbes		209.175,00	MARDIYAH	-	#####
		Asbes		753.030,00	AMAQ SAHARUDIN	-	#####
		Asbes		209.175,00	INAK MUSMULIADI	-	#####
		Asbes		418.350,00	PADLAN	-	#####
		Asbes		627.525,00	SABRILLAH	-	#####
		Asbes		543.855,00	L SAMSUL HADI	-	#####
		Asbes		502.020,00	HADIRUDIN	-	#####
		Asbes		1.045.875,00	AGUS ALWI	-	#####
		Asbes		1.673.400,00	M SAHIR	-	#####
		Asbes		836.700,00	L M MUZAKIR	-	#####
		Asbes		836.700,00	L MUSLIHIN	-	#####
		Asbes		836.700,00	SEDERAH	-	#####
		Asbes		251.010,00	HUSEN	-	#####
		Asbes		753.030,00	AHYAR ROSIDI	-	#####
		Asbes		836.700,00	M AGUS SALIM	-	#####
		Asbes		836.700,00	H SAMSUL RIJAL	-	#####

No	Nama OPD	URAIAN KEGIATAN	Jumlah/unit	Nilai (Rp)	Pihak Yang Menerima	BAST	
						No	Tanggal
		Asbes		251.010,00	MURNIATI	-	#####
		Asbes		251.010,00	WIRDAN	-	#####
		Asbes		251.010,00	JUMAAH	-	#####
		Asbes		418.350,00	DEDIK	-	#####
		Asbes		209.175,00	SUDIMIN	-	#####
		Asbes		209.175,00	MUHDAR	-	#####
		Asbes		418.350,00	AHMAD BUSAIRI	-	#####
		Asbes		627.525,00	JUNAI	-	#####
		Asbes		543.855,00	NURSAM	-	#####
		Asbes		836.700,00	ARIPIN	-	#####
		Asbes		836.700,00	SUDIRMAN	-	#####
		Asbes		251.010,00	BAHARUDIN	-	#####
		Asbes		627.525,00	SARUMAN	-	#####
		Asbes		627.525,00	SABDA	-	#####
		Asbes		627.525,00	SEDAM	-	#####
		Asbes		627.525,00	SAURI	-	#####
		Asbes		1.255.050,00	RISA APRIANTO	-	#####
		Asbes		1.673.400,00	NURJANAH	-	#####
		Asbes		418.350,00	JAYADI KUSUMA	-	#####
		Asbes		1.673.400,00	LALATUL FITRI	-	#####
		Asbes		920.370,00	RIZAL	-	#####
		Asbes		1.464.225,00	SUKAENI	-	#####
		Asbes		292.845,00	KAMARUDIN	-	#####
		Asbes		167.340,00	MUKSIN	-	#####
		Asbes		251.010,00	MUKSIN	-	#####
		Asbes		251.010,00	H. M. FAHRI	-	#####
		Asbes		418.350,00	JUANA ZULWAN	-	#####
		Asbes		167.340,00	MAHSUN	-	#####
		Asbes		1.004.040,00	ALIMUDIN	-	#####
		Asbes		669.360,00	JOHARI	-	#####
		Asbes		460.185,00	HJ SITI KHADIJAH	-	#####
		Asbes		418.350,00	RUSNAN	-	#####
		Asbes		1.045.875,00	RAMLI	-	#####
		Asbes		209.175,00	SAKMAH	-	#####
		Asbes		125.505,00	MARDIANAH	-	#####
		Asbes		627.525,00	MURNIATI	-	#####
		Asbes		1.464.225,00	MULTAZAM	-	#####
		Asbes		962.205,00	SAPWAN	-	#####
		Asbes		1.255.050,00	MUHAMMAD	-	#####
		Asbes		543.855,00	HAPNI	-	#####
		Asbes		627.525,00	SAPII	-	#####
		Asbes		125.505,00	BAHRIN	-	#####
		Asbes		209.175,00	SAMIUN	-	#####
		Asbes		376.515,00	SAMSUL RIJAL	-	#####
		Asbes		251.010,00	H MANSUR	-	#####
		Asbes		418.350,00	PATHUL	-	#####
		Asbes		251.010,00	PAKIRAN	-	#####
		Asbes		1.464.225,00	MAHLI	-	#####
		Asbes		83.670,00	MAHLI AQ SENISAH	-	#####
		Asbes		83.670,00	ARAP	-	#####
		Asbes		334.680,00	HENDRA HARTAWAN	-	#####
		Asbes		209.175,00	AQ HER	-	#####
		Asbes		251.010,00	ROMI	-	#####
		Asbes		167.340,00	AQ SANAH	-	#####
		Asbes		1.673.440,00	NALEP	-	#####
		Asbes		1.255.050,00	RI	-	#####
		Asbes		1.464.225,00	HIDIR	-	#####
		Asbes		1.464.225,00	SAHARUDIN	-	#####
		Asbes		627.525,00	L HASAN ASHARI	-	#####
		Honorarium PPHP		500.000,00			
	Badan Penanggulangan Bencana Daerah (Barang Logistik)						
		Mie Instan		630.000,00	Kmp Laku Tengah Kel Perapen		7 September 2020
		Mie Instan		105.000,00	Desa Kawo		
		Mie Instan		105.000,00	Desa Sukarara		29 September 2020
		Mie Instan		105.000,00	Desa Tanak Awu kec Pujut		26 Oktober 2020
		Mie Instan		105.000,00	Dusun labu pandan Desa Aik Bukak		27 Oktober 2020
		Mie Instan		105.000,00	Kel Panjisari		2 November 2020
		Mie Instan		105.000,00	Rebile Tanak Awu		3 November 2020
		Mie Instan		210.000,00	Aik Mual Barat		4 November 2020
		Mie Instan		105.000,00	Desa Aik Berik		10 November 2020

No	Nama OPD	URAIAN KEGIATAN	Jumlah/unit	Nilai (Rp)	Pihak Yang Menerima	BAST	
						No	Tanggal
		Mie Instan		1.470.000,00	Desa Wajegeseng		10 November 2020
		Mie Instan		105.000,00	Kampung Laku Tengah Perapen		25 November 2020
		Mie Instan		105.000,00	Tanak Awu		25 November 2020
		Mie Instan		105.000,00	Desa Jelantik		25 November 2020
		Mie Instan		105.000,00	Desa Sukarara		25 November 2020
		Mie Instan		105.000,00	Desa Durian Kec Janapria		27 November 2020
		Mie Instan		105.000,00	Dusun Penjon Desa Janapria		27 November 2020
		Mie Instan		1.680.000,00	Bagek Rende Kel Jontlak		27 November 2020
		Mie Instan		210.000,00	Desa Serewa		27 November 2020
		Mie Instan		105.000,00	Ds Batuputik Desa Pengangat		1 Desember 2020
		Mie Instan		105.000,00	Dsn Rangkep Desa Kuta		1 Desember 2020
		Mie Instan		105.000,00	Dusun Labu Pandan Aik Bukak		7 Desember 2020
		Mie Instan		105.000,00	Rebitah		7 Desember 2020
		Mie Instan		105.000,00	Dusun Pemotoh Barat Desa Aik Berik		7 Desember 2020
		Mie Instan		210.000,00	Dsn Aik Berik Barat		7 Desember 2020
		Mie Instan		210.000,00	Dusun Kopang 1		7 Desember 2020
		Mie Instan		105.000,00	Dusun Lok Desa Kopang		7 Desember 2020
		Mie Instan		105.000,00	Desa Sengkerang		8 Desember 2020
		Mie Instan		315.000,00	Dusun Bagek Nunggal Desa Ubung		8 Desember 2020
		Mie Instan		210.000,00	Desa Mekar Damai		8 Desember 2020
		Mie Instan		105.000,00	Dsn Sebute Desa Pengangat		8 Desember 2020
		Mie Instan		210.000,00	Kel Sasake		8 Desember 2020
		Mie Instan		105.000,00	Dsn Perandap Desa Bunut Baok		8 Desember 2020
		Mie Instan		105.000,00	Dsn Tunjang Desa Pagutan		8 Desember 2020
		Mie Instan		315.000,00	Desa Jago		8 Desember 2020
		Mie Instan		105.000,00	Dusun Semparu Desa Semparu		8 Desember 2020
		Mie Instan		105.000,00	Dusun Betak Desa Beraim		9 Desember 2020
		Mie Instan		315.000,00	Dsn Bagek Nunggal Desa Ubung		9 Desember 2020
		Mie Instan		105.000,00	Dusun Tibu Sisok Ds Loang Maka		9 Desember 2020
		Mie Instan		105.000,00	Desa Mertak Kec Pujut		9 Desember 2020
		Mie Instan		105.000,00	Dusun Jeruju III Ds Kelebu		11 Desember 2020
		Mie Instan		105.000,00	Desa Pengangat		11 Desember 2020
		Mie Instan		1.155.000,00	Kel Tiwu Galih		16 Desember 2020
		Mie Instan		1.575.000,00	Desa Durian Kec Janapria		16 Desember 2020
		Mie Instan		105.000,00	Desa Pejanggih Kec Prateng		17 Desember 2020
		Mie Instan		105.000,00	Dsn Pagesangan Ds Pagutan		17 Desember 2020
		Mie Instan		210.000,00	Dsn Torok Aik Beleq Ds M.Ajan		18 Desember 2020
		Mie Instan		105.000,00	Sumbek Desa Muncan		18 Desember 2020
		Mie Instan		210.000,00	Dusun Bajur Desa Kopang		18 Desember 2020
		Mie Instan		1.050.000,00	Ponpes Darul Muhibbin Mispalah Praya		22 Desember 2020
		Mie Instan		525.000,00	MI/MTs NW Puyung		22 Desember 2020

No	Nama OPD	URAIAN KEGIATAN	Jumlah/unit	Nilai (Rp)	Pihak Yang Menerima	BAST	
						No	Tanggal
		Beras		225.000,00	Kmp Laku Tengah Kel Perapen		7 September 2020
		Beras		75.000,00	Desa Kawo		
		Beras		75.000,00	Desa Sukarara		29 September 2020
		Beras		75.000,00	Desa Tanak Awu kec Pujut		26 Oktober 2020
		Beras		75.000,00	Dusun labu pandan Desa Aik Bukak		27 Oktober 2020
		Beras		450.000,00	Desa Aik berik		2 November 2020
		Beras		75.000,00	Kel Panjisari		2 November 2020
		Beras		75.000,00	Rebile Tanak Awu		3 November 2020
		Beras		150.000,00	Aik Mual Barat		4 November 2020
		Beras		75.000,00	Desa Aik Berik		10 November 2020
		Beras		900.000,00	Desa Wajegeseng		10 November 2020
		Air Mineral		66.000,00	Aerotel		1 juni 2020
		Air Mineral		110.000,00	Aerotel		2 Juni 2020
		Air Mineral		88.000,00	Aerotel		10 Juni 2020
		Air Mineral		110.000,00	Aerotel		26 Juni 2020
		Air Mineral		132.000,00	Kmp Laku Tengah Kel Perapen		7 September 2020
		Air Mineral		22.000,00	Desa Kawo		
		Air Mineral		22.000,00	Desa Sukarara		29 September 2020
		Air Mineral		22.000,00	Desa Tanak Awu kec Pujut		26 Oktober 2020
		Air Mineral		22.000,00	Dusun labu pandan Desa Aik Bukak		27 Oktober 2020
		Air Mineral		132.000,00	Desa Aik berik		2 November 2020
		Air Mineral		22.000,00	Kel Panjisari		2 November 2020
		Air Mineral		22.000,00	Rebile Tanak Awu		3 November 2020
		Air Mineral		44.000,00	Aik Mual Barat		4 November 2020
		Air Mineral		22.000,00	Desa Aik Berik		10 November 2020
		Air Mineral		-			
		Air Mineral		308.000,00	Desa Wajegeseng		10 November 2020
		Air Mineral		22.000,00	Kampung Laku Tengah Perapen		25 November 2020
		Air Mineral		22.000,00	Tanak Awu		25 November 2020
		Air Mineral		22.000,00	Desa Jelantik		25 November 2020
		Air Mineral		22.000,00	Desa Sukarara		25 November 2020
		Air Mineral		22.000,00	Desa Durian Kec Janapria		27 November 2020
		Air Mineral		22.000,00	Dusun Penjon Desa Janapria		27 November 2020
		Air Mineral		352.000,00	Bagek Rende Kel Jontlak		27 November 2020
		Air Mineral		44.000,00	Desa Serewa		27 November 2020
		Air Mineral		22.000,00	Ds Batuputik Desa Pengengat		1 desember 2020
		Air Mineral		22.000,00	Dsn Rangkep Desa Kuta		1 desember 2020
		Air Mineral		22.000,00	Dusun Labu Pandan Aik Bukak		7 Desember 2020
		Air Mineral		22.000,00	Rebitah		7 Desember 2020
		Air Mineral		22.000,00	Dusun Pemotoh Barat Desa Aik Berik		7 Desember 2020
		Air Mineral		22.000,00	Dsn Aik Berik Barat		7 Desember 2020
		Air Mineral		44.000,00	Dusun Kopang 1		7 Desember 2020
		Air Mineral		22.000,00	Dusun Lok Desa Kopang		7 Desember 2020
		Air Mineral		22.000,00	Desa Sengkerang		8 Desember 2020
		Air Mineral		44.000,00	Dusun Bagek Nunggal Desa Ubung		8 Desember 2020

No	Nama OPD	URAIAN KEGIATAN	Jumlah/unit	Nilai (Rp)	Pihak Yang Menerima	BAST	
						No	Tanggal
		Air Mineral		88.000,00	Desa Mekar Damai		8 Desember 2020
		Air Mineral		22.000,00	Dsn Sebuta Desa Pengangat		8 Desember 2020
		Air Mineral		44.000,00	Kel Sasake		8 Desember 2020
		Air Mineral		22.000,00	Dsn Perandap Desa Bunut Baik		8 Desember 2020
		Air Mineral		22.000,00	Dsn Tunjang Desa Pagutan		8 Desember 2020
		Air Mineral		66.000,00	Desa Jago		8 Desember 2020
		Air Mineral		22.000,00	Dusun Semparu Desa Semparu		8 Desember 2020
		Air Mineral		22.000,00	Dusun Betak Desa Beraim		9 Desember 2020
		Air Mineral		44.000,00	Dsn Bagek Nunggal Desa Ubung		9 Desember 2020
		Air Mineral		22.000,00	Dusun Tibu Sisok Ds Loang Maka		9 Desember 2020
		Air Mineral		22.000,00	Desa Mertak Kec Pujut		9 Desember 2020
		Air Mineral		22.000,00	Dusun jeruju III Ds Kelebu		11 Desember 2020
		Minyak Goreng		45.000,00	Kmp Laku Tengah Kel Perapen		7 September 2020
		Minyak Goreng		15.000,00	Desa Kawo		
		Minyak Goreng		15.000,00	Desa Sukarara		29 September 2020
		Minyak Goreng		15.000,00	Desa Tanak Awu kec Pujut		26 Oktober 2020
		Minyak Goreng		15.000,00	Dusun labu pandan Desa Aik Bukak		27 Oktober 2020
		Minyak Goreng		90.000,00	Desa Aik berik		2 November 2020
		Minyak Goreng		15.000,00	Kel Panjisari		2 November 2020
		Minyak Goreng		15.000,00	Rebile Tanak Awu		3 November 2020
		Minyak Goreng		30.000,00	Aik Mual Barat		4 November 2020
		Minyak Goreng		15.000,00	Desa Aik Berik		10 November 2020
		Minyak Goreng		-			
		Minyak Goreng		210.000,00	Desa Wajegeseng		10 November 2020
		Minyak Goreng		15.000,00	Kampung Laku Tengah Perapen		25 November 2020
		Minyak Goreng		15.000,00	Tanak Awu		25 November 2020
		Minyak Goreng		15.000,00	Desa Jelantik		25 November 2020
		Minyak Goreng		15.000,00	Desa Sukarara		25 November 2020
		Minyak Goreng		15.000,00	Desa Durian Kec Janapria		27 November 2020
		Minyak Goreng		15.000,00	Dusun Penjon Desa Janapria		27 November 2020
		Minyak Goreng		240.000,00	Bagek Rende Kel Jontlak		27 November 2020
		Minyak Goreng		30.000,00	Desa Serewa		27 November 2020
		Minyak Goreng		15.000,00	Ds Batuputik Desa Pengangat		1 desember 2020
		Minyak Goreng		15.000,00	Dsn Rangkep Desa Kuta		1 desember 2020
		Minyak Goreng		15.000,00	Dusun Labu Pandan Aik Bukak		7 Desember 2020
		Minyak Goreng		15.000,00	Rebitah		7 Desember 2020
		Minyak Goreng		15.000,00	Dusun Pemotoh Barat Desa Aik Berik		7 Desember 2020
		Minyak Goreng		15.000,00	Dsn Aik Berik Barat		7 Desember 2020
		Minyak Goreng		30.000,00	Dusun Kopang 1		7 Desember 2020
		Minyak Goreng		15.000,00	Dusun Lok Desa Kopang		7 Desember 2020
		Minyak Goreng		15.000,00	Desa Sengkerang		8 Desember 2020
		Minyak Goreng		30.000,00	Dusun Bagek Nunggal Desa Ubung		8 Desember 2020

No	Nama OPD	URAIAN KEGIATAN	Jumlah/unit	Nilai (Rp)	Pihak Yang Menerima	BAST	
						No	Tanggal
		Minyak Goreng		30.000,00	Desa Mekar Damai		8 Desember 2020
		Minyak Goreng		15.000,00	Dsn Sebuta Desa Pengengat		8 Desember 2020
		Minyak Goreng		15.000,00	Dsn Tunjang Desa Pagutan		8 Desember 2020
		Minyak Goreng		45.000,00	Desa Jago		8 Desember 2020
		Minyak Goreng		15.000,00	Dusun Semparu Desa Semparu		8 Desember 2020
		Minyak Goreng		15.000,00	Dusun Betak Desa Beraim		9 Desember 2020
		Minyak Goreng		30.000,00	Dsn Bagek Nunggal Desa Ubung		9 Desember 2020
		Minyak Goreng		15.000,00	Dusun Tibu Sisok Ds Loang Maka		9 Desember 2020
		Minyak Goreng		30.000,00	Desa Mertak Kec Pujut		9 Desember 2020
		Minyak Goreng		30.000,00	Dusun Jeruju III Ds Kelebu		11 Desember 2020
		Minyak Goreng		15.000,00	Desa Pengengat		11 Desember 2020
		Minyak Goreng		165.000,00	Kel Tiwu Galih		16 Desember 2020
		Minyak Goreng		225.000,00	Desa Durian Kec Janapria		16 Desember 2020
		Minyak Goreng		30.000,00	Desa Pejanggik Kec Prateng		17 Desember 2020
		Minyak Goreng		30.000,00	Dsn Pagesangan Ds Pagutan		17 Desember 2020
		Minyak Goreng		60.000,00	Dsn Torok Aik Beleq Ds M.Ajan		18 Desember 2020
		Minyak Goreng		30.000,00	Sumbek Desa Muncan		18 Desember 2020
		Minyak Goreng		30.000,00	Dusun Bajur Desa Kopang		18 Desember 2020
		Honorarium PPHP		500.000,00			
		sisa Persediaan		91.988.540,00			
6	Dinas Sosial			708.828.200,00			
		Kegiatan Pelatihan Keterampilan Berusaha Bagi Keluarga Miskin					
		Barang Yang Diserahkan kepada Masyarakat melalui KUBE (Usaha Jamur)		23.000.000,00	Solihin, dkk (KUBE "SELOJAN BERSATU")	460.2/23/SOSIAL/2020	04/08/2020
		Serbuk Gergaji	50 m3				
		Dedak	30 kg				
		Calcium/Dolomit	60 kg				
		Serbuk Jagung	60 kg				
		Plastik Log	120 kg				
		Cincin	2000 biji				
		Tutup Cincin	2000 biji				
		Bibit Jamur F2	100 log				
		Spertus/Alkohol	8 liter				
		Stik Bibit	50 biji				
		Lampu Bunsen	8 buah				
		Karet	2 kg				
		Kapas/Koran	2 kg				
		Pengukug	2 unit				
		Barang Yang Diserahkan kepada Masyarakat melalui KUBE (Bakulan/Sembako)		161.235.000,00			
		Beras	750 Kg		Muhammad Nasir, dkk (KUBE "PADE GIRANG")	460.2/11/SOSIAL/2020	04/08/2020
		Gula Pasir	50 Kg				
		Minyak Goreng	100 Liter				
		Telur	100 Terai				
		-sda-	-sda-		Mas'ud, dkk (KUBE "MAJU TERUS")	460.2/21/SOSIAL/2020	04/08/2020
		-sda-	-sda-		Jahri, dkk (KUBE BERIOK MAJU")	460.2/19/SOSIAL/2020	04/08/2020
		-sda-	-sda-		Almah, dkk (KUBE "KERARO DAMPUK")	460.2/13/SOSIAL/2020	04/08/2020
		-sda-	-sda-		Amaq Hirnawati, dkk (KUBE "KARYA SABAR")	460.2/16/SOSIAL/2020	04/08/2020
		-sda-	-sda-		Saepudin, dkk (KUBE "IDUP RAHAYU")	460.2/15/SOSIAL/2020	04/08/2020
		-sda-	-sda-		Hul Laelatul Jannah (KUBE "ARRAZAK")	460.2/14/SOSIAL/2020	04/08/2020
		-sda-	-sda-		Hermawan, dkk (KUBE "TUNAS URIP")	460.2/1891/SOSIAL/2020	04/08/2020
		Barang Yang Diserahkan kepada Masyarakat melalui KUBE (Usaha Tenun)		179.650.000,00			
		Alat Proses	2 Unit		Mariati, dkk (KUBE "TERUDAK")	460.2/25/SOSIAL/2020	04/08/2020

No	Nama OPD	URAIAN KEGIATAN	Jumlah/unit	Nilai (Rp)	Pihak Yang Menerima	BAST	
						No	Tanggal
		- Andir					
		- Arah					
		- Anik					
		- Tempat Lusi					
		Alat Proses Tenun	2 Unit				
		- Batang					
		- Jajak					
		- Totuk					
		- Gun Kecil					
		- Gun Besar					
		- Terundak					
		- Pendiring					
		- Penengol					
		- Berire Kecil					
		- Berire Besar					
		- Afit					
		- Lekot					
		Bahan Baku Benang Katun	250 Biji				
		- Benang Lusi					
		- Benang Paka					
		- Benang Motif					
		-sda-	-sda-		Rinasj, dkk (KUBe "BULAN GETAP")	460.2/33/SOSIAL/2020	04/08/2020
		-sda-	-sda-		Sahmin, dkk (KUBe "BAGEK NUNGGAL")	460.2/27/SOSIAL/2020	04/08/2020
		-sda-	-sda-		Lale Tije Manik, dkk (KUBe "MAWAR")	460.2/29/SOSIAL/2020	04/08/2020
		-sda-	-sda-		Rindi Aprianti, dkk (KUBe "SELULUT")	460.2/35/SOSIAL/2020	04/08/2020
		-sda-	-sda-		Nuraini, dkk (KUBe "BULAN")	460.2/32/SOSIAL/2020	04/08/2020
		-sda-	-sda-		Yati, dkk (KUBe "ILHAM SEJAHTERA")	460.2/09/SOSIAL/2020	04/08/2020
		-sda-	-sda-		Sukar, dkk (KUBe "AL-MISBAH")	460.2/07/SOSIAL/2020	04/08/2020
		Barang Yang Diserahkan kepada Masyarakat bagi Penyandang Disabilitas		48.740.000,00			
		Tongkat Ketiak (Cruck)	1 (satu) buah		Burhanudin dkk	460.3/599/SOS/2020	04/08/2020
		Alat Bantu Dengar (One Med)	1 (satu) buah		Rijalul Hadi dkk	460.3/615/SOS/2020	04/08/2020
		Tongkat Tuna Netra	1 (satu) buah		Sujiwa dkk	460.3/620/SOS/2020	04/08/2020
		Kursi Roda (Merk Spirit)	1 (satu) buah		Darmi dkk	460.3/6585/SOS/2020	04/08/2020
		Barang Yang Diserahkan kepada Masyarakat berupa Kaos TAGANA		9.000.000,00			
		Baju Kaos	1 buah		Husni Tamrin dkk	460.1/563/SOS	04/08/2020
		Barang Yang Diserahkan kepada Masyarakat bagi Lansia dan Disabilitas		198.453.200,00			
		Beras C4 Galih+ Kemasan	5 kg		Ahmadi	460.3/1063/SOS	25-08-2020
		Gula Pasir Kemasan 1 kg	2 Kg				
		Telur	1 terai				
		Minyak Fortune Kemasan 1 Liter	2 Liter				
		Abon Daging isi 100gr	2 bungkus		AFIF dkk	460.3/1064/SOS	25-08-2020
		Kegiatan Penanganan Masalah-masalah Strategis yang menyangkut Tanggap Cepat Darurat dan Kejadian Luar Biasa		73.750.000,00			
		Mie Instan Selera Pedas	1 Dus		Kepala Desa Tanak Awu	460.1/01/SOS	24-08-2020
		Beras	10 Kg				
		Mie Instan Selera Pedas	2 Dus		Seklur. Prapen	460.1/02/SOS	24-08-2020
		Beras	20 Kg				
		Mie Instan Selera Pedas	2 Dus		Kepala Desa Sukarara	460.1/03/SOS	24-08-2020
		Beras	10 Kg				
		Mie Instan Selera Pedas	2 Dus		Kadus. Setumbak	460.1/04/SOS	24-08-2020
		Beras	20 Kg				
		Mie Instan Selera Pedas	1 Dus		Kaling. Harapan Baru	460.1/05/SOS	24-08-2020
		Beras	10 Kg				
		Mie Instan Selera Pedas	5 Dus		Kades. Pengembur	460.1/06/SOS	24-08-2020
		Beras	50 Kg				
		Mie Instan Selera Pedas	3 Dus		Sekdes Durian	460.1/07/SOS	24-08-2020
		Beras	30 Kg				
		Mie Instan Selera Pedas	8 Dus		Kadus. Panti Babas	460.1/08/SOS	24-08-2020
		Beras	60 Kg				
		Mie Instan Selera Pedas	1 Dus		Sekdes. Penujak	460.1/09/SOS	24-08-2020
		Beras	10 Kg				
		Mie Instan Selera Pedas	3 Dus		Lurah Sasake	460.1/10/SOS	24-08-2020
			30 Kg				
		Mie Instan Selera Pedas	3 Dus		Kades Sengkerang	460.1/11/SOS	24-08-2020
		Beras	30 Kg				
		Mie Instan Selera Pedas	9 Dus		Sekdes Durian	460.1/12/SOS	24-08-2020
		Beras	90 Kg				
		Mie Instan Selera Pedas	1 Dus		Kadus Dayen Peken	460.1/13/SOS	24-08-2020
		Beras	10 Kg				
		Kegiatan Pelayanan dan Perlindungan Sosial, Hukum bagi korban eksploitasi, perdagangan perempuan dan anak, Barang Yang Diserahkan kepada Masyarakat berupa Sembako		15.000.000,00			

No	Nama OPD	URAIAN KEGIATAN	Jumlah/unit	Nilai (Rp)	Pihak Yang Menerima	BAST	
						No	Tanggal
		Beras C4 Gali + Kemasan	10 Kg		Inaq Tiram	460.3/1765/SOS/2020	24-08-2020
		Susu Indomilk	4 Kaleng				
		Gula Pasir Kemasan	2 Kg		Amaq Resah/Reme dkk	460.3/1766/SOS/2020	24-08-2020
7	Dinas Tenaga Kerja dan Transmigrasi			15.300.000,00			
		SEMBAKO	1	1.000.000,00	Nasib	560/190/02/2020	43951
		SEMBAKO	1	1.000.000,00	Lia Suhaini	560/191/02/2020	43951
		SEMBAKO	1	1.000.000,00	Aminah	560/192/02/2020	43951
		SEMBAKO	1	1.000.000,00	Safia Lara	560/193/02/2020	43951
		SEMBAKO	1	1.000.000,00	Aminah	560/194/02/2020	43951
		SEMBAKO	1	1.000.000,00	Istianah	560/195/02/2020	43951
		SEMBAKO	1	1.000.000,00	Deni Asna	560/196/02/2020	43951
		SEMBAKO	1	1.000.000,00	H. Mazhari	560/197/02/2020	43951
		SEMBAKO	1	1.000.000,00	Khairil Anwar	560/378.1/01/2020	44035
		SEMBAKO	1	1.000.000,00	Sahlim	560/378.2/01/2020	44035
		SEMBAKO	1	1.000.000,00	Pasarudin	560/378.3/01/2020	44035
		SEMBAKO	1	1.000.000,00	Hermi	560/378.4/01/2020	44035
		Honor PPHP		300.000,00	L. M. Nasir		44091
		SEMBAKO	1	1.000.000,00	Husniati	560/592/2020/Nakertran s/2020	26 Nop 2020
		SEMBAKO	1	1.000.000,00	Samsudin Rahman	560/593/2020/Nakertran s/2020	26 Nop 2020
		SEMBAKO	1	1.000.000,00	Siswati	560/594/2020/Nakertran s/2020	26 Nop 2020
8	Dinas Pemberdayaan Perempuan Perlindungan Anak			802.141.600,00			
		Lemari Tempat Penyimpanan Alkon	13	168.750.000,00	Faskes/Klinik KB	779/243.b/DP3AP2KB	25 Juni 2020
		IUD Kit	31	108.301.600,00	Faskes/Klinik KB	779/310.b/DP3AP2KB	21 Juli 2020
		Implan Removal Kit	36	106.920.000,00	Faskes/Klinik KB	779/264/DP3AP2KB	7 Juli 2020
		Lansia Kit	25	137.390.000,00	Kelompok Lansia	779/310.e/DP3AP2KB	21 Juli 2020
		GenRe Kit	6	170.000.000,00	Kelompok PIK R	779/408.b/DP3AP2KB	19 Agustus 2020
		BKB Kit Stunting	5	44.880.000,00	Kelompok BKB di Desa Stunting	779/395.a/DP3AP2KB	21 Juli 2020
		Pembelian Alat Produk Bagi Pelaku Industri Rumahan	40	47.000.000,00	Pelaku Industri Rumahan	779/230.a/DP3AP2KB	24 Juni 2020
		Barang untuk diserahkan kepada perempuan korban kekerasan di Kabupaten Lombok Tengah	36	9.000.000,00	Perempuan Korban Kekerasan	779/20/PPA/DP3AP2KB	20 AGUSTUS 2020
		Barang untuk diserahkan kepada anak korban kekerasan di Kabupaten Lombok Tengah	36	9.000.000,00	Perempuan Korban Kekerasan	779/25/PPPA/DP3AP2KB	22 OKTOBER 2020
		Bayar biaya belanja honorarium Pejabat Penerima Hasil Pekerjaan (PPHP) Pembelian Alat Produk Bagi Pelaku Industri Rumahan pada Dinas P3AP2KB Kab. Lombok Tengah Atas nama Zaenal Aripin		300.000,00			
		Bayar biaya belanja honorarium Pejabat Penerima Hasil Pekerjaan (PPHP) Pengadaan GenRe Kit pada Dinas P3AP2KB Kab. Lombok Tengah Atas nama Zaenal Aripin		300.000,00			
		Bayar biaya belanja honorarium Pejabat Penerima Hasil Pekerjaan (PPHP) Pengadaan BKL Kit dan BKB Kit Stunting pada Dinas P3AP2KB Kab. Lombok Tengah Atas nama Zaenal Aripin		300.000,00			
9	Dinas Ketahanan Pangan			777.281.600,00			
		Benih Cabai	5 Sachet	300.000,00	Kelompok Pemanfaatan Pekarangan	980/300.B/2020	05-Okt-20
		Benih Tomat	5 Sachet	300.000,00	Dusun Setiling Desa Setiling		
		Benih Terong Bulat	5 Sachet	250.000,00	Kecamatan Batukliang Utara		
		Benih Terong Panjang	5 Sachet	300.000,00			
		Benih Sawi	5 Sachet	250.000,00			
		Benih Mentimun	5 Sachet	250.000,00			
		Benih Paria	5 Sachet	250.000,00			
		Benih Kubis	5 Sachet	300.000,00			
		Polybag	26 kg	1.300.000,00			
		Jaring Tanaman	1 roll	980.000,00			
		Pupuk NPK	100 kg	1.485.000,00			
		Kompos	400 kg	440.000,00			
		Pupuk Cair	10 botol	990.000,00			
		Fungisida	10 botol	1.155.000,00			
		Bibit Ayam Buras	750 ekor	5.962.500,00			
		Pakan Ayam Buras	750 kg	6.352.500,00			

No	Nama OPD	URAIAN KEGIATAN	Jumlah/unit	Nilai (Rp)	Pihak Yang Menerima	BAST	
						No	Tanggal
		Tempat Pakan	30 buah	429.000,00			
		Tempat Minum	30 buah	247.500,00			
		Bibit Mangga	60 batang	2.400.000,00			
		Rumah Bibit	1 unit	6.930.000,00			
		Rak Pembibitan	4 buah	3.960.000,00			
		Plank Kelompok	1 buah	700.000,00			
		Tray Pembibitan	30 buah	1.023.000,00			
		Gembor	1 buah	93.500,00			
		Vitamin ayam	30 sachet	290.400,00			
II		Benih Cabai	5 sachet	300.000,00	Kelompok Pemanfaatan Pekarangan	980/300.N/2020	05-Okt-20
		Benih Tomat	5 sachet	300.000,00	Dusun Kwang Rasa Desa Wajageseng		
		Benih Terong Bulat	5 sachet	250.000,00	Kecamatan Kopang		
		Benih Terong Panjang	5 sachet	300.000,00			
		Benih Sawi	5 sachet	250.000,00			
		Benih Mentimun	5 sachet	250.000,00			
		Benih Paria	5 sachet	250.000,00			
		Benih Kubis	5 sachet	300.000,00			
		Polybag	26kg	1.300.000,00			
		Jaring Tanaman	1 rol	980.000,00			
		Pupuk NPK	100 kg	1.485.000,00			
		Kompos	400 kg	440.000,00			
		Pupuk Cair	10 botol	990.000,00			
		Fungisida	10 botol	1.155.000,00			
		Bibit Ayam Buras	750 ekor	5.962.500,00			
		Pakan Ayam Buras	750 kg	6.352.500,00			
		Tempat Pakan	30 buah	429.000,00			
		Tempat Minum	30 buah	247.500,00			
		Bibit Mangga	60 batang	2.400.000,00			
		Rumah Bibit	1 unit	6.930.000,00			
		Rak Pembibitan	4 buah	3.960.000,00			
		Plank Kelompok	1 buah	700.000,00			
		Tray Pembibitan	30 buah	1.023.000,00			
		Gembor	1 buah	93.500,00			
		Vitamin ayam	30 sachet	290.400,00			
III		Benih Cabai	6 sachet	360.000,00	Kelompok Pemanfaatan Pekarangan	980/300.A/2020	05-Okt-20
		Benih Tomat	6 sachet	360.000,00	Dusun Montong Belok Desa Bujak		
		Benih Terong Bulat	6 sachet	300.000,00	Kecamatan Batukliang		
		Benih Terong Panjang	6 sachet	360.000,00			
		Benih Sawi	6 sachet	300.000,00			
		Benih Mentimun	6 sachet	300.000,00			
		Benih Paria	6 sachet	300.000,00			
		Benih Kubis	6 sachet	360.000,00			
		Polybag	25 kg	1.250.000,00			
		Jaring Tanaman	0,5 roll	490.000,00			
		Pupuk NPK	100 kg	1.485.000,00			
		Kompos	400 kg	440.000,00			
		Pupuk Cair	10 botol	990.000,00			
		Fungisida	10 botol	1.155.000,00			
		Bibit Ayam Buras	750 ekor	5.962.500,00			
		Pakan Ayam Buras	750 kg	6.352.500,00			
		Tempat Pakan	30 buah	429.000,00			
		Tempat Minum	30 buah	247.500,00			
		Bibit Mangga	60 batang	2.400.000,00			
		Rumah Bibit	1 unit	6.930.000,00			
		Rak Pembibitan	4 buah	3.960.000,00			
		Plank Kelompok	1 buah	700.000,00			
		Tray Pembibitan	30 buah	1.023.000,00			
		Gembor	1 buah	93.500,00			
		Vitamin ayam	30 sachet	290.400,00			
IV		Benih Cabai	5 sachet	300.000,00	Kelompok Pemanfaatan Pekarangan	980/300.E/2020	05-Okt-20
		Benih Tomat	5 sachet	300.000,00	Dusun Kenawa Desa Dasan Baru		
		Benih Terong Bulat	5 sachet	250.000,00	Kecamatan Kopang		
		Benih Terong Panjang	5 sachet	300.000,00			
		Benih Sawi	5 sachet	250.000,00			
		Benih Mentimun	5 sachet	250.000,00			
		Benih Paria	5 sachet	250.000,00			
		Benih Kubis	5 sachet	300.000,00			
		Polybag	26 kg	1.300.000,00			
		Jaring Tanaman	1 roll	980.000,00			
		Pupuk NPK	100 kg	1.485.000,00			
		Kompos	400 kg	440.000,00			
		Pupuk Cair	10 botol	990.000,00			
		Fungisida	10 botol	1.155.000,00			
		Bibit Ayam Buras	750 ekor	5.962.500,00			
		Pakan Ayam Buras	750 kg	6.352.500,00			
		Tempat Pakan	30 buah	429.000,00			

No	Nama OPD	URAIAN KEGIATAN	Jumlah/unit	Nilai (Rp)	Pihak Yang Menerima	BAST	
						No	Tanggal
		Tempat Minum	30 buah	247.500,00			
		Bibit Mangga	60 batang	2.400.000,00			
		Rumah Bibit	1 unit	6.930.000,00			
		Rak Pembibitan	4 buah	3.960.000,00			
		Plank Kelompok	1 buah	700.000,00			
		Tray Pembibitan	30 buah	1.023.000,00			
		Gembor	1 buah	93.500,00			
		Vitamin ayam	30 sachet	290.400,00			
	V	Benih Cabai	5 sachet	300.000,00	Kelompok Pemanfaatan Pekarangan	980/300.C/2020	05-Okt-20
		Benih Tomat	5 sachet	300.000,00	Dusun Lingkok Bunut Desa Lekor		
		Benih Terong Bulat	5 sachet	250.000,00	Kecamatan Janapria		
		Benih Terong Panjang	5 sachet	300.000,00			
		Benih Sawi	5 sachet	250.000,00			
		Benih Mentimun	5 sachet	250.000,00			
		Benih Paria	5 sachet	250.000,00			
		Benih Kubis	5 sachet	300.000,00			
		Polybag	26 kg	1.300.000,00			
		Jaring Tanaman	1roll	980.000,00			
		Pupuk NPK	100 kg	1.485.000,00			
		Kompos	400 kg	440.000,00			
		Pupuk Cair	10 botol	990.000,00			
		Fungisida	10 botol	1.155.000,00			
		Bibit Ayam Buras	750 ekor	5.962.500,00			
		Pakan Ayam Buras	750 kg	6.352.500,00			
		Tempat Pakan	30 buah	429.000,00			
		Tempat Minum	30 buah	247.500,00			
		Bibit Mangga	60 batang	2.400.000,00			
		Rumah Bibit	1 unit	6.930.000,00			
		Rak Pembibitan	4 buah	3.960.000,00			
		Plank Kelompok	1 buah	700.000,00			
		Tray Pembibitan	30 buah	1.023.000,00			
		Gembor	1 buah	93.500,00			
		Vitamin ayam	30 sachet	290.400,00			
	VI	Benih Cabai	5 sachet	300.000,00	Kelompok Pemanfaatan Pekarangan	980/300.G/2020	05-Okt-20
		Benih Tomat	5 sachet	300.000,00	Dusun Toro Desa Pejanggalik		
		Benih Terong Bulat	5 sachet	250.000,00	Kecamatan Praya Tengah		
		Benih Terong Panjang	5 sachet	300.000,00			
		Benih Sawi	5 sachet	250.000,00			
		Benih Mentimun	5 sachet	250.000,00			
		Benih Paria	5 sachet	250.000,00			
		Benih Kubis	5 sachet	300.000,00			
		Polybag	26 kg	1.300.000,00			
		Jaring Tanaman	1 roll	980.000,00			
		Pupuk NPK	100 kg	1.485.000,00			
		Kompos	400 kg	440.000,00			
		Pupuk Cair	10 botol	990.000,00			
		Fungisida	10 botol	1.155.000,00			
		Bibit Ayam Buras	750 ekor	5.962.500,00			
		Pakan Ayam Buras	750 kg	6.352.500,00			
		Tempat Pakan	30 buah	429.000,00			
		Tempat Minum	30 buah	247.500,00			
		Bibit Mangga	60 batang	2.400.000,00			
		Rumah Bibit	1 unit	6.930.000,00			
		Rak Pembibitan	4 buah	3.960.000,00			
		Plank Kelompok	1 buah	700.000,00			
		Tray Pembibitan	30 buah	1.023.000,00			
		Gembor	1 buah	93.500,00			
		Vitamin ayam	30 sachet	290.400,00			
	VII	Benih Cabai	6 sachet	360.000,00	Kelompok Pemanfaatan Pekarangan	980/300.F/2020	05-Okt-20
		Benih Tomat	6 sachet	360.000,00	Dusun Bodak Desa Montong Terep		
		Benih Terong Bulat	6 sachet	300.000,00	Kecamatan Praya		
		Benih Terong Panjang	6 sachet	360.000,00			
		Benih Sawi	6 sachet	300.000,00			
		Benih Mentimun	6 sachet	300.000,00			
		Benih Paria	6 sachet	300.000,00			
		Benih Kubis	6 sachet	360.000,00			
		Polybag	25 kg	1.250.000,00			
		Jaring Tanaman	0,5 roll	490.000,00			
		Pupuk NPK	100 kg	1.485.000,00			
		Kompos	400 kg	440.000,00			
		Pupuk Cair	10 botol	990.000,00			
		Fungisida	10 botol	1.155.000,00			
		Bibit Ayam Buras	750 ekor	5.962.500,00			
		Pakan Ayam Buras	750 kg	6.352.500,00			
		Tempat Pakan	30 buah	429.000,00			
		Tempat Minum	30 buah	247.500,00			
		Bibit Mangga	60 batang	2.400.000,00			

No	Nama OPD	URAIAN KEGIATAN	Jumlah/unit	Nilai (Rp)	Pihak Yang Menerima	BAST	
						No	Tanggal
		Rumah Bibit	1 unit	6.930.000,00			
		Rak Pembibitan	4 buah	3.960.000,00			
		Plank Kelompok	1 buah	700.000,00			
		Tray Pembibitan	30 buah	1.023.000,00			
		Gembor	1 buah	93.500,00			
		Vitamin ayam	30 sachet	290.400,00			
VIII		Benih Cabai	5 sachet	300.000,00	Kelompok Pemanfaatan Pekarangan	980/300.M/2020	05-Okt-20
		Benih Tomat	5 sachet	300.000,00	Dusun Jago Daye Desa Jago		
		Benih Terong Bulat	5 sachet	250.000,00	Kecamatan Praya		
		Benih Terong Panjang	5 sachet	300.000,00			
		Benih Sawi	5 sachet	250.000,00			
		Benih Mentimun	5 sachet	250.000,00			
		Benih Paria	5 sachet	250.000,00			
		Benih Kubis	5 sachet	300.000,00			
		Polybag	26 kg	1.300.000,00			
		Jaring Tanaman	1 roll	980.000,00			
		Pupuk NPK	100 kg	1.485.000,00			
		Kompos	400 kg	440.000,00			
		Pupuk Cair	10 botol	990.000,00			
		Fungisida	10 botol	1.155.000,00			
		Bibit Ayam Buras	750 ekor	5.962.500,00			
		Pakan Ayam Buras	750 kg	6.352.500,00			
		Tempat Pakan	30 buah	429.000,00			
		Tempat Minum	30 buah	247.500,00			
		Bibit Mangga	60 batang	2.400.000,00			
		Rumah Bibit	1 unit	6.930.000,00			
		Rak Pembibitan	4 buah	3.960.000,00			
		Plank Kelompok	1 buah	700.000,00			
		Tray Pembibitan	30 buah	1.023.000,00			
		Gembor	1 buah	93.500,00			
		Vitamin ayam	30 sachet	290.400,00			
IX		Benih Cabai	5 schet	300.000,00	Kelompok Pemanfaatan Pekarangan	980/300.J/2020	05-Okt-20
		Benih Tomat	5 schet	300.000,00	Dusun Kebon Sirih Desa Pemepek		
		Benih Terong Bulat	5 schet	250.000,00	Kecamatan Pringgarata		
		Benih Terong Panjang	5 schet	300.000,00			
		Benih Sawi	5 schet	250.000,00			
		Benih Mentimun	5 schet	250.000,00			
		Benih Paria	5 schet	250.000,00			
		Benih Kubis	5 schet	300.000,00			
		Polybag	25 kg	1.250.000,00			
		Jaring Tanaman	0,5 roll	490.000,00			
		Pupuk NPK	100 kg	1.485.000,00			
		Kompos	400 kg	440.000,00			
		Pupuk Cair	10 botol	990.000,00			
		Fungisida	10 botol	1.155.000,00			
		Bibit Ayam Buras	750 ekor	5.962.500,00			
		Pakan Ayam Buras	750 kg	6.352.500,00			
		Tempat Pakan	30 buah	429.000,00			
		Tempat Minum	30 buah	247.500,00			
		Bibit Mangga	60 batang	2.400.000,00			
		Rumah Bibit	1 unit	6.930.000,00			
		Rak Pembibitan	4 buah	3.960.000,00			
		Plank Kelompok	1 buah	700.000,00			
		Tray Pembibitan	30 buah	1.023.000,00			
		Gembor	1 buah	93.500,00			
		Vitamin ayam	30 sachet	290.400,00			
X		Benih Cabai	5 sachet	300.000,00	Kelompok Pemanfaatan Pekarangan	980/300.D/2020	05-Okt-20
		Benih Tomat	5 sachet	300.000,00	Dusun Berembeng Lauk Desa Pengenjek		
		Benih Terong Bulat	5 sachet	250.000,00	Kecamatan Jonggat		
		Benih Terong Panjang	5 sachet	300.000,00			
		Benih Sawi	5 sachet	250.000,00			
		Benih Mentimun	5 sachet	250.000,00			
		Benih Paria	5 sachet	250.000,00			
		Benih Kubis	5 sachet	300.000,00			
		Polybag	25 kg	1.250.000,00			
		Jaring Tanaman	0,5 roll	490.000,00			
		Pupuk NPK	100 kg	1.485.000,00			
		Kompos	400 kg	440.000,00			
		Pupuk Cair	10 botol	990.000,00			
		Fungisida	10 botol	1.155.000,00			
		Bibit Ayam Buras	750 ekor	5.962.500,00			
		Pakan Ayam Buras	750 kg	6.352.500,00			
		Tempat Pakan	30 buah	429.000,00			
		Tempat Minum	30 buah	247.500,00			
		Bibit Mangga	60 batang	2.400.000,00			
		Rumah Bibit	1 unit	6.930.000,00			

No	Nama OPD	URAIAN KEGIATAN	Jumlah/unit	Nilai (Rp)	Pihak Yang Menerima	BAST	
						No	Tanggal
		Rak Pembibitan	4 buah	3.960.000,00			
		Plank Kelompok	1 buah	700.000,00			
		Tray Pembibitan	30 buah	1.023.000,00			
		Gembor	1 buah	93.500,00			
		Vitamin ayam	30 sachet	290.400,00			
		Benih Cabai	5 sachet	300.000,00	Kelompok Pemanfaatan Pekarangan	980/300.I/2020	05-Okt-20
		Benih Tomat	5 sachet	300.000,00			
		Benih Terong Bulat	5 sachet	250.000,00			
		Benih Terong Panjang	5 sachet	300.000,00			
		Benih Sawi	5 sachet	250.000,00			
		Benih Mentimun	5 sachet	250.000,00			
		Benih Paria	5 sachet	250.000,00			
		Benih Kubis	5 sachet	300.000,00			
		Polybag	26 kg	1.300.000,00			
		Jaring Tanaman	1 roll	980.000,00			
		Pupuk NPK	100 kg	1.485.000,00			
		Kompos	400 kg	440.000,00			
		Pupuk Cair	10 botol	990.000,00			
		Fungisida	10 botol	1.155.000,00			
		Bibit Ayam Buras	750 ekor	5.962.500,00			
		Pakan Ayam Buras	750 kg	6.352.500,00			
		Tempat Pakan	30 buah	429.000,00			
		Tempat Minum	30 buah	247.500,00			
		Bibit Mangga	60 batang	2.400.000,00			
		Rumah Bibit	1 unit	6.930.000,00			
		Rak Pembibitan	4 buah	3.960.000,00			
		Plank Kelompok	1 buah	700.000,00			
		Tray Pembibitan	30 buah	1.023.000,00			
		Gembor	1 buah	93.500,00			
		Vitamin ayam	30 sachet	290.400,00			
		Benih Cabai	5 sachet	300.000,00	Kelompok Pemanfaatan Pekarangan	980/300.H/2020	05-Okt-20
		Benih Tomat	5 sachet	300.000,00			
		Benih Terong Bulat	5 sachet	250.000,00			
		Benih Terong Panjang	5 sachet	300.000,00			
		Benih Sawi	5 sachet	250.000,00			
		Benih Mentimun	5 sachet	250.000,00			
		Benih Paria	5 sachet	250.000,00			
		Benih Kubis	5 sachet	300.000,00			
		Polybag	26 kg	1.300.000,00			
		Jaring Tanaman	1 roll	980.000,00			
		Pupuk NPK	100 kg	1.485.000,00			
		Kompos	400 kg	440.000,00			
		Pupuk Cair	10 botol	990.000,00			
		Fungisida	10 botol	1.155.000,00			
		Bibit Ayam Buras	750 ekor	5.962.500,00			
		Pakan Ayam Buras	750 kg	6.352.500,00			
		Tempat Pakan	30 buah	429.000,00			
		Tempat Minum	30 buah	247.500,00			
		Bibit Mangga	60 batang	2.400.000,00			
		Rumah Bibit	1 unit	6.930.000,00			
		Rak Pembibitan	4 buah	3.960.000,00			
		Plank Kelompok	1 buah	700.000,00			
		Tray Pembibitan	30 buah	1.023.000,00			
		Gembor	1 buah	93.500,00			
		Vitamin ayam	30 sachet	290.400,00			
		Benih Cabai	5 sachet	300.000,00	Kelompok Pemanfaatan Pekarangan	980/300.K/2020	05-Okt-20
		Benih Tomat	5 sachet	300.000,00			
		Benih Terong Bulat	5 sachet	250.000,00			
		Benih Terong Panjang	5 sachet	300.000,00			
		Benih Sawi	5 sachet	250.000,00			
		Benih Mentimun	5 sachet	250.000,00			
		Benih Paria	5 sachet	250.000,00			
		Benih Kubis	5 sachet	300.000,00			
		Polybag	26 kg	1.300.000,00			
		Jaring Tanaman	1 roll	980.000,00			
		Pupuk NPK	100 kg	1.485.000,00			
		Kompos	400 kg	440.000,00			
		Pupuk Cair	10 botol	990.000,00			
		Fungisida	10 botol	1.155.000,00			
		Bibit Ayam Buras	750 ekor	5.962.500,00			
		Pakan Ayam Buras	750 kg	6.352.500,00			
		Tempat Pakan	30 buah	429.000,00			
		Tempat Minum	30 buah	247.500,00			
		Bibit Mangga	60 batang	2.400.000,00			
		Rumah Bibit	1 unit	6.930.000,00			
		Rak Pembibitan	4 buah	3.960.000,00			
		Plank Kelompok	1 buah	700.000,00			

No	Nama OPD	URAIAN KEGIATAN	Jumlah/unit	Nilai (Rp)	Pihak Yang Menerima	BAST	
						No	Tanggal
		Tray Pembibitan	30 buah	1.023.000,00			
		Gembor	1 buah	93.500,00			
		Vitamin ayam	30 sachet	290.400,00			
		Benih Cabai	5 sachet	300.000,00	Kelompok Pemanfaatan Pekarangan	980/300.L/2020	05-Okt-20
		Benih Tomat	5 sachet	300.000,00			
		Benih Terong Bulat	5 sachet	250.000,00			
		Benih Terong Panjang	5 sachet	300.000,00			
		Benih Sawi	5 sachet	250.000,00			
		Benih Mentimun	5 sachet	250.000,00			
		Benih Paria	5 sachet	250.000,00			
		Benih Kubis	5 sachet	300.000,00			
		Polybag	26 kg	1.300.000,00			
		Jaring Tanaman	1 roll	980.000,00			
		Pupuk NPK	100 kg	1.485.000,00			
		Kompos	400 kg	440.000,00			
		Pupuk Cair	10 botol	990.000,00			
		Fungsida	10 botol	1.155.000,00			
		Bibit Ayam Buras	750 ekor	5.962.500,00			
		Pakan Ayam Buras	750 kg	6.352.500,00			
		Tempat Pakan	30 buah	429.000,00			
		Tempat Minum	30 buah	247.500,00			
		Bibit Mangga	60 batang	2.400.000,00			
		Rumah Bibit	1 unit	6.930.000,00			
		Rak Pembibitan	4 buah	3.960.000,00			
		Plank Kelompok	1 buah	700.000,00			
		Tray Pembibitan	30 buah	1.023.000,00			
		Gembor	1 buah	93.500,00			
		Vitamin ayam	30 sachet	290.400,00			
		Bibit Terong Panjang	35 sachet	2.100.000,00		980/300.O/2020	09-Nov-20
		Bibit Cabe Kecil	35 sachet	2.100.000,00			
		Bibit Tomat	35 sachet	2.100.000,00			
		Bibit Terong Bulat	35 sachet	1.750.000,00			
		Bibit Paria	35 sachet	1.750.000,00			
		Bibit Mentimun	35 sachet	1.750.000,00			
		Bibit Kol	35 sachet	2.100.000,00			
		Bibit Sawi	35 sachet	1.750.000,00			
		Polybag	35 kg	1.750.000,00			
		Beras Cadangan Pangan Pemerintah	16000 kg	189.024.000,00		980/186/DKP/2020	15-Jul-20
		Mesin Tepung Multiguna 3 in 1	1 unit	5.500.000,00		523 /226 /DKP/2020	22-Apr-20
		Kompas Gas 2 tungku	1 unit	600.000,00			
		Tabung Gas 3 kg dan regulator	1 unit	350.000,00			
		Oven	1 unit	500.000,00			
		Mesin Tepung Multiguna 3 in 1	1 unit	5.500.000,00		523 /227 /DKP/2020	22-Apr-20
		Kompas Gas 2 tungku	1 unit	600.000,00			
		Tabung Gas 3 kg dan regulator	1 unit	350.000,00			
		Oven	1 unit	500.000,00			
		Mesin Tepung Multiguna 3 in 1	1 unit	5.500.000,00		523 /228 /DKP/2020	22-Apr-20
		Kompas Gas 2 tungku	1 unit	600.000,00			
		Tabung Gas 3 kg dan regulator	1 unit	350.000,00			
		Oven	1 unit	500.000,00			
		Mesin Tepung Multiguna 3 in 1	1 unit	5.500.000,00		523 /229 /DKP/2020	23-Apr-20
		Kompas Gas 2 tungku	1 unit	600.000,00			
		Tabung Gas 3 kg dan regulator	1 unit	350.000,00			
		Oven	1 unit	500.000,00			
		Mesin Tepung Multiguna 3 in 1	1 unit	5.500.000,00		523 /230/ DKP/ 2020	23-Apr-20
		Kompas Gas 2 tungku	1 unit	600.000,00			
		Tabung Gas 3 kg dan regulator	1 unit	350.000,00			
		Oven	1 unit	500.000,00			
		Mesin Tepung Multiguna 3 in 1	1 unit	5.500.000,00		523 /231/ DKP/ 2020	23-Apr-20
		Kompas Gas 2 tungku	1 unit	600.000,00			
		Tabung Gas 3 kg dan regulator	1 unit	350.000,00			
		Oven	1 unit	500.000,00			
		Mesin Tepung Multiguna 3 in 1	1 unit	5.500.000,00		523 /232/ DKP/ 2020	23-Apr-20
		Kompas Gas 2 tungku	1 unit	600.000,00			
		Tabung Gas 3 kg dan regulator	1 unit	350.000,00			
		Oven	1 unit	500.000,00			
		Papan Plang Kelompok	12 unit	6.600.000,00		980/235.a/DKP/2020	10-Okt-20
10	Dinas Lingkungan Hidup			22.842.407.000,00			

No	Nama OPD	URAIAN KEGIATAN	Jumlah/unit	Nilai (Rp)	Pihak Yang Menerima	BAST	
						No	Tanggal
		Pengadaan tas jinjing	200	7.000.000,00	ATUM DIGITAL	25.25/DLH.P2LPK/2020	11 Februari 2020
		Pengadaan alat peraga		2.300.000,00			
		pembangunan tangki septik skala individual	100	700.000.000,00	KSM PADE REDE	1849/DLH.PS/XII/2020	44193
		pembangunan tangki septik skala individual	100	700.000.000,00	KSM IKHLAS	1836/DLH.PS/XII/2020	44193
		pembangunan tangki septik skala individual	100	700.000.000,00	KSM KAYU MANIS	1852/DLH.PS/XII/2020	44194
		pembangunan tangki septik skala individual	100	700.000.000,00	KSM TUNGGAL KARSE	1846/DLH.PS/XII/2020	44193
		pembangunan tangki septik skala individual	100	700.000.000,00	KSM GALIH PEDULI	1843/DLH.PS/XII/2020	44193
		pembangunan tangki septik skala individual	100	700.000.000,00	KSM GARDIA SEMAYAN	1854/DLH.PS/XII/2020	44193
		pembangunan tangki septik skala individual	100	700.000.000,00	KSM KARYA BERSAMA	1839/DLH.PS/XII/2020	44193
		pembangunan tangki septik skala individual	100	700.000.000,00	KSM PADE ANGEN	1867/DLH.PS/XII/2020	44193
		pembangunan tangki septik skala individual	100	700.000.000,00	KSM SELONG BELANAK		
		pembangunan tangki septik skala individual	100	700.000.000,00	KSM MEKAR SARI		
		pembangunan tangki septik skala individual	103	721.000.000,00	KSM PATUH ANGEN	1842/DLH.PS/XII/2020	44193
		pembangunan tangki septik skala individual	100	700.000.000,00	KSM PEREMPUNG AWET	1840/DLH.PS/XII/2020	44184
		pembangunan tangki septik skala individual	100	700.000.000,00	KSM PATUH KARYA	1841/DLH.PS/XII/2020	44184
		pembangunan tangki septik skala individual	100	700.000.000,00	KSM PESOPOQ ANGEN	1853/DLH.PS/XII/2020	44193
		pembangunan tangki septik skala individual	100	700.000.000,00	KSM MANDIRI	1844/DLH.PS/XII/2020	44193
		pembangunan tangki septik skala individual	100	700.000.000,00	KSM BERIKHTIAR	1845/DLH.PS/XII/2020	44193
		pembangunan tangki septik skala individual	70	490.000.000,00	KSM BERSATU	1847/DLH.PS/XII/2020	44181
		pembangunan tangki septik skala individual	70	490.000.000,00	KSM MANTANG BERSATU	1855/DLH.PS/XII/200	44188
		pembangunan tangki septik skala individual	100	700.000.000,00	KSM TERATAK BERSATU	1851/DLH.PS/XII/2020	44194
		pembangunan tangki septik skala individual	215	1.505.000.000,00	KSM MONSAP ASRI	1850/DLH.PS/XII/2020	44193
		pembangunan tangki septik skala individual	215	1.505.000.000,00	KSM MAJU BERSAMA		
		pembangunan tangki septik skala individual	218	1.526.000.000,00	KSM BERKARYA	1868/DLH-PS/XII/2020	23 Desember 2020
		pembangunan tangki septik skala individual	215	1.505.000.000,00	KSM PEDULI	1848/DLH.PS/XII/2020	44181
		pembangunan tangki septik skala individual	215	1.505.000.000,00	KSM LINGKUNGAN SEHAT	1837/DLH.PS/XII/2020	44193
		pembangunan tangki septik skala individual	215	1.505.000.000,00	KSM RINJANI	1838/DLH.PS/XII/2020	44188
		Pembangunan MCK Dusun Tompek Ds. Kelebu Kec. Praya	1	96.050.000,00	Masjid Mithlail Insan	1826/DLH/2020	44182
		Pembangunan MCK+Tempat wudhu masjid desa Mas-mas	1	96.050.000,00	Masjid Munawiral Iman	1828/DLH/2020	44182
		Pembangunan MCK+Tempat wudhu masjid Dsn Bagek Tenten	1	96.050.000,00	Masjid Nurul Iman	1834/DLH/2020	44182
		Pembangunan MCK Dusun Lengkong Bunkate Desa Barejulat	1	120.117.000,00	Mushalla Sahrul Islam	1832/DLH/2020	44182
		Pembangunan MCK Dusun Keren Desa Mantang	1	192.295.000,00	Masjid Multazam Almunawarah	1831/DLH/2020	44182
		Keranjang Sampah Terpilah & Kendaraan roda 3	54 dan 1	96.000.000,00	Komunitas Peduli Sungai Desa Ubung	1825/DLH/2020	44182
		pembangunan tangki septik skala individual	11	77.000.000,00	Desa Batu Jangkih	1417/DLH.PS/XI/2020	44152
		perencanaan MCK		27.900.000,00	CV. Mitra nugraha	1386/sek/dlh/2020	21/12/2021
		perencanaan rehab pembangunan MCK		44.890.000,00	CV. Mitra nugraha		
		Pengadaan bibit		4.755.000,00	Kelompok Kampung Iklim	1255/dlh-p2lh/KSDA/XI/2020	19 oktober 2020
		Pengadaan bibit	1	25.000.000,00	CV. DWINA PRATAMA	027/126/dlh-ksda/XI/2020	20 Nopember 2020
			5000	5.000.000,00		027/126/dlh-ksda/XI/2020	20 Nopember 2020
11	Dinas Pemberdayaan Masyarakat dan Desa			808.180.000,00			
		mesin pembuat tepung, terpal, ember gembong plastik	1 Paket	7.980.000,00	Desa Kawo	0203/PPK/DPMD/2020	26/03/2020

No	Nama OPD	URAIAN KEGIATAN	Jumlah/unit	Nilai (Rp)	Pihak Yang Menerima	BAST	
						No	Tanggal
		belanja bahan perlengkapan pengembangan TTG (Cairan enzim dekomposer, biang dekomposer powder, cairan molases, bahan baku pendukung, biang dekomposer powder, cairan enzim pemacu pertumbuhan, cairan molases pemacu pertumbuhan)	1 Paket	4.750.000,00	Desa Kawo	024/PPK/DPMD/2020	26/03/2020
		Belanja Souvenir Untuk kegiatan jambore Kader PKK Tk. Prov. NTB	1 Paket	18.000.000,00	Peserta Jambore Kader PKK	3.05/Kelembg/DPMD/2020	19/02/2020
		Belanja Paket Sembako untuk penanganan COVID 19	1 Paket	141.000.000,00	100 paket sembako permasing-masing kecamatan sekabupaten lombok tengah	18.21.3/PPK/DPMD/2020	14/05/2020
		Belanja Bahan Bangunan untuk Buka Jalan Baru Dusun Pesantek Menuju Dusun Setepak Desa Setiling Kec. Batukliang Utara	1 Paket	189.450.000,00	Kepala Desa Setiling	908/446/DPMD/2020	02/04/2020
		Belanja Bahan Bangunan untuk Buka Jalan Baru Dusun Arjangka Menuju Dusun Jabon Utara DesaArjangka Kec. Pringgarata	1 Paket	169.600.000,00	Kepala Desa Arjangka	908/447/DPMD/2020	02/04/2020
		Belanja Bahan Bangunan untuk Buka Jalan Baru Dusun Setiling Menuju Dusun Guleliat Desa Setiling Kec. Batukliang Utara	1 Paket	128.150.000,00	Kepala Desa Setiling	908/445/DPMD/2020	02/04/2020
		Belanja Bahan Bangunan untuk Buka Jalan Baru Dusun Gunung Komak Menuju Dusun Kumbak Lauk Desa Setiling Kec. Batukliang Utara	1 Paket	149.250.000,00	Kepala Desa Setiling	908/448/DPMD/2021	02/04/2020
12	Dinas Perhubungan			10.240.000,00			
		Rompi Parkir	64 stel	10.240.000,00	Juru Parkir, Atas Nama: Lalu Samsul Rijal dkk	23	11-Mei-20
13	Dinas Koperasi, Usaha Kecil Menengah			2.297.054.300,00			
		ALAT MESIN MULTIGUNA	1	6.677.000,00	MUHAMAD MAULIDI	518/1,06/UKM/2020	8 APRIL
			1	6.677.000,00	JAMHUR	518/2,06/UKM/2020	8 April
			1	6.677.000,00	DULAHIR	518/3,06/UKM/2020	8 April
			1	6.677.000,00	MUHAMAD NATSIR	518/4,06/UKM/2020	8 April
			1	6.677.000,00	MANSUR	518/5,06/UKM/2020	8 April
			1	6.677.000,00	SALIMUDIN	518/6,06/UKM/2020	8 April
			1	6.677.000,00	MASRI	518/7,06/UKM/2020	8 April
			1	6.677.000,00	H. AMIR HUSEN, SE	518/8,06/UKM/2020	8 April
			1	6.677.000,00	MARLINA	518/9,06/UKM/2020	8 April
			1	6.677.000,00	MILASA	518/10,06/UKM/2020	8 April
			1	6.677.000,00	LALU RAMLI	518/11,06/UKM/2020	8 April
			1	6.677.000,00	NIKMAH	518/12,06/UKM/2020	8 April
			1	6.677.000,00	RODIATUN	518/13,06/UKM/2020	8 April
			1	6.677.000,00	M. TOHIR	518/14,06/UKM/2020	8 April
			1	6.677.000,00	L. ADI KUSUMA JAYA	518/15,06/UKM/2020	8 April
			1	6.677.000,00	MENYAH BIADI	518/16,06/UKM/2020	8 April
			1	6.677.000,00	MUJAHIDUNNUFIS	518/17,06/UKM/2020	8 April
			1	6.677.000,00	RAMLI	518/18,06/UKM/2020	8 April
			1	6.677.000,00	H. SUKRAN	518/19,06/UKM/2020	8 April
			1	6.677.000,00	KHAILIL ANWAR	518/20,06/UKM/2020	8 April
			1	6.677.000,00	SAIDAH	518/21,06/UKM/2020	8 April
			1	6.677.000,00	IANUM	518/22,06/UKM/2020	8 April
			1	6.677.000,00	BURHANUDIN	518/23,06/UKM/2020	8 April
			1	6.677.000,00	TARMIZI, SPd	518/24,06/UKM/2020	8 April
			1	6.677.000,00	MUHSIN, SPd	518/25,06/UKM/2020	8 April
			1	6.677.000,00	EMBAR, A.MA	518/26,06/UKM/2020	8 April
			1	6.677.000,00	JUMAREP	518/27,06/UKM/2020	8 April
			1	6.677.000,00	KASIRAN	518/28,06/UKM/2020	8 April
			1	6.677.000,00	OM	518/29,06/UKM/2020	8 April
		ALAT OLAHAN PANGAN	1	9.817.500,00	HJ. BAIQ FATMAH dkk	518/1,05/UKM/2020	2 APRIL
			1	9.817.500,00	HALIMATUSSAKDIAH	518/2,05/UKM/2020	2 april
			1	9.817.500,00	HASANAH WATI	518/3,05/UKM/2020	2 april
			1	9.817.500,00	NITA ARIANI	518/4,05/UKM/2020	2 april
			1	9.817.500,00	SYAMSI HUBBI A.H	518/5,05/UKM/2020	2 april
			1	9.817.500,00	ERNI SARTIKA	518/6,05/UKM/2020	2 april
			1	9.817.500,00	MASIRAH	518/7,05/UKM/2020	2 april
			1	9.817.500,00	GALUH DARMAWATI	518/8,05/UKM/2020	2 april
			1	9.817.500,00	SANIAH, SE	518/9,05/UKM/2020	2 april
			1	9.817.500,00	SRI MURTININGSIH	518/10,05/UKM/2020	2 april
			1	9.817.500,00	BAIQ SITI FATIMAH	518/11,05/UKM/2020	2 april
			1	9.817.500,00	INDRAWATI	518/12,05/UKM/2020	2 april
			1	9.817.500,00	RITA PRATIWI	518/13,05/UKM/2020	2 april
			1	9.817.500,00	LALU SURYA BUDI MARTHA	518/14,05/UKM/2020	2 april
			1	9.817.500,00	M. NUKMAN HADI	518/15,05/UKM/2020	2 april
			1	9.817.500,00	DWI NURCAHAYA NINGRUM	518/16,05/UKM/2020	2 april
			1	9.817.500,00	MAEMANUN	518/17,05/UKM/2020	2 april

No	Nama OPD	URAIAN KEGIATAN	Jumlah/unit	Nilai (Rp)	Pihak Yang Menerima	BAST	
						No	Tanggal
			1	9.817.500,00	DESI HARIANTI	518/18,05/UKM/2020	2 april
			1	9.817.500,00	RAHMA IDA RISTIARINI	518/19,05/UKM/2020	2 april
			1	9.817.500,00	Hj. FARHIYAH	518/20,05/UKM/2020	2 april
		ETALASE RAK ALUMINIUM	1	3.283.500,00	SUHARTININGSIH	518/1,01/UKM/2020	20 MARET
			1	3.283.500,00	NANA AMITA	518/2,01/UKM/2020	20 MARET
			1	3.283.500,00	H. DODIK MUHYADI	518/3,01/UKM/2020	20 MARET
			1	3.283.500,00	BQ. NURHAIDA, SPD	518/4,01/UKM/2020	20 MARET
			1	3.283.500,00	LALU WIRAJATE	518/5,01/UKM/2020	20 MARET
			1	3.283.500,00	YOSI EKA KURNIAWATI, SPT	518/6,01/UKM/2020	20 MARET
			1	3.283.500,00	SUDIARTI YULIANA	518/7,01/UKM/2020	20 MARET
			1	3.283.500,00	KHAIRUDDIN NASRI	518/8,01/UKM/2020	20 MARET
			2	6.567.000,00	H. SOFYAN FADLY	518/9,01/UKM/2020	26 maret
			1	3.283.500,00	BQ. EMIK SUWARNI PUTRI	518/10,01/UKM/2020	26 maret
			1	3.283.500,00	SARAIYAH	518/11,01/UKM/2020	26 maret
			1	3.283.500,00	MA'AH	518/12,01/UKM/2020	26 maret
			1	3.283.500,00	ATIKA SUKMAWATI	518/13,01/UKM/2020	26 maret
			2	6.567.000,00	AMNAH MINGGIH	518/14,01/UKM/2020	26 maret
			1	3.283.500,00	BAIQ SURIANI	518/15,01/UKM/2020	26 maret
			1	3.283.500,00	ZOHDI APRIAWAN	518/16,01/UKM/2020	26 maret
			1	3.283.500,00	BQ. SRI ROHIMAH	518/17,01/UKM/2020	26 maret
			1	3.283.500,00	SRI INDRIYANI	518/18,01/UKM/2020	26 maret
			1	3.283.500,00	BAIQ MUKMINAH	518/19,01/UKM/2020	26 maret
			1	3.283.500,00	MUHAMMAD ADNAN	518/20,01/UKM/2020	26 maret
			1	3.283.500,00	ZAKIYAH	518/21,01/UKM/2020	20 maret
			1	3.283.500,00	HJ. SRI HARNIANISWATI	518/22,01/UKM/2020	20 MARET
			1	3.283.500,00	BQ. RUKYAN	518/23,01/UKM/2020	20 MARET
			1	3.283.500,00	ENI MARYANI	518/24,01/UKM/2020	20 MARET
			1	3.283.500,00	NANA NURJANAH	518/25,01/UKM/2020	20 MARET
			1	3.283.500,00	BQ. SURIYATNI	518/26,01/UKM/2020	20 MARET
			1	3.283.500,00	SALMI	518/27,01/UKM/2020	20 MARET
			1	3.283.500,00	RUKYAH	518/28,01/UKM/2020	20 MARET
			1	3.283.500,00	SRI ANGGRIANI	518/29,01/UKM/2020	20 MARET
			1	3.283.500,00	KOMALA SARI DEWI SH	518/30,01/UKM/2020	20 MARET
			7	22.984.500,00	HM SUGONTO	518/31,01/UKM/2020	20 MARET
			1	3.283.500,00	BAIQ IDA JUNIARNI	518/32,01/UKM/2020	20 MARET
			1	3.283.500,00	BAIQ SRIWAHYUNI	518/33,01/UKM/2020	20 MARET
			1	3.283.500,00	NURUL WAHYUNI	518/34,01/UKM/2020	20 MARET
			1	3.283.500,00	RONI SUSANTO	518/35,01/UKM/2020	20 MARET
			1	3.283.500,00	KATUN SP	518/36,01/UKM/2020	20 maret
			1	3.283.500,00	MASHUDI	518/37,01/UKM/2020	20 MARET
			1	3.283.500,00	APRIANA	518/38,01/UKM/2020	20 MARET
			1	3.283.500,00	HERMAN	518/39,01/UKM/2020	26 maret
			1	3.283.500,00	KADRI	518/40,01/UKM/2020	26 maret
			1	3.283.500,00	NANANG SAMUDRA	518/41,01/UKM/2020	26 maret
			1	3.283.500,00	LALU PIRINGADI	518/42,01/UKM/2020	20 maret
			2	6.567.000,00	MAHAYUDIN	518/43,01/UKM/2020	26 maret
			2	6.567.000,00	MAHIRUN	518/44,01/UKM/2020	26 maret
			1	3.283.500,00	WITA SEKAR FATMAWATI	518/45,01/UKM/2020	20 maret
			5	16.417.500,00	SATRIADI	518/46,01/UKM/2020	26 maret
		MEJA KURSI MAKAN KULINER	2	9.581.000,00	H. SOFYAN FADLYI	518/1,02/UKM/2020	20 MARET
			1	4.790.500,00	NANA AMITA	518/2,02/UKM/2020	20 maret
			1	4.790.500,00	SUHARTININGSIH	518/3,02/UKM/2020	20 maret
			1	4.790.500,00	SALMI	518/4,02/UKM/2020	20 maret
			1	4.790.500,00	H. DODIK MUHYIDIN	518/5,02/UKM/2020	20 maret
			1	4.790.500,00	SRI SOFIATI SOLEHATUN	518/6,02/UKM/2020	20 maret
			2	9.581.000,00	HM SUGONTO	518/7,02/UKM/2020	20 maret
			1	4.790.500,00	IMAM SYAFI	518/8,02/UKM/2020	20 maret
			1	4.790.500,00	M JALALUDIN SAYUTI	518/9,02/UKM/2020	20 maret
			1	4.790.500,00	INTAN KOMALA SARI	518/10,02/UKM/2020	20 maret
			1	4.790.500,00	NURHAYATI	518/11,02/UKM/2020	20 maret
			1	4.790.500,00	LALU BADARUDDIN	518/12,02/UKM/2020	20 maret
			1	4.790.500,00	MADE MARJAYA	518/13,02/UKM/2020	20 maret
			1	4.790.500,00	LALU ABDUL WAHAB	518/14,02/UKM/2020	20 maret
			1	4.790.500,00	NURUSSOBAB, SPsI	518/15,02/UKM/2020	20 maret
			1	4.790.500,00	NIAH	518/16,02/UKM/2020	20 maret
			1	4.790.500,00	KARTA DINATA	518/17,02/UKM/2020	20 maret
			1	4.790.500,00	L. FATHURAHMAN	518/18,02/UKM/2020	20 maret
			1	4.790.500,00	SUHARMAJI	518/19,02/UKM/2020	20 maret
			1	4.790.500,00	MIATI	518/20,02/UKM/2020	20 maret
			1	4.790.500,00	BAIQ NURINAH	518/21,02/UKM/2020	20 maret
			1	4.790.500,00	LALU HAERUL ANAM	518/22,02/UKM/2020	20 maret
			1	4.790.500,00	EMBAR	518/23,02/UKM/2020	20 maret
			1	4.790.500,00	JANUM	518/24,02/UKM/2020	20 maret
			1	4.790.500,00	LALU RAMLI	518/25,02/UKM/2020	20 maret
			1	4.790.500,00	JUMEDAN	518/26,02/UKM/2020	20 maret
			1	4.790.500,00	TARMIZI	518/27,02/UKM/2020	20 maret
			1	4.790.500,00	PARISDI SIDIM	518/28,02/UKM/2020	20 maret
			1	4.790.500,00	SALIMUDIN	518/29,02/UKM/2020	20 maret
			1	4.790.500,00	DAMI	518/30,02/UKM/2020	20 maret
			1	4.790.500,00	RUSDI	518/31,02/UKM/2020	20 maret
			1	4.790.500,00	MUKSIN	518/32,02/UKM/2020	20 maret
			6	28.743.000,00	HANAN	518/33,02/UKM/2020	20 maret

No	Nama OPD	URAIAN KEGIATAN	Jumlah/unit	Nilai (Rp)	Pihak Yang Menerima	BAST	
						No	Tanggal
		GEROBAK DAGANG/KULINER SKALA MIKRO	1	8.399.600,00	LALU MUH. IRWAN ZOHDHI	518/1,03/UKM/2020	23 MARET
				8.399.600,00	ABDURRAHIM	518/2,03/UKM/2020	23 maret
				8.399.600,00	IDRIS	518/3,03/UKM/2020	23 maret
				8.399.600,00	SRI SURIATI	518/4,03/UKM/2020	23 maret
				8.399.600,00	DEDI ISMAYADI, STP	518/5,03/UKM/2020	23 maret
		COVER/SAMPUL KURSI DAN PLAFON TEROP		52.207.100,00	SUDIRMAN, SPD	518/1,04/UKM/2020	23 MARET
				71.934.500,00	HERU AFNIMAYANTO	518/2,04/UKM/2020	23 maret
		ALAT MUSIK DAN SOUND SYSTEM		175.285.000,00	HILMAN WAHYUDI	518/1,08/UKM/2020	20 APRIL
		PRASARANA KURSI RAPAT /PLASTIK	394	50.057.700,00	HERU AFNIMAYANTO	518/1,07/UKM/2020	15 APRIL
			250	31.762.500,00	MAHSUN ALAIH	518/2,07/UKM/2020	15 april
			250	31.762.500,00	LALU SEPTIAN AGUNG WAHYU	518/3,07/UKM/2020	15 april
			205	26.045.250,00	SAMSUL HADI SPd	518/4,07/UKM/2020	15 april
			100	12.705.000,00	MUNAWIR HARIS	518/5,07/UKM/2020	15 april
			125	15.881.250,00	MUHAMAD BASRI	518/6,07/UKM/2020	15 april
		ALAT USAHA JAMUR MERANG	1	35.975.000,00	LALU SURAKARTO	518/1,01/UKM/2020	19 okt0ber
		KURSI TAMU CUKLIK	2	45.000.000,00	MUHAMAD BASRI	518/1,02/UKM/2020	19 okt0ber
		KURSI RAPAT/PLASTIK	173	19.981.500,00	LALU AGUS WIRADINATA	518/1,03/UKM/2020	19 okt0ber
		PAKAIAN SERAGAM KERJA PELAKU USAHA UMKM/ KOPERASI	501	67.467.000,00	MARLINA, SPt	518/1,04/UKM/2020	6 NOPEMBER
		ALAT MESIN MULTIGUNA (PARUT KELAPA/ TEPUNG/ KOPI)	1	6.750.000,00	rahim	518/1,05/UKM/2020	6 nopember
				6.750.000,00	RAMSE	518/3,05/UKM/2020	6 nopember
				6.750.000,00	RONA MARYA N	518/4,05/UKM/2020	6 nopember
				6.750.000,00	SRI WAHYUNINGSIH	518/5,05/UKM/2020	6 nopember
		ALAT PERTUKANGAN	1	11.250.000,00	ARIFIN	518/1,06/UKM/2020	6 nopember
				11.250.000,00	H. SAHNAN ARPAN	518/2,06/UKM/2020	6 nopember
				11.250.000,00	SARIPUDIN	518/3,06/UKM/2020	6 nopember
				11.250.000,00	HERMAN	518/4,06/UKM/2020	6 nopember
		ALAT PENCUCI MOBIL/MOTOR	1	10.000.000,00	LALU DEDE SULAEMAN	518/1,07/UKM/2020	6 nopember
			1	10.000.000,00	SUPARDI, SPt	518/2,07/UKM/2020	6 nopember
			1	10.000.000,00	WAHYU NURSAMSU	518/3,07/UKM/2020	6 nopember
		ETALASE ALUMUNIUM	1	3.294.483,87	Lalu Faturahman	518/1,08/UKM/2020	9 nopember
			1	3.294.483,87	L. Ramli	518/2,08/UKM/2020	9 nopember
			1	3.294.483,87	Mansur	518/3,08/UKM/2020	9 nopember
			1	3.294.483,87	Kadir	518/4,08/UKM/2020	9 nopember
			1	3.294.483,87	Satria Gunawan	518/5,08/UKM/2020	9 nopember
			1	3.294.483,87	HERMAN	518/6,08/UKM/2020	9 nopember
			1	3.294.483,87	Fauzan Aridi, SPd	518/7,08/UKM/2020	9 nopember
			1	3.294.483,87	Riska Sulastri	518/8,08/UKM/2020	9 nopember
			1	3.294.483,87	Fatimah Zahrah, SPd	518/9,08/UKM/2020	9 nopember
			1	3.294.483,87	Samsul Watoni	518/10,08/UKM/2020	9 nopember
			1	3.294.483,87	Hilmiatun	518/11,08/UKM/2020	9 nopember
			1	3.294.483,87	Masruji	518/12,08/UKM/2020	9 nopember
			1	3.294.483,87	Hamdan	518/13,08/UKM/2020	9 nopember
			1	3.294.483,87	Erna hidayati	518/14,08/UKM/2020	9 nopember
			1	3.294.483,87	Lalu Muh. Hilmi	518/15,08/UKM/2020	9 nopember
			3	9.883.451,61	BAIQ MARIANI, SE	518/16,08/UKM/2020	9 nopember
			1	3.294.483,87	H. Mulyadi sofyar Sag	518/17,08/UKM/2020	9 nopember
			1	3.294.483,87	Susilawati Maenarni	518/18,08/UKM/2020	9 nopember
			1	3.294.483,87	Sri rahayu	518/19,08/UKM/2020	9 nopember
			1	3.294.483,87	Leny marlina	518/20,08/UKM/2020	9 nopember
			1	3.294.483,87	Rosmia sulistia dewi	518/21,08/UKM/2020	9 nopember
			1	3.294.483,87	srihanadayani	518/22,08/UKM/2020	9 nopember
			1	3.294.483,87	irasukanti	518/23,08/UKM/2020	9 nopember
			1	3.294.483,87	Marhaini	518/24,08/UKM/2020	9 nopember
			1	3.294.483,87	siti amirah SPd	518/25,08/UKM/2020	9 nopember
			1	3.294.483,87	raudatuljannah	518/26,08/UKM/2020	9 nopember
			1	3.294.483,87	ajar asmara	518/27,08/UKM/2020	9 nopember
			2	6.588.967,74	jannaturroyyani	518/28,08/UKM/2020	23 nopember
		SARANA PRASARANA USAHA KULINER/CATERING		62.203.900,00	JANNATURROYANI	518/1,09/UKM/2020	13 nopember
				6.698.700,00	HUSNUL KHOTIMAH	518/2,09/UKM/2020	13 nopember
				6.698.700,00	HURIAH	518/3,09/UKM/2020	13 nopember
				6.698.700,00	MAINAH	518/4,09/UKM/2020	13 nopember
				6.698.700,00	BAIQ RINA ANGGRAINI	518/5,09/UKM/2020	13 nopember
				45.906.300,00	BAIQ YULIANI	518/6,09/UKM/2020	13 nopember
		oven		4.895.000,00	LALE RUKMIN LESTARI	518/7,09/UKM/2020	13 nopember
		ALAT MUSIK DAN SOUND SYSTEM	2	41.800.000,00	HARIYANTO, SPd	518/01.10/UKM/2020	16 nopember
		keybord	1	30.050.000,00	MUSTIKA IVANA	518/02.10/UKM/2020	23 nopember
		ALAT PERBENGKELAN	1	12.018.875,00	LALU HERI WAHYUDI	518/1,11/UKM/2020	16 nopember
				12.018.875,00	RAHMAN	518/2,11/UKM/2020	16 nopember
				12.018.875,00	SYAFIT RIYANDI	518/3,11/UKM/2020	16 nopember
				12.018.875,00	SUPARDI, SPd	518/4,11/UKM/2020	16 nopember
				12.018.875,00	LALU ARI GUSTI	518/5,11/UKM/2020	16 nopember
				12.018.875,00	LALU ABDUL GANI	518/6,11/UKM/2020	16 nopember
				12.018.875,00	LALU SUMADI	518/7,11/UKM/2020	16 nopember
				12.018.875,00	WAHYU NURSAMSU	518/8,11/UKM/2020	16 nopember
		alat perbengkelan/genset	1	24.749.000,00	JANNATURROYANI	518/9,11/UKM/2020	16 nopember
		SARANA PRASARANA GEROBAK DAGANG/KULINER SKALA MIKRO					

No	Nama OPD	URAIAN KEGIATAN	Jumlah/unit	Nilai (Rp)	Pihak Yang Menerima	BAST	
						No	Tanggal
		terop kuliner	7	61.600.000,00	MAHSUN ALAIHI	518/1,12/UKM/2020	16 nopember
		meja saji	4	32.780.000,00	BAIQ YULIANA	518/2,12/UKM/2020	16 nopember
		meja makan kuliner & terop	7	43.920.000,00	TOHRIANTO	518/3,12/UKM/2020	16 nopember
		SARANA PRASARANA USAHA UMKM SKALA MIKRO		165.400.000,00	MAHSUN ALAIH	518/1,13/UKM/2020	13 nopember
14	Dinas Penanaman Modal dan Pelayanan Terpadu Satu Pintu			5.000.000,00			
		Flash disk	100	5.000.000,00	UD. Putri Tunggal	0021/BPK-GU/DPMPSTSP/2020	11-Feb-20
15	Dinas Kepemudaan dan Olahraga			1.064.684.750,00			
		Pakaian seragam untuk panitia, juri/wasit dan perangkat pertandingan kegiatan POPDA		10.000.000	Masyarakat	017/BA.Pen-BRG/Dispora/2020	24/02/2020
		Baju untuk pemusatan latihan /TC POPDA		8.500.000	Masyarakat	018/BA.Pen-BRG/Dispora/2020	24/02/2020
		Perlengkapan Atlet/Official Kegiatan POPDA di Mataran 8 Cabor		6.000.000	Masyarakat	019/BA.Pen-BRG/Dispora/2020	24/02/2020
		Piala untuk POPDA Tk. Kabupaten		6.365.000	Masyarakat	020/BA.Pen-BRG/Dispora/2020	24/02/2020
		Kostum/Pakaian senam untuk Instruktur Senam Rutin Kabupaten		4.000.000	Masyarakat	002/BA.Pen-BRG/Dispora/2020	07/02/2020
		Tropi untuk turnamen sepak bola		2.039.750	Masyarakat	047/BA.Pen-BRG/Dispora/2020	25/08/2020
		Tropi Juara untuk Pertandingan Futsal Tk. Desa Se Kecamatan Janapria		3.500.000	Masyarakat	097/BA.Pen-BRG/Dispora/2020	24/11/2020
		Bola Futsal untuk Pertandingan Futsal Tk. Desa Se Kecamatan Janapria		5.000.000	Masyarakat	098/BA.Pen-BRG/Dispora/2020	24/11/2020
		Jaring Gawang untuk Pertandingan Futsal Tk. Desa Se Kecamatan Janapria		400.000	Masyarakat	099/BA.Pen-BRG/Dispora/2020	24/11/2020
		Baju Panitia, Juri Wasit dan Perlengkapan Pertandingan Futsal Tingkat Desa Se Kecamatan Janapria		7.500.000	Masyarakat	096/BA.Pen-BRG/Dispora/2020	24/11/2020
		Perlengkapan Kegiatan Kompetisi Olahraga Usia Dini		10.000.000	Masyarakat	067/BA.Pen-BRG/Dispora/2020	20/10/2020
		Tropy Piala untuk Juara Kompetisi Olahraga Usia Dini		2.755.000	Masyarakat	068/BA.Pen-BRG/Dispora/2020	20/10/2020
		Belanja barang yang akan diserahkan kepada masyarakat (Pengadaan Masker untuk Kegiatan Kompetisi Olahraga Usia Dini)		5.000.000	Masyarakat	069/BA.Pen-BRG/Dispora/2020	20/10/2020
		Baju Panitia, Juri Wasit Tim Medis, Ball Boy, MC Komentator dan Tenaga Keamanan Kegiatan Turnamen Sepak Bola Liga Remaja		5.250.000	Masyarakat	104/BA.Pen-BRG/Dispora/2020	26/11/2020
		Tropi Juara Kegiatan Turnamen Sepak Bola Liga Remaja		1.000.000	Masyarakat	105/BA.Pen-BRG/Dispora/2020	26/11/2020
		Belanja Pakaian Untuk Kontingan POPDA ke Provinsi		20.000.000	Masyarakat	002/BA-STHP/Dispora/2020	03/03/2020
		Biaya Pakaian Lomba / Tanding POPDA Tk. Provinsi		15.000.000	Masyarakat	001/BA-STHP/Dispora/2020	03/03/2020
		Pengadaan Kostum Pada Kegiatan Turnamen Sepak Bola		48.000.000	Masyarakat	005/BA-STHP/Dispora/2020	11/08/2020
		Belanja Pakaian Panitia, Juri/Wasit, dan Tamu Undangan Kegiatan Kompetisi Olahraga Usia Dini		30.250.000	Masyarakat	006/BA-STHP/Dispora/2020	29/09/2020
		Kostum Pertandingan Futsal Tk. Desa se-Kecamatan Janapria		48.000.000	Masyarakat	008/BA-STHP/Dispora/2020	23/10/2020
		Pengadaan Alat Olahraga Panahan		39.400.000	Masyarakat	009/BA-STHP/Dispora/2020	03/11/2020
		Penataan sarana olahraga di desa Kopang Rembaga Kec. Kopang (Lapangan Tennis)		141.700.000	Masyarakat	021/BA-STHP/Dispora/2020	17/12/2020
		Finishing Lapangan Futsal di Desa Barejulat Kec. Jonggat		189.200.000	Masyarakat	014/BA-STHP/Dispora/2020	17/12/2020
		Pembangunan Lapangan Futsal (lanjutan) di Desa Ubung Kec. Jonggat		199.900.000	Masyarakat	010/BA-STHP/Dispora/2020	17/12/2020
		Perencanaan Pembangunan Lapangan Futsal Desa Bunut Baik kecamatan Praya		5.300.000	CV. Veros Teknik	015/BA-STHP/Dispora/2020	27/10/2020
		Perencanaan Pembangunan Lapangan Futsal Desa Lekor Kec. Janapria		5.900.000	CV. Garis Eksakta	013/BA-STHP/Dispora/2020	27/10/2020
		Perencanaan Pembangunan Lapangan Futsal (lanjutan) di Desa Ubung Kec. Jonggat		5.900.000	CV. Wazu Utama Consultant	017/BA-STHP/Dispora/2020	27/10/2020

No	Nama OPD	URAIAN KEGIATAN	Jumlah/unit	Nilai (Rp)	Pihak Yang Menerima	BAST	
						No	Tanggal
		Perencanaan Penataan sarana olahraga di desa Kopang Rembiga Kec. Kopang (Lapangan Tenis)		4.400.000	CV. Wazu Utama Consultant	021/BA-STHP/Dispora/2020	27/10/2020
		Perencanaan Finishing Lapangan Futsal di Desa Barejulat Kec. Jonggat		5.900.000	CV. Wazu Utama Consultant	016/BA-STHP/Dispora/2020	27/10/2020
		Pengawasan Finishing Lapangan Futsal di Desa Barejulat Kec. Jonggat		4.000.000	CV. Indomulya Consultant	018/BA-STHP/Dispora/2020	18/12/2020
		Pengawasan Penataan sarana olahraga di desa Kopang Rembiga Kec. Kopang (Lapangan Tenis)		3.000.000	CV. Wazu Utama Consultant	022/BA-STHP/Dispora/2020	18/12/2020
		Honor PJPHP keg. Penyelenggaraan Kompetisi Olahraga		500.000	Samanhudi PW, SH		
		Honor PJPHP pekerjaan pengadaan alat olahraga panahan		300.000	Samanhudi PW, SH		
		Honor PJPHP pekerjaan Penataan sarana olahraga di desa Kopang Rembiga Kec. Kopang (Lapangan Tenis)		300.000	Rohayadi, Sp.d		
		Honor PJPHP pekerjaan Finishing Lapangan Futsal di Desa Barejulat Kec. Jonggat		300.000	Rohayadi, Sp.d		
		Honor PPBJ pekerjaan Penataan sarana olahraga di desa Kopang Rembiga Kec. Kopang (Lapangan Tenis)		300.000	L. Romi Sopian Tohri, S.Komp		
		Honor PPBJ pekerjaan Finishing Lapangan Futsal di Desa Barejulat Kec. Jonggat		300.000	L. Romi Sopian Tohri, S.Komp		
		Honor PPBJ pekerjaan pengadaan alat olahraga panahan		300.000	L. Romi Sopian Tohri, S.Komp		
		Baju Latihan untuk Tim Seleksi Paskibraka pada Kegiatan Pembinaan Organisasi Kepemudaan		8.000.000	Masyarakat	0010/BA-PB/Dispora/2020	43.868
		Baju Kegiatan Pelatihan pada Kegiatan Pendidikan dan Pelatihan Dasar Kepemimpinan		8.750.000	Masyarakat	0016/BA-PB/Dispora/2020	43.868
		Baju Lapangan untuk Kemah Bakti Sosial Pramuka pada Kegiatan Pembinaan Organisasi Kepemudaan		6.000.000	Masyarakat	033/BA-PB/Dispora/2020	43.913
		Pakaian Seragam Paskibraka dan Pakaian Seragam Pasukan 45 (TNI/POLRI) pada Kegiatan Pembinaan Organisasi Kepemudaan		30.000.000	Masyarakat	003/BA-ST/Dispora/2020	44.004
		Pakaian Latihan Paskibraka dan Pakaian Latihan Pasukan 45 (TNI/POLRI) pada Kegiatan Pembinaan Organisasi Kepemudaan		18.750.000	Masyarakat	004/BA-ST/Dispora/2020	44.004
		Sepatu PDL Pasukan 45 (TNI/POLRI) pada Kegiatan Pembinaan Organisasi Kepemudaan		18.000.000	Masyarakat	005/BA-ST/Dispora/2020	44.004
		Sepatu PDH Paskibraka pada Kegiatan Pembinaan Organisasi Kepemudaan		10.500.000	Masyarakat	006/BA-ST/Dispora/2020	44.004
		Sepatu Olahraga untuk Peserta, Tim Seleksi dan Tim Medis Pemusatan Paskibraka		11.700.000	Masyarakat	007/BA-ST/Dispora/2020	44.004
		Topi untuk Peserta, Panitia, Tim Pelatih dan Tim Pemantapan Paskibraka Kabupaten		4.125.000	Masyarakat	044/BA-PB/Dispora/2020	44.004
		Kelengkapan PDU Paskibraka (peci, kaos kaki, sarung tangan, lambang garuda, lencana merah putih, emblem garuda)		5.250.000	Masyarakat	045/BA-PB/Dispora/2020	44.004
		Baju Seragam untuk Tim Seleksi Pemantapan Paskibraka Kabupaten		6.400.000	Masyarakat	055/BA-PB/Dispora/2020	44.035
		Jilbab Paskibraka		1.400.000	Masyarakat	056/BA-PB/Dispora/2020	44.035
		Kaos Panitia dan Tim Medis Pemantpan Paskibraka Kabupaten		1.350.000	Masyarakat	057/BA-PB/Dispora/2020	44.035
		Baju Panitia dan Peserta Pelatihan Pemuda Pancasila		9.000.000	Masyarakat	058/BA-PB/Dispora/2020	44.035
		Waerles untuk kelompok Pemuda kec. Praya Tengah	13 unit	29.600.000	Masyarakat	008/BA-ST/Dispora/2020	2 Nop 2020
		Waerles untuk kelompok Pemuda		49.500.000	Masyarakat	009/BA-ST/Dispora/2020	2 Nop 2020
		Honor PPBJ Pengadaan Waerles untuk Kelompok Pemuda		250.000	L. Romi Sopian Tohri, S.Kom	071/Pem/Dispora/2020	25 Nop 2020
		Honor PPHP Pengadaan Waerles untuk Kelompok Pemuda		250.000	Samanhudy PW., SH	072/Pem/Dispora/2020	25 Nop 2020
		Honor PPBJ Pengadaan Waerles untuk Kelompok Pemuda Kec. Prateng		200.000	L. Romi Sopian Tohri, S.Kom	073/Pem/Dispora/2020	25 Nop 2020

No	Nama OPD	URAIAN KEGIATAN	Jumlah/unit	Nilai (Rp)	Pihak Yang Menerima	BAST	
						No	Tanggal
		Honor PPHP Pengadaan Waerles untuk Kelompok Pemuda Kec. Prateng		200.000	Samanhudy PW., SH	074/Pem/Dispora/2020	25 Nop 2020
16	Dinas Perpustakaan dan Kearsipan			32.485.000,00			
		Perencanaan Pembangunan rumah Baca		7.500.000,00	CV. Sardo Consultant		
		Belanja Modal Peralatan dan mesin	1	350.000,00	Kelompok Masyarakat penerima		
		Kubus huruf dan angka	1	360.000,00			
		Puzzle huruf dan angka	1	400.000,00			
		Alpabet Indonesia Berdiri	2	1.000.000,00			
		Puzzle karpet abjad	2	800.000,00			
		Semboa besar	1	350.000,00			
		Puzzle jam	1	5.000.000,00			
		APE luar(ayunan)	1	3.600.000,00			
		Rak buku display	1	2.200.000,00			
		Rak laci	1	1.750.000,00			
		Lemari arsip	1	1.250.000,00			
		RSG	30	1.650.000,00			
		Meja duduk lipat	1	1.500.000,00			
		Meja tutor	1	750.000,00			
		Kipas Angin	1	1.900.000,00			
		Papan white Board	5	1.625.000,00			
		Karpet arizona	1	500.000,00			
		Kursi Tutor					
17	Dinas Kelautan dan Perikanan			4.835.812.500,00			
		Geo Isolator		68.375.000,00	Petambak Garam " Tembere Bersatu"	523/132/PUP/Lutkan/XII/2020	
		Honor PJPHP		1.350.000,00	Rusdan,S.Pi		
		Konsultan Perencanaan		5.400.000,00	Dinas Kelautan dan Perikanan	523/47/PUP/2020	
		Pengadaan Celmek		2.000.000,00	Peserta lomba		
		Pendaan Tropi		3.000.000,00	Peserta lomba	0	-
		Pengadaan Perahu/Kapal Penangkap Ikan Berukuran < 3 GT, Beserta Mesin, Alat tangkap dan Alat Bantu Penangkapan Ikan Untuk Kecamatan Pujut		199.686.000,00	1. KUB. DONDON INDAH	523/507.c/Lutkan.03/XI/2020	18 November 2020
					2. KUB. SERENANG JAYA	523/507.b/Lutkan.03/XI/2020	18 November 2020
		Pengadaan Perahu/Kapal Penangkap Ikan Berukuran < 3 GT, Beserta Mesin, Alat tangkap dan Alat Bantu Penangkapan Ikan Untuk Kecamatan Praya Timur		99.830.000,00	1. KUB. RIZKI SEGARE	523/527/Lutkan.03/XI/2020	25 November 2020
		Pengadaan Perahu/Kapal Penangkap Ikan Berukuran < 3 GT, Beserta Mesin, Alat tangkap dan Alat Bantu Penangkapan Ikan Untuk Kecamatan Praya Barat		199.649.000,00	1. KUB. PULIH KEMBALI	523/514.b/Lutkan.03/XI/2020	23 November 2020
					2. KUB. KAPAL BERSATU	523/514.a/Lutkan.03/XI/2020	23 November 2020
		Pengadaan Perahu/Kapal Penangkap Ikan Berukuran < 3 GT (PUD), Beserta Mesin, Alat tangkap dan Alat Bantu Penangkapan Ikan Untuk Kecamatan Praya.		96.917.000,00	1. KUB. JARING MAS	523/536/Lutkan.03/XII/2020	01 Desember 2020
					2. KUB. BERKAT IKHTIAR	523/539/Lutkan.03/XII/2020	01 Desember 2020
					3. KUB. SEMARANG SEJAHTERA	523/536.a/Lutkan.03/XII/2020	01 Desember 2020
		Pengadaan Perahu/Kapal Penangkap Ikan Berukuran < 3 GT (PUD), Beserta Mesin, Alat tangkap dan Alat Bantu Penangkapan Ikan Untuk Kecamatan Praya Tengah.		64.611.000,00	1. KUB. SEDAYUNG BERSAMA	523/537/Lutkan.03/XII/2020	01 Desember 2020
					2. KUB. RAKIT BERSAMA	523/537.a/Lutkan.03/XII/2020	01 Desember 2020
		Pengadaan Perahu/Kapal Penangkap Ikan Berukuran < 3 GT (PUD), Beserta Mesin, Alat tangkap dan Alat Bantu Penangkapan Ikan Untuk Kecamatan Praya Barat Daya		96.917.000,00	1. KUB. PADE BASAK	523/520/Lutkan.03/XI/2020	24 November 2020
					2. KUB. PELAMBIK SEJAHTERA	523/519/Lutkan.03/XI/2020	24 November 2020
					3. KUB. PELAMBIK AMAN	523/518/Lutkan.03/XI/2020	24 November 2020

No	Nama OPD	URAIAN KEGIATAN	Jumlah/unit	Nilai (Rp)	Pihak Yang Menerima	BAST	
						No	Tanggal
		Pengadaan Perahu/Kapal Penangkap Ikan Berukuran 3-4 GT, Beserta Mesin, Alat tangkap dan Alat Bantu Penangkapan Ikan Untuk Kecamatan Pujut		119.916.000,00	1. KUB. SEGARE BUMBANG	523/507.a/Lutkan.03/XI/2020	18 November 2020
		Pengadaan Perahu/Kapal Penangkap Ikan Berukuran 3-4 GT, Beserta Mesin, Alat tangkap dan Alat Bantu Penangkapan Ikan Untuk Kecamatan Praya Barat		119.999.000,00	1. KUB. GILI PENGINANG	523/514/Lutkan.03/XI/2020	23 November 2020
		Pengadaan Perahu/Kapal Penangkap Ikan Berukuran 3-4 GT, Beserta Mesin, Alat tangkap dan Alat Bantu Penangkapan Ikan Untuk Kecamatan Praya Timur		119.999.000,00	1. KUB. MARANNU	523/527.a/Lutkan.03/XI/2020	25 November 2020
		Pengadaan Gill Net Dasar Untuk Kecamatan Pujut		63.970.000,00	1. KUB. SEGARE MULIE II	523/430.e/Lutkan.03/X/2020	20 Oktober 2020
					2. KUB. SEGARE MULIE I	523/430.d/Lutkan.03/X/2020	20 Oktober 2020
					3. KUB. SEGARE GALUH	523/359.a/Lutkan.03/IX/2020	28 September 2020
					4. KUB. PADE GIRANG	523/359.b/Lutkan.03/IX/2020	28 September 2020
		Pengadaan Bubu Lipat Ikan PUD untuk Kecamatan Praya		22.473.000,00	1. KUB. GELONDONG JAYA II	523/261.d/Lutkan.03/VIII/2020	25 Agustus 2020
					2. KUB. GELONDONG JAYA I	523/261.c/Lutkan.03/VIII/2020	25 Agustus 2020
					3. KELOMPOK NELAYAN CEMOH LEGER	523/205.c/Lutkan.03/VIII/2020	06 Agustus 2020
		Pengadaan Bubu Lipat Ikan PUD untuk Kecamatan Praya Tengah		22.489.500,00	1. KUB. DAYUNG INDAH	523/501.b/Lutkan.03/XI/2020	16 November 2020
					2. KUB. BANGKIT BERSAMA	523/501.c/Lutkan.03/XI/2020	16 November 2020
					3. KUB. JUKUNG MAS 2	523/501.a/Lutkan.03/XI/2020	16 November 2020
		Pengadaan Bubu Lipat Ikan PUD untuk Kecamatan Praya Barat Daya		29.986.000,00	1. KELOMPOK TUNAS RIDE	523/204.a/Lutkan.03/VIII/2020	06 Agustus 2020
					2. KELOMPOK TUNAS PAICE	523/205.b/Lutkan.03/VIII/2020	06 Agustus 2020
		Pengadaan Alat Bantu Penangkapan Ikan berupa Life Jacket		23.579.600,00	1. KUB. DONDON MAJU I	523/546/Lutkan.03/XII/2020	07 Desember 2020
					2. KUB. SEBOWOK BERSATU II	523/546.a/Lutkan.03/XII/2020	07 Desember 2020
					3. KUB. BATU KARANG II	523/546.b/Lutkan.03/XII/2020	07 Desember 2020
					4. KUB. PERIGI JAYA	523/546.c/Lutkan.03/XII/2020	07 Desember 2020
		Pengadaan Gill Net Dasar Untuk Kecamatan Praya Barat		63.990.000,00	1. KUB. NELAYAN SEJAHTERA	523/403.b/Lutkan.03/X/2020	20 Oktober 2020
					2. KUB. PATUH PACU	523/403.a/Lutkan.03/X/2020	20 Oktober 2020
					3. KUB. KILAT MANDANG	523/403.c/Lutkan.03/X/2020	20 Oktober 2020
		Pengadaan Bubu Udang untuk PUD		50.900.000,00	1. KUB. NILA	523/158.b/Lutkan.03/VI/2020	05 Juni 2020
					2. KUB. TAWES	523/158.a/Lutkan.03/VI/2020	05 Juni 2020
					3. KELOMPOK PENANGKAPAN IKAN NELAYAN MAJU	523/261.e/Lutkan.03/VIII/2020	25 Agustus 2020
					4. KELOMPOK PENANGKAPAN IKAN BERKAH JARING	523/205.d/Lutkan.03/VIII/2020	06 Agustus 2020
					5. KUB. JUKUNG MAS 3	523/205.e/Lutkan.03/VIII/2020	06 Agustus 2020
					6. KUB JUKUNG NILA 1	523/205.f/Lutkan.03/VIII/2020	06 Agustus 2020
		Honor PJPHP		2.000.000,00	Rusadan,S.Pi		
		Konsultan Perencanaan		19.910.000,00	Dinas Kelautan dan Perikanan	523/223.a/Lutkan/03/IXx/2020	
		Konsultan Pengawas		13.145.000,00	Dinas Kelautan dan Perikanan	523/504/lutkan/03/II/2020	
		Kolam Terpal		34.965.000,00	POKDAKAN INGIN BAHAGIA/POKDAKAN MAKMUR JAYA	523/132./Lutkan.PPB/VII/2020	23 Juli 2020
		Pakan Lele ukuran Kecil		30.318.750,00	POKDAKAN INGIN BAHAGIA/POKDAKAN MAKMUR JAYA	523/157.c/Lutkan.PPB/IX/2020	12 Agustus 2020
		Bibit Lele ukuran 3-5 cm		31.500.000,00	POKDAKAN INGIN BAHAGIA/POKDAKAN MAKMUR JAYA	523/157.c/Lutkan.PPB/VI/II/2020	19 Agustus 2020
		Pakan Lele ukuran besar		52.997.000,00	POKDAKAN INGIN BAHAGIA/POKDAKAN MAKMUR JAYA	523/181.c/Lutkan.PPB/IX/2020	22 September 2020

No	Nama OPD	URAIAN KEGIATAN	Jumlah/unit	Nilai (Rp)	Pihak Yang Menerima	BAST	
						No	Tanggal
		Penebaran Benih Ikan untuk Pemacuan Stock SDI di PUD		88.750.000,00	Masyarakat Kab.Lombok Tengah	523/ 160.b /Lutkan.PPB/IX/2020	24 Agustus 2020
		Penebaran Benih Ikan di Kolam Pekarangan		82.500.000,00	Masyarakat Kab.Lombok Tengah	523/ 160.d/Lutkan.PPB/VIII/2020	6 Agustus 2020
		Demplot Budidaya Belut		29.125.000,00	POKDAKAN MONJONG JAYA MANDIRI	523/206.i/Lutkan.PPB/ X /2020	22 Oktober 2020
		Demplot Semiflok dikawasan pemancingan bilebante		42.144.000,00	POKDAKAN HARAPAN BARU	523/155.e/Lutkan.PPB/VI I/2020	12 Agustus 2020
		Lanjutan rehab kolam ikan masyarakat Desa Kopang Rembiga Kec.Kopang		91.490.000,00	YAYASAN DARUL ULUM MUHAMMADIYAH	523/236.c/PPB.Lutkan/XI I/2020	3 Desember 2020
		Rehab kolam masyarakat Dusun Lendang Bonter Desa Barejulat Kec.Jonggat		89.670.000,00	POKDAKAN TAMPIASIH	523/235/PPB.Lutkan/XII/ 2020	2 Desember 2020
		Rehab kolam ikan dilingkungan Gerintuk		89.670.000,00	POKDAKAN BERSATU	523/239/PPB.Lutkan/XII/ 2020	7 Desember 2020
		Pembuatan Bak Pembesaran Ikan Air Tawar di Desa Penujak dusun Telage kec.Praya Barat		55.000.000,00	POKDAKAN TAMPIASIH/L.SUKARDI	523/236.c/PPB.Lutkan/XI I/2020	3 Desember 2020
		Pembuatan Kolam Ikan diDusun Jawe Desa Mangkung Kec.Praya Barat		179.348.000,00	POKDAKAN MAJU BERSAMA	523/236.d/PPB.Lutkan/XI I/2020	3 Desember 2020
		Calon Induk Gurami		22.400.000,00	POKDAKAN PATUH ANGEN	523/291 /PPB.Lutkan/XII/2020	9 November 2020
		Pakan Ikan di Desa Murbaya Kec.Pringgarata		38.994.375,00	POKDAKAN DASAN BARU JAYA/TANWIR	523/215 /PPB.Lutkan/XI/2020	6 November 2020
		Pakan Ikan untuk kelompok Tunas Muda Milenium Gunung Agung		46.488.750,00	KSU TUNAS MUDA MILENIUM/Riza Handra Dwiyanti	523/215.a /PPB.Lutkan/XI/2020	6 November 2020
		Pengembangan Budidaya Rumput Laut dengan sistem rakit apung dikec.Pujut		145.850.500,00	POKDAKAN SERENENG BANGKIT/POKDAKAN DONDON BERSATU	523/111.b /PPB.Lutkan/V/2020	18 Mei 2020
		Pakan udang utk masyarakat desa bangket parak kec.pujut		137.700.000,00	Kelompok Usaha Bersama Petani Udang Panami/KUMPIADI	523/111.a /PPB.Lutkan/V/2020	18 Mei 2020
		Pengadaan Benur untuk denfarm Udang		37.500.000,00	pokdakan MENANGE SOPOK	523/115 /PPB.Lutkan/V/2020	27 Mei 2020
		Pengadaan Obat2 an untuk denfarm udang		32.600.000,00	pokdakan MENANGE SOPOK	523/65/Lutkan.PPB/ III /2020	
		Pengadaan Kincir untuk denfarm udang		22.500.000,00	pokdakan MENANGE SOPOK	523/79/Lutkan.PPB/ III /2020	
		Pengadaan Pakan untuk denfarm udang		136.800.000,00	pokdakan MENANGE SOPOK	523/108.d/PPB.Lutkan/ V /2020	
		Pakan Ikan utk Kelompok Beriuk Maju		49.780.000,00	POKDAKAN BARIUK MAJU	523/40.b /PPB.Lutkan/ III /2020	2 Maret 2020
		Pakan Ikan Desa Lekor Kec.Janapria		99.700.000,00	POKDAKAN BARENG GIAT	523/79.c/PPB.Lutkan/ III /2020	26 Maret 2020
		Pengadaan Pakan Bibit dan Pakan Ikan		24.842.000,00	POKDAKAN IKAN BERSATU	523/40.b/PPB.Lutkan/ XI /2020	6 November 2020
		Kincir Air bagi Pembudidaya tambak desa kidang Kec,Praya Timur		74.900.000,00	POKDAKAN PONDOK JUKUNG SEJATI	523/105.a/PPB.Lutkan/ IV /2020	2 April 2020
		Pengadaan pakan Ikan untuk pembudidaya ikan air tawar		49.990.625,00	POKDAKAN YATOFA	523/234/Lutkan.PPB/ XI /2020	30 November 2020
		Pengadaan Benih Ikan Gurami, 3-5 cm		149.750.000,00	POKDAKAN YATOFA	523/234.f/Lutkan.PPB/XI /2020	
		Pengadaan Pakan Udang di Desa Kidang		90.900.000,00	POKDAKAN PANGGING SEWU I	523/235.e/Lutkan.PPB/ XII /2020	1 Desember 2020
		Pengadaan Benih Ikan untuk Masyarakat		106.579.375,00	Masyarakat Kab.Lombok Tengah	523/157/Lutkan.PPB/ XII /2020	3 Desember 2020
		Penebaran Benih Ikan di Bendungan Batujai dan DAM Pengge dlm rangka pemacuan stock diperairan umum		34.165.250,00	Ketua Forum PUD Bendungan	523/41.b/Lutkan.PPB/ III /2020	2 Maret 2020
		Budidaya Minapadi di Kec.Kopang		77.534.000,00	1. POKDAKAN BUAL/SUKARDA	523/184.d/Lutkan.PPB/ IX /2020	28 September 2020
					2. POKDAKAN WAJESENG INDAH/MANSUR HARIS	523/184.e/Lutkan.PPB/ IX /2020	28 September 2020
		Budidaya Minapadi di Kec.Pringgarata		77.545.000,00	1.POKDAKAN BARU BANGUN/H.DARWAN SAHNUN	523/186.b/Lutkan.PPB/ III /2020	30 September 2020
					2.POKDAKAN HATI BERSAMA/ABDURRA'UF	523/186.D/Lutkan.PPB/ IX /2020	30 September 2020
		Budidaya Minapadi di Kec.Jonggat		38.796.975,00	POKDAKAN KARYA MAKMUR/ MUHADI	523/179.f/Lutkan.PPB/ IX /2020	21 September 2020
		Percontohan Nila Kolam diKec.Kopang		47.315.800,00	POKDAKAN KALIAJI I	523/175.a/Lutkan.PPB/ IX /2020	10 September 2020
		Percontohan Nila Kolam di Kec.Jonggat		141.930.000,00	1.) POKDAKAN PADE GENEM/MUHRIM	523/203.j/Lutkan.PPB/X/ 2020	12 Oktober 2020
					2.) POKDAKAN MINA KARAMBA II/H.SAHARMAN	523/178.f/Lutkan.PPB/X/ 2020	12 Oktober 2020
					3.)POKDAKAN BUNRAS/H.WIREKEME	523/194/Lutkan.PPB/X/2 020	12 Oktober 2020
		Percontohan Nila Kolam di Kec.Pringgarata		141.930.000,00	1.) POKDAKAN GURAMI GEMILANG/M.YUSUF	523/202.a/Lutkan.PPB/X /2020	19 Oktober 2020
					2.) POKDAKAN PATUH RASE/MURDI	523/202/Lutkan.PPB/X/2 020	19 Oktober 2020
					3.)POKDAKAN	523/203.j/Lutkan.PPB/X/ 2020	19 Oktober 2020

No	Nama OPD	URAIAN KEGIATAN	Jumlah/unit	Nilai (Rp)	Pihak Yang Menerima	BAST	
						No	Tanggal
		Percontohan Nila Kolam di Kec.Batukliang		94.620.000,00	1.) POKDAKAN UNGGUL JAYA/M.RAFI'	523/203.j/Lutkan.PPB/X/ 2020	19 Oktober 2020
					2.) POKDAKAN KALIMUNTING/ANANG SAEFUDIN	523/203.h/Lutkan.PPB/X /2020	19 Oktober 2020
		Budidaya Lele di Kolam kec.Praya Barat		60.443.000,00	POKDAKAN NUSE INDAH/SAHDI	523/198.a/Lutkan.PPB/X /2020	14 Oktober 2020
		Budidaya Lele di Kolam kec.Praya Barat Daya		181.329.000,00	1.) POKDAKAN MAJU BERKAH/EDI GUNAWAN	523/198/Lutkan.PPB/X/2 020	14 Oktober 2020
					2.) POKDAKAN PIU MAJU/AHYAR ROSIDI	523/198.a/Lutkan.PPB/X /2020	14 Oktober 2020
					3.)POKDAKAN SELEBAK JAYA/MQ.USNI IDAWATI	523/198.b/Lutkan.PPB/X /2020	14 Oktober 2020
		Budidaya Lele di Kolam kec.Praya		60.443.000,00	POKDAKAN MUDA MANDIRI/RULY FIRMANSYAH	523/199.d/Lutkan.PPB/X /2020	15 Oktober 2020
		Budidaya Lele di Kolam kec.batukliang		60.443.000,00	POKDAKAN		
		Budidaya Ikan Hias		38.497.000,00	POKDAKAN SERBAGUNA	523/177.d/Lutkan.PPB/IX /2020	17 September 2020
		Peralatan Pembenihan untuk UPR		49.900.000,00	1.) M.SAR'I	523/178.a/Lutkan.PPB/VI I/2020	20 September 2020
					2.) NURSIM	523/178.b/Lutkan.PPB/V II/2020	20 September 2020
					3.) MUKSIN	523/178.c/Lutkan.PPB/VI I/2020	20 September 2020
					4.) L.SALBARISTA	523/178.d/Lutkan.PPB/V II/2020	20 September 2020
					5.)H.TAHRI	523/178.e/Lutkan.PPB/VI I/2020	20 September 2020
					6.) AGUS JAYADI	523/178.f/Lutkan.PPB/VI I/2020	20 September 2020
					7.) SALIMIN	523/178.g/Lutkan.PPB/VI I/2020	20 September 2020
					8.) MAAD ADNAN	523/178.h/Lutkan.PPB/V II/2020	20 September 2020
					9.) AZRA'I	523/178.i/Lutkan.PPB/VII /2020	20 September 2020
					10.) SUKARTIM	523/178.j/Lutkan.PPB/VII /2020	20 September 2020
		Konsultan Perencanaan Pengerasan Jalan Produksi Perikanan Desa Bilelendo Kec.Praya Timur		8.400.000,00	Dinas Kelautan Dan Perikanan	523/25.b/PPB/Lutkan/II/ 2020	
		Konsultan Perencanaan Rehab Gerbang Kampung Nila		8.100.000,00	Dinas Kelautan Dan Perikanan	523/21.b/PPB/Lutkan/II/ 2020	
		Konsultan Perencanaan APBDP		22.000.000,00	Dinas Kelautan Dan Perikanan	523/194.b/Lutkan/PPB/2 020	
		Konsultan Pengawaqs APBDP		14.575.000,00	Dinas Kelautan Dan Perikanan	523/238/Lutkan/PPB/II/2 020	
		Honor PJPHP		3.000.000,00	Rusdan,S.Pi		
18	Dinas Pariwisata dan Kebudayaan			737.721.600,00			
		Bahan dan alat kebersihan obyek wisata Aik Bukaq	1 / paket	5.000.000,00	Misbah (Pengelola Aik Bukaq)	430/01/Parbud	24-Jul-20
		Baju Seragam	48 / buah	7.200.000,00	Peserta kegiatan mangemen homestay	430/06/Parbud	12-Okt-20
		Baju Kaos peserta	48 / buah	4.800.000,00	Peserta kegiatan mangemen homestay	430/06/Parbud	12-Okt-20
		Topi peserta	48 / buah	1.315.200,00	Peserta kegiatan mangemen homestay	430/06/Parbud	12-Okt-20
		Baju Seragam	48 / buah	7.200.000,00	Peserta kegiatan tatakelola destinasi	430/06/Parbud	10-Nov-20
		Baju Kaos peserta	48 / buah	4.800.000,00	Peserta kegiatan tatakelola destinasi	430/08/Parbud	10-Nov-20
		Topi peserta	48 / buah	1.315.200,00	Peserta kegiatan tatakelola destinasi	430/08/Parbud	10-Nov-20
		Tas	363 / buah	21.780.000,00	Peserta Bimtek CHSE	430/09/Parbud	03-Des-20
		Handsanitizer	363 / buah	10.890.000,00	Peserta Bimtek CHSE	430/09/Parbud	03-Des-20
		Lunch Box	363 / buah	47.190.000,00	Peserta Bimtek CHSE	430/09/Parbud	03-Des-20
		Face Shield	363 / buah	5.445.000,00	Peserta Bimtek CHSE	430/09/Parbud	03-Des-20
		Tas	242 / buah	14.520.000,00	Peserta Sosialisasi Hibah CHSE	430/10/Parbud	07-Des-20
		Handsanitizer	242 / buah	7.260.000,00	Peserta Sosialisasi Hibah CHSE	430/10/Parbud	07-Des-20
		Lunch Box	242 / buah	18.150.000,00	Peserta Sosialisasi Hibah CHSE	430/10/Parbud	07-Des-20
		Face Shield	242 / buah	3.630.000,00	Peserta Sosialisasi Hibah CHSE	430/10/Parbud	07-Des-20
		Tenda Pos	12 / buah	108.840.000,00	Koordinator PAM Wisata	430/11/Parbud	16-Des-20
		Mega Phone	18 / buah	23.400.000,00	Koordinator PAM Wisata	430/11/Parbud	16-Des-20
		Baju Seragam	50 / buah	10.000.000,00	Koordinator PAM Wisata	430/11/Parbud	16-Des-20
		Topi	50 / buah	3.750.000,00	Koordinator PAM Wisata	430/11/Parbud	16-Des-20
		Toilet Mobile	3 / buah	89.850.000,00	Koordinator PAM Wisata	430/11/Parbud	16-Des-20
		Sapi untuk kegiatan perang timbung	1 / Ekor	9.000.000,00	Satrunadi	430/02/Parbud	24-Agu-20
		Sapi untuk kegiatan nede labesane	1 / Ekor	9.000.000,00	Sahirudin	430/06/Parbud	03-Okt-20
		Kambing untuk nede	1 / Ekor	3.500.000,00		430/06/Parbud	04-Okt-20
		Alat kesenian (Gamelan)	1 / Paket	89.408.000,00	Ketut Sri Rahayu Ningsih	430/04/Parbud	15-Sep-20
		Alat kesenian (Gendang Belek)	1 / Paket	197.595.200,00	L.Ekan Mutraji MU, S.Pd	430/07/Parbud	20-Okt-20
		Pakaian Adat Sasak	1 / Paket	25.000.000,00	Ketua Pokmas Aik Mual	430/10/Parbud	09-Des-20

No	Nama OPD	URAIAN KEGIATAN	Jumlah/unit	Nilai (Rp)	Pihak Yang Menerima	BAST	
						No	Tanggal
		Souvenir untuk tamu daerah	1 / Paket	7.883.000,00	Tamu Daerah	430/07/Parbud	10-Sep-20
19	Dinas Pertanian			15.481.406.050,00			
		Kegiatan Penyediaan Sarana Produksi Pertanian/ Perkebunan					
		TRAKTOR RODA 2	28	25.808.000,00	Kelompok Tani Harapan Makmur	521/20/TR2/DIPERTA-SPP/2020	26 November 2020
				25.808.000,00	Kelompok Tani Subur Makmur	521/21/TR2/DIPERTA-SPP/2020	26 November 2020
				25.808.000,00	Kelompok Tani Balok Enep	521/22/TR2/DIPERTA-SPP/2020	26 November 2020
				25.808.000,00	Kelompok Tani Tempek-Empek	521/23/TR2/DIPERTA-SPP/2020	26 November 2020
				25.808.000,00	Kelompok Tani Montong Kesene	521/24/TR2/DIPERTA-SPP/2020	26 November 2020
				25.808.000,00	Kelompok Tani Mekar Sari	521/25/TR2/DIPERTA-SPP/2020	1 Desember 2020
				25.808.000,00	Kelompok Tani Mule Jati	521/26/TR2/DIPERTA-SPP/2020	30 November 2020
				25.808.000,00	Gapoktan Geger Girang	521/27/TR2/DIPERTA-SPP/2020	30 November 2020
				25.808.000,00	Kelompok Tani Lingkok Sayang	521/28/TR2/DIPERTA-SPP/2020	1 Desember 2020
				25.808.000,00	Kelompok Tani Sasak Maju	521/29/TR2/DIPERTA-SPP/2020	26 November 2020
				25.808.000,00	Kelompok Tani Embawe Karya	521/30/TR2/DIPERTA-SPP/2020	1 Desember 2020
				25.808.000,00	Kelompok Tani Pade Angen	521/31/TR2/DIPERTA-SPP/2020	30 November 2020
				25.808.000,00	Kelompok Tani Maju Bersama	521/32/TR2/DIPERTA-SPP/2020	26 November 2020
				25.808.000,00	Kelompok Tani Pade Geger	521/33/TR2/DIPERTA-SPP/2020	1 Desember 2020
				25.808.000,00	Kelompok Tani Loam Bao I	521/34/TR2/DIPERTA-SPP/2020	26 November 2020
				25.808.000,00	Kelompok Tani Harapan	521/35/TR2/DIPERTA-SPP/2020	26 November 2020
				25.808.000,00	Kelompok Tani Montong Nangka	521/36/TR2/DIPERTA-SPP/2020	26 November 2020
				25.808.000,00	Kelompok Tani Keruak	521/37/TR2/DIPERTA-SPP/2020	26 November 2020
				25.808.000,00	Kelompok Tani Keruak Utara	521/38/TR2/DIPERTA-SPP/2020	26 November 2020
				25.808.000,00	Kelompok Tani Jatun Kuni	521/39/TR2/DIPERTA-SPP/2020	26 November 2020
				25.808.000,00	Kelompok Tani Bina Tani	521/40/TR2/DIPERTA-SPP/2020	26 November 2020
				25.808.000,00	Kelompok Tani Demen Ngujang	521/41/TR2/DIPERTA-SPP/2020	26 November 2020
				25.808.000,00	Kelompok Tani Sambang Mekar	521/42/TR2/DIPERTA-SPP/2020	26 November 2020
				25.808.000,00	Kelompok Tani Inget Muri	521/43/TR2/DIPERTA-SPP/2020	26 November 2020
				25.808.000,00	Kelompok Tani Sengkerek Timur	521/44/TR2/DIPERTA-SPP/2020	26 November 2020
				25.808.000,00	Kelompok Tani Kebun Tengah	521/45/TR2/DIPERTA-SPP/2020	26 November 2020
				25.808.000,00	Kelompok Tani Penangis Tune	521/46/TR2/DIPERTA-SPP/2020	26 November 2020
				25.808.000,00	Kelompok Tani Pade Girang	521/47/TR2/DIPERTA-SPP/2020	26 November 2020
		Pemasangan Jembatan Timbang /Alat 35 Ton		179.780.000,00		521/48/TR2/DIPERTA-SPP/2020	07 Desember 2020
		JUMLAH		902.404.000,00			
		Keg. Penanganan Pasca Panen dan Pengolahan Hasil Perkebunan					
		Pengadaan Terpal	75	48.750.000,00	Gang Kali Serapet	522/142/BAST-BUN/2020	23/11/2020
					Bun Pande	522/143/BAST-BUN/2020	23/11/2020
					Malun Sejati	522/144/BAST-BUN/2020	23/11/2020
					Punik Baru	522/145/BAST-BUN/2020	23/11/2020
					Suka Maju	522/146/BAST-BUN/2020	23/11/2020
					Mertak Waru	522/147/BAST-BUN/2020	23/11/2020
					Sinar Harapan	522/148/BAST-BUN/2020	23/11/2020
					Beriuik Maju	522/149/BAST-BUN/2020	23/11/2020

No	Nama OPD	URAIAN KEGIATAN	Jumlah/unit	Nilai (Rp)	Pihak Yang Menerima	BAST	
						No	Tanggal
					Nunas Ice	522/150/BAST-BUN/2020	23/11/2020
					Peresak	522/151/BAST-BUN/2020	23/11/2020
					Pade Pacu	522/152/BAST-BUN/2020	23/11/2020
					Varietas Maju	522/153/BAST-BUN/2020	23/11/2020
					Delima	522/154/BAST-BUN/2020	23/11/2020
					Keruak Utara	522/155/BAST-BUN/2020	23/11/2020
					Keruak	522/156/BAST-BUN/2020	23/11/2020
					Mekar Sari	522/157/BAST-BUN/2020	23/11/2020
					Terentem	522/158/BAST-BUN/2020	23/11/2020
					Al Hidayah	522/159/BAST-BUN/2020	23/11/2020
					Harapan	522/160/BAST-BUN/2020	23/11/2020
					Juna Maju	522/161/BAST-BUN/2020	23/11/2020
					Baru Mekar	522/162/BAST-BUN/2020	23/11/2020
					Teguh Karya	522/163/BAST-BUN/2020	23/11/2020
					Ikhtiar	522/164/BAST-BUN/2020	23/11/2020
					Tundun Laksa	522/165/BAST-BUN/2020	23/11/2020
					Pade Mele	522/166/BAST-BUN/2020	23/11/2020
		Konsultan Pembangunan Gedung Ruang Processing		73.997.000,00			
		JUMLAH		122.747.000,00			
		Keg. Peningkatan Produksi, Produktifitas Tanaman Perkebunan					
		Pengadaan Bibit Kopi Unggul	5575	119.862.500,00	Sumbek	522/127/BAST-BUN/2020	19/10/2020
					Sumber Rezeki	522/128/BAST-BUN/2020	19/10/2020
					Harapan Kita	522/129/BAST-BUN/2020	19/10/2020
		Pengadaan Bibit Kelapa Genjah	2600	191.100.000,00	Unik Baru	522/118/BAST-BUN/2020	10/12/2020
					Sinar Harapan	522/119/BAST-BUN/2020	10/12/2020
					Melet Subur	522/120/BAST-BUN/2020	10/12/2020
					Pade Maju	522/121/BAST-BUN/2020	10/12/2020
					Haris Karya	522/122/BAST-BUN/2020	10/12/2020
					Patuh Pacu	522/123/BAST-BUN/2020	10/12/2020
					Batu Pagar	522/124/BAST-BUN/2020	10/12/2020
					Lender Kabul	522/125/BAST-BUN/2020	10/12/2020
					Mele Maju	522/126/BAST-BUN/2020	10/12/2020
		Pengadaan Pupuk KNO3 (Petani Tembakau)	7500	185.625.000,00	Ingin Selamat	522/66/BAST-BUN/2020	26/8/2020
					Tunggal Harapan	522/67/BAST-BUN/2020	26/8/2020
		Pengadaan Pupuk NPK Non Subsidi(Petani Tembakau)	18000	178.200.000,00	Ingin Selamat	522/66/BAST-BUN/2020	26/8/2020
					Tunggal Harapan	522/67/BAST-BUN/2020	26/8/2020
		Pengadaan Alat Penepung Pupuk	6	149.400.000,00	Pade Girang	522/68/BAST-BUN/2020	27/8/2020
					Dayama	522/69/BAST-BUN/2020	27/8/2020
					Maju Bareng	522/70/BAST-BUN/2020	27/8/2020
					Mekar Sari	522/71/BAST-BUN/2020	27/8/2020
					Keruak	522/72/BAST-BUN/2020	27/8/2020
					Beriuk Patuh	522/73/BAST-BUN/2020	27/8/2020

No	Nama OPD	URAIAN KEGIATAN	Jumlah/unit	Nilai (Rp)	Pihak Yang Menerima	BAST	
						No	Tanggal
		Pengadaan Tandon/Drum Air 250 Liter	200	99.000.000,00	Terentem	522/78/BAST-BUN/2020	09/09/2020
					Terentem I	522/79/BAST-BUN/2020	09/09/2020
					Tandus	522/80/BAST-BUN/2020	09/09/2020
					Nurul Ikhsan	522/81/BAST-BUN/2020	09/09/2020
					Suangka	522/82/BAST-BUN/2020	09/09/2020
					Suangka I	522/83/BAST-BUN/2020	09/09/2020
					Peresak	522/84/BAST-BUN/2020	09/09/2020
					Lingkok Buak Barat I	522/85/BAST-BUN/2020	09/09/2020
					Nurul Aini	522/86/BAST-BUN/2020	09/09/2020
					Ingin Makmur	522/87/BAST-BUN/2020	09/09/2020
					Lingkok Buak Barat	522/88/BAST-BUN/2020	09/09/2020
					Harapan	522/89/BAST-BUN/2020	09/09/2020
					Mekar Sari	522/90/BAST-BUN/2020	09/09/2020
					Keruak	522/91/BAST-BUN/2020	09/09/2020
					Keruak Utara	522/92/BAST-BUN/2020	09/09/2020
					Loang Tuna	522/93/BAST-BUN/2020	09/09/2020
					Baru Mekar	522/94/BAST-BUN/2020	09/09/2020
					Presak Randu	522/95/BAST-BUN/2020	09/09/2020
					Bebile	522/96/BAST-BUN/2020	09/09/2020
					Kebon Tengah	522/97/BAST-BUN/2020	09/09/2020
					Berombok Rizki	522/98/BAST-BUN/2020	09/09/2020
					Petoak	522/99/BAST-BUN/2020	09/09/2020
					Irok	522/100/BAST-BUN/2020	09/09/2020
					Penuntut II	522/101/BAST-BUN/2020	09/09/2020
					Sunting	522/102/BAST-BUN/2020	09/09/2020
					Bareng Giat	522/103/BAST-BUN/2020	09/09/2020
					Demem Ngujang	522/104/BAST-BUN/2020	09/09/2020
					Melet Maju I	522/105/BAST-BUN/2020	09/09/2020
					Bina Tani	522/106/BAST-BUN/2020	09/09/2020
					Patuh Angen	522/107/BAST-BUN/2020	09/09/2020
					Ingin Maju	522/108/BAST-BUN/2020	09/09/2020
					Wajageseng	522/109/BAST-BUN/2020	09/09/2020
					Tandur Rinjani	522/110/BAST-BUN/2020	09/09/2020
					Varietas Maju	522/111/BAST-BUN/2020	09/09/2020
					Harapan Maju	522/112/BAST-BUN/2020	09/09/2020
					Karang Tengah II	522/113/BAST-BUN/2020	09/09/2020
					Mele Maju	522/114/BAST-BUN/2020	09/09/2020
					Setia Makmur	522/115/BAST-BUN/2020	09/09/2020
					Maju Bersama	522/116/BAST-BUN/2020	09/09/2020
					Beriuk Maju	522/117/BAST-BUN/2020	09/09/2020
		Pengadaan Slang Air	200	68.000.000,00		sama dengan BAST tandon	

No	Nama OPD	URAIAN KEGIATAN	Jumlah/unit	Nilai (Rp)	Pihak Yang Menerima	BAST	
						No	Tanggal
					Terentem	522/78/BAST-BUN/2020	09/09/2020
					Terentem I	522/79/BAST-BUN/2020	09/09/2020
					Tandus	522/80/BAST-BUN/2020	09/09/2020
					Nurul Ikhsan	522/81/BAST-BUN/2020	09/09/2020
					Suangka	522/82/BAST-BUN/2020	09/09/2020
					Suangka I	522/83/BAST-BUN/2020	09/09/2020
					Peresak	522/84/BAST-BUN/2020	09/09/2020
					Lingkok Buak Barat I	522/85/BAST-BUN/2020	09/09/2020
					Nurul Aini	522/86/BAST-BUN/2020	09/09/2020
					Ingin Makmur	522/87/BAST-BUN/2020	09/09/2020
					Lingkok Buak Barat	522/88/BAST-BUN/2020	09/09/2020
					Harapan	522/89/BAST-BUN/2020	09/09/2020
					Mekar Sari	522/90/BAST-BUN/2020	09/09/2020
					Keruak	522/91/BAST-BUN/2020	09/09/2020
					Keruak Utara	522/92/BAST-BUN/2020	09/09/2020
					Loang Tuna	522/93/BAST-BUN/2020	09/09/2020
					Baru Mekar	522/94/BAST-BUN/2020	09/09/2020
					Presak Randu	522/95/BAST-BUN/2020	09/09/2020
					Bebile	522/96/BAST-BUN/2020	09/09/2020
					Kebon Tengah	522/97/BAST-BUN/2020	09/09/2020
					Berombok Rizki	522/98/BAST-BUN/2020	09/09/2020
					Petoak	522/99/BAST-BUN/2020	09/09/2020
					Irok	522/100/BAST-BUN/2020	09/09/2020
					Penuntut II	522/101/BAST-BUN/2020	09/09/2020
					Sunting	522/102/BAST-BUN/2020	09/09/2020
					Bareng Giat	522/103/BAST-BUN/2020	09/09/2020
					Demem Ngujang	522/104/BAST-BUN/2020	09/09/2020
					Melet Maju I	522/105/BAST-BUN/2020	09/09/2020
					Bina Tani	522/106/BAST-BUN/2020	09/09/2020
					Patuh Angen	522/107/BAST-BUN/2020	09/09/2020
					Ingin Maju	522/108/BAST-BUN/2020	09/09/2020
					Wajageseng	522/109/BAST-BUN/2020	09/09/2020
					Tandur Rinjani	522/110/BAST-BUN/2020	09/09/2020
					Varietas Maju	522/111/BAST-BUN/2020	09/09/2020
					Harapan Maju	522/112/BAST-BUN/2020	09/09/2020
					Karang Tengah II	522/113/BAST-BUN/2020	09/09/2020
					Mele Maju	522/114/BAST-BUN/2020	09/09/2020
					Setia Makmur	522/115/BAST-BUN/2020	09/09/2020
					Maju Bersama	522/116/BAST-BUN/2020	09/09/2020
					Beriuk Maju	522/117/BAST-BUN/2020	09/09/2020
		Pengadaan Motor Roda 3	4	135.600.000,00	Kwang Pati II	522/74/BAST-BUN/2020	31/8/2020

No	Nama OPD	URAIAN KEGIATAN	Jumlah/unit	Nilai (Rp)	Pihak Yang Menerima	BAST	
						No	Tanggal
					Dayama	522/75/BAST-BUN/2020	31/8/2020
					Benih Unggul	522/76/BAST-BUN/2020	31/8/2020
					Wanem	522/77/BAST-BUN/2020	31/8/2020
		Pengadaan Pupuk NPK Kopi	3300	44.600.000,00	Sumbek	522/139/BAST-BUN/2020	11/12/2020
					Sumber Rezeki	522/140/BAST-BUN/2020	11/12/2020
					Harapan Kita	522/141/BAST-BUN/2020	11/12/2020
		Pengadaan Pupuk NPK Kelapa	1560	15.600.000,00	Unik Baru	522/130/BAST-BUN/2020	11/11/2020
					Sinar Harapan	522/131/BAST-BUN/2020	11/11/2020
					Melet Subur	522/132/BAST-BUN/2020	11/11/2020
					Pade Maju	522/133/BAST-BUN/2020	11/11/2020
					Haris Karya	522/134/BAST-BUN/2020	11/11/2020
					Patuh Pacu	522/135/BAST-BUN/2020	11/11/2020
					Batu Pagar	522/136/BAST-BUN/2020	11/11/2020
					Lender Kabul	522/137/BAST-BUN/2020	11/11/2020
					Mele Maju	522/138/BAST-BUN/2020	11/11/2020
		Pengadaan Budidaya Lebah Madu	1	99.890.000,00		522/167/BAST-BUN/2020	20/12/2020
		Honor PPHP		3.000.000,00			
		JUMLAH		1.289.877.500,00			
		Keg. Penanganan Pasca Panen dan Pengolahan Hasil Hortikultura					
		Pengadaan alat transport kendaraan roda 3 bagi pelaku usaha bidang hortikultura	3	101.700.000,00	Kelompok Tani Jeru Puri	521.23/ 24 /DIPERTA-Horti/2020	28 Oktober 2020
					Kelompok Tani Setia Abadi	521.23/ 25 /DIPERTA-Horti/2020	28 Oktober 2020
					Kelompok Tani Pade Angen	521.23/ 26 /DIPERTA-Horti/2020	28 Oktober 2020
		Pembangunan rumah penanganan produksi sayuran ekonomis tinggi (Good Handling Practice/ GPH)	1	59.884.900,00	Kelompok Tani Mekar Sentosa	521.23/ 45 /DIPERTA-Horti/2020	12 November 2020
		Pengadaan vacuum friying	1	30.000.000,00	KWT Anugrah Samalas	521.23/ 27 /DIPERTA-Horti/2020	1 Desember 2020
		Pengadaan kompos	15	10.500.000,00	Taman Hortipark	521.23/ 40 /DIPERTA-Horti/2020	27 November 2020
		Pengadaan sarana promosi produk buah dan Sayuran Segar	4	59.840.000,00	KWT Hikmah	521.23/ 41 /DIPERTA-Horti/2020	10 November 2020
					Kelompok Taruna Tani Kembang Ketejer	521.23/ 42 /DIPERTA-Horti/2020	10 November 2020
					Kelompok Tani Embel Bao	521.23/ 43 /DIPERTA-Horti/2020	10 November 2020
					Cempaka IV	521.23/ 44 /DIPERTA-Horti/2020	10 November 2020
		Pengadaan kemasan, label dan continues sealer olahan cabai	1	18.217.500,00	KWT Harapan Baru	521.23/ 28 /DIPERTA-Horti/2020	23 Desember 2020
		Biaya konsultan perencanaan pembangunan rumah penanganan produksi sayuran ekonomis tinggi (Good Handling Practice)	1	4.000.000,00	CV. SARDO Consultant	521./ 02 /DIPERTA-Horti/2020	20 Juli 2020
		Biaya konsultan pengawas pembangunan rumah penanganan produksi sayuran ekonomis tinggi (Good Handling Practice)	1	3.000.000,00	CV. SARDO Consultant	520/ 09 /DIPERTA-Horti/2020	26 Agustus 2020
		Honor PPHP		600.000,00			
		JUMLAH		287.742.400,00			
		Peningkatan Kapasitas Kelembagaan Petani Partisipatif (IPDMIP)					
		kegiatan Peningkatan Kapasitas Kelembagaan Petani Partisipatif)					
		Belanja Alat Mesin Pertanian untuk Mendukung Sekolah Lapang yaitu Pengadaan Hand Sprayer	23	28.750.000,00	KT Ingin Petunjuk	521.12/ 872b/BAST/ Dipertaluh.2020	19/10/2020
					KT. Tali Asih		
					KT. Ingin Bahagia		
					KT. Beriuk Maju		
					KT. Mele Maju		

No	Nama OPD	URAIAN KEGIATAN	Jumlah/unit	Nilai (Rp)	Pihak Yang Menerima	BAST	
						No	Tanggal
					KT. Repok Bunut		
					KT. Dayama		
					KT. Sekar Kedaton		
					KT. Belo Angen		
					KT. Karya Utama		
					KT. Patuh Angen		
					KT. Saling Anton		
					KT. Saling Ponjok		
					KT. Tunas Urip		
					KT. Eyat Nyiur		
					KT. Tandur Rinjani		
					KT. Repok Bijang		
					KT. Dasan Baru		
					KT. Bungkem I		
					KT. Bungkem II		
					KT. Sabi I		
					KT. Bun Datu		
					KT. Bajur		
		JUMLAH		28.750.000,00			
		Peningkatan Produksi Tanaman Hortikultura					
		Pengadaan Benih Melon	175	91.000.000,00	KT. Bangkit Jaya Desa Segala Anyar Kec. Pujut	521.23/30/Diperta-Horti/2020	1 September 2020
					KT. Usaha Rukun Tani Desa Segala Anyar Kec. Pujut	521.23/31/Diperta-Horti/2020	1 September 2020
					KT. Usaha Bersama Desa Segala Anyar Kec. Pujut	521.23/32/Diperta-Horti/2020	1 September 2020
					KT. Ingin Makmur II Desa Kelebuw Kec. Praya Tengah	521.23/33/Diperta-Horti/2020	1 September 2020
					KT. Harapan Bersama Desa Dakung Kec. Praya Tengah	521.23/34/Diperta-Horti/2020	1 September 2020
					KT. Ingin Bahagia Desa Dakung Kec. Praya Tengah	521.23/35/Diperta-Horti/2020	1 September 2020
					KT. Antih Gilliran II Desa Dakung Kec. Praya Tengah	521.23/36/Diperta-Horti/2020	1 September 2020
					KT. Jihad Desa Jurang Jaler Kec. Praya Tengah	521.23/37/Diperta-Horti/2020	1 September 2020
					KT. Sopok Angen Desa Kateng Kec. Praya Barat	521.23/38/Diperta-Horti/2020	1 September 2020
					KT. Pare Lase Desa Ganti Kec. Praya Timur	521.23/39/Diperta-Horti/2020	1 September 2020
					KT. Beriuk Tinjal Desa Sengkerang Kec. Praya Timur	521.23/40/Diperta-Horti/2020	1 September 2020
					KT. Beriuk Sadar Desa Segala Anyar Kec. Pujut	521.23/41/Diperta-Horti/2020	1 September 2020
					KT. Trasna Desa Segala Anyar Kec. Pujut	521.23/42/Diperta-Horti/2020	1 September 2020
					KT. Kalapa Desa Segala Anyar Kec. Pujut	521.23/43/Diperta-Horti/2020	1 September 2020
					KT. Patuh Pakat Desa Segala Anyar Kec. Pujut	521.23/44/Diperta-Horti/2020	1 September 2020
		Pengadaan Handsprayer dan Gembor Siram untuk sayuran	Handsprayer 12	17.800.000,00	KT. Lendang Are III Desa Lendang Are Kec. Kopang	521.23/18/Diperta-Horti/2020	26 Agusts 2020
					KWT. Jambu Kristal Desa Wajageseng Kec. Kopang	521.23/19/Diperta-Horti/2020	26 Agusts 2020
					KT. Kwang Pati I Desa Lendang Are Kec. Kopang	521.23/20/Diperta-Horti/2020	26 Agusts 2020
					KT. Pade Angen Kel. Praya Kec. Praya	521.23/21/Diperta-Horti/2020	26 Agusts 2020
					KT. Musim Baru Kel. Renteng Kec. Praya	521.23/22/Diperta-Horti/2020	26 Agusts 2020
					KT. Lingkok Baru Kel. Renteng Kec. Praya	521.23/23/Diperta-Horti/2020	26 Agusts 2020
					KT. Karya Utama Desa Bujak Kec. Batukliang	521.23/24/Diperta-Horti/2020	26 Agusts 2020
					PONPES At-Tamimi Kel. Tiwu Galih Kec. Praya	521.23/25/Diperta-Horti/2020	26 Agusts 2020
					KT. Baru Sadar Desa Gerantung Kec. Praya Tengah	521.23/26/Diperta-Horti/2020	26 Agusts 2020
					KT. Sumbek II Desa Muncan Kec. Kopang	521.23/27/Diperta-Horti/2020	26 Agusts 2020
					KT. Beriuk Cobak Desa Barabali Kec. Batukliang	521.23/28/Diperta-Horti/2020	26 Agusts 2020
					KT. Ingin Maju II Desa Pengejek Kec. Jonggat	521.23/29/Diperta-Horti/2020	26 Agusts 2020
			Gembor 40		KT. Lendang Are III Desa Lendang Are Kec. Kopang	521.23/18/Diperta-Horti/2020	26 Agusts 2020
					KWT. Jambu Kristal Desa Wajageseng Kec. Kopang	521.23/19/Diperta-Horti/2020	26 Agusts 2020
					KT. Kwang Pati I Desa Lendang Are Kec. Kopang	521.23/20/Diperta-Horti/2020	26 Agusts 2020

No	Nama OPD	URAIAN KEGIATAN	Jumlah/unit	Nilai (Rp)	Pihak Yang Menerima	BAST	
						No	Tanggal
					KT. Pade Angen Kel. Praya Kec. Praya	521.23/21/Diperta-Horti/2020	26 Agasts 2020
					KT. Musim Baru Kel. Renteng Kec. Praya	521.23/22/Diperta-Horti/2020	26 Agasts 2020
					KT. Lingkok Baru Kel. Renteng Kec. Praya	521.23/23/Diperta-Horti/2020	26 Agasts 2020
					KT. Karya Utama Desa Bujak Kec. Batukliang	521.23/24/Diperta-Horti/2020	26 Agasts 2020
					PONPES At-Tamimi Kel. Tiwu Galih Kec. Praya	521.23/25/Diperta-Horti/2020	26 Agasts 2020
					KT. Baru Sadar Desa Gerantung Kec. Praya Tengah	521.23/26/Diperta-Horti/2020	26 Agasts 2020
					KT. Sumbek II Desa Muncan Kec. Kopang	521.23/27/Diperta-Horti/2020	26 Agasts 2020
					KT. Beriuk Cobak Desa Barabali Kec. Batukliang	521.23/28/Diperta-Horti/2020	26 Agasts 2020
					KT. Ingin Maju II Desa Pengejek Kec. Jonggat	521.23/29/Diperta-Horti/2020	26 Agasts 2020
		Pengadaan Mesin Pompa Air	12	62.370.000,00	KT. Lendang Are III Desa Lendang Are Kec. Kopang	521.23/18/Diperta-Horti/2020	26 Agasts 2020
					KWT. Jambu Kristal Desa Wajageseng Kec. Kopang	521.23/19/Diperta-Horti/2020	26 Agasts 2020
					KT. Kwang Pati I Desa Lendang Are Kec. Kopang	521.23/20/Diperta-Horti/2020	26 Agasts 2020
					KT. Pade Angen Kel. Praya Kec. Praya	521.23/21/Diperta-Horti/2020	26 Agasts 2020
					KT. Musim Baru Kel. Renteng Kec. Praya	521.23/22/Diperta-Horti/2020	26 Agasts 2020
					KT. Lingkok Baru Kel. Renteng Kec. Praya	521.23/23/Diperta-Horti/2020	26 Agasts 2020
					KT. Karya Utama Desa Bujak Kec. Batukliang	521.23/24/Diperta-Horti/2020	26 Agasts 2020
					PONPES At-Tamimi Kel. Tiwu Galih Kec. Praya	521.23/25/Diperta-Horti/2020	26 Agasts 2020
					KT. Baru Sadar Desa Gerantung Kec. Praya Tengah	521.23/26/Diperta-Horti/2020	26 Agasts 2020
					KT. Sumbek II Desa Muncan Kec. Kopang	521.23/27/Diperta-Horti/2020	26 Agasts 2020
					KT. Beriuk Cobak Desa Barabali Kec. Batukliang	521.23/28/Diperta-Horti/2020	26 Agasts 2020
					KT. Ingin Maju II Desa Pengejek Kec. Jonggat	521.23/29/Diperta-Horti/2020	26 Agasts 2020
		Pengadaan bibit Jambu Kristal	2500	100.000.000,00	Klp. Wanita Tani Endeng Muri Desa Tampak Siring Kec. Batukliang	521.23/45/Diperta-Horti/2020	25 Nop2020
					Klp. Wanita Tani Terus Maju Dsn. Colok Desa Bujak Kec. Batukliang	521.23/46/Diperta-Horti/2020	25 Nop2020
					Klp. Wanita Tani Abdi Sejati Desa Banyu Urip Kec. Praya Barat	521.23/47/Diperta-Horti/2020	25 Nop2020
					Klp. Wanita Tani Beranda Hijau Desa Mangkung Kec. Praya Barat	521.23/48/Diperta-Horti/2020	25 Nop2020
					Kepala Dusun Karang Dalam Desa Penujak Kec. Praya Barat	521.23/49/Diperta-Horti/2020	25 Nop2020
					Klp. Wanita Tani Harapan Karya Desa Aik Bukak Kec. Bt. Utara	521.23/50/Diperta-Horti/2020	25 Nop2020
					Klp. Wanita Tani Aik Meneng Desa Aik Berik Kec. Bt. Utara	521.23/51/Diperta-Horti/2020	25 Nop2020
					Klp. Wanita Tani Karya Sejati Desa Kr. Sidemen Kec. Bt. Utara	521.23/52/Diperta-Horti/2020	25 Nop2020
					Klp. Wanita Tani Sejiwa Desa Aik Bukak Kec. Bt. Utara	521.23/53/Diperta-Horti/2020	25 Nop2020
					Tim Penggerak PKK Desa Saba Kec. Janapria	521.23/54/Diperta-Horti/2020	25 Nop2020
					Tim Penggerak PKK Desa Janapria Kec. Janapria	521.23/55/Diperta-Horti/2020	25 Nop2020
					Klp. Wanita Tani Seroja Desa Jango Kec. Janapria	521.23/56/Diperta-Horti/2020	25 Nop2020
					Kepala Desa Setuta Desa Setuta Kec. Pujut	521.23/57/Diperta-Horti/2020	25 Nop2020
					Klp. Wanita Tani Serumpun Desa Mujur Kec. Praya Timur	521.23/58/Diperta-Horti/2020	25 Nop2020
					Klp. Wanita Tani Tunas Paice Desa Sukaraja Kec. Praya Timur	521.23/59/Diperta-Horti/2020	25 Nop2020
					Kepala Desa Wajageseng Desa Wajageseng Kec. Kopang	521.23/60/Diperta-Horti/2020	25 Nop2020
					Kepala Dusun Lauk Rurung II Dsa Kopang Rembiga Kec. Kopang	521.23/61/Diperta-Horti/2020	25 Nop2020
					Kepala Desa Lendang Are Desa Lendang Are Kec. Kopang	521.23/62/Diperta-Horti/2020	25 Nop2020
					Kepala Desa Montong Gamang Desa Mt. Gamang Kec. Kopang	521.23/63/Diperta-Horti/2020	25 Nop2020
					Kepala Desa Ketara Desa Ketara Kec. Pujut	521.23/64/Diperta-Horti/2020	25 Nop2020

No	Nama OPD	URAIAN KEGIATAN	Jumlah/unit	Nilai (Rp)	Pihak Yang Menerima	BAST	
						No	Tanggal
					Kepala Dusun Penyalu Desa Rembitan Kec. Pujut	521.23/65/Diperta-Horti/2020	25 Nop2020
					Kepala Dusun Sapak Desa Teruwei Kec. Pujut	521.23/66/Diperta-Horti/2020	25 Nop2020
					Tim Penggerak PKK Desa Jontlak Kec. Praya Tengah	521.23/67/Diperta-Horti/2020	25 Nop2020
					Tim Penggerak PKK Desa Batunyala Kec. Praya Tengah	521.23/68/Diperta-Horti/2020	25 Nop2020
					Kelompok Tani Taman Sari Kelurahan Panjisari Kec. Praya	521.23/69/Diperta-Horti/2020	25 Nop2020
		Pengadaan Mulsa Plastik Hitam Perak	30	22.500.000,00	KT. Bangkit Jaya Desa Segala Anyar Kec. Pujut	521.23/30/Diperta-Horti/2020	1 September 2020
					KT. Usaha Rukun Tani Desa Segala Anyar Kec. Pujut	521.23/31/Diperta-Horti/2020	1 September 2020
					KT. Usaha Bersama Desa Segala Anyar Kec. Pujut	521.23/32/Diperta-Horti/2020	1 September 2020
					KT. Ingin Makmur II Desa Kelebuw Kec. Praya Tengah	521.23/33/Diperta-Horti/2020	1 September 2020
					KT. Harapan Bersama Desa Dakung Kec. Praya Tengah	521.23/34/Diperta-Horti/2020	1 September 2020
					KT. Ingin Bahagia Desa Dakung Kec. Praya Tengah	521.23/35/Diperta-Horti/2020	1 September 2020
					KT. Antih Giliran II Desa Dakung Kec. Praya Tengah	521.23/36/Diperta-Horti/2020	1 September 2020
					KT. Jihad Desa Jurang Jaler Kec. Praya Tengah	521.23/37/Diperta-Horti/2020	1 September 2020
					KT. Sopok Angen Desa Kateng Kec. Praya Barat	521.23/38/Diperta-Horti/2020	1 September 2020
					KT. Pare Lase Desa Ganti Kec. Praya Timur	521.23/39/Diperta-Horti/2020	1 September 2020
					KT. Beriuk Tinjal Desa Sengkerang Kec. Praya Timur	521.23/40/Diperta-Horti/2020	1 September 2020
					KT. Beriuk Sadar Desa Segala Anyar Kec. Pujut	521.23/41/Diperta-Horti/2020	1 September 2020
					KT. Trasna Desa Segala Anyar Kec. Pujut	521.23/42/Diperta-Horti/2020	1 September 2020
					KT. Kalapa Desa Segala Anyar Kec. Pujut	521.23/43/Diperta-Horti/2020	1 September 2020
					KT. Patuh Pakat Desa Segala Anyar Kec. Pujut	521.23/44/Diperta-Horti/2020	1 September 2020
		Pengadaan Pupuk NPK dan Pestisida	2500	34.945.000,00	KT. Bangkit Jaya Desa Segala Anyar Kec. Pujut	521.23/30/Diperta-Horti/2020	1 September 2020
					KT. Usaha Rukun Tani Desa Segala Anyar Kec. Pujut	521.23/31/Diperta-Horti/2020	1 September 2020
					KT. Usaha Bersama Desa Segala Anyar Kec. Pujut	521.23/32/Diperta-Horti/2020	1 September 2020
					KT. Ingin Makmur II Desa Kelebuw Kec. Praya Tengah	521.23/33/Diperta-Horti/2020	1 September 2020
					KT. Harapan Bersama Desa Dakung Kec. Praya Tengah	521.23/34/Diperta-Horti/2020	1 September 2020
					KT. Ingin Bahagia Desa Dakung Kec. Praya Tengah	521.23/35/Diperta-Horti/2020	1 September 2020
					KT. Antih Giliran II Desa Dakung Kec. Praya Tengah	521.23/36/Diperta-Horti/2020	1 September 2020
					KT. Jihad Desa Jurang Jaler Kec. Praya Tengah	521.23/37/Diperta-Horti/2020	1 September 2020
					KT. Sopok Angen Desa Kateng Kec. Praya Barat	521.23/38/Diperta-Horti/2020	1 September 2020
					KT. Pare Lase Desa Ganti Kec. Praya Timur	521.23/39/Diperta-Horti/2020	1 September 2020
					KT. Beriuk Tinjal Desa Sengkerang Kec. Praya Timur	521.23/40/Diperta-Horti/2020	1 September 2020
					KT. Beriuk Sadar Desa Segala Anyar Kec. Pujut	521.23/41/Diperta-Horti/2020	1 September 2020
					KT. Trasna Desa Segala Anyar Kec. Pujut	521.23/42/Diperta-Horti/2020	1 September 2020
					KT. Kalapa Desa Segala Anyar Kec. Pujut	521.23/43/Diperta-Horti/2020	1 September 2020
					KT. Patuh Pakat Desa Segala Anyar Kec. Pujut	521.23/44/Diperta-Horti/2020	1 September 2020
			90 botol		KT. Bangkit Jaya Desa Segala Anyar Kec. Pujut	521.23/30/Diperta-Horti/2020	1 September 2020
					KT. Usaha Rukun Tani Desa Segala Anyar Kec. Pujut	521.23/31/Diperta-Horti/2020	1 September 2020
					KT. Usaha Bersama Desa Segala Anyar Kec. Pujut	521.23/32/Diperta-Horti/2020	1 September 2020
					KT. Ingin Makmur II Desa Kelebuw Kec. Praya Tengah	521.23/33/Diperta-Horti/2020	1 September 2020
					KT. Harapan Bersama Desa Dakung Kec. Praya Tengah	521.23/34/Diperta-Horti/2020	1 September 2020
					KT. Ingin Bahagia Desa Dakung Kec. Praya Tengah	521.23/35/Diperta-Horti/2020	1 September 2020

No	Nama OPD	URAIAN KEGIATAN	Jumlah/unit	Nilai (Rp)	Pihak Yang Menerima	BAST	
						No	Tanggal
					KT. Antih Giliran II Desa Dakung Kec. Praya Tengah	521.23/36/Diperta-Horti/2020	1 September 2020
					KT. Jihad Desa Jurang Jaler Kec. Praya Tengah	521.23/37/Diperta-Horti/2020	1 September 2020
					KT. Sopok Angen Desa Kateng Kec. Praya Barat	521.23/38/Diperta-Horti/2020	1 September 2020
					KT. Pare Lase Desa Ganti Kec. Praya Timur	521.23/39/Diperta-Horti/2020	1 September 2020
					KT. Beriuk Tinjal Desa Sengkerang Kec. Praya Timur	521.23/40/Diperta-Horti/2020	1 September 2020
					KT. Beriuk Sadar Desa Segala Anyar Kec. Pujut	521.23/41/Diperta-Horti/2020	1 September 2020
					KT. Trasna Desa Segala Anyar Kec. Pujut	521.23/42/Diperta-Horti/2020	1 September 2020
					KT. Kalapa Desa Segala Anyar Kec. Pujut	521.23/43/Diperta-Horti/2020	1 September 2020
					KT. Patuh Pakat Desa Segala Anyar Kec. Pujut	521.23/44/Diperta-Horti/2020	1 September 2020
		Pengadaan Benih Sayuran daun	349 sachet	19.285.000,00	KT. Lendang Are III Desa Lendang Are Kec. Kopang	521.23/18/Diperta-Horti/2020	26 Agasts 2020
					KWT. Jambu Kristal Desa Wajageseng Kec. Kopang	521.23/19/Diperta-Horti/2020	26 Agasts 2020
					KT. Kwang Pati I Desa Lendang Are Kec. Kopang	521.23/20/Diperta-Horti/2020	26 Agasts 2020
					KT. Pade Angen Kel. Praya Kec. Praya	521.23/21/Diperta-Horti/2020	26 Agasts 2020
					KT. Musim Baru Kel. Renteng Kec. Praya	521.23/22/Diperta-Horti/2020	26 Agasts 2020
					KT. Lingkok Baru Kel. Renteng Kec. Praya	521.23/23/Diperta-Horti/2020	26 Agasts 2020
					KT. Karya Utama Desa Bujak Kec. Batukliang	521.23/24/Diperta-Horti/2020	26 Agasts 2020
					PONPES At-Tamimi Kel. Tiwu Galih Kec. Praya	521.23/25/Diperta-Horti/2020	26 Agasts 2020
					KT. Baru Sadar Desa Gerantung Kec. Praya Tengah	521.23/26/Diperta-Horti/2020	26 Agasts 2020
					KT. Sumbek II Desa Muncan Kec. Kopang	521.23/27/Diperta-Horti/2020	26 Agasts 2020
					KT. Beriuk Cobak Desa Barabali Kec. Batukliang	521.23/28/Diperta-Horti/2020	26 Agasts 2020
					KT. Ingin Maju II Desa Pongenjek Kec. Jonggat	521.23/29/Diperta-Horti/2020	26 Agasts 2020
		Pengadaan Benih Benih Kembang Kol	88 sachet		KT. Lendang Are III Desa Lendang Are Kec. Kopang	521.23/18/Diperta-Horti/2020	26 Agasts 2020
					KWT. Jambu Kristal Desa Wajageseng Kec. Kopang	521.23/19/Diperta-Horti/2020	26 Agasts 2020
					KT. Kwang Pati I Desa Lendang Are Kec. Kopang	521.23/20/Diperta-Horti/2020	26 Agasts 2020
					KT. Pade Angen Kel. Praya Kec. Praya	521.23/21/Diperta-Horti/2020	26 Agasts 2020
					KT. Musim Baru Kel. Renteng Kec. Praya	521.23/22/Diperta-Horti/2020	26 Agasts 2020
					KT. Lingkok Baru Kel. Renteng Kec. Praya	521.23/23/Diperta-Horti/2020	26 Agasts 2020
					KT. Karya Utama Desa Bujak Kec. Batukliang	521.23/24/Diperta-Horti/2020	26 Agasts 2020
					PONPES At-Tamimi Kel. Tiwu Galih Kec. Praya	521.23/25/Diperta-Horti/2020	26 Agasts 2020
					KT. Baru Sadar Desa Gerantung Kec. Praya Tengah	521.23/26/Diperta-Horti/2020	26 Agasts 2020
					KT. Sumbek II Desa Muncan Kec. Kopang	521.23/27/Diperta-Horti/2020	26 Agasts 2020
					KT. Beriuk Cobak Desa Barabali Kec. Batukliang	521.23/28/Diperta-Horti/2020	26 Agasts 2020
					KT. Ingin Maju II Desa Pongenjek Kec. Jonggat	521.23/29/Diperta-Horti/2020	26 Agasts 2020
		Pengadaan Cultivator	11	193.633.000,00	Ketua Klp. Tani Semparu I Dsn. Semparu	521.23/07/Diperta-Horti/2020	2 Juli 2020
					Desa Semparu Kec. Kopang		
					Ketua Klp. Tani Pancor Tunas Urip	521.23/08/Diperta-Horti/2020	2 Juli 2020
					Desa Bonjeruk Kec. Jonggat		
					Ketua Klp. Tani Nakula Dsn. Enjak	521.23/09/Diperta-Horti/2020	2 Juli 2020
					Desa Labulia Kec. Jonggat		
					Ketua Klp. Tani Pandan Tinggang	521.23/10/Diperta-Horti/2020	2 Juli 2020
					Desa Batu Jangkik Kec. Praya Barat Daya		
					Ketua Klp. Tani Pade Angen	521.23/11/Diperta-Horti/2020	2 Juli 2020
					Dsn. Mesoran Desa Aik Bukak Kec. Bt. Utara.		

No	Nama OPD	URAIAN KEGIATAN	Jumlah/unit	Nilai (Rp)	Pihak Yang Menerima	BAST	
						No	Tanggal
					Ketua Klp. Tani Harapan	521.23/12/Diperta-Horti/2020	2 Juli 2020
					Desa Teratak Kec. Bt. Utara.		
					Ketua Klp. Tani Patuh Pacu	521.23/13/Diperta-Horti/2020	2 Juli 2020
					Dsn. Semper Desa Bt. Jangkih Kec. Praya Barat Daya.		
					Ketua Klp. Tani Teguh Mandiri	521.23/14/Diperta-Horti/2020	2 Juli 2020
					Desa Tanak Beak Kec. Bt. Utara.		
					Ketua Klp. Tani Darmaji II	521.23/15/Diperta-Horti/2020	2 Juli 2020
					Desa Darmaji Kec. Kopang.		
					Ketua Klp. Tani Enjer I	521.23/16/Diperta-Horti/2020	2 Juli 2020
					Desa Dasan Baru Kec. Kopang.		
					Ketua Klp. Tani Jontak	521.23/17/Diperta-Horti/2020	2 Juli 2020
					Desa Kopang Rembiga Kec. Kopang.		
		Honor PPHP		600.000,00			
		JUMLAH		542.133.000,00			
		Peningkatan Infrastruktur Pertanian (DAK)					
		Pembangunan Embung Pertanian	1	120.000.000,00	Kelompok Tani Karya Mandiri	521/60 /DAK/Diperta-SPP/2020	16 Nopember 2020
		Pembangunan Embung Pertanian	1	120.000.000,00	Kelompok Tani Pasu Tani	521/ 59 /DAK/Diperta-SPP/2020	16 Nopember 2020
		Pembangunan Long Storage	1	120.000.000,00	Kelompok Tani Trasne Gati	521/ 58 /DAK/Diperta-SPP/2020	16 Nopember 2020
		Pembangunan Long Storage	1	120.000.000,00	Kelompok Tani Pade Maju	521/57/DAK/Diperta-SPP/2020	16 Nopember 2020
		Pembangunan Long Storage	1	120.000.000,00	Kelompok Tani Darmaji III	521/56/DAK/Diperta-SPP/2020	16 Nopember 2020
		Pembangunan Long Storage	1	120.000.000,00	Kelompok Tani Varietas Maju	521/55/DAK/Diperta-SPP/2020	16 Nopember 2020
		Pembangunan Long Storage	1	120.000.000,00	Kelompok Tani Montong Gamang I	521/ 54 /DAK/Diperta-SPP/2020	16 Nopember 2020
		Pembangunan Long Storage	1	120.000.000,00	Kelompok Tani Jurit Jaya	521/53/DAK/Diperta-SPP/2020	16 Nopember 2020
		Pembangunan Long Storage	1	120.000.000,00	Kelompok Tani Saling Anton	521/52/DAK/Diperta-SPP/2020	16 Nopember 2020
		Pembangunan Long Storage	1	120.000.000,00	Kelompok Tani Pelita	521/51 /DAK/Diperta-SPP/2020	16 Nopember 2020
		Pembangunan Long Storage	1	120.000.000,00	Kelompok Tani Baru Bangun	521/50/DAK/Diperta-SPP/2020	16 Nopember 2020
		Pembangunan Long Storage	1	120.000.000,00	Kelompok Tani Baru Bangun	521/49 /DAK/Diperta-SPP/2020	16 Nopember 2020
		Pembangunan Long Storage	1	120.000.000,00	Kelompok Tani Tunas Harapan	521/48/DAK/Diperta-SPP/2020	16 Nopember 2020
		Pembangunan Long Storage	1	120.000.000,00	Kelompok Tani Beriuk Demen	521/ 47 /DAK/Diperta-SPP/2020	16 Nopember 2020
		Pembangunan Dam Parit	1	120.000.000,00	Kelompok Tani Lendang Ara II	521/ 44/DAK/Diperta-SPP/2020	16 Nopember 2020
		Pembangunan Dam Parit	1	120.000.000,00	Kelompok Tani Selekt	521/45/DAK/Diperta-SPP/2020	16 Nopember 2020
		Pembangunan Dam Parit	1	120.000.000,00	Kelompok Tani Telage Mas	521/ 46 /DAK/Diperta-SPP/2020	16 Nopember 2020
		Pembangunan Dam Parit	1	120.000.000,00	Kelompok Tani Pacu Genem	521/ 43 /DAK/Diperta-SPP/2020	16 Nopember 2020
		JUMLAH		2.160.000.000,00			
		Pembangunan / Pemeliharaan Sumber-Sumber Air					
		- Pemb./Rehab Jaringan Irigasi Perpompaaan Klp Tani Mule Jati Desa Marong Kec. Praya Timur	1	109.780.000,00	Kelompok Tani Mule Jati	521/184/Diperta-SPP/2020	30 Desember 2020
		- Pemb./Rehab Jaringan Irigasi Dusun Batungilik Desa Jago Kec. Praya	1	89.780.000,00	Kepala Desa Jago	521/ 187 /Diperta-SPP/2020	30 Desember 2020
		- Pemb./Rehab Jaringan Irigasi Pemantek Lauk Desa Loang Maka Kec. Janapria	1	89.780.000,00	Kepala Desa Loang Maka	521/ 185/Diperta-SPP/2020	30 Desember 2020
		- Pengadaan Jaringan Perpipaan dan Pompa Air Dusun Toro Desa Penujak Kec. Praya Barat	1	66.780.000,00	Kepala Desa Penujak	521/ 148 /Diperta-SPP/2020	30 Desember 2020
		- Pengadaan Jaringan Perpipaan dan Pompa Air Dusun Montor Desa Penujak Kec. Praya Barat	1	66.780.000,00	Kepala Desa Penujak	521/ 147 /Diperta-SPP/2020	30 Desember 2020
		- Pemb./Rehab Embung mendukung Perkebunan Klp Tani Terentem I Desa Saba Kec. Janapria	1	104.670.000,00	Kelompok Tani Terentem I	521/ 174 /Diperta-SPP/2020	30 Desember 2020

No	Nama OPD	URAIAN KEGIATAN	Jumlah/unit	Nilai (Rp)	Pihak Yang Menerima	BAST	
						No	Tanggal
		- Pemb./Rehab Embung mendukung Perkebunan Klip Tani Wanem Bersatu Desa Saba Kec. Janapria	1	104.670.000,00	Kelompok Tani Wanem Bersatu	521/ 186 /Diperta-SPP/2020	30 Desember 2020
		- Pemb./Rehab Embung mendukung Perkebunan Suangke I Desa Saba Kec. Janapria	1	109.670.000,00	Kepala Desa Saba	521/ 175 /Diperta-SPP/2020	30 Desember 2020
		- Pemb./Rehab Embung mendukung Perkebunan Kelompok Tani Jembe Desa Saba Kec. Janapria	1	99.670.000,00	Kelompok Tani Jembe	521/ 188 /Diperta-SPP/2020	30 Desember 2020
		- Pemb./Rehab Embung mendukung Perkebunan Kelompok Tani Mekar Jaya Dusun Selang Aran Desa Bilelando Kec. Praya Timur	1	116.460.000,00	Kelompok Tani Mekar Jaya	521/192/Diperta-SPP/2020	30 Desember 2020
		- Pemb./Rehab Embung mendukung Perkebunan Kelompok Tani Tunas Amanah Desa Bilelando Kec. Praya Timur	1	119.670.000,00	Kelompok Tani Tunas Amanah	521/ 193/Diperta-SPP/2020	30 Desember 2020
		- Pemb./Rehab Embung mendukung Perkebunan Kelompok Tani Gang Kali Serapet Desa Mangkung Kec. Praya Barat	1	99.670.000,00	Kelompok Tani Gang Kali Serapet	521/ 196/Diperta-SPP/2020	30 Desember 2020
		- Pemb./Rehab Embung mendukung Perkebunan Kelompok Tani Karya Sejati Desa Banyu Urip Kec. Praya Barat	1	109.670.000,00	Kelompok Tani Karya Sejati	521/197/Diperta-SPP/2020	30 Desember 2020
		- Pemb./Rehab Embung mendukung Perkebunan Kelompok Tani Lingkok Buak Barat Desa Saba Kec. Janapria	1	114.670.000,00	Kelompok Tani Lingkok Buak Barat	521/ 176 /Diperta-SPP/2020	30 Desember 2020
		- Pemb./Rehab Embung mendukung Perkebunan Kelompok Tani Beriuk Pade Girang Desa Sukadana Kec. Pujut	1	109.670.000,00	Kelompok Tani Beriuk Pade Girang	521/ 189 /Diperta-SPP/2020	30 Desember 2020
		- Pemb./Rehab Embung mendukung Perkebunan Kelompok Tani Segale Bersatu Desa Pengengat Kec. Pujut	1	109.670.000,00	Kelompok Tani Segale Bersatu	521/ 194/Diperta-SPP/2020	30 Desember 2020
		- Pemb./Rehab Embung mendukung Perkebunan Kelompok Tani Iktiar Desa Bangket Parak Kec. Pujut	1	109.670.000,00	Kelompok Tani Iktiar	521/198/Diperta-SPP/2020	30 Desember 2020
		- Pemb./Rehab Embung mendukung Perkebunan Dasan Lendang Desa Kidang Kec. Praya Timur	1	109.670.000,00	Kepala Desa Kidang	521/177/Diperta-SPP/2020	30 Desember 2020
		- Pemb./Rehab Dam Parit mendukung Perkebunan Kelompok Tani Beriuk Maju Desa Kidang Kec. Praya Timur	1	109.670.000,00	Kelompok Tani Beriuk Maju	521/195/Diperta-SPP/2020	30 Desember 2020
		- Pemb./Rehab Embung mendukung Perkebunan Embung Waru Desa Beleka Kec. Praya Timur	1	109.670.000,00	Kepala Desa Beleka	521/ 190 /Diperta-SPP/2020	30 Desember 2020
		- Pemb./Rehab Embung Rakyat mendukung Perkebunan Kelompok Tani Wanem Desa Saba Kec. Janapria	1	99.670.000,00	Kelompok Tani Wanem	521/183/Diperta-SPP/2020	30 Desember 2020
		- Pemb./Rehab Embung Rakyat Marjono Desa Saba Kec. Janapria	1	89.780.000,00	Kepala Desa Saba	521/ 178 /Diperta-SPP/2020	30 Desember 2020
		- Pemb./Rehab Embung Rakyat Dusun Kending Sampi Desa Kabul Kec. Praya Barat Daya	1	179.780.000,00	Kepala Desa Kabul	521/ 191/Diperta-SPP/2020	30 Desember 2020
		- Pemb./Rehab Embung Rakyat Dusun Kangas Daye Desa Kabul Kec. Praya Barat Daya	1	179.780.000,00	Kepala Desa Kabul	521/ 182/Diperta-SPP/2020	30 Desember 2020
		- Pemb./Rehab Embung Rakyat Desa Pengengat Kec. Pujut	1	89.780.000,00	Kepala Desa Pengengat	521/179 /Diperta-SPP/2020	30 Desember 2020
		- Pemb./Rehab Embung Rakyat Lekong Tengah Dusun Lekong Tengah Desa Batujangkkih Kec. Praya Barat Daya	1	89.780.000,00	Kepala Desa Batujangkkih	521/ 162 /Diperta-SPP/2020	30 Desember 2020
		- Pemb./Rehab Embung Rakyat Kelompok Tani Gelora Dusun Gelora Desa Mas Mas Kec. Batukliang Utara	1	89.780.000,00	Kelompok Tani Gelora	521/ 183/Diperta-SPP/2020	30 Desember 2020
		- Pemb./Rehab Embung Rakyat Dusun Mayung Desa Bilelando Kec. Praya Timur	1	89.780.000,00	Kepala Desa Bilelando	521/181/Diperta-SPP/2020	30 Desember 2020
		- Pemb./Rehab Embung Rakyat Dusun Montong Banyak Desa Semoyang Kec. Praya Timur	1	89.780.000,00	Kepala Desa Semoyang	521/180 /Diperta-SPP/2020	30 Desember 2020
		- Pemb./Rehab Embung Rakyat Lendang Berenge Desa Saba Kec. Janapria	1	134.780.000,00	Kepala Desa Saba	521/ 181 /Diperta-SPP/2020	30 Desember 2020
		- Pemb./Rehab Embung Rakyat Desa Mekar Sari Kec. Praya Barat	1	134.780.000,00	Kepala Desa Mekar Sari	521/ 146 /Diperta-SPP/2020	30 Desember 2020
		- Pemb./Rehab Embung Rakyat Dusun Plambi Desa Pandan Indah Kec. Praya Barat Daya	1	89.780.000,00	Kepala Desa Pandan Indah	521/ 163 /Diperta-SPP/2020	30 Desember 2020
		- Pemb./Rehab Embung Rakyat Wareng Desa Kawo Kec. Pujut	1	89.780.000,00	Kepala Desa Kawo	521/ 173 /Diperta-SPP/2020	30 Desember 2020
		- Pemb./Rehab Embung Rakyat Dusun Tempit Desa Pengengat Kec. Pujut	1	109.780.000,00	Kepala Desa Pengengat	521/ 160 /Diperta-SPP/2020	30 Desember 2020

No	Nama OPD	URAIAN KEGIATAN	Jumlah/unit	Nilai (Rp)	Pihak Yang Menerima	BAST	
						No	Tanggal
		- Pemb./Rehab Embung Rakyat Kelompok Tani Mekar Jaya Dusun Selojan Desa Mas Mas Kec. Batukliang Utara	1	134.780.000,00	Kelompok Tani Mekar Jaya	521/ 172 /Diperta-SPP/2020	30 Desember 2020
		- Konsultan Perencana Pemb/Rehab Embung	1	89.699.500,00			
		- Konsultan Perencana Pemb/Rehab Embung mendukung Perkebunan	1	98.169.500,00			
		- Konsultan Perencana Pemb/Rehab Embung APBDP	1	92.119.500,00			
		- Konsultan Pengawas Pemb/Rehab Embung mendukung Perkebunan	1	92.430.000,00			
		- Konsultan Pengawas Pemb/Rehab Embung APBDP	1	55.110.000,00			
		- Konsultan Perencana Pemb/Rehab Jaringan Irigasi Desa	1	84.524.000,00			
		- Konsultan Perencana Pemb/Rehab Jaringan Irigasi dan Perpipaan APBDP	1	21.855.000,00			
		- Konsultan Pengawas Pemb/Rehab Jaringan Irigasi dan Perpipaan APBDP	1	15.444.000,00			
		JUMLAH		4.300.681.500,00			
		Pembangunan / Pemeliharaan Jalan Usaha Tani					
		- Pemb./Rehab JUT mendukung Perkebunan KT Mele Maju Pemangling Dsn Selang Aran Desa Bilelendo Kec. Praya Timur	1	99.780.000,00	Kelompok Tani Mele Maju	521/ 150 /Diperta-SPP/2020	30 Desember 2020
		- Pemb./Rehab JUT mendukung Perkebunan Kepok Gubuk Baru Desa Mertak Tombok Kec. Praya	1	99.780.000,00	Kepala Desa Mertak Tombok	521/ 151 /Diperta-SPP/2020	30 Desember 2020
		- Pemb./Rehab JUT mendukung Perkebunan Klip Tani Pade Angen I Desa Gapura Kec. Pujut	1	99.780.000,00	Kelompok Tani Pade Angen	521/ 152 /Diperta-SPP/2020	30 Desember 2020
		- Pemb./Rehab JUT mendukung Perkebunan Klip Tani Patuh Pacu Desa Lajut Kec. Praya Tengah	1	99.780.000,00	Kelompok Tani Patuh Pacu	521/ 153 /Diperta-SPP/2020	30 Desember 2020
		- Pemb./Rehab JUT mendukung Perkebunan Klip Tani Terentem Desa Saba Kec. Janapria	1	99.780.000,00	Kelompok Tani Terentem	521/ 154 /Diperta-SPP/2020	30 Desember 2020
		- Pemb./Rehab JUT mendukung Perkebunan Klip Tani Mele Maju Desa Sukadana Kec. Pujut	1	99.780.000,00	Kelompok Tani Mele Maju	521/ 155 /Diperta-SPP/2020	30 Desember 2020
		- Pemb./Rehab JUT mendukung Perkebunan Nukus Batu Bungus Desa Mangkung Kec. Praya Barat	1	99.780.000,00	Kepala Desa Mangkung	521/ 162 /Diperta-SPP/2020	30 Desember 2020
		- Pemb./Rehab JUT mendukung Perkebunan Jodot - Sondot Desa Tampak Siring Kec. Batukliang	1	99.780.000,00	Kepala Desa Tampak Siring	521/163 /Diperta-SPP/2020	30 Desember 2020
		- Pemb./Rehab JUT mendukung Perkebunan Riun Pemasah Desa Pengengat Kec. Pujut	1	99.780.000,00	Kepala Desa Pengengat	521/ 158 /Diperta-SPP/2020	30 Desember 2020
		- Pemb./Rehab JUT mendukung Perkebunan Sawing Terep Desa Pengengat Kec. Pujut	1	99.780.000,00	Kepala Desa Pengengat	521/ 159 /Diperta-SPP/2020	30 Desember 2020
		- Pemb./Rehab JUT mendukung Perkebunan Batu Beduk Desa Batujai Kec. Praya Barat	1	99.780.000,00	Kepala Desa Batujai	521/ 164 /Diperta-SPP/2020	30 Desember 2020
		- Pemb./Rehab JUT mendukung Perkebunan Tonggal Songgeng Desa Segala Anyar Kec. Pujut	1	99.780.000,00	Kepala Desa Segala Anyar	521/ 171/Diperta-SPP/2020	30 Desember 2020
		- Pemb./Rehab JUT Dusun Kuangpati I Desa Lendang Ara Kec. Kopang	1	89.670.000,00	Kepala Desa Lendang Ara	521/ 166 /Diperta-SPP/2020	30 Desember 2020
		- Pemb./Rehab JUT Dewe Lanji - Pendagi Desa Beleka Kec. Praya Timur	1	89.670.000,00	Kepala Desa Beleka	521/170/Diperta-SPP/2020	30 Desember 2020
		- Pemb./Rehab JUT Lekong Madi Desa Bujak Kec. Batukliang	1	89.670.000,00	Kepala Desa Bujak	521/ 165 /Diperta-SPP/2020	30 Desember 2020
		- Pemb./Rehab JUT Dusun Mendure Desa Landah Kec. Praya Timur	1	89.780.000,00	Kepala Desa Landah	521/ 161 /Diperta-SPP/2020	30 Desember 2020
		- Pemb./Rehab JUT Dusun Sentalan Desa Bilelendo Kec. Praya Timur	1	89.670.000,00	Kepala Desa Bilelendo	521/ 169 /Diperta-SPP/2020	30 Desember 2020
		- Pemb./Rehab JUT Dusun Batu Ngapah Desa Landah Kec. Praya Timur	1	89.670.000,00	Kepala Desa Landah	521/ 149 /Diperta-SPP/2020	30 Desember 2020
		- Pemb./Rehab JUT Desa Ganti Kec. Praya Timur	1	134.670.000,00	Kepala Desa Ganti	521/ 167/Diperta-SPP/2020	30 Desember 2020
		- Pemb./Rehab JUT Bangket Tono Dusun Gilik Desa Lajut Kec. Praya Tengah	1	89.670.000,00	Kepala Desa Lajut	521/ 157 /Diperta-SPP/2020	30 Desember 2020
		- Pemb./Rehab JUT Dusun Begak Desa Bunut Baok Kec. Praya	1	179.670.000,00	Kepala Desa Bunut Baok	521/ 168 /Diperta-SPP/2020	30 Desember 2020
		- Pemb./Rehab JUT Dusun Batu Belek Timuk Desa Bunut Baok Kec. Praya	1	179.670.000,00	Kepala Desa Bunut Baok	521/ 152 /Diperta-SPP/2020	30 Desember 2020

No	Nama OPD	URAIAN KEGIATAN	Jumlah/unit	Nilai (Rp)	Pihak Yang Menerima	BAST	
						No	Tanggal
		- Pemb./Rehab JUT Lendang Dongkes Desa Aikmual Kec. Praya	1	99.780.000,00	Kepala Desa Aik Mual	521/ 156 /Diperta-SPP/2020	30 Desember 2020
		- Konsultan Pengawas Pemb/Rehab JUT mendukung Perkebunan	1	50.430.000,00			
		- Konsultan Pengawas Pemb/Rehab JUT APBDP	1	43.230.000,00			
		- Konsultan Perencana Pemb/Rehab JUT	1	80.470.000,00			
		- Konsultan Perencana Pemb/Rehab JUT APBDP	1	71.258.000,00			
		- Konsultan Perencana Pemb/Rehab JUT	1	94.770.500,00			
		JUMLAH		2.759.108.500,00			
		Pengembangan Perbenihan / Pembibitan Tanaman Perkebunan					
		Pengadaan Handsprayer	50	64.500.000,00	Harapan Kita	522/10/BAST-BUN/2020	13/7/2020
					Patuh Pacu	522/11/BAST-BUN/2020	13/7/2020
					Loang Tuna	522/12/BAST-BUN/2020	13/7/2020
					Al Hidayah	522/13/BAST-BUN/2020	13/7/2020
					Bareng Giat	522/14/BAST-BUN/2020	13/7/2020
					Demen Ngujang	522/15/BAST-BUN/2020	13/7/2020
					Wanem	522/16/BAST-BUN/2020	13/7/2020
					Baru Mekar	522/17/BAST-BUN/2020	13/7/2020
					Mule Jati	522/18/BAST-BUN/2020	13/7/2020
					Pade Girang	522/19/BAST-BUN/2020	13/7/2020
					Nunas Ice	522/20/BAST-BUN/2020	13/7/2020
					Mule Puji	522/21/BAST-BUN/2020	13/7/2020
					Subur Metandur	522/22/BAST-BUN/2020	13/7/2020
					Patuh Pacu	522/23 /BAST-BUN/2020	13/7/2020
					Gang Kali Serapet	522/24/BAST-BUN/2020	13/7/2020
					Terus Maju	522/25/BAST-BUN/2020	13/7/2020
		Honor PPHP		900.000,00			
		Belanja Baju SLPHT		5.625.000,00			
		JUMLAH		71.025.000,00			
		Fasilitasi Pembiayaan dan Perlindungan Usaha Tani					
		Pengadaan Polis Asuransi AUTP/AUTS		76.000.000,00			
		JUMLAH		76.000.000,00			
		Pencegahan dan Pengawasan Penyakit Menular Ternak					
		Perlengkapan dan Peralatan Peserta Komunikasi Informasi dan Edukasi '(KIE) terhadap penyakit Rabies	840	25.200.000,00	Murid/Peserta KIE pada 24 Sekolah dasar di '12 Kecamatan se Kabupaten Lombok Tengah	520/023/BAST/Diperta-Nak	13 Pebruari 2020
		JUMLAH		25.200.000,00			
		Penumbuhkembangan Usaha Peternakan					
		Pengadaan Sapi Bali					
		Pengadaan Sapi Bali Betina Tinggi gumba (105-107 cm)	81	976.050.000,00	KT. Rimba Raya		
					KT. Beriuk Maju	524.1/1045/DIPERTA-PKH/XI/2020	26 November 2020
		Pengadaan Sapi Bali Jantan Tinggi gumba (109-112 cm)	8	106.000.000,00	KT. Mekar Sari	524.1/1047/DIPERTA-PKH/XI/2020	26 November 2020
					KTT. Bareng Maju	524.1/1049/DIPERTA-PKH/XI/2020	26 November 2020
					KTT. Pade Solah	524.1/1051/DIPERTA-PKH/XI/2020	26 November 2020
					KT. Grepek Selatan	524.1/1048/DIPERTA-PKH/XI/2020	26 November 2020
					KT. Tunas Harapan	524.1/1044/DIPERTA-PKH/IX/2020	26 November 2020
					KTT. Geger Girang Genem	524.1/1042/DIPERTA-PKH/XI/2020	30 November 2020
					KT. Embung Belo Maju	524.1/1050/DIPERTA-PKH/XI/2020	26 November 2020

No	Nama OPD	URAIAN KEGIATAN	Jumlah/unit	Nilai (Rp)	Pihak Yang Menerima	BAST	
						No	Tanggal
					KTT. Pade Angen	524.1/1052/DIPERTA-PKH/XI/2020	30 November 2020
					KT. Timbul Jaya	524.1/1041/DIPERTA-PKH/XI/2020	30 November 2020
					KTT. Pade Mulia	524.1/1043/DIPERTA-PKH/XI/2020	30 November 2020
		JUMLAH		1.082.050.000,00			
		Pengadaan sapi Penggemukan (Bakalan)					
		Pengadaan Sapi Bakalan Tinggi Gumba (109 - 112 cm)		70.625.000,00	KT. Pade Mele	524.1/1040/DIPERTA-PKH/XI/2020	1 Desember 2020
		JUMLAH		70.625.000,00			
		Pembelian rumput odot					
		Pembelian Rumput Odot untuk disebarakan ke 12 Kec.	12000	15.252.000,00	KTT. Pade Mulia		
					KT. Gerefek		
					KT. Timbul Jaya		
					KT. Beriuk Ngawis		
					KT. Baru Bangun		
					KT. Grefek Selatan		
					KT. Pade Solah		
					KTT. Pade Angen		
					KT. Lendang Are II		
					KT. Embung Belo Maju		
					KTT. Geger Girang Genem		
		JUMLAH		15.252.000,00			
		Distribusi Ternak Unggas untuk Masyarakat					
		Pengadan Bibit (DOC) ayam Kampung	5800	61.190.000,00	KT. Loam Bao I		
					KT. Sasak Maju		
					KT. Grefek		
		Pengadaan Pakan Ayam Kampung (Starter)	2900	28.072.000,00	KT. Loam Bao I		
		Pengadaan Pakan Ayam Kampung (Finisher)	4650	45.012.000,00	KT. Sasak Maju		
					KT. Gerefek		
		Pengadaan Ayam Ras Petelur strain Lohman	1600	184.800.000,00	KT. Harapan Makmur		
					KTT. Kuat Betelok		
		Pengadaan pakan lengkap tepung (mix self) ayam petelur Grower	3700	31.450.000,00	KT. Pade Rate I		
		Pengadaan pakan lengkap tepung (mix self) ayam petelur Layer	10100	78.275.000,00	KT. Harapan Makmur		
					KT. Kuat Betelok		
		Pengadaan Pakan Konsentrat Layer	4900	52.013.500,00	KT. Makmur		
		Pembangunan Kandang Sapi Kel. Leneng	1	44.780.000,00	KT. Geger Girang Genem		
		Pembuatan Kandang Sapi Dusun Langko Gading Desa Langko	1	89.780.000,00	KT. Lingkok Saong		
		Pembuatan Kandang Ayam Petelur KT.Jatun Kuni Desa Beleka	1	179.780.000,00	KT. Jatun Kuni		
		Pembuatan Kandang Ayam Petelur KTT. Harapan Makmur Desa Aik Mual	1	89.780.000,00	KTT. Harapan Makmur		
		Pembuatan Kandang Ayam Petelur Dusun Batu Tambun Desa Aik Mual	1	89.780.000,00	KT. Kuat Betelok		
		Pembuatan Kandang Ayam Petelur KT. Mane Jai Desa Beleka	1	89.780.000,00	KT. Mane Jai		
		Pembuatan Kandang Ayam Pedaging Dusun Prako Desa Loang Make	1	179.780.000,00	KT. Loam Bao I		
		Pembuatan Kandang Ayam Petelur Desa Dasan Baru	1	139.780.000,00	KT. Pade Rate I		
		Biaya Konsultan Perencana Pembuatan Kandang	1	61.633.000,00			
		Biaya Konsultan Pengawas Pembuatan Kandang	1	42.800.000,00			
		Pembuatan Kandang bebek portable untuk EXPO Desa Pemepek Kec. Pringgarata	1	30.000.000,00	KT. Ingin Maju I		
		JUMLAH		1.518.485.500,00			
		Dukungan Kegiatan Pengembangan 1000 (seribu) Desa Sapi					
		Bantuan Material Pembangunan Bank Pakan	5	24.500.000,00	KTT. Dui Urip		
		Pembelian Tandon Air dan perlengkapannya	5	10.775.000,00	KTT. Mekar Jati		
					KTT. Mele Maju		
					KTT. Tandur Desi		
					KTT. Tunas Karya II		

No	Nama OPD	URAIAN KEGIATAN	Jumlah/unit	Nilai (Rp)	Pihak Yang Menerima	BAST	
						No	Tanggal
		Pengadaan Premium untuk mendukung program desa 1000 sapi		35.520.150,00			
		Pembangunan gapura Selamat Datang Desa 1.000 Sapi	1	29.945.000,00			
		Konsultan Perencana Pembangunan Gapura Selamat Datang	1	2.079.000,00			
		Konsultan Pengawas Pembangunan Gapura Selamat Datang	1	1.500.000,00			
		Penaludan Pasar Hewan Batunyalu Kec. Praya Tengah	1	88.780.000,00			
		Konsultan Perencana Penaludan Pasar Hewan Batunyalu	1	4.250.000,00			
		Konsultan Pengawas Penaludan Pasar Hewan Batunyalu	1	2.250.000,00			
		JUMLAH		199.599.150,00			
		Belanja Bahan obat-obatan hewan :					
		Antibiotik (Vet Oxy SB, 100 ml)	24	1.704.000,00	- UPT HPT dan Keswan Kec. Praya Timur		
		Anti Helminth/Verm-O (12 Bolus)	16	2.000.000,00	- UPT HPT dan Keswan Kec. Janapria		
		Sulpidon Inj. (50 ml)	24	1.020.000,00	- UPT HPT dan Keswan Kec. Kopang		
		Vetadril (50 ml)	24	936.000,00	- UPT HPT dan Keswan Kec. Jonggat		
		B Complex (100 ml)	68	1.224.000,00	- UPT HPT dan Keswan Kec. Pujut		
		Injectamin (100 ml)	24	3.360.000,00	- UPT HPT dan Keswan Kec. Batukliang Utara		
		Sulfa strong (50 ml)	24	744.000,00	- UPT HPT dan Keswan Kec. Praya		
		Gusanek (Spray)	12	2.880.000,00	- UPT HPT dan Keswan Kec.		
		Ivomec (50 ml)	4	2.400.000,00			
		antibiotik untuk unggas (Vet Oxy LA. 50 ml)	10	840.000,00			
		vitamin untuk unggas (100 gr)	50	937.500,00			
		Vaksin ND, EDS, IB 250 ml	6	1.845.000,00			
		Vaksin ND B1 Hitcner 100 dosis	55	913.000,00			
		Vaksin ND La Sota 100 dosis	50	830.000,00			
		Vaksin AI 250 ml	12	3.072.000,00			
		Desinfektan	12	1.260.000,00			
		Pembayaran Asuransi AUTS		3.760.000,00			
		JUMLAH		29.725.500,00			
20	Dinas Perindustrian dan Perdagangan			1.926.213.246,15			
		Peningkatan Sarana Produksi Bagi Industri Kecil dan Menengah (IKM)					
		Pengadaan Blender, Wajan Besar dan Box Plastik	30 unit	49.500.000,00	IKM Lombok Tengah	027/02/Ind/Perindag	16 Maret 2020
		Pengadaan Oven Hock dan Kalkat/Pengukus	30 unit	40.500.000,00	IKM Lombok Tengah	027/04/Ind/Perindag	20 Maret 2020
		Pengadaan Mixer, Timbangan Digital dan Mesin Parut Kecil	30 unit	48.000.000,00	IKM Lombok Tengah	027/06/Ind/Perindag	25 Maret 2020
		Pengadaan Kompor Gas, Panci Besar dan Penyaringan	30 unit	44.250.000,00	IKM Lombok Tengah	027/09Ind/Perindag	26 Maret 2020
		Pengadaan Telasa Untuk IKM	21 unit	49.980.000,00	IKM Lombok Tengah	027/12/Ind/Perindag	8 April 2020
		Pengadaan Vacuum Frying	1 unit	40.000.000,00	IKM Lombok Tengah	027/10/Ind/Perindag	10 April 2020
		Pengadaan Peralatan Spiner	9 unit	30.000.000,00	IKM Lombok Tengah	027/22/Ind/Perindag	8 Juni 2020
		Pengadaan Peralatan tenun (Dekranasda)	13 unit	49.920.000,00	IKM Lombok Tengah	027/20/Ind/Perindag	Mei 2020
		Pengadaan Alat Perbengkelan	12 unit	99.960.000,00	IKM Lombok Tengah	027/50/Ind/Perindag	15 Juni 2020
		Pengadaan Alat Pertukangan		109.930.000,00	IKM Lombok Tengah	027/18/Ind/Perindag	15 Juni 2020
		Pengadaan Hand Sealer bagi IKM Pemula	20 unit	19.500.000,00	IKM Lombok Tengah	027/32/Ind/Perindag	7 Juli 2020
		Konsultan Perencana Pengadaan Terop	1 Paket	22.500.000,00		027/20/Ind/Perindag	2 Oktober 2020
		Pengadaan bahan baku penolong bagi IKM yang terdampak covid-19	1 Paket	76.451.000,00	IKM Lombok Tengah	027/66/Ind/Perindag	11 Agustus 2020
		Pengadaan Mesin Pemipih Tepung	24 unit	45.600.000,00	IKM Lombok Tengah	027/34/Ind/Perindag	15 Oktober 2020
		Pengadaan Mesin Tepung 3 in 1 untuk IKM Olahan Agro	11 unit	49.500.000,00	IKM Lombok Tengah	027/36/Ind/Perindag	15 Oktober 2020
		Pengadaan Mesin Adonan Tepung	12 unit	49.500.000,00	IKM Lombok Tengah	027/38/Ind/Perindag	15 Oktober 2020
		Pengadaan Oven Roti	12 unit	49.800.000,00	IKM Lombok Tengah	027/40/Ind/Perindag	4 November 2020
		Pengadaan Alat untuk IKM Industri Olahan Makanan	5 unit	49.830.000,00	IKM Lombok Tengah	027/44/Ind/Perindag	5 November 2020
		Pengadaan Mesin Cetak Bataco	2 unit	99.950.000,00	IKM Lombok Tengah	027/46/Ind/Perindag	19 November 2020
		Pengadaan Peralatan Pertukangan	6 unit	99.895.500,00	IKM Lombok Tengah	027/45/Ind/Perindag	19 November 2020
		Pengadaan Peralatan dan Bahan Baku Industri Kecil Anyaman Rotan/Ketak	446 Buah	99.904.000,00	IKM Lombok Tengah	027/47/Ind/Perindag	19 November 2020
		Pengadaan Rak Kuliner	11 unit	44.990.000,00	IKM Lombok Tengah	027/49/Ind/Perindag	5 November 2020

No	Nama OPD	URAIAN KEGIATAN	Jumlah/unit	Nilai (Rp)	Pihak Yang Menerima	BAST	
						No	Tanggal
		Pengadaan Peralatan Mesin Shomil Kayu	1 unit	49.975.000,00	IKM Lombok Tengah	027/55/Ind/Perindag	30 November 2020
		Pengadaan Peralatan CNC Cutting Plasma dan Mesin Miling/Bor Frais	1 unit	109.900.000,00	IKM Lombok Tengah	027/60/Ind/Perindag	10 Desember 2020
		Pembayaran Pengadaan Mesin Jahit	1 Paket	50.000.000,00	IKM Lombok Tengah	027/57/Ind/Perindag	9 November 2020
		Pembayaran Pengadaan Alat Kerja Konveksi	1 Paket	35.950.000,00	IKM Lombok Tengah	027/59/Ind/Perindag	16 November 2020
		Pengadaan Terop	48 unit	408.627.746,15	IKM Lombok Tengah	027/-/Ind/Perindag	21 Desember 2020
		Honor PPHP		2.300.000,00			
21	SEKRETARIAT DAERAH			459.465.000,00			
		Piala dan selempang		4.500.000,00	juara lomba		
		Al'Quran		106.665.000,00	Masyarakat		
		sembako		9.750.000,00	Masyarakat		
		sembako		9.750.000,00	Masyarakat		
		sembako		9.750.000,00	Masyarakat		
		perangkat sholat		8.750.000,00	pengurus GOW		
		perangkat sholat		10.000.000,00	pengurus DW		
		sembako		9.000.000,00	Masyarakat		
		sembako		10.000.000,00	Masyarakat		
		sembako		5.000.000,00	Masyarakat		
		sembako		49.800.000,00	anak yatim,fakir miskin		
		sembako		49.800.000,00	anak yatim,fakir miskin		
		sembako		9.000.000,00	anak yatim,fakir miskin		
		Al'Quran		5.000.000,00	Panitia Lomba		
		sembako		49.500.000,00	anak yatim,fakir miskin		
		sembako		10.000.000,00	fakir miskin		
		sembako		10.000.000,00	fakir miskin		
		sembako		9.750.000,00	Lansia		
		mainan hurup,buah		10.000.000,00	Sekolah TK Binaan		
		Ayunan besi		10.000.000,00	Sekolah TK Binaan		
		sembako		2.700.000,00	anak yatim,fakir miskin		
		baju seragam		9.625.000,00	Pengurus GOW		
		Pakaian Olah Raga		9.625.000,00	Pengurus GOW		
		sembako		9.750.000,00	fakir miskin		
		sembako		9.750.000,00	fakir miskin		
		sembako		6.000.000,00	fakir miskin		
		sembako		6.000.000,00	fakir miskin		
		baju seragam		10.000.000,00	pengurus DW		
22	Sekretariat DPRD			80.000.000,00			
		Plakat DPRD	80 buah	32.000.000,00	Berupa Plakat dan Tenun Ikat		
		Kain Souvenir Khas Daerah (Tenun Ikat)		48.000.000,00	Diserahkan saat Kunjungan Kerja DPRD Kab. Lombok Tengah		
					- Kab. Karang Asem Prov. Bali (6 Januari 2020)		
					- Kab. Buleleng Prov. Bali (20 Januari 2020)		
					- KKP Republik Indonesia (24 Januari 2020)		
					- Kota Bandung Prov. Jawa Barat (5 Februari 2020)		
					- Kota Surabaya Prov. Jawa Timur (6 Februari 2020)		
					- Kementerian P3A RI Jakarta (7 Februari 2020)		
					- Kota Malang Prov. Jawa Timur (11 Februari 2020)		
					- Kab. Sidoarjo Prov. Jawa Timur (11 Februari 2020)		
					- Kab. Pamekasan Prov. Jawa Timur (18 Februari 2020)		
					- Balai Pengelolaan Transportasi Darat (BPTD) Wilayah XII Denpasar Prov. Bali (19 Februari 2020)		
					- Kementerian Pemuda dan Olahraga RI Jakarta (23 Februari 2020)		
					- Kementerian PUPR RI Jakarta (27 Februari 2020)		
					- Kab. Gianyar Prov. Bali (27 Februari 2020)		
					- Kota Makassar Prov. Sulawesi Selatan (27 Februari 2020)		
					- Balai Wilayah Sungai Nusa Tenggara I Mataram (2 Maret 2020)		
					- Balai Pelaksanaan Jalan Nasional (BPJN) IX Mataram (4 Februari 2020)		
					- Kab. Bantul Prov. D. I. Yogyakarta (9 Maret 2020)		

No	Nama OPD	URAIAN KEGIATAN	Jumlah/unit	Nilai (Rp)	Pihak Yang Menerima	BAST	
						No	Tanggal
					- Kota Surabaya Prov. Jawa Timur (9 Maret 2020)		
					- Kementerian PAN-RB RI (10 Maret 2020)		
					- Kota Tangerang Prov. Banten (12 Maret 2020)		
					- Kab. Bangli Prov. Bali (29 September 2020)		
					- Kab. Klungkung Prov. Bali (19 Oktober 2020)		
					- Kab. Sumbawa Barat Prov. NTB (23 Oktober 2020)		
					- Kab. Sumbawa Prov. NTB (27 Oktober 2020)		
					- Kab. Bantul Prov. D. I. Yogyakarta (9 November 2020)		
					- Komisi V DPR-RI Jakarta (19 November 2020)		
					- Kota Surabaya Prov. Jawa Timur (20 November 2020)		
					- Kab. Gianyar Prov. Bali (20 November 2020)		
					- Kota Balikpapan Prov. Kalimantan Timur (27 November 2020)		
					- Kab. Buleleng Prov. Bali (27 November 2020)		
					- Kementerian P3A RI Jakarta (27 November 2020)		
					- Kota Manado Prov. Sulawesi Utara (18 Desember 2020)		
					- DPRD Provinsi Bali (23 Desember 2020)		
					- Kota Denpasar Prov. Bali (23 Desember 2020)		
					- Kab. Kulonprogo Prov. D. I. Yogyakarta (23 Desember 2020)		
					Diserahkan saat Kunjungan dari DPRD Daerah lain ke DPRD Kab. Lombok Tengah		
					- Kab. Kediri Prov. Jawa Timur (21 Januari 2020)		
					- Kab. Trenggalek Prov. Jawa Timur (24 Januari 2020)		
					- Kab. Buleleng Prov. Bali (27 Januari 2020)		
					- Kab. Tabanan Prov. Bali (28 Januari 2020)		
					- Kab. Cianjur Prov. Jawa Barat (28 Januari 2020)		
					- Kab. Gianyar Prov. Bali (6 Februari 2020)		
					- Kab. Pasaman Prov. Sumatra Barat (10 Februari 2020)		
					- Kab. Bantul Prov. D. I. Yogyakarta (11 Februari 2020)		
					- Kab. Karang Asem Prov. Bali (13 Februari 2020)		
					- Kab. Kampar Prov. Riau (14 Februari 2020)		
					- Kab. Magelang Prov. Jawa Tengah (19 Februari 2020)		
					- Kab. Ngawi Prov. Jawa Timur (21 Februari 2020)		
					- Kab. Klungkung Prov. Bali (25 Februari 2020)		
					- Kab. Langkat Prov. Sumatra Utara (28 Februari 2020)		
					- Kab. Trenggalek Prov. Jawa Timur (9 November 2020)		
					- Kab. Bangli Prov. Bali (10 November 2020)		
					- Kab. Magetan Prov. Jawa Timur (7 Desember 2020)		
					- Kab. Klungkung Prov. Bali (4 Desember 2020)		
					- Kab. Cilacap Prov. Jawa Barat (29 Desember 2020)		
					- Kota Denpasar Prov. Bali (15 Desember 2020)		
23	KECAMATAN PRAYA			1.355.118.820,00			

No	Nama OPD	URAIAN KEGIATAN	Jumlah/unit	Nilai (Rp)	Pihak Yang Menerima	BAST	
						No	Tanggal
	Camat Praya						
		Semen	83 zak	4.980.000,00	Musholla As-Shadiqin Ling Serengat Kel Prapen	0240/Praya-BPK/2020	26-10-2020
		Paku 10	1kg	20.000,00	Musholla Ar-Rosyidin Kampung Bogak Kel Tiwu Glaih	0240/Praya-BPK/2020	26-10-2020
		Piva PVC 3 in	40 ljr	3.900.000,00	Masjid Baiturrahman Bacok Desa Bunut Baok Kec Praya	0239/Praya-BPK/2020	26-10-2020
		Semen	20 zak	1.100.000,00	Masjid Jami'Praya	0239/Praya-BPK/2020	26-10-2020
		Semen	86 zak	4.988.000,00	Musholla Al-Mujahidin Jln Jempiring Rt 08 Ling Kulakagik Kel Prapen	0241/Praya-BPK/2020	26-10-2020
		Kawat Oyaki	1 mtr	12.000,00		0241/Praya-BPK/2020	26-10-2020
		Semen	83 zak	4.980.000,00		0238/Praya-BPK/2020	26-10-2020
		Mil	1 krung	20.000,00		0238/Praya-BPK/2020	26-10-2020
		Semen	112 zak	6.720.000,00		0270/praya-BPK/2020	25-11-2020
		besi	1 ljr	30.000,00		0270/praya-BPK/2020	25-11-2020
	Kel Prapen						
		Belanja Barang yang akan diserahkan kepada PKK	1 paket	10.000.000	Anggota PKK Kel.Prapen		15-Nov-20
		Belanja Barang yang akan diserahkan kepada PKK, Seragam BKK dan Polindes	1 paket	48.000.000	Bidan desa dan Anggota Kader Posyandu Kel. Prapen		15-Nov-20
		Belanja Barang yang akan diserahkan kepada BKK	1 paket	16.000.000	Anggota BKK Kel. Prapen		15-Nov-20
	Kel. Renteng						
		Rabat Jalan Lingkungan Tiwu Asem	1 Paket	44.780.000,00	CV. CAHAYA TUNJUNG	800/02/BAST/Rtg/2020	30 April 2020
		Rabat Jalan RT.006 Lingkungan Rengah	1 Paket	44.780.000,00	CV. CAHAYA TUNJUNG	800/03/BAST/Rtg/2020	30 April 2020
		Rabat Jalan RT.001 Lingkungan Rengah	1 Paket	49.780.000,00	CV. CAHAYA TUNJUNG	800/04/BAST/Rtg/2020	30 April 2020
		Rabat Jalan RT.007 Lingkungan Wakul	1 Paket	51.340.000,00	CV.BARAS SENTOSA ENGINEERING	800/05/BAST/Rtg/2020	30 April 2020
		Rabat Jalan dan Perbaikan Talud RT.009 Lingk. Wakul	1 Paket	55.780.000,00	CV.BARAS SENTOSA ENGINEERING	800/06/BAST/Rtg/2020	30 April 2020
		Jasa Konsultan Perencanaan	1 Paket	13.750.000,00	CV. SARDO CONSULTANT	800/01/BAST/Rtg/2020	31 Maret 2020
		Jasa Konsultan Pengawasan	1 Paket	8.250.000,00	CV. SARDO CONSULTANT	19/C-S/VI/2020	5 Juni 2020
		Rehab Talud RT.001 Lingkungan Tiwu Asem	1 Paket	40.000.000,00	CV. CAHAYA TUNJUNG	800/08/BAST/Rtg/2020	5 Mei 2020
		Pembuatan Talud RT.002 Lingkungan Gerintuk	1 Paket	40.000.000,00	CV. CAHAYA TUNJUNG	800/09/BAST/Rtg/2020	5 Mei 2020
		Jasa Konsultan Perencanaan	1 Paket	5.000.000,00	CV. BUNGA SEPASANG CONSULTANT	07/BAST/Lurah Renteng/2020	08 April 2020
		Jasa Konsultan Pengawasan	1 Paket	3.000.000,00	CV.BANGUN PERSADA CONSULTANT	10/BAST/LurahRenteng/2020	08 Mei 2020
		Pengadaan HT untuk keperluan BKK	25 Unit	32.500.000,00	PT.AIRMAS MATARAM INTERNUSA	555/ /BAST/Rtg/2020	10 April 2020
		Belanja Kursi Plastik untuk Kegiatan ditiap Posyandu	90 Buah	5.850.000,00	UD. MEBEL PUTRI	560 / 08 / 2020	20 Maret 2020
		Belanja Buku untuk kegiatan Sosialisasi dan pembekalan Program Kerja PKK di tiap Pokja	112 Buku	2.240.000,00	UD. MARHABAN	560 /09 / 2020	20 Maret 2020
		Belanja Barang Pembuatan Pos Keamanan	1 Paket	5.388.820,00	UD. ZAM ZAM	560/ 10 / 2020	20 Maret 2020
		Honor PPHP		900.000,00			
	Kel. Tiwugalih						
		Pembuatan sekenem posyandu		24.035.000,00			
		retensi Pembuatan sekenem posyandu		1.265.000,00			
	Kel Grunung						
		Pengadaan sembako kelurahan		27.090.000,00	UD.HIDAYAH	30.1/Grn/2020	7 Juli 2020
		Perencanaan penataan Jalan Lingkungan		5.896.000,00	CV. DRAWING CONSULTAN	0005/Grn/2020	11 Agustus 2020
		Uang muka 30% penataan Jalan Lingkungan		35.940.000,00	CV.JAYA BANGUN NUSA	18/CV-DC/X/2020	23 Oktober 2020
		Pekerjaan penataan Jalan Lingkungan		77.870.000,00	CV.JAYA BANGUN NUSA	0036/Grn/2020	21 Oktober 2020
		Retensi penataan Jalan Lingkungan		5.990.000,00	CV.JAYA BANGUN NUSA	0036/Grn/2020	21 Oktober 2020
		Pengawasan penataan Jalan Lingkungan		3.500.000,00	CV. DRAWING CONSULTAN	0052/Grn/2020	3 Desember 2020
		berugak sekenem		24.000.000,00	UD. ALYA	0068/Grn/2020	22/Desember 2020
		Kursi plastik Posyandu		12.240.000,00	UD. ALYA	0067/Grn/2020	12 Desember 2020
		Pelatihan dan Seleksi Peserta STQ		5.000.000,00	Peserta STQ, Dewan Hakam	0022/Grn-BPK/2020	43934
		Honor PPHP		900.000,00	SURIYATI	6 bulan pembayaran	
		Honor PPTK=900.000		1.350.000,00	KUSMIADI, S.Sos	6 bulan pembayaran	
		Honor PPBJ=900.000		450.000,00	MUJTAHIDUN	6 bulan pembayaran	
	Kel Gonjak						
		Pengadaan Sembako Utk masyarakat yg Isolasi, dan Kurang Mampu		29.120.000,00	masyarakat yang Isolasi karena COVID-19 dan Masyarakat Kurang Mampu	002/GJK/2020	
		Pengadaan perlengkapan Kebersihan		2.500.000,00	Operator Kaisar	0031/BPK-TU/GONJAK/2020	
		Pengadaan Baju Karang Taruna		3.400.000,00	Karang Taruna "Bina Karya"	0090/BPK-TU/GONJAK/2020	

No	Nama OPD	URAIAN KEGIATAN	Jumlah/unit	Nilai (Rp)	Pihak Yang Menerima	BAST	
						No	Tanggal
		Pengadaan alat-alat mengaji		6.000.000,00	Kepala Lingkungan, Marbot, dan Guru Mengaji	0120/BPK-TU/GONJAK/2020	
		Pengadaan Makanan Anak Sehat		15.000.000,00	Balita, yang disalurkan melalui kader posyandu	0030, 0091, 0121, 0155 (BPK-TU/GONJAK/2020)	
		Pengadaan Sekenem Posyandu		72.000.000,00	Kepala Lingkungan	008/PPK-GJK/2020	
		Pengadaan Lampu penerangan Jalan lingkungan		15.000.000,00	Masyarakat	009/PPK-GONJAK/2020	
		pengadaan Sound Sistem		13.870.000,00	Karang Taruna "Bina Karya"	011/GJK/2020	
		Pengadaan Hadiah Lomba HUT Kelurahan		11.000.000,00	Karang Taruna "Bina Karya"	006/tgh-gonjak/2020	
		Penataan Jalan Lingkungan Salbi perencanaan		49.800.000,00	Masyarakat	04/LurahGonjak/2020	
		Pengawasan		2.500.000,00			
		Pengawasan RTLH		-			
		PPHP		600.000,00			
		PPBJ		-			
		pengadaan Ember		3.000.000,00			
		Lomba Hari-Hari besar		-			
	Kel Praya	Sembako untuk isolasi masyarakat kurang mampu		13.600.000,00			
		Perencanaan pembuatan drainase		2.950.000,00			
		Rehab rumah tidak layak huni		150.000.000,00			
				24.069.000,00			
	Kel Panjisari	Konsultan Perencana penataan lingkungan		5.000.000,00			
		Konsultan Perencana pembuatan Drainase		5.000.000,00			
				13.250.000,00			
	Kel Leneng	Sembako dampak covid 19		29.952.000,00			
		Perencanaan penataan jalan lingkungan dan drainase		4.760.000,00			
		Um penataan jalan lingkungan		22.663.500,00			
		Pekerjaan penataan jalan lingkungan		22.121.400,00			
		penataan jalan lingkungan pada lingkungan embung bengkel		49.104.250,00			
		Retensi pemeliharaan jalan lingkungan di embung bengkel		3.777.250,00			
		Perbaikan drainase lingkungan wakan dan handayani		47.929.700,00			
		Retensi perbaikan drainase lingkungan wakan dan handayani		3.686.900,00			
		konsultan pengawas penataan jalan lingkungan		2.950.000,00			
				900.000,00			
24	KECAMATAN PRAYA TENGAH			1.000.830.000,00			
	Kantor camat Prateng	Bahan Bangunan Semen		77.630.000,00	Masyarakat		
	Kel Jontlak	perencanaan jalan lingkungan lingk jontlak		14.000.000,00	Masyarakat		
		Pekerjaan Penataan jalan lingkungan		66.500.000,00	Masyarakat		
		Retensi Penataan jalan lingkungan		3.500.000,00	Masyarakat		
		Penataan jalan lingkungan Tiwu buak		32.480.500,00	Masyarakat		
		Penataan jalan lingkungan dan drainase lingkungan perumahan Jontlak		85.500.000,00	Masyarakat		
		Penataan saluran drainase Lingk Perumnas		4.500.000,00	Masyarakat		
		Penataan jalan lingkungan Tiwu buak		1.709.500,00	Masyarakat		
		Pebangunan rumah tidak layak huni ,pekerjaan pertama		60.000.000,00	Masyarakat		
		Pebangunan rumah tidak layak huni pekerjaan kedua		90.000.000,00	Masyarakat		
		Jasa konsultan pengawasan belanja barang yang diserahkan ke masyarakat		8.000.000,00	Masyarakat		
		Bantuan Pangan untuk di serahkan ke masyarakat		9.500.000,00	Masyarakat		
		Bantuan Pangan untuk di serahkan ke masyarakat		9.500.000,00	Masyarakat		
		Bantuan Pangan untuk di serahkan ke masyarakat		9.500.000,00	Masyarakat		
		Bantuan Pangan untuk di serahkan ke masyarakat		4.560.000,00	Masyarakat		
		Honorarium Pejabat Penerima hasil Pekerjaan		900.000,00			
	Kel Gerantung	Penataan saluran drainase		5.500.000,00	Masyarakat		

No	Nama OPD	URAIAN KEGIATAN	Jumlah/unit	Nilai (Rp)	Pihak Yang Menerima	BAST	
						No	Tanggal
		Pembuatan Rabat Jalan		3.250.000,00	Masyarakat		
		Pembuatan Rabat Jalan		23.750.000,00	Masyarakat		
		Penataan saluran drainase		19.000.000,00	Masyarakat		
		Penataan saluran drainase		19.000.000,00	Masyarakat		
		Penataan saluran drainase		19.000.000,00	Masyarakat		
		Penataan saluran drainase		19.000.000,00	Masyarakat		
		Penataan saluran drainase		66.500.000,00	Masyarakat		
		Penataan saluran drainase		19.000.000,00	Masyarakat		
		Jasa konsultan pengawas Penataan saluran drainase		3.300.000,00	Masyarakat		
		Jasa konsultan pengawas Pembuatan Rabat Jalan		1.950.000,00	Masyarakat		
		Pembuatan Rabat Jalan		1.250.000,00	Masyarakat		
		pembuatan saluran drainase		3.500.000,00	Masyarakat		
		Retensi Pembuatan Rabat Jalan lingkungan bual pancor		1.000.000,00	Masyarakat		
		retensi Pembuatan Rabat Jalan lingkungan bual		1.000.000,00	Masyarakat		
		retensi Pembuatan Rabat Jalan lingkungan Juring		1.000.000,00	Masyarakat		
		retensi Pembuatan Rabat Jalan lingkungan Guntur		1.000.000,00	Masyarakat		
		Pakaian dan Perlengkapan BKK		16.000.000,00	Masyarakat		
		Timbangan duduk Posyandu		1.200.000,00	Masyarakat		
		Kaos seragam Satgas COVID-19		3.500.000,00			
	kel sasake	Pembuatan jalan lingkungan kel sasake		14.000.000,00	Masyarakat		
		pengerasan jalan lingkungan Lapen		156.750.000,00	Masyarakat		
		pengerasan jalan lingkungan Lapen		8.250.000,00	Masyarakat		
		pembuatan saluran Drainase		52.250.000,00	Masyarakat		
		pembuatan saluran Drainase		2.750.000,00	Masyarakat		
		Jasa konsultasi pengawasan jalan		8.400.000,00	Masyarakat		
		Pembuatan rumah tidak layak huni		30.000.000,00	Masyarakat		
		Pembuatan rumah tidak layak huni		30.000.000,00	Masyarakat		
		Pembelian seragam karang Taruna untuk hari hari besar		5.500.000,00	Masyarakat		
		Pembelian seragam karang Taruna untuk hari hari besar		4.250.000,00	Masyarakat		
		Pemberian Makanan Tambahan (PMT) Balita		1.200.000,00	Masyarakat		
25	KECAMATAN PRAYA BARAT			148.400.000,00			
		Semen	2120	148.400.000,00	Masyarakat		
26	KECAMATAN PRABARDA			77.200.000,00			
		Semen	960	67.200.000,00	Masyarakat	0006 /LS/Kantor Camat Prabarda	2-11-2020
		Baju Karnaval Nyale dan	1 Paket	10.000.000,00	Masyarakat	0006/ UP-CMT.PRABARDAYA/2020	11-02-2020
		Rias Peserta Karnaval Nyale					
27	KECAMATAN PRAYA TIMUR			69.380.250,00			
		Tenda	1	9.500.000,00	Paguyuban Panilaran Jati	027/ 01 /PTR	19-Feb-20
		Semen Tiga Roda	20	1.400.000,00	YPP Nurul Ikhlas Al-Aziziyah	027/ 02 /PTR	19-Mar-20
		Semen Tiga Roda	20	1.400.000,00	Masjid Nurul Hikmah	027/ 03 /PTR	19-Mar-20
		Semen Tiga Roda	20	1.400.000,00	Ponpes Darussuffah	027/ 04 /PTR	19-Mar-20
		Semen Tiga Roda	30	2.100.000,00	Mushalla Nurul Hidayah	027/ 05 /PTR	19-Mar-20
		Semen Tiga Roda	22	1.540.000,00	Masjid Majalis Attariqah	027/ 06 /PTR	19-Mar-20
		Semen Tiga Roda	15	1.050.000,00	YYP Rahmatul Ummah NW	027/ 07 /PTR	19-Mar-20
		Semen Tiga Roda	15	1.050.000,00	Mushalla At-Taubah	027/ 08 /PTR	19-Mar-20
		Semen Tiga Roda	8	560.000,00	Masjid Al-Abror	027/ 10 /PTR	18-Jun-20
		Tenda	3	28.500.000,00	Kelompok Remaja BEGER	027/ 11 /PTR	20-Okt-20
		Semen Tiga Roda	120	8.400.000,00	Yayasan Syaikhuna Zainuddin Atsani NW	027/ 12 /PTR	21-Okt-20
		Semen Tiga Roda	50	3.500.000,00	Masjid Shirothol Mustaqim	027/ 13 /PTR	21-Okt-20
		Semen Tiga Roda	28	1.960.000,00	Masjid Nurul Iman	027/ 14 /PTR	21-Okt-20
		Paku	1	20.250,00			
		Semen Tiga Roda	50	3.500.000,00	TPQ BaiturrahmanMushalla Nurul Huda	027/ 15 /PTR	21-Okt-20
		Semen Tiga Roda	50	3.500.000,00	Mushalla Nurul Huda	027/ 16 /PTR	21-Okt-20
28	KECAMATAN PUJUT			71.610.000,00			
		Semen Tiga Roda	70	4.900.000,00	BIBIT, S.Kep.Ners	505/01/PJT/2020	12-Nov-20
		Semen Tiga Roda	75	5.250.000,00	AMAQ RIAN	505/04/PJT/2020	12-Nov-20
		Semen Tiga Roda	60	4.200.000,00	Ky. SUMI	505/05/PJT/2020	12-Nov-20
		Semen Tiga Roda	60	4.200.000,00	MURIADI	505/02/PJT/2020	12-Nov-20
		Semen Tiga Roda	40	2.800.000,00	BASARUDIN	505/07/PJT/2020	12-Nov-20
		Semen Tiga Roda	60	4.200.000,00	LALU DARMAT	505/08/PJT/2020	12-Nov-20
		Semen Tiga Roda	75	5.250.000,00	KEDEP	505/09/PJT/2020	12-Nov-20
		Semen Tiga Roda	50	3.500.000,00	H.LALU SYAHRIAL AKHMADI, SH	505/10/PJT/2020	12-Nov-20

No	Nama OPD	URAIAN KEGIATAN	Jumlah/unit	Nilai (Rp)	Pihak Yang Menerima	BAST	
						No	Tanggal
		Semen Tiga Roda	103	7.210.000,00	RAJAB	505/11/PJT/2020	12-Nov-20
		Semen Tiga Roda	50	3.500.000,00	LALU SULAEMAN	505/12/PJT/2020	12-Nov-20
		Semen Tiga Roda	60	4.200.000,00	JAPARUDIN	505/13/PJT/2020	12-Nov-20
		Semen Tiga Roda	60	4.200.000,00	LALU MIRWAN	505/14/PJT/2020	12-Nov-20
		Semen Tiga Roda	60	4.200.000,00	JONO/MERTAK	505/15/PJT/2020	12-Nov-20
		Semen Tiga Roda	70	4.900.000,00	SARAPUDIN, S.Pd	505/16/PJT/2020	12-Nov-20
		Semen Tiga Roda	60	4.200.000,00	AMAQ HAERUDIN	505/17/PJT/2020	12-Nov-20
		Semen Tiga Roda	70	4.900.000,00	LALU NURMAL, S.Ag	505/03/PJT/2020	12-Nov-20
29	Kecamatan Janapria			155.950.000,00			
		PAKAIAN KARNAVAL JAMBORE PKK	1 PAKET	5.000.000,00	MARHAMAH		13-04-2020
		BELANJA HADIAH STQ	1 PAKET	8.000.000,00	-	006/BAPB/JNP/2020	24-02-2020
		SEMEN	60	3.600.000,00	PENGURUS MUSHALLA BAITUL MAKMUR (H ABDUSSUKUR)	510/01/ /CAMAT JANAPRIA	19-06-2020
			50	3.000.000,00	PENGURUS DINIYAH SUHAIRATUL ANWARIAH (NURATIH)	510/01/ /CAMAT JANAPRIA	19-06-2020
			50	3.000.000,00	KETUA UPKK (MASDA)	510/01/ /CAMAT JANAPRIA	19-06-2020
			160	9.600.000,00	KETUA KELOMPOK TANI MULEN PACU DURIAN (MUHASIM)	510/01/ /CAMAT JANAPRIA	10-07-2020
			160	9.600.000,00	KETUA TPU DASAN TENGAH DESA DURIAN (SAHLIM)	510/01/ /CAMAT JANAPRIA	17-07-2020
			40	2.400.000,00	PENGURUS P3A INGIN MAJU SATU (IKHSAN JAYADI)	510/01/ /CAMAT JANAPRIA	20-09-2020
			100	7.000.000,00	KETUA PONPES NURUL MUJTAHIDIN (MUJITAHID, QH. S,Pd)	510/01/ /CAMAT JANAPRIA	02-11-2020
			100	7.000.000,00	KETUA PEMBANGUNAN MTS IBADURRAHMAN (H. UTSMAN ALI)	510/01/ /CAMAT JANAPRIA	02-11-2020
			100	7.000.000,00	KETUA PEMBANGUNAN MASJID AL-IKHLAS (ZULKIPLI, S.Pd)	510/01/ /CAMAT JANAPRIA	02-11-2020
			104	7.280.000,00	KETUA KUBE (HASANUDIN)	510/01/ /CAMAT JANAPRIA	02-11-2020
			100	7.000.000,00	KETUA PEMBANGUNAN PONPES PARIS ABDUL MAJID (TGH SALMAN ALPARISI, AM)	510/01/ /CAMAT JANAPRIA	02-11-2020
			100	7.000.000,00	KETUA PEMBANGUNAN MASJID NURUL YAKIN (NURDIN)	510/01/ /CAMAT JANAPRIA	02-11-2020
			100	7.000.000,00	KETUA PEMBANGUNAN PONPES BUSTANUL WA'IZHIN NW (TGH NASRUN_QH, S.P.d.I)	510/01/ /CAMAT JANAPRIA	02-11-2020
			100	7.000.000,00	KETUA PEMBANGUNAN YAYASAN AL-AZHAR (TGH SUHIRMAN, LC)	510/01/ /CAMAT JANAPRIA	02-11-2020
			104	7.280.000,00	KETUA FORUM PEMUDA BORES (SRILAN DANI SAPUTRA)	510/01/ /CAMAT JANAPRIA	02-11-2020
			104	7.280.000,00	KETUA GP3A (H. MAS'UD SULAIMAN)	510/01/ /CAMAT JANAPRIA	02-11-2020
			104	7.280.000,00	KETUA FORUM PEMUDA GEMEK RUNGKANG (KADARUSMAN S.Pd)	510/01/ /CAMAT JANAPRIA	02-11-2020
			104	7.280.000,00	KETUA PEMBANGUNAN MASJID MONTONG NANGKA (SAHARUDIN)	510/01/ /CAMAT JANAPRIA	02-11-2020
			77	5.350.000,00	KETUA PEMBANGUNAN MUSHALLA AL-IKHLAS (LALU EDI JUSHANAN)	510/01/ /CAMAT JANAPRIA	02-11-2020
			100	7.000.000,00	KETUA PEMBANGUNAN RA AL-MUMTAZ (TGH LALU ABDUL RAZAK, MA)	510/01/ /CAMAT JANAPRIA	02-11-2020
			100	7.000.000,00	KETUA PEMBANGUNAN MASJID MOGON (IMRAN)	510/01/ /CAMAT JANAPRIA	02-11-2020
			100	7.000.000,00	KETUA MAJLIS TA'LIM AL-FAJRIAH (MUHAMAD SALEH, S.Ag)	510/01/ /CAMAT JANAPRIA	02-11-2020
30	Kecamatan Kopang			111.300.000,00			
		SEMEN	100 SAK	6.000.000,00	MASJID AL-KARIM BUNDATU	001/bapb/2020	
		SEMEN	100 SAK	6.000.000,00	TPQ AT-TAUBAH BAJOK	002/bapb/2020	
		SEMEN	100 SAK	6.000.000,00	MUSHOLLA AL-IKHLAS	003/bapb/2020	
		SEMEN	100 SAK	6.000.000,00	MUSHOLLA NURUL YAKIN KAJANAN	004/bapb/2020	
		SEMEN	50 SAK	3.000.000,00	KEPALA DUSUN KUANG PATI I (DESA WJ. GESENG)	005/bapb/2020	
		SEMEN	50 SAK	3.000.000,00	TK DARUT TAKLIM LOMBAS	006/bapb/2020	
		SEMEN	50 SAK	3.000.000,00	AKAPSI	007/bapb/2020	
		SEMEN	100 SAK	6.000.000,00	KEPALA DUSUN BOYOT	008/bapb/2020	
		SEMEN	50 SAK	3.000.000,00	TPQ NURUL HAKIM GUNUNG MALANG	009/bapb/2020	
		SEMEN	100 SAK	6.000.000,00	DUSUN KAMPUNG ANYAR DESA KOPANG	010/bapb/2020	

No	Nama OPD	URAIAN KEGIATAN	Jumlah/unit	Nilai (Rp)	Pihak Yang Menerima	BAST	
						No	Tanggal
		SEMEN	100 SAK	6.000.000,00	PEMUDA DUSUN SUBAGAN KAJANAN (PUSAKA)	011/bapb/2020	
		SEMEN	100 SAK	6.000.000,00	WAHANA PEMUDA TAMPI KARYA (WPTK)	012/bapb/2020	
		SEMEN	100 SAK	6.000.000,00	TPQ TOROQ	013/bapb/2020	
		SEMEN	100 SAK	6.000.000,00	MASJID AL-SIRAJUL HUDA	014/bapb/2020	
		SEMEN	100 SAK	6.000.000,00	SANTREN AL- IKHLAS SEMPAPU	015/bapb/2020	
		SEMEN	100 SAK	3.300.000,00	PENGURUS PEMAKAMAN UMUM KERAMAT BARAT	016/bapb/2020	
		SEMEN	100 SAK	6.000.000,00	PENGURUS PEMAKAMAN UMUM SEMPUR	017/bapb/2020	
		SEMEN	100 SAK	6.000.000,00	SANTERN A-L ROHMAN SEMPAPU	018/bapb/2020	
		SEMEN	100 SAK	5.000.000,00	KEPALA DUSUN LENDANG ARA	019/bapb/2020	
		SEMEN	100 SAK	6.000.000,00	MASJID AL MUTAQIN	020/bapb/2020	
		SEMEN	100 SAK	3.500.000,00	MASJID DARUSSALAM	021/bapb/2020	
		SEMEN	100 SAK	3.500.000,00	MUSHOLLA NURUL AMIIN	022/bapb/2020	
31	Kecamatan Batukliang		2120	112.155.000,00			
		Semen	2120	112.155.000,00	Masyarakat	35/BPK-BTK/2020	20-10-2020
32	Kecamatan Batukliang Utara			137.660.000,00			
		Semen	1867 zak	121.410.000	Masyarakat		
		Warles	1 Unit	1.250.000	Masyarakat		
		Alat Olah raga	1 Paket	12.000.000	Masyarakat		
		Piala dan Piagam	1 Paket	3.000.000	Piala Hadiah Lomba Kampung Sehat		
33	Kecamatan Pringgarata			69.871.000,00			
		Semen Tiga Roda	65 Zak	4.225.000,00	Masjid Nurul Huda Nyangget desa Sepakek	001/BAST- PRT/2020	01-Mar-20
		Kramik	75 Kotak	5.625.000,00	Masjid Baitul Mukmin Arjanka Utara	001/BAST- PRT/2020	01-Mar-20
		Semen Tiga Roda	25 Zak	1.625.000,00	Masjid Jurang Sate Desa Sepakek	002/BAST- PRT/2020	01-Mei-20
		Tandon 550 lt	1 Buah	650.000,00	Musholla " Al- Falah " dusun Pidada Desa Sintung	003/BAST- PRT/2020	01-Mei-20
		Spandek Ukuran 5,5 m	10 Lembar	1.815.000,00	TPQ Al Habib Dasan Baru Jabon Selatan	004/BAST- PRT/2020	01-Mei-20
		Spandek Ukuran 4 m	8 Lembar	1.060.000,00	TPQ Al Habib Dasan Baru Jabon Selatan	004/BAST- PRT/2020	01-Mei-20
		Semen Tiga Roda	60 zak	3.900.000,00	Musholla At-taqwa Pringgarata	005/BAST- PRT/2020	18-Nov-20
		Semen Tiga Roda	60 Zak	3.900.000,00	Masjid Nurul Yaqin Kwang Jukut Barat	006/BAST- PRT/2020	18-Nov-20
		Semen Tiga Roda	110 Zak	7.150.000,00	Muholla " Khadijah Umul Mu'min " montong Are	007/BAST- PRT/2020	18-Nov-20
		Semen Tiga Roda	60 zak	3.900.000,00	Masjid Miftahul Iman Bunut Bendere Desa Pemepek	008/BAST- PRT/2020	18-Nov-20
		Semen Tiga Roda	184 zak	11.960.000,00	Masjid Peresak Desa Sepakek	009/BAST- PRT/2020	18-Nov-20
		Semen Tiga Roda	60 Zak	3.900.000,00	Tahzibul Akhlak Desa sisik	0010/BAST- PRT/2020	18-Nov-20
		Asbes	294 Lembar	11.025.000,00	Kelompok Terank Sapi Desa Sepakek	011/BAST- PRT/2020	18-Nov-20
		Roll	2 Buah	30.000,00	Kadus Kelana Desa Sepakaek	012/BAST- PRT/2020	18-Nov-20
		Besi Siku	4 Buah	340.000,00	Kadus Kelana Desa Sepakaek	013/BAST- PRT/2020	18-Nov-20
		Besi Bulat	2 Buah	270.000,00	Kadus Kelana Desa Sepakaek	014/BAST- PRT/2020	18-Nov-20
		Kawat Kayu		200.000,00	Kadus Kelana Desa Sepakaek	015/BAST- PRT/2020	18-Nov-20
		Kuas 1,5"	6 Buah	30.000,00	Kadus Kelana Desa Sepakaek	016/BAST- PRT/2020	18-Nov-20
		Kanal	10 Buah	750.000,00	Kadus Kelana Desa Sepakaek	017/BAST- PRT/2020	18-Nov-20
		Holo 4x 4	6 Buah	162.000,00	Kadus Kelana Desa Sepakaek	018/BAST- PRT/2020	18-Nov-20
		Cat Aga 0,13	8 Kaleng	360.000,00	Kadus Kelana Desa Sepakaek	019/BAST- PRT/2020	18-Nov-20
		Cat Aga Putih	4 Kaleng	720.000,00	Kadus Kelana Desa Sepakaek	020/BAST- PRT/2020	18-Nov-20
		Kuas 2"	4 Buah	24.000,00	Kadus Kelana Desa Sepakaek	021/BAST- PRT/2020	18-Nov-20
		Wiriless 12"	1 Buah	1.250.000,00	Baiturrahman Bliebante Desa Bilebante	022/BAST- PRT/2020	01-Des-20
		Wiriless 12"	1 Buah	1.250.000,00	Ketua Remaja Masjid Salam Sukur	023/BAST- PRT/2020	01-Des-20
		Wiriless 12"	1 Buah	1.250.000,00	Majlis Taqlim H. Sopian Dusun Jabon Utara	024/BAST- PRT/2020	01-Des-20
		Wiriless 12"	1 Buah	1.250.000,00	Musholla " Al- Falah " Dusun Pidada Desa Sintung	025/BAST- PRT/2020	01-Des-20
		Wiriless 12"	1 Buah	1.250.000,00	Raudatul Athfal (RA) Al-Khair Bertais Desa Murbaya	026/BAST- PRT/2020	01-Des-20
34	Kecamatan Jonggat			78.260.000,00			
		Semen	50	3.500.000,00	Panitia Pembangunan Musholla Nurul Yakin, Dsn Tanjong Desa Ubung	523/ 237.1/JGT/2020	27-11-2020
		Semen	75	5.250.000,00	Pengurus Masjid Darul Jihad, Aik Amapat Desa Jelantik	523/ 237.2/JGT/2020	27-11-2020
		Semen	50	3.500.000,00	Pengurus Masjid Jamiq Baiturrahman, Desa Labulia	523/237.3/JGT/2020	27-11-2020
		Semen	50	3.500.000,00	Panitia Pembangunan Masjid An Nur, Paku Papak, Desa Labulia	523/ 237.4/JGT/2020	27-11-2020

No	Nama OPD	URAIAN KEGIATAN	Jumlah/unit	Nilai (Rp)	Pihak Yang Menerima	BAST	
						No	Tanggal
		Semen	50	3.500.000,00	Panitia Pembangunan Musholla Baiturrayyan, Bunbeduk Desa Jelantik	523/238.1/JGT/2020	30-11-2020
		Semen	50	3.500.000,00	Panitia Pembangunan Masjid Nurul Huda, Dangah Desa Jelantik	523/238.2/JGT/2020	30-11-2020
		Semen	100	7.000.000,00	Panitia Pembangunan Musholla Teguk Angen, Desa Bunkate	523/238.3/JGT/2020	30-11-2020
		Semen	100	7.000.000,00	Panitia Pembangunan Musholla Jaran UBuk, Desa Bunkate	523/238.4/JGT/2020	30-11-2020
		Semen	60	4.200.000,00	Panitia Pembangunan Masjid Babussalam Desa Gemel	523/238.5/JGT/2020	30-11-2020
		Semen	100	7.000.000,00	Panitia Pembangunan Masjid Darussalam Desa Gemel	523/239.1/JGT/2020	'01-12-2020
		Semen	60	4.200.000,00	Ketua Yayasan Pondok Pesantren Dar Al-Atiq, Manggong, Desa Bonjeruk	523/242.1/JGT/2020	'02-12-2021
		Semen	60	4.200.000,00	Panitia Pembangunan Musholla Baitul Wujud, Batu Karang Desa Ubung	523/239.2/JGT/2020	'01-12-2020
		Semen	68	4.760.000,00	Panitia Pembangunan Masjid Baaiturrahman, Tenges-Enges Desa Jelantik	523/242.2/JGT/2020	'02-12-2021
		Semen	60	4.200.000,00	Panitia Pembangunan Masjid Baiturrahim, Dasan telage Desa Jelantik	523/242.2/JGT/2020	'02-12-2021
		Semen	60	4.200.000,00	Panitia Pembangunan Musholla Al-Baiti, Dusun Pemnagket Desa Ubung	523/242.3/JGT/2020	'02-12-2021
		Semen	60	4.200.000,00	Panitia Pembangunan Musholla Baitut Taibin, Desa Ubung	523/242.4/JGT/2020	'02-12-2021
		Semen	5	350.000,00	Panitia Pembangunan Musholla Al-Hidayah, dusun Beber Desa Pengejek	523/242.5/JGT/2020	'02-12-2021
		Semen	60	4.200.000,00	Panittia Pembangunan Musholla Samsul Huda, Dusun Berembeng, Desa Pengejek	523/242.6/JGT/2020	'02-12-2021
TOTAL				137.356.172.958,15			

UANG YANG DISERAHKAN KE MASYARAKAT

No	Nama OPD	Nilai (Rp)	Pihak Yang Menerima	Jenis
1	2	3	4	5
1	Dinas Pendidikan	3.700.000,00		
		1.850.000,00	Shofoya Salsabila dkk	Bayar hadiah lomba Olimpiade Sains Nasional (OSN) IPA SD an. Shofiya Salsabila dkk
		1.850.000,00	L.M. Sabdani Muklas dkk	Bayar hadiah lomba Olimpiade Sains Nasional (OSN) Matematika SD an. L.M. Sabdani Muklas dkk
2	Dinas Kesehatan	21.000.000,00	dr. Baiq Indah Kusumawaty, dkk	Bayar Tenaga Kesehatan
3	Dinas Perumahan dan Kawasan Pemukiman	7.000.000.000,00		
		1.750.000.000,00	KPB Desa Peresak	KPB Desa Peresak
		1.750.000.000,00	KPB Desa Pengembur	KPB Desa Pengembur
		1.750.000.000,00	KPB Desa Mas-Mas	KPB Desa Mas-Mas
		1.750.000.000,00	KPB Desa Bilebante	KPB Desa Bilebante
4	Dinas Sosial	21.000.000,00		
		21.000.000,00	Pemenang Lomba Pilar-Pilar Sosial Berprestasi Tk. Kabupaten Tahun 2020 An. Karang Taruna Bina Remaja, dkk	Pemenang Lomba Pilar-Pilar Sosial Berprestasi Tk. Kabupaten Tahun 2020 An. Karang Taruna Bina Remaja, dkk
5	Dinas Pemberdayaan Perempuan Perlindungan Anak	10.730.000,00		
		2.000.000,00	Juara I Lomba Kelompok UPPKS Tk. Kabupaten An. Nurhayati	Juara I Lomba Kelompok UPPKS Tk. Kabupaten An. Nurhayati
		1.500.000,00	Juara II Lomba Kelompok UPPKS Tk. Kabupaten An. Mahuni	Juara II Lomba Kelompok UPPKS Tk. Kabupaten An. Mahuni
		1.230.000,00	Juara III Lomba Kelompok UPPKS Tk. Kabupaten An. Baiq Siti Umi Kalsum	Juara III Lomba Kelompok UPPKS Tk. Kabupaten An. Baiq Siti Umi Kalsum
		2.000.000,00	Uang Pembinaan bagi Juara I Kelompok BKB (Bina Keluarga Balita) An. Hj. Zuhrah	Uang Pembinaan bagi Juara I Kelompok BKB (Bina Keluarga Balita) An. Hj. Zuhrah
		2.000.000,00	Uang Pembinaan bagi Juara I Kelompok BKL (Bina Keluarga Lansia) An. Hurni	Uang Pembinaan bagi Juara I Kelompok BKL (Bina Keluarga Lansia) An. Hurni
		2.000.000,00	Uang Pembinaan bagi Juara I Keluarga Harmonis Sejahtera An. Suparman	Uang Pembinaan bagi Juara I Keluarga Harmonis Sejahtera An. Suparman
6	Dinas Pemberdayaan Masyarakat dan Desa	4.500.000,00		
		2.000.000,00	Posyandu Mekar Indah Desa Sintung, Pringgarata (Juara 1 Lomba Posyandu Tk. Kabupaten)	Posyandu Mekar Indah Desa Sintung, Pringgarata (Juara 1 Lomba Posyandu Tk. Kabupaten)
		1.500.000,00	Posyandu Melati Desa Sukaraja, Praya Timur (Juara 2 Lomba Posyandu Tk. Kabupaten)	Posyandu Melati Desa Sukaraja, Praya Timur (Juara 2 Lomba Posyandu Tk. Kabupaten)
		1.000.000,00	Posyandu Harapan Berkembang Desa Monggas, Kopang (Juara 3 Lomba Posyandu Tk. Kabupaten)	Posyandu Harapan Berkembang Desa Monggas, Kopang (Juara 3 Lomba Posyandu Tk. Kabupaten)
7	Dinas Kepemudaan dan Olahraga	433.900.000,00		
		20.850.000,00	Juara Pekan Olahraga Usia Dini	Juara Pekan Olahraga Usia Dini
		106.050.000,00	Juara POPDA Kabupaten	Juara POPDA Kabupaten
		58.000.000,00	Juara Turnamen Sepak bola Liga 1,2 3 dan liga remaja	Juara Turnamen Sepak bola Liga 1,2 3 dan liga remaja
		37.000.000,00	Juara Pertandingan Futsal Tk. Desa se Kecamatan janapria	Juara Pertandingan Futsal Tk. Desa se Kecamatan janapria
		25.000.000,00	Juara Turnamen Sepak Bola Liga Remaja	Juara Turnamen Sepak Bola Liga Remaja
		162.000.000,00	Atlit PON Lombok Tengah	Atlit PON Lombok Tengah
		25.000.000,00	Pemuda Pelopor	Pemuda Pelopor

No	Nama OPD	Nilai (Rp)	Pihak Yang Menerima	Jenis
1	2	3	4	5
8	Dinas Perpustakaan dan Kearsipan	19.000.000,00		
		9.500.000,00	SMAN 1 Praya	Penyerahan Buku Rumah Baca
		9.500.000,00	Kepala Desa semparu	
9	Dinas Kelautan dan Perikanan	24.750.000,00		
		3.500.000,00	Kecamatan Jonggat (Juara I)	Kegiatan Pendampingan Kelembagaan dan Sistem Informasi Nelayan Kecil
		3.000.000,00	Kecamatan Praya Tengah (Juara II)	
		2.500.000,00	Kecamatan Pujut (Juara III)	
		2.000.000,00	Kecamatan Kopanga (Juara Harapan I)	
		1.500.000,00	Kecamatan Janapria (Juara Harapan II)	
		1.000.000,00	Kecamatan Pringgarata (Juara Harapan III)	
		3.000.000,00	Serilah (Juaran I)	
		2.500.000,00	Jum (Juara II)	
		2.000.000,00	Kamin (Juara III)	
		1.500.000,00	Supardinata (Juara Harapan I)	
		1.250.000,00	M. Mastur (Juara Harapan II)	
		1.000.000,00	Salim(Juara Harapan III)	
10	Dinas Pariwisata dan Kebudayaan	12.500.000,00		
		12.500.000,00	Juara 1, 2,3, Harapan I & Harapan II a.n Alfin Pratama	Juara 1, 2,3, Harapan I & Harapan II a.n Alfin Pratama
11	Dinas Pertanian	126.000.000,00		
		4.000.000,00	Gapoktan Patuh Bersama	Keg. Peningkatan Kemampuan Lembaga Petani
		3.000.000,00	Gapoktan Jiwa tani	
		2.000.000,00	Gapoktan Embel bao	
		4.000.000,00	KEP Beriuk Maju Jaya	
		3.000.000,00	KEP Tunas Utama Bersama	
		2.000.000,00	KEP Tunas Maju	
		4.000.000,00	BPP Janapria	
		3.000.000,00	BPP Pringgarta	
		2.000.000,00	BPP Praya Barat	
		4.000.000,00	Kelompok Tani Ijo Balit	
		3.000.000,00	KT. Enjer I	
		2.000.000,00	KT. Karya Bersama	
		4.000.000,00	Junaidi	
		3.000.000,00	H. Lalu Halid	
		2.000.000,00	Zainudin Mansur	
		4.000.000,00	KT. Bareng Ngaro	
		3.000.000,00	KT. Mekar Sari	
		2.000.000,00	KT. Ingin Maju	
		4.000.000,00	KT. Lestari	
		3.000.000,00	KT Bareng Maju	
		2.000.000,00	KT. Gerepek	
		4.000.000,00	KT. Bumbang Wetan	
		3.000.000,00	KT. Selung Lauk	
		2.000.000,00	KT. Mekar Sejati	
	Keg. Peningkatan Kapasitas Tenaga Penyuluh			Keg. Peningkatan Kapasitas Tenaga Penyuluh
		4.000.000,00	Sahabudin, SP	
		3.000.000,00	Husnul Mardi, S.Pt	
		2.000.000,00	itoh Sahara, SP	
		4.000.000,00	Sri wahyuni, A.Md	
		3.000.000,00	Setiorini, A.Md	
		2.000.000,00	Samudra	
		4.000.000,00	H. Arifin	
		3.000.000,00	Masyur Haris	

No	Nama OPD	Nilai (Rp)	Pihak Yang Menerima	Jenis
1	2	3	4	5
		2.000.000,00	H. Sahabudin	
		4.000.000,00	Bq. Anisya Desiana, SP	
		3.000.000,00	Ishak Sunandi	
		2.000.000,00	L. Aulia Rahman, A.Md	
		4.000.000,00	Zaki Ridhlowy, A.Md	
		3.000.000,00	Farida Aini	
		2.000.000,00	Milanim, S.Kh	
		4.000.000,00	Yunus	
		3.000.000,00	Suparman, A.Md	
		2.000.000,00	Zulkarnain	
12	Sekretariat Daerah	450.500.000,00		
		2.500.000,00	Juara Lomba	Hadiah putri Mandalika 2020
		2.000.000,00		Hadiah putri Mandalika I 2020
		2.000.000,00		Hadiah putri Mandalika II 2020
		1.500.000,00		Hadiah putri Mandalika Faforit 2020
		1.500.000,00		Hadiah putri Mandalika Intelegensi 2020
		216.000.000,00		Hadiah Juara dalam rangka STQ Tingkat Kabupaten Lombok Tengah
		100.000.000,00		Juara I dalam rangka Lomba Kampung Sehat (LKS)Tingkat Kabupaten Lombok Tengah
		75.000.000,00		Juara II dalam rangka Lomba Kampung Sehat (LKS)Tingkat Kabupaten Lombok Tengah
		50.000.000,00		Juara III dalam rangka Lomba Kampung Sehat (LKS)Tingkat Kabupaten Lombok Tengah
13	KECAMATAN PRAYA	49.000.000,00		
	Kantor Camat Praya	49.000.000,00	Hadiah Lomba Kampung Sehat	Hadiah Lomba Kampung Sehat
14	KECAMATAN PRAYA TENGAH	59.100.000,00		
	Kantor Camat Praya Tengah	51.600.000,00	Hadiah Lomba Kampung Sehat	Hadiah Lomba Kampung Sehat
				Hadiah Peserta STQ
	Gerantung	7.500.000,00		Hadiah Peserta STQ
15	KECAMATAN PRAYA BARAT	58.300.000,00		
		13.300.000,00	Hadiah Peserta STQ	Masyarakat
		45.000.000,00	Hadiah Lomba Kampung Sehat	
16	KECAMATAN PRABARDA	96.370.000,00		
		45.000.000,00	Masyarakat (Juara Lomba Kampung Sehat)	Masyarakat (Hadiah Juara Kampung Sehat)
			No.0173 /TU-CMT.PRABARDAYA/2020	
		10.000.000,00	Masyarkat No.0174/GU-CMT.PRABARDA/2020	STQ
		11.370.000,00	Masyarkat No.0176/GU-CMT.PRABARDA/2020	
		2.000.000,00	Masyarkat No.0175/GU-CMT.PRABARDA/2020	
		28.000.000,00	Hadiah STQ No.0015/TU-CMT.PRABARDA/2020	
17	KECAMATAN PRATIM	55.000.000,00		
		10.000.000,00	Ketua Panitia STQ/MTQ	STQ
		45.000.000,00	An. Junaidi (Kepala Desa Mujur), dkk.	Masyarakat (Hadiah Juara Kampung Sehat)
18	KECAMATAN PUJUT	68.775.000,00		
		15.000.000,00	Masyarakat	STQ

No	Nama OPD	Nilai (Rp)	Pihak Yang Menerima	Jenis
1	2	3	4	5
		8.775.000,00	Masyarakat	
		45.000.000,00	Desa	Masyarakat (Hadiah Juara Kampung Sehat)
19	Kecamatan Janapria	45.000.000,00		
		10.000.000,00	Masyarakat (Hadiah Juara Kampung Sehat)	Masyarakat (Hadiah Juara Kampung Sehat)
		9.000.000,00		
		8.000.000,00		
		7.000.000,00		
		6.000.000,00		
		5.000.000,00		
20	Kecamatan Kopang	45.000.000,00		
		10.000.000,00	Dusun Ngorok Desa Kopang Rembiga	Masyarakat (Hadiah Juara Kampung Sehat)
		9.000.000,00	Dusun Bara Eleh Desa Aik Bual	
		8.000.000,00	Dusun Semparu Desa Semparu	
		7.000.000,00	Dusun Lendang Ara Desa Lendaang Ara	
		6.000.000,00	Dusun Montong Gamang Desa Montong Gamang	
		5.000.000,00	Dusun Boyot Desa Darmaji	
21	Kecamatan Batuliang	50.000.000,00		
		50.000.000,00	Masyarakat (Hadiah Juara Kampung Sehat)	Masyarakat (Hadiah Juara Kampung Sehat)
22	Kecamatan Batukliang Utara	45.000.000,00		
		45.000.000,00	Desa	Masyarakat (Hadiah Juara Kampung Sehat)
23	Kecamatan Pringgarata	54.300.000,00		
		10.000.000,00	Kepala Desa Bilebante,	Masyarakat (Hadiah Juara Kampung Sehat)
		9.000.000,00	Kepala Desa Sepakek,	
		8.000.000,00	Kepala Desa Murbaya	
		7.000.000,00	Kepala Desa Taman Indah	
		6.000.000,00	Kepala Desa Sisik	
		5.000.000,00	Kepala Desa Menemeng	
		9.300.000,00	Hadiah Peserta STQ	STQ
24	Kecamatan Jonggat	57.000.000,00		
		57.000.000,00	Panitia STQ Tingkat Kecamatan Jonggat Tahun 2020	Panitia STQ Tingkat Kecamatan Jonggat Tahun 2020
	TOTAL	8.810.425.000,00		

BARANG YANG DISERAHKAN KE PIHAK KETIGA

No	Nama OPD	Nilai (Rp)	Pihak Yang Menerima	Jenis
1	Dinas Perumahan dan Kawasan Pemukiman	597.484.000,00		
		199.871.000,00	Masy Dusun Ngolang	Penyiapan Lahan Relokasi Dusun Ngolang
		199.905.000,00	Masy Dusun Ngolang	Pembuatan Jalan Akses ke Relokasi Ngolang
		149.857.000,00	Mako Brimob Rembitan	Pembangunan Rumah Jaga Mako Brimob Rembitan
		27.901.000,00		Perencanaan, Penyiapan, Jalan Akses Ngolang dan Rumah Jaga Mako Brimob
		19.950.000,00		Pengawasan, Penyiapan, Jalan Akses Ngolang dan Rumah Jaga Mako Brimob
	TOTAL	597.484.000,00		

PEMERINTAH KABUPATEN LOMBOK TENGAH
REKAPITULASI BELANJA, TRANSFER, DAN PENGELUARAN PEMBIAYAAN
TAHUN ANGGARAN 2020

Kode	Satuan Kerja	REALISASI (Rp)										Pengeluaran Pembiayaan	Jumlah Belanja & Transfer
		Belanja Operasional					Belanja Modal	Belanja Tidak Terduga	Belanja Transfer				
		Belanja Pegawai	Belanja Barang dan Jasa	Belanja Bunga	Belanja Hibah	Belanja Bansos			Transfer Bagi Hasil Pendapatan	Transfer Bantuan Keuangan			
1	2		3	4	5	6					7	8	
1.01.01	Dinas Pendidikan Pemuda dan Olahraga dan BOS	505.287.402.501,00	62.861.677.560,31		10.983.943.442,00		60.244.189.206,00					639.377.212.709,31	
1.02.01	Dinas Kesehatan - BLUD dan Kapitasi	69.326.952.410,00	106.813.820.249,00		21.000.000,00		84.173.482.006,00					260.335.254.665,00	
1.02.02	Rumah Sakit Umum Daerah-BLUD	30.257.784.354,00	44.019.920.790,13				48.905.465.337,00					123.183.170.481,13	
1.03.01	Dinas PUPR	15.559.930.833,00	9.865.596.232,00		41.184.393.600,00		71.628.910.135,79					138.238.830.800,79	
1.04.01	Dinas Perumahan dan Kawasan Pemukiman	4.051.721.734,00	20.049.620.369,00		36.299.378.000,00		4.584.908.709,00					64.985.628.812,00	
1.05.01	Badan kesatuan Bangsa dan Politik	1.823.443.705,00	1.636.896.816,00		26.700.000,00		44.158.250,00					3.531.198.771,00	
1.05.02	Satuan Polisi Pamong Praja	8.009.904.338,00	1.807.246.387,00				91.052.000,00					9.908.202.725,00	
1.05.03	Badan Penanggulangan Bencana Daerah	4.062.347.665,00	1.323.784.318,00		190.986.000,00		14.200.000,00					5.591.317.983,00	
1.06.01	Dinas Sosial	2.211.243.721,00	2.555.483.359,00		729.828.200,00		34.100.000,00					5.530.655.280,00	
2.01.01	Dinas Tenaga Kerja dan Transmigrasi	3.360.969.286,00	1.525.450.317,00		15.300.000,00		154.030.800,00					5.055.750.403,00	
2.02.01	DPPPAAPKB	4.982.869.813,00	4.377.372.270,00		812.871.600,00		514.213.300,00					10.687.326.983,00	
2.03.01	Dinas Ketahanan Pangan	1.709.950.945,00	760.688.834,00		777.281.600,00		49.350.000,00					3.297.271.379,00	
2.05.01	Dinas Lingkungan Hidup	4.302.320.772,00	4.808.343.392,00		22.842.407.000,00		294.015.000,00					32.247.086.164,00	
2.06.01	Dinas Kependudukan dan Pencatatan sipil	2.630.775.542,00	4.574.519.504,00				306.918.100,00					7.512.213.146,00	
2.07.01	Dinas Pemberdayaan Masyarakat Desa	2.592.366.613,00	9.484.902.650,00		812.680.000,00		64.500.000,00					12.954.449.263,00	
2.09.02	Dinas Perhubungan	3.137.664.201,00	1.422.250.599,00		10.240.000,00		263.427.000,00					4.833.581.800,00	
2.10.01	Dinas Komunikasi dan Informatika	2.213.176.143,00	1.442.348.132,00				67.295.000,00					3.722.819.275,00	
2.11.01	Dinas Koperasi, Usaha Kecil Menengah	2.304.393.461,00	1.332.260.140,00		2.297.054.300,00		77.150.000,00					6.010.857.901,00	
2.12.01	Dinas Penanaman Modal dan Pelayanan Terpadu	2.536.719.083,00	1.084.783.999,00		5.000.000,00		134.270.000,00					3.760.773.082,00	
2.13.01	Dinas Pemuda dan Olah Raga	1.758.402.675,00	896.818.948,00		1.498.584.750,00		39.090.000,00					4.192.896.373,00	
2.17.01	Dinas Perpustakaan dan Kearsipan	2.174.637.380,00	924.280.789,00		51.485.000,00		183.888.000,00					3.334.291.169,00	
3.01.01	Dinas Kelautan dan Perikanan	3.423.741.297,00	1.143.797.229,00		4.860.562.500,00		654.680.000,00					10.082.781.026,00	
3.02.01	Dinas Pariwisata dan Kebudayaan	4.257.444.478,00	3.312.318.743,00		750.221.600,00		4.698.352.500,00					13.018.337.321,00	
3.03.01	Dinas Pertanian	22.136.188.029,00	3.940.923.872,00		15.607.406.050,00		1.244.109.500,00					42.928.627.451,00	
3.07.01	Dinas Perindustrian dan Perdagangan	2.908.930.230,00	1.926.797.071,00		1.926.213.246,15		172.600.000,00					6.934.540.547,15	
4.01.01	PPKD		0,66	4.608.264.725,00	93.108.933.466,00	1.642.245.312,00		62.707.900.977,00	6.416.522.803,00	318.425.441.130,30	19.901.253.248,00	506.810.561.661,96	
4.01.02	DPRD	21.544.842.864,00										21.544.842.864,00	
4.01.03	Kepala Daerah dan Wakil Kepala Daerah	724.931.400,00										724.931.400,00	
4.01.04	Sekretariat Daerah	10.846.051.620,00	13.911.312.100,00		909.965.000,00		243.314.950,00					25.910.643.670,00	
4.01.05	Sekretariat DPR	3.923.685.656,00	18.990.018.505,00		80.000.000,00		197.000.000,00					23.190.704.161,00	
4.01.09	Kantor Camat Praya	6.693.514.731,00	5.783.585.482,00		1.404.118.820,00		1.587.348.500,00					15.468.567.533,00	

Kode	Satuan Kerja	Belanja Operasional					Belanja Modal	Belanja Tidak Terduga	Belanja Transfer		Pengeluaran Pembiayaan	Jumlah Belanja & Transfer
		Belanja Pegawai	Belanja Barang dan Jasa	Belanja Bunga	Belanja Hibah	Belanja Bansos			Transfer Bagi Hasil Pendapatan	Transfer Bantuan Keuangan		
1	2		3	4	5	6					7	8
4.01.10	Kantor Camat Praya Tengah	3.206.271.558,00	1.808.864.893,00		1.059.930.000,00		656.498.950,00					6.731.565.401,00
4.01.11	Kantor Camat Praya Barat	1.526.862.906,00	509.254.526,00		206.700.000,00		10.500.000,00					2.253.317.432,00
4.01.12	Kantor Camat Praya Barat Daya	1.378.138.354,00	531.587.623,00		173.570.000,00		61.000.000,00					2.144.295.977,00
4.01.13	Kantor Camat Praya Timur	1.591.033.331,00	603.926.380,00		124.380.250,00		54.000.000,00					2.373.339.961,00
4.01.14	Kantor Camat Pujut	1.719.338.701,00	562.733.871,00		140.385.000,00		77.600.000,00					2.500.057.572,00
4.01.15	Kantor Camat Janapria	1.707.131.221,00	538.247.349,00		200.950.000,00		26.100.000,00					2.472.428.570,00
4.01.16	Kantor Camat Kopang	1.791.530.377,00	553.536.872,00		156.300.000,00		88.250.000,00					2.589.617.249,00
4.01.17	Kantor Camat Batukliang	1.427.005.407,00	562.074.050,00		162.155.000,00		52.270.000,00					2.203.504.457,00
4.01.18	Kantor Camat Batukliang Utara	1.334.597.661,00	593.108.730,00		182.660.000,00		19.000.000,00					2.129.366.391,00
4.01.19	Kantor Camat Pringgarata	1.380.069.383,00	620.525.773,00		124.171.000,00		47.750.000,00					2.172.516.156,00
4.01.20	Kantor Camat Jonggat	1.819.469.997,00	580.076.571,00		135.260.000,00		37.580.000,00					2.572.386.568,00
4.02.01	Inspektorat Daerah	6.297.520.200,00	2.616.703.069,00				276.199.700,00					9.190.422.969,00
4.03.01	Badan Perencanaan, Penelitian dan pengembangan	3.910.018.803,00	5.173.146.730,00				186.693.100,00					9.269.858.633,00
4.04.07	Badan Pengelolaan Pendapatan Daerah	10.817.793.830,00	1.994.555.246,00									12.812.349.076,00
4.04.08	Badan Pengelolaan Keuangan dan Aset Daerah	27.768.558.289,00	4.261.546.403,00				145.950.000,00					32.176.054.692,00
4.05.08	Badan Kepegawaian, Pendidikan, dan Pelatihan	3.279.130.651,00	1.622.510.095,00				139.775.000,00					5.041.415.746,00
	JUMLAH	821.708.778.149,00	355.709.216.838,10	4.608.264.725,00	239.873.015.424,15	1.642.245.312,00	282.545.185.043,79	62.707.900.977,00	6.416.522.803,00	318.425.441.130,30	19.901.253.248,00	2.113.537.823.650,34

**REKAPITULASI DATA COVID 19
KABUPATEN LOMBOK TENGAH TA 2020**

TANGGAL	NO. SP2D		URAIAN	OPD	NILAI SP2D TU	NILAI SP2D LS	TOTAL SP2D COVID	PENGEMBALIAN	BELANJA TAK TERDUGA
1	2	3	4	5	6	7	8= 6+7	9	10=8-9
01/04/2020	01247/BTL-DTT/20	LS	BELANJA TIDAK TERDUGA UNTUK PENANGANAN DAMPAK PENULARAN COVID-19 PADA BADAN PENANGGULANGAN BENCANA DAERAH	BPBD	-	1.128.192.500,00	1.128.192.500,00	1.312.005,00	1.126.880.495,00
16/04/2020	01495/BTL-DTT/20	Tambah Uang Persediaan	Tambahan Uang Persediaan (TU) Belanja Tidak Terduga untuk Dinas Perhubungan Kab Lombok Tengah, Bulan April 2020	DISHUB	152.653.300,00	-	152.653.300,00	5.498.200,00	147.155.100,00
27/04/2020	01552/BTL-BTT/20	Tambah Uang Persediaan	PEMBAYARAN TU (TAMBAHAN UANG) BELANJA TIDAK TERDUGA PENANGGULANGAN WABAH VIRUS COVID-19 BULAN APRIL 2020 KEPADA SAT POL PP	POL PP	124.649.500,00	-	124.649.500,00	-	124.649.500,00
28/04/2020	01571/BTL-BTT/20	Tambah Uang Persediaan	PEMBAYARAN (TU) TAMBAHAN UANG BELANJA TIDAK TERDUGA UNTUK PERCEPATAN PENANGANAN COVID-19 PADA RSUD PRAYA BULAN APRIL TAHUN 2020	RSUD	3.023.287.604,00	-	3.023.287.604,00	548.578.604,00	2.474.709.000,00
	01572/BTL-BTT/20	Tambah Uang Persediaan	PEMBAYARAN (TU) TAMBAHAN UANG BELANJA TIDAK TERDUGA UNTUK PENANGANAN PENCEGAHAN PENYEBARAN COVID-19 PADA DINAS LINGKUNGAN HIDUP KAB. LOMBOK TENGAH	DLH	266.775.000,00	-	266.775.000,00	234.000,00	266.541.000,00
30/04/2020	01588/BTL-BTT/20	Tambah Uang Persediaan	PEMBAYARAN HIBAH MELALUI BTT KEPADA POLRES LOMBOK TENGAH DALAM RANGKA PENGAMANAN DAN PENANGANAN PENYEBARAN VIRUS COVID-19 DI KAB. LOMBOK TENGAH TAHAP I	POLRES	1.022.057.750,00	-	1.022.057.750,00	-	1.022.057.750,00
	01589/BTL-BTT/20	Tambah Uang Persediaan	PEMBAYARAN TU (TAMBAHAN UANG) BELANJA TIDAK TERDUGA UNTUK ANTISIPASI DAN PENANGANAN DAMPAK PENULARAN COVID-19 PADA DINAS SOSIAL BULAN APRIL TAHUN 2020	DINAS SOSIAL	100.000.000,00	-	100.000.000,00	-	100.000.000,00
04/05/2020	01648/BTL-BTT/20	Tambah Uang Persediaan	PEMBAYARAN TU (TAMBAHAN UANG) BELANJA TIDAK TERDUGA UNTUK KEBUTUHAN PEMBELIAN APD MASKER KAIN (NON MEDIS) DALAM RANGKA PENANGANAN COVID-19 TAHAP I SEBANYAK	DINAS KOPERASI	330.825.000,00	-	330.825.000,00	-	330.825.000,00
	01660/BTL-BTT/20	Tambah Uang Persediaan	PEMBAYARAN TU (TAMBAHAN UANG) BELANJA TIDAK TERDUGA DALAM RANGKA PERCEPATAN PENANGANAN PENCEGAHAN PENYEBARAN COVID-19 PADA DINAS PERHUBUNGAN TAHAP II	DISHUB	57.480.000,00	-	57.480.000,00	-	57.480.000,00
05/05/2020	01672/BTL-BTT/20	Tambah Uang Persediaan	PEMBAYARAN HIBAH MELALUI BTT KEPADA KOMANDO RESOR MILITER 162/WIRABHAKTI LOMBOK TENGAH DALAM RANGKA PENGAMANAN DAN PENANGANAN PENYEBARAN VIRUS COVID-19 DI	KODIM	500.000.000,00	-	500.000.000,00	-	500.000.000,00
	01674/BTL-BTT/20	Tambah Uang Persediaan	PEMBAYARAN TU (TAMBAHAN UANG) BELANJA TIDAK TERDUGA UNTUK PERCEPATAN PENANGANAN COVID-19 PADA DINAS TENAGA KERJA DAN TRANSMIGRASI BULAN MEI TAHUN 2020	TENAGA KERJA	17.919.050,00	-	17.919.050,00	-	17.919.050,00
	01692/BTL-BTT/20	Tambah Uang Persediaan	PEMBAYARAN TU (TAMBAHAN UANG) BELANJA TIDAK TERDUGA UNTUK PENANGANAN DAMPAK PENULARAN COVID-19 PADA BADAN PENANGGULANGAN BENCANA DAERAH KAB. LOMBOK	BPBD	630.000.000,00	-	630.000.000,00	90.312.055,00	539.687.945,00
06/05/2020	01712/BTL-BTT/20	Tambah Uang Persediaan	PEMBAYARAN TU (TAMBAHAN UANG) BELANJA TIDAK TERDUGA UNTUK PENCEGAHAN COVID-19 PADA DINAS PEKERJAAN UMUM DAN PENATAAN RUANG BULAN MEI TAHUN 2020	PUPR	4.176.894.972,00	-	4.176.894.972,00	-	4.176.894.972,00
	01713/BTL-BTT/20	Tambah Uang Persediaan	PEMBAYARAN TU (TAMBAHAN UANG) BELANJA TIDAK TERDUGA UNTUK PERCEPATAN PENANGANAN COVID-19 DI DINAS KESEHATAN BULAN MEI TAHUN 2020	DIKES	2.396.935.000,00	-	2.396.935.000,00	4.000.000,00	2.392.935.000,00
06/05/2020	01749/BTL-BTT/20	Tambah Uang Persediaan	PEMBAYARAN TU (TAMBAHAN UANG) BELANJA TIDAK TERDUGA UNTUK KEBUTUHAN PEMBELIAN APD MASKER KAIN (NON MEDIS) DALAM RANGKA PENANGANAN COVID-19 TAHAP II SEBANYAK	DINAS KOPERASI	2.633.152.500,00	-	2.633.152.500,00	-	2.633.152.500,00
08/05/2020	01758/BTL-BTT/20	Tambah Uang Persediaan	PEMBAYARAN TU (TAMBAHAN UANG) BELANJA TIDAK TERDUGA PENANGGULANGAN WABAH VIRUS COVID-19 KEPADA SAT POL PP BULAN MEI TAHUN 2020	POLPP	225.900.000,00	-	225.900.000,00	-	225.900.000,00
	01768/BTL-BTT/20	Tambah Uang Persediaan	PEMBAYARAN TU (TAMBAHAN UANG) BELANJA TIDAK TERDUGA UNTUK ANTISIPASI DAN PENANGANAN DAMPAK PENULARAN COVID-19 PADA DINAS SOSIAL BULAN MEI TAHUN 2020	DINAS SOSIAL	6.529.184.000,00	-	6.529.184.000,00	183.000.500,00	6.346.183.500,00
11/05/2020	01792/BTL-BTT/20	Tambah Uang Persediaan	PEMBAYARAN TU (TAMBAHAN UANG) BELANJA TIDAK TERDUGA UNTUK PERCEPATAN PENANGANAN COVID-19 PADA DINAS SOSIAL BULAN MEI TAHUN 2020	DINAS SOSIAL	85.120.000,00	-	85.120.000,00	44.000.000,00	41.120.000,00
12/05/2020	01802/BTL-BTT/20	Tambah Uang Persediaan	PEMBAYARAN TU (TAMBAHAN UANG) BELANJA TIDAK TERDUGA UNTUK KEBUTUHAN PEMBELIAN APD MASKER KAIN (NON MEDIS) DALAM RANGKA PENANGANAN COVID-19 TAHAP III SEBANYAK	DINAS KOPERASI	1.721.362.500,00	-	1.721.362.500,00	-	1.721.362.500,00
14/05/2020	01836/BTL-BTT/20	Tambah Uang Persediaan	PEMBAYARAN TU (TAMBAHAN UANG) BELANJA TIDAK TERDUGA UNTUK KEBUTUHAN PEMBELIAN APD MASKER KAIN (NON MEDIS) DALAM RANGKA PENANGANAN COVID-19 TAHAP IV SEBANYAK	DINAS KOPERASI	2.473.014.500,00	-	2.473.014.500,00	-	2.473.014.500,00
18/05/2020	01931/BTL-BTT/20	Tambah Uang Persediaan	PEMBAYARAN TU (TAMBAHAN UANG) BELANJA TIDAK TERDUGA DALAM RANGKA PEMBAYARAN HONORARIUM PIKET DARURAT BENCANA UNTUK PERCEPATAN PENANGANAN PENCEGAHAN	DINAS PERHUBUNGAN	127.050.000,00	-	127.050.000,00	-	127.050.000,00
	01948/BTL-BTT/20	Tambah Uang Persediaan	PEMBAYARAN TU (TAMBAHAN UANG) BELANJA TIDAK TERDUGA UNTUK PENANGANAN DAMPAK PENULARAN COVID-19 UNTUK BELANJA MAKAN MINUM PADA BADAN PENANGGULANGAN	BPBD	31.570.000,00	-	31.570.000,00	-	31.570.000,00
19/05/2020	01967/btl-btt/2020	Tambah Uang Persediaan	PEMBAYARAN TU (TAMBAHAN UANG) BELANJA TIDAK TERDUGA UNTUK KEBUTUHAN PEMBELIAN APD MASKER KAIN (NON MEDIS) DALAM RANGKA PENANGANAN COVID-19 TAHAP V SEBANYAK	DINAS KOPERASI	3.841.645.500,00	-	3.841.645.500,00	-	3.841.645.500,00
20/05/2020	02003/BTL-BTT/20	Tambah Uang Persediaan	PEMBAYARAN TU (TAMBAHAN UANG) BELANJA TIDAK TERDUGA UNTUK PENANGANAN DAMPAK PENULARAN COVID-19 PADA DINAS SOSIAL BULAN MEI TAHUN 2020	DINAS SOSIAL	150.750.000,00	-	150.750.000,00	-	150.750.000,00
	02030/BTL-BTT/20	Tambah Uang Persediaan	PEMBAYARAN TU (TAMBAHAN UANG) BELANJA TIDAK TERDUGA UNTUK PENANGANAN COVID-19 TAHAP II PADA RSUD PRAYA BULAN MEI TAHUN 2020	RSUD	2.816.638.418,00	-	2.816.638.418,00	136.079.418,00	2.680.559.000,00
27/05/2020	02034/BTL-BTT/20	Tambah Uang Persediaan	PEMBAYARAN TU (TAMBAHAN UANG) BELANJA TIDAK TERDUGA UNTUK PENANGGULANGAN WABAH VIRUS COVID-19 PADA SATUAN POLISI PAMONG PRAJA BULAN MEI TAHUN 2020	PLPP	117.199.500,00	-	117.199.500,00	-	117.199.500,00

TANGGAL	NO. SP2D		URAIAN	OPD	NILAI SP2D TU	NILAI SP2D LS	TOTAL SP2D COVID	PENGEMBALIAN	BELANJA TAK TERDUGA
27/05/2020	02039/BTL-BTT/20	Tambah Uang Persediaan	PEMBAYARAN HIBAH MELALUI BTT KEPADA KOMANDO RESOR MILITER 162/WIRABHAKTI LOMBOK TENGAH DALAM RANGKA PERCEPATAN PENANGANAN VIRUS COVID-19 DI KAB. LOMBOK TENGAH	KODIM	500.000.000,00	-	500.000.000,00	-	500.000.000,00
28/05/2020	02048/BTL-BTT/20	Tambah Uang Persediaan	PEMBAYARAN TU (TAMBAHAN UANG) BELANJA TIDAK TERDUGA UNTUK PENANGANAN DAMPAK PENULARAN COVID-19 PADA DINAS SOSIAL BULAN MEI TAHUN 2020	DINAS SOSIAL	12.850.000,00	-	12.850.000,00	-	12.850.000,00
03/06/2020	02116/BTL-BTT/20	Tambah Uang Persediaan	PEMBAYARAN HIBAH MELALUI BTT KEPADA POLRES LOMBOK TENGAH DALAM RANGKA PENGAMANAN DAN PENANGANAN PENYEBARAN VIRUS COVID-19 DI KAB. LOMBOK TENGAH TAHAP	POLRES	989.129.500,00	-	989.129.500,00	-	989.129.500,00
05/06/2020	02146/BTL-BTT/20	Tambah Uang Persediaan	PEMBAYARAN TU (TAMBAHAN UANG) BELANJA TIDAK TERDUGA UNTUK HONORARIUM PIKET DARURAT BENCANA DALAM RANGKA PENANGANAN DAN PENCEGAHAN COVID-19 PADA DINAS	DINAS PERHUBUNGAN	103.252.500,00	-	103.252.500,00	3.600.000,00	99.652.500,00
17/06/2020	02321/BTL-BTT/20	Tambah Uang Persediaan	PEMBAYARAN TU (TAMBAHAN UANG) BELANJA TIDAK TERDUGA UNTUK PENANGANAN DAMPAK PENULARAN COVID-19 PADA DINAS SOSIAL BULAN JUNI TAHUN 2020	DINAS SOSIAL	200.000.000,00	-	200.000.000,00	-	200.000.000,00
24/06/2020	02388/btl-btt/2020	Tambah Uang Persediaan	PEMBAYARAN TU (TAMBAHAN UANG) BELANJA TIDAK TERDUGA UNTUK PENANGANAN DAN PENCEGAHAN COVID-19 PADA DINAS PERHUBUNGAN BULAN JUNI DAN JULI TAHUN 2020	DINAS PERHUBUNGAN	161.220.000,00	-	161.220.000,00	132.000,00	161.088.000,00
	02389/btl-btt/2020	Tambah Uang Persediaan	PEMBAYARAN TU (TAMBAHAN UANG) BELANJA TIDAK TERDUGA UNTUK PENANGGULANGAN WABAH VIRUS COVID-19 PADA SATUAN POLISI PAMONG PRAJA (SATPOL PP) BULAN JUNI TAHUN	POLPP	117.264.000,00	-	117.264.000,00	-	117.264.000,00
30/06/2020	02410/BTL-BTT/20	Tambah Uang Persediaan	PEMBAYARAN HIBAH MELALUI BTT KEPADA KOMANDO RESOR MILITER 162/WIRABHAKTI LOMBOK TENGAH DALAM RANGKA PERCEPATAN PENANGANAN VIRUS COVID-19 DI KAB. LOMBOK TENGAH	KODIM	500.000.000,00	-	500.000.000,00	-	500.000.000,00
07/07/2020	02579/BTL-BTT/20	Tambah Uang Persediaan	PEMBAYARAN HIBAH MELALUI BTT KEPADA POLRES LOMBOK TENGAH DALAM RANGKA PERCEPATAN PENANGANAN VIRUS COVID-19 DI KAB. LOMBOK TENGAH TAHAP 3 BULAN JULI	POLRES	988.812.750,00	-	988.812.750,00	-	988.812.750,00
13/07/2020	02693/BTL-BTT/20	Tambah Uang Persediaan	PEMBAYARAN TU (TAMBAHAN UANG) BELANJA TIDAK TERDUGA UNTUK ANTISIPASI DAN PENANGANAN DAMPAK PENULARAN COVID-19 YAITU BANSOS JPS TAHAP KEDUA PADA DINAS	DINAS SOSIAL	6.510.350.000,00	-	6.510.350.000,00	66.003.500,00	6.444.346.500,00
20/07/2020	02808/BTL-BTT/20	Tambah Uang Persediaan	PEMBAYARAN TU (TAMBAHAN UANG) BELANJA TIDAK TERDUGA DALAM RANGKA PENANGANAN DAN PENANGGULANGAN COVID-19 PADA RSUD PRAYA BULAN JULI TAHUN 2020	RSUD	1.360.992.315,00	-	1.360.992.315,00	118.135.091,00	1.242.857.224,00
	02809/BTL-BTT/20	Tambah Uang Persediaan	PEMBAYARAN TU (TAMBAHAN UANG) BELANJA TIDAK TERDUGA DALAM RANGKA PENANGANAN DAMPAK PENULARAN COVID-19 PADA DINAS LINGKUNGAN HIDUP BULAN JULI TAHUN 2020	DLH	190.897.800,00	-	190.897.800,00	513.800,00	190.384.000,00
21/07/2020	02823/BTL-BTT/20	Tambah Uang Persediaan	PEMBAYARAN TU (TAMBAHAN UANG) BELANJA TIDAK TERDUGA DALAM RANGKA PENANGGULANGAN DAN PENCEGAHAN COVID-19 PADA BPBD BULAN JULI TAHUN 2020	BPBD	481.173.000,00	-	481.173.000,00	-	481.173.000,00
28/07/2020	02871/BTL-BTT/20	Tambah Uang Persediaan	PEMBAYARAN TU (TAMBAHAN UANG) BELANJA TIDAK TERDUGA DALAM RANGKA PENANGGULANGAN WABAH COVID-19 TAHAP V PADA SAT POL PP BULAN JULI TAHUN 2020	POLPP	268.800.000,00	-	268.800.000,00	-	268.800.000,00
	02872/BTL-BTT/20	Tambah Uang Persediaan	PEMBAYARAN TU (TAMBAHAN UANG) BELANJA TIDAK TERDUGA DALAM RANGKA PENCEGAHAN COVID-19 PADA DINAS PEKERJAAN UMUM DAN PENATAAN RUANG TAHAP II BULAN JULI TAHUN	PUPR	1.763.109.000,00	-	1.763.109.000,00	846.303.722,00	916.805.278,00
29/07/2020	02896/BTL-BTT/20	Tambah Uang Persediaan	PEMBAYARAN TU (TAMBAHAN UANG) BELANJA TIDAK TERDUGA DALAM RANGKA PENANGGULANGAN DAN PENCEGAHAN COVID-19 PADA DINAS SOSIAL BULAN JULI TAHUN 2020	DINAS SOSIAL	3.900.000,00	-	3.900.000,00	-	3.900.000,00
	02897/BTL-BTT/20	Tambah Uang Persediaan	PEMBAYARAN TU (TAMBAHAN UANG) BELANJA TIDAK TERDUGA DALAM RANGKA PENANGGULANGAN DAN PENCEGAHAN COVID-19 PADA DINAS SOSIAL BULAN JULI TAHUN 2020	DINAS SOSIAL	135.950.000,00	-	135.950.000,00	-	135.950.000,00
07/08/2020	03088/BTL-BTT/20	Tambah Uang Persediaan	PEMBAYARAN TU (TAMBAHAN UANG) BELANJA TIDAK TERDUGA DALAM RANGKA PENANGANAN DAMPAK PENULARAN COVID-19 PADA RSUD KAB. LOMBOK TENGAH BULAN AGUSTUS TAHUN 2020	RSUD	677.741.935,00	-	677.741.935,00	-	677.741.935,00
	03089/BTL-BTT/20	Tambah Uang Persediaan	PEMBAYARAN TU (TAMBAHAN UANG) BELANJA TIDAK TERDUGA DALAM RANGKA PENANGANAN DAMPAK PENULARAN COVID-19 PADA DINAS KESEHATAN BULAN AGUSTUS 2020	DIKES	942.500.000,00	-	942.500.000,00	43.710.000,00	898.790.000,00
19/08/2020	03366/BTL-BTT/20	Tambah Uang Persediaan	PEMBAYARAN TU (TAMBAHAN UANG) BELANJA TIDAK TERDUGA DALAM RANGKA MENGANTISIPASI DAN PENANGANAN DAMPAK PENULARAN COVID-19 PADA DINAS KESEHATAN BULAN AGUSTUS	DIKES	550.408.000,00	-	550.408.000,00	295.875,00	550.112.125,00
	03367/BTL-BTT/20	Tambah Uang Persediaan	PEMBAYARAN TU (TAMBAHAN UANG) BELANJA TIDAK TERDUGA UNTUK PENANGANAN DAMPAK PENULARAN COVID-19 PADA BADAN PENANGGULANGAN BENCANA DAERAH KAB. LOMBOK	BPBD	171.000.000,00	-	171.000.000,00	-	171.000.000,00
26/08/2020	03428/BTL-BTT/20	Tambah Uang Persediaan	PEMBAYARAN TU (TAMBAHAN UANG) BELANJA TIDAK TERDUGA UNTUK PENANGANAN DAMPAK PENULARAN COVID-19 PADA DINAS KESEHATAN DAERAH KAB. LOMBOK TENGAH BULAN AGUSTUS	DIKES	38.294.000,00	-	38.294.000,00	-	38.294.000,00
01/09/2020	03549/BTL-BTT/20	Tambah Uang Persediaan	PEMBAYARAN TU (TAMBAHAN UANG) BELANJA TIDAK TERDUGA UNTUK PENANGANAN DAMPAK PENULARAN COVID-19 PADA DINAS SOSIAL KAB. LOMBOK TENGAH BULAN SEPTEMBER TAHUN	DINAS SOSIAL	6.500.000.000,00	-	6.500.000.000,00	60.008.150,00	6.439.991.850,00
25/09/2020	03971/BTL-BTT/20	Tambah Uang Persediaan	PEMBAYARAN TU (TAMBAHAN UANG) BELANJA TIDAK TERDUGA UNTUK PENANGANAN DAMPAK PENULARAN COVID-19 PADA BADAN PENANGGULANGAN BENCANA DAERAH KAB. LOMBOK	BPBD	181.500.000,00	-	181.500.000,00	-	181.500.000,00
	03972/BTL-BTT/20	Tambah Uang Persediaan	PEMBAYARAN TU (TAMBAHAN UANG) BELANJA TIDAK TERDUGA UNTUK PENANGANAN DAMPAK PENULARAN COVID-19 PADA RSUD KAB. LOMBOK TENGAH BULAN SEPTEMBER TAHUN 2020	RSUD	4.569.075.000,00	-	4.569.075.000,00	355.323.000,00	4.213.752.000,00
06/10/2020	04117/BTL-BTT/20	Tambah Uang Persediaan	PEMBAYARAN TU (TAMBAHAN UANG) BELANJA TIDAK TERDUGA UNTUK PENANGANAN DAMPAK PENULARAN COVID-19 PADA DINAS LINGKUNGAN HIDUP BULAN OKTOBER TAHUN 2020	DLH	66.150.000,00	-	66.150.000,00	4.000,00	66.146.000,00
26/10/2020	04480/BTL-BTT/20	Tambah Uang Persediaan	PEMBAYARAN TU (TAMBAHAN UANG) BELANJA TIDAK TERDUGA UNTUK PENANGANAN DAMPAK PENULARAN COVID-19 PADA DINAS KESEHATAN BULAN OKTOBER TAHUN 2020	DIKES	42.100.000,00	-	42.100.000,00	-	42.100.000,00
27/10/2020	04502/BTL-BTT/20	Tambah Uang Persediaan	PEMBAYARAN TU (TAMBAHAN UANG) BELANJA TIDAK TERDUGA UNTUK PENANGANAN DAMPAK PENULARAN COVID-19 PADA DINAS KESEHATAN BULAN OKTOBER TAHUN 2020	DIKES	4.200.000,00	-	4.200.000,00	-	4.200.000,00
	04510/BTL-BTT/20	Tambah Uang Persediaan	PEMBAYARAN TU (TAMBAHAN UANG) BELANJA TIDAK TERDUGA UNTUK PENANGANAN DAMPAK PENULARAN COVID-19 PADA BADAN PENANGGULANGAN BENCANA DAERAH BULAN OKTOBER	BPBD	60.400.000,00	-	60.400.000,00	-	60.400.000,00

TANGGAL	NO. SP2D		URAIAN	OPD	NILAI SP2D TU	NILAI SP2D LS	TOTAL SP2D COVID	PENGEMBALIAN	BELANJA TAK TERDUGA
03/11/2020	04623/bti-bti/2020	Tambah Uang Persediaan	PEMBAYARAN TU (TAMBAHAN UANG) BELANJA TIDAK TERDUGA UNTUK PENANGANAN DAMPAK PENULARAN COVID-19 PADA BADAN PENANGGULANGAN BENCANA DAERAH KAB. LOMBOK	BPBD	202.500.000,00	-	202.500.000,00	12.000.000,00	190.500.000,00
19/11/2020	05091/BTL-BTT/20	Tambah Uang Persediaan	PEMBAYARAN TU (TAMBAHAN UANG) BELANJA TIDAK TERDUGA UNTUK PENANGANAN DAMPAK PENULARAN COVID-19 PADA BADAN PENANGGULANGAN BENCANA DAERAH KAB. LOMBOK	BPBD	190.500.000,00	-	190.500.000,00	21.500.000,00	169.000.000,00
14/12/2020	05923/bti-bti/2020	Tambah Uang Persediaan	PEMBAYARAN TU (TAMBAHAN UANG) BELANJA TIDAK TERDUGA UNTUK PENANGANAN DAMPAK PENULARAN COVID-19 PADA BADAN PENANGGULANGAN BENCANA DAERAH BULAN DESEMBER	BPBD	187.500.000,00	-	187.500.000,00	-	187.500.000,00
29/12/2020	07108/BTL-BTT/20	Tambah Uang Persediaan	PEMBAYARAN TU (TAMBAHAN UANG) BELANJA TIDAK TERDUGA UNTUK PENANGANAN DAMPAK PENULARAN COVID-19 PADA RUMAH SAKIT UMUM DAERAH (RSUD) KAB. LOMBOK TENGAH BULAN	RSUD	838.276.882,00	-	838.276.882,00	-	838.276.882,00
	07109/BTL-BTT/20	Tambah Uang Persediaan	PEMBAYARAN TU (TAMBAHAN UANG) BELANJA TIDAK TERDUGA UNTUK PENANGANAN DAMPAK PENULARAN COVID-19 PADA DINAS KESEHATAN BULAN DESEMBER TAHUN 2020	DIKES	806.000.000,00	-	806.000.000,00	-	806.000.000,00
	07110/BTL-BTT/20	Tambah Uang Persediaan	PEMBAYARAN TU (TAMBAHAN UANG) BELANJA TIDAK TERDUGA UNTUK PENANGANAN DAMPAK PENULARAN COVID-19 PADA DINAS KESEHATAN BULAN DESEMBER TAHUN 2020	DIKES	69.591.000,00	-	69.591.000,00	-	69.591.000,00
			TOTAL		63.937.501.776,00	1.128.192.500,00	65.065.694.276,00	2.540.543.920,00	62.525.150.356,00

(dalam rupiah)

NO	S K P D	Pendapatan Asli Daerah - LO				Lain-lain Pendapatan yang Sah -LO	Pendapatan Luar Biasa	Pendapatan Transfer LO	Total Pendapatan LO	Surplus non operasional-LO
		Pajak Daerah - LO	Retribusi Daerah - LO	Hasil Pengelolaan Kekayaan Daerah	Lain-lain PAD yang sah-LO					
1	2	3	4	5	6	7	8	9	10 = (3+4+5+6+7+8)	11
1	Dinas Pendidikan		-		100.136.901,00	108.842.635,000			108.942.771.901,00	
2	Dinas Kesehatan		8.233.489.570,00		44.019.418.827,30	-			52.252.908.397,30	
3	Rumah Sakit Umum daerah		-		38.370.311.261,44	-			38.370.311.261,44	
4	PU dan Penataan Ruang		208.033.500,00		70.451.579,78	-			278.485.079,78	
5	Dinas Perumahan dan Kawasan Pemukiman		-		-	-			-	
6	Badan kesatuan Bangsa dan Politik		-		-	-			-	
7	Satuan Polisi Pamong Praja		-		-	-			-	
8	Badan Penanggulangan Bencana Daerah		-		-	-			-	
9	Dinas Sosial		-		-	-			-	
10	Dinas Tenaga Kerja dan Transmigrasi		417.894.322,78		1.554.500,00	-			419.448.822,78	
11	Dinas Pemberdayaan Perempuan, Perlindungan Anak, Pengendalian penduduk dan Keluarga Berencana		-		-	2.634.493.550,00			2.634.493.550,00	
12	Dinas Ketahanan Pangan		-		-	-			-	
13	Dinas Lingkungan Hidup		107.097.000,00		-	-			107.097.000,00	
14	Dinas Catatan Sipil		-		-	-			-	
15	Dinas Pemberdayaan Masyarakat Desa		-		1.673.000,00	-			1.673.000,00	
16	Dinas Perhubungan		507.576.500,00		11.483.123,00	-			519.059.623,00	
17	Dinas Komunikasi dan Informatika		1.190.662.063,00		-	-			1.190.662.063,00	-
18	Dinas Koperasi		-		3.500.000,00	25.000.000,00			28.500.000,00	
19	Dinas Penanaman Modal dan Pelayanan Terpadu		1.471.640.903,00		-	-			1.471.640.903,00	
20	Dinas Kepemudaan dan Olah Raga		-		-	-			-	
21	Dinas Perpustakaan dan Kearsipan		-		514.482,00	49.760.000,00			50.274.482,00	
22	Dinas Kelautan dan Perikanan		170.999.100,00		-	-			170.999.100,00	
23	Dinas Pariwisata dan Kebudayaan		24.259.000,00		3.031.319,00	-			27.290.319,00	
24	Dinas Pertanian		158.796.000,00		73.549.890,00	288.774.200,00			521.120.090,00	-
25	Dinas Perindustrian dan Perdagangan		748.984.500,00		6.261.420,00	-			755.245.920,00	
26	PPKD		-	8.115.297.669,41	16.829.271.416,09	5.397.325.843,00		1.559.436.921.816,00	1.589.778.816.744,50	13.750.000,00
27	DPRD		-		-	-			-	
28	Kepala Daerah dan Wakil Kepala Daerah		-		-	-			-	
29	Sekretariat Daerah		4.750.000,00		-	-			4.750.000,00	2.000.000,00
30	Sekretariat DPR		-		6.701.400,00	-			6.701.400,00	
31	Camat Praya		-		1.708.197,00	-			1.708.197,00	
32	Camat Praya Tengah		-		533.160,00	-			533.160,00	
33	Camat Praya Barat		-		-	-			-	
34	Camat Praya Barat Daya		-		-	-			-	
35	Camat Praya Timur		-		-	-			-	
36	Camat Pujut		2.000.000,00		-	-			2.000.000,00	
37	Camat Janapria		-		-	-			-	
38	Camat Kopang		-		15.078,00	-			15.078,00	
39	Camat Batukliang		1.811.500,00		-	-			1.811.500,00	
40	Camat Batukliang Utara		-		-	-			-	
41	Camat Pringgarata		900.000,00		-	-			900.000,00	
42	Camat Jonggat		-		-	-			-	
43	Inspektorat Daerah		-		17.463.449,69	-			17.463.449,69	
44	Badan Perencanaan, Penelitian dan pengembangan Daerah		-		1.520.750,00	-			1.520.750,00	
45	Badan Pengelolaan Pendapatan Daerah		725.159.500,00		93.325.265,00	-			818.484.765,00	53.142.364,34
46	Badan Pengelolaan Keuangan dan Aset Daerah	66.784.300.529,55	60.499.999,99	-	9.080.134.815,00	-	-		75.924.935.344,54	
47	Badan Kepegawaian, Pendidikan, dan Pelatihan		-		-	-			-	
	TOTAL	66.784.300.529,55	14.034.553.458,77	8.115.297.669,41	108.692.559.834,30	117.237.988.593,00	-	1.559.436.921.816,00	1.874.301.621.901,03	68.892.364,34

PEMERINTAH KABUPATEN LOMBOK TENGAH
DAFTAR BEBAN OPERASIONAL, LUAR BIASA, TRANSFER DAN DEFISIT NON OPERASIONAL
UNTUK TAHUN YANG BERAKHIR SAMPAI DENGAN 31 DESEMBER 2019

Kode	SKPD	Beban Operasional												Beban Luar Biasa	Beban Transfer	Jumlah Beban	Defisit Non Operasional
		Beban Pegawai	Beban Persediaan	Beban Jasa	Beban Perjalanan Dinas	Beban Pemeliharaan	Beban Bunga	Beban Subsidi	Beban Hibah	Beban Bansos	Beban Penyusutan	Beban Penyisihan Piutang	Beban Lain-lain				
1	2	3	4	5	6	7	8	9	10	11	12	13	14	17	15	16	18
1	Dinas Pendidikan	505.239.549.741,00	1.189.612.190,00	61.442.915.192,31	231.449.528,00	-	-	-	11.982.178.692,00	-	24.734.432.193,34	-	-	-	-	604.820.137.536,65	7.869.695.381,84
2	Dinas Kesehatan	69.369.378.629,00	17.057.650.660,88	79.793.120.572,00	7.307.131.889,00	54.675.800,00	-	-	21.000.000,00	-	14.539.983.522,41	-	-	-	-	188.142.941.073,29	3.206.418.630,91
3	Rumah Sakit Umum daerah	30.243.929.464,00	27.402.728.992,31	19.695.107.182,19	134.172.903,00	1.385.986.957,00	-	-	19.000.000,00	-	14.881.196.593,00	-	-	-	-	93.762.122.091,50	5.993.752.620,00
4	PU dan Penataan Ruang	15.564.684.208,00	4.034.231.950,00	5.601.411.642,00	282.004.813,00	-	-	-	41.194.355.000,00	-	84.105.694.020,34	-	-	-	-	150.782.381.633,34	109.896.846,37
5	Dinas Perumahan dan Kawasan Pemukiman	4.051.721.734,00	1.080.276.534,00	18.886.536.510,00	100.051.658,00	26.148.000,00	-	-	36.299.378.000,00	-	2.609.022.761,00	-	-	-	-	63.053.135.197,00	-
6	Badan kesatuan Bangsa dan Politik	1.823.443.705,00	205.733.150,00	1.350.228.866,00	80.857.000,00	-	-	-	26.700.000,00	-	184.769.458,99	-	-	-	-	3.671.732.179,99	1.400.000,00
7	Satuan Polisi Pamong Praja	8.012.956.695,00	289.180.500,00	1.476.594.987,00	35.080.000,00	6.000.000,00	-	-	-	-	472.692.377,90	-	-	-	-	10.292.504.559,90	-
8	Badan Penanggulangan Bencana Daerah	4.062.347.665,00	240.773.750,00	995.222.872,50	86.100.400,00	-	-	-	118.564.890,00	-	1.199.021.213,00	-	-	-	-	6.702.030.790,50	2.276.665,00
9	Dinas Sosial	2.210.109.799,00	402.047.175,00	2.052.327.915,00	98.877.700,00	-	-	-	664.717.700,00	-	333.290.745,00	-	-	-	-	5.761.371.034,00	2.900.000,00
10	Dinas Tenaga Kerja dan Transmigrasi	3.360.969.286,00	307.684.678,00	1.071.879.508,00	92.703.400,00	-	-	-	15.300.000,00	-	396.984.805,99	-	-	-	-	5.245.621.677,99	9.726.830,00
11	Dinas Pemberdayaan Perempuan, Perlindungan Anak, Pengendalian Penduduk dan Keluarga Berencana	4.982.169.368,00	308.164.900,00	3.959.377.370,00	49.891.000,00	60.050.000,00	-	-	3.459.088.334,00	-	485.558.500,99	-	-	-	-	13.304.299.472,99	189.345.836,04
12	Dinas Kelautan dan Perikanan	1.709.950.945,00	135.201.050,00	562.213.764,00	63.744.564,00	-	-	-	619.590.977,00	-	254.575.148,00	-	-	-	-	3.345.276.448,00	17.201.469,00
13	Dinas Lingkungan Hidup	4.302.320.772,00	1.632.384.157,00	3.137.974.919,00	29.860.700,00	8.360.000,00	-	-	22.842.407.000,00	-	890.622.538,57	-	-	-	-	32.843.910.086,57	646.537.821,00
14	Dinas Catatan Sipil	2.634.512.355,00	2.433.611.900,00	1.068.217.319,00	896.358.429,00	48.550.000,00	-	-	-	-	844.961.779,29	-	-	-	-	7.925.211.782,29	24.839.790,00
15	Dinas Pemberdayaan Masyarakat Desa	2.592.366.613,00	700.987.345,00	8.656.999.055,00	141.974.720,00	-	-	-	812.680.000,00	-	1.954.595.711,34	-	-	-	-	14.859.603.444,34	6.348.441,17
16	Dinas Perhubungan	3.137.664.201,00	303.357.050,00	2.176.123.588,00	71.358.687,00	-	-	-	10.240.000,00	-	2.214.403.696,00	-	-	-	-	7.913.147.222,00	3.887.500,00
17	Dinas Komunikasi dan Informatika	2.213.176.143,00	189.086.050,00	1.217.598.828,00	40.248.728,00	650.000,00	-	-	-	-	411.017.244,74	-	-	-	-	4.071.776.993,74	682.991,73
18	Dinas Koperasi	2.304.393.461,00	232.475.900,00	1.044.741.345,00	52.918.700,00	-	-	-	2.297.054.300,00	-	156.742.304,00	-	-	-	-	6.088.326.010,00	1.833.333,00
19	Dinas Penanaman Modal dan Pelayanan Terpadu	2.536.719.083,00	287.096.330,00	660.700.259,00	135.573.250,00	-	-	-	5.000.000,00	-	382.278.401,00	-	-	-	-	4.007.367.323,00	6.117.776,00
20	Dinas Kepemudaan dan Olah Raga	1.758.402.675,00	135.939.950,00	740.319.784,00	23.038.800,00	-	-	-	1.498.584.750,00	-	146.327.929,00	-	-	-	-	4.302.613.888,00	6.911.066,00
21	Dinas Perpustakaan dan Kearsipan	2.174.637.380,00	220.395.828,00	687.211.825,00	19.986.938,00	-	-	-	51.485.000,00	-	394.844.626,00	-	-	-	-	3.548.361.597,00	17.541.666,00
22	Dinas Kelautan dan Perikanan	3.423.741.297,00	466.510.630,00	586.930.184,00	38.976.345,00	31.689.500,00	-	-	4.860.562.500,00	-	1.423.624.975,00	-	-	-	-	10.832.035.431,00	32.925.417,00
23	Dinas Pariwisata dan Kebudayaan	4.265.805.514,00	397.321.700,00	2.808.476.603,00	108.189.441,00	-	-	-	750.221.600,00	-	558.582.947,00	-	-	-	-	8.888.597.505,00	4.255.703,00
24	Dinas Pertanian	22.119.854.432,00	1.118.330.859,00	2.636.429.032,00	290.434.688,00	8.400.000,00	-	-	15.607.406.050,00	-	5.168.346.180,57	-	-	-	-	46.949.201.241,57	54.888.082,00
25	Dinas Perindustrian dan Perdagangan	2.908.930.230,00	353.072.000,00	1.407.058.999,00	165.590.657,00	-	-	-	1.926.213.246,15	-	1.520.538.707,00	-	-	-	-	8.281.403.839,15	1.500.000,00
26	PPKD	-	-	0,66	-	-	-	-	93.108.933.466,00	1.364.700.812,00	-	85.095.735,74	-	50.856.032.732,00	115.657.879.169,30	261.072.641.915,70	708.252.687,00
27	DPRD	21.544.842.864,00	-	-	-	-	-	-	-	-	-	-	-	-	-	21.544.842.864,00	-
28	Kepala Daerah dan Wakil Kepala Daerah	724.931.400,00	-	-	-	-	-	-	-	-	-	-	-	-	-	724.931.400,00	-
29	Sekretariat Daerah	10.849.065.628,00	2.618.319.000,00	10.669.221.452,67	624.240.885,00	-	-	-	909.965.000,00	-	2.104.907.332,83	-	-	-	-	27.775.719.298,50	1.945.725.225,00
30	Sekretariat DPR	3.923.685.656,00	2.516.739.235,00	11.271.089.914,00	5.195.284.435,00	-	-	-	80.000.000,00	-	1.485.863.104,75	-	-	-	-	24.472.662.344,75	21.221.816,00
31	Camat Praya	6.693.223.350,00	965.214.200,00	4.808.677.287,00	11.415.872,00	-	-	-	1.404.118.820,00	-	499.246.936,00	-	-	-	-	14.381.866.465,00	450.000,00
32	Camat Praya Tengah	3.206.271.558,00	342.255.300,00	1.452.734.406,00	11.779.000,00	-	-	-	1.059.930.000,00	-	243.461.296,00	-	-	-	-	6.316.431.560,00	116.667,00
33	Camat Praya Barat	1.526.862.906,00	127.358.800,00	375.811.319,00	6.185.200,00	-	-	-	206.700.000,00	-	58.091.326,00	-	-	-	-	2.301.009.551,00	131.770,00
34	Camat Praya Barat Daya	1.378.138.354,00	124.324.000,00	397.374.623,00	9.889.000,00	-	-	-	173.570.000,00	-	127.614.979,00	-	-	-	-	2.210.910.956,00	5.144.968,00
35	Camat Praya Timur	1.591.033.331,00	129.839.900,00	468.410.721,00	6.185.200,00	-	-	-	124.380.250,00	-	77.401.627,00	-	-	-	-	2.397.251.029,00	-
36	Camat Pujut	1.719.338.701,00	120.932.000,00	435.606.671,00	6.185.200,00	-	-	-	140.385.000,00	-	130.809.513,00	-	-	-	-	2.553.257.085,00	1.670.211,00
37	Camat Janapria	1.707.131.221,00	107.182.000,00	424.820.149,00	6.185.200,00	-	-	-	200.950.000,00	-	133.255.907,00	-	-	-	-	2.579.524.477,00	4.254.167,00
38	Camat Kopang	1.791.530.377,00	138.520.000,00	403.941.080,00	11.415.200,00	-	-	-	156.300.000,00	-	66.797.480,00	-	-	-	-	2.568.504.137,00	187.500,00
39	Camat Batukliang	1.427.005.407,00	107.347.000,00	444.399.750,00	6.185.200,00	5.000.000,00	-	-	162.155.000,00	-	86.832.793,00	-	-	-	-	2.238.925.150,00	4.433.334,00
40	Camat Batukliang Utara	1.334.597.661,00	166.489.400,00	417.189.250,00	10.185.200,00	-	-	-	182.660.000,00	-	72.377.703,00	-	-	-	-	2.183.499.214,00	5.712.502,00
41	Camat Pringgarata	1.380.069.383,00	43.787.844,00	570.500.120,00	6.185.200,00	-	-	-	124.171.000,00	-	81.249.520,00	-	-	-	-	2.205.963.067,00	1.236.112,00
42	Camat Jonggat	1.819.469.997,00	83.188.600,00	489.587.791,50	6.185.200,00	-	-	-	135.260.000,00	-	77.009.273,00	-	-	-	-	2.610.700.861,50	5.439.792,00
43	Inspektorat Daerah	6.301.979.386,00	278.172.550,00	758.419.189,00	1.576.539.713,00	-	-	-	-	-	273.351.507,96	-	-	-	-	9.188.462.345,96	11.226.500,00
44	Badan Perencanaan, Penelitian dan Pengembangan Daerah	3.910.018.803,00	591.950.800,00	4.408.440.405,00	163.817.259,00	-	-	-	439.387.677,00	-	9.513.623.944,00	6.399.003.252,47	-	-	-	9.513.623.944,00	5.216.300,00
45	Badan Pengelolaan Pendapatan Daerah	10.333.707.045,00	681.471.750,00	1.195.673.880,00	83.380.416,00	-	-	-	-	-	290.452.167,00	-	-	-	-	18.983.688.510,47	3.862.567.055,00
46	Badan Pengelolaan Keuangan dan Aset Daerah	27.768.558.289,00	318.315.966,00	3.811.819.053,00	132.059.350,00	-	-	-	-	-	1.088.894.332,00	-	-	-	-	33.119.646.990,00	17.487.074,51
47	Badan Kepegawaian, Pendidikan dan Pelatihan	3.280.967.278,00	300.323.200,00	1.223.087.688,00	83.950.954,00	9.968.000,00	-	-	-	-	199.149.024,00	-	-	-	-	5.097.446.144,00	3.616.668,00
JUMLAH		821.216.163.990,00	70.885.566.774,19	267.742.831.870,83	10.532.828.622,00	1.645.478.257,00	-	-	243.251.206.575,15	1.364.700.812,00	167.800.061.578,01	6.484.098.988,21	-	50.856.032.732,00	115.657.879.169,30	1.765.436.649.368,69	24.814.973.854,37

**PEMERINTAH KABUPATEN LOMBOK TENGAH
DAFTAR PIUTANG PAJAK DAERAH
PER 31 DESEMBER 2020 dan 2019**

(dalam Rupiah)

NO	Uraian	Per 31 Des 2020	Penyisihan 2020	NRV	Debet				Kredit				Per 31 Des 2019	
					Ketetapan Baru/self Assest	Koreksi	Reklas dari	Jumlah	STS Pengurang	Koreksi	penghapusan/Disc	Reklas ke		Jumlah
1	PIUTANG PAJAK HOTEL	278.308.487,00	-	278.308.487,00	2.788.196.450,00	-	-	2.788.196.450,00	3.367.321.310,00		-	-	3.367.321.310,00	857.433.347,00
	a Hotel Bintang Empat	171.133.841,00		171.133.841,00	962.752.038,00			962.752.038,00	1.132.231.004,00				1.132.231.004,00	340.612.807,00
	b Hotel Bintang Tiga	11.253.914,00		11.253.914,00	83.151.546,00			83.151.546,00	108.835.321,00				108.835.321,00	36.937.689,00
	c Hotel Bintang Dua	48.863.857,00		48.863.857,00	869.880.227,00			869.880.227,00	1.036.082.316,00				1.036.082.316,00	215.065.946,00
	d Hotel Bintang Satu	-		-	-			-	-				-	-
	e Melati dua	24.184.516,00		24.184.516,00	277.808.569,00			277.808.569,00	352.953.930,00				352.953.930,00	99.329.877,00
	f Melati satu	20.659.409,00		20.659.409,00	223.039.777,00			223.039.777,00	251.951.181,00				251.951.181,00	49.570.813,00
	g Cottage	755.000,00		755.000,00	46.803.175,00			46.803.175,00	61.382.815,00				61.382.815,00	15.334.640,00
	h Losmen	1.457.950,00		1.457.950,00	324.761.118,00			324.761.118,00	423.884.743,00				423.884.743,00	100.581.575,00
2	PIUTANG PAJAK REKLAME	-	-	-	857.868.600,00	-	-	857.868.600,00	857.868.600,00		-	-	857.868.600,00	-
	a Sticker	-		-	-			-	-				-	-
	b Reklame Papan	-		-	538.263.500,00			538.263.500,00	538.263.500,00				538.263.500,00	
	c Reklame Kain	-		-	319.605.100,00			319.605.100,00	319.605.100,00				319.605.100,00	
													-	-
													-	-
3	PIUTANG PAJAK RESTORAN	58.634.682,00	-	58.634.682,00	4.555.424.195,55	-	-	4.555.424.195,55	5.061.542.720,55		-	-	5.061.542.720,55	564.753.207,00
	a Restaurant	42.960.715,00		42.960.715,00	2.204.543.716,55			2.204.543.716,55	2.614.841.332,55				2.614.841.332,55	453.258.331,00
	b Rumah Makan	15.673.967,00		15.673.967,00	143.284.662,00			143.284.662,00	154.104.437,00				154.104.437,00	26.493.742,00
	c Cafe	-		-	125.246.377,00			125.246.377,00	210.247.511,00				210.247.511,00	85.001.134,00
	d Catering	-		-	2.082.349.440,00			2.082.349.440,00	2.082.349.440,00				2.082.349.440,00	-
													-	-
4	PIUTANG PBB-P2	56.702.369.117,55	12.228.463.226,82	44.473.905.890,73	23.812.534.841,00			23.812.534.841,00	10.542.013.258,87	-	3.798.224.055,00		14.340.237.313,87	47.230.071.590,42
													-	-
5	PAJAK PARKIR	1.367.800,00	-	1.367.800,00	1.109.027.814,00			1.109.027.814,00	1.273.312.455,00				1.273.312.455,00	165.652.441,00
													-	-
6	PAJAK HIBURAN	2.135.013,00	-	2.135.013,00	79.457.692,00	-	-	79.457.692,00	90.594.741,00		-	-	90.594.741,00	13.272.062,00
	a Hiburan Pagelaran Tari budaya	-		-	-			-	-				-	-
	b Hiburan SPA	2.025.922,00		2.025.922,00	64.247.069,00			64.247.069,00	75.168.209,00				75.168.209,00	12.947.062,00
	c Hiburan Olah Raga	109.091,00		109.091,00	15.210.623,00			15.210.623,00	15.426.532,00				15.426.532,00	325.000,00
													-	-
7	Pajak Penerangan Jalan	1.151.888.280,00	-	1.151.888.280,00	15.282.568.145,00			15.282.568.145,00	15.883.086.862,00				15.883.086.862,00	1.752.406.997,00
													-	-
8	Pajak Air Tanah	5.669.200,00	-	5.669.200,00	195.737.000,00			195.737.000,00	205.086.000,00				205.086.000,00	15.018.200,00
													-	-
	TOTAL	58.200.372.579,55	12.228.463.226,82	45.971.909.352,73	48.680.814.737,55	-	-	48.680.814.737,55	37.280.825.947,42	-	3.798.224.055,00	-	41.079.050.002,42	50.598.607.844,42

PEMERINTAH KABUPATEN LOMBOK TENGAH
DAFTAR PIUTANG RETRIBUSI
PER 31 DESEMBER 2020 dan 2019

(dalam rupiah)

NO	Uraian	SKPD	Per 31 Des 2020	Penyisihan 2018	rekas penyisihan	Penyisihan 2020	Suplus non op	NRV	Debet				tgl STS	STS Pengurang	Kredit					Per 31 Des 2019
									Ketetapan Baru	Koreksi	Rekas dari	Jumlah			Koreksi	Penghapusan	Pendapatan diterima dimuka	Rekas ke	Jumlah	
			-	-				-				-		-		-		-	-	-
1	Retribusi Pemakaian Kekayaan Daerah		187.105.833,33	30.875.000,00		30.875.000,00		156.230.833,33	90.105.833,33	6.957.500,00		97.063.333,33	-	9.875.000,00	-	-		-	9.875.000,00	99.917.500,00
	a. Retribusi Sewa Rumah Dinas	Bappenda	55.183.750,00	30.408.750,00		30.408.750,00		24.775.000,00	11.250.000,00			11.250.000,00		3.875.000,00					3.875.000,00	47.808.750,00
	b. Retribusi sewa tanah	Bappenda	29.823.750,00	466.250,00		466.250,00		29.357.500,00	6.957.500,00	6.957.500,00		13.915.000,00							-	15.908.750,00
	c. Retribusi Pemakaian Kekayaan daerah lainnya		102.098.333,33	-				102.098.333,33	71.898.333,33	-	-	71.898.333,33		6.000.000,00	-	-	-	-	6.000.000,00	36.200.000,00
	- Kontribusi dari BGS/Tanah	Bappenda	51.640.000,00	-				51.640.000,00	41.440.000,00			41.440.000,00		6.000.000,00					6.000.000,00	16.200.000,00
	- Sewa Kolam Renang Praya	BPKAD	20.000.000,00	-				20.000.000,00	-			-							-	20.000.000,00
	- Sewa BBI Gerunung	DISIKAN	16.666.666,67					16.666.666,67	16.666.666,67			16.666.666,67								-
	- Sewa Tanah Ketejer	BPKAD	4.583.333,33					4.583.333,33	4.583.333,33			4.583.333,33								
	- Sewa ATM	BPKAD	2.500.000,00					2.500.000,00	2.500.000,00			2.500.000,00								
	- Sewa Tanah U rent Car	BPKAD	6.708.333,33					6.708.333,33	6.708.333,33			6.708.333,33								
3	Retribusi Pasar Grosir Pertokoan		703.059.433,33	121.247.350,00		121.247.350,00		581.812.083,33	664.756.000,00	756.000,00		665.512.000,00		245.348.000,00	-	62.749.250,00		-	308.097.250,00	345.644.683,33
	Retribusi Sewa Kios	Bappenda	703.059.433,33	121.247.350,00		121.247.350,00		581.812.083,33	664.756.000,00	756.000,00		665.512.000,00		245.348.000,00		62.749.250,00	-		308.097.250,00	345.644.683,33
4	Retribusi jasa umum		30.088.933,00	1.012.628.578,60	383.658.098,17	-	38.270.476,00	30.088.933,00	1.190.662.063,00	-	-	1.190.662.063,00		1.108.992.102,00	249.308.302,00			383.658.098,17	1.741.958.502,17	774.814.227,17
	a. PT. XL – Axiata	Diskom	-	152.870.843,00	63.696.184,58	-		-	30.088.933,00			30.088.933,00		30.088.933,00				63.696.184,58	93.785.117,58	63.696.184,58
	b. PT.Persada Soka Tama	Diskom	30.088.933,00	258.251.350,00	107.604.729,17	-		30.088.933,00	378.260.872,00			378.260.872,00		348.171.939,00				107.604.729,17	455.776.668,17	107.604.729,17
	c. PT Ida Lombok	Diskom	-	170.782.927,00	71.159.552,92	-		-	-			-						71.159.552,92	71.159.552,92	71.159.552,92
	d. Tower Bersama	Diskom	-	52.166.130,00	21.735.887,50	-		-	103.162.056,00			103.162.056,00		103.162.056,00				21.735.887,50	124.897.943,50	21.735.887,50
	e. PT.Solu Sindo kresi Pratama	Diskom	-	31.471.963,00	13.113.317,92	-		-	17.193.676,00			17.193.676,00		17.193.676,00				13.113.317,92	30.306.993,92	13.113.317,92
	f. PT Mitra Langgeng Perkasa	Diskom	-	36.196.652,00	15.081.938,33	-		-	-			-						15.081.938,33	15.081.938,33	15.081.938,33
	g. PT Telkom Indonesia	Diskom	-	-	-	-		-	-			-						-	-	-
	h. PT Solusi Tunes Pratama(Dellacost)	Diskom	-	88.784.110,60	36.993.379,42	-		-	141.847.827,00			141.847.827,00		283.695.654,00	249.308.302,00			36.993.379,42	589.997.335,42	428.149.508,42
	i. PT Gamedrako Tunggal	Diskom	-	78.369.030,00	32.653.762,50	-		-	-			-						32.653.762,50	32.653.762,50	32.653.762,50
	j. PT Indosat Tbk	Diskom	-	91.849.143,00	-	-	38.270.476,00	-	25.790.514,00			25.790.514,00		25.790.514,00				-	25.790.514,00	-
	k. PT Partelindo	Diskom	-	51.886.430,00	21.619.345,83	-		-	300.889.330,00			300.889.330,00		300.889.330,00				21.619.345,83	322.508.675,83	21.619.345,83
	l. PT Telkomsel	Diskom	-	-	-	-		-	-			-		-				-	-	-
	m. PT Daya Mitra Telekomunikasi	Diskom	-	-	-	-		-	60.177.866,00			60.177.866,00		60.177.866,00				-	60.177.866,00	-
	n. PT KOMET INFRA NUSANTARA (KIN)		-	-	-	-		-	73.073.123,00			73.073.123,00		73.073.123,00				-	73.073.123,00	-
	o. CENTRA TAMA MENARA INDONESIA		-	-	-	-		-	30.088.933,00			30.088.933,00		30.088.933,00				-	30.088.933,00	-
	p. INTI BANGUN SEJAHTERA		-	-	-	-		-	30.088.933,00			30.088.933,00		30.088.933,00				-	30.088.933,00	-
5	Piutang BPJS Dana Non Kapital	Dikes	212.013.000,00					212.013.000,00	212.013.000,00	134.922.200,00	-	346.935.200,00		2.802.372.100,00	-				2.802.372.100,00	2.667.449.900,00
6	Piutang Retribusi Perijinan Tertentu		86.717.000,00					86.717.000,00	86.717.000,00			86.717.000,00								
	TOTAL		1.216.984.199,66	1.164.750.928,60	383.658.098,17	152.122.350,00	38.270.476,00	980.144.849,66	2.157.536.896,33	142.635.700,00	-	2.300.172.596,33	-	4.166.587.202,00	249.308.302,00	62.749.250,00	-	383.658.098,17	4.862.302.852,17	3.887.826.310,50

PEMERINTAH KABUPATEN LOMBOK TENGAH
DAFTAR PIUTANG HASIL PENGELOLAAN KEKAYAAN DAERAH YANG DI PISAHKAN
PER 31 DESEMBER 2020 dan 2019

(dalam rupiah)

NO	Uraian	Per 31 Des 2020	Debet			Kredit					Per 31 Des 2019
			Estimasi /Hasil RUPS	Koreksi Kurang saji	Jumlah	Pengur piutang th lalu	penghapusan	Reklas ke	Koreksi Lebih saji	Jumlah	
1	PT Bank NTB Praya	7.788.960.887,00	7.788.960.887,00	-	7.788.960.887,00	7.788.960.887,00	-	-	-	7.788.960.887,00	7.788.960.887,00
	PT Jamkrida Bersaing	50.023.184,41	50.023.184,41		50.023.184,41	26.090.966,62			-	26.090.966,62	18.606.767,38
	Deviden 2019	-	-	7.484.199,24	7.484.199,24	26.090.966,62			-	26.090.966,62	18.606.767,38
	Deviden 2020	50.023.184,41	50.023.184,41	-	50.023.184,41	0,00			-	-	-
3	Dana Pembinaan	276.313.598,00	276.313.598,00		276.313.598,00	547.744.198,00				547.744.198,00	547.744.198,00
	TOTAL	8.115.297.669,41	8.115.297.669,41	-	8.115.297.669,41	8.362.796.051,62	-	-	-	8.362.796.051,62	8.355.311.852,38

PEMERINTAH KABUPATEN LOMBOK TENGAH
DAFTAR PIUTANG LAIN-LAIN PAD YANG SAH
PER 31 DESEMBER 2020 dan 2019

NO	Uraian	SKPD	Per 31 Des 2020	Debet				Kredit				Per 31 Des 2019	
				Ketetapan Baru	Koreksi Kurang Saji	reklass dari*)	Jumlah	Pengur Piutang th lalu	Koreksi Lebih Saji	penghapusan	Reklas ke**)		Jumlah
1	Piutang BLUD	RSUD	6.490.776.195,00	6.482.776.195,00	6.950.765.757,00	-	13.433.541.952,00	15.479.388.232,00	216.305.700,00	-	-	15.695.693.932,00	8.752.928.175,00
	Jasa Pelayanan Jaminan BPJS		6.215.800.300,00	6.215.800.300,00	6.533.691.500,00		12.749.491.800	14.821.802.400,00	216.305.700,00			15.038.108.100,00	8.504.416.600,00
	Jampersal		-		58.928.300,00		58.928.300	58.928.300,00				58.928.300,00	-
	Obat Kronis		236.475.895,00	236.475.895,00	308.663.357,00		545.139.252	513.653.932,00				513.653.932,00	204.990.575,00
	Ambulan		4.500.000,00	4.500.000,00	11.700.000,00		16.200.000	39.221.000,00				39.221.000,00	27.521.000,00
	Parkir		-				-					-	-
	Jamkesmas non quota - Bansos		-		37.782.600,00		37.782.600	37.782.600,00				37.782.600,00	-
	Jasa Raharja		-				-					-	-
	Kerja sama pihak ketiga		34.000.000,00	26.000.000,00			26.000.000	8.000.000,00				8.000.000,00	16.000.000,00
2	Piutang Non Kapitasi JKN	Dikes	318.466.600,00	318.466.600,00	47.246.600,00		365.713.200	610.259.800,00	-		-	610.259.800,00	563.013.200,00
3	Piutang Denda keterlambatan Pekerjaan		7.534.680,00	-	-	-	-	-	-	-	107.493.410	107.493.410,00	115.028.090,00
	Rehab Puskesmas Ganti	Dikes	-	-	-	-	-	-	-	-		-	-
	Pembangunan Dermaga Apung Kuta	Dishub	-	-	-	-	-	-	-	-		-	-
	Pembangunan Dermaga Apung Selong Belanak	Dishub	-	-	-	-	-	-	-	-		-	-
	Pembangunan Gedung Disdik	Disdik	7.534.680,00	-	-	-	-	-	-	-		-	7.534.680,00
	Pembangunan Gedung Kantor Bupati	PU	-	-	-	-	-	-	-	107.493.410,00		107.493.410,00	107.493.410,00
4	Piutang kelebihan pembayaran gaji dan		4.709.600,00	-	-	-	-	-	-	-	-	-	4.709.600,00
	RSUD		-	-	-	-	-	-	-	-	-	-	-
	Diskom		4.709.600,00	-	-	-	-	-	-	-	-	-	4.709.600,00
5	Piutang denda retribusi pemakaian kekayaan daerah- Kolam Renang Praya	BPKAD	800.000,00	400.000,00			400.000,00	-				-	400.000,00
6	Piutang denda retribusi pasar grosir dan pertokoan	Bappenda	13.560.000,00	-			-		1.000.000,00			1.000.000,00	14.560.000,00
7													
	TOTAL		6.835.847.075,00	6.801.642.795,00	6.998.012.357,00	-	13.799.655.152,00	16.089.648.032,00	217.305.700,00	-	107.493.410,00	16.414.447.142,00	9.450.639.065,00

PEMERINTAH KABUPATEN LOMBOK TENGAH
DAFTAR PIUTANG TRANSFER PEMERINTAH DAERAH LAINNYA
PER 31 DESEMBER 2020 dan 2019

(dalam rupiah)

NO	Uraian	Per 31 Des 2020	Debet				Kredit						Per 31 Des 2019
			Ketetapan baru	Penyes Pusat	koreksi Ekuitas	Jumlah	pengur piutang th sebelumnya	Koreksi	Pengur Piut th Berjalan	Penyes Pusat	Pengur Koreksi eku Piut	Jumlah	
	a. Pajak Kendaraan Bermotor (PKB)	2.031.841.278,50	2.031.841.278,50			2.031.841.278,50	1.604.346.775,00					1.604.346.775,00	1.604.346.775,00
	b. Bea Balik Nama Kendaraan Bermotor (BBNKB)	1.528.050.392,50	1.528.050.392,50			1.528.050.392,50	1.478.175.884,00					1.478.175.884,00	1.478.175.884,00
	c. Pajak Bahan Bakar Kendaraan Bermotor (PBBKB)	2.597.273.479,00	2.597.273.479,00			2.597.273.479,00	2.003.099.765,00					2.003.099.765,00	2.003.099.765,00
	d. Pajak Air Permukaan	9.965.583,00	9.965.583,00			9.965.583,00	5.420.352,00					5.420.352,00	5.420.352,00
	e. Pajak Rokok	-	-		5.847.400.695,00	5.847.400.695,00					5.847.400.695,00	5.847.400.695,00	-
	TOTAL	6.167.130.733,00	6.167.130.733,00	-	5.847.400.695,00	12.014.531.428,00	5.091.042.776,00	-	-	-	5.847.400.695,00	10.938.443.471,00	5.091.042.776,00

PEMERINTAH KABUPATEN LOMBOK TENGAH
DAFTAR PIUTANG TRANSFER PEMERINTAH PUSAT
PER 31 DESEMBER 2020 dan 2019

(dalam rupiah)

NO	Uraian	Per 31 Des 2020	Debet			Kredit					Per 31 Des 2019
			Ketetapan baru	koreksi Ekuitas	Jumlah	pengur piutang th sebelumnya	Koreksi	Pengur Piut th Berjalan	Pengur Koreksi eku Piut	Jumlah	
	a. Bagi Hasil Pajak	-			-	2.001.217.758,00			2.601.602.307,00	4.602.820.065,00	2.001.217.758,00
	Bagi Hasil dari Pajak Bumi dan Bangunan	-			-	633.750.258,00				633.750.258,00	633.750.258,00
	Bagi Hasil dari Pajak Penghasilan (PPh) Pasal 25 dan Pasal 26	-		366.015.856,00	366.015.856,00	51.414.574,00			366.015.856	417.430.430,00	51.414.574,00
	Bagi Hasil Cukai Hasil Tembakau	-		-	-	1.316.052.926,00			-	1.316.052.926,00	1.316.052.926,00
	Bagi Hasil dari Pajak Penghasilan (PPh) Pasal 21	-		2.235.586.451,00	2.235.586.451,00				2.235.586.451	2.235.586.451,00	-
	b. Bagi Hasil Sumber Daya Alam	-				63.526.756,00				63.526.756,00	63.526.756,00
	Bagi Hasil Dari Provisi Sumber Daya Hutan	-				59.760.854,00				59.760.854,00	59.760.854,00
	Bagi Hasil Dari Dana Reboisasi	-				-				-	-
	Bagi Hasil Dari Iuran Eksplorasi dan Iuran Eksploitasi (Royalti)	-			-	88.613,00				88.613,00	88.613,00
	Bagi Hasil Dari Pungutan Hasil Perikanan	-			-	3.677.289,00				3.677.289,00	3.677.289,00
	Bagi Hasil Dari Pertambangan Panas Bumi	-			-	-				-	-
	Bagi Hasil dari Pertambangan Umum	-			-	-				-	-
	TOTAL	-	-	2.601.602.307,00	2.601.602.307,00	2.064.744.514,00	-	-	2.601.602.307,00	4.666.346.821,00	2.064.744.514,00

PEMERINTAH KABUPATEN LOMBOK TENGAH
DAFTAR PIUTANG LAINNYA
PER 31 DESEMBER 2020 dan 2019

(dalam rupiah)

No	Uraian	SKPD	Per 31 Des 2020	Penyisihan	NRV	Mutasi				Debet		Kredit					Per 31 Des 2019
						reklass dari *)	Ketetapan baru	koreksi	Surplus atas penyisihan piutang tertagih	Ketetapan Baru	Jumlah	Pengur piutang tahun lalu	Koreksi	penghapusan	Reklas ke*)	Jumlah	
1	UANG MUKA KERJA		-	-	-					-	-	128.757.225,00	47.282.100,00	-	59.730.000,00	235.769.325,00	235.769.325,00
	UMK Pembangunan Gedung Kantor Bupati	Dinas PU	-		-						-	-		-		-	-
	UMK Pembangunan Pasar Jelojok	Dinas PU	-		-						-	128.757.225,00		-		128.757.225,00	128.757.225,00
	UMK Pembangunan Gedung Pemerintah	Dinas PU	-		-						-	-	47.282.100,00			47.282.100,00	47.282.100,00
	UMK Pengadaan Kincup	Dinas Perhubungan	-		-						-	-		-	59.730.000,00	59.730.000,00	59.730.000,00
2	PIUTANG LAIN-LAIN LAINNYA		-	2.000.000,00	-	-	-	-	2.000.000,00	-	-	2.000.000,00	665.725.876,00	2.181.817,00	1.975.353.800,00	2.645.261.493,00	2.645.261.493,00
	Piutang atas pelampauan belanja Setda (pembangunan Gapura/ Tugu CV Meteng Jaya)	Setda	-	2.000.000,00	-				2.000.000,00	-	-	2.000.000,00	-	-	-	2.000.000,00	2.000.000,00
	Piutang Kontribusi CV PELONGGO	PPKD	-	-	-				-			-			1.975.353.800,00	1.975.353.800,00	1.975.353.800,00
	Piutang atas lebih bayar gaji	Diskominfo	-		-					-	-		-			-	-
	Piutang atas lebih bayar gaji	RSUD	-		-					-	-					-	-
	Piutang atas kelebihan pembayaran progres fisik bangunan kantor camat pujungjonggat dan kopang	Dinas PU	-		-						-	-	665.725.876,00	-	-	665.725.876,00	665.725.876,00
	Piutang atas kelebihan pembayaran pajak Pusat	PPKD	-		-						-	-		2.181.817,00	-	2.181.817,00	2.181.817,00
	TOTAL		-	2.000.000,00	-	-	-	-	2.000.000,00	-	-	130.757.225,00	713.007.976,00	2.181.817,00	2.035.083.800,00	2.881.030.818,00	2.881.030.818,00

PEMERINTAH KABUPATEN LOMBOK TENGAH
DAFTAR BEBAN DIBAYAR DIMUKA
PER 31 DESEMBER 2020

NO	SPK/Invoice	Tanggal Kontrak	SKPD	Pekerjaan	Nilai Kontrak	Pembayaran/SP2D		Tanggal Mulai	Tanggal Selesai	Pelaksana	Beban Langganan Perbulan	Beban Langganan Internet Untuk Tahun 2019	Beban Langganan Internet Untuk Tahun 2020	Beban Jasa dibayar dimuka Neraca per 31 Des 2020
						Tgl	No							
1														
1	027/03/SPK/KOMINFO/2019	1 Mei 2019	Dinas Kominfo	Jasa Koneksi Internet/Bandwith ICON+Fiber optic Internasional 150MBPS selama 12 (dua belas) bulan	525.177.000,00	18/09/2019	05441/LS/2019	2 Mei 2019	2 Mei 2020	PT Indonesia Comnets Plus	43.764.750,00	350.118.000	175.059.000,00	-
2	Tagihan#1142769		Dinas Kominfo	Langganan Hosting Website dari Pake dedicated B 40GB Indo	7.000.000,00	13.06.2019	02472/GU/2019	25 Mei 2019	25 Mei 2020	Bridge Networking Solution	583.333,33	4.083.333	2.916.666,67	-
3	027/89/ADP-LPSE/2019		Sekretariat Daerah	pembayaran sewa Colocation Server LPSE sesuai dengan Surat Pesanan Nomor 027/89/ADP-LPSE/2019 senilai Rp11.800.000,00 pada PT Optimus Teknologi Pro. Jasa diterima selama 3 (tiga) bulan terhitung mulai tanggal 19 November 2019 hingga 19 Feb 2020.	11.800.000,00	10.12.19	08408/LS/2019	19-Nov-19	19-Feb-20	PT Optimus Teknologi Pro	3.933.333,33	3.933.333,33	7.866.666,67	-
4	100/SP/DISKOMINFO/2020	15 mei 2020	Dinas Kominfo	Langganan Broadband Internet selama 1 Tahun (rinc sesuai Kontrak)	524.983.128,00	22-Sep-20	03924/LS/2020	15 Mei 2020	15 mei 2021	PT Indonesia Comnets Plus	43.748.594,00	0	349.988.752,00	174.994.376,00
5	Tagihan#1142854	22 mei 2020	Dinas Kominfo	Langganan Hosting Website dari Pake dedicated B 40GB Indo	7.000.000,00	15 juni 2020	02275/GU/2020	25 mei 2020	25 mei 2021	Bridge Networking Solution	583.333,33	0	4.083.333,33	2.916.666,67
6	027/10a/ADP-LPSE	15 Januari 2020	SETDA	Sewa Colocation Server LPSE	47.196.000,00	20 mei 2020	02025/LS/2020	20-Jan-20	20 januari 2021	PT Optimus Teknologi Pro	3.933.000,00	0	43.263.000,00	3.933.000,00
	JUMLAH												583.177.418,67	181.844.042,67

[illegible]

NO	NAMA SKPD	ALAT HABIS PAKAI				BAHAN MATERIAL						Barang Kuasi	Persediaan lainnya		TOTAL
		Alat Tulis Kantor	Alat Listrik Dan Elektronik (Lampu Pijar, Battery Kering)	Alat Kebersihan	Alat Kesehatan	Bibit Ternak	Bahan Kimia	Bahan Baku Bangunan	Bahan Makanan	Bahan Kesehatan	Bahan Obat-obat	Kuasi/Cetak	Alat Kontrasepsi	Barang yang Diserahkan ke Masyarakat	
											BAHAN UTD/obat-obatan				
34	Kantor Camat Praya Barat Daya														-
35	Kantor Camat Praya Timur	151.400,00													151.400,00
36	Kantor Camat Pujut														-
37	Kantor Camat Janapria	254.000,00													254.000,00
38	Kantor Camat Kopang														-
39	Kantor Camat Batukliang														-
40	Utara														-
41	Kantor Camat Pringgarata														-
42	Kantor Camat Jonggat	258.500,00													258.500,00
43	Inspektorat Daerah	275.000,00													275.000,00
44	Penelitian dan Pengembangan Daerah	4.160.000,00													4.160.000,00
45	Badan Pengelolaan Pendapatan Daerah	48.374.700,00										378.727.400,00			427.102.100,00
46	Badan Pengelolaan Keuangan dan Aset Daerah	985.200,00													985.200,00
47	Badan Kepegawaian, Pendidikan dan Pelatihan														-
															-
		204.869.130,00	2.122.656,00	585.000,00	4.962.785.143,42	53.879.000,00	183.977.450,00	3.936.000,00	16.957.421,00	12.133.436,50	19.152.315.506,70	736.032.925,00	341.456.394,00	793.909.663,00	26.464.959.725,62

PEMERINTAH KABUPATEN LOMBOK TENGAH
DAFTAR DANA BERGULIR DAN PENYISIHAN DANA BERGULIR
PER 31 DESEMBER 2020

(dalam Rupiah)

No.	Jenis Dana Bergulir	Per 31 Desember 2020 (Rp)	Penyisihan				Total Penyisihan	NRV	Pengurangan		Per 31 Desember 2019
			Lancar	Kurang Lancar	Diragukan	Macet			Pengembalian Pokok	Koreksi	
1	Perkuatan Permodalan Koperasi	5.817.821.999,67	-	-	-	5.817.821.999,67	5.817.821.999,67	0,00	18.750.000,00		5.836.571.999,67
2	Revolving Tembakau	344.605.000,00	-	-	-	344.605.000,00	344.605.000,00	-			344.605.000,00
3	LEPP-M3 Bilelando	284.598.300,00	-	-	-	284.598.300,00	284.598.300,00	-			284.598.300,00
4	Kredit Modal Usaha Kelembagaan	281.282.000,00	-	-	-	281.282.000,00	281.282.000,00	-			281.282.000,00
5	Lahan Marginal	494.505.000,00	-	-	-	494.505.000,00	494.505.000,00	-			494.505.000,00
6	Sapi Fetening	111.462.500,00	-	-	-	111.462.500,00	111.462.500,00	-			111.462.500,00
7	SKIM Kredit TKI	1.367.799.230,00	-	-	-	1.367.799.230,00	1.367.799.230,00	-			1.367.799.230,00
8	GAKIN PD-BPD	3.589.641.397,00	-	-	-	3.589.641.397,00	3.589.641.397,00	-			3.589.641.397,00
9	Kelompok Tani Makmur	148.000.000,00	-	-	-	148.000.000,00	148.000.000,00	-			148.000.000,00
10	DBH-CHT	13.771.900.000,00	-	-	-	13.771.900.000,00	13.771.900.000,00	-			13.771.900.000,00
Total		26.211.615.426,67	-	-	-	26.211.615.426,67	26.211.615.426,67	0,00	18.750.000,00	-	26.230.365.426,67

PEMERINTAH KABUPATEN LOMBOK TENGAH
DAFTAR PENYERTAAN MODAL (INVESTASI) DAERAH
PER 31 DESEMBER 2020

No.	Tahun Penyertaan Modal	Nama Badan/Lembaga/Pihak Ketiga	Dasar Hukum Penyertaan	Jumlah penyertaan modal daerah Seharusnya (Bentuk penyertaan Modal)	Jumlah modal yang telah disertakan sampai dengan awal tahun	Penyertaan Modal Tahun ini			Jumlah Modal yang di sertakan s.d akhir tahun ini	Sisa Modal yang belum disertakan	Hasil Penyertaan Modal/Estimasi		Hasil Penyertaan Modal Yang di Tarik (Deviden)		Koreksi +/-	Jumlah sisa investasi yang di sertakan s.d tahun ini
						Penyertaan Modal Tahun ini	Pemulihan Penyertaan Modal Dari TGR	Defisit Nilai Penyertaan Modal			Sd Tahun lalu	Tahun ini	Sd Tahun lalu	Tahun ini		
1	2	3	4	5	7	9			10=7+9	11=5-10	12	13	14	15	16	17=10+12+13-14-15
		INVESTASI PERMANEN		177.213.243.900,31	151.767.170.543,31	9.836.248.740,00			160.703.419.283,31	16.509.824.617,00	(7.467.590.811,37)	151.234.792,38	6.705.835.614,41	1.995.170.037,38	5.220.642.763,82	149.906.700.376,35
1	sd 2020	PDAM		97.963.243.900,31	87.453.419.283,31	-			87.453.419.283,31	10.509.824.617,00	(20.349.178.530,97)	132.628.025,00	-	-	(1.205.463.007,21)	66.031.405.770,13
2	sd 2019	PT BANK NTB	Perda No. 7 Tahun 2014	60.000.000.000,00	52.849.837.222,00	7.150.162.778,00			60.000.000.000,00	-	-	-	-	-		60.000.000.000,00
3	sd 2020	PD BPR NTB	Perda No. 7 Tahun 2014	12.250.000.000,00	9.563.914.038,00	2.686.085.962,00			12.250.000.000,00	-	12.839.734.758,19	-	6.663.982.653,00	1.976.563.270,00	6.426.105.771,03	22.875.294.606,22
4	sd 2019	PT JAMKRIDA NTB BERSAING	Perda No. 7 Tahun 2014	2.000.000.000	1.000.000.000,00				1.000.000.000,00	1.000.000.000,00	41.852.961,41	18.606.767,38	41.852.961,41	18.606.767,38		1.000.000.000,00

Lampiran XIII :
 Nomor :
 Tanggal :

PERATURAN DAERAH
 Tahun 2018

**PEMERINTAH KABUPATEN LOMBOK TENGAH
 DAFTAR REKAPITULASI ASET TETAP
 PER 31 DESEMBER 2020**

(dalam Rupiah)

NO	URAIAN	PER 31 DESEMBER 2020	PENYUSUTAN s/d TAHUN 2019	PENYUSUTAN s/d TAHUN 2020	PER 31 DESEMBER 2020 SETELAH PENYUSUTAN
1	2	3	4		5
1	Tanah	491.576.845.292,00	-		491.576.845.292,00
2	Peralatan dan Mesin	527.539.125.428,63	259.006.626.633,45	317.946.559.344,00	209.592.566.084,63
3	Gedung dan Bangunan	1.374.001.961.254,73	154.432.383.225,33	177.522.263.305,22	1.196.479.697.949,51
4	Jaringan dan Irigasi	1.977.215.416.135,25	1.007.423.096.153,82	1.101.150.165.947,98	876.065.250.187,27
5	Aset Tetap Lainnya	100.994.234.396,23	-		100.994.234.396,23
6	Konstruksi dalam pengerjaan (KDP)	3.067.492.000,00			3.067.492.000,00
	Total	4.474.395.074.506,84	1.420.862.106.012,60	1.596.618.988.597,20	2.877.776.085.909,64

PEMERINTAH KABUPATEN LOMBOK TENGAH
DAFTAR MUTASI ASET TETAP TANAH
PER 31 DESEMBER 2020

(dalam Rupiah)

No	SKPD	SALDO PER 31 Desember 2020	PENAMBAHAN ASET TETAP TANAH		PENGURANGAN ASET TETAP TANAH		SALDO PER 31 DESEMBER 2019
			Belanja Modal	Mutasi antar OPD	Mutasi Ke KIB Lainnya	Mutasi antar OPD	
1	2	3	4	5	9	10	11
1	Dinas Pendidikan	102.638.553.000,00	-	300.000.000			102.338.553.000,00
2	Dinas Kesehatan	18.305.167.441,00	-				18.305.167.441,00
3	Rumah Sakit Umum Daerah	3.688.737.560,00	-				3.688.737.560,00
4	Dinas Pekerjaan Umum dan Penataan Ruang	118.884.942.819,00					118.884.942.819,00
5	Dinas Perumahan dan Kawasan Pemukiman	27.867.051.597,00	4.483.729.709,00	1.980.000.000			21.403.321.888,00
6	Badan Kesatuan Bangsa dan Politik	225.000.000,00	-				225.000.000,00
7	Satuan Polisi Pamong Praja	-	-				-
8	Badan Penanggulangan Bencana Daerah	-	-				-
9	Dinas Sosial	3.044.100.000,00	-	666.900.000			2.377.200.000,00
10	Dinas Tenaga Kerja dan Transmigrasi	1.567.250.000,00	-				1.567.250.000,00
11	Dinas Pemberdayaan Perempuan, Perlindungan Anak, Pengendalian Penduduk dan Keluarga Berencana	380.000.000,00	-				380.000.000,00
12	Dinas Ketahanan Pangan	250.000.000,00	-	250.000.000		250.000.000,00	250.000.000,00
13	Dinas Lingkungan Hidup	4.512.839.000,00	-				4.512.839.000,00
14	Dinas Kependudukan dan Pencatatan Sipil	400.000.000,00	-				400.000.000,00
15	Dinas Pemberdayaan Masyarakat dan Desa	227.200.000,00	-				227.200.000,00
16	Dinas Perhubungan	2.253.000.000,00	-				2.253.000.000,00
17	Dinas Komunikasi dan Informatika	1.130.500.000,00	-				1.130.500.000,00
18	Dinas Koperasi, Usaha Kecil Menengah	298.243.500,00	-				298.243.500,00
19	Dinas Penanaman Modal dan Pelayanan Terpadu Satu	852.900.000,00	-	852.900.000,00			-
20	Dinas Kepemudaan dan Olahraga	-	-				-
21	Dinas Perpustakaan dan Kearsipan	-	-				-
22	Dinas Kelautan dan Perikanan	997.874.000,00	97.950.000,00		97.950.000,00		997.874.000,00
23	Dinas Pariwisata dan Kebudayaan	8.480.000.000,00	-			250.000.000,00	8.730.000.000,00
24	Dinas Pertanian	14.091.659.571,00	-	250.000.000,00			13.841.659.571,00
25	Dinas Perindustrian dan Perdagangan	20.220.658.250,00	-			300.000.000,00	20.520.658.250,00
26	PPKD	-	-				-
27	Dewan Perwakilan Rakyat Daerah	-	-				-
28	Kepala Daerah dan Wakil Kepala Daerah	-	-				-
29	Sekretariat Daerah	127.993.368.554,00	-				127.993.368.554,00
30	Sekretariat DPRD	3.899.850.000,00	-				3.899.850.000,00
31	Kantor Camat Praya	5.531.110.000,00	-				5.531.110.000,00
32	Kantor Camat Praya Tengah	997.250.000,00	-				997.250.000,00
33	Kantor Camat Praya Barat	152.000.000,00	-				152.000.000,00
34	Kantor Camat Praya Barat Daya	393.500.000,00	-				393.500.000,00
35	Kantor Camat Praya Timur	787.250.000,00	-				787.250.000,00
36	Kantor Camat Pujut	867.534.000,00	-				867.534.000,00
37	Kantor Camat Janapria	8.266.952.000,00	-				8.266.952.000,00
38	Kantor Camat Kopang	5.777.250.000,00	-				5.777.250.000,00
39	Kantor Camat Batukliang	5.221.200.000,00	-				5.221.200.000,00
40	Kantor Camat Batukliang Utara	664.200.000,00	-				664.200.000,00
41	Kantor Camat Pringgara	199.100.000,00	-				199.100.000,00
42	Kantor Camat Jonggat	80.604.000,00	-				80.604.000,00
43	Inspektorat Daerah	-	-			666.900.000,00	666.900.000,00
44	Badan Perencanaan, Penelitian dan Pengembangan Da	-	-			1.980.000.000,00	1.980.000.000,00
45	Badan Pengelolaan Pendapatan Daerah	400.000.000,00	-				400.000.000,00
46	Badan Pengelolaan Keuangan dan Aset Daerah	30.000.000,00	-				30.000.000,00
47	Badan Kepegawaian, Pendidikan dan Pelatihan	-	-			852.900.000,00	852.900.000,00
	Jumlah	491.576.845.292,00	4.581.679.709,00	4.299.800.000,00	97.950.000,00	4.299.800.000,00	487.093.115.583,00

PEMERINTAH KABUPATEN LOMBOK TENGAH
DAFTAR MUTASI ASET TETAP PERALATAN DAN MESIN
PER 31 Desember 2020

No	SKPD	SALDO PER 31 DESEMBER 2020 setelah penyusutan	PENAMBAHAN ASET TETAP PERALATAN DAN MESIN								PENGURANGAN ASET TETAP PERALATAN DAN MESIN								SALDO PER 31 DESEMBER 2020 sebelum penyusutan	SALDO PER 31 DESEMBER 2019
			Belanja Modal	Reklasifikasi Akibat Peruban Aplikasi SIMDA BMD	Mutasi antar OPD	Aset Tetap Dari Dana BTT COVID 19	Reklasifikasi Antar KIB	Reklas dari Belanja Barang dan Jasa	Pendapatan Hibah	Koreksi kesalahan Tahun sebelumnya /Numerasi Sistem SIMDA BMD	Reklasifikasi atas pembayaran utang belanja	ekstracomtebel	Dihibahkan ke masyarakat /Pihak Ke III dan Instansi Lain	Reklas ke KIB Lainnya (Khusus Disdik)	Reklas ke KIB Lainnya	Mutasi antar OPD	Koreksi Kesalahan Tahun Sebelumnya +Tahun Belanja			
1	2	3	4	5		6		9	10	11		13	14	15	16	18	19	26		
1	Dinas Pendidikan	60.801.027.729,87	34.068.864.840,00	201.512.000	10.000.000,00			2.200.000	995.335.000,00	13,00	45.734.000	1.506.613.274,00	998.235.250,00	29.850.000,00	266.256.699,00			140.068.181.644,11	107.636.959.014,11	
2	Dinas Kesehatan	49.155.879.870,78	31.283.034.536,00	217.419.792,00			104.630.000,00					275.810.578,00			129.050.000,00			103.370.419.824,53	72.170.196.074,53	
3	Rumah Sakit Umum Daerah	46.618.790.860,60	17.924.080.837,00	88.732.000,00		5.785.902.987,00					132.761.985,00	17.213.212,00			568.210.000			101.872.942.223,44	78.792.411.566,44	
4	Dinas Pekerjaan Umum dan Penataan Ruang	2.977.007.859,94	145.579.000,00			333.064.800,00						85.153.600,00						15.093.271.460,42	14.699.781.260,42	
5	Dinas Perumahan dan Kawasan Permukiman	3.550.648.418,71	9.200.000,00	20.000.000	114.000.000,00													6.943.700.445,71	6.800.500.445,71	
6	Badan Kesatuan Banansa dan Politik	342.135.105,99	44.158.250,00															1.274.809.365,98	1.230.651.115,98	
7	Satuan Polisi Pamong Praja	981.998.976,13	41.146.000,00	33.200.000								1.500.000,00						3.927.083.000,03	3.854.237.000,03	
8	Badan Penanggulangan Bencana Daerah	2.423.540.908,00	14.200.000,00	10.000.000		86.800.000,00												10.319.516.164,00	10.208.516.164,00	
9	Dinas Sosial	561.334.405,68	34.100.000,00		154.959.440,00					4,63								1.800.750.965,68	1.611.691.521,05	
10	Dinas Tenaga Kerja dan Transmigrasi	649.383.886,65	-	9.000.000,00														2.955.978.046,64	2.946.978.046,64	
11	Dinas Pembudayaan Perempuan, Perlindungan Anak, Pengendalian Penduduk dan Keluarga Berencana	1.111.251.937,20	216.334.300,00															5.645.224.250,19	5.428.889.950,19	
12	Dinas Ketahanan Pangan	458.617.965,00	49.350.000,00		52.048.000,00							6.960.000,00				212.133.000,00		2.020.194.749,00	2.137.889.749,00	
13	Dinas Lingkungan Hidup	3.031.636.221,00	249.015.000,00	3.800.000		16.775.000,00												9.062.995.228,57	8.793.405.228,57	
14	Dinas Kependudukan dan Pencatatan Sipil	1.692.009.315,02	306.918.100,00															5.446.895.150,02	5.139.977.050,02	
15	Dinas Pembudayaan Masyarakat dan Desa	589.649.323,00	64.500.000,00													50.000.000,00		2.071.199.807,34	2.056.699.807,34	
16	Dinas Perhubungan	7.650.880.514,61	43.527.000,00	4.534.795.052,93														13.671.890.892,61	9.093.568.839,68	
17	Dinas Komunikasi dan Informatika	1.219.632.049,04	67.295.000,00			206.088.770,00						1.214.200,00						4.797.614.090,43	4.525.444.520,43	
18	Dinas Koperasi, Usaha Kecil Menengah	226.831.550,03	77.150.000,00	4.500.000,00														1.387.047.119,25	1.305.397.119,25	
19	Dinas Penanaman Modal dan Pelayanan Terpadu Satu Pintu	528.922.304,49	17.675.000,00	2.121.000,00	29.800.000,00													2.353.055.380,49	2.303.459.380,49	
20	Dinas Kepemudaan dan Olahraga	416.186.181,60	39.090.000,00	203.924.998,60														1.093.265.226,48	850.250.226,88	
21	Dinas Perpustakaan dan Kearsipan	1.015.565.967,00	153.888.000,00	4.000.000,00			30.000.000,00		49.760.000									2.338.022.900,00	2.100.374.900,00	
22	Dinas Kelautan dan Perikanan	1.385.793.633,00	335.460.000,00	14.750.000,00														7.279.690.427,00	6.929.480.427,00	
23	Dinas Pariwisata dan Kebudayaan	725.224.528,00	113.000.000,00	269.400.000,00		25.302.000										152.048.000,00		2.046.510.500,00	2.046.510.500,00	
24	Dinas Pertanian	3.348.480.024,72	1.163.857.100,00	10.338.000,00	212.133.000,00													14.452.807.667,94	13.065.479.567,94	
25	Dinas Perindustrian dan Perdagangan	1.485.907.932,45	172.600.000,00									6.000.000,00				10.000.000,00		4.312.806.547,22	4.156.206.547,22	
26	PPKD	-	-	-														-	-	
27	Deswan Penawakan Rakus Daerah	-	-	-														-	-	
28	Kepala Daerah dan Wakil Kepala Daerah	-	-	-														-	-	
29	Sekretariat Daerah	3.371.956.146,67	204.236.200,00	46.500.000,00	50.000.000,00		39.078.750,00						236.250.000,00				20.139.359.562,50	20.035.794.612,50		
30	Sekretariat DPRD	5.120.734.503,36	197.000.000,00	22.500.000,00									175.165.000,00				11.978.076.248,12	11.933.741.248,12		
31	Kantor Camat Praya	1.906.678.611,94	485.745.500,00	8.750.000,00			17.500.000					28.255.000,00	148.000.000,00				3.030.536.094,94	2.694.795.594,94		
32	Kantor Camat Praya Tengah	695.198.775,00	184.200.000,00	1.900.000,00			50.000.000					2.100.000,00					1.614.583.517,00	1.380.583.517,00		
33	Kantor Camat Praya Barat	112.174.535,00	10.500.000,00															515.708.550,00	505.208.550,00	

No	SKPD	SALDO PER 31 DESEMBER 2020 setelah penyusutan	PENAMBAHAN ASET TETAP PERALATAN DAN MESIN							PENGURANGAN ASET TETAP PERALATAN DAN MESIN							SALDO PER 31 DESEMBER 2020 sebelum penyusutan	SALDO PER 31 DESEMBER 2019	
			Belanja Modal	Reklasifikasi Akibat Peruban Aplikasi SIMDA BMD	Mutasi antar OPD	Aset Tetap Dari Dana BTT COVID 19	Reklasifikasi Antar KIB	Reklas dari Belanja Barang dan Jasa	Pendapatan Hibah	Koreksi kesalahan Tahun sebelumnya /Nomerasi Sistem SIMDA BMD	Reklasifikasi atas pembayaran utang belanja	ekstracontebel	Dibihkan ke masyarakat /Pihak Kil dan Instansi Lain	Reklas ke KIB Lainnya (Khusus Disdik)	Reklas ke KIB Lainnya	Mutasi antar OPD			Koreksi Kesalahan Tahun Sebelumnya +Tahun Berjalan
1	2	3	4	5		6		6	9	10	11		13	14	15	16	18	19	26
34	Kantor Camat Praya Barat Daya	346.884.399,01	61.000.000,00															902.573.900,01	841.573.900,01
35	Kantor Camat Praya Timur	165.246.409,00	54.000.000,00															684.024.350,00	630.024.350,00
36	Kantor Camat Pujut	413.631.658,00	77.600.000,00	20.500.000,00	100.000.000,00							175.000,00						1.160.968.300,00	963.043.300,00
37	Kantor Camat Janapria	274.910.605,00	26.100.000,00	10.708.000,00								1.600.000,00	148.000.000,00					774.608.950,00	887.400.950,00
38	Kantor Camat Kopang	142.861.633,00	88.250.000,00	4.200.000,00														698.908.625,00	606.458.625,00
39	Kantor Camat Buakikiro	144.490.401,00	44.850.000,00	8.640.000,00			7.420.000						148.000.000,00					502.084.150,00	589.174.150,00
40	Kantor Camat Bakukilang Utara	158.988.524,00	19.000.000,00	5.000.000														598.325.830,00	574.325.830,00
41	Kantor Camat Pringgarata	120.487.656,00	47.750.000,00	6.490.000											10.000.000,00			587.799.750,00	543.559.750,00
42	Kantor Camat Jirisan	195.128.418,00	37.580.000,00										148.000.000,00					518.648.181,00	629.068.181,00
43	Inspektorat Daerah	843.081.026,40	276.199.700,00													154.959.440,00	4,63	2.940.644.619,75	2.819.404.364,38
	Badan Perencanaan, Penelitian dan Pengembangan Daerah	902.739.260,01	186.693.100,00	40.800.000												114.000.000,00		3.941.263.402,17	3.827.770.302,17
44	Badan Pengelolaan Pendapatan Daerah	358.039.118,00	-	14.300.000														4.965.783.116,74	4.951.483.116,74
45	Badan Pengelolaan Keuangan dan Aset Daerah	829.987.676,73	75.600.000,00	8.075.000														4.129.260.693,32	4.045.585.693,32
46	Badan Kepegawailan, Pendidikan dan Pelatihan	541.009.260,00	139.775.000,00													29.800.000,00		1.994.440.512,00	1.884.465.512,00
47																			
	Jumlah	209.592.566.084,63	88.850.102.463,00	5.825.855.843,53	722.940.440,00	6.428.631.557,00	273.930.750,00	2.200.000,00	1.045.095.000,00	17,63	178.495.985,00	1.932.594.864,00	2.001.650.250,00	29.850.000,00	973.516.699,00	722.940.440,00	4,63	527.539.125.428,63	430.229.417.600,10

PEMERINTAH KABUPATEN LOMBOK TENGAH
DAFTAR MUTASI ASET TETAP GEDUNG DAN BAGUNAN
PER 31 DESEMBER 2020

No	SKPD	SALDO PER 31 Desember 2020 setelah penyusutan	PENAMBAHAN ASET TETAP GEDUNG DAN BAGUNAN								PENGURANGAN ASET TETAP GEDUNG DAN BAGUNAN								SALDO PER 31 DESEMBER 2020 sebelum penyusutan	SALDO PER 31 DESEMBER 2019		
			Belanja Modal	Reklasifikasi Akibat Perubahan Aplikasi SIMDA BMD	Reklasifikasi Dari KIB Lainnya	Hutang Kepada Pihak Ke Tiga	Aset Tetap Dari Dana BTT COVID 19	Mutasi antar OPD	Reklas Dari DED	Koreksi kesalahan Tahun sebelumnya	Petelangan/Pengha pusan	Mutasi antar OPD	Kurang Volume Pekerjaan	Dibebankan ke masyarakat/Instansi Lainnya	Reklasifikasi Akibat Perubahan Aplikasi SIMDA BMD	Reklasifikasi Dari KIB Lainnya	Extracompatable	Tidak memenuhi kriteria Aset Tetap/ Bajas			Reklas ke DED	Koreksi Kesalahan Tahun Sebelumn ya
1	2	3	4	5	7	8	7		10	8	9	11	11	12	13	14	14	15	15	16	17	22
1	Dinas Pendidikan	328.523.267.128,21	18.091.297.880,00		165.359.000,00			2.063.965.000,00									76.409.000,00		93.905.400,00		440.491.394.768,21	420.341.087.288,21
2	Dinas Kesehatan	156.811.400.256,02	52.785.817.470,00		90.596.379,00						2.883.800.390,00		92.663.732			641.587.000,00	10.000.000,00		45.416.000,00		169.757.710.533,02	120.554.763.806,02
3	Rumah Sakit Umum Daerah	129.257.690.969,00	30.981.384.500,00				2.373.570.000,00				5.993.752.620,00									3	140.466.949.044,00	113.105.747.167,00
4	Dinas Pekerjaan Umum dan Penataan Ruang	415.840.807.286,62	61.664.226.635,79		277.106.281.399,80	2.363.872.122,82	499.510.500,00									3.067.492.000				1,79	426.768.878.173,62	88.202.479.517,00
5	Dinas Perumahan dan Kawasan Pemukiman	13.412.070.684,00	-					3.336.158.440,00							20.000.000					2	14.625.456.438,00	11.309.298.000,00
6	Badan Kesatuan Bangsa dan Politik	800.348.306,00	-																			887.700.000,00
7	Satuan Polisi Pamono Praja	2.404.890.930,00	49.906.000,00																			2.649.513.710,00
8	Badan Penanggulangan Bencana Daerah	3.503.969.284,00	-																			3.771.247.400,00
9	Dinas Sosial	2.724.737.140,00	-					2.011.421.100,00														3.244.137.950,00
10	Dinas Tenaga Kerja dan Transmigrasi	2.748.290.188,76	154.030.800,00																154.030.800,00			3.286.481.373,76
11	Dinas Pemberdayaan Perempuan, Perlindungan Anak, Pengendalian Penduduk dan Keluarga Berencana	3.540.327.871,00	297.879.000,00																			4.027.263.500,00
12	Dinas Ketahanan Pangan	2.721.220.691,00	-					1.326.664.000,00				2.780.381.800,00								3	3.217.297.000,00	4.671.014.803,00
13	Dinas Lingkungan Hidup	4.585.416.017,00	45.000.000,00																			5.433.646.780,00
14	Dinas Kependudukan dan Pencatatan Sipil	1.010.717.951,00	-																			1.131.617.700,00
15	Dinas Pemberdayaan Masyarakat dan Desa	2.296.742.323,01	-																			2.592.189.500,01
16	Dinas Perhubungan	3.624.591.227,23	219.900.000,00												4.534.795.053				18.900.000,00			4.163.695.996,23
17	Dinas Komunikasi dan Informatika	973.616.567,00	-																			1.108.819.250,00
18	Dinas Koperasi, Usaha Kecil Menengah	258.849.566,00	-																			315.676.000,00
19	Dinas Penanaman Modal dan Pelayanan Terpadu Satu Pintu	2.545.682.309,00	116.595.000,00					1.959.783.850,00														3.184.125.850,00
20	Dinas Kepemudaan dan Olahraga	1.595.834.017,00	-																			1.648.887.000,00
21	Dinas Perpustakaan dan Kearsipan	2.413.448.925,00	-																			2.497.052.454,00
22	Dinas Kelautan dan Perikanan	16.890.610.392,00	221.270.000,00	1.494.103.900,00	97.950.000,00																	20.077.538.152,00
23	Dinas Pariwisata dan Kebudayaan	11.874.796.674,00	4.585.352.500,00									1.326.664.000,00			269.400.000,00	1.346.471.500						12.752.321.234,00
24	Dinas Pertanian	14.142.526.634,00	80.252.400,00					2.780.381.800,00		3,00									300.000,00	79.952.400,00		17.059.332.189,00
25	Dinas Perindustrian dan Perdagangan	38.739.513.581,00	-				751.917.000,00					2.063.965.000,00								100	43.370.556.790,00	44.682.604.890,00
26	PPKD	-	-																			-
27	Dewan Perwakilan Rakyat Daerah	-	-																			-
28	Kepala Daerah dan Wakil Kepala Daerah	-	-																			-
29	Sekretariat Daerah	10.995.945.437,00	39.078.750,00								2.474.033.846,00					39.078.750,00				0,48	13.931.463.220,00	16.405.497.096,48
30	Sekretariat DPRD	2.879.512.620,00	-																			3.270.886.956,00
31	Kantor Camat Praya	3.224.842.340,88	1.084.103.000,00			115.954.006,00			8.950.000,00								12.850.000,00	3.900.000,00				3.448.257.963,88
32	Kantor Camat Praya Tengah	1.838.482.724,00	422.298.950,00														42.883.000,00					1.955.136.910,00
33	Kantor Camat Praya Barat	483.457.484,00	-																			733.693.600,00
34	Kantor Camat Praya Barat Daya	590.498.952,00	-																			684.699.000,00
35	Kantor Camat Praya Timur	496.550.945,00	-																			735.929.810,00
36	Kantor Camat Pujut	350.227.429,00	-																			466.077.700,00
37	Kantor Camat Jembera	877.572.555,00	-																			1.257.173.000,00
38	Kantor Camat Kopang	789.341.910,00	-																			849.260.000,00
39	Kantor Camat Bataklung	607.909.119,00	-																			1.331.330.600,00
40	Kantor Camat Bataklung Utara	628.576.760,00	-																			831.338.500,00
41	Kantor Camat Prinosarata	1.197.523.642,00	-			10.000.000,00								7.005.000								1.696.318.500,00
42	Kantor Camat Jongsat	502.556.953,00	-																			534.636.000,00

No	SKPD	SALDO PER 31 Desember 2020 setelah penyusutan	PENAMBAHAN ASET TETAP GEDUNG DAN BANGUNAN								PENGURANGAN ASET TETAP GEDUNG DAN BANGUNAN										SALDO PER 31 DESEMBER 2020 sebelum penyusutan	SALDO PER 31 DESEMBER 2019
			Belanja Modal	Reklasifikasi Akibat Perubahan Aplikasi SIMDA BMD	Reklasifikasi Dari KIB Lainnya	Hutang Kepada Pihak Ke Tiga	Aset Tetap Dari Dana BTT COVID 19	Mutasi antar OPD	Reklas Dari DED	Koreksi kesalahan Tahun sebelumnya	Pelangan/Penghapusan	Mutasi antar OPD	Kurang Volume Pekerjaan	Dihibahkan ke masyarakat/Instansi Lainnya	Reklasifikasi Akibat Perubahan Aplikasi SIMDA BMD	Reklasifikasi Dari KIB Lainnya	Extracompatible	Tidak memenuhi kriteria Aset Tetap/ Bajas	Reklas ke DED	Koreksi Kesalahan Tahun Sebelumnya		
1	2	3	4	5	7	8	7		10	8	9	11	11	12	13	14	14	15	15	16	17	22
43	Inspektorat Daerah	-	-									2.011.421.100,00									-	2.011.421.100,00
44	Badan Perencanaan, Penelitian dan Pengembangan Daerah	145.400.649,00	-							2,00		3.336.158.440,00									163.000.000,00	3.499.158.438,00
45	Badan Pengelolaan Pendapatan Daerah	1.914.436.024,11	-																		3.032.648.378,00	3.032.648.378,00
46	Badan Pengelolaan Keuangan dan Aset Daerah	5.715.495.487,67	70.350.000,00				1.690.439.188,00													1	10.550.622.331,00	8.789.833.144,00
47	Badan Kepegawaian, Pendidikan dan Pelatihan	-	-									1.959.783.850,00									-	1.959.783.850,00
	Jumlah	1.196.479.697.949,51	170.908.742.885,79	1.494.103.900,00	277.470.186.778,80	2.479.826.128,82	5.315.436.688,00	13.478.374.190,00	8.950.000,00	5,00	11.351.586.656,00	13.478.374.190,00	92.663.732,00	7.005.000,00	4.824.195.052,93	5.094.629.250,00	142.142.000,00	4.200.000,00	392.204.600,00	111,27	1.374.001.961.254,73	938.233.341.470,82

PEMERINTAH KABUPATEN LOMBOK TENGAH
DAFTAR MUTASI ASET TETAP JALAN, JARINGAN, IRIGASI DAN JARINGAN
PER 31 Desember 2020

No	SKPD	SALDO PER 31 DESEMBER 2020 Setelah penyusutan	PENAMBAHAN ASET TETAP JALAN „JARINGAN IRIGASI DAN JEMBATAN				PENGURANGAN ASET TETAP JALAN „JARINGAN IRIGASI DAN JEMBATAN					SALDO PER 31 DESEMBER 2019 sebelum penyusutan	SALDO PER 31 DESEMBER 2019
			Belanja Modal	Penyesuaian/ Reklas antar KIB	Belanja Barang dan Jasa	Mutasi antar OPD	Mutasi antar OPD	Utang belanja modal	Reklas Ke aset lainnya DED	Reklas atar KIB	Reklasifikasi Akibat Peruban Aplikasi SIMDA BMD		
1	2	3	4	5	6	7	7	9		9	10	11	17
1	Dinas Pendidikan	310.101.526,00	-	61.650.000,00								373.366.500,00	311.716.500,00
2	Dinas Kesehatan	10.818.824.357,93	104.630.000,00	680.040.621				104.630.000,00				12.232.581.673,93	11.552.541.052,93
3	Rumah Sakit Umum Daerah	4.207.385.765,00	-	568.210.000,00			568.210.000,00					4.775.543.350,00	4.775.543.350,00
4	Dinas Pekerjaan Umum dan Penataan Ruang	785.716.700.124,99	9.819.104.500,00		37.544.000,00						236.475.573,94	1.834.847.817.882,97	1.825.227.644.956,91
5	Dinas Perumahan dan Kawasan Pemukiman	21.031.269.965,50	91.979.000,00			72.024.500,00		91.979.000,00				25.960.401.739,50	25.888.377.239,50
6	Badan Kesatuan Bangsa dan Politik	2.185.500,00	-									2.480.000,00	2.480.000,00
7	Satuan Polisi Pamong Praja	1.571.354,00	-									1.750.000,00	1.750.000,00
8	Badan Penanggulangan Bencana Daerah	318.086.884,00	-									351.510.000,00	351.510.000,00
9	Dinas Sosial	49.457.309,00	-			39.924.500,00						59.913.500,00	19.989.000,00
10	Dinas Tenaga Kerja dan Transmigrasi	588.906.201,00	-									763.124.820,00	763.124.820,00
11	Dinas Pemberdayaan Perempuan, Perlindungan Anak, Pengendalian Penduduk dan Keluarga Berencana	35.261.796,00	-									45.208.750,00	45.208.750,00
12	Dinas Ketahanan Pangan	-	-				1.550.000,00					-	1.550.000,00
13	Dinas Lingkungan Hidup	313.624.916,00	-									464.838.000,00	464.838.000,00
14	Dinas Kependudukan dan Pencatatan Sipil	112.044.700,00	-									133.003.950,00	133.003.950,00
15	Dinas Pemberdayaan Masyarakat dan Desa	3.346.616.169,00	-									16.628.632.400,00	16.628.632.400,00
16	Dinas Perhubungan	17.140.734.611,00	-									21.394.401.880,00	21.394.401.880,00
17	Dinas Komunikasi dan Informatika	3.239.583,00	-									5.000.000,00	5.000.000,00
18	Dinas Koperasi, Usaha Kecil Menengah	4.777.779,00	-									8.000.000,00	8.000.000,00
19	Dinas Penanaman Modal dan Pelayanan	35.166.044,00	-									41.789.000,00	41.789.000,00
20	Dinas Kepemudaan dan Olahraga	39.635.396,00	-									41.970.000,00	41.970.000,00
21	Dinas Perpustakaan dan Kearsipan	-	-									-	-
22	Dinas Kelautan dan Perikanan	2.230.875.800,85	-							1.494.103.900		3.091.165.649,85	4.585.269.549,85
23	Dinas Pariwisata dan Kebudayaan	2.498.149.288,00	-	1.321.169.500								3.467.658.418,00	2.146.488.918,00
24	Dinas Pertanian	25.519.759.183,00	-			1.550.000,00						49.791.177.161,00	49.789.627.161,00
25	Dinas Perindustrian dan Perdagangan	396.364.195,00	-									837.465.000,00	837.465.000,00
26	PPKD	-	-									-	-
27	Dewan Perwakilan Rakyat Daerah	-	-									-	-
28	Kepala Daerah dan Wakil Kepala Daerah	-	-									-	-
29	Sekretariat Daerah	686.578.727,00	-									1.037.146.310,00	1.037.146.310,00
30	Sekretariat DPRD	324.109.341,00	-									410.513.000,00	410.513.000,00
31	Kantor Camat Praya	5.610.856,00	-									5.843.800,00	5.843.800,00
32	Kantor Camat Praya Tengah	48.778.016,00	-									58.734.300,00	58.734.300,00
33	Kantor Camat Praya Barat	4.836.590,00	-									7.187.500,00	7.187.500,00
34	Kantor Camat Praya Barat Daya	5.555.338,00	-									7.187.500,00	7.187.500,00
35	Kantor Camat Praya Timur	7.574.088,00	-									10.187.500,00	10.187.500,00
36	Kantor Camat Pujut	6.526.725,00	-									9.131.500,00	9.131.500,00
37	Kantor Camat Janapria	10.965.754,00	-									14.187.500,00	14.187.500,00
38	Kantor Camat Kopang	4.117.838,00	-									7.187.500,00	7.187.500,00
39	Kantor Camat Batukliang	2.240.232,00	-									9.687.500,00	9.687.500,00
40	Kantor Camat Batukliang Utara	5.510.416,00	-									7.187.500,00	7.187.500,00
41	Kantor Camat Pringgabaya	14.540.795,00	-									17.581.550,00	17.581.550,00
42	Kantor Camat Jonggat	7.780.338,00	-									10.187.500,00	10.187.500,00
43	Inspektorat Daerah	-	-				39.924.500,00					-	39.924.500,00

No	SKPD	SALDO PER 31 DESEMBER 2020 Setelah penyusutan	PENAMBAHAN ASET TETAP JALAN „JARINGAN IRIGASI DAN JEMBATAN				PENGURANGAN ASET TETAP JALAN „JARINGAN IRIGASI DAN JEMBATAN						SALDO PER 31 DESEMBER 2019 sebelum penyusutan	SALDO PER 31 DESEMBER 2019
			Belanja Modal	Penyesuaian/ Reklas antar KIB	Belanja Barang dan Jasa	Mutasi antar OPD	Mutasi antar OPD	Utang belanja modal	Reklas Ka aset lainnya DED	Reklas atar KIB	Reklasifikasi Akibat Peruban Aplikasi SIMDA BMD	Kurang Volume Pekerjaan		
1	2	3	4	5	6		7	7	9		9	10	11	17
44	Badan Perencanaan, Penelitian dan Pengembangan Daerah	-	-				72.024.500,00						-	72.024.500,00
45	Badan Pengelolaan Pendapatan Daerah	209.786.685,00	-										284.666.000,00	284.666.000,00
46	Badan Pengelolaan Keuangan dan Aset Daerah	-	-										-	-
47	Badan Kepegawaian, Pendidikan dan Pelatihan	-	-										-	-
	Jumlah	876.065.250.187,27	10.015.713.500,00	2.631.070.121,00	37.544.000,00	113.499.000,00	113.499.000,00	568.210.000,00	91.979.000,00	104.630.000,00	1.494.103.900,00	236.475.573,94	1.977.215.416.135,25	1.967.026.486.988,19

PEMERINTAH KABUPATEN LOMBOK TENGAH
DAFTAR MUTASI ASET TETAP LAINNYA
PER 31 Desember 2020

(dalam Rupiah)

No	SKPD	SALDO PER 31 Desember 2020	PENAMBAHAN ASET TETAP LAINNYA			PENGURANGAN ASET TETAP LAINNYA			SALDO PER 31 DESEMBER 2019
			Belanja Modal	Reklas Antar KIB	Reklas Antar KIB Khusus Disdik	Reklasifikasi Akibat Perubahan Aplikasi SIMDA BMD	Reklas Antar KIB	Ekstracomtebel	
1	2	3	4			11			13
1	Dinas Pendidikan	85.243.902.992,19	8.084.026.486,00	39.247.699,00	29.850.000,00	201.512.000,00		32.199.840,00	77.324.490.647,19
2	Dinas Kesehatan	75.000.000,00	-			217.419.792,00			292.419.792,00
3	Rumah Sakit Umum Daerah	723.276.000,00	-			88.732.000,00			812.008.000,00
4	Dinas Pekerjaan Umum dan Penataan Ruang	42.687.500,00	-						42.687.500,00
5	Dinas Perumahan dan Kawasan Pemukiman	126.950.000,00	-						126.950.000,00
6	Badan Kesatuan Bangsa dan Politik	230.000,00	-						230.000,00
7	Satuan Polisi Pamong Praja	-	-			33.200.000,00			33.200.000,00
8	Badan Penanggulangan Bencana Daerah	-	-			10.000.000,00			10.000.000,00
9	Dinas Sosial	9.037.600,00	-						9.037.600,00
10	Dinas Tenaga Kerja dan Transmigrasi	-	-			9.000.000,00			9.000.000,00
11	Dinas Pemberdayaan Perempuan, Perlindungan Anak, Pengendalian Penduduk dan Keluarga	-	-						-
12	Dinas Ketahanan Pangan	-	-						-
13	Dinas Lingkungan Hidup	354.877.100,00	-			3.800.000,00			358.677.100,00
14	Dinas Kependudukan dan Pencatatan Sipil	75.000,00	-						75.000,00
15	Dinas Pemberdayaan Masyarakat dan Desa	-	-						-
16	Dinas Perhubungan	-	-						-
17	Dinas Komunikasi dan Informatika	-	-						-
18	Dinas Koperasi, Usaha Kecil Menengah	1.670.000,00	-			4.500.000,00			6.170.000,00
19	Dinas Penanaman Modal dan Pelayanan	-	-			2.121.000,00			2.121.000,00
20	Dinas Kepemudaan dan Olahraga	22.500.000,00	-			203.924.998,60			226.424.998,60
21	Dinas Perpustakaan dan Kearsipan	3.808.641.349,00	30.000.000,00			4.000.000,00	30.000.000,00		3.812.641.349,00
22	Dinas Kelautan dan Perikanan	250.000,00	-			14.750.000,00			15.000.000,00
23	Dinas Pariwisata dan Kebudayaan	116.379.000,00	-						116.379.000,00
24	Dinas Pertanian	8.834.834.600,00	-			10.338.000,00			8.845.172.600,00
25	Dinas Perindustrian dan Perdagangan	1.708.000,00	-						1.708.000,00
26	PPKD	-	-						-
27	Dewan Perwakilan Rakyat Daerah	-	-						-
28	Kepala Daerah dan Wakil Kepala Daerah	-	-						-
29	Sekretariat Daerah	1.417.980.647,04	-			46.500.000,00			1.464.480.647,04
30	Sekretariat DPRD	190.379.608,00	-			22.500.000,00			212.879.608,00
31	Kantor Camat Praya	945.000,00	17.500.000,00			8.750.000,00	17.500.000,00		9.695.000,00
32	Kantor Camat Praya Tengah	-	50.000.000,00			1.900.000,00	50.000.000,00		1.900.000,00
33	Kantor Camat Praya Barat	-	-						-
34	Kantor Camat Praya Barat Daya	-	-						-
35	Kantor Camat Praya Timur	2.070.000,00	-						2.070.000,00
36	Kantor Camat Pujut	45.000,00	-			20.500.000,00			20.545.000,00
37	Kantor Camat Janapria	-	-			10.708.000,00			10.708.000,00
38	Kantor Camat Kopang	1.425.000,00	-			4.200.000,00			5.625.000,00
39	Kantor Camat Batukliang	1.395.000,00	7.420.000,00			8.640.000,00	7.420.000,00		10.035.000,00
40	Kantor Camat Batukliang Utara	-	-			5.000.000,00			5.000.000,00
41	Kantor Camat Pringgarata	1.875.000,00	-			6.490.000,00			8.365.000,00
42	Kantor Camat Jonggat	250.000,00	-						250.000,00
43	Inspektorat Daerah	940.000,00	-						940.000,00
44	Badan Perencanaan, Penelitian dan	14.910.000,00	-			40.800.000,00			55.710.000,00
45	Badan Pengelolaan Pendapatan Daerah	-	-			14.300.000,00			14.300.000,00
46	Badan Pengelolaan Keuangan dan Aset Daerah	-	-			8.075.000,00			8.075.000,00
47	Badan Kepegawaian, Pendidikan dan Pelatihan	-	-						-
	Jumlah	100.994.234.396,23	8.188.946.486,00	39.247.699,00	29.850.000,00	1.001.660.790,60	104.920.000,00	32.199.840,00	93.874.970.841,83

Lampiran XIII :
 Nomor :
 Tanggal :

PERATURAN DAERAH
 Tahun 2018

PEMERINTAH KABUPATEN LOMBOK TENGAH
 DAFTAR MUTASI ASET TETAP KONTRUKSI DALAM Pengerjaan
 PER 31 DESEMBER 2020

(dalam Rupiah)

No	SKPD	SALDO PER DESEMBER 2020	PENAMBAHAN ASET TETAP KONSTRUKSI DALAM Pengerjaan				PENGURANGAN ASET TETAP KONSTRUKSI DALAM Pengerjaan					SALDO PER DESEMBER 2019 Audited
			Reklas dari KIB lainnya	Kapitalisasi Beban Bunga Pinjaman atas pembangunan pasar jelojok	Reklasifikasi dr Uang Muka	Koreksi kesalahan Tahun sebelumnya	Lebih Catat Selisih Realisasi Fisik dan Keuangan	Pembayaran Hutang Belanja Modal 2019 di 2020	Reklas Antar KIB	Kurang Volume Pekerjaan	Koreksi Kesalahan Tahun Sebelumnya	
1	2	3	4	5	7	9	10	11	14	15	16	15
1	Dinas Pendidikan	-										-
2	Dinas Kesehatan	-										-
3	Rumah Sakit Umum Daerah	-										-
4	Dinas Pekerjaan Umum dan Penataan Ruang	3.067.492.000,00	3.067.492.000	4.588.717.834	128.757.225,00	713.007.976,00	11.060.725.275,00	3.686.866.439,11	278.384.540.763,80	5.819.101.247	-	293.520.750.690,11
5	Dinas Perumahan dan Kawasan Pemukiman	-										-
6	Badan Kesatuan Bangsa dan Politik	-										-
7	Satuan Polisi Pamong Praja	-										-
8	Badan Penanggulangan Bencana Daerah	-										-
9	Dinas Sosial	-										-
10	Dinas Tenaga Kerja dan Transmigrasi	-										-
11	Dinas Pemberdayaan Perempuan, Perlindungan Anak, Pengendalian Penduduk dan Keluarga Berencana	-										-
12	Dinas Ketahanan Pangan	-										-
13	Dinas Lingkungan Hidup	-										-
14	Dinas Kependudukan dan Pencatatan Sipil	-										-
15	Dinas Pemberdayaan Masyarakat dan Desa	-										-
16	Dinas Perhubungan	-										-
17	Dinas Komunikasi dan Informatika	-										-
18	Dinas Koperasi, Usaha Kecil Menengah	-										-
19	Dinas Penanaman Modal dan Pelayanan Terpadu	-										-
20	Dinas Kepemudaan dan Olahraga	-										-
21	Dinas Perpustakaan dan Kearsipan	-										-
22	Dinas Kelautan dan Perikanan	-										-
23	Dinas Pariwisata dan Kebudayaan	-										-
24	Dinas Pertanian	-										-
25	Dinas Perindustrian dan Perdagangan	-										-
26	PPKD	-										-
27	Dewan Perwakilan Rakyat Daerah	-										-
28	Kepala Daerah dan Wakil Kepala Daerah	-										-
29	Sekretariat Daerah	-										-
30	Sekretariat DPRD	-										-
31	Kantor Camat Praya	-										-
32	Kantor Camat Praya Tengah	-										-
33	Kantor Camat Praya Barat	-										-
34	Kantor Camat Praya Barat Daya	-										-
35	Kantor Camat Praya Timur	-										-
36	Kantor Camat Pujut	-										-
37	Kantor Camat Janapria	-										-
38	Kantor Camat Kopang	-										-
39	Kantor Camat Batukliang	-										-

No	SKPD	SALDO PER DESEMBER 2020	PENAMBAHAN ASET TETAP KONSTRUKSI DALAM Pengerjaan				PENGURANGAN ASET TETAP KONSTRUKSI DALAM Pengerjaan					SALDO PER DESEMBER 2019 Audited
			Reklas dari KIB lainnya	Kapitalisasi Beban Bunga Pinjaman atas pembangunan pasar jelajok	Reklasifikasi dr Uang Muka	Koreksi kesalahan Tahun sebelumnya	Lebih Catat Selisih Realisasi Fisik dan Keuangan	Pembayaran Hutang Belanja Modal 2019 di 2020	Reklas Antar KIB	Kurang Volume Pekerjaan	Koreksi Kesalahan Tahun Sebelumnya	
1	2	3	4	5	7	9	10	11	14	15	16	15
40	Kantor Camat Batukliang Utara	-										-
41	Kantor Camat Pringgarata	-										-
42	Kantor Camat Jonggat	-										-
43	Inspektorat Daerah	-										-
44	Badan Perencanaan, Penelitian dan Pengerjaan	-										-
45	Badan Pengelolaan Pendapatan Daerah	-										-
46	Badan Pengelolaan Keuangan dan Aset Daerah	-										-
47	Badan Kepegawaian, Pendidikan dan Pelatihan	-										-
	Jumlah	3.067.492.000,00	3.067.492.000,00	4.588.717.834,00	128.757.225,00	713.007.976,00	11.060.725.275,00	3.686.866.439,11	278.384.540.763,80	5.819.101.247,20	-	293.520.750.690,11

PEMERINTAH KABUPATEN LOMBOK TENGAH
DATA KERUGIAN DAERAH
PER 31 DESEMBER 2020

[illegible]

Lampiran XVb : PERATURAN DAERAH
 Nomor : Tahun 2018
 Tanggal :

PEMERINTAH KABUPATEN LOMBOK TENGAH
DAFTAR KEMITRAAN DENGAN PIHAK KETIGA - SEWA
PER 31 DESEMBER 2020

(dalam rupiah)

No.	Jenis dan Nama Barang	N o m o r		Luas (M2)	Tahun Penga- daan	Letak / Alamat			Penggunaan	Asal Usul	Harga (ribuan Rp)	Keterangan	
		Kode Barang	Regis- ter				Hak	Sertifikat					
								Tanggal					Nomor
1	2	3	4	5	6	7	8	9	10	11	12	13	14
1	Tanah Bangunan Rumah Negara Gol I	01.01.11.01.01	0001	100	1963	Jln. H.A Salim No. 2	Hak Pakai	30/09/1990	23.02.05.02.04.00071	Tower	Pembelian	20.000.000,00	sewa
JUMLAH KEMITRAAN DG PIHAK KETIGA - TANAH												20.000.000,00	
No.	Jenis Barang / Nama Barang	N o m o r		Konstruksi Bangunan			Luas Lantai (M2)	Letak/Lokasi Alamat	Luas (M2)	Status Tanah	Asal usul	Harga (ribuan Rp)	Keterangan
		Kode Barang	Regis- ter	Kondisi bangunan (B,KB,RB)	Bertingkat / Tidak	Beton/ Tidak							
1	2	3	4	5	6	7	8	9	12	13	15	16	17
1	Gedung Pertokoan/ Koperasi Pasar Permanen :												
	Toko Rinjani Agung	03.11.01.12.01	0001	B	Ya	Beton		Praya		Tanah Milik Pemda	Pembelian	386.666.667,00	Sewa
	Toko Aneka Jaya	03.11.01.12.01	0002	B	Ya	Beton		Praya		Tanah Milik Pemda	Pembelian	386.666.667,00	Sewa
	Rumah Makan Ria	03.11.01.12.01	0003	B	Ya	Beton		Praya		Tanah Milik Pemda	Pembelian	386.666.667,00	Sewa
	Rumah Makan Ria	03.11.01.12.01	0004	B	Ya	Beton		Praya		Tanah Milik Pemda	Pembelian	386.666.667,00	Sewa
	JE Cellular	03.11.01.12.01	0005	B	Ya	Beton		Praya		Tanah Milik Pemda	Pembelian	386.666.667,00	Sewa
	JE Cellular	03.11.01.12.01	0006	B	Ya	Beton		Praya		Tanah Milik Pemda	Pembelian	386.666.667,00	Sewa
	Central Komputer	03.11.01.12.01	0007	B	Ya	Beton		Praya		Tanah Milik Pemda	Pembelian	386.666.667,00	Sewa
	Toko Mulia Agung	03.11.01.12.01	0008	B	Ya	Beton		Praya		Tanah Milik Pemda	Pembelian	386.666.667,00	Sewa
	Toko Muara Mas	03.11.01.12.01	0009	B	Ya	Beton		Praya		Tanah Milik Pemda	Pembelian	386.666.667,00	Sewa
	Toko Bintang	03.11.01.12.01	0010	B	Ya	Beton		Praya		Tanah Milik Pemda	Pembelian	386.666.667,00	Sewa
	Toko Bassoke	03.11.01.12.01	0011	B	Ya	Beton		Praya		Tanah Milik Pemda	Pembelian	386.666.667,00	Sewa
	Toko Sai	03.11.01.12.01	0012	B	Ya	Beton		Praya		Tanah Milik Pemda	Pembelian	386.666.667,00	Sewa
JUMLAH KEMITRAAN DG PIHAK KETIGA - GEDUNG DAN BANGUNAN												4.640.000.004,00	
JUMLAH KEMITRAAN DG PIHAK KETIGA - SEWA												4.660.000.004,00	

Lampiran XVc :
 Nomor :
 Tahun 2018
 Tanggal :

PERATURAN DAERAH

PEMERINTAH KABUPATEN LOMBOK TENGAH
DAFTAR KEMITRAAN DENGAN PIHAK KETIGA - KERJASAMA PEMANFAATAN
PER 31 DESEMBER 2020

(dalam rupiah)

No.	Jenis Barang / Nama Barang	N o m o r		Konstruksi Bangunan			Luas Lantai (M2)	Letak/Lokasi Alamat	Luas (M2)	Status Tanah	Asal usul	Harga (ribuan Rp)	Keterangan
		Kode Barang	Regis- ter	Kondisi bangunan (B,KB,RB)	Bertingka t / Tidak	Beton/ Tidak							
1	2	3	4	5	6	7	8	9	10	11	12	13	14
1	Hotel Tastura Kuta	03.11.02.04.01	0001	B	Tidak	Beton	3456,25	Kuta Pujut		Tanah Milik Pemda	Pembelian	314.937.000,00	Kerjasama pemanfaatan 25 tahun TMT. 15 Maret 2012 sesuai SPK no. 20/030/BAD dan No. 8001/AWS/Perj /DU/III/2012 antara Pemkab Lombok Tengah dengan PT Aerowisata.
2	Wisma Mandalika (Aerotel) Praya	03.11.02.04.01	0001	B	ya	beton	4178,75	Jln. Sudirman Praya		Tanah Milik Pemda	Pembelian	16.846.492.196,00	Kerjasama pemanfaatan 25 tahun TMT. 15 Maret 2012 sesuai SPK no. 21/030/BAD dan No. 8002/AWS/Perj /DU/III/2012 antara Pemkab Lombok Tengah dengan PT Aerowisata.
3	Gedung Pertokoan/Koperasi Pasar Permanen											0,00	999.900.00 (Toko Deretan Toko Orient)
	Bangunan toko Praya Sport	03.11.01.12.01	0001	B	Ya	Beton	85	Jln. Sudirman Praya		Tanah Milik Pemda	Pembelian	39.996.000,00	HGB 20 tahun TMT 1 Agustus 2011 dengan Beny Budiyo
	Bangunan Toko Orient	03.11.01.12.01	0002	B	Ya	Beton	85	Jln. Sudirman Praya		Tanah Milik Pemda	Pembelian	39.996.000,00	HGB 20 tahun TMT 1 Agustus 2011 dengan Agustinus Surya Kusumo Putro
	Bangunan Toko Orient	03.11.01.12.01	0003	B	Ya	Beton	85	Jln. Sudirman Praya		Tanah Milik Pemda	Pembelian	39.996.000,00	HGB 20 tahun TMT 1 Agustus 2011 dengan Agustinus Surya Kusumo Putro
	Bangunan Toko Orient	03.11.01.12.01	0004	B	Ya	Beton	85	Jln. Sudirman Praya		Tanah Milik Pemda	Pembelian	39.996.000,00	HGB 20 tahun TMT 1 Agustus 2011 dengan Agustinus Surgo Putro
	Bangunan Toko Sepatu Bata	03.11.01.12.01	0005	B	Ya	Beton	85	Jln. Sudirman Praya		Tanah Milik Pemda	Pembelian	39.996.000,00	HGB 20 tahun TMT 1 Agustus 2011 dengan Hidayah
	Bangunan Toko Global Variasi	03.11.01.12.01	0006	B	Ya	Beton	85	Jln. Sudirman Praya		Tanah Milik Pemda	Pembelian	39.996.000,00	HGB 20 tahun TMT 1 Agustus 2011 dengan Rusdiana
	Bangunan Toko Global Variasi	03.11.01.12.01	0007	B	Ya	Beton	85	Jln. Sudirman Praya		Tanah Milik Pemda	Pembelian	39.996.000,00	HGB 20 tahun TMT 1 Agustus 2011 dengan Rusdiana
	Bagunan Toko Usaha Dagang	03.11.01.12.01	0008	B	Ya	Beton	85	Jln. Sudirman Praya		Tanah Milik Pemda	Pembelian	39.996.000,00	HGB 20 tahun TMT 1 Agustus 2011 dengan Andi Gunawan Saputra
	Bagunan Toko Global Jaya	03.11.01.12.01	0009	B	Ya	Beton	85	Jln. Sudirman Praya		Tanah Milik Pemda	Pembelian	39.996.000,00	HGB 20 tahun TMT 1 Agustus 2011 dengan Beny Johan
	Bangunan Cabang PT.BAD	03.11.01.12.01	0010	B	Ya	Beton	85	Jln. Sudirman Praya		Tanah Milik Pemda	Pembelian	39.996.000,00	HGB 20 tahun TMT 1 Agustus 2011 dengan Ronny Burhan wahyudi
	Bangunan UD. Suzuki	03.11.01.12.01	0011	B	Ya	Beton	85	Jln. Sudirman Praya		Tanah Milik Pemda	Pembelian	39.996.000,00	HGB 20 tahun TMT 1 Agustus 2011 Cahaya Wirawan Hadi
	Bangunan Toko Hidayah	03.11.01.12.01	0012	B	Ya	Beton	85	Jln. Sudirman Praya		Tanah Milik Pemda	Pembelian	39.996.000,00	HGB 20 tahun TMT 1 Agustus 2011 dengan Haji Umar Mulachela
	Bangunan Toko Jaya Optik	03.11.01.12.01	0013	B	Ya	Beton	85	Jln. Sudirman Praya		Tanah Milik Pemda	Pembelian	39.996.000,00	HGB 20 tahun TMT 1 Agustus 2011 dengan Haji Deden Assidik
	Bangunan Penyewaan Sharly Montor	03.11.01.12.01	0014	B	Ya	Beton	85	Jln. Sudirman Praya		Tanah Milik Pemda	Pembelian	39.996.000,00	HGB 20 tahun TMT 1 Agustus 2011 dengan Hendri Gunawan
	Bangunan Toko Garuda	03.11.01.12.01	0015	B	Ya	Beton	85	Jln. Sudirman Praya		Tanah Milik Pemda	Pembelian	39.996.000,00	HGB 20 tahun TMT 1 Agustus 2011 dengan Diana Sari Dewi
	Bangunan UD. Suzuki	03.11.01.12.01	0016	B	Ya	Beton	85	Jln. Sudirman Praya		Tanah Milik Pemda	Pembelian	39.996.000,00	HGB 20 tahun TMT 1 Agustus 2011 dengan Cahaya Wirawan Hadi
	Bangunan Toko Sukses	03.11.01.12.01	0017	B	Ya	Beton	85	Jln. Sudirman Praya		Tanah Milik Pemda	Pembelian	39.996.000,00	HGB 20 tahun TMT 1 Agustus 2011 dengan Tjiang Giok Haou
	Bangunan Toko Gaya Baru	03.11.01.12.01	0018	B	Ya	Beton	85	Jln. Sudirman Praya		Tanah Milik Pemda	Pembelian	39.996.000,00	HGB 20 tahun TMT 1 Agustus 2011 dengan Gunawan
	Bangunan PT. Dinamik Aotonusa	03.11.01.12.01	0019	B	Ya	Beton	85	Jln. Sudirman Praya		Tanah Milik Pemda	Pembelian	39.996.000,00	HGB 20 tahun TMT 1 Agustus 2011 dengan Koesnadi

No.	Jenis Barang / Nama Barang	N o m o r		Konstruksi Bangunan			Luas Lantai (M2)	Letak/Lokasi Alamat	Luas (M2)	Status Tanah	Asal usul	Harga (ribuan Rp)	Keterangan
		Kode Barang	Regis- ter	Kondisi bangunan (B,KB,RB)	Bertingka t / Tidak	Beton/ Tidak							
1	2	3	4	5	6	7	8	9	10	11	12	13	14
	Bangunan Toko Remaja Jaya	03.11.01.12.01	0020	B	Ya	Beton	85	Jln. Sudirman Praya		Tanah Milik Pemda	Pembelian	39.996.000,00	HGB 20 tahun TMT 1 Agustus 2011 dengan Haryono Avi Putro
	Bangunan Toko Remaja Jaya	03.11.01.12.01	0021	B	Ya	Beton	85	Jln. Sudirman Praya		Tanah Milik Pemda	Pembelian	39.996.000,00	HGB 20 tahun TMT 1 Agustus 2011 dengan Alvin Wijaya
	Bangunan PT. Bank Central Asia	03.11.01.12.01	0022	B	Ya	Beton	85	Jln. Sudirman Praya		Tanah Milik Pemda	Pembelian	39.996.000,00	HGB 20 tahun TMT 1 Agustus 2011 dengan Tonni Bunafi
	Bangunan PT. BRI (Persero)	03.11.01.12.01	0023	B	Ya	Beton	85	Jln. Sudirman Praya		Tanah Milik Pemda	Pembelian	39.996.000,00	HGB 20 tahun TMT 1 Agustus 2011 dengan Irwandi, SE, MM
	Bangunan UD. Andika Photo	03.11.01.12.01	0024	B	Ya	Beton	85	Jln. Sudirman Praya		Tanah Milik Pemda	Pembelian	39.996.000,00	HGB 20 tahun TMT 1 Agustus 2011 dengan Wawan Kurniawan
	Bangunan Toko Orient	03.11.01.12.01	0025	B	Ya	Beton	85	Jln. Sudirman Praya		Tanah Milik Pemda	Pembelian	39.996.000,00	HGB 20 tahun TMT 1 Agustus 2011 dengan Raden Markus Sunjoyo Kusumo
JUMLAH KERJASAMA DG PIHAK KETIGA - KERJASAMA PEMANFAATAN GEDUNG DAN BANGUNAN												18.161.329.196,00	

No.	Jenis dan Nama Barang	N o m o r		Luas (M2)	Tahun Penga- daan	Letak / Alamat				Penggunaan	Asal Usul	Harga (ribuan Rp)	Keterangan
		Kode Barang	Regis- ter				Hak	Sertifikat	Tanggal				
								Tanggal	Nomor				
1	2	3	4	5	6	7	8	9	10	11	12	13	14
1	Tanah Bangunan Peristirahatan/Bungalow/Cottage	01.01.11.01.06	0001	20.000,00	2003	Kuta	Hak Pengelolaan			Hotel Tastura	Pembelian	5.000.000.000,00	ksp
2	Tanah Bangunan Gedung Pusat Perbelanjaan	01.01.11.02.12	0001	8.682,00	2003	Praya	Hak Pakai	19/09/1990	23.02.05.02.5 .00001	Komplek Pertokoan (Orient)	Pembelian	1.736.400.000,00	ksp
3	Tanah Bangunan Peristirahatan/Bungalow/Cottage	01.01.11.04.01	0001	12.395,00	2003	Jln. Jenderal Sudirman	Hak Pakai	29/8/2013	23.02.05.17.4 .00007	Aerotel Mandalika (Wisma Mandalika)	Pembelian	170.000.000,00	ksp
JUMLAH KERJASAMA DG PIHAK KETIGA - KERJASAMA PEMANFAATAN TANAH												6.906.400.000,00	
JUMLAH KERJASAMA DG PIHAK KETIGA - KERJASAMA PEMANFAATAN												25.067.729.196,00	

Lampiran XVd : PERATURAN DAERAH
 Nomor : Tahun 2018
 Tanggal :

**PEMERINTAH KABUPATEN LOMBOK TENGAH
 DAFTAR ASET TIDAK BERWUJUD
 PER 31 DESEMBER 2020**

(dalam Rupiah)

No	Uraian	SKPD	Per 31 Des 2020 (Rp)	Penambahan/Pengurangan		Per 31 Des 2019 (Rp)
				Penambahan	Pengurangan	
1	2	3	4		5	6
1	Sistem Informasi Manajemen (SIM) RS	RSUD Praya	0,00			0,00
2	Website Pemerintah Kabupaten	Dinas Komunikasi dan Informatika	0,00			0,00
3	Sistem Aplikasi Gaji	BPKAD	0,00			0,00
4	Aplikasi SIMBADA	BPKAD	0,00			0,00
5	Neraca SDA dan LH	Bappeda	0,00			0,00
6	Rencana Induk Sistem Pelayanan Persampahan	Bappeda	0,00			0,00
7	Database Jaringan dan Irigasi	Dinas PU	0,00			0,00
8	Sim Monev	Bappeda	0,00			0,00
9	Sistem Informasi Pengelolaan Barang Daerah	BPKAD	0,00			0,00
10	SIM Pajak Bumi dan Bangunan	Dinas Pendapatan	0,00			0,00
11	Aplikasi Komputer Akuntansi Usaha Simpan Pinjam	Dinas Koperasi, Usaha Kecil Menengah	0,00			0,00
12	SIMDA Keuangan	BPKAD	0,00			0,00
	Jumlah		0,00		0,00	0,00

RINCIAN ASET TETAP YANG DITETAPKAN SEBAGAI TGR DALAM PROSES TGR
PER 31 DESEMBER 2020

No	Keterangan	Saldo awal			Penambahan					Pengurangan					Saldo	
		Nilai Perolehan	Penyusutan per 31 Desember 2019	Nilai TGR Per 31 Des 2019	Reklas dari aset tetap	Reklas dari Aset Lainnya	Penyusutan Aset Tetap	Penyusutan Aset Lainnya	Nilai TGR	Reklas ke aset tetap	Reklas ke Aset Lainnya Rusak Berat	Penyusutan Aset Tetap	Reklas Penyusutan Aset Lainnya ke Rusak Berat	Nilai TGR	Saldo TGR Dalam Proses Sebelum Penyusutan Per 31 Desember 2020	Saldo Netto TGR Dalam Proses Per 31 Desember 2020
1	2	3	4	5 =(3-4)	6	7	8	9	10 (6+7-8-9)	11	12	13	14	15 (11+12-13-14)	12	13= (5+10-11)
1	Dinas Pendidikan	-	-	-					-					-	-	-
2	Dinas Kesehatan	7.260.000	6.201.250	1.058.750					-					-	7.260.000	1.058.750
3	Rumah Sakit Umum Daerah	-	-	-					-					-	-	-
4	Dinas Pekerjaan Umum dan Penata	-	-	-					-					-	-	-
5	Dinas Perumahan dan Kawasan Pe	-	-	-					-					-	-	-
6	Badan Kesatuan Bangsa dan Politik	27.500.000	24.285.714	3.214.286					-					-	27.500.000	3.214.286
7	Satuan Polisi Pamong Praja	-	-	-					-					-	-	-
8	Badan Penanggulangan Bencana D	-	-	-					-					-	-	-
9	Dinas Sosial	-	-	-					-					-	-	-
10	Dinas Tenaga Kerja dan Transmigr	-	-	-					-					-	-	-
11	Dinas Pemberdayaan Perempuan, Perlindungan Anak, Pengendalian Penduduk dan Keluarga Berencana	-	-	-					-					-	-	-
12	Dinas Ketahanan Pangan	10.008.377	8.889.211	1.119.166					-		10.008.377		8.889.211	1.119.166	-	-
13	Dinas Lingkungan Hidup	-	-	-					-					-	-	-
14	Dinas Kependudukan dan Pencatat	-	-	-					-					-	-	-
15	Dinas Pemberdayaan Masyarakat d	(0,33)	-	(0)					-					-	(0)	(0)
16	Dinas Perhubungan	-	-	-					-					-	-	-
17	Dinas Komunikasi dan Informatika	-	-	-					-					-	-	-
18	Dinas Koperasi, Usaha Kecil Mener	-	-	-					-					-	-	-
19	Dinas Penanaman Modal dan Pelay	-	-	-					-					-	-	-
20	Dinas Kepemudaan dan Olahraga	-	-	-					-					-	-	-
21	Dinas Perpustakaan dan Kearsipan	-	-	-					-					-	-	-
22	Dinas Kelautan dan Perikanan	-	-	-					-					-	-	-
23	Dinas Pariwisata dan Kebudayaan	-	-	-					-					-	-	-
24	Dinas Pertanian	-	-	-					-					-	-	-
25	Dinas Perindustrian dan Perdagangan	-	-	-					-					-	-	-
26	PPKD	-	-	-					-					-	-	-
27	Dewan Perwakilan Rakyat Daerah	-	-	-					-					-	-	-
28	Kepala Daerah dan Wakil Kepala D	-	-	-					-					-	-	-
29	Sekretariat Daerah	-	-	-					-					-	-	-
30	Sekretariat DPRD	21.825.000	21.451.250	373.750					-					-	21.825.000	373.750
31	Kantor Camat Praya	4.500.000	4.050.000	450.000					-		4.500.000		4.050.000	450.000	-	-
32	Kantor Camat Praya Tengah	-	-	-					-					-	-	-
33	Kantor Camat Praya Barat	-	-	-					-					-	-	-
34	Kantor Camat Praya Barat Daya	-	-	-					-					-	-	-
35	Kantor Camat Praya Timur	-	-	-					-					-	-	-
36	Kantor Camat Pujut	-	-	-					-					-	-	-
37	Kantor Camat Janapria	-	-	-					-					-	-	-
38	Kantor Camat Kopang	-	-	-					-					-	-	-
39	Kantor Camat Batukliang	25.000.000	23.625.000	1.375.000					-	25.000.000			23.625.000	1.375.000	-	-
40	Kantor Camat Batukliang Utara	-	-	-					-					-	-	-
41	Kantor Camat Pringgara	-	-	-					-					-	-	-
42	Kantor Camat Jonggat	18.000.000	15.175.000	2.825.000					-	18.000.000			15.175.000	2.825.000	-	-
43	Inspektorat Daerah	-	-	-					-					-	-	-
44	Badan Perencanaan, Penelitian dan	-	-	-					-					-	-	-
45	Badan Pengelolaan Pendapatan dan	-	-	-					-					-	-	-
46	Badan Pengelolaan Keuangan dan	-	-	-					-					-	-	-
47	Badan Kepegawaian, Pendidikan dan	-	-	-					-					-	-	-
Jumlah		114.093.377	103.677.425	10.415.952	-	-	-	-	-	43.000.000	14.508.377	-	51.739.211	5.769.166	56.585.000	4.646.785,67

PEMERINTAH KABUPATEN LOMBOK TENGAH
DAFTAR BARANG YANG DISERAHKAN KEPADA MASYARAKAT
PER 31 DESEMBER 2020

NO	SKPD	Saldo Awal	Penambahan		Koreksi	pengurangan			Saldo	Penyusutan s/d 2019	Beban Penyusutan Th 2020	Reklas penyusutan dr aset RB	Reklas Penyusutan dari Aset Tetap	Jumlah penyusutan per 31 Desember 2020	Nilai Buku Per 31 Desember 2020
			Reklas dari Aset RB	Reklas dari Belanja Barang dan Jasa (Belanja Modal RTT)		Penghapusan	Koreksi	Hibah							
1	Dinas Pendidikan	-							-					-	-
2	Dinas Kesehatan	-							-					-	-
3	Rumah Sakit Umum Daerah	-							-					-	-
4	Dinas Pekerjaan Umum dan Penataan Ruang	1.886.934.000,00							1.886.934.000,00					-	1.886.934.000,00
5	Dinas Perumahan dan Kawasan Pemukiman	-							-					-	-
6	Badan Kesatuan Bangsa dan Politik	-							-					-	-
7	Satuan Polisi Pamong Praja	-							-					-	-
8	Badan Penanggulangan Bencana Daerah	-		53.200.000,00					53.200.000,00		53.200.000,00			53.200.000,00	-
9	Dinas Sosial	-							-					-	-
10	Dinas Tenaga Kerja dan Transmigrasi	-							-					-	-
	Dinas Pemberdayaan Perempuan, Perlindungan Anak, Pengendalian Penduduk dan Keluarga Berencana	-							-					-	-
11	Dinas Ketahanan Pangan	-							-					-	-
12	Dinas Lingkungan Hidup	-		10.875.000,00					10.875.000,00		10.875.000,00			10.875.000,00	-
13	Dinas Kependudukan dan Pencatatan Sipil	-							-					-	-
14	Dinas Pemberdayaan Masyarakat dan Desa	-							-					-	-
15	Dinas Perhubungan	-							-					-	-
16	Dinas Komunikasi dan Informatika	-		43.725.000,00					43.725.000,00		43.725.000,00			43.725.000,00	-
17	Dinas Koperasi, Usaha Kecil Menengah	-							-					-	-
18	Dinas Penanaman Modal dan Pelayanan Terpadu	-							-					-	-
19	Dinas Kepemudaan dan Olahraga	-							-					-	-
20	Dinas Perpustakaan dan Kearsipan	-							-					-	-
21	Dinas Kelautan dan Perikanan	-							-					-	-
22	Dinas Pariwisata dan Kebudayaan	-							-					-	-
23	Dinas Pertanian	-							-					-	-
24	Dinas Perindustrian dan Perdagangan	-							-					-	-
25	PPKD	-							-					-	-
26	Dewan Perwakilan Rakyat Daerah	-							-					-	-
27	Kepala Daerah dan Wakil Kepala Daerah	-							-					-	-
28	Sekretariat Daerah	898.808.000,00							898.808.000,00	898.808.000,00				898.808.000,00	-
29	Sekretariat DPRD	-							-	-				-	-
30	Kantor Camat Praya	-							-					-	-
31	Kantor Camat Praya Tengah	-							-					-	-
32	Kantor Camat Praya Barat	-							-					-	-
33	Kantor Camat Praya Barat Daya	-							-					-	-
34	Kantor Camat Praya Timur	-							-					-	-
35	Kantor Camat Pujut	-							-					-	-
36	Kantor Camat Janapria	-							-					-	-
37	Kantor Camat Kopang	-							-					-	-
38	Kantor Camat Batukiang	-							-					-	-
39	Kantor Camat Batukiang Utara	-							-					-	-
40	Kantor Camat Pringgarata	-							-					-	-
41	Kantor Camat Jonggat	-							-					-	-
42	Inspektorat Daerah	-							-					-	-
43	Badan Perencanaan, Penelitian dan Pengembangan	-							-					-	-
44	Badan Pengelolaan Pendapatan Daerah	-							-					-	-
45	Badan Pengelolaan Keuangan dan Aset Daerah	-							-					-	-
46	Badan Kepegawaian, Pendidikan dan Pelatihan	-							-					-	-
47	JUMLAH	2.785.742.000,00	-	107.800.000,00	-	-		-	2.893.542.000,00	898.808.000,00	107.800.000,00		-	1.006.608.000,00	1.886.934.000,00

PEMERINTAH KABUPATEN LOMBOK TENGAH
 DAFTAR DETAIL ENGINEERING DESIGN (DED)
 PER 31 DESEMBER 2020

(dalam Rupiah)

No	Uraian	SKPD	SALDO PER 31 DESEMBER 2020	Pengurangan				Penambahan		SALDO PER DESEMBER 2019
				Reklas ke Aset Tetap	Mutasi ke SKPD Lain	Koreksi	Di hibahkan	Reklas dari KIB (Aset Tetap)	DED baru, Dari Bajas dan Koreksi	
1	2	3	4	5	6		7	8	9	10
1	DINAS PENDIDIKAN	93.905.400,00								
	DED perencanaan pembangunan kantor Disdik		87.905.400,00					87.905.400,00		
	DED perencanaan penataan Halaman SMP 1 Praya Timur		6.000.000,00					6.000.000,00		
1	DINAS KESEHATAN	244.536.000,00								
	Perencanaan Pembangunan Puskesmas Batunyal		99.560.000,00						99.560.000,00	-
	Perencanaan Pembangunan Puskesmas Batujangk		99.560.000,00						99.560.000,00	
	Perencanaan Pemb/pustu		45.416.000,00					45.416.000,00		
2	DINAS PEKERJAAN UMUM DAN	-								
	Penyusunan DED Penyediaan Sarana dan Prasarana Air Bersih Paket I (2021)		-							-
	Penyusunan DED Penyediaan Sarana dan Prasarana Air Bersih Paket II (2021)		-							-
	Penyusunan DED Rehab Jaringan Irigasi Paket I (2021)		-							-
	Penyusunan DED Rehab Jaringan Irigasi Paket II (2021)		-							
	Penyusunan DED Peningkatan Jalan Paket I		-							
	Penyusunan DED Peningkatan Jalan Paket I 2019		-							
3	DINAS PERTANIAN	79.952.400,00	-							-
	Perencanaan Rehap Balai Penyuluh		79.952.400,00					79.952.400,00		-
4	DINAS PERMUKIMAN	91.979.000,00								
	Perencanaan PJU		91.979.000,00					91.979.000,00		-
5	DINAS TENAGA KERJA	154.030.800,00								
	DED Pembangunan gedung worksop		154.030.800,00					154.030.800,00		
6	DINAS PERHUBUNGAN	31.650.000,00								
	biaya perencanaan jalan desa bile tengak yang fisiknya tidak dilaksanakan karena alasan kemanan		31.650.000,00					18.900.000,00		12.750.000,00
7	KECAMATAN PRAYA	-								
	Pembangunan di Kelurahan Perapen		-	8.950.000,00						8.950.000,00
	Jumlah	696.053.600,00	696.053.600,00	8.950.000,00	-		-	484.183.600,00	199.120.000,00	21.700.000,00

PEMERINTAH KABUPATEN LOMBOK TENGAH
DAFTAR ASSET DALAM KONDISI RUSAK BERAT
PER 31 DESEMBER 2020

		PENAMBAHAN										PENGURANGAN										Saluran Default LO 2020		Raklas Akumulasi Penyusutan Asset Lain Ekstra		Raklas Akumulasi Penyusutan Asset Lain (RBS) ke TGR dalam Proses/ tahap us (t)		Raklas Akumulasi Penyusutan dari Asset Lain (Raklas) disorokkan ke mayarakat (+)		Raklas Akumulasi Penyusutan Asset Lain (TGR) dalam Proses KE RBS (+)		Akumulasi Penyusutan Yang di raklas dari Asset Tetap (+)		SALDO PER DESEMBER 2019 Audited	
No	SKPD	SALDO PER 31 DESEMBER 2020	Belanja Modal	Kapitalisasi	Raklasifikasi dari RBS B	Penyesuaian	Raklas dari TGR	Hibah	Raklas Ke Asset Tetap	Raklas dari RBS ke TGR	Penghapusan Asset Rusak berat	Mutasi ke provinsi	Penyesuaian	Ekstrakontabel	Koreksi Selisih Harga Jual dengan Nilai Proklamasi	Koreksi Kesalahan Tahun Sebelumnya	SALDO PER 31 DESEMBER 2020 sebelum penyusutan	Penyusutan s.d 2019	Beban Penyusutan Tahun 2019	Tambahan (Koreksi) Karena TGR Belum Di Catat	Koreksi	Kurang	Surplus	Defisit	18	19	20								
1	2	3	4	5	6	7	8	9	10	11	12	13	14	15	16	17	18	19	20	21	22	23	24	25	26	27	28	29	30						
1	Dinas Pendidikan	11.386.300.855,61	-	-	-	-	-	-	-	-	16.802.013.188,09	-	-	-	-	-	15.296.548.562,00	12.862.965.512,84	-	-	-	-	-	-	-	-	3.930.247.706,39	32.068.561.750,09							
2	Dinas Kesehatan	1.019.539.176,07	-	-	-	-	-	-	-	-	6.480.457.093,89	-	-	-	-	-	6.040.087.182,00	6.249.341.141,90	-	-	-	-	-	-	-	-	985.548.005,00	8.069.544.275,88							
3	Rumah Sakit Umum Daerah	617.196.079,39	-	-	-	-	-	-	-	-	2.416.104.273,00	-	-	-	-	-	19.860.035.147,39	21.673.843.341,00	-	-	-	-	-	-	-	-	19.263.730.065,00	22.297.030.420,39							
4	Dinas Pekerjaan Umum dan Penataan Ruang	-	-	-	-	-	-	-	-	-	1.159.142.366,37	-	-	-	-	-	562.035.000,00	1.616.280.520,00	-	-	-	5.000.000,00	-	1.049.245.520,00	109.896.846,37	562.035.000,00	1.721.177.366,37								
5	Dinas Perumahan dan Kawasan Permukiman	-	-	-	-	-	-	-	-	-	-	-	-	-	-	-	-	-	-	-	-	-	-	-	-	-	-	-							
6	Badan Kesatuan Bangsa dan Politik	-	-	-	-	-	-	-	-	-	591.070.000,00	-	-	-	-	-	-	589.670.000,00	-	-	-	-	-	-	1.400.000,00	-	591.070.000,00								
7	Sabhan Polisi Pamnazu Prata	-	-	-	-	-	-	-	-	-	75.825.000,00	-	-	-	-	-	3.000.000,00	78.825.000,00	-	-	-	-	-	-	-	3.000.000,00	78.825.000,00								
8	Badan Penanggulangan Bencana Daerah	-	-	-	-	-	-	-	-	-	82.100.000,00	-	-	-	-	-	-	79.823.335,00	-	-	-	1,00	-	2.276.666,00	-	82.100.000,00									
9	Timor Sosial	-	-	-	-	-	-	-	-	-	76.568.250,00	-	-	-	-	-	1.500.000,00	75.168.250,00	-	-	-	-	-	-	2.900.000,00	1.500.000,00	76.568.250,00								
10	Dinas Tenaga Kerja dan Transmigrasi	78.025.900,00	-	-	-	-	-	-	-	-	790.329.780,00	-	-	-	-	-	109.965.000,00	772.942.370,00	-	-	-	-	-	-	9.726.830,00	31.939.900,00	860.294.700,00								
11	Dinas Pemberdayaan Perempuan, Perlindungan Anak, Pengendalian Penduduk dan Keluarga Berencana	0,00	-	-	-	-	-	-	-	-	2.404.017.200,04	-	-	-	-	-	13.155.000,00	2.227.826.364,00	-	-	-	-	-	-	189.345.836,04	2.417.172.200,04									
12	Dinas Keluhan Pemangku	-	-	-	-	-	-	-	-	-	336.400.000,00	-	-	-	-	-	55.000.000,00	365.399.330,00	-	-	-	-	-	-	17.301.469,00	55.000.000,00	381.391.623,00								
13	Dinas Lingkungan Hidup	-	-	-	-	-	-	-	-	-	1.253.828.282,00	-	-	-	-	-	139.959.000,00	747.249.761,00	-	-	-	-	-	-	646.537.521,00	139.959.000,00	1.399.787.282,00								
14	Dinas Kependudukan dan Pencatatan Sipil	-	-	-	-	-	-	-	-	-	612.141.000,00	-	-	-	-	-	-	487.301.210,00	-	-	-	-	-	-	24.839.790,00	-	512.141.000,00								
15	Dinas Pemberdayaan Masyarakat dan Desa	4.158.722,67	-	-	-	-	-	-	-	-	669.894.472,99	-	0,33	-	-	-	19.476.166,67	678.963.475,82	-	-	-	-	-	-	6.348.441,17	15.317.444,00	689.370.639,99								
16	Dinas Kebudayaan	67.843.340,00	-	-	-	-	-	-	-	-	33.850.000,00	-	-	-	-	-	81.183.000,00	43.302.160,00	-	-	-	-	-	-	29.962.500,00	13.339.660,00	115.033.000,00								
17	Dinas Komunikasi dan Informatika	-	-	-	-	-	-	-	-	-	71.558.170,73	-	-	-	-	-	70.825.179,00	70.825.179,00	-	-	-	-	-	-	692.991,73	71.558.170,73									
18	Dinas Kesehatan, Usaha Kecil Menengah	-	-	-	-	-	-	-	-	-	136.359.719,00	-	-	-	-	-	99.000.000,00	232.525.386,00	-	-	-	-	-	-	1.833.333,00	99.000.000,00	234.358.719,00								
19	Dinas Perencanaan Model dan Pelaksanaan Ternakati Satu Petak	-	-	-	-	-	-	-	-	-	127.724.000,00	-	-	-	-	-	-	121.608.224,00	-	-	-	-	-	-	6.117.776,00	-	127.724.000,00								
20	Dinas Koperasi dan Usaha Kecil Menengah	-	-	-	-	-	-	-	-	-	41.274.000,00	-	-	-	-	-	-	34.362.934,00	-	-	-	-	-	-	6.911.066,00	-	41.274.000,00								
21	Dinas Perputakaan dan Kesenakan	-	-	-	-	-	-	-	-	-	489.569.750,00	-	-	-	-	-	15.150.000,00	482.675.084,00	-	-	-	-	-	-	17.541.666,00	15.150.000,00	510.216.750,00								
22	Dinas Kelautan dan Perikanan	38.674.014,00	-	-	-	-	-	-	-	-	349.836.686,00	-	-	-	-	-	92.911.000,00	379.948.236,00	-	-	-	-	-	-	318.711.249,00	54.236.986,00	443.247.666,00								
23	Dinas Peternakan	-	-	-	-	-	-	-	-	-	162.362.000,00	-	-	-	-	-	-	148.106.297,00	-	-	-	-	-	-	4.255.703,00	-	162.362.000,00								
24	Dinas Perikanan	27.294.837,00	-	-	-	-	-	-	-	-	1.928.192.400,00	-	-	-	-	-	46.001.700,00	1.891.011.181,00	-	-	-	-	-	-	54.880.082,00	17.706.963,00	1.913.134.100,00								
25	Dinas Perindustrian dan Perdagangan	119.566.250,00	-	-	-	-	-	-	-	-	61.815.000,00	-	-	-	-	-	232.575.000,00	173.333.750,00	-	-	-	-	-	-	1.500.000,00	113.018.750,00	294.390.000,00								
26	IKBN	-	-	-	-	-	-	-	-	-	-	-	-	-	-	-	-	-	-	-	-	-	-	-	-	-	-								
27	Dewan Perwakilan Rakyat Daerah	-	-	-	-	-	-	-	-	-	-	-	-	-	-	-	-	-	-	-	-	-	-	-	-	-	-								
28	Kepala Daerah dan Wakil Kepala Daerah	-	-	-	-	-	-	-	-	-	-	-	-	-	-	-	-	-	-	-	-	-	-	-	-	-	-								
29	Sekehter Daerah	323.333.404,00	-	-	-	-	-	-	-	-	3.933.480.470,00	-	-	-	-	-	2.906.516.425,97	6.463.636.917,97	-	-	-	-	-	-	3.877.452.796,00	56.027.674,00	2.966.183.021,97								
30	Sekehter DPRD	165.016,00	-	-	-	-	-	-	-	-	1.217.829.090,00	-	-	-	-	-	298.921.500,00	1.455.452.758,00	-	-	-	-	-	-	1.196.706.274,00	21.221.816,00	1.456.845.090,00								
31	Kantor Camat Praya	-	-	-	-	-	4.500.000,00	-	-	-	70.823.000,00	-	-	-	-	-	17.974.000,00	84.297.000,00	-	-	-	-	-	-	450.000,00	17.974.000,00	84.297.000,00								
32	Kantor Camat Praya Tengah	-	-	-	-	-	-	-	-	-	30.960.000,00	-	-	-	-	-	-	30.843.333,00	-	-	-	-	-	-	116.667,00	-	30.960.000,00								
33	Kantor Camat Praya Barat	-	-	-	-	-	-	-	-	-	75.165.000,00	-	-	-	-	-	-	75.063.230,00	-	-	-	-	-	-	101.770,00	-	75.165.000,00								
34	Kantor Camat Praya Barat Timur	-	-	-	-	-	-	-	-	-	65.917.700,00	-	-	-	-	-	25.000.000,00	115.772.700,00	-	-	-	-	-	-	5.144.908,00	25.000.000,00	120.917.700,00								
35	Kantor Camat Praya Barat	-	-	-	-	-	-	-	-	-	9.360.000,00	-	-	-	-	-	-	9.360.000,00	-	-	-	-	-	-	9.360.000,00	-	9.360.000,00								
36	Kantor Camat Praya Timur	1.454.165,00	-	-	-	-	-	-	-	-	74.854.800,00	-	-	-	-	-	3.800.000,00	75.530.474,00	-	-	-	-	-	-	1.670.211,00	2.345.835,00	78.654.850,00								
37	Kantor Camat Jember	14.546.960,00	-	-	-	-	-	-	-	-	125.225.180,00	-	-	-	-	-	71.564.000,00	177.965.180,00	-	-	-	-	-	-	4.264.167,00	87.077.448,00	196.784.190,00								
38	Kantor Camat Koro	-	-	-	-	-	-	-	-	-	26.210.000,00	-	-	-	-	-	6.500.000,00	32.520.000,00	-	-	-	-	-	-	797.500,00	6.500.000,00	32.710.000,00								
39	Kantor Camat Bantulan	-	-	-	-	-	-	-	-	-	28.950.000,00	-	-	-	-	-	16.500.000,00	17.301.666,00	-	-	-	-	-	-	24.516.666,00	16.500.000,00	20.450.000,00								
40	Kantor Camat Babatana Utara	-	-	-	-	-	25.000.000	-	-	-	49.894.000,00	-	-	-	-	-	49.894.000,00	44.181.488,00	-	-	-	-	-	-	5.712.512,00	23.625.000,00	49.894.000,00								
41	Kantor Camat Pripoparata	-	-	-	-	-	-	-	-	-	34.150.000,00	-	-	-	-	-	23.000.000,00	55.913.888,00	-	-	-	-	-	-	1.286.112,00	23.000.000,00	57.150.000,00								
42	Kantor Camat Jember	-	-	-	-	-	18.000.000	-	-	-	53.254.500,00	-	-	-	-	-	16.500.000,00	52.069.750,00	-	-	-	-	-	-	47.754.750,00	19.500.000,00	64.704.500,00								
43	Inspektat Daerah	-	-	-	-	-	-	-	-	-	132.271.005,60	-	-	-	-	1.500.000	24.000.000,00	145.044.505,60	-	-	-	-	-	-	11.296.500,00	15.175.000,00	197.771.005,60								
44	Badan Perencanaan, Penelitian dan Pengembangan Daerah	-	-	-	-	-	-	-	-	-	299.847.250,00	-	-	-	-	-	152.700.000,00	443.304.950,00	-	-	-	-	-	-	5.216.300,00	152.700.000,00	448.847.250,00								
45	Badan Pengkajian dan Pengembangan Kebijakan	35.321.429,72	-	-	-	-	-	-	-	-	121.999.022,72	-	-	-	-	-	48.000.000,00	133.083.843,00	-	-	-	-	-	-	12.678.870,28	169.999.022,72									
46	Badan Pengkajian Keuangan dan Asset Daerah	0,00	-	-	-	-	-	-	-	-	858.355.965,18	-	-	-	-	-	-	840.868.890,67	-	-	-	-	-	-	17.487.074,91	(0,00)	858.355.965,18								
47	Badan Kepegawaian, Pendidikan dan Pelatihan	-	-	-	-	-	-	-	-	-	178.760.454,00	-	-	-	-	-	-	175.143.786,00	-	-	-	-	-	-	3.616.668,00	-	178.760.454,00								
48		-	-	-	-	-	-	-	-	-	-	-	-	-	-	-	-	-	-	-	-	-	-	-	-	-	-								
	Jumlah	13.712.299.349,48	-	-	-	1.500.000,00	67.508.377,00	-	-	-	44.325.056.029,60	-	-	-	-	1.500.000,33	41.808.357.884,03	62.396.826.134,80	-	-	5.000.001,00	-	34.347.507.010,23	-	28.096.958.334,97	86.075.899.336,96									

PEMERINTAH KABUPATEN LOMBOK TENGAH
DAFTAR ASSET DALAM KONDISI RUSAK BERAT
PER 31 DESEMBER 2020

PENAMBAHAN			PENGURANGAN										Koreksi di LPE (penyusutan Extra)			Surplus/Defisit LO 2020		Rakus Akumulasi Penyusutan Asset Lain (RBS) ke TGR dan Ekstrakontab el	Rakus Akumulasi Penyusutan dari Asset Lain (Rakus dihapuskan ke mayarakat) (+)	Rakus Akumulasi Penyusutan Asset Lain (TGR) dalam Proses KE RBS (+)	Akumulasi Penyusutan Yang di hapus dari Asset Tetap (+)	Penyusutan s.d 2020	BALDO PER DESEMBER 2019 Audited												
No	SKPD	SALDO PER 31 DESEMBER 2020	Belanja Modal	Kapitalisasi	Rakusifikasi dari RBS	Penyesuaian	Rakus dan TGR	Hibah	Rakus Ke Asset Tetap	Rakus dari RBS ke TGR	Penghapusan Asset Rusak Berat	Mutasi ke provinsi	Penyesuaian	Ekstrakontab el	Koreksi Selisih Harga Jual dengan Nilai Protesan	Koreksi Kesalahan Tahun Sebelumnya	SALDO PER 31 DESEMBER 2020 sebelum penyusutan	Penyusutan s.d 2019	Beban Penyusutan Tahun 2019	Tambah (Koreksi) Karena TGR Belum Di Catat	Koreksi	Kurang	Surplus	Defisit	Rakus Akumulasi Penyusutan Asset Lain Ekstrakontab el	Rakus Akumulasi Penyusutan Asset Lain yang di hapus (-)	Rakus Akumulasi Penyusutan Asset Lain (RBS) ke TGR dalam Proses/ahap up (+)	Rakus Akumulasi Penyusutan Asset Lain (RBS) ke TGR dan Ekstrakontab el	Rakus Akumulasi Penyusutan dari Asset Lain (Rakus dihapuskan ke mayarakat) (+)	Rakus Akumulasi Penyusutan Asset Lain (TGR) dalam Proses KE RBS (+)	Akumulasi Penyusutan Yang di hapus dari Asset Tetap (+)	Penyusutan s.d 2020	BALDO PER DESEMBER 2019 Audited		
1	2	3	4	5	6	7	8	9	10	11	12	13	14	15	16	17	18	19	20	21	22	23	24	25	26	27	28	29	30	31	32	33	34	35	
1	Dinas Pendidikan	11.386.300.855,61	-	-	-	-	-	-	-	-	16.802.013.188,09	-	-	-	-	-	15.296.548.562,00	12.862.965.512,84	-	-	-	-	-	-	-	-	8.932.317.806,45	7.869.695.381,64	-	-	-	3.930.247.706,39	32.068.561.750,09	-	-
2	Dinas Kesehatan	1.019.539.176,07	-	-	-	-	-	-	-	-	6.480.457.093,88	-	-	-	-	-	6.040.087.182,00	6.249.341.141,90	-	-	-	-	-	-	-	-	5.663.793.135,97	585.548.005,93	-	-	-	8.089.544.275,88	8.089.544.275,88	-	-
3	Rumah Sakit Umum Daerah	617.196.079,39	-	-	-	-	-	-	-	-	2.416.104.273,00	-	-	-	-	-	19.880.035.147,39	21.673.843.341,00	-	-	-	-	-	-	-	-	2.416.104.273,00	19.267.739.069,00	-	-	-	22.297.039.420,39	-	-	-
4	Dinas Pekerjaan Umum dan Penataan Ruang	-	-	-	-	-	-	-	-	-	1.159.142.366,37	-	-	-	-	-	562.035.000,00	1.616.280.520,00	-	-	-	-	5.000.000,00	-	-	1.049.245.520,00	109.896.846,37	-	-	-	562.035.000,00	1.721.177.366,37	-	-	
5	Dinas Perumahan dan Kawasan Permukiman	-	-	-	-	-	-	-	-	-	-	-	-	-	-	-	-	-	-	-	-	-	-	-	-	-	-	-	-	-	-	-	-	-	
6	Badan Kesatuan Bangsa dan Politik	-	-	-	-	-	-	-	-	-	591.070.000,00	-	-	-	-	-	-	589.670.000,00	-	-	-	-	-	-	-	589.670.000,00	1.400.000,00	-	-	-	-	591.070.000,00	-	-	
7	Sabhan Polisi Pamnazu Prata	-	-	-	-	-	-	-	-	-	75.825.000,00	-	-	-	-	-	3.000.000,00	78.825.000,00	-	-	-	-	-	-	-	75.825.000,00	-	-	-	-	3.000.000,00	78.825.000,00	-	-	
8	Badan Penanggulangan Bencana Daerah	-	-	-	-	-	-	-	-	-	82.100.000,00	-	-	-	-	-	-	79.823.334,00	-	-	-	1,00	-	-	-	79.823.334,00	2.276.666,00	-	-	-	-	82.100.000,00	-	-	
9	Dinas Sosial	-	-	-	-	-	-	-	-	-	76.568.250,00	-	-	-	-	-	1.500.000,00	75.168.250,00	-	-	-	-	-	-	-	73.668.250,00	2.900.000,00	-	-	-	-	1.500.000,00	76.568.250,00	-	-
10	Dinas Tenaga Kerja dan Transmigrasi	78.025.500,00	-	-	-	-	-	-	-	-	790.329.780,00	-	-	-	-	-	-	109.965.000,00	772.942.370,00	-	-	-	-	-	-	740.002.870,00	9.726.830,00	-	-	-	-	31.939.900,00	860.294.700,00	-	-
11	Dinas Pemberdayaan Perempuan, Perlindungan Anak, Pengendalian Penduduk dan Keluarga Berencana	0,00	-	-	-	-	-	-	-	-	2.404.017.200,04	-	-	-	-	-	-	13.155.000,00	2.227.826.364,00	-	-	-	-	-	-	2.212.671.364,00	189.345.836,04	-	-	-	-	13.155.000,00	2.417.172.200,04	-	-
12	Dinas Kesehatan Peranti	-	-	-	-	-	-	-	-	-	336.400.000,00	-	-	-	-	-	55.000.000,00	365.399.330,00	-	-	-	-	-	-	-	319.198.531,00	17.201.469,00	-	-	-	-	55.000.000,00	381.391.623,00	-	-
13	Dinas Lingkungan Hidup	-	-	-	-	-	-	-	-	-	1.253.828.282,00	-	-	-	-	-	139.959.000,00	747.249.781,00	-	-	-	-	-	-	-	646.537.521,00	607.290.761,00	-	-	-	-	139.959.000,00	1.393.787.282,00	-	-
14	Dinas Kependudukan dan Pencatatan Sipil	-	-	-	-	-	-	-	-	-	612.141.000,00	-	-	-	-	-	-	487.301.210,00	-	-	-	-	-	-	-	487.301.210,00	24.839.790,00	-	-	-	-	612.141.000,00	-	-	
15	Dinas Pemberdayaan Masyarakat dan Desa	4.158.722,67	-	-	-	-	-	-	-	-	669.894.472,99	-	-	-	-	-	19.476.166,67	678.963.475,82	-	-	-	-	-	-	-	6.348.441,17	15.317.444,00	-	-	-	-	599.370.639,99	-	-	
16	Dinas Kebudayaan	67.843.340,00	-	-	-	-	-	-	-	-	33.850.000,00	-	-	-	-	-	81.183.000,00	43.302.180,00	-	-	-	-	-	-	-	29.962.500,00	15.033.000,00	-	-	-	-	13.399.660,00	15.033.000,00	-	-
17	Dinas Komunikasi dan Informatika	-	-	-	-	-	-	-	-	-	71.558.170,73	-	-	-	-	-	-	70.825.179,00	70.825.179,00	-	-	-	-	-	-	692.991,73	71.568.170,73	-	-	-	-	71.568.170,73	-	-	
18	Dinas Koperasi, Usaha Kecil dan Menengah	-	-	-	-	-	-	-	-	-	136.359.719,00	-	-	-	-	-	99.000.000,00	232.525.386,00	-	-	-	-	-	-	-	1.833.333,00	234.358.719,00	-	-	-	-	99.000.000,00	234.358.719,00	-	-
19	Dinas Perencanaan Model dan Pelaksanaan Ternakati Satu Petri	-	-	-	-	-	-	-	-	-	127.724.000,00	-	-	-	-	-	-	121.608.224,00	-	-	-	-	-	-	-	121.608.224,00	6.117.776,00	-	-	-	-	127.724.000,00	-	-	
20	Dinas Kependidikan dan Kebudayaan	-	-	-	-	-	-	-	-	-	41.274.000,00	-	-	-	-	-	-	34.362.934,00	-	-	-	-	-	-	-	34.362.934,00	6.911.066,00	-	-	-	-	41.274.000,00	-	-	
21	Dinas Perhubungan	38.674.014,00	-	-	-	-	-	-	-	-	495.069.750,00	-	-	-	-	-	15.150.000,00	492.675.084,00	-	-	-	-	-	-	-	477.525.084,00	17.041.669,00	-	-	-	-	15.150.000,00	510.216.750,00	-	-
22	Dinas Perhubungan	-	-	-	-	-	-	-	-	-	349.836.686,00	-	-	-	-	-	92.911.000,00	370.948.236,00	-	-	-	-	-	-	-	316.711.249,00	32.925.417,00	-	-	-	-	349.836.686,00	442.247.666,00	-	-
23	Dinas Perhubungan	-	-	-	-	-	-	-	-	-	162.362.000,00	-	-	-	-	-	-	148.106.297,00	-	-	-	-	-	-	-	148.106.297,00	4.255.703,00	-	-	-	-	162.362.000,00	-	-	
24	Dinas Perhubungan	27.294.837,00	-	-	-	-	-	-	-	-	1.698.192.489,00	-	-	-	-	-	4.568.162.700,00	1.891.272.792,00	-	-	-	-	-	-	-	1.891.272.792,00	54.688.940,00	-	-	-	-	1.891.272.792,00	-	-	
25	Dinas Perhubungan	119.566.250,00	-	-	-	-	-	-	-	-	61.815.000,00	-	-	-	-	-	232.575.000,00	173.333.750,00	-	-	-	-	-	-	-	1.500.000,00	1.500.000,00	-	-	-	-	113.018.750,00	294.390.000,00	-	-
26	Dinas Perhubungan	-	-	-	-	-	-	-	-	-	-	-	-	-	-	-	-	-	-	-	-	-	-	-	-	-	-	-	-	-	-	-	-		
27	Dinas Perhubungan	-	-	-	-	-	-	-	-	-	-	-	-	-	-	-	-	-	-	-	-	-	-	-	-	-	-	-	-	-	-	-	-		
28	Dinas Perhubungan	-	-	-	-	-	-	-	-	-	-	-	-	-	-	-	-	-	-	-	-	-	-	-	-	-	-	-	-	-	-	-	-		
29	Dinas Perhubungan	-	-	-	-	-	-	-	-	-	-	-	-	-	-	-	-	-	-	-	-	-	-	-	-	-	-	-	-	-	-	-	-		
30	Dinas Perhubungan	-	-	-	-	-	-	-	-	-	-	-	-	-	-	-	-	-	-	-	-	-	-	-	-	-	-	-	-	-	-	-	-		
31	Dinas Perhubungan	-	-	-	-	-	-	-	-	-	-	-	-	-	-	-	-	-	-	-	-	-	-	-	-	-	-	-	-	-	-	-	-		
32	Dinas Perhubungan	-	-	-	-	-	-	-	-	-	-	-	-	-	-	-	-	-	-	-	-	-	-	-	-	-	-	-	-	-	-	-	-		
33	Dinas Perhubungan	-	-	-	-	-	-	-	-	-	-	-	-	-	-	-	-	-	-	-	-	-	-	-	-	-	-	-	-	-	-	-	-		
34	Dinas Perhubungan	-	-	-	-	-	-	-	-	-	-	-	-	-	-	-	-	-	-	-	-	-	-	-	-	-	-	-	-	-	-	-	-		
35	Dinas Perhubungan	-	-	-	-	-	-	-	-	-	-	-	-	-	-	-	-	-	-	-	-	-	-	-	-	-	-	-	-	-	-	-	-		
36	Dinas Perhubungan	-	-	-	-	-	-	-	-	-	-	-	-	-	-	-	-	-	-	-	-	-	-	-	-	-	-	-	-	-	-	-	-		
37	Dinas Perhubungan	-	-	-	-	-	-	-	-	-	-	-	-	-	-	-	-	-	-	-	-	-	-	-	-	-	-	-	-	-	-	-	-		
38	Dinas Perhubungan	-	-	-	-	-	-	-	-	-	-	-	-	-	-	-	-	-	-	-	-	-	-	-	-	-	-	-	-	-	-	-	-		
39	Dinas Perhubungan	-	-	-	-	-	-	-	-	-	-	-	-	-	-	-	-	-	-	-	-	-	-	-	-	-	-	-	-	-	-	-	-		
40	Dinas Perhubungan	-	-	-	-	-	-	-	-	-	-	-	-	-	-	-	-	-	-	-	-	-	-	-	-	-	-	-	-	-	-	-	-		
41	Dinas Perhubungan	-	-	-	-	-	-	-	-	-	-	-	-	-	-	-	-	-	-	-	-	-	-	-	-	-	-	-	-	-	-	-	-		
42	Dinas Perhubungan	-	-	-	-	-	-	-	-	-	-	-	-	-	-	-	-	-	-	-	-	-	-	-	-	-	-	-	-	-	-	-	-		
43	Dinas Perhubungan	-	-	-	-	-	-	-	-	-	-	-	-	-	-	-	-	-	-	-	-	-	-	-	-	-	-	-	-	-	-	-	-		
44	Dinas Perhubungan	-	-	-	-	-	-	-	-	-	-	-	-	-	-	-	-	-	-	-	-	-	-	-	-	-	-	-	-	-	-	-	-		

Lampiran XVg : PERATURAN DAERAH
 Nomor : Tahun 2018
 Tanggal :

PEMERINTAH KABUPATEN LOMBOK TENGAH
 DAFTAR BARANG YANG DISERAHKAN KEPADA MASYARAKAT
 PER 31 DESEMBER 2020

(dalam rupiah)

No	SKPD	Saldo Per 31 Desember 2020	PENAMBAHAN					PENGURANGAN							Saldo per 31 Desember 2020 sebelum penyusutan	Penyusutan s/d th 2019	Koreksi di LPE	Penyusutan s.d 2020	Saldo per Desember 2019 Audited
			Belanja Modal	Kapitalisasi	Reklasifikasi	Penyesuaian	Koreksi kesalahan Tahun sebelumnya	Ke SKPD Lain	Reklas Ke Aset RB	Penghapusan Aset	Dihisankan ke masyarakat (belum ada NDR)	Penyesuaian	Koreksi Selisih Harga Jual dengan Nilai Realisasi	Koreksi Kesalahan Tahun Sebelumnya					
1	2	3	4	5	6	7	8	9	10	11	12	13	14	15	4	17	18	5	6
1	Dinas Pertanian	-													-	-		-	-
2	Sekretariat Daerah	317.493.328,00													1.639.136.000,00	1.321.642.672,00		1.321.642.672,00	1.639.136.000,00
	Jumlah	317.493.328,00			-										1.639.136.000,00	1.321.642.672,00	-	1.321.642.672,00	1.639.136.000,00

PEMERINTAH KABUPATEN LOMBOK TENGAH
DAFTAR UTANG PFK
PER 31 DESEMBER 2020 DAN 2019

(dalam rupiah)

NO	Uraian	SKPD	Per 31 Des 2020	Debet				Kredit			Per 31 Des 2019
				Koreksi	Penghapusan	pembayaran	Jumlah	Koreksi	Invoice/ dipersamakan	Jumlah	
1	2	3	4	5	6	7	8	9	10	11	12
1	- Utang Jamkes		-	-	-	-	-	-	-	-	-
	SETDA		-		-		-	-	-	-	-
	BPKAD		-		-		-	-	-	-	-
2	- Utang TASPEN	BPKAD	-		-		-	-	-	-	
3	- Utang PPh		21.974.683,00	-	-	23.009.481,00	23.009.481,00	-	21.974.683,00	21.974.683,00	23.009.481,00
	DIKES		21.421.735,00		-	19.141.594,00	19.141.594,00		21.421.735,00	21.421.735,00	19.141.594,00
	RSUD		-			3.867.887,00	3.867.887,00			-	3.867.887,00
	BPBD		552.948,00		-		-		552.948,00	552.948,00	-
			-		-		-			-	-
4	- Utang PPn	BPBD	655.272,00		-	9.623.171,00	9.623.171,00		655.272,00	655.272,00	9.623.171,00
5	- Utang PFK Lainnya	PPKD	3.238.191,00		-		-		3.238.191,00	3.238.191,00	-
		PPKD	58.488.941,00				-		58.488.941,00	58.488.941,00	
		DISDIK(BOS)	1.105.850.554,13				-		1.105.850.554,13	1.105.850.554,13	
	TOTAL		1.190.207.641,13	-	-	32.632.652,00	32.632.652,00	-	84.357.087,00	25.868.146,00	32.632.652,00

PEMERINTAH KABUPATEN LOMBOK TENGAH
DAFTAR PENDAPATAN DITERIMA DIMUKA
PER 31 DESEMBER 2020 dan 2019

(dalam rupiah)

NO	URAIAN	SKPD	Per 31 Des 2020	Debet			Kredit			Per 31 Des 2019
				Koreksi	Pendapatan LO	Jumlah	MoU Baru	Koreksi	Jumlah	
1	Pendapatan Diterima Dimuka atas Pajak Reklame	BAPENDA	445.095.814,00		330.608.051,00	330.608.051,00	445.095.814,00	-	445.095.814,00	330.608.051,00
2	Pendapatan di terima dimuka atas Retribusi pemakaian kekayaan daerah-Sewa Tanah Pendopo	BPKAD	37.916.666,67		13.000.000,00	13.000.000,00		-	-	50.916.666,67
3	Pendapatan di terima dimuka atas Retribusi pemakaian kekayaan daerah-Sewa Tanah Disdik	BPKAD	36.291.666,67		13.000.000,00	13.000.000,00		-	-	49.291.666,67
4	Pendapatan di terima dimuka atas Retribusi pemakaian kekayaan daerah-Sewa Tanah Ketejer	BPKAD	-		416.666,67	416.666,67		-	-	416.666,67
5	Pendapatan di terima dimuka atas Retribusi pemakaian kekayaan daerah-Sewa Tanah Kp Jawa	BPKAD	(0,00)		291.666,67	291.666,67		-	-	291.666,67
6	Pendapatan di terima dimuka atas Retribusi Pemak Kekay Da Sewa Lokasi ATM	SETDA	1.979.166,67		4.750.000,00	4.750.000,00		-	-	6.729.166,67
7	Pendapatan di terima dimuka atas Retribusi Pemak Kekay Da Sewa Kolam Ikan	Disikan	-		8.333.333,33	8.333.333,33		-	-	8.333.333,33
8	Pendapatan di terima dimuka atas Retribusi IMTA	DISNAKER	266.243.146,56		417.894.322,78	417.894.322,78	563.778.319,34	-	563.778.319,34	120.359.150,00
9	Pendapatan diterima dimuka atas Lain2 PAD yg sah - Sewa Lahan ATM BRI	RSUD	-			-	-	-	-	-
10	Pendapatan diterima dimuka atas Lain2 PAD yg sah Sewa Lahan ATM Mandiri	RSUD	5.002.500,00		12.006.000,00	12.006.000,00	-	-	-	17.008.500,00
11	Pendapatan diterima dimuka atas Lain2 PAD yg sah Sewa Lahan ATM NTB	RSUD	7.000.000,00		12.000.000,00	12.000.000,00	-	-	-	19.000.000,00
12	Pendapatan diterima dimuka atas Lain2 PAD yang sah-Jasa Pelayanan	RSUD	1.026.984.100,00			-	1.026.984.100,00		1.026.984.100,00	-
	TOTAL		1.826.513.060,56	-	812.300.040,45	812.300.040,45	2.035.858.233,34	-	2.035.858.233,34	602.954.867,67

PEMERINTAH KABUPATEN LOMBOK TENGAH
DAFTAR UTANG BELANJA PEGAWAI
PER 31 DESEMBER 2020 DAN 2019

(dalam rupiah)

No	SKPD	SALDO PER 31 DESEMBER 2020	Debet				Kredit			SALDO PER 31 DESEMBER 2019
			Koreksi	Pembayaran	Penghapusan	Jumlah	Koreksi	Invoice/ dipersamakan	Jumlah	
1	2	3	4	5	6	7	8	9	10	11
1	Dinas Pendidikan	71.982.535,00		119.835.295,00		119.835.295,00		71.982.535,00	71.982.535,00	119.835.295,00
2	Dinas Kesehatan	42.833.672,00		407.453,00		407.453,00		42.833.672,00	42.833.672,00	407.453,00
3	Rumah Sakit Umum Daerah	5.000.000,00	242.514,00	18.854.890,00		19.097.404,00	-	5.000.000,00	5.000.000,00	19.097.404,00
4	Dinas Pekerjaan Umum dan Penataan Ruang	4.753.375,00				-		4.753.375,00	4.753.375,00	-
5	Dinas Perumahan dan Kawasan Pemukiman	-				-			-	-
6	Badan Kesatuan Bangsa dan Politik	-				-			-	-
7	Satuan Polisi Pamong Praja	3.052.357,00				-		3.052.357,00	3.052.357,00	-
8	Badan Penanggulangan Bencana Daerah	-				-			-	-
9	Dinas Sosial	669.480,00		1.803.402,00		1.803.402,00		669.480,00	669.480,00	1.803.402,00
10	Dinas Tenaga Kerja dan Transmigrasi	-		-		-			-	-
11	Dinas Pemberdayaan Perempuan, Perlindungan Anak, Pengendalian Penduduk dan Keluarga Berencana	-		700.445,00		700.445,00			-	700.445,00
12	Dinas Ketahanan Pangan	-		-		-			-	-
13	Dinas Lingkungan Hidup	-		-		-			-	-
14	Dinas Kependudukan dan Pencatatan Sipil	3.736.813,00		-		-		3.736.813,00	3.736.813,00	-
15	Dinas Pemberdayaan Masyarakat dan Desa	-		-		-			-	-
16	Dinas Perhubungan	-		-		-			-	-
17	Dinas Komunikasi dan Informatika	-		-		-			-	-
18	Dinas Koperasi, Usaha Kecil Menengah	-		-		-			-	-
19	Dinas Penanaman Modal dan Pelayanan Terpadu Satu Pintu	-		-		-			-	-
20	Dinas Kepemudaan dan Olahraga	-		-		-			-	-
21	Dinas Perpustakaan dan Kearsipan	-		-		-			-	-
22	Dinas Kelautan dan Perikanan	-		-		-			-	-
23	Dinas Pariwisata dan Kebudayaan	8.361.036,00		-		-		8.361.036,00	8.361.036,00	-
24	Dinas Pertanian	13.942.741,00		30.276.338,00		30.276.338,00		13.942.741,00	13.942.741,00	30.276.338,00
25	Dinas Perindustrian dan Perdagangan	-		-		-			-	-
26	PPKD	-		-		-			-	-
27	Dewan Perwakilan Rakyat Daerah	-		-		-			-	-
28	Kepala Daerah dan Wakil Kepala Daerah	-		-		-			-	-
29	Sekretariat Daerah	4.826.900,00		1.812.892,00		1.812.892,00		4.826.900,00	4.826.900,00	1.812.892,00
30	Sekretariat DPRD	-		-		-			-	-
31	Kantor Camat Praya	-		291.381,00		291.381,00			-	291.381,00
32	Kantor Camat Praya Tengah	-		-		-			-	-
33	Kantor Camat Praya Barat	-		-		-			-	-
34	Kantor Camat Praya Barat Daya	-		-		-			-	-
35	Kantor Camat Praya Timur	-		-		-			-	-
36	Kantor Camat Pujut	-		-		-			-	-
37	Kantor Camat Janapria	-		-		-			-	-
38	Kantor Camat Kopang	-		-		-			-	-
39	Kantor Camat Batukliang	-		-		-			-	-
40	Kantor Camat Batukliang Utara	-		-		-			-	-
41	Kantor Camat Pringgarata	-		-		-			-	-
42	Kantor Camat Jonggat	-		-		-			-	-
43	Inspektorat Daerah	9.108.306,00		4.649.120,00		4.649.120,00		9.108.306,00	9.108.306,00	4.649.120,00
44	Badan Perencanaan, Penelitian dan Pengembangan Daerah	-		-		-			-	-
45	Badan Pengelolaan Pendapatan Daerah	333.949.937,00		818.036.722,00		818.036.722,00		333.949.937,00	333.949.937,00	818.036.722,00
46	Badan Pengelolaan Keuangan dan Aset Daerah	-		-		-			-	-
47	Badan Kepegawaian, Pendidikan dan Pelatihan	1.836.627,00		-		-		1.836.627,00	1.836.627,00	-
	Jumlah	504.053.779,00	242.514,00	996.667.938,00	-	996.910.452,00	-	504.053.779,00	504.053.779,00	996.910.452,00

PEMERINTAH KABUPATEN LOMBOK TENGAH
DAFTAR UTANG BELANJA BARANG DAN JASA
PER 31 DESEMBER 2020 dan 2019

NO	SKPD	UTANG BELANJA BARANG DAN JASA Per 31 Desember 2020	UTANG LISTRIK	UTANG AIR	UTANG TELEPON	UTANG JASA PELAYANAN	UTANG BELANJA KAWAT/FAXMILI/INTE RNET	UTANG ALAT KESEHATAN PAKAI HABIS	UTANG BELANJA BAHAN KESEHATAN	UTANG BELANJA OBAT - OBATAN	JASA LAINNYA	Dekor	Sewa Alat Praktik	Penggandaan	ATK	Makanan	UTANG BELANJA Surat Kabar	UTANG BELANJA PEMELIHARAAN	UTANG BARANG YANG DISERAH KPD MASYARAKAT	UTANG BELANJA BARANG DAN JASA Per 31 Desember 2019
1	2	3	4	5	6	7	8	9	10	11	12	13	14	15	17	18	20	20	21	22
1	Dinas Pendidikan	7.063.850,00	3.248.649,00				3.815.201,00													-
2	Dinas kesehatan	113.178.662,00		10.699.830,00		102.478.832,00														72.708.776,00
3	Rumah sakit umum daerah	18.551.923.665,87	125.419.435,00	147.640,00	7.069.278,00	7.152.085.400,06	51.700.000,00	871.064.478,00	528.381.000,00	8.291.751.387,81	817.474.932,00	42.822.675,00	2.148.520,00	43.718.500,00	109.843.000,00	313.691.920,00	450.000,00	194.155.500,00		10.767.768.064,55
4	Dinas pekerjaan umum dan perataan ruang	90.054.633,00	70.104.233,00																19.950.400,00	23.041.260,00
5	Dinas perumahan dan kawasan permukiman	8.439.028,00	4.588.478,00	1.049.300,00			2.801.250,00													11.820.959,00
6	Badan kesatuan bangsa dan politik	-																		57.800,00
7	Satuan polisi pamong praja	311.200,00		311.200,00																697.600,00
8	Badan penanggulangan bencana daerah	2.091.892,50	1.531.732,50	108.660,00			451.500,00													3.779.188,00
9	Dinas sosial	2.688.153,00	1.937.453,00	127.200,00			623.500,00													1.628.722,00
10	Dinas tenaga kerja dan transmigrasi	7.110.491,00	5.972.491,00	1.138.000,00																-
11	Dinas pemberdayaan perempuan, perlindungan anak, pengendalian penduduk, dan kb	-	-																	-
12	Dinas ketahanan pangan	1.472.292,00	645.892,00	166.100,00	660.300,00															886.748,00
13	Dinas lingkungan hidup	3.233.960,00		2.385.320,00	78.140,00		770.500,00													3.431.883,00
14	Dinas kependudukan dan catatan sipil	3.809.126,00	2.231.126,00				1.578.000,00													11.558.982,00
15	Dinas pemberdayaan masyarakat dan desa	1.256.590,00		51.200,00	34.070,00		1.171.320,00													1.428.890,00
16	Dinas perhubungan	1.008.393.797,00	1.006.697.589,00	167.960,00			1.528.248,00													3.226.971,00
17	Dinas komunikasi dan informatika	-					-													-
18	Dinas koperasi, usaha kecil menengah	-																		967.195,00
19	Dinas penanaman modal pelayanan perizinan terpadu satu	855.460,00		855.460,00																-
20	Dinas kepemudaan dan olahraga	2.774.772,00	34.000,00	2.740.772,00																672.686,00
21	Dinas perpustakaan dan kearsipan	4.876.074,00	1.331.624,00	265.200,00			3.279.250,00													-
22	Dinas kelautan dan perikanan	-																		-
23	Dinas kebudayaan dan pariwisata	1.669.001,00					1.669.001,00													-
24	Dinas pertanian dan peternakan	11.321.033,00	2.345.214,00	3.771.190,00			5.204.629,00													-
25	Dinas perindustrian dan perdagangan	-																		1.075.415,00
26	Pejabat pengelola keuangan daerah	-																		-
27	Dewan perwakilan rakyat daerah	-																		-
28	Kepala daerah dan wakil kepala daerah	-																		-
29	Sekretariat daerah	49.327.058,00	29.493.314,00	501.890,00			19.331.854,00													58.857.737,00
30	Sekretariat DPRD	19.214.280,00	18.805.942,00	368.900,00	39.438,00															25.041.936,00
31	Kecamatan Praya	2.508.877,00	659.617,00	582.280,00			1.267.000,00													34.000,00
32	Kecamatan Praya Tengah	1.962.261,00	783.761,00	524.000,00			654.500,00													1.097.448,00
33	Kecamatan Praya Barat	803.156,00	509.796,00	293.360,00																723.863,00
34	Kecamatan Praya Barat Daya	-																		-
35	Kecamatan Praya Timur	1.210.236,00	381.176,00	279.060,00			550.000,00													643.195,00

NO	SKPD	UTANG BELANJA BARANG DAN JASA Per 31 Desember 2020	UTANG LISTRIK	UTANG AIR	UTANG TELEPON	UTANG JASA PELAYANAN	UTANG BELANJA KAWAT/FAXMILI/INTE RNET	UTANG ALAT KESEHATAN PAKAI HABIS	UTANG BELANJA BAHAN KESEHATAN	UTANG BELANJA OBAT - OBATAN	JASA LAINNYA	Dekor	Sewa Alat Praktik	Penggandaan	ATK	Makanan	UTANG BELANJA Surat Kabar	UTANG BELANJA PEMELIHARAAN	UTANG BARANG YANG DISERAH KPD MASYARAKAT	UTANG BELANJA BARANG DAN JASA Per 31 Desember 2019
1	2	3	4	5	6	7	8	9	10	11	12	13	14	15	17	18	20	20	21	22
36	Kecamatan pujut	63.560,00		63.560,00																73.560,00
37	Kecamatan janapria	-																		-
38	Kecamatan kopang	782.062,00	311.562,00				470.500,00													722.654,00
39	Kecamatan batukliang	488.000,00	433.750,00	54.250,00																-
40	Kecamatan batukliang utara	755.120,00	317.420,00	127.200,00			310.500,00													-
41	Kecamatan pringgarata	735.908,00	673.348,00	62.560,00																788.517,00
42	Kecamatan jonggat	161.500,00		161.500,00																1.214.779,50
43	inspektorat daerah	2.000.400,00					2.000.400,00													5.647.017,00
44	Badan perencanaan, penelitian dan pengembangan daerah		412.706,00	72.000,00																5.389.266,00
45	Badan pengelolaan pendapatan daerah	3.843.000,00	-	506.600,00			3.336.400,00													2.182.250,00
46	Badan pengelolaan keuangan dan aset daerahpendapatan daerah	2.181.450,00					2.181.450,00													2.093.300,00
47	Badan kepegawainan pendidikan dan pelatihan	484.706,00	412.706,00	72.000,00																5.664.959,00
	TOTAL	19.909.045.254,37	1.279.283.014,50	27.654.172,00	7.881.226,00	7.254.564.232,06	104.695.003,00	871.064.478,00	528.381.000,00	8.291.751.387,81	817.474.932,00	42.822.675,00	2.148.520,00	43.718.500,00	109.843.000,00	313.691.920,00	450.000,00	194.155.500,00	19.950.400,00	11.014.925.621,05

**PEMERINTAH KABUPATEN LOMBOK TENGAH
DAFTAR UTANG BELANJA MODAL
PER 31 DESEMBER 2020 DAN 2019**

(dalam rupiah)

No.	TAHUN	SKPD	Rekanan	Objek Belanja	Uraian	31-Des-20	Debet				Kredit			31-Des-19
							Koreksi	Penghapusan/Kompensasi	Pembayaran	Jumlah	Koreksi	Invoice/dipersamakan/pengyesuaian	Jumlah	
1	2	3			4	5	6	7	8	9	10	11	12	13
1	Th 2019	PU		Gedung dan Bangunan	Selisih Kemajuan Fisik dan Realisasi Keuangan Pembangunan rumah dinas bupati	716.658.813,62			-	-		53.080.464,62	53.080.464,62	663.578.349,00
2	Th 2019	PU		Gedung dan Bangunan	Selisih Kemajuan Fisik dan Realisasi Keuangan Pembangunan GOR	914.570.850,20			-	-		299.889.835,20	299.889.835,20	614.681.015,00
3	Th 2019	PU		Gedung dan Bangunan	Selisih Kemajuan Fisik dan Realisasi Keuangan Pembangunan pasar jelojok	-	11.060.725.275,00		3.686.866.439,11	14.747.591.714,11			-	14.747.591.714,11
4	Th 2019	RSUD		Peralatan Mesin	Pembelian peralatan dan mesin kesehatan	-			132.761.985,00	132.761.985,00			-	132.761.985,00
5	Th 2019	RSUD		Jalan n Jaringan	Pengadaan jaringan gas medik	-			568.210.000,00	568.210.000,00			-	568.210.000,00
6	Th 2020	PU		Gedung dan Bangunan	Pekerjaan interior kantor bupati	185.000.000,00				-		185.000.000,00	185.000.000,00	-
7	Th 2020	CAMAT PRAYA		Gedung dan Bangunan	Pembangunan Aula Kelurahan Prapen	115.954.006,00				-		115.954.006,00	115.954.006,00	-
8	Th 2020	PU		Gedung dan Bangunan	Pembangunan Kantor Camat	547.642.459,00				-		547.642.459,00	547.642.459,00	-
					Jumlah	2.479.826.128,82	11.060.725.275,00	0,00	4.387.838.424,11	15.448.563.699,11	0,00	1.201.566.764,82	1.201.566.764,82	16.726.823.063,11



PEMERINTAH KABUPATEN LOMBOK TENGAH
RUMAH SAKIT UMUM DAERAH KAB. LOMBOK TENGAH
MUTASI HUTANG
SAMPAI DENGAN 31 DESEMBER 2020

NO	URAIAN	PERUSAHAAN	31-Des-19	Mutasi Kurang		Mutasi Tambah		31-Des-20
				Koreksi Lebih Saji	Pembayaran Utang	Koreksi Kurang Saji	Utang 2020	
	UTANG BELANJA		11.487.837.453,55	288.656.854,07	14.781.899.501,00	3.633.104.588,52	18.506.537.978,87	18.556.923.665,87
A	UTANG BELANJA PEGAWAI APBD		19.097.404,00	242.514,00	18.854.890,00	-		-
B	UTANG BELANJA PEGAWAI BLUD		-	-	-	-	5.000.000,00	5.000.000,00
	1 Honor Pembimbing Dokter Muda		-					-
	2 Honor Kesra jaga IGD		-					-
	3 Honor Kesra jaga ICU		-					-
	4 Insentif gaji dokter Spesialis						5.000.000,00	5.000.000,00
C	UTANG BELANJA BARANG DAN JASA BLUD		10.767.768.064,55	288.414.340,07	14.062.072.626,00	3.633.104.588,52	18.501.537.978,87	18.551.923.665,87
	5 Utang Alkes Habis Pakai	PT KARYA PRATAMA	-					-
	6 Utang Alkes Habis Pakai	PT RIZKY EDUCALAB	445.930.000,00		445.930.000,00			-
	7 Utang Alkes Habis Pakai (Mata)	PT UNIVERSAL STAR MULTILINK	18.524.000,00	18.524.000,00				-
	8 Utang Bahan Medis Habis Pakai	PT IDS MEDICAL SYSTEM	-					-
	9 Utang Bahan Medis Habis Pakai	PT MITRA SEJATI MEDIKA	74.750.974,00	16.399.764,00	58.351.210,00			-
	10 Utang Bahan Medis Habis Pakai	EDY CLEO	-					-
	11 Utang Bahan Medis Habis Pakai	PT MITRA SEJATI MEDIKA	-					-
	12 Utang Bahan Medis Habis Pakai	PT COBRA DENTAL	539.000,00		539.000,00			-
	13 Utang Bahan Medis Habis Pakai	PT TRISTANISA GLOBAL INDONESIA	13.255.000,00		13.255.000,00			-
	14 Utang Bahan Medis Habis Pakai	PT RIDHO ILAHI	121.264.500,00		121.264.500,00			-
	15 Utang Bahan Medis Habis Pakai	PT MERAPI UTAMA	34.714.000,00		34.714.000,00			-
	16 Utang Bahan Medis Habis Pakai	PT SUMBER CAHAYAKU	371.141.000,00		371.141.000,00			-
	17 Utang Bahan Medis Habis Pakai	PT RIZKY EDUCALAB	693.124.000,00		693.124.000,00			-
	18 Utang Bahan Medis Habis Pakai	PT BERKEMBANG SELARAS	77.468.000,00		77.468.000,00			-
	19 Utang Bahan Medis Habis Pakai	PT PANCARAYA KRISMANDIRI			12.608.475,00	12.608.475,00		-
	20 Utang Bahan Medis Habis Pakai	PT BINTANG MANDIRI MEDICA			3.648.000,00	3.648.000,00		-
	21 Utang Obat	PT MILLENIUM PHARMACON	86.094.000,00		108.484.000,00	22.390.000,00		-
	22 Utang Obat	PT PENTA VALENT	104.727.000,00		104.727.000,00			-
	23 Utang Obat	PT INDOPRIMA BIONET	30.096.000,00		30.096.000,00			-
	24 Utang Obat	PT BINA SAN PRIMA	-					-
	25 Utang Obat	PT GALOE HUSADA F.	58.931.000,00		58.931.000,00			-
	26 Utang Obat	PT PARIT PADANG GLOBAL	412.572.500,00	742.500,00	504.699.000,00	92.869.000,00		-
	27 Utang Obat	PT KEBAYORAN PHARMA	10.178.850,00	10.178.850,00				-
	28 Utang Obat	PT INDOFARMA GLOBAL MEDIKA	39.629.000,00		39.629.000,00			-

NO	URAIAN	PERUSAHAAN	31-Des-19	Mutasi Kurang		Mutasi Tambah		31-Des-20
				Koreksi Lebih Saji	Pembayaran Utang	Koreksi Kurang Saji	Utang 2020	
29	Utang Obat	PT MERAPI UTAMA P.	282.128.000,00		282.128.000,00			-
30	Utang Obat	PT SAPTA SARI TAMA	-		1.721.500,00	1.721.500,00		-
31	Utang Obat	PT DOS NI ROHA	23.855.000,00		29.052.500,00	5.197.500,00		-
32	Utang Obat	PT ENSEVAL PUTRA	90.328.000,00		90.328.000,00			-
33	Utang Obat	PT ANUGERAH PHARMINDO LESTARI	177.055.800,00	2.032.800,00	175.023.000,00			-
34	Utang Obat	PT RAJAWALI NUSINDO	25.008.516,00		25.788.504,00	779.988,00		-
35	Utang Obat	PT TRI SAPTA JAYA	260.506.000,00		260.506.000,00			-
36	Utang Obat	PT MENSA BINA SUKSES	62.063.000,00	3.751.000,00	58.312.000,00			-
37	Utang Obat	PT PARIT PADANG GLOBAL	-					-
38	Utang Oksigen	PT Bayu Bangun Sakti	379.565.146,00		379.565.146,00			-
39	Utang Droping Darah	PMI LOMBOK TIMUR	-					-
40	Utang Bahan makanan Basah	CV Zahwa Cahaya Mandiri	-		85.680.000,00	85.680.000,00		-
41	Utang Bahan makanan Kering	CV Zahwa Cahaya Mandiri	-		68.517.000,00	68.517.000,00		-
42	Utang Bahan Habis Pakai Gizi	CV JAYA ABADI	80.500.000,00		80.500.000,00			-
43	Utang Penggantian Pasien		-					-
44	Pengolahan Limbah Bahan Medis Habis Pakai	PT Putra Restu Ibu Abadi			67.484.687,00	67.484.687,00		-
45	Utang Tagihan Rek. Air	PDAM	1.670.040,00		1.670.040,00			-
46	Utang Tagihan Rek. Listrik	PLN PERSERO	97.187.700,00		97.191.200,00	3.500,00		-
47	Utang Tagihan Rek. Telepon	PT TELEKOM	6.944.344,00		6.944.344,00			-
48	Utang Langganan Surat Kabar	RADAR LOMBOK	-		380.000,00	380.000,00		-
49	Utang Tagihan Internet SIMRS	PT INDONESIA COMNETS PLUS	-					-
50	PENGENDALIAN HAMA DAN SERANGGA DES 2019	CV BRIGADE	-		3.850.000,00	3.850.000,00		-
51	Utang Jasa Kebersihan	PT. SRI SULI LESTARI	-					-
52	Utang Cetak Rekam Medik	CV. Dwi Tunggal	214.428.000,00		307.266.525,00	92.838.525,00		-
53	Utang Penggandaan	TOKO AGUNG	-		3.407.000,00	3.407.000,00		-
54	Utang Penggandaan	TUCH FOTOCOPY	-					-
55	Utang Makan Minum Rapat	Koperasi Karyawan RSUD Praya	-					-
56	Utang Pemeliharaan Dental Unit	PT PARAMA PUTRI SADINA	3.047.000,00		3.047.000,00			-
57	Utang Pemeliharaan Mesin AC	UD DUA PUTRI	-		74.992.500,00	74.992.500,00		-
58	Utang Pemeliharaan Printer Radiologi	PT RIZKY EDUCALAB	-					-
59	Utang Insentif IFRS dan IGM		0,00					0,00
60	Utang JP Umum		831.156.770,03	1.372.629,03	829.784.141,00			(0,00)
61	Utang JP Bansos Jan - Nov 2019		73.379.827,23		98.919.661,00	25.539.833,77		-

NO	URAIAN	PERUSAHAAN	31-Des-19	Mutasi Kurang		Mutasi Tambah		31-Des-20
				Koreksi Lebih Saji	Pembayaran Utang	Koreksi Kurang Saji	Utang 2020	
62	Utang JP Bansos Des 2019					16.246.518,00		16.246.518,00
63	Utang JP Jampersal 2019		502.970.152,04	862.151,04	502.108.001,00			-
64	Utang JP Jampersal Des 2019 Susulan					25.339.169,00		25.339.169,00
65	Utang JP BPJS		5.063.035.945,25	234.550.646,00	7.805.082.407,00	2.976.597.107,75		-
66	Utang R APOTIK / IFRS		-		44.116.065,00	44.116.065,00		-
67	Premi Asuransi Kes Des 2019				98.220,00	98.220,00		-
68	Utang Tagihan Rek. Air	PDAM					147.640,00	147.640,00
69	Utang Tagihan Rek. Listrik	PLN PERSERO					125.419.435,00	125.419.435,00
70	Utang Tagihan Internet	PT TELEKOM					7.069.278,00	7.069.278,00
71	Alat Kesehatan Habis Pakai	KIMIA FARMA					617.045.000,00	617.045.000,00
72	Alat Kesehatan Habis Pakai	RIZKI EDUCALABE					139.966.812,00	139.966.812,00
73	Alat Kesehatan Habis Pakai	PT MITRA SEJATI MEDIKA					55.714.917,00	55.714.917,00
74	Alat Kesehatan Habis Pakai	PT BINTANG MANDIRI MEDICA					54.533.000,00	54.533.000,00
75	Alat Kesehatan Habis Pakai	PT SURGIKA ALKESINDO					3.804.749,00	3.804.749,00
76	Bahan Medis Habis Pakai	PT TRISTANISA GLOBAL INDONESIA					39.022.500,00	39.022.500,00
77	Bahan Medis Habis Pakai	PT RIDHO ILAHI FARMA					285.319.580,00	285.319.580,00
78	Bahan Medis Habis Pakai	PT MERAPI UTAMA PHARMA					137.572.450,00	137.572.450,00
79	Bahan Medis Habis Pakai	PT SUMBER CAHAYAKU PUTRI					153.161.000,00	153.161.000,00
80	Bahan Medis Habis Pakai	PT RIZKI EDUCALAB					710.623.000,00	710.623.000,00
81	Bahan Medis Habis Pakai	PT MILLENIUM PHARMACON INTER					65.887.000,00	65.887.000,00
82	Bahan Medis Habis Pakai	PT ENSEVAL PUTERA MEGATRADING					134.632.000,00	134.632.000,00
83	Bahan Medis Habis Pakai	PT PARIT PADANG GLOBAL					94.006.570,00	94.006.570,00
84	Bahan Medis Habis Pakai	PT INDOFARMA GLOBAL MANDIRI					23.833.000,00	23.833.000,00
85	Bahan Medis Habis Pakai	PT PHARMA LAB MEDIKA					37.400.000,00	37.400.000,00
86	Bahan Medis Habis Pakai	PT DEXA ARFINDO PRATAMA					3.127.300,00	3.127.300,00
87	Bahan Medis Habis Pakai	PT JAYADI MITRA SEJAHTERA					30.000.000,00	30.000.000,00
88	Bahan Medis Habis Pakai	PT PANCARAYA KRISMANDIRI					24.987.750,00	24.987.750,00
89	Bahan Medis Habis Pakai	KIMIA FARMA					374.563.000,00	374.563.000,00
90	Bahan Medis Habis Pakai	PT ADITYA TARUNA BAJANG					7.000.000,00	7.000.000,00
91	Bahan Medis Habis Pakai	PT ALEXA MEDICA					872.977,00	872.977,00
92	Obat-obatan	KIMIA FARMA					766.042.644,00	766.042.644,00
93	Obat-obatan	PT MILLENIUM PHARMACON					476.214.857,54	476.214.857,54
94	Obat-obatan	PT PENTA VALENT					326.568.000,00	326.568.000,00
95	Obat-obatan	PT INDOFARMA GLOBAL MANDIRI					196.403.000,00	196.403.000,00
96	Obat-obatan	PT DOS NI ROHA					4.201.774,00	4.201.774,00
97	Obat-obatan	PT BINA SAN PRIMA					25.373.260,00	25.373.260,00
98	Obat-obatan	PT ENSEVAL PUTERA					448.385.709,00	448.385.709,00
99	Obat-obatan	PT MERAPI UTAMA PHARMA					189.890.300,00	189.890.300,00
100	Obat-obatan	PT ANUGERAH PHARMINDO LESTARI					68.021.000,00	68.021.000,00
101	Obat-obatan	PT ANUGERAH ARGON MEDIKA					510.024.738,27	510.024.738,27

NO	URAIAN	PERUSAHAAN	31-Des-19	Mutasi Kurang		Mutasi Tambah		31-Des-20
				Koreksi Lebih Saji	Pembayaran Utang	Koreksi Kurang Saji	Utang 2020	
102	Obat-obatan	PT RAJAWALI NUSINDO					45.604.547,00	45.604.547,00
103	Obat-obatan	PT TRI SAPTA JAYA					70.091.417,00	70.091.417,00
104	Obat-obatan	PT MENSA BINA SUKSES					50.266.700,00	50.266.700,00
105	Obat-obatan	PT PARIT PADANG GLOBAL					216.281.300,00	216.281.300,00
106	Obat-obatan	PT INDOFARMA GLOBAL MANDIRI					85.046.457,00	85.046.457,00
107	Obat-obatan	PT KEBAYORAN PHARMA					146.891.000,00	146.891.000,00
108	Obat-obatan	PT UNITED DICO CITAS					429.060.000,00	429.060.000,00
109	Obat-obatan	PT DEXA ARFINDO PRATAMA					38.610.000,00	38.610.000,00
110	Obat-obatan	PT DAYA MUDA AGUNG					21.451.100,00	21.451.100,00
111	Obat-obatan	PT TEMPO					11.205.000,00	11.205.000,00
112	Obat-obatan	PT GALOEH HUSADA FARMA					79.915.000,00	79.915.000,00
113	Obat-obatan	CV BAYU BANGUN SAKTI					1.964.195.457,00	1.964.195.457,00
114	Penggantian Pasien(Bahan Habis Pakai Kesehatan)						17.848.000,00	17.848.000,00
115	Pengolahan Limbah Medis B3	PT PUTRA RESTU IBU ABADI					620.627.932,00	620.627.932,00
116	Bahan Habis Pakai Umum	CV JAYA ABADI					394.326.000,00	394.326.000,00
117	Bahan Habis Pakai Gizi	CV JAYA ABADI					116.207.000,00	116.207.000,00
118	Dekorasi dan Publikasi	UD VEKTOR					42.822.675,00	42.822.675,00
119	Biaya Sewa Alat Praktik	PT MB CITRA MEDIKA					2.148.520,00	2.148.520,00
120	Penggandaan nov-des 20	UD SINAR UTAMA					43.718.500,00	43.718.500,00
121	Pemeliharaan Alat Kesehatan	PT BAYU BANGU SAKTI					4.950.000,00	4.950.000,00
122	Pemeliharaan AC	UD DUA PUTRI					8.475.500,00	8.475.500,00
123	Makanan Basah Sept -Okto 20	CV ZAHWA CAHAYA MANDIRI					133.450.000,00	133.450.000,00
124	Makanan Kering Sept-Des 20	CV JAYA ABADI					165.672.000,00	165.672.000,00
125	Makan dan Minum Pasien	PT ENSEVAL MEGATRADING					11.959.200,00	11.959.200,00
126	Makan dan Minum Pasien	TOKO MIROTA					2.610.720,00	2.610.720,00
127	Alat Tulis Kantor 20	CV JAYA ABADI					109.843.000,00	109.843.000,00
128	Surat Kabar	RADAR LOMBOK					450.000,00	450.000,00
129	Pemeliharaan Bangunan	CV LOMBOK SERVICE					180.730.000,00	180.730.000,00
130	Internet	ICON +				8.800.000,00	42.900.000,00	51.700.000,00
131	Jasa Keamanan Des 20	PT SAKRA JAYA UTAMA					45.000.000,00	45.000.000,00
132	Jasa Kebersihan Des 20	PT SRI SULI LESTARI					151.847.000,00	151.847.000,00
133	Utang JP BPJS 2020						5.861.995.235,93	5.861.995.235,93
134	Utang JP Umum 2020						1.248.504.477,13	1.248.504.477,13
135	JP JAMPERSAL 2020						-	-
136	JP BANSOS 2020						-	-
D	UTANG BELANJA MODAL BLUD		700.971.985,00	-	700.971.985,00	-	-	-
137	Gedung dan Bangunan		-					-
138	Peralatan dan Mesin	CV MD MEDIKA	33.030.000,00		33.030.000,00			-
139	Peralatan dan Mesin	PT BINTANG ANUGERAH CA.	89.431.985,00		89.431.985,00			-
140	Peralatan dan Mesin	PT RIDHO ILAHI	10.300.000,00		10.300.000,00			-

NO		URAIAN	PERUSAHAAN	31-Des-19	Mutasi Kurang		Mutasi Tambah		31-Des-20
					Koreksi Lebih Saji	Pembayaran Utang	Koreksi Kurang Saji	Utang 2020	
	141	Jalan, Irigasi dan Jaringan	CV BAYU BANGUN SAKTI	568.210.000,00		568.210.000,00			-
									-
E		UTANG JANGKA PENDEK LAINNYA BLUD		-					-
									-
		TOTAL HUTANG		11.487.837.453,55	288.656.854,07	14.781.899.501,00	3.633.104.588,52	18.506.537.978,87	18.556.923.665,87

**Rekap Saldo Kas Di Bendahara BOS
Per 31 Desember 2020**

No	Nama Sekolah	Kecamatan	Kas Di Bendahara BOS Pada Rek. Giro Bank	Kas Di Bendahara BOS Dalam Bentuk Uang Tunai		Jumlah Kas Di Bendahara BOS Dalam Bentuk Uang Tunai	Total Kas Di Bendahara BOS
				Uang Tunai	FPK Reguler+Apkin		
1	3	3	4	5	6	7=5+6	8=4+7
A	SEKOLAH DASAR NEGERI		867.304.497,54	-	821.585.035,13	821.585.035,13	1.688.889.532,67
1	SDN TOJONG - OJONG	Kec. Batukliang	1.601.910,00	-	-	-	1.601.910,00
2	SD NEGERI DASAN BARU TAMPAKSIRIN	Kec. Batukliang	1.394.095,00	-	-	-	1.394.095,00
3	SD NEGERI BENENG	Kec. Batukliang	1.023.323,00	-	-	-	1.023.323,00
4	SD NEGERI PAJANGAN	Kec. Batukliang	992.836,00	-	1.168.500,00	1.168.500,00	2.161.336,00
5	SD NEGERI SURABAYA	Kec. Batukliang	888.760,00	-	4.732.500,00	4.732.500,00	5.621.260,00
6	SD NEGERI GUNUNG AMUK	Kec. Batukliang	838.104,00	-	-	-	838.104,00
7	SDN 1 MANTANG	Kec. Batukliang	896.071,00	-	-	-	896.071,00
8	SDN PERESAK	Kec. Batukliang	858.398,00	-	850.000,00	850.000,00	1.708.398,00
9	SD NEGERI TUNDUNG	Kec. Batukliang	1.087.073,00	-	-	-	1.087.073,00
10	SD NEGERI Otak Desa	Kec. Batukliang	925.994,00	-	82.500,00	82.500,00	843.494,00
11	SDN TANAK EMBANG	Kec. Batukliang	1.223.007,00	-	-	-	1.223.007,00
12	SD NEGERI KEMBANG KERANG	Kec. Batukliang	797.104,00	-	3.154.500,00	3.154.500,00	3.951.604,00
13	SD NEGERI BEBER	Kec. Batukliang	898.585,00	-	690.909,00	690.909,00	1.589.494,00
14	SD NEGERI PENAKAK	Kec. Batukliang	2.139.278,00	-	1.506.900,00	1.506.900,00	3.646.178,00
15	SD NEGERI PAGUTAN	Kec. Batukliang	928.049,00	-	-	-	928.049,00
16	SD N BATU LUMBUNG	Kec. Batukliang	867.586,00	-	-	-	867.586,00
17	SD NEGERI 1 LENDANG TAMPEL	Kec. Batukliang	797.464,00	-	-	-	797.464,00
18	SD N 1 SANGKAWANA	Kec. Batukliang	898.088,00	-	-	-	898.088,00
19	SD NEGERI 2 LENDANG TAMPEL	Kec. Batukliang	480.209,00	-	-	-	480.209,00
20	SD NEGERI 3 MANTANG	Kec. Batukliang	811.885,00	-	3.787.000,00	3.787.000,00	4.598.885,00
21	SD NEGERI MERTAK PAOK	Kec. Batukliang	892.000,00	-	-	-	892.000,00
22	SD NEGERI 2 SANGKAWANA	Kec. Batukliang	582.517,00	-	1.054.650,00	1.054.650,00	1.637.167,00
23	SD N MERTAK KESAMBIK	Kec. Batukliang	1.866.270,00	-	-	-	1.866.270,00
24	SD NEGERI DASAN LEKONG	Kec. Batukliang	400.818,00	-	-	-	400.818,00
25	SDN LEKONG MADI	Kec. Batukliang	217.645,00	-	177.000,00	177.000,00	394.645,00
26	SD N MERTAK WARENG	Kec. Batukliang	933.916,00	-	-	-	933.916,00
27	SD NEGERI 2 TUNJANG	Kec. Batukliang	1.298.008,00	-	3.600.000,00	3.600.000,00	4.898.008,00
28	SDN REPOK PUYUNG	Kec. Batukliang	30.871.222,00	-	-	-	30.871.222,00
29	SD NEGERI PENYENGAK	Kec. Batukliang	342.034,00	-	-	-	342.034,00
30	SD NEGERI AIK DAREK	Kec. Batukliang	32.659.470,00	-	-	-	32.659.470,00
31	SDN PAOK KUNING	Kec. Batukliang	573.107,00	-	-	-	573.107,00
32	SD N SAPIT	Kec. Batukliang	916.778,00	-	38.000,00	38.000,00	954.778,00
33	SDN SADE	Kec. Batukliang	780.702,00	-	-	-	780.702,00
34	SD NEGERI BARABALI	Kec. Batukliang	1.904.522,00	-	-	-	1.904.522,00
35	SDN 2 MANTANG	Kec. Batukliang	1.678.588,00	-	1.969.253,00	1.969.253,00	3.647.841,00
36	SD NEGERI LENDANG DODA	Kec. Batukliang	638.304,00	-	-	-	638.304,00
37	SD NEGERI BAJUR	Kec. Batukliang	843.059,00	-	-	-	843.059,00
38	SD NEGERI PONDOK PANDE	Kec. Batukliang	712.528,00	-	1.411.364,00	1.411.364,00	2.123.892,00
39	SD NEGERI TAMPAK SIRING	Kec. Batukliang	687.908,00	-	-	-	687.908,00
40	SD NEGERI 1 TUNJANG	Kec. Batukliang	742.582,00	-	1.554.220,00	1.554.220,00	2.296.802,00
41	SDN Lendang Terong	Kec. Batukliang	792.352,00	-	1.031.000,00	1.031.000,00	1.823.352,00
42	SD NEGERI SUBAHNALA	Kec. Batukliang	999.005,00	-	-	-	999.005,00
43	SD NEGERI MONTONG GERIA	Kec. Batukliang	697.190,00	-	204.000,00	204.000,00	901.190,00
44	SD NEGERI 1 SELEBUNG	Kec. Batukliang	1.191.796,00	-	-	-	1.191.796,00
45	SD NEGERI 2 SELEBUNG	Kec. Batukliang	684.280,00	-	-	-	684.280,00
46	SD NEGERI TERATAK	Kec. Batukliang Uta	1.047.120,45	-	4.608.969,68	4.608.969,68	5.656.090,13
47	SD NEGERI SEGANTENG	Kec. Batukliang Uta	578.862,00	-	4.239.068,00	4.239.068,00	4.817.930,00
48	SD NEGERI KUMBAK	Kec. Batukliang Uta	929.255,00	-	625.455,00	625.455,00	1.554.710,00
49	SD NEGERI RANGKEP	Kec. Batukliang Uta	138.599,00	-	338.000,00	338.000,00	476.599,00
50	SD NEGERI PERSIL	Kec. Batukliang Uta	115.967,00	-	1.937.000,00	1.937.000,00	2.052.967,00
51	SD NEGERI TANAK BEAK	Kec. Batukliang Uta	463.465,00	-	444.500,00	444.500,00	907.965,00
52	SD NEGERI KARANG SIDEMEN	Kec. Batukliang Uta	586.134,00	-	2.077.069,00	2.077.069,00	2.663.203,00
53	SD NEGERI PEMOTOH TENGAH	Kec. Batukliang Uta	692.049,00	-	-	-	692.049,00
54	SD NEGERI SELEWAT	Kec. Batukliang Uta	8.069.194,00	-	-	-	8.069.194,00
55	SD NEGERI PEMOTOH BARAT	Kec. Batukliang Uta	262.963,00	-	-	-	262.963,00
56	SD NEGERI KETANGGA	Kec. Batukliang Uta	420.988,00	-	991.900,00	991.900,00	1.412.888,00
57	SD NEGERI JENGGUAR	Kec. Batukliang Uta	276.027,00	-	-	-	276.027,00
58	SD NEGERI REPUK SINTUNG BARAT	Kec. Batukliang Uta	244.997,00	-	991.900,00	991.900,00	1.236.897,00
59	SD NEGERI PEMASIR	Kec. Batukliang Uta	748.990,00	-	-	-	748.990,00
60	SD NEGERI PETIKUS	Kec. Batukliang Uta	589.203,00	-	-	-	589.203,00
61	SD NEGERI AIK BERIK	Kec. Batukliang Uta	621.846,00	-	3.062.821,00	3.062.821,00	3.684.667,00
62	SD NEGERI DAPUR	Kec. Batukliang Uta	536.506,00	-	5.866.990,36	5.866.990,36	6.403.496,36
63	SD NEGERI GELOGOR	Kec. Batukliang Uta	966.518,00	-	-	-	966.518,00
64	SDN MESORAN	Kec. Batukliang Uta	275.992,00	-	-	-	275.992,00
65	SD NEGERI REBAN BURUNG	Kec. Batukliang Uta	505.680,00	-	5.461.092,00	5.461.092,00	5.966.772,00
66	SDN GUNUNG BOROK	Kec. Batukliang Uta	562.049,00	-	-	-	562.049,00
67	SD NEGERI GUBUK MAKAM	Kec. Batukliang Uta	569.682,00	-	-	-	569.682,00
68	SD NEGERI LANTAN	Kec. Batukliang Uta	851.971,00	-	1.741.610,00	1.741.610,00	2.593.581,00
69	SD NEGERI MAS MAS	Kec. Batukliang Uta	760.754,00	-	-	-	760.754,00
70	SD NEGERI LINGKOK LIMA	Kec. Batukliang Uta	2.541.441,00	-	219.363,00	219.363,00	2.760.804,00
71	SD NEGERI SEKEDEK	Kec. Batukliang Uta	1.314.922,00	-	-	-	1.314.922,00
72	SD NEGERI SENURUS	Kec. Batukliang Uta	251.958,00	-	-	-	251.958,00
73	SD NEGERI SELAK AIK	Kec. Batukliang Uta	928.217,00	-	6.680.548,00	6.680.548,00	7.608.765,00
74	SDN RERANTEK	Kec. Batukliang Uta	182.995,00	-	26.890,91	26.890,91	209.885,91

No	Nama Sekolah	Kecamatan	Kas Di Bendahara BOS Pada Rek. Giro Bank	Kas Di Bendahara BOS Dalam Bentuk Uang Tunai		Jumlah Kas Di Bendahara BOS Dalam Bentuk Uang Tunai	Total Kas Di Bendahara BOS
				Uang Tunai	FPK Reguler+Apkin		
1	3	3	4	5	6	7=5+6	8=4+7
75	SD NEGERI SETILING	Kec. Batukliang Utara	5.754.768,00		3.938.505,00	3.938.505,00	9.693.273,00
76	SD NEGERI TANAK BENGAN	Kec. Batukliang Utara	203.121,00		2.239.567,00	2.239.567,00	2.442.688,00
77	SDN TAMBING KEKEQ	Kec. Batukliang Utara	102.550,00		-	-	102.550,00
78	SDN REPOK MONTE	Kec. Batukliang Utara	121.090,00		299.600,00	299.600,00	420.690,00
79	SD NEGERI 1 SELEBUNG	Kec. Janapria	612.074,00		-	-	612.074,00
80	SD NEGERI SADAH	Kec. Janapria	688.074,00		1.568.900,00	1.568.900,00	2.256.974,00
81	SD NEGERI 1 JEMBE	Kec. Janapria	1.077.323,00		1.819.462,00	1.819.462,00	2.896.785,00
82	SD NEGERI 1 LANGKO	Kec. Janapria	534.939,00		605.945,82	605.945,82	1.140.884,82
83	SD NEGERI 2 BAKAN	Kec. Janapria	2.203.307,00		1.870.685,00	1.870.685,00	4.073.992,00
84	SD NEGERI 1 JANAPRIA	Kec. Janapria	1.158.070,00		-	-	1.158.070,00
85	SD NEGERI JANGO	Kec. Janapria	338.757,00		1.980.015,00	1.980.015,00	2.318.772,00
86	SD NEGERI KEBON SANGKOR	Kec. Janapria	2.058.718,00		1.550.590,91	1.550.590,91	3.609.308,91
87	SD NEGERI BERANI	Kec. Janapria	1.107.539,00		4.275.547,00	4.275.547,00	5.383.086,00
88	SD NEGERI 2 SELEBUNG	Kec. Janapria	390.536,00		1.252.428,75	1.252.428,75	1.642.964,75
89	SD NEGERI BATU KEMBAR	Kec. Janapria	464.034,00		725.606,00	725.606,00	1.189.640,00
90	SD NEGERI 1 BAKAN	Kec. Janapria	1.209.157,00		1.413.131,00	1.413.131,00	2.622.288,00
91	SD NEGERI PENANDAK	Kec. Janapria	500.450,00		1.801.456,00	1.801.456,00	2.301.906,00
92	SD NEGERI 2 BERANGAH	Kec. Janapria	837.135,00		562.909,00	562.909,00	1.400.044,00
93	SD NEGERI KEMIRI	Kec. Janapria	2.370.209,00		2.627.885,00	2.627.885,00	4.998.094,00
94	SD NEGERI SONDO	Kec. Janapria	210.552,00		1.622.500,00	1.622.500,00	1.833.052,00
95	SD NEGERI BILE PENANGGAK	Kec. Janapria	669.459,00		4.510.827,00	4.510.827,00	5.180.286,00
96	SD NEGERI 1 KEREMBONG	Kec. Janapria	2.149.194,00		-	-	2.149.194,00
97	SD NEGERI PENAMBONG	Kec. Janapria	561.150,00		895.452,00	895.452,00	1.456.602,00
98	SD NEGERI PERIGI	Kec. Janapria	499.070,00		1.239.726,00	1.239.726,00	1.738.796,00
99	SD NEGERI 2 JANAPRIA	Kec. Janapria	903.023,00		-	-	903.023,00
100	SD NEGERI 2 Langko	Kec. Janapria	1.127.592,00		1.004.012,36	1.004.012,36	2.131.604,36
101	SD NEGERI 2 Lekor	Kec. Janapria	659.605,00		1.092.000,00	1.092.000,00	1.751.605,00
102	SD NEGERI DURIAN	Kec. Janapria	641.080,00		969.864,00	969.864,00	1.610.944,00
103	SD NEGERI 1 PENDEM	Kec. Janapria	815.750,00		2.400.288,00	2.400.288,00	3.216.038,00
104	SD NEGERI 2 JEMBE	Kec. Janapria	92.606,00		941.880,00	941.880,00	1.034.486,00
105	SD NEGERI NUNANG	Kec. Janapria	684.628,00		677.182,00	677.182,00	1.361.810,00
106	SD NEGERI DASAN TERES	Kec. Janapria	637.105,00		228.356,36	228.356,36	865.461,36
107	SD NEGERI MENYIUH	Kec. Janapria	492.744,00		-	-	492.744,00
108	SD NEGERI LOANG MAKAL	Kec. Janapria	687.484,00		630.530,00	630.530,00	1.318.014,00
109	SD NEGERI PRAKO	Kec. Janapria	826.047,00		5.487.119,00	5.487.119,00	6.313.166,00
110	SD NEGERI JANGKA	Kec. Janapria	626.946,00		794.890,00	794.890,00	1.421.836,00
111	SD NEGERI BANGKA	Kec. Janapria	431.402,00		239.300,00	239.300,00	670.702,00
112	SD NEGERI LINGKUK BUAK	Kec. Janapria	678.271,00		509.543,00	509.543,00	1.187.814,00
113	SD NEGERI TIBU SISOK	Kec. Janapria	830.191,00		846.731,82	846.731,82	1.676.922,82
114	SD N MONTONG BAGEK	Kec. Janapria	806.595,00		-	-	806.595,00
115	SD NEGERI LINGKOK BUNUT	Kec. Janapria	830.733,00		844.659,00	844.659,00	1.675.392,00
116	SD NEGERI 2 PENDEM	Kec. Janapria	574.932,00		930.344,00	930.344,00	1.505.276,00
117	SD NEGERI MONTONG TANGIS	Kec. Janapria	627.749,00		-	-	627.749,00
118	SD NEGERI JANGGAWANA	Kec. Janapria	885.246,00		-	-	885.246,00
119	SD NEGERI TAKEN AKEN	Kec. Janapria	1.116.482,00		922.317,00	922.317,00	2.038.799,00
120	SD NEGERI PEMANTEK	Kec. Janapria	1.837.511,00		-	-	1.837.511,00
121	SD NEGERI JURING	Kec. Janapria	514.687,00		1.003.580,00	1.003.580,00	1.518.267,00
122	SD NEGERI STUTA	Kec. Janapria	659.792,00		966.000,00	966.000,00	1.625.792,00
123	SD NEGERI 2 KEREMBONG	Kec. Janapria	963.916,00		1.808.335,00	1.808.335,00	2.772.251,00
124	SD NEGERI Ambat	Kec. Janapria	1.189.543,00		1.618.193,00	1.618.193,00	2.807.736,00
125	SD NEGERI LIWUNG	Kec. Janapria	583.402,00		4.496.455,00	4.496.455,00	5.079.857,00
126	SD NEGERI 1 LEKOR	Kec. Janapria	913.664,00		2.728.660,00	2.728.660,00	3.642.324,00
127	SD N SENGKEREK	Kec. Janapria	535.543,00		350.000,00	350.000,00	885.543,00
128	SD NEGERI KENYALU	Kec. Janapria	106.089,00		-	-	106.089,00
129	SD N 1 PERINA	Kec. Jonggat	687.535,00		1.110.543,00	1.110.543,00	1.798.078,00
130	SD NEGERI 2 BONJERUK	Kec. Jonggat	809.696,00		4.072.727,00	4.072.727,00	4.882.423,00
131	SD NEGERI BATUTULIS	Kec. Jonggat	641.174,00		1.410.000,00	1.410.000,00	2.051.174,00
132	SD NEGERI AIK AMPAT	Kec. Jonggat	1.019.154,00		-	-	1.019.154,00
133	SD NEGERI 1 BONJERUK	Kec. Jonggat	602.237,00		1.206.364,00	1.206.364,00	1.808.601,00
134	SD NEGERI JERENENG	Kec. Jonggat	675.641,00		4.816.515,10	4.816.515,10	5.492.156,10
135	SD NEGERI 3 PUYUNG	Kec. Jonggat	781.881,00		772.773,00	772.773,00	1.554.654,00
136	SD NEGERI 2 GEMEL	Kec. Jonggat	1.005.089,00		3.636.271,00	3.636.271,00	4.641.360,00
137	SD NEGERI DASAN SEBELEK	Kec. Jonggat	673.021,00		3.508.221,00	3.508.221,00	4.181.242,00
138	SD NEGERI OTAK DESA	Kec. Jonggat	525.568,00		1.941.000,00	1.941.000,00	2.466.568,00
139	SD N 1 UBUNG	Kec. Jonggat	1.565.225,00		-	-	1.565.225,00
140	SD NEGERI Peresak	Kec. Jonggat	141.890,00		470.000,00	470.000,00	611.890,00
141	SD NEGERI BUNCALANG	Kec. Jonggat	538.275,00		2.781.818,00	2.781.818,00	3.320.093,00
142	SD NEGERI BUNSAMBANG	Kec. Jonggat	638.127,00		-	-	638.127,00
143	SD N MERTAK	Kec. Jonggat	799.846,00		2.313.000,00	2.313.000,00	3.112.846,00
144	SD NEGERI 3 NYEROT	Kec. Jonggat	714.921,00		-	-	714.921,00
145	SD NEGERI TIMUK GAWAH	Kec. Jonggat	1.090.046,00		-	-	1.090.046,00
146	SD NEGERI Dasan Lekong	Kec. Jonggat	857.032,00		5.324.300,00	5.324.300,00	6.181.332,00
147	SD NEGERI 1 LABULIA	Kec. Jonggat	955.908,00		2.939.573,00	2.939.573,00	3.895.481,00
148	SD NEGERI 1 JELANTIK	Kec. Jonggat	555.547,00		596.205,00	596.205,00	1.151.752,00
149	SD NEGERI 2 JELANTIK	Kec. Jonggat	514.470,00		544.856,36	544.856,36	1.059.326,36
150	SD NEGERI 2 UBUNG	Kec. Jonggat	696.803,00		2.486.294,00	2.486.294,00	3.183.097,00
151	SD NEGERI 2 PENGENJEK	Kec. Jonggat	2.074.286,00		-	-	2.074.286,00
152	SD NEGERI EMBUNG DUDUK	Kec. Jonggat	756.226,00		2.552.625,00	2.552.625,00	3.308.851,00
153	SD NEGERI TANDEK	Kec. Jonggat	671.490,00		-	-	671.490,00
154	SD NEGERI BUNPEDEK	Kec. Jonggat	722.236,00		1.524.727,00	1.524.727,00	2.246.963,00

No	Nama Sekolah	Kecamatan	Kas Di Bendahara BOS Pada Rek. Giro Bank	Kas Di Bendahara BOS Dalam Bentuk Uang Tunai		Jumlah Kas Di Bendahara BOS Dalam Bentuk Uang Tunai	Total Kas Di Bendahara BOS
				Uang Tunai	FPK Reguler+Apkin		
1	3	3	4	5	6	7=5+6	8=4+7
155	SD NEGERI 1 GEMEL	Kec. Jonggat	839.299,00		-	-	839.299,00
156	SD NEGERI SURABAYA	Kec. Jonggat	726.929,00		4.005.263,00	4.005.263,00	4.732.192,00
157	SDN DASAN BARU	Kec. Jonggat	819.022,00		221.300,00	221.300,00	1.040.322,00
158	SD NEGERI SETUMBAK	Kec. Jonggat	542.811,00		646.187,00	646.187,00	1.188.998,00
159	SD NEGERI SULIN	Kec. Jonggat	39.300.047,00		1.164.872,73	1.164.872,73	40.464.919,73
160	SD NEGERI 2 PERINA	Kec. Jonggat	841.757,00		-	-	841.757,00
161	SD NEGERI MANGGONG	Kec. Jonggat	661.803,00		-	-	661.803,00
162	SD NEGERI 3 BAREJULAT	Kec. Jonggat	545.629,00		5.505.655,00	5.505.655,00	6.051.284,00
163	SD NEGERI BUN SUMPAK	Kec. Jonggat	614.472,00		-	-	614.472,00
164	SD NEGERI BEBER	Kec. Jonggat	734.365,00		2.806.308,00	2.806.308,00	3.540.673,00
165	SD NEGERI 2 BUNKATE	Kec. Jonggat	955.513,00		1.747.100,00	1.747.100,00	2.702.613,00
166	SD NEGERI 2 LABULIA	Kec. Jonggat	777.012,00		3.883.900,00	3.883.900,00	4.660.912,00
167	SD NEGERI BATU TINGGANG	Kec. Jonggat	1.024.191,00		5.930.720,00	5.930.720,00	6.954.911,00
168	SD N 1 NYEROT	Kec. Jonggat	340.652,00		2.892.100,00	2.892.100,00	3.232.752,00
169	SD NEGERI LOANG TUNA	Kec. Jonggat	1.194.318,00		289.381,82	289.381,82	1.483.699,82
170	SD NEGERI BURHANA	Kec. Jonggat	3.663.954,00		265.000,00	265.000,00	3.928.954,00
171	SD NEGERI BATU ENTEK	Kec. Jonggat	97.566,00		-	-	97.566,00
172	SD N 1 SUKARARA	Kec. Jonggat	801.349,00		648.181,00	648.181,00	1.449.530,00
173	SD NEGERI 2 BAREJULAT	Kec. Jonggat	835.115,00		2.321.509,00	2.321.509,00	3.156.624,00
174	SD NEGERI AIK ARA	Kec. Jonggat	615.530,00		-	-	615.530,00
175	SD NEGERI 2 NYEROT	Kec. Jonggat	357.692,00		2.731.291,00	2.731.291,00	3.088.983,00
176	SD NEGERI 1 BUNKATE	Kec. Jonggat	680.395,00		2.111.671,00	2.111.671,00	2.792.066,00
177	SD NEGERI BILAKERE	Kec. Jonggat	732.907,00		-	-	732.907,00
178	SD NEGERI BEREMBENG	Kec. Jonggat	939.732,00		6.502.697,00	6.502.697,00	7.442.429,00
179	SD NEGERI DASAN KETUJUR	Kec. Jonggat	331.354,00		462.000,00	462.000,00	793.354,00
180	SD NEGERI SELANGLET	Kec. Jonggat	894.140,00	-	472.500,00	472.500,00	421.640,00
181	SD NEGERI 2 SUKARARA	Kec. Jonggat	444.482,00		1.973.637,00	1.973.637,00	2.418.119,00
182	SD NEGERI 1 PENGENJEK	Kec. Jonggat	922.522,00		-	-	922.522,00
183	SD NEGERI 2 PUYUNG	Kec. Jonggat	833.237,00		1.368.151,00	1.368.151,00	2.201.388,00
184	SD NEGERI BEJELO	Kec. Jonggat	291.690,00		932.745,45	932.745,45	1.224.435,45
185	SD NEGERI GALANG BULAN	Kec. Jonggat	751.870,00		328.500,00	328.500,00	1.080.370,00
186	SD NEGERI DASAN BENGKEL	Kec. Jonggat	1.371.462,00		945.454,00	945.454,00	2.316.916,00
187	SD NEGERI 1 BAREJULAT	Kec. Jonggat	2.909.245,00		1.206.364,00	1.206.364,00	4.115.609,00
188	SD NEGERI WAKER	Kec. Jonggat	618.451,00		-	-	618.451,00
189	SD NEGERI 1 PUYUNG	Kec. Jonggat	872.888,00		1.422.742,00	1.422.742,00	2.295.630,00
190	SD NEGERI MUMBANG	Kec. Kopang	574.104,00		54.120,00	54.120,00	628.224,00
191	SD NEGERI RENGUNG	Kec. Kopang	1.155.397,00		2.606.788,00	2.606.788,00	3.762.185,00
192	SD NEGERI 2 MONTONG GAMANG	Kec. Kopang	30.630.980,00		700.000,00	700.000,00	31.330.980,00
193	SD NEGERI Montong Batu	Kec. Kopang	1.029.447,00		4.187.088,00	4.187.088,00	5.216.535,00
194	SD NEGERI RENGKAK	Kec. Kopang	346.425,00		-	-	346.425,00
195	SD NEGERI Muncan	Kec. Kopang	554.362,00		556.400,00	556.400,00	1.110.762,00
196	SD NEGERI BARE ELEH	Kec. Kopang	3.349.340,00		2.223.040,00	2.223.040,00	5.572.380,00
197	SD NEGERI DASAN JONTAK	Kec. Kopang	801.813,00		2.644.500,00	2.644.500,00	3.446.313,00
198	SD NEGERI KWANG RASE	Kec. Kopang	963.643,00		1.594.945,00	1.594.945,00	2.558.588,00
199	SD NEGERI 1 Peseng	Kec. Kopang	1.311.084,00		89.500,00	89.500,00	1.400.584,00
200	SD NEGERI MONTONG TANGGAK	Kec. Kopang	798.091,00		-	-	798.091,00
201	SD NEGERI 1 Monggas	Kec. Kopang	519.327,00		57.000,00	57.000,00	576.327,00
202	SD NEGERI BEBAK	Kec. Kopang	1.358.393,00		-	-	1.358.393,00
203	SD NEGERI PUYUNG	Kec. Kopang	396.486,00		1.258.826,00	1.258.826,00	1.655.312,00
204	SD NEGERI BUAL	Kec. Kopang	552.227,00		340.000,00	340.000,00	892.227,00
205	SD NEGERI EMBUNG KARUNG	Kec. Kopang	443.826,00		-	-	443.826,00
206	SD NEGERI SEMPURU	Kec. Kopang	713.499,00		-	-	713.499,00
207	SD NEGERI KENAWA	Kec. Kopang	967.090,00		1.334.000,00	1.334.000,00	2.301.090,00
208	SD NEGERI Bebuak	Kec. Kopang	371.363,00		-	-	371.363,00
209	SD NEGERI JURIT	Kec. Kopang	780.299,00		-	-	780.299,00
210	SD NEGERI PRESAK BEBUAK	Kec. Kopang	538.344,00		2.012.270,00	2.012.270,00	2.550.614,00
211	SD NEGERI GUNUNG GATEP	Kec. Kopang	722.254,00		-	-	722.254,00
212	SD NEGERI 1 Wajegesang	Kec. Kopang	720.669,00		1.873.179,00	1.873.179,00	2.593.848,00
213	SD NEGERI REPOK BIJANG	Kec. Kopang	488.838,00		43.500,00	43.500,00	532.338,00
214	SD NEGERI 2 MONGGAS	Kec. Kopang	548.362,00		3.263.177,00	3.263.177,00	3.811.539,00
215	SD NEGERI 2 KOPANG	Kec. Kopang	705.134,00		1.264.000,00	1.264.000,00	1.969.134,00
216	SD NEGERI 2 Peseng	Kec. Kopang	3.183.214,00		2.107.000,00	2.107.000,00	5.290.214,00
217	SD NEGERI 1 MONTONG GAMANG	Kec. Kopang	731.700,00		-	-	731.700,00
218	SD NEGERI BISOK BOKAH	Kec. Kopang	542.330,00		819.209,00	819.209,00	1.361.539,00
219	SD NEGERI LENDANG TELAGA	Kec. Kopang	663.211,00		-	-	663.211,00
220	SD NEGERI LINGKUNG	Kec. Kopang	653.225,00		-	-	653.225,00
221	SD NEGERI 2 DARMAJI	Kec. Kopang	631.198,00		2.316.962,00	2.316.962,00	2.948.160,00
222	SD NEGERI 4 KOPANG	Kec. Kopang	1.247.225,00		16.528.400,00	16.528.400,00	17.775.625,00
223	SD NEGERI KARANG TENGAH	Kec. Kopang	916.177,00		1.560.982,00	1.560.982,00	2.477.159,00
224	SD NEGERI PETEMON	Kec. Kopang	370.881,00		-	-	370.881,00
225	SD NEGERI 1 DARMAJI	Kec. Kopang	797.690,00		1.047.760,00	1.047.760,00	1.845.450,00
226	SD NEGERI 1 KOPANG	Kec. Kopang	1.287.960,00		-	-	1.287.960,00
227	SD NEGERI SEMALANG	Kec. Kopang	547.516,00		367.200,00	367.200,00	914.716,00
228	SD NEGERI 3 KOPANG	Kec. Kopang	835.335,00		-	-	835.335,00
229	SD NEGERI Penimpoh	Kec. Kopang	409.661,00		961.090,00	961.090,00	1.370.751,00
230	SD NEGERI MONTONG BUAH	Kec. Kopang	568.825,00		2.200.000,00	2.200.000,00	2.768.825,00
231	SD NEGERI LENDANG ARA	Kec. Kopang	651.328,00		-	-	651.328,00
232	SD NEGERI DASAN BARU	Kec. Kopang	656.062,00		840.000,00	840.000,00	1.496.062,00
233	SD NEGERI Sombek	Kec. Kopang	429.383,00		4.129.100,00	4.129.100,00	4.558.483,00
234	SD NEGERI KWANGPATI	Kec. Kopang	597.819,00		-	-	597.819,00

No	Nama Sekolah	Kecamatan	Kas Di Bendahara BOS Pada Rek. Giro Bank	Kas Di Bendahara BOS Dalam Bentuk Uang Tunai		Jumlah Kas Di Bendahara BOS Dalam Bentuk Uang Tunai	Total Kas Di Bendahara BOS
				Uang Tunai	FPK Reguler+Apkin		
1	3	3	4	5	6	7=5+6	8=4+7
235	SD NEGERI PRESAK DARMAJI	Kec. Kopang	1.118.708,00		-	-	1.118.708,00
236	SD NEGERI RETOT	Kec. Kopang	866.403,00		6.325.990,00	6.325.990,00	7.192.393,00
237	SD NEGERI 1 GERUNUNG	Kec. Praya	765.313,00		-	-	765.313,00
238	SD NEGERI MERTAK TOMBOK	Kec. Praya	30.290.707,00		4.478.813,00	4.478.813,00	34.769.520,00
239	SD NEGERI 22 PRAYA	Kec. Praya	2.497.764,00		-	-	2.497.764,00
240	SD NEGERI SUNDIL	Kec. Praya	461.248,00		2.818.830,55	2.818.830,55	3.280.078,55
241	SD NEGERI GONJAK	Kec. Praya	3.208.658,00		-	-	3.208.658,00
242	SD NEGERI 2 LENENG	Kec. Praya	681.173,00		-	-	681.173,00
243	SD NEGERI 1 WAKUL	Kec. Praya	791.270,00		-	-	791.270,00
244	SD NEGERI 1 AIKMUAL	Kec. Praya	546.643,00		3.184.100,00	3.184.100,00	3.730.743,00
245	SD NEGERI 2 BUNUT BAOK	Kec. Praya	830.264,00		1.197.500,00	1.197.500,00	2.027.764,00
246	SD NEGERI 7 PRAYA	Kec. Praya	762.742,00		-	-	762.742,00
247	SD NEGERI 2 SEMAYAN	Kec. Praya	1.320.485,00		-	-	1.320.485,00
248	SD NEGERI TANGGAK	Kec. Praya	945.874,00		-	-	945.874,00
249	SD NEGERI BUNDUA	Kec. Praya	949.475,00		-	-	949.475,00
250	SD NEGERI TIWU ASEM	Kec. Praya	459.108,00		-	-	459.108,00
251	SD NEGERI 1 MONTONG TEREP	Kec. Praya	907.363,00		1.603.481,00	1.603.481,00	2.510.844,00
252	SD NEGERI 2 AIKMUAL	Kec. Praya	385.197,00		2.960.200,00	2.960.200,00	3.345.397,00
253	SD NEGERI BUSE	Kec. Praya	879.658,00		2.640.363,00	2.640.363,00	3.520.021,00
254	SD NEGERI 2 GERUNUNG	Kec. Praya	378.283,00		-	-	378.283,00
255	SD NEGERI TELAGAWARU	Kec. Praya	1.226.331,00		1.277.300,00	1.277.300,00	2.503.631,00
256	SD NEGERI 11 PRAYA	Kec. Praya	1.079.445,00		-	-	1.079.445,00
257	SD NEGERI 1 SEKUNYIT	Kec. Praya	1.634.458,00		2.445.241,82	2.445.241,82	4.079.699,82
258	SD NEGERI 2 SEKUNYIT	Kec. Praya	1.759.232,00		-	-	1.759.232,00
259	SD NEGERI 3 PRAYA	Kec. Praya	1.070.460,00		-	-	1.070.460,00
260	SD NEGERI JAGO	Kec. Praya	906.579,00		-	-	906.579,00
261	SD NEGERI 1 BODAK	Kec. Praya	417.708,00		1.862.150,00	1.862.150,00	2.279.858,00
262	SD NEGERI AIKJA	Kec. Praya	1.240.669,00		820.700,00	820.700,00	2.061.369,00
263	SD NEGERI KWANGRUNDUN	Kec. Praya	1.555.967,00		2.108.866,00	2.108.866,00	3.664.833,00
264	SD NEGERI MAKAM	Kec. Praya	2.640.147,00		1.112.500,00	1.112.500,00	3.752.647,00
265	SD NEGERI MERTAK UMBAK	Kec. Praya	2.454.123,00		11.260,00	11.260,00	2.465.383,00
266	SD NEGERI 1 TENGARI	Kec. Praya	968.714,00		-	-	968.714,00
267	SD NEGERI GERINTUK	Kec. Praya	275.639,00		1.073.585,00	1.073.585,00	1.349.224,00
268	SD NEGERI 2 TENGARI	Kec. Praya	553.877,00		-	-	553.877,00
269	SD NEGERI 3 GERUNUNG	Kec. Praya	1.002.258,00		-	-	1.002.258,00
270	SD NEGERI 4 PRAYA	Kec. Praya	2.683.062,00		0,46	0,46	2.683.062,46
271	SD NEGERI Punik	Kec. Praya	3.131.582,00		4.250.122,00	4.250.122,00	7.381.704,00
272	SD NEGERI Gelondong Baru	Kec. Praya	782.620,00		2.108.072,73	2.108.072,73	2.890.692,73
273	SD NEGERI 3 BODAK	Kec. Praya	1.079.516,00		6.892.954,00	6.892.954,00	7.972.470,00
274	SD NEGERI 2 WAKUL	Kec. Praya	300.058,00		-	-	300.058,00
275	SD NEGERI PAOK TAWAH	Kec. Praya	881.548,00		410.000,00	410.000,00	1.291.548,00
276	SD NEGERI 2 PRAYA	Kec. Praya	1.613.090,00		-	-	1.613.090,00
277	SD NEGERI 6 PRAYA	Kec. Praya	2.510.226,00		2.394.272,00	2.394.272,00	4.904.498,00
278	SD NEGERI BEBIE	Kec. Praya	498.860,00		2.199.800,00	2.199.800,00	2.698.660,00
279	SD NEGERI MERANG BARU	Kec. Praya	866.500,00		4.892.000,00	4.892.000,00	5.758.500,00
280	SD NEGERI 8 PRAYA	Kec. Praya	608.035,00		-	-	608.035,00
281	SD NEGERI SERENGAT	Kec. Praya	857.801,00		818.183,00	818.183,00	1.675.984,00
282	SD NEGERI 1 BERAIM	Kec. Praya	193.838,00		-	-	193.838,00
283	SD NEGERI KETEJER	Kec. Praya	1.419.781,00		-	-	1.419.781,00
284	SD NEGERI 1 PRAYA	Kec. Praya	1.397.701,00		3.749.800,00	3.749.800,00	5.147.501,00
285	SD NEGERI 3 AIK MUAL	Kec. Praya	680.155,00		2.453.000,00	2.453.000,00	3.133.155,00
286	SD NEGERI 2 MONTONG TEREP	Kec. Praya	817.114,00		-	-	817.114,00
287	SD NEGERI BUNSLAK	Kec. Praya	834.891,00		1.030.120,00	1.030.120,00	1.865.011,00
288	SD NEGERI 5 PRAYA	Kec. Praya	1.684.562,00		-	-	1.684.562,00
289	SD NEGERI KEKERE	Kec. Praya	896.260,00		4.561.064,00	4.561.064,00	5.457.324,00
290	SD NEGERI PRAYITNA	Kec. Praya	173.167,00		2.627.127,27	2.627.127,27	2.800.294,27
291	SD NEGERI 2 BODAK	Kec. Praya	983.654,00		-	-	983.654,00
292	SD NEGERI BOGAK	Kec. Praya	943.486,00		2.007.000,00	2.007.000,00	2.950.486,00
293	SD NEGERI BILE PAIT	Kec. Praya	636.234,00		1.276.982,00	1.276.982,00	1.913.216,00
294	SD NEGERI BATUBANGKA	Kec. Praya	1.578.152,00		3.461.994,00	3.461.994,00	5.040.146,00
295	SD NEGERI 1 BUNUT BAOK	Kec. Praya	1.432.798,00		-	-	1.432.798,00
296	SD NEGERI 4 BATUJAI	Kec. Praya Barat	460.267,00		576.075,00	576.075,00	1.036.342,00
297	SD N 2 PENUIJAK	Kec. Praya Barat	388.504,00		4.601.903,00	4.601.903,00	4.990.407,00
298	SD NEGERI 1 SETANGGOR	Kec. Praya Barat	679.547,00		1.030.760,00	1.030.760,00	1.710.307,00
299	SD NEGERI 2 SETANGGOR	Kec. Praya Barat	1.537.724,00		250.909,00	250.909,00	1.788.633,00
300	SD NEGERI 2 BATU BEDUK	Kec. Praya Barat	139.781,00		852.400,00	852.400,00	992.181,00
301	SD NEGERI EMBOAN	Kec. Praya Barat	1.203.092,00		-	-	1.203.092,00
302	SD NEGERI TOMANG OMANG	Kec. Praya Barat	378.644,00		4.276.450,00	4.276.450,00	4.655.094,00
303	SD NEGERI TANAK RARANG	Kec. Praya Barat	521.756,00		-	-	521.756,00
304	SD NEGERI KENTAWANG	Kec. Praya Barat	772.527,00		-	-	772.527,00
305	SD NEGERI BANGKET MOLO	Kec. Praya Barat	179.202,00		-	-	179.202,00
306	SD NEGERI 2 MANGKUNG	Kec. Praya Barat	662.090,00		-	-	662.090,00
307	SD NEGERI Pepekat	Kec. Praya Barat	2.271.006,00		1.555.892,00	1.555.892,00	3.826.898,00
308	SD NEGERI KELOKA	Kec. Praya Barat	725.859,00		1.510.260,00	1.510.260,00	2.236.119,00
309	SD NEGERI 1 BATUJAI	Kec. Praya Barat	1.024.074,00		7.691.800,00	7.691.800,00	8.715.874,00
310	SD NEGERI MONTONG WARU	Kec. Praya Barat	1.061.178,00		1.025.800,00	1.025.800,00	2.086.978,00
311	SD NEGERI OROK GENDANG	Kec. Praya Barat	756.563,00		-	-	756.563,00
312	SD NEGERI KELING	Kec. Praya Barat	129.110,00		-	-	129.110,00
313	SD NEGERI BAREBELIK	Kec. Praya Barat	145.929,00		1.265.213,00	1.265.213,00	1.411.142,00
314	SD NEGERI BILE TENGAH	Kec. Praya Barat	2.934.120,00		3.308.890,00	3.308.890,00	6.243.010,00

No	Nama Sekolah	Kecamatan	Kas Di Bendahara BOS Pada Rek. Giro Bank	Kas Di Bendahara BOS Dalam Bentuk Uang Tunai		Jumlah Kas Di Bendahara BOS Dalam Bentuk Uang Tunai	Total Kas Di Bendahara BOS	
				Uang Tunai	FPK Reguler+Apkin			
1	3	3	4	5	6	7=5+6	8=4+7	
315	SD NEGERI Ketangga	Kec. Praya Barat	420.988,00		2.228.500,00	2.228.500,00	2.649.488,00	
316	SD NEGERI 1 MANGKUNG	Kec. Praya Barat	448.705,00		2.950.045,00	2.950.045,00	3.398.750,00	
317	SD N 3 BATUJAI	Kec. Praya Barat	1.408.973,00		722.647,00	722.647,00	2.131.620,00	
318	SD NEGERI BONDER	Kec. Praya Barat	100.000,00		2.178.400,00	2.178.400,00	2.278.400,00	
319	SD NEGERI TONGKER	Kec. Praya Barat	850.952,00		1.028.386,00	1.028.386,00	1.879.338,00	
320	SD NEGERI MASJURING	Kec. Praya Barat	87.749,00		4.539.044,00	4.539.044,00	4.626.793,00	
321	SD NEGERI 1 Kateng	Kec. Praya Barat	1.585.838,00		2.232.500,00	2.232.500,00	3.818.338,00	
322	SD NEGERI 6 PENUJAK	Kec. Praya Barat	966.269,00		540.000,00	540.000,00	1.506.269,00	
323	SD NEGERI 5 PENUJAK	Kec. Praya Barat	841.552,00		-	-	841.552,00	
324	SD NEGERI EMBUNG TANGAR	Kec. Praya Barat	926.376,00		2.822.721,00	2.822.721,00	3.749.097,00	
325	SD NEGERI 3 PENUJAK	Kec. Praya Barat	80.193,00		4.754.482,00	4.754.482,00	4.834.675,00	
326	SD NEGERI SELONG BELANAK	Kec. Praya Barat	1.514.564,00		2.780.633,00	2.780.633,00	4.295.197,00	
327	SD NEGERI 4 PENUJAK	Kec. Praya Barat			-	-	-	
328	SD N 1 BATUBEDUK	Kec. Praya Barat	387.976,00		-	-	387.976,00	
329	SD N JABON BARAT	Kec. Praya Barat	2.080.486,00		1.145.400,00	1.145.400,00	3.225.886,00	
330	SD NEGERI MENTOKOK	Kec. Praya Barat	54.139,00		2.024.654,55	2.024.654,55	2.078.793,55	
331	SD NEGERI PRAPAK	Kec. Praya Barat	1.613.154,00		5.164.201,00	5.164.201,00	6.777.355,00	
332	SD NEGERI 2 BATUJAI	Kec. Praya Barat	102.959,00		-	1.884.700,00	-	1.781.741,00
333	SD NEGERI 1 BOMBAS	Kec. Praya Barat	496.963,00		-	-	496.963,00	
334	SD NEGERI 2 BOMBAS	Kec. Praya Barat	254.261,00		-	-	254.261,00	
335	SD NEGERI PETAK	Kec. Praya Barat	785.213,00		1.314.034,00	1.314.034,00	2.099.247,00	
336	SD NEGERI BUNKLOTOK	Kec. Praya Barat	333.662,00		4.890.954,00	4.890.954,00	5.224.616,00	
337	SD NEGERI 1 PENUJAK	Kec. Praya Barat	518.151,00		-	-	518.151,00	
338	SD NEGERI 1 JANGKIH JAWA	Kec. Praya Barat	1.016.451,00		236.000,00	236.000,00	1.252.451,00	
339	SD NEGERI 2 JANGKIH JAWA	Kec. Praya Barat	1.282.786,00		1.258.007,00	1.258.007,00	2.540.793,00	
340	SD NEGERI TAMPAH	Kec. Praya Barat	445.127,00		834.000,00	834.000,00	1.279.127,00	
341	SD NEGERI KELEBUH	Kec. Praya Barat	317.323,00		485.720,00	485.720,00	803.043,00	
342	SD NEGERI 2 KATENG	Kec. Praya Barat	456.210,00		-	-	456.210,00	
343	SD NEGERI 2 RANGGAGATA	Kec. Praya Barat D	349.743,00		-	-	349.743,00	
344	SD NEGERI 3 UNGGA	Kec. Praya Barat D	570.757,00		-	-	570.757,00	
345	SD NEGERI PONDOK DALAM	Kec. Praya Barat D	471.587,00		1.835.511,09	1.835.511,09	2.307.098,09	
346	SD NEGERI 1 KELANJUR	Kec. Praya Barat D	475.256,00		-	-	475.256,00	
347	SD NEGERI KELAMBI	Kec. Praya Barat D	1.120.376,00		-	-	1.120.376,00	
348	SD NEGERI MENTOKAN	Kec. Praya Barat D	153.017,00		826.600,00	826.600,00	979.617,00	
349	SD NEGERI PLAMBIK	Kec. Praya Barat D	2.152.125,00		-	-	2.152.125,00	
350	SD NEGERI 2 BATU JANGKIH	Kec. Praya Barat D	1.691.751,00		2.395.000,00	2.395.000,00	4.086.751,00	
351	SD NEGERI BATU BOLONG	Kec. Praya Barat D	2.026.212,00		3.560.796,00	3.560.796,00	5.587.008,00	
352	SDN SELANGIT	Kec. Praya Barat D	2.922.006,00		109.581,00	109.581,00	3.031.587,00	
353	SD NEGERI 3 DAREK	Kec. Praya Barat D	1.380.611,00		843.397,00	843.397,00	2.224.008,00	
354	SD NEGERI TUDUH	Kec. Praya Barat D	1.433.849,00		4.697.000,00	4.697.000,00	6.130.849,00	
355	SD NEGERI 1 UNGGA	Kec. Praya Barat D	690.164,00		2.977.450,00	2.977.450,00	3.667.614,00	
356	SD NEGERI KANGAS	Kec. Praya Barat D	319.644,00		358.000,00	358.000,00	677.644,00	
357	SD NEGERI 1 BATU JANGKIH	Kec. Praya Barat D	129.143,00		-	-	129.143,00	
358	SD NEGERI TOROK AIK BELEK	Kec. Praya Barat D	629.714,00		641.000,00	641.000,00	1.270.714,00	
359	SD NEGERI 2 UNGGA	Kec. Praya Barat D	1.352.602,00		8.171.840,00	8.171.840,00	9.524.442,00	
360	SD NEGERI Pandan Sari	Kec. Praya Barat D	969.172,00		299.000,00	299.000,00	1.268.172,00	
361	SD NEGERI SEMAYE	Kec. Praya Barat D	1.278.853,00		200.000,00	200.000,00	1.478.853,00	
362	SD NEGERI KUMBAK	Kec. Praya Barat D	2.230.712,00		-	-	2.230.712,00	
363	SD NEGERI KENDING SAMPI	Kec. Praya Barat D	254.783,00		777.718,00	777.718,00	1.032.501,00	
364	SD NEGERI 1 MONTONG SAPAH	Kec. Praya Barat D	837.691,00		83.600,00	83.600,00	921.291,00	
365	SD NEGERI 2 KELANJUR	Kec. Praya Barat D	2.845.280,00		665.000,00	665.000,00	3.510.280,00	
366	SDN RENTUNG	Kec. Praya Barat D	219.099,00		1.722.432,00	1.722.432,00	1.941.531,00	
367	SD NEGERI 1 KABUL	Kec. Praya Barat D	902.681,00		107.400,00	107.400,00	1.010.081,00	
368	SD NEGERI TENARU	Kec. Praya Barat D	382.337,00		41.952,00	41.952,00	424.289,00	
369	SD NEGERI BEBERIK-PLAMBIK	Kec. Praya Barat D	128.748,00		1.137.932,73	1.137.932,73	1.266.680,73	
370	SD NEGERI PAMPANG	Kec. Praya Barat D	144.622,00		596.900,00	596.900,00	741.522,00	
371	SD NEGERI BATU RENONG	Kec. Praya Barat D	474.854,00		413.258,00	413.258,00	888.112,00	
372	SD NEGERI GERINTUK	Kec. Praya Barat D	150.583,00		-	-	150.583,00	
373	SD NEGERI 4 DAREK	Kec. Praya Barat D	989.885,00		546.678,00	546.678,00	1.536.563,00	
374	SD NEGERI 1 RANGGAGATA	Kec. Praya Barat D	414.325,00		-	-	414.325,00	
375	SD NEGERI SAPE	Kec. Praya Barat D	263.829,00		544.900,00	544.900,00	808.729,00	
376	SD NEGERI SUARE	Kec. Praya Barat D	763.518,00		450.000,00	450.000,00	1.213.518,00	
377	SD NEGERI NGABOK	Kec. Praya Barat D	146.845,00		244.340,00	244.340,00	391.185,00	
378	SD NEGERI 2 DAREK	Kec. Praya Barat D	562.487,00		-	-	562.487,00	
379	SD NEGERI Gerunung	Kec. Praya Barat D	307.329,00		5.149.349,73	5.149.349,73	5.456.678,73	
380	SD NEGERI 1 DAREK	Kec. Praya Barat D	676.701,00		708.262,00	708.262,00	1.384.963,00	
381	SD NEGERI PANDAN TINGGANG	Kec. Praya Barat D	447.561,00		2.330.000,00	2.330.000,00	2.777.561,00	
382	SDN Montong Ajan	Kec. Praya Barat D	476.289,00		2.096.130,00	2.096.130,00	2.572.419,00	
383	SD NEGERI 4 PLAMBIK (BAGEK DEWE)	Kec. Praya Barat D	103.631,00		710.145,00	710.145,00	813.776,00	
384	SD NEGERI MEKA	Kec. Praya Tengah	730.957,00		-	-	730.957,00	
385	SD NEGERI SESAKE	Kec. Praya Tengah	2.917.339,00		-	-	2.917.339,00	
386	SD NEGERI 2 JURANG JALER	Kec. Praya Tengah	644.133,00		-	-	644.133,00	
387	SD NEGERI 2 LELONG	Kec. Praya Tengah	1.071.013,00		-	-	1.071.013,00	
388	SD NEGERI SELEBUNG	Kec. Praya Tengah	1.369.080,00		-	-	1.369.080,00	
389	SD NEGERI DAKUNG	Kec. Praya Tengah	1.256.922,00		-	-	1.256.922,00	
390	SD NEGERI 1 BATUNYALA	Kec. Praya Tengah	1.940.566,00		-	-	1.940.566,00	
391	SD NEGERI 2 BATUNYALA	Kec. Praya Tengah	551.207,00		-	-	551.207,00	
392	SD NEGERI 3 BERAIM	Kec. Praya Tengah	5.609.544,00		-	-	5.609.544,00	
393	SD NEGERI 2 SANGGENG	Kec. Praya Tengah	712.919,00		-	-	712.919,00	
394	SD NEGERI 2 LENDANG KUNYIT	Kec. Praya Tengah	759.518,00		-	-	759.518,00	

No	Nama Sekolah	Kecamatan	Kas Di Bendahara BOS Pada Rek. Giro Bank	Kas Di Bendahara BOS Dalam Bentuk Uang Tunai		Jumlah Kas Di Bendahara BOS Dalam Bentuk Uang Tunai	Total Kas Di Bendahara BOS
				Uang Tunai	FPK Reguler+Apkin		
1	3	3	4	5	6	7=5+6	8=4+7
395	SD NEGERI 1 PENGADANG	Kec. Praya Tengah	1.281.414,00		-	-	1.281.414,00
396	SD NEGERI JORONG	Kec. Praya Tengah	3.080.946,00		-	-	3.080.946,00
397	SD NEGERI 2 PENGADANG	Kec. Praya Tengah	435.727,00		-	-	435.727,00
398	SD NEGERI PENIMPOH	Kec. Praya Tengah	588.682,00		-	-	588.682,00
399	SD NEGERI 1 LENDANG KUNYIT	Kec. Praya Tengah	500.599,00		-	-	500.599,00
400	SD NEGERI SEREWA PRAYA TENGAH	Kec. Praya Tengah	913.321,00		-	-	913.321,00
401	SD NEGERI 1 PEJANGGIK	Kec. Praya Tengah	1.543.917,00		-	-	1.543.917,00
402	SD NEGERI 1 JURANG JALER	Kec. Praya Tengah	952.716,00		-	-	952.716,00
403	SD NEGERI 3 PEJANGGIK	Kec. Praya Tengah	718.123,00		-	-	718.123,00
404	SD NEGERI TAMPAR AMPAR	Kec. Praya Tengah	2.115.070,00		-	-	2.115.070,00
405	SD NEGERI GUNTUR	Kec. Praya Tengah	2.502.377,00		-	-	2.502.377,00
406	SD NEGERI 3 BATUNYALA	Kec. Praya Tengah	1.006.694,00		-	-	1.006.694,00
407	SD NEGERI 2 PEJANGGIK	Kec. Praya Tengah	624.238,00		-	-	624.238,00
408	SD N 1 LAJUT	Kec. Praya Tengah	3.258.848,00		-	-	3.258.848,00
409	SD NEGERI 2 JONTLAK	Kec. Praya Tengah	465.414,00		-	-	465.414,00
410	SD NEGERI KARANG BARU	Kec. Praya Tengah	562.335,00		-	-	562.335,00
411	SD NEGERI GERANTUNG	Kec. Praya Tengah	942.066,00		-	-	942.066,00
412	SD NEGERI GERENENG	Kec. Praya Tengah	309.094,00		-	-	309.094,00
413	SD Negeri 2 Beraim	Kec. Praya Tengah	2.024.196,00		-	-	2.024.196,00
414	SD NEGERI 9 PRAYA	Kec. Praya Tengah	529.825,00		-	-	529.825,00
415	SD NEGERI EMBUNG BELEK	Kec. Praya Tengah	1.209.786,00		-	-	1.209.786,00
416	SD NEGERI 1 JONTLAK	Kec. Praya Tengah	1.381.228,00		-	-	1.381.228,00
417	SD N 1 SANGGENG	Kec. Praya Tengah	473.962,00		-	-	473.962,00
418	SD NEGERI 1 LELONG	Kec. Praya Tengah	611.804,00		-	-	611.804,00
419	SD NEGERI BILELANDO	Kec. Praya Timur	1.379.910,00		2.731.493,00	2.731.493,00	4.111.403,00
420	SD NEGERI SONGKOK	Kec. Praya Timur	328.515,00		5.359.184,00	5.359.184,00	5.687.699,00
421	SD NEGERI MENGKUDU	Kec. Praya Timur	1.288.438,00		691.200,00	691.200,00	1.979.638,00
422	SD NEGERI KELANJUH	Kec. Praya Timur	595.685,00		23.600,00	23.600,00	619.285,00
423	SD NEGERI SEMOYONG	Kec. Praya Timur	838.710,00		-	-	838.710,00
424	SD NEGERI KELONGKONG	Kec. Praya Timur	653.707,00		1.557.270,00	1.557.270,00	2.210.977,00
425	SD NEGERI 2 MUJUR	Kec. Praya Timur	1.138.704,00		2.241.538,00	2.241.538,00	3.380.242,00
426	SD NEGERI SEPAKAT	Kec. Praya Timur	850.551,00		-	-	850.551,00
427	SD NEGERI NYAMPE PRAYA TIMUR	Kec. Praya Timur	207.072,00		1.970.904,00	1.970.904,00	2.177.976,00
428	SD NEGERI 1 MARONG	Kec. Praya Timur	1.221.656,00		2.304.433,00	2.304.433,00	3.526.089,00
429	SD NEGERI LENGKAH	Kec. Praya Timur	622.984,00		782.370,00	782.370,00	1.405.354,00
430	SD NEGERI Legu	Kec. Praya Timur	1.493.795,00		145.890,91	145.890,91	1.639.685,91
431	SD NEGERI KIDANG	Kec. Praya Timur	1.178.966,00		-	-	1.178.966,00
432	SD NEGERI Sukaraja	Kec. Praya Timur	596.209,00		2.230.364,00	2.230.364,00	2.826.573,00
433	SD NEGERI 2 BELEKA	Kec. Praya Timur	1.527.014,00		1.072.000,00	1.072.000,00	2.599.014,00
434	SD NEGERI PENANGSAK	Kec. Praya Timur	439.267,00		163.480,00	163.480,00	602.747,00
435	SD NEGERI LOKON	Kec. Praya Timur	1.363.755,00		1.180.000,00	1.180.000,00	2.543.755,00
436	SD NEGERI MENYOSOK	Kec. Praya Timur	754.949,00		-	-	754.949,00
437	SD NEGERI 2 SEMOYANG	Kec. Praya Timur	1.306.607,00		2.264.620,00	2.264.620,00	3.571.227,00
438	SD NEGERI 2 GANTI	Kec. Praya Timur	275.153,00		-	-	275.153,00
439	SD NEGERI 2 MARONG	Kec. Praya Timur	823.083,00		-	-	823.083,00
440	SD NEGERI SOSAK	Kec. Praya Timur	1.137.809,00		1.863.780,00	1.863.780,00	3.001.589,00
441	SD NEGERI BELEKA	Kec. Praya Timur	1.126.102,00		3.967.909,00	3.967.909,00	5.094.011,00
442	SD NEGERI BERANGAH	Kec. Praya Timur	1.878.808,00		2.724.500,00	2.724.500,00	4.603.308,00
443	SD NEGERI BATURINTANG	Kec. Praya Timur	1.511.478,00		-	-	1.511.478,00
444	SD NEGERI 3 MARONG	Kec. Praya Timur	794.270,00		1.975.500,00	1.975.500,00	2.769.770,00
445	SD NEGERI NYANGGET	Kec. Praya Timur	790.396,00		3.343.180,00	3.343.180,00	4.133.576,00
446	SD NEGERI Landah	Kec. Praya Timur	494.520,00		975.364,00	975.364,00	1.469.884,00
447	SD NEGERI PERAS	Kec. Praya Timur	557.713,99		940.700,00	940.700,00	1.498.413,99
448	SD NEGERI 3 MUJUR	Kec. Praya Timur	1.022.850,00		951.176,00	951.176,00	1.974.026,00
449	SD NEGERI BEBILE	Kec. Praya Timur	238.444,00		608.125,00	608.125,00	846.569,00
450	SD NEGERI 3 BELEKA	Kec. Praya Timur	869.477,00		2.849.791,00	2.849.791,00	3.719.268,00
451	SD NEGERI TELOK	Kec. Praya Timur	551.289,00		2.459.525,00	2.459.525,00	3.010.814,00
452	SD NEGERI 1 BELEKA	Kec. Praya Timur	942.436,00		5.415.029,00	5.415.029,00	6.357.465,00
453	SD NEGERI KULEM	Kec. Praya Timur	1.331.404,00		1.649.000,00	1.649.000,00	2.980.404,00
454	SD NEGERI 1 Semoyang	Kec. Praya Timur	970.137,00		-	-	970.137,00
455	SD NEGERI 1 MUJUR	Kec. Praya Timur	736.946,00		1.921.000,00	1.921.000,00	2.657.946,00
456	SD NEGERI 1 GANTI	Kec. Praya Timur	663.471,00		-	-	663.471,00
457	SD NEGERI Bagik Kerongkong	Kec. Praya Timur	800.662,00		2.298.800,00	2.298.800,00	3.099.462,00
458	SD NEGERI 1 SENGKERANG	Kec. Praya Timur	1.995.577,00		-	-	1.995.577,00
459	SD NEGERI REPOK TUNJANG	Kec. Pringgarata	349.225,00		2.144.580,00	2.144.580,00	2.493.805,00
460	SD NEGERI MURBAYA	Kec. Pringgarata	1.036.410,00		2.087.935,00	2.087.935,00	3.124.345,00
461	SD NEGERI JURANG SATE	Kec. Pringgarata	788.227,00		4.384.000,00	4.384.000,00	5.172.227,00
462	SD NEGERI 1 PRINGGARATA	Kec. Pringgarata	910.675,00		2.767.498,00	2.767.498,00	3.678.173,00
463	SD NEGERI SINTUNG TIMUR	Kec. Pringgarata	884.541,00		8.226.266,00	8.226.266,00	9.110.807,00
464	SD NEGERI SISIK TIMUR	Kec. Pringgarata	2.739.144,00		-	-	2.739.144,00
465	SD NEGERI ESOT	Kec. Pringgarata	1.995.738,00		1.923.814,00	1.923.814,00	3.919.552,00
466	SD NEGERI PUSPALAYA	Kec. Pringgarata	1.236.878,00		3.854.227,27	3.854.227,27	5.091.105,27
467	SD NEGERI LENDANG KELOR	Kec. Pringgarata	512.470,00		1.135.000,00	1.135.000,00	1.647.470,00
468	SD NEGERI TAPON	Kec. Pringgarata	561.449,00		309.090,91	309.090,91	870.539,91
469	SD NEGERI SINTUNG BARAT	Kec. Pringgarata	905.493,00		7.512.213,55	7.512.213,55	8.417.706,55
470	SD NEGERI BAGU	Kec. Pringgarata	1.121.782,00		2.808.181,00	2.808.181,00	3.929.963,00
471	SD NEGERI PIDADA	Kec. Pringgarata	992.840,00		1.800.190,00	1.800.190,00	2.793.030,00
472	SD NEGERI PEMEPEK	Kec. Pringgarata	926.466,00		4.924.136,00	4.924.136,00	5.850.602,00
473	SD NEGERI 2 SEPAKEK	Kec. Pringgarata	509.506,00		916.836,36	916.836,36	1.426.342,36
474	SD NEGERI PRINGGARATA TIMUR	Kec. Pringgarata	899.586,00		5.324.340,00	5.324.340,00	6.223.926,00

No	Nama Sekolah	Kecamatan	Kas Di Bendahara BOS Pada Rek. Giro Bank	Kas Di Bendahara BOS Dalam Bentuk Uang Tunai		Jumlah Kas Di Bendahara BOS Dalam Bentuk Uang Tunai	Total Kas Di Bendahara BOS
				Uang Tunai	FPK Reguler+Apkin		
1	3	3	4	5	6	7=5+6	8=4+7
475	SD NEGERI 1 PENJANGKA	Kec. Pringgarata	601.125,00		1.552.550,00	1.552.550,00	2.153.675,00
476	SD NEGERI 2 PENJANGKA	Kec. Pringgarata	658.213,00		-	-	658.213,00
477	SD NEGERI PRINGGARATA BARAT	Kec. Pringgarata	524.693,00		1.957.000,00	1.957.000,00	2.481.693,00
478	SD NEGERI SISIK BARAT	Kec. Pringgarata	712.698,00		-	-	712.698,00
479	SDN SALAM SUKUR	Kec. Pringgarata	569.005,00		2.392.800,00	2.392.800,00	2.961.805,00
480	SD NEGERI Banteng Keselet	Kec. Pringgarata	567.616,00		153.120,00	153.120,00	720.736,00
481	SD NEGERI ARJANGKA	Kec. Pringgarata	943.446,00		1.703.909,09	1.703.909,09	2.647.355,09
482	SD NEGERI Dasan Baru Inpres	Kec. Pringgarata	432.626,00		9.174.689,00	9.174.689,00	9.607.315,00
483	SD NEGERI DASAN BARU NON INPRES	Kec. Pringgarata	1.419.225,00		850.856,00	850.856,00	2.270.081,00
484	SD NEGERI GUNUNG AGUNG	Kec. Pringgarata	1.029.937,00		2.897.090,27	2.897.090,27	3.927.027,27
485	SD NEGERI MONTONG ARA	Kec. Pringgarata	1.488.111,00		-	-	1.488.111,00
486	SD NEGERI KARANG KEBON	Kec. Pringgarata	34.285.505,00		3.259.974,00	3.259.974,00	37.545.479,00
487	SD NEGERI KEKALEK	Kec. Pringgarata	1.162.673,00		573.900,00	573.900,00	1.736.573,00
488	SD NEGERI TAMAN BALI	Kec. Pringgarata	610.582,00		8.190.909,00	8.190.909,00	8.801.491,00
489	SD NEGERI 1 SEPAKEK	Kec. Pringgarata	737.103,00		2.644.909,09	2.644.909,09	3.382.012,09
490	SD NEGERI MENEMENG	Kec. Pringgarata	1.682.526,00		9.270.388,64	9.270.388,64	10.952.914,64
491	SD NEGERI RARUNG	Kec. Pringgarata	123.929,00		1.867.100,00	1.867.100,00	1.991.029,00
492	SDN Pemepek Barat	Kec. Pringgarata	143.373,00		811.800,00	811.800,00	955.173,00
493	SD NEGERI BILEBANTE	Kec. Pringgarata	500.823,00		5.066.088,00	5.066.088,00	5.566.911,00
494	SD NEGERI 1 MEDAS	Kec. Pringgarata	414.048,00		923.018,00	923.018,00	1.337.066,00
495	SD NEGERI KARANG JANGKONG	Kec. Pringgarata	807.398,00		-	-	807.398,00
496	SD NEGERI 2 MEDAS	Kec. Pringgarata	841.105,00		1.200.495,00	1.200.495,00	2.041.600,00
497	SD NEGERI SEDAU TIMUR	Kec. Pringgarata	850.832,00		-	-	850.832,00
498	SD NEGERI REPOK PIDENDANG	Kec. Pringgarata	649.424,00		-	-	649.424,00
499	SD NEGERI REPOK SINTUNG	Kec. Pringgarata	646.395,00		-	-	646.395,00
500	SD NEGERI CERORONG	Kec. Pringgarata	387.955,00		330.900,00	330.900,00	718.855,00
501	SD NEGERI SEMPOJA	Kec. Pringgarata	905.426,00		4.104.091,00	4.104.091,00	5.009.517,00
502	SD NEGERI DASAN BARU JABON	Kec. Pringgarata	900.913,00		1.887.018,00	1.887.018,00	2.787.931,00
503	SD NEGERI 2 PRINGGARATA	Kec. Pringgarata	675.257,00		2.130.000,00	2.130.000,00	2.805.257,00
504	SD NEGERI 5 SENGKOL	Kec. Pujut	289.295,00		610.000,00	610.000,00	899.295,00
505	SD NEGERI JELATENG	Kec. Pujut	599.656,00		431.724,00	431.724,00	1.031.380,00
506	SD NEGERI PONGOS	Kec. Pujut	1.966.930,00		210.797,00	210.797,00	2.177.727,00
507	SD NEGERI BUNMAS	Kec. Pujut	30.249.351,00		169.150,00	169.150,00	30.418.501,00
508	SD NEGERI BUNGAWAN	Kec. Pujut	745.261,00		192.900,00	192.900,00	938.161,00
509	SD NEGERI 4 KAWO	Kec. Pujut	1.033.358,00		566.140,00	566.140,00	1.599.498,00
510	SD N 2 SENGKOL	Kec. Pujut	1.076.268,00		8.874.185,00	8.874.185,00	9.950.453,00
511	SD NEGERI KETANGAN	Kec. Pujut	457.312,00		4.390.100,00	4.390.100,00	4.847.412,00
512	SD NEGERI PASUNG	Kec. Pujut	806.637,00		2.226.073,00	2.226.073,00	3.032.710,00
513	SD NEGERI AWANG	Kec. Pujut	1.546.608,00		1.760.500,00	1.760.500,00	3.307.108,00
514	SD NEGERI SEWAR	Kec. Pujut	406.127,00		1.607.864,00	1.607.864,00	2.013.991,00
515	SD NEGERI SEMUNDAL	Kec. Pujut	622.864,00		2.698.775,50	2.698.775,50	3.321.639,50
516	SD NEGERI DONDAK	Kec. Pujut	2.402.337,00		6.705.272,00	6.705.272,00	9.107.609,00
517	SD NEGERI TOLOT-TOLOT	Kec. Pujut	352.744,00		1.760.500,00	1.760.500,00	2.113.244,00
518	SD NEGERI MONYEL	Kec. Pujut	22.960.970,00		-	-	22.960.970,00
519	SDN BUNPETUNG	Kec. Pujut	976.951,00		1.995.089,00	1.995.089,00	2.972.040,00
520	SD NEGERI BUNUT BAOK	Kec. Pujut	51.667.300,00		-	-	51.667.300,00
521	SD NEGERI TELUK BULAN	Kec. Pujut	829.591,00		-	-	829.591,00
522	SD NEGERI SAMBAK DUI	Kec. Pujut	385.605,00		828.410,00	828.410,00	1.214.015,00
523	SD NEGERI 1 KUTA	Kec. Pujut	2.369.276,00		3.498.540,00	3.498.540,00	5.867.816,00
524	SD NEGERI BUMBANG	Kec. Pujut	33.614.590,00		2.839.390,00	2.839.390,00	36.453.980,00
525	SD NEGERI SANGGENG	Kec. Pujut	605.783,00		875.435,00	875.435,00	1.481.218,00
526	SD N PEMASAH	Kec. Pujut	440.536,00		-	-	440.536,00
527	SD NEGERI BELAR	Kec. Pujut	652.035,00		283.000,00	283.000,00	935.035,00
528	SD NEGERI Pengengat	Kec. Pujut	692.644,00		3.576.055,00	3.576.055,00	4.268.699,00
529	SD NEGERI PEJERUK	Kec. Pujut	526.602,00		3.832.500,00	3.832.500,00	4.359.102,00
530	SD NEGERI Bangkang	Kec. Pujut	1.056.769,00		5.101.300,00	5.101.300,00	6.158.069,00
531	SDN Montong Gerantung	Kec. Pujut	98.822,00		736.000,00	736.000,00	834.822,00
532	SD NEGERI 3 KAWO	Kec. Pujut	2.789.018,00		-	-	2.789.018,00
533	SD NEGERI TUBAN	Kec. Pujut	928.468,00		3.424.400,00	3.424.400,00	4.352.868,00
534	SD NEGERI TEMPIT	Kec. Pujut	532.445,00		-	-	532.445,00
535	SD NEGERI PAPAK	Kec. Pujut	9.058.885,00		1.518.182,00	1.518.182,00	10.577.067,00
536	SD NEGERI TUMPAK	Kec. Pujut	1.326.899,00		2.007.796,00	2.007.796,00	3.334.695,00
537	SD NEGERI 1 TANAK AWU	Kec. Pujut	634.749,00		1.164.685,00	1.164.685,00	1.799.434,00
538	SD NEGERI SERENENG	Kec. Pujut	472.478,00		2.998.799,00	2.998.799,00	3.471.277,00
539	SD NEGERI TANSANG-ANSANG	Kec. Pujut	592.704,00		2.758.527,23	2.758.527,23	3.351.231,23
540	SD NEGERI 1 KETARA	Kec. Pujut	471.839,10		1.508.864,00	1.508.864,00	1.980.703,10
541	SD N AREGULING	Kec. Pujut	483.593,00		-	-	483.593,00
542	SD NEGERI SEMPALAN	Kec. Pujut	592.027,00		603.678,00	603.678,00	1.195.705,00
543	SD NEGERI TONJER	Kec. Pujut	893.921,00		-	-	893.921,00
544	SDN 2 KUTA	Kec. Pujut	1.494.106,00		-	-	1.494.106,00
545	SD NEGERI TAMPING	Kec. Pujut	380.108,00		1.998.440,00	1.998.440,00	2.378.548,00
546	SD NEGERI 2 KAWO	Kec. Pujut	750.453,00		837.415,00	837.415,00	1.587.868,00
547	SD NEGERI 1 SENGKOL	Kec. Pujut	632.930,00		1.795.790,00	1.795.790,00	2.428.720,00
548	SD NEGERI BATU PEDANG	Kec. Pujut	1.043.504,00		732.090,00	732.090,00	1.775.594,00
549	SD NEGERI 2 TERUWAI	Kec. Pujut	688.785,00		-	-	688.785,00
550	SD NEGERI GANTANG	Kec. Pujut	1.198.737,00		615.900,00	615.900,00	1.814.637,00
551	SD N 3 REMBITAN	Kec. Pujut	1.687.105,00		-	-	1.687.105,00
552	SD NEGERI BEDUS	Kec. Pujut	1.166.418,00		38.938.395,00	38.938.395,00	40.104.813,00
553	SD NEGERI GERUPUK	Kec. Pujut	1.187.441,00		-	-	1.187.441,00
554	SD NEGERI SERENANG	Kec. Pujut	843.563,00		-	-	843.563,00

No	Nama Sekolah	Kecamatan	Kas Di Bendahara BOS Pada Rek. Giro Bank	Kas Di Bendahara BOS Dalam Bentuk Uang Tunai		Jumlah Kas Di Bendahara BOS Dalam Bentuk Uang Tunai	Total Kas Di Bendahara BOS
				Uang Tunai	FPK Reguler+Apkin		
1	3	3	4	5	6	7=5+6	8=4+7
555	SDN 1 Kawo	Kec. Pujut	709.313,00		1.557.624,00	1.557.624,00	2.266.937,00
556	SD NEGERI SELAWANG	Kec. Pujut	1.074.143,00		1.445.260,00	1.445.260,00	2.519.403,00
557	SD NEGERI WARENG	Kec. Pujut	279.293,00		873.045,45	873.045,45	1.152.338,45
558	SD NEGERI BARELANTAN	Kec. Pujut	285.671,00		1.339.200,00	1.339.200,00	1.624.871,00
559	SD NEGERI 3 SENGKOL	Kec. Pujut	802.052,00		1.410.590,00	1.410.590,00	2.212.642,00
560	SD N 2 REMBITAN	Kec. Pujut	1.274.690,00		-	-	1.274.690,00
561	SD NEGERI SANGI	Kec. Pujut	196.271,00		8.000,00	8.000,00	188.271,00
562	SD NEGERI 1 TERUWAI	Kec. Pujut	399.023,00		2.165.510,00	2.165.510,00	2.564.533,00
563	SD NEGERI EMBUNG RUNGKAS	Kec. Pujut	494.366,00		1.666.877,00	1.666.877,00	2.161.243,00
564	SD NEGERI SEKEMBANG	Kec. Pujut	526.173,00		3.067.620,00	3.067.620,00	3.593.793,00
565	SD NEGERI 2 TANAK AWU.	Kec. Pujut	1.335.625,00		3.789.057,00	3.789.057,00	5.124.682,00
566	SD NEGERI GILIK	Kec. Pujut	834.396,00		1.239.387,00	1.239.387,00	2.073.783,00
567	SD NEGERI PENGEMBUR	Kec. Pujut	829.289,00		4.716.965,00	4.716.965,00	5.546.254,00
568	SD NEGERI LENDANG LANTAN	Kec. Pujut	4.559.241,00		6.273.100,00	6.273.100,00	10.832.341,00
569	SD N 1 REMBITAN	Kec. Pujut	2.006.724,00		9.439.862,50	9.439.862,50	11.446.586,50
570	SD NEGERI NGOLANG	Kec. Pujut	1.203.927,00		1.083.511,00	1.083.511,00	2.287.438,00
571	SD NEGERI BAREPAOK	Kec. Pujut	1.004.425,00		395.000,00	395.000,00	1.399.425,00
572	SD NEGERI 2 KETARA	Kec. Pujut	818.077,00		1.507.000,00	1.507.000,00	2.325.077,00
573	SD NEGERI RAJAN	Kec. Pujut	1.636.820,00		865.857,00	865.857,00	2.502.677,00
574	SD N 4 SENGKOL	Kec. Pujut	948.196,00		1.005.000,00	1.005.000,00	1.953.196,00
575	SD NEGERI LENTEK	Kec. Pujut	714.233,00		-	-	714.233,00
576	SDIT ANAK SHOLEH PRAYA				1.852.000,00	1.852.000,00	1.852.000,00
577	SD Islam Al-Karimah				1.739.215,00	1.739.215,00	1.739.215,00
B	SEKOLAH MENENGAH PERTAMA NEGERI (SMPN)		210.522.810,94	2.063.000,00	284.265.519,00	286.328.519,00	496.851.329,94
1	SMP NEGERI 1 BATUKLIANG	Kec. Batukliang	2.781.408,00	-	8.074.279,09	8.074.279,09	10.855.687,09
2	SMP NEGERI 2 BATUKLIANG	Kec. Batukliang	1.527.696,00	-		-	1.527.696,00
3	SMP NEGERI 4 BATUKLIANG	Kec. Batukliang	306.773,00	-	2.233.636,36	2.233.636,36	2.540.409,36
4	SMP NEGERI 5 BATUKLIANG	Kec. Batukliang	983.411,00	-	8.003.630,00	8.003.630,00	8.987.041,00
5	SMP NEGERI 3 BATUKLIANG	Kec. Batukliang	663.230,00	-	2.613.400,00	2.613.400,00	3.276.630,00
6	SMP NEGERI SATU ATAP 2 BATUKLIANG	Kec. Batukliang	1.070.047,00	-		-	1.070.047,00
7	SMP NEGERI SATU ATAP 1 BATUKLIANG	Kec. Batukliang	644.975,00	-		-	644.975,00
8	SMP-SD SATU ATAP LANTAN	Kec. Batukliang	385.014,00	-		-	385.014,00
9	SMP NEGERI 2 BATUKLIANG UTARA	Kec. Batukliang	867.364,00	-	6.104.825,00	6.104.825,00	6.972.189,00
10	SMP NEGERI 4 BATUKLIANG UTARA	Kec. Batukliang	396.517,00	-	2.380.150,00	2.380.150,00	2.776.667,00
11	SMP NEGERI 3 BATUKLIANG UTARA	Kec. Batukliang	1.054.477,00	-	2.313.440,00	2.313.440,00	3.367.917,00
12	SMP Negeri Satap Repuk Sintung	Kec. Batukliang	323.799,00	-	67.000,00	67.000,00	390.799,00
13	SMP NEGERI 1 BATUKLIANG UTARA	Kec. Batukliang	1.499.926,00	-		-	1.499.926,00
14	SMP NEGERI 7 SATU ATAP BATUKLIANG	Kec. Batukliang	234.438,46	-	1.615.353,00	1.615.353,00	1.849.791,46
15	SMP NEGERI 1 JANAPRIA	Kec. Janapria	1.748.945,00	-	10.527.453,00	10.527.453,00	12.276.398,00
16	SMP NEGERI 4 JANAPRIA	Kec. Janapria	1.339.101,00	-	4.443.488,00	4.443.488,00	5.782.589,00
17	SMP NEGERI 2 JANAPRIA	Kec. Janapria	2.599.010,00	-	5.706.500,00	5.706.500,00	8.305.510,00
18	SMP NEGERI 3 JANAPRIA	Kec. Janapria	17.051.390,00	-	2.600.000,00	2.600.000,00	19.651.390,00
19	SMP NEGERI 5 JANAPRIA	Kec. Janapria	845.431,00	31.000,00	1.048.184,00	1.079.184,00	1.924.615,00
20	SMPN 6 JANAPRIA	Kec. Janapria	277.844,00	-	278.500,00	278.500,00	556.344,00
21	SMP NEGERI 5 JONGGAT	Kec. Jonggat	7.083.628,00	-		-	7.083.628,00
22	SMP NEGERI 3 JONGGAT	Kec. Jonggat	560.858,00	1.000.000,00	697.100,00	1.697.100,00	2.257.958,00
23	SMP NEGERI 1 JONGGAT	Kec. Jonggat	2.287.085,00	-		-	2.287.085,00
24	SMP NEGERI 2 JONGGAT	Kec. Jonggat	5.606.767,00	-	512.400,00	512.400,00	6.119.167,00
25	SMPN 6 JONGGAT	Kec. Jonggat	130.133,00	-	1.782.500,00	1.782.500,00	1.912.633,00
26	SMP NEGERI 4 JONGGAT	Kec. Jonggat	1.209.770,00	-	4.794.030,00	4.794.030,00	6.003.800,00
27	SMP NEGERI 1 KOPANG	Kec. Kopang	2.511.459,00	-	7.081.732,00	7.081.732,00	9.593.191,00
28	SMP NEGERI 3 KOPANG	Kec. Kopang	1.810.783,00	-	12.407.327,36	12.407.327,36	14.218.110,36
29	SMP NEGERI 5 KOPANG	Kec. Kopang	836.810,00	-	10.330.336,36	10.330.336,36	11.167.146,36
30	SMP NEGERI 4 KOPANG	Kec. Kopang	731.127,00	-	631.036,00	631.036,00	1.362.163,00
31	SMP NEGERI 2 KOPANG	Kec. Kopang	340.089,00	-	19.750.995,09	19.750.995,09	20.091.084,09
32	SMP NEGERI 6 KOPANG	Kec. Kopang	4.421.632,00	-	6.240.345,00	6.240.345,00	10.661.977,00
33	SMP NEGERI 5 PRAYA	Kec. Praya	760.115,00	-	6.114.099,00	6.114.099,00	6.874.214,00
34	SMP NEGERI 4 PRAYA	Kec. Praya	253.876,00	-	8.800.000,00	8.800.000,00	9.053.876,00
35	SMP NEGERI 2 PRAYA	Kec. Praya	1.927.089,00	-		-	1.927.089,00
36	SMP NEGERI 1 PRAYA	Kec. Praya	22.917.627,00	-		-	22.917.627,00
37	SMP NEGERI 3 PRAYA	Kec. Praya	1.665.182,00	-	5.736.000,00	5.736.000,00	7.401.182,00
38	SMP NEGERI 6 PRAYA	Kec. Praya	13.683.309,00	-	6.347.648,00	6.347.648,00	20.030.957,00
39	SMPN 7 PRAYA	Kec. Praya	105.392,00	-	273.560,00	273.560,00	378.952,00
40	SMP NEGERI 1 PRAYA BARAT	Kec. Praya Barat	2.187.070,00	-	7.977.818,00	7.977.818,00	10.164.888,00
41	SMP NEGERI 4 PRAYA BARAT	Kec. Praya Barat	701.980,00	-		-	701.980,00
42	SMP NEGERI 6 Satu Atap Praya Barat	Kec. Praya Barat	1.743.133,00	-	141.800,00	141.800,00	1.884.933,00
43	SMPN SATU ATAP EMBOAN	Kec. Praya Barat	553.242,00	-		-	553.242,00
44	SMPN 8 SATAP PRAYA BARAT	Kec. Praya Barat	346.923,00	-		-	346.923,00
45	SMP NEGERI 2 PRAYA BARAT	Kec. Praya Barat	470.233,00	-		-	470.233,00
46	SMP NEGERI 3 PRAYA BARAT	Kec. Praya Barat	441.829,00	-		-	441.829,00
47	SMPN 10 PRAYA BARAT	Kec. Praya Barat	154.792,00	-	3.088.948,00	3.088.948,00	3.243.740,00
48	SMP NEGERI 9 PRAYA BARAT	Kec. Praya Barat	135.562,00	-	3.266.710,00	3.266.710,00	3.402.272,00
49	SMP NEGERI SATU ATAP 5 PRAYA BARAT	Kec. Praya Barat	834.110,00	-	966.500,00	966.500,00	1.800.610,00
50	SMP NEGERI 2 PRAYA BARAT DAYA	Kec. Praya Barat	940.666,00	-	510.000,00	510.000,00	1.450.666,00
51	SMP NEGERI 3 PRAYA BARAT DAYA	Kec. Praya Barat	788.235,00	-	605.960,00	605.960,00	1.394.195,00
52	SMP NEGERI 1 PRAYA BARAT DAYA	Kec. Praya Barat	1.087.543,00	-	11.481.800,00	11.481.800,00	12.569.343,00
53	SMP NEGERI 4 PRAYA BARAT DAYA	Kec. Praya Barat	297.179,00	-		-	297.179,00
54	SMP NEGERI Satu Atap Kumbak	Kec. Praya Barat	288.301,00	-		-	288.301,00
55	SMP NEGERI 6 Satu Atap Praya Barat Daya	Kec. Praya Barat	271.941,00	-	12.900,00	12.900,00	284.841,00

No	Nama Sekolah	Kecamatan	Kas Di Bendahara BOS Pada Rek. Giro Bank	Kas Di Bendahara BOS Dalam Bentuk Uang Tunai		Jumlah Kas Di Bendahara BOS Dalam Bentuk Uang Tunai	Total Kas Di Bendahara BOS
				Uang Tunai	FPK Reguler+Apkin		
1	3	3	4	5	6	7=5+6	8=4+7
56	SD-SMPN SATAP 7 PRAYA BARAT DAYA	Kec. Praya Barat	133.798,00	-	3.178.750,00	3.178.750,00	3.312.548,00
57	SMPN 9 SATAP PRAYA BARAT DAYA	Kec. Praya Barat	157.936,00	-		-	157.936,00
58	SMP NEGERI 3 PRAYA TENGAH	Kec. Praya	2.342.710,00		2.579.869,00	2.579.869,00	4.922.579,00
59	SMP NEGERI 2 PRAYA TENGAH	Kec. Praya	2.182.373,00	-	4.404.500,00	4.404.500,00	6.586.873,00
60	SMP NEGERI 4 PRAYA TENGAH	Kec. Praya	833.994,00	-	4.445.800,00	4.445.800,00	5.279.794,00
61	SMP NEGERI 1 PRAYA TENGAH	Kec. Praya	467.599,00	1.000.000,00		1.000.000,00	1.467.599,00
62	SMP NEGERI 4 PRAYA TIMUR	Kec. Praya Timur	514.629,00	-	4.685.000,00	4.685.000,00	5.199.629,00
63	SMP NEGERI 1 PRAYA TIMUR	Kec. Praya Timur	1.786.607,00	-	4.516.000,00	4.516.000,00	6.302.607,00
64	SMP NEGERI 2 PRAYA TIMUR	Kec. Praya Timur	742.792,00	-		-	742.792,00
65	SMP NEGERI 6 PRAYA TIMUR	Kec. Praya Timur	1.036.832,00	-		-	1.036.832,00
66	SMP Negeri Satu Atap Baturintang	Kec. Praya Timur	683.359,00	-	653.455,00	653.455,00	1.336.814,00
67	SMP NEGERI 3 PRAYA TIMUR	Kec. Praya Timur	935.566,00	-	1.453.518,00	1.453.518,00	2.389.084,00
68	SD-SMP NEGERI SATU ATAP 7 PRAYA TIMUR	Kec. Praya Timur	167.682,00	-		-	167.682,00
69	SMP NEGERI SATU ATAP 8 PRAYA TIMUR	Kec. Praya Timur	611.137,00	-	152.272,73	152.272,73	763.409,73
70	SMP NEGERI 10 Satu Atap Praya Timur	Kec. Praya Timur	212.080,00	-	3.151.055,00	3.151.055,00	3.363.135,00
71	SMP NEGERI 5 PRAYA TIMUR	Kec. Praya Timur	606.025,00	-	4.304.000,00	4.304.000,00	4.910.025,00
72	SMP NEGERI 01 PRINGGARATA	Kec. Pringgarata	4.141.375,00	-	9.498.636,00	9.498.636,00	13.640.011,00
73	SMP NEGERI 3 PRINGGARATA	Kec. Pringgarata	6.656.736,00	-	8.142.820,00	8.142.820,00	14.799.556,00
74	SMP NEGERI 2 PRINGGARATA	Kec. Pringgarata	703.140,00	32.000,00	5.424.716,00	5.456.716,00	6.159.856,00
75	SMPN 4 PRINGGARATA SATAP REPUK	Kec. Pringgarata	467.967,48	-	2.696.990,00	2.696.990,00	3.164.957,48
76	SMP NEGERI 5 PUJUT	Kec. Pujut	1.636.099,00	-	2.033.000,00	2.033.000,00	3.669.099,00
77	SMP NEGERI 1 PUJUT	Kec. Pujut	3.114.432,00	-	11.883.700,00	11.883.700,00	14.998.132,00
78	SMP NEGERI 3 PUJUT	Kec. Pujut	3.678.959,00	-	19.398.500,00	19.398.500,00	23.077.459,00
79	SMP NEGERI 9 SATU ATAP	Kec. Pujut	999.857,00	-	1.958.444,00	1.958.444,00	2.958.301,00
80	SMP NEGERI 7 PUJUT	Kec. Pujut	1.846.955,00	-		-	1.846.955,00
81	SMP NEGERI 8 PUJUT	Kec. Pujut	548.593,00	-	1.136.000,00	1.136.000,00	1.684.593,00
82	SMP NEGERI 12 Satu Atap Pujut	Kec. Pujut	102.125,00	-	808.060,00	808.060,00	910.185,00
83	SMP NEGERI 6 PUJUT	Kec. Pujut	1.550.300,00			-	1.550.300,00
84	SMP NEGERI 4 PUJUT	Kec. Pujut	1.182.446,00	-	3.530.600,00	3.530.600,00	4.713.046,00
85	SMPN 10 PUJUT	Kec. Pujut	17.185.310,00	-	2.617.040,00	2.617.040,00	19.802.350,00
86	SMP NEGERI 13 Satu Atap Pujut	Kec. Pujut	203.319,00	-	490.780,00	490.780,00	694.099,00
87	SMP NEGERI 11 PUJUT	Kec. Pujut	34.111.345,00	-	1.985.900,00	1.985.900,00	36.097.245,00
88	SMP NEGERI 15 PUJUT	Kec. Pujut	123.307,00	-	505.800,00	505.800,00	629.107,00
89	SMP NEGERI 2 PUJUT	Kec. Pujut	1.468.608,00			-	1.468.608,00
90	SMP NEGERI Satu Atap Bangkang	Kec. Pujut	700.552,00	-	1.068.930,00	1.068.930,00	1.769.482,00
	TOTAL (A+B)		1.077.827.308,48	2.063.000,00	1.105.850.554,13	1.107.913.554,13	2.185.740.862,61

