PERUBAHAN RENCANA KERJA PEMERINTAH DAERAH

KABUPATEN LOMBOK TENGAH

2024

BADAN PERENCANAAN PEMBANGUNAN, RISET DAN INOVASI DAERAH
KABUPATEN LOMBOK TENGAH

BUPATI LOMBOK TENGAH
PROVINSI NUSA TENGGARA BARAT

PERATURAN BUPATI LOMBOK TENGAH
NOMOR 64 TAHUN 2024

TENTANG

PERUBAHAN ATAS PERATURAN BUPATI LOMBOK TENGAH NOMOR 16 TAHUN 2023 TENTANG RENCANA KERJA PEMERINTAH DAERAH KABUPATEN LOMBOK TENGAH TAHUN 2024

DENGAN RAHMAT TUHAN YANG MAHA ESA

BUPATI LOMBOK TENGAH,

Menimbang : a. bahwa untuk menjamin agar kegiatan pembangunan di daerah berjalan efektif, efisien dan tepat sasaran sehingga terwujud keterkaitan dan konsistensi antara perencanaan, penganggaran, pelaksanaan dan pengawasan serta untuk menciptakan kemandirian dalam rangka pembangunan daerah yang memperhatikan prinsip-prinsip demokratis, partisipasi masyarakat, pemerataan, keadilan serta memperhatikan potensi dan keanekaragaman daerah, Pemerintah Daerah telah menetapkan Peraturan Bupati Lombok Tengah Nomor 16 Tahun 2023 tentang Rencana Kerja Pemerintah Daerah Tahun 2024;

b. bahwa sehubungan adanya perubahan kebijakan dan strategi baik di tingkat nasional maupun di tingkat Pemerintah Daerah, maka Peraturan Bupati sebagaimana dimaksud dalam huruf a, perlu ditinjau kembali dan dilakukan penyesuaian;

c. bahwa berdasarkan pertimbangan sebagaimana dimaksud dalam huruf a dan huruf b, perlu menetapkan Peraturan Bupati tentang Perubahan Rencana Kerja Pemerintah Daerah Tahun 2024.

Mengingat : 1. Undang-Undang Nomor 25 Tahun 2004 tentang Sistem Perencanaan Pembangunan Nasional (Lembaran Negara Republik Indonesia Tahun 2004 Nomor 104, Tambahan Lembaran Negara Republik Indonesia Nomor 4421);
2. Undang-Undang Nomor 25 Tahun 2009 tentang Pelayanan Publik (Lembaran Negara Republik Indonesia Tahun 2009 Nomor 112, Tambahan Lembaran Negara Republik Indonesia Nomor 5038);
3. Undang-Undang Nomor 23 Tahun 2014 tentang Pemerintahan Daerah (Lembaran Negara Republik Indonesia Tahun 2014 Nomor 244, Tambahan Lembaran Negara Republik Indonesia Nomor 5587) sebagaimana telah dua kali di ubah terakhir dengan Undang-Undang Nomor 9 Tahun 2015 tentang Perubahan Kedua Atas Undang-Undang Nomor 23 Tahun 2014 tentang Pemerintahan Daerah (Lembaran Negara Republik Indonesia Tahun 2015 Nomor 58, Tambahan Lembaran Negara Republik Indonesia Nomor 5679);
4. Undang-Undang Nomor 20 Tahun 2022 tentang Provinsi Nusa Tenggara Barat (Lembaran Negara Republik Indonesia Tahun 2022 Nomor 163, Tambahan Lembaran Negara Republik Indonesia Nomor 6809);
5. Undang-Undang Republik Indonesia Nomor 6 Tahun 2023 Tentang Penetapan Peraturan Pemerintah Pengganti Undang-Undang Nomor 2 Tahun 2022 Tentang Cipta Kerja Menjadi Undang-Undang (Lembaran Negara Republik Indonesia Tahun 2023 Nomor 41, Tambahan Lembaran Negara Republik Indonesia Nomor 6856);
6. Peraturan Pemerintah Nomor 8 Tahun 2008 tentang Tahapan, Tata Cara Penyusunan, Pengendalian dan Evaluasi Pelaksanaan Rencana Pembangunan Daerah (Lembaran Negara Republik Indonesia Tahun 2008 Nomor 21, Tambahan Lembaran Negara Republik Indonesia Nomor 4817);
7. Peraturan Pemerintah Nomor 13 Tahun 2017 tentang Perubahan Atas Peraturan Pemerintah Nomor 26 Tahun 2008 Tentang Rencana Tata Ruang Wilayah Nasional (Lembaran Negara Republik Indonesia Tahun 2020 Nomor 77, Tambahan Lembaran Negara Republik Indonesia Nomor 6042);

8. Peraturan Pemerintah Nomor 17 Tahun 2017 tentang Sinkronisasi Proses Perencanaan dan Penganggaran Pembangunan Nasional (Lembaran Negara Republik Indonesia Tahun 2017 Nomor 105, Tambahan Lembaran Negara Republik Indonesia Nomor 6056);
9. Peraturan Pemerintah Nomor 12 tahun 2019 tentang Pengelolaan Keuangan Daerah (Lembaran Negara Republik Indonesia Tahun 2019 Nomor 140, Tambahan Lembaran Negara Republik Indonesia Nomor 4578);
10. Peraturan Pemerintah Republik Indonesia Nomor 21 Tahun 2021 Tentang Penyelenggaraan Penataan Ruang (Lembaran Negara Republik Indonesia Tahun 2021 Nomor 31, Tambahan Lembaran Negara Republik Indonesia Nomor 6633);
11. Peraturan Presiden Republik Indonesia Nomor 111 Tahun 2022 Tentang Pelaksanaan Pencapaian Tujuan Pembangunan Berkelanjutan (Lembaran Negara Republik Indonesia Tahun 2022 Nomor 180);
12. Peraturan Menteri Dalam Negeri Nomor 86 Tahun 2017 tentang Tata Cara Perencanaan, Pengendalian dan Evaluasi Pembangunan Daerah, Tata Cara Evaluasi Rancangan Peraturan Daerah tentang Rencana Pembangunan Jangka Panjang Daerah dan Rencana Pembangunan Jangka Menengah Daerah, Serta Tata Cara Perubahan Rencana Pembangunan Jangka Panjang Daerah, Rencana Pembangunan Jangka Menengah Daerah, dan Rencana Kerja Pemerintah Daerah (Berita Negara Republik Indonesia Tahun 2017 Nomor 1312);
13. Peraturan Menteri Dalam Negeri Nomor 90 Tahun 2019 tentang Klasifikasi, Kodefikasi dan Nomenklatur Perencanaan Pembangunan dan Keuangan Daerah (Lembaran Negara Republik Indonesia Tahun 2019 Nomor 1447);
14. Peraturan Menteri Dalam Negeri Republik Indonesia Nomor 18 Tahun 2020 Tentang Peraturan Pelaksanaan Peraturan Pemerintah Nomor 13 Tahun 2019 Tentang Laporan dan Evaluasi Penyelenggaraan Pemerintahan Daerah (Berita Negara Republik Indonesia Tahun 2019 Nomor 288);

15. Peraturan Menteri Dalam Negeri Nomor 77 Tahun 2020 tentang Pedoman Teknis Pengelolaan Keuangan Daerah (Berita Negara Republik Indonesia Tahun 2020 Nomor 1781);
16. Peraturan Menteri Dalam Negeri Republik Indonesia Nomor 59 Tahun 2021 Tentang Penerapan Standar Pelayanan Minimal (Berita Negara Republik Indonesia Tahun 2021 Nomor 1419);
17. Keputusan Menteri Dalam Negeri Nomor 900.1.15.5-1317 Tahun 2023 tentang Perubahan Atas Keputusan Menteri Dalam Negeri Nomor 050-5889 Tahun 2021 tentang Hasil Verifikasi, Validasi dan Inventarisasi Pemutakhiran Klasifikasi, Kodefikasi dan Nomenkaltur Perencanaan Pembangunan dan Keuangan Daerah;
18. Peraturan Daerah Kabupaten Lombok Tengah Nomor 8 Tahun 2011 tentang Rencana Pembangunan Jangka Panjang Daerah Kabupaten Lombok Tengah Tahun 2011-2031 (Lembaran Daerah Kabupaten Lombok Tengah Tahun 2011 Nomor 8);
19. Peraturan Daerah Nomor 2 Tahun 2021 tentang Rencana Pembangunan Jangka Menengah Daerah (RPJMD) Kabupaten Lombok Tengah Tahun 2021-2026 (Lembaran Daerah Kabupaten Lombok Tengah Tahun 2021 Nomor 2).
20. Peraturan Bupati Lombok Tengah Nomor 16 Tahun 2023 tentang Rencana Kerja Pemerintah Daerah Kabupaten Lombok Tengah Tahun 2024.

MEMUTUSKAN :

Menetapkan : PERATURAN BUPATI TENTANG PERUBAHAN ATAS PERATURAN BUPATI NOMOR 16 TAHUN 2023 TENTANG RENCANA KERJA PEMERINTAH DAERAH KABUPATEN LOMBOK TENGAH TAHUN 2024

Pasal I

Ketentuan dalam Lampiran Peraturan Bupati Lombok Tengah Nomor 16 Tahun 2023 tentang Rencana Kerja Pemerintah Daerah Tahun 2024 (Berita Daerah Kabupaten Lombok Tengah Tahun 2023 Nomor 16) diubah, sehingga berbunyi sebagaimana tercantum dalam Lampiran Peraturan Bupati ini.

Pasal II

Peraturan Bupati ini mulai berlaku pada tanggal diundangkan.

Agar setiap orang mengetahuinya, memerintahkan pengundangan Peraturan Bupati ini dengan penempatannya dalam Berita Daerah Kabupaten Lombok Tengah.

Ditetapkan di Praya,
Pada tanggal 22 Juli 2024

BUPATI LOMBOK TENGAH,

H. LALU PATHUL BAHRI

Diundangkan di Praya,
pada tanggal 22 Juli 2024

SEKRETARIS DAERAH
KABUPATEN LOMBOK TENGAH,

H. L. FIRMAN WIJAYA

BERITA DAERAH KABUPATEN LOMBOK TENGAH TAHUN 2024 NOMOR

LAMPIRAN PERATURAN BUPATI LOMBOK TENGAH
NOMOR : 63 TAHUN 2024
TANGGAL : 22 JULI 2024
TENTANG : PERUBAHAN ATAS PERATURAN BUPATI LOMBOK TENGAH NOMOR 16 TAHUN 2023 TENTANG RENCANA KERJA PEMERINTAH DAERAH KABUPATEN LOMBOK TENGAH TAHUN 2024

1

PENDAHULUAN

PERUBAHAN RKPD 2024

1.1 Latar Belakang

Sistem Perencanaan Pembangunan Nasional dalam penyelenggaraan pemerintahan sebagaimana diamanatkan dalam UndangUndang Nomor 25 Tahun 2004 merupakan satu kesatuan sistem, Dimana Pemerintah daerah berkewajiban untuk menyusun dokumen perencanaan pemerintah daerah sesuai Undang-Undang Nomor 23 Tahun 2014 tentang Pemerintahan Daerah. Oleh karena itu, setiap pemerintah daerah berkewajiban menyusun rencana pembangunan secara sistematis, terarah, terpadu dan berkelanjutan. salah satu dokumen perencanaan pembangunan tersebut adalah Rencana Kerja Pemerintah Daerah (RKPD). Berdasarkan Undang-Undang Nomor 23 Tahun 2014 Pasal 264 ayat 5, dokumen RKPD dapat diubah apabila berdasarkan hasil pengendalian dan evaluasi tidak sesuai dengan perkembangan keadaan atau penyesuaian terhadap kebijakan yang ditetapkan oleh Pemerintah Pusat.

Rencana Kerja Pemerintah Daerah (RKPD) Kabupaten Lombok Tengah Tahun 2024 adalah dokumen perencanaan tahunan yang merupakan penjabaran tahun kedua dari Rencana Pembangunan Jangka Menengah Daerah (RPJMD) Kabupaten Lombok Tengah Tahun 2021-2026 yang penyusunannya harus selaras dan konsisten dengan prioritas, sasaran dan program yang telah ditetapkan dalamRencana Kerja Pemerintah Tahun 2024, RKPD Provinsi Nusa Tenggara Barat Tahun 2024, serta program strategis nasional yang ditetapkan oleh Pemerintah Pusat dengan memperhatikan kewenangan sebagaimana diatur dalam Undang-Undang Nomor 23 Tahun 2014 tentang Pemerintahan Daerah. RKPD Kabupaten Lombok Tengah Tahun 2024 selanjutnya menjadi landasan penyusunan Kebijakan Umum Anggaran, Prioritas dan Plafon Anggaran Sementara dan Rancangan Anggaran Pendapatan dan Belanja Daerah Tahun 2024. Bagi Perangkat Daerah Kabupaten Lombok Tengah, RKPD merupakan pedoman untuk menyempurnakan Rencana Kerja Perangkat Daerah (Renja-PD) dan penyusunan RKA Perangkat Daerah Tahun 2024.

RKPD Tahun 2024 telah ditetapkan melalui Peraturan Bupati Lombok Tengah Nomor 16 Tahun 2023 tentang Rencana Kerja Pemerintah Daerah Kabupaten Lombok Tengah Tahun 2024. Berdasarkan pasal 243 Permendagri Nomor 86 Tahun 2017 tentang Tata Cara Perencanaan, Pengendalian dan Evaluasi Pembangunan Daerah, bahwa Perubahan RKPD dan Renja Perangkat Daerah dapat dilakukan apabila berdasarkan hasil evaluasi pelaksanaannya dalam tahun berjalan menunjukkan adanya ketidaksesuaian dengan perkembangan keadaan meliputi:

a. Perkembangan yang tidak sesuai dengan asumsi prioritas pembangunan Daerah, kerangka ekonomi Daerah dan keuangan Daerah, rencana program dan kegiatan RKPD berkenaan; dan/atau
b. Keadaan yang menyebabkan saldo anggaran lebih tahun anggaran sebelumnya harus digunakan untuk tahun berjalan.

Kebutuhan terhadap perubahan RKPD Tahun 2024 terjadi karena aspek perencanaan pembangunan, pengelolaan keuangan daerah, pelayanan umum, pemanfaatan sumber daya alam dan sumber daya lainnya, harus dilaksanakan secara adil dan selaras untuk merespon

berbagai dinamika yang berkembang. Dari sisi nomenklatur perencanaan pembangunan dan keuangan daerah, penyusunan RKPD Tahun 2024 dilakukan melalui proses pemetaan (*mapping*) terhadap nomenklatur program dan kegiatan dalam RPJMD dan Renstra Perangkat Daerah dengan nomenklatur program, kegiatan dan sub kegiatan sebagaimana diatur dalam Peraturan Menteri Dalam Negeri Nomor 90 Tahun 2019 tentang Klasifikasi, Kodefikasi dan Nomenklatur Perencanaan Pembangunan dan Keuangan Daerah. Dalam perjalanannya setelah RKPD Tahun 2024 ditetapkan dengan Peraturan Bupati Lombok Tengah Nomor 16 Tahun 2023 tentang Rencana Kerja Pemerintah Daerah Tahun 2024, perlu dilakukan penyesuaian kembali pada Perubahan RKPD Tahun 2024.

Perubahan Rencana Kerja Pemerintah Daerah Tahun 2024 memuat arah dan kebijakan pembangunan daerah, yang diperoleh dari Perubahan Renja Perangkat Daerah sehingga menjadi dasar bagi perumusan perencanaan pembangunan daerah. Dokumen Perubahan RKPD sekurang–kurangnya memuat rancangan kerangka ekonomi daerah, program prioritas pembangunan daerah, rencana kerja dan pendanaannya serta prakiraan maju dengan mempertimbangkan kerangka pendanaan dan pagu indikatif, baik berasal dari APBD, APBN maupun sumber–sumber lain yang ditempuh dengan mendorong partisipasi masyarakat.

Perubahan RKPD merupakan proses penyusunan Perubahan RKPD untuk memberikan panduan kepada seluruh Perangkat Daerah dalam menyusun Perubahan Renja Perangkat Daerah dan berfungsi sebagai koridor perencanaan pembangunan daerah. Penyusunan Perubahan RKPD Kabupaten Lombok Tengah tahun 2024 dilakukan dengan melihat hasil kinerja pembangunan yang dicapai pada semester I tahun berjalan, fenomena yang ada, isu strategis yang akan dihadapi pada tahun pelaksanaan Perubahan RKPD serta mempertimbangkan sinergitas antar sektor dan antar wilayah, serta antara kabupaten dengan provinsi dan nasional. Demikian juga dengan dimasukkannya indikator kinerja utama pada Perangkat Daerah yang kesemuanya itu berkaitan erat dengan penyusunan Perubahan RKPD Kabupaten Lombok Tengah Tahun 2024. Rancangan Perubahan RKPD dan selanjutnya disepakati menjadi dokumen rancangan akhir Perubahan RKPD. Lebih lanjut Perubahan RKPD Kabupaten Lombok Tengah Tahun 2024 merupakan pedoman perencanaan, pelaksanaan dan pengendalian pelaksanaan pembangunan daerah serta sebagai acuan dalam proses penyusunan Perubahan KUA dan PPAS Tahun 2024.

1.2 Dasar Hukum Penyusunan

Landasan hukum penyusunan Perubahan RKPD Kabupaten Lombok Tengah Tahun 2024 adalah:

1. Undang-Undang Nomor 25 Tahun 2004 tentang Sistem Perencanaan Pembangunan Nasional (Lembaran Negara Republik Indonesia Tahun 2004 Nomor 104, Tambahan Lembaran Negara Republik Indonesia Nomor 4421);
2. Undang-undang Nomor 28 Tahun 1999 tentang Penyelenggara Negara yang Bebas dari Korupsi, Kolusi, dan Nepotisme (Lembaran Negara

Republik Indonesia Tahun 1999 Nomor 75, Tambahan Lembaran Negara Nomor 3851);

3. Undang-undang Nomor 26 Tahun 2007 tentang Penataan Ruang (Lembaran Negara Republik Indonesia Tahun 2007 Nomor 86, Tambahan Lembaran Negara Nomor 4725);
4. Undang-Undang Nomor 25 Tahun 2009 tentang Pelayanan Publik (Lembaran Negara Republik Indonesia Tahun 2009 Nomor 112, Tambahan Lembaran Negara Republik Indonesia Nomor 5038);
5. Undang-Undang Nomor 23 Tahun 2014 tentang Pemerintahan Daerah (Lembaran Negara Republik Indonesia Tahun 2014 Nomor 244, Tambahan Lembaran Negara Republik Indonesia Nomor 5587) sebagaimana telah dua kali di ubah terakhir dengan Undang-Undang Nomor 9 Tahun 2015 tentang Perubahan Kedua Atas Undang-Undang Nomor 23 Tahun 2014 tentang Pemerintahan Daerah (Lembaran Negara Republik Indonesia Tahun 2015 Nomor 58, Tambahan Lembaran Negara Republik Indonesia Nomor 5679);
6. Undang-Undang Republik Indonesia Nomor 11 Tahun 2020 Tentang Cipta Kerja (Lembaran Negara Republik Indonesia Tahun 2020 Nomor 245, Tambahan Lembaran Negara Republik Indonesia Nomor 6573);
7. Undang-Undang Nomor 20 Tahun 2022 tentang Provinsi Nusa Tenggara Barat (Lembaran Negara Republik Indonesia Tahun 2022 Nomor 163, Tambahan Lembaran Negara Republik Indonesia Nomor 6809);
8. Peraturan Pemerintah Nomor 8 Tahun 2008 tentang Tahapan, Tata Cara Penyusunan, Pengendalian dan Evaluasi Pelaksanaan Rencana Pembangunan Daerah (Lembaran Negara Republik Indonesia Tahun 2008 Nomor 21, Tambahan Lembaran Negara Republik Indonesia Nomor 4817);
9. Peraturan Pemerintah Nomor 13 Tahun 2017 tentang Perubahan Atas Peraturan Pemerintah Nomor 26 Tahun 2008 Tentang Rencana Tata Ruang Wilayah Nasional (Lembaran Negara Republik Indonesia Tahun 2020 Nomor 77, Tambahan Lembaran Negara Republik Indonesia Nomor 6042);
10. Peraturan Pemerintah Nomor 17 Tahun 2017 tentang Sinkronisasi Proses Perencanaan dan Penganggaran Pembangunan Nasional (Lembaran Negara Republik Indonesia Tahun 2017 Nomor 105, Tambahan Lembaran Negara Republik Indonesia Nomor 6056);
11. Peraturan Pemerintah Nomor 12 tahun 2019 tentang Pengelolaan Keuangan Daerah (Lembaran Negara Republik Indonesia Tahun 2019 Nomor 140, Tambahan Lembaran Negara Republik Indonesia Nomor 4578);
12. Peraturan Pemerintah Republik Indonesia Nomor 21 Tahun 2021 Tentang Penyelenggaraan Penataan Ruang (Lembaran Negara Republik Indonesia Tahun 2021 Nomor 31, Tambahan Lembaran Negara Republik Indonesia Nomor 6633);
13. Peraturan Presiden Republik Indonesia Nomor 111 Tahun 2022 Tentang Pelaksanaan Pencapaian Tujuan Pembangunan Berkelanjutan (Lembaran Negara Republik Indonesia Tahun 2022 Nomor 180);

14. Peraturan Menteri Dalam Negeri Nomor 86 Tahun 2017 tentang Tata Cara Perencanaan, Pengendalian dan Evaluasi Pembangunan Daerah, Tata Cara Evaluasi Rancangan Peraturan Daerah tentang Rencana Pembangunan Jangka Panjang Daerah dan Rencana Pembangunan Jangka Menengah Daerah, Serta Tata Cara Perubahan Rencana Pembangunan Jangka Panjang Daerah, Rencana Pembangunan Jangka Menengah Daerah, dan Rencana Kerja Pemerintah Daerah (Berita Negara Republik Indonesia Tahun 2017 Nomor 1312);
15. Peraturan Menteri Dalam Negeri Nomor 90 Tahun 2019 tentang Klasifikasi, Kodefikasi dan Nomenklatur Perencanaan Pembangunan dan Keuangan Daerah (Lembaran Negara Republik Indonesia Tahun 2019 Nomor 1447);
16. Peraturan Menteri Dalam Negeri Republik Indonesia Nomor 18 Tahun 2020 Tentang Peraturan Pelaksanaan Peraturan Pemerintah Nomor 13 Tahun 2019 Tentang Laporan dan Evaluasi Penyelenggaraan Pemerintahan Daerah (Berita Negara Republik Indonesia Tahun 2019 Nomor 288);
17. Peraturan Menteri Dalam Negeri Nomor 77 Tahun 2020 tentang Pedoman Teknis Pengelolaan Keuangan Daerah (Berita Negara Republik Indonesia Tahun 2020 Nomor 1781);
18. Peraturan Menteri Dalam Negeri Republik Indonesia Nomor 59 Tahun 2021 Tentang Penerapan Standar Pelayanan Minimal (Berita Negara Republik Indonesia Tahun 2021 Nomor 1419);
19. Peraturan Daerah Kabupaten Lombok Tengah Nomor 8 Tahun 2011 tentang Rencana Pembangunan Jangka Panjang Daerah Kabupaten Lombok Tengah Tahun 2011-2031 (Lembaran Daerah Kabupaten Lombok Tengah Tahun 2011 Nomor 8);
20. Peraturan Daerah Nomor 2 Tahun 2021 tentang Rencana Pembangunan Jangka Menengah Daerah (RPJMD) Kabupaten Lombok Tengah Tahun 2021-2026 (Lembaran Daerah Kabupaten Lombok Tengah Tahun 2021 Nomor 2).
21. Peraturan Bupati Lombok Tengah Nomor 16 Tahun 2023 tentang Rencana Kerja Pemerintah Daerah Kabupaten Lombok Tengah Tahun 2024.

1.3 Maksud dan Tujuan

1.3.1 Maksud

Maksud disusunnya Perubahan RKPD Tahun 2024 adalah untuk mewujudkan sinergitas antara perencanaan, penganggaran, pelaksanaan dan pengawasan pembangunan antar wilayah, antar sektor pembangunan dan antar tingkat pemerintahan serta mewujudkan efisiensi alokasi berbagai sumber daya dalam pembangunan daerah. Guna menjamin konsistensi antara perencanaan dan penganggaran, perlu dilakukan perubahan RKPD Tahun 2024, yang telah ditetapkan sebelumnya dalam Peraturan Bupati Lombok Tengah Nomor Tahun 2023 tentang Rencana Kerja Pemerintah

Daerah Kabupaten Lombok Tengah Tahun 2024, sebagai pedoman penyusunan KUPA – PPASP Kabupaten Lombok Tengah Tahun 2024 untuk menyusun perubahan APBD Tahun Anggaran 2024 dan penyempurnaan Rancangan Akhir Perubahan Rencana Kerja Perangkat Daerah Tahun 2024.

1.3.2 Tujuan

Adapun tujuan dari penyusunan Perubahan RKPD Tahun 2024 adalah sebagai berikut :

a. Menjadi pedoman dalam penyusunan rancangan Kebijakan Umum Perubahan APBD Tahun Anggaran 2024 serta Prioritas dan Plafon Anggaran Sementara Perubahan APBD Tahun Anggaran 2024 yang akan disampaikan kepada DPRD untuk dibahas, disepakati dan dituangkan dalam Nota Kesepakatan KebijakanUmum Perubahan APBD Tahun 2024 serta Prioritas dan Plafon Anggaran Sementara Perubahan APBD Tahun 2024 antara DPRD dengan Pemerintah Daerah yang selanjutnya dijadikan sebagai dasar penyusunan Rancangan Perubahan Anggaran Pendapatan dan Belanja Daerah Tahun Anggaran 2024;
b. Mewujudkan konsistensi antara capaian tujuan perencanaan strategis jangkamenengah dengan tujuan perencanaan dan penganggaran tahunan pembangunan daerah;
c. Menjadi pedoman bagi Perangkat Daerah untuk menyusun Perubahan Rencana Kerja Perangkat Daerah Tahun 2024;
d. Mengukur kinerja penyelenggaraan fungsi dan urusan wajib dan pilihan pemerintahan daerah melalui capaian target kinerja program dan kegiatan pembangunan;
e. Menyediakan informasi bagi pemenuhan laporan evaluasi penyelenggaraan pemerintahan daerah yang perlu disampaikan kepada pemerintah.

1.4 Sistematika Dokumen Perubahan RKPD

Sistematika dokumen Perubahan RKPD Kabupaten Lombok Tengah ini disusun sesuai dengan Peraturan Menteri Dalam Negeri Nomor 86 Tahun 2017 tentang tentang Tata Cara Perencanaan Pengendalian dan Evaluasi Daerah, Tata Cara Evaluasi Rancangan Peraturan Daerah tentang Rencana Pembangunan Jangka Panjang Daerah dan Rencana Pembangunan Jangka Menengah Daerah, serta Tata Cara Perubahan Rencana Pembangunan Jangka Panjang Daerah dan Rencana Pembangunan Jangka Menengah Daerah dan Rencana Kerja Pemerintah Daerah, sebagai berikut :

Bab I PENDAHULUAN

1.1. Latar Belakang, memuat pengertian ringkas tentang Perubahan RKPD, kedudukan Perubahan RKPD tahun 2024 dalam periode dokumen RPJMD, Perubahan Renja Perangkat Daerah serta tindaklanjutnya dengan proses penyusunan Perubahan RAPBD.

1.2. Dasar Hukum Penyusunan, menguraikan dasar hukum yang digunakan dalam penyusunan Perubahan RKPD yang

memuat ketentuan secara langsung dengan penyusunan Perubahan RKPD, baik yang berskala nasional maupun daerah.

1.3. **Maksud dan Tujuan,** menjelaskan maksud dan tujuan penyusunan Perubahan RKPD Tahun 2024 dan hubungannya dengan dokumen RPJMD serta isu strategis dan kaitannya dengan Visi dan Misi Kepala Daerah.

1.4. **Sistematika Perubahan RKPD,** mengemukakan sistematika Perubahan RKPD terkait dengan peraturan serta penjelasan ringkas isi dari setiap BAB.

Bab II GAMBARAN UMUM KONDISI DAERAH

2.1. **Evaluasi Hasil Trisulan I Tahun 2024,** menguraikan hasil evaluasi status dan kedudukan pencapaian kinerja pembangunan daerah, dari hasil evaluasi pelaksanaan program dan kegiatan RKPD tahun berjalan sampai triwulan I dari hasil evaluasi pelaksanaan Renja Perangkat Dearah tahun berjalan dan realisasi renstra Perangkat Dearah yang dilakukan oleh masing-masing Perangkat Dearah.

2.2. **Permasalahan Pembangunan Daerah,** mengemukakan permasalahan dan kondisi aktual Kabupaten Lombok Tengah berdasarkan hasil evaluasi pelaksanaan Pembangunan pada tahun berjalan.

Bab III ANCANGAN KERANGKA EKONOMI DAERAH DAN KEBIJAKAN KEUANGAN DAERAH

3.1. **Arah Kebijakan Ekonomi Daerah,** memuat penjelasan tentang kondisi dan analisis data statistik perekonomian daerah mencakup Produk Domestik Regional Bruto (PDRB), sumbangan sektoral, dan indikator pembangunan daerah bidang ekonomi lainnya serta tantangan perekonomian daerah tahun 2024.

3.2. **Arah Kebijakan Keuangan Daerah,** menjelaskan kebijakan di bidang pengelolaan keuangan daerah mencakup arah kebijakan pendapatan daerah, belanja daerah dan pembiayaan daerah.

Bab IV SASARAN DAN PRIORITAS PEMBANGUNAN DAERAH TAHUN 2024

4.1. **Tujuan dan Sasaran Pembangunan,** memuat penjelasan tentang hubungan visi dan misi, tujuan dan sasaran pembangunan 5 tahun yang diambil dari dokumen RPJMD.

4.2. **Prioritas dan Sasaran Pembangunan Tahun 2024,** menjelaskan tentang prioritas pembangunan tahun 2024 yang dikaitkan dengan prioritas nasional dan provinsi dan

pengalokasian pagu indikatif berdasarkan prioritas pembangunan.

Bab V RENCANA KERJA DAN PENDANAAN DAERAH

Mengemukakan secara eksplisit rencana program dan kegiatan prioritas daerah yang disusun berdasarkan evaluasi pembangunan tahunan, kedudukan tahun rencana (RKPD) dan capaian kinerja yang direncanakan dalam RPJMD. Rencana program dan kegiatan prioritas harus mewakili aspirasi dan kepentingan masyarakat.

Bab VI KINERJA PENYELENGGARAAN PEMERINTAHAN DAERAH

Penetapan indikator kinerja penyelenggaraan pemerintahan daerah bertujuan untuk memberi panduan dalam pencapaian kinerja tahunan yang ditetapkan menjadi Indikator Kinerja Utama (IKU) pada akhir tahun perencanaan.

Bab VII PENUTUP

Memuat kesimpulan dan catatan-catatan untuk lebih bersungguh sungguh dalam melaksanakan seluruh agenda pembangunan tahun 2024.

2

EVALUASI HASIL TRIWULAN I TAHUN 2024

PERUBAHAN RKPD 2024

2.1. Evaluasi Pelaksanaan Triwulan I Tahun 2024

2.1.2.1. Evaluasi Pelaksanaan Program dan Kegiatan RKPD Tahun Berjalan sampai Triwulan I

Dalam menentukan pencapaian target kinerja Perangkat Daerah, dilakukan penilaian terhadap capaian kinerja berdasarkan realisasi kinerja output/hasil dibandingkan terhadap target Renja dikalikan 100 persen untuk melihat persentase capaian. Selanjutnya untuk mengukur capaian kinerja, nilai capaian kegiatan tersebut dirata-ratakan, dengan dasar persamaan sebagai berikut:

$$C_{Program} = \frac{\sum Zn}{n}$$

dimana:

$C_{Program}$ = Capaian kinerja Program

Z = Capaian indikator kinerja output kegiatan

N = Jumlah kegiatan dalam satu program

Dari hasil persamaan di atas kemudian di kategorikan ke dalam 5 (lima) kelas pencapaian dengan interval kelas dan kriteria sebagaimana dalam Permendagri 86 Tahun 2017 sebagaimana Tabel 2.1 berikut.

Tabel 2.1 Skala dan Kriteria Penilaian Realisasi Kinerja

Interval Nilai Realisasi Kinerja	Kriteria Penilaian Realisasi Kinerja
91% ≤ 100%	Sangat tinggi
76% ≤ 90%	Tinggi
66% ≤ 75%	Sedang
51% ≤ 65%	Rendah
≤ 50%	Sangat Rendah

Dalam penilaian kinerja tersebut, gradasi nilai (skala intensitas) kinerja suatu indikator dapat dimaknai sebagai berikut:

1. **Hasil Sangat Tinggi dan Tinggi.**
   Gradasi ini menunjukkan pencapaian/realisasi kinerja capaian telah memenuhi target dan berada diatas persyaratan minimal kelulusan penilaian kinerja.
2. **Hasil Sedang**
   Gradasi cukup menunjukkan pencapaian/realisasi kinerja capaian telah memenuhi persyaratan minimal.
3. **Hasil Rendah dan Sangat Rendah**
   Gradasi ini menunjukkan pencapaian/realisasi kinerja capaian belum memenuhi/masih dibawah persyaratan minimal pencapaian kinerja yang diharapkan.

Agar penentuan kriteria sebagaimana di atas dapat diaplikasikan pada data kondisi Triwulan I ini, maka dilakukan penyederhanaan kriteria secara proporsional, sehingga dalam penyusunan laporan triwulan I ini digunakan Interval dan kriteria nilai realiasi kinerja sebagaimana Tabel 2.2 berikut.

Tabel 2.2 Skala dan Kriterian Penilaian Realisasi Kinerja Trwulan I

Interval Nilai Realisasi Kinerja	Kriteria Penilaian Realisasi Kinerja
≥23%	Sangat tinggi
19% ≤ 22%	Tinggi
16% ≤ 18%	Sedang
13% ≤ 15%	Rendah
≤ 12%	Sangat Rendah

2.2. Capaian Kinerja Perangkat Daerah Triwulan I

Penilaian capaian kinerja pada Triwulan I tahun 2024 ini berdasarkan pada capaian kinerja subkegiatan. Adapun capaian kinerja masing-masing Perangkat Daerah sebagaimana ditunjukkan pada tabel 2.3.

Tabel 2.3. Realisasi Capaian Kinerja Perangkat Daerah Triwulan I Tahun 2024

No.	Perangkat Daerah	Capaian Kinerja (%)	Predikat
1	Dinas Pendidikan Dan Kebudayaan	24	Sangat Tinggi
2	Dinas Kesehatan	22	Tinggi
3	Rumah Sakit Umum Daerah	9	Sangat Rendah
4	Dinas Pekerjaan Umum dan Penataan Ruang	4	Sangat Rendah
5	Dinas Perumahan dan Kawasan Permukiman	2	Sangat Rendah
6	Satuan Polisi Pamong Praja	34	Sangat Tinggi
7	Badan Penanggulangan Bencana Daerah	24	Sangat Tinggi
8	Dinas Sosial	24	Sangat Tinggi
9	Dinas Tenaga Kerja dan Transmigrasi	19	Tinggi
10	Dinas Pemberdayaan Perempuan, Perlindungan Anak, Pengendalian Penduduk, dan Keluarga Berencana	37	Sangat Tinggi
11	Dinas Ketahanan Pangan	4	Sangat Rendah
12	Dinas Lingkungan Hidup	8	Sangat Rendah
13	Dinas Kependudukan dan Pencatatan Sipil	13	Rendah
14	Dinas Pemberdayaan Masyarakat dan Desa	19	Tinggi
15	Dinas Perhubungan	23	Sangat Tinggi
16	Dinas Komunikasi dan Informatika	39	Sangat Tinggi
17	Dinas Koperasi, Usaha Kecil, Menengah	27	Sangat Tinggi
18	Dinas Penanaman Modal dan Pelayanan Terpadu Satu Pintu	27	Sangat Tinggi
19	Dinas Kepemudaan dan Olah Raga	33	Sangat Tinggi
20	Dinas Perpustakaan dan Arsip Daerah	5	Sangat Rendah
21	Dinas Kelautan dan Perikanan	25	Sangat Tinggi
22	Dinas Pariwisata	7	Sangat Rendah
23	Dinas Pertanian	11	Sangat Rendah
24	Dinas Perindustrian dan Perdagangan	3	Sangat Rendah

No.	Perangkat Daerah	Capaian Kinerja (%)	Predikat
25	Sekretaris Daerah	4	Sangat Rendah
26	Sekretariat DPRD	10	Sangat Rendah
27	Badan Perencanaan, Penelitian, dan Pengembangan Daerah	24	Sangat Tinggi
28	Badan Pengelolaan Keuangan dan Aset Daerah	16	Sedang
29	Badan Pengelolaan Pendapatan Daerah	19	Tinggi
30	Badan Kepegawaian, Pendidikan dan Pelatihan	26	Sangat Tinggi
31	Inspektorat	23	Sangat Tinggi
32	Kantor Camat Praya	11	Sangat Rendah
33	Kantor Camat Praya Tengah	18	Sedang
34	Kantor Camat Praya Barat	26	Sangat Tinggi
35	Kantor Camat Praya Barat Daya	46	Sangat Tinggi
36	Kantor Camat Praya Timur	42	Sangat Tinggi
37	Kantor Camat Pujut	19	Tinggi
38	Kantor Camat Janapria	24	Sangat Tinggi
39	Kantor Camat Kopang	26	Sangat Tinggi
40	Kantor Camat Batukliang	26	Sangat Tinggi
41	Kantor Camat Batukliang Utara	41	Sangat Tinggi
42	Kantor Camat Pringgarata	39	Sangat Tinggi
43	Kantor Camat Jonggat	48	Sangat Tinggi
44	Badan Kesatuan Bangsa dan Politik Dalam Negeri	11	Sangat Rendah
45	Dinas Pemadam Kebakaran dan Penyelamatan	12	Sangat Rendah

Sumber: sim-bappeda.lomboktengahkab.go.id

Secara umum rata-rata capaian kinerja Perangkat Daerah Kabupaten Lombok Tengah sampai dengan Triwulan I tahun 2024 sebesar 21% dengan kriteria *tinggi*. Sedangkan capain kinerja masing-masing OPD seperti pada Tabel 2.3 di atas, bahwa dari 45 Perangkat Daerah terdapat 23 Perangkat Daerah (51%) dengan kriteria capaian *sangat tinggi*, 5 Perangkat Daerah (11%) dengan kriteria *tinggi,* 2 Perangkat Daerah (4%) dengan kriteria *sedang,* 1 Perangkat Daerah (2%) dengan kategori *rendah,* dan 14 Perangkat Daerah (31%) masih dalam kategori *sangat rendah.* Dengan demikian sebagian besar Perangkat Daerah telah mencapai kinerja dengan kriteria sangat tinggi, selanjutnya secara berurutan *sangat rendah, tinggi, sedang dan rendah.* Sedangkan untuk realisasi capaian kinerja secara rinci sebagaimana pada lampiran I.

Berdasarkan hasil evaluasi kinerja Triwulan I tersebut beberapa hal yang perlu menjadi perhatian antara lain:

1. Masih terdapat perbedaan persepsi pada sebagian besar Perangkat Daerah terhadap indikator-indikator kinerja terutama pada urusan Penunjang pemerintahan, sehingga tidak terjadi keseragaman dalam menentukan jenis cakupan indikator.

2. Pada pengukuran capaian kinerja ini akan diperhitungkan jika output/hasil telah terlaksana 100%, terhadap yang belum maka masih belum berkinerja atau bernilai 0 (nol) meskipun sudah ada progres capain fisik. Hal ini biasanya terjadi pada kegiatan/pererjaan yang bersifat paket pengadaan, konstruksi, Penyusunan dokumen dan lain-lain. Sehingga terhadap OPD dengan capain yang belum sesuai harapan pada triwulan I ini kemungkinan karena hal ini, oleh karena itu penjelasan terhadap capain tersebut dalam pelaporan menjadi penting. Proses penginputan dalam aplikasi e-monev belum sepenuhnya dilakukan dengan lengkap, tepat, dan data yang valid. Sampai dengan Triwulan ini Perangkat Daerah sebagian besar hanya menginput capaian sub kegiatan**.**

2.2.1.Capaian Pelaksanaan SPM

Sejak berlakunya Undang-Undang Nomor 23 Tahun 2014 tentang Pemerintahan Daerah maka SPM tidak lagi dimaknai dalam kontekstual sebagai norma, standar, prosedur, dan kriteria. Batasan pengertian SPM secara tekstual memang tidak berubah, yaitu bahwa SPM merupakan ketentuan mengenai Jenis Pelayanan Dasar dan Mutu Pelayanan Dasar yang berhak diperoleh setiap Warga Negara secara minimal, namun terdapat perubahan mendasar dalam pengaturan mengenai Jenis Pelayanan Dasar dan Mutu Pelayanan Dasar, kriteria penetapan SPM, dan mekanisme penerapan SPM.

Dalam penerapannya, SPM harus menjamin akses masyarakat untuk mendapatkan pelayanan dasar dari Pemerintahan Daerah sesuai dengan ukuran- ukuran yang ditetapkan oleh Pemerintah. Oleh karena itu, baik dalam perencanaanmaupun penganggaran, wajib diperhatikan prinsip-prinsip SPM yaitu sederhana, konkrit, mudah diukur, terbuka, terjangkau dan dapat dipertanggungjawabkan serta mempunyai batas waktu pencapaian.

SPM juga diposisikan untuk menjawab isu-isu krusial dalam penyelenggaraan Pemerintahan Daerah, khususnya dalam pelayanan dasar yang bermuara pada terciptanya kesejahteraan masyarakat. Upaya ini sangat sesuai dengan apa yang secara normatif dijamin dalam konstitusi sekaligus untuk menjaga kelangsungan kehidupan berbangsa yang serasi, harmonis dan utuh dalam koridor Negara Kesatuan Republik Indonesia (NKRI). Untuk memberikan pelayanan publik secara maksimal kepada masyarakat, yang berorientasi terhadap terwujudnya pelayanan publik yang prima, maka Pemerintah Kabupaten Lombok Tengah menerapkan Standar Pelayanan Minimal (SPM) dalam menyelenggarakan pelayanan dasar dengan tujuan peningkatan pelayanan prima yang secara langsung menyentuh kepentingan masyarakat umum sehingga terwujud suatu pelayanan prima menuju *Good Governance*. Penerapan SPM juga dianggap sebagai tindakan yang logis bagi Pemerintah Daerah karena:

1. Kemampuan masing-masing daerah sangat berbeda, sehingga sulit bagi Pemerintah Daerah untuk melaksanakan semua kewenangan/fungsi yang

ada. Keterbatasan dana, sumber daya aparatur, kelengkapan, dan faktor lainnya membuat Pemerintah Daerah harus mampu menentukan jenis-jenis pelayanan yang minimal harus disediakan bagimasyarakat.

2. Kegiatan yang dilaksanakan Pemerintah Daerah menjadi lebih terukur SPM yang disertai tolok ukur pencapaian kinerja yang logis dan riil akan memudahkan bagi masyarakat untuk memantau kinerja aparatnya sebagai salah satu unsur terciptanya penyelenggaraan yang baik.
3. Strategi pembangunan daerah yang ditetapkan oleh Pemerintah Kabupaten Lombok Tengah dalam rangka mencapai tujuan dan sasaran diwujudkan dalam bentuk kebijakan-kebijakan dan program-program. Kebijakan merupakan arah/ketentuan yang ditetapkan oleh instansi pemerintah sebagai dasar untuk dijadikan pedoman, pegangan/petunjuk dalam melaksanakan program/kegiatan guna tercapainya kelancaran dan keterpaduan dalam mewujudkan tujuan dan sasaran.

SPM yang ditelah ditetapkan Pemerintah menjadi salah satu acuan bagi Pemerintah Kabupaten Lombok Tengah untuk menyusun perencanaan dan penganggaran penyelenggaraan Pemerintahan Daerah. Pemerintah Kabupaten Lombok Tengah menyusun rencana pencapaian SPM yang memuat target tahunan pencapaian SPM dengan mengacu pada batas waktu pencapaian SPM sesuai dengan Peraturan Menteri. Rencana pencapaian SPM dalam kurun waktu lima tahunan dituangkan dalam Rencana Pembangunan Jangka Menengah Daerah (RPJMD) dan Rencana Strategi Satuan Kerja Perangkat Daerah (Renstra SKPD). Target tahunan pencapaian SPM dituangkan ke dalam Rencana Kerja Pemerintah Daerah (RKPD), Rencana Kerja Perangkat Daerah (Renja Perangkat Daerah), Kebijakan Umum Anggaran (KUA), Rencana Kerja dan Anggaran Satuan Kerja Perangkat Daerah (RKA-SKPD) sesuai klasifikasi belanja daerah dengan mempertimbangkan kemampuan keuangan daerah. Berikut disajikan capaian SPM tahun 2024 Semester 1:

1. Pendidikan

No	Indikator Kinerja / Jenis Layanan SPM	Indikator Pencapaian / Output			Total Pencapaian	Ket.
	KATEGORI INDEKS PENCAPAIAN SPM				87.62%	
1.	**Pendidikan Dasar Usia Dini**				80.05%	
	PERSENTASE PENCAPAIAN PENERIMA LAYANAN DASAR (80%)	Jumlah Total Yang Harus Dilayani	Jumlah Total Yang Terlayani	Yang Belum Terlayani	60.47%	
	A. JUMLAH YANG HARUS DILAYANI:	63922	48317	15605	75.59%	
	PERSENTASE PENCAPAIAN MUTU MINIMAL LAYANAN DASAR (20%)				19.58%	
	B. Jumlah Mutu Barang / Jasa / SDM	Jumlah Mutu Yang Harus Dilayani / Dipenuhi	Jumlah Mutu Yang Terlayani / Terpenuhi	Mutu Yang Belum Terlayani / Terpenuhi	97.88%	
	1. Angka partisipasi sekolah	75.59	75.59	0	100.00%	
	2. Angka partisipasi murni	1	1	0	100.00%	

No	Indikator Kinerja / Jenis Layanan SPM	Indikator Pencapaian / Output			Total Pencapaian	Ket.
	3. Peningkatan proporsi jumlah satuan PAUD yang mendapatkan minimal akreditasi B	43.24	35	8.24	80.94%	
	4. Proporsi guru PAUD dengan kualifikasi Sarjana (S1)/Diploma empat (D-IV)	81.75	81.75	0	100.00%	
	5. Rasio pengawas sekolah untuk PAUD	2.5	2.5	0	100.00%	
	6. Kecukupan formasi guru ASN	208	208	0	100.00%	
	7. Indeks distribusi guru	1	1	0	100.00%	
	8. Proporsi PTK bersertifikat	64.71	64.71	0	100.00%	
	9. Proporsi PTK penggerak*	3.92	3.92	0	100.00%	
2.	**Pendidikan Dasar**				**96.54%**	
	PERSENTASE PENCAPAIAN PENERIMA LAYANAN DASAR (80%)	Jumlah Total Yang Harus Dilayani	Jumlah Total Yang Terlayani	Yang Belum Terlayani	77.97%	
	A. JUMLAH YANG HARUS DILAYANI:	187536	182788	4748	97.47%	
	PERSENTASE PENCAPAIAN MUTU MINIMAL LAYANAN DASAR (20%)				18.56%	
	B. Jumlah Mutu Barang / Jasa / SDM	Jumlah Mutu Yang Harus Dilayani / Dipenuhi	Jumlah Mutu Yang Terlayani / Terpenuhi	Mutu Yang Belum Terlayani / Terpenuhi	92.82%	
	SD				91.32%	
	1. Angka partisipasi kasar	100	105.46	-5.46	100.00%	
	2. Angka partisipasi sekolah	97.47	97.47	0	100.00%	
	3. Kemampuan literasi	41.41	49.29	-7.88	100.00%	
	4. Kemampuan numerasi	24.93	47.01	-22.08	100.00%	
	5. Perbedaan skor literasi	0.62	1.11	-0.49	100.00%	
	6. Perbedaan skor numerasi	0.56	1.03	-0.47	100.00%	
	7. Indeks iklim keamanan	65.27	67.1	-1.83	100.00%	
	8. Indeks iklim kebhinekaan	59.08	66.27	-7.19	100.00%	
	9. Indeks iklim inklusivitas	1	1	0	100.00%	
	10. Kecukupan formasi guru ASN	73.73	50	23.73	67.82%	
	11. Indeks distribusi guru	0.53	0.35	0.18	66.04%	
	12. Proporsi PTK bersertifikat	37.73	49.32	-11.59	100.00%	
	13. Proporsi PTK penggerak*	0.15	0.08	0.07	53.33%	
	SMP				94.31%	
	1. Angka partisipasi kasar	100	97	3	97.00%	
	2. Angka partisipasi sekolah	97.47	97.47	0	100.00%	
	3. Kemampuan literasi	32.41	43.69	-11.28	100.00%	
	4. Kemampuan numerasi	23.84	43.69	-19.85	100.00%	
	5. Perbedaan skor literasi	2.23	3.22	-0.99	100.00%	
	6. Perbedaan skor numerasi	0.35	1.21	-0.86	100.00%	
	7. Indeks iklim keamanan	62.54	61.96	0.58	99.07%	
	8. Indeks iklim kebhinekaan	56.67	63.16	-6.49	100.00%	
	9. Indeks iklim inklusivitas	1	1	0	100.00%	
	10. Kecukupan formasi guru ASN	73.73	73.73	0	100.00%	
	11. Indeks distribusi guru	0.66	0.69	-0.03	100.00%	

No	Indikator Kinerja / Jenis Layanan SPM	Indikator Pencapaian / Output			Total Pencapaian	Ket.
	12. Proporsi PTK bersertifikat	11.19	87.7	-76.51	100.00%	
	13. Proporsi PTK penggerak*	0.1	0.03	0.07	30.00%	
3.	**Pendidikan Kesetaraan**				**86.27%**	
	PERSENTASE PENCAPAIAN PENERIMA LAYANAN DASAR (80%)	Jumlah Total Yang Harus Dilayani	Jumlah Total Yang Terlayani	Yang Belum Terlayani	66.53%	
	A. JUMLAH YANG HARUS DILAYANI:	2797	2326	471	83.16%	
	PERSENTASE PENCAPAIAN MUTU MINIMAL LAYANAN DASAR (20%)				19.74%	
	B. Jumlah Mutu Barang / Jasa / SDM	Jumlah Mutu Yang Harus Dilayani / Dipenuhi	Jumlah Mutu Yang Terlayani / Terpenuhi	Mutu Yang Belum Terlayani / Terpenuhi	98.70%	
	1. Angka partisipasi kasar	100	102	-2	100.00%	
	2. Angka partisipasi sekolah	100	83.16	16.84	83.16%	
	3. Kemampuan literasi	66.85	66.85	0	100.00%	
	4. Kemampuan numerasi	20.77	20.77	0	100.00%	
	5. Perbedaan skor literasi	1	1	0	100.00%	
	6. Perbedaan skor numerasi	1	1	0	100.00%	
	7. Indeks iklim keamanan	64.04	64.04	0	100.00%	
	8. Indeks iklim kebhinekaan	55.55	55.55	0	100.00%	
	9. Indeks iklim inklusivitas	1	1	0	100.00%	
	10. Kecukupan formasi guru ASN	1	1	0	100.00%	
	11. Indeks distribusi guru	1	1	0	100.00%	
	12. Proporsi PTK bersertifikat	1	1	0	100.00%	
	13. Proporsi PTK penggerak*	1	1	0	100.00%	

2. Kesehatan

No	Indikator Kinerja / Jenis Layanan SPM	Satuan	Indikator Pencapaian / Output			Total Pencapaian
	KATEGORI INDEKS PENCAPAIAN SPM					0.00%
1.	**Pelayanan Kesehatan Ibu Hamil**					
	PERSENTASE PENCAPAIAN PENERIMA LAYANAN DASAR (80%)		Jumlah Total Yang Harus Dilayani	Jumlah Total Yang Terlayani	Yang Belum Terlayani	0.00%
	A. JUMLAH YANG HARUS DILAYANI:	Orang	21803	0	21803	0.00%
	PERSENTASE PENCAPAIAN MUTU MINIMAL LAYANAN DASAR (20%)					0.00%
	B. Jumlah Mutu Barang / Jasa / SDM		Jumlah Mutu Yang Harus Dilayani / Dipenuhi	Jumlah Mutu Yang Terlayani / Terpenuhi	Mutu Yang Belum Terlayani / Terpenuhi	0.00%
	1. Vaksin Tetanus Difteri (Td)	Vaksin	387	0	387	0.00%
	2. Tablet tambah darah (180 tablet x jumlah ibu hamil)	Tablet	696060	0	696060	0.00%
	3. Alat deteksi resiko Ibu Hamil: Test Kehamilan	Orang	3867	0	3867	0.00%

No	Indikator Kinerja / Jenis Layanan SPM	Satuan	Indikator Pencapaian / Output			Total Pencapaian
	4. Alat deteksi resiko Ibu Hamil: Pemeriksaan HB	Paket	3867	0	3867	0.00%
	5. Alat deteksi resiko Ibu Hamil: Pemeriksaan Golongan Darah	Paket	3867	0	3867	0.00%
	6. Alat deteksi resiko Ibu Hamil: Pemeriksaan Glukoprotein Urin (proyeksi pengadaan 15% dari jumlah ibu hamil)	Paket	3867	0	3867	0.00%
	7. Alat deteksi resiko Ibu Hamil: Hepatitis B	Paket	3867	0	3867	0.00%
	8. Alat deteksi resiko Ibu Hamil: Sifilis	Paket	3867	0	3867	0.00%
	9. Alat deteksi resiko Ibu Hamil: HIV	Paket	3867	0	3867	0.00%
	10. Kartu ibu/rekam medis ibu	Paket	3867	0	3867	0.00%
	11. Buku kesehatan Ibu dan Anak (KIA)	Buku	3867	0	3867	0.00%
	12. Media KIE	Paket	29	0	29	0.00%
	13. Gel USG (untuk Puskesmas yang memiliki alat USG) (proyeksi pengadaan 1/15 dari jumlah ibu hamil)	Botol	773	0	773	0.00%
	14. Tenaga medis: Dokter/dokter spesialis obstetri dan ginekologi; (angka ideal: dengan rasio 1:2500 penduduk untuk dokter umum dan rasio 1:16000 untuk dokter spesialis kebidanan)"	Orang	156	0	156	0.00%
	15. Tenaga kesehatan: Perawat	Orang	1115	0	1115	0.00%
	16. Tenaga kesehatan: Bidan (angka ideal: dengan rasio 1:1000 penduduk)	Orang	1676	0	1676	0.00%
	17. Tenaga kesehatan: Tenaga Kefarmasian	Orang	117	0	117	0.00%
	18. Tenaga kesehatan: Tenaga Gizi	Orang	158	0	158	0.00%
	19. Kunjungan 6 kali ibu hamil selama periode kehamilan (K6) (Satu kali pada trimester pertama, Dua kali pada trimester kedua, Tiga kali pada trimester ketiga)	Orang	3867	0	3867	0.00%
2.	**Pelayanan Kesehatan Ibu Bersalin**					
	PERSENTASE PENCAPAIAN PENERIMA LAYANAN DASAR (80%)		Jumlah Total Yang Harus Dilayani	Jumlah Total Yang Terlayani	Yang Belum Terlayani	0.00%

No	Indikator Kinerja / Jenis Layanan SPM	Satuan	Indikator Pencapaian / Output			Total Pencapaian
	A. JUMLAH YANG HARUS DILAYANI:	Orang	21662	0	21662	0.00%
	PERSENTASE PENCAPAIAN MUTU MINIMAL LAYANAN DASAR (20%)					0.00%
	B. Jumlah Mutu Barang / Jasa / SDM		Jumlah Mutu Yang Harus Dilayani / Dipenuhi	Jumlah Mutu Yang Terlayani / Terpenuhi	Mutu Yang Belum Terlayani / Terpenuhi	0.00%
	1. Formulir partograf	Formulir	3957	0	3957	0.00%
	2. Kartu ibu (rekam medis)	Paket	3957	0	3957	0.00%
	3. Buku Kesehatan Ibu dan Anak (KIA) (Terintegrasi dengan ibu hamil, sesuai kebutuhan bila belum dapat pada masa kehamilan)	Buku	3957	0	3957	0.00%
	4. Media KIE	Paket	29	0	29	0.00%
	5. Tenaga medis: Dokter/dokter spesialis obstetri dan ginekologi (angka ideal: dengan rasio 1:2500 penduduk untuk dokter umum dan rasio 1:16000 untuk dokter spesialis kebidanan)	Orang	156	0	156	0.00%
	6. Tenaga kesehatan: Bidan (angka ideal: dengan rasio 1:1000 penduduk)	Paket	1115	0	1115	0.00%
	7. Tenaga kesehatan: Perawat (angka ideal: dengan rasio 1:885 penduduk)	Orang	1676	0	1676	0.00%
	8. Tenaga kesehatan: Tenaga Kefarmasian	Orang	117	0	117	0.00%
	9. Tenaga kesehatan: Tenaga Gizi	Orang	158	0	158	0.00%
3.	Pelayanan Kesehatan Bayi Baru Lahir					
	PERSENTASE PENCAPAIAN PENERIMA LAYANAN DASAR (80%)		Jumlah Total Yang Harus Dilayani	Jumlah Total Yang Terlayani	Yang Belum Terlayani	0.00%
	A. JUMLAH YANG HARUS DILAYANI:	Orang	17438	0	17438	0.00%
	PERSENTASE PENCAPAIAN MUTU MINIMAL LAYANAN DASAR (20%)					0.00%
	B. Jumlah Mutu Barang / Jasa / SDM		Jumlah Mutu Yang Harus Dilayani / Dipenuhi	Jumlah Mutu Yang Terlayani / Terpenuhi	Mutu Yang Belum Terlayani / Terpenuhi	0.00%
	1. Vaksin hepatitis B dosis tunggal (prefilled syringe)	Vaksin	3997	0	3997	0.00%
	2. Vitamin K1 injeksi	Ampul	3997	0	3997	0.00%

No	Indikator Kinerja / Jenis Layanan SPM	Satuan	Indikator Pencapaian / Output			Total Pencapaian
	3. Salep/tetes mata antibiotik	Orang	3997	0	3997	0.00%
	4. Formulir bayi baru lahir	Formulir	3997	0	3997	0.00%
	5. Buku Kesehatan Ibu dan Anak (KIA)	Buku	3997	0	3997	0.00%
	6. Media Promosi Komunikasi Informasi dan Edukasi (KIE)	Paket	29	0	29	0.00%
	7. Tenaga medis: Dokter/Dokter Spesialis Anak	Orang	156	0	156	0.00%
	8. Tenaga kesehatan: Bidan	Orang	1115	0	1115	0.00%
	9. Tenaga kesehatan: Perawat	Orang	1676	0	1676	0.00%
	10. Tenaga kesehatan: Tenaga Kefarmasian	Orang	117	0	117	0.00%
	11. Tenaga kesehatan: Tenaga Promosi Kesehatan dan Ilmu Perilaku	Orang	68	0	68	0.00%
	12. Tenaga kesehatan: Tenaga Gizi	Orang	158	0	158	0.00%
	13. Kader Kesehatan	Orang	8540	0	8540	0.00%
4.	Pelayanan Kesehatan Balita					
	PERSENTASE PENCAPAIAN PENERIMA LAYANAN DASAR (80%)		Jumlah Total Yang Harus Dilayani	Jumlah Total Yang Terlayani	Yang Belum Terlayani	0.00%
	A. JUMLAH YANG HARUS DILAYANI:	Orang	75651	0	75651	0.00%
	PERSENTASE PENCAPAIAN MUTU MINIMAL LAYANAN DASAR (20%)					0.00%
	B. Jumlah Mutu Barang / Jasa / SDM		Jumlah Mutu Yang Harus Dilayani / Dipenuhi	Jumlah Mutu Yang Terlayani / Terpenuhi	Mutu Yang Belum Terlayani / Terpenuhi	0.00%
	1. Kuisioner Pra Skrining Perkembangan (KPSP) atau instrumen standar lain yang berlaku	Dok.	0	0	0	0.00%
	2. Formulir Deteksi Dini Tumbuh Kembang Anak (DDTK)	Formulir	0	0	0	0.00%
	3. Buku Kartu Ibu dan Anak (KIA)	Orang	0	0	0	0.00%
	4. Vitamin A Biru	Kapsul	0	0	0	0.00%
	5. Vitamin A Merah	Kapsul	0	0	0	0.00%
	6. Vaksin imunisasi dasar: BCG	Vaksin	0	0	0	0.00%
	7. Vaksin imunisasi dasar: Polio Tetes	Vaksin	0	0	0	0.00%
	8. Vaksin imunisasi dasar: IPV	Vaksin	0	0	0	0.00%

No	Indikator Kinerja / Jenis Layanan SPM	Satuan	Indikator Pencapaian / Output			Total Pencapaian
	9. Vaksin imunisasi dasar: DPT -HB -Hib	Vaksin	0	0	0	0.00%
	10. Vaksin imunisasi dasar: Campak - Rubella	Vaksin	0	0	0	0.00%
	11. Vaksin imunisasi lanjutan: DPT -HB -Hib	Vaksin	0	0	0	0.00%
	12. Vaksin imunisasi lanjutan: Campak – Rubella	Vaksin	0	0	0	0.00%
	13. Jarum suntik dan Bahan Habis Pakai (BHP)	Unit	0	0	0	0.00%
	14. Peralatan Anafilaktik	Paket	0	0	0	0.00%
	15. Formula Terapi Gizi Buruk	Paket	0	0	0	0.00%
	16. Tenaga medis: Dokter	Orang	149	0	149	0.00%
	17. Tenaga kesehatan: Bidan	Orang	1115	0	1115	0.00%
	18. Tenaga kesehatan: Perawat	Orang	1676	0	1676	0.00%
	19. Tenaga kesehatan: Tenaga Gizi	Orang	158	0	158	0.00%
	20. Guru PAUD	Orang	10	0	10	0.00%
	21. Kader Kesehatan	Orang	8540	0	8540	0.00%
5.	Pelayanan Kesehatan Pada Usia Pendidikan Dasar					
	PERSENTASE PENCAPAIAN PENERIMA LAYANAN DASAR (80%)		Jumlah Total Yang Harus Dilayani	Jumlah Total Yang Terlayani	Yang Belum Terlayani	0.00%
	A. JUMLAH YANG HARUS DILAYANI:	Orang	176082	0	176082	0.00%
	PERSENTASE PENCAPAIAN MUTU MINIMAL LAYANAN DASAR (20%)					0.00%
	B. Jumlah Mutu Barang / Jasa / SDM		Jumlah Mutu Yang Harus Dilayani / Dipenuhi	Jumlah Mutu Yang Terlayani / Terpenuhi	Mutu Yang Belum Terlayani / Terpenuhi	0.00%
	1. Form pencatatan/Buku raport kesehatanku	Buku	1	0	1	0.00%
	2. Form pencatatan/Buku pemantauan kesehatan	Buku	1	0	1	0.00%
	3. Kuesioner skrining kesehatan	Dokume n	1	0	1	0.00%
	4. Formulir rekapitulasi hasil pelayanan kesehatan usia sekolah dan remaja di dalam sekolah	Formulir	1	0	1	0.00%
	5. Formulir rekapitulasi hasil pelayanan kesehatan usia sekolah dan remaja di luar sekolah	Formulir	1	0	1	0.00%

No	Indikator Kinerja / Jenis Layanan SPM	Satuan	Indikator Pencapaian / Output			Total Pencapaian
	6. Tablet Tambah Darah pada remaja putri kelas 7-9 dan usia 12-17 tahun diluar sekolah	Tablet	6993	0	6993	0.00%
	7. Alat Pemeriksaan Hb	Alat	29	0	29	0.00%
	8. Strip Hb sasaran remaja putri kelas 7	Strip	6993	0	6993	0.00%
	9. Media promosi kesehatan	Paket	29	0	29	0.00%
	10. Vaksin Campak Rubela, DT, Td untuk pelaksanaan Bulan Imunisasi Anak Sekolah (BIAS)	Vaksin	6993	0	6993	0.00%
	11. Tenaga medis: Dokter/Dokter gigi	Orang	149	0	149	0.00%
	12. Tenaga kesehatan: Bidan	Orang	1115	0	1115	0.00%
	13. Tenaga kesehatan: Perawat	Orang	1676	0	1676	0.00%
	14. Tenaga kesehatan: Tenaga Gizi	Orang	158	0	158	0.00%
	15. Tenaga kesehatan: Tenaga Kefarmasian	Orang	117	0	117	0.00%
	16. Tenaga kesehatan: Tenaga Kesehatan Masyarakat	Orang	68	0	68	0.00%
	17. Tenaga non kesehatan terlatih atau mempunyai kualifikasi tertentu: Guru	Orang	10	0	10	0.00%
	18. Tenaga non kesehatan terlatih atau Mempunyai Kualifikasi tertentu: Kader Kesehatan/dokter kecil/ peer conselor	Orang	8540	0	8540	0.00%
6.	Pelayanan Kesehatan Pada Usia Produktif					
	PERSENTASE PENCAPAIAN PENERIMA LAYANAN DASAR (80%)		Jumlah Total Yang Harus Dilayani	Jumlah Total Yang Terlayani	Yang Belum Terlayani	0.00%
	A. JUMLAH YANG HARUS DILAYANI:	Orang	716614	0	716614	0.00%
	PERSENTASE PENCAPAIAN MUTU MINIMAL LAYANAN DASAR (20%)					0.00%
	B. Jumlah Mutu Barang / Jasa / SDM		Jumlah Mutu Yang Harus Dilayani / Dipenuhi	Jumlah Mutu Yang Terlayani / Terpenuhi	Mutu Yang Belum Terlayani / Terpenuhi	0.00%
	1. Media promosi Komunikasi Informasi dan Edukasi (KIE)	Paket	29	0	29	0.00%
	2. Alat: Alat ukur berat badan	Unit	10	0	10	0.00%

No	Indikator Kinerja / Jenis Layanan SPM	Satuan	Indikator Pencapaian / Output			Total Pencapaian
	3. Alat: Alat ukur tinggi badan	Unit	10	0	10	0.00%
	4. Alat: Alat ukur lingkar perut	Unit	10	0	10	0.00%
	5. Alat: Alat Ukur Lingkar Lengan Atas (LILA)	Unit	10	0	10	0.00%
	6. Alat: Tensimeter	Unit	10	0	10	0.00%
	7. Alat: Glukometer	Unit	10	0	10	0.00%
	8. Alat: Alat Pemeriksa Hb	Unit	10	0	10	0.00%
	9. Alat: Tes strip gula darah	Unit	45339	0	45339	0.00%
	10. Alat: Lancet	Unit	45339	0	45339	0.00%
	11. Alat: Kapas alkohol	Unit	1	0	1	0.00%
	12. Alat: KIT IVA Tes	Unit	10	0	10	0.00%
	13. Strip dan Reagen pemeriksaan Hb	Unit	10	0	10	0.00%
	14. Kit Opthalmologi Komunitas	Unit	10	0	10	0.00%
	15. Kuesioner PUMA (Deteksi dini PPOK)	Dokume n	29	0	29	0.00%
	16. Alat Pelayanan KB	Unit	30	0	30	0.00%
	17. Formulir pencatatan dan pelaporan aplikasi Sistem Informasi Penyakit Tidak Menular (SIPTM)	Dokume n	29	0	29	0.00%
	18. Vaksin Tetanus Difteri (td)	Ampul	45339	0	45339	0.00%
	19. Tenaga medis: Dokter	Orang	149	0	149	0.00%
	20. Tenaga kesehatan: Bidan	Orang	1115	0	1115	0.00%
	21. Tenaga kesehatan: Perawat	Orang	1676	0	1676	0.00%
	22. Tenaga kesehatan: Tenaga Gizi	Orang	158	0	158	0.00%
	23. Tenaga kesehatan: Tenaga Kesehatan Masyarakat	Orang	68	0	68	0.00%
	24. Kader kesehatan terlatih dan mempunyai kualifikasi tertentu	Orang	8540	0	8540	0.00%
7.	Pelayanan Kesehatan Pada Usia Lanjut					
	PERSENTASE PENCAPAIAN PENERIMA LAYANAN DASAR (80%)		Jumlah Total Yang Harus Dilayani	Jumlah Total Yang Terlayani	Yang Belum Terlayani	0.00%
	A. JUMLAH YANG HARUS DILAYANI:	Orang	103932	0	103932	0.00%
	PERSENTASE PENCAPAIAN MUTU MINIMAL LAYANAN DASAR (20%)					0.00%
	B. Jumlah Mutu Barang / Jasa / SDM		Jumlah Mutu Yang Harus Dilayani / Dipenuhi	Jumlah Mutu Yang Terlayani / Terpenuhi	Mutu Yang Belum Terlayani / Terpenuhi	0.00%
	1. Alat pemeriksaan deteksi dini: alat ukur	Paket	29	0	29	0.00%

No	Indikator Kinerja / Jenis Layanan SPM	Satuan	Indikator Pencapaian / Output			Total Pencapaian
	berat badan, alat ukur tinggi badan, alat ukur lingkar perut, lingkar lengan atas, dan tensimeter					
	2. Glukometer (alat pemeriksaan gula darah)	Paket	29	0	29	0.00%
	3. Alat pemeriksaan kolesterol	Paket	29	0	29	0.00%
	4. Bahan medis Habis Pakai: strip uji pemeriksaan gula darah dan kolesterol, lancet, kapas alkohol	Paket	29	0	29	0.00%
	5. Instrumen skrining lansia sederhana (SKILAS), instrumen aktivitas kehidupan sehari-hari (AKS/Activity daily living (ADL Barthel)	Paket	19932	0	19932	0.00%
	6. Buku kesehatan lansia atau aplikasi pencatatan terkait lainnya	Buku	29	0	29	0.00%
	7. Media KIE	Paket	29	0	29	0.00%
	8. Tenaga medis: Dokter	Orang	149	0	149	0.00%
	9. Tenaga kesehatan: Bidan	Orang	1115	0	1115	0.00%
	10. Tenaga kesehatan: Perawat	Orang	1676	0	1676	0.00%
	11. Tenaga kesehatan: Tenaga Gizi	Orang	158	0	158	0.00%
	12. Tenaga kesehatan: Tenaga Kesehatan Masyarakat	Orang	68	0	68	0.00%
	13. Kader kesehatan terlatih dan mempunyai kualifikasi tertentu	Orang	8540	0	8540	0.00%
8.	Pelayanan Kesehatan Penderita Hipertensi					
	PERSENTASE PENCAPAIAN PENERIMA LAYANAN DASAR (80%)		Jumlah Total Yang Harus Dilayani	Jumlah Total Yang Terlayani	Yang Belum Terlayani	0.00%
	A. JUMLAH YANG HARUS DILAYANI:	Orang	51119	0	51119	0.00%
	PERSENTASE PENCAPAIAN MUTU MINIMAL LAYANAN DASAR (20%)					0.00%
	B. Jumlah Mutu Barang / Jasa / SDM		Jumlah Mutu Yang Harus Dilayani / Dipenuhi	Jumlah Mutu Yang Terlayani / Terpenuhi	Mutu Yang Belum Terlayani / Terpenuhi	0.00%
	1. Pedoman pengendalian Hipertensi dan media	Paket	29	0	29	0.00%

No	Indikator Kinerja / Jenis Layanan SPM	Satuan	Indikator Pencapaian / Output			Total Pencapaian
	Komunikasi, Informasi, Edukasi (KIE)					
	2. Obat Hipertensi	Paket	2824	0	2824	0.00%
	3. Tensimeter	Unit	29	0	29	0.00%
	4. Formulir pencatatan dan pelaporan Aplikasi Sehat Indonesiaku (ASIK)	Aplikasi	1	0	1	0.00%
	5. Media promosi kesehatan	Paket	29	0	29	0.00%
	6. Tenaga medis: Dokter	Orang	149	0	149	0.00%
	7. Tenaga kesehatan: Bidan	Orang	1115	0	1115	0.00%
	8. Tenaga kesehatan: Perawat	Orang	1676	0	1676	0.00%
	9. Tenaga kesehatan: Tenaga Gizi	Orang	158	0	158	0.00%
	10. Tenaga kesehatan: Tenaga promosi kesehatan dan ilmu perilaku	Orang	68	0	68	0.00%
	11. Tenaga kesehatan: Tenaga Kefarmasian	Orang	117	0	117	0.00%
	12. Tenaga kesehatan: Tenaga Kesehatan Masyarakat	Orang	68	0	68	0.00%
9.	Pelayanan Kesehatan Penderita Diabetes Melitus					
	PERSENTASE PENCAPAIAN PENERIMA LAYANAN DASAR (80%)		Jumlah Total Yang Harus Dilayani	Jumlah Total Yang Terlayani	Yang Belum Terlayani	0.00%
	A. JUMLAH YANG HARUS DILAYANI:	Orang	11159	0	11159	0.00%
	PERSENTASE PENCAPAIAN MUTU MINIMAL LAYANAN DASAR (20%)					0.00%
	B. Jumlah Mutu Barang / Jasa / SDM		Jumlah Mutu Yang Harus Dilayani / Dipenuhi	Jumlah Mutu Yang Terlayani / Terpenuhi	Mutu Yang Belum Terlayani / Terpenuhi	0.00%
	1. Obat Diabetes Melitus	Paket	1	0	1	0.00%
	2. Fotometer atau Glukometer	Unit	29	0	29	0.00%
	3. Reagen Glukosa atau Strip Tes Gula Darah, Kapas Alkohol, Lancet	Unit	565	0	565	0.00%
	4. Formulir pencatatan dan pelaporan, aplikasi Sistem Informasi Penyakit Tidak Menular (SIPTM), ASIK, SIMPUS	Formulir	29	0	29	0.00%
	5. Pedoman dan media Komunikasi, Informasi, Edukasi (KIE)	Paket	29	0	29	0.00%
	6. Sarana dan Prasarana	Unit	29	0	29	0.00%
	7. Tenaga medis: Dokter	Orang	149	0	149	0.00%

No	Indikator Kinerja / Jenis Layanan SPM	Satuan	Indikator Pencapaian / Output			Total Pencapaian
	8. Tenaga kesehatan: Bidan	Orang	1115	0	1115	0.00%
	9. Tenaga kesehatan: Perawat	Orang	1676	0	1676	0.00%
	10. Tenaga kesehatan: Tenaga Kefarmasian	Orang	117	0	117	0.00%
	11. Tenaga kesehatan: Tenaga Kesehatan Masyarakat	Orang	68	0	68	0.00%
	12. Tenaga kesehatan: Tenaga Gizi	Orang	158	0	158	0.00%
	13. Tenaga kesehatan: Teknis Medis (ATLM)	Orang	137	0	137	0.00%
10.	Pelayanan Kesehatan Orang Dengan Gangguan Jiwa (ODGJ) Berat					
	PERSENTASE PENCAPAIAN PENERIMA LAYANAN DASAR (80%)		Jumlah Total Yang Harus Dilayani	Jumlah Total Yang Terlayani	Yang Belum Terlayani	0.00%
	A. JUMLAH YANG HARUS DILAYANI:	Orang	2885	0	2885	0.00%
	PERSENTASE PENCAPAIAN MUTU MINIMAL LAYANAN DASAR (20%)					0.00%
	B. Jumlah Mutu Barang / Jasa / SDM		Jumlah Mutu Yang Harus Dilayani / Dipenuhi	Jumlah Mutu Yang Terlayani / Terpenuhi	Mutu Yang Belum Terlayani / Terpenuhi	0.00%
	1. Buku Pedoman Diagnosis Penggolongan dan Diagnosis Gangguan Jiwa (PPDGJ III) atau Buku Pedoman Diagnosis Penggolongan dan Diagnosis Gangguan Jiwa terbaru (bila sudah tersedia)	Buku	29	0	29	0.00%
	2. Penyediaan Psikofarmaka	Jenus	101	0	101	0.00%
	3. Penyediaan formulir skrining kesehatan jiwa dan/ atau penyediaan melalui aplikasi	Formulir	29	0	29	0.00%
	4. Penyediaan formulir pencatatan dan pelaporan melalui sistem informasi kesehatan	Formulir	29	0	29	0.00%
	5. Media Komunikasi, Informasi, Edukasi (KIE)	Media	29	0	29	0.00%
	6. Tenaga kesehatan: Dokter	Orang	149	0	149	0.00%
	7. Tenaga kesehatan: Tenaga kesehatan yang memiliki kompetensi dan	Orang	29	0	29	0.00%

No	Indikator Kinerja / Jenis Layanan SPM	Satuan	Indikator Pencapaian / Output			Total Pencapaian
	kewenangan di bidang kesehatan jiwa					
	8. Tenaga lain yang terlatih di bidang kesehatan jiwa.	Orang	29	0	29	0.00%
11.	Pelayanan Kesehatan Orang Terduga Tuberkulosis					
	PERSENTASE PENCAPAIAN PENERIMA LAYANAN DASAR (80%)		Jumlah Total Yang Harus Dilayani	Jumlah Total Yang Terlayani	Yang Belum Terlayani	0.00%
	A. JUMLAH YANG HARUS DILAYANI:	Orang	21014	0	21014	0.00%
	PERSENTASE PENCAPAIAN MUTU MINIMAL LAYANAN DASAR (20%)					0.00%
	B. Jumlah Mutu Barang / Jasa / SDM		Jumlah Mutu Yang Harus Dilayani / Dipenuhi	Jumlah Mutu Yang Terlayani / Terpenuhi	Mutu Yang Belum Terlayani / Terpenuhi	0.00%
	1. Media KIE (Leaflet, Lembar Balik, Poster, Banner)	Paket	29	0	29	0.00%
	2. Reagen Zn TB	Kit	1577	0	1577	0.00%
	3. Masker bedah dan Masker N95	Paket	29	0	29	0.00%
	4. Pot dahak, Kaca slide, Bahan Habis Pakai (Oil Emersi, Ether Alkohol Lampu Spirtus/Bunsen, Ose/Lidi), Rak pengering	Paket	1577	0	1577	0.00%
	5. Katrid tes cepat molekuler	Test	1577	0	1577	0.00%
	6. Formulir pencatataFormulir pencatatan dan pelaporann dan pelaporan aplikasi Sistem Informasi Penyakit Tidak Menular (SIPTM)	Dok.	29	0	29	0.00%
	7. Pedoman/Standar Operasional Prosedur (SOP)	Dok.	29	0	29	0.00%
	8. Tuberkulin	Vial	1577	0	1577	0.00%
	9. Tenaga medis: Dokter/ dokter spesialis penyakit dalam/ dokter spesialis paru	Orang	149	0	149	0.00%
	10. Tenaga kesehatan: Perawat	Orang	1676	0	1676	0.00%
	11. Tenaga kesehatan: Tenaga Kefarmasian	Orang	117	0	117	0.00%
	12. Tenaga kesehatan: Tenaga Kesehatan Masyarakat	Orang	68	0	68	0.00%

No	Indikator Kinerja / Jenis Layanan SPM	Satuan	Indikator Pencapaian / Output			Total Pencapaian
	13. Tenaga kesehatan: Analis Teknik Laboratorium Medik (ATLM)	Orang	137	0	137	0.00%
	14. Tenaga kesehatan: Radiografer	Orang	28	0	28	0.00%
	15. Kader Kesehatan	Orang	29	0	29	0.00%
12.	Pelayanan Kesehatan Orang Dengan Risiko Terinfeksi Virus Yang Melemahkan Daya Tahan Tubuh Manusia (Human Immunodeficiency Virus)					
	PERSENTASE PENCAPAIAN PENERIMA LAYANAN DASAR (80%)		Jumlah Total Yang Harus Dilayani	Jumlah Total Yang Terlayani	Yang Belum Terlayani	0.00%
	A. JUMLAH YANG HARUS DILAYANI:	Orang	43752	0	43752	0.00%
	PERSENTASE PENCAPAIAN MUTU MINIMAL LAYANAN DASAR (20%)					0.00%
	B. Jumlah Mutu Barang / Jasa / SDM		Jumlah Mutu Yang Harus Dilayani / Dipenuhi	Jumlah Mutu Yang Terlayani / Terpenuhi	Mutu Yang Belum Terlayani / Terpenuhi	0.00%
	1. Media KIE (Lembar Balik, Leaflet, Poster, Banner)	Paket	29	0	29	0.00%
	2. Tes cepat HIV (RDT) pertama	Test	3558	0	3558	0.00%
	3. Bahan Medis Habis Pakai, Handschoen, Alkohol Swab, Plester, Lancet/Jarum Steril, Jarum Spuit yang sesuai/Vacutainer dan Jarum Sesuai	Paket	29	0	29	0.00%
	4. Alat tulis, Rekam medis yang berisi nomor rekam medis, Nomor fasilitas pelayanan kesehatan pelaksana, Nomor KTP/NIK	Paket	29	0	29	0.00%
	5. Tenaga medis: Dokter/dokter spesialis penyakit dalam/dokter spesialis kulit dan kelamin	Orang	149	0	149	0.00%
	6. Tenaga kesehatan: Bidan	Orang	1676	0	1676	0.00%
	7. Tenaga kesehatan: Perawat	Orang	1115	0	1115	0.00%
	8. Tenaga kesehatan: Ahli Teknologi Laboratorium Medis (ATLM)	Orang	137	0	137	0.00%

No	Indikator Kinerja / Jenis Layanan SPM	Satuan	Indikator Pencapaian / Output			Total Pencapaian
	9. Tenaga kesehatan: Tenaga Kesehatan Masyarakat	Orang	68	0	68	0.00%
	10. Tenaga non kesehatan Terlatih/Mempunyai Kualifikasi tertentu: pendamping dan penjangkauan	Orang	29	0	29	0.00%

3. Pekerjaan Umum

No	Indikator Kinerja / Jenis Layanan SPM	Satuan	Indikator Pencapaian / Output			Total Pencapaian
	KATEGORI INDEKS PENCAPAIAN SPM		TUNTAS MADYA			81.04 %
1.	**Penyediaan Kebutuhan Pokok Air Minum Sehari-hari**					**83.67 %**
	PERSENTASE PENCAPAIAN PENERIMA LAYANAN DASAR (80%)		Jumlah Total Yang Harus Dilayani	Jumlah Total Yang Terlayani	Yang Belum Terlayani	66.93 %
	A. JUMLAH YANG HARUS DILAYANI:	Orang	1084548	907400	177148	83.67 %
	PERSENTASE PENCAPAIAN MUTU MINIMAL LAYANAN DASAR (20%)					16.73 %
	B. Jumlah Mutu Barang / Jasa / SDM		Jumlah Mutu Yang Harus Dilayani / Dipenuhi	Jumlah Mutu Yang Terlayani / Terpenuhi	Mutu Yang Belum Terlayani / Terpenuhi	83.67 %
	1 Ukuran kuantitas Air Minum, Jumlah Rumah Tangga yang mendapatkan akses terhadap Air Minum melalui SPAM jaringan perpipaan terlindungi sesuai dengan kebutuhan pokok minimal sehari-hari sejumlah 60 liter/orang/hari (enam puluh liter per orang per hari) sama dengan 4 galon melalui SPAM	Rumah Tangga	271137	226850	44287	83.67 %
	2 Ukuran kualitas Air Minum, Jumlah Rumah Tangga yang mendapatkan akses terhadap Air Minum melalui SPAM jaringan perpipaan terlindungi sesuai dengan ketentuan peraturan perundang-undangan yang menyelenggarakan urusan Kesehatan yaitu tidak keruh, tidak berwarna, tidak berasa, tidak berbusa, tidak berbau	Rumah Tangga	271137	226850	44287	83.67 %
	3 Ukuran kuantitas Air Minum, Jumlah Rumah Tangga yang mendapatkan akses terhadap Air Minum melalui SPAM bukan jaringan perpipaan terlindungi sesuai dengan kebutuhan pokok minimal sehari-hari sejumlah 60	Rumah Tangga	271137	226850	44287	83.67 %

No	Indikator Kinerja / Jenis Layanan SPM	Satuan	Indikator Pencapaian / Output			Total Pencapaian
	liter/orang/hari (enam puluh liter per orang per hari) sama dengan 4 galon melalui SPAM					
	4 Ukuran kualitas Air Minum, Jumlah Rumah Tangga yang mendapatkan akses terhadap Air Minum melalui SPAM bukan jaringan perpipaan terlindungi sesuai dengan ketentuan peraturan perundang-undangan yang menyelenggarakan urusan Kesehatan yaitu tidak keruh, tidak berwarna, tidak berasa, tidak berbusa, tidak berbau	Rumah Tangga	271137	226850	44287	83.67 %
2.	**Penyediaan Pelayanan Pengolahan Air limbah Domestik**					**78.41 %**
	PERSENTASE PENCAPAIAN PENERIMA LAYANAN DASAR (80%)		Jumlah Total Yang Harus Dilayani	Jumlah Total Yang Terlayani	Yang Belum Terlayani	67.08 %
	A. JUMLAH YANG HARUS DILAYANI:	Orang	263521	220974	42547	83.85 %
	PERSENTASE PENCAPAIAN MUTU MINIMAL LAYANAN DASAR (20%)					11.33 %
	B. Jumlah Mutu Barang / Jasa / SDM		Jumlah Mutu Yang Harus Dilayani / Dipenuhi	Jumlah Mutu Yang Terlayani / Terpenuhi	Mutu Yang Belum Terlayani / Terpenuhi	56.64 %
	1 Ukuran kuantitas penyediaan pelayanan pengolahan Air Limbah Domestik, setiap rumah memiliki minimal 1 (satu) akses pengolahan Air Limbah Domestik	Rumah Tangga	263521	223872	39649	84.95 %
	2 Ukuran kualitas penyediaan pelayanan akses aman terhadap fasilitas buang air besar individual bagi masyarakat yang bermukim di wilayah perdesaan dengan kepadatan penduduk minimal 25 (dua puluh lima) jiwa per hektar dan/atau di seluruh wilayah perkotaan dimana bangunan atas dilengkapi kloset leher angsa dan bangunan bawah dilengkapi tangki septik sesuai standar dengan lumpur tinja disedot secara berkala, minimal tiga tahun sekali, serta dibuang dan diolah ke IPLT; dan sambungan rumah yang terkoneksi ke SPALD-T	Rumah Tangga	263521	4443	259078	1.69 %
	3 Ukuran kualitas penyediaan pelayanan akses layak merupakan fasilitas buang air besar bagi masyarakat yang bermukim di wilayah perdesaan dengan kepadatan penduduk kurang dari	Rumah Tangga	263521	219429	44092	83.27 %

No	Indikator Kinerja / Jenis Layanan SPM	Satuan	Indikator Pencapaian / Output			Total Pencapaian
	25 (dua puluh lima) jiwa per hektar dimana bangunan atas dilengkapi kloset leher angsa dan bangunan bawah dapat menggunakan tangki septic sesuai standar maupun lubang tanah atau cubluk kembar					

4. Perumahan Rakyat

No	Indikator Kinerja / Jenis Layanan SPM	SATUAN	Indikator Pencapaian / Output			Total Pencapaian
	KATEGORI INDEKS PENCAPAIAN SPM					0.00 %
1.	**Penyediaan & Rehabiitasi Rumah yang Layak Huni Bagi Korban Bencana Kabupaten/Kota**					**0.00 %**
	Tidak Terjadi Bencana (Lampirkan Form 4A, 4B, 4C, 4D)					
	PERSENTASE PENCAPAIAN PENERIMA LAYANAN DASAR (80%)		Jumlah Total Yang Harus Dilayani	Jumlah Total Yang Terlayani	Yang Belum Terlayani	0.00 %
	A. JUMLAH YANG HARUS DILAYANI:	Orang	0	0	0	0.00 %
	PERSENTASE PENCAPAIAN MUTU MINIMAL LAYANAN DASAR (20%)					0.00 %
	B. Jumlah Mutu Barang / Jasa / SDM		Jumlah Mutu Yang Harus Dilayani / Dipenuhi	Jumlah Mutu Yang Terlayani / Terpenuhi	Mutu Yang Belum Terlayani / Terpenuhi	0.00 %
	1. Rehabilitasi rumah bagi korban bencana KID20240307120933001981 KI20240222043646300222		0	0	0	0.00 %
	2. Pembangunan kembali rumah bagi korban bencana KID20240307120943001982 KI20240222043646300222		0	0	0	0.00 %
	3. Pemukiman kembali bagi korban bencana KID20240307120954001983 KI20240222043646300222		0	0	0	0.00 %
	4. Bantuan akses rumah sewa layak huni bagi korban bencana KID20240307120959001984 KI20240222043646300222		0	0	0	0.00 %
	5. Melakukan pengumpulan data, perhitungan kebutuhan, dan perencanaan kebutuhan sesuai dengan nomenklatur program/kegiatan/sub kegiatan (dilakukan dengan mengunggah dokumen form dan/atau dokumen pendukung lainnya) KID20240307121028001985 KI20240222043646300222		1	0	1	0.00 %

No	Indikator Kinerja / Jenis Layanan SPM	SATUAN	Indikator Pencapaian / Output			Total Pencapaian
2.	**Fasilitasi Penyediaan Rumah Yang Layak Huni Bagi Masyarakat Yang Terkena Relokasi Program Pemerintah Daerah Kabupaten/Kota**					**0.00 %**
	Tidak Ada Relokasi Program Pemerintah					
	PERSENTASE PENCAPAIAN PENERIMA LAYANAN DASAR (80%)		Jumlah Total Yang Harus Dilayani	Jumlah Total Yang Terlayani	Yang Belum Terlayani	0.00 %
	A. JUMLAH YANG HARUS DILAYANI:	Orang	0	0	0	0.00 %
	PERSENTASE PENCAPAIAN MUTU MINIMAL LAYANAN DASAR (20%)					0.00 %
	B. Jumlah Mutu Barang / Jasa / SDM		Jumlah Mutu Yang Harus Dilayani / Dipenuhi	Jumlah Mutu Yang Terlayani / Terpenuhi	Mutu Yang Belum Terlayani / Terpenuhi	0.00 %
	1. Fasilitasi penggantian Hak Atas Penguasaan Tanah dan/atau Bangunan KID20240307121430001986 KI20240222043722300223		0	0	0	0.00 %
	a. Penilaian oleh tim penaksir (appraisal);	Rumah	0	0	0	0.00 %
	b. Proses sosialisasi kepada masyarakat; dan	Rumah	0	0	0	0.00 %
	c. Proses penggantian untung sesuai tahapan yang diatur dalam Rencana Aksi	Rumah	0	0	0	0.00 %
	2. Bantuan akses Rumah Sewa Layak Huni KID20240307121617001988 KI20240222043722300223		0	0	0	0.00 %
	3. Melakukan pengumpulan data, perhitungan kebutuhan, dan perencanaan kebutuhan sesuai dengan nomenklatur program/kegiatan/sub kegiatan (dilakukan dengan mengunggah dokumen form dan/atau dokumen pendukung lainnya) KID20240307121641001989 KI20240222043722300223	jumlah kab/kota	0	0	0	0.00 %

5. Ketentraman, Ketertiban Umum dan Perlindungan Masyarakat

No	Indikator Kinerja / Jenis Layanan SPM	SATUAN	Indikator Pencapaian / Output			Total Pencapaian
	KATEGORI INDEKS PENCAPAIAN SPM TRANTIBUM					0.00 %
1.	**Pelayanan Ketentraman dan Ketertiban Umum Kabupaten/Kota (TRANTIBUM)**					**0.00%**
	PERSENTASE PENCAPAIAN PENERIMA LAYANAN DASAR (80%)		Jumlah Total	Jumlah Total Yang Terlayani	Yang Belum Terlayani	0.00%

No	Indikator Kinerja / Jenis Layanan SPM	SATUAN	Indikator Pencapaian / Output			Total Pencapaian
			Yang Harus Dilayani			
	A. JUMLAH YANG HARUS DILAYANI:	Orang	30	0	30	0.00%
	PERSENTASE PENCAPAIAN MUTU MINIMAL LAYANAN DASAR (20%)					0.00%
	B. Jumlah Mutu Barang / Jasa / SDM		Jumlah Mutu Yang Harus Dilayani / Dipenuhi	Jumlah Mutu Yang Terlayani / Terpenuhi	Mutu Yang Belum Terlayani / Terpenuhi	0.00%
	1. Standar sarana prasarana Satpol PP dalam rangka mendukung penegakan perda dan perkada KID20240307123628001990 KI20240222070049400225	unit	89	0	89	0.00 % 0
	2. Standar Operasional Prosedur (SOP) Satpol PP dalam rangka penegakan perda dan perkada* KID20240307123640001992 KI20240222070049400225	dokumen	14	0	14	0.00 % 0
	3. Standar peningkatan kapasitas anggota Satpol PP dan anggota Perlindungan masyarakat dalam rangka penegakan perda dan perkada/PNS yang telah lulus diklat dasar Satpol PP** dan satlinmas yang telah mengikuti peningkatan kapasitas SDM*** KID20240307123647001993 KI20240222070049400225	orang	434	0	434	0.00 % 0
	4. Standar pelayanan yang terkena dampak gangguan Trantibum akibat penegakan hukum pelanggaran Perda dan Perkada terhadap pelayanan kerugian material (berkoordinasi dengan perangkat daerah yang membidangi kependudukan, aset, pekerjaan umum, perumahan permukiman) dan pelayanan pengobatan (berkoordinasi dengan kesehatan) dalam bentuk dokumen yang sah dan legal KID20240307123656001994 KI20240222070049400225	dokumen	1	0	1	0.00 % 0
	5. Warga negara yang memperoleh pelayanan kerugian materil	orang	1	0	1	0.00 % 0

No	Indikator Kinerja / Jenis Layanan SPM	SATUAN	Indikator Pencapaian / Output			Total Pencapaian
	KID20240307123706001995 KI20240222070049400225					
	6. Warga negara yang memperoleh pelayanan pengobatan KID20240307123714001996 KI20240222070049400225	orang	1	0	1	0.00 % 0
KATEGORI PENCAPAIAN SPM KEBENCANAAN						26.67%
1.	**Pelayanan Informasi Rawan Bencana (KEBENCANAAN)**					**0.00%**
	PERSENTASE PENCAPAIAN PENERIMA LAYANAN DASAR (80%)		Jumlah Total Yang Harus Dilayani	Jumlah Total Yang Terlayani	Yang Belum Terlayani	0.00%
	A. JUMLAH YANG HARUS DILAYANI:	Orang	250	0	250	0.00%
	PERSENTASE PENCAPAIAN MUTU MINIMAL LAYANAN DASAR (20%)					0.00%
	B. Jumlah Mutu Barang / Jasa / SDM		Jumlah Mutu Yang Harus Dilayani / Dipenuhi	Jumlah Mutu Yang Terlayani / Terpenuhi	Mutu Yang Belum Terlayani / Terpenuhi	0.00%
	1. Pemetaan terhadap lokasi/daerah rawan bencana melalui penyusunan dokumen Kajian Risiko Bencana KID20240307124642001997 KI20240222070129400226	dokumen	1	0	1	0.00 % 0
	2. Identifikasi dan pemetaan terhadap warga negara di kawasan rawan bencana` KID20240307124650001998 KI20240222070129400226	orang	1	0	1	0.00 % 0
	3. Melakukan sosialisasi, Komunikasi, Informasi dan Edukasi (KIE) rawan bencana KID20240307124700001999 KI20240222070129400226	orang	70	0	70	0.00 % 0
	4. Penyediaan dan pemasangan rambu evakuasi dan papan informasi publik KIE per jenis bencana KID20240307124708002000 KI20240222070129400226	unit	141	0	141	0.00 % 0
2.	**Pelayanan Pencegahan dan Kesiapsiagaan Terhadap Bencana (KEBENCANAAN)**					**0.00%**

No	Indikator Kinerja / Jenis Layanan SPM	SATUAN	Indikator Pencapaian / Output			Total Pencapaian
	PERSENTASE PENCAPAIAN PENERIMA LAYANAN DASAR (80%)		Jumlah Total Yang Harus Dilayani	Jumlah Total Yang Terlayani	Yang Belum Terlayani	0.00%
	A. JUMLAH YANG HARUS DILAYANI:	Orang	144	0	144	0.00%
	PERSENTASE PENCAPAIAN MUTU MINIMAL LAYANAN DASAR (20%)					0.00%
	B. Jumlah Mutu Barang / Jasa / SDM		Jumlah Mutu Yang Harus Dilayani / Dipenuhi	Jumlah Mutu Yang Terlayani / Terpenuhi	Mutu Yang Belum Terlayani / Terpenuhi	0.00%
	1. Sarana prasarana penanggulangan bencana KID20240307124753002001 KI20240222070209400227		4	0	4	0.00 % 0
	2. Peningkatan kapasitas personil/Sumber Daya Manusia (SDM) KID20240307124801002002 KI20240222070209400227		0	0	0	0.00 % 0
3.	**Pelayanan Penyelamatan dan Evakuasi Korban Bencana (KEBENCANAAN)**					**80.00%**
	PERSENTASE PENCAPAIAN PENERIMA LAYANAN DASAR (80%)		Jumlah Total Yang Harus Dilayani	Jumlah Total Yang Terlayani	Yang Belum Terlayani	80.00%
	A. JUMLAH YANG HARUS DILAYANI:	Orang	450	0	450	100.00%
	PERSENTASE PENCAPAIAN MUTU MINIMAL LAYANAN DASAR (20%)					0.00%
	B. Jumlah Mutu Barang / Jasa / SDM		Jumlah Mutu Yang Harus Dilayani / Dipenuhi	Jumlah Mutu Yang Terlayani / Terpenuhi	Mutu Yang Belum Terlayani / Terpenuhi	0.00%

6. SOSIAL

No	Indikator Kinerja / Jenis Layanan SPM	SATUAN	Indikator Pencapaian / Output			Total Pencapaian
	KATEGORI INDEKS PENCAPAIAN SPM					0.00%
1.	**Rehabilitasi Sosial Dasar Penyandang Disabilitas Terlantar di Luar Panti**					**0.00%**
	PERSENTASE PENCAPAIAN PENERIMA LAYANAN DASAR (80%)		Jumlah Total Yang Harus Dilayani	Jumlah Total Yang Terlayani	Yang Belum Terlayani	0.00%

No	Indikator Kinerja / Jenis Layanan SPM	SATUAN	Indikator Pencapaian / Output			Total Pencapaian
	A. JUMLAH YANG HARUS DILAYANI:	Orang	704	0	704	0.00%
	PERSENTASE PENCAPAIAN MUTU MINIMAL LAYANAN DASAR (20%)					0.00%
	B. Jumlah Mutu Barang / Jasa / SDM		Jumlah Mutu Yang Harus Dilayani / Dipenuhi	Jumlah Mutu Yang Terlayani / Terpenuhi	Mutu Yang Belum Terlayani / Terpenuhi	0.00%
	1. Layanan data dan pengaduan layanan data yang diberikan kepada disabilitas terlantar untuk diusulkan masuk dalam data terpadu kesejahteraan sosial (DTKS), layanan pengaduan merupakan sarana untuk menerima dan menindaklanjuti informasi berupa pengaduan, keluhan, dan/atau pertanyaan yang disampaikan oleh masyarakat kepada dinas sosial dan/atau Pusat Kesejahteraan Sosial	Orang	30	0	30	0.00%
	2. Penyediaan permakanan (merupakan tindakan penanganan segera yang dilakukan oleh dinas sosial dan/atau Pusat Kesejahteraan Sosial kepada anak terlantar)	Orang	560	0	560	0.00%
	3. Penyediaan layanan kedaruratan/layanan reaksi cepat (layanan yang dilakukan oleh dinas sosial dan difasilitasi melalui lembaga yang ditetapkan oleh dinas sosial dan/atau di Pusat Kesejahteraan Sosial yang berkedudukan di desa/kelurahan/nama lain dan disesuaikan dengan indeks permakanan/orang/hari)	Orang	0	0	0	0.00%
	4. Penyediaan sandang (berupa pembelian pakaian, pembelian perlengkapan mandi, pembelian kebutuhan khusus untuk perempuan dewasa, balita, dan yang mengalami bedridden, pembelian alas kaki dan kebutuhan lainnya)	Orang	0	0	0	0.00%
	5. Penyediaan alat bantu (kursi roda, kaca mata, pemeriksaan dan pengukuran, alat bantu dengar, kruk, tripod, tongkat putih, tongkat penuntun adaptif, reglet/alat tulis untuk tuna netra dan sesuai dengan kebutuhan penerima disabilitas)	Orang	0	0	0	0.00%
	6. Penyediaan perbekalan Kesehatan (obat umum, timbangan, pengukur tinggi badan, termometer dan lainnya sesuai dengan kebutuhan)	Orang	0	0	0	0.00%
	7. Pemberian bimbingan fisik, mental, spiritual dan social bimbingan fisik	Orang	0	0	0	0.00%

No	Indikator Kinerja / Jenis Layanan SPM	SATUAN	Indikator Pencapaian / Output			Total Pencapaian
	adalah kegiatan untuk memelihara dan meningkatkan kesehatan jasmani penerima pelayanan/ olahraga/ outbound/ gym; bimbingan mental dan spiritual adalah kegiatan yang dilakukan untuk meningkatkan mental dan spiritual; bimbingan sosial adalah layanan bantuan psikologis yang ditujukan mengatasi masalah psikososial agar dapat meningkatkan keberfungsian sosial (seperti pekerja sosial, alat peraga, alat tulis)					
	8. Pemberian bimbingan sosial kepada keluarga penyandang disabilitas terlantar (pemberian bimbingan sosial kepada keluarga penyandang disabilitas terlantar serta masyarakat dilakukan oleh dinas sosial, dan difasilitasi melalui lembaga yang ditetapkan oleh dinas sosial di Pusat Kesejahteraan Sosial yang berkedudukan di desa/ kelurahan/ nama lain, dan/ atau di lingkungan keluarga/ masyarakat)	Orang	0	0	0	0.00%
	9. Fasilitasi pembuatan Nomor Induk Kependudukan/ Bukti kepemilikan NIK	Orang	0	0	0	0.00%
	10. Akses ke layanan pendidikan dan kesehatan dasar (fasilitasi layanan pendidikan sekolah dan kesehatan dasar puskesmas/ klinik/ rumah sakit)	Orang	2	0	2	0.00%
	11. Pemberian pelayanan penelusuran keluarga/ Bukti keberadaan keluarga (pencarian keluarga penyandang disabilitas terlantar untuk tujuan reunifikasi)	Orang	1	0	1	0.00%
	12. Pemberian pelayanan reunifikasi keluarga (pemulangan dan penyatuan kembali penyandang disabilitas terlantar dengan keluarga yang dapat memberikan perawatan dan/atau pendampingan sehingga berada di lingkungan yang terlindungi)	Orang	1	0	1	0.00%
	13. Layanan rujukan (layanan yang diberikan kepada penyandang disabilitas terlantar yang membutuhkan layanan lebih lanjut dan layanan lainnya)	Orang	2	0	2	0.00%
2.	**Rehabilitasi Sosial Dasar Anak Telantar di Luar Panti**					**0.00%**
	PERSENTASE PENCAPAIAN PENERIMA LAYANAN DASAR (80%)		Jumlah Total	Jumlah Total Yang Terlayani	Yang Belum Terlayani	0.00%

No	Indikator Kinerja / Jenis Layanan SPM	SATUAN	Indikator Pencapaian / Output			Total Pencapaian
			Yang Harus Dilayani			
	A. JUMLAH YANG HARUS DILAYANI:	Orang	6030	0	6030	0.00%
	PERSENTASE PENCAPAIAN MUTU MINIMAL LAYANAN DASAR (20%)					0.00%
	B. Jumlah Mutu Barang / Jasa / SDM		Jumlah Mutu Yang Harus Dilayani / Dipenuhi	Jumlah Mutu Yang Terlayani / Terpenuhi	Mutu Yang Belum Terlayani / Terpenuhi	0.00%
	1. Layanan data dan pengaduan layanan data yang diberikan kepada disabilitas terlantar untuk diusulkan masuk dalam data terpadu kesejahteraan sosial (DTKS); layanan pengaduan merupakan sarana untuk menerima dan menindaklanjuti informasi berupa pengaduan, keluhan, dan/atau pertanyaan yang disampaikan oleh masyarakat kepada dinas sosial dan/atau Pusat Kesejahteraan Sosial	Orang	29	0	29	0.00%
	2. Penyediaan layanan kedaruratan/layanan reaksi cepat (merupakan tindakan penanganan segera yang dilakukan oleh dinas sosial dan/atau Pusat Kesejahteraan Sosial kepada anak terlantar)	Orang	0	0	0	0.00%
	3. Penyediaan permakanan (layanan yang dilakukan oleh dinas sosial dan difasilitasi melalui lembaga yang ditetapkan oleh dinas sosial dan/atau di Pusat Kesejahteraan Sosial yang berkedudukan di desa/kelurahan/nama lain dan disesuaikan dengan indeks permakanan/orang/hari)	Orang	0	0	0	0.00%
	4. Penyediaan sandang (berupa pembelian pakaian, pembelian perlengkapan mandi, pembelian kebutuhan khusus untuk perempuan dewasa, balita, dan yang mengalami bedridden, pembelian alas kaki dan kebutuhan lainnya)	Orang	0	0	0	0.00%
	5. Penyediaan perbekalan kesehatan (obat umum, timbangan, pengukur tinggi badan, termometer dan lainnya sesuai dengan kebutuhan)	Orang	0	0	0	0.00%
	6. Pemberian bimbingan fisik, mental, spiritual dan social bimbingan fisik adalah kegiatan untuk memelihara dan meningkatkan kesehatan jasmani penerima pelayanan/ olahraga/ outbound/ gym;	Orang	0	0	0	0.00%

No	Indikator Kinerja / Jenis Layanan SPM	SATUAN	Indikator Pencapaian / Output			Total Pencapaian
	bimbingan mental dan spiritual adalah kegiatan yang dilakukan untuk meningkatkan mental dan spiritual; bimbingan sosial adalah layanan bantuan psikologis yang ditujukan mengatasi masalah psikososial agar dapat meningkatkan keberfungsian sosial (seperti pekerja sosial, alat peraga, alat tulis)					
	7. Pemberian bimbingan sosial kepada keluarga anak terlantar (pemberian bimbingan sosial kepada keluarga anak terlantar serta masyarakat dilakukan oleh dinas sosial, dan difasilitasi melalui lembaga yang ditetapkan oleh dinas sosial di Pusat Kesejahteraan Sosial yang berkedudukan di desa/ kelurahan/nama lain, dan/ atau di lingkungan keluarga/ masyarakat)	Orang	0	0	0	0.00%
	8. Fasilitasi pembuatan Nomor Induk Kependudukan/Bukti kepemilikan NIK	Orang	4	0	4	0.00%
	9. Akses ke layanan pendidikan dan kesehatan dasar (fasilitasi layanan pendidikan sekolah dan kesehatan dasar puskesmas/klinik/rumah sakit)	Orang	0	0	0	0.00%
	10. Pemberian pelayanan penelusuran keluarga/Bukti keberadaan keluarga (pencarian keluarga anak terlantar untuk tujuan reunifikasi)	Orang	0	0	0	0.00%
	11. Pemberian pelayanan reunifikasi keluarga (pemulangan dan penyatuan kembali anak terlantar dengan keluarga yang dapat memberikan perawatan dan/atau pendampingan sehingga berada di lingkungan yang terlindungi)	Orang	0	0	0	0.00%
	12. Layanan rujukan (layanan yang diberikan kepada anak terlantar yang membutuhkan layanan lebih lanjut dan layanan lainnya)	Orang	0	0	0	0.00%
3.	**Rehabilitasi Sosial Dasar Lanjut Usia Terlantar di Luar Panti**					**0.00%**
	PERSENTASE PENCAPAIAN PENERIMA LAYANAN DASAR (80%)		Jumlah Total Yang Harus Dilayani	Jumlah Total Yang Terlayani	Yang Belum Terlayani	0.00%
	A. JUMLAH YANG HARUS DILAYANI:	Orang	6352	0	6352	0.00%
	PERSENTASE PENCAPAIAN MUTU MINIMAL LAYANAN DASAR (20%)					0.00%
	B. Jumlah Mutu Barang / Jasa / SDM		Jumlah Mutu Yang	Jumlah Mutu Yang	Mutu Yang Belum	0.00%

No	Indikator Kinerja / Jenis Layanan SPM	SATUAN	Indikator Pencapaian / Output			Total Pencapaian
			Harus Dilayani / Dipenuhi	Terlayani / Terpenuhi	Terlayani / Terpenuhi	
	1. Layanan data dan pengaduan layanan data yang diberikan kepada disabilitas terlantar untuk diusulkan masuk dalam data terpadu kesejahteraan sosial (DTKS); layanan pengaduan merupakan sarana untuk menerima dan menindaklanjuti informasi berupa pengaduan, keluhan, dan/atau pertanyaan yang disampaikan oleh masyarakat kepada dinas sosial dan/atau Pusat Kesejahteraan Sosial	Orang	0	0	0	0.00%
	2. Penyediaan layanan kedaruratan/ layanan reaksi cepat (merupakan tindakan penanganan segera yang dilakukan oleh dinas sosial dan/atau Pusat Kesejahteraan Sosial kepada lanjut usia terlantar)	Orang	0	0	0	0.00%
	3. Penyediaan permakanan (layanan yang dilakukan oleh dinas sosial dan difasilitasi melalui lembaga yang ditetapkan oleh dinas sosial dan/atau di Pusat Kesejahteraan Sosial yang berkedudukan di desa/kelurahan/nama lain dan disesuaikan dengan indeks permakanan/orang/hari)	Orang	582	0	582	0.00%
	4. Penyediaan sandang (berupa pembelian pakaian, pembelian perlengkapan mandi, pembelian kebutuhan khusus untuk perempuan dewasa, balita, dan yang mengalami bedridden, pembelian alas kaki dan kebutuhan lainnya)	Orang	0	0	0	0.00%
	5. Penyediaan alat bantu (kursi roda, kaca mata, pemeriksaan dan pengukuran, alat bantu dengar, kruk, tripod, tongkat putih, tongkat penuntun adaptif, reglet/alat tulis untuk tuna netra dan sesuai dengan kebutuhan penerima disabilitas)	Orang	0	0	0	0.00%
	6. Penyediaan perbekalan Kesehatan (obat umum, timbangan, pengukur tinggi badan, termometer dan lainnya sesuai dengan kebutuhan)	Orang	0	0	0	0.00%
	7. Pemberian bimbingan fisik, mental, spiritual dan social bimbingan fisik adalah kegiatan untuk memelihara dan meningkatkan kesehatan jasmani penerima pelayanan/ olahraga/ outbound/ gym; bimbingan mental dan spiritual adalah kegiatan yang dilakukan	Orang	0	0	0	0.00%

No	Indikator Kinerja / Jenis Layanan SPM	SATUAN	Indikator Pencapaian / Output			Total Pencapaian
	untuk meningkatkan mental dan spiritual; bimbingan sosial adalah layanan bantuan psikologis yang ditujukan mengatasi masalah psikososial agar dapat meningkatkan keberfungsian sosial (seperti pekerja sosial, alat peraga, alat tulis)					
	8. Pemberian bimbingan sosial kepada keluarga lanjut usia terlantar (pemberian bimbingan sosial kepada keluarga lanjut usia terlantar serta masyarakat dilakukan oleh dinas sosial, dan difasilitasi melalui lembaga yang ditetapkan oleh dinas sosial di Pusat Kesejahteraan Sosial yang berkedudukan di desa/kelurahan/nama lain, dan/atau di lingkungan keluarga/masyarakat)	Orang	0	0	0	0.00%
	9. Fasilitasi pembuatan Nomor Induk Kependudukan/Bukti kepemilikan NIK	Orang	0	0	0	0.00%
	10. Akses ke layanan pendidikan dan kesehatan dasar (fasilitasi layanan pendidikan sekolah dan kesehatan dasar puskesmas/klinik/rumah sakit)	Orang	0	0	0	0.00%
	11. Pemberian pelayanan penelusuran keluarga/Bukti keberadaan keluarga (pencarian keluarga lanjut usia terlantar untuk tujuan reunifikasi)	Orang	0	0	0	0.00%
	12. Pemberian pelayanan reunifikasi keluarga (pemulangan dan penyatuan kembali lanjut usia terlantar dengan keluarga yang dapat memberikan perawatan dan/atau pendampingan sehingga berada di lingkungan yang terlindungi)	Orang	0	0	0	0.00%
	13. Layanan rujukan (layanan yang diberikan kepada lanjut usia terlantar yang membutuhkan layanan lebih lanjut dan layanan lainnya)	Orang	0	0	0	0.00%
4.	Rehabilitasi Sosial Dasar Tuna Sosial Khususnya Gelandangan dan Pengemis di Luar Panti					0.00%
	PERSENTASE PENCAPAIAN PENERIMA LAYANAN DASAR (80%)		Jumlah Total Yang Harus Dilayani	Jumlah Total Yang Terlayani	Yang Belum Terlayani	0.00%
	A. JUMLAH YANG HARUS DILAYANI:	Orang	0	0	0	0.00%
	PERSENTASE PENCAPAIAN MUTU MINIMAL LAYANAN DASAR (20%)					0.00%
	B. Jumlah Mutu Barang / Jasa / SDM		Jumlah Mutu	Jumlah Mutu	Mutu Yang	0.00%

No	Indikator Kinerja / Jenis Layanan SPM	SATUAN	Indikator Pencapaian / Output			Total Pencapaian
			Yang Harus Dilayani / Dipenuhi	Yang Terlayani / Terpenuhi	Belum Terlayani / Terpenuhi	
	1. Layanan data dan pengaduan layanan data yang diberikan kepada disabilitas terlantar untuk diusulkan masuk dalam data terpadu kesejahteraan sosial (DTKS); layanan pengaduan merupakan sarana untuk menerima dan menindaklanjuti informasi berupa pengaduan, keluhan, dan/atau pertanyaan yang disampaikan oleh masyarakat kepada dinas sosial dan/atau Pusat Kesejahteraan Sosial	Orang	0	0	0	0.00%
	2. Penyediaan layanan kedaruratan/layanan reaksi cepat layanan kedaruratan/layanan reaksi cepat merupakan tindakan penanganan segera yang dilakukan oleh dinas sosial dan/atau Pusat Kesejahteraan Sosial kepada gelandangan dan pengemis	Orang	0	0	0	0.00%
	3. Penyediaan permakanan (layanan yang dilakukan oleh dinas sosial dan difasilitasi melalui lembaga yang ditetapkan oleh dinas sosial dan/atau di Pusat Kesejahteraan Sosial yang berkedudukan di desa/kelurahan/nama lain dan disesuaikan dengan indeks permakanan/orang/hari)	Orang	0	0	0	0.00%
	4. Penyediaan sandang (berupa pembelian pakaian, pembelian perlengkapan mandi, pembelian kebutuhan khusus untuk perempuan dewasa, balita, dan yang mengalami bedridden, pembelian alas kaki dan kebutuhan lainnya)	Orang	0	0	0	0.00%
	5. Penyediaan perbekalan Kesehatan (obat umum, timbangan, pengukur tinggi badan, termometer dan lainnya sesuai dengan kebutuhan)	Orang	0	0	0	0.00%
	6. Pemberian bimbingan fisik, mental, spiritual dan social bimbingan fisik adalah kegiatan untuk memelihara dan meningkatkan kesehatan jasmani penerima pelayanan/ olahraga/ outbound/gym; bimbingan mental dan spiritual adalah kegiatan yang dilakukan untuk meningkatkan mental dan spiritual; bimbingan sosial adalah layanan bantuan psikologis yang ditujukan mengatasi masalah	Orang	0	0	0	0.00%

No	Indikator Kinerja / Jenis Layanan SPM	SATUAN	Indikator Pencapaian / Output			Total Pencapaian
	psikososial agar dapat meningkatkan keberfungsian sosial (seperti pekerja sosial, alat peraga, alat tulis)					
	7. Pemberian bimbingan sosial kepada keluarga gelandangan dan pengemis (pemberian bimbingan sosial kepada keluarga gelandangan dan pengemis serta masyarakat dilakukan oleh dinas sosial, dan difasilitasi melalui lembaga yang ditetapkan oleh dinas sosial di Pusat Kesejahteraan Sosial yang berkedudukan di desa/ kelurahan/ nama lain, dan/ atau di lingkungan keluarga/ masyarakat)	Orang	0	0	0	0.00%
	8. Fasilitasi pembuatan Nomor Induk Kependudukan, Kartu Tanda Penduduk, Akta Kelahiran, Surat Nikah, dan/atau Kartu Identitas Anak / Bukti dokumen kependudukan	Orang	0	0	0	0.00%
	9. Akses ke layanan pendidikan dan kesehatan dasar (fasilitasi layanan pendidikan sekolah dan kesehatan dasar puskesmas/klinik/rumah sakit)	Orang	0	0	0	0.00%
	10. Pemberian pelayanan penelusuran keluarga/Bukti keberadaan keluarga (pencarian keluarga gelandangan dan pengemis untuk tujuan reunifikasi)	Orang	0	0	0	0.00%
	11. Pemberian pelayanan reunifikasi keluarga (pemulangan dan penyatuan kembali gelandangan dan pengemis dengan keluarga yang dapat memberikan perawatan dan/atau pendampingan sehingga berada di lingkungan yang terlindungi)	Orang	0	0	0	0.00%
	12. Layanan rujukan (layanan yang diberikan kepada gelandangan dan pengemis yang membutuhkan layanan lebih lanjut dan layanan lainnya)	Orang	0	0	0	0.00%
5.	Perlindungan dan Jaminan Sosial Pada Saat Tanggap Darurat dan Paska Bencana Bagi Korban Bencana Kabupaten/Kota					0.00%
	PERSENTASE PENCAPAIAN PENERIMA LAYANAN DASAR (80%)		Jumlah Total Yang Harus Dilayani	Jumlah Total Yang Terlayani	Yang Belum Terlayani	0.00%
	A. JUMLAH YANG HARUS DILAYANI:	Orang	167	0	167	0.00%
	PERSENTASE PENCAPAIAN MUTU MINIMAL LAYANAN DASAR (20%)					0.00%

No	Indikator Kinerja / Jenis Layanan SPM	SATUAN	Indikator Pencapaian / Output			Total Pencapaian
	B. Jumlah Mutu Barang / Jasa / SDM		Jumlah Mutu Yang Harus Dilayani / Dipenuhi	Jumlah Mutu Yang Terlayani / Terpenuhi	Mutu Yang Belum Terlayani / Terpenuhi	0.00%
	1. Penyediaan permakanan (penyediaan permakanan secara keseluruhan untuk korban bencana alam, bencana sosial dan bencana non-alam dalam bentuk bahan makanan dan makanan siap saji dan/atau makanan lainnya sesuai kebutuhan)	Orang	126	0	126	0.00%
	2. Penyediaan sandang (pakaian laki-laki dewasa, pakaian dan kebutuhan khusus perempuan dewasa, pakaian anak laki-laki dan perempuan, pakaian seragam sekolah anak laki-laki, pakaian seragam sekolah anak perempuan, pakaian lainnya sesuai kebutuhan, selimut, dan/atau kidware dan penyediaan lainnya sesuai dengan kebutuhan)	Orang	38	0	38	0.00%
	3. Penyediaan tempat penampungan pengungsi (tenda pengungsi, tenda keluarga, tenda dapur umum, tenda gulung, tenda logistik, veltbed, matras/tikar/alas tidur, dan/atau kelengkapan tempat penampungan sementara lainnya sesuai kebutuhan)	Unit	20	0	20	0.00%
	4. Penanganan khusus bagi kelompok rentan (merupakan bantuan khusus yang diberikan kepada Lanjut Usia, ibu hamil, Penyandang Disabilitas, dan Anak seperti popok, susu, toilet khusus disabilitas dsb.)	Orang	3	0	3	0.00%
	5. Pelayanan dukungan Psikososial (upaya/dukungan yang dilakukan oleh individu, kelompok/komunitas diluar diri dalam sebuah interaksi sosial dalam kehidupan sehari-hari yang penuh kasih sayang, cinta, perlindungan dan membantu penyesuaian diri terhadap masalah/situasi sulit yang dihadapi, seperti terapi kejiwaan, edukasi anak, hiburan/trauma healing, dsb.)	Orang	0	0	0	0.00%
	6. Melakukan pengumpulan data, perhitungan kebutuhan, dan perencanaan kebutuhan sesuai dengan nomenklatur program/kegiatan/sub kegiatan (dilakukan dengan mengunggah	jumlah kab/kota	0	0	0	0.00%

No	Indikator Kinerja / Jenis Layanan SPM	SATUAN	Indikator Pencapaian / Output			Total Pencapaian
	dokumen form dan/atau dokumen pendukung lainnya)					

Sumber: spm.bangda.kemendagri.go.id

2.2.2.Faktor Pendorong dan penghambat Kinerja Perangkat Daerah

Faktor pendorong Pencapaian Kinerja Pembangunan pada Triwulan I Tahun 2024 adalah sebagai berikut:

1. Mekanisme perencanaan dan penganggaran di Pemerintah Kabupaten Lombok Tengah dilaksanakan sesuai dengan tahapan perencanaan dan penganggaran sebagaimana diamanatkan dalam peraturan perundangan, sehingga apabila terjadi pergeseran kinerja dan anggaran dapat dilakukan secara optimal.
2. Adanya aplikasi SIPD membantu dalam hal perencanaan serta monitoring dan evaluasi perencanaan pembangunan yang terintegrasi dengan penganggaran daerah.
3. Merupakan Kegiatan prioritas sehingga pelaksanaannya harus sesuai target yang ada.

Sedangkan Adapun Faktor Penghambat pencapaian kinerja pada Triwulan I Tahun 2024 badalah sebagai berikut:

1. Ketidaktepatan dalam perencanaan anggaran kas setiap bulannya sehinggaterdapat beberapa sub kegiatan yang menganggarkan kurang ataupun melebihi kebutuhankinerjanya untuk triwulan tersebut.
2. Belum tercapainya efesiensi dan efektifitas didalam pelaksanaan program kegiatan.
3. Ketidaktepatan dalam perencanaan anggaran kas setiap bulannya.
4. Mundurnya pelaksanaan kegiatan, sehingga perlu penjadwalan ulang.
5. Proses pelaksanaan pekerjaan di beberapa Perangkat Dearah terlambat dimulai dikarenakan adanya perubahan nomenkelatur/regulasi termasuk perubahan kebijakan alokasi DBHCHT.
6. Sumber pendanaan khususnya dari DAK Fisik mengalami perubahan (pengurangan pagu) yang cukup signifikan sehingga berdampak pada pencapaian target kinerja di beberapa Perangkat Daerah.

2.3. Permasalahan Pembangunan Daerah

Dalam mengimplementasikan perencanaan pembangunan daerah, biasanya timbul permasalahan karena adanya "*gap expectation*" antara kinerja Pembangunan yang dicapai saat ini dengan pembangunan yang direncanakan (RPJMD/RPJP). Adanya gap ini juga terjadi karena adanya perbedaan antara target pembangunan yang ingin dicapai di masa datang dengan kondisi riil daerah saat dokumen rencana sedang disusun. Permasalahan pembangunan daerah ini harus diidentifikasi sehingga dapat dicari solusinya, dalam rangka menyelenggarakan pembangunan yang berkelanjutan.

Permasalahan pembangunan daerah pada umumnya timbul dari kekuatan (potensi daerah) yang belum dimanfaatkan secara optimal,

kelemahan yang belum apat diatasi, peluang yang belum dapat dimanfaatkan serta ancaman dari luar daerah yang belum dapat diantisipasi. Dalam rangka penyusunan Perubahan RKPD Kabupaten Lombok Tengah Tahun 2024 ini perlu diidentifikasi terlebih dulu permasalahan pembangunan daerah agar rencana pembangunan yang disusun dapat meminimalkan atau menyelesaikan masalah tersebut dengan tepat. Dengan teridentifikasinya permasalahan pembangunan daerah diharapkan teridentifikasi pula berbagai faktor yang mempengaruhi keberhasilan/kegagalan kinerja pembangunan daerah di masa lalu, terutama yang berkaitan dengan wewenang dan tanggung jawab pemerintah daerah.

Selanjutnya berbagai permasalahan yang masih menjadi hambatan dalam pencapaian tujuan dan sasaran sebagaimana adalah sebagai brikut:

1. Masih rendahnya Tingkat Pendidikan kabputan Lombok Tengah.
2. Pelayanan kesehatan ibu dan anak masih belum optimal yang ditandai dengan tingginya angka kematian ibu dan anak.
3. Perencaaan, pembangunan dan pemeliharaan jalan masih perlu ditingkatkan agar umur jalan sesuai dengan umur teknis.
4. Kompetensi angkatan kerja belum memenuhi kebutuhan pasar kerja.
5. Pengembangan Daya Tarik wisata belum optimal untuk memberikan alternatif Pembangunan ekonomi daerah.
6. Masih tingginya angka kemiskinan.

3

KERANGKA EKONOMI DAERAH DAN KEBIJAKAN KEUANGAN DAERAH

PERUBAHAN RKPD 2024

Sebagaimana amanat Permendagri Nomor 86 Tahun 2017, rancangan kerangka ekonomi daerah dan kebijakan keuangan daerah pada RKPD Tahun 2024 menggambarkan perkembangan kondisi ekonomi makro Kabupaten Lombok Tengah Tahun 2024; perkiraan keuangan daerah; tantangan dan prospek perekonomian daerah; arah kebijakan keuangan daerah; kebijakan yang akan ditempuh berkaitan dengan pendapatan daerah, belanja daerah dan pembiayaan daerah dalam rangka pencapaian agenda pembangunan tahun 2024.

Rencana Kerja Pemerintah Daerah (RKPD) secara substansial, diantaranya memuat arah kebijakan ekonomi dan keuangan daerah, yang mengambarkan kondisi ekonomi makro daerah, tantangan dan prospek perekonomian daerah serta arah kebijakan ekonomi daerah, dan arah kebijakan keuangan daerah meliputi pendapatan daerah, belanja daerah dan pembiayaan daerah yang bersumber dari APBD Kabupaten, APBD Provinsi dan APBN untuk mendanai program dan kegiatan pembangunan daerah dalam rangka pencapaian target pembangunan.

Kerangka ekonomi daerah dan keuangan daerah merupakan salah satu bagian penting dalam Perubahan RKPD Tahun 2024. Melalui analisis kondisi ekonomi terkini dapat diketahui berapa kapasitas riil keuangan daerah yang dapat dikelola dan dimanfaatkan untuk pelaksanaan pembangunan sampai dengan akhir Tahun 2024.

Menurut Peraturan Pemerintah Nomor 12 Tahun 2019 tentang Pengelolaan Keuangan Daerah, Keuangan Daerah adalah semua hak dan kewajiban daerah dalam rangka penyelenggaraan Pemerintahan Daerah yang dapat dinilai dengan uang serta segala bentuk kekayaan yang dapat dijadikan milik daerah berhubung dengan hak dan kewajiban daerah tersebut. Sedangkan Pengelolaan Keuangan Daerah adalah keseluruhan kegiatan yang meliputi perencanaan, penganggaran, pelaksanaan, penatausahaan, pelaporan, pertanggungiawaban, dan pengawasan Keuangan Daerah. Pengelolaan keuangandaerah merupakan hal yang sangat penting di dalam rangka optimalisasi pemanfaatan potensi-potensi penerimaan daerah untuk melaksanakanpembangunan daerah, sehingga dapat tercapai target-target dalam peningkatan kualitas pembangunan.

Untuk mengetahui pertumbuhan keuangan daerah diperlukan suatu analisis pengelolaan keuangan daerah masa lalu sebagai dasar di dalam penentuan proyeksi penerimaan keuangan daerah pada tahun-tahun mendatang.

3.1. Kerangka Ekonomi dan Perubahan Target 2024

3.1.1. Kondisi Perekonomian Nasional

Ekonomi Indonesia triwulan I-2024 terhadap triwulan I-2023 (Y-on-Y) tumbuh sebesar 5,11 persen. Pertumbuhan terjadi pada seluruh lapangan usaha kecuali Pertanian, Kehutanan, dan Perikanan yang terkontraksi sebesar 3,54 persen. Lapangan usaha yang tumbuh signifikan adalah Administrasi Pemerintahan, Pertahanan dan Jaminan Sosial Wajib sebesar 18,88 persen; diikuti Jasa Kesehatan dan Kegiatan Sosial sebesar 11,64 persen; dan Jasa Perusahaan sebesar 9,63 persen. Sementara itu, Industri

Pengolahan dan Perdagangan Besar dan Eceran-Reparasi Mobil dan Sepeda Motor yang memiliki peran dominan tumbuh masing-masing sebesar 4,13 persen dan 4,58 persen.

Gambar 3.1 Pertumbuhan PDB Beberapa Lapangan Usaha (*Y-on-Y*) (persen), Triwulan I-2023, Triwulan IV-2023, dan Triwulan I-2024

Struktur PDB Indonesia menurut lapangan usaha pada triwulan I-2024 tidak menunjukkan perubahan berarti. Perekonomian Indonesia masih didominasi oleh Industri Pengolahan sebesar 19,28 persen; diikuti oleh Perdagangan Besar dan Eceran-Reparasi Mobil dan Sepeda Motor sebesar 13,15 persen; Pertanian, Kehutanan, dan Perikanan sebesar 11,61 persen; Konstruksi sebesar 10,23 persen; dan Pertambangan dan Penggalian sebesar 9,34 persen. Peranan kelima lapangan usaha tersebut dalam perekonomian Indonesia mencapai 63,61 persen.

Ekonomi Indonesia pada triwulan I-2024 mengalami kontraksi sebesar 0,83 persen dibanding triwulan IV-2023 (*Q-to-Q*). Lapangan usaha yang mengalami kontraksi pertumbuhan yang cukup dalam diantaranya Jasa Pendidikan sebesar 10,34 persen; diikuti Jasa Kesehatan dan Kegiatan Sosial sebesar 7,48 persen; dan Konstruksi sebesar 2,57 persen. Di sisi lain, pertumbuhan tertinggi dicapai oleh Administrasi Pemerintahan, Pertahanan dan Jaminan Sosial Wajib sebesar 4,19 persen; diikuti Jasa Keuangan dan Asuransi sebesar 2,25 persen.

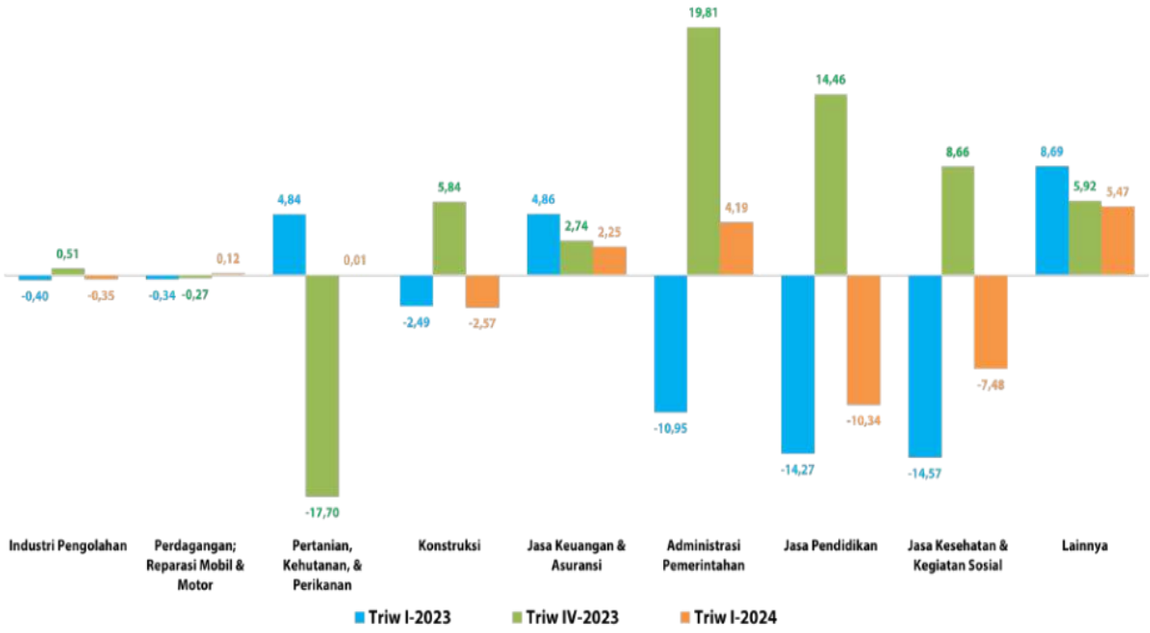

Gambar 3.2. Pertumbuhan PDB Beberapa Komponen Pengeluaran (*Q-to-Q*) (persen), Triwulan I-2023, Triwulan IV-2023, dan Triwulan I-2024

3.1.2. Kondisi Perekonomian Priovinsi Nusa Tenggara Barat

3.1.2.1. PDRB Menurut Lapangan Usaha

Ekonomi Nusa Tenggara Barat Triwulan I-2024 dibanding Triwulan I-2023 (*y-on-y*) mengalami pertumbuhan sebesar 4,75 persen. Pertumbuhan terjadi pada 16 (enam belas) lapangan usaha dan hanya 1 (satu) lapangan usaha yang mengalami kontraksi. Lapangan usaha yang mengalami pertumbuhan signifikan adalah Pertambangan dan Penggalian sebesar 12,48 persen; Konstruksi sebesar 9,46 persen; dan Administrasi Pemerintahan, Pertahanan dan Jaminan Sosial Wajib sebesar 8,71 persen. Selanjutnya, lapangan usaha Informasi dan Komunikasi tumbuh sebesar 8,16 persen; Pengadaan Listrik dan Gas sebesar 6,50 persen; dan Jasa Kesehatan dan Kegiatan Sosial sebesar 6,37 persen. Sementara itu, lapangan usaha yang terkontraksi yaitu Pertanian, Kehutanan, dan Perikanan sebesar 4,13 persen.

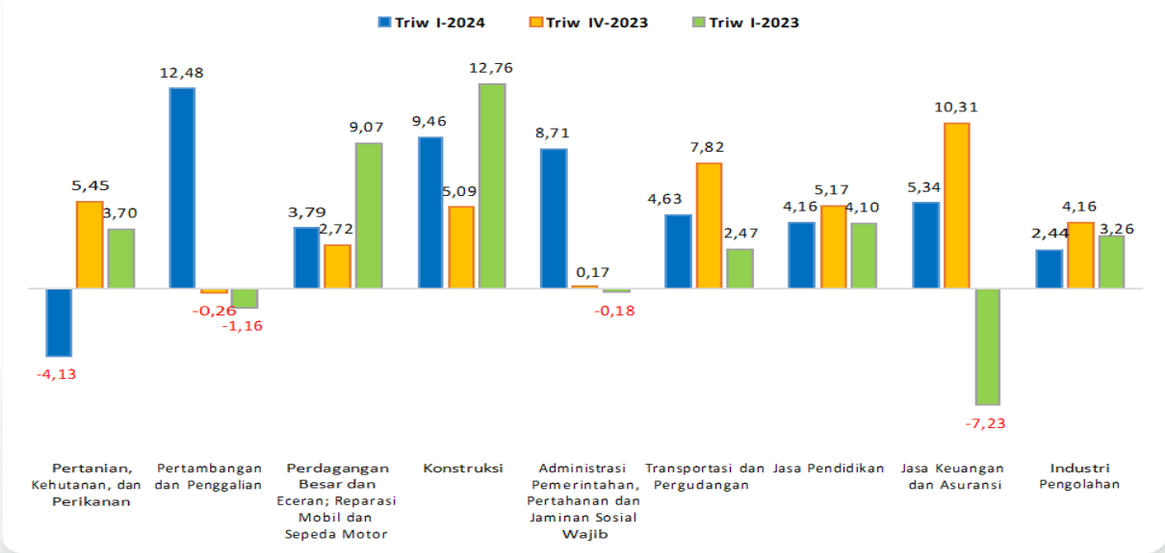

Gambar 3.3. Pertumbuhan PDRB Beberapa Lapangan Usaha (*y-on-y*) (persen)

Ekonomi Nusa Tenggara Barat Triwulan I-2024 dibanding Triwulan IV-2023 mengalami kontraksi sebesar 1,36 persen (*q-to-q*). Pertumbuhan terjadi pada 5 (lima) lapangan usaha, sedangkan 12 (dua belas) lapangan usaha lainnya terkontraksi. Lapangan usaha yang mengalami pertumbuhan adalah Pertanian, Kehutanan, dan Perikanan sebesar 5,55 persen; Pengadaan Listrik dan Gas sebesar 4,35 persen; dan Jasa Perusahaan sebesar 1,78 persen. Di sisi lain, tiga lapangan usaha yang mengalami kontraksi cukup dalam adalah Industri Pengolahan sebesar 16,62 persen, diikuti oleh Administrasi Pemerintahan, Pertahanan dan Jaminan Sosial Wajib sebesar 6,51 persen; dan Pengadaan Air, Pengelolaan Sampah, Limbah dan Daur Ulang sebesar 5,30 persen.

Struktur PDRB Nusa Tenggara Barat menurut lapangan usaha atas dasar harga berlaku sedikit mengalami perubahan dibandingkan triwulan IV-2023. Perekonomian NTB Triwulan I-2024 didominasi oleh Lapangan Usaha Pertanian, Kehutanan, dan Perikanan sebesar 21,13 persen; Pertambangan dan Penggalian sebesar 21,10 persen; Perdagangan Besar dan Eceran; Reparasi Mobil dan Sepeda Motor sebesar 14,01 persen; dan Konstruksi sebesar 9,43 persen. Peranan keempat lapangan usaha tersebut dalam perekonomian Nusa Tenggara Barat mencapai 65,67 persen.

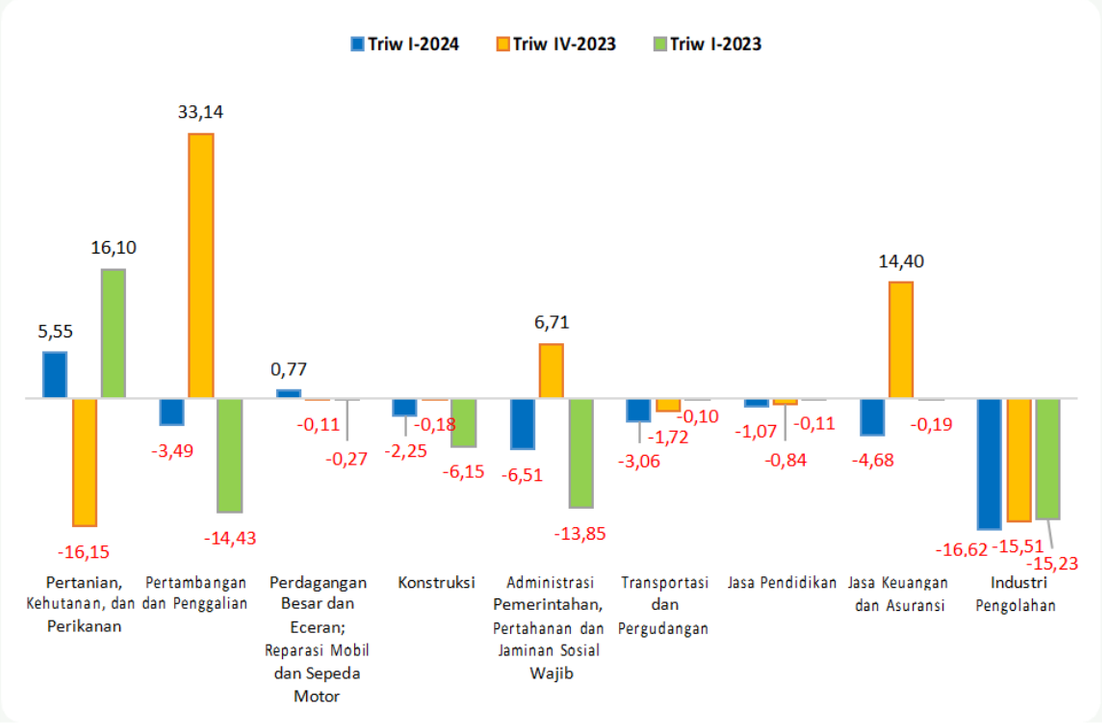

Gambar 3.4. Pertumbuhan PDRB Beberapa Lapangan Usaha (q-to-q) (persen)

3.1.2.2. PDRB Menurut Pengeluaran

Ekonomi Provinsi NTB pada Triwulan I-2024 terhadap Triwulan I-2023 (*y-on-y*) tumbuh sebesar 4,75 persen. Pertumbuhan tertinggi terjadi pada Komponen Pengeluaran Konsumsi LNPRT (PKLNPRT) yang tumbuh sebesar 18,79 persen; diikuti oleh Komponen Pengeluaran Konsumsi Pemerintah (PKP) sebesar 13, 21 dan Komponen Pembentukan Modal Tetap Bruto sebesar 7,79 persen. Sementara itu, Komponen Impor Barang dan Jasa yang merupakan

pengurang dalam PDRB Menurut Pengeluaran mengalami pertumbuhan sebesar 8,00 persen.

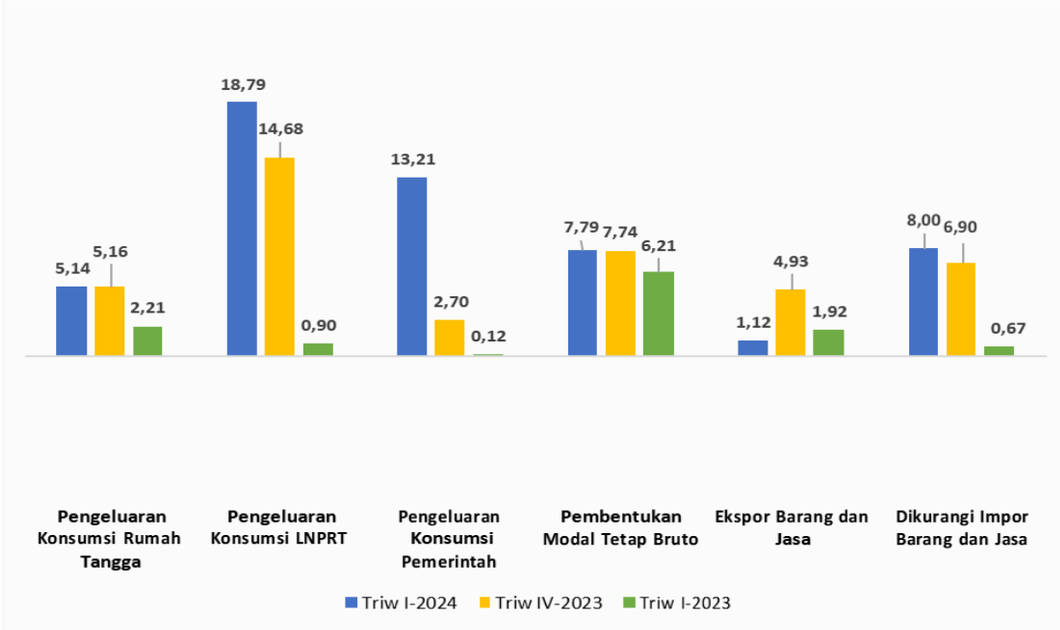

Gambar 3.5. Pertumbuhan PDRB Beberapa Komponen Pengeluaran (*y-on-y*) (persen)

Sedangkan Ekonomi Provinsi NTB Triwulan I-2024 dibanding triwulan IV-2023 mengalami kontraksi sebesar 1,36 persen (*q-to-q*). Pertumbuhan hanya terjadi pada Komponen PKLNPRT yang tumbuh sebesar 3,36 persen. Komponen penyusun PDRB Menurut Pengeluaran lainnya mengalami kontraksi. Komponen dengan kontraksi terdalam adalah Komponen Ekspor Barang dan Jasa sebesar 22,52 persen. Komponen PKP dan Komponen Pengeluaran Konsumsi Rumah Tangga (PKRT) turut mengalami kontraksi masing-masing sebesar 7,66 dan 0,70 persen. Sementara itu, Komponen Impor Barang dan Jasa yang merupakan pengurang dalam PDRB Menurut Pengeluaran mengalami kontraksi sebesar 17,20 persen.

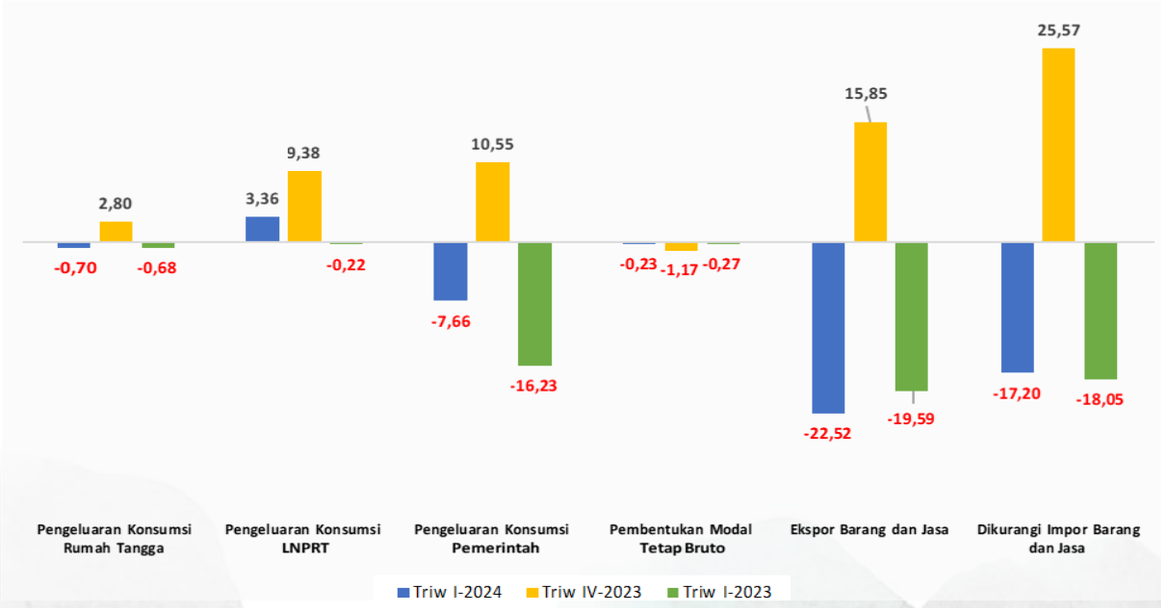

Gambar 4 Pertumbuhan PDRB Beberapa Komponen Pengeluaran (q-to-) (persen)

3.1.3. Kondisi Perekonomi Daerah Tahun 2023

Beberapa hal yang terkait dengan kondisi ekonomi tahun 2024 adalah pengembangan kondisi perekonomian pada tahun-tahun sebelumnya maupun variabel yang melingkupinya yang diuraikan sebagai berikut:

1. Produk Domestik Regional Bruto

Salah satu indikator untuk mendapatkan gambaran kemampuan daerah dalam mengelola sumber daya alam dan faktor-faktor produksi lainnya yang digunakan dalam aktivitas ekonomi adalah dengan melihat Nilai Produk Domestik Regional Bruto (PDRB). Nilai PDRB merupakan nilai tambah atas barang dan jasa yang dihasilkan unit produksi di suatu daerah dalam satu tahun tertentu sehingga nilai ini dapat dijadikan sebagai tolok ukur kinerja ekonomi yang dilakukan oleh pihak swasta, masyarakat dan pemerintah di daerah tersebut.

Nilai PDRB Kabupaten Lombok Tengah terus mengalami pertumbuhan positif dari tahun ke tahun baik atas dasar harga berlaku maupun konstan 2010. Menurut data tahun 2022, angka PDRB atas dasar harga berlaku mencapai Rp. 19,24 Triliun sedangkan PDRB atas dasar harga konstan mencapai Rp.12,46 Triliun. Sedangkan pada tahun 2023 terjadi kenaikan angka PDBR atas harga berlaku sebesar Rp. 21,25 Triliun dan PDRB atas harga konstan mencapai Rp. 13,18 Triliun.

Tabel 3.1 Perkembangan PDRB Kabupaten Lombok Tengah
Atas Dasar Harga Berlaku dan Konstan 2010 Tahun 2021-2023

Tahun	PDRB Atas Dasar Harga Berlaku		PDRB Atas Dasar Harga Konstan 2010	
	Nilai (Juta Rupiah)	Pertumbuhan (%)	Nilai (Juta Rupiah)	Pertumbuhan (%)
2021	17,686,597.23	6,12	12,037,483.85	4,03
2022	19,243,330.35	8,80	12,464,402.38	3,55
2023	21 250 624,69	10.43	13 183 341,59	5,77

Sumber: BPS Kabupaten Lombok Tengah, 2024

Perekonomian Kabupaten Lombok Tengah masih dalam kurun 3 tahun terakhir didominasi sektor primer yakni sektor pertanian dengan kontribusi pada tahun 2022 sebesar 25,07% (ADHB). Kontribusi sektor ini turun jika dibandingkan tahun 2021 yang mencapai 26,18% (ADHB). Salah satu penyebab menurunnya peranan Pertanian, Kehutanan, dan Perikanan adalah berkurangnya luas panen akibat alih fungsi lahan sawah serta perubahan cuaca pada beberapa tahun terakhir sehingga berpengaruh signifikan terhadap hasil pertanian.

Sektor kedua yang memberikan kontribusi yang cukup tinggi yaitu sektor konstruksi sebesar 16,27% (ADHB). Sedangkan kontribusi sektor-sektor lainnya berkisar antara 0,08% - 12,23%. Berikut adalah kontribusi masing-masing sektor dalam pertumbuhan PDRB di Kabupaten Lombok Tengah.

Tabel 3. 2 Distribusi Persentase PDRB Kabupaten Lombok Tengah
Menurut Lapangan Usaha Atas Dasar Harga Berlaku Tahun 2021-2023

No	Lapangan Usaha	2021*	2022**	2023
1	Pertanian, Kehutanan, Perikanan	26,18	25,07	25,07
2	Pertambangan dan Penggalian	5,05	4,66	4,62

No	Lapangan Usaha	2021*	2022**	2023
3	Industri Pengolahan	4,74	4,61	4,50
4	Pengadaan Listrik dan Gas	0,08	0,08	0,08
5	Pengadaan Air, Pengelolaan Sampah, Limbah dan Daur Ulang	0,11	0,11	0,10
6	Konstruksi	17,67	16,21	16,27
7	Perdagangan Besar dan Eceran, reparasi Mobil dan Sepeda Motor	11,95	12,24	12,41
8	Transportasi dan Pengangkutan	8,67	11,59	12,40
9	Penyediaan Akomodasi dan Makan Minum	1,00	1,25	1,27
10	Informasi dan Komunikasi	1,73	1,67	1,63
11	Jasa Keuangan dan Asuransi	2,67	2,81	2,70
12	Real Estate	3,96	3,88	3,71
13	Jasa Perusahaan	0,14	0,15	0,15
14	Administrasi Pemerintahan, Pertahanan dan Jaminan Sosial Wajib	6,19	5,90	5,55
15	Jasa Pendidikan	5,03	4,91	4,81
16	Jasa Kesehatan dan Kegiatan Sosial	2,67	2,54	2,47
17	Jasa Lainnya	2,16	2,30	2,27
	Total	**100**	**100**	**100**

Sumber: Kabupaten Lombok Tengah dalam Angka 2024, BPS Kab Lombok Tengah, 2024

Pendapatan per kapita masyarakat Kabupaten Lombok Tengah atas dasar harga konstan 2010 mengalami pertumbuhan positif pada kurun waktu 2021-2023 dari Rp.16.849.000 pada tahun 2021 menjadi Rp 19.500.000 pada tahun 2023. Adapun perkembangan setiap tahunnya dapat dilihat pada tabel berikut.

Tabel 3. 3 PDRB Perkapita Kabupaten Lombok Tengah Tahun 2021-2023

Tahun	PDRB Perkapita (Ribu Rupiah)	
	Atas Dasar Harga Berlaku	Atas Dasar Harga Konstan 2010
2021	16.849	11.467
2022	18.023	11.674
2023	19.500	12.097

Sumber: Provinsi Nusa Tenggara Barat Dalam Angka 2024, BPS NTB, 2024

2. Kemiskinan

Penduduk miskin Kabupaten Lombok Tengah mengalami penurunan pada kurun waktu 2021-2023 baik secara absolut maupun relatif. Jumlah dan persentase penduduk miskin Kabupaten Lombok Tengah dapat dilihat pada tabel berikut.

Tabel 3. 4 Jumlah dan Persentase Penduduk Miskin Kabupaten Lombok Tengah Tahun 2021-2023

Tahun	Jumlah Penduduk Miskin	Persentase	P1 (Indeks Kedalaman)	P2 (Indeks Keparahan)
2021	131.940	13,44	1,69	0,35
2022	128.000	12,89	2,01	0,44
2023	129,740	12,93	2,12	0,52

Sumber: Kabupaten Lombok Tengah dalam Angka, BPS Kab Lombok Tengah, 2024

Penurunan jumlah penduduk miskin Kabupaten Lombok Tengah sebesar 0,51% dari tahun 2021 sampai dengan tahun 2023. Indikator kemiskinan lainnya juga menunjukkan kinerja yang baik.

Tabel 3.5 Garis Kemiskinan Kabupaten Lombok Tengah 2021-2023

Tahun	Garis Kemiskinan
2021	447,200
2022	480,657
2023	520,852

Sumber: Kabupaten Lombok Tengah dalam Angka, BPS Kab Lombok Tengah, 2024

3.1.4. Perkiraan Ekonomi Daerah Tahun 2024

Berdasarkan kondisi perekonomian domestik dan regional dan adanya pertumbuhan positif di tahun 2023 diperkirakan pertumbuhan ekonomi Kabupaten Lombok Tengah akan terus dalam tren positif dan diharapkan akan mengali pertumbuhan yang lebih tinggi lagi di tahun 2024. Perubahan target pembangunan daerah yang harus dicapai pada akhir tahun 2024 adalah sebagai berikut:

Tabel 3.6 Perubahan Target Pembangunan Daerah Tahun 2024

Indikator	Realisasi 2023	Target RKPD Sebelum Perubahan	Target RKPD setelah Perubahan
Pertumbuhan Ekonomi (%)	5.77	4,55 - 5,8	4,55 - 5,8
Tingkat Pengangguran Terbuka (%)	2.78	2,52	2.67 - 2.71
Angka Kemiskinan (%)	12.93	11,00	12.21 – 12.55
Rasio Gini (Indeks)	0.349	0,298	0.339
Indeks Pembangunan Manusia (IPM)	70.41	68,02	70.71

3.2. Arah Kebijakan Keuangan Daerah

Kerangka Keuangan Daerah memuat gambaran kondisi keuangan daerah meliputi pendapatan daerah, belanja daerah dan pembiayaan daerah yang bersumber dari APBD dan non APBD untuk mendanai program dan kegiatan pembangunan daerah, sehingga arah kebijakan keuangan daerah dapatmendorong pencapaian target pembangunan ekonomi daerah.

Sesuai dengan Peraturan Pemerintah Nomor 12 Tahun 2019 tentang Pengelolaan Keuangan Daerah, bahwa Keuangan Daerah adalah semua hak dan kewajiban daerah dalam rangka penyelenggaraan Pemerintahan Daerah yang dapat dinilai dengan uang serta segala bentuk kekayaan yang dapat dijadikan milik daerah berhubung dengan hak dan kewajiban daerah

tersebut. Sedangkan pengelolaan keuangan daerah adalah keseluruhan kegiatan yang meliputi perencanaan, penganggaran, pelaksanaan, penatausahaan, pelaporan, pertanggungiawaban, dan pengawasan keuangan daerah. Dalam rangka pelaksanaan urusan pemerintahan yang menjadi kewenangan pemerintahandaerah, pengelolaan keuangan daerah merupakan bagian yang tidak terpisahkan dari sistem pengelolaan keuangan negara dan merupakan elemen pokok dalam penyelenggaraan pemerintahan daerah.

Pengelolaan keuangan daerah berdasarkan pada prinsip pengelolaan keuangan daerah secara ekonomis, efektif, efisien, transparan, dan akuntabel yang diimplementasikan dalam sistem anggaran berbasis kinerja. Permendagri Nomor 77 Tahun 2020 tentang Pedoman Teknis Pengelolaan Daerah, bahwa penganggaran daerah yang didasarkan kepada kemampuan keuangan daerah diarahkan dan dikelola berazaskan fungsi:

1. Fungsi otorisasi yang memiliki arti anggaran daerah menjadi dasar untuk melaksanakan APBD pada tahun berkenaan.
2. Fungsi perencanaan yang memiliki arti anggaran daerah menjadi pedoman bagi manajemen dalam merencanakan kegiatan/sub kegiatan pada tahun berkenaan.
3. Fungsi pengawasan yang mengandung arti bahwa anggaran daerah menjadi pedoman untuk menilai kegiatan/sub kegiatanpenyelenggaraan pemerintahan daerah sesuai dengan ketentuan peraturan perundang-undangan.
4. Fungsi alokasi yang mengandung arti bahwa anggaran daerah harus diarahkan untuk menciptakan lapangan kerja/mengurangi pengangguran dan pemborosan sumber daya serta meningkatkan efisiensi dan efektivitas perekonomian.
5. Fungsi distribusi yang mengandung arti kebijakan anggaran daerah harus memperhatikan rasa keadilan dan kepatutan.
6. Fungsi stabilisasi yang mengandung arti anggaran pemerintah daerah menjadi alat untuk memelihara dan mengupayakan keseimbangan fundamental perekonomian daerah.

Berkaitan dengan perubahan RKPD sesuai dengan Peraturan Menteri Dalam Negeri Nomor 86 Tahun 2017 pasal 343 ayat (1), bahwa Perubahan RKPDdapat dilakukan apabila berdasarkan hasil evaluasi pelaksanaannya dalam tahun berjalan menunjukkan adanya ketidaksesuaian dengan perkembangan keadaan, meliputi perkembangan yang tidak sesuai dengan asumsi prioritas pembangunan Daerah, kerangka ekonomi Daerah dan keuangan Daerah, rencana program dan kegiatan RKPD berkenaan; dan/atau keadaan yang menyebabkan saldo anggaran lebih tahun anggaran sebelumnya harus digunakan untuk tahun berjalan, yaitu adanya perhitungan Sisa Lebih Perhitungan Anggaran (SiLPA) riil *audited* hasil perhitungan BPK. Hal tersebut berlaku juga di Kabupaten Lombok Tengah sehingga RKPD Tahun 2024 perlu dilakukan perubahan. Berdasarkan kondisi tersebut, kebijakan pendanaan pembangunan pada Perubahan RKPD Tahun 2024 terdiri dari Kebijakan Pendapatan dan Belanja Daerah serta kebijakan Pembiayaan Daerah.

3.2.1. Arah Kebijakan Pendapatan Daerah

Pendapatan Daerah meliputi semua penerimaan yang merupakan hak daerah dalam satu tahun anggaran yang akan menjadi penerimaan daerah. Sumber Pendapatan Daerah terdiri dari Pendapatan Asli Daerah (PAD) (pajak daerah, hasil retribusi dan Lain-lain Pendapatan Asli Daerah yang Sah), Dana Perimbangan (Dana Alokasi Umum, Bagi hasil pajak/bukan pajak dan DanaAlokasi Khusus) dan Lain-lain Pendapatan Daerah yang Sah (Bagi hasil pajak dari provinsi dan pemerintah daerah lainnya, dana penyesuaian dan otonomi khusus serta bantuan keuangan dari pemerintah daerah lainnya). Setiap kelompok pendapatan tersebut, kemudian dirinci kembali dalam jenis pendapatan.

Bila dicermati secara keseluruhan pendapatan daerah pada perubahan RKPD Kabupaten Lombok Tengah Tahun 2024 mengalami peningkatan sebesar Rp. 46,302,365,259.00,- dari APBD murni 2024, angka tersebut bersumber pada kenaikan pendapatan dari Pajak sebesar Rp. 2.500.000.000,-; Hasil Pengelolaan Kekayaan Daerah yang Dipisahkan sebesar Rp. 38,525,856,-; Pajak Lain-Lain Peendapatan Daerah yang sah sebesar Rp. 42,259,825,451,-. Selain dari komponen PAD kenaikan juga terdapat Dana Transfer dari pusat melalui DAU sebesar Rp. 1,275,102,504 Serta dari komponen Lain-lain Pendaptan Daerah yang Sah sebesar Rp. 4,315,072,548,-. Namun terdapat penurunan pada komponen pendapatan DAK Non Fisik serta DAU sebesar Rp. 4,086,161,100,-.

Adapun realisasi Pendapatan Daerah Kabupaten Lombok Tengah Tahun 2021-2023 dan Perubahan Proyeeksi RKPD Tahun 2024, dapat dilihat pada tabel berikut.

Tabel 3.7 Realisasi dan Proyeksi Pendapatan Daerah
Kabupaten Lombok Tengah Tahun 2021-2024

Kode	Uraian	Realisasi 2021	Realisasi 2022	Relisasi 2023	Proyeksi/Target RKPD 2024		
					APBD 2024	RKPD Setelah Perubahan	Selisih
4	**PENDAPATAN DAERAH**	**2,109,739,782,960.12**	**2,210,181,941,992.33**	**2,278,299,769,297.99**	**2,559,279,559,643.00**	**2,605,581,924,902.00**	**46,302,365,259.00**
4.1	**PENDAPATAN ASLI DAERAH (PAD)**	**163,077,512,900.58**	**238,785,324,104.33**	**274,112,885,092.99**	**315,849,210,525.00**	**360,647,561,832.00**	**44,798,351,307.00**
4.1.01	Pajak Daerah	66,526,039,370.55	117,205,990,172.47	147,240,146,529.07	178,960,899,220.00	181,460,899,220.00	2,500,000,000.00
4.1.02	Retribusi Daerah	16,682,948,506.17	19,717,996,242.37	20,820,541,076.85	26,922,702,017.00	26,922,702,017.00	-
4.1.03	Hasil Pengelolaan Kekayaan Daerah yang Dipisahkan	8,409,991,406.79	9,135,132,382.00	11,824,141,617.00	12,579,190,491.00	12,617,716,347.00	38,525,856.00
4.1.04	Lain-lain PAD yang Sah	71,458,533,617.07	92,726,205,307.49	94,228,055,870.07	97,386,418,797.00	139,646,244,248.00	42,259,825,451.00
4.2	**PENDAPATAN TRANSFER**	**1,802,016,562,853.00**	**1,934,225,978,231.00**	**1,972,976,082,091.00**	**2,207,958,386,864**	**2,205,147,328,268**	**(2,811,058,596)**
4.2.01	Pendapatan Transfer Pemerintah Pusat	1,717,529,205,274.00	1,827,418,235,150.00	1,853,774,800,135.00	2,074,461,316,000	2,075,736,418,504	1,275,102,504
4.2.02	Pendapatan Transfer Antar Daerah	84,487,357,579.00	106,807,743,081.00	119,201,281,956.00	133,497,070,864	129,410,909,764	(4,086,161,100)
4.3	**LAIN-LAIN PENDAPATAN DAERAH YANG SAH**	**144,645,707,206.54**	**37,170,639,657.00**	**31,210,802,114.00**	**35,471,962,254.00**	**39,787,034,802**	**4,315,072,548**
4.3.01	Pendapatan Hibah	10,266,815,063.00	9,622,787,559.00	700,863,693.00	302,000,000.00	302.000.000,00	-
4.3.03	Lain-lain Pendapatan Sesuai dengan Ketentuan Peraturan Perundang-Undangan	134,378,892,143.54	27,547,852,098.00	30,509,938,421.00	35,169,962,254.00	39,485,034,802	4,315,072,548
	Jumlah Pendapatan	**2,109,739,782,960.12**	**2,210,181,941,992.33**	**2,278,299,769,297.99**	**2,559,279,559,643.00**	**2,605,581,924,902.00**	**46,302,365,259.00**

Sumber: Bapperida dan BKAD Kabupaten Lombok Tengah, 2024

3.2.2. Arah Kebijakan Belanja Daerah

Arah kebijakan belanja daerah dipergunakan untuk mendanai pelaksanaan urusan pemerintah yang menjadi kewenangan provinsi atau kabupaten/kota yang terdiri dari urusan wajib, urusan pilihan dan urusan yang penanganannya dalam bagian atau bidang tertentu dapat dilaksanakan bersamaantara pemerintah dan pemerintah daerah atau antar pemerintah daerah yang ditetapkan berdasarkan peraturan perundang undangan. Belanja daerah dikelompokkan ke dalam Belanja Operasi, Belanja Modal, Belanja Tak Terduga dan Belanja Transfer. Perubahan Belanja Daerah Kabupaten Lombok Tengah dituangkan dalam tabel berikut:

Tabel 3.8 Realisasi dan Proyeksi/Target Belanja Daerah
Kabupaten Lombok Tengah Tahun 2021-2024

Kode	Uraian	Realisasi 2021	Realisasi 2022	Realisasi 2023	Proyeksi/Target RKPD 2024		
					APBD 2024	RKPD Setelah Perubahan	Selisih
5	**BELANJA**	**2,118,548,957,565.49**	**2,364,532,554,209.97**	**2,261,190,989,048.23**	**2,538,492,429,747**	**2,623,879,442,249**	**85,387,012,502**
51	**BELANJA OPERASI**	**1,550,644,602,114.46**	**1,620,124,451,870.38**	**1,683,457,039,797.23**	**1,920,305,849,686**	**1,998,330,785,155**	**78,024,935,469**
5101	Belanja Pegawai	961,656,420,992.00	992,749,170,142.00	1,028,819,909,685.20	1,166,981,291,341	1,193,303,765,279	26,322,473,938
5102	Belanja Barang dan Jasa	538,768,354,022.46	565,269,915,003.38	560,356,950,091.03	645,739,560,499	697,435,889,046	51,696,328,547
5103	Belanja Bunga	3,362,781,099.00	5,832,378,429.00	12,111,886,019.00	11,500,000,000	11,500,000,000	-
5105	Belanja Hibah	45,657,046,001.00	45,364,988,296.00	81,628,294,002.00	95,544,997,846	95,551,130,830	6,132,984
5106	Belanja Bantuan Sosial	1,200,000,000.00	10,908,000,000.00	540,000,000.00	540,000,000	540,000,000	-
52	**BELANJA MODAL**	**225,852,588,845.75**	**385,171,625,121.59**	**236,112,590,581.00**	**273,282,361,137**	**273,937,049,359**	**654,688,222**
53	**BELANJA TIDAK TERDUGA**	**6,932,998,714.00**	**9,818,545,946.00**	**14,359,344,815.00**	**5,000,000,000**	**9,537,388,811**	**4,537,388,811**
54	**BELANJA TRANSFER**	**335,118,767,891.28**	**349,417,931,272.00**	**327,262,013,855.00**	**339,904,218,924**	**342,074,218,924**	**2,170,000,000**
5401	Belanja Bagi Hasil	7,354,939,566.00	5,710,867,350.00	12,045,737,949.00	20,588,360,124	20,838,360,124	**250,000,000**
5402	Belanja Bantuan Keuangan	327,763,828,325.28	343,707,063,922.00	315,216,275,906.00	319,315,858,800	321,235,858,800	**1,920,000,000**
Jumlah Belanja		**2,118,548,957,565.49**	**2,364,532,554,209.97**	**2,261,190,989,048.23**	**2,538,492,429,747**	**2,623,879,442,249**	**85,387,012,502**
Total Surplus/(Defisit)		**(8,809,174,605.37)**	**(154,350,612,217.64)**	**17,108,780,249.76**	**20,787,129,896**	**(18,297,517,347)**	**(39,084,647,243)**

Sumber: Bapperida dan BKAD Kabupaten Lombok Tengah, 2024

3.2.3. Arah Kebijakan Pembiayaan Daerah

Seperti telah diuraikan di atas, bahwa RKPD dapat dilakukan perubahan apabila terdapat keadaan yang menyebabkan saldo anggaran lebih tahun anggaran sebelumnya harus digunakan untuk tahun berjalan, sehingga dalam Perubahan RKPD Kabupaten Lombok Tengah Tahun 2024 telah menggunakan perhitungan SiLPA Tahun Anggaran 2023 hasil perhitungan Sisa Lebih Perhitungan Anggaran (SiLPA) riil audited. Pada Perubahan RKPD Kabupaten Lombok Tengah Tahun 2024, SiLPA Tahun Anggaran 2023 yang bisa digunakan adalah sebesar Rp.39,084,647,243,-.

Adapun realisasi pembiayaan Tahun 2021-2023 serta proyeksi kerangka pendanaan Perubahan RKPD Tahun 2024 di sajikan pada tabel di bawah ini:

Tabel 3.9 Realisasi dan Proyeksi/Target Pembiayaan Daerah
Kabupaten Lombok Tengah Tahun 2021-2024

Kode	Uraian	Realisasi 2021	Realisasi 2022	Realisasi 2023	Proyeksi/Target RKPD 2024		
					APBD 2024	RKPD Setelah Perubahan	Selisih
6	**PEMBIAYAAN**	**57,680,419,489.36**	**216,077,460,685.99**	**41,854,120,219.73**	**0**	**39,084,647,243.49**	**39,084,647,243.49**
6.1	**PENERIMAAN PEMBIAYAAN**	**57,680,419,489.36**	**216,077,460,685.99**	**41,854,120,219.73**	**0**	**39,084,647,243.49**	**39,084,647,243.49**
6.1.01	Sisa Lebih Perhitungan Anggaran Tahun Sebelumnya	57,680,419,489.36	28,993,291,635.99	41,854,120,219.73	0	39,084,647,243.49	39,084,647,243.49
6.1.04	Penerimaan Pinjaman Daerah	0	187,084,169,050.00	0	0	0	0
	Jumlah Penerimaan Pembiayaan	**57,680,419,489.36**	**216,077,460,685.99**	**41,854,120,219.73**	**0**	**39,084,647,243.49**	**39,084,647,243.49**
6.2	**PENGELUARAN PEMBIAYAAN**	**19,901,253,248.00**	**19,901,253,248.00**	**19,901,253,226.00**	**20,787,129,896**	**20,787,129,896**	**0**
6.2.03	Pembayaran Cicilan Pokok Utang yang Jatuh Tempo	19,901,253,248.00	19,901,253,248.00	19,901,253,226.00	20,787,129,896	20,787,129,896	0
Jumlah Pengeluaran Pembiayaan		**19,901,253,248.00**	**19,901,253,248.00**	**19,901,253,226.00**	**20,787,129,896**	**20,787,129,896**	**0**
Pembiayaan Netto		**37,779,166,241.36**	**196,176,207,437.99**	**21,952,866,993.73**	**(20,787,129,896))**	**18,297,517,347.49**	**39,084,647,243.49**

Sumber: Bapperida dan BKAD Kabupaten Lombok Tengah, 2024

4

SASARAN DAN PRIORITAS PEMBANGUNAN DAERAH TAHUN 2024

PERUBAHAN RKPD 2024

4.1 Tujuan dan Sasaran Pembangunan

Pelaksanaan Rencana Kerja Pemerintah Daerah (RKPD) Kabupaten Lombok Tengah Tahun 2024 merupakan pelaksanaan tahun keempat RPJMD, dengan Visi pembangunan Kabupaten Lombok Tengah dalam jangka waktu 2021–2026 yaitu **"MEWUJUDKAN MASYARAKAT LOMBOK TENGAH YANG BERIMAN, SEJAHTERA, BERMUTU, MAJU DAN BERBUDAYA (BERSATU JAYA)"**.

Makna dari visi tersebut adalah:

a. Beriman merupakan gambaran utuh jiwa Akhlaqul Karimah masyarakat Lombok Tengah sebagai dasar dari seluruh aktifitas kehidupan yang dijalani masyarakat;
b. Sejahtera menggambarkan Masyarakat Lombok Tengah yang terpenuhi segala kebutuhan dasarnya dengan cara yang mudah;
c. Bermutu merupakan kehendak bersama untuk mencapai Sumber Daya Manusia (SDM) memiliki kapasitas yang berstandar internasional;
d. Maju memuat tekad untuk menjadi barometer kemajuan daerah di tingkat regional maupun nasional dengan memanfaatkan keunggulan komparatif;
e. Berbudaya dimaksudkan sebagai prinsip utama dalam mengoptimalkan potensi dan identitas lokal berskala nasional/internasional (The Heart of Lombok).

Adapun misi yang ditetapkan sebagai tugas untuk mencapai visi tersebut adalah:

a. Merawat Akhlaqul Karimah dalam Kehidupan Bermasyarakat; Bermakna terwujudnya masyarakat yang bersandar pada nilai agama melalui peningkatan kualitas akhlak serta kerukunan dalam kehidupan bermasyarakat. Hal ini diharapkan dapat mewujudkan masyarakat yang harmonis antar umat, moderasi beragama dan menekan kasus penyalahgunaan narkoba.
b. Mencapai Sumber Daya Manusia yang Cerdas, Mandiri dan Unggul;
   Sumber daya manusia yang memiliki pengetahuan dan keterampilan yang cukup serta mampu bersaing dalam kancah nasional dan global. Penguatan sumber daya manusia ini ditopang dalam dua aspek yaitu pendidikan dan kesehatan. Pada aspek pendidikan, sumber daya manusia di arahkan untuk menjadi sumberdaya manusia yang memiliki kecerdasan dengan terbukanya kesempatan mengenyam pendidikan setinggi mungkin untuk semua orang. Dalam aspek kesehatan, sumberdaya manusia yang unggul dapat digambarkan dengan tingginya derajat kesehatan yang diharapkan dapat terwujud untuk membentuk sumber daya manusia yang mandiri.
c. Pelayanan Umum Pemerintahan yang Mudah, Cepat dan Bersih;
   Mewujudkan birokrasi yang profesional dan akuntabel serta menghadirkan pelayanan publik ke masyarakat yang efektif dan efesien.
d. Pembangunan Ekonomi yang Berkeseimbangan dan Berkelanjutan didukung Infrastruktur Berkualitas;

Terwujudnya pertumbuhan dan penguatan struktur ekonomi berbasis sektor unggulan dengan memperhatikan keseimbangan dan pemerataan antar wilayah.

e. Melestarikan dan Mengembangkan Nilai-nilai Budaya Luhur.
Terwujudnya masyarakat yang menjunjung tinggi nilai-nilai budaya warisan luhur daerah dalam kehidupan bermasyarakat.

Adapun keterkaitan antara Visi dan Misi sampai dengan tujuan dan sasaran yang ingin dicapai dalam pelaksanaan tahun kedua RPJMD Kabupaten Lombok Tengah 2021-2026 dijabarkan kedalam tabel sebagai berikut:

Tabel.4.1 Penjabaran Misi dalam RPJMD Kab. Lombok Tengah 2021-2026

Misi	Tujuan	Sasaran
Misi 1: Merawat Akhlaqul Karimah dalam Kehidupan Bermasyarakat	Terwujudnya nilai-nilai luhur mental dan spiritual dalam kehidupan bermasyarakat	Meningkatnya stabilitas sosial masyarakat
		Meningkatnya moderasi beragama
Misi 2: Mencapai Sumber Daya Manusia yang Cerdas, Mandiri dan Unggul	Meningkatnya kualitas SDM	Meningkatnya tingkat pendidikan Masyarakat
		Meningkatnya derajat kesehatan masyarakat
Misi 3: Pelayanan Umum Pemerintahan yang Mudah, Cepat dan Bersih	Terwujudnya tata kelola pemerintahan yang baik	Meningkatnya akuntabilitas kinerja pemerintah daerah
		Meningkatnya kualitas pelayanan public
Misi 4: Pembangunan Ekonomi yang Berkeseimbangan dan Berkelanjutan didukung Infrastruktur Berkualitas	Meningkatnya kualitas pertumbuhan ekonomi dan daya saing daerah	Meningkatnya kesempatan kerja, lapangan usaha dan perlindungan sosial
		Meningkatnya nilai tambah produk unggulan dan ekonomi kreatif
	Meningkatnya dukungan infrastruktur yang merata dan berkelanjutan	Meningkatnya konektivitas antar wilayah
		Meningkatnya cakupan layanan sistem irigasi kabupaten
		Meningkatnya akses air minum aman
		Meningkatnya kualitas kawasan perumahan dan permukimam
		Meningkatnya kualitas daya dukung dan daya tampung LH
		Meningkatnya ketahanan bencana

Misi	Tujuan	Sasaran
Misi 5: Melestarikan dan Mengembangkan Nilai-nilai Budaya Luhur	Meningkatnya perwujudan nilai-nilai budaya luhur dalam kehidupan bermasyarakat	Meningkatnya penanaman nilai budaya dan efektifitas lembaga budaya

4.2 Prioritas dan Sasaran Pembangunan

Tema pembangunan daerah pada RKPD tahun 2024 dirumuskan dengan memperhatikan hasil evaluasi kinerja daerah, proyeksi kerangka ekonomi daerah dan arah kebijakan keuangan daerah sebagaimana telah dijabarkan sebelumnya. Disamping itu, tema pembangunan daerah pada RKPD tahun 2024 mengacu dan memperhatikan Konsistensi antara kebijakan pusat, Pemerintah Provinsi dan Rencana Pembangunan Jangka Panjang Daerah (RPJPD) Kabupaten Lombok Tengah. Berdasarkan hal tersebut di atas, tema pembangunan dalam RKPD tahun 2024 adalah: ***"Peningkatan Daya Saing Sumber Daya Manusia Dan Inovasi Daerah Menuju Akselerasi Ekonomi Berkelanjutan"*** yang dijabarkan ke dalam 9 (sembilan) prioritas pembangunan, yaitu:

1) Meningkatkan mutu layanan Pendidikan
2) Meningkatkan mutu layanan Kesehatan dasar dan rujukan
3) Standarisasi Produk unggulan daerah
4) Memperkuat ekosistem kepariwisataan daerah
5) Peningkatan produktifitas, mutu produk pangan
6) Meningkatkan kompetensi tenaga kerja dan perluasan kesempatan kerja
7) Peningkatan kualitas jalan dan cakupan layanan irigasi
8) Peningkatan kualitas lingkungan hidup dan mitigasi bencana
9) Peningkatan kualitas pelayanan publik dan menjaga stabilitas sosial kemasyarakatan.

Penetapan tema dan prioritas pembangunan dalam RKPD 2024 adalah sebagai upaya penyelesaian target-target pembangunan nasional, tingkat provinsi maupun Kabupaten. Prioritas pembangunan daerah yang telah tersusun ini akan menjadi acuan dan pedoman bagi seluruh perangkat daerah di lingkungan Pemerintah Kabupaten Lombok Tengah dalam menjabarkan program dan kegiatan tahun 2024.

4.2.1 Prioritas dan Sasaran Pembangunan Nasional Tahun 2024

Berdasarkan Undang-Undang Nomor 25 Tahun 2004 tentang Sistem Perencanaan Pembangunan Nasional dan Undang-Undang Nomor 23 Tahun 2014 tentang Pemerintahan Daerah, pemerintah daerah wajib menyusun RKPD yang merupakan penjabaran dari RPJMD untuk jangka waktu 1 (satu) Tahun, yang memuat rancangan kerangka ekonomi daerah, prioritas pembangunan daerah, serta rencana kerja dan pendanaan untuk jangka waktu 1 (satu) tahun yang disusun dengan berpedoman kepada Rencana Kerja Pemerintah (RKP) dan program strategis nasional yang ditetapkan oleh Pemerintah Pusat.

Dengan demikian RKPD mempunyai kedudukan, peran dan fungsi yang sangat strategis dalam penyelenggaraan pemerintahan daerah, mengingat:

1. Secara substansial, memuat arah kebijakan ekonomi dan keuangan daerah, rencana program, kegiatan, indikator kinerja, pagu indikatif, kelompok sasaran, lokasi kegiatan, prakiraan maju, dan Perangkat Daerah penanggung jawab yang wajib dilaksanakan pemerintahan daerah dalam 1 (satu) tahun;
2. Secara normatif, menjadi dasar penyusunan Kebijakan Umum APBD (KUA) dan Prioritas dan Plafon Anggaran Sementara (PPAS) yang akan diusulkan oleh kepala daerah untuk disepakati bersama dengan DPRD sebagai landasan penyusunan Rancangan Anggaran Pendapatan dan Belanja Daerah (R-APBD);
3. Secara operasional, memuat arahan untuk peningkatan kinerja pemerintahan dibidang pelayanan dan pemberdayaan masyarakat serta pemerintah daerah yang menjadi tanggung jawab masing-masing kepala perangkat daerah dalam melaksanakan tugas dan fungsinya yang ditetapkan dalam Renja Perangkat Daerah; dan
4. Secara faktual, menjadi tolak ukur untuk menilai capaian kinerja penyelenggaraan pemerintahan daerah merealisasikan program dan kegiatan dalam mewujudkan kesejahteraan masyarakat.

Penyusunan RKPD berpedoman pada arah kebijakan pembangunan nasional, arah kebijakan pembangunan daerah, tahapan dan tata cara penyusunan, tahapan dan tata cara penyusunan perubahan, pengendalian dan evaluasi, serta konsistensi perencanaan dan penganggaran sesuai dengan ketentuan peraturan perundang-undangan.

Arah kebijakan pembangunan nasional merupakan pedoman untuk merumuskan prioritas dan sasaran pembangunan nasional serta rencana program dan kegiatan pembangunan daerah yang dilakukan melalui pendekatan politik, teknokratik, partisipatif, bottom up dan top down. Keberhasilan pembangunan nasional adalah keberhasilan dari pencapaian semua sasaran dan prioritas serta program dan kegiatan pembangunan daerah yang ditetapkan dalam RKPD dan dilaksanakan secara nyata oleh semua pemangku kepentingan.

Dalam rangka mendukung 7 (tujuh) prioritas pembangunan nasional maka strategi yang perlu dilakukan adalah sebagai berikut:

1. **Prioritas Nasional 1**

   Memperkuat ketahanan ekonomi untuk pertumbuhan yang berkualitas dan berkeadilan, dengan sasaran:

   a. Terwujudnya transisi energi dan peningkatan kualitas sumber daya ekonomi sebagai pendukung pembangunan yang berkelanjutan;
   b. Terwujudnya percepatan transformasi ekonomi yang inklusif dan berkelanjutan melalui upaya revitalisasi industri dan penguatan daya saing usaha, dan penguatan pilar pertumbuhan dan daya saing ekonomi.

2. **Prioritas Nasional 2**

   Mengembangkan wilayah untuk mengurangi kesenjangan dan menjamin pemerataan, dengan sasaran:

   a. Meningkatnya pertumbuhan ekonomi dan tingkat kesejahteraan masyarakat di Kawasan Timur Indonesia (KTI) dengan mendorong

(a) laju pertumbuhan Produk Domestik Regional Bruto (PDRB), (b) Indeks Pembangunan Manusia (IPM) di KTI, serta (c) penurunan persentase penduduk miskin KTI;

b. Terjaganya pertumbuhan ekonomi dan tingkat kesejahteraan masyarakat di Kawasan Barat Indonesia (KBI) dengan mendorong (a) laju pertumbuhan PDRB, (b) IPM di KBI, serta (c) penurunan persentase penduduk miskin KBI.

3. Prioritas Nasional 3

Meningkatkan sumber daya manusia berkualitas dan berdaya saing, dengan sasaran:

a. Terkendalinya pertumbuhan penduduk dan menguatnya tata kelola kependudukan dengan (a) menjaga Angka Kelahiran Total (Total Fertility Rate/TFR) dan (b) meningkatkan persentase cakupan kepemilikan Nomor Induk Kependudukan (NIK);
b. Meningkatnya perlindungan sosialbagi seluruh penduduk dengan mendorong peningkatan (a) jumlah penduduk yang tercakup dalam program jaminan sosial dan (b) jumlah rumah tangga miskin yang memperoleh bantuan sosial;
c. Terpenuhinya layanan dasar bidang kesehatan dan pendidikan yang dapat menurunkan (a) prevalensi stunting, (b) insiden tuberculosis, (c)angka kematian ibu, (d) prevalensi obesitas penduduk >18 tahun, (e) persentase merokok usia 10-18 tahun, (f) meningkatkan nilai rata-rata PISA (membaca, matematika, sains), (g) rata-rata lama sekolah penduduk usia 15 tahun ke atas, serta (h) harapan lama sekolah;
d. Meningkatnya kualitas anak, perempuan, dan pemuda melalui peningkatan (a) indeks Perlindungan Anak (IPA), (b) Indeks Pembangunan Gender (IPG), dan (c) Indeks Pembangunan Pemuda (IPP);
e. Meningkatnya aset produktif bagi rumah tangga miskin dan rentan dengan mendorong kenaikan persentase rumah tangga miskin dan rentan yang memiliki aset produktif;
f. Meningkatnya produktivitas dan daya saing dengan peningkatan (a) persentase angkatan kerja berpendidikan menengah ke atas, (b) jumlah perguruan tinggi yang masuk dalam world class university, (c) proporsi pekerja yang bekerja pada bidang keahlian menengah dan tinggi, serta (d) peningkatan peringkat global innovation index.

4. Prioritas Nasional 4

Revolusi mental dan pembangunan kebudayaan, dengan sasaran:

a. Menguatnya revolusi mental dan pembinaan ideologi Pancasila untuk memantapkan ketahanan budaya dengan mendorong peningkatan Indeks Capaian Revolusi Mental;
b. Meningkatnya pemajuan kebudayaan untuk meningkatkan peran kebudayaan dalam pembangunan dengan peningkatan Indeks Pembangunan Kebudayaan;

c. Meningkatnya kualitas kehidupan masyarakat dan daya rekat sosial dengan mendorong optimalisasi capaian Indeks Pembangunan Masyarakat;
d. Menguatnya moderasi beragama untuk mewujudkan kerukunan umat dan membangun harmoni sosial dalam kehidupan masyarakat dengan meningkatkan Indeks kerukunan Umat Beragama;
e. Meningkatnya ketahanan keluarga untuk memperkukuh karakter bangsa dengan mengoptimalkan capaian (a) Indeks Pembangunan Keluarga dan (b) media usia kawin pertama perempuan;
f. Meningkatnya budaya literasi untuk mewujudkan masyarakat berpengetahuan, inovatif, dan kreatif dengan mendorong pencapaian Nilai Budaya Literasi.

5. Prioritas Nasional 5

Memperkuat infrastruktur untuk mendukung pengembangan ekonomi dan pelayanan dasar, dengan sasaran:

a. Meningkatnya penyediaan infrastruktur layanan dasar dengan mendorong peningkatan (a) rumah tangga yang menempati hunian layak dan terjangkau, (b) pemenuhan kebutuhan air baku (kumulatif persen), (c) luas daerah irigasi premium yang di modernisasi (kumulatif persen), dan (d) mendorong penurunan rasio fatalitas kecelakaan jalan per 10.000 kendaraan terhadap angka dasar (2010);
b. Meningkatnya konektivitas untuk mendukung kegiatan ekonomi dan akses menuju pelayanan dasar dengan mendorong peningkatan (a) waktu tempuh pada jalan lintas utama terpadu (jam/100 Km) dan (b) persentase rute pelayaran yang saling terhubung (loop);
c. Meningkatnya layanan infrastruktur perkotaan dengan mendorong kenaikan jumlah kota metropolitan dengan sistem angkutan umum massal perkotaan yang dibangun dan dikembangkan (kota);
d. Meningkatnya layanan energi dan ketenagalistrikan dengan mendorong peningkatan (a) rasio elektrifikasi dan (b) rata-rata pemenuhan kebutuhan (konsumsi) listrik (kWh/kapita);
e. Meningkatnya layanan infrastruktur Teknologi Informasi dan Komunikasi (TIK) melalui peningkatan populasi yang dijangkau oleh jaringan bergerak pitalebar (4G).

6. Prioritas Nasional 6

Membangun lingkungan hidup, meningkatkan ketahanan bencana, dan perubahan iklim, dengan sasaran:

a. Meningkatnya kualitas lingkungan hidup dengan mendorong meningkatnya Indeks Kualitas Lingkungan Hidup (IKLH);
b. Berkurangnya kerugian akibat dampak bencana dan bahaya iklim dengan mendorong penurunan potensi kehilangan PDB akibat dampak bencana dan iklim terhadap total PDB;
c. Meningkatnya capaian penurunan emisi dan intensitas emisi GRK terhadap baseline dengan mendorong (a) penurunan emisi GRK dan

(b) peningkatan porsi bauran energi baru terbarukan dalam energi nasional.

7. **Prioritas Nasional 7**

   Memperkuat stabilitas politik, hukum, pertahanan, dan keamanan (polhukhankam) dan transformasi pelayanan publik, dengan sasaran:

   a. Terwujudnya demokrasi yang terkonsolidasi, terpeliharanya kebebasan, menguatnya kapasitas lembaga-lembaga demokrasi, dan terjaganya kesetaraan warga negara secara optimal dengan meningkatkan (a) Indeks Demokrasi Indonesia dan (b) tingkat kepercayaan masyarakat terhadap konten informasi publik terkait kebijakan dan program prioritas pemerintah;
   b. Optimalnya kebijakan luar negeri dengan meningkatkan Indeks Pengaruh dan Peran Indonesia di Dunia Internasional;
   c. Meningkatnya penegakan hukum nasional yang mantap dengan meningkatkan Indeks Pembangunan Hukum;
   d. Meningkatnya kualitas pelaksanaan reformasi birokrasi dan tata kelola dengan mendorong persentase instansi pemerintah dengan Indeks Reformasi Birokrasi kategori baik ke atas (K/L, Provinsi, Kabupaten/Kota);
   e. Terjaganya stabilitas keamanan nasional dengan mendorong peningkatan pesentase ancaman terhadap keselamatan segenap bangsa di seluruh wilayah NKRI yang dapat diatasi.

4.2.2 Prioritas dan Sasaran Pembangunan Provinsi NTB Tahun 2024

Rencana Kerja Pemerintah Daerah (RKPD) Provinsi NTB Tahun 2024 merupakan bagian dari tahapan Lima Tahun terakhir Rencana Pembangunan Jangka Panjang Daerah (RPJPD) Provinsi NTB Tahun 2005-2025. Dalam RKPD provinsi NTB Tahun 2024 ditetapkan 10 (sepuluh) program strategis dalam pembangunan Provinsi Nusa Tenggara sebagai berikut:

1. Memperkuat Mitigasi dan Kesiapsiagaan dalam Menghadapi Bencana,
2. Membangun Infrastruktur dan Konektivitas Antar Wilayah untuk Mendukung Pelayanan Dasar dan Pengembangan Sektor Unggulan,
3. Reformasi Birokrasi dan Transformasi Pelayanan Publik
4. Meningkatkan Kualitas Kesehatan SDM,
5. Meningkatkan Kualitas Pendidikan SDM,
6. Meningkatkan Pengelolaan Lingkungan Hidup dan Persampahan,
7. Memperkuat Integrasi Hulu-Hilir Sistem Agribisnis Dalam Mendukung Investasi,
8. Mengoptimalkan Pengelolaan Pariwisata untuk Mendukung Pertumbuhan Ekonomi,
9. Industrialisasi Produk Unggulan,
10. Penguatan Stabilitas Ketentraman, Ketertiban dan Perlindungan Masyarakat.

Masing-masing Prioritas Daerah Provinsi NTB dijabarkan ke dalam Program Strategis dan Program Unggulan Provinsi NTB yang merupakan program yang akan dilaksanakan pada tahun 2024-2026. Program Strategsi dan Program Unggulan ini merupakan ikhtiar untuk mengatasi

permasalahan ditengah masyarakat. Mempertimbangkan permasalahan dan isu strategis maka dalam RPD Provinsi NTB Tahun 2024-2026 ditetapkan 10 (sepuluh) program strategis dan 75 (tujuh puluh lima) program unggulan.

Tabel 4. 2 Target Pembangunan Daerah Provinsi NTB Tahun 2024

Indikator	Target Nasional	Target Provinsi Nusa Tenggara Barat
Pertumbuhan Ekonomi (%)	5,3-5,7	5,8-7,1
Tingkat Pengangguran Terbuka (%)	5,0-5,7	2,98
Angka Kemiskinan (%)	6,5-7,5	<10
Rasio Gini (Indeks)	0,374-0,377	0,366
Indeks Pembangunan Manusia (IPM)	73,99-74,02	70,88

Sumber : Rancangan RKP 2024 dan Rancangan RKPD 2024 Provinsi NTB

Upaya dalam mendukung program prioritas nasional guna mewujudkan perencanaan pembangunan yang selaras dan konsisten antara kebijakan pemerintah pusat dan pemerintah provinsi sehingga dapat dicapai penyelesaian target-target pembangunan nasional dan provinsi.

Pemerintah Provinsi Nusa Tenggara Barat selain berkomitmen dalam memenuhi target pencapaian kinerja pemerintahan daerah, juga turut berupaya dalam mendukung program prioritas nasional guna mewujudkan perencanaan pembangunan yang selaras dan konsisten antara kebijakan pemerintah pusat dan pemerintah provinsi sehingga dapat dicapai penyelesaian target-target pembangunan nasional dan provinsi.

Selanjutnya dalam upaya mewujudkan prioritas pembangunan untuk mencapai visi, misi, tujuan dan sasaran pembangunan yang tercantum dalam RPJMD Provinsi Nusa Tenggara Barat Tahun 2019-2024, maka perlu disusun penjelasan program prioritas daerah yang akan dilaksanakan pada tahun 2024. Perumusan program prioritas tahun 2024 ini dilandaskan pada permasalahan yang ada di Nusa Tenggara Barat guna memastikan perubahan pencapaian sasaran pembangunan. Upaya ini sesuai dengan tahapan pembangunan pada tahun 2024 yang diharapkan memiliki dampak nyata dan langsung bagi keberlanjutan pembangunan.

Untuk selanjutnya keselarasan tema, prioritas nasional dan daerah dijabarkan sebagaimana tabel berikut.

Tabel 4. 3 Keselarasan Tema, Prioritas Nasional (PN) dan Prioritas Daerah (PD) Tahun 2024

Tema Nasional	Tema Daerah
"Peningkatan Produktivitas untuk Transformasi Ekonomi yang Inklusif dan Berkelanjutan"	"Reformasi Ekonomi dengan Dukungan SDM yang Unggul"
Prioritas Nasional (PN)	**Prioritas Daerah (PD)**
PN 1	PD 6
Memperkuat Ketahanan Ekonomi untuk Pertumbuhan yang Berkualitas dan Berkeadilan	Memperkuat integrasi hulu-hilir agribisnis dalam mendukung investasi
	PD 7
	Optimalisasi pengelolaan pariwisata pasca pandemi Covid-19
	PD 8

Tema Nasional	Tema Daerah
"Peningkatan Produktivitas untuk Transformasi Ekonomi yang Inklusif dan Berkelanjutan"	"Reformasi Ekonomi dengan Dukungan SDM yang Unggul"
Prioritas Nasional (PN)	**Prioritas Daerah (PD)**
	Industrialisasi produk unggulan daerah
PN 2	PD 2
Mengembangkan wilayah untuk mengurangi kesenjangan dan menjamin pemerataan	Memperkuat infrastruktur dan konektivitas antar wilayah untuk mendukung pembangunan ekonomi dan pelayanan dasar
PN 3	PD 3
Meningkatkan Sumber daya manusia berkualitas dan berdaya saing	Meningkatkan kualitas pendidikan
	PD 4
	Meningkatkan kualitas kesehatan
PN 4	PD 3
Revolusi Mental dan Pembangunan Kebudayaan	Meningkatkan kualitas pendidikan
PN 5	PD 2
Memperkuat Infrastruktur untuk mendukung pembangunan ekonomi dan pelayanan dasar	Memperkuat infrastruktur dan konektivitas antar wilayah untuk mendukung pembangunan ekonomi dan pelayanan dasar
PN 6	PD 1
Membangun Lingkungan hidup, meningkatkan ketahanan bencana, dan perubahan iklim	Memperkuat mitigasi dan kesiapsiagaan dalam menghadapi bencana
	PD 5
	Meningkatkan pengelolaan lingkungan hidup dan persampahan
PN 7	PD 9
Stabilitas polhukhankam dan transformasi pelayanan publik	Reformasi birokrasi dan transformasi pelayanan publik
	PD 10
	Penguatan stabilitas ketentraman, ketertiban dan perlindungan masyarakat

4.2.3 Prioritas dan Sasaran Pembangunan Kabupaten Lombok Tengah Tahun 2024

Prioritas pembangunan Kabupaten Lombok Tengah Tahun 2024 dirumuskan dengan mempertimbangkan hasil evaluasi serta capaian kinerja pembangunan tahun sebelumnya, isu-isu strategis, prioritas pembangunan nasional maupun prioritas pembangunan Provinsi NTB, dan RPJMD Kabupaten Lombok Tengah serta penelaahan pokok-pokok pikiran DPRD Kabupaten Lombok Tengah, sehingga diharapkan ada kesinambungan program–program pembangunan dari tingkat pusat hingga daerah. prioritas pembangunan tahun 2024 adalah:

Tabel. 4.4 Prioritas dan Sasaran Pembangunan 2024

Prioritas Daerah	Sasaran	Indikator	Satuan	Target 2024
Peningkatan kualitas pelayanan publik dan menjaga stabilitas sosial kemasyarakatan	Meningkatnya stabilitas sosial masyarakat	Persentase penurunan penyakit masyarakat	Persen	100
Peningkatan kualitas pelayanan publik dan	Meningkatnya moderasi beragama	Persentase penurunan konflik berlatar belakang agama	Persen	100

Prioritas Daerah	Sasaran	Indikator	Satuan	Target 2024
menjaga stabilitas sosial kemasyarakatan				
Meningkatkan mutu layanan Pendidikan	Meningkatnya tingkat pendidikan masyarakat	Indeks Pendidikan	Poin	0,607
Meningkatkan mutu layanan Kesehatan dasar dan rujukan	Meningkatnya derajat kesehatan masyarakat	Indeks Kesehatan	Poin	0,730
Peningkatan kualitas pelayanan publik dan menjaga stabilitas sosial kemasyarakatan	Meningkatnya akuntabilitas kinerja pemerintah daerah	Predikat SAKIP	Predikat	B
Peningkatan kualitas pelayanan publik dan menjaga stabilitas sosial kemasyarakatan	Meningkatnya kualitas pelayanan public	Persentase OPD dengan Predikat Indeks Kepuasan Masyarakat Baik	Persen	95
Meningkatkan kompetensi tenaga kerja dan perluasan kesempatan kerja	Meningkatnya kesempatan kerja dan lapangan usaha	Tingkat Pengangguran Terbuka	Persen	2,52 - 2,28
Standarisasi Produk unggulan daerah	Meningkatnya nilai tambah produk unggulan dan ekonomi kreatif	Laju pertumbuhan PDRB sektor industri pengolahan	Persen	1,53
Memperkuat ekosistem kepariwisataan daerah	Meningkatnya nilai tambah produk unggulan dan ekonomi kreatif	Laju pertumbuhan PDRB sektor industri pengolahan	Persen	3,03
Peningkatan produktifitas, mutu produk pangan	Meningkatnya nilai tambah produk unggulan dan ekonomi kreatif	Laju pertumbuhan PDRB sektor industri pengolahan	Persen	3,03
Peningkatan kualitas jalan dan cakupan layanan irigasi	Meningkatnya konektivitas antar wilayah	Indeks konektivitas	Poin	86,51
Peningkatan kualitas jalan dan cakupan layanan irigasi	Meningkatnya cakupan layanan sistem irigasi kabupaten	Indeks kinerja sistem irigasi	Poin	66,10
Peningkatan kualitas lingkungan hidup dan mitigasi bencana	Meningkatnya kualitas daya dukung dan daya tampung LH	Indeks Kualitas Lingkungan Hidup	Poin	60,87

Prioritas Daerah	Sasaran	Indikator	Satuan	Target 2024
Peningkatan kualitas lingkungan hidup dan mitigasi bencana	Meningkatnya ketahanan bencana	Indeks Resiko Bencana	Poin	155,98
Peningkatan kualitas pelayanan publik dan menjaga stabilitas sosial kemasyarakatan	Meningkatnya penanaman nilai budaya dan efektifitas lembaga budaya	Persentase krame adat aktif	Persen	78

Prioritas pembangunan daerah yaitu tema/agenda pembangunan pemerintah daerah tahunan yang menjadi benang merah/tonggak capaian antara (*milestones*) menuju sasaran 5 (lima) tahunan dalam RPJPD melalui rencana program pembangunan daerah tahunan. Prioritas pembangunan Kabupaten Lombok Tengah tahun 2024 merupakan jawaban atas sasaran pembangunan daerah yang berisi program atau gabungan program prioritas.

4.2.4 Prioritas dan Arah Kebijakan Pembangunan Tahun 2024

Arah kebijakan merupakan suatu bentuk konkrit dari usaha pelaksanaan perencanaan pembangunan yang memberikan arahan dan panduan kepada pemerintah daerah agar lebih optimal dalam menentukan dan mencapai tujuan. Berikut disajikan arah kebijakan pada tujuh prioritas pembangunan tahun 2024.

Tabel 4.5 Penjabaran Prioritas Daerah dalam Arah Kebijakan Pembangunan

Prioritas Daerah	Sasaran	Arah Kebijakan
Peningkatan kualitas pelayanan publik dan menjaga stabilitas sosial kemasyarakatan	Meningkatnya stabilitas sosial masyarakat	Koordinasi, kerjasama dan perumusan kebijakan penyelenggaraan keamanan dan ketertiban umum
		Penegakan peraturan daerah
		Penanganan gangguan ketentraman dan ketertiban umum
		Pencegahan penyalahgunaan narkotika dan zat adiktif lainnya
		Pencegahan kekerasan dan kejahatan terhadap perempuan dan anak
Peningkatan kualitas pelayanan publik dan menjaga stabilitas sosial kemasyarakatan	Meningkatnya moderasi beragama	Pelibatan tokoh agama dan lembaga keagamaan dalam menjaga harmonisasi sosial
		Mencegah berkembangnya paham radikal
Meningkatkan mutu layanan Pendidikan	Meningkatnya tingkat pendidikan Masyarakat	Peningkatan sarana dan prasarana pendidikan

Prioritas Daerah	Sasaran	Arah Kebijakan
		Peningkatan kompetensi dan profesionalitas pendidik dan tenaga kependidikan
		Pemerataan sumberdaya dan kualitas Pendidikan
		Pemberian stimulus Pendidikan
		Pemenuhan SPM Pendidikan
		Meningkatkan layanan pendidikan kesetaraan dan keaksaraan
		Pemanfaatan TIK dalam pelayanan Pendidikan
		Meningkatkan minat baca
		Pengembangan mitra perpustakaan
		Pengembangan pemuda dan atlit berprestasi
Meningkatkan mutu layanan Kesehatan dasar dan rujukan	Meningkatnya derajat kesehatan Masyarakat	Peningkatan sarana dan prasarana Kesehatan
		Pemenuhan SPM Kesehatan
		Peningkatan kualitas tenaga Kesehatan
		Peningkatan kesadaran perilaku hidup bersih dan sehat (PHBS)
Peningkatan kualitas pelayanan publik dan menjaga stabilitas sosial kemasyarakatan	Meningkatnya akuntabilitas kinerja pemerintah daerah	Peningkatan kualitas perencanaan, penelitian dan inovasi daerah
		Penyediaan data dan informasi Pembangunan
		Peningkatan kualitas pengelolaan keuangan dan asset daerah
		Peningkatan pengawasan penyelenggaraan pemerintahan daerah
		Optimalisasi pendapatan daerah
		Peningkatan profesionalisme ASN
		Peningkatan tata kelola pemerintahan desa
		Peningkatan sarana prasarana aparatur
Peningkatan kualitas pelayanan publik dan menjaga stabilitas sosial kemasyarakatan	Meningkatnya kualitas pelayanan public	Pengembangan sentra pelayanan publik
		Digitalisasi pelayanan publik
		Peningkatan kualitas SDM pelayanan publik

Prioritas Daerah	Sasaran	Arah Kebijakan
		Penyesuaian regulasi pelayanan publik
Meningkatkan kompetensi tenaga kerja dan perluasan kesempatan kerja	Meningkatnya kesempatan kerja dan lapangan usaha	Menciptakan iklim ramah investasi
		Peningkatan pelayanan dan promosi investasi
		Peningkatan kapasitas tenaga kerja sesuai kebutuhan pasar kerja
		Penyiapan tenaga siap kerja dari kelompok masyarakat miskin
		Peningkatan cakupan perlindungan sosial masyarakat miskin
		Peningkatan cakupan kepesertaan jaminan kesehatan masyarakat miskin
		Peningkatan bantuan pendidikan untuk masyarakat miskin
		Verifikasi, validasi dan pemanfaatan data kemiskinan
Standarisasi Produk unggulan daerah	Meningkatnya nilai tambah produk unggulan dan ekonomi kreatif	Standarisasi mutu produk unggulan daerah
		Pemberdayaan Koperasi dan UMKM
		Penguatan mutu bahan baku dan integrasi hulu hilir
		Penguatan pemanfaatan ekonomi digital
		Peningkatan akses pasar dan permodalan
Memperkuat ekosistem kepariwisataan daerah	Meningkatnya nilai tambah produk unggulan dan ekonomi kreatif	Memperkuat citra kepariwisataan daerah melalui media promosi
		Memperkuat kapasitas SDM dan kelembagaan pariwisata dan ekonomi kreatif
		Peningkatan kualitas dan kuantitas objek destinasi tujuan wisata
		Pengembangan dan penguatan desa wisata tematik
		Peningkatan intensitas penyelenggaraan event kepariwisataan
Peningkatan produktifitas, mutu produk pangan	Meningkatnya nilai tambah produk unggulan dan ekonomi kreatif	Penyediaan sarana dan prasarana sektor pertanian,

Prioritas Daerah	Sasaran	Arah Kebijakan
		perkebunan, peternakan dan perikanan
		Peningkatan volume dan mutu produksi hasil pertanian, perkebunan, peternakan dan perikanan
		Pemberdayaan kelembagaan dan SDM pertanian, perkebunan, peternakan dan perikanan
		Perlindungan usaha pertanian, perkebunan, peternakan dan perikanan
		Penguatan ketersediaan, distribusi dan diversifikasi pangan
		Pengembangan kawasan sentra produksi pertanian, perkebunan, peternakan dan perikanan
Peningkatan kualitas jalan dan cakupan layanan irigasi	Meningkatnya konektivitas antar wilayah	Peningkatan kualitas aksesibilitas jalan menuju kawasan strategis
		Peningkatan kapasitas SDM jasa konstruksi
		Peningkatan fasilitas keamanan dan keselamatan jalan
Peningkatan kualitas jalan dan cakupan layanan irigasi	Meningkatnya cakupan layanan sistem irigasi kabupaten	Peningkatan operasional dan pemeliharaan jaringan irigasi
		Pembinaan dan pengembangan kelembagaan pengelola irigasi
	Meningkatnya akses air minum aman	Peningkatan kualitas sistem penyediaan air minum daerah
		Peningkatan dan perlindungan sumber air
		Pembinaan dan pengembangan SDM dan kelembagaan
		Pengembangan jaringan air bersih
	Meningkatnya kualitas kawasan perumahan dan permukimam	Peningkatan kualitas jalan lingkungan di kawasan kumuh
		Peningkatan kualitas rumah tidak layak huni bagi masyarakat miskin
		Peningkatan kualitas dan cakupan sanitasi di kawasan kumuh

Prioritas Daerah	Sasaran	Arah Kebijakan
Peningkatan kualitas lingkungan hidup dan mitigasi bencana	Meningkatnya kualitas daya dukung dan daya tampung LH	Peningkatan kualitas dan daya dukung lingkungan hidup
		Peningkatan kualitas udara, air dan tutupan lahan
		Peningkatan dan pemeliharaan ruang terbuka hijau (RTH)
		Pengendalian pelaksanaan izin lingkungan
		Konservasi dan perlindungan mata air
		Peningkatan sarana prasarana persampahan
		Peningkatan peran serta masyarakat peduli sampah
		Penguatan tata kelola dan regulasi pengelolaan sampah menuju Lombok Tengah zero waste
Peningkatan kualitas lingkungan hidup dan mitigasi bencana	Meningkatnya ketahanan bencana	Penguatan mitigasi bencana, tanggap darurat dan penanganan pasca bencana
		Pembentukan desa dan kelompok masyarakat tangguh bencana
		Pengendalian pemanfaatan ruang di lokasi rawan bencana
		Peningkatan sarana dan prasarana penanganan bencana
		Penguatan kapasitas sumber daya manusia kebencanaan
Peningkatan kualitas pelayanan publik dan menjaga stabilitas sosial kemasyarakatan	Meningkatnya penanaman nilai budaya dan efektifitas lembaga budaya	Penanaman nilai budaya luhur
		Peningkatan kecintaan terhadap budaya dan seni daerah
		Peningkatan kapasitas lembaga kebudayaan

Pemerintah Kabupaten Lombok Tengah selain berkomitmen dalam memenuhi target pencapaian kinerja pemerintahan daerah, juga turut berupaya dalam mendukung prioritas nasional dan provinsi guna mewujudkan perencanaan pembangunan yang selaras dan konsisten antara kebijakan pemerintah pusat dan pemerintah provinsi dalam rangka penyelesaian target-target pembangunan nasional dan provinsi.

Berikut disajikan keselarasan tema, prioritas nasional dan daerah dijabarkan sebagaimana tabel 4.6.

Tabel 4.6 Keselarasan Tema, Prioritas Nasional (PN), Prioritas Provinsi dan Prioritas Daerah (PD) Tahun 2024

Tema Nasional	Tema Provinsi	Tema Daerah
"Peningkatan Produktivitas untuk Transformasi Ekonomi yang Inklusif dan Berkelanjutan"	**"Reformasi Ekonomi dengan Dukungan SDM yang Unggul"**	**"Peningkatan Daya Saing Sumber Daya Manusia Dan Inovasi Daerah Menuju Akselerasi Ekonomi Berkelanjutan"**
Prioritas Nasional (PN)	**Prioritas Provinsi (PP)**	**Prioritas Daerah (PD)**
PN 1	PD 6	PD 3
Memperkuat Ketahanan Ekonomi untuk Pertumbuhan yang Berkualitas dan Berkeadilan	Memperkuat integrasi hulu-hilir agribisnis dalam mendukung investasi	Standarisasi Produk unggulan daerah
	PD 7	PD 5
	Optimalisasi pengelolaan pariwisata pasca pandemi Covid-19	Peningkatan produktifitas, mutu produk pangan
	PD 8	PD 4
	Industrialisasi produk unggulan daerah	Memperkuat ekosistem kepariwisataan daerah
PN 2	PD 2	PD 4
Mengembangkan wilayah untuk mengurangi kesenjangan dan menjamin pemerataan	Memperkuat infrastruktur dan konektivitas antar wilayah untuk mendukung pembangunan ekonomi dan pelayanan dasar	Memperkuat ekosistem kepariwisataan daerah
		PD 6
		Meningkatkan kompetensi tenaga kerja dan perluasan kesempatan kerja
PN 3	PD 3	PD 1
Meningkatkan Sumber daya manusia berkualitas dan berdaya saing	Meningkatkan kualitas pendidikan	Meningkatkan mutu layanan Pendidikan
	PD 4	PD 2
	Meningkatkan kualitas kesehatan	Meningkatkan mutu layanan Kesehatan dasar dan rujukan
		PD 6
		Meningkatkan kompetensi tenaga kerja dan perluasan kesempatan kerja
PN 4	PD 3	PD 1
Revolusi Mental dan Pembangunan Kebudayaan	Meningkatkan kualitas pendidikan	Meningkatkan mutu layanan Pendidikan
		PD 9
		Peningkatan kualitas pelayanan publik dan menjaga stabilitas sosial kemasyarakatan
PN 5	PD 2	PD 7
Memperkuat Infrastruktur untuk mendukung	Memperkuat infrastruktur dan konektivitas antar wilayah untuk mendukung	Peningkatan kualitas jalan dan cakupan layanan irigasi

Tema Nasional	Tema Provinsi	Tema Daerah
"Peningkatan Produktivitas untuk Transformasi Ekonomi yang Inklusif dan Berkelanjutan"	**"Reformasi Ekonomi dengan Dukungan SDM yang Unggul"**	**"Peningkatan Daya Saing Sumber Daya Manusia Dan Inovasi Daerah Menuju Akselerasi Ekonomi Berkelanjutan"**
Prioritas Nasional (PN)	**Prioritas Provinsi (PP)**	**Prioritas Daerah (PD)**
pembangunan ekonomi dan pelayanan dasar	pembangunan ekonomi dan pelayanan dasar	
PN 6	PD 1	PD 8
Membangun Lingkungan hidup, meningkatkan ketahanan bencana, dan perubahan iklim	Memperkuat mitigasi dan kesiapsiagaan dalam menghadapi bencana	Peningkatan kualitas lingkungan hidup dan mitigasi bencana
	PD 5	PD
	Meningkatkan pengelolaan lingkungan hidup dan persampahan	
PN 7	PD 9	PD 9
Stabilitas polhukhankam dan transformasi pelayanan publik	Reformasi birokrasi dan transformasi pelayanan publik	Peningkatan kualitas pelayanan publik dan menjaga stabilitas sosial kemasyarakatan
	PD 10	
	Penguatan stabilitas ketentraman, ketertiban dan perlindungan masyarakat	

Sementara itu sasaran pembangunan yang merupakan kondisi yang menggambarkan tercapainya tujuan, selanjutnya dijabarkan kedalam sasaran Perangkat Daerah (PD). Masing-masing Perangkat Daerah merencanakan program kegiatan untuk mendukung tercapainya sasaran. Keberhasilan setiap sasaran daerah yang telah ditetapkan ditentukan oleh keberhasilan program pembangunan daerah yang dilaksanakan oleh Perangkat Daerah sesuai dengan urusan serta tugas pokok dan fungsi Perangkat Daerah. Rencana program yang diselenggarakan oleh Perangkat Daerah merupakan program prioritas baik secara langsung maupun tidak langsung mendukung capaian prioritas pembangunan dan berhubungan dengan pemenuhan kebutuhan dasar dan syarat layanan minimal. Sebagai implementasi prioritas dan arah penguatan program secara lebih terperinci, maka direncanakan beberapa program prioritas Pembangunan Daerah Kabupaten Lombok Tengah Tahun 2024 sebagaimana tabel berikut.

Tabel 4.7 Program dan Kegiatan Prioritas Tahun 2024

Pioritas Daerah	Program	Kegiatan	Perangkat Daerah
Meningkatkan mutu layanan Pendidikan (PD1)	Program Pengelolaan Pendidikan	Pengelolaan Pendidikan Sekolah Dasar	Dinas Pendidikan dan Kebudayaan

Pioritas Daerah	Program	Kegiatan	Perangkat Daerah
Meningkatkan mutu layanan Pendidikan (PD1)	Program Pengelolaan Pendidikan	Pengelolaan Pendidikan Sekolah Menengah Pertama	Dinas Pendidikan dan Kebudayaan
Meningkatkan mutu layanan Pendidikan (PD1)	Program Pengelolaan Pendidikan	Pengelolaan Pendidikan Anak Usia Dini (PAUD)	Dinas Pendidikan dan Kebudayaan
Meningkatkan mutu layanan Pendidikan (PD1)	Program Pengelolaan Pendidikan	Pengelolaan Pendidikan Nonformal/Kesetaraan	Dinas Pendidikan dan Kebudayaan
Meningkatkan mutu layanan Pendidikan (PD1)	Program Pendidik Dan Tenaga Kependidikan	Pemerataan Kuantitas dan Kualitas Pendidik dan Tenaga Kependidikan bagi Satuan Pendidikan Dasar, PAUD, dan Pendidikan Nonformal/Kesetaraan	Dinas Pendidikan dan Kebudayaan
Meningkatkan mutu layanan Pendidikan (PD1)	PROGRAM PEMBINAAN PERPUSTAKAAN	Pembudayaan Gemar Membaca Tingkat Daerah Kabupaten/Kota	Dinas Kearsipan dan Perpustakaan Daerah
Meningkatkan mutu layanan Pendidikan (PD1)	PROGRAM PENGEMBANGAN KAPASITAS DAYA SAING KEPEMUDAAN	Penyadaran, Pemberdayaan, dan Pengembangan Pemuda dan Kepemudaan Terhadap Pemuda Pelopor Kabupaten/Kota, Wirausaha Muda Pemula, dan Pemuda Kader; Pemberdayaan dan Pengembangan Organisasi Kepemudaan Tingkat Daerah Kabupaten/Kota	Dinas Kepemudaan dan Olahraga
Meningkatkan mutu layanan Pendidikan (PD1)	PROGRAM PENGEMBANGAN KAPASITAS DAYA SAING KEOLAHRAGAAN	Pembinaan dan Pengembangan Organisasi Kepramukaan; Pembinaan dan Pengembangan Olahraga Pendidikan pada Jenjang Pendidikan yang Menjadi Kewenangan Daerah Kabupaten/Kota	Dinas Kepemudaan dan Olahraga
Meningkatkan mutu layanan Kesehatan dasar dan rujukan (PD2)	Program Pemenuhan Upaya Kesehatan Perorangan Dan Upaya Kesehatan Masyarakat	Penyediaan Fasilitas Pelayanan Kesehatan untuk UKM dan UKP Kewenangan Daerah Kabupaten/Kota	Dinas Kesehatan

Pioritas Daerah	Program	Kegiatan	Perangkat Daerah
Meningkatkan mutu layanan Kesehatan dasar dan rujukan (PD2)	Program Pemenuhan Upaya Kesehatan Perorangan Dan Upaya Kesehatan Masyarakat	Penyediaan Layanan Kesehatan untuk UKM dan UKP Rujukan Tingkat Daerah Kabupaten/Kota	Dinas Kesehatan
Meningkatkan mutu layanan Kesehatan dasar dan rujukan (PD2)	Program Pemenuhan Upaya Kesehatan Perorangan Dan Upaya Kesehatan Masyarakat	Penyelenggaraan Sistem Informasi Kesehatan Secara Terintegrasi	Dinas Kesehatan
Meningkatkan mutu layanan Kesehatan dasar dan rujukan (PD2)	Program Pemenuhan Upaya Kesehatan Perorangan Dan Upaya Kesehatan Masyarakat	Penerbitan Izin Rumah Sakit Kelas C, D dan Fasilitas Pelayanan Kesehatan Tingkat Daerah Kabupaten/Kota	Dinas Kesehatan
Meningkatkan mutu layanan Kesehatan dasar dan rujukan (PD2)	Program Peningkatan Kapasitas Sumber Daya Manusia Kesehatan	Pengembangan Mutu dan Peningkatan Kompetensi Teknis Sumber Daya Manusia Kesehatan Tingkat Daerah Kabupaten/Kota	Dinas Kesehatan
Meningkatkan mutu layanan Kesehatan dasar dan rujukan (PD2)	Program Sediaan Farmasi, Alat Kesehatan Dan Makanan Minuman	Penerbitan Sertifikat Produksi Pangan Industri Rumah Tangga dan Nomor P-IRT sebagai Izin Produksi, untuk Produk Makanan Minuman Tertentu yang Dapat Diproduksi oleh Industri Rumah Tangga	Dinas Kesehatan
Meningkatkan mutu layanan Kesehatan dasar dan rujukan (PD2)	Program Pemberdayaan Masyarakat Bidang Kesehatan	Pelaksanaan Sehat dalam rangka Promotif Preventif Tingkat Daerah Kabupaten/Kota	Dinas Kesehatan
Standarisasi Produk unggulan daerah (PD3)	Program Pengembangan Umkm	Pengembangan Usaha Mikro dengan Orientasi Peningkatan Skala Usaha Menjadi Usaha Kecil	Dinas Koperasi dan Usaha Mikro
Standarisasi Produk unggulan daerah (PD3)	Program Pemberdayaan Usaha Menengah, Usaha Kecil, Dan Usaha Mikro (Umkm)	Pemberdayaan Usaha Mikro yang Dilakukan Melalui Pendataan, Kemitraan, Kemudahan Perizinan, Penguatan Kelembagaan dan Koordinasi dengan Para Pemangku Kepentingan	Dinas Koperasi dan Usaha Mikro

Pioritas Daerah	Program	Kegiatan	Perangkat Daerah
Standarisasi Produk unggulan daerah (PD3)	Program Pengolahan Dan Pemasaran Hasil Perikanan	Pembinaan Mutu dan Keamanan Hasil Perikanan bagi Usaha Pengolahan dan Pemasaran Skala Mikro dan Kecil	Dinas Kelautan dan Perikanan
Standarisasi Produk unggulan daerah (PD3)	Program Perencanaan Dan Pembangunan Industri	Penyusunan dan Evaluasi Rencana Pembangunan Industri Kabupaten/Kota	Dinas Perindustrian dan Perdagangan
Memperkuat ekosistem kepariwisataan daerah (PD4)	Program Peningkatan Daya Tarik Destinasi Pariwisata	Pengelolaan Destinasi Pariwisata Kabupaten/Kota	Dinas Pariwisata
Memperkuat ekosistem kepariwisataan daerah (PD4)	Program Pengembangan Sumber Daya Pariwisata Dan Ekonomi Kreatif	Pelaksanaan Peningkatan Kapasitas Sumber Daya Manusia Pariwisata dan Ekonomi Kreatif Tingkat Dasar	Dinas Pariwisata
Memperkuat ekosistem kepariwisataan daerah (PD4)	Program Pengembangan Sumber Daya Pariwisata Dan Ekonomi Kreatif	Pengembangan Kapasitas Pelaku Ekonomi Kreatif	Dinas Pariwisata
Memperkuat ekosistem kepariwisataan daerah (PD4)	Program Pemasaran Pariwisata	Pemasaran Pariwisata Dalam dan Luar Negeri Daya Tarik, Destinasi dan Kawasan Strategis Pariwisata Kabupaten/Kota	Dinas Pariwisata
Peningkatan produktifitas, mutu produk pangan	Program Penyediaan Dan Pengembangan Sarana Pertanian	Pengawasan Penggunaan Sarana Pertanian	Dinas Pertanian
Peningkatan produktifitas, mutu produk pangan (PD5)	Program Penyediaan Dan Pengembangan Sarana Pertanian	Pengendalian dan Pengawasan Penyediaan dan Peredaran Benih/Bibit Ternak, dan Hijauan Pakan Ternak dalam Daerah Kabupaten/Kota	Dinas Pertanian
Peningkatan produktifitas, mutu produk pangan (PD5)	Program Penyediaan Dan Pengembangan Prasarana Pertanian	Pembangunan Prasarana Pertanian	Dinas Pertanian
Peningkatan produktifitas, mutu produk pangan (PD5)	Program Peningkatan Diversifikasi Dan	Pelaksanaan Pencapaian Target Konsumsi Pangan Perkapita/Tahun sesuai dengan Angka Kecukupan Gizi	Badan Ketahanan Pangan

Pioritas Daerah	Program	Kegiatan	Perangkat Daerah
	Ketahanan Pangan Masyarakat		
Meningkatkan kompetensi tenaga kerja dan perluasan kesempatan kerja (PD6)	Program Pelatihan Kerja Dan Produktivitas Tenaga Kerja	Pelaksanaan Pelatihan berdasarkan Unit Kompetensi	Dinas Tenaga Kerja dan Transmigrasi
Meningkatkan kompetensi tenaga kerja dan perluasan kesempatan kerja (PD6)	Program Pengendalian Pelaksanaan Penanaman Modal	Pengendalian Pelaksanaan Penanaman Modal yang Menjadi Kewenangan Daerah Kabupaten/Kota	Dinas Penanaman Modal Pelayanan Terpadu Satu Pintu
Meningkatkan kompetensi tenaga kerja dan perluasan kesempatan kerja (PD6)	Program Pendidikan Dan Latihan Perkoperasian	Pendidikan dan Latihan Perkoperasian Bagi Koperasi yang Wilayah Keanggotaan dalam Daerah Kabupaten/Kota	Dinas Koperasi dan Usaha Mikro
Meningkatkan kompetensi tenaga kerja dan perluasan kesempatan kerja (PD6)	Program Pemberdayaan Usaha Menengah, Usaha Kecil, Dan Usaha Mikro (Umkm)	Pemberdayaan Usaha Mikro yang Dilakukan Melalui Pendataan, Kemitraan, Kemudahan Perizinan, Penguatan Kelembagaan dan Koordinasi dengan Para Pemangku Kepentingan	Dinas Koperasi dan Usaha Mikro
Meningkatkan kompetensi tenaga kerja dan perluasan kesempatan kerja (PD6)	Program Penempatan Tenaga Kerja	Pelindungan PMI (Pra dan Purna Penempatan) di Daerah Kabupaten/Kota	Dinas Tenaga Kerja dan Transmigrasi
Peningkatan kualitas jalan dan cakupan layanan irigasi (PD7)	Program Penyelenggaraan Jalan	Penyelenggaraan Jalan Kabupaten/Kota	Dinas Pekerjaan Umum dan Penataan Ruang
Peningkatan kualitas jalan dan cakupan layanan irigasi (PD7)	Program Peningkatan Prasarana, Sarana Dan Utilitas Umum (Psu)	Urusan Penyelenggaraan PSU Perumahan	Dinas Perumahan dan Permukiman
Peningkatan kualitas jalan dan cakupan layanan irigasi (PD7)	Program Pengelolaan Sumber Daya Air (Sda)	Pengelolaan SDA dan Bangunan Pengaman Pantai pada Wilayah Sungai (WS) dalam 1 (Satu) Daerah Kabupaten/Kota	Dinas Pekerjaan Umum dan Penataan Ruang

Pioritas Daerah	Program	Kegiatan	Perangkat Daerah
Peningkatan kualitas lingkungan hidup dan mitigasi bencana (PD8)	Program Pengelolaan Persampahan	Pengelolaan Sampah	Dinas Lingkungan Hidup
Peningkatan kualitas lingkungan hidup dan mitigasi bencana (PD8)	Program Pengelolaan Keanekaragaman Hayati (Kehati)	Pengelolaan Keanekaragaman Hayati Kabupaten/Kota	Dinas Lingkungan Hidup
Peningkatan kualitas lingkungan hidup dan mitigasi bencana (PD8)	Program Penanggulangan Bencana	Pelayanan Pencegahan dan Kesiapsiagaan Terhadap Bencana	Badan Penanggulangan Bencana Daerah
Peningkatan kualitas lingkungan hidup dan mitigasi bencana (PD8)	Program Penanggulangan Bencana	Pelayanan Penyelamatan dan Evakuasi Korban Bencana	Badan Penanggulangan Bencana Daerah
Peningkatan kualitas lingkungan hidup dan mitigasi bencana (PD8)	PROGRAM PENCEGAHAN, PENANGGULANGAN, PENYELAMATAN KEBAKARAN DAN PENYELAMATAN NON KEBAKARAN	Pencegahan, Pengendalian, Pemadaman, Penyelamatan, dan Penanganan Bahan Berbahaya dan Beracun Kebakaran dalam Daerah Kabupaten/Kota; Pemberdayaan Masyarakat dalam Pencegahan Kebakaran	Dinas Pemadam Kebakaran dan Penyelamatan
Peningkatan kualitas pelayanan publik dan menjaga stabilitas sosial kemasyarakatan (PD 9)	Program Peningkatan Peran Partai Politik Dan Lembaga Pendidikan Melalui Pendidikan Politik Dan Pengembangan Etika Serta Budaya Politik	Perumusan Kebijakan Teknis dan Pemantapan Pelaksanaan Bidang Pendidikan Politik, Etika Budaya Politik, Peningkatan Demokrasi, Fasilitasi Kelembagaan Pemerintahan, Perwakilan dan Partai Politik, Pemilihan Umum/Pemilihan Umum Kepala Daerah, serta Pemantauan Situasi Politik	Badan Kesatuan Bangsa dan Politik
Peningkatan kualitas pelayanan publik dan menjaga stabilitas sosial kemasyarakatan (PD 9)	Program Peningkatan Kewaspadaan Nasional Dan Peningkatan Kualitas Dan Fasilitasi Penanganan Konflik Sosial	Perumusan Kebijakan Teknis dan Pelaksanaan Pemantapan Kewaspadaan Nasional dan Penanganan Konflik Sosial	Badan Kesatuan Bangsa dan Politik

Pioritas Daerah	Program	Kegiatan	Perangkat Daerah
Peningkatan kualitas pelayanan publik dan menjaga stabilitas sosial kemasyarakatan (PD 9)	Program Penguatan Ideologi Pancasila Dan Karakter Kebangsaan	Perumusan Kebijakan Teknis dan Pemantapan Pelaksanaan Bidang Ideologi Pancasila dan Karakter Kebangsaan	Badan Kesatuan Bangsa dan Politik
Peningkatan kualitas pelayanan publik dan menjaga stabilitas sosial kemasyarakatan (PD 9)	Program Peningkatan Ketenteraman Dan Ketertiban Umum	Penanganan Gangguan Ketenteraman dan Ketertiban Umum dalam 1 (Satu) Daerah Kabupaten/Kota	Sat POL PP
Peningkatan kualitas pelayanan publik dan menjaga stabilitas sosial kemasyarakatan (PD 9)	Program Peningkatan Ketenteraman Dan Ketertiban Umum	Penegakan Peraturan Daerah Kabupaten/Kota dan Peraturan Bupati/Wali Kota	Sat POL PP
Peningkatan kualitas pelayanan publik dan menjaga stabilitas sosial kemasyarakatan (PD 9)	Program Pemerintahan Dan Kesejahteraan Rakyat	Pelaksanaan Kebijakan Kesejahteraan Rakyat	Sekretariat Daerah
Peningkatan kualitas pelayanan publik dan menjaga stabilitas sosial kemasyarakatan (PD 9)	Program Pemberdayaan Lembaga Kemasyarakatan, Lembaga Adat Dan Masyarakat Hukum Adat	Pemberdayaan Lembaga Kemasyarakatan yang Bergerak di Bidang Pemberdayaan Desa dan Lembaga Adat Tingkat Daerah Kabupaten/Kota serta Pemberdayaan Masyarakat Hukum Adat yang Masyarakat Pelakunya Hukum Adat yang Sama dalam Daerah Kabupaten/Kota	Dinas Pemberdayaan Masyarakat dan Desa
Peningkatan kualitas pelayanan publik dan menjaga stabilitas sosial kemasyarakatan (PD 9)	Program Pembinaan Dan Pengembangan Ketahanan Ekonomi, Sosial, Dan Budaya	Perumusan Kebijakan Teknis dan Pemantapan Pelaksanaan Bidang Ketahanan Ekonomi, Sosial dan Budaya	Badan Kesatuan Bangsa dan Politik
Peningkatan kualitas pelayanan publik dan menjaga stabilitas sosial	Program Pengembangan Kebudayaan	Pelestarian Kesenian Tradisional yang Masyarakat Pelakunya dalam Daerah Kabupaten/Kota	Dinas Pendidikan dan Kebudayaan

Pioritas Daerah	Program	Kegiatan	Perangkat Daerah
kemasyarakatan (PD 9)			
Peningkatan kualitas pelayanan publik dan menjaga stabilitas sosial kemasyarakatan (PD 9)	PROGRAM PENDAFTARAN PENDUDUK	Pelayanan Pendaftaran Penduduk; Penyelenggaraan Pendaftaran Penduduk	Dinas Kependuduka n dan Pencatatan Sipil
Peningkatan kualitas pelayanan publik dan menjaga stabilitas sosial kemasyarakatan (PD 9)	PROGRAM PENCATATAN SIPIL	Pelayanan Pencatatan Sipil; Penyelenggaraan Pencatatan Sipil	Dinas Kependuduka n dan Pencatatan Sipil
Peningkatan kualitas pelayanan publik dan menjaga stabilitas sosial kemasyarakatan (PD 9)	Program Administrasi Pemerintahan Desa	Pembinaan dan Pengawasan Penyelenggaraan Administrasi Pemerintahan Desa	Dinas Pemberdayaan Masyarakat dan Desa
Peningkatan kualitas pelayanan publik dan menjaga stabilitas sosial kemasyarakatan (PD 9)	Program Pengelolaan Pendapatan Daerah	Kegiatan Pengelolaan Pendapatan Daerah	Badan Pendapatan Daerah
Peningkatan kualitas pelayanan publik dan menjaga stabilitas sosial kemasyarakatan (PD 9)	Program Perencanaan, Pengendalian Dan Evaluasi Pembangunan Daerah	Penyusunan Perencanaan dan Pendanaan	Badan Perencanaan Pembangunan , Riset dan Inovasi Daerah
Peningkatan kualitas pelayanan publik dan menjaga stabilitas sosial kemasyarakatan (PD 9)	Program Penyelenggaraan Pengawasan	Penyelenggaraan Pengawasan Internal	Inspektorat
Peningkatan kualitas pelayanan publik dan menjaga stabilitas sosial kemasyarakatan (PD 9)	Program Pengelolaan Keuangan Daerah	Koordinasi dan Penyusunan Rencana Anggaran Daerah	Badan Keuangan dan Aset Daerah

Pioritas Daerah	Program	Kegiatan	Perangkat Daerah
Peningkatan kualitas pelayanan publik dan menjaga stabilitas sosial kemasyarakatan (PD 9)	Program Pengelolaan Barang Milik Daerah	Pengelolaan Barang Milik Daerah	Badan Keuangan dan Aset Daerah
Peningkatan kualitas pelayanan publik dan menjaga stabilitas sosial kemasyarakatan (PD 9)	Program Pengembangan Sumber Daya Manusia	Sertifikasi, Kelembagaan, Pengembangan Kompetensi Manajerial dan Fungsional	Badan Kepegawaian dan Pengembangan Sumber Daya Manusia
Peningkatan kualitas pelayanan publik dan menjaga stabilitas sosial kemasyarakatan (PD 9)	PROGRAM PENYELENGGARAAN URUSAN PEMERINTAHAN UMUM	Penyelenggaraan Urusan Pemerintahan Umum Sesuai Penugasan Kepala Daerah	Kecamatan
Peningkatan kualitas pelayanan publik dan menjaga stabilitas sosial kemasyarakatan (PD 9)	PROGRAM PENYELENGGARAAN URUSAN PEMERINTAHAN UMUM	Penyelenggaraan Urusan Pemerintahan Umum Sesuai Penugasan Kepala Daerah	Kecamatan
Peningkatan kualitas pelayanan publik dan menjaga stabilitas sosial kemasyarakatan (PD 9)	PROGRAM PEMBERDAYAAN SOSIAL	Pengembangan Potensi Sumber Kesejahteraan Sosial Daerah Kabupaten/Kota;	Dinas Sosial
Peningkatan kualitas pelayanan publik dan menjaga stabilitas sosial kemasyarakatan (PD 9)	PROGRAM PERLINDUNGAN DAN JAMINAN SOSIAL	Pengelolaan Data Fakir Miskin Cakupan Daerah Kabupaten/Kota	Dinas Sosial
Peningkatan kualitas pelayanan publik dan menjaga stabilitas sosial kemasyarakatan (PD 9)	PROGRAM REHABILITASI SOSIAL	Rehabilitasi Sosial Dasar Penyandang Disabilitas Terlantar, Anak Terlantar, Lanjut Usia Terlantar, serta Gelandangan Pengemis di Luar Panti Sosial; Rehabilitasi Sosial Penyandang Masalah Kesejahteraan Sosial (PMKS) Lainnya Bukan Korban HIV/AIDS dan NAPZA di Luar Panti Sosial	Dinas Sosial

Pioritas Daerah	Program	Kegiatan	Perangkat Daerah
Peningkatan kualitas pelayanan publik dan menjaga stabilitas sosial kemasyarakatan (PD 9)	PROGRAM PENGELOLAAN INFORMASI DAN KOMUNIKASI PUBLIK	Pengelolaan Informasi dan Komunikasi Publik Pemerintah Daerah Kabupaten/Kota	Dinas Komunikasi dan Informatika
Peningkatan kualitas pelayanan publik dan menjaga stabilitas sosial kemasyarakatan (PD 9)	PROGRAM PENGELOLAAN APLIKASI INFORMATIKA	Pengelolaan E-government di Lingkup Pemerintah Daerah Kabupaten/Kota	Dinas Komunikasi dan Informatika

Sedangkan indikator kinerja Pembangunan Daerah Kabupaten Lombok Tengah Tahun 2024 yang mengacu pada prioritas dan sasaran sebagaimana disajikan pada tabel berikut.

Tabel 4.8 Program dan Target Kinerja Perangkat Daerah Tahun 2024

Bidang Urusan Pemerintahan dan Program Prioritas Pembangunan	Indikator Kinerja Program (Outcome)	Satuan	Kondisi Kinerja Awal RPJMD (2020)	Target 2024
TERKAIT PELAYANAN DASAR				
PENDIDIKAN				
Program Pengelolaan Pendidikan	APK PAUD	Poin	64.88	71.80
	APK SD	Poin	110.7	103.78
	APK SMP/MTs	Poin	110.36	103.44
	PAUD Terakreditasi	Persen	34.6	40.60
	SD Terakreditasi A	Persen	13.6	21.60
	SMP Terakreditasi A	Persen	10.2	19.20
	Persentase siswa SD/MI melanjutkan ke SMP/MTs	Persen	98.24	98.98
Program Pengembangan Kurikulum	Persentase satuan pendidikan dasar menerapkan kurikulum muatan lokal	Persen	45	55
	Persentase satuan pendidikan PAUD menerapkan kurikulum muatan lokal	Persen	5	30
Program Pendidik dan Tenaga Kependidikan	Persentase PTK PAUD/TK tersertifikasi	Persen	89.63	96.63
	Persentase PTK SD tersertifikasi	Persen	70.46	80.46
	Persentase PTK SMP tersertifikasi	Persen	70.18	80.18
Program Pengendalian Perizinan Pendidikan	Jumlah penerbitan ijin pendirian sekolah baru	Ijin	1030	28

Bidang Urusan Pemerintahan dan Program Prioritas Pembangunan	Indikator Kinerja Program (Outcome)	Satuan	Kondisi Kinerja Awal RPJMD (2020)	Target 2024
Program Pengembangan Bahasa dan Sastra	Persentase satuan pendidikan dasar yang menggunakan bahasa daerah sebagai bahasa pengantar	Persen	100	100
	Persentase satuan pendidikan PAUD dan PNF yang menggunakan bahasa daerah sebagai bahasa pengantar	Persen	100	100
Program Penunjang Urusan Pemerintahan Daerah	Nilai SAKIP OPD	Poin	CC	B
KESEHATAN				
Program Pemenuhan Upaya Kesehatan Perorangan dan Upaya Kesehatan Masyarakat	Persentase balita stunting	Persen	27,79	24,09
	Angka Kematian Ibu	Kasus/ 100.000 KH	141	120
	Angka Kematian Bayi	Kasus/ 1.00 KH	10	9.10
	Indeks Kepuasan Layanan Rujukan	Poin	74	83
Program Peningkatan Kapasitas Sumber Daya Manusia Kesehatan	Persentase nakes yang kompeten di pelayanan dasar	Persen	80	100
	Persentase tenaga kesehatan yang kompeten di pelayanan kesehatan rujukan	Persen	80	97
Program Sediaan Farmasi, Alat Kesehatan dan Makanan Minuman	Persentase PIRT yang diterbitkan	Persen	70	90
Program Pemberdayaan Masyarakat Bidang Kesehatan	Cakupan posyandu keluarga aktif	Persen	14	100
Program Penunjang Urusan Pemerintahan Daerah	Nilai SAKIP OPD	Poin	CC	B
	Nilai SAKIP OPD	Poin	CC	B
PEKERJAAN UMUM DAN PENATAAN RUANG				
Program Pengelolaan Sumber Daya Air (Sda)	Persentase luas daerah irigasi kewenangan kabupaten yang dilayani jaringan irigasi	Persen	45.72	84.92
Program Pengelolaan dan Pengembangan Sistem Penyediaan Air Minum	Persentase rumah tangga yang terlayani air minum aman	Persen	77.28	83.46

Bidang Urusan Pemerintahan dan Program Prioritas Pembangunan	Indikator Kinerja Program (Outcome)	Satuan	Kondisi Kinerja Awal RPJMD (2020)	Target 2024
Program Penataan Bangunan Gedung	Gedung pemerintah terbangun	Unit	2	3
Program Penataan Bangunan dan Lingkungannya	Luasan bangunan dan lingkungan yang tertata	m2	0.00	-
Program Penyelenggaraan Jalan	Persentase jalan mantap	Persen	65.03	86.58
Program Pengembangan Jasa Konstruksi	Persentase jumlah tenaga kerja konstruksi terlatih & bersertifikat	Persen	0.00	0.35
Program Penyelenggaraan Penataan Ruang	Jumlah regulasi tata ruang yang diterbitkan	Regulasi	1	2
Program Pengelolaan dan Pengembangan Sistem Air Limbah	Persentase akses sanitasi layak dan aman	Persen	79.43	100
Program Penunjang Urusan Pemerintahan Daerah	Nilai SAKIP OPD	Poin	CC	B
PERUMAHAN DAN KAWASAN PERMUKIMAN				
Program Pengembangan Perumahan	Persentase rumah korban bencana yang ditangani	Persen	100	3.50
	Pengelolaan/pemeliharaan perumahan (rumah susun umum, rumah khusus dan perumahan komersil)	Unit	1	3
Program Kawasan Permukiman	Penurunan luasan kawasan kumuh	Ha	815.37	10
ProgramPerumahan dan Kawasan Permukiman Kumuh	Persentase RTLH yang ditangani	Persen	24.37	32,57
Program Peningkatan Prasarana, Sarana dan Utilitas Umum (Psu)	Persentase perumahan (lingkungan/dusun) yang terfasilitasi PSU	Persen	N/A	5.48
Program Peningkatan Pelayanan Sertifikasi, Kualifikasi, Klasifikasi, dan Registrasi Bidang Perumahan dan Kawasan Permukiman	Persentase pengembang perumahan yang sudah terfasilitasi	Persen	N/A	10
Program Penunjang Urusan Pemerintahan Daerah	Nilai SAKIP OPD	Poin	CC	B
KETENTRAMAN DAN KETERTIBAN UMUM SERTA PERLINDUNGAN MASYARAKAT				
Program Peningkatan Ketenteraman dan Ketertiban Umum	Persentase Perda yang ditegakkan	Persen	33.33	72
Program Penunjang Urusan Pemerintahan Daerah	Nilai SAKIP OPD	Poin	CC	B

Bidang Urusan Pemerintahan dan Program Prioritas Pembangunan	Indikator Kinerja Program (Outcome)	Satuan	Kondisi Kinerja Awal RPJMD (2020)	Target 2024
Program Penanggulangan Bencana	Persentase desa tangguh bencana	Persen	16.55	22.30
Program Pencegahan, Penanggulangan, Penyelamatan Kebakaran Dan Penyelamatan Non Kebakaran	Kecepatan dan ketepatan penanganan kebakaran dan non kebakaran	Menit	15	15
Program Penunjang Urusan Pemerintahan Daerah	Nilai SAKIP OPD	Poin	CC	B
SOSIAL				
Program Pemberdayaan Sosial	Persentase PMKS yang dibina	Persen	37.65	73.81
Program Penanganan Warga Negara Migran Korban Tindak Kekerasan	Cakupan warga negara migran korban tindak kekerasan yang ditangani	Orang	768	200
Program Rehabilitasi Sosial	Persentase PMKS yang terpenuhi kebutuhan dasarnya	Persen	52, 61	73,69
Program Perlindungan Dan Jaminan Sosial	Jumlah fakir miskin dan anak terlantar yang tertangani	Orang	230	630
Program Penanganan Bencana	Persentase korban bencana alam dan sosial yang terlayani kebutuhan dasarnya	Persen	100	100
Program Pengelolaan Taman Makam Pahlawan	Jumlah TMP Daerah yang dikelola	TMP Daerah	1	1
Program Penunjang Urusan Pemerintahan Daerah	Nilai SAKIP OPD	Poin	CC	B
TIDAK TERKAIT PELAYANAN DASAR				
TENAGA KERJA				
Program Perencanaan Tenaga Kerja	Dokumen database ketenagakerjaan	Dokume n	N/A	1
Program Pelatihan Kerja dan Produktivitas Tenaga Kerja	Persentase tenaga kerja yang terlatih	Persen	87.36	91
Program Penempatan Tenaga Kerja	Persentase tenaga kerja terdaftar terserap	Persen	86.45	95
Program Hubungan Industrial	Persentase penyelesaian perselisihan hubungan industral	Persen	100	100
Program Penunjang Urusan Pemerintahan Daerah	Nilai SAKIP OPD	Poin	CC	B
PEMBERDAYAAN PEREMPUAN DAN PERLINDUNGAN ANAK				
Program Pengarusutamaan Gender dan Pemberdayaan Perempuan	Persentase P2TP2A (Pusat Pelayana Terpadu Pemberdayaan Perempuan dan Anak) yang aktif	Persen	53.85	76.92

Bidang Urusan Pemerintahan dan Program Prioritas Pembangunan	Indikator Kinerja Program (Outcome)	Satuan	Kondisi Kinerja Awal RPJMD (2020)	Target 2024
Program Perlindungan Perempuan	Persentase korban kekerasan perempuan yang terlayani	Persen	100	100
Program Peningkatan Kualitas Keluarga	Cakupan pelaku indutri rumahan yang dibina	Persen	32.41	77.55
Program Pengelolaan Sistem Data Gender dan Anak	Data gender dan anak	Dokume n	N/A	1
Program Pemenuhan Hak Anak (PHA)	Capaian Kabupaten Layak Anak	Predikat	Madya	KLA
Program Perlindungan Khusus Anak	Persentase anak korban kekerasan yang ditangani	Persen	100	100
PANGAN				
Program Pengelolaan Sumber Daya Ekonomi untuk Kedaulatan dan Kemandirian Pangan	Persentase infrastruktur ketersediaan pangan yang aktif	Persen	N/A	79
Program Peningkatan Diversifikasi Dan Ketahanan Pangan Masyarakat	Konsumsi energi	Kkal/Kap/ Hari	2.588.63	2.548,63
	Konsumsi protein	Gram/Kap/ Hari	79.60	75.6
Program Penanganan Kerawanan Pangan	Rasio desa rawan pangan yang ditangani	Persen	0.30	0.54
Program Pengawasan Keamanan Pangan	Persentase cakupan layanan pengawasan keamanan pangan	Persen	100	100.00
Program Penunjang Urusan Pemerintahan Daerah	Nilai SAKIP OPD	Poin	CC	B
PERTANAHAN				
Program Penyelesaian Ganti Kerugian dan Santunan Tanah untuk Pembangunan	Persentase penyelesaian ganti kerugian dan santunan tanah untuk pembangunan	Persen	N/A	100
Program Pengelolaan Tanah Kosong	Persentase permukiman baru yang terbangun	Persen	N/A	100
Program Penatagunaan Tanah	Dokumen penatagunaan tanah	Dok	N/A	1
LINGKUNGAN HIDUP				
Program Perencanaan Lingkungan Hidup	Jumlah dokumen perencanaan LH	Dok	N/A	-
Program Pengendalian Pencemaran dan/atau Kerusakan Lingkungan Hidup	Persentase perusahaan yang memiliki izin lingkungan	Persen	56.15	56.55
Program Pengelolaan Keanekaragaman Hayati (KEHATI)	Luasan taman kehati	Ha	N/A	6

Bidang Urusan Pemerintahan dan Program Prioritas Pembangunan	Indikator Kinerja Program (Outcome)	Satuan	Kondisi Kinerja Awal RPJMD (2020)	Target 2024
Program Pengendalian Bahan Berbahaya dan Beracun (B3) dan Limbah Bahan Berbahaya dan Beracun (Limbah B3)	Persentase tingkat ketaatan pengelolaan limbah B3	Persen	100	100
Program Pembinaan dan Pengawasan Terhadap Izin Lingkungan dan Izin Perlindungan dan Pengelolaan Lingkungan Hidup (PPLH)	Persentase usaha/kegiatan yang menyampaikan laporan	Persen	5	5
Program Peningkatan Pendidikan, Pelatihan dan Penyuluhan Lingkungan Hidup untuk Masyarakat	Jumlah tenaga fungsional yang dilatih	Orang	N/A	4
Program Penanganan Pengaduan Lingkungan Hidup	Persentase pengaduan kasus LH yg ditindaklanjuti sampai tuntas	Persen	100	100
Program Pengelolaan Persampahan	Persentase sampah yang ditangani	Persen	25.30	34.30
	Persentase pengurangan sampah	Persen	16	20
Program Penunjang Urusan Pemerintahan Daerah	Nilai SAKIP OPD	Poin	CC	B
ADMINISTRASI KEPENDUDUKAN DAN PENCATATAN SIPIL				
Program Pendaftaran Penduduk	Persentase kepemilikan KTP elektronik	Persen	97.13	99.01
	Persentase penerbitan KIA	Persen	9,92	49,92
	Persentase penerbitan surat pindah	Persen	N/A	100
Program Pencatatan Sipil	Persentase kepemilikan akta kelahiran	Persen	95.90	98
Program Pengelolaan Informasi Administrasi Kependudukan	Persentase OPD yang telah melaksanakan kerjasama	Persen	4	12
Program Pengelolaan Profil Kependudukan	Persentase OPD yang memanfaatkan data kependudukan	Persen	0	3
Program Penunjang Urusan Pemerintahan Daerah	Nilai SAKIP OPD	Poin	CC	B
PEMBERDAYAAN MASYARAKAT DAN DESA				
Program Penataan Desa	Persentase peningkatan status desa mandiri	Persen	7.87	17.32
Program Peningkatan Kerjasama Desa	Persentase desa yang melaksanakan kerja sama	Persen	73.94	85.21
Program Administrasi Pemerintahan Desa	Persentase desa yang tertib adminsitrasi	Persen	19.69	35.43

Bidang Urusan Pemerintahan dan Program Prioritas Pembangunan	Indikator Kinerja Program (Outcome)	Satuan	Kondisi Kinerja Awal RPJMD (2020)	Target 2024
Program Pemberdayaan Lembaga Kemasyarakatan, Lembaga Adat dan Masyarakat Hukum Adat	Persentase lembaga adat desa yang aktif	Persen	39.37	48.82
Program Penunjang Urusan Pemerintahan Daerah	Nilai SAKIP OPD	Poin	CC	B
PENGENDALIAN PENDUDUK DAN KELUARGA BERENCANA				
Program Pengendalian Penduduk	Total Fertility Rate (TFR)	Persen	2.80	2.65
Program Pembinaan Keluarga Berencana (KB)	Persentase PUS akseptor KB	Persen	58.50	62.50
Program Pemberdayaan dan Peningkatan Keluarga Sejahtera (KS)	Persentase kelompok ketahanan keluarga yang aktif	Persen	62.65	66.65
Program Penunjang Urusan Pemerintahan Daerah	Nilai SAKIP OPD	Poin	CC	B
PERHUBUNGAN				
Program Penyelenggaraan Lalu Lintas dan Angkutan Jalan (LLAJ)	Persentase sarpras keselamatan jalan	Persen	41.87	64.20
Program Pengelolaan Pelayaran	Persentase Penerbitan PAS Kecil Angkutan Laut		N/A	60
Program Penunjang Urusan Pemerintahan Daerah	Nilai SAKIP OPD	Poin	CC	B
KOMUNIKASI DAN INFORMATIKA				
Program Pengelolaan Informasi dan Komunikasi Publik	Persentase OPD yang menggunakan e-gov dalam penyelenggaraan kegiatan utama	Persen	72.73	89.08
Program Pengelolaan Aplikasi Informatika	OPD yang menjalankan pelayanan publik secara online	Persen	60	90
Program Penunjang Urusan Pemerintahan Daerah	Nilai SAKIP OPD	Poin	CC	B
KOPERASI, USAHA KECIL DAN MENENGAH				
Program Pelayanan Izin Usaha Simpan Pinjam	Jumlah Koperasi yang mendapatkan izin usaha simpan pinjam (unit)	Unit	245	20
Program Pengawasan dan Pemeriksaan Koperasi	Persentase koperasi yang patuh perundang-undangan	Persen	12	60
Program Penilaian Kesehatan KSP/USP Koperasi	Laporan tingkat kesehatan KSP/USP (dokumen)	Dok	1	1
Program Pendidikan dan Latihan Perkoperasian	Persentase koperasi yang dilatih	Persen	24,49	73,47
Program Pemberdayaan dan Perlindungan Koperasi	Pertumbuhan Omset Aset Koperasi	Persen	0.19	0.75

Bidang Urusan Pemerintahan dan Program Prioritas Pembangunan	Indikator Kinerja Program (Outcome)	Satuan	Kondisi Kinerja Awal RPJMD (2020)	Target 2024
Program Pemberdayaan Usaha Menengah, Usaha Kecil, dan Usaha Mikro (UMKM)	Pertumbuhan omset aset UMKM	Persen	0	33
Program Pengembangan UMKM	Jumlah Usaha Mikro menjadi usaha kecil	Unit	0	3
Program Penunjang Urusan Pemerintahan Daerah	Nilai SAKIP OPD	Poin	CC	B
PENANAMAN MODAL				
Program Pengembangan Iklim Penanaman Modal	Nilai investasi PMDN	Rupiah	583,136,792,100	587,349,000,000
	Nilai investasi PMA	Rupiah	1,288,573,501,709	1,292,704,000,000
Program Promosi Penanaman Modal	Jumlah Proyek Investasi Baru diatas Rp. 1M	Proyek	253	281
Program Pelayanan Penanaman Modal	Persentase permohonan perijinan yang dilayani	Persen	100	100
Program Pengendalian Pelaksanaan Penanaman Modal	Persentase Perusahaan Wajib Lapor LKPM yang melapor	Persen	35,95	36,69
Program Pengelolaan Data dan Sistem Informasi Penanaman Modal	Data base Sistem Informasi Perijinan Penanaman Modal	Database	1	1
Program Penunjang Urusan Pemerintahan Daerah	Nilai SAKIP OPD	Poin	CC	B
KEPEMUDAAN DAN OLAHRAGA				
Program Pengembangan Kapasitas Daya Saing Kepemudaan	Jumlah Pemuda berprestasi	Orang	6	5
Program Pengembangan Daya Saing Keolahragaan	Jumlah atlit berprestasi	Orang	39	54
Program Pengembangan Kapasitas Kepramukaan	Persentase anggota Pramuka yang dilatih	Persen	20	50
Program Penunjang Urusan Pemerintahan Daerah	Nilai SAKIP OPD	Poin	CC	B
STATISTIK				
Program Penyelenggaraan Statistik Sektoral	Jumlah Instansi yang melaksanakan Layanan Lombok Tengah Satu Data	Instansi	55	58
PERSANDIAN				
Program Penyelenggaraan Persandian untuk Pengamanan Informasi	Persentase informasi daerah yang diamankan	Persen	100	100
KEBUDAYAAN				
Program Pengembangan Kebudayaan	jumlah event/pertunjukan seni dan budaya yang dilaksanakan	Event	23	38
Program Pengembangan Kesenian Tradisional	Persentase sanggar seni dan budaya tradisional aktif	Persen	100	100

Bidang Urusan Pemerintahan dan Program Prioritas Pembangunan	Indikator Kinerja Program (Outcome)	Satuan	Kondisi Kinerja Awal RPJMD (2020)	Target 2024
Program Pelestarian dan Pengelolaan Cagar Budaya	Jumlah situs yang dilestarikan	Buah	10	10
PERPUSTAKAAN				
Program Pembinaan Perpustakaan	Peningkatan kunjungan perpustakaan	Persen	-76.06	15
Program Pelestarian Koleksi Nasional dan Naskah Kuno	Jumlah naskah kuno yang dilestarikan	Naskah Kuno	0	3
Program Penunjang Urusan Pemerintahan Daerah	Nilai SAKIP OPD	Poin	CC	B
KEARSIPAN				
Program Pengelolaan Arsip	Cakupan pengelolaan kearsipan	Persen	70	85
Program Perlindungan dan Penyelamatan Arsip	Pesentase arsip terselamatkan	Persen	60	80
Program Perizinan Penggunaan Arsip	Jumlah izin penggunaan arsip yang diterbitkan	Izin	0	3
PILIHAN				
KELAUTAN DAN PERIKANAN				
Program Pengelolaan Perikanan Tangkap	Produksi Perikanan Tangkap	Ton	3,039.30	3,793.79
Program Pengelolaan Perikanan Budidaya	Produksi Benih Ikan	Ekor	7,100,000	8,623,210
	Produksi Perikanan Budidaya	Ton	42,409.90	51,746.16
Program Pengawasan Sumber Daya Kelautan dan Perikanan	Persentase pelanggaran usaha perikanan tangkap dan budidaya yang ditangani	Persen	-	100
Program Pengolahan dan Pemasaran Hasil Perikanan	Produksi olahan	Ton	4,405.45	4,768.60
	kelautan dan perikanan			
	Produksi garam rakyat	Ton	3,438.15	3,577.75
Program Penunjang Urusan Pemerintahan Daerah	Nilai SAKIP OPD	Poin	CC	B
PARIWISATA				
Program Peningkatan Daya Tarik Destinasi Pariwisata	Persentase destinasi wisata yang dikembangkan	Persen	20	75
Program Pemasaran Pariwisata	Media promosi online yang aktif	Media	1	1
Program Pengembangan Sumber Daya Pariwisata dan Ekonomi Kreatif	Jumlah SDM pariwisata dan ekonomi kreatif yang ditingkatkan kapasitasnya	Orang	240	100
Program Penunjang Urusan Pemerintahan Daerah	Nilai SAKIP OPD	Poin	CC	B
PERTANIAN				

Bidang Urusan Pemerintahan dan Program Prioritas Pembangunan	Indikator Kinerja Program (Outcome)	Satuan	Kondisi Kinerja Awal RPJMD (2020)	Target 2024
Program Penyediaan dan Pengembangan Sarana Pertanian	Produksi komoditas pertanian unggulan:			
	- Padi (GKG)	Ton/Tahun	318,322	325,007
	- Tembakau	Ton/Tahun	20,224	21,891.11
	- Melon	Kw/Tahun	15,32	13,552
	- Sapi	Ekor/Tahun	179,189	198,852
Program Penyediaan dan Pengembangan Prasarana Pertanian	Indeks ketersediaan prasarana pertanian	Poin	50	50
Program Pengendalian Kesehatan Hewan dan Kesehatan Masyarakat Veteriner	Kenaikan prosentase penerapan biosecurity budidaya ternak	Persen	30	35
Program Pengendalian dan Penanggulangan Bencana Pertanian	Persentase penurunan tingkat serangan penyakit hewan/tanaman	Persen	30	25
Program Perizinan Usaha Pertanian	Jumlah rekomendasi izin usaha pertanian dan peternakan	Rekomendasi	260	260
Program Penyuluhan Pertanian	Persentase desiminasi teknologi pertanian spesifik lokasi	Persen	5	5
Program Penunjang Urusan Pemerintahan Daerah	Nilai SAKIP OPD	Poin	CC	B
PERDAGANGAN				
Program Perizinan dan Pendaftaran Perusahaan	Persentase pelaku usaha yang memperoleh izin sesuai dengan ketentuan	Persen	N/A	80
Program Peningkatan Sarana Distribusi Perdagangan	nilai omset perdagangan	Juta Rupiah	114,502.22	116,502.22
Program Stabilisasi Harga Barang Kebutuhan Pokok dan Barang Penting	Operasi Pasar	Kali	N/A	2
Program Pengembangan Ekspor	Nilai transaksi pameran	Rp	0	600,000,000
Program Standardisasi dan Perlindungan Konsumen	Pasar tertib ukur	Pasar	0	10
Program Penunjang Urusan Pemerintahan Daerah	Nilai SAKIP OPD	Poin	CC	B
PERINDUSTRIAN				
Program Perencanaan dan Pembangunan Industri	Kesesuaian pembangunan industri terhadap Rencana Induk Pembangunan Industri Kabupaten	Persen	100	100
TRANSMIGRASI				

Bidang Urusan Pemerintahan dan Program Prioritas Pembangunan	Indikator Kinerja Program (Outcome)	Satuan	Kondisi Kinerja Awal RPJMD (2020)	Target 2024
Program Pembangunan Kawasan Transmigrasi	Persentase transmigran yang difasilitasi	Persen	100	100
UNSUR PENDUKUNG URUSAN PEMERINTAHAN				
SEKRETARIAT DAERAH				
Program Pemerintahan dan Kesejahteraan Rakyat	Persentase kebijakan bidang pemerintahan dan kesejahteraan rakyat yang dilaksanakan	Persen	100	100
	Persentase kebijakan bidang hukum yang dilaksanakan	Persen	100	100
Program Perekonomian dan Pembangunan	Persentase kebijakan pada bidang perekonomian yang dilaksanakan	Persen	100	100
	Persentase kebijakan pada bidang pembangunan yang dilaksanakan	Persen	100	100
	Rasio nilai belanja yang dilakukan melalui pengadaan	Persen	50	70
Program Administrasi Umum	Persentase kebijakan Administrasi umum dan Tata Usaha Pimpinan serta kerumahtangggan Kepala Daerah yang dilaksanakan	Persen	100	100
	Persentase kebijakan kelembagaan dan penataan organisasi serta pelaksanaan reformasi birokrasi yang dilaksanakan	Persen	100	100
	Persentase kebijakan pelaksanaan acara pemerintah daerah yang dilaksanakan.	Persen	100	100
	Nilai SAKIP OPD	Poin	CC	B
SEKRETARIAT DPRD				
Program Administrasi Umum Sekretariat DPRD Kabupaten/Kota	Dokumen Laporan Keuangan dan Perencanaan	Dok	39	43
	Nilai SAKIP OPD	Poin	CC	B
Program Dukungan Pelaksanaan Tugas Dan Fungsi DPRD	Rasio Perda yang ditetapkan terhadap ranperda yang dibahas	Persen	60	70
	Jumlah berita yang dipublikasikan	Berita	733	760
UNSUR PENUNJANG URUSAN PEMERINTAHAN				
PERENCANAAN				

Bidang Urusan Pemerintahan dan Program Prioritas Pembangunan	Indikator Kinerja Program (Outcome)	Satuan	Kondisi Kinerja Awal RPJMD (2020)	Target 2024
Program Perencanaan, Pengendalian dan Evaluasi Pembangunan Daerah	Persentase kesesuaian program pada RPJMD dengan RKPD	Persen	100	100
Program Koordinasi dan Sinkronisasi Perencanaan Pembangunan Daerah	Persentase Kesesuaian program dan kegiatan Renja OPD Bidang SP2M dengan RKPD	Persen	100	100
	Persentase Kesesuaian program dan kegiatan Renja OPD Bidang Ekonomi dengan RKPD	Persen	100	100
	Persentase Kesesuaian program dan kegiatan Renja OPD Bidang Infrastruktur dengan RKPD	Persen	100	100
Program Penunjang Urusan Pemerintahan Daerah	Nilai SAKIP OPD	Poin	CC	B
KEUANGAN				
Program Pengelolaan Keuangan Daerah	Ketepatan penyusunan penganggaran dan pelaporan APBD	Ketepatan	Tepat waktu	Tepat waktu
	Rata-rata kecepatan layanan perbendaharaan	Hari kerja	2	2
Program Pengelolaan Barang Milik Daerah	Validasi data aset	Persen	96	98
Program Penunjang Urusan Pemerintahan Daerah	Nilai SAKIP OPD	Poin	CC	B
Program Pengelolaan Pendapatan Daerah	Realisasi Penerimaan PAD	Rupiah	203,926,708,187.53	296,534,737,098
Program Penunjang Urusan Pemerintahan Daerah	Nilai SAKIP OPD	Poin	CC	B
KEPEGAWAIAN				
Program Kepegawaian Daerah	Rasio jabatan fungsional bersetifikat kompetensi	Persen	0.00	36
	Prosentase layanan administrasi kepegawaian pendidikan dan pelatihan tepat waktu	Persen	70	95
Program Penunjang Urusan Pemerintahan Daerah	Nilai SAKIP OPD	Poin	CC	B
PENDIDIKAN DAN PELATIHAN				
Program Pengembangan Sumber Daya Manusia	Persentase kesesuaian jabatan dan kompetensi	Persen	60	68
PENELITIAN DAN PENGEMBANGAN				
Program Penelitian dan Pengembangan Daerah	Persentase pemanfaatan hasil kelitbangan	Persen	100	100

Bidang Urusan Pemerintahan dan Program Prioritas Pembangunan	Indikator Kinerja Program (Outcome)	Satuan	Kondisi Kinerja Awal RPJMD (2020)	Target 2024
UNSUR PENGAWASAN URUSAN PEMERINTAHAN				
INSPEKTORAT DAERAH				
Program Penyelenggaraan Pengawasan	Persentase Penyelesaian tindak lanjut hasil pengawasan pada pemerintah daerah	Persen	95	95
Program Perumusan Kebijakan, Pendampingan dan Asistensi	Persentase OPD yang	Persen	72.73	90.91
	menyusun manajemen			
	risiko dengan kategori			
	maturitas terdefinisi,			
	terkelola dan terukur			
Program Penunjang Urusan Pemerintahan Daerah	Nilai SAKIP OPD	Poin	CC	B
UNSUR KEWILAYAHAN				
KECAMATAN				
Program Penyelenggaraan Pemerintahan dan Pelayanan Publik	Persentase penyelenggaraan pelayanan yang dilimpahkan	Persen	100	100
Program Pemberdayaan Masyarakat Desa Dan Kelurahan	Persentase usulan masyarakat yang disetujui	Persen	15	20
Program Koordinasi Ketenteraman dan Ketertiban Umum	Persentase pengendalian gangguan ketertiban masyarakat	Persen	100	100
Program Penyelenggaraan Urusan Pemerintahan Umum	Persentase urusan pemerintahan umum yang dikoordinasikan	Persen	100	100
Program Pembinaan Dan Pengawasan Pemerintahan Desa	Persentase desa yang menyampaikan laporan kinerja tepat waktu	Persen	85	95
Program Penunjang Urusan Pemerintahan Daerah	Nilai SAKIP OPD	Poin	CC	B
UNSUR PEMERINTAHAN UMUM				
KESATUAN BANGSA DAN POLITIK				
Program Penguatan Ideologi Pancasila dan Karakter Kebangsaan	Persentase pembinaan ideologi dan karakter kebangsaan pada wilayah rawan konflik	Persen	100	100
Program Peningkatan Peran Partai Politik dan Lembaga Pendidikan Melalui Pendidikan Politik dan Pengembangan Etika Serta Budaya Politik	Angka partisipasi pemilih dalam PEMILU	Persen	74	76

Bidang Urusan Pemerintahan dan Program Prioritas Pembangunan	Indikator Kinerja Program (Outcome)	Satuan	Kondisi Kinerja Awal RPJMD (2020)	Target 2024
	Persentase PARPOL yang melaksanakan fungsi kaderisasi	Persen	100	100
	Persentase elemen masyarakat yang mendapat pendidikan politik	Persen	10	55
Program Pemberdayaan dan Pengawasan Organisasi Kemasyarakatan	Persentase ormas yang aktif dalam manajemen administrasi	Persen	85	91
Program Pembinaan dan Pengembangan Ketahanan Ekonomi, Sosial, dan Budaya	Persentase desa yang mencanangkan "Desa Bebas Narkoba"	Persen	N/A	53.85
Program Peningkatan Kewaspadaan Nasional dan Peningkatan Kualitas dan Fasilitasi Penanganan Konflik Sosial	Persentase penyelesaian konflik sosial	Persen	100	100
Program Penunjang Urusan Pemerintahan Daerah	Nilai SAKIP OPD	Poin	CC	B

4.5 Pokok-Pokok Pikiran DPRD

Pokok-pokok pikiran DPRD dalam kerangka penyusunan RKPD Kabupaten Lombok Tengah Tahun 2024 berisi saran dan pendapat DPRD yang merupakan hasil reses/penjaringan aspirasi masyarakat sebagai bahan perumusan kegiatan, lokasi kegiatan dan kelompok sasaran yang selaras dengan pencapaian sasaran pembangunan yang telah ditetapkan dalam RPJMD Kabupaten Lombok Tengah Tahun 2021-2026.

Pokok-pokok Pikiran DPRD dimaksudkan sebagai upaya DPRD Kabupaten Lombok Tengah dalam mengarahkan dan mengawasi strategi pelaksanaan program pembangunan Kabupaten Lombok Tengah, dalam rangka mewujudkan tercapainya tujuan pembangunan di Kabupaten Lombok Tengah. Pokok Pokok Pikiran DPRD Kabupaten Lombok Tengah Tahun 2024 dimaksudkan:

a. Memberikan bahan, arahan sekaligus masukan kepada Pemerintah Kabupaten Lombok Tengah, dalam menyusun dokumen awal RKPD Tahun Anggaran 2024.
b. Memudahkan dan mengefektifkan penyusunan dokumen RKPD, KUA, PPAS, RKA Perangkat Daerah, dan RAPBD Tahun Anggaran 2024.
c. Mengarahkan dan memfokuskan upaya pencapaian pembangunan Kabupaten Lombok Tengah melalui perencanaan dan penganggaran APBD Tahun Anggaran 2024.
d. Mengarahkan penyusunan kebijakan dan program pembangunan sesuai dengan RPJPD dan RPJMD Lombok Tengah Tahun 2021-2026.

e. Mewujudkan aspirasi masyarakat Kabupaten Lombok Tengah dalam pelaksanaan pembangunan melalui fungsi representasi DPRD Kabupaten Lombok Tengah dan mendukung terwujudnya tingkat kesejahteraan masyarakat Kabupaten Lombok Tengah yang lebih baik.

5

RENCANA KERJA DAN PENDANAAN DAERAH

PERUBAHAN RKPD 2024

Rencana program memuat kegiatan yang akan dilaksanakan, kerangka waktu pelaksanaan dan perangkat daerah (PD) yang bertanggungjawab serta memiliki indikator yang jelas dan dapat diukur pada tingkat capaiannya. Program yang disusun harus dapat dilaksanakan dengan mempertimbangkan keterbatasan waktu, anggaran, kapasitas dan sumberdaya yang dimiliki daerah. Pagu indikatif setiap program pembangunan dihitung berdasarkan capaian indikator program Pembangunan.

Adapaun dalam menentukan indikatir kinerja dilakukan beberapa hal sebagai berikut:

1. Menentukan rencana penggunaan riil anggaran;
2. Menentukan keluaran/*output* setiap kegiatan;
3. Menghitung alokasi pagu anggaran pada setiap *output* kegiatan untuk setiap program;
4. Menghitung alokasi pagu anggaran pada setiap program setelah *output* kegiatan pada setiap program diverifikasi kebenarannya;
5. Menghitung alokasi pagu anggaran Perangkat Daerah berdasarkan program yang menjadi tanggungjawab masing-masing Perangkat Daerah.

Kebutuhan pendanaan per perangkat daerah Perangkat Daerah Tahun 2024 di sajikan secara rinci pada tabel 5.1.

5

RENCANA KERJA DAN PENDANAAN DAERAH

PERUBAHAN RKPD 2024

Rencana program memuat kegiatan yang akan dilaksanakan, kerangka waktu pelaksanaan dan perangkat daerah (PD) yang bertanggungjawab serta memiliki indikator yang jelas dan dapat diukur pada tingkat capaiannya. Program yang disusun harus dapat dilaksanakan dengan mempertimbangkan keterbatasan waktu, anggaran, kapasitas dan sumberdaya yang dimiliki daerah. Pagu indikatif setiap program pembangunan dihitung berdasarkan capaian indikator program Pembangunan.

Adapaun dalam menentukan indikatir kinerja dilakukan beberapa hal sebagai berikut:

1. Menentukan rencana penggunaan riil anggaran;
2. Menentukan keluaran/*output* setiap kegiatan;
3. Menghitung alokasi pagu anggaran pada setiap *output* kegiatan untuk setiap program;
4. Menghitung alokasi pagu anggaran pada setiap program setelah *output* kegiatan pada setiap program diverifikasi kebenarannya;
5. Menghitung alokasi pagu anggaran Perangkat Daerah berdasarkan program yang menjadi tanggungjawab masing-masing Perangkat Daerah.

Kebutuhan pendanaan per perangkat daerah Perangkat Daerah Tahun 2024 di sajikan secara rinci pada tabel 5.1.

Tabel 5.1 Perubahan Rencana Kerja Pemerintah Daerah (RKPD) Kabupaten Lombok Tengah Tahun 2024

NO	KODE	URUSAN / BIDANG URUSAN / PROGRAM / KEGIATAN / SUB KEGIATAN	INDIKATOR PROGRAM / KEGIATAN / SUB KEGIATAN	TARGET AKHIR PERIODE RENSTRA OPD	REALISASI CAPAIAN RENJA OPD TAHUN 2022	PRAKIRAAN CAPAIAN TARGET RENJA OPD TAHUN 2023	CAPAIAN KINERJA DAN KERANGKA PENDANAAN										KLP SASARAN	PRAKIRAAN MAJU RENCANA TAHUN 2025		PERANGKAT DAERAH PENANGGUNG JAWAB
							TARGET 2024		PAGU INDIKATIF (Rp)			Bertambah/ Berkurang (10-12)	LOKASI	SUMBER DANA	PRIORITAS			TARGET	PAGU INDIKATIF (Rp)	
							SEBELUM	SESUDAH	RKPD 2024	APBD 2024	RKPD PERUBAHAN 2024				NASIONAL	DAERAH				
1	2	3	4	5	6	7	8	9	10	11	12	13	14	15	16	17	18	19	20	21
		DINAS PENDIDIKAN DAN KEBUDAYAAN							**775.906.012.792,00**	**910.490.956.118,00**	**910.490.956.118,00**	**134.584.943.326,00**							**836.404.809.229,00**	
	1	**URUSAN PEMERINTAHAN WAJIB YANG BERKAITAN DENGAN PELAYANAN DASAR**							**770.456.012.792,00**	**902.053.316.118,00**	**902.053.316.118,00**	**131.597.303.326,00**							**833.404.809.229,00**	
	1.01	**URUSAN PEMERINTAHAN BIDANG PENDIDIKAN**							**770.456.012.792,00**	**902.053.316.118,00**	**902.053.316.118,00**	**131.597.303.326,00**							**833.404.809.229,00**	
1.	**1.01.01**	**PROGRAM PENUNJANG URUSAN PEMERINTAHAN DAERAH KABUPATEN/KOTA**	**Nilai SAKIP OPD**				**B Predikat**	**B Predikat**	**571.419.924.790,00**	**598.322.610.647,00**	**598.322.610.647,00**	**34.624.324.439,00**							**606.044.249.229,00**	
	1.01.01.2.01	Perencanaan, Penganggaran, dan Evaluasi Kinerja Perangkat Daerah	*Jumlah dokumen RENSTRA, RENJA, RKA, DPA Nilai Sakip OPD*				4 dokumen B Poin	4 dokumen B Poin	346.272.853,00	203.228.483,00	203.228.483,00	-143.044.370,00			-	1. Meningkatkan Mutu layanan pendidikan	Dinas Pendidikan		380.000.000,00	DINAS PENDIDIKAN DAN KEBUDAYAAN
	1.01.01.2.01.0001	Penyusunan Dokumen Perencanaan Perangkat Daerah																		
			Jumlah Dokumen Perencanaan Perangkat Daerah				4 Dokumen	3 Dokumen	202.398.437,00	63.853.885,00	63.853.885,00	-138.544.552,00	Kab. Lombok Tengah, Semua Kecamatan, Semua Kel/Desa	DANA TRANSFER UMUM-DANA ALOKASI UMUM	-	1. Meningkatkan Mutu layanan pendidikan			200.000.000,00	DINAS PENDIDIKAN DAN KEBUDAYAAN
	1.01.01.2.01.0002	Koordinasi dan Penyusunan Dokumen RKA-SKPD																		
			Jumlah Dokumen RKA-SKPD dan Laporan Hasil Koordinasi Penyusunan Dokumen RKA-SKPD				1 Dokumen	1 Dokumen	20.092.000,00	15.592.000,00	15.592.000,00	-4.500.000,00	Kab. Lombok Tengah, Semua Kecamatan, Semua Kel/Desa	DANA TRANSFER UMUM-DANA ALOKASI UMUM	-	1. Meningkatkan Mutu layanan pendidikan			30.000.000,00	DINAS PENDIDIKAN DAN KEBUDAYAAN
	1.01.01.2.01.0006	Koordinasi dan Penyusunan Laporan Capaian Kinerja dan Ikhtisar Realisasi Kinerja SKPD																		
			Jumlah Laporan Capaian Kinerja dan Ikhtisar Realisasi Kinerja SKPD dan Laporan Hasil Koordinasi Penyusunan Laporan Capaian Kinerja dan Ikhtisar Realisasi Kinerja SKPD				4 Laporan	2 Laporan	113.702.416,00	113.702.598,00	113.702.598,00	182,00	Kab. Lombok Tengah, Semua Kecamatan, Semua Kel/Desa	DANA TRANSFER UMUM-DANA ALOKASI UMUM	-	1. Meningkatkan Mutu layanan pendidikan			100.000.000,00	DINAS PENDIDIKAN DAN KEBUDAYAAN
	1.01.01.2.01.0007	Evaluasi Kinerja Perangkat Daerah																		
			Jumlah Laporan Evaluasi Kinerja Perangkat Daerah				1 Laporan	1 Laporan	10.080.000,00	10.080.000,00	10.080.000,00	0,00	Kab. Lombok Tengah, Semua Kecamatan, Semua Kel/Desa	DANA TRANSFER UMUM-DANA ALOKASI UMUM	-	1. Meningkatkan Mutu layanan pendidikan			50.000.000,00	DINAS PENDIDIKAN DAN KEBUDAYAAN
	1.01.01.2.02	Administrasi Keuangan Perangkat	*Jumlah dokumen laporan pelaksanaan penatausahaan*				3 dok	3 dok	569.184.812.899,00	596.201.901.298,00	596.201.901.298,00	27.017.088.399,00			-	1. Meningkatkan Mutu layanan	Dinas Pendidikan		603.955.249.229,00	DINAS PENDIDIKAN

NO	KODE	URUSAN / BIDANG URUSAN / PROGRAM / KEGIATAN / SUB KEGIATAN	INDIKATOR PROGRAM / KEGIATAN / SUB KEGIATAN	TARGET AKHIR PERIODE RENSTRA OPD	REALISASI CAPAIAN RENJA OPD TAHUN 2022	PRAKIRAAN CAPAIAN TARGET RENJA OPD TAHUN 2023	CAPAIAN KINERJA DAN KERANGKA PENDANAAN										KLP SASARAN	PRAKIRAAN MAJU RENCANA TAHUN 2025		PERANGKAT DAERAH PENANGGUNG JAWAB
							TARGET 2024		PAGU INDIKATIF (Rp)			Bertambah/ Berkurang (10-12)	LOKASI	SUMBER DANA	PRIORITAS			TARGET	PAGU INDIKATIF (Rp)	
							SEBELUM	SESUDAH	RKPD 2024	APBD 2024	RKPD PERUBAHAN 2024				NASIONAL	DAERAH				
1	2	3	4	5	6	7	8	9	10	11	12	13	14	15	16	17	18	19	20	21
		Daerah	*keuangan SKPD Nilai Sakip OPD*				B Poin	B Poin								pendidikan				DAN KEBUDAYAAN
	1.01.01.2.02.0001	Penyediaan Gaji dan Tunjangan ASN																		
			Jumlah Orang yang Menerima Gaji dan Tunjangan ASN				4750 Orang /bulan	4750 Orang /bulan	568.908.646.556,00	595.921.495.805,00	595.921.495.805,00	27.012.849.249,00	Kab. Lombok Tengah, Semua Kecamatan, Semua Kel/Desa	DANA TRANSFER UMUM-DANA ALOKASI UMUM DANA TRANSFER KHUSUS-DANA ALOKASI KHUSUS NON FISIK	-	1. Meningkatkan Mutu layanan pendidikan			603.500.249.229,00	DINAS PENDIDIKAN DAN KEBUDAYAAN
	1.01.01.2.02.0002	Penyediaan Administrasi Pelaksanaan Tugas ASN																		
			Jumlah Dokumen Hasil Penyediaan Administrasi Pelaksanaan Tugas ASN				12 Dokumen	12 Dokumen	82.849.321,00	86.799.321,00	86.799.321,00	3.950.000,00	Kab. Lombok Tengah, Semua Kecamatan, Semua Kel/Desa	DANA TRANSFER UMUM-DANA ALOKASI UMUM	-	1. Meningkatkan Mutu layanan pendidikan			100.000.000,00	DINAS PENDIDIKAN DAN KEBUDAYAAN
	1.01.01.2.02.0003	Pelaksanaan Penatausahaan dan Pengujian/Verifikasi Keuangan SKPD																		
			Jumlah Dokumen Penatausahaan dan Pengujian/Verifikasi Keuangan SKPD				10 Dokumen	2 Dokumen	154.189.652,00	154.189.652,00	154.189.652,00	0,00	Kab. Lombok Tengah, Semua Kecamatan, Semua Kel/Desa	DANA TRANSFER UMUM-DANA ALOKASI UMUM	-	1. Meningkatkan Mutu layanan pendidikan			300.000.000,00	DINAS PENDIDIKAN DAN KEBUDAYAAN
	1.01.01.2.02.0006	Pengelolaan dan Penyiapan Bahan Tanggapan Pemeriksaan																		
			Jumlah Dokumen Bahan Tanggapan Pemeriksaan dan Tindak Lanjut Pemeriksaan				1 Dokumen	1 Dokumen	18.260.000,00	18.549.150,00	18.549.150,00	289.150,00	Kab. Lombok Tengah, Semua Kecamatan, Semua Kel/Desa	DANA TRANSFER UMUM-DANA ALOKASI UMUM	-	1. Meningkatkan Mutu layanan pendidikan			30.000.000,00	DINAS PENDIDIKAN DAN KEBUDAYAAN
	1.01.01.2.02.0007	Koordinasi dan Penyusunan Laporan Keuangan Bulanan/Triwulanan/ Semesteran SKPD																		
			Jumlah Laporan Keuangan Bulanan/ Triwulanan/ Semesteran SKPD dan Laporan Koordinasi Penyusunan Laporan Keuangan Bulanan/Triwulanan/Semesteran SKPD				3 Laporan	1 Laporan	20.867.370,00	20.867.370,00	20.867.370,00	0,00	Kab. Lombok Tengah, Semua Kecamatan, Semua Kel/Desa	DANA TRANSFER UMUM-DANA ALOKASI UMUM	-	1. Meningkatkan Mutu layanan pendidikan			25.000.000,00	DINAS PENDIDIKAN DAN KEBUDAYAAN
	1.01.01.2.03	Administrasi Barang Milik Daerah pada Perangkat Daerah	*Jumlah dokumen inventaris aset OPD*				1 dokumen	1 dokumen	20.340.137,00	21.040.137,00	21.040.137,00	700.000,00			-	1. Meningkatkan Mutu layanan pendidikan	Dinas Pendidikan		50.000.000,00	DINAS PENDIDIKAN DAN KEBUDAYAAN
	1.01.01.2.03.0006	Penatausahaan Barang Milik Daerah pada SKPD																		
			Jumlah Laporan Penatausahaan Barang Milik Daerah pada SKPD				1 Laporan	1 Laporan	20.340.137,00	21.040.137,00	21.040.137,00	700.000,00	Kab. Lombok Tengah, Semua Kecamatan, Semua Kel/Desa	DANA TRANSFER UMUM-DANA ALOKASI UMUM	-	1. Meningkatkan Mutu layanan pendidikan			50.000.000,00	DINAS PENDIDIKAN DAN KEBUDAYAAN

NO	KODE	URUSAN / BIDANG URUSAN / PROGRAM / KEGIATAN / SUB KEGIATAN	INDIKATOR PROGRAM / KEGIATAN / SUB KEGIATAN	TARGET AKHIR PERIODE RENSTRA OPD	REALISASI CAPAIAN RENJA OPD TAHUN 2022	PRAKIRAAN CAPAIAN TARGET RENJA OPD TAHUN 2023	CAPAIAN KINERJA DAN KERANGKA PENDANAAN										KELOMPOK SASARAN	PRAKIRAAN MAJU RENCANA TAHUN 2025		PERANGKAT DAERAH PENANGGUNG JAWAB
							TARGET 2024		PAGU INDIKATIF (Rp)			Bertambah/Berkurang (10-12)	LOKASI	SUMBER DANA	PRIORITAS			TARGET	PAGU INDIKATIF (Rp)	
							SEBELUM	SESUDAH	RKPD 2024	APBD 2024	RKPD PERUBAHAN 2024				NASIONAL	DAERAH				
1	2	3	4	5	6	7	8	9	10	11	12	13	14	15	16	17	18	19	20	21
	1.01.01.2.05	Administrasi Kepegawaian Perangkat Daerah	*Jumlah dokumen peraturan perundang-undangan PERDA atau PERBUP tentang pendidikan Nilai Sakip OPD*				0 dokumen B Poin	0 dokumen B Poin	64.315.300,00	35.126.000,00	35.126.000,00	-29.189.300,00			-	1. Meningkatkan Mutu layanan pendidikan	Dinas Pendidikan		80.000.000,00	DINAS PENDIDIKAN DAN KEBUDAYAAN
	1.01.01.2.05.0002	Pengadaan Pakaian Dinas beserta Atribut Kelengkapannya																		
			Jumlah Paket Pakaian Dinas beserta Atribut Kelengkapan				2 Paket	2 Paket	29.189.300,00	0,00	0,00	-29.189.300,00	Kab. Lombok Tengah, Semua Kecamatan, Semua Kel/Desa	DANA TRANSFER UMUM-DANA ALOKASI UMUM	-	1. Meningkatkan Mutu layanan pendidikan			0,00	DINAS PENDIDIKAN DAN KEBUDAYAAN
	1.01.01.2.05.0003	Pendataan dan Pengolahan Administrasi Kepegawaian																		
			Jumlah Dokumen Pendataan dan Pengolahan Administrasi Kepegawaian				1 Dokumen	1 Dokumen	25.025.000,00	25.025.000,00	25.025.000,00	0,00	Kab. Lombok Tengah, Semua Kecamatan, Semua Kel/Desa	DANA TRANSFER UMUM-DANA ALOKASI UMUM	-	1. Meningkatkan Mutu layanan pendidikan			50.000.000,00	DINAS PENDIDIKAN DAN KEBUDAYAAN
	1.01.01.2.05.0010	Sosialisasi Peraturan Perundang-Undangan																		
			Jumlah Orang yang Mengikuti Sosialisasi Peraturan Perundang-Undangan				100 Orang	200 Orang	10.101.000,00	10.101.000,00	10.101.000,00	0,00	Kab. Lombok Tengah, Semua Kecamatan, Semua Kel/Desa	DANA TRANSFER UMUM-DANA ALOKASI UMUM	-	1. Meningkatkan Mutu layanan pendidikan			30.000.000,00	DINAS PENDIDIKAN DAN KEBUDAYAAN
	1.01.01.2.06	Administrasi Umum Perangkat Daerah	*Laporan kinerja pelayanan administrasi umum OPD terlaksana Nilai Sakip OPD*				4 laporan B Poin	4 laporan B Poin	236.565.417,00	195.183.867,00	195.183.867,00	-41.381.550,00			-	1. Meningkatkan Mutu layanan pendidikan	Dinas Pendidikan		270.000.000,00	DINAS PENDIDIKAN DAN KEBUDAYAAN
	1.01.01.2.06.0002	Penyediaan Peralatan dan Perlengkapan Kantor																		
			Jumlah Paket Peralatan dan Perlengkapan Kantor yang Disediakan				6 Paket	2 Paket	100.367.230,00	37.921.680,00	37.921.680,00	-62.445.550,00	Kab. Lombok Tengah, Semua Kecamatan, Semua Kel/Desa	DANA TRANSFER UMUM-DANA ALOKASI UMUM	-	1. Meningkatkan Mutu layanan pendidikan			40.000.000,00	DINAS PENDIDIKAN DAN KEBUDAYAAN
	1.01.01.2.06.0003	Penyediaan Peralatan Rumah Tangga																		
			Jumlah Paket Peralatan Rumah Tangga yang Disediakan				20 Paket	18 Paket	27.781.502,00	18.581.502,00	18.581.502,00	-9.200.000,00	Kab. Lombok Tengah, Semua Kecamatan, Semua Kel/Desa	DANA TRANSFER UMUM-DANA ALOKASI UMUM	-	1. Meningkatkan Mutu layanan pendidikan			30.000.000,00	DINAS PENDIDIKAN DAN KEBUDAYAAN
	1.01.01.2.06.0004	Penyediaan Bahan Logistik Kantor																		
			Jumlah Paket Bahan Logistik Kantor yang Disediakan				100 Paket	8 Paket	61.628.685,00	51.628.685,00	51.628.685,00	-10.000.000,00	Kab. Lombok Tengah, Semua Kecamatan, Semua Kel/Desa	DANA TRANSFER UMUM-DANA ALOKASI UMUM	-	1. Meningkatkan Mutu layanan pendidikan			100.000.000,00	DINAS PENDIDIKAN DAN KEBUDAYAAN
	1.01.01.2.06.0009	Penyelenggaraan Rapat Koordinasi dan Konsultasi SKPD																		
			Jumlah Laporan Penyelenggaraan Rapat Koordinasi dan Konsultasi SKPD				12 Laporan	10 Laporan	46.788.000,00	87.052.000,00	87.052.000,00	40.264.000,00	Kab. Lombok Tengah, Semua Kecamatan, Semua Kel/Desa	DANA TRANSFER UMUM-DANA ALOKASI	-	1. Meningkatkan Mutu layanan pendidikan			100.000.000,00	DINAS PENDIDIKAN DAN KEBUDAYAAN

NO	KODE	URUSAN / BIDANG URUSAN / PROGRAM / KEGIATAN / SUB KEGIATAN	INDIKATOR PROGRAM / KEGIATAN / SUB KEGIATAN	TARGET AKHIR PERIODE RENSTRA OPD	REALISASI CAPAIAN RENJA OPD TAHUN 2022	PRAKIRAAN CAPAIAN TARGET RENJA OPD TAHUN 2023	CAPAIAN KINERJA DAN KERANGKA PENDANAAN										KELOMPOK SASARAN	PRAKIRAAN MAJU RENCANA TAHUN 2025		PERANGKAT DAERAH PENANGGUNG JAWAB
							TARGET 2024		PAGU INDIKATIF (Rp)			Bertambah/Berkurang (10-12)	LOKASI	SUMBER DANA	PRIORITAS			TARGET	PAGU INDIKATIF (Rp)	
							SEBELUM	SESUDAH	RKPD 2024	APBD 2024	RKPD PERUBAHAN 2024				NASIONAL	DAERAH				
1	2	3	4	5	6	7	8	9	10	11	12	13	14	15	16	17	18	19	20	21
														UMUM						
	1.01.01.2.07	Pengadaan Barang Milik Daerah Penunjang Urusan Pemerintah Daerah	*Jumlah pengadaan sarana prasarana dan peralatan kantor atau gedung lainnya*				1 laporan	1 laporan	211.370.884,00	199.686.684,00	199.686.684,00	-11.684.200,00			-	1. Meningkatkan Mutu layanan pendidikan	Dinas Pendidikan		70.000.000,00	DINAS PENDIDIKAN DAN KEBUDAYAAN
	1.01.01.2.07.0005	Pengadaan Mebel																		
			Jumlah Paket Mebel yang Disediakan				1 Unit	1 Unit	20.000.000,00	0,00	0,00	-20.000.000,00	Kab. Lombok Tengah, Semua Kecamatan, Semua Kel/Desa	DANA TRANSFER UMUM-DANA ALOKASI UMUM	-	1. Meningkatkan Mutu layanan pendidikan			0,00	DINAS PENDIDIKAN DAN KEBUDAYAAN
	1.01.01.2.07.0006	Pengadaan Peralatan dan Mesin Lainnya																		
			Jumlah Unit Peralatan dan Mesin Lainnya yang Disediakan				1 Unit	26 Unit	191.370.884,00	199.686.684,00	199.686.684,00	8.315.800,00	Kab. Lombok Tengah, Semua Kecamatan, Semua Kel/Desa	DANA TRANSFER UMUM-DANA ALOKASI UMUM	-	1. Meningkatkan Mutu layanan pendidikan			70.000.000,00	DINAS PENDIDIKAN DAN KEBUDAYAAN
	1.01.01.2.08	Penyediaan Jasa Penunjang Urusan Pemerintahan Daerah	*Jumlah laporan penyedia jasa listrik, air, dan internet, jasa penyediaan peralatan kantor* *Nilai Sakip OPD*				2 laporan B Poin	2 laporan B Poin	810.068.780,00	887.504.948,00	887.504.948,00	77.436.168,00			-	1. Meningkatkan Mutu layanan pendidikan	Dinas Pendidikan		750.000.000,00	DINAS PENDIDIKAN DAN KEBUDAYAAN
	1.01.01.2.08.0002	Penyediaan Jasa Komunikasi, Sumber Daya Air dan Listrik																		
			Jumlah Laporan Penyediaan Jasa Komunikasi, Sumber Daya Air dan Listrik yang Disediakan				3 Laporan	3 Laporan	251.843.980,00	330.041.400,00	330.041.400,00	78.197.420,00	Kab. Lombok Tengah, Semua Kecamatan, Semua Kel/Desa	DANA TRANSFER UMUM-DANA ALOKASI UMUM	-	1. Meningkatkan Mutu layanan pendidikan			250.000.000,00	DINAS PENDIDIKAN DAN KEBUDAYAAN
	1.01.01.2.08.0004	Penyediaan Jasa Pelayanan Umum Kantor																		
			Jumlah Laporan Penyediaan Jasa Pelayanan Umum Kantor yang Disediakan				12 Laporan	9 Laporan	558.224.800,00	557.463.548,00	557.463.548,00	-761.252,00	Kab. Lombok Tengah, Semua Kecamatan, Semua Kel/Desa	DANA TRANSFER UMUM-DANA ALOKASI UMUM	-	1. Meningkatkan Mutu layanan pendidikan			500.000.000,00	DINAS PENDIDIKAN DAN KEBUDAYAAN
	1.01.01.2.09	Pemeliharaan Barang Milik Daerah Penunjang Urusan Pemerintahan Daerah	*Jumlah laporan pemeliharaan sarana dan prasanana utilitas kantor* *Nilai Sakip OPD*				4 laporan B Poin	4 laporan B Poin	546.178.520,00	578.939.230,00	578.939.230,00	32.760.710,00			-	1. Meningkatkan Mutu layanan pendidikan	Dinas Pendidikan		489.000.000,00	DINAS PENDIDIKAN DAN KEBUDAYAAN
	1.01.01.2.09.0002	Penyediaan Jasa Pemeliharaan, Biaya Pemeliharaan, Pajak dan Perizinan Kendaraan Dinas Operasional atau Lapangan																		

NO	KODE	URUSAN / BIDANG URUSAN / PROGRAM / KEGIATAN / SUB KEGIATAN	INDIKATOR PROGRAM / KEGIATAN / SUB KEGIATAN	TARGET AKHIR PERIODE RENSTRA OPD	REALISASI CAPAIAN RENJA OPD TAHUN 2022	PRAKIRAAN CAPAIAN TARGET RENJA OPD TAHUN 2023	CAPAIAN KINERJA DAN KERANGKA PENDANAAN										KLP SASARAN	PRAKIRAAN MAJU RENCANA TAHUN 2025		PERANGKAT DAERAH PENANGGUNG JAWAB
							TARGET 2024		PAGU INDIKATIF (Rp)			Bertambah/ Berkurang (10-12)	LOKASI	SUMBER DANA	PRIORITAS			TARGET	PAGU INDIKATIF (Rp)	
							SEBELUM	SESUDAH	RKPD 2024	APBD 2024	RKPD PERUBAHAN 2024				NASIONAL	DAERAH				
1	2	3	4	5	6	7	8	9	10	11	12	13	14	15	16	17	18	19	20	21
			Jumlah Kendaraan Dinas Operasional atau Lapangan yang Dipelihara dan dibayarkan Pajak dan Perizinannya				113 Unit	59 Unit	416.178.520,00	507.706.520,00	507.706.520,00	91.528.000,00	Kab. Lombok Tengah, Semua Kecamatan, Semua Kel/Desa	DANA TRANSFER UMUM-DANA ALOKASI UMUM	-	1. Meningkatkan Mutu layanan pendidikan			270.000.000,00	DINAS PENDIDIKAN DAN KEBUDAYAAN
	1.01.01.2.09.0006	Pemeliharaan Peralatan dan Mesin Lainnya																		
			Jumlah Peralatan dan Mesin Lainnya yang Dipelihara				9 Unit	22 Unit	30.000.000,00	16.500.000,00	16.500.000,00	-13.500.000,00	Kab. Lombok Tengah, Semua Kecamatan, Semua Kel/Desa	DANA TRANSFER UMUM-DANA ALOKASI UMUM	-	1. Meningkatkan Mutu layanan pendidikan			20.000.000,00	DINAS PENDIDIKAN DAN KEBUDAYAAN
	1.01.01.2.09.0009	Pemeliharaan/Rehabilitasi Gedung Kantor dan Bangunan Lainnya																		
			Jumlah Gedung Kantor dan Bangunan Lainnya yang Dipelihara/Direhabilitasi				1 Unit	1 Unit	100.000.000,00	0,00	0,00	-100.000.000,00	Kab. Lombok Tengah, Semua Kecamatan, Semua Kel/Desa	DANA TRANSFER UMUM-DANA ALOKASI UMUM	-	1. Meningkatkan Mutu layanan pendidikan			0,00	DINAS PENDIDIKAN DAN KEBUDAYAAN
	1.01.01.2.09.0009	Pemeliharaan/Rehabilitasi Gedung Kantor dan Bangunan Lainnya																		
			Jumlah Gedung Kantor dan Bangunan Lainnya yang Dipelihara/Direhabilitasi				-	1 Unit	0,00	54.732.710,00	54.732.710,00	54.732.710,00	Kab. Lombok Tengah, Semua Kecamatan, Semua Kel/Desa	DANA TRANSFER UMUM-DANA ALOKASI UMUM	-	1. Meningkatkan Mutu layanan pendidikan			199.000.000,00	DINAS PENDIDIKAN DAN KEBUDAYAAN
2.	**1.01.02**	**PROGRAM PENGELOLAAN PENDIDIKAN**	**APK SMP/MTs APK SD SMP Terakreditasi A SD Terakreditasi A PAUD Terakreditasi APK PAUD Persentase siswa SD/MI melanjutkan ke SMP/MTs**				**103.44 103.78 19.20 21.60 40.60 71.80 98.98**	**103.44 103.78 19.20 21.60 40.60 71.80 98.98**	**198.571.088.002,00**	**302.361.205.522,00**	**302.361.205.522,00**	**28.129.471.998,00**							**226.700.560.000,00**	
	1.01.02.2.01	Pengelolaan Pendidikan Sekolah Dasar	*APK SD*				103.78 %	103.78 %	101.250.760.799,00	167.946.509.196,00	167.946.509.196,00	66.695.748.397,00			-	1. Meningkatkan Mutu layanan pendidikan	Siswa, Guru, Satuan Pendidikan SD		122.737.060.679,00	DINAS PENDIDIKAN DAN KEBUDAYAAN
	1.01.02.2.01.0003	Pembangunan Ruang Guru/Kepala Sekolah/TU																		
			Jumlah Ruang Guru/Kepala Sekolah/TU yang Telah Dibangun				4 Ruang	8 Ruang	420.000.000,00	2.222.313.600,00	2.222.313.600,00	1.802.313.600,00	Kab. Lombok Tengah, Semua Kecamatan, Semua Kel/Desa	DANA TRANSFER UMUM-DANA ALOKASI UMUM DANA TRANSFER KHUSUS-DANA ALOKASI KHUSUS FISIK	-	1. Meningkatkan Mutu layanan pendidikan			500.000.000,00	DINAS PENDIDIKAN DAN KEBUDAYAAN
	1.01.02.2.01.0004	Pembangunan Ruang Unit Kesehatan Sekolah																		
			Jumlah Ruang Unit Kesehatan Sekolah				4 Ruang	16 Ruang	400.000.000,00	2.240.000.000,00	2.240.000.000,00	1.840.000.000,00	Kab. Lombok Tengah,	DANA TRANSFER UMUM-DANA	-	1. Meningkatkan Mutu layanan			500.000.000,00	DINAS PENDIDIKAN

NO	KODE	URUSAN / BIDANG URUSAN / PROGRAM / KEGIATAN / SUB KEGIATAN	INDIKATOR PROGRAM / KEGIATAN / SUB KEGIATAN	TARGET AKHIR PERIODE RENSTRA OPD	REALISASI CAPAIAN RENJA OPD TAHUN 2022	PRAKIRAAN CAPAIAN TARGET RENJA OPD TAHUN 2023	CAPAIAN KINERJA DAN KERANGKA PENDANAAN										KLP SASARAN	PRAKIRAAN MAJU RENCANA TAHUN 2025		PERANGKAT DAERAH PENANGGUNG JAWAB
							TARGET 2024		PAGU INDIKATIF (Rp)			Bertambah/ Berkurang (10-12)	LOKASI	SUMBER DANA	PRIORITAS			TARGET	PAGU INDIKATIF (Rp)	
							SEBELUM	SESUDAH	RKPD 2024	APBD 2024	RKPD PERUBAHAN 2024				NASIONAL	DAERAH				
1	2	3	4	5	6	7	8	9	10	11	12	13	14	15	16	17	18	19	20	21
			yang Telah Dibangun										Semua Kecamatan, Semua Kel/Desa	ALOKASI UMUM DANA TRANSFER KHUSUS-DANA ALOKASI KHUSUS FISIK		pendidikan				DAN KEBUDAYAAN
	1.01.02.2.01.0005	Pembangunan Perpustakaan Sekolah																		
			Jumlah Perpustakaan Sekolah yang Telah Dibangun				20 Ruang	6 Ruang	402.000.000,00	2.741.321.490,00	2.741.321.490,00	2.339.321.490,00	Kab. Lombok Tengah, Semua Kecamatan, Semua Kel/Desa	DANA TRANSFER UMUM-DANA ALOKASI UMUM DANA TRANSFER KHUSUS-DANA ALOKASI KHUSUS FISIK	-	1. Meningkatkan Mutu layanan pendidikan			1.250.000.000,00	DINAS PENDIDIKAN DAN KEBUDAYAAN
	1.01.02.2.01.0006	Pembangunan Sarana, Prasarana dan Utilitas Sekolah																		
			Jumlah Sarana, Prasarana dan Utilitas Sekolah yang Telah Dibangun				66 Unit	10 Unit	350.000.000,00	750.000.000,00	750.000.000,00	400.000.000,00	Kab. Lombok Tengah, Semua Kecamatan, Semua Kel/Desa	DANA TRANSFER UMUM-DANA ALOKASI UMUM DANA TRANSFER KHUSUS-DANA ALOKASI KHUSUS FISIK	-	1. Meningkatkan Mutu layanan pendidikan			1.000.000.000,00	DINAS PENDIDIKAN DAN KEBUDAYAAN
	1.01.02.2.01.0007	Pembangunan Rumah Dinas Kepala Sekolah/Guru/Penjaga Sekolah																		
			Jumlah Rumah Dinas Kepala Sekolah, Guru, Penjaga Sekolah yang Telah Dibangun				4 Unit	4 Unit	120.000.000,00	0,00	0,00	-120.000.000,00	Kab. Lombok Tengah, Semua Kecamatan, Semua Kel/Desa	DANA TRANSFER UMUM-DANA ALOKASI UMUM	-	1. Meningkatkan Mutu layanan pendidikan			0,00	DINAS PENDIDIKAN DAN KEBUDAYAAN
	1.01.02.2.01.0009	Rehabilitasi Sedang/Berat Ruang Guru/Kepala Sekolah/TU																		
			Jumlah Ruang Guru/Kepala Sekolah/TU yang Telah Direhabilitasi Sedang/Berat				15 Ruang	9 Ruang	731.858.000,00	926.847.803,00	926.847.803,00	194.989.803,00	Kab. Lombok Tengah, Semua Kecamatan, Semua Kel/Desa	DANA TRANSFER UMUM-DANA ALOKASI UMUM DANA TRANSFER KHUSUS-DANA ALOKASI KHUSUS FISIK	-	1. Meningkatkan Mutu layanan pendidikan			1.000.000.000,00	DINAS PENDIDIKAN DAN KEBUDAYAAN
	1.01.02.2.01.0010	Rehabilitasi Sedang/Berat Ruang Unit Kesehatan Sekolah																		
			Jumlah Ruang Unit Kesehatan Sekolah yang Telah Direhabilitasi Sedang/Berat				16 Ruang	16 Ruang	220.000.000,00	0,00	0,00	-220.000.000,00	Kab. Lombok Tengah, Semua Kecamatan, Semua Kel/Desa	DANA TRANSFER UMUM-DANA ALOKASI UMUM DANA TRANSFER KHUSUS-DANA ALOKASI KHUSUS FISIK	-	1. Meningkatkan Mutu layanan pendidikan			0,00	DINAS PENDIDIKAN DAN KEBUDAYAAN
	1.01.02.2.01.0011	Rehabilitasi Sedang/Berat Perpustakaan Sekolah																		

NO	KODE	URUSAN / BIDANG URUSAN / PROGRAM / KEGIATAN / SUB KEGIATAN	INDIKATOR PROGRAM / KEGIATAN / SUB KEGIATAN	TARGET AKHIR PERIODE RENSTRA OPD	REALISASI CAPAIAN RENJA OPD TAHUN 2022	PRAKIRAAN CAPAIAN TARGET RENJA OPD TAHUN 2023	CAPAIAN KINERJA DAN KERANGKA PENDANAAN										KLP SASARAN	PRAKIRAAN MAJU RENCANA TAHUN 2025		PERANGKAT DAERAH PENANGGUNG JAWAB
							TARGET 2024		PAGU INDIKATIF (Rp)			Bertambah/ Berkurang (10-12)	LOKASI	SUMBER DANA	PRIORITAS			TARGET	PAGU INDIKATIF (Rp)	
							SEBELUM	SESUDAH	RKPD 2024	APBD 2024	RKPD PERUBAHAN 2024				NASIONAL	DAERAH				
1	2	3	4	5	6	7	8	9	10	11	12	13	14	15	16	17	18	19	20	21
			Jumlah Perpustakaan Sekolah yang Telah Direhabilitasi Sedang/Berat				40 Ruang	13 Ruang	220.000.000,00	1.618.656.000,00	1.618.656.000,00	1.398.656.000,00	Kab. Lombok Tengah, Semua Kecamatan, Semua Kel/Desa	DANA TRANSFER UMUM-DANA ALOKASI UMUM DANA TRANSFER KHUSUS-DANA ALOKASI KHUSUS FISIK	-	1. Meningkatkan Mutu layanan pendidikan			1.000.000.000,00	DINAS PENDIDIKAN DAN KEBUDAYAAN
	1.01.02.2.01.0014	Pengadaan Mebel Sekolah																		
			Jumlah Mebel sekolah yang Tersedia				250 Paket	250 Paket	199.550.000,00	0,00	0,00	-199.550.000,00	Kab. Lombok Tengah, Semua Kecamatan, Semua Kel/Desa	DANA TRANSFER UMUM-DANA ALOKASI UMUM DANA TRANSFER KHUSUS-DANA ALOKASI KHUSUS FISIK	-	1. Meningkatkan Mutu layanan pendidikan			0,00	DINAS PENDIDIKAN DAN KEBUDAYAAN
	1.01.02.2.01.0014	Pengadaan Mebel Sekolah																		
			Jumlah Mebel sekolah yang Tersedia				-	2226 0	0,00	1.687.945.857,00	1.687.945.857,00	1.687.945.857,00	Kab. Lombok Tengah, Semua Kecamatan, Semua Kel/Desa	DANA TRANSFER UMUM-DANA ALOKASI UMUM DANA TRANSFER KHUSUS-DANA ALOKASI KHUSUS FISIK	-	1. Meningkatkan Mutu layanan pendidikan			500.000.000,00	DINAS PENDIDIKAN DAN KEBUDAYAAN
	1.01.02.2.01.0016	Pengadaan Perlengkapan Sekolah																		
			Jumlah Perlengkapan Sekolah yang Tersedia				1 Paket	1 Paket	9.992.120,00	0,00	0,00	-9.992.120,00	Kab. Lombok Tengah, Semua Kecamatan, Semua Kel/Desa	DANA TRANSFER UMUM-DANA ALOKASI UMUM	-	1. Meningkatkan Mutu layanan pendidikan			0,00	DINAS PENDIDIKAN DAN KEBUDAYAAN
	1.01.02.2.01.0021	Penyediaan Biaya Personil Peserta Didik Sekolah Dasar																		
			Jumlah Peserta Didik Sekolah Menengah Atas yang Menerima Biaya Personil Peserta Didik				200 Peserta Didik	225 Peserta Didik	300.000.000,00	273.302.200,00	273.302.200,00	-26.697.800,00	Kab. Lombok Tengah, Semua Kecamatan, Semua Kel/Desa	DANA TRANSFER UMUM-DANA ALOKASI UMUM	-	1. Meningkatkan Mutu layanan pendidikan			300.000.000,00	DINAS PENDIDIKAN DAN KEBUDAYAAN
	1.01.02.2.01.0022	Pengadaan Alat Praktik dan Peraga Siswa																		
			Jumlah Alat Praktik dan Peraga Siswa yang Tersedia				110 Paket	55 Paket	1.000.000.000,00	14.376.674.500,00	14.376.674.500,00	13.376.674.500,00	Kab. Lombok Tengah, Semua Kecamatan, Semua Kel/Desa	DANA TRANSFER UMUM-DANA ALOKASI UMUM DANA TRANSFER KHUSUS-DANA ALOKASI KHUSUS FISIK	-	1. Meningkatkan Mutu layanan pendidikan			10.000.000.000,00	DINAS PENDIDIKAN DAN KEBUDAYAAN
	1.01.02.2.01.0025	Pembinaan Minat, Bakat dan Kreativitas Siswa																		
			Jumlah Siswa yang Mengikuti Ajang Kompetisi/Lomba Akademik dan Non Akademik				250 Peserta Didik	250 Peserta Didik	156.500.000,00	156.500.000,00	156.500.000,00	0,00	Kab. Lombok Tengah, Semua Kecamatan, Semua Kel/Desa	DANA TRANSFER UMUM-DANA ALOKASI UMUM	-	1. Meningkatkan Mutu layanan pendidikan			200.000.000,00	DINAS PENDIDIKAN DAN KEBUDAYAAN
	1.01.02.2.01.0026	Penyediaan Pendidik dan Tenaga Kependidikan bagi Satuan Pendidikan Sekolah Dasar																		

NO	KODE	URUSAN / BIDANG URUSAN / PROGRAM / KEGIATAN / SUB KEGIATAN	INDIKATOR PROGRAM / KEGIATAN / SUB KEGIATAN	TARGET AKHIR PERIODE RENSTRA OPD	REALISASI CAPAIAN RENJA OPD TAHUN 2022	PRAKIRAAN CAPAIAN TARGET RENJA OPD TAHUN 2023	CAPAIAN KINERJA DAN KERANGKA PENDANAAN										KLP SASARAN	PRAKIRAAN MAJU RENCANA TAHUN 2025		PERANGKAT DAERAH PENANGGUNG JAWAB
							TARGET 2024		PAGU INDIKATIF (Rp)			Bertambah/ Berkurang (10-12)	LOKASI	SUMBER DANA	PRIORITAS			TARGET	PAGU INDIKATIF (Rp)	
							SEBELUM	SESUDAH	RKPD 2024	APBD 2024	RKPD PERUBAHAN 2024				NASIONAL	DAERAH				
1	2	3	4	5	6	7	8	9	10	11	12	13	14	15	16	17	18	19	20	21
			Jumlah Pendidik dan Tenaga Kependidikan yang Tersedia pada Satuan Pendidikan Sekolah Dasar				1412 Orang	774 Orang	1.168.800.000,00	930.000.000,00	930.000.000,00	-238.800.000,00	Kab. Lombok Tengah, Semua Kecamatan, Semua Kel/Desa	DANA TRANSFER UMUM-DANA ALOKASI UMUM	-	1. Meningkatkan Mutu layanan pendidikan			1.200.000.000,00	DINAS PENDIDIKAN DAN KEBUDAYAAN
	1.01.02.2.01.0028	Pembinaan Kelembagaan dan Manajemen Sekolah																		
			Jumlah Sekolah Menengah Dasar yang Dilaksanakan Pembinaan Kelembagaan dan manajemen sekolah				616 Satuan Pendidikan	616 Satuan Pendidikan	200.000.000,00	235.171.684,00	235.171.684,00	35.171.684,00	Kab. Lombok Tengah, Semua Kecamatan, Semua Kel/Desa	DANA TRANSFER UMUM-DANA ALOKASI UMUM	-	1. Meningkatkan Mutu layanan pendidikan			300.000.000,00	DINAS PENDIDIKAN DAN KEBUDAYAAN
	1.01.02.2.01.0029	Pengelolaan Dana BOS Sekolah Dasar																		
			Jumlah Sekolah Dasar yang Mengelola Dana BOS				616 Satuan Pendidikan	616 Satuan Pendidikan	86.577.060.679,00	86.831.400.000,00	86.831.400.000,00	254.339.321,00	Kab. Lombok Tengah, Semua Kecamatan, Semua Kel/Desa	DANA TRANSFER KHUSUS-DANA ALOKASI KHUSUS NON FISIK	-	1. Meningkatkan Mutu layanan pendidikan			86.577.060.679,00	DINAS PENDIDIKAN DAN KEBUDAYAAN
	1.01.02.2.01.0030	Peningkatan Kapasitas Pengelolaan Dana BOS Sekolah Dasar																		
			Jumlah Tenaga Pengelola yang Meningkat Kapasitasnya dalam Pengelolaan Dana BOS Sekolah Dasar				12 Orang	38 Orang	5.000.000,00	113.656.890,00	113.656.890,00	108.656.890,00	Kab. Lombok Tengah, Semua Kecamatan, Semua Kel/Desa	DANA TRANSFER UMUM-DANA ALOKASI UMUM	-	1. Meningkatkan Mutu layanan pendidikan			10.000.000,00	DINAS PENDIDIKAN DAN KEBUDAYAAN
	1.01.02.2.01.0031	Pembangunan Laboratorium Sekolah Dasar																		
			Jumlah Ruang Laboratorium Sekolah Dasar yang Telah Dibangun				5 Ruang	22 Ruang	200.000.000,00	5.227.181.700,00	5.227.181.700,00	5.027.181.700,00	Kab. Lombok Tengah, Semua Kecamatan, Semua Kel/Desa	DANA TRANSFER UMUM-DANA ALOKASI UMUM DANA TRANSFER KHUSUS-DANA ALOKASI KHUSUS FISIK	-	1. Meningkatkan Mutu layanan pendidikan			200.000.000,00	DINAS PENDIDIKAN DAN KEBUDAYAAN
	1.01.02.2.01.0032	Rehabilitasi Sedang/Berat Laboratorium Sekolah Dasar																		
			Jumlah Laboratorium Sekolah Dasar yang Telah Direhabilitasi Sedang/Berat				-	1 0	0,00	150.000.000,00	150.000.000,00	150.000.000,00	Kab. Lombok Tengah, Semua Kecamatan, Semua Kel/Desa	DANA TRANSFER UMUM-DANA ALOKASI UMUM DANA TRANSFER KHUSUS-DANA ALOKASI KHUSUS FISIK	-	- -			1.000.000.000,00	DINAS PENDIDIKAN DAN KEBUDAYAAN
	1.01.02.2.01.0032	Rehabilitasi Sedang/Berat Laboratorium Sekolah Dasar																		

NO	KODE	URUSAN / BIDANG URUSAN / PROGRAM / KEGIATAN / SUB KEGIATAN	INDIKATOR PROGRAM / KEGIATAN / SUB KEGIATAN	TARGET AKHIR PERIODE RENSTRA OPD	REALISASI CAPAIAN RENJA OPD TAHUN 2022	PRAKIRAAN CAPAIAN TARGET RENJA OPD TAHUN 2023	CAPAIAN KINERJA DAN KERANGKA PENDANAAN										KLP SASARAN	PRAKIRAAN MAJU RENCANA TAHUN 2025		PERANGKAT DAERAH PENANGGUNG JAWAB
							TARGET 2024		PAGU INDIKATIF (Rp)			Bertambah/ Berkurang (10-12)	LOKASI	SUMBER DANA	PRIORITAS			TARGET SEBELUM	PAGU INDIKATIF (Rp) SESUDAH	
							SEBELUM	SESUDAH	RKPD 2024	APBD 2024	RKPD PERUBAHAN 2024				NASIONAL	DAERAH				
1	2	3	4	5	6	7	8	9	10	11	12	13	14	15	16	17	18	19	20	21
			Jumlah Laboratorium Sekolah Dasar yang Telah Direhabilitasi Sedang/Berat				5 Ruang	5 Ruang	110.000.000,00	0,00	0,00	-110.000.000,00	Kab. Lombok Tengah, Semua Kecamatan, Semua Kel/Desa	DANA TRANSFER UMUM-DANA ALOKASI UMUM DANA TRANSFER KHUSUS-DANA ALOKASI KHUSUS FISIK	-	1. Meningkatkan Mutu layanan pendidikan			0,00	DINAS PENDIDIKAN DAN KEBUDAYAAN
	1.01.02.2.01.0043	Pemberian layanan pendampingan bagi satuan pendidikan untuk pencegahan perundungan, kekerasan, dan intoleransi																		
			Jumlah kegiatan pendampingan bagi satuan pendidikan untuk pencegahan perundungan, kekerasan, dan intoleransi				1 Kegiatan	1 Kegiatan	50.000.000,00	0,00	0,00	-50.000.000,00	Kab. Lombok Tengah, Semua Kecamatan, Semua Kel/Desa	DANA TRANSFER UMUM-DANA ALOKASI UMUM DANA TRANSFER KHUSUS-DANA ALOKASI KHUSUS FISIK	-	1. Meningkatkan Mutu layanan pendidikan			0,00	DINAS PENDIDIKAN DAN KEBUDAYAAN
	1.01.02.2.01.0047	Pembangunan Ruang Kelas Baru																		
			Jumlah Ruang Kelas Baru yang Bertambah				10 Ruang	45 Ruang	5.000.000.000,00	10.521.076.800,00	10.521.076.800,00	5.521.076.800,00	Kab. Lombok Tengah, Semua Kecamatan, Semua Kel/Desa	DANA TRANSFER UMUM-DANA ALOKASI UMUM DANA TRANSFER KHUSUS-DANA ALOKASI KHUSUS FISIK	-	1. Meningkatkan Mutu layanan pendidikan			5.000.000.000,00	DINAS PENDIDIKAN DAN KEBUDAYAAN
	1.01.02.2.01.0048	Rehabilitasi Sedang/Berat Sarana, Prasarana dan Utilitas Sekolah																		
			Jumlah Sarana, Prasarana dan Utilitas Sekolah yang Telah Direhabilitasi Sedang/Berat				26 Unit	41 Unit	2.160.000.000,00	2.618.000.000,00	2.618.000.000,00	458.000.000,00	Kab. Lombok Tengah, Semua Kecamatan, Semua Kel/Desa	DANA TRANSFER UMUM-DANA ALOKASI UMUM DANA TRANSFER KHUSUS-DANA ALOKASI KHUSUS FISIK	-	1. Meningkatkan Mutu layanan pendidikan			2.000.000.000,00	DINAS PENDIDIKAN DAN KEBUDAYAAN
	1.01.02.2.01.0049	Bimbingan Teknis, Pelatihan, dan/atau Magang/PKL untuk Peningkatan Kapasitas Bidang Pendidikan																		
			Jumlah Peserta Bimbingan Teknis, Pelatihan, dan/atau Magang/PKL untuk Peningkatan Kapasitas Bidang Pendidikan yang dilaksanakan				30 Orang	30 Orang	30.000.000,00	0,00	0,00	-30.000.000,00	Kab. Lombok Tengah, Semua Kecamatan, Semua Kel/Desa	DANA TRANSFER UMUM-DANA ALOKASI UMUM	-	1. Meningkatkan Mutu layanan pendidikan			0,00	DINAS PENDIDIKAN DAN KEBUDAYAAN
	1.01.02.2.01.0050	Penyelenggaraan Proses Belajar Bagi Peserta Didik																		
			Jumlah Satuan Pendidikan yang Menyelenggarakan Proses Belajar				629 Satuan Pendidikan	629 Satuan Pendidikan	220.000.000,00	167.500.000,00	167.500.000,00	-52.500.000,00	Kab. Lombok Tengah, Semua Kecamatan, Semua Kel/Desa	DANA TRANSFER UMUM-DANA ALOKASI UMUM	-	1. Meningkatkan Mutu layanan pendidikan			200.000.000,00	DINAS PENDIDIKAN DAN KEBUDAYAAN
	1.01.02.2.01.0051	Rehabilitasi Sedang/Berat Ruang Kelas Sekolah																		
			Jumlah Ruang Kelas Sekolah yang Telah Direhabilitasi Sedang/Berat				75 Ruang	186 Ruang	1.000.000.000,00	34.158.960.672,00	34.158.960.672,00	33.158.960.672,00	Kab. Lombok Tengah, Semua Kecamatan, Semua Kel/Desa	DANA TRANSFER UMUM-DANA ALOKASI UMUM DANA TRANSFER KHUSUS-DANA ALOKASI KHUSUS	-	1. Meningkatkan Mutu layanan pendidikan			10.000.000.000,00	DINAS PENDIDIKAN DAN KEBUDAYAAN

NO	KODE	URUSAN / BIDANG URUSAN / PROGRAM / KEGIATAN / SUB KEGIATAN	INDIKATOR PROGRAM / KEGIATAN / SUB KEGIATAN	TARGET AKHIR PERIODE RENSTRA OPD	REALISASI CAPAIAN RENJA OPD TAHUN 2022	PRAKIRAAN CAPAIAN TARGET RENJA OPD TAHUN 2023	CAPAIAN KINERJA DAN KERANGKA PENDANAAN										KLP SASARAN	PRAKIRAAN MAJU RENCANA TAHUN 2025		PERANGKAT DAERAH PENANGGUNG JAWAB
							TARGET 2024		PAGU INDIKATIF (Rp)			Bertambah/ Berkurang (10-12)	LOKASI	SUMBER DANA	PRIORITAS			TARGET SEBELUM	PAGU INDIKATIF (Rp) SESUDAH	
							SEBELUM	SESUDAH	RKPD 2024	APBD 2024	RKPD PERUBAHAN 2024				NASIONAL	DAERAH				
1	2	3	4	5	6	7	8	9	10	11	12	13	14	15	16	17	18	19	20	21
														FISIK						
	1.01.02.2.02	Pengelolaan Pendidikan Sekolah Menengah Pertama	*APK SMP/MTs*				103.44 %	103.44 %	52.414.320.265,00	85.180.345.726,00	85.180.345.726,00	32.766.025.461,00			-	1. Meningkatkan Mutu layanan pendidikan	Siswa, Guru, Satuan Pendidikan SMP		59.061.499.321,00	DINAS PENDIDIKAN DAN KEBUDAYAAN
	1.01.02.2.02.0003	Pembangunan Ruang Guru/Kepala Sekolah/TU																		
			Jumlah Ruang Guru/Kepala Sekolah/TU yang Telah Dibangun				5 Ruang	5 Ruang	1.120.000.000,00	0,00	0,00	-1.120.000.000,00	Kab. Lombok Tengah, Semua Kecamatan, Semua Kel/Desa	DANA TRANSFER UMUM-DANA ALOKASI UMUM DANA TRANSFER KHUSUS-DANA ALOKASI KHUSUS FISIK	-	1. Meningkatkan Mutu layanan pendidikan			0,00	DINAS PENDIDIKAN DAN KEBUDAYAAN
	1.01.02.2.02.0003	Pembangunan Ruang Guru/Kepala Sekolah/TU																		
			Jumlah Ruang Guru/Kepala Sekolah/TU yang Telah Dibangun				-	1 0	0,00	280.000.000,00	280.000.000,00	280.000.000,00	Kab. Lombok Tengah, Semua Kecamatan, Semua Kel/Desa	DANA TRANSFER UMUM-DANA ALOKASI UMUM DANA TRANSFER KHUSUS-DANA ALOKASI KHUSUS FISIK	-	1. Meningkatkan Mutu layanan pendidikan			1.000.000.000,00	DINAS PENDIDIKAN DAN KEBUDAYAAN
	1.01.02.2.02.0004	Pembangunan Ruang Unit Kesehatan Sekolah																		
			Jumlah Ruang Unit Kesehatan Sekolah yang Telah Dibangun				11 Ruang	5 Ruang	882.600.000,00	2.195.987.000,00	2.195.987.000,00	1.313.387.000,00	Kab. Lombok Tengah, Semua Kecamatan, Semua Kel/Desa	DANA TRANSFER UMUM-DANA ALOKASI UMUM DANA TRANSFER KHUSUS-DANA ALOKASI KHUSUS FISIK	-	1. Meningkatkan Mutu layanan pendidikan			2.000.000.000,00	DINAS PENDIDIKAN DAN KEBUDAYAAN
	1.01.02.2.02.0005	Pembangunan Perpustakaan Sekolah																		
			Jumlah Perpustakaan Sekolah yang Telah Dibangun				3 Ruang	3 Ruang	352.000.000,00	0,00	0,00	-352.000.000,00	Kab. Lombok Tengah, Semua Kecamatan, Semua Kel/Desa	DANA TRANSFER UMUM-DANA ALOKASI UMUM DANA TRANSFER KHUSUS-DANA ALOKASI KHUSUS FISIK	-	1. Meningkatkan Mutu layanan pendidikan			0,00	DINAS PENDIDIKAN DAN KEBUDAYAAN
	1.01.02.2.02.0006	Pembangunan Laboratorium																		

NO	KODE	URUSAN/ BIDANG URUSAN/ PROGRAM/ KEGIATAN/ SUB KEGIATAN	INDIKATOR PROGRAM / KEGIATAN / SUB KEGIATAN	TARGET AKHIR PERIODE RENSTRA OPD	REALISASI CAPAIAN RENJA OPD TAHUN 2022	PRAKIRAAN CAPAIAN TARGET RENJA OPD TAHUN 2023	CAPAIAN KINERJA DAN KERANGKA PENDANAAN										KELOMPOK SASARAN	PRAKIRAAN MAJU RENCANA TAHUN 2025		PERANGKAT DAERAH PENANGGUNG JAWAB RKPD 2024
							TARGET 2024		PAGU INDIKATIF (Rp)			Bertambah/ Berkurang (10-12)	LOKASI	SUMBER DANA	PRIORITAS			TARGET	PAGU INDIKATIF (Rp)	
							SEBELUM	SESUDAH	RKPD 2024	APBD 2024	RKPD PERUBAHAN 2024				NASIONAL	DAERAH				
1	2	3	4	5	6	7	8	9	10	11	12	13	14	15	16	17	18	19	20	21
			Jumlah Ruang Laboratorium yang Telah Dibangun				5 Ruang	10 Ruang	3.500.000.000,00	3.500.000.000,00	3.500.000.000,00	0,00	Kab. Lombok Tengah, Semua Kecamatan, Semua Kel/Desa	DANA TRANSFER UMUM-DANA ALOKASI UMUM DANA TRANSFER KHUSUS-DANA ALOKASI KHUSUS FISIK	-	1. Meningkatkan Mutu layanan pendidikan			3.500.000.000,00	DINAS PENDIDIKAN DAN KEBUDAYAAN
	1.01.02.2.02.0007	Pembangunan Ruang Serba Guna/Aula																		
			Jumlah Ruang Serba Guna/Aula yang Telah Dibangun				1 Ruang	1 Ruang	302.000.000,00	0,00	0,00	-302.000.000,00	Kab. Lombok Tengah, Semua Kecamatan, Semua Kel/Desa	DANA TRANSFER UMUM-DANA ALOKASI UMUM DANA TRANSFER KHUSUS-DANA ALOKASI KHUSUS FISIK	-	1. Meningkatkan Mutu layanan pendidikan			0,00	DINAS PENDIDIKAN DAN KEBUDAYAAN
	1.01.02.2.02.0009	Pembangunan Rumah Dinas Kepala Sekolah/Guru/Penjaga Sekolah																		
			Jumlah Rumah Dinas Kepala Sekolah, Guru, Penjaga Sekolah yang Telah Dibangun				1 Unit	1 Unit	102.000.000,00	0,00	0,00	-102.000.000,00	Kab. Lombok Tengah, Semua Kecamatan, Semua Kel/Desa	DANA TRANSFER UMUM-DANA ALOKASI UMUM DANA TRANSFER KHUSUS-DANA ALOKASI KHUSUS FISIK	-	1. Meningkatkan Mutu layanan pendidikan			0,00	DINAS PENDIDIKAN DAN KEBUDAYAAN
	1.01.02.2.02.0012	Pembangunan Sarana, Prasarana dan Utilitas Sekolah																		
			Jumlah Sarana, Prasarana dan Utilitas Sekolah yang Telah Dibangun				20 Unit	83 Unit	2.285.000.000,00	7.274.300.000,00	7.274.300.000,00	4.989.300.000,00	Kab. Lombok Tengah, Semua Kecamatan, Semua Kel/Desa	DANA TRANSFER UMUM-DANA ALOKASI UMUM DANA TRANSFER KHUSUS-DANA ALOKASI KHUSUS FISIK	-	1. Meningkatkan Mutu layanan pendidikan			1.000.000.000,00	DINAS PENDIDIKAN DAN KEBUDAYAAN
	1.01.02.2.02.0014	Rehabilitasi Sedang/Berat Ruang Kelas Sekolah																		
			Jumlah Ruang kelas sekolah yang Telah Direhabilitasi Sedang/Berat				15 Ruang	15 Ruang	1.200.000.000,00	17.610.926.000,00	17.610.926.000,00	16.410.926.000,00	Kab. Lombok Tengah, Semua Kecamatan, Semua Kel/Desa	DANA TRANSFER UMUM-DANA ALOKASI UMUM DANA TRANSFER KHUSUS-DANA ALOKASI KHUSUS FISIK	-	1. Meningkatkan Mutu layanan pendidikan			2.000.000.000,00	DINAS PENDIDIKAN DAN KEBUDAYAAN
	1.01.02.2.02.0016	Rehabilitasi Sedang/Berat Ruang Unit Kesehatan Sekolah																		
			Jumlah Ruang Unit Kesehatan Sekolah yang Telah Direhabilitasi Sedang/Berat				1 Ruang	1 Ruang	102.000.000,00	0,00	0,00	-102.000.000,00	Kab. Lombok Tengah, Semua Kecamatan, Semua Kel/Desa	DANA TRANSFER UMUM-DANA ALOKASI UMUM DANA TRANSFER KHUSUS-DANA ALOKASI KHUSUS FISIK	-	1. Meningkatkan Mutu layanan pendidikan			0,00	DINAS PENDIDIKAN DAN KEBUDAYAAN
	1.01.02.2.02.0016	Rehabilitasi Sedang/Berat Ruang Unit Kesehatan Sekolah																		
			Jumlah Ruang Unit Kesehatan Sekolah yang Telah Direhabilitasi				-	2 0	0,00	241.000.000,00	241.000.000,00	241.000.000,00	Kab. Lombok Tengah, Semua Kecamatan, Semua Kel/Desa	DANA TRANSFER UMUM-DANA ALOKASI UMUM DANA TRANSFER KHUSUS-	-	1. Meningkatkan Mutu layanan pendidikan			1.000.000.000,00	DINAS PENDIDIKAN DAN KEBUDAYAAN

NO	KODE	URUSAN/ BIDANG URUSAN/ PROGRAM/ KEGIATAN/ SUB KEGIATAN	INDIKATOR PROGRAM / KEGIATAN / SUB KEGIATAN	TARGET AKHIR PERIODE RENSTRA OPD	REALISASI CAPAIAN RENJA OPD TAHUN 2022	PRAKIRAAN CAPAIAN TARGET RENJA OPD TAHUN 2023	CAPAIAN KINERJA DAN KERANGKA PENDANAAN										KELOMPOK SASARAN	PRAKIRAAN MAJU RENCANA TAHUN 2025		PERANGKAT DAERAH PENANGGUNG JAWAB RKPD 2024
							TARGET 2024		PAGU INDIKATIF (Rp)			Bertambah/ Berkurang (10-12)	LOKASI	SUMBER DANA	PRIORITAS			TARGET	PAGU INDIKATIF (Rp)	
							SEBELUM	SESUDAH	RKPD 2024	APBD 2024	RKPD PERUBAHAN 2024				NASIONAL	DAERAH				
1	2	3	4	5	6	7	8	9	10	11	12	13	14	15	16	17	18	19	20	21
			Sedang/Berat											DANA ALOKASI KHUSUS FISIK						
	1.01.02.2.02.0017	Rehabilitasi Sedang/Berat Perpustakaan Sekolah																		
			Jumlah Perpustakaan Sekolah yang Telah Direhabilitasi Sedang/Berat				1 Ruang	6 Ruang	100.000.000,00	960.000.000,00	960.000.000,00	860.000.000,00	Kab. Lombok Tengah, Semua Kecamatan, Semua Kel/Desa	DANA TRANSFER UMUM-DANA ALOKASI UMUM DANA TRANSFER KHUSUS-DANA ALOKASI KHUSUS FISIK	-	1. Meningkatkan Mutu layanan pendidikan			100.000.000,00	DINAS PENDIDIKAN DAN KEBUDAYAAN
	1.01.02.2.02.0018	Rehabilitasi Sedang/Berat Laboratorium																		
			Jumlah Laboratorium yang Telah Direhabilitasi Sedang/Berat				1 Ruang	1 Ruang	82.000.000,00	0,00	0,00	-82.000.000,00	Kab. Lombok Tengah, Semua Kecamatan, Semua Kel/Desa	DANA TRANSFER UMUM-DANA ALOKASI UMUM DANA TRANSFER KHUSUS-DANA ALOKASI KHUSUS FISIK	-	1. Meningkatkan Mutu layanan pendidikan			0,00	DINAS PENDIDIKAN DAN KEBUDAYAAN
	1.01.02.2.02.0018	Rehabilitasi Sedang/Berat Laboratorium																		
			Jumlah Laboratorium yang Telah Direhabilitasi Sedang/Berat				-	8 0	0,00	1.440.000.000,00	1.440.000.000,00	1.440.000.000,00	Kab. Lombok Tengah, Semua Kecamatan, Semua Kel/Desa	DANA TRANSFER UMUM-DANA ALOKASI UMUM DANA TRANSFER KHUSUS-DANA ALOKASI KHUSUS FISIK	-	1. Meningkatkan Mutu layanan pendidikan			1.000.000.000,00	DINAS PENDIDIKAN DAN KEBUDAYAAN
	1.01.02.2.02.0019	Rehabilitasi Sedang/Berat Ruang Serba Guna/Aula																		
			Jumlah Ruang Serba Guna/Aula yang Telah Direhabilitasi sedang/berat				10 Ruang	10 Ruang	250.000.000,00	0,00	0,00	-250.000.000,00	Kab. Lombok Tengah, Semua Kecamatan, Semua Kel/Desa	DANA TRANSFER UMUM-DANA ALOKASI UMUM DANA TRANSFER KHUSUS-DANA ALOKASI KHUSUS FISIK	-	1. Meningkatkan Mutu layanan pendidikan			0,00	DINAS PENDIDIKAN DAN KEBUDAYAAN
	1.01.02.2.02.0021	Rehabilitasi Sedang/Berat Rumah Dinas Kepala Sekolah/Guru/Penjaga Sekolah																		

NO	KODE	URUSAN / BIDANG URUSAN / PROGRAM / KEGIATAN / SUB KEGIATAN	INDIKATOR PROGRAM / KEGIATAN / SUB KEGIATAN	TARGET AKHIR PERIODE RENSTRA OPD	REALISASI CAPAIAN RENJA OPD TAHUN 2022	PRAKIRAAN CAPAIAN TARGET RENJA OPD TAHUN 2023	CAPAIAN KINERJA DAN KERANGKA PENDANAAN										KELOMPOK SASARAN	PRAKIRAAN MAJU RENCANA TAHUN 2025		PERANGKAT DAERAH PENANGGUNG JAWAB RKPD 2024
							TARGET 2024		PAGU INDIKATIF (Rp)			Bertambah/Berkurang (10-12)	LOKASI	SUMBER DANA	PRIORITAS			TARGET	PAGU INDIKATIF (Rp)	
							SEBELUM	SESUDAH	RKPD 2024	APBD 2024	RKPD PERUBAHAN 2024				NASIONAL	DAERAH				
1	2	3	4	5	6	7	8	9	10	11	12	13	14	15	16	17	18	19	20	21
			Jumlah Rumah Dinas Kepala Sekolah/Guru/Penjaga Sekolah yang Telah Direhabilitasi Sedang/Berat				1 Unit	1 Unit	82.000.000,00	0,00	0,00	-82.000.000,00	Kab. Lombok Tengah, Semua Kecamatan, Semua Kel/Desa	DANA TRANSFER UMUM-DANA ALOKASI UMUM DANA TRANSFER KHUSUS-DANA ALOKASI KHUSUS FISIK	-	1. Meningkatkan Mutu layanan pendidikan			0,00	DINAS PENDIDIKAN DAN KEBUDAYAAN
	1.01.02.2.02.0024	Rehabilitasi Sedang/Berat Sarana, Prasarana dan Utilitas Sekolah																		
			Jumlah Sarana, Prasarana dan Utilitas Sekolah yang Telah Direhabilitasi Sedang/Berat				7 Unit	71 Unit	4.585.000.000,00	4.083.400.000,00	4.083.400.000,00	-501.600.000,00	Kab. Lombok Tengah, Semua Kecamatan, Semua Kel/Desa	DANA TRANSFER UMUM-DANA ALOKASI UMUM DANA TRANSFER KHUSUS-DANA ALOKASI KHUSUS FISIK	-	1. Meningkatkan Mutu layanan pendidikan			400.000.000,00	DINAS PENDIDIKAN DAN KEBUDAYAAN
	1.01.02.2.02.0025	Pengadaan Mebel Sekolah																		
			Jumlah Mebel Sekolah yang Tersedia				5 Paket	5 Paket	200.000.000,00	0,00	0,00	-200.000.000,00	Kab. Lombok Tengah, Semua Kecamatan, Semua Kel/Desa	DANA TRANSFER UMUM-DANA ALOKASI UMUM DANA TRANSFER KHUSUS-DANA ALOKASI KHUSUS FISIK	-	1. Meningkatkan Mutu layanan pendidikan			0,00	DINAS PENDIDIKAN DAN KEBUDAYAAN
	1.01.02.2.02.0025	Pengadaan Mebel Sekolah																		
			Jumlah Mebel Sekolah yang Tersedia				-	6 0	0,00	590.000.000,00	590.000.000,00	590.000.000,00	Kab. Lombok Tengah, Semua Kecamatan, Semua Kel/Desa	DANA TRANSFER UMUM-DANA ALOKASI UMUM DANA TRANSFER KHUSUS-DANA ALOKASI KHUSUS FISIK	-	1. Meningkatkan Mutu layanan pendidikan			500.000.000,00	DINAS PENDIDIKAN DAN KEBUDAYAAN
	1.01.02.2.02.0027	Pengadaan Perlengkapan Sekolah																		
			Jumlah Perlengkapan Sekolah yang Tersedia				1 Paket	1 Paket	20.000.000,00	0,00	0,00	-20.000.000,00	Kab. Lombok Tengah, Semua Kecamatan, Semua Kel/Desa	DANA TRANSFER UMUM-DANA ALOKASI UMUM	-	1. Meningkatkan Mutu layanan pendidikan			0,00	DINAS PENDIDIKAN DAN KEBUDAYAAN
	1.01.02.2.02.0032	Penyediaan Biaya Personil Peserta Didik Sekolah Menengah Pertama																		
			Jumlah Peserta didik Sekolah Menengah Pertama yang Menerima Biaya Personil Peserta Didik				200 Peserta Didik	288 Peserta Didik	299.997.280,00	428.100.750,00	428.100.750,00	128.103.470,00	Kab. Lombok Tengah, Semua Kecamatan, Semua Kel/Desa	DANA TRANSFER UMUM-DANA ALOKASI UMUM	-	1. Meningkatkan Mutu layanan pendidikan			300.000.000,00	DINAS PENDIDIKAN DAN KEBUDAYAAN
	1.01.02.2.02.0035	Pengadaan Alat Praktik dan Peraga Siswa																		
			Jumlah Alat Praktik dan Peraga Siswa yang Tersedia				20 Paket	37 Paket	550.000.000,00	3.573.574.000,00	3.573.574.000,00	3.023.574.000,00	Kab. Lombok Tengah, Semua Kecamatan, Semua	DANA TRANSFER UMUM-DANA ALOKASI UMUM DANA TRANSFER KHUSUS-DANA	-	1. Meningkatkan Mutu layanan pendidikan			3.680.000.000,00	DINAS PENDIDIKAN DAN KEBUDAYAAN

NO	KODE	URUSAN / BIDANG URUSAN / PROGRAM / KEGIATAN / SUB KEGIATAN	INDIKATOR PROGRAM / KEGIATAN / SUB KEGIATAN	TARGET AKHIR PERIODE RENSTRA OPD	REALISASI CAPAIAN RENJA OPD TAHUN 2022	PRAKIRAAN CAPAIAN TARGET RENJA OPD TAHUN 2023	CAPAIAN KINERJA DAN KERANGKA PENDANAAN										KELOMPOK SASARAN	PRAKIRAAN MAJU RENCANA TAHUN 2025		PERANGKAT DAERAH PENANGGUNG JAWAB RKPD 2024
							TARGET 2024		PAGU INDIKATIF (Rp)			Bertambah/Berkurang (10-12)	LOKASI	SUMBER DANA	PRIORITAS			TARGET	PAGU INDIKATIF (Rp)	
							SEBELUM	SESUDAH	RKPD 2024	APBD 2024	RKPD PERUBAHAN 2024				NASIONAL	DAERAH				
1	2	3	4	5	6	7	8	9	10	11	12	13	14	15	16	17	18	19	20	21
													Kel/Desa	ALOKASI KHUSUS FISIK						
	1.01.02.2.02.0038	Pembinaan Minat, Bakat dan Kreativitas Siswa																		
			Jumlah Siswa yang Mengikuti Ajang Kompetisi/Lomba Akademik dan Non Akademik				20 Peserta Didik	380 Peserta Didik	299.997.402,00	245.014.018,00	245.014.018,00	-54.983.384,00	Kab. Lombok Tengah, Semua Kecamatan, Semua Kel/Desa	DANA TRANSFER UMUM-DANA ALOKASI UMUM	-	1. Meningkatkan Mutu layanan pendidikan			200.000.000,00	DINAS PENDIDIKAN DAN KEBUDAYAAN
	1.01.02.2.02.0039	Penyediaan Pendidik dan Tenaga Kependidikan bagi Satuan Pendidikan Sekolah Menengah Pertama																		
			Jumlah Pendidik dan Tenaga Kependidikan yang Tersedia pada Satuan Pendidikan Sekolah Menengah Pertama				397 Orang	600 Orang	720.000.000,00	720.000.000,00	720.000.000,00	0,00	Kab. Lombok Tengah, Semua Kecamatan, Semua Kel/Desa	DANA TRANSFER UMUM-DANA ALOKASI UMUM	-	1. Meningkatkan Mutu layanan pendidikan			1.000.000.000,00	DINAS PENDIDIKAN DAN KEBUDAYAAN
	1.01.02.2.02.0041	Pembinaan Kelembagaan dan Manajemen Sekolah																		
			Jumlah Sekolah Menengah Pertama yang Dilaksanakan Pembinaan				196 Satuan Pendidikan	196 Satuan Pendidikan	337.922.056,00	378.996.581,00	378.996.581,00	41.074.525,00	Kab. Lombok Tengah, Semua Kecamatan, Semua Kel/Desa	DANA TRANSFER UMUM-DANA ALOKASI UMUM	-	1. Meningkatkan Mutu layanan pendidikan			300.000.000,00	DINAS PENDIDIKAN DAN KEBUDAYAAN
	1.01.02.2.02.0042	Pengelolaan Dana BOS Sekolah Menengah Pertama																		
			Jumlah Sekolah Menengah pertama yang Mengelola Dana BOS				196 Satuan Pendidikan	196 Satuan Pendidikan	32.771.499.321,00	32.877.400.000,00	32.877.400.000,00	105.900.679,00	Kab. Lombok Tengah, Semua Kecamatan, Semua Kel/Desa	DANA TRANSFER KHUSUS-DANA ALOKASI KHUSUS NON FISIK	-	1. Meningkatkan Mutu layanan pendidikan			32.771.499.321,00	DINAS PENDIDIKAN DAN KEBUDAYAAN
	1.01.02.2.02.0043	Peningkatan Kapasitas Pengelolaan Dana BOS Sekolah Menengah Pertama																		
			Jumlah Tenaga yang Meningkat Kapasitasnya dalam Pengelolaan Dana BOS Sekolah Menengah Pertama				12 Orang	90 Orang	5.000.000,00	10.992.755,00	10.992.755,00	5.992.755,00	Kab. Lombok Tengah, Semua Kecamatan, Semua Kel/Desa	DANA TRANSFER UMUM-DANA ALOKASI UMUM	-	1. Meningkatkan Mutu layanan pendidikan			10.000.000,00	DINAS PENDIDIKAN DAN KEBUDAYAAN
	1.01.02.2.02.0044	Rehabilitasi Sedang/Berat Ruang TU																		
			Jumlah Ruang TU yang Telah Direhabilitasi Sedang/Berat				1 Ruang	1 Ruang	202.000.000,00	0,00	0,00	-202.000.000,00	Kab. Lombok Tengah, Semua Kecamatan, Semua Kel/Desa	DANA TRANSFER UMUM-DANA ALOKASI UMUM DANA TRANSFER KHUSUS-DANA ALOKASI KHUSUS FISIK	-	1. Meningkatkan Mutu layanan pendidikan			0,00	DINAS PENDIDIKAN DAN KEBUDAYAAN
	1.01.02.2.02.0044	Rehabilitasi Sedang/Berat Ruang TU																		

NO	KODE	URUSAN / BIDANG URUSAN / PROGRAM / KEGIATAN / SUB KEGIATAN	INDIKATOR PROGRAM / KEGIATAN / SUB KEGIATAN	TARGET AKHIR PERIODE RENSTRA OPD	REALISASI CAPAIAN RENJA OPD TAHUN 2022	PRAKIRAAN CAPAIAN TARGET RENJA OPD TAHUN 2023	CAPAIAN KINERJA DAN KERANGKA PENDANAAN										KELOMPOK SASARAN	PRAKIRAAN MAJU RENCANA TAHUN 2025		PERANGKAT DAERAH PENANGGUNG JAWAB RKPD 2024
							TARGET 2024		PAGU INDIKATIF (Rp)			Bertambah/Berkurang (10-12)	LOKASI	SUMBER DANA	PRIORITAS			TARGET	PAGU INDIKATIF (Rp)	
							SEBELUM	SESUDAH	RKPD 2024	APBD 2024	RKPD PERUBAHAN 2024				NASIONAL	DAERAH				
1	2	3	4	5	6	7	8	9	10	11	12	13	14	15	16	17	18	19	20	21
			Jumlah Ruang TU yang Telah Direhabilitasi Sedang/Berat				-	5 0	0,00	750.000.000,00	750.000.000,00	750.000.000,00	Kab. Lombok Tengah, Semua Kecamatan, Semua Kel/Desa	DANA TRANSFER UMUM-DANA ALOKASI UMUM DANA TRANSFER KHUSUS-DANA ALOKASI KHUSUS FISIK	-	1. Meningkatkan Mutu layanan pendidikan			1.000.000.000,00	DINAS PENDIDIKAN DAN KEBUDAYAAN
	1.01.02.2.02.0045	Rehabilitasi Sedang/Berat Ruang Kepala Sekolah																		
			Jumlah Ruang Kepala Sekolah yang Telah Direhabilitasi Sedang/Berat				1 Ruang	1 Ruang	102.000.000,00	0,00	0,00	-102.000.000,00	Kab. Lombok Tengah, Semua Kecamatan, Semua Kel/Desa	DANA TRANSFER UMUM-DANA ALOKASI UMUM DANA TRANSFER KHUSUS-DANA ALOKASI KHUSUS FISIK	-	1. Meningkatkan Mutu layanan pendidikan			0,00	DINAS PENDIDIKAN DAN KEBUDAYAAN
	1.01.02.2.02.0055	Pemberian layanan pendampingan bagi satuan pendidikan untuk pencegahan perundungan, kekerasan, dan intoleransi																		
			Jumlah kegiatan pendampingan bagi satuan pendidikan untuk pencegahan perundungan, kekerasan, dan intoleransi				1 Kegiatan	1 Kegiatan	51.999.712,00	51.999.712,00	51.999.712,00	0,00	Kab. Lombok Tengah, Semua Kecamatan, Semua Kel/Desa	DANA TRANSFER UMUM-DANA ALOKASI UMUM DANA TRANSFER KHUSUS-DANA ALOKASI KHUSUS FISIK	-	1. Meningkatkan Mutu layanan pendidikan			100.000.000,00	DINAS PENDIDIKAN DAN KEBUDAYAAN
	1.01.02.2.02.0058	Penyelenggaraan Proses Belajar bagi Peserta Didik																		
			Jumlah Peserta Didik yang Mengikuti Proses Belajar				8910 Satuan Pendidikan	8910 Satuan Pendidikan	269.305.910,00	224.954.910,00	224.954.910,00	-44.351.000,00	Kab. Lombok Tengah, Semua Kecamatan, Semua Kel/Desa	DANA TRANSFER UMUM-DANA ALOKASI UMUM	-	1. Meningkatkan Mutu layanan pendidikan			200.000.000,00	DINAS PENDIDIKAN DAN KEBUDAYAAN
	1.01.02.2.02.0059	Pembangunan Ruang Kelas Baru																		
			Jumlah Ruang Kelas Baru yang Bertambah				5 Ruang	32 Ruang	1.500.000.000,00	6.740.700.000,00	6.740.700.000,00	5.240.700.000,00	Kab. Lombok Tengah, Semua Kecamatan, Semua Kel/Desa	DANA TRANSFER UMUM-DANA ALOKASI UMUM DANA TRANSFER KHUSUS-DANA ALOKASI KHUSUS FISIK	-	1. Meningkatkan Mutu layanan pendidikan			6.000.000.000,00	DINAS PENDIDIKAN DAN KEBUDAYAAN
	1.01.02.2.02.0060	Bimbingan Teknis, Pelatihan, dan/atau Magang/PKL untuk Peningkatan Kapasitas Bidang Pendidikan																		
			Jumlah Peserta Bimbingan Teknis, Pelatihan, dan/atau Magang/PKL untuk Peningkatan Kapasitas Bidang Pendidikan yang dilaksanakan				30 Orang	30 Orang	29.998.584,00	0,00	0,00	-29.998.584,00	Kab. Lombok Tengah, Semua Kecamatan, Semua Kel/Desa	DANA TRANSFER UMUM-DANA ALOKASI UMUM	-	1. Meningkatkan Mutu layanan pendidikan			0,00	DINAS PENDIDIKAN DAN KEBUDAYAAN
	1.01.02.2.02.0064	Rehabilitasi Sedang/Berat Ruang Guru/Kepala Sekolah/TU																		
			Jumlah Ruang Guru/Kepala Sekolah/TU yang Telah Direhabilitasi Sedang/Berat				1 Ruang	1 Ruang	110.000.000,00	0,00	0,00	-110.000.000,00	Kab. Lombok Tengah, Semua Kecamatan, Semua Kel/Desa	DANA TRANSFER UMUM-DANA ALOKASI UMUM DANA TRANSFER KHUSUS-DANA ALOKASI KHUSUS FISIK	-	1. Meningkatkan Mutu layanan pendidikan			0,00	DINAS PENDIDIKAN DAN KEBUDAYAAN

NO	KODE	URUSAN / BIDANG URUSAN / PROGRAM / KEGIATAN / SUB KEGIATAN	INDIKATOR PROGRAM / KEGIATAN / SUB KEGIATAN	TARGET AKHIR PERIODE RENSTRA OPD	REALISASI CAPAIAN RENJA OPD TAHUN 2022	PRAKIRAAN CAPAIAN TARGET RENJA OPD TAHUN 2023	CAPAIAN KINERJA DAN KERANGKA PENDANAAN										KELOMPOK SASARAN	PRAKIRAAN MAJU RENCANA TAHUN 2025		PERANGKAT DAERAH PENANGGUNG JAWAB RKPD 2024
							TARGET 2024		PAGU INDIKATIF (Rp)			Bertambah/Berkurang (10-12)	LOKASI	SUMBER DANA	PRIORITAS			TARGET	PAGU INDIKATIF (Rp)	
							SEBELUM	SESUDAH	RKPD 2024	APBD 2024	RKPD PERUBAHAN 2024				NASIONAL	DAERAH				
1	2	3	4	5	6	7	8	9	10	11	12	13	14	15	16	17	18	19	20	21
	1.01.02.2.02.0064	Rehabilitasi Sedang/Berat Ruang Guru/Kepala Sekolah/TU																		
			Jumlah Ruang Guru/Kepala Sekolah/TU yang Telah Direhabilitasi Sedang/Berat				-	8 0	0,00	1.003.000.000,00	1.003.000.000,00	1.003.000.000,00	Kab. Lombok Tengah, Semua Kecamatan, Semua Kel/Desa	DANA TRANSFER UMUM-DANA ALOKASI UMUM DANA TRANSFER KHUSUS-DANA ALOKASI KHUSUS FISIK	-	1. Meningkatkan Mutu layanan pendidikan			1.000.000.000,00	DINAS PENDIDIKAN DAN KEBUDAYAAN
	1.01.02.2.03	Pengelolaan Pendidikan Anak Usia Dini (PAUD)	*APK PAUD*				71.80 %	71.80 %	36.652.141.278,00	41.980.350.600,00	41.980.350.600,00	5.328.209.322,00			-	1. Meningkatkan Mutu layanan pendidikan	Siswa, Guru, Satuan Pendidikan PAUD		36.819.800.000,00	DINAS PENDIDIKAN DAN KEBUDAYAAN
	1.01.02.2.03.0002	Pembangunan Sarana, Prasarana dan Utilitas PAUD																		
			Jumlah Sarana, Prasarana dan Utilitas PAUD yang Telah Dibangun				30 Unit	20 Unit	593.610.068,00	2.169.385.666,00	2.169.385.666,00	1.575.775.598,00	Kab. Lombok Tengah, Semua Kecamatan, Semua Kel/Desa	DANA TRANSFER UMUM-DANA ALOKASI UMUM DANA TRANSFER KHUSUS-DANA ALOKASI KHUSUS FISIK	-	1. Meningkatkan Mutu layanan pendidikan			0,00	DINAS PENDIDIKAN DAN KEBUDAYAAN
	1.01.02.2.03.0003	Rehabilitasi Sedang/Berat Gedung/Ruang Kelas/Ruang Guru PAUD																		
			Jumlah Gedung/Ruang Kelas/Ruang Guru PAUD yang Telah Direhabilitasi Sedang/Berat				1 Unit	28 Unit	52.000.000,00	2.681.100.000,00	2.681.100.000,00	2.629.100.000,00	Kab. Lombok Tengah, Semua Kecamatan, Semua Kel/Desa	DANA TRANSFER UMUM-DANA ALOKASI UMUM DANA TRANSFER KHUSUS-DANA ALOKASI KHUSUS FISIK	-	1. Meningkatkan Mutu layanan pendidikan			200.000.000,00	DINAS PENDIDIKAN DAN KEBUDAYAAN
	1.01.02.2.03.0004	Rehabilitasi Sedang/Berat Pembangunan Sarana, Prasarana dan Utilitas PAUD																		
			Jumlah Sarana, Prasarana dan Utilitas PAUD yang Telah Direhabilitasi Sedang/Berat				6 Unit	8 Unit	3.220.000.000,00	972.531.954,00	972.531.954,00	-2.247.468.046,00	Kab. Lombok Tengah, Semua Kecamatan, Semua Kel/Desa	DANA TRANSFER UMUM-DANA ALOKASI UMUM DANA TRANSFER KHUSUS-DANA ALOKASI KHUSUS FISIK	-	1. Meningkatkan Mutu layanan pendidikan			0,00	DINAS PENDIDIKAN DAN KEBUDAYAAN
	1.01.02.2.03.0007	Pengadaan Mebel PAUD																		
			Jumlah Mebel PAUD yang Tersedia				1 Paket	1 Paket	20.000.000,00	0,00	0,00	-20.000.000,00	Kab. Lombok Tengah, Semua Kecamatan, Semua Kel/Desa	DANA TRANSFER UMUM-DANA ALOKASI UMUM	-	1. Meningkatkan Mutu layanan pendidikan			0,00	DINAS PENDIDIKAN DAN KEBUDAYAAN

NO	KODE	URUSAN / BIDANG URUSAN / PROGRAM / KEGIATAN / SUB KEGIATAN	INDIKATOR PROGRAM / KEGIATAN / SUB KEGIATAN	TARGET AKHIR PERIODE RENSTRA OPD	REALISASI CAPAIAN RENJA OPD TAHUN 2022	PRAKIRAAN CAPAIAN TARGET RENJA OPD TAHUN 2023	CAPAIAN KINERJA DAN KERANGKA PENDANAAN										KELOMPOK SASARAN	PRAKIRAAN MAJU RENCANA TAHUN 2025		PERANGKAT DAERAH PENANGGUNG JAWAB RKPD 2024
							TARGET 2024		PAGU INDIKATIF (Rp)			Bertambah/ Berkurang (10-12)	LOKASI	SUMBER DANA	PRIORITAS			TARGET	PAGU INDIKATIF (Rp)	
							SEBELUM	SESUDAH	RKPD 2024	APBD 2024	RKPD PERUBAHAN 2024				NASIONAL	DAERAH				
1	2	3	4	5	6	7	8	9	10	11	12	13	14	15	16	17	18	19	20	21
	1.01.02.2.03.0007	Pengadaan Mebel PAUD																		
			Jumlah Mebel PAUD yang Tersedia				-	1 0	0,00	100.000.000,00	100.000.000,00	100.000.000,00	Kab. Lombok Tengah, Semua Kecamatan, Semua Kel/Desa	DANA TRANSFER UMUM-DANA ALOKASI UMUM DANA TRANSFER KHUSUS-DANA ALOKASI KHUSUS FISIK	-	- -			800.000.000,00	DINAS PENDIDIKAN DAN KEBUDAYAAN
	1.01.02.2.03.0012	Pengadaan Alat Praktik dan Peraga Siswa PAUD																		
	1.01.02.2.03.0012	Pengadaan Alat Praktik dan Peraga Siswa PAUD																		
			Jumlah Alat Praktik dan Peraga PAUD yang Tersedia				50 Paket	50 Paket	661.000.000,00	0,00	0,00	-661.000.000,00	Kab. Lombok Tengah, Semua Kecamatan, Semua Kel/Desa	DANA TRANSFER UMUM-DANA ALOKASI UMUM DANA TRANSFER KHUSUS-DANA ALOKASI KHUSUS FISIK	-	1. Meningkatkan Mutu layanan pendidikan			0,00	DINAS PENDIDIKAN DAN KEBUDAYAAN
	1.01.02.2.03.0013	Penyelenggaraan Proses Belajar PAUD																		
			Jumlah Peserta Didik PAUD yang Mengikuti Proses Belajar				36,570 Peserta Didik	36,570 Peserta Didik	104.136.180,00	0,00	0,00	-104.136.180,00	Kab. Lombok Tengah, Semua Kecamatan, Semua Kel/Desa	DANA TRANSFER UMUM-DANA ALOKASI UMUM	-	1. Meningkatkan Mutu layanan pendidikan			0,00	DINAS PENDIDIKAN DAN KEBUDAYAAN
	1.01.02.2.03.0015	Penyediaan Pendidik dan Tenaga Kependidikan bagi Satuan PAUD																		
			Jumlah Pendidik dan Tenaga Kependidikan yang Tersedia pada PAUD				1018 Orang	1015 Orang	1.218.000.000,00	1.220.000.000,00	1.220.000.000,00	2.000.000,00	Kab. Lombok Tengah, Semua Kecamatan, Semua Kel/Desa	DANA TRANSFER KHUSUS-DANA ALOKASI KHUSUS FISIK	-	1. Meningkatkan Mutu layanan pendidikan			1.350.000.000,00	DINAS PENDIDIKAN DAN KEBUDAYAAN
	1.01.02.2.03.0017	Pembinaan Kelembagaan dan Manajemen PAUD																		
			Jumlah PAUD yang Dilaksanakan Pembinaan Kelembagaan dan Manajemen				934 Satuan Pendidikan	934 Satuan Pendidikan	436.023.318,00	654.366.718,00	654.366.718,00	218.343.400,00	Kab. Lombok Tengah, Semua Kecamatan, Semua Kel/Desa	DANA TRANSFER UMUM-DANA ALOKASI UMUM	-	1. Meningkatkan Mutu layanan pendidikan			300.000.000,00	DINAS PENDIDIKAN DAN KEBUDAYAAN
	1.01.02.2.03.0018	Pengelolaan Dana BOP PAUD																		
			Jumlah PAUD yang Mengelola Dana BOP				934 Satuan Pendidikan	934 Satuan Pendidikan	26.585.400.000,00	25.864.800.000,00	25.864.800.000,00	-720.600.000,00	Kab. Lombok Tengah, Semua Kecamatan, Semua Kel/Desa	DANA TRANSFER KHUSUS-DANA ALOKASI KHUSUS NON FISIK	-	1. Meningkatkan Mutu layanan pendidikan			26.585.400.000,00	DINAS PENDIDIKAN DAN KEBUDAYAAN
	1.01.02.2.03.0019	Peningkatan Kapasitas Pengelolaan Dana BOP PAUD																		
			Jumlah Tenaga yang Meningkat Kapasitasnya				12 Orang	40 Orang	285.533.282,00	173.926.882,00	173.926.882,00	-111.606.400,00	Kab. Lombok Tengah,	DANA TRANSFER	-	1. Meningkatkan			10.000.000,00	DINAS PENDIDIKAN

NO	KODE	URUSAN / BIDANG URUSAN / PROGRAM / KEGIATAN / SUB KEGIATAN	INDIKATOR PROGRAM / KEGIATAN / SUB KEGIATAN	TARGET AKHIR PERIODE RENSTRA OPD	REALISASI CAPAIAN RENJA OPD TAHUN 2022	PRAKIRAAN CAPAIAN TARGET RENJA OPD TAHUN 2023	CAPAIAN KINERJA DAN KERANGKA PENDANAAN										KELOMPOK SASARAN	PRAKIRAAN MAJU RENCANA TAHUN 2025		PERANGKAT DAERAH PENANGGUNG JAWAB RKPD 2024
							TARGET 2024		PAGU INDIKATIF (Rp)			Bertambah/ Berkurang (10-12)	LOKASI	SUMBER DANA	PRIORITAS			TARGET	PAGU INDIKATIF (Rp)	
							SEBELUM	SESUDAH	RKPD 2024	APBD 2024	RKPD PERUBAHAN 2024				NASIONAL	DAERAH				
1	2	3	4	5	6	7	8	9	10	11	12	13	14	15	16	17	18	19	20	21
			dalam Pengelolaan Dana BOP PAUD										Semua Kecamatan, Semua Kel/Desa	UMUM-DANA ALOKASI UMUM		Mutu layanan pendidikan				DAN KEBUDAYAAN
	1.01.02.2.03.0030	Pembangunan Ruang Kelas Baru																		
			Jumlah Ruang Kelas Baru yang Bertambah				10 Ruang	42 Ruang	3.250.000.000,00	6.319.400.000,00	6.319.400.000,00	3.069.400.000,00	Kab. Lombok Tengah, Semua Kecamatan, Semua Kel/Desa	DANA TRANSFER UMUM-DANA ALOKASI UMUM DANA TRANSFER KHUSUS-DANA ALOKASI KHUSUS FISIK	-	1. Meningkatkan Mutu layanan pendidikan			7.074.400.000,00	DINAS PENDIDIKAN DAN KEBUDAYAAN
	1.01.02.2.03.0037	Pemberian layanan pendampingan bagi satuan pendidikan untuk pencegahan perundungan, kekerasan, dan intoleransi																		
			Jumlah kegiatan pendampingan bagi satuan pendidikan untuk pencegahan perundungan, kekerasan, dan intoleransi				1 Kegiatan	1 Kegiatan	20.000.000,00	0,00	0,00	-20.000.000,00	Kab. Lombok Tengah, Semua Kecamatan, Semua Kel/Desa	DANA TRANSFER UMUM-DANA ALOKASI UMUM DANA TRANSFER KHUSUS-DANA ALOKASI KHUSUS FISIK	-	1. Meningkatkan Mutu layanan pendidikan			0,00	DINAS PENDIDIKAN DAN KEBUDAYAAN
	1.01.02.2.03.0039	Bimbingan Teknis, Pelatihan, dan/atau Magang/PKL untuk Peningkatan Kapasitas Bidang Pendidikan																		
			Jumlah Peserta Bimbingan Teknis, Pelatihan, dan/atau Magang/PKL untuk Peningkatan Kapasitas Bidang Pendidikan yang dilaksanakan				30 Orang	30 Orang	206.438.430,00	0,00	0,00	-206.438.430,00	Kab. Lombok Tengah, Semua Kecamatan, Semua Kel/Desa	DANA TRANSFER UMUM-DANA ALOKASI UMUM	-	1. Meningkatkan Mutu layanan pendidikan			0,00	DINAS PENDIDIKAN DAN KEBUDAYAAN
	1.01.02.2.04	Pengelolaan Pendidikan Nonformal/Kesetaraan	*Persentase siswa SD/MI melanjutkan ke SMP/MTs*				98.98 %	98.98 %	8.253.865.660,00	7.254.000.000,00	7.254.000.000,00	-999.865.660,00			-	1. Meningkatkan Mutu layanan pendidikan	Siswa, Guru, Satuan Pendidikan NonFormal Atau Kesetaraan		8.082.200.000,00	DINAS PENDIDIKAN DAN KEBUDAYAAN
	1.01.02.2.04.0001	Pembangunan Gedung/Ruang Kelas/Ruang Guru Nonformal/Kesetaraan																		
			Jumlah Gedung/Ruang Kelas/Ruang Guru Nonformal/Kesetaraan yang Telah Dibangun				1 Unit	1 Unit	102.000.000,00	0,00	0,00	-102.000.000,00	Kab. Lombok Tengah, Semua Kecamatan, Semua Kel/Desa	DANA TRANSFER UMUM-DANA ALOKASI UMUM	-	1. Meningkatkan Mutu layanan pendidikan			0,00	DINAS PENDIDIKAN DAN KEBUDAYAAN
	1.01.02.2.04.0011	Pengadaan Alat Praktik dan Peraga Siswa Nonformal / Kesetaraan																		
			Jumlah Alat Praktik dan Peraga Siswa Nonformal/ Kesetaraan yang Tersedia				1 Paket	1 Paket	30.000.000,00	0,00	0,00	-30.000.000,00	Kab. Lombok Tengah, Semua Kecamatan, Semua Kel/Desa	DANA TRANSFER UMUM-DANA ALOKASI UMUM	-	1. Meningkatkan Mutu layanan pendidikan			0,00	DINAS PENDIDIKAN DAN KEBUDAYAAN
	1.01.02.2.04.0016	Pembinaan Kelembagaan dan Manajemen Sekolah Nonformal/Kesetaraan																		

NO	KODE	URUSAN / BIDANG URUSAN / PROGRAM / KEGIATAN / SUB KEGIATAN	INDIKATOR PROGRAM / KEGIATAN / SUB KEGIATAN	TARGET AKHIR PERIODE RENSTRA OPD	REALISASI CAPAIAN RENJA OPD TAHUN 2022	PRAKIRAAN CAPAIAN TARGET RENJA OPD TAHUN 2023	CAPAIAN KINERJA DAN KERANGKA PENDANAAN										KELOMPOK SASARAN	PRAKIRAAN MAJU RENCANA TAHUN 2025		PERANGKAT DAERAH PENANGGUNG JAWAB RKPD 2024
							TARGET 2024		PAGU INDIKATIF (Rp)			Bertambah/ Berkurang (10-12)	LOKASI	SUMBER DANA	PRIORITAS			TARGET	PAGU INDIKATIF (Rp)	
							SEBELUM	SESUDAH	RKPD 2024	APBD 2024	RKPD PERUBAHAN 2024				NASIONAL	DAERAH				
1	2	3	4	5	6	7	8	9	10	11	12	13	14	15	16	17	18	19	20	21
			Jumlah Sekolah Nonformal/Kesetaraan yang Dilaksanakan Pembinaan Kelembagaan dan Manajemen				95 Satuan Pendidikan	95 Satuan Pendidikan	40.960.030,00	133.000.000,00	133.000.000,00	92.039.970,00	Kab. Lombok Tengah, Semua Kecamatan, Semua Kel/Desa	DANA TRANSFER UMUM-DANA ALOKASI UMUM	-	1. Meningkatkan Mutu layanan pendidikan			200.000.000,00	DINAS PENDIDIKAN DAN KEBUDAYAAN

NO	KODE	URUSAN / BIDANG URUSAN / PROGRAM / KEGIATAN / SUB KEGIATAN	INDIKATOR PROGRAM / KEGIATAN / SUB KEGIATAN	TARGET AKHIR PERIODE RENSTRA OPD	REALISASI CAPAIAN RENJA OPD TAHUN 2022	PRAKIRAAN CAPAIAN TARGET RENJA OPD TAHUN 2023	CAPAIAN KINERJA DAN KERANGKA PENDANAAN										KLP SASARAN	PRAKIRAAN MAJU RENCANA TAHUN 2025		PERANGKAT DAERAH PENANGGUNG JAWAB
							TARGET 2024		PAGU INDIKATIF (Rp)			Bertambah/ Berkurang (10-12)	LOKASI	SUMBER DANA	PRIORITAS			TARGET	PAGU INDIKATIF (Rp)	
							SEBELUM	SESUDAH	RKPD 2024	APBD 2024	RKPD PERUBAHAN 2024				NASIONAL	DAERAH				
1	2	3	4	5	6	7	8	9	10	11	12	13	14	15	16	17	18	19	20	21
	1.01.02.2.04.0017	Pengelolaan Dana BOP Sekolah Nonformal/Kesetaraan																		
			Jumlah Sekolah Nonformal/Kesetaraan yang Mengelola Dana BOP				86 Satuan Pendidikan	95 Satuan Pendidikan	7.882.200.000,00	7.121.000.000,00	7.121.000.000,00	-761.200.000,00	Kab. Lombok Tengah, Semua Kecamatan, Semua Kel/Desa	DANA TRANSFER KHUSUS-DANA ALOKASI KHUSUS NON FISIK	-	1. Meningkatkan Mutu layanan pendidikan 1. Meningkatkan Mutu layanan pendidikan			7.882.200.000,00	DINAS PENDIDIKAN DAN KEBUDAYAAN
	1.01.02.2.04.0018	Peningkatan Kapasitas Pengelolaan Dana BOP Sekolah Nonformal/Kesetaraan																		
			Jumlah Tenaga yang Meningkat Kapasitasnya dalam Pengelolaan Dana BOP Sekolah Nonformal/Kesetaraan				12 Orang	12 Orang	18.705.630,00	0,00	0,00	-18.705.630,00	Kab. Lombok Tengah, Semua Kecamatan, Semua Kel/Desa	DANA TRANSFER UMUM-DANA ALOKASI UMUM	-	1. Meningkatkan Mutu layanan pendidikan 1. Meningkatkan Mutu layanan pendidikan			0,00	DINAS PENDIDIKAN DAN KEBUDAYAAN
	1.01.02.2.04.0031	Pemberian layanan pendampingan bagi satuan pendidikan untuk pencegahan perundungan, kekerasan, dan intoleransi																		
			Jumlah kegiatan pendampingan bagi satuan pendidikan untuk pencegahan perundungan, kekerasan, dan intoleransi				1 Kegiatan	1 Kegiatan	40.000.000,00	0,00	0,00	-40.000.000,00	Kab. Lombok Tengah, Semua Kecamatan, Semua Kel/Desa	DANA TRANSFER UMUM-DANA ALOKASI UMUM DANA TRANSFER KHUSUS-DANA ALOKASI KHUSUS FISIK	-	1. Meningkatkan Mutu layanan pendidikan 1. Meningkatkan Mutu layanan pendidikan			0,00	DINAS PENDIDIKAN DAN KEBUDAYAAN
	1.01.02.2.04.0046	Penyelenggaraan Proses Belajar bagi Peserta Didik																		
			Jumlah Satuan Pendidikan yang Menyelenggarakan Proses Belajar				10464 Peserta Didik	10464 Peserta Didik	40.000.000,00	0,00	0,00	-40.000.000,00	Kab. Lombok Tengah, Semua Kecamatan, Semua Kel/Desa	DANA TRANSFER UMUM-DANA ALOKASI UMUM	-	1. Meningkatkan Mutu layanan pendidikan 1. Meningkatkan Mutu layanan pendidikan			0,00	DINAS PENDIDIKAN DAN KEBUDAYAAN
	1.01.02.2.04.0050	Rehabilitasi Sedang/Berat Ruang Kelas Sekolah																		
			Jumlah Ruang Kelas Sekolah yang Telah Direhabilitasi Sedang/Berat				1 Unit	1 Unit	100.000.000,00	0,00	0,00	- 100.000.000,00	Kab. Lombok Tengah, Semua Kecamatan, Semua Kel/Desa	DANA TRANSFER UMUM-DANA ALOKASI UMUM	-	1. Meningkatkan Mutu layanan pendidikan 1. Meningkatkan Mutu layanan pendidikan			0,00	DINAS PENDIDIKAN DAN KEBUDAYAAN
3.	**1.01.03**	**PROGRAM PENGEMBANGAN KURIKULUM**	**Persentase satuan pendidikan PAUD menerapkan kurikulum muatan lokal Persentase satuan pendidikan dasar menerapkan kurikulum**				**30 55 % %**	**30 55 % %**	**80.000.000,00**	**30.000.000,00**	**30.000.000,00**	**70.000.000,00**							**150.000.000,00**	

NO	KODE	URUSAN / BIDANG URUSAN / PROGRAM / KEGIATAN / SUB KEGIATAN	INDIKATOR PROGRAM / KEGIATAN / SUB KEGIATAN	TARGET AKHIR PERIODE RENSTRA OPD	REALISASI CAPAIAN RENJA OPD TAHUN 2022	PRAKIRAAN CAPAIAN TARGET RENJA OPD TAHUN 2023	CAPAIAN KINERJA DAN KERANGKA PENDANAAN										KLP SASARAN	PRAKIRAAN MAJU RENCANA TAHUN 2025		PERANGKAT DAERAH PENANGGUNG JAWAB
							TARGET 2024		PAGU INDIKATIF (Rp)			Bertambah/ Berkurang (10-12)	LOKASI	SUMBER DANA	PRIORITAS			TARGET	PAGU INDIKATIF (Rp)	
							SEBELUM	SESUDAH	RKPD 2024	APBD 2024	RKPD PERUBAHAN 2024				NASIONAL	DAERAH				
1	2	3	4	5	6	7	8	9	10	11	12	13	14	15	16	17	18	19	20	21
			muatan lokal																	
	1.01.03.2.01	Penetapan Kurikulum Muatan Lokal Pendidikan Dasar	*Persentase Satuan pendidikan dasar menerapkan kurikulum muatan lokal*				55 Persen	55 Persen	40.000.000,00	20.000.000,00	20.000.000,00	-20.000.000,00			-	1. Meningkatkan Mutu layanan pendidikan 1. Meningkatkan Mutu layanan pendidikan	Siswa, Guru, Satuan Pendidikan SD Dan SMP		100.000.000,00	DINAS PENDIDIKAN DAN KEBUDAYAAN
	1.01.03.2.01.0004	Pelatihan Penyusunan Kurikulum Muatan Lokal Pendidikan Dasar																		
			Jumlah Penyusun Kurikulum Muatan Lokal Pendidikan Dasar yang Meningkat Kompetensinya				660 Orang	50 Orang	20.000.000,00	20.000.000,00	20.000.000,00	0,00	Kab. Lombok Tengah, Semua Kecamatan, Semua Kel/Desa	DANA TRANSFER UMUM-DANA ALOKASI UMUM	-	1. Meningkatkan Mutu layanan pendidikan 1. Meningkatkan Mutu layanan pendidikan			100.000.000,00	DINAS PENDIDIKAN DAN KEBUDAYAAN
	1.01.03.2.01.0006	Penyusunan model-model pembelajaran inovatif Pendidikan Dasar																		
			Jumlah model-model pembelajaran inovatif Pendidikan Dasar yang tersusun				1 Dokumen	1 Dokumen	20.000.000,00	0,00	0,00	-20.000.000,00	Kab. Lombok Tengah, Semua Kecamatan, Semua Kel/Desa	DANA TRANSFER UMUM-DANA ALOKASI UMUM	-	1. Meningkatkan Mutu layanan pendidikan 1. Meningkatkan Mutu layanan pendidikan			0,00	DINAS PENDIDIKAN DAN KEBUDAYAAN
	1.01.03.2.02	Penetapan Kurikulum Muatan Lokal Pendidikan Anak Usia Dini dan Pendidikan Nonformal	*Persentase satuan pendidikan PAUD menerapkan kurikulum muatan lokal*				30 Persen	30 Persen	40.000.000,00	10.000.000,00	10.000.000,00	-30.000.000,00			-	1. Meningkatkan Mutu layanan pendidikan 1. Meningkatkan Mutu layanan pendidikan	Siswa, Guru, Satuan Pendidikan PAUD Dan Pendidikan NonFormal / Kesetaraan		50.000.000,00	DINAS PENDIDIKAN DAN KEBUDAYAAN
	1.01.03.2.02.0002	Penyusunan Silabus Muatan Lokal Pendidikan Anak Usia Dini dan Pendidikan Nonformal																		
			Jumlah Silabus Muatan Lokal Pendidikan Anak Usia Dini dan Pendidikan Nonformal yang Tersusun				2 Dokumen	1 Dokumen	20.000.000,00	10.000.000,00	10.000.000,00	-10.000.000,00	Kab. Lombok Tengah, Semua Kecamatan, Semua Kel/Desa	DANA TRANSFER UMUM-DANA ALOKASI UMUM	-	1. Meningkatkan Mutu layanan pendidikan 1. Meningkatkan Mutu layanan pendidikan			50.000.000,00	DINAS PENDIDIKAN DAN KEBUDAYAAN
	1.01.03.2.02.0005	Penyusunan model-model pembelajaran inovatif Pendidikan Anak Usia Dini dan Pendidikan Nonformal																		
			Jumlah model-model pembelajaran inovatif Pendidikan Anak Usia Dini dan Pendidikan Nonformal yang tersusun				1 Dokumen	1 Dokumen	20.000.000,00	0,00	0,00	-20.000.000,00	Kab. Lombok Tengah, Semua Kecamatan, Semua Kel/Desa	DANA TRANSFER UMUM-DANA ALOKASI UMUM	-	1. Meningkatkan Mutu layanan pendidikan 1. Meningkatkan Mutu layanan			0,00	DINAS PENDIDIKAN DAN KEBUDAYAAN

NO	KODE	URUSAN / BIDANG URUSAN / PROGRAM / KEGIATAN / SUB KEGIATAN	INDIKATOR PROGRAM / KEGIATAN / SUB KEGIATAN	TARGET AKHIR PERIODE RENSTRA OPD	REALISASI CAPAIAN RENJA OPD TAHUN 2022	PRAKIRAAN CAPAIAN TARGET RENJA OPD TAHUN 2023	CAPAIAN KINERJA DAN KERANGKA PENDANAAN										KLP SASARAN	PRAKIRAAN MAJU RENCANA TAHUN 2025		PERANGKAT DAERAH PENANGGUNG JAWAB
							TARGET 2024		PAGU INDIKATIF (Rp)			Bertambah/ Berkurang (10-12)	LOKASI	SUMBER DANA	PRIORITAS			TARGET	PAGU INDIKATIF (Rp)	
							SEBELUM	SESUDAH	RKPD 2024	APBD 2024	RKPD PERUBAHAN 2024				NASIONAL	DAERAH				
1	2	3	4	5	6	7	8	9	10	11	12	13	14	15	16	17	18	19	20	21
																pendidikan				
4.	**1.01.04**	**PROGRAM PENDIDIK DAN TENAGA KEPENDIDIKAN**	**Persentase PTK SMP tersertifikasi Persentase PTK SD tersertifikasi Persentase PTK PAUD/TK tersertifikasi**				**80.18 80.46 96.63 % % %**	**80.18 80.46 96.63 % % %**	**300.000.000,00**	**1.225.533.488,00**	**1.225.533.488,00**	**100.000.000,00**							**400.000.000,00**	
	1.01.04.2.01	Pemerataan Kuantitas dan Kualitas Pendidik dan Tenaga Kependidikan bagi Satuan Pendidikan Dasar, PAUD, dan Pendidikan Nonformal/Kesetaraan	*Jumlah PTK Paud, SD, dan SMP Bersertifikasi Pendidik*				4558 Orang	4558 Orang	300.000.000,00	1.225.533.488,00	1.225.533.488,00	925.533.488,00			-	1. Meningkatkan Mutu layanan pendidikan 1. Meningkatkan Mutu layanan pendidikan	Guru, Satuan Pendidikan SD, SMP, PAUD Dan Pendidikan NonFormal / Kesetaraan		400.000.000,00	DINAS PENDIDIKAN DAN KEBUDAYAAN
	1.01.04.2.01.0001	Perhitungan dan Pemetaan Pendidik dan Tenaga Kependidikan Satuan Pendidikan Dasar, PAUD, dan Pendidikan Nonformal/Kesetaraan																		
			Jumlah Dokumen Hasil Perhitungan dan Pemetaan Pendidik dan Tenaga Kependidikan Satuan Satuan Pendidikan Dasar, PAUD, dan Pendidikan Nonformal/Kesetaraan				1 Dokumen	5 Dokumen	250.000.000,00	1.175.533.488,00	1.175.533.488,00	925.533.488,00	Kab. Lombok Tengah, Semua Kecamatan, Semua Kel/Desa	DANA TRANSFER UMUM-DANA ALOKASI UMUM	-	1. Meningkatkan Mutu layanan pendidikan 1. Meningkatkan Mutu layanan pendidikan			350.000.000,00	DINAS PENDIDIKAN DAN KEBUDAYAAN
	1.01.04.2.01.0002	Penataan Pendistribusian Pendidik dan Tenaga Kependidikan bagi Satuan Pendidikan Dasar, PAUD, dan Pendidikan Nonformal/Kesetaraan																		

NO	KODE	URUSAN / BIDANG URUSAN / PROGRAM / KEGIATAN / SUB KEGIATAN	INDIKATOR PROGRAM / KEGIATAN / SUB KEGIATAN	TARGET AKHIR PERIODE RENSTRA OPD	REALISASI CAPAIAN RENJA OPD TAHUN 2022	PRAKIRAAN CAPAIAN TARGET RENJA OPD TAHUN 2023	CAPAIAN KINERJA DAN KERANGKA PENDANAAN										KLP SASARAN	PRAKIRAAN MAJU RENCANA TAHUN 2025		PERANGKAT DAERAH PENANGGUNG JAWAB
							TARGET 2024		PAGU INDIKATIF (Rp)			Bertambah/ Berkurang (10-12)	LOKASI	SUMBER DANA	PRIORITAS			TARGET	PAGU INDIKATIF (Rp)	
							SEBELUM	SESUDAH	RKPD 2024	APBD 2024	RKPD PERUBAHAN 2024				NASIONAL	DAERAH				
1	2	3	4	5	6	7	8	9	10	11	12	13	14	15	16	17	18	19	20	21
			Jumlah Laporan Hasil Pelaksanaan Penataan Pendistribusian Pendidik dan Tenaga Kependidikan Satuan Pendidikan Dasar, PAUD, dan Pendidikan Nonformal/Kesetaraan				1 Laporan	1 Laporan	50.000.000,00	50.000.000,00	50.000.000,00	0,00	Kab. Lombok Tengah, Semua Kecamatan, Semua Kel/Desa	DANA TRANSFER UMUM-DANA ALOKASI UMUM	-	1. Meningkatkan Mutu layanan pendidikan 1. Meningkatkan Mutu layanan pendidikan			50.000.000,00	DINAS PENDIDIKAN DAN KEBUDAYAAN
5.	**1.01.05**	**PROGRAM PENGENDALIAN PERIZINAN PENDIDIKAN**	**Jumlah penerbitan ijin pendirian sekolah baru**				**28 Ijin**	**28 Ijin**	**45.000.000,00**	**35.000.000,00**	**35.000.000,00**	**15.000.000,00**							**60.000.000,00**	
	1.01.05.2.01	Penerbitan Izin Pendidikan Dasar yang Diselenggarakan oleh Masyarakat	*Jumlah Penerbitan Izin Pendirian Sekolah Baru*				17 lembaga	17 lembaga	25.000.000,00	25.000.000,00	25.000.000,00	0,00			-	1. Meningkatkan Mutu layanan pendidikan 1. Meningkatkan Mutu layanan pendidikan	Satuan Pendidikan SD Dan SMP		30.000.000,00	DINAS PENDIDIKAN DAN KEBUDAYAAN
	1.01.05.2.01.0001	Penilaian Kelayakan Usul Perizinan Pendidikan Dasar yang Diselenggarakan oleh Masyarakat																		
			Jumlah Dokumen Hasil Penilaian Kelayakan Usul Perizinan Pendidikan Dasar yang Diselenggarakan oleh Masyarakat				5 Dokumen	8 Dokumen	25.000.000,00	25.000.000,00	25.000.000,00	0,00	Kab. Lombok Tengah, Semua Kecamatan, Semua Kel/Desa	DANA TRANSFER UMUM-DANA ALOKASI UMUM	-	1. Meningkatkan Mutu layanan pendidikan 1. Meningkatkan Mutu layanan pendidikan			30.000.000,00	DINAS PENDIDIKAN DAN KEBUDAYAAN
	1.01.05.2.02	Penerbitan Izin PAUD dan Pendidikan Nonformal yang Diselenggarakan oleh Masyarakat	*Jumlah penerbitan izin pendirian sekolah baru*				11 lembaga	11 lembaga	20.000.000,00	10.000.000,00	10.000.000,00	-10.000.000,00			-	1. Meningkatkan Mutu layanan pendidikan 1. Meningkatkan Mutu layanan pendidikan	Satuan Pendidikan PAUD Dan Pendidikan NonFormal / Kesetaraan		30.000.000,00	DINAS PENDIDIKAN DAN KEBUDAYAAN
	1.01.05.2.02.0001	Penilaian Kelayakan Usul Perizinan PAUD dan Pendidikan Nonformal yang Diselenggarakan oleh Masyarakat																		
			Jumlah Dokumen Hasil Penilaian Kelayakan Usul Perizinan PAUD dan Pendidikan Nonformal yang Diselenggarakan oleh Masyarakat				9 Dokumen	8 Dokumen	20.000.000,00	10.000.000,00	10.000.000,00	-10.000.000,00	Kab. Lombok Tengah, Semua Kecamatan, Semua Kel/Desa	DANA TRANSFER UMUM-DANA ALOKASI UMUM	-	1. Meningkatkan Mutu layanan pendidikan 1. Meningkatkan Mutu layanan pendidikan			30.000.000,00	DINAS PENDIDIKAN DAN KEBUDAYAAN
6.	**1.01.06**	**PROGRAM PENGEMBANGAN BAHASA DAN SASTRA**	**Persentase satuan pendidikan dasar yang menggunakan bahasa daerah sebagai bahasa pengantar**				**100 Persen**	**100 Persen**	**40.000.000,00**	**78.966.461,00**	**78.966.461,00**	**10.000.000,00**							**50.000.000,00**	
	1.01.06.2.01	Pembinaan, Pengembangan dan Perlindungan Bahasa	*Persentase satuan pendidikan dasar yang menggunakan bahasa daera*				100 Persen	100 Persen	40.000.000,00	78.966.461,00	78.966.461,00	38.966.461,00			-	1. Meningkatkan Mutu layanan	Siswa, Guru, Satuan Pendidikan SD,		50.000.000,00	DINAS PENDIDIKAN DAN

NO	KODE	URUSAN / BIDANG URUSAN / PROGRAM / KEGIATAN / SUB KEGIATAN	INDIKATOR PROGRAM / KEGIATAN / SUB KEGIATAN	TARGET AKHIR PERIODE RENSTRA OPD	REALISASI CAPAIAN RENJA OPD TAHUN 2022	PRAKIRAAN CAPAIAN TARGET RENJA OPD TAHUN 2023	CAPAIAN KINERJA DAN KERANGKA PENDANAAN										KLP SASARAN	PRAKIRAAN MAJU RENCANA TAHUN 2025		PERANGKAT DAERAH PENANGGUNG JAWAB
							TARGET 2024		PAGU INDIKATIF (Rp)			Bertambah/ Berkurang (10-12)	LOKASI	SUMBER DANA	PRIORITAS			TARGET	PAGU INDIKATIF (Rp)	
							SEBELUM	SESUDAH	RKPD 2024	APBD 2024	RKPD PERUBAHAN 2024				NASIONAL	DAERAH				
1	2	3	4	5	6	7	8	9	10	11	12	13	14	15	16	17	18	19	20	21
		dan Sastra yang Penuturannya dalam Daerah Kabupaten/Kota	*sebagai bahasa pengantar*													pendidikan 1. Meningkatkan Mutu layanan pendidikan	SMP, PAUD Dan Pendidikan NonFormal / Kesetaraan			KEBUDAYAAN
	1.01.06.2.01.0003	Publikasi Bahasa dan Sastra Daerah Kabupaten / Kota																		
			Jumlah Publikasi Kebahasaan dan Kesastraan Daerah Kewenangan Kabupaten/Kota				5 Publikasi	1 Publikasi	20.000.000,00	78.966.461,00	78.966.461,00	58.966.461,00	Kab. Lombok Tengah, Semua Kecamatan, Semua Kel/Desa	DANA TRANSFER UMUM-DANA ALOKASI UMUM	-	1. Meningkatkan Mutu layanan pendidikan 1. Meningkatkan Mutu layanan pendidikan			50.000.000,00	DINAS PENDIDIKAN DAN KEBUDAYAAN
	1.01.06.2.01.0007	Penyusunan Modul dan Bahan Ajar Bahasa Daerah Kewenangan Kabupaten/Kota																		
			Jumlah Modul dan Bahan Ajar Bahasa Daerah Kewenangan Kabupaten/Kota yang Tersusun				5 Dokumen	5 Dokumen	20.000.000,00	0,00	0,00	-20.000.000,00	Kab. Lombok Tengah, Semua Kecamatan, Semua Kel/Desa	DANA TRANSFER UMUM-DANA ALOKASI UMUM	-	1. Meningkatkan Mutu layanan pendidikan 1. Meningkatkan Mutu layanan pendidikan			0,00	DINAS PENDIDIKAN DAN KEBUDAYAAN
	2	**URUSAN PEMERINTAHAN WAJIB YANG TIDAK BERKAITAN DENGAN PELAYANAN DASAR**							**5.450.000.000,00**	**8.437.640.000,00**	**8.437.640.000,00**	**2.987.640.000,00**							**3.000.000.000,00**	
	2.22	**URUSAN PEMERINTAHAN BIDANG KEBUDAYAAN**							**5.450.000.000,00**	**8.437.640.000,00**	**8.437.640.000,00**	**2.987.640.000,00**							**3.000.000.000,00**	
1.	**2.22.02**	**PROGRAM PENGEMBANGAN KEBUDAYAAN**	**Jumlah Objek Ivent Pentas Kebudayaan yang Dilakukan Pelindungan, Pengembangan, Pemanfaatan**				**15 Obyek Pentas Ivent**	**15 Obyek Pentas Ivent**	**4.400.000.000,00**	**8.139.000.000,00**	**8.139.000.000,00**	**-1.800.000.000,00**							**2.600.000.000,00**	
	2.22.02.2.01	Pengelolaan Kebudayaan yang Masyarakat Pelakunya dalam Daerah Kabupaten/Kota	*Jumlah Objek Ivent Pentas Kebudayaan yang Dilakukan Pelindungan, Pengembangan, Pemanfaatan*				15 Obyek Pentas Ivent	15 Obyek Pentas Ivent	2.200.000.000,00	350.000.000,00	350.000.000,00	-1.850.000.000,00			-	1. Meningkatkan Mutu layanan pendidikan 1. Meningkatkan Mutu layanan pendidikan	Masyarakat, Siswa, dan Lembaga Pendidikan Dan Keterampilan		100.000.000,00	DINAS PENDIDIKAN DAN KEBUDAYAAN
	2.22.02.2.01.0001	Pelindungan, Pengembangan, Pemanfaatan Objek Pemajuan Kebudayaan																		
			Jumlah Objek Pemajuan Kebudayaan yang Dilakukan Pelindungan, Pengembangan, Pemanfaatan				15 Objek	7 Objek	2.000.000.000,00	350.000.000,00	350.000.000,00	-1.650.000.000,00	Kab. Lombok Tengah, Semua Kecamatan, Semua Kel/Desa	DANA TRANSFER UMUM-DANA ALOKASI UMUM	-	1. Meningkatkan Mutu layanan pendidikan 1. Meningkatkan Mutu layanan pendidikan			100.000.000,00	DINAS PENDIDIKAN DAN KEBUDAYAAN
	2.22.02.2.01.0002	Pembinaan Sumber Daya Manusia, Lembaga, dan Pranata Kebudayaan																		

NO	KODE	URUSAN / BIDANG URUSAN / PROGRAM / KEGIATAN / SUB KEGIATAN	INDIKATOR PROGRAM / KEGIATAN / SUB KEGIATAN	TARGET AKHIR PERIODE RENSTRA OPD	REALISASI CAPAIAN RENJA OPD TAHUN 2022	PRAKIRAAN CAPAIAN TARGET RENJA OPD TAHUN 2023	CAPAIAN KINERJA DAN KERANGKA PENDANAAN										KLP SASARAN	PRAKIRAAN MAJU RENCANA TAHUN 2025		PERANGKAT DAERAH PENANGGUNG JAWAB
							TARGET 2024		PAGU INDIKATIF (Rp)			Bertambah/ Berkurang (10-12)	LOKASI	SUMBER DANA	PRIORITAS			TARGET	PAGU INDIKATIF (Rp)	
							SEBELUM	SESUDAH	RKPD 2024	APBD 2024	RKPD PERUBAHAN 2024				NASIONAL	DAERAH				
1	2	3	4	5	6	7	8	9	10	11	12	13	14	15	16	17	18	19	20	21
			Jumlah Peserta Pembinaan Sumber Daya Manusia, Lembaga, dan Pranata Kebudayaan				10 Orang	10 Orang	200.000.000,00	0,00	0,00	-200.000.000,00	Kab. Lombok Tengah, Semua Kecamatan, Semua Kel/Desa	DANA TRANSFER UMUM-DANA ALOKASI UMUM	-	1. Meningkatkan Mutu layanan pendidikan 1. Meningkatkan Mutu layanan pendidikan			0,00	DINAS PENDIDIKAN DAN KEBUDAYAAN
	2.22.02.2.02	Pelestarian Kesenian Tradisional yang Masyarakat Pelakunya dalam Daerah Kabupaten/Kota	*Jumlah event/pertunjukan seni dan budaya yang dilaksanakan*				38 Ivent Kegiatan	38 Ivent Kegiatan	2.200.000.000,00	7.789.000.000,00	7.789.000.000,00	5.589.000.000,00			-	1. Meningkatkan Mutu layanan pendidikan 1. Meningkatkan Mutu layanan pendidikan	Masyarakat, Siswa, dan Lembaga Pendidikan Dan Keterampilan		2.500.000.000,00	DINAS PENDIDIKAN DAN KEBUDAYAAN
	2.22.02.2.02.0001	Pelindungan, Pengembangan, Pemanfaatan Objek Pemajuan Tradisi Budaya																		
			Jumlah Objek Pemajuan Tradisi Budaya yang Dilakukan Pelindungan, Pengembangan dan Pemanfaatan				38 Objek	55 Objek	2.200.000.000,00	7.789.000.000,00	7.789.000.000,00	5.589.000.000,00	Kab. Lombok Tengah, Semua Kecamatan, Semua Kel/Desa	DANA TRANSFER UMUM-DANA ALOKASI UMUM	-	1. Meningkatkan Mutu layanan pendidikan 1. Meningkatkan Mutu layanan pendidikan			2.500.000.000,00	DINAS PENDIDIKAN DAN KEBUDAYAAN
2.	**2.22.03**	**PROGRAM PENGEMBANGAN KESENIAN TRADISIONAL**	**Persentase sanggar seni dan budaya tradisional aktif**				**100 %**	**100 %**	**550.000.000,00**	**160.000.000,00**	**160.000.000,00**	**-350.000.000,00**							**200.000.000,00**	

NO	KODE	URUSAN / BIDANG URUSAN / PROGRAM / KEGIATAN / SUB KEGIATAN	INDIKATOR PROGRAM / KEGIATAN / SUB KEGIATAN	TARGET AKHIR PERIODE RENSTRA OPD	REALISASI CAPAIAN RENJA OPD TAHUN 2022	PRAKIRAAN CAPAIAN TARGET RENJA OPD TAHUN 2023	CAPAIAN KINERJA DAN KERANGKA PENDANAAN										KLP SASARAN	PRAKIRAAN MAJU RENCANA TAHUN 2025		PERANGKAT DAERAH PENANGGUNG JAWAB
							TARGET 2024		PAGU INDIKATIF (Rp)			Bertambah/ Berkurang (10-12)	LOKASI	SUMBER DANA	PRIORITAS			TARGET	PAGU INDIKATIF (Rp)	
							SEBELUM	SESUDAH	RKPD 2024	APBD 2024	RKPD PERUBAHAN 2024				NASIONAL	DAERAH				
1	2	3	4	5	6	7	8	9	10	11	12	13	14	15	16	17	18	19	20	21
	2.22.03.2.01	Pembinaan Kesenian yang Masyarakat Pelakunya dalam Daerah Kabupaten/Kota	*Persentase sanggar seni dan budaya tradisional akti*				100 %	100 %	550.000.000,00	160.000.000,00	160.000.000,00	-390.000.000,00			-	1. Meningkatkan Mutu layanan pendidikan 1. Meningkatkan Mutu layanan pendidikan	Masyarakat, Siswa, dan Lembaga Pendidikan Dan Keterampilan		200.000.000,00	DINAS PENDIDIKAN DAN KEBUDAYAAN
	2.22.03.2.01.0001	Peningkatan Pendidikan dan Pelatihan Sumber Daya Manusia Kesenian Tradisional																		
			Jumlah Sumber Daya Manusia Kesenian Tradisional yang Mendapat Pendidikan dan Pelatihan (Ditingkatkan Kompetensinya)				9 Orang	9 Orang	350.000.000,00	0,00	0,00	-350.000.000,00	Kab. Lombok Tengah, Semua Kecamatan, Semua Kel/Desa	DANA TRANSFER UMUM-DANA ALOKASI UMUM	-	1. Meningkatkan Mutu layanan pendidikan 1. Meningkatkan Mutu layanan pendidikan			0,00	DINAS PENDIDIKAN DAN KEBUDAYAAN
	2.22.03.2.01.0003	Peningkatan Kapasitas Tata Kelola Lembaga Kesenian Tradisional																		
			Jumlah Lembaga Kesenian Tradisional yang Ditingkatkan Kapasitasnya				9 Lembaga	5 Lembaga	200.000.000,00	160.000.000,00	160.000.000,00	-40.000.000,00	Kab. Lombok Tengah, Semua Kecamatan, Semua Kel/Desa	DANA TRANSFER UMUM-DANA ALOKASI UMUM	-	1. Meningkatkan Mutu layanan pendidikan 1. Meningkatkan Mutu layanan pendidikan			200.000.000,00	DINAS PENDIDIKAN DAN KEBUDAYAAN
3.	**2.22.05**	**PROGRAM PELESTARIAN DAN PENGELOLAAN CAGAR BUDAYA**	**Jumlah Objek Situs Cagar Budaya yang dilestarikan**				**10 Obyek**	**10 Obyek**	**500.000.000,00**	**138.640.000,00**	**138.640.000,00**	**-300.000.000,00**							**200.000.000,00**	
	2.22.05.2.02	Pengelolaan Cagar Budaya Peringkat Kabupaten/Kota	*Jumlah Objek Situs Cagar Budaya yang dilestarikan*				10 Obyek	10 Obyek	500.000.000,00	138.640.000,00	138.640.000,00	-361.360.000,00			-	1. Meningkatkan Mutu layanan pendidikan 1. Meningkatkan Mutu layanan pendidikan	Cagar Budaya		200.000.000,00	DINAS PENDIDIKAN DAN KEBUDAYAAN
	2.22.05.2.02.0001	Pelindungan Cagar Budaya																		
			Jumlah Objek Cagar Budaya yang Dilindungi				10 Objek	1 Objek	300.000.000,00	50.000.000,00	50.000.000,00	-250.000.000,00	Kab. Lombok Tengah, Semua Kecamatan, Semua Kel/Desa	DANA TRANSFER UMUM-DANA ALOKASI UMUM	-	1. Meningkatkan Mutu layanan pendidikan 1. Meningkatkan Mutu layanan pendidikan			100.000.000,00	DINAS PENDIDIKAN DAN KEBUDAYAAN
	2.22.05.2.02.0002	Pengembangan Cagar Budaya																		
			Jumlah Objek Cagar Budaya yang Dikembangkan				1 Objek	10 Objek	200.000.000,00	88.640.000,00	88.640.000,00	-111.360.000,00	Kab. Lombok Tengah, Semua Kecamatan, Semua Kel/Desa	DANA TRANSFER UMUM-DANA ALOKASI UMUM	-	1. Meningkatkan Mutu layanan pendidikan 1. Meningkatkan Mutu layanan pendidikan			100.000.000,00	DINAS PENDIDIKAN DAN KEBUDAYAAN
		DINAS KESEHATAN							**298.703.428.960,00**	**263.820.329.939,00**	**263.820.329.939,00**	**-34.883.099.021,00**							**331.205.803.671,20**	
	1	**URUSAN PEMERINTAHAN WAJIB YANG BERKAITAN**							**298.703.428.960,00**	**263.820.329.939,00**	**263.820.329.939,00**	**-34.883.099.021,00**							**331.205.803.671,20**	

NO	KODE	URUSAN / BIDANG URUSAN / PROGRAM / KEGIATAN / SUB KEGIATAN	INDIKATOR PROGRAM / KEGIATAN / SUB KEGIATAN	TARGET AKHIR PERIODE RENSTRA OPD	REALISASI CAPAIAN RENJA OPD TAHUN 2022	PRAKIRAAN CAPAIAN TARGET RENJA OPD TAHUN 2023	CAPAIAN KINERJA DAN KERANGKA PENDANAAN										KLP SASARAN	PRAKIRAAN MAJU RENCANA TAHUN 2025		PERANGKAT DAERAH PENANGGUNG JAWAB
							TARGET 2024		PAGU INDIKATIF (Rp)			Bertambah/ Berkurang (10-12)	LOKASI	SUMBER DANA	PRIORITAS			TARGET	PAGU INDIKATIF (Rp)	
							SEBELUM	SESUDAH	RKPD 2024	APBD 2024	RKPD PERUBAHAN 2024				NASIONAL	DAERAH				
1	2	3	4	5	6	7	8	9	10	11	12	13	14	15	16	17	18	19	20	21
		DENGAN PELAYANAN DASAR																		
	1.02	**URUSAN PEMERINTAHAN BIDANG KESEHATAN**							**298.703.428.960,00**	**263.820.329.939,00**	**263.820.329.939,00**	**- 34.883.099.021,00**							**331.205.803.671,20**	
1.	**1.02.01**	**PROGRAM PENUNJANG URUSAN PEMERINTAHAN DAERAH KABUPATEN/KOTA**	**-**				**-**	**-**	**95.566.581.197,00**	**124.327.600.573,00**	**124.327.600.573,00**	**9.623.214.405,10**							**105.189.795.602,10**	
	1.02.01.2.01	Perencanaan, Penganggaran, dan Evaluasi Kinerja Perangkat Daerah	*Dokumen perencanaan OPD*				-	1 Tahun	293.925.023,00	712.613.353,00	712.613.353,00	418.688.330,00			-	2. Meningkatkan mutu layanan Kesehatan dasar dan rujukan 2. Meningkatkan mutu layanan Kesehatan dasar dan rujukan	Perangkat daerah		323.328.679,30	DINAS KESEHATAN
	1.02.01.2.01.0001	Penyusunan Dokumen Perencanaan Perangkat Daerah																		
			Jumlah Dokumen Perencanaan Perangkat Daerah				2 Dokumen	2 Dokumen	76.840.959,00	454.648.269,00	454.648.269,00	377.807.310,00	Kab. Lombok Tengah, Semua Kecamatan, Semua Kel/Desa	DANA TRANSFER UMUM-DANA ALOKASI UMUM DANA TRANSFER KHUSUS-DANA ALOKASI KHUSUS FISIK DANA TRANSFER KHUSUS-DANA ALOKASI KHUSUS NON FISIK	-	2. Meningkatkan mutu layanan Kesehatan dasar dan rujukan 2. Meningkatkan mutu layanan Kesehatan dasar dan rujukan			84.535.333,30	DINAS KESEHATAN
	1.02.01.2.01.0004	Koordinasi dan Penyusunan DPA-SKPD																		
			Jumlah Dokumen DPA-SKPD dan Laporan Hasil Koordinasi Penyusunan Dokumen DPA-SKPD				29 Dokumen	29 Dokumen	36.520.000,00	83.910.020,00	83.910.020,00	47.390.020,00	Kab. Lombok Tengah, Semua Kecamatan, Semua Kel/Desa	DANA TRANSFER UMUM-DANA ALOKASI UMUM	-	2. Meningkatkan mutu layanan Kesehatan dasar dan rujukan 2. Meningkatkan mutu layanan Kesehatan dasar dan rujukan			40.172.874,50	DINAS KESEHATAN
	1.02.01.2.01.0006	Koordinasi dan Penyusunan Laporan Capaian Kinerja dan Ikhtisar Realisasi Kinerja SKPD																		
			Jumlah Laporan Capaian Kinerja dan Ikhtisar Realisasi Kinerja SKPD dan Laporan Hasil Koordinasi Penyusunan Laporan Capaian Kinerja dan Ikhtisar Realisasi Kinerja SKPD				4 Laporan	4 Laporan	180.564.064,00	174.055.064,00	174.055.064,00	-6.509.000,00	Kab. Lombok Tengah, Semua Kecamatan, Semua Kel/Desa	DANA TRANSFER UMUM-DANA ALOKASI UMUM	-	2. Meningkatkan mutu layanan Kesehatan dasar dan rujukan 2. Meningkatkan mutu layanan Kesehatan dasar dan rujukan			198.620.471,50	DINAS KESEHATAN
	1.02.01.2.02	Administrasi Keuangan Perangkat Daerah	*Laporan Keuangan OPD*				12 bln	12 bln	93.593.849.415,00	121.870.843.341,00	121.870.843.341,00	28.276.993.926,00			-	2. Meningkatkan mutu layanan Kesehatan dasar	Perangkat Daerah		102.942.740.375,20	DINAS KESEHATAN

NO	KODE	URUSAN / BIDANG URUSAN / PROGRAM / KEGIATAN / SUB KEGIATAN	INDIKATOR PROGRAM / KEGIATAN / SUB KEGIATAN	TARGET AKHIR PERIODE RENSTRA OPD	REALISASI CAPAIAN RENJA OPD TAHUN 2022	PRAKIRAAN CAPAIAN TARGET RENJA OPD TAHUN 2023	CAPAIAN KINERJA DAN KERANGKA PENDANAAN										KLP SASARAN	PRAKIRAAN MAJU RENCANA TAHUN 2025		PERANGKAT DAERAH PENANGGUNG JAWAB
							TARGET 2024		PAGU INDIKATIF (Rp)			Bertambah/ Berkurang (10-12)	LOKASI	SUMBER DANA	PRIORITAS			TARGET	PAGU INDIKATIF (Rp)	
							SEBELUM	SESUDAH	RKPD 2024	APBD 2024	RKPD PERUBAHAN 2024				NASIONAL	DAERAH				
1	2	3	4	5	6	7	8	9	10	11	12	13	14	15	16	17	18	19	20	21
																dan rujukan 2. Meningkatkan mutu layanan Kesehatan dasar dan rujukan				
	1.02.01.2.02.0001	Penyediaan Gaji dan Tunjangan ASN																		
			Jumlah Orang yang Menerima Gaji dan Tunjangan ASN				1188 Orang /bulan	1188 Orang /bulan	93.448.918.741,00	121.725.912.667,00	121.725.912.667,00	28.276.993.926,00	Kab. Lombok Tengah, Semua Kecamatan, Semua Kel/Desa	DANA TRANSFER UMUM-DANA ALOKASI UMUM	-	2. Meningkatkan mutu layanan Kesehatan dasar dan rujukan 2. Meningkatkan mutu layanan Kesehatan dasar dan rujukan			102.793.876.615,10	DINAS KESEHATAN

NO	KODE	URUSAN / BIDANG URUSAN / PROGRAM / KEGIATAN / SUB KEGIATAN	INDIKATOR PROGRAM / KEGIATAN / SUB KEGIATAN	TARGET AKHIR PERIODE RENSTRA OPD	REALISASI CAPAIAN RENJA OPD TAHUN 2022	PRAKIRAAN CAPAIAN TARGET RENJA OPD TAHUN 2023	CAPAIAN KINERJA DAN KERANGKA PENDANAAN										KLP SASARAN	PRAKIRAAN MAJU RENCANA TAHUN 2025		PERANGKAT DAERAH PENANGGUNG JAWAB
							TARGET 2024		PAGU INDIKATIF (Rp)			Bertambah/ Berkurang (10-12)	LOKASI	SUMBER DANA	PRIORITAS			TARGET	PAGU INDIKATIF (Rp)	
							SEBELUM	SESUDAH	RKPD 2024	APBD 2024	RKPD PERUBAHAN 2024				NASIONAL	DAERAH				
1	2	3	4	5	6	7	8	9	10	11	12	13	14	15	16	17	18	19	20	21
	1.02.01.2.02.0005	Koordinasi dan Penyusunan Laporan Keuangan Akhir Tahun SKPD																		
			Jumlah Laporan Keuangan Akhir Tahun SKPD dan Laporan Hasil Koordinasi Penyusunan Laporan Keuangan Akhir Tahun SKPD				12 Laporan	12 Laporan	8.924.983,00	8.924.983,00	8.924.983,00	0,00	Kab. Lombok Tengah, Semua Kecamatan, Semua Kel/Desa	DANA TRANSFER UMUM-DANA ALOKASI UMUM	-	2. Meningkatkan mutu layanan Kesehatan dasar dan rujukan 2. Meningkatkan mutu layanan Kesehatan dasar dan rujukan			9.817.500,00	DINAS KESEHATAN
	1.02.01.2.02.0007	Koordinasi dan Penyusunan Laporan Keuangan Bulanan/ Triwulanan/ Semesteran SKPD																		
			Jumlah Laporan Keuangan Bulanan/ Triwulanan/ Semesteran SKPD dan Laporan Koordinasi Penyusunan Laporan Keuangan Bulanan/Triwulana n/Semesteran SKPD				1 Laporan	1 Laporan	136.005.691,00	136.005.691,00	136.005.691,00	0,00	Kab. Lombok Tengah, Semua Kecamatan, Semua Kel/Desa	DANA TRANSFER UMUM-DANA ALOKASI UMUM	-	2. Meningkatkan mutu layanan Kesehatan dasar dan rujukan 2. Meningkatkan mutu layanan Kesehatan dasar dan rujukan			139.046.260,10	DINAS KESEHATAN
	1.02.01.2.05	Administrasi Kepegawaian Perangkat Daerah	*Waktu penyelesaian angka kredit PNS fungsional sesuai periode*				-	1 Tahun	55.957.680,00	72.029.880,00	72.029.880,00	16.072.200,00			-	2. Meningkatkan mutu layanan Kesehatan dasar dan rujukan 2. Meningkatkan mutu layanan Kesehatan dasar dan rujukan	Perangkat Daerah		12.571.284,00	DINAS KESEHATAN
	1.02.01.2.05.0003	Pendataan dan Pengolahan Administrasi Kepegawaian																		
			Jumlah Dokumen Pendataan dan Pengolahan Administrasi Kepegawaian				1 Dokumen	1 Dokumen	55.957.680,00	72.029.880,00	72.029.880,00	16.072.200,00	Kab. Lombok Tengah, Semua Kecamatan, Semua Kel/Desa	DANA TRANSFER UMUM-DANA ALOKASI UMUM	-	2. Meningkatkan mutu layanan Kesehatan dasar dan rujukan 2. Meningkatkan mutu layanan Kesehatan dasar dan rujukan			12.571.284,00	DINAS KESEHATAN
	1.02.01.2.06	Administrasi Umum Perangkat Daerah	-				-	-	52.627.119,00	101.892.039,00	101.892.039,00	49.264.920,00			-	2. Meningkatkan mutu layanan Kesehatan dasar dan rujukan 2. Meningkatkan mutu layanan Kesehatan dasar dan rujukan	-		58.589.878,60	DINAS KESEHATAN
	1.02.01.2.06.0003	Penyediaan Peralatan Rumah Tangga																		
			Jumlah Paket Peralatan Rumah Tangga yang Disediakan				1 Paket	1 Paket	3.580.414,00	52.845.334,00	52.845.334,00	49.264.920,00	Kab. Lombok Tengah, Semua Kecamatan, Semua Kel/Desa	DANA TRANSFER UMUM-DANA ALOKASI UMUM	-	2. Meningkatkan mutu layanan Kesehatan dasar dan rujukan 2. Meningkatkan mutu layanan Kesehatan dasar dan			3.963.356,10	DINAS KESEHATAN

NO	KODE	URUSAN / BIDANG URUSAN / PROGRAM / KEGIATAN / SUB KEGIATAN	INDIKATOR PROGRAM / KEGIATAN / SUB KEGIATAN	TARGET AKHIR PERIODE RENSTRA OPD	REALISASI CAPAIAN RENJA OPD TAHUN 2022	PRAKIRAAN CAPAIAN TARGET RENJA OPD TAHUN 2023	CAPAIAN KINERJA DAN KERANGKA PENDANAAN										KLP SASARAN	PRAKIRAAN MAJU RENCANA TAHUN 2025		PERANGKAT DAERAH PENANGGUNG JAWAB
							TARGET 2024		PAGU INDIKATIF (Rp)			Bertambah/ Berkurang (10-12)	LOKASI	SUMBER DANA	PRIORITAS			TARGET	PAGU INDIKATIF (Rp)	
							SEBELUM	SESUDAH	RKPD 2024	APBD 2024	RKPD PERUBAHAN 2024				NASIONAL	DAERAH				
1	2	3	4	5	6	7	8	9	10	11	12	13	14	15	16	17	18	19	20	21
																rujukan				
	1.02.01.2.06.0004	Penyediaan Bahan Logistik Kantor																		
			Jumlah Paket Bahan Logistik Kantor yang Disediakan				1 Paket	1 Paket	15.092.705,00	15.092.705,00	15.092.705,00	0,00	Kab. Lombok Tengah, Semua Kecamatan, Semua Kel/Desa	DANA TRANSFER UMUM-DANA ALOKASI UMUM	-	2. Meningkatkan mutu layanan Kesehatan dasar dan rujukan 2. Meningkatkan mutu layanan Kesehatan dasar dan rujukan			17.277.122,50	DINAS KESEHATAN
	1.02.01.2.06.0009	Penyelenggaraan Rapat Koordinasi dan Konsultasi SKPD																		
			Jumlah Laporan Penyelenggaraan Rapat Koordinasi dan Konsultasi SKPD				0 Laporan	1 Laporan	33.954.000,00	33.954.000,00	33.954.000,00	0,00	Kab. Lombok Tengah, Semua Kecamatan, Semua Kel/Desa	DANA TRANSFER UMUM-DANA ALOKASI UMUM	-	2. Meningkatkan mutu layanan Kesehatan dasar dan rujukan 2. Meningkatkan mutu layanan Kesehatan dasar dan rujukan			37.349.400,00	DINAS KESEHATAN
	1.02.01.2.08	Penyediaan Jasa Penunjang Urusan Pemerintahan Daerah	*Ketersediaan jasa penunjang OPD*				12 bln	12 bln	1.398.296.000,00	1.398.296.000,00	1.398.296.000,00	0,00			Meningkatkan Sumber Daya Manusia Yang Berkualitas Dan Berdaya Saing	2. Meningkatkan mutu layanan Kesehatan dasar dan rujukan 2. Meningkatkan mutu layanan Kesehatan dasar dan rujukan	Perangkat Daerah		1.538.125.600,00	DINAS KESEHATAN
	1.02.01.2.08.0002	Penyediaan Jasa Komunikasi, Sumber Daya Air dan Listrik																		
			Jumlah Laporan Penyediaan Jasa Komunikasi, Sumber Daya Air dan Listrik yang Disediakan				12 Laporan	12 Laporan	1.300.000.000,00	1.300.000.000,00	1.300.000.000,00	0,00	Kab. Lombok Tengah, Semua Kecamatan, Semua Kel/Desa	DANA TRANSFER UMUM-DANA ALOKASI UMUM	Meningkatkan Sumber Daya Manusia Yang Berkualitas Dan Berdaya Saing	2. Meningkatkan mutu layanan Kesehatan dasar dan rujukan 2. Meningkatkan mutu layanan Kesehatan dasar dan rujukan			1.430.000.000,00	DINAS KESEHATAN
	1.02.01.2.08.0004	Penyediaan Jasa Pelayanan Umum Kantor																		
			Jumlah Laporan Penyediaan Jasa Pelayanan Umum Kantor yang Disediakan				12 Laporan	12 Laporan	98.296.000,00	98.296.000,00	98.296.000,00	0,00	Kab. Lombok Tengah, Semua Kecamatan, Semua Kel/Desa	DANA TRANSFER UMUM-DANA ALOKASI UMUM	-	2. Meningkatkan mutu layanan Kesehatan dasar dan rujukan 2. Meningkatkan mutu layanan Kesehatan dasar dan rujukan			108.125.600,00	DINAS KESEHATAN
	1.02.01.2.09	Pemeliharaan Barang Milik Daerah Penunjang Urusan Pemerintahan Daerah	*Jasa pemeliharaan operasional OPD*				12 bln	12 bln	171.925.960,00	171.925.960,00	171.925.960,00	0,00			-	2. Meningkatkan mutu layanan Kesehatan dasar dan rujukan 2. Meningkatkan mutu layanan Kesehatan dasar dan	Perangkat Daerah		314.439.785,00	DINAS KESEHATAN

NO	KODE	URUSAN / BIDANG URUSAN / PROGRAM / KEGIATAN / SUB KEGIATAN	INDIKATOR PROGRAM / KEGIATAN / SUB KEGIATAN	TARGET AKHIR PERIODE RENSTRA OPD	REALISASI CAPAIAN RENJA OPD TAHUN 2022	PRAKIRAAN CAPAIAN TARGET RENJA OPD TAHUN 2023	CAPAIAN KINERJA DAN KERANGKA PENDANAAN										KLP SASARAN	PRAKIRAAN MAJU RENCANA TAHUN 2025		PERANGKAT DAERAH PENANGGUNG JAWAB
							TARGET 2024		PAGU INDIKATIF (Rp)			Bertambah/ Berkurang (10-12)	LOKASI	SUMBER DANA	PRIORITAS			TARGET	PAGU INDIKATIF (Rp)	
							SEBELUM	SESUDAH	RKPD 2024	APBD 2024	RKPD PERUBAHAN 2024				NASIONAL	DAERAH				
1	2	3	4	5	6	7	8	9	10	11	12	13	14	15	16	17	18	19	20	21
																rujukan				
	1.02.01.2.09.0002	Penyediaan Jasa Pemeliharaan, Biaya Pemeliharaan, Pajak dan Perizinan Kendaraan Dinas Operasional atau Lapangan																		
			Jumlah Kendaraan Dinas Operasional atau Lapangan yang Dipelihara dan dibayarkan Pajak dan Perizinannya				50 Unit	50 Unit	171.925.960,00	171.925.960,00	171.925.960,00	0,00	Kab. Lombok Tengah, Semua Kecamatan, Semua Kel/Desa	DANA TRANSFER UMUM-DANA ALOKASI UMUM	-	2. Meningkatkan mutu layanan Kesehatan dasar dan rujukan 2. Meningkatkan mutu layanan Kesehatan dasar dan rujukan			314.439.785,00	DINAS KESEHATAN
	1.02.01.2.09.0006	Pemeliharaan Peralatan dan Mesin Lainnya																		

NO	KODE	URUSAN / BIDANG URUSAN / PROGRAM / KEGIATAN / SUB KEGIATAN	INDIKATOR PROGRAM / KEGIATAN / SUB KEGIATAN	TARGET AKHIR PERIODE RENSTRA OPD	REALISASI CAPAIAN RENJA OPD TAHUN 2022	PRAKIRAAN CAPAIAN TARGET RENJA OPD TAHUN 2023	CAPAIAN KINERJA DAN KERANGKA PENDANAAN										KLP SASARAN	PRAKIRAAN MAJU RENCANA TAHUN 2025		PERANGKAT DAERAH PENANGGUNG JAWAB
							TARGET 2024		PAGU INDIKATIF (Rp)			Bertambah/ Berkurang (10-12)	LOKASI	SUMBER DANA	PRIORITAS			TARGET	PAGU INDIKATIF (Rp)	
							SEBELUM	SESUDAH	RKPD 2024	APBD 2024	RKPD PERUBAHAN 2024				NASIONAL	DAERAH				
1	2	3	4	5	6	7	8	9	10	11	12	13	14	15	16	17	18	19	20	21
			Jumlah Peralatan dan Mesin Lainnya yang Dipelihara				0 Unit	0 Unit	0,00	0,00	0,00	0,00	Kab. Lombok Tengah, Semua Kecamatan, Semua Kel/Desa	DANA TRANSFER UMUM-DANA ALOKASI UMUM	Meningkatkan Sumber Daya Manusia Yang Berkualitas Dan Berdaya Saing	2. Meningkatkan mutu layanan Kesehatan dasar dan rujukan 2. Meningkatkan mutu layanan Kesehatan dasar dan rujukan			0,00	DINAS KESEHATAN
2.	**1.02.02**	**PROGRAM PEMENUHAN UPAYA KESEHATAN PERORANGAN DAN UPAYA KESEHATAN MASYARAKAT**	**Persentase Desa/Kelurahan ODF Persentase Pemenuhan ASPAK Angka Kematian Ibu Persentase Balita Stunting Persentase cakupan kepesertaan JKN Angka Kematian Bayi**				**0 100 120 24.09 79 9.10 desa/kel % 10.000 KH % % %**	**0 100 120 24.09 79 9.10 desa/kel % 10.000 KH % % %**	**198.532.746.579,00**	**136.737.054.864,00**	**136.737.054.864,00**	**22.348.171.135,20**							**220.880.917.714,20**	
	1.02.02.2.01	Penyediaan Fasilitas Pelayanan Kesehatan untuk UKM dan UKP Kewenangan Daerah Kabupaten/Kota	*Cakupan keterpenuhan ASPAK*				100 %	100 %	116.957.821.839,00	43.198.812.527,00	43.198.812.527,00	-73.759.009.312,00			Meningkatkan Sumber Daya Manusia Yang Berkualitas Dan Berdaya Saing	2. Meningkatkan mutu layanan Kesehatan dasar dan rujukan 2. Meningkatkan mutu layanan Kesehatan dasar dan rujukan	Perangkat Daerah		128.671.667.362,40	DINAS KESEHATAN
	1.02.02.2.01.0002	Pembangunan Puskesmas																		
			Jumlah Pusat Kesehatan Masyarakat (Puskesmas) yang Dibangun				6 Unit	6 Unit	76.403.561.096,00	16.508.280.728,00	16.508.280.728,00	-59.895.280.368,00	Kab. Lombok Tengah, Semua Kecamatan, Semua Kel/Desa	DANA TRANSFER UMUM-DANA ALOKASI UMUM DANA TRANSFER KHUSUS-DANA ALOKASI KHUSUS FISIK	Meningkatkan Sumber Daya Manusia Yang Berkualitas Dan Berdaya Saing	2. Meningkatkan mutu layanan Kesehatan dasar dan rujukan 2. Meningkatkan mutu layanan Kesehatan dasar dan rujukan			85.000.000.000,00	DINAS KESEHATAN
	1.02.02.2.01.0004	Pembangunan Rumah Dinas Tenaga Kesehatan																		
			Jumlah Rumah Dinas Tenaga Kesehatan yang Dibangun				0 Unit	9 Unit	1.900.000.000,00	2.220.418.640,00	2.220.418.640,00	320.418.640,00	Kab. Lombok Tengah, Semua Kecamatan, Semua Kel/Desa	DANA TRANSFER KHUSUS-DANA ALOKASI KHUSUS FISIK	Meningkatkan Sumber Daya Manusia Yang Berkualitas Dan Berdaya Saing	2. Meningkatkan mutu layanan Kesehatan dasar dan rujukan 2. Meningkatkan mutu layanan Kesehatan dasar dan rujukan			2.090.000.000,00	DINAS KESEHATAN
	1.02.02.2.01.0007	Pengembangan Fasilitas Kesehatan Lainnya																		
			Jumlah Fasilitas Kesehatan Lainnya yang Ditingkatkan Sarana, Prasarana, Alat				0 Unit	6 Unit	5.395.390.617,00	2.620.660.567,00	2.620.660.567,00	-2.774.730.050,00	Kab. Lombok Tengah, Semua Kecamatan,	DANA TRANSFER UMUM-DANA ALOKASI UMUM DANA TRANSFER	Meningkatkan Sumber Daya Manusia Yang Berkualitas	2. Meningkatkan mutu layanan Kesehatan dasar dan rujukan			5.934.929.678,70	DINAS KESEHATAN

NO	KODE	URUSAN / BIDANG URUSAN / PROGRAM / KEGIATAN / SUB KEGIATAN	INDIKATOR PROGRAM / KEGIATAN / SUB KEGIATAN	TARGET AKHIR PERIODE RENSTRA OPD	REALISASI CAPAIAN RENJA OPD TAHUN 2022	PRAKIRAAN CAPAIAN TARGET RENJA OPD TAHUN 2023	CAPAIAN KINERJA DAN KERANGKA PENDANAAN										KLP SASARAN	PRAKIRAAN MAJU RENCANA TAHUN 2025		PERANGKAT DAERAH PENANGGUNG JAWAB
							TARGET 2024		PAGU INDIKATIF (Rp)			Bertambah/ Berkurang (10-12)	LOKASI	SUMBER DANA	PRIORITAS			TARGET	PAGU INDIKATIF (Rp)	
							SEBELUM	SESUDAH	RKPD 2024	APBD 2024	RKPD PERUBAHAN 2024				NASIONAL	DAERAH				
1	2	3	4	5	6	7	8	9	10	11	12	13	14	15	16	17	18	19	20	21
			Kesehatan dan SDM agar Sesuai Standar										Semua Kel/Desa	KHUSUS-DANA ALOKASI KHUSUS FISIK	Dan Berdaya Saing	2. Meningkatkan mutu layanan Kesehatan dasar dan rujukan				
	1.02.02.2.01.0010	Rehabilitasi dan Pemeliharaan Fasilitas Kesehatan Lainnya																		
			Jumlah Sarana , Prasarana dan Alat Kesehatan yang Telah Dilakukan Rehabilitasi dan Pemeliharaan oleh Fasilitas Kesehatan Lainnya				10 Unit	10 Unit	10.800.000.000,00	3.653.710.000,00	3.653.710.000,00	-7.146.290.000,00	Kab. Lombok Tengah, Semua Kecamatan, Semua Kel/Desa	DANA TRANSFER UMUM-DANA ALOKASI UMUM	Meningkatkan Sumber Daya Manusia Yang Berkualitas Dan Berdaya Saing	2. Meningkatkan mutu layanan Kesehatan dasar dan rujukan 2. Meningkatkan mutu layanan Kesehatan dasar dan rujukan			11.880.000.000,00	DINAS KESEHATAN
	1.02.02.2.01.0014	Pengadaan Alat Kesehatan/Alat Penunjang Medik Fasilitas Pelayanan Kesehatan																		
			Jumlah Alat Kesehatan/Alat Penunjang Medik Fasilitas Pelayanan Kesehatan yang Disediakan				0 Unit	53 Unit	12.264.542.278,00	8.065.043.733,00	8.065.043.733,00	-4.199.498.545,00	Kab. Lombok Tengah, Semua Kecamatan, Semua Kel/Desa	DANA TRANSFER UMUM-DANA ALOKASI UMUM DANA TRANSFER KHUSUS-DANA ALOKASI KHUSUS FISIK	Meningkatkan Sumber Daya Manusia Yang Berkualitas Dan Berdaya Saing	2. Meningkatkan mutu layanan Kesehatan dasar dan rujukan 2. Meningkatkan mutu layanan Kesehatan dasar dan rujukan			12.555.767.726,70	DINAS KESEHATAN
	1.02.02.2.01.0020	Pemeliharaan Rutin dan Berkala Alat Kesehatan/Alat Penunjang Medik Fasilitas Pelayanan Kesehatan																		
			Jumlah Alat Kesehatan/Alat Penunjang Medik Fasilitas Layanan Kesehatan yang Terpelihara Sesuai Standar				-	10 Unit	0,00	73.438.000,00	73.438.000,00	73.438.000,00	Kab. Lombok Tengah, Semua Kecamatan, Semua Kel/Desa	DANA TRANSFER KHUSUS-DANA ALOKASI KHUSUS NON FISIK	-	2. Meningkatkan mutu layanan Kesehatan dasar dan rujukan 2. Meningkatkan mutu layanan Kesehatan dasar dan rujukan			0,00	DINAS KESEHATAN
	1.02.02.2.01.0023	Pengadaan Obat, Bahan Habis Pakai, Bahan Medis Habis Pakai,, Vaksin, Makanan dan Minuman di Fasilitas Kesehatan																		
			Jumlah Obat, Bahan Habis Pakai, Bahan Medis Habis Pakai, Vaksin, Makanan dan Minuman di Fasilitas Kesehatan yang disediakan				0 Paket	1 Paket	10.194.327.848,00	10.057.260.859,00	10.057.260.859,00	-137.066.989,00	Kab. Lombok Tengah, Semua Kecamatan, Semua Kel/Desa	DANA TRANSFER UMUM-DANA ALOKASI UMUM DANA TRANSFER KHUSUS-DANA ALOKASI KHUSUS NON FISIK	Meningkatkan Sumber Daya Manusia Yang Berkualitas Dan Berdaya Saing	2. Meningkatkan mutu layanan Kesehatan dasar dan rujukan 2. Meningkatkan mutu layanan Kesehatan dasar dan rujukan			11.210.969.957,00	DINAS KESEHATAN
	1.02.02.2.02	Penyediaan Layanan Kesehatan untuk UKM dan UKP Rujukan Tingkat Daerah Kabupaten/Kota	*Cakupan layanan kesehatan*				100 %	100 %	76.190.399.999,00	88.140.119.226,00	88.140.119.226,00	11.949.719.227,00			-	2. Meningkatkan mutu layanan Kesehatan dasar dan rujukan 2. Meningkatkan mutu layanan Kesehatan dasar dan rujukan	UKM dan UKP		86.285.267.769,70	DINAS KESEHATAN
	1.02.02.2.02.0001	Pengelolaan Pelayanan Kesehatan Ibu Hamil																		
			Jumlah Ibu Hamil yang Mendapatkan Pelayanan Kesehatan				20006 Orang	20006 Orang	225.240.000,00	225.202.250,00	225.202.250,00	-37.750,00	Kab. Lombok Tengah, Semua	DANA TRANSFER UMUM-DANA ALOKASI UMUM	-	2. Meningkatkan mutu layanan Kesehatan dasar dan			285.725.000,00	DINAS KESEHATAN

NO	KODE	URUSAN / BIDANG URUSAN / PROGRAM / KEGIATAN / SUB KEGIATAN	INDIKATOR PROGRAM / KEGIATAN / SUB KEGIATAN	TARGET AKHIR PERIODE RENSTRA OPD	REALISASI CAPAIAN RENJA OPD TAHUN 2022	PRAKIRAAN CAPAIAN TARGET RENJA OPD TAHUN 2023	CAPAIAN KINERJA DAN KERANGKA PENDANAAN										KLP SASARAN	PRAKIRAAN MAJU RENCANA TAHUN 2025		PERANGKAT DAERAH PENANGGUNG JAWAB
							TARGET 2024		PAGU INDIKATIF (Rp)			Bertambah/ Berkurang (10-12)	LOKASI	SUMBER DANA	PRIORITAS			TARGET	PAGU INDIKATIF (Rp)	
							SEBELUM	SESUDAH	RKPD 2024	APBD 2024	RKPD PERUBAHAN 2024				NASIONAL	DAERAH				
1	2	3	4	5	6	7	8	9	10	11	12	13	14	15	16	17	18	19	20	21
			Sesuai Standar										Kecamatan, Semua Kel/Desa			rujukan 2. Meningkatkan mutu layanan Kesehatan dasar dan rujukan				
	1.02.02.2.02.0002	Pengelolaan Pelayanan Kesehatan Ibu Bersalin																		

NO	KODE	URUSAN/ BIDANG URUSAN/ PROGRAM/ KEGIATAN/ SUB KEGIATAN	INDIKATOR PROGRAM / KEGIATAN / SUB KEGIATAN	TARGET AKHIR PERIODE RENSTRA OPD	REALISASI CAPAIAN RENJA OPD TAHUN 2022	PRAKIRAAN CAPAIAN TARGET RENJA OPD TAHUN 2023	CAPAIAN KINERJA DAN KERANGKA PENDANAAN										KLP SASARAN	PRAKIRAAN MAJU RENCANA TAHUN 2025		PERANGKAT DAERAH PENANGGUNG JAWAB
							TARGET 2024		PAGU INDIKATIF (Rp)			Bertambah/ Berkurang (10-12)	LOKASI	SUMBER DANA	PRIORITAS			TARGET	PAGU INDIKATIF (Rp)	
							SEBELUM	SESUDAH	RKPD 2024	APBD 2024	RKPD PERUBAHAN 2024				NASIONAL	DAERAH				
1	2	3	4	5	6	7	8	9	10	11	12	13	14	15	16	17	18	19	20	21
			Jumlah Ibu Bersalin yang Mendapatkan Pelayanan Kesehatan Sesuai Standar				20680 Orang	20680 Orang	5.517.392.218,00	5.419.834.218,00	5.419.834.218,00	-97.558.000,00	Kab. Lombok Tengah, Semua Kecamatan, Semua Kel/Desa	DANA TRANSFER UMUM-DANA ALOKASI UMUM DANA TRANSFER KHUSUS-DANA ALOKASI KHUSUS NON FISIK PENDAPATAN BAGI HASIL PAJAK ROKOK- PELAYANAN KESEHATAN	-	2. Meningkatkan mutu layanan Kesehatan dasar dan rujukan 2. Meningkatkan mutu layanan Kesehatan dasar dan rujukan			6.038.331.439,80	DINAS KESEHATAN
	1.02.02.2.02.0003	Pengelolaan Pelayanan Kesehatan Bayi Baru Lahir																		
			Jumlah Bayi Baru Lahir yang Mendapatkan Pelayanan Kesehatan Sesuai Standar				2000 Orang	2000 Orang	298.972.992,00	516.395.936,00	516.395.936,00	217.422.944,00	Kab. Lombok Tengah, Semua Kecamatan, Semua Kel/Desa	DANA TRANSFER UMUM-DANA ALOKASI UMUM DANA TRANSFER KHUSUS-DANA ALOKASI KHUSUS NON FISIK	-	2. Meningkatkan mutu layanan Kesehatan dasar dan rujukan 2. Meningkatkan mutu layanan Kesehatan dasar dan rujukan			317.694.223,00	DINAS KESEHATAN
	1.02.02.2.02.0004	Pengelolaan Pelayanan Kesehatan Balita																		
			Jumlah Balita yang Mendapatkan Pelayanan Kesehatan Sesuai Standar				2000 Orang	2000 Orang	23.120.000,00	23.058.000,00	23.058.000,00	-62.000,00	Kab. Lombok Tengah, Semua Kecamatan, Semua Kel/Desa	DANA TRANSFER UMUM-DANA ALOKASI UMUM	-	2. Meningkatkan mutu layanan Kesehatan dasar dan rujukan 2. Meningkatkan mutu layanan Kesehatan dasar dan rujukan			19.250.000,00	DINAS KESEHATAN
	1.02.02.2.02.0005	Pengelolaan Pelayanan Kesehatan pada Usia Pendidikan Dasar																		
			Jumlah Anak Usia Pendidikan Dasar yang Mendapatkan Pelayanan Kesehatan Sesuai Standar				2000 Orang	2000 Orang	15.000.000,00	14.942.000,00	14.942.000,00	-58.000,00	Kab. Lombok Tengah, Semua Kecamatan, Semua Kel/Desa	DANA TRANSFER UMUM-DANA ALOKASI UMUM	-	2. Meningkatkan mutu layanan Kesehatan dasar dan rujukan 2. Meningkatkan mutu layanan Kesehatan dasar dan rujukan			16.500.000,00	DINAS KESEHATAN
	1.02.02.2.02.0006	Pengelolaan Pelayanan Kesehatan pada Usia Produktif																		
			Jumlah Penduduk Usia Produktif yang Mendapatkan Pelayanan Kesehatan Sesuai Standar				2000 Orang	2000 Orang	15.000.000,00	14.930.000,00	14.930.000,00	-70.000,00	Kab. Lombok Tengah, Semua Kecamatan, Semua Kel/Desa	DANA TRANSFER UMUM-DANA ALOKASI UMUM	-	2. Meningkatkan mutu layanan Kesehatan dasar dan rujukan 2. Meningkatkan mutu layanan Kesehatan dasar dan rujukan			16.500.000,00	DINAS KESEHATAN
	1.02.02.2.02.0007	Pengelolaan Pelayanan Kesehatan pada Usia Lanjut																		
			Jumlah Penduduk Usia Lanjut yang Mendapatkan Pelayanan Kesehatan Sesuai Standar				100 Orang	100 Orang	15.000.000,00	14.960.000,00	14.960.000,00	-40.000,00	Kab. Lombok Tengah, Semua Kecamatan, Semua Kel/Desa	DANA TRANSFER UMUM-DANA ALOKASI UMUM	Meningkatkan Sumber Daya Manusia Yang Berkualitas Dan Berdaya Saing	2. Meningkatkan mutu layanan Kesehatan dasar dan rujukan 2. Meningkatkan mutu layanan			16.500.000,00	DINAS KESEHATAN

NO	KODE	URUSAN/ BIDANG URUSAN/ PROGRAM/ KEGIATAN/ SUB KEGIATAN	INDIKATOR PROGRAM / KEGIATAN / SUB KEGIATAN	TARGET AKHIR PERIODE RENSTRA OPD	REALISASI CAPAIAN RENJA OPD TAHUN 2022	PRAKIRAAN CAPAIAN TARGET RENJA OPD TAHUN 2023	CAPAIAN KINERJA DAN KERANGKA PENDANAAN										KLP SASARAN	PRAKIRAAN MAJU RENCANA TAHUN 2025		PERANGKAT DAERAH PENANGGUNG JAWAB
							TARGET 2024		PAGU INDIKATIF (Rp)			Bertambah/ Berkurang (10-12)	LOKASI	SUMBER DANA	PRIORITAS			TARGET	PAGU INDIKATIF (Rp)	
							SEBELUM	SESUDAH	RKPD 2024	APBD 2024	RKPD PERUBAHAN 2024				NASIONAL	DAERAH				
1	2	3	4	5	6	7	8	9	10	11	12	13	14	15	16	17	18	19	20	21
																Kesehatan dasar dan rujukan				
	1.02.02.2.02.0008	Pengelolaan Pelayanan Kesehatan Penderita Hipertensi																		
			Jumlah Penderita Hipertensi yang Mendapatkan Pelayanan Kesehatan Sesuai Standar				100 Orang	100 Orang	25.060.000,00	25.060.000,00	25.060.000,00	0,00	Kab. Lombok Tengah, Semua Kecamatan, Semua Kel/Desa	DANA TRANSFER UMUM-DANA ALOKASI UMUM	-	2. Meningkatkan mutu layanan Kesehatan dasar dan rujukan 2. Meningkatkan mutu layanan Kesehatan dasar dan rujukan			27.500.000,00	DINAS KESEHATAN
	1.02.02.2.02.0009	Pengelolaan Pelayanan Kesehatan Penderita Diabetes Melitus																		
			Jumlah Penderita Diabetes Melitus yang Mendapatkan Pelayanan Kesehatan Sesuai Standar				100 Orang	100 Orang	20.020.000,00	764.500.000,00	764.500.000,00	744.480.000,00	Kab. Lombok Tengah, Semua Kecamatan, Semua Kel/Desa	DANA TRANSFER UMUM-DANA ALOKASI UMUM DANA TRANSFER KHUSUS-DANA ALOKASI KHUSUS NON FISIK	-	2. Meningkatkan mutu layanan Kesehatan dasar dan rujukan 2. Meningkatkan mutu layanan Kesehatan dasar dan rujukan			22.000.000,00	DINAS KESEHATAN
	1.02.02.2.02.0010	Pengelolaan Pelayanan Kesehatan Orang dengan Gangguan Jiwa Berat																		
			Jumlah Orang yang Mendapatkan Pelayanan Kesehatan Orang dengan Gangguan Jiwa Berat Sesuai Standar				100 Orang	100 Orang	20.000.000,00	20.000.000,00	20.000.000,00	0,00	Kab. Lombok Tengah, Semua Kecamatan, Semua Kel/Desa	DANA TRANSFER UMUM-DANA ALOKASI UMUM	-	2. Meningkatkan mutu layanan Kesehatan dasar dan rujukan 2. Meningkatkan mutu layanan Kesehatan dasar dan rujukan			22.000.000,00	DINAS KESEHATAN
	1.02.02.2.02.0011	Pengelolaan Pelayanan Kesehatan Orang Terduga Tuberkulosis																		
			Jumlah Orang Terduga Menderita Tuberkulosis yang Mendapatkan Pelayanan Sesuai Standar				0 Orang	10.000 Orang	30.090.000,00	683.209.600,00	683.209.600,00	653.119.600,00	Kab. Lombok Tengah, Semua Kecamatan, Semua Kel/Desa	DANA TRANSFER UMUM-DANA ALOKASI UMUM DANA TRANSFER KHUSUS-DANA ALOKASI KHUSUS NON FISIK	-	2. Meningkatkan mutu layanan Kesehatan dasar dan rujukan 2. Meningkatkan mutu layanan Kesehatan dasar dan rujukan			33.000.000,00	DINAS KESEHATAN
	1.02.02.2.02.0012	Pengelolaan Pelayanan Kesehatan Orang dengan Risiko Terinfeksi HIV																		
			Jumlah Orang Terduga Menderita HIV yang Mendapatkan Pelayanan Sesuai Standar				100 Orang	100 Orang	139.973.896,00	139.973.896,00	139.973.896,00	0,00	Kab. Lombok Tengah, Semua Kecamatan, Semua Kel/Desa	DANA TRANSFER UMUM-DANA ALOKASI UMUM	-	2. Meningkatkan mutu layanan Kesehatan dasar dan rujukan 2. Meningkatkan mutu layanan Kesehatan dasar dan rujukan			154.000.000,00	DINAS KESEHATAN
	1.02.02.2.02.0015	Pengelolaan Pelayanan Kesehatan Gizi Masyarakat																		

NO	KODE	URUSAN/ BIDANG URUSAN/ PROGRAM/ KEGIATAN/ SUB KEGIATAN	INDIKATOR PROGRAM / KEGIATAN / SUB KEGIATAN	TARGET AKHIR PERIODE RENSTRA OPD	REALISASI CAPAIAN RENJA OPD TAHUN 2022	PRAKIRAAN CAPAIAN TARGET RENJA OPD TAHUN 2023	CAPAIAN KINERJA DAN KERANGKA PENDANAAN										KLP SASARAN	PRAKIRAAN MAJU RENCANA TAHUN 2025		PERANGKAT DAERAH PENANGGUNG JAWAB
							TARGET 2024		PAGU INDIKATIF (Rp)			Bertambah/ Berkurang (10-12)	LOKASI	SUMBER DANA	PRIORITAS			TARGET	PAGU INDIKATIF (Rp)	
							SEBELUM	SESUDAH	RKPD 2024	APBD 2024	RKPD PERUBAHAN 2024				NASIONAL	DAERAH				
1	2	3	4	5	6	7	8	9	10	11	12	13	14	15	16	17	18	19	20	21
			Jumlah Dokumen Hasil Pengelolaan Pelayanan Kesehatan Gizi Masyarakat				20 Dokumen	20 Dokumen	11.129.190.367,00	785.901.665,00	785.901.665,00	-10.343.288.702,00	Kab. Lombok Tengah, Semua Kecamatan, Semua Kel/Desa	DANA TRANSFER UMUM-DANA ALOKASI UMUM DANA TRANSFER KHUSUS-DANA ALOKASI KHUSUS FISIK DANA TRANSFER KHUSUS-DANA ALOKASI KHUSUS NON FISIK	-	2. Meningkatkan mutu layanan Kesehatan dasar dan rujukan 2. Meningkatkan mutu layanan Kesehatan dasar dan rujukan			12.242.288.383,60	DINAS KESEHATAN
	1.02.02.2.02.0017	Pengelolaan Pelayanan Kesehatan Lingkungan																		
			Jumlah Dokumen Hasil Pengelolaan Pelayanan Kesehatan Lingkungan				1 Dokumen	1 Dokumen	100.000.000,00	166.325.000,00	166.325.000,00	66.325.000,00	Kab. Lombok Tengah, Semua Kecamatan, Semua Kel/Desa	DANA TRANSFER UMUM-DANA ALOKASI UMUM DANA TRANSFER KHUSUS-DANA ALOKASI KHUSUS NON FISIK	-	2. Meningkatkan mutu layanan Kesehatan dasar dan rujukan 2. Meningkatkan mutu layanan Kesehatan dasar dan rujukan			16.500.000,00	DINAS KESEHATAN
	1.02.02.2.02.0018	Pengelolaan Pelayanan Promosi Kesehatan																		
			Jumlah Dokumen Hasil Pengelolaan Pelayanan Promosi Kesehatan				-	1 Dokumen	0,00	489.722.038,00	489.722.038,00	489.722.038,00	Semua Kota/Kab, Semua Kecamatan, Semua Kel/Desa	DANA TRANSFER KHUSUS-DANA ALOKASI KHUSUS NON FISIK	-	2. Meningkatkan mutu layanan Kesehatan dasar dan rujukan 2. Meningkatkan mutu layanan Kesehatan dasar dan rujukan			0,00	DINAS KESEHATAN
	1.02.02.2.02.0019	Pengelolaan Pelayanan Kesehatan Tradisional, Akupuntur, Asuhan Mandiri, dan Tradisional Lainnya																		
			Jumlah Dokumen Hasil Pengelolaan Pelayanan Kesehatan Tradisional, Akupuntur, Asuhan Mandiri dan Tradisional Lainnya				1 Dokumen	1 Dokumen	31.098.280,00	30.837.570,00	30.837.570,00	-260.710,00	Kab. Lombok Tengah, Semua Kecamatan, Semua Kel/Desa	DANA TRANSFER UMUM-DANA ALOKASI UMUM	Meningkatkan Sumber Daya Manusia Yang Berkualitas Dan Berdaya Saing	- -			16.500.000,00	DINAS KESEHATAN
	1.02.02.2.02.0020	Pengelolaan Surveilans Kesehatan																		
			Jumlah Dokumen Hasil Pengelolaan Surveilans Kesehatan				4 Dokumen	4 Dokumen	131.563.100,00	76.280.000,00	76.280.000,00	-55.283.100,00	Kab. Lombok Tengah, Semua Kecamatan, Semua Kel/Desa	DANA TRANSFER UMUM-DANA ALOKASI UMUM DANA TRANSFER KHUSUS-DANA ALOKASI KHUSUS NON FISIK	-	2. Meningkatkan mutu layanan Kesehatan dasar dan rujukan 2. Meningkatkan mutu layanan Kesehatan dasar dan rujukan			145.385.240,00	DINAS KESEHATAN
	1.02.02.2.02.0021	Pengelolaan Pelayanan Kesehatan Orang dengan Masalah Kesehatan Jiwa (ODMK)																		
			Jumlah Orang dengan Masalah Kejiwaan (ODMK) yang Mendapatkan Pelayanan Kesehatan				2608 Orang	2608 Orang	59.030.000,00	30.140.000,00	30.140.000,00	-28.890.000,00	Kab. Lombok Tengah, Semua Kecamatan, Semua Kel/Desa	DANA TRANSFER UMUM-DANA ALOKASI UMUM DANA TRANSFER KHUSUS-DANA ALOKASI KHUSUS NON FISIK	-	2. Meningkatkan mutu layanan Kesehatan dasar dan rujukan 2. Meningkatkan mutu layanan			64.779.000,00	DINAS KESEHATAN

NO	KODE	URUSAN/ BIDANG URUSAN/ PROGRAM/ KEGIATAN/ SUB KEGIATAN	INDIKATOR PROGRAM / KEGIATAN / SUB KEGIATAN	TARGET AKHIR PERIODE RENSTRA OPD	REALISASI CAPAIAN RENJA OPD TAHUN 2022	PRAKIRAAN CAPAIAN TARGET RENJA OPD TAHUN 2023	CAPAIAN KINERJA DAN KERANGKA PENDANAAN										KLP SASARAN	PRAKIRAAN MAJU RENCANA TAHUN 2025		PERANGKAT DAERAH PENANGGUNG JAWAB
							TARGET 2024		PAGU INDIKATIF (Rp)			Bertambah/ Berkurang (10-12)	LOKASI	SUMBER DANA	PRIORITAS			TARGET	PAGU INDIKATIF (Rp)	
							SEBELUM	SESUDAH	RKPD 2024	APBD 2024	RKPD PERUBAHAN 2024				NASIONAL	DAERAH				
1	2	3	4	5	6	7	8	9	10	11	12	13	14	15	16	17	18	19	20	21
																Kesehatan dasar dan rujukan				
	1.02.02.2.02.0022	Pengelolaan Pelayanan Kesehatan Jiwa dan NAPZA																		
			Jumlah Penyalahguna NAPZA yang Mendapatkan Pelayanan Kesehatan				-	10 Orang	0,00	19.439.506,00	19.439.506,00	19.439.506,00	Kab. Lombok Tengah, Semua Kecamatan, Semua Kel/Desa	DANA TRANSFER KHUSUS-DANA ALOKASI KHUSUS NON FISIK	-	2. Meningkatkan mutu layanan Kesehatan dasar dan rujukan 2. Meningkatkan mutu layanan Kesehatan dasar dan rujukan			0,00	DINAS KESEHATAN
	1.02.02.2.02.0025	Pelayanan Kesehatan Penyakit Menular dan Tidak Menular																		
			Jumlah Dokumen Hasil Pelayanan Kesehatan Penyakit Menular dan Tidak Menular				14 Dokumen	14 Dokumen	1.065.326.600,00	820.119.620,00	820.119.620,00	-245.206.980,00	Kab. Lombok Tengah, Semua Kecamatan, Semua Kel/Desa	DANA TRANSFER UMUM-DANA ALOKASI UMUM DANA TRANSFER KHUSUS-DANA ALOKASI KHUSUS NON FISIK	Meningkatkan Sumber Daya Manusia Yang Berkualitas Dan Berdaya Saing	2. Meningkatkan mutu layanan Kesehatan dasar dan rujukan 2. Meningkatkan mutu layanan Kesehatan dasar dan rujukan			1.156.710.500,00	DINAS KESEHATAN
	1.02.02.2.02.0026	Pengelolaan Jaminan Kesehatan Masyarakat																		
			Jumlah Dokumen Hasil Pengelolaan Jaminan Kesehatan Masyarakat				6 Dokumen	6 Dokumen	50.212.442.715,00	70.486.036.006,00	70.486.036.006,00	20.273.593.291,00	Kab. Lombok Tengah, Semua Kecamatan, Semua Kel/Desa	DANA TRANSFER UMUM-DANA ALOKASI UMUM DBH CUKAI HASIL TEMBAKAU (CHT) PENDAPATAN BAGI HASIL PAJAK ROKOK-PELAYANAN KESEHATAN	-	2. Meningkatkan mutu layanan Kesehatan dasar dan rujukan 2. Meningkatkan mutu layanan Kesehatan dasar dan rujukan			57.373.625.749,00	DINAS KESEHATAN
	1.02.02.2.02.0028	Pengambilan dan Pengiriman Spesimen Penyakit Potensial KLB ke Laboratorium Rujukan/Nasional																		
			Jumlah Spesimen Penyakit Potensial Kejadian Luar Biasa (KLB) ke Laboratorium Rujukan/Nasional yang Didistribusikan				-	10 Paket	0,00	2.100.000,00	2.100.000,00	2.100.000,00	Kab. Lombok Tengah, Semua Kecamatan, Semua Kel/Desa	DANA TRANSFER KHUSUS-DANA ALOKASI KHUSUS NON FISIK	-	2. Meningkatkan mutu layanan Kesehatan dasar dan rujukan 2. Meningkatkan mutu layanan Kesehatan dasar dan rujukan			0,00	DINAS KESEHATAN
	1.02.02.2.02.0034	Operasional Pelayanan Fasilitas Kesehatan Lainnya																		

NO	KODE	URUSAN/ BIDANG URUSAN/ PROGRAM/ KEGIATAN/ SUB KEGIATAN	INDIKATOR PROGRAM / KEGIATAN / SUB KEGIATAN	TARGET AKHIR PERIODE RENSTRA OPD	REALISASI CAPAIAN RENJA OPD TAHUN 2022	PRAKIRAAN CAPAIAN TARGET RENJA OPD TAHUN 2023	CAPAIAN KINERJA DAN KERANGKA PENDANAAN										KLP SASARAN	PRAKIRAAN MAJU RENCANA TAHUN 2025		PERANGKAT DAERAH PENANGGUNG JAWAB
							TARGET 2024		PAGU INDIKATIF (Rp)			Bertambah/ Berkurang (10-12)	LOKASI	SUMBER DANA	PRIORITAS			TARGET	PAGU INDIKATIF (Rp)	
							SEBELUM	SESUDAH	RKPD 2024	APBD 2024	RKPD PERUBAHAN 2024				NASIONAL	DAERAH				
1	2	3	4	5	6	7	8	9	10	11	12	13	14	15	16	17	18	19	20	21
			Jumlah Dokumen Operasional Pelayanan Fasilitas Kesehatan Lainnya				0 Dokumen	1 Dokumen	2.403.354.462,00	2.597.010.421,00	2.597.010.421,00	193.655.959,00	Kab. Lombok Tengah, Semua Kecamatan, Semua Kel/Desa	PENDAPATAN ASLI DAERAH (PAD) DANA TRANSFER UMUM-DANA ALOKASI UMUM DANA TRANSFER KHUSUS-DANA ALOKASI KHUSUS FISIK DANA TRANSFER KHUSUS-DANA ALOKASI KHUSUS NON FISIK PENDAPATAN BAGI HASIL PAJAK ROKOK-PELAYANAN KESEHATAN	-	2. Meningkatkan mutu layanan Kesehatan dasar dan rujukan 2. Meningkatkan mutu layanan Kesehatan dasar dan rujukan			3.304.152.259,00	DINAS KESEHATAN
	1.02.02.2.02.0035	Pelaksanaan Akreditasi Fasilitas Kesehatan di Kabupaten/Kota																		
			Jumlah Fasilitas Kesehatan yang Terakreditasi di Kabupaten/Kota				28 Unit	28 Unit	191.817.000,00	0,00	0,00	-191.817.000,00	Kab. Lombok Tengah, Semua Kecamatan, Semua Kel/Desa	DANA TRANSFER KHUSUS-DANA ALOKASI KHUSUS NON FISIK	-	2. Meningkatkan mutu layanan Kesehatan dasar dan rujukan 2. Meningkatkan mutu layanan Kesehatan dasar dan rujukan			0,00	DINAS KESEHATAN
	1.02.02.2.02.0036	Investigasi Awal Kejadian Tidak Diharapkan (Kejadian Ikutan Pasca Imunisasi dan Pemberian Obat Massal)																		
			Jumlah Laporan Hasil Investigasi Awal Kejadian Tidak Diharapkan (Kejadian Ikutan Pasca Imunisasi dan Pemberian Obat Massal)				-	1 Laporan	0,00	2.100.000,00	2.100.000,00	2.100.000,00	Kab. Lombok Tengah, Semua Kecamatan, Semua Kel/Desa	DANA TRANSFER KHUSUS-DANA ALOKASI KHUSUS NON FISIK	-	2. Meningkatkan mutu layanan Kesehatan dasar dan rujukan 2. Meningkatkan mutu layanan Kesehatan dasar dan rujukan			0,00	DINAS KESEHATAN
	1.02.02.2.02.0038	Penyediaan dan Pengelolaan Sistem Penanganan Gawat Darurat Terpadu (SPGDT)																		
			Jumlah Public Safety Center (PSC 119) Tersediaan, Terkelolaan dan Terintegrasi Dengan Rumah Sakit Dalam Satu Sistem Penanganan Gawat Darurat Terpadu (SPGDT)				34 Unit	34 Unit	4.386.911.169,00	4.386.911.169,00	4.386.911.169,00	0,00	Kab. Lombok Tengah, Semua Kecamatan, Semua Kel/Desa	PENDAPATAN ASLI DAERAH (PAD) DANA TRANSFER UMUM-DANA ALOKASI UMUM	-	2. Meningkatkan mutu layanan Kesehatan dasar dan rujukan 2. Meningkatkan mutu layanan Kesehatan dasar dan rujukan			4.825.825.975,30	DINAS KESEHATAN
	1.02.02.2.02.0040	Pengelolaan pelayanan kesehatan orang dengan Tuberkulosis																		
			Jumlah orang dengan Tuberkulosis yang mendapatkan pelayanan kesehatan sesuai standar				100 Orang	100 Orang	30.065.800,00	30.065.800,00	30.065.800,00	0,00	Kab. Lombok Tengah, Semua Kecamatan, Semua Kel/Desa	DANA TRANSFER UMUM-DANA ALOKASI UMUM	-	2. Meningkatkan mutu layanan Kesehatan dasar dan rujukan 2. Meningkatkan mutu layanan Kesehatan dasar dan rujukan			55.000.000,00	DINAS KESEHATAN
	1.02.02.2.02.0041	Pengelolaan pelayanan kesehatan orang dengan HIV (ODHIV)																		
			Jumlah orang dengan HIV (ODHIV) yang mendapatkan pelayanan				100 Orang	100 Orang	74.731.600,00	74.731.600,00	74.731.600,00	0,00	Kab. Lombok Tengah, Semua	DANA TRANSFER UMUM-DANA ALOKASI UMUM	-	2. Meningkatkan mutu layanan Kesehatan dasar			82.500.000,00	DINAS KESEHATAN

NO	KODE	URUSAN/ BIDANG URUSAN/ PROGRAM/ KEGIATAN/ SUB KEGIATAN	INDIKATOR PROGRAM / KEGIATAN / SUB KEGIATAN	TARGET AKHIR PERIODE RENSTRA OPD	REALISASI CAPAIAN RENJA OPD TAHUN 2022	PRAKIRAAN CAPAIAN TARGET RENJA OPD TAHUN 2023	CAPAIAN KINERJA DAN KERANGKA PENDANAAN										KLP SASARAN	PRAKIRAAN MAJU RENCANA TAHUN 2025		PERANGKAT DAERAH PENANGGUNG JAWAB
							TARGET 2024		PAGU INDIKATIF (Rp)			Bertambah/ Berkurang (10-12)	LOKASI	SUMBER DANA	PRIORITAS			TARGET	PAGU INDIKATIF (Rp)	
							SEBELUM	SESUDAH	RKPD 2024	APBD 2024	RKPD PERUBAHAN 2024				NASIONAL	DAERAH				
1	2	3	4	5	6	7	8	9	10	11	12	13	14	15	16	17	18	19	20	21
			kesehatan sesuai standar										Kecamatan, Semua Kel/Desa			dan rujukan 2. Meningkatkan mutu layanan Kesehatan dasar dan rujukan				
	1.02.02.2.02.0042	Pengelolaan pelayanan kesehatan Malaria																		
			Jumlah orang yang mendapatkan pelayanan kesehatan malaria				100 Orang	100 Orang	29.999.800,00	65.992.931,00	65.992.931,00	35.993.131,00	Kab. Lombok Tengah, Semua Kecamatan, Semua Kel/Desa	DANA TRANSFER UMUM-DANA ALOKASI UMUM DANA TRANSFER KHUSUS-DANA ALOKASI KHUSUS NON FISIK	-	2. Meningkatkan mutu layanan Kesehatan dasar dan rujukan 2. Meningkatkan mutu layanan Kesehatan dasar dan rujukan			33.000.000,00	DINAS KESEHATAN
	1.02.02.2.02.0046	Pengelolaan upaya kesehatan Ibu dan Anak																		
			Jumlah dokumen hasil pengelolaan upaya kesehatan ibu dan anak				-	1 Dokumen	0,00	214.340.000,00	214.340.000,00	214.340.000,00	Kab. Lombok Tengah, Semua Kecamatan, Semua Kel/Desa	DANA TRANSFER KHUSUS-DANA ALOKASI KHUSUS NON FISIK	-	2. Meningkatkan mutu layanan Kesehatan dasar dan rujukan 2. Meningkatkan mutu layanan Kesehatan dasar dan rujukan			0,00	DINAS KESEHATAN
	1.02.02.2.03	Penyelenggaraan Sistem Informasi Kesehatan Secara Terintegrasi	*Cakupan penerapan sistem informasi kesehatan*				29 Pusk	29 Pusk	31.966.568,00	31.912.568,00	31.912.568,00	-54.000,00			-	2. Meningkatkan mutu layanan Kesehatan dasar dan rujukan 2. Meningkatkan mutu layanan Kesehatan dasar dan rujukan	Perangkat Daerah		35.200.000,00	DINAS KESEHATAN
	1.02.02.2.03.0002	Pengelolaan Sistem Informasi Kesehatan																		
			Jumlah Dokumen Hasil Pengelolaan Sistem Informasi Kesehatan				1 Dokumen	1 Dokumen	31.966.568,00	31.912.568,00	31.912.568,00	-54.000,00	Kab. Lombok Tengah, Semua Kecamatan, Semua Kel/Desa	DANA TRANSFER UMUM-DANA ALOKASI UMUM	-	2. Meningkatkan mutu layanan Kesehatan dasar dan rujukan 2. Meningkatkan mutu layanan Kesehatan dasar dan rujukan			35.200.000,00	DINAS KESEHATAN
	1.02.02.2.04	Penerbitan Izin Rumah Sakit Kelas C, D dan Fasilitas Pelayanan Kesehatan Tingkat Daerah Kabupaten/Kota	*Cakupan masyarakat yang membutuhkan pelayanan kesehatan*				100 %	100 %	5.352.558.173,00	5.366.210.543,00	5.366.210.543,00	13.652.370,00			-	2. Meningkatkan mutu layanan Kesehatan dasar dan rujukan 2. Meningkatkan mutu layanan Kesehatan dasar dan rujukan	-		5.888.782.582,10	DINAS KESEHATAN
	1.02.02.2.04.0003	Peningkatan Mutu Pelayanan Fasilitas Kesehatan																		

NO	KODE	URUSAN/ BIDANG URUSAN/ PROGRAM/ KEGIATAN/ SUB KEGIATAN	INDIKATOR PROGRAM / KEGIATAN / SUB KEGIATAN	TARGET AKHIR PERIODE RENSTRA OPD	REALISASI CAPAIAN RENJA OPD TAHUN 2022	PRAKIRAAN CAPAIAN TARGET RENJA OPD TAHUN 2023	CAPAIAN KINERJA DAN KERANGKA PENDANAAN										KLP SASARAN	PRAKIRAAN MAJU RENCANA TAHUN 2025		PERANGKAT DAERAH PENANGGUNG JAWAB
							TARGET 2024		PAGU INDIKATIF (Rp)			Bertambah/ Berkurang (10-12)	LOKASI	SUMBER DANA	PRIORITAS			TARGET	PAGU INDIKATIF (Rp)	
							SEBELUM	SESUDAH	RKPD 2024	APBD 2024	RKPD PERUBAHAN 2024				NASIONAL	DAERAH				
1	2	3	4	5	6	7	8	9	10	11	12	13	14	15	16	17	18	19	20	21
			Jumlah Fasilitas Kesehatan yang Dilakukan Pengukuran Indikator Nasional Mutu (INM) Pelayanan kesehatan				100 Unit	100 Unit	5.352.558.173,00	5.366.210.543,00	5.366.210.543,00	13.652.370,00	Kab. Lombok Tengah, Semua Kecamatan, Semua Kel/Desa	PENDAPATAN ASLI DAERAH (PAD) DANA TRANSFER UMUM-DANA ALOKASI UMUM	-	2. Meningkatkan mutu layanan Kesehatan dasar dan rujukan			5.888.782.582,10	DINAS KESEHATAN
3.	**1.02.03**	**PROGRAM PENINGKATAN KAPASITAS SUMBER DAYA MANUSIA KESEHATAN**	**-**				**-**	**-**	**3.692.115.154,00**	**1.757.898.036,00**	**1.757.898.036,00**	**336.964.800,90**							**4.029.079.954,90**	
	1.02.03.2.02	Perencanaan Kebutuhan dan Pendayagunaan Sumber Daya Manusia Kesehatan untuk UKP dan UKM di Wilayah Kabupaten/Kota	-				-	-	0,00	147.145.800,00	147.145.800,00	147.145.800,00			-	2. Meningkatkan mutu layanan Kesehatan dasar dan rujukan	-		0,00	DINAS KESEHATAN
	1.02.03.2.02.0003	Pembinaan dan Pengawasan Sumber Daya Manusia Kesehatan																		
			Jumlah Dokumen Hasil Pembinaan dan Pengawasan Sumber Daya Manusia Kesehatan				1 Dokumen	1 Dokumen	0,00	0,00	0,00	0,00	Kab. Lombok Tengah, Semua Kecamatan, Semua Kel/Desa	DANA TRANSFER UMUM-DANA ALOKASI UMUM	-	2. Meningkatkan mutu layanan Kesehatan dasar dan rujukan			0,00	DINAS KESEHATAN
	1.02.03.2.02.0003	Pembinaan dan Pengawasan Sumber Daya Manusia Kesehatan																		
			Jumlah Dokumen Hasil Pembinaan dan Pengawasan Sumber Daya Manusia Kesehatan				-	1 Dokumen	0,00	147.145.800,00	147.145.800,00	147.145.800,00	Kab. Lombok Tengah, Semua Kecamatan, Semua Kel/Desa	DANA TRANSFER KHUSUS-DANA ALOKASI KHUSUS NON FISIK	-	2. Meningkatkan mutu layanan Kesehatan dasar dan rujukan			0,00	DINAS KESEHATAN
	1.02.03.2.03	Pengembangan Mutu dan Peningkatan Kompetensi Teknis Sumber Daya Manusia Kesehatan Tingkat Daerah Kabupaten/Kota	*Persentase tenaga kesehatan yang memiliki standar kompetensi*				-	100 %	3.692.115.154,00	1.610.752.236,00	1.610.752.236,00	- 2.081.362.918,00			-	2. Meningkatkan mutu layanan Kesehatan dasar dan rujukan	Perangkat Daerah		4.029.079.954,90	DINAS KESEHATAN
	1.02.03.2.03.0001	Pengembangan Mutu dan Peningkatan Kompetensi Teknis Sumber Daya Manusia Kesehatan Tingkat Daerah Kabupaten/Kota																		
			Jumlah Sumber Daya Manusia Kesehatan Tingkat Daerah Kabupaten/Kota yang Ditingkatkan Mutu dan Kompetensinya				505 Orang	505 Orang	3.692.115.154,00	1.610.752.236,00	1.610.752.236,00	- 2.081.362.918,00	Kab. Lombok Tengah, Semua Kecamatan, Semua Kel/Desa	DANA TRANSFER UMUM-DANA ALOKASI UMUM DANA TRANSFER KHUSUS-DANA ALOKASI KHUSUS NON FISIK	-	2. Meningkatkan mutu layanan Kesehatan dasar dan rujukan			4.029.079.954,90	DINAS KESEHATAN
4.	**1.02.04**	**PROGRAM SEDIAAN FARMASI, ALAT KESEHATAN DAN MAKANAN MINUMAN**	**-**				**-**	**-**	**562.461.030,00**	**606.858.165,00**	**606.858.165,00**	**39.749.370,00**							**602.210.400,00**	
	1.02.04.2.01	Pemberian Izin Apotek, Toko Obat, Toko Alat Kesehatan dan Optikal, Usaha Mikro Obat Tradisional (UMOT)	*Persentase apotek, toko obat, toko alat kesehatan, Usaha Mikro Obat Tradisional (UMOT) yang berizin*				-	100 %	78.130.000,00	151.760.335,00	151.760.335,00	73.630.335,00			-	2. Meningkatkan mutu layanan Kesehatan dasar dan rujukan	Perangkat Daerah		85.943.000,00	DINAS KESEHATAN

NO	KODE	URUSAN/ BIDANG URUSAN/ PROGRAM/ KEGIATAN/ SUB KEGIATAN	INDIKATOR PROGRAM / KEGIATAN / SUB KEGIATAN	TARGET AKHIR PERIODE RENSTRA OPD	REALISASI CAPAIAN RENJA OPD TAHUN 2022	PRAKIRAAN CAPAIAN TARGET RENJA OPD TAHUN 2023	CAPAIAN KINERJA DAN KERANGKA PENDANAAN										KLP SASARAN	PRAKIRAAN MAJU RENCANA TAHUN 2025		PERANGKAT DAERAH PENANGGUNG JAWAB
							TARGET 2024		PAGU INDIKATIF (Rp)			Bertambah/ Berkurang (10-12)	LOKASI	SUMBER DANA	PRIORITAS			TARGET	PAGU INDIKATIF (Rp)	
							SEBELUM	SESUDAH	RKPD 2024	APBD 2024	RKPD PERUBAHAN 2024				NASIONAL	DAERAH				
1	2	3	4	5	6	7	8	9	10	11	12	13	14	15	16	17	18	19	20	21
	1.02.04.2.01.0001	Pengendalian dan Pengawasan serta Tindak Lanjut Pengawasan Perizinan Apotek, Toko Obat, Toko Alat Kesehatan, dan Optikal, Usaha Mikro Obat Tradisional (UMOT)																		
			Jumlah Dokumen Hasil Pengendalian dan Pengawasan serta Tindak Lanjut Pengawasan Perizinan Apotek, Toko Obat, Toko Alat Kesehatan, dan Optikal, Usaha Mikro Obat Tradisional (UMOT)				0 Dokumen	1 Dokumen	78.130.000,00	151.760.335,00	151.760.335,00	73.630.335,00	Kab. Lombok Tengah, Semua Kecamatan, Semua Kel/Desa	DANA TRANSFER UMUM-DANA ALOKASI UMUM DANA TRANSFER KHUSUS-DANA ALOKASI KHUSUS NON FISIK	-	2. Meningkatkan mutu layanan Kesehatan dasar dan rujukan			85.943.000,00	DINAS KESEHATAN
	1.02.04.2.03	Penerbitan Sertifikat Produksi Pangan Industri Rumah Tangga dan Nomor P-IRT sebagai Izin Produksi, untuk Produk Makanan Minuman Tertentu yang Dapat Diproduksi oleh Industri Rumah Tangga	*Cakupan indsutri rumah tangga yang memiliki sertifikat SPP-IRT*				-	100 %	484.331.030,00	455.097.830,00	455.097.830,00	-29.233.200,00			-	2. Meningkatkan mutu layanan Kesehatan dasar dan rujukan	Perangkat Daerah		516.267.400,00	DINAS KESEHATAN
	1.02.04.2.03.0001	Pengendalian dan Pengawasan serta Tindak Lanjut Pengawasan Sertifikat Produksi Pangan Industri Rumah Tangga dan Nomor P-IRT sebagai Izin Produksi, untuk Produk Makanan Minuman Tertentu yang Dapat Diproduksi oleh Industri Rumah Tangga																		
			Jumlah Dokumen Hasil Pengendalian dan Pengawasan serta Tindak Lanjut Pengawasan Sertifikat Produksi Pangan Industri Rumah Tangga dan Nomor P-IRT sebagai Izin Produksi, untuk Produk Makanan Minuman Tertentu yang Dapat Diproduksi oleh Industri Rumah Tangga				0 Dokumen	1 Dokumen	484.331.030,00	455.097.830,00	455.097.830,00	-29.233.200,00	Kab. Lombok Tengah, Semua Kecamatan, Semua Kel/Desa	DANA TRANSFER UMUM-DANA ALOKASI UMUM DANA TRANSFER KHUSUS-DANA ALOKASI KHUSUS NON FISIK	-	2. Meningkatkan mutu layanan Kesehatan dasar dan rujukan			516.267.400,00	DINAS KESEHATAN
5.	**1.02.05**	**PROGRAM PEMBERDAYAAN MASYARAKAT BIDANG KESEHATAN**	**-**				**-**	**-**	**349.525.000,00**	**390.918.301,00**	**390.918.301,00**	**154.275.000,00**							**503.800.000,00**	
	1.02.05.2.02	Pelaksanaan Sehat dalam rangka Promotif Preventif Tingkat Daerah Kabupaten/Kota	*Cakupan impelemtasi PHBS*				-	100 %	251.635.000,00	230.154.401,00	230.154.401,00	-21.480.599,00			-	2. Meningkatkan mutu layanan Kesehatan dasar dan rujukan	Perangkat Daerah		396.121.000,00	DINAS KESEHATAN
	1.02.05.2.02.0001	Penyelenggaraan Promosi Kesehatan dan Gerakan Hidup Bersih dan Sehat																		

NO	KODE	URUSAN/ BIDANG URUSAN/ PROGRAM/ KEGIATAN/ SUB KEGIATAN	INDIKATOR PROGRAM / KEGIATAN / SUB KEGIATAN	TARGET AKHIR PERIODE RENSTRA OPD	REALISASI CAPAIAN RENJA OPD TAHUN 2022	PRAKIRAAN CAPAIAN TARGET RENJA OPD TAHUN 2023	CAPAIAN KINERJA DAN KERANGKA PENDANAAN										KLP SASARAN	PRAKIRAAN MAJU RENCANA TAHUN 2025		PERANGKAT DAERAH PENANGGUNG JAWAB
							TARGET 2024		PAGU INDIKATIF (Rp)			Bertambah/ Berkurang (10-12)	LOKASI	SUMBER DANA	PRIORITAS			TARGET	PAGU INDIKATIF (Rp)	
							SEBELUM	SESUDAH	RKPD 2024	APBD 2024	RKPD PERUBAHAN 2024				NASIONAL	DAERAH				
1	2	3	4	5	6	7	8	9	10	11	12	13	14	15	16	17	18	19	20	21
			Jumlah Dokumen Hasil Penyelenggaraan Promosi Kesehatan dan Gerakan Hidup Bersih dan Sehat				8 Dokumen	8 Dokumen	251.635.000,00	230.154.401,00	230.154.401,00	-21.480.599,00	Kab. Lombok Tengah, Semua Kecamatan, Semua Kel/Desa	DANA TRANSFER UMUM-DANA ALOKASI UMUM DANA TRANSFER KHUSUS-DANA ALOKASI KHUSUS NON FISIK	-	2. Meningkatkan mutu layanan Kesehatan dasar dan rujukan 2. Meningkatkan mutu layanan Kesehatan dasar dan rujukan			396.121.000,00	DINAS KESEHATAN
	1.02.05.2.03	Pengembangan dan Pelaksanaan Upaya Kesehatan Bersumber Daya Masyarakat (UKBM) Tingkat Daerah Kabupaten/Kota	-				-	-	97.890.000,00	160.763.900,00	160.763.900,00	62.873.900,00			-	2. Meningkatkan mutu layanan Kesehatan dasar dan rujukan 2. Meningkatkan mutu layanan Kesehatan dasar dan rujukan	-		107.679.000,00	DINAS KESEHATAN
	1.02.05.2.03.0001	Bimbingan Teknis dan Supervisi Pengembangan dan Pelaksanaan Upaya Kesehatan Bersumber Daya Masyarakat (UKBM)																		
			Jumlah Dokumen Hasil Bimbingan Teknis dan Supervisi Upaya Kesehatan Bersumber Daya Masyarakat (UKBM)				0 Dokumen	0 Dokumen	97.890.000,00	160.763.900,00	160.763.900,00	62.873.900,00	Kab. Lombok Tengah, Semua Kecamatan, Semua Kel/Desa	DANA TRANSFER KHUSUS-DANA ALOKASI KHUSUS NON FISIK	-	2. Meningkatkan mutu layanan Kesehatan dasar dan rujukan 2. Meningkatkan mutu layanan Kesehatan dasar dan rujukan			107.679.000,00	DINAS KESEHATAN
		PUSKESMAS TERATAK							**2.737.838.894,00**	**2.680.764.874,00**	**2.680.764.874,00**	**-57.074.020,00**							**2.830.449.701,00**	
	1	**URUSAN PEMERINTAHAN WAJIB YANG BERKAITAN DENGAN PELAYANAN DASAR**							**2.737.838.894,00**	**2.680.764.874,00**	**2.680.764.874,00**	**-57.074.020,00**							**2.830.449.701,00**	
	1.02	**URUSAN PEMERINTAHAN BIDANG KESEHATAN**							**2.737.838.894,00**	**2.680.764.874,00**	**2.680.764.874,00**	**-57.074.020,00**							**2.830.449.701,00**	
1.	**1.02.02**	**PROGRAM PEMENUHAN UPAYA KESEHATAN PERORANGAN DAN UPAYA KESEHATAN MASYARAKAT**	**Persentase Desa/Kelurahan ODF Persentase Pemenuhan ASPAK Angka Kematian Ibu Persentase Balita Stunting Persentase cakupan kepesertaan JKN Angka Kematian Bayi**				**0 100 120 24.09 79 9.10 desa/kel % 10.000 KH % % %**	**0 100 120 24.09 79 9.10 desa/kel % 10.000 KH % % %**	**2.737.838.894,00**	**2.653.214.874,00**	**2.653.214.874,00**	**91.610.807,00**							**2.829.449.701,00**	
	1.02.02.2.02	Penyediaan Layanan Kesehatan untuk UKM dan UKP Rujukan Tingkat Daerah Kabupaten/Kota	*Cakupan layanan kesehatan*				100 %	100 %	2.737.838.894,00	2.653.214.874,00	2.653.214.874,00	-84.624.020,00			-	2. Meningkatkan mutu layanan Kesehatan dasar dan rujukan 2. Meningkatkan mutu layanan	Perangkat Daerah		2.829.449.701,00	DINAS KESEHATAN

NO	KODE	URUSAN/ BIDANG URUSAN/ PROGRAM/ KEGIATAN/ SUB KEGIATAN	INDIKATOR PROGRAM / KEGIATAN / SUB KEGIATAN	TARGET AKHIR PERIODE RENSTRA OPD	REALISASI CAPAIAN RENJA OPD TAHUN 2022	PRAKIRAAN CAPAIAN TARGET RENJA OPD TAHUN 2023	CAPAIAN KINERJA DAN KERANGKA PENDANAAN										KLP SASARAN	PRAKIRAAN MAJU RENCANA TAHUN 2025		PERANGKAT DAERAH PENANGGUNG JAWAB
							TARGET 2024		PAGU INDIKATIF (Rp)			Bertambah/ Berkurang (10-12)	LOKASI	SUMBER DANA	PRIORITAS			TARGET	PAGU INDIKATIF (Rp)	
							SEBELUM	SESUDAH	RKPD 2024	APBD 2024	RKPD PERUBAHAN 2024				NASIONAL	DAERAH				
1	2	3	4	5	6	7	8	9	10	11	12	13	14	15	16	17	18	19	20	21
																Kesehatan dasar dan rujukan				
	1.02.02.2.02.0001	Pengelolaan Pelayanan Kesehatan Ibu Hamil																		
			Jumlah Ibu Hamil yang Mendapatkan Pelayanan Kesehatan Sesuai Standar				831 Orang	831 Orang	129.815.000,00	37.575.000,00	37.575.000,00	-92.240.000,00	Kab. Lombok Tengah, Semua Kecamatan, Semua Kel/Desa	DANA TRANSFER KHUSUS-DANA ALOKASI KHUSUS NON FISIK	-	2. Meningkatkan mutu layanan Kesehatan dasar dan rujukan 2. Meningkatkan mutu layanan Kesehatan dasar dan rujukan			142.796.500,00	DINAS KESEHATAN
	1.02.02.2.02.0002	Pengelolaan Pelayanan Kesehatan Ibu Bersalin																		
			Jumlah Ibu Bersalin yang Mendapatkan Pelayanan Kesehatan Sesuai Standar				-	1 Orang	0,00	14.500.000,00	14.500.000,00	14.500.000,00	Kab. Lombok Tengah, Semua Kecamatan, Semua Kel/Desa	DANA TRANSFER KHUSUS-DANA ALOKASI KHUSUS NON FISIK	-	2. Meningkatkan mutu layanan Kesehatan dasar dan rujukan 2. Meningkatkan mutu layanan Kesehatan dasar dan rujukan			1.000.000,00	DINAS KESEHATAN
	1.02.02.2.02.0004	Pengelolaan Pelayanan Kesehatan Balita																		
			Jumlah Balita yang Mendapatkan Pelayanan Kesehatan Sesuai Standar				1 Orang	1 Orang	73.055.000,00	0,00	0,00	-73.055.000,00	Kab. Lombok Tengah, Batukliang Utara, Semua Kel/Desa	DANA TRANSFER KHUSUS-DANA ALOKASI KHUSUS NON FISIK	Meningkatkan Sumber Daya Manusia Yang Berkualitas Dan Berdaya Saing	2. Meningkatkan mutu layanan Kesehatan dasar dan rujukan 2. Meningkatkan mutu layanan Kesehatan dasar dan rujukan			0,00	DINAS KESEHATAN
	1.02.02.2.02.0005	Pengelolaan Pelayanan Kesehatan pada Usia Pendidikan Dasar																		
			Jumlah Anak Usia Pendidikan Dasar yang Mendapatkan Pelayanan Kesehatan Sesuai Standar				-	1 Orang	0,00	15.090.000,00	15.090.000,00	15.090.000,00	Kab. Lombok Tengah, Semua Kecamatan, Semua Kel/Desa	DANA TRANSFER KHUSUS-DANA ALOKASI KHUSUS NON FISIK	-	2. Meningkatkan mutu layanan Kesehatan dasar dan rujukan 2. Meningkatkan mutu layanan Kesehatan dasar dan rujukan			1.000.000,00	DINAS KESEHATAN
	1.02.02.2.02.0006	Pengelolaan Pelayanan Kesehatan pada Usia Produktif																		
			Jumlah Penduduk Usia Produktif yang Mendapatkan Pelayanan Kesehatan Sesuai Standar				1 Orang	1 Orang	7.420.000,00	0,00	0,00	-7.420.000,00	Kab. Lombok Tengah, Batukliang Utara, Semua Kel/Desa	DANA TRANSFER KHUSUS-DANA ALOKASI KHUSUS NON FISIK	Meningkatkan Sumber Daya Manusia Yang Berkualitas Dan Berdaya Saing	2. Meningkatkan mutu layanan Kesehatan dasar dan rujukan 2. Meningkatkan mutu layanan Kesehatan dasar dan rujukan			0,00	DINAS KESEHATAN
	1.02.02.2.02.0007	Pengelolaan Pelayanan Kesehatan pada Usia Lanjut																		
			Jumlah Penduduk Usia Lanjut yang Mendapatkan Pelayanan Kesehatan Sesuai Standar				1 Orang	1 Orang	9.240.000,00	0,00	0,00	-9.240.000,00	Kab. Lombok Tengah, Batukliang Utara, Semua	DANA TRANSFER KHUSUS-DANA ALOKASI KHUSUS FISIK	Meningkatkan Sumber Daya Manusia Yang Berkualitas Dan	2. Meningkatkan mutu layanan Kesehatan dasar dan rujukan			0,00	DINAS KESEHATAN

NO	KODE	URUSAN/ BIDANG URUSAN/ PROGRAM/ KEGIATAN/ SUB KEGIATAN	INDIKATOR PROGRAM / KEGIATAN / SUB KEGIATAN	TARGET AKHIR PERIODE RENSTRA OPD	REALISASI CAPAIAN RENJA OPD TAHUN 2022	PRAKIRAAN CAPAIAN TARGET RENJA OPD TAHUN 2023	CAPAIAN KINERJA DAN KERANGKA PENDANAAN										KLP SASARAN	PRAKIRAAN MAJU RENCANA TAHUN 2025		PERANGKAT DAERAH PENANGGUNG JAWAB
							TARGET 2024		PAGU INDIKATIF (Rp)			Bertambah/ Berkurang (10-12)	LOKASI	SUMBER DANA	PRIORITAS			TARGET	PAGU INDIKATIF (Rp)	
							SEBELUM	SESUDAH	RKPD 2024	APBD 2024	RKPD PERUBAHAN 2024				NASIONAL	DAERAH				
1	2	3	4	5	6	7	8	9	10	11	12	13	14	15	16	17	18	19	20	21
													Kel/Desa		Berdaya Saing	2. Meningkatkan mutu layanan Kesehatan dasar dan rujukan				
	1.02.02.2.02.0010	Pengelolaan Pelayanan Kesehatan Orang dengan Gangguan Jiwa Berat																		
			Jumlah Orang yang Mendapatkan Pelayanan Kesehatan Orang dengan Gangguan Jiwa Berat Sesuai Standar				96 Orang	96 Orang	16.990.000,00	0,00	0,00	-16.990.000,00	Kab. Lombok Tengah, Semua Kecamatan, Semua Kel/Desa	DANA TRANSFER KHUSUS-DANA ALOKASI KHUSUS FISIK	Meningkatkan Sumber Daya Manusia Yang Berkualitas Dan Berdaya Saing	2. Meningkatkan mutu layanan Kesehatan dasar dan rujukan 2. Meningkatkan mutu layanan Kesehatan dasar dan rujukan			0,00	DINAS KESEHATAN

NO	KODE	URUSAN/ BIDANG URUSAN/ PROGRAM/ KEGIATAN/ SUB KEGIATAN	INDIKATOR PROGRAM / KEGIATAN / SUB KEGIATAN	TARGET AKHIR PERIODE RENSTRA OPD	REALISASI CAPAIAN RENJA OPD TAHUN 2022	PRAKIRAAN CAPAIAN TARGET RENJA OPD TAHUN 2023	CAPAIAN KINERJA DAN KERANGKA PENDANAAN										KLP SASARAN	PRAKIRAAN MAJU RENCANA TAHUN 2025		PERANGKAT DAERAH PENANGGUNG JAWAB
							TARGET 2024		PAGU INDIKATIF (Rp)			Bertambah/ Berkurang (10-12)	LOKASI	SUMBER DANA	PRIORITAS			TARGET	PAGU INDIKATIF (Rp)	
							SEBELUM	SESUDAH	RKPD 2024	APBD 2024	RKPD PERUBAHAN 2024				NASIONAL	DAERAH				
1	2	3	4	5	6	7	8	9	10	11	12	13	14	15	16	17	18	19	20	21
	1.02.02.2.02.0011	Pengelolaan Pelayanan Kesehatan Orang Terduga Tuberkulosis																		
			Jumlah Orang Terduga Menderita Tuberkulosis yang Mendapatkan Pelayanan Sesuai Standar				59 Orang	59 Orang	21.754.620,00	0,00	0,00	-21.754.620,00	Kab. Lombok Tengah, Batukliang Utara, Semua Kel/Desa	DANA TRANSFER KHUSUS-DANA ALOKASI KHUSUS FISIK	Meningkatkan Sumber Daya Manusia Yang Berkualitas Dan Berdaya Saing	2. Meningkatkan mutu layanan Kesehatan dasar dan rujukan 2. Meningkatkan mutu layanan Kesehatan dasar dan rujukan			0,00	DINAS KESEHATAN
	1.02.02.2.02.0012	Pengelolaan Pelayanan Kesehatan Orang dengan Risiko Terinfeksi HIV																		
			Jumlah Orang Terduga Menderita HIV yang Mendapatkan Pelayanan Sesuai Standar				1825 Orang	1825 Orang	2.900.000,00	3.300.000,00	3.300.000,00	400.000,00	Kab. Lombok Tengah, Batukliang Utara, Semua Kel/Desa	DANA TRANSFER KHUSUS-DANA ALOKASI KHUSUS NON FISIK	-	2. Meningkatkan mutu layanan Kesehatan dasar dan rujukan 2. Meningkatkan mutu layanan Kesehatan dasar dan rujukan			3.190.000,00	DINAS KESEHATAN
	1.02.02.2.02.0013	Pengelolaan Pelayanan Kesehatan bagi Penduduk pada Kondisi Kejadian Luar Biasa (KLB)																		
			Jumlah Dokumen Hasil Pengelolaan Pelayanan Kesehatan bagi Penduduk pada Kondisi Kejadian Luar Biasa (KLB) Sesuai Standar				1 Dokumen	1 Dokumen	7.755.000,00	0,00	0,00	-7.755.000,00	Kab. Lombok Tengah, Batukliang Utara, Semua Kel/Desa	DANA TRANSFER KHUSUS-DANA ALOKASI KHUSUS NON FISIK	Meningkatkan Sumber Daya Manusia Yang Berkualitas Dan Berdaya Saing	2. Meningkatkan mutu layanan Kesehatan dasar dan rujukan 2. Meningkatkan mutu layanan Kesehatan dasar dan rujukan			0,00	DINAS KESEHATAN
	1.02.02.2.02.0015	Pengelolaan Pelayanan Kesehatan Gizi Masyarakat																		
			Jumlah Dokumen Hasil Pengelolaan Pelayanan Kesehatan Gizi Masyarakat				1 Dokumen	1 Dokumen	459.576.400,00	306.365.000,00	306.365.000,00	-153.211.400,00	Kab. Lombok Tengah, Semua Kecamatan, Semua Kel/Desa	DANA TRANSFER KHUSUS-DANA ALOKASI KHUSUS NON FISIK	-	2. Meningkatkan mutu layanan Kesehatan dasar dan rujukan 2. Meningkatkan mutu layanan Kesehatan dasar dan rujukan			505.534.040,00	DINAS KESEHATAN
	1.02.02.2.02.0017	Pengelolaan Pelayanan Kesehatan Lingkungan																		
			Jumlah Dokumen Hasil Pengelolaan Pelayanan Kesehatan Lingkungan				1 Dokumen	1 Dokumen	7.725.000,00	5.250.000,00	5.250.000,00	-2.475.000,00	Kab. Lombok Tengah, Semua Kecamatan, Semua Kel/Desa	DANA TRANSFER KHUSUS-DANA ALOKASI KHUSUS NON FISIK	-	2. Meningkatkan mutu layanan Kesehatan dasar dan rujukan 2. Meningkatkan mutu layanan Kesehatan dasar dan rujukan			8.497.500,00	DINAS KESEHATAN
	1.02.02.2.02.0018	Pengelolaan Pelayanan Promosi Kesehatan																		
			Jumlah Dokumen Hasil Pengelolaan Pelayanan Promosi Kesehatan				1 Dokumen	1 Dokumen	36.670.000,00	0,00	0,00	-36.670.000,00	Kab. Lombok Tengah, Batukliang Utara, Semua Kel/Desa	DANA TRANSFER KHUSUS-DANA ALOKASI KHUSUS NON FISIK	Meningkatkan Sumber Daya Manusia Yang Berkualitas Dan Berdaya Saing	2. Meningkatkan mutu layanan Kesehatan dasar dan rujukan 2. Meningkatkan			0,00	DINAS KESEHATAN

NO	KODE	URUSAN/ BIDANG URUSAN/ PROGRAM/ KEGIATAN/ SUB KEGIATAN	INDIKATOR PROGRAM / KEGIATAN / SUB KEGIATAN	TARGET AKHIR PERIODE RENSTRA OPD	REALISASI CAPAIAN RENJA OPD TAHUN 2022	PRAKIRAAN CAPAIAN TARGET RENJA OPD TAHUN 2023	CAPAIAN KINERJA DAN KERANGKA PENDANAAN										KLP SASARAN	PRAKIRAAN MAJU RENCANA TAHUN 2025		PERANGKAT DAERAH PENANGGUNG JAWAB
							TARGET 2024		PAGU INDIKATIF (Rp)			Bertambah/ Berkurang (10-12)	LOKASI	SUMBER DANA	PRIORITAS			TARGET	PAGU INDIKATIF (Rp)	
							SEBELUM	SESUDAH	RKPD 2024	APBD 2024	RKPD PERUBAHAN 2024				NASIONAL	DAERAH				
1	2	3	4	5	6	7	8	9	10	11	12	13	14	15	16	17	18	19	20	21
																mutu layanan Kesehatan dasar dan rujukan				
	1.02.02.2.02.0020	Pengelolaan Surveilans Kesehatan																		
			Jumlah Dokumen Hasil Pengelolaan Surveilans Kesehatan				-	1 Dokumen	0,00	15.050.000,00	15.050.000,00	15.050.000,00	Kab. Lombok Tengah, Semua Kecamatan, Semua Kel/Desa	DANA TRANSFER KHUSUS-DANA ALOKASI KHUSUS NON FISIK	-	2. Meningkatkan mutu layanan Kesehatan dasar dan rujukan 2. Meningkatkan mutu layanan Kesehatan dasar dan rujukan			1.000.000,00	DINAS KESEHATAN
	1.02.02.2.02.0025	Pelayanan Kesehatan Penyakit Menular dan Tidak Menular																		
			Jumlah Dokumen Hasil Pelayanan Kesehatan Penyakit Menular dan Tidak Menular				1 Dokumen	1 Dokumen	35.625.000,00	172.255.000,00	172.255.000,00	136.630.000,00	Kab. Lombok Tengah, Semua Kecamatan, Semua Kel/Desa	DANA TRANSFER KHUSUS-DANA ALOKASI KHUSUS NON FISIK	-	2. Meningkatkan mutu layanan Kesehatan dasar dan rujukan 2. Meningkatkan mutu layanan Kesehatan dasar dan rujukan			39.187.500,00	DINAS KESEHATAN
	1.02.02.2.02.0026	Pengelolaan Jaminan Kesehatan Masyarakat																		
			Jumlah Dokumen Hasil Pengelolaan Jaminan Kesehatan Masyarakat				1 Dokumen	1 Dokumen	1.715.669.874,00	1.715.669.874,00	1.715.669.874,00	0,00	Kab. Lombok Tengah, Semua Kecamatan, Semua Kel/Desa	LAIN-LAIN PAD YANG SAH	-	2. Meningkatkan mutu layanan Kesehatan dasar dan rujukan 2. Meningkatkan mutu layanan Kesehatan dasar dan rujukan			1.887.236.861,00	DINAS KESEHATAN
	1.02.02.2.02.0033	Operasional Pelayanan Puskesmas																		
			Jumlah Dokumen Operasional Pelayanan Puskesmas				1 Dokumen	1 Dokumen	213.643.000,00	231.895.000,00	231.895.000,00	18.252.000,00	Kab. Lombok Tengah, Semua Kecamatan, Semua Kel/Desa	DANA TRANSFER KHUSUS-DANA ALOKASI KHUSUS NON FISIK	-	2. Meningkatkan mutu layanan Kesehatan dasar dan rujukan 2. Meningkatkan mutu layanan Kesehatan dasar dan rujukan			235.007.300,00	DINAS KESEHATAN
	1.02.02.2.02.0036	Investigasi Awal Kejadian Tidak Diharapkan (Kejadian Ikutan Pasca Imunisasi dan Pemberian Obat Massal)																		
			Jumlah Laporan Hasil Investigasi Awal Kejadian Tidak Diharapkan (Kejadian Ikutan Pasca Imunisasi dan Pemberian Obat Massal)				-	1 Laporan	0,00	400.000,00	400.000,00	400.000,00	Kab. Lombok Tengah, Semua Kecamatan, Semua Kel/Desa	DAK NONFISIK-DANA PELAYANAN PE RLINDUNGAN PEREMPUAN DAN ANAK	-	2. Meningkatkan mutu layanan Kesehatan dasar dan rujukan 2. Meningkatkan mutu layanan Kesehatan dasar dan rujukan			1.000.000,00	DINAS KESEHATAN
	1.02.02.2.02.0040	Pengelolaan pelayanan kesehatan orang dengan Tuberkulosis																		
	1.02.02.2.02.0041	Pengelolaan pelayanan kesehatan orang dengan HIV (ODHIV)																		
	1.02.02.2.02.0044	Pengelolaan Pelayanan Kesehatan Reproduksi																		
	1.02.02.2.02.0046	Pengelolaan upaya kesehatan Ibu dan Anak																		

NO	KODE	URUSAN/ BIDANG URUSAN/ PROGRAM/ KEGIATAN/ SUB KEGIATAN	INDIKATOR PROGRAM / KEGIATAN / SUB KEGIATAN	TARGET AKHIR PERIODE RENSTRA OPD	REALISASI CAPAIAN RENJA OPD TAHUN 2022	PRAKIRAAN CAPAIAN TARGET RENJA OPD TAHUN 2023	CAPAIAN KINERJA DAN KERANGKA PENDANAAN										KLP SASARAN	PRAKIRAAN MAJU RENCANA TAHUN 2025		PERANGKAT DAERAH PENANGGUNG JAWAB
							TARGET 2024		PAGU INDIKATIF (Rp)			Bertambah/ Berkurang (10-12)	LOKASI	SUMBER DANA	PRIORITAS			TARGET	PAGU INDIKATIF (Rp)	
							SEBELUM	SESUDAH	RKPD 2024	APBD 2024	RKPD PERUBAHAN 2024				NASIONAL	DAERAH				
1	2	3	4	5	6	7	8	9	10	11	12	13	14	15	16	17	18	19	20	21
2.	**1.02.05**	**PROGRAM PEMBERDAYAAN MASYARAKAT BIDANG KESEHATAN**	-				-	-	**0,00**	**27.550.000,00**	**27.550.000,00**	**1.000.000,00**							**1.000.000,00**	

NO	KODE	URUSAN/ BIDANG URUSAN/ PROGRAM/ KEGIATAN/ SUB KEGIATAN	INDIKATOR PROGRAM / KEGIATAN / SUB KEGIATAN	TARGET AKHIR PERIODE RENSTRA OPD	REALISASI CAPAIAN RENJA OPD TAHUN 2022	PRAKIRAAN CAPAIAN TARGET RENJA OPD TAHUN 2023	CAPAIAN KINERJA DAN KERANGKA PENDANAAN										KLP SASARAN	PRAKIRAAN MAJU RENCANA TAHUN 2025		PERANGKAT DAERAH PENANGGUNG JAWAB
							TARGET 2024		PAGU INDIKATIF (Rp)			Bertambah/ Berkurang (10-12)	LOKASI	SUMBER DANA	PRIORITAS			TARGET	PAGU INDIKATIF (Rp)	
							SEBELUM	SESUDAH	RKPD 2024	APBD 2024	RKPD PERUBAHAN 2024				NASIONAL	DAERAH				
1	2	3	4	5	6	7	8	9	10	11	12	13	14	15	16	17	18	19	20	21
	1.02.05.2.03	Pengembangan dan Pelaksanaan Upaya Kesehatan Bersumber Daya Masyarakat (UKBM) Tingkat Daerah Kabupaten/Kota	-				-	-	0,00	27.550.000,00	27.550.000,00	27.550.000,00			-	2. Meningkatkan mutu layanan Kesehatan dasar dan rujukan 2. Meningkatkan mutu layanan Kesehatan dasar dan rujukan	-		1.000.000,00	DINAS KESEHATAN
	1.02.05.2.03.0001	Bimbingan Teknis dan Supervisi Pengembangan dan Pelaksanaan Upaya Kesehatan Bersumber Daya Masyarakat (UKBM)																		
		PUSKESMAS DAREK							**2.816.275.593,00**	**2.755.224.000,00**	**2.755.224.000,00**	**-61.051.593,00**							**2.899.351.982,00**	
	1	**URUSAN PEMERINTAHAN WAJIB YANG BERKAITAN DENGAN PELAYANAN DASAR**							**2.816.275.593,00**	**2.755.224.000,00**	**2.755.224.000,00**	**-61.051.593,00**							**2.899.351.982,00**	
	1.02	**URUSAN PEMERINTAHAN BIDANG KESEHATAN**							**2.816.275.593,00**	**2.755.224.000,00**	**2.755.224.000,00**	**-61.051.593,00**							**2.899.351.982,00**	
1.	**1.02.02**	**PROGRAM PEMENUHAN UPAYA KESEHATAN PERORANGAN DAN UPAYA KESEHATAN MASYARAKAT**	**Persentase Desa/Kelurahan ODF Persentase Pemenuhan ASPAK Angka Kematian Ibu Persentase Balita Stunting Persentase cakupan kepesertaan JKN Angka Kematian Bayi**				**0 100 120 24.09 79 9.10 desa/kel % 10.000 KH % % %**	**0 100 120 24.09 79 9.10 desa/kel % 10.000 KH % % %**	**2.816.275.593,00**	**2.724.509.000,00**	**2.724.509.000,00**	**82.076.389,00**							**2.898.351.982,00**	
	1.02.02.2.02	Penyediaan Layanan Kesehatan untuk UKM dan UKP Rujukan Tingkat Daerah Kabupaten/Kota	*Cakupan layanan kesehatan*				100 %	100 %	2.816.275.593,00	2.724.509.000,00	2.724.509.000,00	-91.766.593,00			-	2. Meningkatkan mutu layanan Kesehatan dasar dan rujukan 2. Meningkatkan mutu layanan Kesehatan dasar dan rujukan	Perangkat Daerah		2.898.351.982,00	DINAS KESEHATAN
	1.02.02.2.02.0001	Pengelolaan Pelayanan Kesehatan Ibu Hamil																		
			Jumlah Ibu Hamil yang Mendapatkan Pelayanan Kesehatan Sesuai Standar				815 Orang	815 Orang	66.600.000,00	19.215.000,00	19.215.000,00	-47.385.000,00	Kab. Lombok Tengah, Semua Kecamatan, Semua Kel/Desa	DANA TRANSFER KHUSUS-DANA ALOKASI KHUSUS NON FISIK	-	2. Meningkatkan mutu layanan Kesehatan dasar dan rujukan 2. Meningkatkan mutu layanan Kesehatan dasar dan rujukan			73.260.000,00	DINAS KESEHATAN
	1.02.02.2.02.0002	Pengelolaan Pelayanan Kesehatan Ibu Bersalin																		
			Jumlah Ibu Bersalin yang Mendapatkan Pelayanan Kesehatan Sesuai Standar				-	20006 Orang	0,00	12.770.000,00	12.770.000,00	12.770.000,00	-	DANA TRANSFER KHUSUS-DANA ALOKASI KHUSUS NON	Meningkatkan Sumber Daya Manusia Yang Berkualitas Dan Berdaya Saing	2. Meningkatkan mutu layanan Kesehatan dasar dan rujukan 2. Meningkatkan			1.000.000,00	DINAS KESEHATAN

NO	KODE	URUSAN/ BIDANG URUSAN/ PROGRAM/ KEGIATAN/ SUB KEGIATAN	INDIKATOR PROGRAM / KEGIATAN / SUB KEGIATAN	TARGET AKHIR PERIODE RENSTRA OPD	REALISASI CAPAIAN RENJA OPD TAHUN 2022	PRAKIRAAN CAPAIAN TARGET RENJA OPD TAHUN 2023	CAPAIAN KINERJA DAN KERANGKA PENDANAAN										KLP SASARAN	PRAKIRAAN MAJU RENCANA TAHUN 2025		PERANGKAT DAERAH PENANGGUNG JAWAB
							TARGET 2024		PAGU INDIKATIF (Rp)			Bertambah/ Berkurang (10-12)	LOKASI	SUMBER DANA	PRIORITAS			TARGET	PAGU INDIKATIF (Rp)	
							SEBELUM	SESUDAH	RKPD 2024	APBD 2024	RKPD PERUBAHAN 2024				NASIONAL	DAERAH				
1	2	3	4	5	6	7	8	9	10	11	12	13	14	15	16	17	18	19	20	21
														FISIK		mutu layanan Kesehatan dasar dan rujukan				
	1.02.02.2.02.0004	Pengelolaan Pelayanan Kesehatan Balita																		
			Jumlah Balita yang Mendapatkan Pelayanan Kesehatan Sesuai Standar				1 Orang	1 Orang	17.965.000,00	0,00	0,00	-17.965.000,00	Kab. Lombok Tengah, Praya Barat Daya, Semua Kel/Desa	DANA TRANSFER KHUSUS-DANA ALOKASI KHUSUS NON FISIK	Meningkatkan Sumber Daya Manusia Yang Berkualitas Dan Berdaya Saing	2. Meningkatkan mutu layanan Kesehatan dasar dan rujukan 2. Meningkatkan mutu layanan Kesehatan dasar dan rujukan			0,00	DINAS KESEHATAN
	1.02.02.2.02.0005	Pengelolaan Pelayanan Kesehatan pada Usia Pendidikan Dasar																		
			Jumlah Anak Usia Pendidikan Dasar yang Mendapatkan Pelayanan Kesehatan Sesuai Standar				-	15012 Orang	0,00	14.330.000,00	14.330.000,00	14.330.000,00	Kab. Lombok Tengah, Semua Kecamatan, Semua Kel/Desa	DANA TRANSFER KHUSUS-DANA ALOKASI KHUSUS NON FISIK	-	2. Meningkatkan mutu layanan Kesehatan dasar dan rujukan 2. Meningkatkan mutu layanan Kesehatan dasar dan rujukan			1.000.000,00	DINAS KESEHATAN
	1.02.02.2.02.0006	Pengelolaan Pelayanan Kesehatan pada Usia Produktif																		
			Jumlah Penduduk Usia Produktif yang Mendapatkan Pelayanan Kesehatan Sesuai Standar				1 Orang	1 Orang	1.730.000,00	0,00	0,00	-1.730.000,00	Kab. Lombok Tengah, Praya Barat Daya, Semua Kel/Desa	DANA TRANSFER KHUSUS-DANA ALOKASI KHUSUS NON FISIK	Meningkatkan Sumber Daya Manusia Yang Berkualitas Dan Berdaya Saing	2. Meningkatkan mutu layanan Kesehatan dasar dan rujukan 2. Meningkatkan mutu layanan Kesehatan dasar dan rujukan			0,00	DINAS KESEHATAN
	1.02.02.2.02.0010	Pengelolaan Pelayanan Kesehatan Orang dengan Gangguan Jiwa Berat																		
			Jumlah Orang yang Mendapatkan Pelayanan Kesehatan Orang dengan Gangguan Jiwa Berat Sesuai Standar				1 Orang	1 Orang	5.000.000,00	0,00	0,00	-5.000.000,00	Kab. Lombok Tengah, Praya Barat Daya, Semua Kel/Desa	DANA TRANSFER KHUSUS-DANA ALOKASI KHUSUS NON FISIK	Meningkatkan Sumber Daya Manusia Yang Berkualitas Dan Berdaya Saing	2. Meningkatkan mutu layanan Kesehatan dasar dan rujukan 2. Meningkatkan mutu layanan Kesehatan dasar dan rujukan			0,00	DINAS KESEHATAN
	1.02.02.2.02.0011	Pengelolaan Pelayanan Kesehatan Orang Terduga Tuberkulosis																		
			Jumlah Orang Terduga Menderita Tuberkulosis yang Mendapatkan Pelayanan Sesuai Standar				220 Orang	220 Orang	20.570.000,00	17.225.000,00	17.225.000,00	-3.345.000,00	Kab. Lombok Tengah, Semua Kecamatan, Semua Kel/Desa	DANA TRANSFER KHUSUS-DANA ALOKASI KHUSUS NON FISIK	-	2. Meningkatkan mutu layanan Kesehatan dasar dan rujukan 2. Meningkatkan mutu layanan Kesehatan dasar dan rujukan			22.627.000,00	DINAS KESEHATAN
	1.02.02.2.02.0012	Pengelolaan Pelayanan Kesehatan Orang dengan Risiko Terinfeksi HIV																		
			Jumlah Orang Terduga Menderita HIV yang Mendapatkan Pelayanan				1 Orang	1 Orang	780.000,00	0,00	0,00	-780.000,00	Kab. Lombok Tengah, Semua Kecamatan,	DANA TRANSFER KHUSUS-DANA	-	2. Meningkatkan mutu layanan Kesehatan dasar			0,00	DINAS KESEHATAN

NO	KODE	URUSAN/ BIDANG URUSAN/ PROGRAM/ KEGIATAN/ SUB KEGIATAN	INDIKATOR PROGRAM / KEGIATAN / SUB KEGIATAN	TARGET AKHIR PERIODE RENSTRA OPD	REALISASI CAPAIAN RENJA OPD TAHUN 2022	PRAKIRAAN CAPAIAN TARGET RENJA OPD TAHUN 2023	CAPAIAN KINERJA DAN KERANGKA PENDANAAN										KLP SASARAN	PRAKIRAAN MAJU RENCANA TAHUN 2025		PERANGKAT DAERAH PENANGGUNG JAWAB
							TARGET 2024		PAGU INDIKATIF (Rp)			Bertambah/ Berkurang (10-12)	LOKASI	SUMBER DANA	PRIORITAS			TARGET	PAGU INDIKATIF (Rp)	
							SEBELUM	SESUDAH	RKPD 2024	APBD 2024	RKPD PERUBAHAN 2024				NASIONAL	DAERAH				
1	2	3	4	5	6	7	8	9	10	11	12	13	14	15	16	17	18	19	20	21
			Sesuai Standar										Semua Kel/Desa	ALOKASI KHUSUS NON FISIK		dan rujukan 2. Meningkatkan mutu layanan Kesehatan dasar dan rujukan				
	1.02.02.2.02.0013	Pengelolaan Pelayanan Kesehatan bagi Penduduk pada Kondisi Kejadian Luar Biasa (KLB)																		

NO	KODE	URUSAN/ BIDANG URUSAN/ PROGRAM/ KEGIATAN/ SUB KEGIATAN	INDIKATOR PROGRAM / KEGIATAN / SUB KEGIATAN	TARGET AKHIR PERIODE RENSTRA OPD	REALISASI CAPAIAN RENJA OPD TAHUN 2022	PRAKIRAAN CAPAIAN TARGET RENJA OPD TAHUN 2023	CAPAIAN KINERJA DAN KERANGKA PENDANAAN										KLP SASARAN	PRAKIRAAN MAJU RENCANA TAHUN 2025		PERANGKAT DAERAH PENANGGUNG JAWAB
							TARGET 2024		PAGU INDIKATIF (Rp)			Bertambah/ Berkurang (10-12)	LOKASI	SUMBER DANA	PRIORITAS			TARGET	PAGU INDIKATIF (Rp)	
							SEBELUM	SESUDAH	RKPD 2024	APBD 2024	RKPD PERUBAHAN 2024				NASIONAL	DAERAH				
1	2	3	4	5	6	7	8	9	10	11	12	13	14	15	16	17	18	19	20	21
			Jumlah Dokumen Hasil Pengelolaan Pelayanan Kesehatan bagi Penduduk pada Kondisi Kejadian Luar Biasa (KLB) Sesuai Standar				1 Dokumen	1 Dokumen	13.640.000,00	0,00	0,00	-13.640.000,00	Kab. Lombok Tengah, Praya Barat Daya, Semua Kel/Desa	DANA TRANSFER KHUSUS-DANA ALOKASI KHUSUS NON FISIK	Meningkatkan Sumber Daya Manusia Yang Berkualitas Dan Berdaya Saing	2. Meningkatkan mutu layanan Kesehatan dasar dan rujukan 2. Meningkatkan mutu layanan Kesehatan dasar dan rujukan			0,00	DINAS KESEHATAN
	1.02.02.2.02.0015	Pengelolaan Pelayanan Kesehatan Gizi Masyarakat																		
			Jumlah Dokumen Hasil Pengelolaan Pelayanan Kesehatan Gizi Masyarakat				1 Dokumen	1 Dokumen	433.982.780,00	246.080.780,00	246.080.780,00	-187.902.000,00	Kab. Lombok Tengah, Praya Barat Daya, Semua Kel/Desa	DANA TRANSFER KHUSUS-DANA ALOKASI KHUSUS NON FISIK	-	2. Meningkatkan mutu layanan Kesehatan dasar dan rujukan 2. Meningkatkan mutu layanan Kesehatan dasar dan rujukan			477.381.058,00	DINAS KESEHATAN
	1.02.02.2.02.0017	Pengelolaan Pelayanan Kesehatan Lingkungan																		
			Jumlah Dokumen Hasil Pengelolaan Pelayanan Kesehatan Lingkungan				1 Dokumen	1 Dokumen	20.280.000,00	18.470.000,00	18.470.000,00	-1.810.000,00	Kab. Lombok Tengah, Semua Kecamatan, Semua Kel/Desa	DANA TRANSFER KHUSUS-DANA ALOKASI KHUSUS NON FISIK	-	2. Meningkatkan mutu layanan Kesehatan dasar dan rujukan 2. Meningkatkan mutu layanan Kesehatan dasar dan rujukan			22.308.000,00	DINAS KESEHATAN
	1.02.02.2.02.0018	Pengelolaan Pelayanan Promosi Kesehatan																		
			Jumlah Dokumen Hasil Pengelolaan Pelayanan Promosi Kesehatan				1 Dokumen	1 Dokumen	147.749.700,00	0,00	0,00	-147.749.700,00	Kab. Lombok Tengah, Praya Barat Daya, Semua Kel/Desa	DANA TRANSFER KHUSUS-DANA ALOKASI KHUSUS NON FISIK	Meningkatkan Sumber Daya Manusia Yang Berkualitas Dan Berdaya Saing	2. Meningkatkan mutu layanan Kesehatan dasar dan rujukan 2. Meningkatkan mutu layanan Kesehatan dasar dan rujukan			0,00	DINAS KESEHATAN
	1.02.02.2.02.0020	Pengelolaan Surveilans Kesehatan																		
			Jumlah Dokumen Hasil Pengelolaan Surveilans Kesehatan				-	1 Dokumen	0,00	16.355.000,00	16.355.000,00	16.355.000,00	Kab. Lombok Tengah, Semua Kecamatan, Semua Kel/Desa	DANA TRANSFER KHUSUS-DANA ALOKASI KHUSUS NON FISIK	Meningkatkan Sumber Daya Manusia Yang Berkualitas Dan Berdaya Saing	2. Meningkatkan mutu layanan Kesehatan dasar dan rujukan 2. Meningkatkan mutu layanan Kesehatan dasar dan rujukan			1.000.000,00	DINAS KESEHATAN
	1.02.02.2.02.0025	Pelayanan Kesehatan Penyakit Menular dan Tidak Menular																		
			Jumlah Dokumen Hasil Pelayanan Kesehatan Penyakit Menular dan Tidak Menular				1 Dokumen	1 Dokumen	36.004.813,00	96.880.000,00	96.880.000,00	60.875.187,00	Kab. Lombok Tengah, Praya Barat Daya, Semua Kel/Desa	DANA TRANSFER KHUSUS-DANA ALOKASI KHUSUS NON FISIK	-	2. Meningkatkan mutu layanan Kesehatan dasar dan rujukan 2. Meningkatkan mutu layanan			39.605.294,00	DINAS KESEHATAN

NO	KODE	URUSAN/ BIDANG URUSAN/ PROGRAM/ KEGIATAN/ SUB KEGIATAN	INDIKATOR PROGRAM / KEGIATAN / SUB KEGIATAN	TARGET AKHIR PERIODE RENSTRA OPD	REALISASI CAPAIAN RENJA OPD TAHUN 2022	PRAKIRAAN CAPAIAN TARGET RENJA OPD TAHUN 2023	CAPAIAN KINERJA DAN KERANGKA PENDANAAN										KLP SASARAN	PRAKIRAAN MAJU RENCANA TAHUN 2025		PERANGKAT DAERAH PENANGGUNG JAWAB
							TARGET 2024		PAGU INDIKATIF (Rp)			Bertambah/ Berkurang (10-12)	LOKASI	SUMBER DANA	PRIORITAS			TARGET	PAGU INDIKATIF (Rp)	
							SEBELUM	SESUDAH	RKPD 2024	APBD 2024	RKPD PERUBAHAN 2024				NASIONAL	DAERAH				
1	2	3	4	5	6	7	8	9	10	11	12	13	14	15	16	17	18	19	20	21
																Kesehatan dasar dan rujukan				
	1.02.02.2.02.0026	Pengelolaan Jaminan Kesehatan Masyarakat																		
			Jumlah Dokumen Hasil Pengelolaan Jaminan Kesehatan Masyarakat				1 Dokumen	1 Dokumen	1.859.112.000,00	1.859.112.000,00	1.859.112.000,00	0,00	Kab. Lombok Tengah, Semua Kecamatan, Semua Kel/Desa	LAIN-LAIN PAD YANG SAH	-	2. Meningkatkan mutu layanan Kesehatan dasar dan rujukan 2. Meningkatkan mutu layanan Kesehatan dasar dan rujukan			2.045.023.200,00	DINAS KESEHATAN
	1.02.02.2.02.0033	Operasional Pelayanan Puskesmas																		
			Jumlah Dokumen Operasional Pelayanan Puskesmas				1 Dokumen	1 Dokumen	192.861.300,00	347.601.220,00	347.601.220,00	154.739.920,00	Kab. Lombok Tengah, Semua Kecamatan, Semua Kel/Desa	DANA TRANSFER KHUSUS-DANA ALOKASI KHUSUS NON FISIK	-	2. Meningkatkan mutu layanan Kesehatan dasar dan rujukan 2. Meningkatkan mutu layanan Kesehatan dasar dan rujukan			212.147.430,00	DINAS KESEHATAN
	1.02.02.2.02.0036	Investigasi Awal Kejadian Tidak Diharapkan (Kejadian Ikutan Pasca Imunisasi dan Pemberian Obat Massal)																		
			Jumlah Laporan Hasil Investigasi Awal Kejadian Tidak Diharapkan (Kejadian Ikutan Pasca Imunisasi dan Pemberian Obat Massal)				-	1 Laporan	0,00	700.000,00	700.000,00	700.000,00	Kab. Lombok Tengah, Semua Kecamatan, Semua Kel/Desa	DANA TRANSFER KHUSUS-DANA ALOKASI KHUSUS NON FISIK	Meningkatkan Sumber Daya Manusia Yang Berkualitas Dan Berdaya Saing	2. Meningkatkan mutu layanan Kesehatan dasar dan rujukan 2. Meningkatkan mutu layanan Kesehatan dasar dan rujukan			1.000.000,00	DINAS KESEHATAN
	1.02.02.2.02.0041	Pengelolaan pelayanan kesehatan orang dengan HIV (ODHIV)																		
	1.02.02.2.02.0046	Pengelolaan upaya kesehatan Ibu dan Anak																		
2.	**1.02.05**	**PROGRAM PEMBERDAYAAN MASYARAKAT BIDANG KESEHATAN**	**-**				**-**	**-**	**0,00**	**30.715.000,00**	**30.715.000,00**	**1.000.000,00**							**1.000.000,00**	
	1.02.05.2.03	Pengembangan dan Pelaksanaan Upaya Kesehatan Bersumber Daya Masyarakat (UKBM) Tingkat Daerah Kabupaten/Kota	-				-	-	0,00	30.715.000,00	30.715.000,00	30.715.000,00			-	2. Meningkatkan mutu layanan Kesehatan dasar dan rujukan 2. Meningkatkan mutu layanan Kesehatan dasar dan rujukan	-		1.000.000,00	DINAS KESEHATAN
	1.02.05.2.03.0001	Bimbingan Teknis dan Supervisi Pengembangan dan Pelaksanaan Upaya Kesehatan Bersumber Daya Masyarakat (UKBM)																		
		PUSKESMAS BATUJAI							**1.543.058.961,00**	**1.092.891.999,00**	**1.092.891.999,00**	**-450.166.962,00**							**1.800.230.575,00**	
	1	**URUSAN PEMERINTAHAN WAJIB YANG BERKAITAN DENGAN PELAYANAN DASAR**							**1.543.058.961,00**	**1.092.891.999,00**	**1.092.891.999,00**	**-450.166.962,00**							**1.800.230.575,00**	
	1.02	**URUSAN PEMERINTAHAN BIDANG KESEHATAN**							**1.543.058.961,00**	**1.092.891.999,00**	**1.092.891.999,00**	**-450.166.962,00**							**1.800.230.575,00**	

NO	KODE	URUSAN / BIDANG URUSAN / PROGRAM / KEGIATAN / SUB KEGIATAN	INDIKATOR PROGRAM / KEGIATAN / SUB KEGIATAN	TARGET AKHIR PERIODE RENSTRA OPD	REALISASI CAPAIAN RENJA OPD TAHUN 2022	PRAKIRAAN CAPAIAN TARGET RENJA OPD TAHUN 2023	CAPAIAN KINERJA DAN KERANGKA PENDANAAN										KELOMPOK SASARAN	PRAKIRAAN MAJU RENCANA TAHUN 2025		PERANGKAT DAERAH PENANGGUNG JAWAB
							TARGET 2024		PAGU INDIKATIF (Rp)			Bertambah/Berkurang (10-12)	LOKASI	SUMBER DANA	PRIORITAS			TARGET	PAGU INDIKATIF (Rp)	
							SEBELUM	SESUDAH	RKPD 2024	APBD 2024	RKPD PERUBAHAN 2024				NASIONAL	DAERAH				
1	2	3	4	5	6	7	8	9	10	11	12	13	14	15	16	17	18	19	20	21
1.	**1.02.02**	**PROGRAM PEMENUHAN UPAYA KESEHATAN PERORANGAN DAN UPAYA KESEHATAN MASYARAKAT**	**Persentase Desa/Kelurahan ODF Persentase Pemenuhan ASPAK Angka Kematian Ibu Persentase Balita Stunting Persentase cakupan kepesertaan JKN Angka Kematian Bayi**				**0 100 120 24.09 79 9.10 desa/kel % 10.000 KH % % %**	**0 100 120 24.09 79 9.10 desa/kel % 10.000 KH % % %**	**1.543.058.961,00**	**1.082.941.999,00**	**1.082.941.999,00**	**247.171.614,00**							**1.790.230.575,00**	
	1.02.02.2.02	Penyediaan Layanan Kesehatan untuk UKM dan UKP Rujukan Tingkat Daerah Kabupaten/Kota	*Cakupan layanan kesehatan*				100 %	100 %	1.543.058.961,00	1.082.941.999,00	1.082.941.999,00	-460.116.962,00			-	2. Meningkatkan mutu layanan Kesehatan dasar dan rujukan 2. Meningkatkan mutu layanan Kesehatan dasar dan rujukan	Perangkat Daerah		1.790.230.575,00	DINAS KESEHATAN
	1.02.02.2.02.0001	Pengelolaan Pelayanan Kesehatan Ibu Hamil																		
			Jumlah Ibu Hamil yang Mendapatkan Pelayanan Kesehatan Sesuai Standar				289 Orang	289 Orang	67.695.000,00	6.705.000,00	6.705.000,00	-60.990.000,00	Kab. Lombok Tengah, Semua Kecamatan, Semua Kel/Desa	DANA TRANSFER KHUSUS-DANA ALOKASI KHUSUS NON FISIK	-	2. Meningkatkan mutu layanan Kesehatan dasar dan rujukan 2. Meningkatkan mutu layanan Kesehatan dasar dan rujukan			74.464.500,00	DINAS KESEHATAN
	1.02.02.2.02.0002	Pengelolaan Pelayanan Kesehatan Ibu Bersalin																		
			Jumlah Ibu Bersalin yang Mendapatkan Pelayanan Kesehatan Sesuai Standar				-	20006 Orang	0,00	1.325.000,00	1.325.000,00	1.325.000,00	Kab. Lombok Tengah, Semua Kecamatan, Semua Kel/Desa	DANA TRANSFER KHUSUS-DANA ALOKASI KHUSUS NON FISIK	-	2. Meningkatkan mutu layanan Kesehatan dasar dan rujukan 2. Meningkatkan mutu layanan Kesehatan dasar dan rujukan			3.751.000,00	DINAS KESEHATAN
	1.02.02.2.02.0004	Pengelolaan Pelayanan Kesehatan Balita																		
			Jumlah Balita yang Mendapatkan Pelayanan Kesehatan Sesuai Standar				1 Orang	1 Orang	24.769.800,00	0,00	0,00	-24.769.800,00	Kab. Lombok Tengah, Praya Barat, Semua Kel/Desa	DANA TRANSFER KHUSUS-DANA ALOKASI KHUSUS NON FISIK	Meningkatkan Sumber Daya Manusia Yang Berkualitas Dan Berdaya Saing	2. Meningkatkan mutu layanan Kesehatan dasar dan rujukan 2. Meningkatkan mutu layanan Kesehatan dasar dan rujukan			0,00	DINAS KESEHATAN
	1.02.02.2.02.0005	Pengelolaan Pelayanan Kesehatan pada Usia Pendidikan Dasar																		
			Jumlah Anak Usia Pendidikan Dasar yang Mendapatkan				-	15012 Orang	0,00	36.040.000,00	36.040.000,00	36.040.000,00	Kab. Lombok Tengah, Semua	DANA TRANSFER KHUSUS-	-	2. Meningkatkan mutu layanan Kesehatan dasar			56.892.000,00	DINAS KESEHATAN

NO	KODE	URUSAN / BIDANG URUSAN / PROGRAM / KEGIATAN / SUB KEGIATAN	INDIKATOR PROGRAM / KEGIATAN / SUB KEGIATAN	TARGET AKHIR PERIODE RENSTRA OPD	REALISASI CAPAIAN RENJA OPD TAHUN 2022	PRAKIRAAN CAPAIAN TARGET RENJA OPD TAHUN 2023	CAPAIAN KINERJA DAN KERANGKA PENDANAAN										KELOMPOK SASARAN	PRAKIRAAN MAJU RENCANA TAHUN 2025		PERANGKAT DAERAH PENANGGUNG JAWAB
							TARGET 2024		PAGU INDIKATIF (Rp)			Bertambah/Berkurang (10-12)	LOKASI	SUMBER DANA	PRIORITAS			TARGET	PAGU INDIKATIF (Rp)	
							SEBELUM	SESUDAH	RKPD 2024	APBD 2024	RKPD PERUBAHAN 2024				NASIONAL	DAERAH				
1	2	3	4	5	6	7	8	9	10	11	12	13	14	15	16	17	18	19	20	21
			Pelayanan Kesehatan Sesuai Standar										Kecamatan, Semua Kel/Desa	DANA ALOKASI KHUSUS NON FISIK		dan rujukan 2. Meningkatkan mutu layanan Kesehatan dasar dan rujukan				
	1.02.02.2.02.0006	Pengelolaan Pelayanan Kesehatan pada Usia Produktif																		
			Jumlah Penduduk Usia Produktif yang Mendapatkan Pelayanan Kesehatan Sesuai Standar				1 Orang	1 Orang	3.885.000,00	0,00	0,00	-3.885.000,00	Kab. Lombok Tengah, Praya Barat, Semua Kel/Desa	DANA TRANSFER KHUSUS-DANA ALOKASI KHUSUS NON FISIK	Meningkatkan Sumber Daya Manusia Yang Berkualitas Dan Berdaya Saing	2. Meningkatkan mutu layanan Kesehatan dasar dan rujukan 2. Meningkatkan mutu layanan Kesehatan dasar dan rujukan			0,00	DINAS KESEHATAN
	1.02.02.2.02.0007	Pengelolaan Pelayanan Kesehatan pada Usia Lanjut																		
			Jumlah Penduduk Usia Lanjut yang Mendapatkan Pelayanan Kesehatan Sesuai Standar				450 Orang	450 Orang	6.388.110,00	0,00	0,00	-6.388.110,00	Kab. Lombok Tengah, Praya Barat, Semua Kel/Desa	DANA TRANSFER KHUSUS-DANA ALOKASI KHUSUS NON FISIK	Meningkatkan Sumber Daya Manusia Yang Berkualitas Dan Berdaya Saing	2. Meningkatkan mutu layanan Kesehatan dasar dan rujukan 2. Meningkatkan mutu layanan Kesehatan dasar dan rujukan			0,00	DINAS KESEHATAN
	1.02.02.2.02.0010	Pengelolaan Pelayanan Kesehatan Orang dengan Gangguan Jiwa Berat																		
			Jumlah Orang yang Mendapatkan Pelayanan Kesehatan Orang dengan Gangguan Jiwa Berat Sesuai Standar				34 Orang	34 Orang	11.010.000,00	0,00	0,00	-11.010.000,00	Kab. Lombok Tengah, Praya Barat, Semua Kel/Desa	DANA TRANSFER KHUSUS-DANA ALOKASI KHUSUS NON FISIK	Meningkatkan Sumber Daya Manusia Yang Berkualitas Dan Berdaya Saing	2. Meningkatkan mutu layanan Kesehatan dasar dan rujukan 2. Meningkatkan mutu layanan Kesehatan dasar dan rujukan			0,00	DINAS KESEHATAN
	1.02.02.2.02.0011	Pengelolaan Pelayanan Kesehatan Orang Terduga Tuberkulosis																		
			Jumlah Orang Terduga Menderita Tuberkulosis yang Mendapatkan Pelayanan Sesuai Standar				1 Orang	1 Orang	14.023.110,00	0,00	0,00	-14.023.110,00	Kab. Lombok Tengah, Praya Barat, Semua Kel/Desa	DANA TRANSFER KHUSUS-DANA ALOKASI KHUSUS NON FISIK	Meningkatkan Sumber Daya Manusia Yang Berkualitas Dan Berdaya Saing	2. Meningkatkan mutu layanan Kesehatan dasar dan rujukan 2. Meningkatkan mutu layanan Kesehatan dasar dan rujukan			0,00	DINAS KESEHATAN
	1.02.02.2.02.0012	Pengelolaan Pelayanan Kesehatan Orang dengan Risiko Terinfeksi HIV																		
			Jumlah Orang Terduga Menderita HIV yang Mendapatkan Pelayanan Sesuai Standar				1825 Orang	1825 Orang	2.600.000,00	0,00	0,00	-2.600.000,00	Kab. Lombok Tengah, Semua Kecamatan, Semua Kel/Desa	DANA TRANSFER KHUSUS-DANA ALOKASI KHUSUS NON FISIK	-	2. Meningkatkan mutu layanan Kesehatan dasar dan rujukan 2. Meningkatkan mutu layanan Kesehatan dasar dan rujukan			0,00	DINAS KESEHATAN
	1.02.02.2.02.0013	Pengelolaan Pelayanan Kesehatan bagi Penduduk pada Kondisi Kejadian Luar Biasa (KLB)																		
			Jumlah Dokumen Hasil				1	1	11.004.361,00	0,00	0,00	-11.004.361,00	Kab. Lombok	DANA	Meningkatkan	2. Meningkatkan			0,00	DINAS

NO	KODE	URUSAN / BIDANG URUSAN / PROGRAM / KEGIATAN / SUB KEGIATAN	INDIKATOR PROGRAM / KEGIATAN / SUB KEGIATAN	TARGET AKHIR PERIODE RENSTRA OPD	REALISASI CAPAIAN RENJA OPD TAHUN 2022	PRAKIRAAN CAPAIAN TARGET RENJA OPD TAHUN 2023	CAPAIAN KINERJA DAN KERANGKA PENDANAAN										KELOMPOK SASARAN	PRAKIRAAN MAJU RENCANA TAHUN 2025		PERANGKAT DAERAH PENANGGUNG JAWAB
							TARGET 2024		PAGU INDIKATIF (Rp)			Bertambah/Berkurang (10-12)	LOKASI	SUMBER DANA	PRIORITAS			TARGET	PAGU INDIKATIF (Rp)	
							SEBELUM	SESUDAH	RKPD 2024	APBD 2024	RKPD PERUBAHAN 2024				NASIONAL	DAERAH				
1	2	3	4	5	6	7	8	9	10	11	12	13	14	15	16	17	18	19	20	21
			Pengelolaan Pelayanan Kesehatan bagi Penduduk pada Kondisi Kejadian Luar Biasa (KLB) Sesuai Standar				Dokumen	Dokumen					Tengah, Praya Barat, Semua Kel/Desa	TRANSFER KHUSUS-DANA ALOKASI KHUSUS NON FISIK	Sumber Daya Manusia Yang Berkualitas Dan Berdaya Saing	mutu layanan Kesehatan dasar dan rujukan 2. Meningkatkan mutu layanan Kesehatan dasar dan rujukan				KESEHATAN
	1.02.02.2.02.0015	Pengelolaan Pelayanan Kesehatan Gizi Masyarakat																		

NO	KODE	URUSAN / BIDANG URUSAN / PROGRAM / KEGIATAN / SUB KEGIATAN	INDIKATOR PROGRAM / KEGIATAN / SUB KEGIATAN	TARGET AKHIR PERIODE RENSTRA OPD	REALISASI CAPAIAN RENJA OPD TAHUN 2022	PRAKIRAAN CAPAIAN TARGET RENJA OPD TAHUN 2023	CAPAIAN KINERJA DAN KERANGKA PENDANAAN										KELOMPOK SASARAN	PRAKIRAAN MAJU RENCANA TAHUN 2025		PERANGKAT DAERAH PENANGGUNG JAWAB
							TARGET 2024		PAGU INDIKATIF (Rp)			Bertambah/Berkurang (10-12)	LOKASI	SUMBER DANA	PRIORITAS			TARGET	PAGU INDIKATIF (Rp)	
							SEBELUM	SESUDAH	RKPD 2024	APBD 2024	RKPD PERUBAHAN 2024				NASIONAL	DAERAH				
1	2	3	4	5	6	7	8	9	10	11	12	13	14	15	16	17	18	19	20	21
			Jumlah Dokumen Hasil Pengelolaan Pelayanan Kesehatan Gizi Masyarakat				1 Dokumen	1 Dokumen	475.000.080,00	127.603.080,00	127.603.080,00	-347.397.000,00	Kab. Lombok Tengah, Semua Kecamatan, Semua Kel/Desa	DANA TRANSFER KHUSUS-DANA ALOKASI KHUSUS NON FISIK	-	2. Meningkatkan mutu layanan Kesehatan dasar dan rujukan 2. Meningkatkan mutu layanan Kesehatan dasar dan rujukan			525.500.000,00	DINAS KESEHATAN
	1.02.02.2.02.0017	Pengelolaan Pelayanan Kesehatan Lingkungan																		
			Jumlah Dokumen Hasil Pengelolaan Pelayanan Kesehatan Lingkungan				1 Dokumen	1 Dokumen	31.928.706,00	6.700.000,00	6.700.000,00	-25.228.706,00	Kab. Lombok Tengah, Semua Kecamatan, Semua Kel/Desa	DANA TRANSFER KHUSUS-DANA ALOKASI KHUSUS NON FISIK	-	2. Meningkatkan mutu layanan Kesehatan dasar dan rujukan 2. Meningkatkan mutu layanan Kesehatan dasar dan rujukan			35.121.576,00	DINAS KESEHATAN
	1.02.02.2.02.0018	Pengelolaan Pelayanan Promosi Kesehatan																		
			Jumlah Dokumen Hasil Pengelolaan Pelayanan Promosi Kesehatan				1 Dokumen	1 Dokumen	50.121.100,00	0,00	0,00	-50.121.100,00	Kab. Lombok Tengah, Praya Barat, Semua Kel/Desa	DANA TRANSFER KHUSUS-DANA ALOKASI KHUSUS NON FISIK	Meningkatkan Sumber Daya Manusia Yang Berkualitas Dan Berdaya Saing	2. Meningkatkan mutu layanan Kesehatan dasar dan rujukan 2. Meningkatkan mutu layanan Kesehatan dasar dan rujukan			0,00	DINAS KESEHATAN
	1.02.02.2.02.0020	Pengelolaan Surveilans Kesehatan																		
			Jumlah Dokumen Hasil Pengelolaan Surveilans Kesehatan				-	1 Dokumen	0,00	16.160.000,00	16.160.000,00	16.160.000,00	Kab. Lombok Tengah, Semua Kecamatan, Semua Kel/Desa	DANA TRANSFER KHUSUS-DANA ALOKASI KHUSUS NON FISIK	-	2. Meningkatkan mutu layanan Kesehatan dasar dan rujukan 2. Meningkatkan mutu layanan Kesehatan dasar dan rujukan			25.927.000,00	DINAS KESEHATAN
	1.02.02.2.02.0025	Pelayanan Kesehatan Penyakit Menular dan Tidak Menular																		
			Jumlah Dokumen Hasil Pelayanan Kesehatan Penyakit Menular dan Tidak Menular				1 Dokumen	1 Dokumen	45.338.695,00	68.780.800,00	68.780.800,00	23.442.105,00	Kab. Lombok Tengah, Semua Kecamatan, Semua Kel/Desa	DANA TRANSFER KHUSUS-DANA ALOKASI KHUSUS NON FISIK	-	2. Meningkatkan mutu layanan Kesehatan dasar dan rujukan 2. Meningkatkan mutu layanan Kesehatan dasar dan rujukan			110.440.000,00	DINAS KESEHATAN
	1.02.02.2.02.0026	Pengelolaan Jaminan Kesehatan Masyarakat																		
			Jumlah Dokumen Hasil Pengelolaan Jaminan Kesehatan Masyarakat				1 Dokumen	1 Dokumen	649.943.999,00	649.943.999,00	649.943.999,00	0,00	Kab. Lombok Tengah, Semua Kecamatan, Semua Kel/Desa	LAIN-LAIN PAD YANG SAH	-	2. Meningkatkan mutu layanan Kesehatan dasar dan rujukan 2. Meningkatkan mutu layanan			714.938.399,00	DINAS KESEHATAN

NO	KODE	URUSAN / BIDANG URUSAN / PROGRAM / KEGIATAN / SUB KEGIATAN	INDIKATOR PROGRAM / KEGIATAN / SUB KEGIATAN	TARGET AKHIR PERIODE RENSTRA OPD	REALISASI CAPAIAN RENJA OPD TAHUN 2022	PRAKIRAAN CAPAIAN TARGET RENJA OPD TAHUN 2023	CAPAIAN KINERJA DAN KERANGKA PENDANAAN										KELOMPOK SASARAN	PRAKIRAAN MAJU RENCANA TAHUN 2025		PERANGKAT DAERAH PENANGGUNG JAWAB
							TARGET 2024		PAGU INDIKATIF (Rp)			Bertambah/Berkurang (10-12)	LOKASI	SUMBER DANA	PRIORITAS			TARGET	PAGU INDIKATIF (Rp)	
							SEBELUM	SESUDAH	RKPD 2024	APBD 2024	RKPD PERUBAHAN 2024				NASIONAL	DAERAH				
1	2	3	4	5	6	7	8	9	10	11	12	13	14	15	16	17	18	19	20	21
																Kesehatan dasar dan rujukan				
	1.02.02.2.02.0033	Operasional Pelayanan Puskesmas																		
			Jumlah Dokumen Operasional Pelayanan Puskesmas				1 Dokumen	1 Dokumen	149.351.000,00	112.281.120,00	112.281.120,00	-37.069.880,00	Kab. Lombok Tengah, Semua Kecamatan, Semua Kel/Desa	DANA TRANSFER KHUSUS-DANA ALOKASI KHUSUS NON FISIK	-	2. Meningkatkan mutu layanan Kesehatan dasar dan rujukan 2. Meningkatkan mutu layanan Kesehatan dasar dan rujukan			164.286.100,00	DINAS KESEHATAN
	1.02.02.2.02.0036	Investigasi Awal Kejadian Tidak Diharapkan (Kejadian Ikutan Pasca Imunisasi dan Pemberian Obat Massal)																		
			Jumlah Laporan Hasil Investigasi Awal Kejadian Tidak Diharapkan (Kejadian Ikutan Pasca Imunisasi dan Pemberian Obat Massal)				-	1 Laporan	0,00	325.000,00	325.000,00	325.000,00	Kab. Lombok Tengah, Semua Kecamatan, Semua Kel/Desa	DANA TRANSFER KHUSUS-DANA ALOKASI KHUSUS NON FISIK	-	2. Meningkatkan mutu layanan Kesehatan dasar dan rujukan 2. Meningkatkan mutu layanan Kesehatan dasar dan rujukan			6.000.000,00	DINAS KESEHATAN
	1.02.02.2.02.0040	Pengelolaan pelayanan kesehatan orang dengan Tuberkulosis																		
	1.02.02.2.02.0044	Pengelolaan Pelayanan Kesehatan Reproduksi																		
	1.02.02.2.02.0046	Pengelolaan upaya kesehatan Ibu dan Anak																		
2.	**1.02.05**	**PROGRAM PEMBERDAYAAN MASYARAKAT BIDANG KESEHATAN**	**-**				**-**	**-**	**0,00**	**9.950.000,00**	**9.950.000,00**	**10.000.000,00**							**10.000.000,00**	
	1.02.05.2.03	Pengembangan dan Pelaksanaan Upaya Kesehatan Bersumber Daya Masyarakat (UKBM) Tingkat Daerah Kabupaten/Kota	*Cakupan layanan kesehatan*				-	100 %	0,00	9.950.000,00	9.950.000,00	9.950.000,00			Meningkatkan Sumber Daya Manusia Yang Berkualitas Dan Berdaya Saing	2. Meningkatkan mutu layanan Kesehatan dasar dan rujukan 2. Meningkatkan mutu layanan Kesehatan dasar dan rujukan	Perangkat Daerah		10.000.000,00	DINAS KESEHATAN
	1.02.05.2.03.0001	Bimbingan Teknis dan Supervisi Pengembangan dan Pelaksanaan Upaya Kesehatan Bersumber Daya Masyarakat (UKBM)																		
		PUSKESMAS TANAK BEAK							**1.709.628.628,00**	**1.346.450.994,00**	**1.346.450.994,00**	**-363.177.634,00**							**1.691.571.750,00**	
	1	**URUSAN PEMERINTAHAN WAJIB YANG BERKAITAN DENGAN PELAYANAN DASAR**							**1.709.628.628,00**	**1.346.450.994,00**	**1.346.450.994,00**	**-363.177.634,00**							**1.691.571.750,00**	
	1.02	**URUSAN PEMERINTAHAN BIDANG KESEHATAN**							**1.709.628.628,00**	**1.346.450.994,00**	**1.346.450.994,00**	**-363.177.634,00**							**1.691.571.750,00**	
1.	**1.02.02**	**PROGRAM PEMENUHAN UPAYA KESEHATAN PERORANGAN DAN UPAYA KESEHATAN MASYARAKAT**	**Persentase Desa/Kelurahan ODF Persentase Pemenuhan ASPAK Angka Kematian Ibu Persentase Balita Stunting Persentase**				**0 100 120 24.09 79 9.10 desa/kel**	**0 100 120 24.09 79 9.10 desa/kel**	**1.709.628.628,00**	**1.329.220.994,00**	**1.329.220.994,00**	**-26.603.878,00**							**1.683.024.750,00**	

NO	KODE	URUSAN / BIDANG URUSAN / PROGRAM / KEGIATAN / SUB KEGIATAN	INDIKATOR PROGRAM / KEGIATAN / SUB KEGIATAN	TARGET AKHIR PERIODE RENSTRA OPD	REALISASI CAPAIAN RENJA OPD TAHUN 2022	PRAKIRAAN CAPAIAN TARGET RENJA OPD TAHUN 2023	CAPAIAN KINERJA DAN KERANGKA PENDANAAN										KELOMPOK SASARAN	PRAKIRAAN MAJU RENCANA TAHUN 2025		PERANGKAT DAERAH PENANGGUNG JAWAB
							TARGET 2024		PAGU INDIKATIF (Rp)			Bertambah/Berkurang (10-12)	LOKASI	SUMBER DANA	PRIORITAS			TARGET	PAGU INDIKATIF (Rp)	
							SEBELUM	SESUDAH	RKPD 2024	APBD 2024	RKPD PERUBAHAN 2024				NASIONAL	DAERAH				
1	2	3	4	5	6	7	8	9	10	11	12	13	14	15	16	17	18	19	20	21
			cakupan kepesertaan JKN Angka Kematian Bayi				% 10.000 KH % % %	% 10.000 KH % % %												

NO	KODE	URUSAN / BIDANG URUSAN / PROGRAM / KEGIATAN / SUB KEGIATAN	INDIKATOR PROGRAM / KEGIATAN / SUB KEGIATAN	TARGET AKHIR PERIODE RENSTRA OPD	REALISASI CAPAIAN RENJA OPD TAHUN 2022	PRAKIRAAN CAPAIAN TARGET RENJA OPD TAHUN 2023	CAPAIAN KINERJA DAN KERANGKA PENDANAAN										KELOMPOK SASARAN	PRAKIRAAN MAJU RENCANA TAHUN 2025		PERANGKAT DAERAH PENANGGUNG JAWAB
							TARGET 2024		PAGU INDIKATIF (Rp)			Bertambah/Berkurang (10-12)	LOKASI	SUMBER DANA	PRIORITAS			TARGET	PAGU INDIKATIF (Rp)	
							SEBELUM	SESUDAH	RKPD 2024	APBD 2024	RKPD PERUBAHAN 2024				NASIONAL	DAERAH				
1	2	3	4	5	6	7	8	9	10	11	12	13	14	15	16	17	18	19	20	21
	1.02.02.2.02	Penyediaan Layanan Kesehatan untuk UKM dan UKP Rujukan Tingkat Daerah Kabupaten/Kota	*Cakupan layanan kesehatan*				100 %	100 %	1.709.628.628,00	1.329.220.994,00	1.329.220.994,00	-380.407.634,00			-	2. Meningkatkan mutu layanan Kesehatan dasar dan rujukan 2. Meningkatkan mutu layanan Kesehatan dasar dan rujukan	Perangkat Daerah		1.683.024.750,00	DINAS KESEHATAN
	1.02.02.2.02.0001	Pengelolaan Pelayanan Kesehatan Ibu Hamil																		
			Jumlah Ibu Hamil yang Mendapatkan Pelayanan Kesehatan Sesuai Standar				521 Orang	521 Orang	96.020.000,00	9.440.000,00	9.440.000,00	-86.580.000,00	Kab. Lombok Tengah, Semua Kecamatan, Semua Kel/Desa	DANA TRANSFER KHUSUS-DANA ALOKASI KHUSUS NON FISIK	-	2. Meningkatkan mutu layanan Kesehatan dasar dan rujukan 2. Meningkatkan mutu layanan Kesehatan dasar dan rujukan			36.432.000,00	DINAS KESEHATAN
	1.02.02.2.02.0002	Pengelolaan Pelayanan Kesehatan Ibu Bersalin																		
			Jumlah Ibu Bersalin yang Mendapatkan Pelayanan Kesehatan Sesuai Standar				-	1 Orang	0,00	3.550.000,00	3.550.000,00	3.550.000,00	Kab. Lombok Tengah, Semua Kecamatan, Semua Kel/Desa	DANA TRANSFER KHUSUS-DANA ALOKASI KHUSUS NON FISIK	-	2. Meningkatkan mutu layanan Kesehatan dasar dan rujukan 2. Meningkatkan mutu layanan Kesehatan dasar dan rujukan			4.257.000,00	DINAS KESEHATAN
	1.02.02.2.02.0004	Pengelolaan Pelayanan Kesehatan Balita																		
			Jumlah Balita yang Mendapatkan Pelayanan Kesehatan Sesuai Standar				1 Orang	1 Orang	23.530.000,00	0,00	0,00	-23.530.000,00	Kab. Lombok Tengah, Batukliang Utara, Semua Kel/Desa	DANA TRANSFER KHUSUS-DANA ALOKASI KHUSUS NON FISIK	Meningkatkan Sumber Daya Manusia Yang Berkualitas Dan Berdaya Saing	2. Meningkatkan mutu layanan Kesehatan dasar dan rujukan 2. Meningkatkan mutu layanan Kesehatan dasar dan rujukan			0,00	DINAS KESEHATAN
	1.02.02.2.02.0005	Pengelolaan Pelayanan Kesehatan pada Usia Pendidikan Dasar																		
			Jumlah Anak Usia Pendidikan Dasar yang Mendapatkan Pelayanan Kesehatan Sesuai Standar				-	1 Orang	0,00	23.880.000,00	23.880.000,00	23.880.000,00	Kab. Lombok Tengah, Semua Kecamatan, Semua Kel/Desa	DANA TRANSFER KHUSUS-DANA ALOKASI KHUSUS NON FISIK	-	2. Meningkatkan mutu layanan Kesehatan dasar dan rujukan 2. Meningkatkan mutu layanan Kesehatan dasar dan rujukan			1.000.000,00	DINAS KESEHATAN
	1.02.02.2.02.0006	Pengelolaan Pelayanan Kesehatan pada Usia Produktif																		
			Jumlah Penduduk Usia Produktif yang Mendapatkan Pelayanan Kesehatan Sesuai Standar				100 Orang	100 Orang	3.435.000,00	0,00	0,00	-3.435.000,00	Kab. Lombok Tengah, Semua Kecamatan, Semua Kel/Desa	DANA TRANSFER KHUSUS-DANA ALOKASI KHUSUS NON	Meningkatkan Sumber Daya Manusia Yang Berkualitas Dan Berdaya Saing	2. Meningkatkan mutu layanan Kesehatan dasar dan rujukan 2. Meningkatkan mutu layanan			0,00	DINAS KESEHATAN

NO	KODE	URUSAN / BIDANG URUSAN / PROGRAM / KEGIATAN / SUB KEGIATAN	INDIKATOR PROGRAM / KEGIATAN / SUB KEGIATAN	TARGET AKHIR PERIODE RENSTRA OPD	REALISASI CAPAIAN RENJA OPD TAHUN 2022	PRAKIRAAN CAPAIAN TARGET RENJA OPD TAHUN 2023	CAPAIAN KINERJA DAN KERANGKA PENDANAAN										KELOMPOK SASARAN	PRAKIRAAN MAJU RENCANA TAHUN 2025		PERANGKAT DAERAH PENANGGUNG JAWAB
							TARGET 2024		PAGU INDIKATIF (Rp)			Bertambah/Berkurang (10-12)	LOKASI	SUMBER DANA	PRIORITAS			TARGET	PAGU INDIKATIF (Rp)	
							SEBELUM	SESUDAH	RKPD 2024	APBD 2024	RKPD PERUBAHAN 2024				NASIONAL	DAERAH				
1	2	3	4	5	6	7	8	9	10	11	12	13	14	15	16	17	18	19	20	21
														FISIK		Kesehatan dasar dan rujukan				
	1.02.02.2.02.0007	Pengelolaan Pelayanan Kesehatan pada Usia Lanjut																		
			Jumlah Penduduk Usia Lanjut yang Mendapatkan Pelayanan Kesehatan Sesuai Standar				1 Orang	1 Orang	1.080.000,00	0,00	0,00	-1.080.000,00	Kab. Lombok Tengah, Batukliang Utara, Semua Kel/Desa	DANA TRANSFER KHUSUS-DANA ALOKASI KHUSUS NON FISIK	Meningkatkan Sumber Daya Manusia Yang Berkualitas Dan Berdaya Saing	2. Meningkatkan mutu layanan Kesehatan dasar dan rujukan 2. Meningkatkan mutu layanan Kesehatan dasar dan rujukan			0,00	DINAS KESEHATAN
	1.02.02.2.02.0010	Pengelolaan Pelayanan Kesehatan Orang dengan Gangguan Jiwa Berat																		
			Jumlah Orang yang Mendapatkan Pelayanan Kesehatan Orang dengan Gangguan Jiwa Berat Sesuai Standar				48 Orang	48 Orang	5.320.000,00	0,00	0,00	-5.320.000,00	Kab. Lombok Tengah, Batukliang Utara, Semua Kel/Desa	DANA TRANSFER KHUSUS-DANA ALOKASI KHUSUS NON FISIK	Meningkatkan Sumber Daya Manusia Yang Berkualitas Dan Berdaya Saing	2. Meningkatkan mutu layanan Kesehatan dasar dan rujukan 2. Meningkatkan mutu layanan Kesehatan dasar dan rujukan			0,00	DINAS KESEHATAN
	1.02.02.2.02.0011	Pengelolaan Pelayanan Kesehatan Orang Terduga Tuberkulosis																		
			Jumlah Orang Terduga Menderita Tuberkulosis yang Mendapatkan Pelayanan Sesuai Standar				1 Orang	1 Orang	16.452.000,00	4.320.000,00	4.320.000,00	-12.132.000,00	Kab. Lombok Tengah, Semua Kecamatan, Semua Kel/Desa	DANA TRANSFER KHUSUS-DANA ALOKASI KHUSUS NON FISIK	-	2. Meningkatkan mutu layanan Kesehatan dasar dan rujukan 2. Meningkatkan mutu layanan Kesehatan dasar dan rujukan			4.752.000,00	DINAS KESEHATAN
	1.02.02.2.02.0012	Pengelolaan Pelayanan Kesehatan Orang dengan Risiko Terinfeksi HIV																		
			Jumlah Orang Terduga Menderita HIV yang Mendapatkan Pelayanan Sesuai Standar				1825 Orang	1825 Orang	1.440.000,00	1.560.000,00	1.560.000,00	120.000,00	Kab. Lombok Tengah, Semua Kecamatan, Semua Kel/Desa	DANA TRANSFER KHUSUS-DANA ALOKASI KHUSUS NON FISIK	-	2. Meningkatkan mutu layanan Kesehatan dasar dan rujukan 2. Meningkatkan mutu layanan Kesehatan dasar dan rujukan			660.000,00	DINAS KESEHATAN
	1.02.02.2.02.0013	Pengelolaan Pelayanan Kesehatan bagi Penduduk pada Kondisi Kejadian Luar Biasa (KLB)																		
			Jumlah Dokumen Hasil Pengelolaan Pelayanan Kesehatan bagi Penduduk pada Kondisi Kejadian Luar Biasa (KLB) Sesuai Standar				1 Dokumen	1 Dokumen	3.660.000,00	0,00	0,00	-3.660.000,00	Kab. Lombok Tengah, Batukliang Utara, Semua Kel/Desa	DANA TRANSFER KHUSUS-DANA ALOKASI KHUSUS NON FISIK	Meningkatkan Sumber Daya Manusia Yang Berkualitas Dan Berdaya Saing	2. Meningkatkan mutu layanan Kesehatan dasar dan rujukan 2. Meningkatkan mutu layanan Kesehatan dasar dan rujukan			0,00	DINAS KESEHATAN
	1.02.02.2.02.0015	Pengelolaan Pelayanan Kesehatan Gizi Masyarakat																		
			Jumlah Dokumen Hasil Pengelolaan Pelayanan Kesehatan Gizi Masyarakat				1 Dokumen	1 Dokumen	437.906.400,00	131.913.240,00	131.913.240,00	-305.993.160,00	Kab. Lombok Tengah, Semua Kecamatan,	DANA TRANSFER KHUSUS-DANA	-	2. Meningkatkan mutu layanan Kesehatan dasar dan rujukan			481.697.040,00	DINAS KESEHATAN

NO	KODE	URUSAN / BIDANG URUSAN / PROGRAM / KEGIATAN / SUB KEGIATAN	INDIKATOR PROGRAM / KEGIATAN / SUB KEGIATAN	TARGET AKHIR PERIODE RENSTRA OPD	REALISASI CAPAIAN RENJA OPD TAHUN 2022	PRAKIRAAN CAPAIAN TARGET RENJA OPD TAHUN 2023	CAPAIAN KINERJA DAN KERANGKA PENDANAAN										KELOMPOK SASARAN	PRAKIRAAN MAJU RENCANA TAHUN 2025		PERANGKAT DAERAH PENANGGUNG JAWAB
							TARGET 2024		PAGU INDIKATIF (Rp)			Bertambah/Berkurang (10-12)	LOKASI	SUMBER DANA	PRIORITAS			TARGET	PAGU INDIKATIF (Rp)	
							SEBELUM	SESUDAH	RKPD 2024	APBD 2024	RKPD PERUBAHAN 2024				NASIONAL	DAERAH				
1	2	3	4	5	6	7	8	9	10	11	12	13	14	15	16	17	18	19	20	21
													Semua Kel/Desa	ALOKASI KHUSUS NON FISIK		2. Meningkatkan mutu layanan Kesehatan dasar dan rujukan				
	1.02.02.2.02.0017	Pengelolaan Pelayanan Kesehatan Lingkungan																		

NO	KODE	URUSAN / BIDANG URUSAN / PROGRAM / KEGIATAN / SUB KEGIATAN	INDIKATOR PROGRAM / KEGIATAN / SUB KEGIATAN	TARGET AKHIR PERIODE RENSTRA OPD	REALISASI CAPAIAN RENJA OPD TAHUN 2022	PRAKIRAAN CAPAIAN TARGET RENJA OPD TAHUN 2023	CAPAIAN KINERJA DAN KERANGKA PENDANAAN										KELOMPOK SASARAN	PRAKIRAAN MAJU RENCANA TAHUN 2025		PERANGKAT DAERAH PENANGGUNG JAWAB
							TARGET 2024		PAGU INDIKATIF (Rp)			Bertambah/Berkurang (10-12)	LOKASI	SUMBER DANA	PRIORITAS			TARGET	PAGU INDIKATIF (Rp)	
							SEBELUM	SESUDAH	RKPD 2024	APBD 2024	RKPD PERUBAHAN 2024				NASIONAL	DAERAH				
1	2	3	4	5	6	7	8	9	10	11	12	13	14	15	16	17	18	19	20	21
			Jumlah Dokumen Hasil Pengelolaan Pelayanan Kesehatan Lingkungan				1 Dokumen	1 Dokumen	17.475.000,00	2.595.000,00	2.595.000,00	-14.880.000,00	Kab. Lombok Tengah, Semua Kecamatan, Semua Kel/Desa	DANA TRANSFER KHUSUS-DANA ALOKASI KHUSUS NON FISIK	-	2. Meningkatkan mutu layanan Kesehatan dasar dan rujukan 2. Meningkatkan mutu layanan Kesehatan dasar dan rujukan			10.296.000,00	DINAS KESEHATAN
	1.02.02.2.02.0018	Pengelolaan Pelayanan Promosi Kesehatan																		
			Jumlah Dokumen Hasil Pengelolaan Pelayanan Promosi Kesehatan				1 Dokumen	1 Dokumen	83.521.000,00	0,00	0,00	-83.521.000,00	Kab. Lombok Tengah, Batukliang Utara, Semua Kel/Desa	DANA TRANSFER KHUSUS-DANA ALOKASI KHUSUS NON FISIK	Meningkatkan Sumber Daya Manusia Yang Berkualitas Dan Berdaya Saing	2. Meningkatkan mutu layanan Kesehatan dasar dan rujukan 2. Meningkatkan mutu layanan Kesehatan dasar dan rujukan			0,00	DINAS KESEHATAN
	1.02.02.2.02.0020	Pengelolaan Surveilans Kesehatan																		
			Jumlah Dokumen Hasil Pengelolaan Surveilans Kesehatan				-	1 Dokumen	0,00	6.910.000,00	6.910.000,00	6.910.000,00	Kab. Lombok Tengah, Semua Kecamatan, Semua Kel/Desa	DANA TRANSFER KHUSUS-DANA ALOKASI KHUSUS NON FISIK	-	2. Meningkatkan mutu layanan Kesehatan dasar dan rujukan 2. Meningkatkan mutu layanan Kesehatan dasar dan rujukan			11.583.000,00	DINAS KESEHATAN
	1.02.02.2.02.0025	Pelayanan Kesehatan Penyakit Menular dan Tidak Menular																		
			Jumlah Dokumen Hasil Pelayanan Kesehatan Penyakit Menular dan Tidak Menular				1 Dokumen	1 Dokumen	13.489.834,00	75.945.000,00	75.945.000,00	62.455.166,00	Kab. Lombok Tengah, Semua Kecamatan, Semua Kel/Desa	DANA TRANSFER KHUSUS-DANA ALOKASI KHUSUS NON FISIK	-	2. Meningkatkan mutu layanan Kesehatan dasar dan rujukan 2. Meningkatkan mutu layanan Kesehatan dasar dan rujukan			14.838.817,00	DINAS KESEHATAN
	1.02.02.2.02.0026	Pengelolaan Jaminan Kesehatan Masyarakat																		
			Jumlah Dokumen Hasil Pengelolaan Jaminan Kesehatan Masyarakat				1 Dokumen	1 Dokumen	835.978.994,00	835.978.994,00	835.978.994,00	0,00	Kab. Lombok Tengah, Semua Kecamatan, Semua Kel/Desa	LAIN-LAIN PAD YANG SAH	-	2. Meningkatkan mutu layanan Kesehatan dasar dan rujukan 2. Meningkatkan mutu layanan Kesehatan dasar dan rujukan			919.576.893,00	DINAS KESEHATAN
	1.02.02.2.02.0033	Operasional Pelayanan Puskesmas																		
			Jumlah Dokumen Operasional Pelayanan Puskesmas				1 Dokumen	1 Dokumen	170.320.400,00	159.498.760,00	159.498.760,00	-10.821.640,00	Kab. Lombok Tengah, Semua Kecamatan, Semua Kel/Desa	DANA TRANSFER KHUSUS-DANA ALOKASI KHUSUS NON	-	2. Meningkatkan mutu layanan Kesehatan dasar dan rujukan 2. Meningkatkan mutu layanan			187.352.000,00	DINAS KESEHATAN

NO	KODE	URUSAN / BIDANG URUSAN / PROGRAM / KEGIATAN / SUB KEGIATAN	INDIKATOR PROGRAM / KEGIATAN / SUB KEGIATAN	TARGET AKHIR PERIODE RENSTRA OPD	REALISASI CAPAIAN RENJA OPD TAHUN 2022	PRAKIRAAN CAPAIAN TARGET RENJA OPD TAHUN 2023	CAPAIAN KINERJA DAN KERANGKA PENDANAAN										KELOMPOK SASARAN	PRAKIRAAN MAJU RENCANA TAHUN 2025		PERANGKAT DAERAH PENANGGUNG JAWAB
							TARGET 2024		PAGU INDIKATIF (Rp)			Bertambah/Berkurang (10-12)	LOKASI	SUMBER DANA	PRIORITAS			TARGET	PAGU INDIKATIF (Rp)	
							SEBELUM	SESUDAH	RKPD 2024	APBD 2024	RKPD PERUBAHAN 2024				NASIONAL	DAERAH				
1	2	3	4	5	6	7	8	9	10	11	12	13	14	15	16	17	18	19	20	21
														FISIK		Kesehatan dasar dan rujukan				
	1.02.02.2.02.0036	Investigasi Awal Kejadian Tidak Diharapkan (Kejadian Ikutan Pasca Imunisasi dan Pemberian Obat Massal)																		
			Jumlah Laporan Hasil Investigasi Awal Kejadian Tidak Diharapkan (Kejadian Ikutan Pasca Imunisasi dan Pemberian Obat Massal)				-	1 Laporan	0,00	130.000,00	130.000,00	130.000,00	Kab. Lombok Tengah, Semua Kecamatan, Semua Kel/Desa	DANA TRANSFER KHUSUS-DANA ALOKASI KHUSUS NON FISIK	Meningkatkan Sumber Daya Manusia Yang Berkualitas Dan Berdaya Saing	2. Meningkatkan mutu layanan Kesehatan dasar dan rujukan 2. Meningkatkan mutu layanan Kesehatan dasar dan rujukan			1.000.000,00	DINAS KESEHATAN
	1.02.02.2.02.0040	Pengelolaan pelayanan kesehatan orang dengan Tuberkulosis																		
	1.02.02.2.02.0046	Pengelolaan upaya kesehatan Ibu dan Anak																		
2.	**1.02.05**	**PROGRAM PEMBERDAYAAN MASYARAKAT BIDANG KESEHATAN**	**-**				**-**	**-**	**0,00**	**17.230.000,00**	**17.230.000,00**	**8.547.000,00**							**8.547.000,00**	
	1.02.05.2.03	Pengembangan dan Pelaksanaan Upaya Kesehatan Bersumber Daya Masyarakat (UKBM) Tingkat Daerah Kabupaten/Kota	-				-	-	0,00	17.230.000,00	17.230.000,00	17.230.000,00			-	2. Meningkatkan mutu layanan Kesehatan dasar dan rujukan 2. Meningkatkan mutu layanan Kesehatan dasar dan rujukan	-		8.547.000,00	DINAS KESEHATAN
	1.02.05.2.03.0001	Bimbingan Teknis dan Supervisi Pengembangan dan Pelaksanaan Upaya Kesehatan Bersumber Daya Masyarakat (UKBM)																		
		PUSKESMAS WAJEGESENG							**1.536.424.327,00**	**1.216.528.000,00**	**1.216.528.000,00**	**-319.896.327,00**							**1.554.837.328,00**	
	1	**URUSAN PEMERINTAHAN WAJIB YANG BERKAITAN DENGAN PELAYANAN DASAR**							**1.536.424.327,00**	**1.216.528.000,00**	**1.216.528.000,00**	**-319.896.327,00**							**1.554.837.328,00**	
	1.02	**URUSAN PEMERINTAHAN BIDANG KESEHATAN**							**1.536.424.327,00**	**1.216.528.000,00**	**1.216.528.000,00**	**-319.896.327,00**							**1.554.837.328,00**	
1.	**1.02.02**	**PROGRAM PEMENUHAN UPAYA KESEHATAN PERORANGAN DAN UPAYA KESEHATAN MASYARAKAT**	**-**				**-**	**-**	**1.536.424.327,00**	**1.203.978.000,00**	**1.203.978.000,00**	**17.413.001,00**							**1.553.837.328,00**	
	1.02.02.2.02	Penyediaan Layanan Kesehatan untuk UKM dan UKP Rujukan Tingkat Daerah Kabupaten/Kota	-				-	-	1.536.424.327,00	1.203.978.000,00	1.203.978.000,00	-332.446.327,00			-	2. Meningkatkan mutu layanan Kesehatan dasar dan rujukan 2. Meningkatkan mutu layanan Kesehatan dasar dan rujukan	-		1.553.837.328,00	DINAS KESEHATAN
	1.02.02.2.02.0001	Pengelolaan Pelayanan Kesehatan Ibu Hamil																		
			Jumlah Ibu Hamil yang Mendapatkan				1 Orang	1 Orang	46.320.000,00	6.720.000,00	6.720.000,00	-39.600.000,00	Kab. Lombok Tengah,	DANA TRANSFER	-	2. Meningkatkan mutu layanan			50.952.000,00	DINAS KESEHATAN

NO	KODE	URUSAN / BIDANG URUSAN / PROGRAM / KEGIATAN / SUB KEGIATAN	INDIKATOR PROGRAM / KEGIATAN / SUB KEGIATAN	TARGET AKHIR PERIODE RENSTRA OPD	REALISASI CAPAIAN RENJA OPD TAHUN 2022	PRAKIRAAN CAPAIAN TARGET RENJA OPD TAHUN 2023	CAPAIAN KINERJA DAN KERANGKA PENDANAAN										KELOMPOK SASARAN	PRAKIRAAN MAJU RENCANA TAHUN 2025		PERANGKAT DAERAH PENANGGUNG JAWAB
							TARGET 2024		PAGU INDIKATIF (Rp)			Bertambah/Berkurang (10-12)	LOKASI	SUMBER DANA	PRIORITAS			TARGET	PAGU INDIKATIF (Rp)	
							SEBELUM	SESUDAH	RKPD 2024	APBD 2024	RKPD PERUBAHAN 2024				NASIONAL	DAERAH				
1	2	3	4	5	6	7	8	9	10	11	12	13	14	15	16	17	18	19	20	21
			Pelayanan Kesehatan Sesuai Standar										Kopang, Semua Kel/Desa	KHUSUS-DANA ALOKASI KHUSUS NON FISIK		Kesehatan dasar dan rujukan 2. Meningkatkan mutu layanan Kesehatan dasar dan rujukan				
	1.02.02.2.02.0002	Pengelolaan Pelayanan Kesehatan Ibu Bersalin																		

NO	KODE	URUSAN / BIDANG URUSAN / PROGRAM / KEGIATAN / SUB KEGIATAN	INDIKATOR PROGRAM / KEGIATAN / SUB KEGIATAN	TARGET AKHIR PERIODE RENSTRA OPD	REALISASI CAPAIAN RENJA OPD TAHUN 2022	PRAKIRAAN CAPAIAN TARGET RENJA OPD TAHUN 2023	CAPAIAN KINERJA DAN KERANGKA PENDANAAN										KELOMPOK SASARAN	PRAKIRAAN MAJU RENCANA TAHUN 2025		PERANGKAT DAERAH PENANGGUNG JAWAB
							TARGET 2024		PAGU INDIKATIF (Rp)			Bertambah/Berkurang (10-12)	LOKASI	SUMBER DANA	PRIORITAS			TARGET	PAGU INDIKATIF (Rp)	
							SEBELUM	SESUDAH	RKPD 2024	APBD 2024	RKPD PERUBAHAN 2024				NASIONAL	DAERAH				
1	2	3	4	5	6	7	8	9	10	11	12	13	14	15	16	17	18	19	20	21
			Jumlah Ibu Bersalin yang Mendapatkan Pelayanan Kesehatan Sesuai Standar				-	1 Orang	0,00	12.600.000,00	12.600.000,00	12.600.000,00	Kab. Lombok Tengah, Semua Kecamatan, Semua Kel/Desa	DANA TRANSFER KHUSUS-DANA ALOKASI KHUSUS NON FISIK	-	2. Meningkatkan mutu layanan Kesehatan dasar dan rujukan 2. Meningkatkan mutu layanan Kesehatan dasar dan rujukan			1.000.000,00	DINAS KESEHATAN
	1.02.02.2.02.0004	Pengelolaan Pelayanan Kesehatan Balita																		
			Jumlah Balita yang Mendapatkan Pelayanan Kesehatan Sesuai Standar				1 Orang	1 Orang	20.385.000,00	0,00	0,00	-20.385.000,00	Kab. Lombok Tengah, Kopang, Semua Kel/Desa	DANA TRANSFER KHUSUS-DANA ALOKASI KHUSUS NON FISIK	-	2. Meningkatkan mutu layanan Kesehatan dasar dan rujukan 2. Meningkatkan mutu layanan Kesehatan dasar dan rujukan			0,00	DINAS KESEHATAN
	1.02.02.2.02.0005	Pengelolaan Pelayanan Kesehatan pada Usia Pendidikan Dasar																		
			Jumlah Anak Usia Pendidikan Dasar yang Mendapatkan Pelayanan Kesehatan Sesuai Standar				-	1 Orang	0,00	29.460.000,00	29.460.000,00	29.460.000,00	Kab. Lombok Tengah, Semua Kecamatan, Semua Kel/Desa	DANA TRANSFER KHUSUS-DANA ALOKASI KHUSUS NON FISIK	-	2. Meningkatkan mutu layanan Kesehatan dasar dan rujukan 2. Meningkatkan mutu layanan Kesehatan dasar dan rujukan			1.000.000,00	DINAS KESEHATAN
	1.02.02.2.02.0006	Pengelolaan Pelayanan Kesehatan pada Usia Produktif																		
			Jumlah Penduduk Usia Produktif yang Mendapatkan Pelayanan Kesehatan Sesuai Standar				1 Orang	1 Orang	7.075.000,00	0,00	0,00	-7.075.000,00	Kab. Lombok Tengah, Kopang, Semua Kel/Desa	DANA TRANSFER KHUSUS-DANA ALOKASI KHUSUS NON FISIK	-	2. Meningkatkan mutu layanan Kesehatan dasar dan rujukan 2. Meningkatkan mutu layanan Kesehatan dasar dan rujukan			0,00	DINAS KESEHATAN
	1.02.02.2.02.0007	Pengelolaan Pelayanan Kesehatan pada Usia Lanjut																		
			Jumlah Penduduk Usia Lanjut yang Mendapatkan Pelayanan Kesehatan Sesuai Standar				1 Orang	1 Orang	3.120.000,00	0,00	0,00	-3.120.000,00	Kab. Lombok Tengah, Kopang, Semua Kel/Desa	DANA TRANSFER KHUSUS-DANA ALOKASI KHUSUS NON FISIK	-	2. Meningkatkan mutu layanan Kesehatan dasar dan rujukan 2. Meningkatkan mutu layanan Kesehatan dasar dan rujukan			0,00	DINAS KESEHATAN
	1.02.02.2.02.0010	Pengelolaan Pelayanan Kesehatan Orang dengan Gangguan Jiwa Berat																		
			Jumlah Orang yang Mendapatkan Pelayanan Kesehatan Orang dengan Gangguan Jiwa Berat Sesuai Standar				16 Orang	16 Orang	6.020.000,00	0,00	0,00	-6.020.000,00	Kab. Lombok Tengah, Kopang, Semua Kel/Desa	DANA TRANSFER KHUSUS-DANA ALOKASI KHUSUS NON FISIK	-	2. Meningkatkan mutu layanan Kesehatan dasar dan rujukan 2. Meningkatkan mutu layanan			0,00	DINAS KESEHATAN

NO	KODE	URUSAN / BIDANG URUSAN / PROGRAM / KEGIATAN / SUB KEGIATAN	INDIKATOR PROGRAM / KEGIATAN / SUB KEGIATAN	TARGET AKHIR PERIODE RENSTRA OPD	REALISASI CAPAIAN RENJA OPD TAHUN 2022	PRAKIRAAN CAPAIAN TARGET RENJA OPD TAHUN 2023	CAPAIAN KINERJA DAN KERANGKA PENDANAAN										KELOMPOK SASARAN	PRAKIRAAN MAJU RENCANA TAHUN 2025		PERANGKAT DAERAH PENANGGUNG JAWAB
							TARGET 2024		PAGU INDIKATIF (Rp)			Bertambah/Berkurang (10-12)	LOKASI	SUMBER DANA	PRIORITAS			TARGET	PAGU INDIKATIF (Rp)	
							SEBELUM	SESUDAH	RKPD 2024	APBD 2024	RKPD PERUBAHAN 2024				NASIONAL	DAERAH				
1	2	3	4	5	6	7	8	9	10	11	12	13	14	15	16	17	18	19	20	21
																Kesehatan dasar dan rujukan				
	1.02.02.2.02.0011	Pengelolaan Pelayanan Kesehatan Orang Terduga Tuberkulosis																		
			Jumlah Orang Terduga Menderita Tuberkulosis yang Mendapatkan Pelayanan Sesuai Standar				63 Orang	63 Orang	6.000.000,00	9.345.000,00	9.345.000,00	3.345.000,00	Kab. Lombok Tengah, Kopang, Semua Kel/Desa	DANA TRANSFER KHUSUS-DANA ALOKASI KHUSUS NON FISIK	-	2. Meningkatkan mutu layanan Kesehatan dasar dan rujukan 2. Meningkatkan mutu layanan Kesehatan dasar dan rujukan			6.600.000,00	DINAS KESEHATAN
	1.02.02.2.02.0012	Pengelolaan Pelayanan Kesehatan Orang dengan Risiko Terinfeksi HIV																		
			Jumlah Orang Terduga Menderita HIV yang Mendapatkan Pelayanan Sesuai Standar				1825 Orang	1825 Orang	2.280.000,00	1.485.000,00	1.485.000,00	-795.000,00	Kab. Lombok Tengah, Kopang, Semua Kel/Desa	DANA TRANSFER KHUSUS-DANA ALOKASI KHUSUS NON FISIK	-	2. Meningkatkan mutu layanan Kesehatan dasar dan rujukan 2. Meningkatkan mutu layanan Kesehatan dasar dan rujukan			2.508.000,00	DINAS KESEHATAN
	1.02.02.2.02.0013	Pengelolaan Pelayanan Kesehatan bagi Penduduk pada Kondisi Kejadian Luar Biasa (KLB)																		
			Jumlah Dokumen Hasil Pengelolaan Pelayanan Kesehatan bagi Penduduk pada Kondisi Kejadian Luar Biasa (KLB) Sesuai Standar				1 Dokumen	1 Dokumen	2.670.000,00	0,00	0,00	-2.670.000,00	Kab. Lombok Tengah, Kopang, Semua Kel/Desa	DANA TRANSFER KHUSUS-DANA ALOKASI KHUSUS NON FISIK	-	2. Meningkatkan mutu layanan Kesehatan dasar dan rujukan 2. Meningkatkan mutu layanan Kesehatan dasar dan rujukan			0,00	DINAS KESEHATAN
	1.02.02.2.02.0015	Pengelolaan Pelayanan Kesehatan Gizi Masyarakat																		
			Jumlah Dokumen Hasil Pengelolaan Pelayanan Kesehatan Gizi Masyarakat				1 Dokumen	1 Dokumen	461.600.240,00	161.218.240,00	161.218.240,00	-300.382.000,00	Kab. Lombok Tengah, Kopang, Semua Kel/Desa	DANA TRANSFER KHUSUS-DANA ALOKASI KHUSUS NON FISIK	-	2. Meningkatkan mutu layanan Kesehatan dasar dan rujukan 2. Meningkatkan mutu layanan Kesehatan dasar dan rujukan			507.760.264,00	DINAS KESEHATAN
	1.02.02.2.02.0017	Pengelolaan Pelayanan Kesehatan Lingkungan																		
			Jumlah Dokumen Hasil Pengelolaan Pelayanan Kesehatan Lingkungan				1 Dokumen	1 Dokumen	5.216.240,00	9.240.000,00	9.240.000,00	4.023.760,00	Kab. Lombok Tengah, Kopang, Semua Kel/Desa	DANA TRANSFER KHUSUS-DANA ALOKASI KHUSUS NON FISIK	-	2. Meningkatkan mutu layanan Kesehatan dasar dan rujukan 2. Meningkatkan mutu layanan Kesehatan dasar dan rujukan			5.737.864,00	DINAS KESEHATAN
	1.02.02.2.02.0018	Pengelolaan Pelayanan Promosi Kesehatan																		
			Jumlah Dokumen Hasil Pengelolaan Pelayanan Promosi Kesehatan				1 Dokumen	1 Dokumen	90.937.847,00	0,00	0,00	-90.937.847,00	Kab. Lombok Tengah, Kopang, Semua Kel/Desa	DANA TRANSFER KHUSUS-DANA ALOKASI	-	2. Meningkatkan mutu layanan Kesehatan dasar dan rujukan			0,00	DINAS KESEHATAN

NO	KODE	URUSAN / BIDANG URUSAN / PROGRAM / KEGIATAN / SUB KEGIATAN	INDIKATOR PROGRAM / KEGIATAN / SUB KEGIATAN	TARGET AKHIR PERIODE RENSTRA OPD	REALISASI CAPAIAN RENJA OPD TAHUN 2022	PRAKIRAAN CAPAIAN TARGET RENJA OPD TAHUN 2023	CAPAIAN KINERJA DAN KERANGKA PENDANAAN										KELOMPOK SASARAN	PRAKIRAAN MAJU RENCANA TAHUN 2025		PERANGKAT DAERAH PENANGGUNG JAWAB
							TARGET 2024		PAGU INDIKATIF (Rp)			Bertambah/Berkurang (10-12)	LOKASI	SUMBER DANA	PRIORITAS			TARGET	PAGU INDIKATIF (Rp)	
							SEBELUM	SESUDAH	RKPD 2024	APBD 2024	RKPD PERUBAHAN 2024				NASIONAL	DAERAH				
1	2	3	4	5	6	7	8	9	10	11	12	13	14	15	16	17	18	19	20	21
														KHUSUS NON FISIK		2. Meningkatkan mutu layanan Kesehatan dasar dan rujukan				
	1.02.02.2.02.0020	Pengelolaan Surveilans Kesehatan																		

NO	KODE	URUSAN / BIDANG URUSAN / PROGRAM / KEGIATAN / SUB KEGIATAN	INDIKATOR PROGRAM / KEGIATAN / SUB KEGIATAN	TARGET AKHIR PERIODE RENSTRA OPD	REALISASI CAPAIAN RENJA OPD TAHUN 2022	PRAKIRAAN CAPAIAN TARGET RENJA OPD TAHUN 2023	CAPAIAN KINERJA DAN KERANGKA PENDANAAN										KELOMPOK SASARAN	PRAKIRAAN MAJU RENCANA TAHUN 2025		PERANGKAT DAERAH PENANGGUNG JAWAB
							TARGET 2024		PAGU INDIKATIF (Rp)			Bertambah/Berkurang (10-12)	LOKASI	SUMBER DANA	PRIORITAS			TARGET	PAGU INDIKATIF (Rp)	
							SEBELUM	SESUDAH	RKPD 2024	APBD 2024	RKPD PERUBAHAN 2024				NASIONAL	DAERAH				
1	2	3	4	5	6	7	8	9	10	11	12	13	14	15	16	17	18	19	20	21
			Jumlah Dokumen Hasil Pengelolaan Surveilans Kesehatan				-	1 Dokumen	0,00	14.835.000,00	14.835.000,00	14.835.000,00	Kab. Lombok Tengah, Semua Kecamatan, Semua Kel/Desa	DANA TRANSFER KHUSUS-DANA ALOKASI KHUSUS NON FISIK	-	2. Meningkatkan mutu layanan Kesehatan dasar dan rujukan			1.000.000,00	DINAS KESEHATAN
	1.02.02.2.02.0025	Pelayanan Kesehatan Penyakit Menular dan Tidak Menular																		
			Jumlah Dokumen Hasil Pelayanan Kesehatan Penyakit Menular dan Tidak Menular				1 Dokumen	1 Dokumen	18.420.000,00	78.460.000,00	78.460.000,00	60.040.000,00	Kab. Lombok Tengah, Kopang, Semua Kel/Desa	DANA TRANSFER KHUSUS-DANA ALOKASI KHUSUS NON FISIK	-	2. Meningkatkan mutu layanan Kesehatan dasar dan rujukan			20.262.000,00	DINAS KESEHATAN
	1.02.02.2.02.0026	Pengelolaan Jaminan Kesehatan Masyarakat																		
			Jumlah Dokumen Hasil Pengelolaan Jaminan Kesehatan Masyarakat				1 Dokumen	1 Dokumen	696.762.000,00	696.762.000,00	696.762.000,00	0,00	Kab. Lombok Tengah, Kopang, Semua Kel/Desa	LAIN-LAIN PAD YANG SAH	-	2. Meningkatkan mutu layanan Kesehatan dasar dan rujukan			766.438.200,00	DINAS KESEHATAN
	1.02.02.2.02.0033	Operasional Pelayanan Puskesmas																		
			Jumlah Dokumen Operasional Pelayanan Puskesmas				1 Dokumen	1 Dokumen	169.618.000,00	121.712.760,00	121.712.760,00	-47.905.240,00	Kab. Lombok Tengah, Kopang, Semua Kel/Desa	DANA TRANSFER KHUSUS-DANA ALOKASI KHUSUS NON FISIK	-	2. Meningkatkan mutu layanan Kesehatan dasar dan rujukan			186.579.000,00	DINAS KESEHATAN
	1.02.02.2.02.0036	Investigasi Awal Kejadian Tidak Diharapkan (Kejadian Ikutan Pasca Imunisasi dan Pemberian Obat Massal)																		
			Jumlah Laporan Hasil Investigasi Awal Kejadian Tidak Diharapkan (Kejadian Ikutan Pasca Imunisasi dan Pemberian Obat Massal)				-	1 Laporan	0,00	360.000,00	360.000,00	360.000,00	Kab. Lombok Tengah, Semua Kecamatan, Semua Kel/Desa	DANA TRANSFER KHUSUS-DANA ALOKASI KHUSUS NON FISIK	-	2. Meningkatkan mutu layanan Kesehatan dasar dan rujukan			1.000.000,00	DINAS KESEHATAN
	1.02.02.2.02.0040	Pengelolaan pelayanan kesehatan orang dengan Tuberkulosis																		
	1.02.02.2.02.0041	Pengelolaan pelayanan kesehatan orang dengan HIV (ODHIV)																		
	1.02.02.2.02.0044	Pengelolaan Pelayanan Kesehatan Reproduksi																		
	1.02.02.2.02.0046	Pengelolaan upaya kesehatan Ibu dan Anak																		
2.	**1.02.05**	**PROGRAM PEMBERDAYAAN MASYARAKAT BIDANG KESEHATAN**	**-**				**-**	**-**	**0,00**	**12.550.000,00**	**12.550.000,00**	**1.000.000,00**							**1.000.000,00**	
	1.02.05.2.03	Pengembangan dan Pelaksanaan Upaya Kesehatan Bersumber Daya Masyarakat (UKBM) Tingkat Daerah	-				-	-	0,00	12.550.000,00	12.550.000,00	12.550.000,00			-	2. Meningkatkan mutu layanan Kesehatan dasar dan rujukan	-		1.000.000,00	DINAS KESEHATAN

NO	KODE	URUSAN / BIDANG URUSAN / PROGRAM / KEGIATAN / SUB KEGIATAN	INDIKATOR PROGRAM / KEGIATAN / SUB KEGIATAN	TARGET AKHIR PERIODE RENSTRA OPD	REALISASI CAPAIAN RENJA OPD TAHUN 2022	PRAKIRAAN CAPAIAN TARGET RENJA OPD TAHUN 2023	CAPAIAN KINERJA DAN KERANGKA PENDANAAN										KELOMPOK SASARAN	PRAKIRAAN MAJU RENCANA TAHUN 2025		PERANGKAT DAERAH PENANGGUNG JAWAB
							TARGET 2024		PAGU INDIKATIF (Rp)			Bertambah/Berkurang (10-12)	LOKASI	SUMBER DANA	PRIORITAS			TARGET	PAGU INDIKATIF (Rp)	
							SEBELUM	SESUDAH	RKPD 2024	APBD 2024	RKPD PERUBAHAN 2024				NASIONAL	DAERAH				
1	2	3	4	5	6	7	8	9	10	11	12	13	14	15	16	17	18	19	20	21
		Kabupaten/Kota																		
	1.02.05.2.03.0001	Bimbingan Teknis dan Supervisi Pengembangan dan Pelaksanaan Upaya Kesehatan Bersumber Daya Masyarakat (UKBM)																		
		PUSKESMAS MANTANG							**2.906.326.250,00**	**3.063.254.534,00**	**3.063.254.534,00**	**156.928.284,00**							**2.976.487.235,00**	
	1	**URUSAN PEMERINTAHAN WAJIB YANG BERKAITAN DENGAN PELAYANAN DASAR**							**2.906.326.250,00**	**3.063.254.534,00**	**3.063.254.534,00**	**156.928.284,00**							**2.976.487.235,00**	
	1.02	**URUSAN PEMERINTAHAN BIDANG KESEHATAN**							**2.906.326.250,00**	**3.063.254.534,00**	**3.063.254.534,00**	**156.928.284,00**							**2.976.487.235,00**	
1.	**1.02.02**	**PROGRAM PEMENUHAN UPAYA KESEHATAN PERORANGAN DAN UPAYA KESEHATAN MASYARAKAT**	**-**				**-**	**-**	**2.906.326.250,00**	**3.050.129.534,00**	**3.050.129.534,00**	**70.160.985,00**							**2.976.487.235,00**	
	1.02.02.2.02	Penyediaan Layanan Kesehatan untuk UKM dan UKP Rujukan Tingkat Daerah Kabupaten/Kota	*Cakupan layanan kesehatan*				-	100 %	2.906.326.250,00	3.050.129.534,00	3.050.129.534,00	143.803.284,00			-	2. Meningkatkan mutu layanan Kesehatan dasar dan rujukan	Perangkat Daerah		2.976.487.235,00	DINAS KESEHATAN
	1.02.02.2.02.0001	Pengelolaan Pelayanan Kesehatan Ibu Hamil																		
			Jumlah Ibu Hamil yang Mendapatkan Pelayanan Kesehatan Sesuai Standar				979 Orang	979 Orang	105.375.000,00	1.290.000,00	1.290.000,00	-104.085.000,00	Kab. Lombok Tengah, Semua Kecamatan, Semua Kel/Desa	DANA TRANSFER KHUSUS-DANA ALOKASI KHUSUS NON FISIK	-	2. Meningkatkan mutu layanan Kesehatan dasar dan rujukan			115.912.500,00	DINAS KESEHATAN
	1.02.02.2.02.0002	Pengelolaan Pelayanan Kesehatan Ibu Bersalin																		
			Jumlah Ibu Bersalin yang Mendapatkan Pelayanan Kesehatan Sesuai Standar				-	20006 Orang	0,00	4.575.000,00	4.575.000,00	4.575.000,00	Kab. Lombok Tengah, Semua Kecamatan, Semua Kel/Desa	DANA TRANSFER KHUSUS-DANA ALOKASI KHUSUS NON FISIK	-	2. Meningkatkan mutu layanan Kesehatan dasar dan rujukan			13.304.500,00	DINAS KESEHATAN
	1.02.02.2.02.0004	Pengelolaan Pelayanan Kesehatan Balita																		
			Jumlah Balita yang Mendapatkan Pelayanan Kesehatan Sesuai Standar				1 Orang	1 Orang	95.800.000,00	0,00	0,00	-95.800.000,00	Kab. Lombok Tengah, Semua Kecamatan, Semua Kel/Desa	DANA TRANSFER KHUSUS-DANA ALOKASI KHUSUS NON FISIK	-	2. Meningkatkan mutu layanan Kesehatan dasar dan rujukan			0,00	DINAS KESEHATAN
	1.02.02.2.02.0005	Pengelolaan Pelayanan Kesehatan pada Usia Pendidikan Dasar																		

NO	KODE	URUSAN / BIDANG URUSAN / PROGRAM / KEGIATAN / SUB KEGIATAN	INDIKATOR PROGRAM / KEGIATAN / SUB KEGIATAN	TARGET AKHIR PERIODE RENSTRA OPD	REALISASI CAPAIAN RENJA OPD TAHUN 2022	PRAKIRAAN CAPAIAN TARGET RENJA OPD TAHUN 2023	CAPAIAN KINERJA DAN KERANGKA PENDANAAN										KELOMPOK SASARAN	PRAKIRAAN MAJU RENCANA TAHUN 2025		PERANGKAT DAERAH PENANGGUNG JAWAB
							TARGET 2024		PAGU INDIKATIF (Rp)			Bertambah/Berkurang (10-12)	LOKASI	SUMBER DANA	PRIORITAS			TARGET	PAGU INDIKATIF (Rp)	
							SEBELUM	SESUDAH	RKPD 2024	APBD 2024	RKPD PERUBAHAN 2024				NASIONAL	DAERAH				
1	2	3	4	5	6	7	8	9	10	11	12	13	14	15	16	17	18	19	20	21
			Jumlah Anak Usia Pendidikan Dasar yang Mendapatkan Pelayanan Kesehatan Sesuai Standar				-	15012 Orang	0,00	18.405.000,00	18.405.000,00	18.405.000,00	Kab. Lombok Tengah, Semua Kecamatan, Semua Kel/Desa	DANA TRANSFER KHUSUS-DANA ALOKASI KHUSUS NON FISIK	Meningkatkan Sumber Daya Manusia Yang Berkualitas Dan Berdaya Saing	2. Meningkatkan mutu layanan Kesehatan dasar dan rujukan 2. Meningkatkan mutu layanan Kesehatan dasar dan rujukan			1.000.000,00	DINAS KESEHATAN
	1.02.02.2.02.0006	Pengelolaan Pelayanan Kesehatan pada Usia Produktif																		
			Jumlah Penduduk Usia Produktif yang Mendapatkan Pelayanan Kesehatan Sesuai Standar				450 Orang	450 Orang	4.975.000,00	0,00	0,00	-4.975.000,00	Kab. Lombok Tengah, Batukliang, Semua Kel/Desa	DANA TRANSFER KHUSUS-DANA ALOKASI KHUSUS NON FISIK	Meningkatkan Sumber Daya Manusia Yang Berkualitas Dan Berdaya Saing	2. Meningkatkan mutu layanan Kesehatan dasar dan rujukan 2. Meningkatkan mutu layanan Kesehatan dasar dan rujukan			0,00	DINAS KESEHATAN
	1.02.02.2.02.0007	Pengelolaan Pelayanan Kesehatan pada Usia Lanjut																		
			Jumlah Penduduk Usia Lanjut yang Mendapatkan Pelayanan Kesehatan Sesuai Standar				1 Orang	1 Orang	10.800.000,00	0,00	0,00	-10.800.000,00	Kab. Lombok Tengah, Batukliang, Semua Kel/Desa	DANA TRANSFER KHUSUS-DANA ALOKASI KHUSUS NON FISIK	Meningkatkan Sumber Daya Manusia Yang Berkualitas Dan Berdaya Saing	2. Meningkatkan mutu layanan Kesehatan dasar dan rujukan 2. Meningkatkan mutu layanan Kesehatan dasar dan rujukan			0,00	DINAS KESEHATAN
	1.02.02.2.02.0010	Pengelolaan Pelayanan Kesehatan Orang dengan Gangguan Jiwa Berat																		
			Jumlah Orang yang Mendapatkan Pelayanan Kesehatan Orang dengan Gangguan Jiwa Berat Sesuai Standar				1 Orang	1 Orang	2.850.000,00	0,00	0,00	-2.850.000,00	Kab. Lombok Tengah, Batukliang, Semua Kel/Desa	DANA TRANSFER KHUSUS-DANA ALOKASI KHUSUS NON FISIK	Meningkatkan Sumber Daya Manusia Yang Berkualitas Dan Berdaya Saing	2. Meningkatkan mutu layanan Kesehatan dasar dan rujukan 2. Meningkatkan mutu layanan Kesehatan dasar dan rujukan			0,00	DINAS KESEHATAN
	1.02.02.2.02.0011	Pengelolaan Pelayanan Kesehatan Orang Terduga Tuberkulosis																		
			Jumlah Orang Terduga Menderita Tuberkulosis yang Mendapatkan Pelayanan Sesuai Standar				1 Orang	1 Orang	11.520.000,00	11.700.000,00	11.700.000,00	180.000,00	Kab. Lombok Tengah, Batukliang, Semua Kel/Desa	DANA TRANSFER KHUSUS-DANA ALOKASI KHUSUS NON FISIK	Meningkatkan Sumber Daya Manusia Yang Berkualitas Dan Berdaya Saing	2. Meningkatkan mutu layanan Kesehatan dasar dan rujukan 2. Meningkatkan mutu layanan Kesehatan dasar dan rujukan			12.672.000,00	DINAS KESEHATAN
	1.02.02.2.02.0012	Pengelolaan Pelayanan Kesehatan Orang dengan Risiko Terinfeksi HIV																		
			Jumlah Orang Terduga Menderita HIV yang Mendapatkan Pelayanan Sesuai Standar				1 Orang	1 Orang	7.200.000,00	11.400.000,00	11.400.000,00	4.200.000,00	Kab. Lombok Tengah, Batukliang, Semua Kel/Desa	DANA TRANSFER KHUSUS-DANA ALOKASI KHUSUS NON	Meningkatkan Sumber Daya Manusia Yang Berkualitas Dan Berdaya Saing	2. Meningkatkan mutu layanan Kesehatan dasar dan rujukan 2. Meningkatkan			7.920.000,00	DINAS KESEHATAN

NO	KODE	URUSAN / BIDANG URUSAN / PROGRAM / KEGIATAN / SUB KEGIATAN	INDIKATOR PROGRAM / KEGIATAN / SUB KEGIATAN	TARGET AKHIR PERIODE RENSTRA OPD	REALISASI CAPAIAN RENJA OPD TAHUN 2022	PRAKIRAAN CAPAIAN TARGET RENJA OPD TAHUN 2023	CAPAIAN KINERJA DAN KERANGKA PENDANAAN										KELOMPOK SASARAN	PRAKIRAAN MAJU RENCANA TAHUN 2025		PERANGKAT DAERAH PENANGGUNG JAWAB
							TARGET 2024		PAGU INDIKATIF (Rp)			Bertambah/Berkurang (10-12)	LOKASI	SUMBER DANA	PRIORITAS			TARGET	PAGU INDIKATIF (Rp)	
							SEBELUM	SESUDAH	RKPD 2024	APBD 2024	RKPD PERUBAHAN 2024				NASIONAL	DAERAH				
1	2	3	4	5	6	7	8	9	10	11	12	13	14	15	16	17	18	19	20	21
														FISIK		mutu layanan Kesehatan dasar dan rujukan				
	1.02.02.2.02.0013	Pengelolaan Pelayanan Kesehatan bagi Penduduk pada Kondisi Kejadian Luar Biasa (KLB)																		
			Jumlah Dokumen Hasil Pengelolaan Pelayanan Kesehatan bagi Penduduk pada Kondisi Kejadian Luar Biasa (KLB) Sesuai Standar				1 Dokumen	1 Dokumen	10.800.000,00	0,00	0,00	-10.800.000,00	Kab. Lombok Tengah, Batukliang, Semua Kel/Desa	DANA TRANSFER KHUSUS-DANA ALOKASI KHUSUS NON FISIK	Meningkatkan Sumber Daya Manusia Yang Berkualitas Dan Berdaya Saing	2. Meningkatkan mutu layanan Kesehatan dasar dan rujukan 2. Meningkatkan mutu layanan Kesehatan dasar dan rujukan			0,00	DINAS KESEHATAN
	1.02.02.2.02.0015	Pengelolaan Pelayanan Kesehatan Gizi Masyarakat																		
			Jumlah Dokumen Hasil Pengelolaan Pelayanan Kesehatan Gizi Masyarakat				1 Dokumen	1 Dokumen	419.758.680,00	284.792.620,00	284.792.620,00	-134.966.060,00	Kab. Lombok Tengah, Batukliang, Semua Kel/Desa	DANA TRANSFER KHUSUS-DANA ALOKASI KHUSUS NON FISIK	Meningkatkan Sumber Daya Manusia Yang Berkualitas Dan Berdaya Saing	2. Meningkatkan mutu layanan Kesehatan dasar dan rujukan 2. Meningkatkan mutu layanan Kesehatan dasar dan rujukan			461.734.548,00	DINAS KESEHATAN
	1.02.02.2.02.0017	Pengelolaan Pelayanan Kesehatan Lingkungan																		
			Jumlah Dokumen Hasil Pengelolaan Pelayanan Kesehatan Lingkungan				1 Dokumen	1 Dokumen	30.315.000,00	16.575.000,00	16.575.000,00	-13.740.000,00	Kab. Lombok Tengah, Batukliang, Semua Kel/Desa	DANA TRANSFER KHUSUS-DANA ALOKASI KHUSUS NON FISIK	Meningkatkan Sumber Daya Manusia Yang Berkualitas Dan Berdaya Saing	2. Meningkatkan mutu layanan Kesehatan dasar dan rujukan 2. Meningkatkan mutu layanan Kesehatan dasar dan rujukan			33.346.500,00	DINAS KESEHATAN
	1.02.02.2.02.0018	Pengelolaan Pelayanan Promosi Kesehatan																		
			Jumlah Dokumen Hasil Pengelolaan Pelayanan Promosi Kesehatan				1 Dokumen	1 Dokumen	90.026.036,00	0,00	0,00	-90.026.036,00	Kab. Lombok Tengah, Batukliang, Semua Kel/Desa	DANA TRANSFER KHUSUS-DANA ALOKASI KHUSUS NON FISIK	Meningkatkan Sumber Daya Manusia Yang Berkualitas Dan Berdaya Saing	2. Meningkatkan mutu layanan Kesehatan dasar dan rujukan 2. Meningkatkan mutu layanan Kesehatan dasar dan rujukan			0,00	DINAS KESEHATAN
	1.02.02.2.02.0020	Pengelolaan Surveilans Kesehatan																		
			Jumlah Dokumen Hasil Pengelolaan Surveilans Kesehatan				-	1 Dokumen	0,00	15.665.000,00	15.665.000,00	15.665.000,00	Kab. Lombok Tengah, Semua Kecamatan, Semua Kel/Desa	DANA TRANSFER KHUSUS-DANA ALOKASI KHUSUS NON FISIK	Meningkatkan Sumber Daya Manusia Yang Berkualitas Dan Berdaya Saing	2. Meningkatkan mutu layanan Kesehatan dasar dan rujukan 2. Meningkatkan mutu layanan Kesehatan dasar dan rujukan			1.000.000,00	DINAS KESEHATAN
	1.02.02.2.02.0025	Pelayanan Kesehatan Penyakit Menular dan Tidak Menular																		
			Jumlah Dokumen Hasil Pelayanan Kesehatan				1 Dokumen	1 Dokumen	28.590.000,00	205.165.000,00	205.165.000,00	176.575.000,00	Kab. Lombok Tengah,	DANA TRANSFER	Meningkatkan Sumber Daya	2. Meningkatkan mutu layanan			31.449.000,00	DINAS KESEHATAN

NO	KODE	URUSAN / BIDANG URUSAN / PROGRAM / KEGIATAN / SUB KEGIATAN	INDIKATOR PROGRAM / KEGIATAN / SUB KEGIATAN	TARGET AKHIR PERIODE RENSTRA OPD	REALISASI CAPAIAN RENJA OPD TAHUN 2022	PRAKIRAAN CAPAIAN TARGET RENJA OPD TAHUN 2023	CAPAIAN KINERJA DAN KERANGKA PENDANAAN										KELOMPOK SASARAN	PRAKIRAAN MAJU RENCANA TAHUN 2025		PERANGKAT DAERAH PENANGGUNG JAWAB
							TARGET 2024		PAGU INDIKATIF (Rp)			Bertambah/Berkurang (10-12)	LOKASI	SUMBER DANA	PRIORITAS			TARGET	PAGU INDIKATIF (Rp)	
							SEBELUM	SESUDAH	RKPD 2024	APBD 2024	RKPD PERUBAHAN 2024				NASIONAL	DAERAH				
1	2	3	4	5	6	7	8	9	10	11	12	13	14	15	16	17	18	19	20	21
			Penyakit Menular dan Tidak Menular										Batukliang, Semua Kel/Desa	KHUSUS-DANA ALOKASI KHUSUS NON FISIK	Manusia Yang Berkualitas Dan Berdaya Saing	Kesehatan dasar dan rujukan 2. Meningkatkan mutu layanan Kesehatan dasar dan rujukan				
	1.02.02.2.02.0026	Pengelolaan Jaminan Kesehatan Masyarakat																		

NO	KODE	URUSAN / BIDANG URUSAN / PROGRAM / KEGIATAN / SUB KEGIATAN	INDIKATOR PROGRAM / KEGIATAN / SUB KEGIATAN	TARGET AKHIR PERIODE RENSTRA OPD	REALISASI CAPAIAN RENJA OPD TAHUN 2022	PRAKIRAAN CAPAIAN TARGET RENJA OPD TAHUN 2023	CAPAIAN KINERJA DAN KERANGKA PENDANAAN										KELOMPOK SASARAN	PRAKIRAAN MAJU RENCANA TAHUN 2025		PERANGKAT DAERAH PENANGGUNG JAWAB
							TARGET 2024		PAGU INDIKATIF (Rp)			Bertambah/Berkurang (10-12)	LOKASI	SUMBER DANA	PRIORITAS			TARGET	PAGU INDIKATIF (Rp)	
							SEBELUM	SESUDAH	RKPD 2024	APBD 2024	RKPD PERUBAHAN 2024				NASIONAL	DAERAH				
1	2	3	4	5	6	7	8	9	10	11	12	13	14	15	16	17	18	19	20	21
			Jumlah Dokumen Hasil Pengelolaan Jaminan Kesehatan Masyarakat				1 Dokumen	1 Dokumen	1.885.103.534,00	1.885.103.534,00	1.885.103.534,00	0,00	Kab. Lombok Tengah, Batukliang, Semua Kel/Desa	LAIN-LAIN PAD YANG SAH	Meningkatkan Sumber Daya Manusia Yang Berkualitas Dan Berdaya Saing	2. Meningkatkan mutu layanan Kesehatan dasar dan rujukan 2. Meningkatkan mutu layanan Kesehatan dasar dan rujukan			2.073.613.887,00	DINAS KESEHATAN
	1.02.02.2.02.0033	Operasional Pelayanan Puskesmas																		
			Jumlah Dokumen Operasional Pelayanan Puskesmas				1 Dokumen	1 Dokumen	203.213.000,00	463.323.380,00	463.323.380,00	260.110.380,00	Kab. Lombok Tengah, Batukliang, Semua Kel/Desa	DANA TRANSFER KHUSUS-DANA ALOKASI KHUSUS NON FISIK	Meningkatkan Sumber Daya Manusia Yang Berkualitas Dan Berdaya Saing	2. Meningkatkan mutu layanan Kesehatan dasar dan rujukan 2. Meningkatkan mutu layanan Kesehatan dasar dan rujukan			223.534.300,00	DINAS KESEHATAN
	1.02.02.2.02.0036	Investigasi Awal Kejadian Tidak Diharapkan (Kejadian Ikutan Pasca Imunisasi dan Pemberian Obat Massal)																		
			Jumlah Laporan Hasil Investigasi Awal Kejadian Tidak Diharapkan (Kejadian Ikutan Pasca Imunisasi dan Pemberian Obat Massal)				-	1 Laporan	0,00	975.000,00	975.000,00	975.000,00	Kab. Lombok Tengah, Semua Kecamatan, Semua Kel/Desa	DANA TRANSFER KHUSUS-DANA ALOKASI KHUSUS NON FISIK	Meningkatkan Sumber Daya Manusia Yang Berkualitas Dan Berdaya Saing	2. Meningkatkan mutu layanan Kesehatan dasar dan rujukan 2. Meningkatkan mutu layanan Kesehatan dasar dan rujukan			1.000.000,00	DINAS KESEHATAN
	1.02.02.2.02.0044	Pengelolaan Pelayanan Kesehatan Reproduksi																		
	1.02.02.2.02.0046	Pengelolaan upaya kesehatan Ibu dan Anak																		
2.	**1.02.05**	**PROGRAM PEMBERDAYAAN MASYARAKAT BIDANG KESEHATAN**	-				-	-	**0,00**	**13.125.000,00**	**13.125.000,00**	**0,00**							**0,00**	
	1.02.05.2.03	Pengembangan dan Pelaksanaan Upaya Kesehatan Bersumber Daya Masyarakat (UKBM) Tingkat Daerah Kabupaten/Kota	-				-	-	0,00	13.125.000,00	13.125.000,00	13.125.000,00			-	2. Meningkatkan mutu layanan Kesehatan dasar dan rujukan 2. Meningkatkan mutu layanan Kesehatan dasar dan rujukan	-		0,00	DINAS KESEHATAN
	1.02.05.2.03.0001	Bimbingan Teknis dan Supervisi Pengembangan dan Pelaksanaan Upaya Kesehatan Bersumber Daya Masyarakat (UKBM)																		
		PUSKESMAS PRAYA							**5.853.766.752,00**	**6.360.887.857,00**	**6.360.887.857,00**	**507.121.105,00**							**6.059.356.145,00**	
	1	**URUSAN PEMERINTAHAN WAJIB YANG BERKAITAN DENGAN PELAYANAN DASAR**							**5.853.766.752,00**	**6.360.887.857,00**	**6.360.887.857,00**	**507.121.105,00**							**6.059.356.145,00**	
	1.02	**URUSAN PEMERINTAHAN BIDANG KESEHATAN**							**5.853.766.752,00**	**6.360.887.857,00**	**6.360.887.857,00**	**507.121.105,00**							**6.059.356.145,00**	
1.	**1.02.01**	**PROGRAM PENUNJANG**	-				-	-	**804.857.648,00**	**804.857.648,00**	**804.857.648,00**	**80.485.764,00**							**885.343.412,00**	

NO	KODE	URUSAN / BIDANG URUSAN / PROGRAM / KEGIATAN / SUB KEGIATAN	INDIKATOR PROGRAM / KEGIATAN / SUB KEGIATAN	TARGET AKHIR PERIODE RENSTRA OPD	REALISASI CAPAIAN RENJA OPD TAHUN 2022	PRAKIRAAN CAPAIAN TARGET RENJA OPD TAHUN 2023	CAPAIAN KINERJA DAN KERANGKA PENDANAAN										KELOMPOK SASARAN	PRAKIRAAN MAJU RENCANA TAHUN 2025		PERANGKAT DAERAH PENANGGUNG JAWAB
							TARGET 2024		PAGU INDIKATIF (Rp)			Bertambah/Berkurang (10-12)	LOKASI	SUMBER DANA	PRIORITAS			TARGET	PAGU INDIKATIF (Rp)	
							SEBELUM	SESUDAH	RKPD 2024	APBD 2024	RKPD PERUBAHAN 2024				NASIONAL	DAERAH				
1	2	3	4	5	6	7	8	9	10	11	12	13	14	15	16	17	18	19	20	21
		URUSAN PEMERINTAHAN DAERAH KABUPATEN/KOTA																		
	1.02.01.2.10	Peningkatan Pelayanan BLUD	-				-	-	804.857.648,00	804.857.648,00	804.857.648,00	0,00			-	2. Meningkatkan mutu layanan Kesehatan dasar dan rujukan 2. Meningkatkan mutu layanan Kesehatan dasar dan rujukan	-		885.343.412,00	DINAS KESEHATAN
	1.02.01.2.10.0001	Pelayanan dan Penunjang Pelayanan BLUD																		
			Jumlah BLUD yang Menyediakan Pelayanan dan Penunjang Pelayanan				1 Unit Kerja	1 Unit Kerja	804.857.648,00	804.857.648,00	804.857.648,00	0,00	Kab. Lombok Tengah, Praya, Semua Kel/Desa	LAIN-LAIN PAD YANG SAH	-	2. Meningkatkan mutu layanan Kesehatan dasar dan rujukan 2. Meningkatkan mutu layanan Kesehatan dasar dan rujukan			885.343.412,00	DINAS KESEHATAN
2.	**1.02.02**	**PROGRAM PEMENUHAN UPAYA KESEHATAN PERORANGAN DAN UPAYA KESEHATAN MASYARAKAT**	**-**				**-**	**-**	**5.048.909.104,00**	**5.534.280.209,00**	**5.534.280.209,00**	**124.103.629,00**							**5.173.012.733,00**	
	1.02.02.2.02	Penyediaan Layanan Kesehatan untuk UKM dan UKP Rujukan Tingkat Daerah Kabupaten/Kota	-				-	-	5.048.909.104,00	5.534.280.209,00	5.534.280.209,00	485.371.105,00			-	2. Meningkatkan mutu layanan Kesehatan dasar dan rujukan 2. Meningkatkan mutu layanan Kesehatan dasar dan rujukan	-		5.173.012.733,00	DINAS KESEHATAN
	1.02.02.2.02.0001	Pengelolaan Pelayanan Kesehatan Ibu Hamil																		
			Jumlah Ibu Hamil yang Mendapatkan Pelayanan Kesehatan Sesuai Standar				1582 Orang	1582 Orang	152.440.000,00	61.560.000,00	61.560.000,00	-90.880.000,00	Kab. Lombok Tengah, Praya, Semua Kel/Desa	DANA TRANSFER KHUSUS-DANA ALOKASI KHUSUS NON FISIK	-	2. Meningkatkan mutu layanan Kesehatan dasar dan rujukan 2. Meningkatkan mutu layanan Kesehatan dasar dan rujukan			167.684.000,00	DINAS KESEHATAN
	1.02.02.2.02.0002	Pengelolaan Pelayanan Kesehatan Ibu Bersalin																		
			Jumlah Ibu Bersalin yang Mendapatkan Pelayanan Kesehatan Sesuai Standar				-	1 Orang	0,00	11.250.000,00	11.250.000,00	11.250.000,00	Kab. Lombok Tengah, Semua Kecamatan, Semua Kel/Desa	DANA TRANSFER KHUSUS-DANA ALOKASI KHUSUS NON FISIK	-	2. Meningkatkan mutu layanan Kesehatan dasar dan rujukan 2. Meningkatkan mutu layanan Kesehatan dasar dan rujukan			1.000.000,00	DINAS KESEHATAN

NO	KODE	URUSAN / BIDANG URUSAN / PROGRAM / KEGIATAN / SUB KEGIATAN	INDIKATOR PROGRAM / KEGIATAN / SUB KEGIATAN	TARGET AKHIR PERIODE RENSTRA OPD	REALISASI CAPAIAN RENJA OPD TAHUN 2022	PRAKIRAAN CAPAIAN TARGET RENJA OPD TAHUN 2023	CAPAIAN KINERJA DAN KERANGKA PENDANAAN										KELOMPOK SASARAN	PRAKIRAAN MAJU RENCANA TAHUN 2025		PERANGKAT DAERAH PENANGGUNG JAWAB
							TARGET 2024		PAGU INDIKATIF (Rp)			Bertambah/Berkurang (10-12)	LOKASI	SUMBER DANA	PRIORITAS			TARGET	PAGU INDIKATIF (Rp)	
							SEBELUM	SESUDAH	RKPD 2024	APBD 2024	RKPD PERUBAHAN 2024				NASIONAL	DAERAH				
1	2	3	4	5	6	7	8	9	10	11	12	13	14	15	16	17	18	19	20	21
	1.02.02.2.02.0004	Pengelolaan Pelayanan Kesehatan Balita																		
			Jumlah Balita yang Mendapatkan Pelayanan Kesehatan Sesuai Standar				1 Orang	1 Orang	40.080.000,00	0,00	0,00	-40.080.000,00	Kab. Lombok Tengah, Praya, Semua Kel/Desa	DANA TRANSFER KHUSUS-DANA ALOKASI KHUSUS NON FISIK	-	2. Meningkatkan mutu layanan Kesehatan dasar dan rujukan 2. Meningkatkan mutu layanan Kesehatan dasar dan rujukan			0,00	DINAS KESEHATAN
	1.02.02.2.02.0005	Pengelolaan Pelayanan Kesehatan pada Usia Pendidikan Dasar																		

NO	KODE	URUSAN / BIDANG URUSAN / PROGRAM / KEGIATAN / SUB KEGIATAN	INDIKATOR PROGRAM / KEGIATAN / SUB KEGIATAN	TARGET AKHIR PERIODE RENSTRA OPD	REALISASI CAPAIAN RENJA OPD TAHUN 2022	PRAKIRAAN CAPAIAN TARGET RENJA OPD TAHUN 2023	CAPAIAN KINERJA DAN KERANGKA PENDANAAN										KELOMPOK SASARAN	PRAKIRAAN MAJU RENCANA TAHUN 2025		PERANGKAT DAERAH PENANGGUNG JAWAB
							TARGET 2024		PAGU INDIKATIF (Rp)			Bertambah/Berkurang (10-12)	LOKASI	SUMBER DANA	PRIORITAS			TARGET	PAGU INDIKATIF (Rp)	
							SEBELUM	SESUDAH	RKPD 2024	APBD 2024	RKPD PERUBAHAN 2024				NASIONAL	DAERAH				
1	2	3	4	5	6	7	8	9	10	11	12	13	14	15	16	17	18	19	20	21
			Jumlah Anak Usia Pendidikan Dasar yang Mendapatkan Pelayanan Kesehatan Sesuai Standar				-	1 0	0,00	88.940.000,00	88.940.000,00	88.940.000,00	-	DANA TRANSFER KHUSUS-DANA ALOKASI KHUSUS NON FISIK	-	2. Meningkatkan mutu layanan Kesehatan dasar dan rujukan 2. Meningkatkan mutu layanan Kesehatan dasar dan rujukan			1.000.000,00	DINAS KESEHATAN
	1.02.02.2.02.0006	Pengelolaan Pelayanan Kesehatan pada Usia Produktif																		
			Jumlah Penduduk Usia Produktif yang Mendapatkan Pelayanan Kesehatan Sesuai Standar				1 Orang	1 Orang	5.700.000,00	0,00	0,00	-5.700.000,00	Kab. Lombok Tengah, Praya, Semua Kel/Desa	DANA TRANSFER KHUSUS-DANA ALOKASI KHUSUS NON FISIK	-	2. Meningkatkan mutu layanan Kesehatan dasar dan rujukan 2. Meningkatkan mutu layanan Kesehatan dasar dan rujukan			0,00	DINAS KESEHATAN
	1.02.02.2.02.0007	Pengelolaan Pelayanan Kesehatan pada Usia Lanjut																		
			Jumlah Penduduk Usia Lanjut yang Mendapatkan Pelayanan Kesehatan Sesuai Standar				1 Orang	1 Orang	14.625.000,00	0,00	0,00	-14.625.000,00	Kab. Lombok Tengah, Praya, Semua Kel/Desa	DANA TRANSFER KHUSUS-DANA ALOKASI KHUSUS NON FISIK	-	2. Meningkatkan mutu layanan Kesehatan dasar dan rujukan 2. Meningkatkan mutu layanan Kesehatan dasar dan rujukan			0,00	DINAS KESEHATAN
	1.02.02.2.02.0010	Pengelolaan Pelayanan Kesehatan Orang dengan Gangguan Jiwa Berat																		
			Jumlah Orang yang Mendapatkan Pelayanan Kesehatan Orang dengan Gangguan Jiwa Berat Sesuai Standar				1 Orang	1 Orang	27.855.000,00	0,00	0,00	-27.855.000,00	Kab. Lombok Tengah, Praya, Semua Kel/Desa	DANA TRANSFER KHUSUS-DANA ALOKASI KHUSUS NON FISIK	-	2. Meningkatkan mutu layanan Kesehatan dasar dan rujukan 2. Meningkatkan mutu layanan Kesehatan dasar dan rujukan			0,00	DINAS KESEHATAN
	1.02.02.2.02.0011	Pengelolaan Pelayanan Kesehatan Orang Terduga Tuberkulosis																		
			Jumlah Orang Terduga Menderita Tuberkulosis yang Mendapatkan Pelayanan Sesuai Standar				1 Orang	1 Orang	15.915.000,00	10.240.000,00	10.240.000,00	-5.675.000,00	Kab. Lombok Tengah, Praya, Semua Kel/Desa	DANA TRANSFER KHUSUS-DANA ALOKASI KHUSUS NON FISIK	-	2. Meningkatkan mutu layanan Kesehatan dasar dan rujukan 2. Meningkatkan mutu layanan Kesehatan dasar dan rujukan			17.506.500,00	DINAS KESEHATAN
	1.02.02.2.02.0012	Pengelolaan Pelayanan Kesehatan Orang dengan Risiko Terinfeksi HIV																		
			Jumlah Orang Terduga Menderita HIV yang Mendapatkan Pelayanan Sesuai Standar				1 Orang	1 Orang	6.300.000,00	5.040.000,00	5.040.000,00	-1.260.000,00	Kab. Lombok Tengah, Praya, Semua Kel/Desa	DANA TRANSFER KHUSUS-DANA ALOKASI KHUSUS NON	-	2. Meningkatkan mutu layanan Kesehatan dasar dan rujukan 2. Meningkatkan			6.930.000,00	DINAS KESEHATAN

NO	KODE	URUSAN / BIDANG URUSAN / PROGRAM / KEGIATAN / SUB KEGIATAN	INDIKATOR PROGRAM / KEGIATAN / SUB KEGIATAN	TARGET AKHIR PERIODE RENSTRA OPD	REALISASI CAPAIAN RENJA OPD TAHUN 2022	PRAKIRAAN CAPAIAN TARGET RENJA OPD TAHUN 2023	CAPAIAN KINERJA DAN KERANGKA PENDANAAN										KELOMPOK SASARAN	PRAKIRAAN MAJU RENCANA TAHUN 2025		PERANGKAT DAERAH PENANGGUNG JAWAB
							TARGET 2024		PAGU INDIKATIF (Rp)			Bertambah/Berkurang (10-12)	LOKASI	SUMBER DANA	PRIORITAS			TARGET	PAGU INDIKATIF (Rp)	
							SEBELUM	SESUDAH	RKPD 2024	APBD 2024	RKPD PERUBAHAN 2024				NASIONAL	DAERAH				
1	2	3	4	5	6	7	8	9	10	11	12	13	14	15	16	17	18	19	20	21
														FISIK		mutu layanan Kesehatan dasar dan rujukan				
	1.02.02.2.02.0013	Pengelolaan Pelayanan Kesehatan bagi Penduduk pada Kondisi Kejadian Luar Biasa (KLB)																		
			Jumlah Dokumen Hasil Pengelolaan Pelayanan Kesehatan bagi Penduduk pada Kondisi Kejadian Luar Biasa (KLB) Sesuai Standar				1 Dokumen	1 Dokumen	19.695.000,00	0,00	0,00	-19.695.000,00	Kab. Lombok Tengah, Praya, Semua Kel/Desa	DANA TRANSFER KHUSUS-DANA ALOKASI KHUSUS NON FISIK	-	2. Meningkatkan mutu layanan Kesehatan dasar dan rujukan 2. Meningkatkan mutu layanan Kesehatan dasar dan rujukan			0,00	DINAS KESEHATAN
	1.02.02.2.02.0015	Pengelolaan Pelayanan Kesehatan Gizi Masyarakat																		
			Jumlah Dokumen Hasil Pengelolaan Pelayanan Kesehatan Gizi Masyarakat				1 Dokumen	1 Dokumen	543.750.120,00	494.473.860,00	494.473.860,00	-49.276.260,00	Kab. Lombok Tengah, Praya, Semua Kel/Desa	DANA TRANSFER KHUSUS-DANA ALOKASI KHUSUS NON FISIK	-	2. Meningkatkan mutu layanan Kesehatan dasar dan rujukan 2. Meningkatkan mutu layanan Kesehatan dasar dan rujukan			598.125.132,00	DINAS KESEHATAN
	1.02.02.2.02.0017	Pengelolaan Pelayanan Kesehatan Lingkungan																		
			Jumlah Dokumen Hasil Pengelolaan Pelayanan Kesehatan Lingkungan				1 Dokumen	1 Dokumen	31.674.975,00	13.860.000,00	13.860.000,00	-17.814.975,00	Kab. Lombok Tengah, Praya, Semua Kel/Desa	DANA TRANSFER KHUSUS-DANA ALOKASI KHUSUS NON FISIK	-	2. Meningkatkan mutu layanan Kesehatan dasar dan rujukan 2. Meningkatkan mutu layanan Kesehatan dasar dan rujukan			34.842.472,00	DINAS KESEHATAN
	1.02.02.2.02.0018	Pengelolaan Pelayanan Promosi Kesehatan																		
			Jumlah Dokumen Hasil Pengelolaan Pelayanan Promosi Kesehatan				1 Dokumen	1 Dokumen	243.669.800,00	0,00	0,00	-243.669.800,00	Kab. Lombok Tengah, Praya, Semua Kel/Desa	DANA TRANSFER KHUSUS-DANA ALOKASI KHUSUS NON FISIK	-	2. Meningkatkan mutu layanan Kesehatan dasar dan rujukan 2. Meningkatkan mutu layanan Kesehatan dasar dan rujukan			0,00	DINAS KESEHATAN
	1.02.02.2.02.0020	Pengelolaan Surveilans Kesehatan																		
			Jumlah Dokumen Hasil Pengelolaan Surveilans Kesehatan				-	1 Dokumen	0,00	33.500.000,00	33.500.000,00	33.500.000,00	Kab. Lombok Tengah, Semua Kecamatan, Semua Kel/Desa	DANA TRANSFER KHUSUS-DANA ALOKASI KHUSUS NON FISIK	-	2. Meningkatkan mutu layanan Kesehatan dasar dan rujukan 2. Meningkatkan mutu layanan Kesehatan dasar dan rujukan			1.000.000,00	DINAS KESEHATAN
	1.02.02.2.02.0025	Pelayanan Kesehatan Penyakit Menular dan Tidak Menular																		
			Jumlah Dokumen Hasil Pelayanan Kesehatan				1 Dokumen	1 Dokumen	34.905.000,00	332.920.000,00	332.920.000,00	298.015.000,00	Kab. Lombok Tengah, Praya,	DANA TRANSFER	-	2. Meningkatkan mutu layanan			38.395.500,00	DINAS KESEHATAN

NO	KODE	URUSAN / BIDANG URUSAN / PROGRAM / KEGIATAN / SUB KEGIATAN	INDIKATOR PROGRAM / KEGIATAN / SUB KEGIATAN	TARGET AKHIR PERIODE RENSTRA OPD	REALISASI CAPAIAN RENJA OPD TAHUN 2022	PRAKIRAAN CAPAIAN TARGET RENJA OPD TAHUN 2023	CAPAIAN KINERJA DAN KERANGKA PENDANAAN										KELOMPOK SASARAN	PRAKIRAAN MAJU RENCANA TAHUN 2025		PERANGKAT DAERAH PENANGGUNG JAWAB
							TARGET 2024		PAGU INDIKATIF (Rp)			Bertambah/Berkurang (10-12)	LOKASI	SUMBER DANA	PRIORITAS			TARGET	PAGU INDIKATIF (Rp)	
							SEBELUM	SESUDAH	RKPD 2024	APBD 2024	RKPD PERUBAHAN 2024				NASIONAL	DAERAH				
1	2	3	4	5	6	7	8	9	10	11	12	13	14	15	16	17	18	19	20	21
			Penyakit Menular dan Tidak Menular										Semua Kel/Desa	KHUSUS-DANA ALOKASI KHUSUS NON FISIK		Kesehatan dasar dan rujukan 2. Meningkatkan mutu layanan Kesehatan dasar dan rujukan				
	1.02.02.2.02.0026	Pengelolaan Jaminan Kesehatan Masyarakat																		

NO	KODE	URUSAN / BIDANG URUSAN / PROGRAM / KEGIATAN / SUB KEGIATAN	INDIKATOR PROGRAM / KEGIATAN / SUB KEGIATAN	TARGET AKHIR PERIODE RENSTRA OPD	REALISASI CAPAIAN RENJA OPD TAHUN 2022	PRAKIRAAN CAPAIAN TARGET RENJA OPD TAHUN 2023	CAPAIAN KINERJA DAN KERANGKA PENDANAAN										KELOMPOK SASARAN	PRAKIRAAN MAJU RENCANA TAHUN 2025		PERANGKAT DAERAH PENANGGUNG JAWAB
							TARGET 2024		PAGU INDIKATIF (Rp)			Bertambah/Berkurang (10-12)	LOKASI	SUMBER DANA	PRIORITAS			TARGET	PAGU INDIKATIF (Rp)	
							SEBELUM	SESUDAH	RKPD 2024	APBD 2024	RKPD PERUBAHAN 2024				NASIONAL	DAERAH				
1	2	3	4	5	6	7	8	9	10	11	12	13	14	15	16	17	18	19	20	21
			Jumlah Dokumen Hasil Pengelolaan Jaminan Kesehatan Masyarakat				1 Dokumen	1 Dokumen	3.618.003.209,00	3.618.003.209,00	3.618.003.209,00	0,00	Kab. Lombok Tengah, Praya, Semua Kel/Desa	LAIN-LAIN PAD YANG SAH	-	2. Meningkatkan mutu layanan Kesehatan dasar dan rujukan 2. Meningkatkan mutu layanan Kesehatan dasar dan rujukan			3.979.803.529,00	DINAS KESEHATAN
	1.02.02.2.02.0033	Operasional Pelayanan Puskesmas																		
			Jumlah Dokumen Operasional Pelayanan Puskesmas				1 Dokumen	1 Dokumen	294.296.000,00	670.103.140,00	670.103.140,00	375.807.140,00	Kab. Lombok Tengah, Praya, Semua Kel/Desa	DANA TRANSFER KHUSUS-DANA ALOKASI KHUSUS NON FISIK	-	2. Meningkatkan mutu layanan Kesehatan dasar dan rujukan 2. Meningkatkan mutu layanan Kesehatan dasar dan rujukan			323.725.600,00	DINAS KESEHATAN
	1.02.02.2.02.0036	Investigasi Awal Kejadian Tidak Diharapkan (Kejadian Ikutan Pasca Imunisasi dan Pemberian Obat Massal)																		
			Jumlah Laporan Hasil Investigasi Awal Kejadian Tidak Diharapkan (Kejadian Ikutan Pasca Imunisasi dan Pemberian Obat Massal)				-	1 Laporan	0,00	1.200.000,00	1.200.000,00	1.200.000,00	Kab. Lombok Tengah, Semua Kecamatan, Semua Kel/Desa	DANA TRANSFER KHUSUS-DANA ALOKASI KHUSUS NON FISIK	-	2. Meningkatkan mutu layanan Kesehatan dasar dan rujukan 2. Meningkatkan mutu layanan Kesehatan dasar dan rujukan			1.000.000,00	DINAS KESEHATAN
	1.02.02.2.02.0041	Pengelolaan pelayanan kesehatan orang dengan HIV (ODHIV)																		
	1.02.02.2.02.0044	Pengelolaan Pelayanan Kesehatan Reproduksi																		
	1.02.02.2.02.0046	Pengelolaan upaya kesehatan Ibu dan Anak																		
3.	**1.02.05**	**PROGRAM PEMBERDAYAAN MASYARAKAT BIDANG KESEHATAN**	**-**				**-**	**-**	**0,00**	**21.750.000,00**	**21.750.000,00**	**1.000.000,00**							**1.000.000,00**	
	1.02.05.2.03	Pengembangan dan Pelaksanaan Upaya Kesehatan Bersumber Daya Masyarakat (UKBM) Tingkat Daerah Kabupaten/Kota	-				-	-	0,00	21.750.000,00	21.750.000,00	21.750.000,00			-	2. Meningkatkan mutu layanan Kesehatan dasar dan rujukan 2. Meningkatkan mutu layanan Kesehatan dasar dan rujukan	-		1.000.000,00	DINAS KESEHATAN
	1.02.05.2.03.0001	Bimbingan Teknis dan Supervisi Pengembangan dan Pelaksanaan Upaya Kesehatan Bersumber Daya Masyarakat (UKBM)																		
		PUSKESMAS MANGKUNG							**2.695.793.997,00**	**2.381.399.807,00**	**2.381.399.807,00**	**-314.394.190,00**							**2.797.805.651,00**	
	1	**URUSAN PEMERINTAHAN WAJIB YANG BERKAITAN DENGAN PELAYANAN DASAR**							**2.695.793.997,00**	**2.381.399.807,00**	**2.381.399.807,00**	**-314.394.190,00**							**2.797.805.651,00**	
	1.02	**URUSAN PEMERINTAHAN BIDANG KESEHATAN**							**2.695.793.997,00**	**2.381.399.807,00**	**2.381.399.807,00**	**-314.394.190,00**							**2.797.805.651,00**	

NO	KODE	URUSAN / BIDANG URUSAN / PROGRAM / KEGIATAN / SUB KEGIATAN	INDIKATOR PROGRAM / KEGIATAN / SUB KEGIATAN	TARGET AKHIR PERIODE RENSTRA OPD	REALISASI CAPAIAN RENJA OPD TAHUN 2022	PRAKIRAAN CAPAIAN TARGET RENJA OPD TAHUN 2023	CAPAIAN KINERJA DAN KERANGKA PENDANAAN										KELOMPOK SASARAN	PRAKIRAAN MAJU RENCANA TAHUN 2025		PERANGKAT DAERAH PENANGGUNG JAWAB
							TARGET 2024		PAGU INDIKATIF (Rp)			Bertambah/Berkurang (10-12)	LOKASI	SUMBER DANA	PRIORITAS			TARGET	PAGU INDIKATIF (Rp)	
							SEBELUM	SESUDAH	RKPD 2024	APBD 2024	RKPD PERUBAHAN 2024				NASIONAL	DAERAH				
1	2	3	4	5	6	7	8	9	10	11	12	13	14	15	16	17	18	19	20	21
1.	**1.02.02**	**PROGRAM PEMENUHAN UPAYA KESEHATAN PERORANGAN DAN UPAYA KESEHATAN MASYARAKAT**	**-**				**-**	**-**	**2.695.793.997,00**	**2.373.399.807,00**	**2.373.399.807,00**	**101.011.654,00**							**2.796.805.651,00**	
	1.02.02.2.02	Penyediaan Layanan Kesehatan untuk UKM dan UKP Rujukan Tingkat Daerah Kabupaten/Kota	-				-	-	2.695.793.997,00	2.373.399.807,00	2.373.399.807,00	-322.394.190,00			-	2. Meningkatkan mutu layanan Kesehatan dasar dan rujukan 2. Meningkatkan mutu layanan Kesehatan dasar dan rujukan	-		2.796.805.651,00	DINAS KESEHATAN
	1.02.02.2.02.0001	Pengelolaan Pelayanan Kesehatan Ibu Hamil																		
			Jumlah Ibu Hamil yang Mendapatkan Pelayanan Kesehatan Sesuai Standar				1 Orang	1 Orang	172.280.000,00	13.320.000,00	13.320.000,00	-158.960.000,00	Kab. Lombok Tengah, Praya Barat, Semua Kel/Desa	DANA TRANSFER KHUSUS-DANA ALOKASI KHUSUS NON FISIK	-	2. Meningkatkan mutu layanan Kesehatan dasar dan rujukan 2. Meningkatkan mutu layanan Kesehatan dasar dan rujukan			189.508.000,00	DINAS KESEHATAN
	1.02.02.2.02.0002	Pengelolaan Pelayanan Kesehatan Ibu Bersalin																		
			Jumlah Ibu Bersalin yang Mendapatkan Pelayanan Kesehatan Sesuai Standar				-	1 Orang	0,00	6.000.000,00	6.000.000,00	6.000.000,00	Kab. Lombok Tengah, Semua Kecamatan, Semua Kel/Desa	DANA TRANSFER KHUSUS-DANA ALOKASI KHUSUS NON FISIK	-	2. Meningkatkan mutu layanan Kesehatan dasar dan rujukan 2. Meningkatkan mutu layanan Kesehatan dasar dan rujukan			1.000.000,00	DINAS KESEHATAN
	1.02.02.2.02.0004	Pengelolaan Pelayanan Kesehatan Balita																		
			Jumlah Balita yang Mendapatkan Pelayanan Kesehatan Sesuai Standar				998 Orang	998 Orang	30.600.000,00	0,00	0,00	-30.600.000,00	Kab. Lombok Tengah, Praya Barat, Semua Kel/Desa	DANA TRANSFER KHUSUS-DANA ALOKASI KHUSUS NON FISIK	-	2. Meningkatkan mutu layanan Kesehatan dasar dan rujukan 2. Meningkatkan mutu layanan Kesehatan dasar dan rujukan			0,00	DINAS KESEHATAN
	1.02.02.2.02.0005	Pengelolaan Pelayanan Kesehatan pada Usia Pendidikan Dasar																		
			Jumlah Anak Usia Pendidikan Dasar yang Mendapatkan Pelayanan Kesehatan Sesuai Standar				-	1 0	0,00	33.490.000,00	33.490.000,00	33.490.000,00	-	DANA TRANSFER KHUSUS-DANA ALOKASI KHUSUS NON FISIK	-	2. Meningkatkan mutu layanan Kesehatan dasar dan rujukan 2. Meningkatkan mutu layanan Kesehatan dasar dan rujukan			1.000.000,00	DINAS KESEHATAN
	1.02.02.2.02.0006	Pengelolaan Pelayanan Kesehatan pada Usia Produktif																		
			Jumlah Penduduk Usia Produktif yang				1 Orang	1 Orang	9.390.000,00	0,00	0,00	-9.390.000,00	Kab. Lombok Tengah, Praya	DANA TRANSFER	-	2. Meningkatkan mutu layanan			0,00	DINAS KESEHATAN

NO	KODE	URUSAN / BIDANG URUSAN / PROGRAM / KEGIATAN / SUB KEGIATAN	INDIKATOR PROGRAM / KEGIATAN / SUB KEGIATAN	TARGET AKHIR PERIODE RENSTRA OPD	REALISASI CAPAIAN RENJA OPD TAHUN 2022	PRAKIRAAN CAPAIAN TARGET RENJA OPD TAHUN 2023	CAPAIAN KINERJA DAN KERANGKA PENDANAAN										KELOMPOK SASARAN	PRAKIRAAN MAJU RENCANA TAHUN 2025		PERANGKAT DAERAH PENANGGUNG JAWAB
							TARGET 2024		PAGU INDIKATIF (Rp)			Bertambah/Berkurang (10-12)	LOKASI	SUMBER DANA	PRIORITAS			TARGET	PAGU INDIKATIF (Rp)	
							SEBELUM	SESUDAH	RKPD 2024	APBD 2024	RKPD PERUBAHAN 2024				NASIONAL	DAERAH				
1	2	3	4	5	6	7	8	9	10	11	12	13	14	15	16	17	18	19	20	21
			Mendapatkan Pelayanan Kesehatan Sesuai Standar										Barat, Semua Kel/Desa	KHUSUS-DANA ALOKASI KHUSUS NON FISIK		Kesehatan dasar dan rujukan 2. Meningkatkan mutu layanan Kesehatan dasar dan rujukan				
	1.02.02.2.02.0010	Pengelolaan Pelayanan Kesehatan Orang dengan Gangguan Jiwa Berat																		

NO	KODE	URUSAN / BIDANG URUSAN / PROGRAM / KEGIATAN / SUB KEGIATAN	INDIKATOR PROGRAM / KEGIATAN / SUB KEGIATAN	TARGET AKHIR PERIODE RENSTRA OPD	REALISASI CAPAIAN RENJA OPD TAHUN 2022	PRAKIRAAN CAPAIAN TARGET RENJA OPD TAHUN 2023	CAPAIAN KINERJA DAN KERANGKA PENDANAAN										KELOMPOK SASARAN	PRAKIRAAN MAJU RENCANA TAHUN 2025		PERANGKAT DAERAH PENANGGUNG JAWAB
							TARGET 2024		PAGU INDIKATIF (Rp)			Bertambah/Berkurang (10-12)	LOKASI	SUMBER DANA	PRIORITAS			TARGET	PAGU INDIKATIF (Rp)	
							SEBELUM	SESUDAH	RKPD 2024	APBD 2024	RKPD PERUBAHAN 2024				NASIONAL	DAERAH				
1	2	3	4	5	6	7	8	9	10	11	12	13	14	15	16	17	18	19	20	21
			Jumlah Orang yang Mendapatkan Pelayanan Kesehatan Orang dengan Gangguan Jiwa Berat Sesuai Standar				0 Orang	0 Orang	16.380.000,00	0,00	0,00	-16.380.000,00	-	DANA TRANSFER KHUSUS-DANA ALOKASI KHUSUS NON FISIK	-	2. Meningkatkan mutu layanan Kesehatan dasar dan rujukan 2. Meningkatkan mutu layanan Kesehatan dasar dan rujukan			0,00	DINAS KESEHATAN
	1.02.02.2.02.0011	Pengelolaan Pelayanan Kesehatan Orang Terduga Tuberkulosis																		
			Jumlah Orang Terduga Menderita Tuberkulosis yang Mendapatkan Pelayanan Sesuai Standar				1 Orang	1 Orang	4.300.000,00	0,00	0,00	-4.300.000,00	-	DANA TRANSFER KHUSUS-DANA ALOKASI KHUSUS NON FISIK	-	2. Meningkatkan mutu layanan Kesehatan dasar dan rujukan 2. Meningkatkan mutu layanan Kesehatan dasar dan rujukan			0,00	DINAS KESEHATAN
	1.02.02.2.02.0012	Pengelolaan Pelayanan Kesehatan Orang dengan Risiko Terinfeksi HIV																		
			Jumlah Orang Terduga Menderita HIV yang Mendapatkan Pelayanan Sesuai Standar				1 Orang	1 Orang	700.000,00	2.680.000,00	2.680.000,00	1.980.000,00	Kab. Lombok Tengah, Praya, Semua Kel/Desa	DANA TRANSFER KHUSUS-DANA ALOKASI KHUSUS NON FISIK	-	2. Meningkatkan mutu layanan Kesehatan dasar dan rujukan 2. Meningkatkan mutu layanan Kesehatan dasar dan rujukan			770.000,00	DINAS KESEHATAN
	1.02.02.2.02.0013	Pengelolaan Pelayanan Kesehatan bagi Penduduk pada Kondisi Kejadian Luar Biasa (KLB)																		
			Jumlah Dokumen Hasil Pengelolaan Pelayanan Kesehatan bagi Penduduk pada Kondisi Kejadian Luar Biasa (KLB) Sesuai Standar				1 Dokumen	1 Dokumen	23.190.000,00	0,00	0,00	-23.190.000,00	Kab. Lombok Tengah, Praya Barat, Semua Kel/Desa	DANA TRANSFER KHUSUS-DANA ALOKASI KHUSUS NON FISIK	-	2. Meningkatkan mutu layanan Kesehatan dasar dan rujukan 2. Meningkatkan mutu layanan Kesehatan dasar dan rujukan			0,00	DINAS KESEHATAN
	1.02.02.2.02.0015	Pengelolaan Pelayanan Kesehatan Gizi Masyarakat																		
			Jumlah Dokumen Hasil Pengelolaan Pelayanan Kesehatan Gizi Masyarakat				1 Dokumen	1 Dokumen	496.755.240,00	246.887.080,00	246.887.080,00	-249.868.160,00	Kab. Lombok Tengah, Praya Barat, Semua Kel/Desa	DANA TRANSFER KHUSUS-DANA ALOKASI KHUSUS NON FISIK	-	2. Meningkatkan mutu layanan Kesehatan dasar dan rujukan 2. Meningkatkan mutu layanan Kesehatan dasar dan rujukan			546.430.764,00	DINAS KESEHATAN
	1.02.02.2.02.0017	Pengelolaan Pelayanan Kesehatan Lingkungan																		
			Jumlah Dokumen Hasil Pengelolaan Pelayanan Kesehatan Lingkungan				1 Dokumen	1 Dokumen	67.542.000,00	7.665.000,00	7.665.000,00	-59.877.000,00	Kab. Lombok Tengah, Praya Barat, Semua Kel/Desa	DANA TRANSFER KHUSUS-DANA ALOKASI KHUSUS NON	-	2. Meningkatkan mutu layanan Kesehatan dasar dan rujukan 2. Meningkatkan			74.296.200,00	DINAS KESEHATAN

NO	KODE	URUSAN / BIDANG URUSAN / PROGRAM / KEGIATAN / SUB KEGIATAN	INDIKATOR PROGRAM / KEGIATAN / SUB KEGIATAN	TARGET AKHIR PERIODE RENSTRA OPD	REALISASI CAPAIAN RENJA OPD TAHUN 2022	PRAKIRAAN CAPAIAN TARGET RENJA OPD TAHUN 2023	CAPAIAN KINERJA DAN KERANGKA PENDANAAN										KELOMPOK SASARAN	PRAKIRAAN MAJU RENCANA TAHUN 2025		PERANGKAT DAERAH PENANGGUNG JAWAB
							TARGET 2024		PAGU INDIKATIF (Rp)			Bertambah/Berkurang (10-12)	LOKASI	SUMBER DANA	PRIORITAS			TARGET	PAGU INDIKATIF (Rp)	
							SEBELUM	SESUDAH	RKPD 2024	APBD 2024	RKPD PERUBAHAN 2024				NASIONAL	DAERAH				
1	2	3	4	5	6	7	8	9	10	11	12	13	14	15	16	17	18	19	20	21
														FISIK		mutu layanan Kesehatan dasar dan rujukan				
	1.02.02.2.02.0018	Pengelolaan Pelayanan Promosi Kesehatan																		
			Jumlah Dokumen Hasil Pengelolaan Pelayanan Promosi Kesehatan				1 Dokumen	1 Dokumen	74.837.950,00	0,00	0,00	-74.837.950,00	Kab. Lombok Tengah, Praya Barat, Semua Kel/Desa	DANA TRANSFER KHUSUS-DANA ALOKASI KHUSUS NON FISIK	-	2. Meningkatkan mutu layanan Kesehatan dasar dan rujukan 2. Meningkatkan mutu layanan Kesehatan dasar dan rujukan			0,00	DINAS KESEHATAN
	1.02.02.2.02.0020	Pengelolaan Surveilans Kesehatan																		
			Jumlah Dokumen Hasil Pengelolaan Surveilans Kesehatan				-	1 0	0,00	37.330.000,00	37.330.000,00	37.330.000,00	-	DANA TRANSFER KHUSUS-DANA ALOKASI KHUSUS NON FISIK	-	2. Meningkatkan mutu layanan Kesehatan dasar dan rujukan 2. Meningkatkan mutu layanan Kesehatan dasar dan rujukan			1.000.000,00	DINAS KESEHATAN
	1.02.02.2.02.0025	Pelayanan Kesehatan Penyakit Menular dan Tidak Menular																		
			Jumlah Dokumen Hasil Pelayanan Kesehatan Penyakit Menular dan Tidak Menular				1 Dokumen	1 Dokumen	45.915.000,00	158.905.000,00	158.905.000,00	112.990.000,00	Kab. Lombok Tengah, Praya Barat, Semua Kel/Desa	DANA TRANSFER KHUSUS-DANA ALOKASI KHUSUS NON FISIK	-	2. Meningkatkan mutu layanan Kesehatan dasar dan rujukan 2. Meningkatkan mutu layanan Kesehatan dasar dan rujukan			50.506.500,00	DINAS KESEHATAN
	1.02.02.2.02.0026	Pengelolaan Jaminan Kesehatan Masyarakat																		
			Jumlah Dokumen Hasil Pengelolaan Jaminan Kesehatan Masyarakat				1 Dokumen	1 Dokumen	1.496.879.807,00	1.496.879.807,00	1.496.879.807,00	0,00	Kab. Lombok Tengah, Praya Barat, Semua Kel/Desa	LAIN-LAIN PAD YANG SAH	-	2. Meningkatkan mutu layanan Kesehatan dasar dan rujukan 2. Meningkatkan mutu layanan Kesehatan dasar dan rujukan			1.646.567.787,00	DINAS KESEHATAN
	1.02.02.2.02.0033	Operasional Pelayanan Puskesmas																		
			Jumlah Dokumen Operasional Pelayanan Puskesmas				1 Dokumen	1 Dokumen	257.024.000,00	152.172.920,00	152.172.920,00	-104.851.080,00	Kab. Lombok Tengah, Praya Barat, Semua Kel/Desa	DANA TRANSFER KHUSUS-DANA ALOKASI KHUSUS NON FISIK	-	2. Meningkatkan mutu layanan Kesehatan dasar dan rujukan 2. Meningkatkan mutu layanan Kesehatan dasar dan rujukan			282.726.400,00	DINAS KESEHATAN
	1.02.02.2.02.0036	Investigasi Awal Kejadian Tidak Diharapkan (Kejadian Ikutan Pasca Imunisasi dan Pemberian Obat Massal)																		
			Jumlah Laporan Hasil Investigasi Awal Kejadian				-	1 Laporan	0,00	360.000,00	360.000,00	360.000,00	Kab. Lombok Tengah, Semua	DANA TRANSFER	-	2. Meningkatkan mutu layanan			1.000.000,00	DINAS KESEHATAN

NO	KODE	URUSAN / BIDANG URUSAN / PROGRAM / KEGIATAN / SUB KEGIATAN	INDIKATOR PROGRAM / KEGIATAN / SUB KEGIATAN	TARGET AKHIR PERIODE RENSTRA OPD	REALISASI CAPAIAN RENJA OPD TAHUN 2022	PRAKIRAAN CAPAIAN TARGET RENJA OPD TAHUN 2023	CAPAIAN KINERJA DAN KERANGKA PENDANAAN										KELOMPOK SASARAN	PRAKIRAAN MAJU RENCANA TAHUN 2025		PERANGKAT DAERAH PENANGGUNG JAWAB
							TARGET 2024		PAGU INDIKATIF (Rp)			Bertambah/Berkurang (10-12)	LOKASI	SUMBER DANA	PRIORITAS			TARGET	PAGU INDIKATIF (Rp)	
							SEBELUM	SESUDAH	RKPD 2024	APBD 2024	RKPD PERUBAHAN 2024				NASIONAL	DAERAH				
1	2	3	4	5	6	7	8	9	10	11	12	13	14	15	16	17	18	19	20	21
			Tidak Diharapkan (Kejadian Ikutan Pasca Imunisasi dan Pemberian Obat Massal)										Kecamatan, Semua Kel/Desa	KHUSUS-DANA ALOKASI KHUSUS NON FISIK		Kesehatan dasar dan rujukan 2. Meningkatkan mutu layanan Kesehatan dasar dan rujukan				
	1.02.02.2.02.0040	Pengelolaan pelayanan kesehatan orang dengan Tuberkulosis																		
	1.02.02.2.02.0044	Pengelolaan Pelayanan Kesehatan Reproduksi																		
	1.02.02.2.02.0046	Pengelolaan upaya kesehatan Ibu dan Anak																		

NO	KODE	URUSAN / BIDANG URUSAN / PROGRAM / KEGIATAN / SUB KEGIATAN	INDIKATOR PROGRAM / KEGIATAN / SUB KEGIATAN	TARGET AKHIR PERIODE RENSTRA OPD	REALISASI CAPAIAN RENJA OPD TAHUN 2022	PRAKIRAAN CAPAIAN TARGET RENJA OPD TAHUN 2023	CAPAIAN KINERJA DAN KERANGKA PENDANAAN										KELOMPOK SASARAN	PRAKIRAAN MAJU RENCANA TAHUN 2025		PERANGKAT DAERAH PENANGGUNG JAWAB
							TARGET 2024		PAGU INDIKATIF (Rp)			Bertambah/Berkurang (10-12)	LOKASI	SUMBER DANA	PRIORITAS			TARGET	PAGU INDIKATIF (Rp)	
							SEBELUM	SESUDAH	RKPD 2024	APBD 2024	RKPD PERUBAHAN 2024				NASIONAL	DAERAH				
1	2	3	4	5	6	7	8	9	10	11	12	13	14	15	16	17	18	19	20	21
2.	**1.02.05**	**PROGRAM PEMBERDAYAAN MASYARAKAT BIDANG KESEHATAN**	**-**				**-**	**-**	**0,00**	**8.000.000,00**	**8.000.000,00**	**1.000.000,00**							**1.000.000,00**	
	1.02.05.2.03	Pengembangan dan Pelaksanaan Upaya Kesehatan Bersumber Daya Masyarakat (UKBM) Tingkat Daerah Kabupaten/Kota	-				-	-	0,00	8.000.000,00	8.000.000,00	8.000.000,00			-	2. Meningkatkan mutu layanan Kesehatan dasar dan rujukan 2. Meningkatkan mutu layanan Kesehatan dasar dan rujukan	-		1.000.000,00	DINAS KESEHATAN
	1.02.05.2.03.0001	Bimbingan Teknis dan Supervisi Pengembangan dan Pelaksanaan Upaya Kesehatan Bersumber Daya Masyarakat (UKBM)																		
		PUSKESMAS MUJUR							**2.647.400.128,00**	**2.633.504.000,00**	**2.633.504.000,00**	**-13.896.128,00**							**2.756.807.640,00**	
	1	**URUSAN PEMERINTAHAN WAJIB YANG BERKAITAN DENGAN PELAYANAN DASAR**							**2.647.400.128,00**	**2.633.504.000,00**	**2.633.504.000,00**	**-13.896.128,00**							**2.756.807.640,00**	
	1.02	**URUSAN PEMERINTAHAN BIDANG KESEHATAN**							**2.647.400.128,00**	**2.633.504.000,00**	**2.633.504.000,00**	**-13.896.128,00**							**2.756.807.640,00**	
1.	**1.02.02**	**PROGRAM PEMENUHAN UPAYA KESEHATAN PERORANGAN DAN UPAYA KESEHATAN MASYARAKAT**	**-**				**-**	**-**	**2.647.400.128,00**	**2.609.379.000,00**	**2.609.379.000,00**	**108.407.512,00**							**2.755.807.640,00**	
	1.02.02.2.02	Penyediaan Layanan Kesehatan untuk UKM dan UKP Rujukan Tingkat Daerah Kabupaten/Kota	-				-	-	2.647.400.128,00	2.609.379.000,00	2.609.379.000,00	-38.021.128,00			-	2. Meningkatkan mutu layanan Kesehatan dasar dan rujukan 2. Meningkatkan mutu layanan Kesehatan dasar dan rujukan	-		2.755.807.640,00	DINAS KESEHATAN
	1.02.02.2.02.0001	Pengelolaan Pelayanan Kesehatan Ibu Hamil																		
			Jumlah Ibu Hamil yang Mendapatkan Pelayanan Kesehatan Sesuai Standar				1 Orang	1 Orang	89.142.540,00	9.000.000,00	9.000.000,00	-80.142.540,00	Kab. Lombok Tengah, Praya Barat, Semua Kel/Desa	DANA TRANSFER KHUSUS-DANA ALOKASI KHUSUS NON FISIK	-	2. Meningkatkan mutu layanan Kesehatan dasar dan rujukan 2. Meningkatkan mutu layanan Kesehatan dasar dan rujukan			98.056.794,00	DINAS KESEHATAN
	1.02.02.2.02.0002	Pengelolaan Pelayanan Kesehatan Ibu Bersalin																		
			Jumlah Ibu Bersalin yang Mendapatkan Pelayanan Kesehatan Sesuai Standar				-	1 Orang	0,00	4.375.000,00	4.375.000,00	4.375.000,00	Kab. Lombok Tengah, Semua Kecamatan, Semua Kel/Desa	DANA TRANSFER KHUSUS-DANA ALOKASI KHUSUS NON FISIK	-	2. Meningkatkan mutu layanan Kesehatan dasar dan rujukan 2. Meningkatkan mutu layanan			1.000.000,00	DINAS KESEHATAN

NO	KODE	URUSAN / BIDANG URUSAN / PROGRAM / KEGIATAN / SUB KEGIATAN	INDIKATOR PROGRAM / KEGIATAN / SUB KEGIATAN	TARGET AKHIR PERIODE RENSTRA OPD	REALISASI CAPAIAN RENJA OPD TAHUN 2022	PRAKIRAAN CAPAIAN TARGET RENJA OPD TAHUN 2023	CAPAIAN KINERJA DAN KERANGKA PENDANAAN										KELOMPOK SASARAN	PRAKIRAAN MAJU RENCANA TAHUN 2025		PERANGKAT DAERAH PENANGGUNG JAWAB
							TARGET 2024		PAGU INDIKATIF (Rp)			Bertambah/Berkurang (10-12)	LOKASI	SUMBER DANA	PRIORITAS			TARGET	PAGU INDIKATIF (Rp)	
							SEBELUM	SESUDAH	RKPD 2024	APBD 2024	RKPD PERUBAHAN 2024				NASIONAL	DAERAH				
1	2	3	4	5	6	7	8	9	10	11	12	13	14	15	16	17	18	19	20	21
																Kesehatan dasar dan rujukan				
	1.02.02.2.02.0004	Pengelolaan Pelayanan Kesehatan Balita																		
			Jumlah Balita yang Mendapatkan Pelayanan Kesehatan Sesuai Standar				1 Orang	1 Orang	36.660.000,00	0,00	0,00	-36.660.000,00	Kab. Lombok Tengah, Praya Barat, Semua Kel/Desa	DANA TRANSFER KHUSUS-DANA ALOKASI KHUSUS NON FISIK	-	2. Meningkatkan mutu layanan Kesehatan dasar dan rujukan 2. Meningkatkan mutu layanan Kesehatan dasar dan rujukan			0,00	DINAS KESEHATAN
	1.02.02.2.02.0005	Pengelolaan Pelayanan Kesehatan pada Usia Pendidikan Dasar																		
			Jumlah Anak Usia Pendidikan Dasar yang Mendapatkan Pelayanan Kesehatan Sesuai Standar				-	1 0	0,00	46.900.000,00	46.900.000,00	46.900.000,00	-	DANA TRANSFER KHUSUS-DANA ALOKASI KHUSUS NON FISIK	-	- -			1.000.000,00	DINAS KESEHATAN
	1.02.02.2.02.0007	Pengelolaan Pelayanan Kesehatan pada Usia Lanjut																		
			Jumlah Penduduk Usia Lanjut yang Mendapatkan Pelayanan Kesehatan Sesuai Standar				1 Orang	1 Orang	28.920.000,00	0,00	0,00	-28.920.000,00	Kab. Lombok Tengah, Praya Barat, Semua Kel/Desa	DANA TRANSFER KHUSUS-DANA ALOKASI KHUSUS NON FISIK	-	2. Meningkatkan mutu layanan Kesehatan dasar dan rujukan 2. Meningkatkan mutu layanan Kesehatan dasar dan rujukan			0,00	DINAS KESEHATAN
	1.02.02.2.02.0010	Pengelolaan Pelayanan Kesehatan Orang dengan Gangguan Jiwa Berat																		
			Jumlah Orang yang Mendapatkan Pelayanan Kesehatan Orang dengan Gangguan Jiwa Berat Sesuai Standar				1 Orang	1 Orang	13.800.000,00	0,00	0,00	-13.800.000,00	Kab. Lombok Tengah, Praya Barat, Semua Kel/Desa	DANA TRANSFER KHUSUS-DANA ALOKASI KHUSUS NON FISIK	-	2. Meningkatkan mutu layanan Kesehatan dasar dan rujukan 2. Meningkatkan mutu layanan Kesehatan dasar dan rujukan			0,00	DINAS KESEHATAN
	1.02.02.2.02.0011	Pengelolaan Pelayanan Kesehatan Orang Terduga Tuberkulosis																		
			Jumlah Orang Terduga Menderita Tuberkulosis yang Mendapatkan Pelayanan Sesuai Standar				1 Orang	1 Orang	24.535.000,00	0,00	0,00	-24.535.000,00	Kab. Lombok Tengah, Praya Timur, Semua Kel/Desa	DANA TRANSFER KHUSUS-DANA ALOKASI KHUSUS NON FISIK	-	2. Meningkatkan mutu layanan Kesehatan dasar dan rujukan 2. Meningkatkan mutu layanan Kesehatan dasar dan rujukan			0,00	DINAS KESEHATAN
	1.02.02.2.02.0012	Pengelolaan Pelayanan Kesehatan Orang dengan Risiko Terinfeksi HIV																		
			Jumlah Orang Terduga Menderita HIV yang Mendapatkan Pelayanan Sesuai Standar				1 Orang	1 Orang	9.660.000,00	0,00	0,00	-9.660.000,00	Kab. Lombok Tengah, Praya Timur, Semua Kel/Desa	DANA TRANSFER KHUSUS-DANA ALOKASI KHUSUS NON FISIK	-	2. Meningkatkan mutu layanan Kesehatan dasar dan rujukan 2. Meningkatkan mutu layanan			0,00	DINAS KESEHATAN

NO	KODE	URUSAN / BIDANG URUSAN / PROGRAM / KEGIATAN / SUB KEGIATAN	INDIKATOR PROGRAM / KEGIATAN / SUB KEGIATAN	TARGET AKHIR PERIODE RENSTRA OPD	REALISASI CAPAIAN RENJA OPD TAHUN 2022	PRAKIRAAN CAPAIAN TARGET RENJA OPD TAHUN 2023	CAPAIAN KINERJA DAN KERANGKA PENDANAAN										KELOMPOK SASARAN	PRAKIRAAN MAJU RENCANA TAHUN 2025		PERANGKAT DAERAH PENANGGUNG JAWAB
							TARGET 2024		PAGU INDIKATIF (Rp)			Bertambah/Berkurang (10-12)	LOKASI	SUMBER DANA	PRIORITAS			TARGET	PAGU INDIKATIF (Rp)	
							SEBELUM	SESUDAH	RKPD 2024	APBD 2024	RKPD PERUBAHAN 2024				NASIONAL	DAERAH				
1	2	3	4	5	6	7	8	9	10	11	12	13	14	15	16	17	18	19	20	21
																Kesehatan dasar dan rujukan				
	1.02.02.2.02.0013	Pengelolaan Pelayanan Kesehatan bagi Penduduk pada Kondisi Kejadian Luar Biasa (KLB)																		
			Jumlah Dokumen Hasil Pengelolaan Pelayanan Kesehatan bagi Penduduk pada Kondisi Kejadian Luar Biasa (KLB) Sesuai Standar				1 Dokumen	1 Dokumen	1.440.000,00	0,00	0,00	-1.440.000,00	Kab. Lombok Tengah, Praya Timur, Semua Kel/Desa	DANA TRANSFER KHUSUS-DANA ALOKASI KHUSUS NON FISIK	-	2. Meningkatkan mutu layanan Kesehatan dasar dan rujukan 2. Meningkatkan mutu layanan Kesehatan dasar dan rujukan			0,00	DINAS KESEHATAN

NO	KODE	URUSAN / BIDANG URUSAN / PROGRAM / KEGIATAN / SUB KEGIATAN	INDIKATOR PROGRAM / KEGIATAN / SUB KEGIATAN	TARGET AKHIR PERIODE RENSTRA OPD	REALISASI CAPAIAN RENJA OPD TAHUN 2022	PRAKIRAAN CAPAIAN TARGET RENJA OPD TAHUN 2023	CAPAIAN KINERJA DAN KERANGKA PENDANAAN										KELOMPOK SASARAN	PRAKIRAAN MAJU RENCANA TAHUN 2025		PERANGKAT DAERAH PENANGGUNG JAWAB
							TARGET 2024		PAGU INDIKATIF (Rp)			Bertambah/Berkurang (10-12)	LOKASI	SUMBER DANA	PRIORITAS			TARGET	PAGU INDIKATIF (Rp)	
							SEBELUM	SESUDAH	RKPD 2024	APBD 2024	RKPD PERUBAHAN 2024				NASIONAL	DAERAH				
1	2	3	4	5	6	7	8	9	10	11	12	13	14	15	16	17	18	19	20	21
	1.02.02.2.02.0015	Pengelolaan Pelayanan Kesehatan Gizi Masyarakat																		
			Jumlah Dokumen Hasil Pengelolaan Pelayanan Kesehatan Gizi Masyarakat				1 Dokumen	1 Dokumen	451.805.400,00	286.505.400,00	286.505.400,00	-165.300.000,00	Kab. Lombok Tengah, Praya Timur, Semua Kel/Desa	DANA TRANSFER KHUSUS-DANA ALOKASI KHUSUS NON FISIK	-	2. Meningkatkan mutu layanan Kesehatan dasar dan rujukan 2. Meningkatkan mutu layanan Kesehatan dasar dan rujukan			496.985.940,00	DINAS KESEHATAN
	1.02.02.2.02.0017	Pengelolaan Pelayanan Kesehatan Lingkungan																		
			Jumlah Dokumen Hasil Pengelolaan Pelayanan Kesehatan Lingkungan				1 Dokumen	1 Dokumen	43.568.860,00	20.250.000,00	20.250.000,00	-23.318.860,00	Kab. Lombok Tengah, Praya Timur, Semua Kel/Desa	DANA TRANSFER KHUSUS-DANA ALOKASI KHUSUS NON FISIK	-	2. Meningkatkan mutu layanan Kesehatan dasar dan rujukan 2. Meningkatkan mutu layanan Kesehatan dasar dan rujukan			47.925.746,00	DINAS KESEHATAN
	1.02.02.2.02.0018	Pengelolaan Pelayanan Promosi Kesehatan																		
			Jumlah Dokumen Hasil Pengelolaan Pelayanan Promosi Kesehatan				1 Dokumen	1 Dokumen	32.560.000,00	0,00	0,00	-32.560.000,00	Kab. Lombok Tengah, Praya Timur, Semua Kel/Desa	DANA TRANSFER KHUSUS-DANA ALOKASI KHUSUS NON FISIK	-	2. Meningkatkan mutu layanan Kesehatan dasar dan rujukan 2. Meningkatkan mutu layanan Kesehatan dasar dan rujukan			0,00	DINAS KESEHATAN
	1.02.02.2.02.0020	Pengelolaan Surveilans Kesehatan																		
			Jumlah Dokumen Hasil Pengelolaan Surveilans Kesehatan				-	1 Dokumen	0,00	13.835.000,00	13.835.000,00	13.835.000,00	Kab. Lombok Tengah, Semua Kecamatan, Semua Kel/Desa	DANA TRANSFER KHUSUS-DANA ALOKASI KHUSUS NON FISIK	-	2. Meningkatkan mutu layanan Kesehatan dasar dan rujukan 2. Meningkatkan mutu layanan Kesehatan dasar dan rujukan			1.000.000,00	DINAS KESEHATAN
	1.02.02.2.02.0025	Pelayanan Kesehatan Penyakit Menular dan Tidak Menular																		
			Jumlah Dokumen Hasil Pelayanan Kesehatan Penyakit Menular dan Tidak Menular				1 Dokumen	1 Dokumen	33.681.328,00	109.590.000,00	109.590.000,00	75.908.672,00	Kab. Lombok Tengah, Praya Timur, Semua Kel/Desa	DANA TRANSFER KHUSUS-DANA ALOKASI KHUSUS NON FISIK	-	2. Meningkatkan mutu layanan Kesehatan dasar dan rujukan 2. Meningkatkan mutu layanan Kesehatan dasar dan rujukan			37.049.460,00	DINAS KESEHATAN
	1.02.02.2.02.0026	Pengelolaan Jaminan Kesehatan Masyarakat																		
			Jumlah Dokumen Hasil Pengelolaan Jaminan Kesehatan Masyarakat				1 Dokumen	1 Dokumen	1.687.896.000,00	1.687.896.000,00	1.687.896.000,00	0,00	Kab. Lombok Tengah, Praya Timur, Semua Kel/Desa	LAIN-LAIN PAD YANG SAH	-	2. Meningkatkan mutu layanan Kesehatan dasar dan rujukan 2. Meningkatkan			1.855.685.600,00	DINAS KESEHATAN

NO	KODE	URUSAN / BIDANG URUSAN / PROGRAM / KEGIATAN / SUB KEGIATAN	INDIKATOR PROGRAM / KEGIATAN / SUB KEGIATAN	TARGET AKHIR PERIODE RENSTRA OPD	REALISASI CAPAIAN RENJA OPD TAHUN 2022	PRAKIRAAN CAPAIAN TARGET RENJA OPD TAHUN 2023	CAPAIAN KINERJA DAN KERANGKA PENDANAAN										KELOMPOK SASARAN	PRAKIRAAN MAJU RENCANA TAHUN 2025		PERANGKAT DAERAH PENANGGUNG JAWAB
							TARGET 2024		PAGU INDIKATIF (Rp)			Bertambah/Berkurang (10-12)	LOKASI	SUMBER DANA	PRIORITAS			TARGET	PAGU INDIKATIF (Rp)	
							SEBELUM	SESUDAH	RKPD 2024	APBD 2024	RKPD PERUBAHAN 2024				NASIONAL	DAERAH				
1	2	3	4	5	6	7	8	9	10	11	12	13	14	15	16	17	18	19	20	21
																mutu layanan Kesehatan dasar dan rujukan				
	1.02.02.2.02.0033	Operasional Pelayanan Puskesmas																		
			Jumlah Dokumen Operasional Pelayanan Puskesmas				1 Dokumen	1 Dokumen	193.731.000,00	309.662.600,00	309.662.600,00	115.931.600,00	Kab. Lombok Tengah, Praya Timur, Semua Kel/Desa	DANA TRANSFER KHUSUS-DANA ALOKASI KHUSUS NON FISIK	-	2. Meningkatkan mutu layanan Kesehatan dasar dan rujukan 2. Meningkatkan mutu layanan Kesehatan dasar dan rujukan			213.104.100,00	DINAS KESEHATAN
	1.02.02.2.02.0036	Investigasi Awal Kejadian Tidak Diharapkan (Kejadian Ikutan Pasca Imunisasi dan Pemberian Obat Massal)																		
			Jumlah Laporan Hasil Investigasi Awal Kejadian Tidak Diharapkan (Kejadian Ikutan Pasca Imunisasi dan Pemberian Obat Massal)				-	1 Laporan	0,00	300.000,00	300.000,00	300.000,00	Kab. Lombok Tengah, Semua Kecamatan, Semua Kel/Desa	DANA TRANSFER KHUSUS-DANA ALOKASI KHUSUS NON FISIK	-	2. Meningkatkan mutu layanan Kesehatan dasar dan rujukan 2. Meningkatkan mutu layanan Kesehatan dasar dan rujukan			1.000.000,00	DINAS KESEHATAN
	1.02.02.2.02.0040	Pengelolaan pelayanan kesehatan orang dengan Tuberkulosis																		
	1.02.02.2.02.0044	Pengelolaan Pelayanan Kesehatan Reproduksi																		
	1.02.02.2.02.0046	Pengelolaan upaya kesehatan Ibu dan Anak																		
2.	**1.02.05**	**PROGRAM PEMBERDAYAAN MASYARAKAT BIDANG KESEHATAN**	**-**				**-**	**-**	**0,00**	**24.125.000,00**	**24.125.000,00**	**1.000.000,00**							**1.000.000,00**	
	1.02.05.2.03	Pengembangan dan Pelaksanaan Upaya Kesehatan Bersumber Daya Masyarakat (UKBM) Tingkat Daerah Kabupaten/Kota	-				-	-	0,00	24.125.000,00	24.125.000,00	24.125.000,00			-	2. Meningkatkan mutu layanan Kesehatan dasar dan rujukan 2. Meningkatkan mutu layanan Kesehatan dasar dan rujukan	-		1.000.000,00	DINAS KESEHATAN
	1.02.05.2.03.0001	Bimbingan Teknis dan Supervisi Pengembangan dan Pelaksanaan Upaya Kesehatan Bersumber Daya Masyarakat (UKBM)																		
		PUSKESMAS PENGADANG							**3.680.442.771,00**	**3.534.160.018,00**	**3.534.160.018,00**	**-146.282.753,00**							**3.854.660.827,00**	
	1	**URUSAN PEMERINTAHAN WAJIB YANG BERKAITAN DENGAN PELAYANAN DASAR**							**3.680.442.771,00**	**3.534.160.018,00**	**3.534.160.018,00**	**-146.282.753,00**							**3.854.660.827,00**	
	1.02	**URUSAN PEMERINTAHAN BIDANG KESEHATAN**							**3.680.442.771,00**	**3.534.160.018,00**	**3.534.160.018,00**	**-146.282.753,00**							**3.854.660.827,00**	
1.	**1.02.02**	**PROGRAM PEMENUHAN UPAYA KESEHATAN PERORANGAN DAN UPAYA KESEHATAN MASYARAKAT**	**-**				**-**	**-**	**3.680.442.771,00**	**3.513.160.018,00**	**3.513.160.018,00**	**173.218.056,00**							**3.853.660.827,00**	
	1.02.02.2.02	Penyediaan Layanan	-				-	-	3.680.442.771,00	3.513.160.018,00	3.513.160.018,00	-167.282.753,00			-	2. Meningkatkan	-		3.853.660.827,00	DINAS

NO	KODE	URUSAN / BIDANG URUSAN / PROGRAM / KEGIATAN / SUB KEGIATAN	INDIKATOR PROGRAM / KEGIATAN / SUB KEGIATAN	TARGET AKHIR PERIODE RENSTRA OPD	REALISASI CAPAIAN RENJA OPD TAHUN 2022	PRAKIRAAN CAPAIAN TARGET RENJA OPD TAHUN 2023	CAPAIAN KINERJA DAN KERANGKA PENDANAAN										KELOMPOK SASARAN	PRAKIRAAN MAJU RENCANA TAHUN 2025		PERANGKAT DAERAH PENANGGUNG JAWAB
							TARGET 2024		PAGU INDIKATIF (Rp)			Bertambah/Berkurang (10-12)	LOKASI	SUMBER DANA	PRIORITAS			TARGET	PAGU INDIKATIF (Rp)	
							SEBELUM	SESUDAH	RKPD 2024	APBD 2024	RKPD PERUBAHAN 2024				NASIONAL	DAERAH				
1	2	3	4	5	6	7	8	9	10	11	12	13	14	15	16	17	18	19	20	21
		Kesehatan untuk UKM dan UKP Rujukan Tingkat Daerah Kabupaten/Kota														mutu layanan Kesehatan dasar dan rujukan 2. Meningkatkan mutu layanan Kesehatan dasar dan rujukan				KESEHATAN
	1.02.02.2.02.0001	Pengelolaan Pelayanan Kesehatan Ibu Hamil																		

NO	KODE	URUSAN / BIDANG URUSAN / PROGRAM / KEGIATAN / SUB KEGIATAN	INDIKATOR PROGRAM / KEGIATAN / SUB KEGIATAN	TARGET AKHIR PERIODE RENSTRA OPD	REALISASI CAPAIAN RENJA OPD TAHUN 2022	PRAKIRAAN CAPAIAN TARGET RENJA OPD TAHUN 2023	CAPAIAN KINERJA DAN KERANGKA PENDANAAN										KELOMPOK SASARAN	PRAKIRAAN MAJU RENCANA TAHUN 2025		PERANGKAT DAERAH PENANGGUNG JAWAB
							TARGET 2024		PAGU INDIKATIF (Rp)			Bertambah/Berkurang (10-12)	LOKASI	SUMBER DANA	PRIORITAS			TARGET	PAGU INDIKATIF (Rp)	
							SEBELUM	SESUDAH	RKPD 2024	APBD 2024	RKPD PERUBAHAN 2024				NASIONAL	DAERAH				
1	2	3	4	5	6	7	8	9	10	11	12	13	14	15	16	17	18	19	20	21
			Jumlah Ibu Hamil yang Mendapatkan Pelayanan Kesehatan Sesuai Standar				1 Orang	1 Orang	89.196.662,00	33.075.000,00	33.075.000,00	-56.121.662,00	Kab. Lombok Tengah, Praya Tengah, Semua Kel/Desa	DANA TRANSFER KHUSUS-DANA ALOKASI KHUSUS NON FISIK	-	2. Meningkatkan mutu layanan Kesehatan dasar dan rujukan 2. Meningkatkan mutu layanan Kesehatan dasar dan rujukan			94.786.628,00	DINAS KESEHATAN
	1.02.02.2.02.0002	Pengelolaan Pelayanan Kesehatan Ibu Bersalin																		
			Jumlah Ibu Bersalin yang Mendapatkan Pelayanan Kesehatan Sesuai Standar				-	20006 Orang	0,00	25.400.000,00	25.400.000,00	25.400.000,00	Kab. Lombok Tengah, Semua Kecamatan, Semua Kel/Desa	DANA TRANSFER KHUSUS-DANA ALOKASI KHUSUS NON FISIK	-	2. Meningkatkan mutu layanan Kesehatan dasar dan rujukan 2. Meningkatkan mutu layanan Kesehatan dasar dan rujukan			1.000.000,00	DINAS KESEHATAN
	1.02.02.2.02.0004	Pengelolaan Pelayanan Kesehatan Balita																		
			Jumlah Balita yang Mendapatkan Pelayanan Kesehatan Sesuai Standar				1 Orang	1 Orang	45.766.100,00	0,00	0,00	-45.766.100,00	Kab. Lombok Tengah, Praya Timur, Semua Kel/Desa Kab. Lombok Tengah, Praya Tengah, Semua Kel/Desa	DANA TRANSFER KHUSUS-DANA ALOKASI KHUSUS NON FISIK	-	2. Meningkatkan mutu layanan Kesehatan dasar dan rujukan 2. Meningkatkan mutu layanan Kesehatan dasar dan rujukan			0,00	DINAS KESEHATAN
	1.02.02.2.02.0005	Pengelolaan Pelayanan Kesehatan pada Usia Pendidikan Dasar																		
			Jumlah Anak Usia Pendidikan Dasar yang Mendapatkan Pelayanan Kesehatan Sesuai Standar				-	15012 Orang	0,00	20.505.000,00	20.505.000,00	20.505.000,00	-	DANA TRANSFER KHUSUS-DANA ALOKASI KHUSUS NON FISIK	-	2. Meningkatkan mutu layanan Kesehatan dasar dan rujukan 2. Meningkatkan mutu layanan Kesehatan dasar dan rujukan			1.000.000,00	DINAS KESEHATAN
	1.02.02.2.02.0006	Pengelolaan Pelayanan Kesehatan pada Usia Produktif																		
			Jumlah Penduduk Usia Produktif yang Mendapatkan Pelayanan Kesehatan Sesuai Standar				1 Orang	1 Orang	25.670.000,00	0,00	0,00	-25.670.000,00	Kab. Lombok Tengah, Praya Timur, Semua Kel/Desa	DANA TRANSFER KHUSUS-DANA ALOKASI KHUSUS NON FISIK	-	2. Meningkatkan mutu layanan Kesehatan dasar dan rujukan 2. Meningkatkan mutu layanan Kesehatan dasar dan rujukan			0,00	DINAS KESEHATAN
	1.02.02.2.02.0007	Pengelolaan Pelayanan Kesehatan pada Usia Lanjut																		
			Jumlah Penduduk Usia Lanjut yang Mendapatkan Pelayanan Kesehatan Sesuai Standar				1 Orang	1 Orang	18.900.000,00	0,00	0,00	-18.900.000,00	Kab. Lombok Tengah, Praya Tengah, Semua Kel/Desa	DANA TRANSFER KHUSUS-DANA ALOKASI KHUSUS NON	-	2. Meningkatkan mutu layanan Kesehatan dasar dan rujukan 2. Meningkatkan			0,00	DINAS KESEHATAN

NO	KODE	URUSAN / BIDANG URUSAN / PROGRAM / KEGIATAN / SUB KEGIATAN	INDIKATOR PROGRAM / KEGIATAN / SUB KEGIATAN	TARGET AKHIR PERIODE RENSTRA OPD	REALISASI CAPAIAN RENJA OPD TAHUN 2022	PRAKIRAAN CAPAIAN TARGET RENJA OPD TAHUN 2023	CAPAIAN KINERJA DAN KERANGKA PENDANAAN										KELOMPOK SASARAN	PRAKIRAAN MAJU RENCANA TAHUN 2025		PERANGKAT DAERAH PENANGGUNG JAWAB
							TARGET 2024		PAGU INDIKATIF (Rp)			Bertambah/Berkurang (10-12)	LOKASI	SUMBER DANA	PRIORITAS			TARGET	PAGU INDIKATIF (Rp)	
							SEBELUM	SESUDAH	RKPD 2024	APBD 2024	RKPD PERUBAHAN 2024				NASIONAL	DAERAH				
1	2	3	4	5	6	7	8	9	10	11	12	13	14	15	16	17	18	19	20	21
														FISIK		mutu layanan Kesehatan dasar dan rujukan				
	1.02.02.2.02.0010	Pengelolaan Pelayanan Kesehatan Orang dengan Gangguan Jiwa Berat																		
			Jumlah Orang yang Mendapatkan Pelayanan Kesehatan Orang dengan Gangguan Jiwa Berat Sesuai Standar				1 Orang	1 Orang	4.940.000,00	0,00	0,00	-4.940.000,00	Kab. Lombok Tengah, Praya Tengah, Semua Kel/Desa	DANA TRANSFER KHUSUS-DANA ALOKASI KHUSUS NON FISIK	-	2. Meningkatkan mutu layanan Kesehatan dasar dan rujukan 2. Meningkatkan mutu layanan Kesehatan dasar dan rujukan			0,00	DINAS KESEHATAN
	1.02.02.2.02.0011	Pengelolaan Pelayanan Kesehatan Orang Terduga Tuberkulosis																		
			Jumlah Orang Terduga Menderita Tuberkulosis yang Mendapatkan Pelayanan Sesuai Standar				1 Orang	1 Orang	9.350.000,00	5.040.000,00	5.040.000,00	-4.310.000,00	Kab. Lombok Tengah, Praya Tengah, Semua Kel/Desa	DANA TRANSFER KHUSUS-DANA ALOKASI KHUSUS NON FISIK	-	2. Meningkatkan mutu layanan Kesehatan dasar dan rujukan 2. Meningkatkan mutu layanan Kesehatan dasar dan rujukan			10.285.000,00	DINAS KESEHATAN
	1.02.02.2.02.0012	Pengelolaan Pelayanan Kesehatan Orang dengan Risiko Terinfeksi HIV																		
			Jumlah Orang Terduga Menderita HIV yang Mendapatkan Pelayanan Sesuai Standar				1 Orang	1 Orang	12.149.825,00	0,00	0,00	-12.149.825,00	Kab. Lombok Tengah, Praya Tengah, Semua Kel/Desa	DANA TRANSFER KHUSUS-DANA ALOKASI KHUSUS NON FISIK	-	2. Meningkatkan mutu layanan Kesehatan dasar dan rujukan 2. Meningkatkan mutu layanan Kesehatan dasar dan rujukan			0,00	DINAS KESEHATAN
	1.02.02.2.02.0013	Pengelolaan Pelayanan Kesehatan bagi Penduduk pada Kondisi Kejadian Luar Biasa (KLB)																		
			Jumlah Dokumen Hasil Pengelolaan Pelayanan Kesehatan bagi Penduduk pada Kondisi Kejadian Luar Biasa (KLB) Sesuai Standar				1 Dokumen	1 Dokumen	2.240.000,00	0,00	0,00	-2.240.000,00	Kab. Lombok Tengah, Praya Tengah, Semua Kel/Desa	DANA TRANSFER KHUSUS-DANA ALOKASI KHUSUS NON FISIK	-	2. Meningkatkan mutu layanan Kesehatan dasar dan rujukan 2. Meningkatkan mutu layanan Kesehatan dasar dan rujukan			0,00	DINAS KESEHATAN
	1.02.02.2.02.0015	Pengelolaan Pelayanan Kesehatan Gizi Masyarakat																		
			Jumlah Dokumen Hasil Pengelolaan Pelayanan Kesehatan Gizi Masyarakat				1 Dokumen	1 Dokumen	427.417.500,00	305.124.560,00	305.124.560,00	-122.292.940,00	Kab. Lombok Tengah, Praya Tengah, Semua Kel/Desa	DANA TRANSFER KHUSUS-DANA ALOKASI KHUSUS NON FISIK	-	2. Meningkatkan mutu layanan Kesehatan dasar dan rujukan 2. Meningkatkan mutu layanan Kesehatan dasar dan rujukan			470.159.250,00	DINAS KESEHATAN
	1.02.02.2.02.0017	Pengelolaan Pelayanan Kesehatan Lingkungan																		
			Jumlah Dokumen Hasil Pengelolaan Pelayanan				1 Dokumen	1 Dokumen	29.841.000,00	10.660.000,00	10.660.000,00	-19.181.000,00	Kab. Lombok Tengah, Praya	DANA TRANSFER	-	2. Meningkatkan mutu layanan			32.825.100,00	DINAS KESEHATAN

NO	KODE	URUSAN / BIDANG URUSAN / PROGRAM / KEGIATAN / SUB KEGIATAN	INDIKATOR PROGRAM / KEGIATAN / SUB KEGIATAN	TARGET AKHIR PERIODE RENSTRA OPD	REALISASI CAPAIAN RENJA OPD TAHUN 2022	PRAKIRAAN CAPAIAN TARGET RENJA OPD TAHUN 2023	CAPAIAN KINERJA DAN KERANGKA PENDANAAN										KELOMPOK SASARAN	PRAKIRAAN MAJU RENCANA TAHUN 2025		PERANGKAT DAERAH PENANGGUNG JAWAB
							TARGET 2024		PAGU INDIKATIF (Rp)			Bertambah/Berkurang (10-12)	LOKASI	SUMBER DANA	PRIORITAS			TARGET	PAGU INDIKATIF (Rp)	
							SEBELUM	SESUDAH	RKPD 2024	APBD 2024	RKPD PERUBAHAN 2024				NASIONAL	DAERAH				
1	2	3	4	5	6	7	8	9	10	11	12	13	14	15	16	17	18	19	20	21
			Kesehatan Lingkungan										Tengah, Semua Kel/Desa	KHUSUS-DANA ALOKASI KHUSUS NON FISIK		Kesehatan dasar dan rujukan 2. Meningkatkan mutu layanan Kesehatan dasar dan rujukan				
	1.02.02.2.02.0018	Pengelolaan Pelayanan Promosi Kesehatan																		

NO	KODE	URUSAN / BIDANG URUSAN / PROGRAM / KEGIATAN / SUB KEGIATAN	INDIKATOR PROGRAM / KEGIATAN / SUB KEGIATAN	TARGET AKHIR PERIODE RENSTRA OPD	REALISASI CAPAIAN RENJA OPD TAHUN 2022	PRAKIRAAN CAPAIAN TARGET RENJA OPD TAHUN 2023	CAPAIAN KINERJA DAN KERANGKA PENDANAAN										KELOMPOK SASARAN	PRAKIRAAN MAJU RENCANA TAHUN 2025		PERANGKAT DAERAH PENANGGUNG JAWAB
							TARGET 2024		PAGU INDIKATIF (Rp)			Bertambah/Berkurang (10-12)	LOKASI	SUMBER DANA	PRIORITAS			TARGET	PAGU INDIKATIF (Rp)	
							SEBELUM	SESUDAH	RKPD 2024	APBD 2024	RKPD PERUBAHAN 2024				NASIONAL	DAERAH				
1	2	3	4	5	6	7	8	9	10	11	12	13	14	15	16	17	18	19	20	21
			Jumlah Dokumen Hasil Pengelolaan Pelayanan Promosi Kesehatan				1 Dokumen	1 Dokumen	69.876.366,00	0,00	0,00	-69.876.366,00	Kab. Lombok Tengah, Praya Tengah, Semua Kel/Desa	DANA TRANSFER KHUSUS-DANA ALOKASI KHUSUS NON FISIK	-	2. Meningkatkan mutu layanan Kesehatan dasar dan rujukan 2. Meningkatkan mutu layanan Kesehatan dasar dan rujukan			0,00	DINAS KESEHATAN
	1.02.02.2.02.0020	Pengelolaan Surveilans Kesehatan																		
			Jumlah Dokumen Hasil Pengelolaan Surveilans Kesehatan				-	1 Dokumen	0,00	7.400.000,00	7.400.000,00	7.400.000,00	Kab. Lombok Tengah, Semua Kecamatan, Semua Kel/Desa	DANA TRANSFER KHUSUS-DANA ALOKASI KHUSUS NON FISIK	-	2. Meningkatkan mutu layanan Kesehatan dasar dan rujukan 2. Meningkatkan mutu layanan Kesehatan dasar dan rujukan			1.000.000,00	DINAS KESEHATAN
	1.02.02.2.02.0025	Pelayanan Kesehatan Penyakit Menular dan Tidak Menular																		
			Jumlah Dokumen Hasil Pelayanan Kesehatan Penyakit Menular dan Tidak Menular				1 Dokumen	1 Dokumen	83.373.300,00	88.010.000,00	88.010.000,00	4.636.700,00	Kab. Lombok Tengah, Praya Tengah, Semua Kel/Desa	DANA TRANSFER KHUSUS-DANA ALOKASI KHUSUS NON FISIK	-	2. Meningkatkan mutu layanan Kesehatan dasar dan rujukan 2. Meningkatkan mutu layanan Kesehatan dasar dan rujukan			91.710.630,00	DINAS KESEHATAN
	1.02.02.2.02.0026	Pengelolaan Jaminan Kesehatan Masyarakat																		
			Jumlah Dokumen Hasil Pengelolaan Jaminan Kesehatan Masyarakat				1 Dokumen	1 Dokumen	2.646.360.018,00	2.646.360.018,00	2.646.360.018,00	0,00	Kab. Lombok Tengah, Praya Tengah, Semua Kel/Desa	LAIN-LAIN PAD YANG SAH	-	2. Meningkatkan mutu layanan Kesehatan dasar dan rujukan 2. Meningkatkan mutu layanan Kesehatan dasar dan rujukan			2.910.996.019,00	DINAS KESEHATAN
	1.02.02.2.02.0033	Operasional Pelayanan Puskesmas																		
			Jumlah Dokumen Operasional Pelayanan Puskesmas				1 Dokumen	1 Dokumen	215.362.000,00	255.345.440,00	255.345.440,00	39.983.440,00	Kab. Lombok Tengah, Praya Tengah, Semua Kel/Desa	DANA TRANSFER KHUSUS-DANA ALOKASI KHUSUS NON FISIK	-	2. Meningkatkan mutu layanan Kesehatan dasar dan rujukan 2. Meningkatkan mutu layanan Kesehatan dasar dan rujukan			236.898.200,00	DINAS KESEHATAN
	1.02.02.2.02.0040	Pengelolaan pelayanan kesehatan orang dengan Tuberkulosis																		
			Jumlah orang dengan Tuberkulosis yang mendapatkan pelayanan kesehatan sesuai standar				-	2000 Orang	0,00	4.800.000,00	4.800.000,00	4.800.000,00	Kab. Lombok Tengah, Semua Kecamatan, Semua Kel/Desa	DANA TRANSFER KHUSUS-DANA ALOKASI KHUSUS NON FISIK	-	2. Meningkatkan mutu layanan Kesehatan dasar dan rujukan 2. Meningkatkan mutu layanan			1.000.000,00	DINAS KESEHATAN

NO	KODE	URUSAN / BIDANG URUSAN / PROGRAM / KEGIATAN / SUB KEGIATAN	INDIKATOR PROGRAM / KEGIATAN / SUB KEGIATAN	TARGET AKHIR PERIODE RENSTRA OPD	REALISASI CAPAIAN RENJA OPD TAHUN 2022	PRAKIRAAN CAPAIAN TARGET RENJA OPD TAHUN 2023	CAPAIAN KINERJA DAN KERANGKA PENDANAAN										KELOMPOK SASARAN	PRAKIRAAN MAJU RENCANA TAHUN 2025		PERANGKAT DAERAH PENANGGUNG JAWAB
							TARGET 2024		PAGU INDIKATIF (Rp)			Bertambah/Berkurang (10-12)	LOKASI	SUMBER DANA	PRIORITAS			TARGET	PAGU INDIKATIF (Rp)	
							SEBELUM	SESUDAH	RKPD 2024	APBD 2024	RKPD PERUBAHAN 2024				NASIONAL	DAERAH				
1	2	3	4	5	6	7	8	9	10	11	12	13	14	15	16	17	18	19	20	21
																Kesehatan dasar dan rujukan				
	1.02.02.2.02.0044	Pengelolaan Pelayanan Kesehatan Reproduksi																		
	1.02.02.2.02.0046	Pengelolaan upaya kesehatan Ibu dan Anak																		
2.	**1.02.05**	**PROGRAM PEMBERDAYAAN MASYARAKAT BIDANG KESEHATAN**	**-**				**-**	**-**	**0,00**	**21.000.000,00**	**21.000.000,00**	**1.000.000,00**							**1.000.000,00**	
	1.02.05.2.03	Pengembangan dan Pelaksanaan Upaya Kesehatan Bersumber Daya Masyarakat (UKBM) Tingkat Daerah Kabupaten/Kota	-				-	-	0,00	21.000.000,00	21.000.000,00	21.000.000,00			-	2. Meningkatkan mutu layanan Kesehatan dasar dan rujukan 2. Meningkatkan mutu layanan Kesehatan dasar dan rujukan	-		1.000.000,00	DINAS KESEHATAN
	1.02.05.2.03.0001	Bimbingan Teknis dan Supervisi Pengembangan dan Pelaksanaan Upaya Kesehatan Bersumber Daya Masyarakat (UKBM)																		
		PUSKESMAS UBUNG							**3.049.210.189,00**	**3.010.266.721,00**	**3.010.266.721,00**	**-38.943.468,00**							**3.208.022.199,00**	
	1	**URUSAN PEMERINTAHAN WAJIB YANG BERKAITAN DENGAN PELAYANAN DASAR**							**3.049.210.189,00**	**3.010.266.721,00**	**3.010.266.721,00**	**-38.943.468,00**							**3.208.022.199,00**	
	1.02	**URUSAN PEMERINTAHAN BIDANG KESEHATAN**							**3.049.210.189,00**	**3.010.266.721,00**	**3.010.266.721,00**	**-38.943.468,00**							**3.208.022.199,00**	
1.	**1.02.02**	**PROGRAM PEMENUHAN UPAYA KESEHATAN PERORANGAN DAN UPAYA KESEHATAN MASYARAKAT**	**-**				**-**	**-**	**3.049.210.189,00**	**2.996.616.721,00**	**2.996.616.721,00**	**157.812.010,00**							**3.207.022.199,00**	
	1.02.02.2.02	Penyediaan Layanan Kesehatan untuk UKM dan UKP Rujukan Tingkat Daerah Kabupaten/Kota	-				-	-	3.049.210.189,00	2.996.616.721,00	2.996.616.721,00	-52.593.468,00			-	2. Meningkatkan mutu layanan Kesehatan dasar dan rujukan 2. Meningkatkan mutu layanan Kesehatan dasar dan rujukan	-		3.207.022.199,00	DINAS KESEHATAN
	1.02.02.2.02.0001	Pengelolaan Pelayanan Kesehatan Ibu Hamil																		
			Jumlah Ibu Hamil yang Mendapatkan Pelayanan Kesehatan Sesuai Standar				1 Orang	1 Orang	82.305.000,00	18.600.000,00	18.600.000,00	-63.705.000,00	Kab. Lombok Tengah, Jonggat, Semua Kel/Desa	DANA TRANSFER KHUSUS-DANA ALOKASI KHUSUS NON FISIK	-	2. Meningkatkan mutu layanan Kesehatan dasar dan rujukan 2. Meningkatkan mutu layanan Kesehatan dasar dan rujukan			90.535.500,00	DINAS KESEHATAN
	1.02.02.2.02.0002	Pengelolaan Pelayanan Kesehatan Ibu Bersalin																		
			Jumlah Ibu Bersalin yang Mendapatkan Pelayanan Kesehatan Sesuai Standar				-	1 Orang	0,00	35.870.000,00	35.870.000,00	35.870.000,00	Kab. Lombok Tengah, Semua Kecamatan, Semua Kel/Desa	DANA TRANSFER KHUSUS-DANA ALOKASI KHUSUS NON	-	2. Meningkatkan mutu layanan Kesehatan dasar dan rujukan 2. Meningkatkan			1.000.000,00	DINAS KESEHATAN

NO	KODE	URUSAN / BIDANG URUSAN / PROGRAM / KEGIATAN / SUB KEGIATAN	INDIKATOR PROGRAM / KEGIATAN / SUB KEGIATAN	TARGET AKHIR PERIODE RENSTRA OPD	REALISASI CAPAIAN RENJA OPD TAHUN 2022	PRAKIRAAN CAPAIAN TARGET RENJA OPD TAHUN 2023	CAPAIAN KINERJA DAN KERANGKA PENDANAAN										KELOMPOK SASARAN	PRAKIRAAN MAJU RENCANA TAHUN 2025		PERANGKAT DAERAH PENANGGUNG JAWAB
							TARGET 2024		PAGU INDIKATIF (Rp)			Bertambah/Berkurang (10-12)	LOKASI	SUMBER DANA	PRIORITAS			TARGET	PAGU INDIKATIF (Rp)	
							SEBELUM	SESUDAH	RKPD 2024	APBD 2024	RKPD PERUBAHAN 2024				NASIONAL	DAERAH				
1	2	3	4	5	6	7	8	9	10	11	12	13	14	15	16	17	18	19	20	21
														FISIK		mutu layanan Kesehatan dasar dan rujukan				
	1.02.02.2.02.0004	Pengelolaan Pelayanan Kesehatan Balita																		

NO	KODE	URUSAN / BIDANG URUSAN / PROGRAM / KEGIATAN / SUB KEGIATAN	INDIKATOR PROGRAM / KEGIATAN / SUB KEGIATAN	TARGET AKHIR PERIODE RENSTRA OPD	REALISASI CAPAIAN RENJA OPD TAHUN 2022	PRAKIRAAN CAPAIAN TARGET RENJA OPD TAHUN 2023	CAPAIAN KINERJA DAN KERANGKA PENDANAAN										KELOMPOK SASARAN	PRAKIRAAN MAJU RENCANA TAHUN 2025		PERANGKAT DAERAH PENANGGUNG JAWAB
							TARGET 2024		PAGU INDIKATIF (Rp)			Bertambah/Berkurang (10-12)	LOKASI	SUMBER DANA	PRIORITAS			TARGET	PAGU INDIKATIF (Rp)	
							SEBELUM	SESUDAH	RKPD 2024	APBD 2024	RKPD PERUBAHAN 2024				NASIONAL	DAERAH				
1	2	3	4	5	6	7	8	9	10	11	12	13	14	15	16	17	18	19	20	21
			Jumlah Balita yang Mendapatkan Pelayanan Kesehatan Sesuai Standar				1 Orang	1 Orang	31.830.000,00	0,00	0,00	-31.830.000,00	Kab. Lombok Tengah, Jonggat, Semua Kel/Desa	DANA TRANSFER KHUSUS-DANA ALOKASI KHUSUS NON FISIK	-	2. Meningkatkan mutu layanan Kesehatan dasar dan rujukan 2. Meningkatkan mutu layanan Kesehatan dasar dan rujukan			0,00	DINAS KESEHATAN
	1.02.02.2.02.0005	Pengelolaan Pelayanan Kesehatan pada Usia Pendidikan Dasar																		
			Jumlah Anak Usia Pendidikan Dasar yang Mendapatkan Pelayanan Kesehatan Sesuai Standar				-	1 Orang	0,00	43.930.000,00	43.930.000,00	43.930.000,00	Kab. Lombok Tengah, Semua Kecamatan, Semua Kel/Desa	DANA TRANSFER KHUSUS-DANA ALOKASI KHUSUS NON FISIK	-	2. Meningkatkan mutu layanan Kesehatan dasar dan rujukan 2. Meningkatkan mutu layanan Kesehatan dasar dan rujukan			1.000.000,00	DINAS KESEHATAN
	1.02.02.2.02.0010	Pengelolaan Pelayanan Kesehatan Orang dengan Gangguan Jiwa Berat																		
			Jumlah Orang yang Mendapatkan Pelayanan Kesehatan Orang dengan Gangguan Jiwa Berat Sesuai Standar				1 Orang	1 Orang	35.460.000,00	0,00	0,00	-35.460.000,00	Kab. Lombok Tengah, Jonggat, Semua Kel/Desa	DANA TRANSFER KHUSUS-DANA ALOKASI KHUSUS NON FISIK	-	2. Meningkatkan mutu layanan Kesehatan dasar dan rujukan 2. Meningkatkan mutu layanan Kesehatan dasar dan rujukan			0,00	DINAS KESEHATAN
	1.02.02.2.02.0011	Pengelolaan Pelayanan Kesehatan Orang Terduga Tuberkulosis																		
			Jumlah Orang Terduga Menderita Tuberkulosis yang Mendapatkan Pelayanan Sesuai Standar				1 Orang	1 Orang	19.500.000,00	21.060.000,00	21.060.000,00	1.560.000,00	Kab. Lombok Tengah, Jonggat, Semua Kel/Desa	DANA TRANSFER KHUSUS-DANA ALOKASI KHUSUS NON FISIK	-	2. Meningkatkan mutu layanan Kesehatan dasar dan rujukan 2. Meningkatkan mutu layanan Kesehatan dasar dan rujukan			21.450.000,00	DINAS KESEHATAN
	1.02.02.2.02.0012	Pengelolaan Pelayanan Kesehatan Orang dengan Risiko Terinfeksi HIV																		
			Jumlah Orang Terduga Menderita HIV yang Mendapatkan Pelayanan Sesuai Standar				1 Orang	1 Orang	9.710.000,00	3.400.000,00	3.400.000,00	-6.310.000,00	Kab. Lombok Tengah, Jonggat, Semua Kel/Desa	DANA TRANSFER KHUSUS-DANA ALOKASI KHUSUS NON FISIK	-	2. Meningkatkan mutu layanan Kesehatan dasar dan rujukan 2. Meningkatkan mutu layanan Kesehatan dasar dan rujukan			10.681.000,00	DINAS KESEHATAN
	1.02.02.2.02.0013	Pengelolaan Pelayanan Kesehatan bagi Penduduk pada Kondisi Kejadian Luar Biasa (KLB)																		
			Jumlah Dokumen Hasil Pengelolaan Pelayanan Kesehatan bagi Penduduk pada Kondisi Kejadian Luar Biasa (KLB) Sesuai Standar				1 Dokumen	1 Dokumen	4.325.000,00	0,00	0,00	-4.325.000,00	Kab. Lombok Tengah, Jonggat, Semua Kel/Desa	DANA TRANSFER KHUSUS-DANA ALOKASI KHUSUS NON	-	2. Meningkatkan mutu layanan Kesehatan dasar dan rujukan 2. Meningkatkan			0,00	DINAS KESEHATAN

NO	KODE	URUSAN / BIDANG URUSAN / PROGRAM / KEGIATAN / SUB KEGIATAN	INDIKATOR PROGRAM / KEGIATAN / SUB KEGIATAN	TARGET AKHIR PERIODE RENSTRA OPD	REALISASI CAPAIAN RENJA OPD TAHUN 2022	PRAKIRAAN CAPAIAN TARGET RENJA OPD TAHUN 2023	CAPAIAN KINERJA DAN KERANGKA PENDANAAN										KELOMPOK SASARAN	PRAKIRAAN MAJU RENCANA TAHUN 2025		PERANGKAT DAERAH PENANGGUNG JAWAB
							TARGET 2024		PAGU INDIKATIF (Rp)			Bertambah/Berkurang (10-12)	LOKASI	SUMBER DANA	PRIORITAS			TARGET	PAGU INDIKATIF (Rp)	
							SEBELUM	SESUDAH	RKPD 2024	APBD 2024	RKPD PERUBAHAN 2024				NASIONAL	DAERAH				
1	2	3	4	5	6	7	8	9	10	11	12	13	14	15	16	17	18	19	20	21
														FISIK		mutu layanan Kesehatan dasar dan rujukan				
	1.02.02.2.02.0015	Pengelolaan Pelayanan Kesehatan Gizi Masyarakat																		
			Jumlah Dokumen Hasil Pengelolaan Pelayanan Kesehatan Gizi Masyarakat				1 Dokumen	1 Dokumen	482.975.560,00	305.037.400,00	305.037.400,00	-177.938.160,00	Kab. Lombok Tengah, Jonggat, Semua Kel/Desa	DANA TRANSFER KHUSUS-DANA ALOKASI KHUSUS NON FISIK	-	2. Meningkatkan mutu layanan Kesehatan dasar dan rujukan 2. Meningkatkan mutu layanan Kesehatan dasar dan rujukan			531.273.116,00	DINAS KESEHATAN
	1.02.02.2.02.0017	Pengelolaan Pelayanan Kesehatan Lingkungan																		
			Jumlah Dokumen Hasil Pengelolaan Pelayanan Kesehatan Lingkungan				1 Dokumen	1 Dokumen	17.715.000,00	7.700.000,00	7.700.000,00	-10.015.000,00	Kab. Lombok Tengah, Jonggat, Semua Kel/Desa	DANA TRANSFER KHUSUS-DANA ALOKASI KHUSUS NON FISIK	-	2. Meningkatkan mutu layanan Kesehatan dasar dan rujukan 2. Meningkatkan mutu layanan Kesehatan dasar dan rujukan			19.486.500,00	DINAS KESEHATAN
	1.02.02.2.02.0018	Pengelolaan Pelayanan Promosi Kesehatan																		
			Jumlah Dokumen Hasil Pengelolaan Pelayanan Promosi Kesehatan				1 Dokumen	1 Dokumen	67.575.008,00	0,00	0,00	-67.575.008,00	Kab. Lombok Tengah, Jonggat, Semua Kel/Desa	DANA TRANSFER KHUSUS-DANA ALOKASI KHUSUS NON FISIK	-	2. Meningkatkan mutu layanan Kesehatan dasar dan rujukan 2. Meningkatkan mutu layanan Kesehatan dasar dan rujukan			0,00	DINAS KESEHATAN
	1.02.02.2.02.0020	Pengelolaan Surveilans Kesehatan																		
			Jumlah Dokumen Hasil Pengelolaan Surveilans Kesehatan				-	1 Dokumen	0,00	36.370.000,00	36.370.000,00	36.370.000,00	Kab. Lombok Tengah, Semua Kecamatan, Semua Kel/Desa	DANA TRANSFER KHUSUS-DANA ALOKASI KHUSUS NON FISIK	-	2. Meningkatkan mutu layanan Kesehatan dasar dan rujukan 2. Meningkatkan mutu layanan Kesehatan dasar dan rujukan			1.000.000,00	DINAS KESEHATAN
	1.02.02.2.02.0025	Pelayanan Kesehatan Penyakit Menular dan Tidak Menular																		
			Jumlah Dokumen Hasil Pelayanan Kesehatan Penyakit Menular dan Tidak Menular				1 Dokumen	1 Dokumen	64.950.000,00	108.090.000,00	108.090.000,00	43.140.000,00	Kab. Lombok Tengah, Jonggat, Semua Kel/Desa	DANA TRANSFER KHUSUS-DANA ALOKASI KHUSUS NON FISIK	-	2. Meningkatkan mutu layanan Kesehatan dasar dan rujukan 2. Meningkatkan mutu layanan Kesehatan dasar dan rujukan			71.445.000,00	DINAS KESEHATAN
	1.02.02.2.02.0026	Pengelolaan Jaminan Kesehatan Masyarakat																		
			Jumlah Dokumen Hasil Pengelolaan Jaminan				1 Dokumen	1 Dokumen	2.021.615.721,00	2.021.615.721,00	2.021.615.721,00	0,00	Kab. Lombok Tengah, Jonggat,	LAIN-LAIN PAD YANG SAH	-	2. Meningkatkan mutu layanan			2.223.777.293,00	DINAS KESEHATAN

NO	KODE	URUSAN / BIDANG URUSAN / PROGRAM / KEGIATAN / SUB KEGIATAN	INDIKATOR PROGRAM / KEGIATAN / SUB KEGIATAN	TARGET AKHIR PERIODE RENSTRA OPD	REALISASI CAPAIAN RENJA OPD TAHUN 2022	PRAKIRAAN CAPAIAN TARGET RENJA OPD TAHUN 2023	CAPAIAN KINERJA DAN KERANGKA PENDANAAN										KELOMPOK SASARAN	PRAKIRAAN MAJU RENCANA TAHUN 2025		PERANGKAT DAERAH PENANGGUNG JAWAB
							TARGET 2024		PAGU INDIKATIF (Rp)			Bertambah/Berkurang (10-12)	LOKASI	SUMBER DANA	PRIORITAS			TARGET	PAGU INDIKATIF (Rp)	
							SEBELUM	SESUDAH	RKPD 2024	APBD 2024	RKPD PERUBAHAN 2024				NASIONAL	DAERAH				
1	2	3	4	5	6	7	8	9	10	11	12	13	14	15	16	17	18	19	20	21
			Kesehatan Masyarakat										Semua Kel/Desa			Kesehatan dasar dan rujukan 2. Meningkatkan mutu layanan Kesehatan dasar dan rujukan				
	1.02.02.2.02.0033	Operasional Pelayanan Puskesmas																		

NO	KODE	URUSAN / BIDANG URUSAN / PROGRAM / KEGIATAN / SUB KEGIATAN	INDIKATOR PROGRAM / KEGIATAN / SUB KEGIATAN	TARGET AKHIR PERIODE RENSTRA OPD	REALISASI CAPAIAN RENJA OPD TAHUN 2022	PRAKIRAAN CAPAIAN TARGET RENJA OPD TAHUN 2023	CAPAIAN KINERJA DAN KERANGKA PENDANAAN										KELOMPOK SASARAN	PRAKIRAAN MAJU RENCANA TAHUN 2025		PERANGKAT DAERAH PENANGGUNG JAWAB
							TARGET 2024		PAGU INDIKATIF (Rp)			Bertambah/Berkurang (10-12)	LOKASI	SUMBER DANA	PRIORITAS			TARGET	PAGU INDIKATIF (Rp)	
							SEBELUM	SESUDAH	RKPD 2024	APBD 2024	RKPD PERUBAHAN 2024				NASIONAL	DAERAH				
1	2	3	4	5	6	7	8	9	10	11	12	13	14	15	16	17	18	19	20	21
			Jumlah Dokumen Operasional Pelayanan Puskesmas				1 Dokumen	1 Dokumen	211.248.900,00	352.093.600,00	352.093.600,00	140.844.700,00	Kab. Lombok Tengah, Jonggat, Semua Kel/Desa	DANA TRANSFER KHUSUS-DANA ALOKASI KHUSUS NON FISIK	-	2. Meningkatkan mutu layanan Kesehatan dasar dan rujukan 2. Meningkatkan mutu layanan Kesehatan dasar dan rujukan			232.373.790,00	DINAS KESEHATAN
	1.02.02.2.02.0036	Investigasi Awal Kejadian Tidak Diharapkan (Kejadian Ikutan Pasca Imunisasi dan Pemberian Obat Massal)																		
			Jumlah Laporan Hasil Investigasi Awal Kejadian Tidak Diharapkan (Kejadian Ikutan Pasca Imunisasi dan Pemberian Obat Massal)				-	1 Laporan	0,00	325.000,00	325.000,00	325.000,00	Kab. Lombok Tengah, Semua Kecamatan, Semua Kel/Desa	DANA TRANSFER KHUSUS-DANA ALOKASI KHUSUS NON FISIK	-	2. Meningkatkan mutu layanan Kesehatan dasar dan rujukan 2. Meningkatkan mutu layanan Kesehatan dasar dan rujukan			0,00	DINAS KESEHATAN
	1.02.02.2.02.0041	Pengelolaan pelayanan kesehatan orang dengan HIV (ODHIV)																		
	1.02.02.2.02.0044	Pengelolaan Pelayanan Kesehatan Reproduksi																		
	1.02.02.2.02.0046	Pengelolaan upaya kesehatan Ibu dan Anak																		
2.	**1.02.05**	**PROGRAM PEMBERDAYAAN MASYARAKAT BIDANG KESEHATAN**	**-**				**-**	**-**	**0,00**	**13.650.000,00**	**13.650.000,00**	**1.000.000,00**							**1.000.000,00**	
	1.02.05.2.03	Pengembangan dan Pelaksanaan Upaya Kesehatan Bersumber Daya Masyarakat (UKBM) Tingkat Daerah Kabupaten/Kota	-				-	-	0,00	13.650.000,00	13.650.000,00	13.650.000,00			-	2. Meningkatkan mutu layanan Kesehatan dasar dan rujukan 2. Meningkatkan mutu layanan Kesehatan dasar dan rujukan	-		1.000.000,00	DINAS KESEHATAN
	1.02.05.2.03.0001	Bimbingan Teknis dan Supervisi Pengembangan dan Pelaksanaan Upaya Kesehatan Bersumber Daya Masyarakat (UKBM)																		
		PUSKESMAS BAGU							**2.361.131.885,00**	**2.303.095.735,00**	**2.303.095.735,00**	**-58.036.150,00**							**2.486.727.196,00**	
	1	**URUSAN PEMERINTAHAN WAJIB YANG BERKAITAN DENGAN PELAYANAN DASAR**							**2.361.131.885,00**	**2.303.095.735,00**	**2.303.095.735,00**	**-58.036.150,00**							**2.486.727.196,00**	
	1.02	**URUSAN PEMERINTAHAN BIDANG KESEHATAN**							**2.361.131.885,00**	**2.303.095.735,00**	**2.303.095.735,00**	**-58.036.150,00**							**2.486.727.196,00**	
1.	**1.02.02**	**PROGRAM PEMENUHAN UPAYA KESEHATAN PERORANGAN DAN UPAYA KESEHATAN MASYARAKAT**	**-**				**-**	**-**	**2.361.131.885,00**	**2.287.595.735,00**	**2.287.595.735,00**	**124.595.311,00**							**2.485.727.196,00**	
	1.02.02.2.02	Penyediaan Layanan Kesehatan untuk UKM dan UKP Rujukan Tingkat Daerah Kabupaten/Kota	-				-	-	2.361.131.885,00	2.287.595.735,00	2.287.595.735,00	-73.536.150,00			-	2. Meningkatkan mutu layanan Kesehatan dasar dan rujukan 2. Meningkatkan	-		2.485.727.196,00	DINAS KESEHATAN

NO	KODE	URUSAN / BIDANG URUSAN / PROGRAM / KEGIATAN / SUB KEGIATAN	INDIKATOR PROGRAM / KEGIATAN / SUB KEGIATAN	TARGET AKHIR PERIODE RENSTRA OPD	REALISASI CAPAIAN RENJA OPD TAHUN 2022	PRAKIRAAN CAPAIAN TARGET RENJA OPD TAHUN 2023	CAPAIAN KINERJA DAN KERANGKA PENDANAAN										KELOMPOK SASARAN	PRAKIRAAN MAJU RENCANA TAHUN 2025		PERANGKAT DAERAH PENANGGUNG JAWAB
							TARGET 2024		PAGU INDIKATIF (Rp)			Bertambah/Berkurang (10-12)	LOKASI	SUMBER DANA	PRIORITAS			TARGET	PAGU INDIKATIF (Rp)	
							SEBELUM	SESUDAH	RKPD 2024	APBD 2024	RKPD PERUBAHAN 2024				NASIONAL	DAERAH				
1	2	3	4	5	6	7	8	9	10	11	12	13	14	15	16	17	18	19	20	21
																mutu layanan Kesehatan dasar dan rujukan				
	1.02.02.2.02.0001	Pengelolaan Pelayanan Kesehatan Ibu Hamil																		
			Jumlah Ibu Hamil yang Mendapatkan Pelayanan Kesehatan Sesuai Standar				1 Orang	1 Orang	111.155.000,00	37.575.000,00	37.575.000,00	-73.580.000,00	Kab. Lombok Tengah, Jonggat, Semua Kel/Desa	DANA TRANSFER KHUSUS-DANA ALOKASI KHUSUS NON FISIK	-	2. Meningkatkan mutu layanan Kesehatan dasar dan rujukan 2. Meningkatkan mutu layanan Kesehatan dasar dan rujukan			122.270.500,00	DINAS KESEHATAN
	1.02.02.2.02.0002	Pengelolaan Pelayanan Kesehatan Ibu Bersalin																		
			Jumlah Ibu Bersalin yang Mendapatkan Pelayanan Kesehatan Sesuai Standar				-	1 Orang	0,00	29.900.000,00	29.900.000,00	29.900.000,00	Kab. Lombok Tengah, Semua Kecamatan, Semua Kel/Desa	DANA TRANSFER KHUSUS-DANA ALOKASI KHUSUS NON FISIK	-	2. Meningkatkan mutu layanan Kesehatan dasar dan rujukan 2. Meningkatkan mutu layanan Kesehatan dasar dan rujukan			1.000.000,00	DINAS KESEHATAN
	1.02.02.2.02.0004	Pengelolaan Pelayanan Kesehatan Balita																		
			Jumlah Balita yang Mendapatkan Pelayanan Kesehatan Sesuai Standar				1 Orang	1 Orang	29.995.000,00	0,00	0,00	-29.995.000,00	Kab. Lombok Tengah, Pringgarata, Semua Kel/Desa	DANA TRANSFER KHUSUS-DANA ALOKASI KHUSUS NON FISIK	-	2. Meningkatkan mutu layanan Kesehatan dasar dan rujukan 2. Meningkatkan mutu layanan Kesehatan dasar dan rujukan			0,00	DINAS KESEHATAN
	1.02.02.2.02.0005	Pengelolaan Pelayanan Kesehatan pada Usia Pendidikan Dasar																		
			Jumlah Anak Usia Pendidikan Dasar yang Mendapatkan Pelayanan Kesehatan Sesuai Standar				-	1 Orang	0,00	21.720.000,00	21.720.000,00	21.720.000,00	Kab. Lombok Tengah, Semua Kecamatan, Semua Kel/Desa	DANA TRANSFER KHUSUS-DANA ALOKASI KHUSUS NON FISIK	-	2. Meningkatkan mutu layanan Kesehatan dasar dan rujukan 2. Meningkatkan mutu layanan Kesehatan dasar dan rujukan			1.000.000,00	DINAS KESEHATAN
	1.02.02.2.02.0006	Pengelolaan Pelayanan Kesehatan pada Usia Produktif																		
			Jumlah Penduduk Usia Produktif yang Mendapatkan Pelayanan Kesehatan Sesuai Standar				1 Orang	1 Orang	7.200.000,00	0,00	0,00	-7.200.000,00	Kab. Lombok Tengah, Pringgarata, Semua Kel/Desa	DANA TRANSFER KHUSUS-DANA ALOKASI KHUSUS NON FISIK	-	2. Meningkatkan mutu layanan Kesehatan dasar dan rujukan 2. Meningkatkan mutu layanan Kesehatan dasar dan rujukan			0,00	DINAS KESEHATAN
	1.02.02.2.02.0007	Pengelolaan Pelayanan Kesehatan pada Usia Lanjut																		
			Jumlah Penduduk Usia Lanjut yang Mendapatkan				1 Orang	1 Orang	10.860.000,00	0,00	0,00	-10.860.000,00	Kab. Lombok Tengah, Pringgarata,	DANA TRANSFER KHUSUS-DANA	-	2. Meningkatkan mutu layanan Kesehatan dasar			0,00	DINAS KESEHATAN

NO	KODE	URUSAN / BIDANG URUSAN / PROGRAM / KEGIATAN / SUB KEGIATAN	INDIKATOR PROGRAM / KEGIATAN / SUB KEGIATAN	TARGET AKHIR PERIODE RENSTRA OPD	REALISASI CAPAIAN RENJA OPD TAHUN 2022	PRAKIRAAN CAPAIAN TARGET RENJA OPD TAHUN 2023	CAPAIAN KINERJA DAN KERANGKA PENDANAAN										KELOMPOK SASARAN	PRAKIRAAN MAJU RENCANA TAHUN 2025		PERANGKAT DAERAH PENANGGUNG JAWAB
							TARGET 2024		PAGU INDIKATIF (Rp)			Bertambah/Berkurang (10-12)	LOKASI	SUMBER DANA	PRIORITAS			TARGET	PAGU INDIKATIF (Rp)	
							SEBELUM	SESUDAH	RKPD 2024	APBD 2024	RKPD PERUBAHAN 2024				NASIONAL	DAERAH				
1	2	3	4	5	6	7	8	9	10	11	12	13	14	15	16	17	18	19	20	21
			Pelayanan Kesehatan Sesuai Standar										Semua Kel/Desa	ALOKASI KHUSUS NON FISIK		dan rujukan 2. Meningkatkan mutu layanan Kesehatan dasar dan rujukan				
	1.02.02.2.02.0010	Pengelolaan Pelayanan Kesehatan Orang dengan Gangguan Jiwa Berat																		

NO	KODE	URUSAN / BIDANG URUSAN / PROGRAM / KEGIATAN / SUB KEGIATAN	INDIKATOR PROGRAM / KEGIATAN / SUB KEGIATAN	TARGET AKHIR PERIODE RENSTRA OPD	REALISASI CAPAIAN RENJA OPD TAHUN 2022	PRAKIRAAN CAPAIAN TARGET RENJA OPD TAHUN 2023	CAPAIAN KINERJA DAN KERANGKA PENDANAAN										KELOMPOK SASARAN	PRAKIRAAN MAJU RENCANA TAHUN 2025		PERANGKAT DAERAH PENANGGUNG JAWAB
							TARGET 2024		PAGU INDIKATIF (Rp)			Bertambah/Berkurang (10-12)	LOKASI	SUMBER DANA	PRIORITAS			TARGET	PAGU INDIKATIF (Rp)	
							SEBELUM	SESUDAH	RKPD 2024	APBD 2024	RKPD PERUBAHAN 2024				NASIONAL	DAERAH				
1	2	3	4	5	6	7	8	9	10	11	12	13	14	15	16	17	18	19	20	21
			Jumlah Orang yang Mendapatkan Pelayanan Kesehatan Orang dengan Gangguan Jiwa Berat Sesuai Standar				1 Orang	1 Orang	7.500.000,00	0,00	0,00	-7.500.000,00	Kab. Lombok Tengah, Pringgarata, Semua Kel/Desa	DANA TRANSFER KHUSUS-DANA ALOKASI KHUSUS NON FISIK	-	2. Meningkatkan mutu layanan Kesehatan dasar dan rujukan 2. Meningkatkan mutu layanan Kesehatan dasar dan rujukan			0,00	DINAS KESEHATAN
	1.02.02.2.02.0011	Pengelolaan Pelayanan Kesehatan Orang Terduga Tuberkulosis																		
			Jumlah Orang Terduga Menderita Tuberkulosis yang Mendapatkan Pelayanan Sesuai Standar				1 Orang	1 Orang	17.251.080,00	13.800.000,00	13.800.000,00	-3.451.080,00	Kab. Lombok Tengah, Pringgarata, Semua Kel/Desa	DANA TRANSFER KHUSUS-DANA ALOKASI KHUSUS NON FISIK	-	2. Meningkatkan mutu layanan Kesehatan dasar dan rujukan 2. Meningkatkan mutu layanan Kesehatan dasar dan rujukan			17.251.000,00	DINAS KESEHATAN
	1.02.02.2.02.0012	Pengelolaan Pelayanan Kesehatan Orang dengan Risiko Terinfeksi HIV																		
			Jumlah Orang Terduga Menderita HIV yang Mendapatkan Pelayanan Sesuai Standar				1 Orang	1 Orang	4.588.920,00	8.250.000,00	8.250.000,00	3.661.080,00	Kab. Lombok Tengah, Pringgarata, Semua Kel/Desa	DANA TRANSFER KHUSUS-DANA ALOKASI KHUSUS NON FISIK	-	2. Meningkatkan mutu layanan Kesehatan dasar dan rujukan 2. Meningkatkan mutu layanan Kesehatan dasar dan rujukan			5.047.812,00	DINAS KESEHATAN
	1.02.02.2.02.0013	Pengelolaan Pelayanan Kesehatan bagi Penduduk pada Kondisi Kejadian Luar Biasa (KLB)																		
			Jumlah Dokumen Hasil Pengelolaan Pelayanan Kesehatan bagi Penduduk pada Kondisi Kejadian Luar Biasa (KLB) Sesuai Standar				1 Dokumen	1 Dokumen	11.875.000,00	0,00	0,00	-11.875.000,00	Kab. Lombok Tengah, Pringgarata, Semua Kel/Desa	DANA TRANSFER KHUSUS-DANA ALOKASI KHUSUS NON FISIK	-	2. Meningkatkan mutu layanan Kesehatan dasar dan rujukan 2. Meningkatkan mutu layanan Kesehatan dasar dan rujukan			0,00	DINAS KESEHATAN
	1.02.02.2.02.0015	Pengelolaan Pelayanan Kesehatan Gizi Masyarakat																		
			Jumlah Dokumen Hasil Pengelolaan Pelayanan Kesehatan Gizi Masyarakat				1 Dokumen	1 Dokumen	428.395.000,00	232.523.700,00	232.523.700,00	-195.871.300,00	Kab. Lombok Tengah, Pringgarata, Semua Kel/Desa	DANA TRANSFER KHUSUS-DANA ALOKASI KHUSUS NON FISIK	-	2. Meningkatkan mutu layanan Kesehatan dasar dan rujukan 2. Meningkatkan mutu layanan Kesehatan dasar dan rujukan			471.234.500,00	DINAS KESEHATAN
	1.02.02.2.02.0017	Pengelolaan Pelayanan Kesehatan Lingkungan																		
			Jumlah Dokumen Hasil Pengelolaan Pelayanan Kesehatan Lingkungan				1 Dokumen	1 Dokumen	12.295.540,00	2.600.000,00	2.600.000,00	-9.695.540,00	Kab. Lombok Tengah, Pringgarata, Semua Kel/Desa	DANA TRANSFER KHUSUS-DANA ALOKASI KHUSUS NON	-	2. Meningkatkan mutu layanan Kesehatan dasar dan rujukan 2. Meningkatkan			13.525.094,00	DINAS KESEHATAN

NO	KODE	URUSAN / BIDANG URUSAN / PROGRAM / KEGIATAN / SUB KEGIATAN	INDIKATOR PROGRAM / KEGIATAN / SUB KEGIATAN	TARGET AKHIR PERIODE RENSTRA OPD	REALISASI CAPAIAN RENJA OPD TAHUN 2022	PRAKIRAAN CAPAIAN TARGET RENJA OPD TAHUN 2023	CAPAIAN KINERJA DAN KERANGKA PENDANAAN										KELOMPOK SASARAN	PRAKIRAAN MAJU RENCANA TAHUN 2025		PERANGKAT DAERAH PENANGGUNG JAWAB
							TARGET 2024		PAGU INDIKATIF (Rp)			Bertambah/Berkurang (10-12)	LOKASI	SUMBER DANA	PRIORITAS			TARGET	PAGU INDIKATIF (Rp)	
							SEBELUM	SESUDAH	RKPD 2024	APBD 2024	RKPD PERUBAHAN 2024				NASIONAL	DAERAH				
1	2	3	4	5	6	7	8	9	10	11	12	13	14	15	16	17	18	19	20	21
														FISIK		mutu layanan Kesehatan dasar dan rujukan				
	1.02.02.2.02.0018	Pengelolaan Pelayanan Promosi Kesehatan																		
			Jumlah Dokumen Hasil Pengelolaan Pelayanan Promosi Kesehatan				1 Dokumen	1 Dokumen	36.926.990,00	0,00	0,00	-36.926.990,00	Kab. Lombok Tengah, Pringgarata, Semua Kel/Desa	DANA TRANSFER KHUSUS-DANA ALOKASI KHUSUS NON FISIK	-	2. Meningkatkan mutu layanan Kesehatan dasar dan rujukan 2. Meningkatkan mutu layanan Kesehatan dasar dan rujukan			0,00	DINAS KESEHATAN
	1.02.02.2.02.0020	Pengelolaan Surveilans Kesehatan																		
			Jumlah Dokumen Hasil Pengelolaan Surveilans Kesehatan				-	1 Dokumen	0,00	39.310.000,00	39.310.000,00	39.310.000,00	Kab. Lombok Tengah, Semua Kecamatan, Semua Kel/Desa	DANA TRANSFER KHUSUS-DANA ALOKASI KHUSUS NON FISIK	-	2. Meningkatkan mutu layanan Kesehatan dasar dan rujukan 2. Meningkatkan mutu layanan Kesehatan dasar dan rujukan			1.000.000,00	DINAS KESEHATAN
	1.02.02.2.02.0025	Pelayanan Kesehatan Penyakit Menular dan Tidak Menular																		
			Jumlah Dokumen Hasil Pelayanan Kesehatan Penyakit Menular dan Tidak Menular				1 Dokumen	1 Dokumen	44.691.620,00	156.655.000,00	156.655.000,00	111.963.380,00	Kab. Lombok Tengah, Pringgarata, Semua Kel/Desa	DANA TRANSFER KHUSUS-DANA ALOKASI KHUSUS NON FISIK	-	2. Meningkatkan mutu layanan Kesehatan dasar dan rujukan 2. Meningkatkan mutu layanan Kesehatan dasar dan rujukan			49.160.782,00	DINAS KESEHATAN
	1.02.02.2.02.0026	Pengelolaan Jaminan Kesehatan Masyarakat																		
			Jumlah Dokumen Hasil Pengelolaan Jaminan Kesehatan Masyarakat				1 Dokumen	1 Dokumen	1.456.991.735,00	1.456.991.735,00	1.456.991.735,00	0,00	Kab. Lombok Tengah, Pringgarata, Semua Kel/Desa	LAIN-LAIN PAD YANG SAH	-	2. Meningkatkan mutu layanan Kesehatan dasar dan rujukan 2. Meningkatkan mutu layanan Kesehatan dasar dan rujukan			1.602.690.908,00	DINAS KESEHATAN
	1.02.02.2.02.0033	Operasional Pelayanan Puskesmas																		
			Jumlah Dokumen Operasional Pelayanan Puskesmas				1 Dokumen	1 Dokumen	181.406.000,00	155.450.300,00	155.450.300,00	-25.955.700,00	Kab. Lombok Tengah, Pringgarata, Semua Kel/Desa	DANA TRANSFER KHUSUS-DANA ALOKASI KHUSUS NON FISIK	-	2. Meningkatkan mutu layanan Kesehatan dasar dan rujukan 2. Meningkatkan mutu layanan Kesehatan dasar dan rujukan			199.546.600,00	DINAS KESEHATAN
	1.02.02.2.02.0036	Investigasi Awal Kejadian Tidak Diharapkan (Kejadian Ikutan Pasca Imunisasi dan Pemberian Obat Massal)																		
			Jumlah Laporan Hasil Investigasi Awal Kejadian				-	1 Laporan	0,00	210.000,00	210.000,00	210.000,00	Kab. Lombok Tengah, Semua	DANA TRANSFER	-	2. Meningkatkan mutu layanan			0,00	DINAS KESEHATAN

NO	KODE	URUSAN / BIDANG URUSAN / PROGRAM / KEGIATAN / SUB KEGIATAN	INDIKATOR PROGRAM / KEGIATAN / SUB KEGIATAN	TARGET AKHIR PERIODE RENSTRA OPD	REALISASI CAPAIAN RENJA OPD TAHUN 2022	PRAKIRAAN CAPAIAN TARGET RENJA OPD TAHUN 2023	CAPAIAN KINERJA DAN KERANGKA PENDANAAN										KELOMPOK SASARAN	PRAKIRAAN MAJU RENCANA TAHUN 2025		PERANGKAT DAERAH PENANGGUNG JAWAB
							TARGET 2024		PAGU INDIKATIF (Rp)			Bertambah/Berkurang (10-12)	LOKASI	SUMBER DANA	PRIORITAS			TARGET	PAGU INDIKATIF (Rp)	
							SEBELUM	SESUDAH	RKPD 2024	APBD 2024	RKPD PERUBAHAN 2024				NASIONAL	DAERAH				
1	2	3	4	5	6	7	8	9	10	11	12	13	14	15	16	17	18	19	20	21
			Tidak Diharapkan (Kejadian Ikutan Pasca Imunisasi dan Pemberian Obat Massal)										Kecamatan, Semua Kel/Desa	KHUSUS-DANA ALOKASI KHUSUS NON FISIK		Kesehatan dasar dan rujukan 2. Meningkatkan mutu layanan Kesehatan dasar dan rujukan				
	1.02.02.2.02.0041	Pengelolaan pelayanan kesehatan orang dengan HIV (ODHIV)																		
	1.02.02.2.02.0044	Pengelolaan Pelayanan Kesehatan Reproduksi																		
	1.02.02.2.02.0046	Pengelolaan upaya kesehatan Ibu dan Anak																		

NO	KODE	URUSAN / BIDANG URUSAN / PROGRAM / KEGIATAN / SUB KEGIATAN	INDIKATOR PROGRAM / KEGIATAN / SUB KEGIATAN	TARGET AKHIR PERIODE RENSTRA OPD	REALISASI CAPAIAN RENJA OPD TAHUN 2022	PRAKIRAAN CAPAIAN TARGET RENJA OPD TAHUN 2023	CAPAIAN KINERJA DAN KERANGKA PENDANAAN										KELOMPOK SASARAN	PRAKIRAAN MAJU RENCANA TAHUN 2025		PERANGKAT DAERAH PENANGGUNG JAWAB
							TARGET 2024		PAGU INDIKATIF (Rp)			Bertambah/Berkurang (10-12)	LOKASI	SUMBER DANA	PRIORITAS			TARGET	PAGU INDIKATIF (Rp)	
							SEBELUM	SESUDAH	RKPD 2024	APBD 2024	RKPD PERUBAHAN 2024				NASIONAL	DAERAH				
1	2	3	4	5	6	7	8	9	10	11	12	13	14	15	16	17	18	19	20	21
2.	**1.02.05**	**PROGRAM PEMBERDAYAAN MASYARAKAT BIDANG KESEHATAN**	**-**				**-**	**-**	**0,00**	**15.500.000,00**	**15.500.000,00**	**1.000.000,00**							**1.000.000,00**	
	1.02.05.2.03	Pengembangan dan Pelaksanaan Upaya Kesehatan Bersumber Daya Masyarakat (UKBM) Tingkat Daerah Kabupaten/Kota	-				-	-	0,00	15.500.000,00	15.500.000,00	15.500.000,00			-	2. Meningkatkan mutu layanan Kesehatan dasar dan rujukan 2. Meningkatkan mutu layanan Kesehatan dasar dan rujukan	-		1.000.000,00	DINAS KESEHATAN
	1.02.05.2.03.0001	Bimbingan Teknis dan Supervisi Pengembangan dan Pelaksanaan Upaya Kesehatan Bersumber Daya Masyarakat (UKBM)																		
		PUSKESMAS PRINGGARATA							**3.011.848.373,00**	**2.957.437.000,00**	**2.957.437.000,00**	**-54.411.373,00**							**3.180.224.912,00**	
	1	**URUSAN PEMERINTAHAN WAJIB YANG BERKAITAN DENGAN PELAYANAN DASAR**							**3.011.848.373,00**	**2.957.437.000,00**	**2.957.437.000,00**	**-54.411.373,00**							**3.180.224.912,00**	
	1.02	**URUSAN PEMERINTAHAN BIDANG KESEHATAN**							**3.011.848.373,00**	**2.957.437.000,00**	**2.957.437.000,00**	**-54.411.373,00**							**3.180.224.912,00**	
1.	**1.02.02**	**PROGRAM PEMENUHAN UPAYA KESEHATAN PERORANGAN DAN UPAYA KESEHATAN MASYARAKAT**	**-**				**-**	**-**	**3.011.848.373,00**	**2.933.827.000,00**	**2.933.827.000,00**	**167.376.539,00**							**3.179.224.912,00**	
	1.02.02.2.02	Penyediaan Layanan Kesehatan untuk UKM dan UKP Rujukan Tingkat Daerah Kabupaten/Kota	-				-	-	3.011.848.373,00	2.933.827.000,00	2.933.827.000,00	-78.021.373,00			-	2. Meningkatkan mutu layanan Kesehatan dasar dan rujukan 2. Meningkatkan mutu layanan Kesehatan dasar dan rujukan	-		3.179.224.912,00	DINAS KESEHATAN
	1.02.02.2.02.0001	Pengelolaan Pelayanan Kesehatan Ibu Hamil																		
			Jumlah Ibu Hamil yang Mendapatkan Pelayanan Kesehatan Sesuai Standar				1 Orang	1 Orang	134.650.000,00	60.180.000,00	60.180.000,00	-74.470.000,00	Kab. Lombok Tengah, Pringgarata, Semua Kel/Desa	DANA TRANSFER KHUSUS-DANA ALOKASI KHUSUS NON FISIK	-	2. Meningkatkan mutu layanan Kesehatan dasar dan rujukan 2. Meningkatkan mutu layanan Kesehatan dasar dan rujukan			148.104.000,00	DINAS KESEHATAN
	1.02.02.2.02.0002	Pengelolaan Pelayanan Kesehatan Ibu Bersalin																		
			Jumlah Ibu Bersalin yang Mendapatkan Pelayanan Kesehatan Sesuai Standar				-	1 0	0,00	18.210.000,00	18.210.000,00	18.210.000,00	-	DANA TRANSFER KHUSUS-DANA ALOKASI KHUSUS NON FISIK	-	2. Meningkatkan mutu layanan Kesehatan dasar dan rujukan 2. Meningkatkan mutu layanan Kesehatan dasar dan rujukan			1.000.000,00	DINAS KESEHATAN

NO	KODE	URUSAN / BIDANG URUSAN / PROGRAM / KEGIATAN / SUB KEGIATAN	INDIKATOR PROGRAM / KEGIATAN / SUB KEGIATAN	TARGET AKHIR PERIODE RENSTRA OPD	REALISASI CAPAIAN RENJA OPD TAHUN 2022	PRAKIRAAN CAPAIAN TARGET RENJA OPD TAHUN 2023	CAPAIAN KINERJA DAN KERANGKA PENDANAAN										KELOMPOK SASARAN	PRAKIRAAN MAJU RENCANA TAHUN 2025		PERANGKAT DAERAH PENANGGUNG JAWAB
							TARGET 2024		PAGU INDIKATIF (Rp)			Bertambah/Berkurang (10-12)	LOKASI	SUMBER DANA	PRIORITAS			TARGET	PAGU INDIKATIF (Rp)	
							SEBELUM	SESUDAH	RKPD 2024	APBD 2024	RKPD PERUBAHAN 2024				NASIONAL	DAERAH				
1	2	3	4	5	6	7	8	9	10	11	12	13	14	15	16	17	18	19	20	21
	1.02.02.2.02.0004	Pengelolaan Pelayanan Kesehatan Balita																		
			Jumlah Balita yang Mendapatkan Pelayanan Kesehatan Sesuai Standar				1 Orang	1 Orang	38.920.000,00	0,00	0,00	-38.920.000,00	Kab. Lombok Tengah, Pringgarata, Semua Kel/Desa	DANA TRANSFER KHUSUS-DANA ALOKASI KHUSUS NON FISIK	-	2. Meningkatkan mutu layanan Kesehatan dasar dan rujukan 2. Meningkatkan mutu layanan Kesehatan dasar dan rujukan			0,00	DINAS KESEHATAN
	1.02.02.2.02.0005	Pengelolaan Pelayanan Kesehatan pada Usia Pendidikan Dasar																		
			Jumlah Anak Usia Pendidikan Dasar yang Mendapatkan Pelayanan Kesehatan Sesuai Standar				-	1 Orang	0,00	21.890.000,00	21.890.000,00	21.890.000,00	Kab. Lombok Tengah, Semua Kecamatan, Semua Kel/Desa	DANA TRANSFER KHUSUS-DANA ALOKASI KHUSUS NON FISIK	-	2. Meningkatkan mutu layanan Kesehatan dasar dan rujukan 2. Meningkatkan mutu layanan Kesehatan dasar dan rujukan			1.000.000,00	DINAS KESEHATAN
	1.02.02.2.02.0006	Pengelolaan Pelayanan Kesehatan pada Usia Produktif																		
			Jumlah Penduduk Usia Produktif yang Mendapatkan Pelayanan Kesehatan Sesuai Standar				1 Orang	1 Orang	840.000,00	0,00	0,00	-840.000,00	Kab. Lombok Tengah, Pringgarata, Semua Kel/Desa	DANA TRANSFER KHUSUS-DANA ALOKASI KHUSUS NON FISIK	-	2. Meningkatkan mutu layanan Kesehatan dasar dan rujukan 2. Meningkatkan mutu layanan Kesehatan dasar dan rujukan			0,00	DINAS KESEHATAN
	1.02.02.2.02.0007	Pengelolaan Pelayanan Kesehatan pada Usia Lanjut																		
			Jumlah Penduduk Usia Lanjut yang Mendapatkan Pelayanan Kesehatan Sesuai Standar				1 Orang	1 Orang	4.855.000,00	0,00	0,00	-4.855.000,00	Kab. Lombok Tengah, Pringgarata, Semua Kel/Desa	DANA TRANSFER KHUSUS-DANA ALOKASI KHUSUS NON FISIK	-	2. Meningkatkan mutu layanan Kesehatan dasar dan rujukan 2. Meningkatkan mutu layanan Kesehatan dasar dan rujukan			0,00	DINAS KESEHATAN
	1.02.02.2.02.0010	Pengelolaan Pelayanan Kesehatan Orang dengan Gangguan Jiwa Berat																		
			Jumlah Orang yang Mendapatkan Pelayanan Kesehatan Orang dengan Gangguan Jiwa Berat Sesuai Standar				1 Orang	1 Orang	9.170.000,00	0,00	0,00	-9.170.000,00	Kab. Lombok Tengah, Pringgarata, Semua Kel/Desa	DANA TRANSFER KHUSUS-DANA ALOKASI KHUSUS NON FISIK	-	2. Meningkatkan mutu layanan Kesehatan dasar dan rujukan 2. Meningkatkan mutu layanan Kesehatan dasar dan rujukan			0,00	DINAS KESEHATAN
	1.02.02.2.02.0011	Pengelolaan Pelayanan Kesehatan Orang Terduga Tuberkulosis																		
			Jumlah Orang Terduga Menderita Tuberkulosis yang Mendapatkan Pelayanan Sesuai Standar				1 Orang	1 Orang	44.249.920,00	13.425.000,00	13.425.000,00	-30.824.920,00	Kab. Lombok Tengah, Pringgarata, Semua Kel/Desa	DANA TRANSFER KHUSUS-DANA ALOKASI KHUSUS NON FISIK	-	2. Meningkatkan mutu layanan Kesehatan dasar dan rujukan 2. Meningkatkan mutu layanan			48.674.912,00	DINAS KESEHATAN

NO	KODE	URUSAN / BIDANG URUSAN / PROGRAM / KEGIATAN / SUB KEGIATAN	INDIKATOR PROGRAM / KEGIATAN / SUB KEGIATAN	TARGET AKHIR PERIODE RENSTRA OPD	REALISASI CAPAIAN RENJA OPD TAHUN 2022	PRAKIRAAN CAPAIAN TARGET RENJA OPD TAHUN 2023	CAPAIAN KINERJA DAN KERANGKA PENDANAAN										KELOMPOK SASARAN	PRAKIRAAN MAJU RENCANA TAHUN 2025		PERANGKAT DAERAH PENANGGUNG JAWAB
							TARGET 2024		PAGU INDIKATIF (Rp)			Bertambah/Berkurang (10-12)	LOKASI	SUMBER DANA	PRIORITAS			TARGET	PAGU INDIKATIF (Rp)	
							SEBELUM	SESUDAH	RKPD 2024	APBD 2024	RKPD PERUBAHAN 2024				NASIONAL	DAERAH				
1	2	3	4	5	6	7	8	9	10	11	12	13	14	15	16	17	18	19	20	21
																Kesehatan dasar dan rujukan				
	1.02.02.2.02.0012	Pengelolaan Pelayanan Kesehatan Orang dengan Risiko Terinfeksi HIV																		

NO	KODE	URUSAN / BIDANG URUSAN / PROGRAM / KEGIATAN / SUB KEGIATAN	INDIKATOR PROGRAM / KEGIATAN / SUB KEGIATAN	TARGET AKHIR PERIODE RENSTRA OPD	REALISASI CAPAIAN RENJA OPD TAHUN 2022	PRAKIRAAN CAPAIAN TARGET RENJA OPD TAHUN 2023	CAPAIAN KINERJA DAN KERANGKA PENDANAAN										KELOMPOK SASARAN	PRAKIRAAN MAJU RENCANA TAHUN 2025		PERANGKAT DAERAH PENANGGUNG JAWAB
							TARGET 2024		PAGU INDIKATIF (Rp)			Bertambah/Berkurang (10-12)	LOKASI	SUMBER DANA	PRIORITAS			TARGET	PAGU INDIKATIF (Rp)	
							SEBELUM	SESUDAH	RKPD 2024	APBD 2024	RKPD PERUBAHAN 2024				NASIONAL	DAERAH				
1	2	3	4	5	6	7	8	9	10	11	12	13	14	15	16	17	18	19	20	21
			Jumlah Orang Terduga Menderita HIV yang Mendapatkan Pelayanan Sesuai Standar				1 Orang	1 Orang	6.720.000,00	3.960.000,00	3.960.000,00	-2.760.000,00	Kab. Lombok Tengah, Pringgarata, Semua Kel/Desa	DANA TRANSFER KHUSUS-DANA ALOKASI KHUSUS NON FISIK	-	2. Meningkatkan mutu layanan Kesehatan dasar dan rujukan 2. Meningkatkan mutu layanan Kesehatan dasar dan rujukan			7.392.000,00	DINAS KESEHATAN
	1.02.02.2.02.0013	Pengelolaan Pelayanan Kesehatan bagi Penduduk pada Kondisi Kejadian Luar Biasa (KLB)																		
			Jumlah Dokumen Hasil Pengelolaan Pelayanan Kesehatan bagi Penduduk pada Kondisi Kejadian Luar Biasa (KLB) Sesuai Standar				1 Dokumen	1 Dokumen	10.690.000,00	0,00	0,00	-10.690.000,00	Kab. Lombok Tengah, Pringgarata, Semua Kel/Desa	DANA TRANSFER KHUSUS-DANA ALOKASI KHUSUS NON FISIK	-	2. Meningkatkan mutu layanan Kesehatan dasar dan rujukan 2. Meningkatkan mutu layanan Kesehatan dasar dan rujukan			0,00	DINAS KESEHATAN
	1.02.02.2.02.0015	Pengelolaan Pelayanan Kesehatan Gizi Masyarakat																		
			Jumlah Dokumen Hasil Pengelolaan Pelayanan Kesehatan Gizi Masyarakat				1 Dokumen	1 Dokumen	479.295.000,00	365.790.480,00	365.790.480,00	-113.504.520,00	Kab. Lombok Tengah, Pringgarata, Semua Kel/Desa	DANA TRANSFER KHUSUS-DANA ALOKASI KHUSUS NON FISIK	-	2. Meningkatkan mutu layanan Kesehatan dasar dan rujukan 2. Meningkatkan mutu layanan Kesehatan dasar dan rujukan			527.224.500,00	DINAS KESEHATAN
	1.02.02.2.02.0017	Pengelolaan Pelayanan Kesehatan Lingkungan																		
			Jumlah Dokumen Hasil Pengelolaan Pelayanan Kesehatan Lingkungan				0 Dokumen	0 Dokumen	29.555.000,00	2.535.000,00	2.535.000,00	-27.020.000,00	-	DANA TRANSFER KHUSUS-DANA ALOKASI KHUSUS NON FISIK	-	2. Meningkatkan mutu layanan Kesehatan dasar dan rujukan 2. Meningkatkan mutu layanan Kesehatan dasar dan rujukan			32.510.500,00	DINAS KESEHATAN
	1.02.02.2.02.0018	Pengelolaan Pelayanan Promosi Kesehatan																		
			Jumlah Dokumen Hasil Pengelolaan Pelayanan Promosi Kesehatan				1 Dokumen	1 Dokumen	62.604.453,00	0,00	0,00	-62.604.453,00	Kab. Lombok Tengah, Pringgarata, Semua Kel/Desa	DANA TRANSFER KHUSUS-DANA ALOKASI KHUSUS NON FISIK	-	2. Meningkatkan mutu layanan Kesehatan dasar dan rujukan 2. Meningkatkan mutu layanan Kesehatan dasar dan rujukan			0,00	DINAS KESEHATAN
	1.02.02.2.02.0020	Pengelolaan Surveilans Kesehatan																		
			Jumlah Dokumen Hasil Pengelolaan Surveilans Kesehatan				-	1 Dokumen	0,00	10.350.000,00	10.350.000,00	10.350.000,00	Kab. Lombok Tengah, Semua Kecamatan, Semua Kel/Desa	DANA TRANSFER KHUSUS-DANA ALOKASI KHUSUS NON	-	2. Meningkatkan mutu layanan Kesehatan dasar dan rujukan 2. Meningkatkan mutu layanan			1.000.000,00	DINAS KESEHATAN

NO	KODE	URUSAN / BIDANG URUSAN / PROGRAM / KEGIATAN / SUB KEGIATAN	INDIKATOR PROGRAM / KEGIATAN / SUB KEGIATAN	TARGET AKHIR PERIODE RENSTRA OPD	REALISASI CAPAIAN RENJA OPD TAHUN 2022	PRAKIRAAN CAPAIAN TARGET RENJA OPD TAHUN 2023	CAPAIAN KINERJA DAN KERANGKA PENDANAAN										KELOMPOK SASARAN	PRAKIRAAN MAJU RENCANA TAHUN 2025		PERANGKAT DAERAH PENANGGUNG JAWAB
							TARGET 2024		PAGU INDIKATIF (Rp)			Bertambah/Berkurang (10-12)	LOKASI	SUMBER DANA	PRIORITAS			TARGET	PAGU INDIKATIF (Rp)	
							SEBELUM	SESUDAH	RKPD 2024	APBD 2024	RKPD PERUBAHAN 2024				NASIONAL	DAERAH				
1	2	3	4	5	6	7	8	9	10	11	12	13	14	15	16	17	18	19	20	21
														FISIK		Kesehatan dasar dan rujukan				
	1.02.02.2.02.0025	Pelayanan Kesehatan Penyakit Menular dan Tidak Menular																		
			Jumlah Dokumen Hasil Pelayanan Kesehatan Penyakit Menular dan Tidak Menular				1 Dokumen	1 Dokumen	23.790.000,00	192.620.000,00	192.620.000,00	168.830.000,00	Kab. Lombok Tengah, Pringgarata, Semua Kel/Desa	DANA TRANSFER KHUSUS-DANA ALOKASI KHUSUS NON FISIK	-	2. Meningkatkan mutu layanan Kesehatan dasar dan rujukan 2. Meningkatkan mutu layanan Kesehatan dasar dan rujukan			26.169.000,00	DINAS KESEHATAN
	1.02.02.2.02.0026	Pengelolaan Jaminan Kesehatan Masyarakat																		
			Jumlah Dokumen Hasil Pengelolaan Jaminan Kesehatan Masyarakat				1 Dokumen	1 Dokumen	1.944.000.000,00	1.944.000.000,00	1.944.000.000,00	0,00	Kab. Lombok Tengah, Pringgarata, Semua Kel/Desa	LAIN-LAIN PAD YANG SAH	-	2. Meningkatkan mutu layanan Kesehatan dasar dan rujukan 2. Meningkatkan mutu layanan Kesehatan dasar dan rujukan			2.138.400.000,00	DINAS KESEHATAN
	1.02.02.2.02.0033	Operasional Pelayanan Puskesmas																		
			Jumlah Dokumen Operasional Pelayanan Puskesmas				1 Dokumen	1 Dokumen	222.509.000,00	181.146.520,00	181.146.520,00	-41.362.480,00	Kab. Lombok Tengah, Pringgarata, Semua Kel/Desa	DANA TRANSFER KHUSUS-DANA ALOKASI KHUSUS NON FISIK	-	2. Meningkatkan mutu layanan Kesehatan dasar dan rujukan 2. Meningkatkan mutu layanan Kesehatan dasar dan rujukan			244.750.000,00	DINAS KESEHATAN
	1.02.02.2.02.0036	Investigasi Awal Kejadian Tidak Diharapkan (Kejadian Ikutan Pasca Imunisasi dan Pemberian Obat Massal)																		
			Jumlah Laporan Hasil Investigasi Awal Kejadian Tidak Diharapkan (Kejadian Ikutan Pasca Imunisasi dan Pemberian Obat Massal)				-	1 0	0,00	650.000,00	650.000,00	650.000,00	-	DANA TRANSFER KHUSUS-DANA ALOKASI KHUSUS NON FISIK	-	2. Meningkatkan mutu layanan Kesehatan dasar dan rujukan 2. Meningkatkan mutu layanan Kesehatan dasar dan rujukan			1.000.000,00	DINAS KESEHATAN
	1.02.02.2.02.0040	Pengelolaan pelayanan kesehatan orang dengan Tuberkulosis																		
	1.02.02.2.02.0044	Pengelolaan Pelayanan Kesehatan Reproduksi																		
	1.02.02.2.02.0046	Pengelolaan upaya kesehatan Ibu dan Anak																		
2.	**1.02.05**	**PROGRAM PEMBERDAYAAN MASYARAKAT BIDANG KESEHATAN**	**-**				**-**	**-**	**0,00**	**23.610.000,00**	**23.610.000,00**	**1.000.000,00**							**1.000.000,00**	
	1.02.05.2.03	Pengembangan dan Pelaksanaan Upaya Kesehatan Bersumber Daya Masyarakat (UKBM) Tingkat Daerah Kabupaten/Kota	-				-	-	0,00	23.610.000,00	23.610.000,00	23.610.000,00			-	2. Meningkatkan mutu layanan Kesehatan dasar dan rujukan 2. Meningkatkan mutu layanan Kesehatan dasar	-		1.000.000,00	DINAS KESEHATAN

NO	KODE	URUSAN / BIDANG URUSAN / PROGRAM / KEGIATAN / SUB KEGIATAN	INDIKATOR PROGRAM / KEGIATAN / SUB KEGIATAN	TARGET AKHIR PERIODE RENSTRA OPD	REALISASI CAPAIAN RENJA OPD TAHUN 2022	PRAKIRAAN CAPAIAN TARGET RENJA OPD TAHUN 2023	CAPAIAN KINERJA DAN KERANGKA PENDANAAN										KELOMPOK SASARAN	PRAKIRAAN MAJU RENCANA TAHUN 2025		PERANGKAT DAERAH PENANGGUNG JAWAB
							TARGET 2024		PAGU INDIKATIF (Rp)			Bertambah/Berkurang (10-12)	LOKASI	SUMBER DANA	PRIORITAS			TARGET	PAGU INDIKATIF (Rp)	
							SEBELUM	SESUDAH	RKPD 2024	APBD 2024	RKPD PERUBAHAN 2024				NASIONAL	DAERAH				
1	2	3	4	5	6	7	8	9	10	11	12	13	14	15	16	17	18	19	20	21
																dan rujukan				
	1.02.05.2.03.0001	Bimbingan Teknis dan Supervisi Pengembangan dan Pelaksanaan Upaya Kesehatan Bersumber Daya Masyarakat (UKBM)																		
		PUSKESMAS AIK DAREK							**3.710.315.400,00**	**3.617.562.560,00**	**3.617.562.560,00**	**-92.752.840,00**							**3.926.322.940,00**	
	1	**URUSAN PEMERINTAHAN WAJIB YANG BERKAITAN DENGAN PELAYANAN DASAR**							**3.710.315.400,00**	**3.617.562.560,00**	**3.617.562.560,00**	**-92.752.840,00**							**3.926.322.940,00**	

NO	KODE	URUSAN / BIDANG URUSAN / PROGRAM / KEGIATAN / SUB KEGIATAN	INDIKATOR PROGRAM / KEGIATAN / SUB KEGIATAN	TARGET AKHIR PERIODE RENSTRA OPD	REALISASI CAPAIAN RENJA OPD TAHUN 2022	PRAKIRAAN CAPAIAN TARGET RENJA OPD TAHUN 2023	CAPAIAN KINERJA DAN KERANGKA PENDANAAN										KELOMPOK SASARAN	PRAKIRAAN MAJU RENCANA TAHUN 2025		PERANGKAT DAERAH PENANGGUNG JAWAB
							TARGET 2024		PAGU INDIKATIF (Rp)			Bertambah/Berkurang (10-12)	LOKASI	SUMBER DANA	PRIORITAS			TARGET	PAGU INDIKATIF (Rp)	
							SEBELUM	SESUDAH	RKPD 2024	APBD 2024	RKPD PERUBAHAN 2024				NASIONAL	DAERAH				
1	2	3	4	5	6	7	8	9	10	11	12	13	14	15	16	17	18	19	20	21
	1.02	**URUSAN PEMERINTAHAN BIDANG KESEHATAN**							**3.710.315.400,00**	**3.617.562.560,00**	**3.617.562.560,00**	**-92.752.840,00**							**3.926.322.940,00**	
1.	**1.02.01**	**PROGRAM PENUNJANG URUSAN PEMERINTAHAN DAERAH KABUPATEN/KOTA**	**-**				**-**	**-**	**746.056.000,00**	**746.056.000,00**	**746.056.000,00**	**74.605.600,00**							**820.661.600,00**	
	1.02.01.2.10	Peningkatan Pelayanan BLUD	-				-	-	746.056.000,00	746.056.000,00	746.056.000,00	0,00			-	2. Meningkatkan mutu layanan Kesehatan dasar dan rujukan 2. Meningkatkan mutu layanan Kesehatan dasar dan rujukan	-		820.661.600,00	DINAS KESEHATAN
	1.02.01.2.10.0001	Pelayanan dan Penunjang Pelayanan BLUD																		
			Jumlah BLUD yang Menyediakan Pelayanan dan Penunjang Pelayanan				1 Unit Kerja	1 Unit Kerja	746.056.000,00	746.056.000,00	746.056.000,00	0,00	Kab. Lombok Tengah, Batukliang, Semua Kel/Desa	LAIN-LAIN PAD YANG SAH	-	2. Meningkatkan mutu layanan Kesehatan dasar dan rujukan 2. Meningkatkan mutu layanan Kesehatan dasar dan rujukan			820.661.600,00	DINAS KESEHATAN
2.	**1.02.02**	**PROGRAM PEMENUHAN UPAYA KESEHATAN PERORANGAN DAN UPAYA KESEHATAN MASYARAKAT**	**-**				**-**	**-**	**2.964.259.400,00**	**2.810.756.560,00**	**2.810.756.560,00**	**141.401.940,00**							**3.105.661.340,00**	
	1.02.02.2.02	Penyediaan Layanan Kesehatan untuk UKM dan UKP Rujukan Tingkat Daerah Kabupaten/Kota	-				-	-	2.964.259.400,00	2.810.756.560,00	2.810.756.560,00	-153.502.840,00			-	2. Meningkatkan mutu layanan Kesehatan dasar dan rujukan 2. Meningkatkan mutu layanan Kesehatan dasar dan rujukan	-		3.105.661.340,00	DINAS KESEHATAN
	1.02.02.2.02.0001	Pengelolaan Pelayanan Kesehatan Ibu Hamil																		
			Jumlah Ibu Hamil yang Mendapatkan Pelayanan Kesehatan Sesuai Standar				1 Orang	1 Orang	132.103.000,00	162.795.000,00	162.795.000,00	30.692.000,00	Kab. Lombok Tengah, Batukliang, Semua Kel/Desa	DANA TRANSFER KHUSUS-DANA ALOKASI KHUSUS NON FISIK	-	2. Meningkatkan mutu layanan Kesehatan dasar dan rujukan 2. Meningkatkan mutu layanan Kesehatan dasar dan rujukan			145.313.300,00	DINAS KESEHATAN
	1.02.02.2.02.0002	Pengelolaan Pelayanan Kesehatan Ibu Bersalin																		
			Jumlah Ibu Bersalin yang Mendapatkan Pelayanan Kesehatan				-	1 Orang	0,00	28.500.000,00	28.500.000,00	28.500.000,00	Kab. Lombok Tengah, Semua Kecamatan,	DANA TRANSFER KHUSUS-DANA	-	2. Meningkatkan mutu layanan Kesehatan dasar			1.000.000,00	DINAS KESEHATAN

NO	KODE	URUSAN / BIDANG URUSAN / PROGRAM / KEGIATAN / SUB KEGIATAN	INDIKATOR PROGRAM / KEGIATAN / SUB KEGIATAN	TARGET AKHIR PERIODE RENSTRA OPD	REALISASI CAPAIAN RENJA OPD TAHUN 2022	PRAKIRAAN CAPAIAN TARGET RENJA OPD TAHUN 2023	CAPAIAN KINERJA DAN KERANGKA PENDANAAN										KELOMPOK SASARAN	PRAKIRAAN MAJU RENCANA TAHUN 2025		PERANGKAT DAERAH PENANGGUNG JAWAB
							TARGET 2024		PAGU INDIKATIF (Rp)			Bertambah/Berkurang (10-12)	LOKASI	SUMBER DANA	PRIORITAS			TARGET	PAGU INDIKATIF (Rp)	
							SEBELUM	SESUDAH	RKPD 2024	APBD 2024	RKPD PERUBAHAN 2024				NASIONAL	DAERAH				
1	2	3	4	5	6	7	8	9	10	11	12	13	14	15	16	17	18	19	20	21
			Sesuai Standar										Semua Kel/Desa	ALOKASI KHUSUS NON FISIK		dan rujukan 2. Meningkatkan mutu layanan Kesehatan dasar dan rujukan				
	1.02.02.2.02.0004	Pengelolaan Pelayanan Kesehatan Balita																		
			Jumlah Balita yang Mendapatkan Pelayanan Kesehatan Sesuai Standar				1 Orang	1 Orang	38.450.000,00	0,00	0,00	-38.450.000,00	Kab. Lombok Tengah, Batukliang, Semua Kel/Desa	DANA TRANSFER KHUSUS-DANA ALOKASI KHUSUS NON FISIK	-	2. Meningkatkan mutu layanan Kesehatan dasar dan rujukan 2. Meningkatkan mutu layanan Kesehatan dasar dan rujukan			0,00	DINAS KESEHATAN
	1.02.02.2.02.0005	Pengelolaan Pelayanan Kesehatan pada Usia Pendidikan Dasar																		
			Jumlah Anak Usia Pendidikan Dasar yang Mendapatkan Pelayanan Kesehatan Sesuai Standar				-	1 Orang	0,00	16.690.000,00	16.690.000,00	16.690.000,00	Kab. Lombok Tengah, Semua Kecamatan, Semua Kel/Desa	DANA TRANSFER KHUSUS-DANA ALOKASI KHUSUS NON FISIK	-	2. Meningkatkan mutu layanan Kesehatan dasar dan rujukan 2. Meningkatkan mutu layanan Kesehatan dasar dan rujukan			1.000.000,00	DINAS KESEHATAN
	1.02.02.2.02.0006	Pengelolaan Pelayanan Kesehatan pada Usia Produktif																		
			Jumlah Penduduk Usia Produktif yang Mendapatkan Pelayanan Kesehatan Sesuai Standar				1 Orang	1 Orang	10.700.000,00	0,00	0,00	-10.700.000,00	Kab. Lombok Tengah, Batukliang, Semua Kel/Desa	LAIN-LAIN PAD YANG SAH	-	2. Meningkatkan mutu layanan Kesehatan dasar dan rujukan 2. Meningkatkan mutu layanan Kesehatan dasar dan rujukan			0,00	DINAS KESEHATAN
	1.02.02.2.02.0007	Pengelolaan Pelayanan Kesehatan pada Usia Lanjut																		
			Jumlah Penduduk Usia Lanjut yang Mendapatkan Pelayanan Kesehatan Sesuai Standar				1 Orang	1 Orang	30.870.000,00	0,00	0,00	-30.870.000,00	Kab. Lombok Tengah, Batukliang, Semua Kel/Desa	DANA TRANSFER KHUSUS-DANA ALOKASI KHUSUS NON FISIK	-	2. Meningkatkan mutu layanan Kesehatan dasar dan rujukan 2. Meningkatkan mutu layanan Kesehatan dasar dan rujukan			0,00	DINAS KESEHATAN
	1.02.02.2.02.0010	Pengelolaan Pelayanan Kesehatan Orang dengan Gangguan Jiwa Berat																		
			Jumlah Orang yang Mendapatkan Pelayanan Kesehatan Orang dengan Gangguan Jiwa Berat Sesuai Standar				1 Orang	1 Orang	24.255.000,00	0,00	0,00	-24.255.000,00	Kab. Lombok Tengah, Batukliang, Semua Kel/Desa	DANA TRANSFER KHUSUS-DANA ALOKASI KHUSUS NON FISIK	-	2. Meningkatkan mutu layanan Kesehatan dasar dan rujukan 2. Meningkatkan mutu layanan Kesehatan dasar dan rujukan			0,00	DINAS KESEHATAN
	1.02.02.2.02.0011	Pengelolaan Pelayanan Kesehatan Orang Terduga Tuberkulosis																		
			Jumlah Orang Terduga				1 Orang	1 Orang	25.850.000,00	21.060.000,00	21.060.000,00	-4.790.000,00	Kab. Lombok	DANA	-	2. Meningkatkan			28.435.000,00	DINAS

NO	KODE	URUSAN / BIDANG URUSAN / PROGRAM / KEGIATAN / SUB KEGIATAN	INDIKATOR PROGRAM / KEGIATAN / SUB KEGIATAN	TARGET AKHIR PERIODE RENSTRA OPD	REALISASI CAPAIAN RENJA OPD TAHUN 2022	PRAKIRAAN CAPAIAN TARGET RENJA OPD TAHUN 2023	CAPAIAN KINERJA DAN KERANGKA PENDANAAN										KELOMPOK SASARAN	PRAKIRAAN MAJU RENCANA TAHUN 2025		PERANGKAT DAERAH PENANGGUNG JAWAB
							TARGET 2024		PAGU INDIKATIF (Rp)			Bertambah/Berkurang (10-12)	LOKASI	SUMBER DANA	PRIORITAS			TARGET	PAGU INDIKATIF (Rp)	
							SEBELUM	SESUDAH	RKPD 2024	APBD 2024	RKPD PERUBAHAN 2024				NASIONAL	DAERAH				
1	2	3	4	5	6	7	8	9	10	11	12	13	14	15	16	17	18	19	20	21
			Menderita Tuberkulosis yang Mendapatkan Pelayanan Sesuai Standar										Tengah, Batukliang, Semua Kel/Desa	TRANSFER KHUSUS-DANA ALOKASI KHUSUS NON FISIK		mutu layanan Kesehatan dasar dan rujukan 2. Meningkatkan mutu layanan Kesehatan dasar dan rujukan				KESEHATAN
	1.02.02.2.02.0012	Pengelolaan Pelayanan Kesehatan Orang dengan Risiko Terinfeksi HIV																		

NO	KODE	URUSAN / BIDANG URUSAN / PROGRAM / KEGIATAN / SUB KEGIATAN	INDIKATOR PROGRAM / KEGIATAN / SUB KEGIATAN	TARGET AKHIR PERIODE RENSTRA OPD	REALISASI CAPAIAN RENJA OPD TAHUN 2022	PRAKIRAAN CAPAIAN TARGET RENJA OPD TAHUN 2023	CAPAIAN KINERJA DAN KERANGKA PENDANAAN										KELOMPOK SASARAN	PRAKIRAAN MAJU RENCANA TAHUN 2025		PERANGKAT DAERAH PENANGGUNG JAWAB
							TARGET 2024		PAGU INDIKATIF (Rp)			Bertambah/Berkurang (10-12)	LOKASI	SUMBER DANA	PRIORITAS			TARGET	PAGU INDIKATIF (Rp)	
							SEBELUM	SESUDAH	RKPD 2024	APBD 2024	RKPD PERUBAHAN 2024				NASIONAL	DAERAH				
1	2	3	4	5	6	7	8	9	10	11	12	13	14	15	16	17	18	19	20	21
			Jumlah Orang Terduga Menderita HIV yang Mendapatkan Pelayanan Sesuai Standar				1 Orang	1 Orang	7.200.000,00	10.360.000,00	10.360.000,00	3.160.000,00	Kab. Lombok Tengah, Batukliang, Semua Kel/Desa	DANA TRANSFER KHUSUS-DANA ALOKASI KHUSUS NON FISIK	-	2. Meningkatkan mutu layanan Kesehatan dasar dan rujukan 2. Meningkatkan mutu layanan Kesehatan dasar dan rujukan			7.920.000,00	DINAS KESEHATAN
	1.02.02.2.02.0013	Pengelolaan Pelayanan Kesehatan bagi Penduduk pada Kondisi Kejadian Luar Biasa (KLB)																		
			Jumlah Dokumen Hasil Pengelolaan Pelayanan Kesehatan bagi Penduduk pada Kondisi Kejadian Luar Biasa (KLB) Sesuai Standar				1 Dokumen	1 Dokumen	12.705.000,00	0,00	0,00	-12.705.000,00	Kab. Lombok Tengah, Batukliang, Semua Kel/Desa	DANA TRANSFER KHUSUS-DANA ALOKASI KHUSUS NON FISIK	-	2. Meningkatkan mutu layanan Kesehatan dasar dan rujukan 2. Meningkatkan mutu layanan Kesehatan dasar dan rujukan			0,00	DINAS KESEHATAN
	1.02.02.2.02.0015	Pengelolaan Pelayanan Kesehatan Gizi Masyarakat																		
			Jumlah Dokumen Hasil Pengelolaan Pelayanan Kesehatan Gizi Masyarakat				1 Dokumen	1 Dokumen	504.955.400,00	241.996.100,00	241.996.100,00	-262.959.300,00	Kab. Lombok Tengah, Batukliang, Semua Kel/Desa	DANA TRANSFER KHUSUS-DANA ALOKASI KHUSUS NON FISIK	-	2. Meningkatkan mutu layanan Kesehatan dasar dan rujukan 2. Meningkatkan mutu layanan Kesehatan dasar dan rujukan			555.450.940,00	DINAS KESEHATAN
	1.02.02.2.02.0017	Pengelolaan Pelayanan Kesehatan Lingkungan																		
			Jumlah Dokumen Hasil Pengelolaan Pelayanan Kesehatan Lingkungan				1 Dokumen	1 Dokumen	14.035.000,00	12.180.000,00	12.180.000,00	-1.855.000,00	Kab. Lombok Tengah, Batukliang, Semua Kel/Desa	DANA TRANSFER KHUSUS-DANA ALOKASI KHUSUS NON FISIK	-	2. Meningkatkan mutu layanan Kesehatan dasar dan rujukan 2. Meningkatkan mutu layanan Kesehatan dasar dan rujukan			15.430.500,00	DINAS KESEHATAN
	1.02.02.2.02.0018	Pengelolaan Pelayanan Promosi Kesehatan																		
			Jumlah Dokumen Hasil Pengelolaan Pelayanan Promosi Kesehatan				1 Dokumen	1 Dokumen	27.580.000,00	0,00	0,00	-27.580.000,00	Kab. Lombok Tengah, Batukliang, Semua Kel/Desa	DANA TRANSFER KHUSUS-DANA ALOKASI KHUSUS NON FISIK	-	2. Meningkatkan mutu layanan Kesehatan dasar dan rujukan 2. Meningkatkan mutu layanan Kesehatan dasar dan rujukan			0,00	DINAS KESEHATAN
	1.02.02.2.02.0020	Pengelolaan Surveilans Kesehatan																		
			Jumlah Dokumen Hasil Pengelolaan Surveilans Kesehatan				-	1 Dokumen	0,00	64.140.000,00	64.140.000,00	64.140.000,00	Kab. Lombok Tengah, Semua Kecamatan, Semua Kel/Desa	DANA TRANSFER KHUSUS-DANA ALOKASI KHUSUS NON FISIK	-	2. Meningkatkan mutu layanan Kesehatan dasar dan rujukan 2. Meningkatkan mutu layanan Kesehatan dasar			1.000.000,00	DINAS KESEHATAN

NO	KODE	URUSAN / BIDANG URUSAN / PROGRAM / KEGIATAN / SUB KEGIATAN	INDIKATOR PROGRAM / KEGIATAN / SUB KEGIATAN	TARGET AKHIR PERIODE RENSTRA OPD	REALISASI CAPAIAN RENJA OPD TAHUN 2022	PRAKIRAAN CAPAIAN TARGET RENJA OPD TAHUN 2023	CAPAIAN KINERJA DAN KERANGKA PENDANAAN										KELOMPOK SASARAN	PRAKIRAAN MAJU RENCANA TAHUN 2025		PERANGKAT DAERAH PENANGGUNG JAWAB
							TARGET 2024		PAGU INDIKATIF (Rp)			Bertambah/Berkurang (10-12)	LOKASI	SUMBER DANA	PRIORITAS			TARGET	PAGU INDIKATIF (Rp)	
							SEBELUM	SESUDAH	RKPD 2024	APBD 2024	RKPD PERUBAHAN 2024				NASIONAL	DAERAH				
1	2	3	4	5	6	7	8	9	10	11	12	13	14	15	16	17	18	19	20	21
																dan rujukan				
	1.02.02.2.02.0025	Pelayanan Kesehatan Penyakit Menular dan Tidak Menular																		
			Jumlah Dokumen Hasil Pelayanan Kesehatan Penyakit Menular dan Tidak Menular				1 Dokumen	1 Dokumen	44.630.000,00	115.140.000,00	115.140.000,00	70.510.000,00	Kab. Lombok Tengah, Batukliang, Semua Kel/Desa	DANA TRANSFER KHUSUS-DANA ALOKASI KHUSUS NON FISIK	-	2. Meningkatkan mutu layanan Kesehatan dasar dan rujukan 2. Meningkatkan mutu layanan Kesehatan dasar dan rujukan			49.093.000,00	DINAS KESEHATAN
	1.02.02.2.02.0026	Pengelolaan Jaminan Kesehatan Masyarakat																		
			Jumlah Dokumen Hasil Pengelolaan Jaminan Kesehatan Masyarakat				1 Dokumen	1 Dokumen	1.880.000.000,00	1.880.000.000,00	1.880.000.000,00	0,00	Kab. Lombok Tengah, Batukliang, Semua Kel/Desa	LAIN-LAIN PAD YANG SAH	-	2. Meningkatkan mutu layanan Kesehatan dasar dan rujukan 2. Meningkatkan mutu layanan Kesehatan dasar dan rujukan			2.068.000.000,00	DINAS KESEHATAN
	1.02.02.2.02.0033	Operasional Pelayanan Puskesmas																		
			Jumlah Dokumen Operasional Pelayanan Puskesmas				1 Dokumen	1 Dokumen	210.926.000,00	225.235.460,00	225.235.460,00	14.309.460,00	Kab. Lombok Tengah, Batukliang, Semua Kel/Desa	DANA TRANSFER KHUSUS-DANA ALOKASI KHUSUS NON FISIK	-	2. Meningkatkan mutu layanan Kesehatan dasar dan rujukan 2. Meningkatkan mutu layanan Kesehatan dasar dan rujukan			232.018.600,00	DINAS KESEHATAN
	1.02.02.2.02.0036	Investigasi Awal Kejadian Tidak Diharapkan (Kejadian Ikutan Pasca Imunisasi dan Pemberian Obat Massal)																		
			Jumlah Laporan Hasil Investigasi Awal Kejadian Tidak Diharapkan (Kejadian Ikutan Pasca Imunisasi dan Pemberian Obat Massal)				-	1 Laporan	0,00	4.340.000,00	4.340.000,00	4.340.000,00	Kab. Lombok Tengah, Semua Kecamatan, Semua Kel/Desa	DANA TRANSFER KHUSUS-DANA ALOKASI KHUSUS NON FISIK	-	2. Meningkatkan mutu layanan Kesehatan dasar dan rujukan 2. Meningkatkan mutu layanan Kesehatan dasar dan rujukan			1.000.000,00	DINAS KESEHATAN
	1.02.02.2.02.0044	Pengelolaan Pelayanan Kesehatan Reproduksi																		
3.	**1.02.05**	**PROGRAM PEMBERDAYAAN MASYARAKAT BIDANG KESEHATAN**	**-**				**-**	**-**	**0,00**	**60.750.000,00**	**60.750.000,00**	**0,00**							**0,00**	
	1.02.05.2.03	Pengembangan dan Pelaksanaan Upaya Kesehatan Bersumber Daya Masyarakat (UKBM) Tingkat Daerah Kabupaten/Kota	-				-	-	0,00	60.750.000,00	60.750.000,00	60.750.000,00			-	2. Meningkatkan mutu layanan Kesehatan dasar dan rujukan 2. Meningkatkan mutu layanan Kesehatan dasar dan rujukan	-		0,00	DINAS KESEHATAN
	1.02.05.2.03.0001	Bimbingan Teknis dan Supervisi Pengembangan dan Pelaksanaan Upaya Kesehatan Bersumber Daya Masyarakat (UKBM)																		
		PUSKESMAS AIK MUAL							**3.778.133.881,00**	**3.924.053.901,00**	**3.924.053.901,00**	**145.920.020,00**							**8.738.890.708,00**	

NO	KODE	URUSAN / BIDANG URUSAN / PROGRAM / KEGIATAN / SUB KEGIATAN	INDIKATOR PROGRAM / KEGIATAN / SUB KEGIATAN	TARGET AKHIR PERIODE RENSTRA OPD	REALISASI CAPAIAN RENJA OPD TAHUN 2022	PRAKIRAAN CAPAIAN TARGET RENJA OPD TAHUN 2023	CAPAIAN KINERJA DAN KERANGKA PENDANAAN										KELOMPOK SASARAN	PRAKIRAAN MAJU RENCANA TAHUN 2025		PERANGKAT DAERAH PENANGGUNG JAWAB
							TARGET 2024		PAGU INDIKATIF (Rp)			Bertambah/Berkurang (10-12)	LOKASI	SUMBER DANA	PRIORITAS			TARGET	PAGU INDIKATIF (Rp)	
							SEBELUM	SESUDAH	RKPD 2024	APBD 2024	RKPD PERUBAHAN 2024				NASIONAL	DAERAH				
1	2	3	4	5	6	7	8	9	10	11	12	13	14	15	16	17	18	19	20	21
	1	**URUSAN PEMERINTAHAN WAJIB YANG BERKAITAN DENGAN PELAYANAN DASAR**							**3.778.133.881,00**	**3.924.053.901,00**	**3.924.053.901,00**	**145.920.020,00**							**8.738.890.708,00**	
	1.02	**URUSAN PEMERINTAHAN BIDANG KESEHATAN**							**3.778.133.881,00**	**3.924.053.901,00**	**3.924.053.901,00**	**145.920.020,00**							**8.738.890.708,00**	

NO	KODE	URUSAN / BIDANG URUSAN / PROGRAM / KEGIATAN / SUB KEGIATAN	INDIKATOR PROGRAM / KEGIATAN / SUB KEGIATAN	TARGET AKHIR PERIODE RENSTRA OPD	REALISASI CAPAIAN RENJA OPD TAHUN 2022	PRAKIRAAN CAPAIAN TARGET RENJA OPD TAHUN 2023	CAPAIAN KINERJA DAN KERANGKA PENDANAAN										KELOMPOK SASARAN	PRAKIRAAN MAJU RENCANA TAHUN 2025		PERANGKAT DAERAH PENANGGUNG JAWAB
							TARGET 2024		PAGU INDIKATIF (Rp)			Bertambah/Berkurang (10-12)	LOKASI	SUMBER DANA	PRIORITAS			TARGET	PAGU INDIKATIF (Rp)	
							SEBELUM	SESUDAH	RKPD 2024	APBD 2024	RKPD PERUBAHAN 2024				NASIONAL	DAERAH				
1	2	3	4	5	6	7	8	9	10	11	12	13	14	15	16	17	18	19	20	21
1.	**1.02.01**	**PROGRAM PENUNJANG URUSAN PEMERINTAHAN DAERAH KABUPATEN/KOTA**	**-**				**-**	**-**	**649.284.982,00**	**649.284.982,00**	**649.284.982,00**	**64.928.498,00**							**714.213.480,00**	
	1.02.01.2.10	Peningkatan Pelayanan BLUD	-				-	-	649.284.982,00	649.284.982,00	649.284.982,00	0,00			-	2. Meningkatkan mutu layanan Kesehatan dasar dan rujukan 2. Meningkatkan mutu layanan Kesehatan dasar dan rujukan	-		714.213.480,00	DINAS KESEHATAN
	1.02.01.2.10.0001	Pelayanan dan Penunjang Pelayanan BLUD																		
			Jumlah BLUD yang Menyediakan Pelayanan dan Penunjang Pelayanan				1 Unit Kerja	1 Unit Kerja	649.284.982,00	649.284.982,00	649.284.982,00	0,00	Kab. Lombok Tengah, Praya, Semua Kel/Desa	LAIN-LAIN PAD YANG SAH	-	2. Meningkatkan mutu layanan Kesehatan dasar dan rujukan 2. Meningkatkan mutu layanan Kesehatan dasar dan rujukan			714.213.480,00	DINAS KESEHATAN
2.	**1.02.02**	**PROGRAM PEMENUHAN UPAYA KESEHATAN PERORANGAN DAN UPAYA KESEHATAN MASYARAKAT**	**-**				**-**	**-**	**3.128.848.899,00**	**3.262.308.919,00**	**3.262.308.919,00**	**4.894.828.329,00**							**8.023.677.228,00**	
	1.02.02.2.02	Penyediaan Layanan Kesehatan untuk UKM dan UKP Rujukan Tingkat Daerah Kabupaten/Kota	-				-	-	3.128.848.899,00	3.262.308.919,00	3.262.308.919,00	133.460.020,00			-	2. Meningkatkan mutu layanan Kesehatan dasar dan rujukan 2. Meningkatkan mutu layanan Kesehatan dasar dan rujukan	-		8.023.677.228,00	DINAS KESEHATAN
	1.02.02.2.02.0001	Pengelolaan Pelayanan Kesehatan Ibu Hamil																		
			Jumlah Ibu Hamil yang Mendapatkan Pelayanan Kesehatan Sesuai Standar				1 Orang	1 Orang	118.310.000,00	15.600.000,00	15.600.000,00	-102.710.000,00	Kab. Lombok Tengah, Praya, Semua Kel/Desa	DANA TRANSFER KHUSUS-DANA ALOKASI KHUSUS NON FISIK	-	2. Meningkatkan mutu layanan Kesehatan dasar dan rujukan 2. Meningkatkan mutu layanan Kesehatan dasar dan rujukan			130.141.000,00	DINAS KESEHATAN
	1.02.02.2.02.0002	Pengelolaan Pelayanan Kesehatan Ibu Bersalin																		
			Jumlah Ibu Bersalin yang Mendapatkan Pelayanan Kesehatan Sesuai Standar				-	20006 Orang	0,00	22.585.000,00	22.585.000,00	22.585.000,00	Kab. Lombok Tengah, Semua Kecamatan, Semua Kel/Desa	DANA TRANSFER KHUSUS-DANA ALOKASI KHUSUS NON FISIK	-	2. Meningkatkan mutu layanan Kesehatan dasar dan rujukan 2. Meningkatkan mutu layanan			1.000.000,00	DINAS KESEHATAN

NO	KODE	URUSAN / BIDANG URUSAN / PROGRAM / KEGIATAN / SUB KEGIATAN	INDIKATOR PROGRAM / KEGIATAN / SUB KEGIATAN	TARGET AKHIR PERIODE RENSTRA OPD	REALISASI CAPAIAN RENJA OPD TAHUN 2022	PRAKIRAAN CAPAIAN TARGET RENJA OPD TAHUN 2023	CAPAIAN KINERJA DAN KERANGKA PENDANAAN										KELOMPOK SASARAN	PRAKIRAAN MAJU RENCANA TAHUN 2025		PERANGKAT DAERAH PENANGGUNG JAWAB
							TARGET 2024		PAGU INDIKATIF (Rp)			Bertambah/Berkurang (10-12)	LOKASI	SUMBER DANA	PRIORITAS					
							SEBELUM	SESUDAH	RKPD 2024	APBD 2024	RKPD PERUBAHAN 2024				NASIONAL	DAERAH		TARGET	PAGU INDIKATIF (Rp)	
1	2	3	4	5	6	7	8	9	10	11	12	13	14	15	16	17	18	19	20	21
																Kesehatan dasar dan rujukan				
	1.02.02.2.02.0004	Pengelolaan Pelayanan Kesehatan Balita																		
			Jumlah Balita yang Mendapatkan Pelayanan Kesehatan Sesuai Standar				1 Orang	1 Orang	60.865.000,00	0,00	0,00	-60.865.000,00	Kab. Lombok Tengah, Praya, Semua Kel/Desa	DANA TRANSFER KHUSUS-DANA ALOKASI KHUSUS NON FISIK	-	2. Meningkatkan mutu layanan Kesehatan dasar dan rujukan 2. Meningkatkan mutu layanan Kesehatan dasar dan rujukan			0,00	DINAS KESEHATAN
	1.02.02.2.02.0005	Pengelolaan Pelayanan Kesehatan pada Usia Pendidikan Dasar																		
			Jumlah Anak Usia Pendidikan Dasar yang Mendapatkan Pelayanan Kesehatan Sesuai Standar				-	15012 Orang	0,00	31.410.000,00	31.410.000,00	31.410.000,00	Kab. Lombok Tengah, Semua Kecamatan, Semua Kel/Desa	DANA TRANSFER KHUSUS-DANA ALOKASI KHUSUS NON FISIK	-	2. Meningkatkan mutu layanan Kesehatan dasar dan rujukan 2. Meningkatkan mutu layanan Kesehatan dasar dan rujukan			1.000.000,00	DINAS KESEHATAN
	1.02.02.2.02.0006	Pengelolaan Pelayanan Kesehatan pada Usia Produktif																		
			Jumlah Penduduk Usia Produktif yang Mendapatkan Pelayanan Kesehatan Sesuai Standar				1 Orang	1 Orang	18.810.000,00	0,00	0,00	-18.810.000,00	Kab. Lombok Tengah, Praya, Semua Kel/Desa	DANA TRANSFER KHUSUS-DANA ALOKASI KHUSUS NON FISIK	-	2. Meningkatkan mutu layanan Kesehatan dasar dan rujukan 2. Meningkatkan mutu layanan Kesehatan dasar dan rujukan			0,00	DINAS KESEHATAN
	1.02.02.2.02.0007	Pengelolaan Pelayanan Kesehatan pada Usia Lanjut																		
			Jumlah Penduduk Usia Lanjut yang Mendapatkan Pelayanan Kesehatan Sesuai Standar				1 Orang	1 Orang	8.370.000,00	0,00	0,00	-8.370.000,00	Kab. Lombok Tengah, Praya, Semua Kel/Desa	DANA TRANSFER KHUSUS-DANA ALOKASI KHUSUS NON FISIK	-	2. Meningkatkan mutu layanan Kesehatan dasar dan rujukan 2. Meningkatkan mutu layanan Kesehatan dasar dan rujukan			0,00	DINAS KESEHATAN
	1.02.02.2.02.0010	Pengelolaan Pelayanan Kesehatan Orang dengan Gangguan Jiwa Berat																		
			Jumlah Orang yang Mendapatkan Pelayanan Kesehatan Orang dengan Gangguan Jiwa Berat Sesuai Standar				1 Orang	1 Orang	18.690.000,00	0,00	0,00	-18.690.000,00	Kab. Lombok Tengah, Praya, Semua Kel/Desa	DANA TRANSFER KHUSUS-DANA ALOKASI KHUSUS NON FISIK	-	2. Meningkatkan mutu layanan Kesehatan dasar dan rujukan 2. Meningkatkan mutu layanan Kesehatan dasar dan rujukan			0,00	DINAS KESEHATAN
	1.02.02.2.02.0011	Pengelolaan Pelayanan Kesehatan Orang Terduga Tuberkulosis																		
			Jumlah Orang Terduga Menderita Tuberkulosis yang Mendapatkan				1 Orang	1 Orang	15.900.000,00	0,00	0,00	-15.900.000,00	Kab. Lombok Tengah, Praya, Semua Kel/Desa	DANA TRANSFER KHUSUS-DANA ALOKASI	-	2. Meningkatkan mutu layanan Kesehatan dasar dan rujukan			0,00	DINAS KESEHATAN

NO	KODE	URUSAN / BIDANG URUSAN / PROGRAM / KEGIATAN / SUB KEGIATAN	INDIKATOR PROGRAM / KEGIATAN / SUB KEGIATAN	TARGET AKHIR PERIODE RENSTRA OPD	REALISASI CAPAIAN RENJA OPD TAHUN 2022	PRAKIRAAN CAPAIAN TARGET RENJA OPD TAHUN 2023	CAPAIAN KINERJA DAN KERANGKA PENDANAAN										KELOMPOK SASARAN	PRAKIRAAN MAJU RENCANA TAHUN 2025		PERANGKAT DAERAH PENANGGUNG JAWAB
							TARGET 2024		PAGU INDIKATIF (Rp)			Bertambah/Berkurang (10-12)	LOKASI	SUMBER DANA	PRIORITAS			TARGET	PAGU INDIKATIF (Rp)	
							SEBELUM	SESUDAH	RKPD 2024	APBD 2024	RKPD PERUBAHAN 2024				NASIONAL	DAERAH				
1	2	3	4	5	6	7	8	9	10	11	12	13	14	15	16	17	18	19	20	21
			Pelayanan Sesuai Standar											KHUSUS NON FISIK		2. Meningkatkan mutu layanan Kesehatan dasar dan rujukan				
	1.02.02.2.02.0012	Pengelolaan Pelayanan Kesehatan Orang dengan Risiko Terinfeksi HIV																		
			Jumlah Orang Terduga Menderita HIV yang Mendapatkan Pelayanan Sesuai Standar				1 Orang	1 Orang	19.485.000,00	1.485.000,00	1.485.000,00	-18.000.000,00	Kab. Lombok Tengah, Praya, Semua Kel/Desa	DANA TRANSFER KHUSUS-DANA ALOKASI KHUSUS NON FISIK	-	2. Meningkatkan mutu layanan Kesehatan dasar dan rujukan 2. Meningkatkan mutu layanan Kesehatan dasar dan rujukan			21.433.500,00	DINAS KESEHATAN

NO	KODE	URUSAN / BIDANG URUSAN / PROGRAM / KEGIATAN / SUB KEGIATAN	INDIKATOR PROGRAM / KEGIATAN / SUB KEGIATAN	TARGET AKHIR PERIODE RENSTRA OPD	REALISASI CAPAIAN RENJA OPD TAHUN 2022	PRAKIRAAN CAPAIAN TARGET RENJA OPD TAHUN 2023	CAPAIAN KINERJA DAN KERANGKA PENDANAAN										KELOMPOK SASARAN	PRAKIRAAN MAJU RENCANA TAHUN 2025		PERANGKAT DAERAH PENANGGUNG JAWAB
							TARGET 2024		PAGU INDIKATIF (Rp)			Bertambah/Berkurang (10-12)	LOKASI	SUMBER DANA	PRIORITAS			TARGET	PAGU INDIKATIF (Rp)	
							SEBELUM	SESUDAH	RKPD 2024	APBD 2024	RKPD PERUBAHAN 2024				NASIONAL	DAERAH				
1	2	3	4	5	6	7	8	9	10	11	12	13	14	15	16	17	18	19	20	21
	1.02.02.2.02.0013	Pengelolaan Pelayanan Kesehatan bagi Penduduk pada Kondisi Kejadian Luar Biasa (KLB)																		
			Jumlah Dokumen Hasil Pengelolaan Pelayanan Kesehatan bagi Penduduk pada Kondisi Kejadian Luar Biasa (KLB) Sesuai Standar				1 Dokumen	1 Dokumen	16.400.000,00	0,00	0,00	-16.400.000,00	Kab. Lombok Tengah, Praya, Semua Kel/Desa	DANA TRANSFER KHUSUS-DANA ALOKASI KHUSUS NON FISIK	-	2. Meningkatkan mutu layanan Kesehatan dasar dan rujukan 2. Meningkatkan mutu layanan Kesehatan dasar dan rujukan			0,00	DINAS KESEHATAN
	1.02.02.2.02.0015	Pengelolaan Pelayanan Kesehatan Gizi Masyarakat																		
			Jumlah Dokumen Hasil Pengelolaan Pelayanan Kesehatan Gizi Masyarakat				1 Dokumen	1 Dokumen	479.910.480,00	334.255.480,00	334.255.480,00	-145.655.000,00	Kab. Lombok Tengah, Praya, Semua Kel/Desa	DANA TRANSFER KHUSUS-DANA ALOKASI KHUSUS NON FISIK	-	2. Meningkatkan mutu layanan Kesehatan dasar dan rujukan 2. Meningkatkan mutu layanan Kesehatan dasar dan rujukan			5.279.010.528,00	DINAS KESEHATAN
	1.02.02.2.02.0017	Pengelolaan Pelayanan Kesehatan Lingkungan																		
			Jumlah Dokumen Hasil Pengelolaan Pelayanan Kesehatan Lingkungan				1 Dokumen	1 Dokumen	31.414.900,00	6.090.000,00	6.090.000,00	-25.324.900,00	Kab. Lombok Tengah, Praya, Semua Kel/Desa	DANA TRANSFER KHUSUS-DANA ALOKASI KHUSUS NON FISIK	-	2. Meningkatkan mutu layanan Kesehatan dasar dan rujukan 2. Meningkatkan mutu layanan Kesehatan dasar dan rujukan			34.556.390,00	DINAS KESEHATAN
	1.02.02.2.02.0018	Pengelolaan Pelayanan Promosi Kesehatan																		
			Jumlah Dokumen Hasil Pengelolaan Pelayanan Promosi Kesehatan				1 Dokumen	1 Dokumen	57.340.000,00	0,00	0,00	-57.340.000,00	Kab. Lombok Tengah, Praya, Semua Kel/Desa	DANA TRANSFER KHUSUS-DANA ALOKASI KHUSUS NON FISIK	-	2. Meningkatkan mutu layanan Kesehatan dasar dan rujukan 2. Meningkatkan mutu layanan Kesehatan dasar dan rujukan			0,00	DINAS KESEHATAN
	1.02.02.2.02.0020	Pengelolaan Surveilans Kesehatan																		
			Jumlah Dokumen Hasil Pengelolaan Surveilans Kesehatan				-	1 Dokumen	0,00	30.120.000,00	30.120.000,00	30.120.000,00	Kab. Lombok Tengah, Semua Kecamatan, Semua Kel/Desa	DANA TRANSFER KHUSUS-DANA ALOKASI KHUSUS NON FISIK	-	2. Meningkatkan mutu layanan Kesehatan dasar dan rujukan 2. Meningkatkan mutu layanan Kesehatan dasar dan rujukan			1.000.000,00	DINAS KESEHATAN
	1.02.02.2.02.0025	Pelayanan Kesehatan Penyakit Menular dan Tidak Menular																		
			Jumlah Dokumen Hasil Pelayanan Kesehatan Penyakit Menular dan Tidak Menular				1 Dokumen	1 Dokumen	3.924.000,00	231.445.000,00	231.445.000,00	227.521.000,00	Kab. Lombok Tengah, Praya, Semua Kel/Desa	DANA TRANSFER KHUSUS-DANA ALOKASI KHUSUS NON	-	2. Meningkatkan mutu layanan Kesehatan dasar dan rujukan 2. Meningkatkan mutu layanan			43.164.000,00	DINAS KESEHATAN

NO	KODE	URUSAN / BIDANG URUSAN / PROGRAM / KEGIATAN / SUB KEGIATAN	INDIKATOR PROGRAM / KEGIATAN / SUB KEGIATAN	TARGET AKHIR PERIODE RENSTRA OPD	REALISASI CAPAIAN RENJA OPD TAHUN 2022	PRAKIRAAN CAPAIAN TARGET RENJA OPD TAHUN 2023	CAPAIAN KINERJA DAN KERANGKA PENDANAAN										KELOMPOK SASARAN	PRAKIRAAN MAJU RENCANA TAHUN 2025		PERANGKAT DAERAH PENANGGUNG JAWAB
							TARGET 2024		PAGU INDIKATIF (Rp)			Bertambah/Berkurang (10-12)	LOKASI	SUMBER DANA	PRIORITAS			TARGET	PAGU INDIKATIF (Rp)	
							SEBELUM	SESUDAH	RKPD 2024	APBD 2024	RKPD PERUBAHAN 2024				NASIONAL	DAERAH				
1	2	3	4	5	6	7	8	9	10	11	12	13	14	15	16	17	18	19	20	21
														FISIK		Kesehatan dasar dan rujukan				
	1.02.02.2.02.0026	Pengelolaan Jaminan Kesehatan Masyarakat																		
			Jumlah Dokumen Hasil Pengelolaan Jaminan Kesehatan Masyarakat				1 Dokumen	1 Dokumen	2.060.723.919,00	2.060.723.919,00	2.060.723.919,00	0,00	Kab. Lombok Tengah, Praya, Semua Kel/Desa	LAIN-LAIN PAD YANG SAH	-	2. Meningkatkan mutu layanan Kesehatan dasar dan rujukan 2. Meningkatkan mutu layanan Kesehatan dasar dan rujukan			2.266.796.310,00	DINAS KESEHATAN
	1.02.02.2.02.0033	Operasional Pelayanan Puskesmas																		
			Jumlah Dokumen Operasional Pelayanan Puskesmas				1 Dokumen	1 Dokumen	218.705.600,00	294.674.520,00	294.674.520,00	75.968.920,00	Kab. Lombok Tengah, Praya, Semua Kel/Desa	DANA TRANSFER KHUSUS-DANA ALOKASI KHUSUS NON FISIK	-	2. Meningkatkan mutu layanan Kesehatan dasar dan rujukan 2. Meningkatkan mutu layanan Kesehatan dasar dan rujukan			240.575.500,00	DINAS KESEHATAN
	1.02.02.2.02.0036	Investigasi Awal Kejadian Tidak Diharapkan (Kejadian Ikutan Pasca Imunisasi dan Pemberian Obat Massal)																		
			Jumlah Laporan Hasil Investigasi Awal Kejadian Tidak Diharapkan (Kejadian Ikutan Pasca Imunisasi dan Pemberian Obat Massal)				-	1 Laporan	0,00	350.000,00	350.000,00	350.000,00	Kab. Lombok Tengah, Semua Kecamatan, Semua Kel/Desa	DANA TRANSFER KHUSUS-DANA ALOKASI KHUSUS NON FISIK	-	2. Meningkatkan mutu layanan Kesehatan dasar dan rujukan 2. Meningkatkan mutu layanan Kesehatan dasar dan rujukan			1.000.000,00	DINAS KESEHATAN
	1.02.02.2.02.0040	Pengelolaan pelayanan kesehatan orang dengan Tuberkulosis																		
	1.02.02.2.02.0041	Pengelolaan pelayanan kesehatan orang dengan HIV (ODHIV)																		
	1.02.02.2.02.0044	Pengelolaan Pelayanan Kesehatan Reproduksi																		
	1.02.02.2.02.0046	Pengelolaan upaya kesehatan Ibu dan Anak																		
3.	**1.02.05**	**PROGRAM PEMBERDAYAAN MASYARAKAT BIDANG KESEHATAN**	**-**				**-**	**-**	**0,00**	**12.460.000,00**	**12.460.000,00**	**1.000.000,00**							**1.000.000,00**	
	1.02.05.2.03	Pengembangan dan Pelaksanaan Upaya Kesehatan Bersumber Daya Masyarakat (UKBM) Tingkat Daerah Kabupaten/Kota	-				-	-	0,00	12.460.000,00	12.460.000,00	12.460.000,00			-	2. Meningkatkan mutu layanan Kesehatan dasar dan rujukan 2. Meningkatkan mutu layanan Kesehatan dasar dan rujukan	-		1.000.000,00	DINAS KESEHATAN
	1.02.05.2.03.0001	Bimbingan Teknis dan Supervisi Pengembangan dan Pelaksanaan Upaya Kesehatan Bersumber Daya Masyarakat (UKBM)																		
		PUSKESMAS SENGKOL							**3.800.327.043,00**	**3.900.986.965,00**	**3.900.986.965,00**	**100.659.922,00**							**3.837.583.049,00**	
	1	**URUSAN PEMERINTAHAN WAJIB YANG BERKAITAN DENGAN PELAYANAN DASAR**							**3.800.327.043,00**	**3.900.986.965,00**	**3.900.986.965,00**	**100.659.922,00**							**3.837.583.049,00**	

NO	KODE	URUSAN / BIDANG URUSAN / PROGRAM / KEGIATAN / SUB KEGIATAN	INDIKATOR PROGRAM / KEGIATAN / SUB KEGIATAN	TARGET AKHIR PERIODE RENSTRA OPD	REALISASI CAPAIAN RENJA OPD TAHUN 2022	PRAKIRAAN CAPAIAN TARGET RENJA OPD TAHUN 2023	CAPAIAN KINERJA DAN KERANGKA PENDANAAN										KELOMPOK SASARAN	PRAKIRAAN MAJU RENCANA TAHUN 2025		PERANGKAT DAERAH PENANGGUNG JAWAB
							TARGET 2024		PAGU INDIKATIF (Rp)			Bertambah/Berkurang (10-12)	LOKASI	SUMBER DANA	PRIORITAS			TARGET	PAGU INDIKATIF (Rp)	
							SEBELUM	SESUDAH	RKPD 2024	APBD 2024	RKPD PERUBAHAN 2024				NASIONAL	DAERAH				
1	2	3	4	5	6	7	8	9	10	11	12	13	14	15	16	17	18	19	20	21
	1.02	**URUSAN PEMERINTAHAN BIDANG KESEHATAN**							**3.800.327.043,00**	**3.900.986.965,00**	**3.900.986.965,00**	**100.659.922,00**							**3.837.583.049,00**	
1.	**1.02.02**	**PROGRAM PEMENUHAN UPAYA KESEHATAN PERORANGAN DAN UPAYA KESEHATAN MASYARAKAT**	**-**				**-**	**-**	**3.800.327.043,00**	**3.880.436.965,00**	**3.880.436.965,00**	**36.256.006,00**							**3.836.583.049,00**	

NO	KODE	URUSAN / BIDANG URUSAN / PROGRAM / KEGIATAN / SUB KEGIATAN	INDIKATOR PROGRAM / KEGIATAN / SUB KEGIATAN	TARGET AKHIR PERIODE RENSTRA OPD	REALISASI CAPAIAN RENJA OPD TAHUN 2022	PRAKIRAAN CAPAIAN TARGET RENJA OPD TAHUN 2023	CAPAIAN KINERJA DAN KERANGKA PENDANAAN										KELOMPOK SASARAN	PRAKIRAAN MAJU RENCANA TAHUN 2025		PERANGKAT DAERAH PENANGGUNG JAWAB
							TARGET 2024		PAGU INDIKATIF (Rp)			Bertambah/Berkurang (10-12)	LOKASI	SUMBER DANA	PRIORITAS			TARGET	PAGU INDIKATIF (Rp)	
							SEBELUM	SESUDAH	RKPD 2024	APBD 2024	RKPD PERUBAHAN 2024				NASIONAL	DAERAH				
1	2	3	4	5	6	7	8	9	10	11	12	13	14	15	16	17	18	19	20	21
	1.02.02.2.02	Penyediaan Layanan Kesehatan untuk UKM dan UKP Rujukan Tingkat Daerah Kabupaten/Kota	-				-	-	3.800.327.043,00	3.880.436.965,00	3.880.436.965,00	80.109.922,00			-	2. Meningkatkan mutu layanan Kesehatan dasar dan rujukan 2. Meningkatkan mutu layanan Kesehatan dasar dan rujukan	-		3.836.583.049,00	DINAS KESEHATAN
	1.02.02.2.02.0001	Pengelolaan Pelayanan Kesehatan Ibu Hamil																		
			Jumlah Ibu Hamil yang Mendapatkan Pelayanan Kesehatan Sesuai Standar				1015 Orang	1015 Orang	82.305.000,00	50.610.000,00	50.610.000,00	-31.695.000,00	Kab. Lombok Tengah, Semua Kecamatan, Semua Kel/Desa	DANA TRANSFER KHUSUS-DANA ALOKASI KHUSUS NON FISIK	-	2. Meningkatkan mutu layanan Kesehatan dasar dan rujukan 2. Meningkatkan mutu layanan Kesehatan dasar dan rujukan			90.535.500,00	DINAS KESEHATAN
	1.02.02.2.02.0002	Pengelolaan Pelayanan Kesehatan Ibu Bersalin																		
			Jumlah Ibu Bersalin yang Mendapatkan Pelayanan Kesehatan Sesuai Standar				-	1 Orang	0,00	29.430.000,00	29.430.000,00	29.430.000,00	Kab. Lombok Tengah, Semua Kecamatan, Semua Kel/Desa	DANA TRANSFER KHUSUS-DANA ALOKASI KHUSUS NON FISIK	-	2. Meningkatkan mutu layanan Kesehatan dasar dan rujukan 2. Meningkatkan mutu layanan Kesehatan dasar dan rujukan			1.000.000,00	DINAS KESEHATAN
	1.02.02.2.02.0004	Pengelolaan Pelayanan Kesehatan Balita																		
			Jumlah Balita yang Mendapatkan Pelayanan Kesehatan Sesuai Standar				1 Orang	1 Orang	13.740.000,00	0,00	0,00	-13.740.000,00	Kab. Lombok Tengah, Semua Kecamatan, Semua Kel/Desa	DANA TRANSFER KHUSUS-DANA ALOKASI KHUSUS NON FISIK	-	2. Meningkatkan mutu layanan Kesehatan dasar dan rujukan 2. Meningkatkan mutu layanan Kesehatan dasar dan rujukan			0,00	DINAS KESEHATAN
	1.02.02.2.02.0005	Pengelolaan Pelayanan Kesehatan pada Usia Pendidikan Dasar																		
			Jumlah Anak Usia Pendidikan Dasar yang Mendapatkan Pelayanan Kesehatan Sesuai Standar				-	1 Orang	0,00	40.780.000,00	40.780.000,00	40.780.000,00	Kab. Lombok Tengah, Semua Kecamatan, Semua Kel/Desa	DANA TRANSFER KHUSUS-DANA ALOKASI KHUSUS NON FISIK	-	2. Meningkatkan mutu layanan Kesehatan dasar dan rujukan 2. Meningkatkan mutu layanan Kesehatan dasar dan rujukan			1.000.000,00	DINAS KESEHATAN
	1.02.02.2.02.0006	Pengelolaan Pelayanan Kesehatan pada Usia Produktif																		
			Jumlah Penduduk Usia Produktif yang Mendapatkan Pelayanan Kesehatan Sesuai Standar				1 Orang	1 Orang	5.120.000,00	0,00	0,00	-5.120.000,00	Kab. Lombok Tengah, Semua Kecamatan, Semua Kel/Desa	DANA TRANSFER KHUSUS-DANA ALOKASI KHUSUS NON FISIK	-	2. Meningkatkan mutu layanan Kesehatan dasar dan rujukan 2. Meningkatkan mutu layanan Kesehatan dasar			0,00	DINAS KESEHATAN

NO	KODE	URUSAN / BIDANG URUSAN / PROGRAM / KEGIATAN / SUB KEGIATAN	INDIKATOR PROGRAM / KEGIATAN / SUB KEGIATAN	TARGET AKHIR PERIODE RENSTRA OPD	REALISASI CAPAIAN RENJA OPD TAHUN 2022	PRAKIRAAN CAPAIAN TARGET RENJA OPD TAHUN 2023	CAPAIAN KINERJA DAN KERANGKA PENDANAAN										KELOMPOK SASARAN	PRAKIRAAN MAJU RENCANA TAHUN 2025		PERANGKAT DAERAH PENANGGUNG JAWAB
							TARGET 2024		PAGU INDIKATIF (Rp)			Bertambah/Berkurang (10-12)	LOKASI	SUMBER DANA	PRIORITAS					
							SEBELUM	SESUDAH	RKPD 2024	APBD 2024	RKPD PERUBAHAN 2024				NASIONAL	DAERAH		TARGET	PAGU INDIKATIF (Rp)	
1	2	3	4	5	6	7	8	9	10	11	12	13	14	15	16	17	18	19	20	21
																dan rujukan				
	1.02.02.2.02.0007	Pengelolaan Pelayanan Kesehatan pada Usia Lanjut																		
			Jumlah Penduduk Usia Lanjut yang Mendapatkan Pelayanan Kesehatan Sesuai Standar				1 Orang	1 Orang	2.700.000,00	0,00	0,00	-2.700.000,00	Kab. Lombok Tengah, Semua Kecamatan, Semua Kel/Desa	DANA TRANSFER KHUSUS-DANA ALOKASI KHUSUS NON FISIK	-	2. Meningkatkan mutu layanan Kesehatan dasar dan rujukan 2. Meningkatkan mutu layanan Kesehatan dasar dan rujukan			0,00	DINAS KESEHATAN
	1.02.02.2.02.0010	Pengelolaan Pelayanan Kesehatan Orang dengan Gangguan Jiwa Berat																		
			Jumlah Orang yang Mendapatkan Pelayanan Kesehatan Orang dengan Gangguan Jiwa Berat Sesuai Standar				1 Orang	1 Orang	5.540.000,00	0,00	0,00	-5.540.000,00	Kab. Lombok Tengah, Semua Kecamatan, Semua Kel/Desa	DANA TRANSFER KHUSUS-DANA ALOKASI KHUSUS NON FISIK	-	2. Meningkatkan mutu layanan Kesehatan dasar dan rujukan 2. Meningkatkan mutu layanan Kesehatan dasar dan rujukan			0,00	DINAS KESEHATAN
	1.02.02.2.02.0011	Pengelolaan Pelayanan Kesehatan Orang Terduga Tuberkulosis																		
			Jumlah Orang Terduga Menderita Tuberkulosis yang Mendapatkan Pelayanan Sesuai Standar				100 Orang	100 Orang	11.497.999,00	10.740.000,00	10.740.000,00	-757.999,00	Kab. Lombok Tengah, Semua Kecamatan, Semua Kel/Desa	DANA TRANSFER KHUSUS-DANA ALOKASI KHUSUS NON FISIK	-	2. Meningkatkan mutu layanan Kesehatan dasar dan rujukan 2. Meningkatkan mutu layanan Kesehatan dasar dan rujukan			12.647.799,00	DINAS KESEHATAN
	1.02.02.2.02.0012	Pengelolaan Pelayanan Kesehatan Orang dengan Risiko Terinfeksi HIV																		
			Jumlah Orang Terduga Menderita HIV yang Mendapatkan Pelayanan Sesuai Standar				1825 Orang	1825 Orang	3.180.000,00	0,00	0,00	-3.180.000,00	Kab. Lombok Tengah, Semua Kecamatan, Semua Kel/Desa	DANA TRANSFER KHUSUS-DANA ALOKASI KHUSUS NON FISIK	-	2. Meningkatkan mutu layanan Kesehatan dasar dan rujukan 2. Meningkatkan mutu layanan Kesehatan dasar dan rujukan			0,00	DINAS KESEHATAN
	1.02.02.2.02.0013	Pengelolaan Pelayanan Kesehatan bagi Penduduk pada Kondisi Kejadian Luar Biasa (KLB)																		
			Jumlah Dokumen Hasil Pengelolaan Pelayanan Kesehatan bagi Penduduk pada Kondisi Kejadian Luar Biasa (KLB) Sesuai Standar				1 Dokumen	1 Dokumen	1.800.000,00	0,00	0,00	-1.800.000,00	Kab. Lombok Tengah, Semua Kecamatan, Semua Kel/Desa	DANA TRANSFER KHUSUS-DANA ALOKASI KHUSUS NON FISIK	-	2. Meningkatkan mutu layanan Kesehatan dasar dan rujukan 2. Meningkatkan mutu layanan Kesehatan dasar dan rujukan			0,00	DINAS KESEHATAN
	1.02.02.2.02.0015	Pengelolaan Pelayanan Kesehatan Gizi Masyarakat																		
			Jumlah Dokumen Hasil Pengelolaan Pelayanan Kesehatan Gizi Masyarakat				1 Dokumen	1 Dokumen	490.665.080,00	338.015.080,00	338.015.080,00	-152.650.000,00	Kab. Lombok Tengah, Semua Kecamatan, Semua	DANA TRANSFER KHUSUS-DANA ALOKASI KHUSUS NON	-	2. Meningkatkan mutu layanan Kesehatan dasar dan rujukan 2. Meningkatkan			539.731.588,00	DINAS KESEHATAN

NO	KODE	URUSAN / BIDANG URUSAN / PROGRAM / KEGIATAN / SUB KEGIATAN	INDIKATOR PROGRAM / KEGIATAN / SUB KEGIATAN	TARGET AKHIR PERIODE RENSTRA OPD	REALISASI CAPAIAN RENJA OPD TAHUN 2022	PRAKIRAAN CAPAIAN TARGET RENJA OPD TAHUN 2023	CAPAIAN KINERJA DAN KERANGKA PENDANAAN										KELOMPOK SASARAN	PRAKIRAAN MAJU RENCANA TAHUN 2025		PERANGKAT DAERAH PENANGGUNG JAWAB
							TARGET 2024		PAGU INDIKATIF (Rp)			Bertambah/Berkurang (10-12)	LOKASI	SUMBER DANA	PRIORITAS			TARGET	PAGU INDIKATIF (Rp)	
							SEBELUM	SESUDAH	RKPD 2024	APBD 2024	RKPD PERUBAHAN 2024				NASIONAL	DAERAH				
1	2	3	4	5	6	7	8	9	10	11	12	13	14	15	16	17	18	19	20	21
													Kel/Desa	FISIK		mutu layanan Kesehatan dasar dan rujukan				
	1.02.02.2.02.0017	Pengelolaan Pelayanan Kesehatan Lingkungan																		

NO	KODE	URUSAN / BIDANG URUSAN / PROGRAM / KEGIATAN / SUB KEGIATAN	INDIKATOR PROGRAM / KEGIATAN / SUB KEGIATAN	TARGET AKHIR PERIODE RENSTRA OPD	REALISASI CAPAIAN RENJA OPD TAHUN 2022	PRAKIRAAN CAPAIAN TARGET RENJA OPD TAHUN 2023	CAPAIAN KINERJA DAN KERANGKA PENDANAAN										KELOMPOK SASARAN	PRAKIRAAN MAJU RENCANA TAHUN 2025		PERANGKAT DAERAH PENANGGUNG JAWAB
							TARGET 2024		PAGU INDIKATIF (Rp)			Bertambah/Berkurang (10-12)	LOKASI	SUMBER DANA	PRIORITAS			TARGET	PAGU INDIKATIF (Rp)	
							SEBELUM	SESUDAH	RKPD 2024	APBD 2024	RKPD PERUBAHAN 2024				NASIONAL	DAERAH				
1	2	3	4	5	6	7	8	9	10	11	12	13	14	15	16	17	18	19	20	21
			Jumlah Dokumen Hasil Pengelolaan Pelayanan Kesehatan Lingkungan				1 Dokumen	1 Dokumen	17.725.000,00	3.010.000,00	3.010.000,00	-14.715.000,00	Kab. Lombok Tengah, Semua Kecamatan, Semua Kel/Desa	DANA TRANSFER KHUSUS-DANA ALOKASI KHUSUS NON FISIK	-	2. Meningkatkan mutu layanan Kesehatan dasar dan rujukan 2. Meningkatkan mutu layanan Kesehatan dasar dan rujukan			19.497.500,00	DINAS KESEHATAN
	1.02.02.2.02.0018	Pengelolaan Pelayanan Promosi Kesehatan																		
			Jumlah Dokumen Hasil Pengelolaan Pelayanan Promosi Kesehatan				1 Dokumen	1 Dokumen	287.716.999,00	0,00	0,00	-287.716.999,00	Kab. Lombok Tengah, Semua Kecamatan, Semua Kel/Desa	DANA TRANSFER KHUSUS-DANA ALOKASI KHUSUS NON FISIK	-	2. Meningkatkan mutu layanan Kesehatan dasar dan rujukan 2. Meningkatkan mutu layanan Kesehatan dasar dan rujukan			0,00	DINAS KESEHATAN
	1.02.02.2.02.0020	Pengelolaan Surveilans Kesehatan																		
			Jumlah Dokumen Hasil Pengelolaan Surveilans Kesehatan				-	1 Dokumen	0,00	22.015.000,00	22.015.000,00	22.015.000,00	Kab. Lombok Tengah, Semua Kecamatan, Semua Kel/Desa	DANA TRANSFER KHUSUS-DANA ALOKASI KHUSUS NON FISIK	-	2. Meningkatkan mutu layanan Kesehatan dasar dan rujukan 2. Meningkatkan mutu layanan Kesehatan dasar dan rujukan			1.000.000,00	DINAS KESEHATAN
	1.02.02.2.02.0025	Pelayanan Kesehatan Penyakit Menular dan Tidak Menular																		
			Jumlah Dokumen Hasil Pelayanan Kesehatan Penyakit Menular dan Tidak Menular				1 Dokumen	1 Dokumen	25.501.000,00	140.140.000,00	140.140.000,00	114.639.000,00	Kab. Lombok Tengah, Semua Kecamatan, Semua Kel/Desa	DANA TRANSFER KHUSUS-DANA ALOKASI KHUSUS NON FISIK	-	2. Meningkatkan mutu layanan Kesehatan dasar dan rujukan 2. Meningkatkan mutu layanan Kesehatan dasar dan rujukan			28.051.100,00	DINAS KESEHATAN
	1.02.02.2.02.0026	Pengelolaan Jaminan Kesehatan Masyarakat																		
			Jumlah Dokumen Hasil Pengelolaan Jaminan Kesehatan Masyarakat				1 Dokumen	1 Dokumen	2.621.663.965,00	2.621.663.965,00	2.621.663.965,00	0,00	Kab. Lombok Tengah, Semua Kecamatan, Semua Kel/Desa	LAIN-LAIN PAD YANG SAH	-	2. Meningkatkan mutu layanan Kesehatan dasar dan rujukan 2. Meningkatkan mutu layanan Kesehatan dasar dan rujukan			2.883.830.362,00	DINAS KESEHATAN
	1.02.02.2.02.0033	Operasional Pelayanan Puskesmas																		

NO	KODE	URUSAN / BIDANG URUSAN / PROGRAM / KEGIATAN / SUB KEGIATAN	INDIKATOR PROGRAM / KEGIATAN / SUB KEGIATAN	TARGET AKHIR PERIODE RENSTRA OPD	REALISASI CAPAIAN RENJA OPD TAHUN 2022	PRAKIRAAN CAPAIAN TARGET RENJA OPD TAHUN 2023	CAPAIAN KINERJA DAN KERANGKA PENDANAAN										KELOMPOK SASARAN	PRAKIRAAN MAJU RENCANA TAHUN 2025		PERANGKAT DAERAH PENANGGUNG JAWAB
							TARGET 2024		PAGU INDIKATIF (Rp)			Bertambah/Berkurang (10-12)	LOKASI	SUMBER DANA	PRIORITAS			TARGET	PAGU INDIKATIF (Rp)	
							SEBELUM	SESUDAH	RKPD 2024	APBD 2024	RKPD PERUBAHAN 2024				NASIONAL	DAERAH				
1	2	3	4	5	6	7	8	9	10	11	12	13	14	15	16	17	18	19	20	21
			Jumlah Dokumen Operasional Pelayanan Puskesmas				1 Dokumen	1 Dokumen	231.172.000,00	353.857.920,00	353.857.920,00	122.685.920,00	Kab. Lombok Tengah, Semua Kecamatan, Semua Kel/Desa	DANA TRANSFER KHUSUS-DANA ALOKASI KHUSUS NON FISIK	-	2. Meningkatkan mutu layanan Kesehatan dasar dan rujukan 2. Meningkatkan mutu layanan Kesehatan dasar dan rujukan			254.289.200,00	DINAS KESEHATAN
	1.02.02.2.02.0036	Investigasi Awal Kejadian Tidak Diharapkan (Kejadian Ikutan Pasca Imunisasi dan Pemberian Obat Massal)																		
			Jumlah Laporan Hasil Investigasi Awal Kejadian Tidak Diharapkan (Kejadian Ikutan Pasca Imunisasi dan Pemberian Obat Massal)				-	1 0	0,00	280.000,00	280.000,00	280.000,00	-	DANA TRANSFER KHUSUS-DANA ALOKASI KHUSUS NON FISIK	-	2. Meningkatkan mutu layanan Kesehatan dasar dan rujukan 2. Meningkatkan mutu layanan Kesehatan dasar dan rujukan			1.000.000,00	DINAS KESEHATAN
	1.02.02.2.02.0040	Pengelolaan pelayanan kesehatan orang dengan Tuberkulosis																		
	1.02.02.2.02.0041	Pengelolaan pelayanan kesehatan orang dengan HIV (ODHIV)																		
	1.02.02.2.02.0044	Pengelolaan Pelayanan Kesehatan Reproduksi																		
	1.02.02.2.02.0046	Pengelolaan upaya kesehatan Ibu dan Anak																		
2.	**1.02.05**	**PROGRAM PEMBERDAYAAN MASYARAKAT BIDANG KESEHATAN**	**-**				**-**	**-**	**0,00**	**20.550.000,00**	**20.550.000,00**	**1.000.000,00**							**1.000.000,00**	
	1.02.05.2.03	Pengembangan dan Pelaksanaan Upaya Kesehatan Bersumber Daya Masyarakat (UKBM) Tingkat Daerah Kabupaten/Kota	-				-	-	0,00	20.550.000,00	20.550.000,00	20.550.000,00			-	2. Meningkatkan mutu layanan Kesehatan dasar dan rujukan 2. Meningkatkan mutu layanan Kesehatan dasar dan rujukan	-		1.000.000,00	DINAS KESEHATAN
	1.02.05.2.03.0001	Bimbingan Teknis dan Supervisi Pengembangan dan Pelaksanaan Upaya Kesehatan Bersumber Daya Masyarakat (UKBM)																		
		PUSKESMAS KUTA							**2.301.881.702,00**	**2.072.883.702,00**	**2.072.883.702,00**	**-228.998.000,00**							**2.412.515.872,00**	
	1	**URUSAN PEMERINTAHAN WAJIB YANG BERKAITAN DENGAN PELAYANAN DASAR**							**2.301.881.702,00**	**2.072.883.702,00**	**2.072.883.702,00**	**-228.998.000,00**							**2.412.515.872,00**	
	1.02	**URUSAN PEMERINTAHAN BIDANG KESEHATAN**							**2.301.881.702,00**	**2.072.883.702,00**	**2.072.883.702,00**	**-228.998.000,00**							**2.412.515.872,00**	
1.	**1.02.02**	**PROGRAM PEMENUHAN UPAYA KESEHATAN PERORANGAN DAN UPAYA KESEHATAN MASYARAKAT**	**-**				**-**	**-**	**2.301.881.702,00**	**2.072.883.702,00**	**2.072.883.702,00**	**110.634.170,00**							**2.412.515.872,00**	

NO	KODE	URUSAN / BIDANG URUSAN / PROGRAM / KEGIATAN / SUB KEGIATAN	INDIKATOR PROGRAM / KEGIATAN / SUB KEGIATAN	TARGET AKHIR PERIODE RENSTRA OPD	REALISASI CAPAIAN RENJA OPD TAHUN 2022	PRAKIRAAN CAPAIAN TARGET RENJA OPD TAHUN 2023	CAPAIAN KINERJA DAN KERANGKA PENDANAAN										KELOMPOK SASARAN	PRAKIRAAN MAJU RENCANA TAHUN 2025		PERANGKAT DAERAH PENANGGUNG JAWAB
							TARGET 2024		PAGU INDIKATIF (Rp)			Bertambah/Berkurang (10-12)	LOKASI	SUMBER DANA	PRIORITAS			TARGET	PAGU INDIKATIF (Rp)	
							SEBELUM	SESUDAH	RKPD 2024	APBD 2024	RKPD PERUBAHAN 2024				NASIONAL	DAERAH				
1	2	3	4	5	6	7	8	9	10	11	12	13	14	15	16	17	18	19	20	21
	1.02.02.2.02	Penyediaan Layanan Kesehatan untuk UKM dan UKP Rujukan Tingkat Daerah Kabupaten/Kota	-				-	-	2.301.881.702,00	2.072.883.702,00	2.072.883.702,00	-228.998.000,00			-	2. Meningkatkan mutu layanan Kesehatan dasar dan rujukan 2. Meningkatkan mutu layanan Kesehatan dasar dan rujukan	-		2.412.515.872,00	DINAS KESEHATAN
	1.02.02.2.02.0001	Pengelolaan Pelayanan Kesehatan Ibu Hamil																		
			Jumlah Ibu Hamil yang Mendapatkan Pelayanan Kesehatan Sesuai Standar				922 Orang	922 Orang	96.390.000,00	24.720.000,00	24.720.000,00	-71.670.000,00	Kab. Lombok Tengah, Semua Kecamatan, Semua Kel/Desa	DANA TRANSFER KHUSUS-DANA ALOKASI KHUSUS NON FISIK	-	2. Meningkatkan mutu layanan Kesehatan dasar dan rujukan 2. Meningkatkan mutu layanan Kesehatan dasar dan rujukan			106.029.000,00	DINAS KESEHATAN
	1.02.02.2.02.0002	Pengelolaan Pelayanan Kesehatan Ibu Bersalin																		

NO	KODE	URUSAN / BIDANG URUSAN / PROGRAM / KEGIATAN / SUB KEGIATAN	INDIKATOR PROGRAM / KEGIATAN / SUB KEGIATAN	TARGET AKHIR PERIODE RENSTRA OPD	REALISASI CAPAIAN RENJA OPD TAHUN 2022	PRAKIRAAN CAPAIAN TARGET RENJA OPD TAHUN 2023	CAPAIAN KINERJA DAN KERANGKA PENDANAAN										KELOMPOK SASARAN	PRAKIRAAN MAJU RENCANA TAHUN 2025		PERANGKAT DAERAH PENANGGUNG JAWAB
							TARGET 2024		PAGU INDIKATIF (Rp)			Bertambah/Berkurang (10-12)	LOKASI	SUMBER DANA	PRIORITAS			TARGET	PAGU INDIKATIF (Rp)	
							SEBELUM	SESUDAH	RKPD 2024	APBD 2024	RKPD PERUBAHAN 2024				NASIONAL	DAERAH				
1	2	3	4	5	6	7	8	9	10	11	12	13	14	15	16	17	18	19	20	21
			Jumlah Ibu Bersalin yang Mendapatkan Pelayanan Kesehatan Sesuai Standar				-	1 0	0,00	2.700.000,00	2.700.000,00	2.700.000,00	-	DANA TRANSFER KHUSUS-DANA ALOKASI KHUSUS NON FISIK	-	2. Meningkatkan mutu layanan Kesehatan dasar dan rujukan 2. Meningkatkan mutu layanan Kesehatan dasar dan rujukan			1.000.000,00	DINAS KESEHATAN
	1.02.02.2.02.0004	Pengelolaan Pelayanan Kesehatan Balita																		
			Jumlah Balita yang Mendapatkan Pelayanan Kesehatan Sesuai Standar				1 Orang	1 Orang	54.030.000,00	0,00	0,00	-54.030.000,00	Kab. Lombok Tengah, Semua Kecamatan, Semua Kel/Desa	DANA TRANSFER KHUSUS-DANA ALOKASI KHUSUS NON FISIK	-	2. Meningkatkan mutu layanan Kesehatan dasar dan rujukan 2. Meningkatkan mutu layanan Kesehatan dasar dan rujukan			0,00	DINAS KESEHATAN
	1.02.02.2.02.0005	Pengelolaan Pelayanan Kesehatan pada Usia Pendidikan Dasar																		
			Jumlah Anak Usia Pendidikan Dasar yang Mendapatkan Pelayanan Kesehatan Sesuai Standar				-	1 Orang	0,00	14.570.000,00	14.570.000,00	14.570.000,00	Kab. Lombok Tengah, Semua Kecamatan, Semua Kel/Desa	DANA TRANSFER KHUSUS-DANA ALOKASI KHUSUS NON FISIK	-	2. Meningkatkan mutu layanan Kesehatan dasar dan rujukan 2. Meningkatkan mutu layanan Kesehatan dasar dan rujukan			1.000.000,00	DINAS KESEHATAN
	1.02.02.2.02.0006	Pengelolaan Pelayanan Kesehatan pada Usia Produktif																		
			Jumlah Penduduk Usia Produktif yang Mendapatkan Pelayanan Kesehatan Sesuai Standar				1 Orang	1 Orang	900.000,00	0,00	0,00	-900.000,00	Kab. Lombok Tengah, Semua Kecamatan, Semua Kel/Desa	DANA TRANSFER KHUSUS-DANA ALOKASI KHUSUS NON FISIK	-	2. Meningkatkan mutu layanan Kesehatan dasar dan rujukan 2. Meningkatkan mutu layanan Kesehatan dasar dan rujukan			0,00	DINAS KESEHATAN
	1.02.02.2.02.0007	Pengelolaan Pelayanan Kesehatan pada Usia Lanjut																		
			Jumlah Penduduk Usia Lanjut yang Mendapatkan Pelayanan Kesehatan Sesuai Standar				93 Orang	93 Orang	16.970.000,00	0,00	0,00	-16.970.000,00	Kab. Lombok Tengah, Semua Kecamatan, Semua Kel/Desa	DANA TRANSFER KHUSUS-DANA ALOKASI KHUSUS NON FISIK	-	2. Meningkatkan mutu layanan Kesehatan dasar dan rujukan 2. Meningkatkan mutu layanan Kesehatan dasar dan rujukan			0,00	DINAS KESEHATAN
	1.02.02.2.02.0010	Pengelolaan Pelayanan Kesehatan Orang dengan Gangguan Jiwa Berat																		
			Jumlah Orang yang Mendapatkan Pelayanan Kesehatan Orang dengan Gangguan Jiwa Berat Sesuai Standar				93 Orang	93 Orang	14.130.000,00	0,00	0,00	-14.130.000,00	Kab. Lombok Tengah, Semua Kecamatan, Semua Kel/Desa	DANA TRANSFER KHUSUS-DANA ALOKASI KHUSUS NON	-	2. Meningkatkan mutu layanan Kesehatan dasar dan rujukan 2. Meningkatkan			0,00	DINAS KESEHATAN

NO	KODE	URUSAN / BIDANG URUSAN / PROGRAM / KEGIATAN / SUB KEGIATAN	INDIKATOR PROGRAM / KEGIATAN / SUB KEGIATAN	TARGET AKHIR PERIODE RENSTRA OPD	REALISASI CAPAIAN RENJA OPD TAHUN 2022	PRAKIRAAN CAPAIAN TARGET RENJA OPD TAHUN 2023	CAPAIAN KINERJA DAN KERANGKA PENDANAAN										KELOMPOK SASARAN	PRAKIRAAN MAJU RENCANA TAHUN 2025		PERANGKAT DAERAH PENANGGUNG JAWAB
							TARGET 2024		PAGU INDIKATIF (Rp)			Bertambah/Berkurang (10-12)	LOKASI	SUMBER DANA	PRIORITAS			TARGET	PAGU INDIKATIF (Rp)	
							SEBELUM	SESUDAH	RKPD 2024	APBD 2024	RKPD PERUBAHAN 2024				NASIONAL	DAERAH				
1	2	3	4	5	6	7	8	9	10	11	12	13	14	15	16	17	18	19	20	21
														FISIK		mutu layanan Kesehatan dasar dan rujukan				
	1.02.02.2.02.0011	Pengelolaan Pelayanan Kesehatan Orang Terduga Tuberkulosis																		
			Jumlah Orang Terduga Menderita Tuberkulosis yang Mendapatkan Pelayanan Sesuai Standar				149 Orang	149 Orang	12.070.000,00	7.000.000,00	7.000.000,00	-5.070.000,00	Kab. Lombok Tengah, Semua Kecamatan, Semua Kel/Desa	DANA TRANSFER KHUSUS-DANA ALOKASI KHUSUS NON FISIK	-	2. Meningkatkan mutu layanan Kesehatan dasar dan rujukan 2. Meningkatkan mutu layanan Kesehatan dasar dan rujukan			13.277.000,00	DINAS KESEHATAN
	1.02.02.2.02.0012	Pengelolaan Pelayanan Kesehatan Orang dengan Risiko Terinfeksi HIV																		
			Jumlah Orang Terduga Menderita HIV yang Mendapatkan Pelayanan Sesuai Standar				1825 Orang	1825 Orang	8.490.000,00	10.560.000,00	10.560.000,00	2.070.000,00	Kab. Lombok Tengah, Semua Kecamatan, Semua Kel/Desa	DANA TRANSFER KHUSUS-DANA ALOKASI KHUSUS NON FISIK	-	2. Meningkatkan mutu layanan Kesehatan dasar dan rujukan 2. Meningkatkan mutu layanan Kesehatan dasar dan rujukan			9.339.000,00	DINAS KESEHATAN
	1.02.02.2.02.0013	Pengelolaan Pelayanan Kesehatan bagi Penduduk pada Kondisi Kejadian Luar Biasa (KLB)																		
			Jumlah Dokumen Hasil Pengelolaan Pelayanan Kesehatan bagi Penduduk pada Kondisi Kejadian Luar Biasa (KLB) Sesuai Standar				1 Dokumen	1 Dokumen	4.815.000,00	0,00	0,00	-4.815.000,00	Kab. Lombok Tengah, Semua Kecamatan, Semua Kel/Desa	DANA TRANSFER KHUSUS-DANA ALOKASI KHUSUS NON FISIK	-	2. Meningkatkan mutu layanan Kesehatan dasar dan rujukan 2. Meningkatkan mutu layanan Kesehatan dasar dan rujukan			0,00	DINAS KESEHATAN
	1.02.02.2.02.0015	Pengelolaan Pelayanan Kesehatan Gizi Masyarakat																		
			Jumlah Dokumen Hasil Pengelolaan Pelayanan Kesehatan Gizi Masyarakat				1 Dokumen	1 Dokumen	449.120.400,00	275.304.160,00	275.304.160,00	-173.816.240,00	Kab. Lombok Tengah, Semua Kecamatan, Semua Kel/Desa	DANA TRANSFER KHUSUS-DANA ALOKASI KHUSUS NON FISIK	-	2. Meningkatkan mutu layanan Kesehatan dasar dan rujukan 2. Meningkatkan mutu layanan Kesehatan dasar dan rujukan			494.032.440,00	DINAS KESEHATAN
	1.02.02.2.02.0017	Pengelolaan Pelayanan Kesehatan Lingkungan																		
			Jumlah Dokumen Hasil Pengelolaan Pelayanan Kesehatan Lingkungan				1 Dokumen	1 Dokumen	17.880.000,00	8.775.000,00	8.775.000,00	-9.105.000,00	Kab. Lombok Tengah, Semua Kecamatan, Semua Kel/Desa	DANA TRANSFER KHUSUS-DANA ALOKASI KHUSUS NON FISIK	-	2. Meningkatkan mutu layanan Kesehatan dasar dan rujukan 2. Meningkatkan mutu layanan Kesehatan dasar dan rujukan			19.668.000,00	DINAS KESEHATAN
	1.02.02.2.02.0018	Pengelolaan Pelayanan Promosi Kesehatan																		
			Jumlah Dokumen Hasil Pengelolaan Pelayanan				1 Dokumen	1 Dokumen	23.295.000,00	0,00	0,00	-23.295.000,00	Kab. Lombok Tengah, Semua	DANA TRANSFER	-	2. Meningkatkan mutu layanan			0,00	DINAS KESEHATAN

NO	KODE	URUSAN / BIDANG URUSAN / PROGRAM / KEGIATAN / SUB KEGIATAN	INDIKATOR PROGRAM / KEGIATAN / SUB KEGIATAN	TARGET AKHIR PERIODE RENSTRA OPD	REALISASI CAPAIAN RENJA OPD TAHUN 2022	PRAKIRAAN CAPAIAN TARGET RENJA OPD TAHUN 2023	CAPAIAN KINERJA DAN KERANGKA PENDANAAN										KELOMPOK SASARAN	PRAKIRAAN MAJU RENCANA TAHUN 2025		PERANGKAT DAERAH PENANGGUNG JAWAB
							TARGET 2024		PAGU INDIKATIF (Rp)			Bertambah/Berkurang (10-12)	LOKASI	SUMBER DANA	PRIORITAS			TARGET	PAGU INDIKATIF (Rp)	
							SEBELUM	SESUDAH	RKPD 2024	APBD 2024	RKPD PERUBAHAN 2024				NASIONAL	DAERAH				
1	2	3	4	5	6	7	8	9	10	11	12	13	14	15	16	17	18	19	20	21
			Promosi Kesehatan										Kecamatan, Semua Kel/Desa	KHUSUS-DANA ALOKASI KHUSUS NON FISIK		Kesehatan dasar dan rujukan 2. Meningkatkan mutu layanan Kesehatan dasar dan rujukan				
	1.02.02.2.02.0020	Pengelolaan Surveilans Kesehatan																		

NO	KODE	URUSAN / BIDANG URUSAN / PROGRAM / KEGIATAN / SUB KEGIATAN	INDIKATOR PROGRAM / KEGIATAN / SUB KEGIATAN	TARGET AKHIR PERIODE RENSTRA OPD	REALISASI CAPAIAN RENJA OPD TAHUN 2022	PRAKIRAAN CAPAIAN TARGET RENJA OPD TAHUN 2023	CAPAIAN KINERJA DAN KERANGKA PENDANAAN										KELOMPOK SASARAN	PRAKIRAAN MAJU RENCANA TAHUN 2025		PERANGKAT DAERAH PENANGGUNG JAWAB
							TARGET 2024		PAGU INDIKATIF (Rp)			Bertambah/Berkurang (10-12)	LOKASI	SUMBER DANA	PRIORITAS			TARGET	PAGU INDIKATIF (Rp)	
							SEBELUM	SESUDAH	RKPD 2024	APBD 2024	RKPD PERUBAHAN 2024				NASIONAL	DAERAH				
1	2	3	4	5	6	7	8	9	10	11	12	13	14	15	16	17	18	19	20	21
			Jumlah Dokumen Hasil Pengelolaan Surveilans Kesehatan				-	1 Dokumen	0,00	17.205.000,00	17.205.000,00	17.205.000,00	Kab. Lombok Tengah, Semua Kecamatan, Semua Kel/Desa	DANA TRANSFER KHUSUS-DANA ALOKASI KHUSUS NON FISIK	-	2. Meningkatkan mutu layanan Kesehatan dasar dan rujukan 2. Meningkatkan mutu layanan Kesehatan dasar dan rujukan			1.000.000,00	DINAS KESEHATAN
	1.02.02.2.02.0025	Pelayanan Kesehatan Penyakit Menular dan Tidak Menular																		
			Jumlah Dokumen Hasil Pelayanan Kesehatan Penyakit Menular dan Tidak Menular				1 Dokumen	1 Dokumen	39.155.000,00	129.870.000,00	129.870.000,00	90.715.000,00	Kab. Lombok Tengah, Semua Kecamatan, Semua Kel/Desa	DANA TRANSFER KHUSUS-DANA ALOKASI KHUSUS NON FISIK	-	2. Meningkatkan mutu layanan Kesehatan dasar dan rujukan 2. Meningkatkan mutu layanan Kesehatan dasar dan rujukan			43.070.500,00	DINAS KESEHATAN
	1.02.02.2.02.0026	Pengelolaan Jaminan Kesehatan Masyarakat																		
			Jumlah Dokumen Hasil Pengelolaan Jaminan Kesehatan Masyarakat				1 Dokumen	1 Dokumen	1.368.575.702,00	1.368.575.702,00	1.368.575.702,00	0,00	Kab. Lombok Tengah, Semua Kecamatan, Semua Kel/Desa	LAIN-LAIN PAD YANG SAH	-	2. Meningkatkan mutu layanan Kesehatan dasar dan rujukan 2. Meningkatkan mutu layanan Kesehatan dasar dan rujukan			1.505.433.272,00	DINAS KESEHATAN
	1.02.02.2.02.0033	Operasional Pelayanan Puskesmas																		
			Jumlah Dokumen Operasional Pelayanan Puskesmas				1 Dokumen	1 Dokumen	196.060.600,00	160.383.840,00	160.383.840,00	-35.676.760,00	Kab. Lombok Tengah, Semua Kecamatan, Semua Kel/Desa	DANA TRANSFER KHUSUS-DANA ALOKASI KHUSUS NON FISIK	-	2. Meningkatkan mutu layanan Kesehatan dasar dan rujukan 2. Meningkatkan mutu layanan Kesehatan dasar dan rujukan			215.666.660,00	DINAS KESEHATAN
	1.02.02.2.02.0036	Investigasi Awal Kejadian Tidak Diharapkan (Kejadian Ikutan Pasca Imunisasi dan Pemberian Obat Massal)																		
			Jumlah Laporan Hasil Investigasi Awal Kejadian Tidak Diharapkan (Kejadian Ikutan Pasca Imunisasi dan Pemberian Obat Massal)				-	1 0	0,00	3.600.000,00	3.600.000,00	3.600.000,00	-	DANA TRANSFER KHUSUS-DANA ALOKASI KHUSUS NON FISIK	-	2. Meningkatkan mutu layanan Kesehatan dasar dan rujukan 2. Meningkatkan mutu layanan Kesehatan dasar dan rujukan			1.000.000,00	DINAS KESEHATAN
	1.02.02.2.02.0044	Pengelolaan Pelayanan Kesehatan Reproduksi																		
	1.02.02.2.02.0046	Pengelolaan upaya kesehatan Ibu dan Anak																		
		PUSKESMAS BATU JANGKIH							**2.103.725.177,00**	**1.696.972.976,00**	**1.696.972.976,00**	**-406.752.201,00**							**2.124.389.195,00**	
	1	**URUSAN PEMERINTAHAN WAJIB YANG BERKAITAN DENGAN**							**2.103.725.177,00**	**1.696.972.976,00**	**1.696.972.976,00**	**-406.752.201,00**							**2.124.389.195,00**	

NO	KODE	URUSAN / BIDANG URUSAN / PROGRAM / KEGIATAN / SUB KEGIATAN	INDIKATOR PROGRAM / KEGIATAN / SUB KEGIATAN	TARGET AKHIR PERIODE RENSTRA OPD	REALISASI CAPAIAN RENJA OPD TAHUN 2022	PRAKIRAAN CAPAIAN TARGET RENJA OPD TAHUN 2023	CAPAIAN KINERJA DAN KERANGKA PENDANAAN										KELOMPOK SASARAN	PRAKIRAAN MAJU RENCANA TAHUN 2025		PERANGKAT DAERAH PENANGGUNG JAWAB
							TARGET 2024		PAGU INDIKATIF (Rp)			Bertambah/Berkurang (10-12)	LOKASI	SUMBER DANA	PRIORITAS			TARGET	PAGU INDIKATIF (Rp)	
							SEBELUM	SESUDAH	RKPD 2024	APBD 2024	RKPD PERUBAHAN 2024				NASIONAL	DAERAH				
1	2	3	4	5	6	7	8	9	10	11	12	13	14	15	16	17	18	19	20	21
		PELAYANAN DASAR																		
	1.02	**URUSAN PEMERINTAHAN BIDANG KESEHATAN**							**2.103.725.177,00**	**1.696.972.976,00**	**1.696.972.976,00**	**-406.752.201,00**							**2.124.389.195,00**	
1.	**1.02.02**	**PROGRAM PEMENUHAN UPAYA KESEHATAN PERORANGAN DAN UPAYA KESEHATAN MASYARAKAT**	**-**				**-**	**-**	**2.103.725.177,00**	**1.676.832.976,00**	**1.676.832.976,00**	**19.664.018,00**							**2.123.389.195,00**	
	1.02.02.2.02	Penyediaan Layanan Kesehatan untuk UKM dan UKP Rujukan Tingkat Daerah Kabupaten/Kota	-				-	-	2.103.725.177,00	1.676.832.976,00	1.676.832.976,00	-426.892.201,00			-	2. Meningkatkan mutu layanan Kesehatan dasar dan rujukan 2. Meningkatkan mutu layanan Kesehatan dasar dan rujukan	-		2.123.389.195,00	DINAS KESEHATAN
	1.02.02.2.02.0001	Pengelolaan Pelayanan Kesehatan Ibu Hamil																		
			Jumlah Ibu Hamil yang Mendapatkan Pelayanan Kesehatan Sesuai Standar				66 Orang	66 Orang	38.345.000,00	4.200.000,00	4.200.000,00	-34.145.000,00	Kab. Lombok Tengah, Semua Kecamatan, Semua Kel/Desa	DANA TRANSFER KHUSUS-DANA ALOKASI KHUSUS NON FISIK	-	2. Meningkatkan mutu layanan Kesehatan dasar dan rujukan 2. Meningkatkan mutu layanan Kesehatan dasar dan rujukan			42.179.500,00	DINAS KESEHATAN
	1.02.02.2.02.0002	Pengelolaan Pelayanan Kesehatan Ibu Bersalin																		
			Jumlah Ibu Bersalin yang Mendapatkan Pelayanan Kesehatan Sesuai Standar				-	1 Orang	0,00	1.250.000,00	1.250.000,00	1.250.000,00	Kab. Lombok Tengah, Semua Kecamatan, Semua Kel/Desa	DANA TRANSFER KHUSUS-DANA ALOKASI KHUSUS NON FISIK	-	2. Meningkatkan mutu layanan Kesehatan dasar dan rujukan 2. Meningkatkan mutu layanan Kesehatan dasar dan rujukan			1.000.000,00	DINAS KESEHATAN
	1.02.02.2.02.0004	Pengelolaan Pelayanan Kesehatan Balita																		
			Jumlah Balita yang Mendapatkan Pelayanan Kesehatan Sesuai Standar				1 Orang	1 Orang	21.945.000,00	0,00	0,00	-21.945.000,00	Kab. Lombok Tengah, Semua Kecamatan, Semua Kel/Desa	DANA TRANSFER KHUSUS-DANA ALOKASI KHUSUS NON FISIK	-	2. Meningkatkan mutu layanan Kesehatan dasar dan rujukan 2. Meningkatkan mutu layanan Kesehatan dasar dan rujukan			0,00	DINAS KESEHATAN
	1.02.02.2.02.0005	Pengelolaan Pelayanan Kesehatan pada Usia Pendidikan Dasar																		
			Jumlah Anak Usia Pendidikan Dasar yang Mendapatkan Pelayanan Kesehatan Sesuai Standar				-	1 Orang	0,00	21.510.000,00	21.510.000,00	21.510.000,00	Kab. Lombok Tengah, Semua Kecamatan, Semua Kel/Desa	DANA TRANSFER KHUSUS-DANA ALOKASI KHUSUS NON FISIK	-	2. Meningkatkan mutu layanan Kesehatan dasar dan rujukan 2. Meningkatkan mutu layanan			1.000.000,00	DINAS KESEHATAN

NO	KODE	URUSAN / BIDANG URUSAN / PROGRAM / KEGIATAN / SUB KEGIATAN	INDIKATOR PROGRAM / KEGIATAN / SUB KEGIATAN	TARGET AKHIR PERIODE RENSTRA OPD	REALISASI CAPAIAN RENJA OPD TAHUN 2022	PRAKIRAAN CAPAIAN TARGET RENJA OPD TAHUN 2023	CAPAIAN KINERJA DAN KERANGKA PENDANAAN										KELOMPOK SASARAN	PRAKIRAAN MAJU RENCANA TAHUN 2025		PERANGKAT DAERAH PENANGGUNG JAWAB
							TARGET 2024		PAGU INDIKATIF (Rp)			Bertambah/Berkurang (10-12)	LOKASI	SUMBER DANA	PRIORITAS			TARGET	PAGU INDIKATIF (Rp)	
							SEBELUM	SESUDAH	RKPD 2024	APBD 2024	RKPD PERUBAHAN 2024				NASIONAL	DAERAH				
1	2	3	4	5	6	7	8	9	10	11	12	13	14	15	16	17	18	19	20	21
																Kesehatan dasar dan rujukan				
	1.02.02.2.02.0006	Pengelolaan Pelayanan Kesehatan pada Usia Produktif																		
			Jumlah Penduduk Usia Produktif yang Mendapatkan Pelayanan Kesehatan Sesuai Standar				1 Orang	1 Orang	1.545.000,00	0,00	0,00	-1.545.000,00	Kab. Lombok Tengah, Semua Kecamatan, Semua Kel/Desa	DANA TRANSFER KHUSUS-DANA ALOKASI KHUSUS NON FISIK	-	2. Meningkatkan mutu layanan Kesehatan dasar dan rujukan 2. Meningkatkan mutu layanan Kesehatan dasar dan rujukan			0,00	DINAS KESEHATAN
	1.02.02.2.02.0007	Pengelolaan Pelayanan Kesehatan pada Usia Lanjut																		

NO	KODE	URUSAN / BIDANG URUSAN / PROGRAM / KEGIATAN / SUB KEGIATAN	INDIKATOR PROGRAM / KEGIATAN / SUB KEGIATAN	TARGET AKHIR PERIODE RENSTRA OPD	REALISASI CAPAIAN RENJA OPD TAHUN 2022	PRAKIRAAN CAPAIAN TARGET RENJA OPD TAHUN 2023	CAPAIAN KINERJA DAN KERANGKA PENDANAAN										KELOMPOK SASARAN	PRAKIRAAN MAJU RENCANA TAHUN 2025		PERANGKAT DAERAH PENANGGUNG JAWAB
							TARGET 2024		PAGU INDIKATIF (Rp)			Bertambah/Berkurang (10-12)	LOKASI	SUMBER DANA	PRIORITAS			TARGET	PAGU INDIKATIF (Rp)	
							SEBELUM	SESUDAH	RKPD 2024	APBD 2024	RKPD PERUBAHAN 2024				NASIONAL	DAERAH				
1	2	3	4	5	6	7	8	9	10	11	12	13	14	15	16	17	18	19	20	21
			Jumlah Penduduk Usia Lanjut yang Mendapatkan Pelayanan Kesehatan Sesuai Standar				1 Orang	1 Orang	255.000,00	0,00	0,00	-255.000,00	Kab. Lombok Tengah, Semua Kecamatan, Semua Kel/Desa	DANA TRANSFER KHUSUS-DANA ALOKASI KHUSUS NON FISIK	-	2. Meningkatkan mutu layanan Kesehatan dasar dan rujukan 2. Meningkatkan mutu layanan Kesehatan dasar dan rujukan			0,00	DINAS KESEHATAN
	1.02.02.2.02.0010	Pengelolaan Pelayanan Kesehatan Orang dengan Gangguan Jiwa Berat																		
			Jumlah Orang yang Mendapatkan Pelayanan Kesehatan Orang dengan Gangguan Jiwa Berat Sesuai Standar				5 Orang	5 Orang	1.800.000,00	0,00	0,00	-1.800.000,00	Kab. Lombok Tengah, Semua Kecamatan, Semua Kel/Desa	DANA TRANSFER KHUSUS-DANA ALOKASI KHUSUS NON FISIK	-	2. Meningkatkan mutu layanan Kesehatan dasar dan rujukan 2. Meningkatkan mutu layanan Kesehatan dasar dan rujukan			0,00	DINAS KESEHATAN
	1.02.02.2.02.0011	Pengelolaan Pelayanan Kesehatan Orang Terduga Tuberkulosis																		
			Jumlah Orang Terduga Menderita Tuberkulosis yang Mendapatkan Pelayanan Sesuai Standar				66 Orang	66 Orang	19.980.000,00	0,00	0,00	-19.980.000,00	Kab. Lombok Tengah, Semua Kecamatan, Semua Kel/Desa	DANA TRANSFER KHUSUS-DANA ALOKASI KHUSUS NON FISIK	-	2. Meningkatkan mutu layanan Kesehatan dasar dan rujukan 2. Meningkatkan mutu layanan Kesehatan dasar dan rujukan			0,00	DINAS KESEHATAN
	1.02.02.2.02.0012	Pengelolaan Pelayanan Kesehatan Orang dengan Risiko Terinfeksi HIV																		
			Jumlah Orang Terduga Menderita HIV yang Mendapatkan Pelayanan Sesuai Standar				1825 Orang	1825 Orang	5.840.001,00	3.200.000,00	3.200.000,00	-2.640.001,00	Kab. Lombok Tengah, Semua Kecamatan, Semua Kel/Desa	DANA TRANSFER KHUSUS-DANA ALOKASI KHUSUS NON FISIK	-	2. Meningkatkan mutu layanan Kesehatan dasar dan rujukan 2. Meningkatkan mutu layanan Kesehatan dasar dan rujukan			6.424.001,00	DINAS KESEHATAN
	1.02.02.2.02.0013	Pengelolaan Pelayanan Kesehatan bagi Penduduk pada Kondisi Kejadian Luar Biasa (KLB)																		
			Jumlah Dokumen Hasil Pengelolaan Pelayanan Kesehatan bagi Penduduk pada Kondisi Kejadian Luar Biasa (KLB) Sesuai Standar				1 Dokumen	1 Dokumen	1.020.000,00	0,00	0,00	-1.020.000,00	Kab. Lombok Tengah, Semua Kecamatan, Semua Kel/Desa	DANA TRANSFER KHUSUS-DANA ALOKASI KHUSUS NON FISIK	-	2. Meningkatkan mutu layanan Kesehatan dasar dan rujukan 2. Meningkatkan mutu layanan Kesehatan dasar dan rujukan			0,00	DINAS KESEHATAN
	1.02.02.2.02.0015	Pengelolaan Pelayanan Kesehatan Gizi Masyarakat																		
			Jumlah Dokumen Hasil Pengelolaan Pelayanan Kesehatan Gizi Masyarakat				1 Dokumen	1 Dokumen	435.252.700,00	140.725.700,00	140.725.700,00	-294.527.000,00	Kab. Lombok Tengah, Semua Kecamatan, Semua Kel/Desa	DANA TRANSFER KHUSUS-DANA ALOKASI KHUSUS NON FISIK	-	2. Meningkatkan mutu layanan Kesehatan dasar dan rujukan 2. Meningkatkan mutu layanan			478.777.970,00	DINAS KESEHATAN

NO	KODE	URUSAN / BIDANG URUSAN / PROGRAM / KEGIATAN / SUB KEGIATAN	INDIKATOR PROGRAM / KEGIATAN / SUB KEGIATAN	TARGET AKHIR PERIODE RENSTRA OPD	REALISASI CAPAIAN RENJA OPD TAHUN 2022	PRAKIRAAN CAPAIAN TARGET RENJA OPD TAHUN 2023	CAPAIAN KINERJA DAN KERANGKA PENDANAAN										KELOMPOK SASARAN	PRAKIRAAN MAJU RENCANA TAHUN 2025		PERANGKAT DAERAH PENANGGUNG JAWAB
							TARGET 2024		PAGU INDIKATIF (Rp)			Bertambah/Berkurang (10-12)	LOKASI	SUMBER DANA	PRIORITAS			TARGET	PAGU INDIKATIF (Rp)	
							SEBELUM	SESUDAH	RKPD 2024	APBD 2024	RKPD PERUBAHAN 2024				NASIONAL	DAERAH				
1	2	3	4	5	6	7	8	9	10	11	12	13	14	15	16	17	18	19	20	21
																Kesehatan dasar dan rujukan				
	1.02.02.2.02.0017	Pengelolaan Pelayanan Kesehatan Lingkungan																		
			Jumlah Dokumen Hasil Pengelolaan Pelayanan Kesehatan Lingkungan				1 Dokumen	1 Dokumen	52.275.000,00	5.850.000,00	5.850.000,00	-46.425.000,00	Kab. Lombok Tengah, Semua Kecamatan, Semua Kel/Desa	DANA TRANSFER KHUSUS-DANA ALOKASI KHUSUS NON FISIK	-	2. Meningkatkan mutu layanan Kesehatan dasar dan rujukan 2. Meningkatkan mutu layanan Kesehatan dasar dan rujukan			57.502.500,00	DINAS KESEHATAN
	1.02.02.2.02.0018	Pengelolaan Pelayanan Promosi Kesehatan																		
			Jumlah Dokumen Hasil Pengelolaan Pelayanan Promosi Kesehatan				1 Dokumen	1 Dokumen	133.190.000,00	0,00	0,00	-133.190.000,00	Kab. Lombok Tengah, Semua Kecamatan, Semua Kel/Desa	DANA TRANSFER KHUSUS-DANA ALOKASI KHUSUS NON FISIK	-	2. Meningkatkan mutu layanan Kesehatan dasar dan rujukan 2. Meningkatkan mutu layanan Kesehatan dasar dan rujukan			0,00	DINAS KESEHATAN
	1.02.02.2.02.0020	Pengelolaan Surveilans Kesehatan																		
			Jumlah Dokumen Hasil Pengelolaan Surveilans Kesehatan				-	1 Dokumen	0,00	23.745.000,00	23.745.000,00	23.745.000,00	Kab. Lombok Tengah, Semua Kecamatan, Semua Kel/Desa	DANA TRANSFER KHUSUS-DANA ALOKASI KHUSUS NON FISIK	-	2. Meningkatkan mutu layanan Kesehatan dasar dan rujukan 2. Meningkatkan mutu layanan Kesehatan dasar dan rujukan			1.000.000,00	DINAS KESEHATAN
	1.02.02.2.02.0025	Pelayanan Kesehatan Penyakit Menular dan Tidak Menular																		
			Jumlah Dokumen Hasil Pelayanan Kesehatan Penyakit Menular dan Tidak Menular				1 Dokumen	1 Dokumen	36.740.000,00	79.950.000,00	79.950.000,00	43.210.000,00	Kab. Lombok Tengah, Semua Kecamatan, Semua Kel/Desa	DANA TRANSFER KHUSUS-DANA ALOKASI KHUSUS NON FISIK	-	2. Meningkatkan mutu layanan Kesehatan dasar dan rujukan 2. Meningkatkan mutu layanan Kesehatan dasar dan rujukan			40.414.000,00	DINAS KESEHATAN
	1.02.02.2.02.0026	Pengelolaan Jaminan Kesehatan Masyarakat																		
			Jumlah Dokumen Hasil Pengelolaan Jaminan Kesehatan Masyarakat				1 Dokumen	1 Dokumen	1.157.999.976,00	1.157.999.976,00	1.157.999.976,00	0,00	Kab. Lombok Tengah, Semua Kecamatan, Semua Kel/Desa	LAIN-LAIN PAD YANG SAH	-	2. Meningkatkan mutu layanan Kesehatan dasar dan rujukan 2. Meningkatkan mutu layanan Kesehatan dasar dan rujukan			1.273.799.974,00	DINAS KESEHATAN
	1.02.02.2.02.0033	Operasional Pelayanan Puskesmas																		
			Jumlah Dokumen Operasional Pelayanan Puskesmas				1 Dokumen	1 Dokumen	197.537.500,00	135.732.300,00	135.732.300,00	-61.805.200,00	Kab. Lombok Tengah, Semua Kecamatan, Semua Kel/Desa	DANA TRANSFER KHUSUS-DANA ALOKASI	-	2. Meningkatkan mutu layanan Kesehatan dasar dan rujukan			217.291.250,00	DINAS KESEHATAN

NO	KODE	URUSAN / BIDANG URUSAN / PROGRAM / KEGIATAN / SUB KEGIATAN	INDIKATOR PROGRAM / KEGIATAN / SUB KEGIATAN	TARGET AKHIR PERIODE RENSTRA OPD	REALISASI CAPAIAN RENJA OPD TAHUN 2022	PRAKIRAAN CAPAIAN TARGET RENJA OPD TAHUN 2023	CAPAIAN KINERJA DAN KERANGKA PENDANAAN										KELOMPOK SASARAN	PRAKIRAAN MAJU RENCANA TAHUN 2025		PERANGKAT DAERAH PENANGGUNG JAWAB
							TARGET 2024		PAGU INDIKATIF (Rp)			Bertambah/Berkurang (10-12)	LOKASI	SUMBER DANA	PRIORITAS			TARGET	PAGU INDIKATIF (Rp)	
							SEBELUM	SESUDAH	RKPD 2024	APBD 2024	RKPD PERUBAHAN 2024				NASIONAL	DAERAH				
1	2	3	4	5	6	7	8	9	10	11	12	13	14	15	16	17	18	19	20	21
														KHUSUS NON FISIK		2. Meningkatkan mutu layanan Kesehatan dasar dan rujukan				
	1.02.02.2.02.0040	Pengelolaan pelayanan kesehatan orang dengan Tuberkulosis																		

NO	KODE	URUSAN / BIDANG URUSAN / PROGRAM / KEGIATAN / SUB KEGIATAN	INDIKATOR PROGRAM / KEGIATAN / SUB KEGIATAN	TARGET AKHIR PERIODE RENSTRA OPD	REALISASI CAPAIAN RENJA OPD TAHUN 2022	PRAKIRAAN CAPAIAN TARGET RENJA OPD TAHUN 2023	CAPAIAN KINERJA DAN KERANGKA PENDANAAN										KELOMPOK SASARAN	PRAKIRAAN MAJU RENCANA TAHUN 2025		PERANGKAT DAERAH PENANGGUNG JAWAB
							TARGET 2024		PAGU INDIKATIF (Rp)			Bertambah/Berkurang (10-12)	LOKASI	SUMBER DANA	PRIORITAS			TARGET	PAGU INDIKATIF (Rp)	
							SEBELUM	SESUDAH	RKPD 2024	APBD 2024	RKPD PERUBAHAN 2024				NASIONAL	DAERAH				
1	2	3	4	5	6	7	8	9	10	11	12	13	14	15	16	17	18	19	20	21
			Jumlah orang dengan Tuberkulosis yang mendapatkan pelayanan kesehatan sesuai standar				-	1 Orang	0,00	4.680.000,00	4.680.000,00	4.680.000,00	Kab. Lombok Tengah, Semua Kecamatan, Semua Kel/Desa	DANA TRANSFER KHUSUS-DANA ALOKASI KHUSUS NON FISIK	-	2. Meningkatkan mutu layanan Kesehatan dasar dan rujukan 2. Meningkatkan mutu layanan Kesehatan dasar dan rujukan			1.000.000,00	DINAS KESEHATAN
	1.02.02.2.02.0041	Pengelolaan pelayanan kesehatan orang dengan HIV (ODHIV)																		
	1.02.02.2.02.0044	Pengelolaan Pelayanan Kesehatan Reproduksi																		
	1.02.02.2.02.0046	Pengelolaan upaya kesehatan Ibu dan Anak																		
2.	**1.02.05**	**PROGRAM PEMBERDAYAAN MASYARAKAT BIDANG KESEHATAN**	**-**				**-**	**-**	**0,00**	**20.140.000,00**	**20.140.000,00**	**1.000.000,00**							**1.000.000,00**	
	1.02.05.2.03	Pengembangan dan Pelaksanaan Upaya Kesehatan Bersumber Daya Masyarakat (UKBM) Tingkat Daerah Kabupaten/Kota	-				-	-	0,00	20.140.000,00	20.140.000,00	20.140.000,00			-	2. Meningkatkan mutu layanan Kesehatan dasar dan rujukan 2. Meningkatkan mutu layanan Kesehatan dasar dan rujukan	-		1.000.000,00	DINAS KESEHATAN
	1.02.05.2.03.0001	Bimbingan Teknis dan Supervisi Pengembangan dan Pelaksanaan Upaya Kesehatan Bersumber Daya Masyarakat (UKBM)																		
		PUSKESMAS PUYUNG							**3.366.489.768,00**	**3.362.113.328,00**	**3.362.113.328,00**	**-4.376.440,00**							**3.588.839.479,00**	
	1	**URUSAN PEMERINTAHAN WAJIB YANG BERKAITAN DENGAN PELAYANAN DASAR**							**3.366.489.768,00**	**3.362.113.328,00**	**3.362.113.328,00**	**-4.376.440,00**							**3.588.839.479,00**	
	1.02	**URUSAN PEMERINTAHAN BIDANG KESEHATAN**							**3.366.489.768,00**	**3.362.113.328,00**	**3.362.113.328,00**	**-4.376.440,00**							**3.588.839.479,00**	
1.	**1.02.01**	**PROGRAM PENUNJANG URUSAN PEMERINTAHAN DAERAH KABUPATEN/KOTA**	**-**				**-**	**-**	**634.261.328,00**	**634.261.328,00**	**634.261.328,00**	**42.326.067,00**							**676.587.395,00**	
	1.02.01.2.10	Peningkatan Pelayanan BLUD	-				-	-	634.261.328,00	634.261.328,00	634.261.328,00	0,00			-	2. Meningkatkan mutu layanan Kesehatan dasar dan rujukan 2. Meningkatkan mutu layanan Kesehatan dasar dan rujukan	-		676.587.395,00	DINAS KESEHATAN
	1.02.01.2.10.0001	Pelayanan dan Penunjang Pelayanan BLUD																		
			Jumlah BLUD yang Menyediakan Pelayanan dan Penunjang Pelayanan				1 Unit Kerja	1 Unit Kerja	634.261.328,00	634.261.328,00	634.261.328,00	0,00	Kab. Lombok Tengah, Semua Kecamatan, Semua Kel/Desa	LAIN-LAIN PAD YANG SAH	-	2. Meningkatkan mutu layanan Kesehatan dasar dan rujukan 2. Meningkatkan mutu layanan Kesehatan dasar			676.587.395,00	DINAS KESEHATAN

NO	KODE	URUSAN / BIDANG URUSAN / PROGRAM / KEGIATAN / SUB KEGIATAN	INDIKATOR PROGRAM / KEGIATAN / SUB KEGIATAN	TARGET AKHIR PERIODE RENSTRA OPD	REALISASI CAPAIAN RENJA OPD TAHUN 2022	PRAKIRAAN CAPAIAN TARGET RENJA OPD TAHUN 2023	CAPAIAN KINERJA DAN KERANGKA PENDANAAN										KELOMPOK SASARAN	PRAKIRAAN MAJU RENCANA TAHUN 2025		PERANGKAT DAERAH PENANGGUNG JAWAB
							TARGET 2024		PAGU INDIKATIF (Rp)			Bertambah/Berkurang (10-12)	LOKASI	SUMBER DANA	PRIORITAS			TARGET	PAGU INDIKATIF (Rp)	
							SEBELUM	SESUDAH	RKPD 2024	APBD 2024	RKPD PERUBAHAN 2024				NASIONAL	DAERAH				
1	2	3	4	5	6	7	8	9	10	11	12	13	14	15	16	17	18	19	20	21
																dan rujukan				
2.	**1.02.02**	**PROGRAM PEMENUHAN UPAYA KESEHATAN PERORANGAN DAN UPAYA KESEHATAN MASYARAKAT**	**-**				**-**	**-**	**2.732.228.440,00**	**2.698.367.000,00**	**2.698.367.000,00**	**179.023.644,00**							**2.911.252.084,00**	
	1.02.02.2.02	Penyediaan Layanan Kesehatan untuk UKM dan UKP Rujukan Tingkat Daerah Kabupaten/Kota	-				-	-	2.732.228.440,00	2.698.367.000,00	2.698.367.000,00	-33.861.440,00			-	2. Meningkatkan mutu layanan Kesehatan dasar dan rujukan 2. Meningkatkan mutu layanan Kesehatan dasar dan rujukan	-		2.911.252.084,00	DINAS KESEHATAN
	1.02.02.2.02.0001	Pengelolaan Pelayanan Kesehatan Ibu Hamil																		
			Jumlah Ibu Hamil yang Mendapatkan Pelayanan Kesehatan Sesuai Standar				698 Orang	698 Orang	99.760.000,00	19.360.000,00	19.360.000,00	-80.400.000,00	Kab. Lombok Tengah, Semua Kecamatan, Semua Kel/Desa	DANA TRANSFER KHUSUS-DANA ALOKASI KHUSUS NON FISIK	-	2. Meningkatkan mutu layanan Kesehatan dasar dan rujukan 2. Meningkatkan mutu layanan Kesehatan dasar dan rujukan			109.736.000,00	DINAS KESEHATAN
	1.02.02.2.02.0004	Pengelolaan Pelayanan Kesehatan Balita																		
			Jumlah Balita yang Mendapatkan Pelayanan Kesehatan Sesuai Standar				1 Orang	1 Orang	7.370.000,00	0,00	0,00	-7.370.000,00	Kab. Lombok Tengah, Semua Kecamatan, Semua Kel/Desa	DANA TRANSFER KHUSUS-DANA ALOKASI KHUSUS NON FISIK	-	2. Meningkatkan mutu layanan Kesehatan dasar dan rujukan 2. Meningkatkan mutu layanan Kesehatan dasar dan rujukan			0,00	DINAS KESEHATAN
	1.02.02.2.02.0005	Pengelolaan Pelayanan Kesehatan pada Usia Pendidikan Dasar																		
			Jumlah Anak Usia Pendidikan Dasar yang Mendapatkan Pelayanan Kesehatan Sesuai Standar				-	15012 Orang	0,00	111.970.000,00	111.970.000,00	111.970.000,00	Kab. Lombok Tengah, Semua Kecamatan, Semua Kel/Desa	DANA TRANSFER KHUSUS-DANA ALOKASI KHUSUS NON FISIK	-	2. Meningkatkan mutu layanan Kesehatan dasar dan rujukan 2. Meningkatkan mutu layanan Kesehatan dasar dan rujukan			0,00	DINAS KESEHATAN
	1.02.02.2.02.0006	Pengelolaan Pelayanan Kesehatan pada Usia Produktif																		
			Jumlah Penduduk Usia Produktif yang Mendapatkan Pelayanan Kesehatan Sesuai Standar				1 Orang	1 Orang	40.800.000,00	0,00	0,00	-40.800.000,00	Kab. Lombok Tengah, Semua Kecamatan, Semua Kel/Desa	DANA TRANSFER KHUSUS-DANA ALOKASI KHUSUS NON FISIK	-	2. Meningkatkan mutu layanan Kesehatan dasar dan rujukan 2. Meningkatkan mutu layanan Kesehatan dasar dan rujukan			0,00	DINAS KESEHATAN
	1.02.02.2.02.0007	Pengelolaan Pelayanan Kesehatan pada Usia Lanjut																		
			Jumlah Penduduk				1 Orang	1 Orang	5.440.000,00	0,00	0,00	-5.440.000,00	Kab. Lombok	DANA	-	2. Meningkatkan			0,00	DINAS

NO	KODE	URUSAN / BIDANG URUSAN / PROGRAM / KEGIATAN / SUB KEGIATAN	INDIKATOR PROGRAM / KEGIATAN / SUB KEGIATAN	TARGET AKHIR PERIODE RENSTRA OPD	REALISASI CAPAIAN RENJA OPD TAHUN 2022	PRAKIRAAN CAPAIAN TARGET RENJA OPD TAHUN 2023	CAPAIAN KINERJA DAN KERANGKA PENDANAAN										KELOMPOK SASARAN	PRAKIRAAN MAJU RENCANA TAHUN 2025		PERANGKAT DAERAH PENANGGUNG JAWAB
							TARGET 2024		PAGU INDIKATIF (Rp)			Bertambah/Berkurang (10-12)	LOKASI	SUMBER DANA	PRIORITAS			TARGET	PAGU INDIKATIF (Rp)	
							SEBELUM	SESUDAH	RKPD 2024	APBD 2024	RKPD PERUBAHAN 2024				NASIONAL	DAERAH				
1	2	3	4	5	6	7	8	9	10	11	12	13	14	15	16	17	18	19	20	21
			Usia Lanjut yang Mendapatkan Pelayanan Kesehatan Sesuai Standar										Tengah, Semua Kecamatan, Semua Kel/Desa	TRANSFER KHUSUS-DANA ALOKASI KHUSUS NON FISIK		mutu layanan Kesehatan dasar dan rujukan 2. Meningkatkan mutu layanan Kesehatan dasar dan rujukan				KESEHATAN
	1.02.02.2.02.0010	Pengelolaan Pelayanan Kesehatan Orang dengan Gangguan Jiwa Berat																		

NO	KODE	URUSAN/ BIDANG URUSAN / PROGRAM/ KEGIATAN/ SUB KEGIATAN	INDIKATOR PROGRAM / KEGIATAN / SUB KEGIATAN	TARGET AKHIR PERIODE RENSTRA OPD	REALISASI CAPAIAN RENJA OPD TAHUN 2022	PRAKIRAAN CAPAIAN TARGET RENJA OPD TAHUN 2023	CAPAIAN KINERJA DAN KERANGKA PENDANAAN										KLP SASARAN	PRAKIRAAN MAJU RENCANA TAHUN 2025		PERANGKAT DAERAH PENANGGUNG JAWAB RKPD 2024
							TARGET 2024		PAGU INDIKATIF (Rp)			Bertambah/ Berkurang (10-12)	LOKASI	SUMBER DANA	PRIORITAS			TARGET	PAGU INDIKATIF (Rp)	
							SEBELUM	SESUDAH	RKPD 2024	APBD 2024	RKPD PERUBAHAN 2024				NASIONAL	DAERAH				
1	2	3	4	5	6	7	8	9	10	11	12	13	14	15	16	17	18	19	20	21
			Jumlah Orang yang Mendapatkan Pelayanan Kesehatan Orang dengan Gangguan Jiwa Berat Sesuai Standar				1 Orang	1 Orang	975.000,00	0,00	0,00	-975.000,00	Kab. Lombok Tengah, Semua Kecamatan, Semua Kel/Desa	DANA TRANSFER KHUSUS-DANA ALOKASI KHUSUS NON FISIK	-	2. Meningkatkan mutu layanan Kesehatan dasar dan rujukan			0,00	DINAS KESEHATAN
	1.02.02.2.02.0011	Pengelolaan Pelayanan Kesehatan Orang Terduga Tuberkulosis																		
			Jumlah Orang Terduga Menderita Tuberkulosis yang Mendapatkan Pelayanan Sesuai Standar				1 Orang	1 Orang	26.160.000,00	14.400.000,00	14.400.000,00	-11.760.000,00	Kab. Lombok Tengah, Semua Kecamatan, Semua Kel/Desa	DANA TRANSFER KHUSUS-DANA ALOKASI KHUSUS NON FISIK	-	2. Meningkatkan mutu layanan Kesehatan dasar dan rujukan			28.776.000,00	DINAS KESEHATAN
	1.02.02.2.02.0012	Pengelolaan Pelayanan Kesehatan Orang dengan Risiko Terinfeksi HIV																		
			Jumlah Orang Terduga Menderita HIV yang Mendapatkan Pelayanan Sesuai Standar				1 Orang	1 Orang	7.800.000,00	2.160.000,00	2.160.000,00	-5.640.000,00	Kab. Lombok Tengah, Semua Kecamatan, Semua Kel/Desa	DANA TRANSFER KHUSUS-DANA ALOKASI KHUSUS NON FISIK	-	2. Meningkatkan mutu layanan Kesehatan dasar dan rujukan			8.580.000,00	DINAS KESEHATAN
	1.02.02.2.02.0015	Pengelolaan Pelayanan Kesehatan Gizi Masyarakat																		
			Jumlah Dokumen Hasil Pengelolaan Pelayanan Kesehatan Gizi Masyarakat				1 Dokumen	1 Dokumen	439.435.640,00	230.110.160,00	230.110.160,00	-209.325.480,00	Kab. Lombok Tengah, Semua Kecamatan, Semua Kel/Desa	DANA TRANSFER KHUSUS-DANA ALOKASI KHUSUS NON FISIK	-	2. Meningkatkan mutu layanan Kesehatan dasar dan rujukan			483.379.204,00	DINAS KESEHATAN
	1.02.02.2.02.0017	Pengelolaan Pelayanan Kesehatan Lingkungan																		
			Jumlah Dokumen Hasil Pengelolaan Pelayanan Kesehatan Lingkungan				1 Dokumen	1 Dokumen	17.060.000,00	10.335.000,00	10.335.000,00	-6.725.000,00	Kab. Lombok Tengah, Semua Kecamatan, Semua Kel/Desa	DANA TRANSFER KHUSUS-DANA ALOKASI KHUSUS NON FISIK	-	2. Meningkatkan mutu layanan Kesehatan dasar dan rujukan			18.766.000,00	DINAS KESEHATAN
	1.02.02.2.02.0018	Pengelolaan Pelayanan Promosi Kesehatan																		
			Jumlah Dokumen Hasil Pengelolaan Pelayanan Promosi Kesehatan				1 Dokumen	1 Dokumen	34.687.000,00	0,00	0,00	-34.687.000,00	Kab. Lombok Tengah, Semua Kecamatan, Semua Kel/Desa	DANA TRANSFER KHUSUS-DANA ALOKASI KHUSUS NON FISIK	-	2. Meningkatkan mutu layanan Kesehatan dasar dan rujukan			0,00	DINAS KESEHATAN
	1.02.02.2.02.0020	Pengelolaan Surveilans Kesehatan																		
			Jumlah Dokumen Hasil Pengelolaan Surveilans Kesehatan				-	1 Dokumen	0,00	43.050.000,00	43.050.000,00	43.050.000,00	Kab. Lombok Tengah, Semua Kecamatan, Semua Kel/Desa	DANA TRANSFER KHUSUS-DANA ALOKASI KHUSUS NON FISIK	-	2. Meningkatkan mutu layanan Kesehatan dasar dan rujukan			1.000.000,00	DINAS KESEHATAN
	1.02.02.2.02.0025	Pelayanan Kesehatan Penyakit Menular dan Tidak Menular																		
			Jumlah Dokumen Hasil Pelayanan Kesehatan				1 Dokumen	1 Dokumen	13.060.000,00	95.890.000,00	95.890.000,00	82.830.000,00	Kab. Lombok Tengah, Semua	DANA TRANSFER	-	2. Meningkatkan mutu layanan			14.366.000,00	DINAS KESEHATAN

NO	KODE	URUSAN/ BIDANG URUSAN / PROGRAM/ KEGIATAN/ SUB KEGIATAN	INDIKATOR PROGRAM / KEGIATAN / SUB KEGIATAN	TARGET AKHIR PERIODE RENSTRA OPD	REALISASI CAPAIAN RENJA OPD TAHUN 2022	PRAKIRAAN CAPAIAN TARGET RENJA OPD TAHUN 2023	CAPAIAN KINERJA DAN KERANGKA PENDANAAN										KLP SASARAN	PRAKIRAAN MAJU RENCANA TAHUN 2025		PERANGKAT DAERAH PENANGGUNG JAWAB RKPD 2024
							TARGET 2024		PAGU INDIKATIF (Rp)			Bertambah/ Berkurang (10-12)	LOKASI	SUMBER DANA	PRIORITAS			TARGET	PAGU INDIKATIF (Rp)	
							SEBELUM	SESUDAH	RKPD 2024	APBD 2024	RKPD PERUBAHAN 2024				NASIONAL	DAERAH				
1	2	3	4	5	6	7	8	9	10	11	12	13	14	15	16	17	18	19	20	21
			Penyakit Menular dan Tidak Menular										Kecamatan, Semua Kel/Desa	KHUSUS-DANA ALOKASI KHUSUS NON FISIK		Kesehatan dasar dan rujukan				
	1.02.02.2.02.0026	Pengelolaan Jaminan Kesehatan Masyarakat																		
			Jumlah Dokumen Hasil Pengelolaan Jaminan Kesehatan Masyarakat				1 Dokumen	1 Dokumen	1.860.000.000,00	1.860.000.000,00	1.860.000.000,00	0,00	Kab. Lombok Tengah, Semua Kecamatan, Semua Kel/Desa	LAIN-LAIN PAD YANG SAH	-	2. Meningkatkan mutu layanan Kesehatan dasar dan rujukan			2.046.000.000,00	DINAS KESEHATAN
	1.02.02.2.02.0033	Operasional Pelayanan Puskesmas																		
			Jumlah Dokumen Operasional Pelayanan Puskesmas				1 Dokumen	1 Dokumen	179.680.800,00	190.071.840,00	190.071.840,00	10.391.040,00	Kab. Lombok Tengah, Semua Kecamatan, Semua Kel/Desa	DANA TRANSFER KHUSUS-DANA ALOKASI KHUSUS NON FISIK	-	2. Meningkatkan mutu layanan Kesehatan dasar dan rujukan			197.648.880,00	DINAS KESEHATAN
	1.02.02.2.02.0040	Pengelolaan pelayanan kesehatan orang dengan Tuberkulosis																		
			Jumlah orang dengan Tuberkulosis yang mendapatkan pelayanan kesehatan sesuai standar				-	2000 Orang	0,00	4.680.000,00	4.680.000,00	4.680.000,00	Kab. Lombok Tengah, Semua Kecamatan, Semua Kel/Desa	DANA TRANSFER KHUSUS-DANA ALOKASI KHUSUS NON FISIK	-	2. Meningkatkan mutu layanan Kesehatan dasar dan rujukan			1.000.000,00	DINAS KESEHATAN
	1.02.02.2.02.0041	Pengelolaan pelayanan kesehatan orang dengan HIV (ODHIV)																		
	1.02.02.2.02.0044	Pengelolaan Pelayanan Kesehatan Reproduksi																		
	1.02.02.2.02.0046	Pengelolaan upaya kesehatan Ibu dan Anak																		
3.	**1.02.05**	**PROGRAM PEMBERDAYAAN MASYARAKAT BIDANG KESEHATAN**	**-**				**-**	**-**	**0,00**	**29.485.000,00**	**29.485.000,00**	**1.000.000,00**							**1.000.000,00**	
	1.02.05.2.03	Pengembangan dan Pelaksanaan Upaya Kesehatan Bersumber Daya Masyarakat (UKBM) Tingkat Daerah Kabupaten/Kota	-				-	-	0,00	29.485.000,00	29.485.000,00	29.485.000,00			-	2. Meningkatkan mutu layanan Kesehatan dasar dan rujukan	-		1.000.000,00	DINAS KESEHATAN

NO	KODE	URUSAN/ BIDANG URUSAN / PROGRAM/ KEGIATAN/ SUB KEGIATAN	INDIKATOR PROGRAM / KEGIATAN / SUB KEGIATAN	TARGET AKHIR PERIODE RENSTRA OPD	REALISASI CAPAIAN RENJA OPD TAHUN 2022	PRAKIRAAN CAPAIAN TARGET RENJA OPD TAHUN 2023	CAPAIAN KINERJA DAN KERANGKA PENDANAAN										KLP SASARAN	PRAKIRAAN MAJU RENCANA TAHUN 2025		PERANGKAT DAERAH PENANGGUNG JAWAB RKPD 2024
							TARGET 2024		PAGU INDIKATIF (Rp)			Bertambah/ Berkurang (10-12)	LOKASI	SUMBER DANA	PRIORITAS			TARGET	PAGU INDIKATIF (Rp)	
							SEBELUM	SESUDAH	RKPD 2024	APBD 2024	RKPD PERUBAHAN 2024				NASIONAL	DAERAH				
1	2	3	4	5	6	7	8	9	10	11	12	13	14	15	16	17	18	19	20	21
	1.02.05.2.03.0001	Bimbingan Teknis dan Supervisi Pengembangan dan Pelaksanaan Upaya Kesehatan Bersumber Daya Masyarakat (UKBM)																		
		PUSKESMAS PENUJAK							**2.411.200.529,00**	**2.211.562.209,00**	**2.211.562.209,00**	**-199.638.320,00**							**2.547.372.802,00**	
	1	**URUSAN PEMERINTAHAN WAJIB YANG BERKAITAN DENGAN PELAYANAN DASAR**							**2.411.200.529,00**	**2.211.562.209,00**	**2.211.562.209,00**	**-199.638.320,00**							**2.547.372.802,00**	
	1.02	**URUSAN PEMERINTAHAN BIDANG KESEHATAN**							**2.411.200.529,00**	**2.211.562.209,00**	**2.211.562.209,00**	**-199.638.320,00**							**2.547.372.802,00**	
1.	**1.02.02**	**PROGRAM PEMENUHAN UPAYA KESEHATAN PERORANGAN DAN UPAYA KESEHATAN MASYARAKAT**	**-**				**-**	**-**	**2.411.200.529,00**	**2.199.087.209,00**	**2.199.087.209,00**	**135.172.273,00**							**2.546.372.802,00**	
	1.02.02.2.02	Penyediaan Layanan Kesehatan untuk UKM dan UKP Rujukan Tingkat Daerah Kabupaten/Kota	-				-	-	2.411.200.529,00	2.199.087.209,00	2.199.087.209,00	-212.113.320,00			-	2. Meningkatkan mutu layanan Kesehatan dasar dan rujukan	-		2.546.372.802,00	DINAS KESEHATAN
	1.02.02.2.02.0001	Pengelolaan Pelayanan Kesehatan Ibu Hamil																		
			Jumlah Ibu Hamil yang Mendapatkan Pelayanan Kesehatan Sesuai Standar				581 Orang	581 Orang	64.460.000,00	13.320.000,00	13.320.000,00	-51.140.000,00	Kab. Lombok Tengah, Semua Kecamatan, Semua Kel/Desa	DANA TRANSFER KHUSUS-DANA ALOKASI KHUSUS NON FISIK	-	2. Meningkatkan mutu layanan Kesehatan dasar dan rujukan			70.906.000,00	DINAS KESEHATAN
	1.02.02.2.02.0002	Pengelolaan Pelayanan Kesehatan Ibu Bersalin																		
			Jumlah Ibu Bersalin yang Mendapatkan Pelayanan Kesehatan Sesuai Standar				-	1 Orang	0,00	9.750.000,00	9.750.000,00	9.750.000,00	Kab. Lombok Tengah, Semua Kecamatan, Semua Kel/Desa	DANA TRANSFER KHUSUS-DANA ALOKASI KHUSUS NON FISIK	-	2. Meningkatkan mutu layanan Kesehatan dasar dan rujukan			1.000.000,00	DINAS KESEHATAN
	1.02.02.2.02.0004	Pengelolaan Pelayanan Kesehatan Balita																		
			Jumlah Balita yang Mendapatkan Pelayanan Kesehatan Sesuai Standar				1 Orang	1 Orang	40.139.900,00	0,00	0,00	-40.139.900,00	Kab. Lombok Tengah, Semua Kecamatan, Semua Kel/Desa	DANA TRANSFER KHUSUS-DANA ALOKASI KHUSUS NON FISIK	-	2. Meningkatkan mutu layanan Kesehatan dasar dan rujukan			0,00	DINAS KESEHATAN
	1.02.02.2.02.0005	Pengelolaan Pelayanan Kesehatan pada Usia Pendidikan Dasar																		
			Jumlah Anak Usia Pendidikan Dasar yang Mendapatkan Pelayanan Kesehatan Sesuai Standar				-	1 Orang	0,00	22.800.000,00	22.800.000,00	22.800.000,00	Kab. Lombok Tengah, Semua Kecamatan, Semua Kel/Desa	DANA TRANSFER KHUSUS-DANA ALOKASI KHUSUS NON FISIK	-	2. Meningkatkan mutu layanan Kesehatan dasar dan rujukan			1.000.000,00	DINAS KESEHATAN
	1.02.02.2.02.0006	Pengelolaan Pelayanan Kesehatan pada Usia Produktif																		
			Jumlah Penduduk Usia Produktif yang Mendapatkan Pelayanan Kesehatan Sesuai Standar				1 Orang	1 Orang	7.225.000,00	0,00	0,00	-7.225.000,00	Kab. Lombok Tengah, Semua Kecamatan, Semua Kel/Desa	DANA TRANSFER KHUSUS-DANA ALOKASI	-	2. Meningkatkan mutu layanan Kesehatan dasar dan rujukan			0,00	DINAS KESEHATAN

NO	KODE	URUSAN/ BIDANG URUSAN / PROGRAM/ KEGIATAN/ SUB KEGIATAN	INDIKATOR PROGRAM / KEGIATAN / SUB KEGIATAN	TARGET AKHIR PERIODE RENSTRA OPD	REALISASI CAPAIAN RENJA OPD TAHUN 2022	PRAKIRAAN CAPAIAN TARGET RENJA OPD TAHUN 2023	CAPAIAN KINERJA DAN KERANGKA PENDANAAN										KLP SASARAN	PRAKIRAAN MAJU RENCANA TAHUN 2025		PERANGKAT DAERAH PENANGGUNG JAWAB RKPD 2024
							TARGET 2024		PAGU INDIKATIF (Rp)			Bertambah/ Berkurang (10-12)	LOKASI	SUMBER DANA	PRIORITAS			TARGET	PAGU INDIKATIF (Rp)	
							SEBELUM	SESUDAH	RKPD 2024	APBD 2024	RKPD PERUBAHAN 2024				NASIONAL	DAERAH				
1	2	3	4	5	6	7	8	9	10	11	12	13	14	15	16	17	18	19	20	21
														KHUSUS NON FISIK						
	1.02.02.2.02.0007	Pengelolaan Pelayanan Kesehatan pada Usia Lanjut																		
			Jumlah Penduduk Usia Lanjut yang Mendapatkan Pelayanan Kesehatan Sesuai Standar				450 Orang	450 Orang	3.000.000,00	0,00	0,00	-3.000.000,00	Kab. Lombok Tengah, Semua Kecamatan, Semua Kel/Desa	DANA TRANSFER KHUSUS-DANA ALOKASI KHUSUS NON FISIK	-	2. Meningkatkan mutu layanan Kesehatan dasar dan rujukan			0,00	DINAS KESEHATAN
	1.02.02.2.02.0010	Pengelolaan Pelayanan Kesehatan Orang dengan Gangguan Jiwa Berat																		
			Jumlah Orang yang Mendapatkan Pelayanan Kesehatan Orang dengan Gangguan Jiwa Berat Sesuai Standar				76 Orang	76 Orang	6.275.000,00	0,00	0,00	-6.275.000,00	Kab. Lombok Tengah, Semua Kecamatan, Semua Kel/Desa	DANA TRANSFER KHUSUS-DANA ALOKASI KHUSUS NON FISIK	-	2. Meningkatkan mutu layanan Kesehatan dasar dan rujukan			0,00	DINAS KESEHATAN
	1.02.02.2.02.0011	Pengelolaan Pelayanan Kesehatan Orang Terduga Tuberkulosis																		
			Jumlah Orang Terduga Menderita Tuberkulosis yang Mendapatkan Pelayanan Sesuai Standar				175 Orang	175 Orang	39.640.000,00	17.940.000,00	17.940.000,00	-21.700.000,00	Kab. Lombok Tengah, Semua Kecamatan, Semua Kel/Desa	DANA TRANSFER KHUSUS-DANA ALOKASI KHUSUS NON FISIK	-	2. Meningkatkan mutu layanan Kesehatan dasar dan rujukan			43.604.000,00	DINAS KESEHATAN
	1.02.02.2.02.0012	Pengelolaan Pelayanan Kesehatan Orang dengan Risiko Terinfeksi HIV																		
			Jumlah Orang Terduga Menderita HIV yang Mendapatkan Pelayanan Sesuai Standar				1825 Orang	1825 Orang	50.789.900,00	1.980.000,00	1.980.000,00	-48.809.900,00	Kab. Lombok Tengah, Semua Kecamatan, Semua Kel/Desa	DANA TRANSFER KHUSUS-DANA ALOKASI KHUSUS NON FISIK	-	2. Meningkatkan mutu layanan Kesehatan dasar dan rujukan			55.868.890,00	DINAS KESEHATAN
	1.02.02.2.02.0013	Pengelolaan Pelayanan Kesehatan bagi Penduduk pada Kondisi Kejadian Luar Biasa (KLB)																		
			Jumlah Dokumen Hasil Pengelolaan Pelayanan Kesehatan bagi Penduduk pada Kondisi Kejadian Luar Biasa (KLB) Sesuai Standar				1 Dokumen	1 Dokumen	10.720.000,00	0,00	0,00	-10.720.000,00	Kab. Lombok Tengah, Semua Kecamatan, Semua Kel/Desa	DANA TRANSFER KHUSUS-DANA ALOKASI KHUSUS NON FISIK	-	2. Meningkatkan mutu layanan Kesehatan dasar dan rujukan			0,00	DINAS KESEHATAN
	1.02.02.2.02.0015	Pengelolaan Pelayanan Kesehatan Gizi Masyarakat																		

NO	KODE	URUSAN/ BIDANG URUSAN / PROGRAM/ KEGIATAN/ SUB KEGIATAN	INDIKATOR PROGRAM / KEGIATAN / SUB KEGIATAN	TARGET AKHIR PERIODE RENSTRA OPD	REALISASI CAPAIAN RENJA OPD TAHUN 2022	PRAKIRAAN CAPAIAN TARGET RENJA OPD TAHUN 2023	CAPAIAN KINERJA DAN KERANGKA PENDANAAN										KLP SASARAN	PRAKIRAAN MAJU RENCANA TAHUN 2025		PERANGKAT DAERAH PENANGGUNG JAWAB RKPD 2024
							TARGET 2024		PAGU INDIKATIF (Rp)			Bertambah/ Berkurang (10-12)	LOKASI	SUMBER DANA	PRIORITAS			TARGET	PAGU INDIKATIF (Rp)	
							SEBELUM	SESUDAH	RKPD 2024	APBD 2024	RKPD PERUBAHAN 2024				NASIONAL	DAERAH				
1	2	3	4	5	6	7	8	9	10	11	12	13	14	15	16	17	18	19	20	21
			Jumlah Dokumen Hasil Pengelolaan Pelayanan Kesehatan Gizi Masyarakat				1 Dokumen	1 Dokumen	484.100.320,00	258.170.320,00	258.170.320,00	-225.930.000,00	Kab. Lombok Tengah, Semua Kecamatan, Semua Kel/Desa	DANA TRANSFER KHUSUS-DANA ALOKASI KHUSUS NON FISIK	-	2. Meningkatkan mutu layanan Kesehatan dasar dan rujukan			532.510.352,00	DINAS KESEHATAN
	1.02.02.2.02.0017	Pengelolaan Pelayanan Kesehatan Lingkungan																		
			Jumlah Dokumen Hasil Pengelolaan Pelayanan Kesehatan Lingkungan				1 Dokumen	1 Dokumen	39.240.300,00	5.880.000,00	5.880.000,00	-33.360.300,00	Kab. Lombok Tengah, Semua Kecamatan, Semua Kel/Desa	DANA TRANSFER KHUSUS-DANA ALOKASI KHUSUS NON FISIK	-	2. Meningkatkan mutu layanan Kesehatan dasar dan rujukan			43.164.330,00	DINAS KESEHATAN
	1.02.02.2.02.0018	Pengelolaan Pelayanan Promosi Kesehatan																		
			Jumlah Dokumen Hasil Pengelolaan Pelayanan Promosi Kesehatan				1 Dokumen	1 Dokumen	35.319.900,00	0,00	0,00	-35.319.900,00	Kab. Lombok Tengah, Semua Kecamatan, Semua Kel/Desa	DANA TRANSFER KHUSUS-DANA ALOKASI KHUSUS NON FISIK	-	2. Meningkatkan mutu layanan Kesehatan dasar dan rujukan			0,00	DINAS KESEHATAN
	1.02.02.2.02.0020	Pengelolaan Surveilans Kesehatan																		
			Jumlah Dokumen Hasil Pengelolaan Surveilans Kesehatan				-	1 Dokumen	0,00	14.210.000,00	14.210.000,00	14.210.000,00	Kab. Lombok Tengah, Semua Kecamatan, Semua Kel/Desa	DANA TRANSFER KHUSUS-DANA ALOKASI KHUSUS NON FISIK	-	2. Meningkatkan mutu layanan Kesehatan dasar dan rujukan			1.000.000,00	DINAS KESEHATAN
	1.02.02.2.02.0025	Pelayanan Kesehatan Penyakit Menular dan Tidak Menular																		
			Jumlah Dokumen Hasil Pelayanan Kesehatan Penyakit Menular dan Tidak Menular				1 Dokumen	1 Dokumen	35.370.000,00	153.420.000,00	153.420.000,00	118.050.000,00	Kab. Lombok Tengah, Semua Kecamatan, Semua Kel/Desa	DANA TRANSFER KHUSUS-DANA ALOKASI KHUSUS NON FISIK	-	2. Meningkatkan mutu layanan Kesehatan dasar dan rujukan			38.907.000,00	DINAS KESEHATAN
	1.02.02.2.02.0026	Pengelolaan Jaminan Kesehatan Masyarakat																		
			Jumlah Dokumen Hasil Pengelolaan Jaminan Kesehatan Masyarakat				1 Dokumen	1 Dokumen	1.388.370.209,00	1.388.370.209,00	1.388.370.209,00	0,00	Kab. Lombok Tengah, Semua Kecamatan, Semua Kel/Desa	LAIN-LAIN PAD YANG SAH	-	2. Meningkatkan mutu layanan Kesehatan dasar dan rujukan			1.527.207.230,00	DINAS KESEHATAN
	1.02.02.2.02.0033	Operasional Pelayanan Puskesmas																		
			Jumlah Dokumen Operasional Pelayanan Puskesmas				1 Dokumen	1 Dokumen	206.550.000,00	156.441.680,00	156.441.680,00	-50.108.320,00	Kab. Lombok Tengah, Semua Kecamatan, Semua Kel/Desa	DANA TRANSFER KHUSUS-DANA ALOKASI KHUSUS NON FISIK	-	2. Meningkatkan mutu layanan Kesehatan dasar dan rujukan			227.205.000,00	DINAS KESEHATAN
	1.02.02.2.02.0036	Investigasi Awal Kejadian Tidak Diharapkan (Kejadian Ikutan Pasca Imunisasi dan Pemberian Obat Massal)																		
			Jumlah Laporan Hasil Investigasi Awal Kejadian Tidak Diharapkan (Kejadian				-	1 Laporan	0,00	525.000,00	525.000,00	525.000,00	Kab. Lombok Tengah, Semua Kecamatan,	DANA TRANSFER KHUSUS-DANA	-	2. Meningkatkan mutu layanan Kesehatan dasar			1.000.000,00	DINAS KESEHATAN

NO	KODE	URUSAN/ BIDANG URUSAN / PROGRAM/ KEGIATAN/ SUB KEGIATAN	INDIKATOR PROGRAM / KEGIATAN / SUB KEGIATAN	TARGET AKHIR PERIODE RENSTRA OPD	REALISASI CAPAIAN RENJA OPD TAHUN 2022	PRAKIRAAN CAPAIAN TARGET RENJA OPD TAHUN 2023	CAPAIAN KINERJA DAN KERANGKA PENDANAAN										KLP SASARAN	PRAKIRAAN MAJU RENCANA TAHUN 2025		PERANGKAT DAERAH PENANGGUNG JAWAB RKPD 2024
							TARGET 2024		PAGU INDIKATIF (Rp)			Bertambah/ Berkurang (10-12)	LOKASI	SUMBER DANA	PRIORITAS			TARGET	PAGU INDIKATIF (Rp)	
							SEBELUM	SESUDAH	RKPD 2024	APBD 2024	RKPD PERUBAHAN 2024				NASIONAL	DAERAH				
1	2	3	4	5	6	7	8	9	10	11	12	13	14	15	16	17	18	19	20	21
			Ikutan Pasca Imunisasi dan Pemberian Obat Massal)										Semua Kel/Desa	ALOKASI KHUSUS NON FISIK		dan rujukan				
	1.02.02.2.02.0041	Pengelolaan pelayanan kesehatan orang dengan HIV (ODHIV)																		
	1.02.02.2.02.0044	Pengelolaan Pelayanan Kesehatan Reproduksi																		
	1.02.02.2.02.0046	Pengelolaan upaya kesehatan Ibu dan Anak																		
2.	**1.02.05**	**PROGRAM PEMBERDAYAAN MASYARAKAT BIDANG KESEHATAN**	**-**				**-**	**-**	**0,00**	**12.475.000,00**	**12.475.000,00**	**1.000.000,00**							**1.000.000,00**	
	1.02.05.2.03	Pengembangan dan Pelaksanaan Upaya Kesehatan Bersumber Daya Masyarakat (UKBM) Tingkat Daerah Kabupaten/Kota	-				-	-	0,00	12.475.000,00	12.475.000,00	12.475.000,00			-	2. Meningkatkan mutu layanan Kesehatan dasar dan rujukan	-		1.000.000,00	DINAS KESEHATAN
	1.02.05.2.03.0001	Bimbingan Teknis dan Supervisi Pengembangan dan Pelaksanaan Upaya Kesehatan Bersumber Daya Masyarakat (UKBM)																		
		PUSKESMAS GANTI							**2.212.565.400,00**	**2.123.476.000,00**	**2.123.476.000,00**	**-89.089.400,00**							**2.266.058.440,00**	
	1	**URUSAN PEMERINTAHAN WAJIB YANG BERKAITAN DENGAN PELAYANAN DASAR**							**2.212.565.400,00**	**2.123.476.000,00**	**2.123.476.000,00**	**-89.089.400,00**							**2.266.058.440,00**	
	1.02	**URUSAN PEMERINTAHAN BIDANG KESEHATAN**							**2.212.565.400,00**	**2.123.476.000,00**	**2.123.476.000,00**	**-89.089.400,00**							**2.266.058.440,00**	
1.	**1.02.02**	**PROGRAM PEMENUHAN UPAYA KESEHATAN PERORANGAN DAN UPAYA KESEHATAN MASYARAKAT**	**-**				**-**	**-**	**2.212.565.400,00**	**2.111.601.000,00**	**2.111.601.000,00**	**52.493.040,00**							**2.265.058.440,00**	
	1.02.02.2.02	Penyediaan Layanan Kesehatan untuk UKM dan UKP Rujukan Tingkat Daerah Kabupaten/Kota	-				-	-	2.212.565.400,00	2.111.601.000,00	2.111.601.000,00	-100.964.400,00			-	2. Meningkatkan mutu layanan Kesehatan dasar dan rujukan	-		2.265.058.440,00	DINAS KESEHATAN
	1.02.02.2.02.0001	Pengelolaan Pelayanan Kesehatan Ibu Hamil																		

NO	KODE	URUSAN/ BIDANG URUSAN / PROGRAM/ KEGIATAN/ SUB KEGIATAN	INDIKATOR PROGRAM / KEGIATAN / SUB KEGIATAN	TARGET AKHIR PERIODE RENSTRA OPD	REALISASI CAPAIAN RENJA OPD TAHUN 2022	PRAKIRAAN CAPAIAN TARGET RENJA OPD TAHUN 2023	CAPAIAN KINERJA DAN KERANGKA PENDANAAN										KLP SASARAN	PRAKIRAAN MAJU RENCANA TAHUN 2025		PERANGKAT DAERAH PENANGGUNG JAWAB RKPD 2024
							TARGET 2024		PAGU INDIKATIF (Rp)			Bertambah/ Berkurang (10-12)	LOKASI	SUMBER DANA	PRIORITAS			TARGET	PAGU INDIKATIF (Rp)	
							SEBELUM	SESUDAH	RKPD 2024	APBD 2024	RKPD PERUBAHAN 2024				NASIONAL	DAERAH				
1	2	3	4	5	6	7	8	9	10	11	12	13	14	15	16	17	18	19	20	21
			Jumlah Ibu Hamil yang Mendapatkan Pelayanan Kesehatan Sesuai Standar				691 Orang	691 Orang	97.350.000,00	14.160.000,00	14.160.000,00	-83.190.000,00	Kab. Lombok Tengah, Semua Kecamatan, Semua Kel/Desa	DANA TRANSFER KHUSUS-DANA ALOKASI KHUSUS NON FISIK	-	2. Meningkatkan mutu layanan Kesehatan dasar dan rujukan			107.085.000,00	DINAS KESEHATAN
	1.02.02.2.02.0002	Pengelolaan Pelayanan Kesehatan Ibu Bersalin																		
			Jumlah Ibu Bersalin yang Mendapatkan Pelayanan Kesehatan Sesuai Standar				-	1 Orang	0,00	2.500.000,00	2.500.000,00	2.500.000,00	Kab. Lombok Tengah, Semua Kecamatan, Semua Kel/Desa	DANA TRANSFER KHUSUS-DANA ALOKASI KHUSUS NON FISIK	-	2. Meningkatkan mutu layanan Kesehatan dasar dan rujukan			1.000.000,00	DINAS KESEHATAN
	1.02.02.2.02.0004	Pengelolaan Pelayanan Kesehatan Balita																		
			Jumlah Balita yang Mendapatkan Pelayanan Kesehatan Sesuai Standar				1 Orang	1 Orang	70.480.000,00	0,00	0,00	-70.480.000,00	Kab. Lombok Tengah, Semua Kecamatan, Semua Kel/Desa	DANA TRANSFER KHUSUS-DANA ALOKASI KHUSUS NON FISIK	-	2. Meningkatkan mutu layanan Kesehatan dasar dan rujukan			0,00	DINAS KESEHATAN
	1.02.02.2.02.0005	Pengelolaan Pelayanan Kesehatan pada Usia Pendidikan Dasar																		
			Jumlah Anak Usia Pendidikan Dasar yang Mendapatkan Pelayanan Kesehatan Sesuai Standar				-	1 Orang	0,00	104.580.000,00	104.580.000,00	104.580.000,00	Kab. Lombok Tengah, Semua Kecamatan, Semua Kel/Desa	DANA TRANSFER KHUSUS-DANA ALOKASI KHUSUS NON FISIK	-	2. Meningkatkan mutu layanan Kesehatan dasar dan rujukan			1.000.000,00	DINAS KESEHATAN
	1.02.02.2.02.0007	Pengelolaan Pelayanan Kesehatan pada Usia Lanjut																		
			Jumlah Penduduk Usia Lanjut yang Mendapatkan Pelayanan Kesehatan Sesuai Standar				450 Orang	450 Orang	10.050.000,00	0,00	0,00	-10.050.000,00	Kab. Lombok Tengah, Semua Kecamatan, Semua Kel/Desa	DANA TRANSFER KHUSUS-DANA ALOKASI KHUSUS NON FISIK	-	2. Meningkatkan mutu layanan Kesehatan dasar dan rujukan			0,00	DINAS KESEHATAN
	1.02.02.2.02.0010	Pengelolaan Pelayanan Kesehatan Orang dengan Gangguan Jiwa Berat																		
			Jumlah Orang yang Mendapatkan Pelayanan Kesehatan Orang dengan Gangguan Jiwa Berat Sesuai Standar				95 Orang	95 Orang	19.635.000,00	0,00	0,00	-19.635.000,00	Kab. Lombok Tengah, Semua Kecamatan, Semua Kel/Desa	DANA TRANSFER KHUSUS-DANA ALOKASI KHUSUS NON FISIK	-	2. Meningkatkan mutu layanan Kesehatan dasar dan rujukan			0,00	DINAS KESEHATAN
	1.02.02.2.02.0011	Pengelolaan Pelayanan Kesehatan Orang Terduga Tuberkulosis																		
			Jumlah Orang Terduga Menderita Tuberkulosis yang Mendapatkan Pelayanan Sesuai Standar				70 Orang	70 Orang	7.940.000,00	10.200.000,00	10.200.000,00	2.260.000,00	Kab. Lombok Tengah, Semua Kecamatan, Semua Kel/Desa	DANA TRANSFER KHUSUS-DANA ALOKASI KHUSUS NON FISIK	-	2. Meningkatkan mutu layanan Kesehatan dasar dan rujukan			8.734.000,00	DINAS KESEHATAN
	1.02.02.2.02.0012	Pengelolaan Pelayanan Kesehatan Orang dengan Risiko Terinfeksi HIV																		
			Jumlah Orang Terduga Menderita HIV yang Mendapatkan Pelayanan Sesuai Standar				1825 Orang	1825 Orang	3.240.000,00	0,00	0,00	-3.240.000,00	Kab. Lombok Tengah, Semua Kecamatan, Semua Kel/Desa	DANA TRANSFER KHUSUS-DANA ALOKASI KHUSUS NON FISIK	-	2. Meningkatkan mutu layanan Kesehatan dasar dan rujukan			0,00	DINAS KESEHATAN
	1.02.02.2.02.0013	Pengelolaan Pelayanan Kesehatan bagi Penduduk pada Kondisi Kejadian Luar Biasa (KLB)																		
			Jumlah Dokumen Hasil Pengelolaan Pelayanan				1 Dokumen	1 Dokumen	12.600.000,00	0,00	0,00	-12.600.000,00	Kab. Lombok Tengah, Semua	DANA TRANSFER KHUSUS-DANA	-	2. Meningkatkan mutu layanan			0,00	DINAS KESEHATAN

NO	KODE	URUSAN/ BIDANG URUSAN / PROGRAM/ KEGIATAN/ SUB KEGIATAN	INDIKATOR PROGRAM / KEGIATAN / SUB KEGIATAN	TARGET AKHIR PERIODE RENSTRA OPD	REALISASI CAPAIAN RENJA OPD TAHUN 2022	PRAKIRAAN CAPAIAN TARGET RENJA OPD TAHUN 2023	CAPAIAN KINERJA DAN KERANGKA PENDANAAN										KLP SASARAN	PRAKIRAAN MAJU RENCANA TAHUN 2025		PERANGKAT DAERAH PENANGGUNG JAWAB RKPD 2024
							TARGET 2024		PAGU INDIKATIF (Rp)			Bertambah/ Berkurang (10-12)	LOKASI	SUMBER DANA	PRIORITAS			TARGET	PAGU INDIKATIF (Rp)	
							SEBELUM	SESUDAH	RKPD 2024	APBD 2024	RKPD PERUBAHAN 2024				NASIONAL	DAERAH				
1	2	3	4	5	6	7	8	9	10	11	12	13	14	15	16	17	18	19	20	21
			Kesehatan bagi Penduduk pada Kondisi Kejadian Luar Biasa (KLB) Sesuai Standar										Kecamatan, Semua Kel/Desa	ALOKASI KHUSUS NON FISIK		Kesehatan dasar dan rujukan				
	1.02.02.2.02.0015	Pengelolaan Pelayanan Kesehatan Gizi Masyarakat																		
			Jumlah Dokumen Hasil Pengelolaan Pelayanan Kesehatan Gizi Masyarakat				1 Dokumen	1 Dokumen	434.405.400,00	229.695.400,00	229.695.400,00	-204.710.000,00	Kab. Lombok Tengah, Semua Kecamatan, Semua Kel/Desa	DANA TRANSFER KHUSUS-DANA ALOKASI KHUSUS NON FISIK	-	2. Meningkatkan mutu layanan Kesehatan dasar dan rujukan			477.845.940,00	DINAS KESEHATAN
	1.02.02.2.02.0017	Pengelolaan Pelayanan Kesehatan Lingkungan																		
			Jumlah Dokumen Hasil Pengelolaan Pelayanan Kesehatan Lingkungan				1 Dokumen	1 Dokumen	18.050.000,00	7.500.000,00	7.500.000,00	-10.550.000,00	Kab. Lombok Tengah, Semua Kecamatan, Semua Kel/Desa	DANA TRANSFER KHUSUS-DANA ALOKASI KHUSUS NON FISIK	-	2. Meningkatkan mutu layanan Kesehatan dasar dan rujukan			19.855.000,00	DINAS KESEHATAN
	1.02.02.2.02.0018	Pengelolaan Pelayanan Promosi Kesehatan																		
			Jumlah Dokumen Hasil Pengelolaan Pelayanan Promosi Kesehatan				1 Dokumen	1 Dokumen	43.780.000,00	0,00	0,00	-43.780.000,00	Kab. Lombok Tengah, Semua Kecamatan, Semua Kel/Desa	DANA TRANSFER KHUSUS-DANA ALOKASI KHUSUS NON FISIK	-	2. Meningkatkan mutu layanan Kesehatan dasar dan rujukan			0,00	DINAS KESEHATAN
	1.02.02.2.02.0020	Pengelolaan Surveilans Kesehatan																		

NO	KODE	URUSAN/ BIDANG URUSAN / PROGRAM/ KEGIATAN/ SUB KEGIATAN	INDIKATOR PROGRAM / KEGIATAN / SUB KEGIATAN	TARGET AKHIR PERIODE RENSTRA OPD	REALISASI CAPAIAN RENJA OPD TAHUN 2022	PRAKIRAAN CAPAIAN TARGET RENJA OPD TAHUN 2023	CAPAIAN KINERJA DAN KERANGKA PENDANAAN										KLP SASARAN	PRAKIRAAN MAJU RENCANA TAHUN 2025		PERANGKAT DAERAH PENANGGUNG JAWAB RKPD 2024
							TARGET 2024		PAGU INDIKATIF (Rp)			Bertambah/ Berkurang (10-12)	LOKASI	SUMBER DANA	PRIORITAS			TARGET	PAGU INDIKATIF (Rp)	
							SEBELUM	SESUDAH	RKPD 2024	APBD 2024	RKPD PERUBAHAN 2024				NASIONAL	DAERAH				
1	2	3	4	5	6	7	8	9	10	11	12	13	14	15	16	17	18	19	20	21
			Jumlah Dokumen Hasil Pengelolaan Surveilans Kesehatan				-	1 0	0,00	19.205.000,00	19.205.000,00	19.205.000,00	-	DANA TRANSFER KHUSUS-DANA ALOKASI KHUSUS NON FISIK	-	2. Meningkatkan mutu layanan Kesehatan dasar dan rujukan			1.000.000,00	DINAS KESEHATAN
	1.02.02.2.02.0025	Pelayanan Kesehatan Penyakit Menular dan Tidak Menular																		
			Jumlah Dokumen Hasil Pelayanan Kesehatan Penyakit Menular dan Tidak Menular				1 Dokumen	1 Dokumen	48.670.000,00	121.260.000,00	121.260.000,00	72.590.000,00	Kab. Lombok Tengah, Semua Kecamatan, Semua Kel/Desa	DANA TRANSFER KHUSUS-DANA ALOKASI KHUSUS NON FISIK	-	2. Meningkatkan mutu layanan Kesehatan dasar dan rujukan			53.537.000,00	DINAS KESEHATAN
	1.02.02.2.02.0026	Pengelolaan Jaminan Kesehatan Masyarakat																		
			Jumlah Dokumen Hasil Pengelolaan Jaminan Kesehatan Masyarakat				1 Dokumen	1 Dokumen	1.254.132.000,00	1.254.132.000,00	1.254.132.000,00	0,00	Kab. Lombok Tengah, Semua Kecamatan, Semua Kel/Desa	LAIN-LAIN PAD YANG SAH	-	2. Meningkatkan mutu layanan Kesehatan dasar dan rujukan			1.379.545.200,00	DINAS KESEHATAN
	1.02.02.2.02.0033	Operasional Pelayanan Puskesmas																		
			Jumlah Dokumen Operasional Pelayanan Puskesmas				1 Dokumen	1 Dokumen	192.233.000,00	211.428.600,00	211.428.600,00	19.195.600,00	Kab. Lombok Tengah, Semua Kecamatan, Semua Kel/Desa	DANA TRANSFER KHUSUS-DANA ALOKASI KHUSUS NON FISIK	-	2. Meningkatkan mutu layanan Kesehatan dasar dan rujukan			211.456.300,00	DINAS KESEHATAN
	1.02.02.2.02.0036	Investigasi Awal Kejadian Tidak Diharapkan (Kejadian Ikutan Pasca Imunisasi dan Pemberian Obat Massal)																		
			Jumlah Laporan Hasil Investigasi Awal Kejadian Tidak Diharapkan (Kejadian Ikutan Pasca Imunisasi dan Pemberian Obat Massal)				-	1 Laporan	0,00	1.800.000,00	1.800.000,00	1.800.000,00	Kab. Lombok Tengah, Semua Kecamatan, Semua Kel/Desa	DANA TRANSFER KHUSUS-DANA ALOKASI KHUSUS NON FISIK	-	2. Meningkatkan mutu layanan Kesehatan dasar dan rujukan			1.000.000,00	DINAS KESEHATAN
	1.02.02.2.02.0041	Pengelolaan pelayanan kesehatan orang dengan HIV (ODHIV)																		
	1.02.02.2.02.0044	Pengelolaan Pelayanan Kesehatan Reproduksi																		
	1.02.02.2.02.0046	Pengelolaan upaya kesehatan Ibu dan Anak																		
2.	**1.02.05**	**PROGRAM PEMBERDAYAAN MASYARAKAT BIDANG KESEHATAN**	**-**				**-**	**-**	**0,00**	**11.875.000,00**	**11.875.000,00**	**1.000.000,00**							**1.000.000,00**	
	1.02.05.2.03	Pengembangan dan Pelaksanaan Upaya Kesehatan Bersumber Daya Masyarakat (UKBM) Tingkat Daerah Kabupaten/Kota	-				-	-	0,00	11.875.000,00	11.875.000,00	11.875.000,00			-	2. Meningkatkan mutu layanan Kesehatan dasar dan rujukan	-		1.000.000,00	DINAS KESEHATAN
	1.02.05.2.03.0001	Bimbingan Teknis dan Supervisi Pengembangan dan Pelaksanaan Upaya Kesehatan Bersumber Daya Masyarakat (UKBM)																		
		PUSKESMAS BATUNYALA							**2.258.931.969,00**	**2.163.270.216,00**	**2.163.270.216,00**	**-95.661.753,00**							**2.375.838.627,00**	
	1	**URUSAN PEMERINTAHAN WAJIB YANG BERKAITAN DENGAN PELAYANAN**							**2.258.931.969,00**	**2.163.270.216,00**	**2.163.270.216,00**	**-95.661.753,00**							**2.375.838.627,00**	

NO	KODE	URUSAN/ BIDANG URUSAN / PROGRAM/ KEGIATAN/ SUB KEGIATAN	INDIKATOR PROGRAM / KEGIATAN / SUB KEGIATAN	TARGET AKHIR PERIODE RENSTRA OPD	REALISASI CAPAIAN RENJA OPD TAHUN 2022	PRAKIRAAN CAPAIAN TARGET RENJA OPD TAHUN 2023	CAPAIAN KINERJA DAN KERANGKA PENDANAAN										KLP SASARAN	PRAKIRAAN MAJU RENCANA TAHUN 2025		PERANGKAT DAERAH PENANGGUNG JAWAB RKPD 2024
							TARGET 2024		PAGU INDIKATIF (Rp)			Bertambah/ Berkurang (10-12)	LOKASI	SUMBER DANA	PRIORITAS			TARGET	PAGU INDIKATIF (Rp)	
							SEBELUM	SESUDAH	RKPD 2024	APBD 2024	RKPD PERUBAHAN 2024				NASIONAL	DAERAH				
1	2	3	4	5	6	7	8	9	10	11	12	13	14	15	16	17	18	19	20	21
		DASAR																		
	1.02	**URUSAN PEMERINTAHAN BIDANG KESEHATAN**							**2.258.931.969,00**	**2.163.270.216,00**	**2.163.270.216,00**	**-95.661.753,00**							**2.375.838.627,00**	
1.	**1.02.02**	**PROGRAM PEMENUHAN UPAYA KESEHATAN PERORANGAN DAN UPAYA KESEHATAN MASYARAKAT**	**-**				**-**	**-**	**2.258.931.969,00**	**2.144.745.216,00**	**2.144.745.216,00**	**115.906.658,00**							**2.374.838.627,00**	
	1.02.02.2.02	Penyediaan Layanan Kesehatan untuk UKM dan UKP Rujukan Tingkat Daerah Kabupaten/Kota	-				-	-	2.258.931.969,00	2.144.745.216,00	2.144.745.216,00	-114.186.753,00			-	2. Meningkatkan mutu layanan Kesehatan dasar dan rujukan	-		2.374.838.627,00	DINAS KESEHATAN
	1.02.02.2.02.0001	Pengelolaan Pelayanan Kesehatan Ibu Hamil																		
			Jumlah Ibu Hamil yang Mendapatkan Pelayanan Kesehatan Sesuai Standar				740 Orang	740 Orang	64.940.000,00	26.400.000,00	26.400.000,00	-38.540.000,00	Kab. Lombok Tengah, Semua Kecamatan, Semua Kel/Desa	DANA TRANSFER KHUSUS-DANA ALOKASI KHUSUS NON FISIK	-	2. Meningkatkan mutu layanan Kesehatan dasar dan rujukan			71.434.000,00	DINAS KESEHATAN
	1.02.02.2.02.0002	Pengelolaan Pelayanan Kesehatan Ibu Bersalin																		
			Jumlah Ibu Bersalin yang Mendapatkan Pelayanan Kesehatan Sesuai Standar				-	1 0	0,00	3.000.000,00	3.000.000,00	3.000.000,00	-	DANA TRANSFER KHUSUS-DANA ALOKASI KHUSUS NON FISIK	-	2. Meningkatkan mutu layanan Kesehatan dasar dan rujukan			1.000.000,00	DINAS KESEHATAN
	1.02.02.2.02.0004	Pengelolaan Pelayanan Kesehatan Balita																		
			Jumlah Balita yang Mendapatkan Pelayanan Kesehatan Sesuai Standar				1 Orang	1 Orang	55.875.000,00	0,00	0,00	-55.875.000,00	Kab. Lombok Tengah, Semua Kecamatan, Semua Kel/Desa	DANA TRANSFER KHUSUS-DANA ALOKASI KHUSUS NON FISIK	-	2. Meningkatkan mutu layanan Kesehatan dasar dan rujukan			0,00	DINAS KESEHATAN
	1.02.02.2.02.0005	Pengelolaan Pelayanan Kesehatan pada Usia Pendidikan Dasar																		

NO	KODE	URUSAN/ BIDANG URUSAN / PROGRAM/ KEGIATAN/ SUB KEGIATAN	INDIKATOR PROGRAM / KEGIATAN / SUB KEGIATAN	TARGET AKHIR PERIODE RENSTRA OPD	REALISASI CAPAIAN RENJA OPD TAHUN 2022	PRAKIRAAN CAPAIAN TARGET RENJA OPD TAHUN 2023	CAPAIAN KINERJA DAN KERANGKA PENDANAAN										KLP SASARAN	PRAKIRAAN MAJU RENCANA TAHUN 2025		PERANGKAT DAERAH PENANGGUNG JAWAB RKPD 2024
							TARGET 2024		PAGU INDIKATIF (Rp)			Bertambah/ Berkurang (10-12)	LOKASI	SUMBER DANA	PRIORITAS			TARGET	PAGU INDIKATIF (Rp)	
							SEBELUM	SESUDAH	RKPD 2024	APBD 2024	RKPD PERUBAHAN 2024				NASIONAL	DAERAH				
1	2	3	4	5	6	7	8	9	10	11	12	13	14	15	16	17	18	19	20	21
			Jumlah Anak Usia Pendidikan Dasar yang Mendapatkan Pelayanan Kesehatan Sesuai Standar				-	1 Orang	0,00	20.695.000,00	20.695.000,00	20.695.000,00	Kab. Lombok Tengah, Semua Kecamatan, Semua Kel/Desa	DANA TRANSFER KHUSUS-DANA ALOKASI KHUSUS NON FISIK	-	2. Meningkatkan mutu layanan Kesehatan dasar dan rujukan			1.000.000,00	DINAS KESEHATAN
	1.02.02.2.02.0006	Pengelolaan Pelayanan Kesehatan pada Usia Produktif																		
			Jumlah Penduduk Usia Produktif yang Mendapatkan Pelayanan Kesehatan Sesuai Standar				1 Orang	1 Orang	4.100.000,00	0,00	0,00	-4.100.000,00	Kab. Lombok Tengah, Semua Kecamatan, Semua Kel/Desa	DANA TRANSFER KHUSUS-DANA ALOKASI KHUSUS NON FISIK	-	2. Meningkatkan mutu layanan Kesehatan dasar dan rujukan			0,00	DINAS KESEHATAN
	1.02.02.2.02.0007	Pengelolaan Pelayanan Kesehatan pada Usia Lanjut																		
			Jumlah Penduduk Usia Lanjut yang Mendapatkan Pelayanan Kesehatan Sesuai Standar				1 Orang	1 Orang	1.800.000,00	0,00	0,00	-1.800.000,00	Kab. Lombok Tengah, Semua Kecamatan, Semua Kel/Desa	DANA TRANSFER KHUSUS-DANA ALOKASI KHUSUS NON FISIK	-	2. Meningkatkan mutu layanan Kesehatan dasar dan rujukan			0,00	DINAS KESEHATAN
	1.02.02.2.02.0010	Pengelolaan Pelayanan Kesehatan Orang dengan Gangguan Jiwa Berat																		
			Jumlah Orang yang Mendapatkan Pelayanan Kesehatan Orang dengan Gangguan Jiwa Berat Sesuai Standar				87 Orang	87 Orang	2.870.000,00	0,00	0,00	-2.870.000,00	Kab. Lombok Tengah, Semua Kecamatan, Semua Kel/Desa	DANA TRANSFER KHUSUS-DANA ALOKASI KHUSUS NON FISIK	-	2. Meningkatkan mutu layanan Kesehatan dasar dan rujukan			0,00	DINAS KESEHATAN
	1.02.02.2.02.0011	Pengelolaan Pelayanan Kesehatan Orang Terduga Tuberkulosis																		
			Jumlah Orang Terduga Menderita Tuberkulosis yang Mendapatkan Pelayanan Sesuai Standar				53 Orang	53 Orang	3.180.000,00	12.777.000,00	12.777.000,00	9.597.000,00	Kab. Lombok Tengah, Semua Kecamatan, Semua Kel/Desa	DANA TRANSFER KHUSUS-DANA ALOKASI KHUSUS NON FISIK	-	2. Meningkatkan mutu layanan Kesehatan dasar dan rujukan			3.498.000,00	DINAS KESEHATAN
	1.02.02.2.02.0012	Pengelolaan Pelayanan Kesehatan Orang dengan Risiko Terinfeksi HIV																		
			Jumlah Orang Terduga Menderita HIV yang Mendapatkan Pelayanan Sesuai Standar				182 Orang	182 Orang	5.810.000,00	585.000,00	585.000,00	-5.225.000,00	Kab. Lombok Tengah, Semua Kecamatan, Semua Kel/Desa	DANA TRANSFER KHUSUS-DANA ALOKASI KHUSUS NON FISIK	-	2. Meningkatkan mutu layanan Kesehatan dasar dan rujukan			6.391.000,00	DINAS KESEHATAN
	1.02.02.2.02.0015	Pengelolaan Pelayanan Kesehatan Gizi Masyarakat																		
			Jumlah Dokumen Hasil Pengelolaan Pelayanan Kesehatan Gizi Masyarakat				1 Dokumen	1 Dokumen	490.730.400,00	263.224.480,00	263.224.480,00	-227.505.920,00	Kab. Lombok Tengah, Semua Kecamatan, Semua Kel/Desa	DANA TRANSFER KHUSUS-DANA ALOKASI KHUSUS NON FISIK	-	2. Meningkatkan mutu layanan Kesehatan dasar dan rujukan			539.803.000,00	DINAS KESEHATAN
	1.02.02.2.02.0017	Pengelolaan Pelayanan Kesehatan Lingkungan																		
			Jumlah Dokumen Hasil Pengelolaan Pelayanan Kesehatan Lingkungan				1 Dokumen	1 Dokumen	12.689.880,00	6.855.000,00	6.855.000,00	-5.834.880,00	Kab. Lombok Tengah, Semua Kecamatan, Semua Kel/Desa	DANA TRANSFER KHUSUS-DANA ALOKASI KHUSUS NON FISIK	-	2. Meningkatkan mutu layanan Kesehatan dasar dan rujukan			13.958.868,00	DINAS KESEHATAN
	1.02.02.2.02.0018	Pengelolaan Pelayanan Promosi Kesehatan																		
			Jumlah Dokumen Hasil Pengelolaan Pelayanan Promosi Kesehatan				1 Dokumen	1 Dokumen	42.615.090,00	0,00	0,00	-42.615.090,00	Kab. Lombok Tengah, Semua Kecamatan, Semua Kel/Desa	DANA TRANSFER KHUSUS-DANA ALOKASI KHUSUS NON FISIK	-	2. Meningkatkan mutu layanan Kesehatan dasar dan rujukan			0,00	DINAS KESEHATAN
	1.02.02.2.02.0020	Pengelolaan Surveilans Kesehatan																		
			Jumlah Dokumen Hasil Pengelolaan Surveilans Kesehatan				-	1 Dokumen	0,00	13.460.000,00	13.460.000,00	13.460.000,00	Kab. Lombok Tengah, Semua Kecamatan, Semua Kel/Desa	DANA TRANSFER KHUSUS-DANA ALOKASI KHUSUS NON FISIK	-	2. Meningkatkan mutu layanan Kesehatan dasar dan rujukan			1.000.000,00	DINAS KESEHATAN
	1.02.02.2.02.0025	Pelayanan Kesehatan Penyakit Menular dan Tidak Menular																		

NO	KODE	URUSAN/ BIDANG URUSAN / PROGRAM/ KEGIATAN/ SUB KEGIATAN	INDIKATOR PROGRAM / KEGIATAN / SUB KEGIATAN	TARGET AKHIR PERIODE RENSTRA OPD	REALISASI CAPAIAN RENJA OPD TAHUN 2022	PRAKIRAAN CAPAIAN TARGET RENJA OPD TAHUN 2023	CAPAIAN KINERJA DAN KERANGKA PENDANAAN										KLP SASARAN	PRAKIRAAN MAJU RENCANA TAHUN 2025		PERANGKAT DAERAH PENANGGUNG JAWAB RKPD 2024
							TARGET 2024		PAGU INDIKATIF (Rp)			Bertambah/ Berkurang (10-12)	LOKASI	SUMBER DANA	PRIORITAS			TARGET	PAGU INDIKATIF (Rp)	
							SEBELUM	SESUDAH	RKPD 2024	APBD 2024	RKPD PERUBAHAN 2024				NASIONAL	DAERAH				
1	2	3	4	5	6	7	8	9	10	11	12	13	14	15	16	17	18	19	20	21
			Jumlah Dokumen Hasil Pelayanan Kesehatan Penyakit Menular dan Tidak Menular				1 Dokumen	1 Dokumen	95.795.383,00	158.930.000,00	158.930.000,00	63.134.617,00	Kab. Lombok Tengah, Semua Kecamatan, Semua Kel/Desa	DANA TRANSFER KHUSUS-DANA ALOKASI KHUSUS NON FISIK	-	2. Meningkatkan mutu layanan Kesehatan dasar dan rujukan			105.374.921,00	DINAS KESEHATAN
	1.02.02.2.02.0026	Pengelolaan Jaminan Kesehatan Masyarakat																		
			Jumlah Dokumen Hasil Pengelolaan Jaminan Kesehatan Masyarakat				1 Dokumen	1 Dokumen	1.292.653.216,00	1.292.653.216,00	1.292.653.216,00	0,00	Kab. Lombok Tengah, Semua Kecamatan, Semua Kel/Desa	LAIN-LAIN PAD YANG SAH	-	2. Meningkatkan mutu layanan Kesehatan dasar dan rujukan			1.421.918.538,00	DINAS KESEHATAN
	1.02.02.2.02.0033	Operasional Pelayanan Puskesmas																		

NO	KODE	URUSAN/ BIDANG URUSAN / PROGRAM/ KEGIATAN/ SUB KEGIATAN	INDIKATOR PROGRAM / KEGIATAN / SUB KEGIATAN	TARGET AKHIR PERIODE RENSTRA OPD	REALISASI CAPAIAN RENJA OPD TAHUN 2022	PRAKIRAAN CAPAIAN TARGET RENJA OPD TAHUN 2023	CAPAIAN KINERJA DAN KERANGKA PENDANAAN										KLP SASARAN	PRAKIRAAN MAJU RENCANA TAHUN 2025		PERANGKAT DAERAH PENANGGUNG JAWAB RKPD 2024
							TARGET 2024		PAGU INDIKATIF (Rp)			Bertambah/ Berkurang (10-12)	LOKASI	SUMBER DANA	PRIORITAS			TARGET	PAGU INDIKATIF (Rp)	
							SEBELUM	SESUDAH	RKPD 2024	APBD 2024	RKPD PERUBAHAN 2024				NASIONAL	DAERAH				
1	2	3	4	5	6	7	8	9	10	11	12	13	14	15	16	17	18	19	20	21
			Jumlah Dokumen Operasional Pelayanan Puskesmas				1 Dokumen	1 Dokumen	185.873.000,00	160.045.520,00	160.045.520,00	-25.827.480,00	Kab. Lombok Tengah, Semua Kecamatan, Semua Kel/Desa	DANA TRANSFER KHUSUS-DANA ALOKASI KHUSUS NON FISIK	-	2. Meningkatkan mutu layanan Kesehatan dasar dan rujukan			204.460.300,00	DINAS KESEHATAN
	1.02.02.2.02.0036	Investigasi Awal Kejadian Tidak Diharapkan (Kejadian Ikutan Pasca Imunisasi dan Pemberian Obat Massal)																		
			Jumlah Laporan Hasil Investigasi Awal Kejadian Tidak Diharapkan (Kejadian Ikutan Pasca Imunisasi dan Pemberian Obat Massal)				-	1 0	0,00	280.000,00	280.000,00	280.000,00	-	DANA TRANSFER KHUSUS-DANA ALOKASI KHUSUS NON FISIK	-	2. Meningkatkan mutu layanan Kesehatan dasar dan rujukan			1.000.000,00	DINAS KESEHATAN
	1.02.02.2.02.0040	Pengelolaan pelayanan kesehatan orang dengan Tuberkulosis																		
	1.02.02.2.02.0041	Pengelolaan pelayanan kesehatan orang dengan HIV (ODHIV)																		
	1.02.02.2.02.0044	Pengelolaan Pelayanan Kesehatan Reproduksi																		
	1.02.02.2.02.0046	Pengelolaan upaya kesehatan Ibu dan Anak																		
2.	**1.02.05**	**PROGRAM PEMBERDAYAAN MASYARAKAT BIDANG KESEHATAN**	**-**				**-**	**-**	**0,00**	**18.525.000,00**	**18.525.000,00**	**1.000.000,00**							**1.000.000,00**	
	1.02.05.2.03	Pengembangan dan Pelaksanaan Upaya Kesehatan Bersumber Daya Masyarakat (UKBM) Tingkat Daerah Kabupaten/Kota	-				-	-	0,00	18.525.000,00	18.525.000,00	18.525.000,00			-	2. Meningkatkan mutu layanan Kesehatan dasar dan rujukan	-		1.000.000,00	DINAS KESEHATAN
	1.02.05.2.03.0001	Bimbingan Teknis dan Supervisi Pengembangan dan Pelaksanaan Upaya Kesehatan Bersumber Daya Masyarakat (UKBM)																		
		PUSKESMAS LANGKO							**2.327.308.166,00**	**2.154.961.346,00**	**2.154.961.346,00**	**-172.346.820,00**							**2.382.595.500,00**	
	1	**URUSAN PEMERINTAHAN WAJIB YANG BERKAITAN DENGAN PELAYANAN DASAR**							**2.327.308.166,00**	**2.154.961.346,00**	**2.154.961.346,00**	**-172.346.820,00**							**2.382.595.500,00**	
	1.02	**URUSAN PEMERINTAHAN BIDANG KESEHATAN**							**2.327.308.166,00**	**2.154.961.346,00**	**2.154.961.346,00**	**-172.346.820,00**							**2.382.595.500,00**	
1.	**1.02.02**	**PROGRAM PEMENUHAN UPAYA KESEHATAN PERORANGAN DAN UPAYA KESEHATAN MASYARAKAT**	**-**				**-**	**-**	**2.327.308.166,00**	**2.147.431.346,00**	**2.147.431.346,00**	**54.287.334,00**							**2.381.595.500,00**	
	1.02.02.2.02	Penyediaan Layanan Kesehatan untuk UKM dan UKP Rujukan Tingkat Daerah Kabupaten/Kota	-				-	-	2.327.308.166,00	2.147.431.346,00	2.147.431.346,00	-179.876.820,00			-	2. Meningkatkan mutu layanan Kesehatan dasar dan rujukan	-		2.381.595.500,00	DINAS KESEHATAN
	1.02.02.2.02.0001	Pengelolaan Pelayanan Kesehatan Ibu Hamil																		
			Jumlah Ibu Hamil yang Mendapatkan Pelayanan Kesehatan Sesuai Standar				814 Orang	814 Orang	128.840.000,00	89.640.000,00	89.640.000,00	-39.200.000,00	Kab. Lombok Tengah, Semua Kecamatan, Semua Kel/Desa	DANA TRANSFER KHUSUS-DANA ALOKASI KHUSUS NON FISIK	-	2. Meningkatkan mutu layanan Kesehatan dasar dan rujukan			141.724.000,00	DINAS KESEHATAN
	1.02.02.2.02.0002	Pengelolaan Pelayanan Kesehatan Ibu Bersalin																		

NO	KODE	URUSAN/ BIDANG URUSAN / PROGRAM/ KEGIATAN/ SUB KEGIATAN	INDIKATOR PROGRAM / KEGIATAN / SUB KEGIATAN	TARGET AKHIR PERIODE RENSTRA OPD	REALISASI CAPAIAN RENJA OPD TAHUN 2022	PRAKIRAAN CAPAIAN TARGET RENJA OPD TAHUN 2023	CAPAIAN KINERJA DAN KERANGKA PENDANAAN										KLP SASARAN	PRAKIRAAN MAJU RENCANA TAHUN 2025		PERANGKAT DAERAH PENANGGUNG JAWAB RKPD 2024
							TARGET 2024		PAGU INDIKATIF (Rp)			Bertambah/ Berkurang (10-12)	LOKASI	SUMBER DANA	PRIORITAS			TARGET	PAGU INDIKATIF (Rp)	
							SEBELUM	SESUDAH	RKPD 2024	APBD 2024	RKPD PERUBAHAN 2024				NASIONAL	DAERAH				
1	2	3	4	5	6	7	8	9	10	11	12	13	14	15	16	17	18	19	20	21
			Jumlah Ibu Bersalin yang Mendapatkan Pelayanan Kesehatan Sesuai Standar				-	1 Orang	0,00	23.730.000,00	23.730.000,00	23.730.000,00	Kab. Lombok Tengah, Semua Kecamatan, Semua Kel/Desa	DANA TRANSFER KHUSUS-DANA ALOKASI KHUSUS NON FISIK	-	2. Meningkatkan mutu layanan Kesehatan dasar dan rujukan			1.000.000,00	DINAS KESEHATAN
	1.02.02.2.02.0004	Pengelolaan Pelayanan Kesehatan Balita																		
			Jumlah Balita yang Mendapatkan Pelayanan Kesehatan Sesuai Standar				1 Orang	1 Orang	34.390.000,00	0,00	0,00	-34.390.000,00	Kab. Lombok Tengah, Semua Kecamatan, Semua Kel/Desa	DANA TRANSFER KHUSUS-DANA ALOKASI KHUSUS NON FISIK	-	2. Meningkatkan mutu layanan Kesehatan dasar dan rujukan			0,00	DINAS KESEHATAN
	1.02.02.2.02.0005	Pengelolaan Pelayanan Kesehatan pada Usia Pendidikan Dasar																		
			Jumlah Anak Usia Pendidikan Dasar yang Mendapatkan Pelayanan Kesehatan Sesuai Standar				-	1 Orang	0,00	23.390.000,00	23.390.000,00	23.390.000,00	Kab. Lombok Tengah, Semua Kecamatan, Semua Kel/Desa	DANA TRANSFER KHUSUS-DANA ALOKASI KHUSUS NON FISIK	-	2. Meningkatkan mutu layanan Kesehatan dasar dan rujukan			1.000.000,00	DINAS KESEHATAN
	1.02.02.2.02.0006	Pengelolaan Pelayanan Kesehatan pada Usia Produktif																		
			Jumlah Penduduk Usia Produktif yang Mendapatkan Pelayanan Kesehatan Sesuai Standar				1 Orang	1 Orang	3.600.000,00	0,00	0,00	-3.600.000,00	Kab. Lombok Tengah, Semua Kecamatan, Semua Kel/Desa	DANA TRANSFER KHUSUS-DANA ALOKASI KHUSUS NON FISIK	-	2. Meningkatkan mutu layanan Kesehatan dasar dan rujukan			0,00	DINAS KESEHATAN
	1.02.02.2.02.0007	Pengelolaan Pelayanan Kesehatan pada Usia Lanjut																		
			Jumlah Penduduk Usia Lanjut yang Mendapatkan Pelayanan Kesehatan Sesuai Standar				25 Orang	25 Orang	24.120.000,00	0,00	0,00	-24.120.000,00	-	DANA TRANSFER KHUSUS-DANA ALOKASI KHUSUS NON FISIK	-	2. Meningkatkan mutu layanan Kesehatan dasar dan rujukan			0,00	DINAS KESEHATAN
	1.02.02.2.02.0010	Pengelolaan Pelayanan Kesehatan Orang dengan Gangguan Jiwa Berat																		

NO	KODE	URUSAN/ BIDANG URUSAN / PROGRAM/ KEGIATAN/ SUB KEGIATAN	INDIKATOR PROGRAM / KEGIATAN / SUB KEGIATAN	TARGET AKHIR PERIODE RENSTRA OPD	REALISASI CAPAIAN RENJA OPD TAHUN 2022	PRAKIRAAN CAPAIAN TARGET RENJA OPD TAHUN 2023	CAPAIAN KINERJA DAN KERANGKA PENDANAAN										KLP SASARAN	PRAKIRAAN MAJU RENCANA TAHUN 2025		PERANGKAT DAERAH PENANGGUNG JAWAB RKPD 2024
							TARGET 2024		PAGU INDIKATIF (Rp)			Bertambah/ Berkurang (10-12)	LOKASI	SUMBER DANA	PRIORITAS			TARGET	PAGU INDIKATIF (Rp)	
							SEBELUM	SESUDAH	RKPD 2024	APBD 2024	RKPD PERUBAHAN 2024				NASIONAL	DAERAH				
1	2	3	4	5	6	7	8	9	10	11	12	13	14	15	16	17	18	19	20	21
			Jumlah Orang yang Mendapatkan Pelayanan Kesehatan Orang dengan Gangguan Jiwa Berat Sesuai Standar				96 Orang	96 Orang	13.000.000,00	0,00	0,00	-13.000.000,00	Kab. Lombok Tengah, Semua Kecamatan, Semua Kel/Desa	DANA TRANSFER KHUSUS-DANA ALOKASI KHUSUS NON FISIK	-	2. Meningkatkan mutu layanan Kesehatan dasar dan rujukan			0,00	DINAS KESEHATAN
	1.02.02.2.02.0011	Pengelolaan Pelayanan Kesehatan Orang Terduga Tuberkulosis																		
			Jumlah Orang Terduga Menderita Tuberkulosis yang Mendapatkan Pelayanan Sesuai Standar				54 Orang	54 Orang	6.840.000,00	5.955.800,00	5.955.800,00	-884.200,00	Kab. Lombok Tengah, Semua Kecamatan, Semua Kel/Desa	DANA TRANSFER KHUSUS-DANA ALOKASI KHUSUS NON FISIK	-	2. Meningkatkan mutu layanan Kesehatan dasar dan rujukan			7.524.000,00	DINAS KESEHATAN
	1.02.02.2.02.0012	Pengelolaan Pelayanan Kesehatan Orang dengan Risiko Terinfeksi HIV																		
			Jumlah Orang Terduga Menderita HIV yang Mendapatkan Pelayanan Sesuai Standar				1 Orang	1 Orang	5.700.000,00	3.840.000,00	3.840.000,00	-1.860.000,00	Kab. Lombok Tengah, Semua Kecamatan, Semua Kel/Desa	DANA TRANSFER KHUSUS-DANA ALOKASI KHUSUS NON FISIK	-	2. Meningkatkan mutu layanan Kesehatan dasar dan rujukan			6.270.000,00	DINAS KESEHATAN
	1.02.02.2.02.0013	Pengelolaan Pelayanan Kesehatan bagi Penduduk pada Kondisi Kejadian Luar Biasa (KLB)																		
			Jumlah Dokumen Hasil Pengelolaan Pelayanan Kesehatan bagi Penduduk pada Kondisi Kejadian Luar Biasa (KLB) Sesuai Standar				1 Dokumen	1 Dokumen	11.100.000,00	0,00	0,00	-11.100.000,00	Kab. Lombok Tengah, Semua Kecamatan, Semua Kel/Desa	DANA TRANSFER KHUSUS-DANA ALOKASI KHUSUS NON FISIK	-	2. Meningkatkan mutu layanan Kesehatan dasar dan rujukan			0,00	DINAS KESEHATAN
	1.02.02.2.02.0015	Pengelolaan Pelayanan Kesehatan Gizi Masyarakat																		
			Jumlah Dokumen Hasil Pengelolaan Pelayanan Kesehatan Gizi Masyarakat				1 Dokumen	1 Dokumen	461.835.480,00	258.373.540,00	258.373.540,00	-203.461.940,00	Kab. Lombok Tengah, Semua Kecamatan, Semua Kel/Desa	DANA TRANSFER KHUSUS-DANA ALOKASI KHUSUS NON FISIK	-	2. Meningkatkan mutu layanan Kesehatan dasar dan rujukan			508.019.028,00	DINAS KESEHATAN
	1.02.02.2.02.0017	Pengelolaan Pelayanan Kesehatan Lingkungan																		
			Jumlah Dokumen Hasil Pengelolaan Pelayanan Kesehatan Lingkungan				1 Dokumen	1 Dokumen	25.150.000,00	6.565.000,00	6.565.000,00	-18.585.000,00	Kab. Lombok Tengah, Semua Kecamatan, Semua Kel/Desa	DANA TRANSFER KHUSUS-DANA ALOKASI KHUSUS NON FISIK	-	2. Meningkatkan mutu layanan Kesehatan dasar dan rujukan			27.665.000,00	DINAS KESEHATAN
	1.02.02.2.02.0018	Pengelolaan Pelayanan Promosi Kesehatan																		
			Jumlah Dokumen Hasil				1 Dokumen	1 Dokumen	82.400.340,00	0,00	0,00	-82.400.340,00	Kab. Lombok	DANA TRANSFER	-	2. Meningkatkan mutu layanan			0,00	DINAS KESEHATAN

NO	KODE	URUSAN/ BIDANG URUSAN / PROGRAM/ KEGIATAN/ SUB KEGIATAN	INDIKATOR PROGRAM / KEGIATAN / SUB KEGIATAN	TARGET AKHIR PERIODE RENSTRA OPD	REALISASI CAPAIAN RENJA OPD TAHUN 2022	PRAKIRAAN CAPAIAN TARGET RENJA OPD TAHUN 2023	CAPAIAN KINERJA DAN KERANGKA PENDANAAN										KLP SASARAN	PRAKIRAAN MAJU RENCANA TAHUN 2025		PERANGKAT DAERAH PENANGGUNG JAWAB RKPD 2024
							TARGET 2024		PAGU INDIKATIF (Rp)			Bertambah/ Berkurang (10-12)	LOKASI	SUMBER DANA	PRIORITAS			TARGET	PAGU INDIKATIF (Rp)	
							SEBELUM	SESUDAH	RKPD 2024	APBD 2024	RKPD PERUBAHAN 2024				NASIONAL	DAERAH				
1	2	3	4	5	6	7	8	9	10	11	12	13	14	15	16	17	18	19	20	21
			Pengelolaan Pelayanan Promosi Kesehatan										Tengah, Semua Kecamatan, Semua Kel/Desa	KHUSUS-DANA ALOKASI KHUSUS NON FISIK		Kesehatan dasar dan rujukan				
	1.02.02.2.02.0020	Pengelolaan Surveilans Kesehatan																		
			Jumlah Dokumen Hasil Pengelolaan Surveilans Kesehatan				-	1 Dokumen	0,00	37.600.000,00	37.600.000,00	37.600.000,00	Kab. Lombok Tengah, Semua Kecamatan, Semua Kel/Desa	DANA TRANSFER KHUSUS-DANA ALOKASI KHUSUS NON FISIK	-	2. Meningkatkan mutu layanan Kesehatan dasar dan rujukan			1.000.000,00	DINAS KESEHATAN
	1.02.02.2.02.0025	Pelayanan Kesehatan Penyakit Menular dan Tidak Menular																		
			Jumlah Dokumen Hasil Pelayanan Kesehatan Penyakit Menular dan Tidak Menular				1 Dokumen	1 Dokumen	68.020.000,00	182.655.000,00	182.655.000,00	114.635.000,00	Kab. Lombok Tengah, Semua Kecamatan, Semua Kel/Desa	DANA TRANSFER KHUSUS-DANA ALOKASI KHUSUS NON FISIK	-	2. Meningkatkan mutu layanan Kesehatan dasar dan rujukan			74.822.000,00	DINAS KESEHATAN
	1.02.02.2.02.0026	Pengelolaan Jaminan Kesehatan Masyarakat																		
			Jumlah Dokumen Hasil Pengelolaan Jaminan Kesehatan Masyarakat				1 Dokumen	1 Dokumen	1.225.774.346,00	1.225.774.346,00	1.225.774.346,00	0,00	Kab. Lombok Tengah, Semua Kecamatan, Semua Kel/Desa	LAIN-LAIN PAD YANG SAH	-	2. Meningkatkan mutu layanan Kesehatan dasar dan rujukan			1.348.379.672,00	DINAS KESEHATAN
	1.02.02.2.02.0033	Operasional Pelayanan Puskesmas																		
			Jumlah Dokumen Operasional Pelayanan Puskesmas				1 Dokumen	1 Dokumen	236.538.000,00	171.657.660,00	171.657.660,00	-64.880.340,00	-	DANA TRANSFER KHUSUS-DANA ALOKASI KHUSUS NON FISIK	-	2. Meningkatkan mutu layanan Kesehatan dasar dan rujukan			260.191.800,00	DINAS KESEHATAN
	1.02.02.2.02.0036	Investigasi Awal Kejadian Tidak Diharapkan (Kejadian Ikutan Pasca Imunisasi dan Pemberian Obat Massal)																		
			Jumlah Laporan Hasil Investigasi Awal Kejadian Tidak Diharapkan (Kejadian Ikutan Pasca Imunisasi dan Pemberian Obat Massal)				-	1 Laporan	0,00	500.000,00	500.000,00	500.000,00	Kab. Lombok Tengah, Semua Kecamatan, Semua Kel/Desa	DANA TRANSFER KHUSUS-DANA ALOKASI KHUSUS NON FISIK	-	2. Meningkatkan mutu layanan Kesehatan dasar dan rujukan			1.000.000,00	DINAS KESEHATAN
	1.02.02.2.02.0040	Pengelolaan pelayanan kesehatan orang dengan Tuberkulosis																		
	1.02.02.2.02.0044	Pengelolaan Pelayanan Kesehatan Reproduksi																		
	1.02.02.2.02.0046	Pengelolaan upaya kesehatan Ibu dan Anak																		

NO	KODE	URUSAN/ BIDANG URUSAN / PROGRAM/ KEGIATAN/ SUB KEGIATAN	INDIKATOR PROGRAM / KEGIATAN / SUB KEGIATAN	TARGET AKHIR PERIODE RENSTRA OPD	REALISASI CAPAIAN RENJA OPD TAHUN 2022	PRAKIRAAN CAPAIAN TARGET RENJA OPD TAHUN 2023	CAPAIAN KINERJA DAN KERANGKA PENDANAAN										KLP SASARAN	PRAKIRAAN MAJU RENCANA TAHUN 2025		PERANGKAT DAERAH PENANGGUNG JAWAB RKPD 2024
							TARGET 2024		PAGU INDIKATIF (Rp)			Bertambah/ Berkurang (10-12)	LOKASI	SUMBER DANA	PRIORITAS			TARGET	PAGU INDIKATIF (Rp)	
							SEBELUM	SESUDAH	RKPD 2024	APBD 2024	RKPD PERUBAHAN 2024				NASIONAL	DAERAH				
1	2	3	4	5	6	7	8	9	10	11	12	13	14	15	16	17	18	19	20	21
2.	**1.02.05**	**PROGRAM PEMBERDAYAAN MASYARAKAT BIDANG KESEHATAN**	**-**				**-**	**-**	**0,00**	**7.530.000,00**	**7.530.000,00**	**1.000.000,00**							**1.000.000,00**	
	1.02.05.2.03	Pengembangan dan Pelaksanaan Upaya Kesehatan Bersumber Daya Masyarakat (UKBM) Tingkat Daerah Kabupaten/Kota	-				-	-	0,00	7.530.000,00	7.530.000,00	7.530.000,00			-	2. Meningkatkan mutu layanan Kesehatan dasar dan rujukan	-		1.000.000,00	DINAS KESEHATAN
	1.02.05.2.03.0001	Bimbingan Teknis dan Supervisi Pengembangan dan Pelaksanaan Upaya Kesehatan Bersumber Daya Masyarakat (UKBM)																		
		PUSKESMAS BONJERUK							**2.424.271.259,00**	**2.277.716.000,00**	**2.277.716.000,00**	**-146.555.259,00**							**2.422.343.451,00**	
	1	**URUSAN PEMERINTAHAN WAJIB YANG BERKAITAN DENGAN PELAYANAN DASAR**							**2.424.271.259,00**	**2.277.716.000,00**	**2.277.716.000,00**	**-146.555.259,00**							**2.422.343.451,00**	
	1.02	**URUSAN PEMERINTAHAN BIDANG KESEHATAN**							**2.424.271.259,00**	**2.277.716.000,00**	**2.277.716.000,00**	**-146.555.259,00**							**2.422.343.451,00**	
1.	**1.02.02**	**PROGRAM PEMENUHAN UPAYA KESEHATAN PERORANGAN DAN UPAYA KESEHATAN MASYARAKAT**	**-**				**-**	**-**	**2.424.271.259,00**	**2.259.386.000,00**	**2.259.386.000,00**	**-2.927.808,00**							**2.421.343.451,00**	
	1.02.02.2.02	Penyediaan Layanan Kesehatan untuk UKM dan UKP Rujukan Tingkat Daerah Kabupaten/Kota	-				-	-	2.424.271.259,00	2.259.386.000,00	2.259.386.000,00	-164.885.259,00			-	2. Meningkatkan mutu layanan Kesehatan dasar dan rujukan	-		2.421.343.451,00	DINAS KESEHATAN
	1.02.02.2.02.0001	Pengelolaan Pelayanan Kesehatan Ibu Hamil																		
			Jumlah Ibu Hamil yang Mendapatkan Pelayanan Kesehatan Sesuai Standar				100 Orang	100 Orang	39.620.000,00	3.760.000,00	3.760.000,00	-35.860.000,00	Kab. Lombok Tengah, Semua Kecamatan, Semua Kel/Desa	DANA TRANSFER KHUSUS-DANA ALOKASI KHUSUS NON FISIK	-	2. Meningkatkan mutu layanan Kesehatan dasar dan rujukan			43.582.000,00	DINAS KESEHATAN
	1.02.02.2.02.0002	Pengelolaan Pelayanan Kesehatan Ibu Bersalin																		
			Jumlah Ibu Bersalin yang Mendapatkan Pelayanan Kesehatan Sesuai Standar				-	1 Orang	0,00	21.030.000,00	21.030.000,00	21.030.000,00	Kab. Lombok Tengah, Semua Kecamatan, Semua Kel/Desa	DANA TRANSFER KHUSUS-DANA ALOKASI KHUSUS NON FISIK	-	2. Meningkatkan mutu layanan Kesehatan dasar dan rujukan			1.000.000,00	DINAS KESEHATAN
	1.02.02.2.02.0004	Pengelolaan Pelayanan Kesehatan Balita																		
			Jumlah Balita yang Mendapatkan Pelayanan Kesehatan Sesuai Standar				100 Orang	100 Orang	13.460.000,00	0,00	0,00	-13.460.000,00	Kab. Lombok Tengah, Semua Kecamatan, Semua Kel/Desa	DANA TRANSFER KHUSUS-DANA ALOKASI KHUSUS NON FISIK	-	2. Meningkatkan mutu layanan Kesehatan dasar dan rujukan			0,00	DINAS KESEHATAN
	1.02.02.2.02.0005	Pengelolaan Pelayanan Kesehatan pada Usia Pendidikan Dasar																		
			Jumlah Anak Usia Pendidikan Dasar yang Mendapatkan Pelayanan Kesehatan				-	1 Orang	0,00	31.340.000,00	31.340.000,00	31.340.000,00	Kab. Lombok Tengah, Semua Kecamatan, Semua Kel/Desa	DANA TRANSFER KHUSUS-DANA ALOKASI	-	2. Meningkatkan mutu layanan Kesehatan dasar dan rujukan			1.000.000,00	DINAS KESEHATAN

NO	KODE	URUSAN/ BIDANG URUSAN / PROGRAM/ KEGIATAN/ SUB KEGIATAN	INDIKATOR PROGRAM / KEGIATAN / SUB KEGIATAN	TARGET AKHIR PERIODE RENSTRA OPD	REALISASI CAPAIAN RENJA OPD TAHUN 2022	PRAKIRAAN CAPAIAN TARGET RENJA OPD TAHUN 2023	CAPAIAN KINERJA DAN KERANGKA PENDANAAN										KLP SASARAN	PRAKIRAAN MAJU RENCANA TAHUN 2025		PERANGKAT DAERAH PENANGGUNG JAWAB RKPD 2024
							TARGET 2024		PAGU INDIKATIF (Rp)			Bertambah/ Berkurang (10-12)	LOKASI	SUMBER DANA	PRIORITAS			TARGET	PAGU INDIKATIF (Rp)	
							SEBELUM	SESUDAH	RKPD 2024	APBD 2024	RKPD PERUBAHAN 2024				NASIONAL	DAERAH				
1	2	3	4	5	6	7	8	9	10	11	12	13	14	15	16	17	18	19	20	21
			Sesuai Standar											KHUSUS NON FISIK						
	1.02.02.2.02.0006	Pengelolaan Pelayanan Kesehatan pada Usia Produktif																		
			Jumlah Penduduk Usia Produktif yang Mendapatkan Pelayanan Kesehatan Sesuai Standar				100 Orang	100 Orang	24.408.576,00	0,00	0,00	-24.408.576,00	Kab. Lombok Tengah, Semua Kecamatan, Semua Kel/Desa	DANA TRANSFER KHUSUS-DANA ALOKASI KHUSUS NON FISIK	-	2. Meningkatkan mutu layanan Kesehatan dasar dan rujukan			0,00	DINAS KESEHATAN
	1.02.02.2.02.0007	Pengelolaan Pelayanan Kesehatan pada Usia Lanjut																		
			Jumlah Penduduk Usia Lanjut yang Mendapatkan Pelayanan Kesehatan Sesuai Standar				100 Orang	100 Orang	16.770.000,00	0,00	0,00	-16.770.000,00	Kab. Lombok Tengah, Semua Kecamatan, Semua Kel/Desa	DANA TRANSFER KHUSUS-DANA ALOKASI KHUSUS NON FISIK	-	2. Meningkatkan mutu layanan Kesehatan dasar dan rujukan			0,00	DINAS KESEHATAN
	1.02.02.2.02.0010	Pengelolaan Pelayanan Kesehatan Orang dengan Gangguan Jiwa Berat																		
			Jumlah Orang yang Mendapatkan Pelayanan Kesehatan Orang dengan Gangguan Jiwa Berat Sesuai Standar				10 Orang	10 Orang	4.950.000,00	0,00	0,00	-4.950.000,00	Kab. Lombok Tengah, Semua Kecamatan, Semua Kel/Desa	DANA TRANSFER KHUSUS-DANA ALOKASI KHUSUS NON FISIK	-	2. Meningkatkan mutu layanan Kesehatan dasar dan rujukan			0,00	DINAS KESEHATAN
	1.02.02.2.02.0011	Pengelolaan Pelayanan Kesehatan Orang Terduga Tuberkulosis																		
			Jumlah Orang Terduga Menderita Tuberkulosis yang Mendapatkan Pelayanan Sesuai Standar				1 Orang	1 Orang	9.700.000,00	6.199.800,00	6.199.800,00	-3.500.200,00	Kab. Lombok Tengah, Semua Kecamatan, Semua Kel/Desa	DANA TRANSFER KHUSUS-DANA ALOKASI KHUSUS NON FISIK	-	2. Meningkatkan mutu layanan Kesehatan dasar dan rujukan			10.670.000,00	DINAS KESEHATAN
	1.02.02.2.02.0012	Pengelolaan Pelayanan Kesehatan Orang dengan Risiko Terinfeksi HIV																		

NO	KODE	URUSAN/ BIDANG URUSAN / PROGRAM/ KEGIATAN/ SUB KEGIATAN	INDIKATOR PROGRAM / KEGIATAN / SUB KEGIATAN	TARGET AKHIR PERIODE RENSTRA OPD	REALISASI CAPAIAN RENJA OPD TAHUN 2022	PRAKIRAAN CAPAIAN TARGET RENJA OPD TAHUN 2023	CAPAIAN KINERJA DAN KERANGKA PENDANAAN										KLP SASARAN	PRAKIRAAN MAJU RENCANA TAHUN 2025		PERANGKAT DAERAH PENANGGUNG JAWAB RKPD 2024
							TARGET 2024		PAGU INDIKATIF (Rp)			Bertambah/ Berkurang (10-12)	LOKASI	SUMBER DANA	PRIORITAS			TARGET	PAGU INDIKATIF (Rp)	
							SEBELUM	SESUDAH	RKPD 2024	APBD 2024	RKPD PERUBAHAN 2024				NASIONAL	DAERAH				
1	2	3	4	5	6	7	8	9	10	11	12	13	14	15	16	17	18	19	20	21
			Jumlah Orang Terduga Menderita HIV yang Mendapatkan Pelayanan Sesuai Standar				100 Orang	100 Orang	6.240.000,00	2.640.000,00	2.640.000,00	-3.600.000,00	Kab. Lombok Tengah, Semua Kecamatan, Semua Kel/Desa	DANA TRANSFER KHUSUS-DANA ALOKASI KHUSUS NON FISIK	-	2. Meningkatkan mutu layanan Kesehatan dasar dan rujukan			6.864.000,00	DINAS KESEHATAN
	1.02.02.2.02.0013	Pengelolaan Pelayanan Kesehatan bagi Penduduk pada Kondisi Kejadian Luar Biasa (KLB)																		
			Jumlah Dokumen Hasil Pengelolaan Pelayanan Kesehatan bagi Penduduk pada Kondisi Kejadian Luar Biasa (KLB) Sesuai Standar				1 Dokumen	1 Dokumen	15.670.000,00	0,00	0,00	-15.670.000,00	Kab. Lombok Tengah, Semua Kecamatan, Semua Kel/Desa	DANA TRANSFER KHUSUS-DANA ALOKASI KHUSUS NON FISIK	-	2. Meningkatkan mutu layanan Kesehatan dasar dan rujukan			0,00	DINAS KESEHATAN
	1.02.02.2.02.0015	Pengelolaan Pelayanan Kesehatan Gizi Masyarakat																		
			Jumlah Dokumen Hasil Pengelolaan Pelayanan Kesehatan Gizi Masyarakat				1 Dokumen	1 Dokumen	445.670.000,00	223.684.320,00	223.684.320,00	-221.985.680,00	Kab. Lombok Tengah, Semua Kecamatan, Semua Kel/Desa	DANA TRANSFER KHUSUS-DANA ALOKASI KHUSUS NON FISIK	-	2. Meningkatkan mutu layanan Kesehatan dasar dan rujukan			490.237.000,00	DINAS KESEHATAN
	1.02.02.2.02.0017	Pengelolaan Pelayanan Kesehatan Lingkungan																		
			Jumlah Dokumen Hasil Pengelolaan Pelayanan Kesehatan Lingkungan				1 Dokumen	1 Dokumen	6.840.000,00	3.960.000,00	3.960.000,00	-2.880.000,00	Kab. Lombok Tengah, Semua Kecamatan, Semua Kel/Desa	DANA TRANSFER KHUSUS-DANA ALOKASI KHUSUS NON FISIK	-	2. Meningkatkan mutu layanan Kesehatan dasar dan rujukan			7.524.000,00	DINAS KESEHATAN
	1.02.02.2.02.0018	Pengelolaan Pelayanan Promosi Kesehatan																		
			Jumlah Dokumen Hasil Pengelolaan Pelayanan Promosi Kesehatan				1 Dokumen	1 Dokumen	154.155.000,00	0,00	0,00	-154.155.000,00	Kab. Lombok Tengah, Semua Kecamatan, Semua Kel/Desa	DANA TRANSFER KHUSUS-DANA ALOKASI KHUSUS NON FISIK	-	2. Meningkatkan mutu layanan Kesehatan dasar dan rujukan			0,00	DINAS KESEHATAN
	1.02.02.2.02.0020	Pengelolaan Surveilans Kesehatan																		
			Jumlah Dokumen Hasil Pengelolaan Surveilans Kesehatan				-	1 Dokumen	0,00	51.675.000,00	51.675.000,00	51.675.000,00	Kab. Lombok Tengah, Semua Kecamatan, Semua Kel/Desa	DANA TRANSFER KHUSUS-DANA ALOKASI KHUSUS NON FISIK	-	2. Meningkatkan mutu layanan Kesehatan dasar dan rujukan			1.000.000,00	DINAS KESEHATAN
	1.02.02.2.02.0025	Pelayanan Kesehatan Penyakit Menular dan Tidak Menular																		
			Jumlah Dokumen Hasil Pelayanan Kesehatan Penyakit Menular dan Tidak Menular				1 Dokumen	1 Dokumen	52.300.683,00	72.950.000,00	72.950.000,00	20.649.317,00	Kab. Lombok Tengah, Semua Kecamatan, Semua Kel/Desa	DANA TRANSFER KHUSUS-DANA ALOKASI KHUSUS NON FISIK	-	2. Meningkatkan mutu layanan Kesehatan dasar dan rujukan			57.530.751,00	DINAS KESEHATAN
	1.02.02.2.02.0026	Pengelolaan Jaminan Kesehatan Masyarakat																		
			Jumlah Dokumen Hasil Pengelolaan				1 Dokumen	1 Dokumen	1.440.000.000,00	1.440.000.000,00	1.440.000.000,00	0,00	Kab. Lombok Tengah, Semua	LAIN-LAIN PAD YANG SAH	-	2. Meningkatkan mutu layanan			1.584.000.000,00	DINAS KESEHATAN

NO	KODE	URUSAN/ BIDANG URUSAN / PROGRAM/ KEGIATAN/ SUB KEGIATAN	INDIKATOR PROGRAM / KEGIATAN / SUB KEGIATAN	TARGET AKHIR PERIODE RENSTRA OPD	REALISASI CAPAIAN RENJA OPD TAHUN 2022	PRAKIRAAN CAPAIAN TARGET RENJA OPD TAHUN 2023	CAPAIAN KINERJA DAN KERANGKA PENDANAAN										KLP SASARAN	PRAKIRAAN MAJU RENCANA TAHUN 2025		PERANGKAT DAERAH PENANGGUNG JAWAB RKPD 2024
							TARGET 2024		PAGU INDIKATIF (Rp)			Bertambah/ Berkurang (10-12)	LOKASI	SUMBER DANA	PRIORITAS					
							SEBELUM	SESUDAH	RKPD 2024	APBD 2024	RKPD PERUBAHAN 2024				NASIONAL	DAERAH		TARGET	PAGU INDIKATIF (Rp)	
1	2	3	4	5	6	7	8	9	10	11	12	13	14	15	16	17	18	19	20	21
			Jaminan Kesehatan Masyarakat										Kecamatan, Semua Kel/Desa			Kesehatan dasar dan rujukan				
	1.02.02.2.02.0033	Operasional Pelayanan Puskesmas																		
			Jumlah Dokumen Operasional Pelayanan Puskesmas				1 Dokumen	1 Dokumen	194.487.000,00	243.166.880,00	243.166.880,00	48.679.880,00	Kab. Lombok Tengah, Semua Kecamatan, Semua Kel/Desa	DANA TRANSFER KHUSUS-DANA ALOKASI KHUSUS NON FISIK	-	2. Meningkatkan mutu layanan Kesehatan dasar dan rujukan			213.935.700,00	DINAS KESEHATAN
	1.02.02.2.02.0036	Investigasi Awal Kejadian Tidak Diharapkan (Kejadian Ikutan Pasca Imunisasi dan Pemberian Obat Massal)																		
			Jumlah Laporan Hasil Investigasi Awal Kejadian Tidak Diharapkan (Kejadian Ikutan Pasca Imunisasi dan Pemberian Obat Massal)				-	1 0	0,00	1.500.000,00	1.500.000,00	1.500.000,00	-	DANA TRANSFER KHUSUS-DANA ALOKASI KHUSUS NON FISIK	-	2. Meningkatkan mutu layanan Kesehatan dasar dan rujukan			1.000.000,00	DINAS KESEHATAN
	1.02.02.2.02.0041	Pengelolaan pelayanan kesehatan orang dengan HIV (ODHIV)																		
	1.02.02.2.02.0044	Pengelolaan Pelayanan Kesehatan Reproduksi																		
	1.02.02.2.02.0046	Pengelolaan upaya kesehatan Ibu dan Anak																		
2.	**1.02.05**	**PROGRAM PEMBERDAYAAN MASYARAKAT BIDANG KESEHATAN**	**-**				**-**	**-**	**0,00**	**18.330.000,00**	**18.330.000,00**	**1.000.000,00**							**1.000.000,00**	
	1.02.05.2.03	Pengembangan dan Pelaksanaan Upaya Kesehatan Bersumber Daya Masyarakat (UKBM) Tingkat Daerah Kabupaten/Kota	-				-	-	0,00	18.330.000,00	18.330.000,00	18.330.000,00			-	2. Meningkatkan mutu layanan Kesehatan dasar dan rujukan	-		1.000.000,00	DINAS KESEHATAN
	1.02.05.2.03.0001	Bimbingan Teknis dan Supervisi Pengembangan dan Pelaksanaan Upaya Kesehatan Bersumber Daya Masyarakat (UKBM)																		
		PUSKESMAS TERUWAI							**1.967.524.267,00**	**1.646.367.000,00**	**1.646.367.000,00**	**-321.157.267,00**							**1.977.819.366,00**	
	1	**URUSAN PEMERINTAHAN WAJIB YANG BERKAITAN DENGAN PELAYANAN DASAR**							**1.967.524.267,00**	**1.646.367.000,00**	**1.646.367.000,00**	**-321.157.267,00**							**1.977.819.366,00**	

NO	KODE	URUSAN/ BIDANG URUSAN / PROGRAM/ KEGIATAN/ SUB KEGIATAN	INDIKATOR PROGRAM / KEGIATAN / SUB KEGIATAN	TARGET AKHIR PERIODE RENSTRA OPD	REALISASI CAPAIAN RENJA OPD TAHUN 2022	PRAKIRAAN CAPAIAN TARGET RENJA OPD TAHUN 2023	CAPAIAN KINERJA DAN KERANGKA PENDANAAN										KLP SASARAN	PRAKIRAAN MAJU RENCANA TAHUN 2025		PERANGKAT DAERAH PENANGGUNG JAWAB RKPD 2024
							TARGET 2024		PAGU INDIKATIF (Rp)			Bertambah/ Berkurang (10-12)	LOKASI	SUMBER DANA	PRIORITAS			TARGET	PAGU INDIKATIF (Rp)	
							SEBELUM	SESUDAH	RKPD 2024	APBD 2024	RKPD PERUBAHAN 2024				NASIONAL	DAERAH				
1	2	3	4	5	6	7	8	9	10	11	12	13	14	15	16	17	18	19	20	21
	1.02	**URUSAN PEMERINTAHAN BIDANG KESEHATAN**							**1.967.524.267,00**	**1.646.367.000,00**	**1.646.367.000,00**	**-321.157.267,00**							**1.977.819.366,00**	
1.	**1.02.02**	**PROGRAM PEMENUHAN UPAYA KESEHATAN PERORANGAN DAN UPAYA KESEHATAN MASYARAKAT**	**-**				**-**	**-**	**1.967.524.267,00**	**1.638.837.000,00**	**1.638.837.000,00**	**9.295.099,00**							**1.976.819.366,00**	
	1.02.02.2.02	Penyediaan Layanan Kesehatan untuk UKM dan UKP Rujukan Tingkat Daerah Kabupaten/Kota	-				-	-	1.967.524.267,00	1.638.837.000,00	1.638.837.000,00	-328.687.267,00			-	2. Meningkatkan mutu layanan Kesehatan dasar dan rujukan	-		1.976.819.366,00	DINAS KESEHATAN
	1.02.02.2.02.0001	Pengelolaan Pelayanan Kesehatan Ibu Hamil																		
			Jumlah Ibu Hamil yang Mendapatkan Pelayanan Kesehatan Sesuai Standar				638 Orang	638 Orang	52.707.700,00	18.280.000,00	18.280.000,00	-34.427.700,00	Kab. Lombok Tengah, Semua Kecamatan, Semua Kel/Desa	DANA TRANSFER KHUSUS-DANA ALOKASI KHUSUS NON FISIK	-	2. Meningkatkan mutu layanan Kesehatan dasar dan rujukan			57.978.470,00	DINAS KESEHATAN
	1.02.02.2.02.0002	Pengelolaan Pelayanan Kesehatan Ibu Bersalin																		
			Jumlah Ibu Bersalin yang Mendapatkan Pelayanan Kesehatan Sesuai Standar				-	1 Orang	0,00	12.860.000,00	12.860.000,00	12.860.000,00	Kab. Lombok Tengah, Semua Kecamatan, Semua Kel/Desa	DANA TRANSFER KHUSUS-DANA ALOKASI KHUSUS NON FISIK	-	2. Meningkatkan mutu layanan Kesehatan dasar dan rujukan			1.000.000,00	DINAS KESEHATAN
	1.02.02.2.02.0004	Pengelolaan Pelayanan Kesehatan Balita																		
			Jumlah Balita yang Mendapatkan Pelayanan Kesehatan Sesuai Standar				1 Orang	1 Orang	26.335.659,00	0,00	0,00	-26.335.659,00	Kab. Lombok Tengah, Semua Kecamatan, Semua Kel/Desa	DANA TRANSFER KHUSUS-DANA ALOKASI KHUSUS NON FISIK	-	2. Meningkatkan mutu layanan Kesehatan dasar dan rujukan			0,00	DINAS KESEHATAN
	1.02.02.2.02.0005	Pengelolaan Pelayanan Kesehatan pada Usia Pendidikan Dasar																		
			Jumlah Anak Usia Pendidikan Dasar yang Mendapatkan Pelayanan Kesehatan Sesuai Standar				-	1 0	0,00	20.130.000,00	20.130.000,00	20.130.000,00	-	DANA TRANSFER KHUSUS-DANA ALOKASI KHUSUS NON FISIK	-	2. Meningkatkan mutu layanan Kesehatan dasar dan rujukan			1.000.000,00	DINAS KESEHATAN
	1.02.02.2.02.0006	Pengelolaan Pelayanan Kesehatan pada Usia Produktif																		
			Jumlah Penduduk Usia Produktif yang Mendapatkan Pelayanan Kesehatan Sesuai Standar				1 Orang	1 Orang	2.705.000,00	0,00	0,00	-2.705.000,00	Kab. Lombok Tengah, Semua Kecamatan, Semua Kel/Desa	DANA TRANSFER KHUSUS-DANA ALOKASI KHUSUS NON FISIK	-	2. Meningkatkan mutu layanan Kesehatan dasar dan rujukan			0,00	DINAS KESEHATAN
	1.02.02.2.02.0010	Pengelolaan Pelayanan Kesehatan Orang dengan Gangguan Jiwa Berat																		
			Jumlah Orang yang				1 Orang	1 Orang	16.860.000,00	0,00	0,00	-16.860.000,00	Kab. Lombok	DANA	-	2. Meningkatkan			0,00	DINAS

NO	KODE	URUSAN/ BIDANG URUSAN / PROGRAM/ KEGIATAN/ SUB KEGIATAN	INDIKATOR PROGRAM / KEGIATAN / SUB KEGIATAN	TARGET AKHIR PERIODE RENSTRA OPD	REALISASI CAPAIAN RENJA OPD TAHUN 2022	PRAKIRAAN CAPAIAN TARGET RENJA OPD TAHUN 2023	CAPAIAN KINERJA DAN KERANGKA PENDANAAN										KLP SASARAN	PRAKIRAAN MAJU RENCANA TAHUN 2025		PERANGKAT DAERAH PENANGGUNG JAWAB RKPD 2024
							TARGET 2024		PAGU INDIKATIF (Rp)			Bertambah/ Berkurang (10-12)	LOKASI	SUMBER DANA	PRIORITAS			TARGET	PAGU INDIKATIF (Rp)	
							SEBELUM	SESUDAH	RKPD 2024	APBD 2024	RKPD PERUBAHAN 2024				NASIONAL	DAERAH				
1	2	3	4	5	6	7	8	9	10	11	12	13	14	15	16	17	18	19	20	21
			Mendapatkan Pelayanan Kesehatan Orang dengan Gangguan Jiwa Berat Sesuai Standar										Tengah, Semua Kecamatan, Semua Kel/Desa	TRANSFER KHUSUS-DANA ALOKASI KHUSUS NON FISIK		mutu layanan Kesehatan dasar dan rujukan				KESEHATAN
	1.02.02.2.02.0011	Pengelolaan Pelayanan Kesehatan Orang Terduga Tuberkulosis																		
			Jumlah Orang Terduga Menderita Tuberkulosis yang Mendapatkan Pelayanan Sesuai Standar				33 Orang	33 Orang	53.175.000,00	0,00	0,00	-53.175.000,00	Kab. Lombok Tengah, Semua Kecamatan, Semua Kel/Desa	DANA TRANSFER KHUSUS-DANA ALOKASI KHUSUS NON FISIK	-	2. Meningkatkan mutu layanan Kesehatan dasar dan rujukan			0,00	DINAS KESEHATAN
	1.02.02.2.02.0012	Pengelolaan Pelayanan Kesehatan Orang dengan Risiko Terinfeksi HIV																		
			Jumlah Orang Terduga Menderita HIV yang Mendapatkan Pelayanan Sesuai Standar				1825 Orang	1825 Orang	9.620.000,00	0,00	0,00	-9.620.000,00	Kab. Lombok Tengah, Semua Kecamatan, Semua Kel/Desa	DANA TRANSFER KHUSUS-DANA ALOKASI KHUSUS NON FISIK	-	2. Meningkatkan mutu layanan Kesehatan dasar dan rujukan			0,00	DINAS KESEHATAN
	1.02.02.2.02.0012	Pengelolaan Pelayanan Kesehatan Orang dengan Risiko Terinfeksi HIV																		
			Jumlah Orang Terduga Menderita HIV yang Mendapatkan Pelayanan Sesuai Standar				-	50 Orang	0,00	2.090.000,00	2.090.000,00	2.090.000,00	Kab. Lombok Tengah, Semua Kecamatan, Semua Kel/Desa	DANA TRANSFER KHUSUS-DANA ALOKASI KHUSUS NON FISIK	-	2. Meningkatkan mutu layanan Kesehatan dasar dan rujukan			0,00	DINAS KESEHATAN
	1.02.02.2.02.0013	Pengelolaan Pelayanan Kesehatan bagi Penduduk pada Kondisi Kejadian Luar Biasa (KLB)																		
			Jumlah Dokumen Hasil Pengelolaan Pelayanan Kesehatan bagi Penduduk pada Kondisi Kejadian Luar Biasa (KLB) Sesuai Standar				1 Dokumen	1 Dokumen	1.770.000,00	0,00	0,00	-1.770.000,00	Kab. Lombok Tengah, Semua Kecamatan, Semua Kel/Desa	DANA TRANSFER KHUSUS-DANA ALOKASI KHUSUS NON FISIK	-	2. Meningkatkan mutu layanan Kesehatan dasar dan rujukan			0,00	DINAS KESEHATAN
	1.02.02.2.02.0015	Pengelolaan Pelayanan Kesehatan Gizi Masyarakat																		
			Jumlah Dokumen Hasil Pengelolaan Pelayanan Kesehatan Gizi Masyarakat				1 Dokumen	1 Dokumen	451.940.160,00	186.712.700,00	186.712.700,00	-265.227.460,00	Kab. Lombok Tengah, Semua Kecamatan, Semua Kel/Desa	DANA TRANSFER KHUSUS-DANA ALOKASI KHUSUS NON FISIK	-	2. Meningkatkan mutu layanan Kesehatan dasar dan rujukan			497.134.176,00	DINAS KESEHATAN

NO	KODE	URUSAN/ BIDANG URUSAN / PROGRAM/ KEGIATAN/ SUB KEGIATAN	INDIKATOR PROGRAM / KEGIATAN / SUB KEGIATAN	TARGET AKHIR PERIODE RENSTRA OPD	REALISASI CAPAIAN RENJA OPD TAHUN 2022	PRAKIRAAN CAPAIAN TARGET RENJA OPD TAHUN 2023	CAPAIAN KINERJA DAN KERANGKA PENDANAAN										KLP SASARAN	PRAKIRAAN MAJU RENCANA TAHUN 2025		PERANGKAT DAERAH PENANGGUNG JAWAB RKPD 2024
							TARGET 2024		PAGU INDIKATIF (Rp)			Bertambah/ Berkurang (10-12)	LOKASI	SUMBER DANA	PRIORITAS			TARGET	PAGU INDIKATIF (Rp)	
							SEBELUM	SESUDAH	RKPD 2024	APBD 2024	RKPD PERUBAHAN 2024				NASIONAL	DAERAH				
1	2	3	4	5	6	7	8	9	10	11	12	13	14	15	16	17	18	19	20	21
	1.02.02.2.02.0017	Pengelolaan Pelayanan Kesehatan Lingkungan																		
			Jumlah Dokumen Hasil Pengelolaan Pelayanan Kesehatan Lingkungan				1 Dokumen	1 Dokumen	8.400.000,00	0,00	0,00	-8.400.000,00	Kab. Lombok Tengah, Semua Kecamatan, Semua Kel/Desa	DANA TRANSFER KHUSUS-DANA ALOKASI KHUSUS NON FISIK	-	2. Meningkatkan mutu layanan Kesehatan dasar dan rujukan			0,00	DINAS KESEHATAN
	1.02.02.2.02.0017	Pengelolaan Pelayanan Kesehatan Lingkungan																		
			Jumlah Dokumen Hasil Pengelolaan Pelayanan Kesehatan Lingkungan				-	1 Dokumen	0,00	3.650.000,00	3.650.000,00	3.650.000,00	Kab. Lombok Tengah, Semua Kecamatan, Semua Kel/Desa	DANA TRANSFER KHUSUS-DANA ALOKASI KHUSUS NON FISIK	-	2. Meningkatkan mutu layanan Kesehatan dasar dan rujukan			0,00	DINAS KESEHATAN
	1.02.02.2.02.0018	Pengelolaan Pelayanan Promosi Kesehatan																		
			Jumlah Dokumen Hasil Pengelolaan Pelayanan Promosi Kesehatan				1 Dokumen	1 Dokumen	56.095.548,00	0,00	0,00	-56.095.548,00	Kab. Lombok Tengah, Semua Kecamatan, Semua Kel/Desa	DANA TRANSFER KHUSUS-DANA ALOKASI KHUSUS NON FISIK	-	2. Meningkatkan mutu layanan Kesehatan dasar dan rujukan			0,00	DINAS KESEHATAN
	1.02.02.2.02.0020	Pengelolaan Surveilans Kesehatan																		
			Jumlah Dokumen Hasil Pengelolaan Surveilans Kesehatan				-	1 Dokumen	0,00	24.915.000,00	24.915.000,00	24.915.000,00	Kab. Lombok Tengah, Semua Kecamatan, Semua Kel/Desa	DANA TRANSFER KHUSUS-DANA ALOKASI KHUSUS NON FISIK	-	2. Meningkatkan mutu layanan Kesehatan dasar dan rujukan			1.000.000,00	DINAS KESEHATAN
	1.02.02.2.02.0025	Pelayanan Kesehatan Penyakit Menular dan Tidak Menular																		
			Jumlah Dokumen Hasil Pelayanan Kesehatan Penyakit Menular dan Tidak Menular				1 Dokumen	1 Dokumen	84.540.000,00	129.210.000,00	129.210.000,00	44.670.000,00	Kab. Lombok Tengah, Semua Kecamatan, Semua Kel/Desa	DANA TRANSFER KHUSUS-DANA ALOKASI KHUSUS NON FISIK	-	2. Meningkatkan mutu layanan Kesehatan dasar dan rujukan			92.994.000,00	DINAS KESEHATAN
	1.02.02.2.02.0026	Pengelolaan Jaminan Kesehatan Masyarakat																		
			Jumlah Dokumen Hasil Pengelolaan Jaminan Kesehatan Masyarakat				1 Dokumen	1 Dokumen	1.016.320.000,00	1.016.320.000,00	1.016.320.000,00	0,00	Kab. Lombok Tengah, Semua Kecamatan, Semua Kel/Desa	LAIN-LAIN PAD YANG SAH	-	2. Meningkatkan mutu layanan Kesehatan dasar dan rujukan			1.117.952.000,00	DINAS KESEHATAN
	1.02.02.2.02.0033	Operasional Pelayanan Puskesmas																		
			Jumlah Dokumen Operasional Pelayanan Puskesmas				1 Dokumen	1 Dokumen	187.055.200,00	137.914.300,00	137.914.300,00	-49.140.900,00	Kab. Lombok Tengah, Semua Kecamatan, Semua Kel/Desa	DANA TRANSFER KHUSUS-DANA ALOKASI KHUSUS NON FISIK	-	2. Meningkatkan mutu layanan Kesehatan dasar dan rujukan			205.760.720,00	DINAS KESEHATAN
	1.02.02.2.02.0036	Investigasi Awal Kejadian Tidak Diharapkan (Kejadian Ikutan Pasca Imunisasi dan Pemberian Obat Massal)																		
			Jumlah Laporan Hasil				-	1 Laporan	0,00	90.000,00	90.000,00	90.000,00	Kab. Lombok	DANA	-	2. Meningkatkan			0,00	DINAS

NO	KODE	URUSAN/ BIDANG URUSAN / PROGRAM/ KEGIATAN/ SUB KEGIATAN	INDIKATOR PROGRAM / KEGIATAN / SUB KEGIATAN	TARGET AKHIR PERIODE RENSTRA OPD	REALISASI CAPAIAN RENJA OPD TAHUN 2022	PRAKIRAAN CAPAIAN TARGET RENJA OPD TAHUN 2023	CAPAIAN KINERJA DAN KERANGKA PENDANAAN										KLP SASARAN	PRAKIRAAN MAJU RENCANA TAHUN 2025		PERANGKAT DAERAH PENANGGUNG JAWAB RKPD 2024
							TARGET 2024		PAGU INDIKATIF (Rp)			Bertambah/ Berkurang (10-12)	LOKASI	SUMBER DANA	PRIORITAS			TARGET	PAGU INDIKATIF (Rp)	
							SEBELUM	SESUDAH	RKPD 2024	APBD 2024	RKPD PERUBAHAN 2024				NASIONAL	DAERAH				
1	2	3	4	5	6	7	8	9	10	11	12	13	14	15	16	17	18	19	20	21
			Investigasi Awal Kejadian Tidak Diharapkan (Kejadian Ikutan Pasca Imunisasi dan Pemberian Obat Massal)										Tengah, Semua Kecamatan, Semua Kel/Desa	TRANSFER KHUSUS-DANA ALOKASI KHUSUS NON FISIK		mutu layanan Kesehatan dasar dan rujukan				KESEHATAN
	1.02.02.2.02.0040	Pengelolaan pelayanan kesehatan orang dengan Tuberkulosis																		
	1.02.02.2.02.0041	Pengelolaan pelayanan kesehatan orang dengan HIV (ODHIV)																		
	1.02.02.2.02.0044	Pengelolaan Pelayanan Kesehatan Reproduksi																		
	1.02.02.2.02.0046	Pengelolaan upaya kesehatan Ibu dan Anak																		
2.	**1.02.05**	**PROGRAM PEMBERDAYAAN MASYARAKAT BIDANG KESEHATAN**	**-**				**-**	**-**	**0,00**	**7.530.000,00**	**7.530.000,00**	**1.000.000,00**							**1.000.000,00**	
	1.02.05.2.03	Pengembangan dan Pelaksanaan Upaya Kesehatan Bersumber Daya Masyarakat (UKBM) Tingkat Daerah Kabupaten/Kota	-				-	-	0,00	7.530.000,00	7.530.000,00	7.530.000,00			-	2. Meningkatkan mutu layanan Kesehatan dasar dan rujukan	-		1.000.000,00	DINAS KESEHATAN
	1.02.05.2.03.0001	Bimbingan Teknis dan Supervisi Pengembangan dan Pelaksanaan Upaya Kesehatan Bersumber Daya Masyarakat (UKBM)																		
		PUSKESMAS KOPANG							**2.768.704.989,00**	**2.695.435.802,00**	**2.695.435.802,00**	**-73.269.187,00**							**2.979.381.050,00**	
	1	**URUSAN PEMERINTAHAN WAJIB YANG BERKAITAN DENGAN PELAYANAN DASAR**							**2.768.704.989,00**	**2.695.435.802,00**	**2.695.435.802,00**	**-73.269.187,00**							**2.979.381.050,00**	
	1.02	**URUSAN PEMERINTAHAN BIDANG KESEHATAN**							**2.768.704.989,00**	**2.695.435.802,00**	**2.695.435.802,00**	**-73.269.187,00**							**2.979.381.050,00**	
1.	**1.02.02**	**PROGRAM PEMENUHAN UPAYA KESEHATAN PERORANGAN DAN UPAYA KESEHATAN MASYARAKAT**	**-**				**-**	**-**	**2.768.704.989,00**	**2.687.635.802,00**	**2.687.635.802,00**	**209.676.061,00**							**2.978.381.050,00**	
	1.02.02.2.02	Penyediaan Layanan Kesehatan untuk UKM dan UKP Rujukan Tingkat Daerah Kabupaten/Kota	-				-	-	2.768.704.989,00	2.687.635.802,00	2.687.635.802,00	-81.069.187,00			-	2. Meningkatkan mutu layanan Kesehatan dasar dan rujukan 2. Meningkatkan mutu layanan Kesehatan dasar dan rujukan	-		2.978.381.050,00	DINAS KESEHATAN
	1.02.02.2.02.0001	Pengelolaan Pelayanan Kesehatan Ibu Hamil																		

NO	KODE	URUSAN/ BIDANG URUSAN / PROGRAM/ KEGIATAN/ SUB KEGIATAN	INDIKATOR PROGRAM / KEGIATAN / SUB KEGIATAN	TARGET AKHIR PERIODE RENSTRA OPD	REALISASI CAPAIAN RENJA OPD TAHUN 2022	PRAKIRAAN CAPAIAN TARGET RENJA OPD TAHUN 2023	CAPAIAN KINERJA DAN KERANGKA PENDANAAN										KLP SASARAN	PRAKIRAAN MAJU RENCANA TAHUN 2025		PERANGKAT DAERAH PENANGGUNG JAWAB RKPD 2024
							TARGET 2024		PAGU INDIKATIF (Rp)			Bertambah/ Berkurang (10-12)	LOKASI	SUMBER DANA	PRIORITAS			TARGET	PAGU INDIKATIF (Rp)	
							SEBELUM	SESUDAH	RKPD 2024	APBD 2024	RKPD PERUBAHAN 2024				NASIONAL	DAERAH				
1	2	3	4	5	6	7	8	9	10	11	12	13	14	15	16	17	18	19	20	21
			Jumlah Ibu Hamil yang Mendapatkan Pelayanan Kesehatan Sesuai Standar				820 Orang	820 Orang	64.375.000,00	17.760.000,00	17.760.000,00	-46.615.000,00	Kab. Lombok Tengah, Kopang, Semua Kel/Desa	DANA TRANSFER KHUSUS-DANA ALOKASI KHUSUS NON FISIK	-	2. Meningkatkan mutu layanan Kesehatan dasar dan rujukan			70.812.500,00	DINAS KESEHATAN
	1.02.02.2.02.0002	Pengelolaan Pelayanan Kesehatan Ibu Bersalin																		
			Jumlah Ibu Bersalin yang Mendapatkan Pelayanan Kesehatan Sesuai Standar				-	1 0	0,00	11.580.000,00	11.580.000,00	11.580.000,00	-	DANA TRANSFER KHUSUS-DANA ALOKASI KHUSUS NON FISIK	-	2. Meningkatkan mutu layanan Kesehatan dasar dan rujukan			1.000.000,00	DINAS KESEHATAN
	1.02.02.2.02.0004	Pengelolaan Pelayanan Kesehatan Balita																		
			Jumlah Balita yang Mendapatkan Pelayanan Kesehatan Sesuai Standar				1 Orang	1 Orang	24.990.000,00	0,00	0,00	-24.990.000,00	Kab. Lombok Tengah, Semua Kecamatan, Semua Kel/Desa	DANA TRANSFER KHUSUS-DANA ALOKASI KHUSUS NON FISIK	-	2. Meningkatkan mutu layanan Kesehatan dasar dan rujukan			0,00	DINAS KESEHATAN
	1.02.02.2.02.0005	Pengelolaan Pelayanan Kesehatan pada Usia Pendidikan Dasar																		
			Jumlah Anak Usia Pendidikan Dasar yang Mendapatkan Pelayanan Kesehatan Sesuai Standar				-	1 Orang	0,00	65.000.000,00	65.000.000,00	65.000.000,00	Kab. Lombok Tengah, Semua Kecamatan, Semua Kel/Desa	DANA TRANSFER KHUSUS-DANA ALOKASI KHUSUS NON FISIK	-	2. Meningkatkan mutu layanan Kesehatan dasar dan rujukan			1.000.000,00	DINAS KESEHATAN
	1.02.02.2.02.0006	Pengelolaan Pelayanan Kesehatan pada Usia Produktif																		
			Jumlah Penduduk Usia Produktif yang Mendapatkan Pelayanan Kesehatan Sesuai Standar				1 Orang	1 Orang	770.000,00	0,00	0,00	-770.000,00	Kab. Lombok Tengah, Semua Kecamatan, Semua Kel/Desa	DANA TRANSFER KHUSUS-DANA ALOKASI KHUSUS NON FISIK	-	2. Meningkatkan mutu layanan Kesehatan dasar dan rujukan			0,00	DINAS KESEHATAN
	1.02.02.2.02.0007	Pengelolaan Pelayanan Kesehatan pada Usia Lanjut																		
			Jumlah Penduduk Usia Lanjut yang Mendapatkan Pelayanan Kesehatan Sesuai Standar				450 Orang	450 Orang	2.880.000,00	0,00	0,00	-2.880.000,00	Kab. Lombok Tengah, Semua Kecamatan, Semua Kel/Desa	DANA TRANSFER KHUSUS-DANA ALOKASI KHUSUS NON FISIK	-	2. Meningkatkan mutu layanan Kesehatan dasar dan rujukan			0,00	DINAS KESEHATAN
	1.02.02.2.02.0010	Pengelolaan Pelayanan Kesehatan Orang dengan Gangguan Jiwa Berat																		
			Jumlah Orang yang Mendapatkan Pelayanan Kesehatan Orang dengan Gangguan Jiwa Berat Sesuai Standar				86 Orang	86 Orang	11.900.000,00	0,00	0,00	-11.900.000,00	Kab. Lombok Tengah, Semua Kecamatan, Semua Kel/Desa	DANA TRANSFER KHUSUS-DANA ALOKASI KHUSUS NON FISIK	-	2. Meningkatkan mutu layanan Kesehatan dasar dan rujukan			0,00	DINAS KESEHATAN
	1.02.02.2.02.0011	Pengelolaan Pelayanan Kesehatan Orang Terduga Tuberkulosis																		
			Jumlah Orang Terduga Menderita Tuberkulosis yang Mendapatkan Pelayanan Sesuai Standar				147 Orang	147 Orang	8.300.000,00	13.235.000,00	13.235.000,00	4.935.000,00	Kab. Lombok Tengah, Semua Kecamatan, Semua Kel/Desa	DANA TRANSFER KHUSUS-DANA ALOKASI KHUSUS NON FISIK	-	2. Meningkatkan mutu layanan Kesehatan dasar dan rujukan			9.130.000,00	DINAS KESEHATAN
	1.02.02.2.02.0012	Pengelolaan Pelayanan Kesehatan Orang dengan Risiko Terinfeksi HIV																		
			Jumlah Orang Terduga Menderita HIV yang				1825 Orang	1825 Orang	3.300.000,00	1.485.000,00	1.485.000,00	-1.815.000,00	Kab. Lombok Tengah, Semua	DANA TRANSFER KHUSUS-DANA	-	2. Meningkatkan mutu layanan			3.630.000,00	DINAS KESEHATAN

NO	KODE	URUSAN/ BIDANG URUSAN / PROGRAM/ KEGIATAN/ SUB KEGIATAN	INDIKATOR PROGRAM / KEGIATAN / SUB KEGIATAN	TARGET AKHIR PERIODE RENSTRA OPD	REALISASI CAPAIAN RENJA OPD TAHUN 2022	PRAKIRAAN CAPAIAN TARGET RENJA OPD TAHUN 2023	CAPAIAN KINERJA DAN KERANGKA PENDANAAN										KLP SASARAN	PRAKIRAAN MAJU RENCANA TAHUN 2025		PERANGKAT DAERAH PENANGGUNG JAWAB RKPD 2024
							TARGET 2024		PAGU INDIKATIF (Rp)			Bertambah/ Berkurang (10-12)	LOKASI	SUMBER DANA	PRIORITAS			TARGET	PAGU INDIKATIF (Rp)	
							SEBELUM	SESUDAH	RKPD 2024	APBD 2024	RKPD PERUBAHAN 2024				NASIONAL	DAERAH				
1	2	3	4	5	6	7	8	9	10	11	12	13	14	15	16	17	18	19	20	21
			Mendapatkan Pelayanan Sesuai Standar										Kecamatan, Semua Kel/Desa	ALOKASI KHUSUS NON FISIK		Kesehatan dasar dan rujukan				
	1.02.02.2.02.0013	Pengelolaan Pelayanan Kesehatan bagi Penduduk pada Kondisi Kejadian Luar Biasa (KLB)																		
			Jumlah Dokumen Hasil Pengelolaan Pelayanan Kesehatan bagi Penduduk pada Kondisi Kejadian Luar Biasa (KLB) Sesuai Standar				1 Dokumen	1 Dokumen	5.635.000,00	0,00	0,00	-5.635.000,00	Kab. Lombok Tengah, Semua Kecamatan, Semua Kel/Desa	DANA TRANSFER KHUSUS-DANA ALOKASI KHUSUS NON FISIK	-	2. Meningkatkan mutu layanan Kesehatan dasar dan rujukan			0,00	DINAS KESEHATAN
	1.02.02.2.02.0015	Pengelolaan Pelayanan Kesehatan Gizi Masyarakat																		
			Jumlah Dokumen Hasil Pengelolaan Pelayanan Kesehatan Gizi Masyarakat				1 Dokumen	1 Dokumen	451.365.240,00	281.577.540,00	281.577.540,00	-169.787.700,00	Kab. Lombok Tengah, Semua Kecamatan, Semua Kel/Desa	DANA TRANSFER KHUSUS-DANA ALOKASI KHUSUS NON FISIK	-	2. Meningkatkan mutu layanan Kesehatan dasar dan rujukan			496.501.764,00	DINAS KESEHATAN
	1.02.02.2.02.0017	Pengelolaan Pelayanan Kesehatan Lingkungan																		
			Jumlah Dokumen Hasil Pengelolaan Pelayanan Kesehatan Lingkungan				1 Dokumen	1 Dokumen	22.498.366,00	2.880.000,00	2.880.000,00	-19.618.366,00	Kab. Lombok Tengah, Semua Kecamatan, Semua Kel/Desa	DANA TRANSFER KHUSUS-DANA ALOKASI KHUSUS NON FISIK	-	2. Meningkatkan mutu layanan Kesehatan dasar dan rujukan			24.748.203,00	DINAS KESEHATAN
	1.02.02.2.02.0018	Pengelolaan Pelayanan Promosi Kesehatan																		

NO	KODE	URUSAN/ BIDANG URUSAN / PROGRAM/ KEGIATAN/ SUB KEGIATAN	INDIKATOR PROGRAM / KEGIATAN / SUB KEGIATAN	TARGET AKHIR PERIODE RENSTRA OPD	REALISASI CAPAIAN RENJA OPD TAHUN 2022	PRAKIRAAN CAPAIAN TARGET RENJA OPD TAHUN 2023	CAPAIAN KINERJA DAN KERANGKA PENDANAAN										KLP SASARAN	PRAKIRAAN MAJU RENCANA TAHUN 2025		PERANGKAT DAERAH PENANGGUNG JAWAB RKPD 2024
							TARGET 2024		PAGU INDIKATIF (Rp)			Bertambah/ Berkurang (10-12)	LOKASI	SUMBER DANA	PRIORITAS			TARGET	PAGU INDIKATIF (Rp)	
							SEBELUM	SESUDAH	RKPD 2024	APBD 2024	RKPD PERUBAHAN 2024				NASIONAL	DAERAH				
1	2	3	4	5	6	7	8	9	10	11	12	13	14	15	16	17	18	19	20	21
			Jumlah Dokumen Hasil Pengelolaan Pelayanan Promosi Kesehatan				1 Dokumen	1 Dokumen	22.183.580,00	0,00	0,00	-22.183.580,00	Kab. Lombok Tengah, Semua Kecamatan, Semua Kel/Desa	DANA TRANSFER KHUSUS-DANA ALOKASI KHUSUS NON FISIK	-	2. Meningkatkan mutu layanan Kesehatan dasar dan rujukan			0,00	DINAS KESEHATAN
	1.02.02.2.02.0020	Pengelolaan Surveilans Kesehatan																		
			Jumlah Dokumen Hasil Pengelolaan Surveilans Kesehatan				-	1 Dokumen	0,00	20.423.900,00	20.423.900,00	20.423.900,00	Kab. Lombok Tengah, Semua Kecamatan, Semua Kel/Desa	DANA TRANSFER KHUSUS-DANA ALOKASI KHUSUS NON FISIK	-	2. Meningkatkan mutu layanan Kesehatan dasar dan rujukan			1.000.000,00	DINAS KESEHATAN
	1.02.02.2.02.0025	Pelayanan Kesehatan Penyakit Menular dan Tidak Menular																		
			Jumlah Dokumen Hasil Pelayanan Kesehatan Penyakit Menular dan Tidak Menular				1 Dokumen	1 Dokumen	135.425.001,00	169.950.000,00	169.950.000,00	34.524.999,00	Kab. Lombok Tengah, Semua Kecamatan, Semua Kel/Desa	DANA TRANSFER KHUSUS-DANA ALOKASI KHUSUS NON FISIK	-	2. Meningkatkan mutu layanan Kesehatan dasar dan rujukan			148.967.501,00	DINAS KESEHATAN
	1.02.02.2.02.0026	Pengelolaan Jaminan Kesehatan Masyarakat																		
			Jumlah Dokumen Hasil Pengelolaan Jaminan Kesehatan Masyarakat				1 Dokumen	1 Dokumen	1.831.037.802,00	1.831.037.802,00	1.831.037.802,00	0,00	Kab. Lombok Tengah, Semua Kecamatan, Semua Kel/Desa	LAIN-LAIN PAD YANG SAH	-	2. Meningkatkan mutu layanan Kesehatan dasar dan rujukan			2.014.141.582,00	DINAS KESEHATAN
	1.02.02.2.02.0033	Operasional Pelayanan Puskesmas																		
			Jumlah Dokumen Operasional Pelayanan Puskesmas				1 Dokumen	1 Dokumen	184.045.000,00	162.891.560,00	162.891.560,00	-21.153.440,00	Kab. Lombok Tengah, Semua Kecamatan, Semua Kel/Desa	DANA TRANSFER KHUSUS-DANA ALOKASI KHUSUS NON FISIK	-	2. Meningkatkan mutu layanan Kesehatan dasar dan rujukan			202.449.500,00	DINAS KESEHATAN
	1.02.02.2.02.0036	Investigasi Awal Kejadian Tidak Diharapkan (Kejadian Ikutan Pasca Imunisasi dan Pemberian Obat Massal)																		
			Jumlah Laporan Hasil Investigasi Awal Kejadian Tidak Diharapkan (Kejadian Ikutan Pasca Imunisasi dan Pemberian Obat Massal)				-	1 Laporan	0,00	405.000,00	405.000,00	405.000,00	Kab. Lombok Tengah, Semua Kecamatan, Semua Kel/Desa	DANA TRANSFER KHUSUS-DANA ALOKASI KHUSUS NON FISIK	-	2. Meningkatkan mutu layanan Kesehatan dasar dan rujukan			1.000.000,00	DINAS KESEHATAN
	1.02.02.2.02.0040	Pengelolaan pelayanan kesehatan orang dengan Tuberkulosis																		
	1.02.02.2.02.0041	Pengelolaan pelayanan kesehatan orang dengan HIV (ODHIV)																		
	1.02.02.2.02.0044	Pengelolaan Pelayanan Kesehatan Reproduksi																		
	1.02.02.2.02.0046	Pengelolaan upaya kesehatan Ibu dan Anak																		
2.	**1.02.05**	**PROGRAM PEMBERDAYAAN MASYARAKAT BIDANG KESEHATAN**	-				-	-	**0,00**	**7.800.000,00**	**7.800.000,00**	**1.000.000,00**							**1.000.000,00**	
	1.02.05.2.03	Pengembangan dan Pelaksanaan Upaya	-				-	-	0,00	7.800.000,00	7.800.000,00	7.800.000,00			-	2. Meningkatkan mutu layanan	-		1.000.000,00	DINAS KESEHATAN

NO	KODE	URUSAN/ BIDANG URUSAN / PROGRAM/ KEGIATAN/ SUB KEGIATAN	INDIKATOR PROGRAM / KEGIATAN / SUB KEGIATAN	TARGET AKHIR PERIODE RENSTRA OPD	REALISASI CAPAIAN RENJA OPD TAHUN 2022	PRAKIRAAN CAPAIAN TARGET RENJA OPD TAHUN 2023	CAPAIAN KINERJA DAN KERANGKA PENDANAAN										KLP SASARAN	PRAKIRAAN MAJU RENCANA TAHUN 2025		PERANGKAT DAERAH PENANGGUNG JAWAB RKPD 2024
							TARGET 2024		PAGU INDIKATIF (Rp)			Bertambah/ Berkurang (10-12)	LOKASI	SUMBER DANA	PRIORITAS			TARGET	PAGU INDIKATIF (Rp)	
							SEBELUM	SESUDAH	RKPD 2024	APBD 2024	RKPD PERUBAHAN 2024				NASIONAL	DAERAH				
1	2	3	4	5	6	7	8	9	10	11	12	13	14	15	16	17	18	19	20	21
		Kesehatan Bersumber Daya Masyarakat (UKBM) Tingkat Daerah Kabupaten/Kota														Kesehatan dasar dan rujukan				
	1.02.05.2.03.0001	Bimbingan Teknis dan Supervisi Pengembangan dan Pelaksanaan Upaya Kesehatan Bersumber Daya Masyarakat (UKBM)																		
		PUSKESMAS MUNCAN							**2.702.439.440,00**	**2.581.113.000,00**	**2.581.113.000,00**	**-121.326.440,00**							**2.793.641.484,00**	
	1	**URUSAN PEMERINTAHAN WAJIB YANG BERKAITAN DENGAN PELAYANAN DASAR**							**2.702.439.440,00**	**2.581.113.000,00**	**2.581.113.000,00**	**-121.326.440,00**							**2.793.641.484,00**	
	1.02	**URUSAN PEMERINTAHAN BIDANG KESEHATAN**							**2.702.439.440,00**	**2.581.113.000,00**	**2.581.113.000,00**	**-121.326.440,00**							**2.793.641.484,00**	
1.	**1.02.02**	**PROGRAM PEMENUHAN UPAYA KESEHATAN PERORANGAN DAN UPAYA KESEHATAN MASYARAKAT**	**-**				**-**	**-**	**2.702.439.440,00**	**2.573.418.000,00**	**2.573.418.000,00**	**90.202.044,00**							**2.792.641.484,00**	
	1.02.02.2.02	Penyediaan Layanan Kesehatan untuk UKM dan UKP Rujukan Tingkat Daerah Kabupaten/Kota	-				-	-	2.702.439.440,00	2.573.418.000,00	2.573.418.000,00	-129.021.440,00			-	2. Meningkatkan mutu layanan Kesehatan dasar dan rujukan	-		2.792.641.484,00	DINAS KESEHATAN
	1.02.02.2.02.0001	Pengelolaan Pelayanan Kesehatan Ibu Hamil																		
			Jumlah Ibu Hamil yang Mendapatkan Pelayanan Kesehatan Sesuai Standar				739 Orang	739 Orang	72.462.540,00	40.800.000,00	40.800.000,00	-31.662.540,00	Kab. Lombok Tengah, Semua Kecamatan, Semua Kel/Desa	DANA TRANSFER KHUSUS-DANA ALOKASI KHUSUS NON FISIK	-	2. Meningkatkan mutu layanan Kesehatan dasar dan rujukan			79.708.794,00	DINAS KESEHATAN
	1.02.02.2.02.0002	Pengelolaan Pelayanan Kesehatan Ibu Bersalin																		
			Jumlah Ibu Bersalin yang Mendapatkan Pelayanan Kesehatan Sesuai Standar				-	20006 Orang	0,00	35.225.000,00	35.225.000,00	35.225.000,00	Kab. Lombok Tengah, Semua Kecamatan, Semua Kel/Desa	DANA TRANSFER KHUSUS-DANA ALOKASI KHUSUS NON FISIK	-	2. Meningkatkan mutu layanan Kesehatan dasar dan rujukan			1.000.000,00	DINAS KESEHATAN
	1.02.02.2.02.0004	Pengelolaan Pelayanan Kesehatan Balita																		

NO	KODE	URUSAN/ BIDANG URUSAN / PROGRAM/ KEGIATAN/ SUB KEGIATAN	INDIKATOR PROGRAM / KEGIATAN / SUB KEGIATAN	TARGET AKHIR PERIODE RENSTRA OPD	REALISASI CAPAIAN RENJA OPD TAHUN 2022	PRAKIRAAN CAPAIAN TARGET RENJA OPD TAHUN 2023	CAPAIAN KINERJA DAN KERANGKA PENDANAAN										KLP SASARAN	PRAKIRAAN MAJU RENCANA TAHUN 2025		PERANGKAT DAERAH PENANGGUNG JAWAB RKPD 2024
							TARGET 2024		PAGU INDIKATIF (Rp)			Bertambah/ Berkurang (10-12)	LOKASI	SUMBER DANA	PRIORITAS			TARGET	PAGU INDIKATIF (Rp)	
							SEBELUM	SESUDAH	RKPD 2024	APBD 2024	RKPD PERUBAHAN 2024				NASIONAL	DAERAH				
1	2	3	4	5	6	7	8	9	10	11	12	13	14	15	16	17	18	19	20	21
			Jumlah Balita yang Mendapatkan Pelayanan Kesehatan Sesuai Standar				1 Orang	1 Orang	52.107.000,00	0,00	0,00	-52.107.000,00	Kab. Lombok Tengah, Semua Kecamatan, Semua Kel/Desa	DANA TRANSFER KHUSUS-DANA ALOKASI KHUSUS NON FISIK	-	2. Meningkatkan mutu layanan Kesehatan dasar dan rujukan			0,00	DINAS KESEHATAN
	1.02.02.2.02.0005	Pengelolaan Pelayanan Kesehatan pada Usia Pendidikan Dasar																		
			Jumlah Anak Usia Pendidikan Dasar yang Mendapatkan Pelayanan Kesehatan Sesuai Standar				-	1 Orang	0,00	11.460.000,00	11.460.000,00	11.460.000,00	-	DANA TRANSFER KHUSUS-DANA ALOKASI KHUSUS NON FISIK	-	2. Meningkatkan mutu layanan Kesehatan dasar dan rujukan			1.000.000,00	DINAS KESEHATAN
	1.02.02.2.02.0006	Pengelolaan Pelayanan Kesehatan pada Usia Produktif																		
			Jumlah Penduduk Usia Produktif yang Mendapatkan Pelayanan Kesehatan Sesuai Standar				1 Orang	1 Orang	1.440.000,00	0,00	0,00	-1.440.000,00	Kab. Lombok Tengah, Semua Kecamatan, Semua Kel/Desa	DANA TRANSFER KHUSUS-DANA ALOKASI KHUSUS NON FISIK	-	2. Meningkatkan mutu layanan Kesehatan dasar dan rujukan			0,00	DINAS KESEHATAN
	1.02.02.2.02.0007	Pengelolaan Pelayanan Kesehatan pada Usia Lanjut																		
			Jumlah Penduduk Usia Lanjut yang Mendapatkan Pelayanan Kesehatan Sesuai Standar				1 Orang	1 Orang	3.580.000,00	0,00	0,00	-3.580.000,00	Kab. Lombok Tengah, Semua Kecamatan, Semua Kel/Desa	DANA TRANSFER KHUSUS-DANA ALOKASI KHUSUS NON FISIK	-	2. Meningkatkan mutu layanan Kesehatan dasar dan rujukan			0,00	DINAS KESEHATAN
	1.02.02.2.02.0010	Pengelolaan Pelayanan Kesehatan Orang dengan Gangguan Jiwa Berat																		
			Jumlah Orang yang Mendapatkan Pelayanan Kesehatan Orang dengan Gangguan Jiwa Berat Sesuai Standar				91 Orang	91 Orang	5.700.000,00	0,00	0,00	-5.700.000,00	Kab. Lombok Tengah, Semua Kecamatan, Semua Kel/Desa	DANA TRANSFER KHUSUS-DANA ALOKASI KHUSUS NON FISIK	-	2. Meningkatkan mutu layanan Kesehatan dasar dan rujukan			0,00	DINAS KESEHATAN
	1.02.02.2.02.0011	Pengelolaan Pelayanan Kesehatan Orang Terduga Tuberkulosis																		
			Jumlah Orang Terduga Menderita Tuberkulosis yang Mendapatkan Pelayanan Sesuai Standar				84 Orang	84 Orang	46.480.000,00	0,00	0,00	-46.480.000,00	Kab. Lombok Tengah, Semua Kecamatan, Semua Kel/Desa	DANA TRANSFER KHUSUS-DANA ALOKASI KHUSUS NON FISIK	-	2. Meningkatkan mutu layanan Kesehatan dasar dan rujukan			0,00	DINAS KESEHATAN
	1.02.02.2.02.0012	Pengelolaan Pelayanan Kesehatan Orang dengan Risiko Terinfeksi HIV																		
			Jumlah Orang Terduga Menderita HIV yang Mendapatkan Pelayanan Sesuai Standar				1825 Orang	1825 Orang	2.400.000,00	1.485.000,00	1.485.000,00	-915.000,00	Kab. Lombok Tengah, Semua Kecamatan, Semua Kel/Desa	DANA TRANSFER KHUSUS-DANA ALOKASI KHUSUS NON FISIK	-	2. Meningkatkan mutu layanan Kesehatan dasar dan rujukan			2.640.000,00	DINAS KESEHATAN
	1.02.02.2.02.0013	Pengelolaan Pelayanan Kesehatan bagi Penduduk pada Kondisi Kejadian Luar Biasa (KLB)																		
			Jumlah Dokumen Hasil Pengelolaan Pelayanan Kesehatan bagi Penduduk pada Kondisi Kejadian Luar Biasa (KLB) Sesuai Standar				1 Dokumen	1 Dokumen	11.815.000,00	0,00	0,00	-11.815.000,00	Kab. Lombok Tengah, Semua Kecamatan, Semua Kel/Desa	DANA TRANSFER KHUSUS-DANA ALOKASI KHUSUS NON FISIK	-	2. Meningkatkan mutu layanan Kesehatan dasar dan rujukan			0,00	DINAS KESEHATAN
	1.02.02.2.02.0015	Pengelolaan Pelayanan Kesehatan Gizi Masyarakat																		
			Jumlah Dokumen Hasil Pengelolaan Pelayanan				1 Dokumen	1 Dokumen	500.155.400,00	280.892.620,00	280.892.620,00	-219.262.780,00	Kab. Lombok Tengah, Semua	DANA TRANSFER KHUSUS-DANA	-	2. Meningkatkan mutu layanan			550.170.940,00	DINAS KESEHATAN

NO	KODE	URUSAN/ BIDANG URUSAN / PROGRAM/ KEGIATAN/ SUB KEGIATAN	INDIKATOR PROGRAM / KEGIATAN / SUB KEGIATAN	TARGET AKHIR PERIODE RENSTRA OPD	REALISASI CAPAIAN RENJA OPD TAHUN 2022	PRAKIRAAN CAPAIAN TARGET RENJA OPD TAHUN 2023	CAPAIAN KINERJA DAN KERANGKA PENDANAAN										KLP SASARAN	PRAKIRAAN MAJU RENCANA TAHUN 2025		PERANGKAT DAERAH PENANGGUNG JAWAB RKPD 2024
							TARGET 2024		PAGU INDIKATIF (Rp)			Bertambah/ Berkurang (10-12)	LOKASI	SUMBER DANA	PRIORITAS			TARGET	PAGU INDIKATIF (Rp)	
							SEBELUM	SESUDAH	RKPD 2024	APBD 2024	RKPD PERUBAHAN 2024				NASIONAL	DAERAH				
1	2	3	4	5	6	7	8	9	10	11	12	13	14	15	16	17	18	19	20	21
			Kesehatan Gizi Masyarakat										Kecamatan, Semua Kel/Desa	ALOKASI KHUSUS NON FISIK		Kesehatan dasar dan rujukan				
	1.02.02.2.02.0017	Pengelolaan Pelayanan Kesehatan Lingkungan																		
			Jumlah Dokumen Hasil Pengelolaan Pelayanan Kesehatan Lingkungan				1 Dokumen	1 Dokumen	32.419.800,00	3.390.000,00	3.390.000,00	-29.029.800,00	Kab. Lombok Tengah, Semua Kecamatan, Semua Kel/Desa	DANA TRANSFER KHUSUS-DANA ALOKASI KHUSUS NON FISIK	-	2. Meningkatkan mutu layanan Kesehatan dasar dan rujukan			35.661.780,00	DINAS KESEHATAN
	1.02.02.2.02.0018	Pengelolaan Pelayanan Promosi Kesehatan																		
			Jumlah Dokumen Hasil Pengelolaan Pelayanan Promosi Kesehatan				1 Dokumen	1 Dokumen	48.007.000,00	0,00	0,00	-48.007.000,00	Kab. Lombok Tengah, Semua Kecamatan, Semua Kel/Desa	DANA TRANSFER KHUSUS-DANA ALOKASI KHUSUS NON FISIK	-	2. Meningkatkan mutu layanan Kesehatan dasar dan rujukan			0,00	DINAS KESEHATAN
	1.02.02.2.02.0020	Pengelolaan Surveilans Kesehatan																		
			Jumlah Dokumen Hasil Pengelolaan Surveilans Kesehatan				-	1 Dokumen	0,00	20.701.000,00	20.701.000,00	20.701.000,00	-	DANA TRANSFER KHUSUS-DANA ALOKASI KHUSUS NON FISIK	-	2. Meningkatkan mutu layanan Kesehatan dasar dan rujukan			1.000.000,00	DINAS KESEHATAN
	1.02.02.2.02.0025	Pelayanan Kesehatan Penyakit Menular dan Tidak Menular																		

NO	KODE	URUSAN/ BIDANG URUSAN / PROGRAM/ KEGIATAN/ SUB KEGIATAN	INDIKATOR PROGRAM / KEGIATAN / SUB KEGIATAN	TARGET AKHIR PERIODE RENSTRA OPD	REALISASI CAPAIAN RENJA OPD TAHUN 2022	PRAKIRAAN CAPAIAN TARGET RENJA OPD TAHUN 2023	CAPAIAN KINERJA DAN KERANGKA PENDANAAN										KLP SASARAN	PRAKIRAAN MAJU RENCANA TAHUN 2025		PERANGKAT DAERAH PENANGGUNG JAWAB RKPD 2024
							TARGET 2024		PAGU INDIKATIF (Rp)			Bertambah/ Berkurang (10-12)	LOKASI	SUMBER DANA	PRIORITAS			TARGET	PAGU INDIKATIF (Rp)	
							SEBELUM	SESUDAH	RKPD 2024	APBD 2024	RKPD PERUBAHAN 2024				NASIONAL	DAERAH				
1	2	3	4	5	6	7	8	9	10	11	12	13	14	15	16	17	18	19	20	21
			Jumlah Dokumen Hasil Pelayanan Kesehatan Penyakit Menular dan Tidak Menular				1 Dokumen	1 Dokumen	49.584.000,00	177.220.000,00	177.220.000,00	127.636.000,00	Kab. Lombok Tengah, Semua Kecamatan, Semua Kel/Desa	DANA TRANSFER KHUSUS-DANA ALOKASI KHUSUS NON FISIK	-	2. Meningkatkan mutu layanan Kesehatan dasar dan rujukan			54.542.400,00	DINAS KESEHATAN
	1.02.02.2.02.0026	Pengelolaan Jaminan Kesehatan Masyarakat																		
			Jumlah Dokumen Hasil Pengelolaan Jaminan Kesehatan Masyarakat				1 Dokumen	1 Dokumen	1.677.096.000,00	1.677.096.000,00	1.677.096.000,00	0,00	Kab. Lombok Tengah, Semua Kecamatan, Semua Kel/Desa	LAIN-LAIN PAD YANG SAH	-	2. Meningkatkan mutu layanan Kesehatan dasar dan rujukan			1.844.805.600,00	DINAS KESEHATAN
	1.02.02.2.02.0033	Operasional Pelayanan Puskesmas																		
			Jumlah Dokumen Operasional Pelayanan Puskesmas				1 Dokumen	1 Dokumen	199.192.700,00	156.413.580,00	156.413.580,00	-42.779.120,00	Kab. Lombok Tengah, Semua Kecamatan, Semua Kel/Desa	DANA TRANSFER KHUSUS-DANA ALOKASI KHUSUS NON FISIK	-	2. Meningkatkan mutu layanan Kesehatan dasar dan rujukan			219.111.970,00	DINAS KESEHATAN
	1.02.02.2.02.0040	Pengelolaan pelayanan kesehatan orang dengan Tuberkulosis																		
			Jumlah orang dengan Tuberkulosis yang mendapatkan pelayanan kesehatan sesuai standar				-	2000 Orang	0,00	20.474.800,00	20.474.800,00	20.474.800,00	-	DANA TRANSFER KHUSUS-DANA ALOKASI KHUSUS NON FISIK	-	2. Meningkatkan mutu layanan Kesehatan dasar dan rujukan			1.000.000,00	DINAS KESEHATAN
	1.02.02.2.02.0041	Pengelolaan pelayanan kesehatan orang dengan HIV (ODHIV)																		
	1.02.02.2.02.0044	Pengelolaan Pelayanan Kesehatan Reproduksi																		
	1.02.02.2.02.0046	Pengelolaan upaya kesehatan Ibu dan Anak																		
2.	**1.02.05**	**PROGRAM PEMBERDAYAAN MASYARAKAT BIDANG KESEHATAN**	**-**				**-**	**-**	**0,00**	**7.695.000,00**	**7.695.000,00**	**1.000.000,00**							**1.000.000,00**	
	1.02.05.2.03	Pengembangan dan Pelaksanaan Upaya Kesehatan Bersumber Daya Masyarakat (UKBM) Tingkat Daerah Kabupaten/Kota	-				-	-	0,00	7.695.000,00	7.695.000,00	7.695.000,00			-	2. Meningkatkan mutu layanan Kesehatan dasar dan rujukan	-		1.000.000,00	DINAS KESEHATAN
	1.02.05.2.03.0001	Bimbingan Teknis dan Supervisi Pengembangan dan Pelaksanaan Upaya Kesehatan Bersumber Daya Masyarakat (UKBM)																		
		PUSKESMAS JANAPRIA							**3.817.800.433,00**	**3.918.368.573,00**	**3.918.368.573,00**	**100.568.140,00**							**3.990.774.235,00**	
	1	**URUSAN PEMERINTAHAN WAJIB YANG BERKAITAN DENGAN PELAYANAN DASAR**							**3.817.800.433,00**	**3.918.368.573,00**	**3.918.368.573,00**	**100.568.140,00**							**3.990.774.235,00**	
	1.02	**URUSAN PEMERINTAHAN BIDANG KESEHATAN**							**3.817.800.433,00**	**3.918.368.573,00**	**3.918.368.573,00**	**100.568.140,00**							**3.990.774.235,00**	
1.	**1.02.01**	**PROGRAM PENUNJANG URUSAN PEMERINTAHAN DAERAH KABUPATEN/KOTA**	**-**				**-**	**-**	**935.250.573,00**	**935.250.573,00**	**935.250.573,00**	**82.108.816,00**							**1.017.359.389,00**	
	1.02.01.2.10	Peningkatan Pelayanan BLUD	-				-	-	935.250.573,00	935.250.573,00	935.250.573,00	0,00			-	2. Meningkatkan mutu layanan	-		1.017.359.389,00	DINAS KESEHATAN

NO	KODE	URUSAN/ BIDANG URUSAN / PROGRAM/ KEGIATAN/ SUB KEGIATAN	INDIKATOR PROGRAM / KEGIATAN / SUB KEGIATAN	TARGET AKHIR PERIODE RENSTRA OPD	REALISASI CAPAIAN RENJA OPD TAHUN 2022	PRAKIRAAN CAPAIAN TARGET RENJA OPD TAHUN 2023	CAPAIAN KINERJA DAN KERANGKA PENDANAAN										KLP SASARAN	PRAKIRAAN MAJU RENCANA TAHUN 2025		PERANGKAT DAERAH PENANGGUNG JAWAB RKPD 2024
							TARGET 2024		PAGU INDIKATIF (Rp)			Bertambah/ Berkurang (10-12)	LOKASI	SUMBER DANA	PRIORITAS					
							SEBELUM	SESUDAH	RKPD 2024	APBD 2024	RKPD PERUBAHAN 2024				NASIONAL	DAERAH		TARGET	PAGU INDIKATIF (Rp)	
1	2	3	4	5	6	7	8	9	10	11	12	13	14	15	16	17	18	19	20	21
																Kesehatan dasar dan rujukan				
	1.02.01.2.10.0001	Pelayanan dan Penunjang Pelayanan BLUD																		
			Jumlah BLUD yang Menyediakan Pelayanan dan Penunjang Pelayanan				12 Unit Kerja	12 Unit Kerja	935.250.573,00	935.250.573,00	935.250.573,00	0,00	Kab. Lombok Tengah, Janapria, Semua Kel/Desa	LAIN-LAIN PAD YANG SAH	-	2. Meningkatkan mutu layanan Kesehatan dasar dan rujukan			1.017.359.389,00	DINAS KESEHATAN
2.	**1.02.02**	**PROGRAM PEMENUHAN UPAYA KESEHATAN PERORANGAN DAN UPAYA KESEHATAN MASYARAKAT**	**-**				**-**	**-**	**2.882.549.860,00**	**2.968.868.000,00**	**2.968.868.000,00**	**89.864.986,00**							**2.972.414.846,00**	
	1.02.02.2.02	Penyediaan Layanan Kesehatan untuk UKM dan UKP Rujukan Tingkat Daerah Kabupaten/Kota	-				-	-	2.882.549.860,00	2.968.868.000,00	2.968.868.000,00	86.318.140,00			-	2. Meningkatkan mutu layanan Kesehatan dasar dan rujukan	-		2.972.414.846,00	DINAS KESEHATAN
	1.02.02.2.02.0001	Pengelolaan Pelayanan Kesehatan Ibu Hamil																		
			Jumlah Ibu Hamil yang Mendapatkan Pelayanan Kesehatan Sesuai Standar				880 Orang	880 Orang	145.590.000,00	51.920.000,00	51.920.000,00	-93.670.000,00	Kab. Lombok Tengah, Janapria, Semua Kel/Desa	DANA TRANSFER KHUSUS-DANA ALOKASI KHUSUS NON FISIK	-	2. Meningkatkan mutu layanan Kesehatan dasar dan rujukan			160.149.000,00	DINAS KESEHATAN
	1.02.02.2.02.0002	Pengelolaan Pelayanan Kesehatan Ibu Bersalin																		
			Jumlah Ibu Bersalin yang Mendapatkan Pelayanan Kesehatan Sesuai Standar				-	100 Orang	0,00	18.800.000,00	18.800.000,00	18.800.000,00	Kab. Lombok Tengah, Semua Kecamatan, Semua Kel/Desa	DANA TRANSFER KHUSUS-DANA ALOKASI KHUSUS NON FISIK	-	2. Meningkatkan mutu layanan Kesehatan dasar dan rujukan			0,00	DINAS KESEHATAN
	1.02.02.2.02.0004	Pengelolaan Pelayanan Kesehatan Balita																		

NO	KODE	URUSAN / BIDANG URUSAN / PROGRAM / KEGIATAN / SUB KEGIATAN	INDIKATOR PROGRAM / KEGIATAN / SUB KEGIATAN	TARGET AKHIR PERIODE RENSTRA OPD	REALISASI CAPAIAN RENJA OPD TAHUN 2022	PRAKIRAAN CAPAIAN TARGET RENJA OPD TAHUN 2023	CAPAIAN KINERJA DAN KERANGKA PENDANAAN										KELOMPOK SASARAN	PRAKIRAAN MAJU RENCANA TAHUN 2025		PERANGKAT DAERAH PENANGGUNG JAWAB
							TARGET 2024		PAGU INDIKATIF (Rp)			Bertambah/Berkurang (10-12)	LOKASI	SUMBER DANA	PRIORITAS			TARGET	PAGU INDIKATIF (Rp)	
							SEBELUM	SESUDAH	RKPD 2024	APBD 2024	RKPD PERUBAHAN 2024				NASIONAL	DAERAH				
1	2	3	4	5	6	7	8	9	10	11	12	13	14	15	16	17	18	19	20	21
			Jumlah Balita yang Mendapatkan Pelayanan Kesehatan Sesuai Standar				1 Orang	1 Orang	16.140.000,00	0,00	0,00	-16.140.000,00	Kab. Lombok Tengah, Janapria, Semua Kel/Desa	DANA TRANSFER KHUSUS-DANA ALOKASI KHUSUS NON FISIK	-	2. Meningkatkan mutu layanan Kesehatan dasar dan rujukan			0,00	DINAS KESEHATAN
	1.02.02.2.02.0005	Pengelolaan Pelayanan Kesehatan pada Usia Pendidikan Dasar																		
			Jumlah Anak Usia Pendidikan Dasar yang Mendapatkan Pelayanan Kesehatan Sesuai Standar				-	1 Orang	0,00	97.200.000,00	97.200.000,00	97.200.000,00	Kab. Lombok Tengah, Semua Kecamatan, Semua Kel/Desa	DANA TRANSFER KHUSUS-DANA ALOKASI KHUSUS NON FISIK	-	2. Meningkatkan mutu layanan Kesehatan dasar dan rujukan			1.000.000,00	DINAS KESEHATAN
	1.02.02.2.02.0006	Pengelolaan Pelayanan Kesehatan pada Usia Produktif																		
			Jumlah Penduduk Usia Produktif yang Mendapatkan Pelayanan Kesehatan Sesuai Standar				1 Orang	1 Orang	33.720.000,00	0,00	0,00	-33.720.000,00	Kab. Lombok Tengah, Janapria, Semua Kel/Desa	DANA TRANSFER KHUSUS-DANA ALOKASI KHUSUS NON FISIK	-	2. Meningkatkan mutu layanan Kesehatan dasar dan rujukan			0,00	DINAS KESEHATAN
	1.02.02.2.02.0007	Pengelolaan Pelayanan Kesehatan pada Usia Lanjut																		
			Jumlah Penduduk Usia Lanjut yang Mendapatkan Pelayanan Kesehatan Sesuai Standar				450 Orang	450 Orang	29.820.000,00	0,00	0,00	-29.820.000,00	Kab. Lombok Tengah, Janapria, Semua Kel/Desa	DANA TRANSFER KHUSUS-DANA ALOKASI KHUSUS NON FISIK	-	2. Meningkatkan mutu layanan Kesehatan dasar dan rujukan			0,00	DINAS KESEHATAN
	1.02.02.2.02.0010	Pengelolaan Pelayanan Kesehatan Orang dengan Gangguan Jiwa Berat																		
			Jumlah Orang yang Mendapatkan Pelayanan Kesehatan Orang dengan Gangguan Jiwa Berat Sesuai Standar				1 Orang	1 Orang	5.850.000,00	0,00	0,00	-5.850.000,00	Kab. Lombok Tengah, Janapria, Semua Kel/Desa	DANA TRANSFER KHUSUS-DANA ALOKASI KHUSUS NON FISIK	-	2. Meningkatkan mutu layanan Kesehatan dasar dan rujukan			0,00	DINAS KESEHATAN
	1.02.02.2.02.0011	Pengelolaan Pelayanan Kesehatan Orang Terduga Tuberkulosis																		
			Jumlah Orang Terduga Menderita Tuberkulosis yang Mendapatkan Pelayanan Sesuai Standar				-	10 Orang	0,00	14.400.000,00	14.400.000,00	14.400.000,00	Kab. Lombok Tengah, Semua Kecamatan, Semua Kel/Desa	DANA TRANSFER KHUSUS-DANA ALOKASI KHUSUS NON FISIK	-	2. Meningkatkan mutu layanan Kesehatan dasar dan rujukan			0,00	DINAS KESEHATAN
	1.02.02.2.02.0011	Pengelolaan Pelayanan Kesehatan Orang Terduga Tuberkulosis																		
			Jumlah Orang Terduga Menderita Tuberkulosis yang Mendapatkan Pelayanan Sesuai Standar				1 Orang	1 Orang	2.800.000,00	0,00	0,00	-2.800.000,00	Kab. Lombok Tengah, Janapria, Semua Kel/Desa	DANA TRANSFER KHUSUS-DANA ALOKASI KHUSUS NON FISIK	-	2. Meningkatkan mutu layanan Kesehatan dasar dan rujukan			0,00	DINAS KESEHATAN
	1.02.02.2.02.0012	Pengelolaan Pelayanan Kesehatan Orang dengan Risiko Terinfeksi HIV																		
			Jumlah Orang Terduga				1825	1825 Orang	60.000.000,00	0,00	0,00	-60.000.000,00	Kab. Lombok	DANA	-	2. Meningkatkan			0,00	DINAS

NO	KODE	URUSAN / BIDANG URUSAN / PROGRAM / KEGIATAN / SUB KEGIATAN	INDIKATOR PROGRAM / KEGIATAN / SUB KEGIATAN	TARGET AKHIR PERIODE RENSTRA OPD	REALISASI CAPAIAN RENJA OPD TAHUN 2022	PRAKIRAAN CAPAIAN TARGET RENJA OPD TAHUN 2023	CAPAIAN KINERJA DAN KERANGKA PENDANAAN										KELOMPOK SASARAN	PRAKIRAAN MAJU RENCANA TAHUN 2025		PERANGKAT DAERAH PENANGGUNG JAWAB
							TARGET 2024		PAGU INDIKATIF (Rp)			Bertambah/Berkurang (10-12)	LOKASI	SUMBER DANA	PRIORITAS			TARGET	PAGU INDIKATIF (Rp)	
							SEBELUM	SESUDAH	RKPD 2024	APBD 2024	RKPD PERUBAHAN 2024				NASIONAL	DAERAH				
1	2	3	4	5	6	7	8	9	10	11	12	13	14	15	16	17	18	19	20	21
			Menderita HIV yang Mendapatkan Pelayanan Sesuai Standar				Orang						Tengah, Janapria, Semua Kel/Desa	TRANSFER KHUSUS-DANA ALOKASI KHUSUS NON FISIK		mutu layanan Kesehatan dasar dan rujukan				KESEHATAN
	1.02.02.2.02.0012	Pengelolaan Pelayanan Kesehatan Orang dengan Risiko Terinfeksi HIV																		
			Jumlah Orang Terduga Menderita HIV yang Mendapatkan Pelayanan Sesuai Standar				-	10 Orang	0,00	6.800.000,00	6.800.000,00	6.800.000,00	Kab. Lombok Tengah, Semua Kecamatan, Semua Kel/Desa	DANA TRANSFER KHUSUS-DANA ALOKASI KHUSUS NON FISIK	-	2. Meningkatkan mutu layanan Kesehatan dasar dan rujukan			0,00	DINAS KESEHATAN
	1.02.02.2.02.0013	Pengelolaan Pelayanan Kesehatan bagi Penduduk pada Kondisi Kejadian Luar Biasa (KLB)																		
			Jumlah Dokumen Hasil Pengelolaan Pelayanan Kesehatan bagi Penduduk pada Kondisi Kejadian Luar Biasa (KLB) Sesuai Standar				1 Dokumen	1 Dokumen	1.710.000,00	0,00	0,00	-1.710.000,00	Kab. Lombok Tengah, Janapria, Semua Kel/Desa	DANA TRANSFER KHUSUS-DANA ALOKASI KHUSUS NON FISIK	-	2. Meningkatkan mutu layanan Kesehatan dasar dan rujukan			0,00	DINAS KESEHATAN
	1.02.02.2.02.0015	Pengelolaan Pelayanan Kesehatan Gizi Masyarakat																		
			Jumlah Dokumen Hasil Pengelolaan Pelayanan Kesehatan Gizi Masyarakat				1 Dokumen	1 Dokumen	450.252.860,00	331.433.240,00	331.433.240,00	-118.819.620,00	Kab. Lombok Tengah, Janapria, Semua Kel/Desa	DANA TRANSFER KHUSUS-DANA ALOKASI KHUSUS NON FISIK	-	2. Meningkatkan mutu layanan Kesehatan dasar dan rujukan			495.278.146,00	DINAS KESEHATAN
	1.02.02.2.02.0017	Pengelolaan Pelayanan Kesehatan Lingkungan																		
			Jumlah Dokumen Hasil Pengelolaan Pelayanan Kesehatan Lingkungan				1 Dokumen	1 Dokumen	11.230.000,00	38.350.000,00	38.350.000,00	27.120.000,00	Kab. Lombok Tengah, Janapria, Semua Kel/Desa	DANA TRANSFER KHUSUS-DANA ALOKASI KHUSUS NON FISIK	-	2. Meningkatkan mutu layanan Kesehatan dasar dan rujukan			12.353.000,00	DINAS KESEHATAN
	1.02.02.2.02.0018	Pengelolaan Pelayanan Promosi Kesehatan																		

NO	KODE	URUSAN/ BIDANG URUSAN / PROGRAM/ KEGIATAN/ SUB KEGIATAN	INDIKATOR PROGRAM / KEGIATAN / SUB KEGIATAN	TARGET AKHIR PERIODE RENSTRA OPD	REALISASI CAPAIAN RENJA OPD TAHUN 2022	PRAKIRAAN CAPAIAN TARGET RENJA OPD TAHUN 2023	CAPAIAN KINERJA DAN KERANGKA PENDANAAN										KLP SASARAN	PRAKIRAAN MAJU RENCANA TAHUN 2025		PERANGKAT DAERAH PENANGGUNG JAWAB RKPD 2024
							TARGET 2024		PAGU INDIKATIF (Rp)			Bertambah/ Berkurang (10-12)	LOKASI	SUMBER DANA	PRIORITAS			TARGET	PAGU INDIKATIF (Rp)	
							SEBELUM	SESUDAH	RKPD 2024	APBD 2024	RKPD PERUBAHAN 2024				NASIONAL	DAERAH				
1	2	3	4	5	6	7	8	9	10	11	12	13	14	15	16	17	18	19	20	21
			Jumlah Dokumen Hasil Pengelolaan Pelayanan Promosi Kesehatan				1 Dokumen	1 Dokumen	34.860.000,00	0,00	0,00	-34.860.000,00	Kab. Lombok Tengah, Semua Kecamatan, Semua Kel/Desa	DANA TRANSFER KHUSUS-DANA ALOKASI KHUSUS NON FISIK	-	2. Meningkatkan mutu layanan Kesehatan dasar dan rujukan			0,00	DINAS KESEHATAN
	1.02.02.2.02.0020	Pengelolaan Surveilans Kesehatan																		
			Jumlah Dokumen Hasil Pengelolaan Surveilans Kesehatan				-	1 Dokumen	0,00	13.080.000,00	13.080.000,00	13.080.000,00	Kab. Lombok Tengah, Semua Kecamatan, Semua Kel/Desa	DANA TRANSFER KHUSUS-DANA ALOKASI KHUSUS NON FISIK	-	2. Meningkatkan mutu layanan Kesehatan dasar dan rujukan			1.000.000,00	DINAS KESEHATAN
	1.02.02.2.02.0025	Pelayanan Kesehatan Penyakit Menular dan Tidak Menular																		
			Jumlah Dokumen Hasil Pelayanan Kesehatan Penyakit Menular dan Tidak Menular				1 Dokumen	1 Dokumen	12.590.000,00	175.825.000,00	175.825.000,00	163.235.000,00	Kab. Lombok Tengah, Janapria, Semua Kel/Desa	DANA TRANSFER KHUSUS-DANA ALOKASI KHUSUS NON FISIK	-	2. Meningkatkan mutu layanan Kesehatan dasar dan rujukan			13.849.000,00	DINAS KESEHATAN
	1.02.02.2.02.0026	Pengelolaan Jaminan Kesehatan Masyarakat																		
			Jumlah Dokumen Hasil Pengelolaan Jaminan Kesehatan Masyarakat				1 Dokumen	1 Dokumen	1.872.000.000,00	1.872.000.000,00	1.872.000.000,00	0,00	Kab. Lombok Tengah, Janapria, Semua Kel/Desa	LAIN-LAIN PAD YANG SAH	-	2. Meningkatkan mutu layanan Kesehatan dasar dan rujukan			2.059.200.000,00	DINAS KESEHATAN
	1.02.02.2.02.0033	Operasional Pelayanan Puskesmas																		
			Jumlah Dokumen Operasional Pelayanan Puskesmas				1 Dokumen	1 Dokumen	205.987.000,00	202.979.760,00	202.979.760,00	-3.007.240,00	Kab. Lombok Tengah, Janapria, Semua Kel/Desa	DANA TRANSFER KHUSUS-DANA ALOKASI KHUSUS NON FISIK	-	2. Meningkatkan mutu layanan Kesehatan dasar dan rujukan			226.585.700,00	DINAS KESEHATAN
	1.02.02.2.02.0036	Investigasi Awal Kejadian Tidak Diharapkan (Kejadian Ikutan Pasca Imunisasi dan Pemberian Obat Massal)																		
			Jumlah Laporan Hasil Investigasi Awal Kejadian Tidak Diharapkan (Kejadian Ikutan Pasca Imunisasi dan Pemberian Obat Massal)				-	1 Laporan	0,00	900.000,00	900.000,00	900.000,00	Kab. Lombok Tengah, Semua Kecamatan, Semua Kel/Desa	DANA TRANSFER KHUSUS-DANA ALOKASI KHUSUS NON FISIK	-	2. Meningkatkan mutu layanan Kesehatan dasar dan rujukan			0,00	DINAS KESEHATAN
	1.02.02.2.02.0040	Pengelolaan pelayanan kesehatan orang dengan Tuberkulosis																		
	1.02.02.2.02.0044	Pengelolaan Pelayanan Kesehatan Reproduksi																		
	1.02.02.2.02.0046	Pengelolaan upaya kesehatan Ibu dan Anak																		
3.	**1.02.05**	**PROGRAM PEMBERDAYAAN MASYARAKAT BIDANG**	**-**				**-**	**-**	**0,00**	**14.250.000,00**	**14.250.000,00**	**1.000.000,00**							**1.000.000,00**	

NO	KODE	URUSAN/ BIDANG URUSAN / PROGRAM/ KEGIATAN/ SUB KEGIATAN	INDIKATOR PROGRAM / KEGIATAN / SUB KEGIATAN	TARGET AKHIR PERIODE RENSTRA OPD	REALISASI CAPAIAN RENJA OPD TAHUN 2022	PRAKIRAAN CAPAIAN TARGET RENJA OPD TAHUN 2023	CAPAIAN KINERJA DAN KERANGKA PENDANAAN										KLP SASARAN	PRAKIRAAN MAJU RENCANA TAHUN 2025		PERANGKAT DAERAH PENANGGUNG JAWAB RKPD 2024
							TARGET 2024		PAGU INDIKATIF (Rp)			Bertambah/ Berkurang (10-12)	LOKASI	SUMBER DANA	PRIORITAS			TARGET	PAGU INDIKATIF (Rp)	
							SEBELUM	SESUDAH	RKPD 2024	APBD 2024	RKPD PERUBAHAN 2024				NASIONAL	DAERAH				
1	2	3	4	5	6	7	8	9	10	11	12	13	14	15	16	17	18	19	20	21
		KESEHATAN																		
	1.02.05.2.03	Pengembangan dan Pelaksanaan Upaya Kesehatan Bersumber Daya Masyarakat (UKBM) Tingkat Daerah Kabupaten/Kota	-				-	-	0,00	14.250.000,00	14.250.000,00	14.250.000,00			-	2. Meningkatkan mutu layanan Kesehatan dasar dan rujukan	-		1.000.000,00	DINAS KESEHATAN
	1.02.05.2.03.0001	Bimbingan Teknis dan Supervisi Pengembangan dan Pelaksanaan Upaya Kesehatan Bersumber Daya Masyarakat (UKBM)																		
		RUMAH SAKIT UMUM DAERAH PRAYA							**150.507.885.749,00**	**174.249.067.925,00**	**174.249.067.925,00**	**23.741.182.176,00**							**170.350.000.000,00**	
	1	**URUSAN PEMERINTAHAN WAJIB YANG BERKAITAN DENGAN PELAYANAN DASAR**							**150.507.885.749,00**	**174.249.067.925,00**	**174.249.067.925,00**	**23.741.182.176,00**							**170.350.000.000,00**	
	1.02	**URUSAN PEMERINTAHAN BIDANG KESEHATAN**							**150.507.885.749,00**	**174.249.067.925,00**	**174.249.067.925,00**	**23.741.182.176,00**							**170.350.000.000,00**	
1.	**1.02.01**	**PROGRAM PENUNJANG URUSAN PEMERINTAHAN DAERAH KABUPATEN/KOTA**	**Nilai SAKIP OPD**				**B Predikat**	**B Predikat**	**113.729.504.363,00**	**118.581.686.569,00**	**118.581.686.569,00**	**-8.379.504.363,00**							**105.350.000.000,00**	
	1.02.01.2.02	Administrasi Keuangan Perangkat Daerah	*Laporan Keuangan OPD*				12 bln	12 bln	34.485.924.225,00	39.338.106.611,00	39.338.106.611,00	4.852.182.386,00			-	2. Meningkatkan mutu layanan Kesehatan dasar dan rujukan	-		40.200.000.000,00	DINAS KESEHATAN
	1.02.01.2.02.0001	Penyediaan Gaji dan Tunjangan ASN																		
			Jumlah Orang yang Menerima Gaji dan Tunjangan ASN				455 Orang/ bulan	455 Orang/ bulan	0,00	39.163.698.611,00	39.163.698.611,00	39.163.698.611,00	Kab. Lombok Tengah, Semua Kecamatan, Semua Kel/Desa	DANA TRANSFER UMUM-DANA ALOKASI UMUM	-	2. Meningkatkan mutu layanan Kesehatan dasar dan rujukan			40.000.000.000,00	DINAS KESEHATAN
	1.02.01.2.02.0001	Penyediaan Gaji dan Tunjangan ASN																		
	1.02.01.2.02.0007	Koordinasi dan Penyusunan Laporan Keuangan Bulanan/ Triwulanan/ Semesteran SKPD																		
			Jumlah Laporan Keuangan Bulanan/ Triwulanan/ Semesteran SKPD dan Laporan Koordinasi Penyusunan Laporan Keuangan Bulanan/Triwulanan/Semesteran SKPD				7 Laporan	7 Laporan	174.408.000,00	0,00	0,00	-174.408.000,00	Kab. Lombok Tengah, Semua Kecamatan, Semua Kel/Desa	DANA TRANSFER UMUM-DANA ALOKASI UMUM	-	2. Meningkatkan mutu layanan Kesehatan dasar dan rujukan			0,00	DINAS KESEHATAN
	1.02.01.2.02.0007	Koordinasi dan Penyusunan Laporan Keuangan Bulanan/ Triwulanan/ Semesteran SKPD																		

NO	KODE	URUSAN/ BIDANG URUSAN / PROGRAM/ KEGIATAN/ SUB KEGIATAN	INDIKATOR PROGRAM / KEGIATAN / SUB KEGIATAN	TARGET AKHIR PERIODE RENSTRA OPD	REALISASI CAPAIAN RENJA OPD TAHUN 2022	PRAKIRAAN CAPAIAN TARGET RENJA OPD TAHUN 2023	CAPAIAN KINERJA DAN KERANGKA PENDANAAN										KLP SASARAN	PRAKIRAAN MAJU RENCANA TAHUN 2025		PERANGKAT DAERAH PENANGGUNG JAWAB RKPD 2024
							TARGET 2024		PAGU INDIKATIF (Rp)			Bertambah/ Berkurang (10-12)	LOKASI	SUMBER DANA	PRIORITAS			TARGET	PAGU INDIKATIF (Rp)	
							SEBELUM	SESUDAH	RKPD 2024	APBD 2024	RKPD PERUBAHAN 2024				NASIONAL	DAERAH				
1	2	3	4	5	6	7	8	9	10	11	12	13	14	15	16	17	18	19	20	21
	1.02.01.2.06	Administrasi Umum Perangkat Daerah	*Ketersediaan operasional pendukung pelayanan OPD*				12 bln	12 bln	67.554.000,00	67.553.820,00	67.553.820,00	-180,00			-	2. Meningkatkan mutu layanan Kesehatan dasar dan rujukan	-		150.000.000,00	DINAS KESEHATAN
	1.02.01.2.06.0002	Penyediaan Peralatan dan Perlengkapan Kantor																		
			Jumlah Paket Peralatan dan Perlengkapan Kantor yang Disediakan				6 Paket	6 Paket	67.554.000,00	0,00	0,00	-67.554.000,00	Kab. Lombok Tengah, Semua Kecamatan, Semua Kel/Desa	DANA TRANSFER UMUM-DANA ALOKASI UMUM	-	2. Meningkatkan mutu layanan Kesehatan dasar dan rujukan			0,00	DINAS KESEHATAN
	1.02.01.2.06.0002	Penyediaan Peralatan dan Perlengkapan Kantor																		
	1.02.01.2.10	Peningkatan Pelayanan BLUD	-				-	-	79.176.026.138,00	79.176.026.138,00	79.176.026.138,00	0,00			-	2. Meningkatkan mutu layanan Kesehatan dasar dan rujukan	-		65.000.000.000,00	DINAS KESEHATAN
	1.02.01.2.10.0001	Pelayanan dan Penunjang Pelayanan BLUD																		
			Jumlah BLUD yang Menyediakan Pelayanan dan Penunjang Pelayanan				1 Unit Kerja	1 Unit Kerja	0,00	79.176.026.138,00	79.176.026.138,00	79.176.026.138,00	Kab. Lombok Tengah, Praya, Semua Kel/Desa	PENDAPATAN DARI BLUD	-	2. Meningkatkan mutu layanan Kesehatan dasar dan rujukan			65.000.000.000,00	DINAS KESEHATAN
	1.02.01.2.10.0001	Pelayanan dan Penunjang Pelayanan BLUD																		
2.	**1.02.02**	**PROGRAM PEMENUHAN UPAYA KESEHATAN PERORANGAN DAN UPAYA KESEHATAN MASYARAKAT**	**Persentase Desa/Kelurahan ODF Persentase Pemenuhan ASPAK Angka Kematian Ibu Persentase Balita Stunting Persentase cakupan kepesertaan JKN Angka Kematian Bayi**				**0 100 120 24.09 79 9.10 desa/kel % 10.000 KH % % %**	**0 100 120 24.09 79 9.10 desa/kel % 10.000 KH % % %**	**36.778.381.386,00**	**55.667.381.356,00**	**55.667.381.356,00**	**28.221.618.614,00**							**65.000.000.000,00**	
	1.02.02.2.01	Penyediaan Fasilitas Pelayanan Kesehatan untuk UKM dan UKP Kewenangan Daerah Kabupaten/Kota	*Cakupan keterpenuhan ASPAK*				100 %	100 %	36.778.381.386,00	55.667.381.356,00	55.667.381.356,00	18.888.999.970,00			-	- -	UKM		65.000.000.000,00	DINAS KESEHATAN
	1.02.02.2.01.0001	Pembangunan Rumah Sakit beserta Sarana dan Prasarana Pendukungnya																		
			Jumlah Rumah Sakit Baru yang Memenuhi Rasio Tempat Tidur Terhadap Jumlah Penduduk Minimal 1:1000				-	85 0	0,00	22.900.430.200,00	22.900.430.200,00	22.900.430.200,00	Kab. Lombok Tengah, Praya, Tiwugalih	DANA TRANSFER UMUM-DANA ALOKASI UMUM DANA TRANSFER KHUSUS-DANA ALOKASI KHUSUS FISIK	-	- -			10.000.000.000,00	DINAS KESEHATAN
	1.02.02.2.01.0007	Pengembangan Fasilitas Kesehatan Lainnya																		

NO	KODE	URUSAN/ BIDANG URUSAN / PROGRAM/ KEGIATAN/ SUB KEGIATAN	INDIKATOR PROGRAM / KEGIATAN / SUB KEGIATAN	TARGET AKHIR PERIODE RENSTRA OPD	REALISASI CAPAIAN RENJA OPD TAHUN 2022	PRAKIRAAN CAPAIAN TARGET RENJA OPD TAHUN 2023	CAPAIAN KINERJA DAN KERANGKA PENDANAAN										KLP SASARAN	PRAKIRAAN MAJU RENCANA TAHUN 2025		PERANGKAT DAERAH PENANGGUNG JAWAB RKPD 2024
							TARGET 2024		PAGU INDIKATIF (Rp)			Bertambah/ Berkurang (10-12)	LOKASI	SUMBER DANA	PRIORITAS			TARGET	PAGU INDIKATIF (Rp)	
							SEBELUM	SESUDAH	RKPD 2024	APBD 2024	RKPD PERUBAHAN 2024				NASIONAL	DAERAH				
1	2	3	4	5	6	7	8	9	10	11	12	13	14	15	16	17	18	19	20	21
	1.02.02.2.01.0008	Rehabilitasi dan Pemeliharaan Rumah Sakit																		
			Jumlah Sarana, Prasarana dan Alat Kesehatan yang Telah Dilakukan Program Rehabilitasi dan Pemeliharaan Oleh Rumah Sakit				1 Unit	2 Unit	5.859.969.720,00	0,00	0,00	-5.859.969.720,00	Kab. Lombok Tengah, Semua Kecamatan, Semua Kel/Desa	DANA TRANSFER UMUM-DANA ALOKASI UMUM DANA TRANSFER KHUSUS-DANA ALOKASI KHUSUS FISIK	Meningkatkan Sumber Daya Manusia Yang Berkualitas Dan Berdaya Saing	2. Meningkatkan mutu layanan Kesehatan dasar dan rujukan			0,00	DINAS KESEHATAN
	1.02.02.2.01.0008	Rehabilitasi dan Pemeliharaan Rumah Sakit																		
	1.02.02.2.01.0014	Pengadaan Alat Kesehatan/Alat Penunjang Medik Fasilitas Pelayanan Kesehatan																		
			Jumlah Alat Kesehatan/Alat Penunjang Medik Fasilitas Pelayanan Kesehatan yang Disediakan				23 Unit	23 Unit	0,00	14.856.001.197,00	14.856.001.197,00	14.856.001.197,00	Kab. Lombok Tengah, Semua Kecamatan, Semua Kel/Desa	DANA TRANSFER UMUM-DANA ALOKASI UMUM DANA TRANSFER KHUSUS-DANA ALOKASI KHUSUS FISIK	Meningkatkan Sumber Daya Manusia Yang Berkualitas Dan Berdaya Saing	2. Meningkatkan mutu layanan Kesehatan dasar dan rujukan			20.000.000.000,00	DINAS KESEHATAN
	1.02.02.2.01.0014	Pengadaan Alat Kesehatan/Alat Penunjang Medik Fasilitas Pelayanan Kesehatan																		
	1.02.02.2.01.0023	Pengadaan Obat, Bahan Habis Pakai, Bahan Medis Habis Pakai,, Vaksin, Makanan dan Minuman di Fasilitas Kesehatan																		
			Jumlah Obat, Bahan Habis Pakai, Bahan Medis Habis Pakai, Vaksin, Makanan dan Minuman di Fasilitas Kesehatan yang disediakan				1 Paket	1 Paket	13.000.000.000,00	0,00	0,00	- 13.000.000.000,00	Kab. Lombok Tengah, Semua Kecamatan, Semua Kel/Desa	DBH CUKAI HASIL TEMBAKAU (CHT) DAU YANG DITENTUKAN P ENGGUNAANN YA BIDANG KESEHATAN	Meningkatkan Sumber Daya Manusia Yang Berkualitas Dan Berdaya Saing	2. Meningkatkan mutu layanan Kesehatan dasar dan rujukan			0,00	DINAS KESEHATAN
	1.02.02.2.01.0023	Pengadaan Obat, Bahan Habis Pakai, Bahan Medis Habis Pakai,, Vaksin, Makanan dan Minuman di Fasilitas Kesehatan																		
		PUSKESMAS PELABUHAN AWANG							**0,00**	**251.792.000,00**	**251.792.000,00**	**251.792.000,00**							**0,00**	
	1	**URUSAN PEMERINTAHAN WAJIB YANG BERKAITAN DENGAN PELAYANAN DASAR**							**0,00**	**251.792.000,00**	**251.792.000,00**	**251.792.000,00**							**0,00**	
	1.02	**URUSAN PEMERINTAHAN BIDANG KESEHATAN**							**0,00**	**251.792.000,00**	**251.792.000,00**	**251.792.000,00**							**0,00**	
1.	**1.02.02**	**PROGRAM PEMENUHAN UPAYA KESEHATAN PERORANGAN DAN UPAYA KESEHATAN MASYARAKAT**	-				-	-	**0,00**	**247.067.000,00**	**247.067.000,00**	**0,00**							**0,00**	

NO	KODE	URUSAN/ BIDANG URUSAN / PROGRAM/ KEGIATAN/ SUB KEGIATAN	INDIKATOR PROGRAM / KEGIATAN / SUB KEGIATAN	TARGET AKHIR PERIODE RENSTRA OPD	REALISASI CAPAIAN RENJA OPD TAHUN 2022	PRAKIRAAN CAPAIAN TARGET RENJA OPD TAHUN 2023	CAPAIAN KINERJA DAN KERANGKA PENDANAAN										KLP SASARAN	PRAKIRAAN MAJU RENCANA TAHUN 2025		PERANGKAT DAERAH PENANGGUNG JAWAB RKPD 2024
							TARGET 2024		PAGU INDIKATIF (Rp)			Bertambah/ Berkurang (10-12)	LOKASI	SUMBER DANA	PRIORITAS			TARGET	PAGU INDIKATIF (Rp)	
							SEBELUM	SESUDAH	RKPD 2024	APBD 2024	RKPD PERUBAHAN 2024				NASIONAL	DAERAH				
1	2	3	4	5	6	7	8	9	10	11	12	13	14	15	16	17	18	19	20	21
	1.02.02.2.02	Penyediaan Layanan Kesehatan untuk UKM dan UKP Rujukan Tingkat Daerah Kabupaten/Kota	-				-	-	0,00	247.067.000,00	247.067.000,00	247.067.000,00			-	2. Meningkatkan mutu layanan Kesehatan dasar dan rujukan	-		0,00	DINAS KESEHATAN
	1.02.02.2.02.0001	Pengelolaan Pelayanan Kesehatan Ibu Hamil																		
			Jumlah Ibu Hamil yang Mendapatkan Pelayanan Kesehatan Sesuai Standar				-	100 Orang	0,00	8.160.000,00	8.160.000,00	8.160.000,00	Kab. Lombok Tengah, Semua Kecamatan, Semua Kel/Desa	DANA TRANSFER KHUSUS-DANA ALOKASI KHUSUS NON FISIK	-	2. Meningkatkan mutu layanan Kesehatan dasar dan rujukan			0,00	DINAS KESEHATAN
	1.02.02.2.02.0002	Pengelolaan Pelayanan Kesehatan Ibu Bersalin																		
	1.02.02.2.02.0005	Pengelolaan Pelayanan Kesehatan pada Usia Pendidikan Dasar																		
	1.02.02.2.02.0011	Pengelolaan Pelayanan Kesehatan Orang Terduga Tuberkulosis																		
	1.02.02.2.02.0012	Pengelolaan Pelayanan Kesehatan Orang dengan Risiko Terinfeksi HIV																		
	1.02.02.2.02.0015	Pengelolaan Pelayanan Kesehatan Gizi Masyarakat																		
	1.02.02.2.02.0017	Pengelolaan Pelayanan Kesehatan Lingkungan																		
	1.02.02.2.02.0020	Pengelolaan Surveilans Kesehatan																		
	1.02.02.2.02.0025	Pelayanan Kesehatan Penyakit Menular dan Tidak Menular																		
	1.02.02.2.02.0033	Operasional Pelayanan Puskesmas																		
	1.02.02.2.02.0036	Investigasi Awal Kejadian Tidak Diharapkan (Kejadian Ikutan Pasca Imunisasi dan Pemberian Obat Massal)																		
	1.02.02.2.02.0041	Pengelolaan pelayanan kesehatan orang dengan HIV (ODHIV)																		
	1.02.02.2.02.0044	Pengelolaan Pelayanan Kesehatan Reproduksi																		
	1.02.02.2.02.0046	Pengelolaan upaya kesehatan Ibu dan Anak																		
2.	**1.02.05**	**PROGRAM PEMBERDAYAAN MASYARAKAT BIDANG KESEHATAN**	**-**				**-**	**-**	**0,00**	**4.725.000,00**	**4.725.000,00**	**0,00**							**0,00**	
	1.02.05.2.03	Pengembangan dan Pelaksanaan Upaya Kesehatan Bersumber Daya Masyarakat (UKBM) Tingkat Daerah Kabupaten/Kota	-				-	-	0,00	4.725.000,00	4.725.000,00	4.725.000,00			-	2. Meningkatkan mutu layanan Kesehatan dasar dan rujukan	-		0,00	DINAS KESEHATAN
	1.02.05.2.03.0001	Bimbingan Teknis dan Supervisi Pengembangan dan Pelaksanaan Upaya Kesehatan Bersumber Daya Masyarakat (UKBM)																		
		DINAS PEKERJAAN UMUM DAN PENATAAN RUANG							**134.389.553.912,00**	**138.066.958.846,00**	**138.066.958.846,00**	**3.677.404.934,00**							**185.107.445.342,00**	
	1	**URUSAN PEMERINTAHAN WAJIB YANG BERKAITAN DENGAN PELAYANAN DASAR**							**129.389.553.912,00**	**138.066.958.846,00**	**138.066.958.846,00**	**8.677.404.934,00**							**185.107.445.342,00**	
	1.03	**URUSAN PEMERINTAHAN BIDANG PEKERJAAN UMUM DAN PENATAAN RUANG**							**134.389.553.912,00**	**138.066.958.846,00**	**138.066.958.846,00**	**3.677.404.934,00**							**185.107.445.342,00**	
1.	**1.03.01**	**PROGRAM PENUNJANG URUSAN PEMERINTAHAN**	**Nilai SAKIP OPD**				**BB Predikat**	**BB Predikat**	**23.791.039.252,00**	**25.043.775.553,00**	**25.043.775.553,00**	**4.440.906.090,00**							**28.231.945.342,00**	

NO	KODE	URUSAN/ BIDANG URUSAN / PROGRAM/ KEGIATAN/ SUB KEGIATAN	INDIKATOR PROGRAM / KEGIATAN / SUB KEGIATAN	TARGET AKHIR PERIODE RENSTRA OPD	REALISASI CAPAIAN RENJA OPD TAHUN 2022	PRAKIRAAN CAPAIAN TARGET RENJA OPD TAHUN 2023	CAPAIAN KINERJA DAN KERANGKA PENDANAAN										KLP SASARAN	PRAKIRAAN MAJU RENCANA TAHUN 2025		PERANGKAT DAERAH PENANGGUNG JAWAB RKPD 2024
							TARGET 2024		PAGU INDIKATIF (Rp)			Bertambah/ Berkurang (10-12)	LOKASI	SUMBER DANA	PRIORITAS			TARGET	PAGU INDIKATIF (Rp)	
							SEBELUM	SESUDAH	RKPD 2024	APBD 2024	RKPD PERUBAHAN 2024				NASIONAL	DAERAH				
1	2	3	4	5	6	7	8	9	10	11	12	13	14	15	16	17	18	19	20	21
		DAERAH KABUPATEN/KOTA																		
	1.03.01.2.01	Perencanaan, Penganggaran, dan Evaluasi Kinerja Perangkat Daerah	-				3 Dokumen		37.872.440,00	37.782.440,00	37.782.440,00	-90.000,00			-	9. Peningkatan kualitas pelayanan publik dan menjaga stabilitas sosial kemasyarakatan	-		94.650.000,00	DINAS PEKERJAAN UMUM DAN PENATAAN RUANG
	1.03.01.2.01.0001	Penyusunan Dokumen Perencanaan Perangkat Daerah																		
			Jumlah Dokumen Perencanaan Perangkat Daerah				4 Dokumen	4 Dokumen	22.132.420,00	22.042.420,00	22.042.420,00	-90.000,00	Kab. Lombok Tengah, Semua Kecamatan, Semua Kel/Desa	PENDAPATAN ASLI DAERAH (PAD)	-	9. Peningkatan kualitas pelayanan publik dan menjaga stabilitas sosial kemasyarakatan			48.900.000,00	DINAS PEKERJAAN UMUM DAN PENATAAN RUANG
	1.03.01.2.01.0006	Koordinasi dan Penyusunan Laporan Capaian Kinerja dan Ikhtisar Realisasi Kinerja SKPD																		
			Jumlah Laporan Capaian Kinerja dan Ikhtisar Realisasi Kinerja SKPD dan Laporan Hasil Koordinasi Penyusunan Laporan Capaian Kinerja dan Ikhtisar Realisasi Kinerja SKPD				2 Laporan	2 Laporan	15.740.020,00	15.740.020,00	15.740.020,00	0,00	Kab. Lombok Tengah, Semua Kecamatan, Semua Kel/Desa	PENDAPATAN ASLI DAERAH (PAD)	-	9. Peningkatan kualitas pelayanan publik dan menjaga stabilitas sosial kemasyarakatan			45.750.000,00	DINAS PEKERJAAN UMUM DAN PENATAAN RUANG
	1.03.01.2.02	Administrasi Keuangan Perangkat Daerah	-				2 Dokumen		16.549.109.902,00	17.461.570.963,00	17.461.570.963,00	912.461.061,00			-	9. Peningkatan kualitas pelayanan publik dan menjaga stabilitas sosial kemasyarakatan	-		16.377.295.342,00	DINAS PEKERJAAN UMUM DAN PENATAAN RUANG
	1.03.01.2.02.0001	Penyediaan Gaji dan Tunjangan ASN																		

NO	KODE	URUSAN / BIDANG URUSAN / PROGRAM / KEGIATAN / SUB KEGIATAN	INDIKATOR PROGRAM / KEGIATAN / SUB KEGIATAN	TARGET AKHIR PERIODE RENSTRA OPD	REALISASI CAPAIAN RENJA OPD TAHUN 2022	PRAKIRAAN CAPAIAN TARGET RENJA OPD TAHUN 2023	CAPAIAN KINERJA DAN KERANGKA PENDANAAN										KELOMPOK SASARAN	PRAKIRAAN MAJU RENCANA TAHUN 2025		PERANGKAT DAERAH PENANGGUNG JAWAB
							TARGET 2024		PAGU INDIKATIF (Rp)			Bertambah/Berkurang (10-12)	LOKASI	SUMBER DANA	PRIORITAS			TARGET	PAGU INDIKATIF (Rp)	
							SEBELUM	SESUDAH	RKPD 2024	APBD 2024	RKPD PERUBAHAN 2024				NASIONAL	DAERAH				
1	2	3	4	5	6	7	8	9	10	11	12	13	14	15	16	17	18	19	20	21
			Jumlah Orang yang Menerima Gaji dan Tunjangan ASN				2520 Orang /bulan	2520 Orang /bulan	16.177.295.522,00	17.119.234.583,00	17.119.234.583,00	941.939.061,00	Kab. Lombok Tengah, Semua Kecamatan, Semua Kel/Desa	PENDAPATAN ASLI DAERAH (PAD)	-	9. Peningkatan kualitas pelayanan publik dan menjaga stabilitas sosial kemasyarakatan			16.177.295.342,00	DINAS PEKERJAAN UMUM DAN PENATAAN RUANG
	1.03.01.2.02.0005	Koordinasi dan Penyusunan Laporan Keuangan Akhir Tahun SKPD																		
			Jumlah Laporan Keuangan Akhir Tahun SKPD dan Laporan Hasil Koordinasi Penyusunan Laporan Keuangan Akhir Tahun SKPD				1 Laporan	1 Laporan	358.820.000,00	329.342.000,00	329.342.000,00	-29.478.000,00	Kab. Lombok Tengah, Semua Kecamatan, Semua Kel/Desa	PENDAPATAN ASLI DAERAH (PAD)	-	9. Peningkatan kualitas pelayanan publik dan menjaga stabilitas sosial kemasyarakatan			150.000.000,00	DINAS PEKERJAAN UMUM DAN PENATAAN RUANG
	1.03.01.2.02.0007	Koordinasi dan Penyusunan Laporan Keuangan Bulanan/ Triwulanan/ Semesteran SKPD																		
			Jumlah Laporan Keuangan Bulanan/ Triwulanan/ Semesteran SKPD dan Laporan Koordinasi Penyusunan Laporan Keuangan Bulanan/Triwulanan/Semesteran SKPD				5 Laporan	5 Laporan	12.994.380,00	12.994.380,00	12.994.380,00	0,00	Kab. Lombok Tengah, Semua Kecamatan, Semua Kel/Desa	PENDAPATAN ASLI DAERAH (PAD)	-	9. Peningkatan kualitas pelayanan publik dan menjaga stabilitas sosial kemasyarakatan			50.000.000,00	DINAS PEKERJAAN UMUM DAN PENATAAN RUANG
	1.03.01.2.06	Administrasi Umum Perangkat Daerah	-				2 Dokumen		96.704.000,00	105.704.000,00	105.704.000,00	9.000.000,00			-	9. Peningkatan kualitas pelayanan publik dan menjaga stabilitas sosial kemasyarakatan	-		120.000.000,00	DINAS PEKERJAAN UMUM DAN PENATAAN RUANG
	1.03.01.2.06.0009	Penyelenggaraan Rapat Koordinasi dan Konsultasi SKPD																		
			Jumlah Laporan Penyelenggaraan Rapat Koordinasi dan Konsultasi SKPD				6 Laporan	6 Laporan	96.704.000,00	105.704.000,00	105.704.000,00	9.000.000,00	Kab. Lombok Tengah, Semua Kecamatan, Semua Kel/Desa	PENDAPATAN ASLI DAERAH (PAD)	-	9. Peningkatan kualitas pelayanan publik dan menjaga stabilitas sosial kemasyarakatan			120.000.000,00	DINAS PEKERJAAN UMUM DAN PENATAAN RUANG
	1.03.01.2.08	Penyediaan Jasa Penunjang Urusan Pemerintahan Daerah	-				1 Dokumen		1.429.520.640,00	1.425.215.040,00	1.425.215.040,00	-4.305.600,00			-	9. Peningkatan kualitas pelayanan publik dan menjaga stabilitas sosial kemasyarakatan	-		1.495.000.000,00	DINAS PEKERJAAN UMUM DAN PENATAAN RUANG
	1.03.01.2.08.0002	Penyediaan Jasa Komunikasi, Sumber Daya Air dan Listrik																		
			Jumlah Laporan Penyediaan Jasa Komunikasi, Sumber Daya Air dan Listrik yang Disediakan				12 Laporan	12 Laporan	1.396.976.640,00	1.392.671.040,00	1.392.671.040,00	-4.305.600,00	Kab. Lombok Tengah, Semua Kecamatan, Semua Kel/Desa	DANA TRANSFER UMUM-DANA ALOKASI UMUM	-	9. Peningkatan kualitas pelayanan publik dan menjaga stabilitas sosial kemasyarakatan			1.450.000.000,00	DINAS PEKERJAAN UMUM DAN PENATAAN RUANG
	1.03.01.2.08.0004	Penyediaan Jasa Pelayanan Umum Kantor																		
			Jumlah Laporan Penyediaan Jasa Pelayanan Umum Kantor yang Disediakan				1 Laporan	1 Laporan	0,00	32.544.000,00	32.544.000,00	32.544.000,00	Kab. Lombok Tengah, Semua Kecamatan,	PENDAPATAN ASLI DAERAH (PAD)	-	9. Peningkatan kualitas pelayanan publik dan menjaga stabilitas sosial			45.000.000,00	DINAS PEKERJAAN UMUM DAN PENATAAN

NO	KODE	URUSAN / BIDANG URUSAN / PROGRAM / KEGIATAN / SUB KEGIATAN	INDIKATOR PROGRAM / KEGIATAN / SUB KEGIATAN	TARGET AKHIR PERIODE RENSTRA OPD	REALISASI CAPAIAN RENJA OPD TAHUN 2022	PRAKIRAAN CAPAIAN TARGET RENJA OPD TAHUN 2023	CAPAIAN KINERJA DAN KERANGKA PENDANAAN										KELOMPOK SASARAN	PRAKIRAAN MAJU RENCANA TAHUN 2025		PERANGKAT DAERAH PENANGGUNG JAWAB
							TARGET 2024		PAGU INDIKATIF (Rp)			Bertambah/Berkurang (10-12)	LOKASI	SUMBER DANA	PRIORITAS			TARGET	PAGU INDIKATIF (Rp)	
							SEBELUM	SESUDAH	RKPD 2024	APBD 2024	RKPD PERUBAHAN 2024				NASIONAL	DAERAH				
1	2	3	4	5	6	7	8	9	10	11	12	13	14	15	16	17	18	19	20	21
													Semua Kel/Desa			kemasyarakatan				RUANG
	1	**NON URUSAN**							**129.389.553.912,00**	**138.066.958.846,00**	**138.066.958.846,00**	**8.677.404.934,00**							**185.107.445.342,00**	
	1.03	**URUSAN PEMERINTAHAN BIDANG XX**							**134.389.553.912,00**	**138.066.958.846,00**	**138.066.958.846,00**	**3.677.404.934,00**							**185.107.445.342,00**	
	1.03.01.2.08.0004	Penyediaan Jasa Pelayanan Umum Kantor																		
	1	**URUSAN PEMERINTAHAN WAJIB YANG BERKAITAN DENGAN PELAYANAN DASAR**							**129.389.553.912,00**	**138.066.958.846,00**	**138.066.958.846,00**	**8.677.404.934,00**							**185.107.445.342,00**	
	1.03	**URUSAN PEMERINTAHAN BIDANG PEKERJAAN UMUM DAN PENATAAN RUANG**							**134.389.553.912,00**	**138.066.958.846,00**	**138.066.958.846,00**	**3.677.404.934,00**							**185.107.445.342,00**	
	1.03.01.2.09	Pemeliharaan Barang Milik Daerah Penunjang Urusan Pemerintahan Daerah	-				1 Kawasan 39 Unit		5.677.832.270,00	6.013.503.110,00	6.013.503.110,00	335.670.840,00			-	9. Peningkatan kualitas pelayanan publik dan menjaga stabilitas sosial kemasyarakatan	-		10.145.000.000,00	DINAS PEKERJAAN UMUM DAN PENATAAN RUANG
	1.03.01.2.09.0002	Penyediaan Jasa Pemeliharaan, Biaya Pemeliharaan, Pajak dan Perizinan Kendaraan Dinas Operasional atau Lapangan																		
			Jumlah Kendaraan Dinas Operasional atau Lapangan yang Dipelihara dan dibayarkan Pajak dan Perizinannya				12 Unit	12 Unit	230.332.270,00	235.778.270,00	235.778.270,00	5.446.000,00	Kab. Lombok Tengah, Semua Kecamatan, Semua Kel/Desa	PENDAPATAN ASLI DAERAH (PAD)	-	9. Peningkatan kualitas pelayanan publik dan menjaga stabilitas sosial kemasyarakatan			145.000.000,00	DINAS PEKERJAAN UMUM DAN PENATAAN RUANG

NO	KODE	URUSAN/ BIDANG URUSAN / PROGRAM/ KEGIATAN/ SUB KEGIATAN	INDIKATOR PROGRAM / KEGIATAN / SUB KEGIATAN	TARGET AKHIR PERIODE RENSTRA OPD	REALISASI CAPAIAN RENJA OPD TAHUN 2022	PRAKIRAAN CAPAIAN TARGET RENJA OPD TAHUN 2023	CAPAIAN KINERJA DAN KERANGKA PENDANAAN										KLP SASARAN	PRAKIRAAN MAJU RENCANA TAHUN 2025		PERANGKAT DAERAH PENANGGUNG JAWAB RKPD 2024
							TARGET 2024		PAGU INDIKATIF (Rp)			Bertambah/ Berkurang (10-12)	LOKASI	SUMBER DANA	PRIORITAS			TARGET	PAGU INDIKATIF (Rp)	
							SEBELUM	SESUDAH	RKPD 2024	APBD 2024	RKPD PERUBAHAN 2024				NASIONAL	DAERAH				
1	2	3	4	5	6	7	8	9	10	11	12	13	14	15	16	17	18	19	20	21
	1.03.01.2.09.0003	Penyediaan Jasa Pemeliharaan, Biaya Pemeliharaan dan Perizinan Alat Besar																		
			Jumlah Alat Besar yang Dipelihara dan dibayarkan Perizinannya				29 Unit	29 Unit	447.500.000,00	377.724.840,00	377.724.840,00	-69.775.160,00	Kab. Lombok Tengah, Semua Kecamatan, Semua Kel/Desa	PENDAPATAN ASLI DAERAH (PAD)	-	9. Peningkatan kualitas pelayanan publik dan menjaga stabilitas sosial kemasyarakatan			1.250.000.000,00	DINAS PEKERJAAN UMUM DAN PENATAAN RUANG
	1.03.01.2.09.0010	Pemeliharaan/Rehabilitasi Sarana dan Prasarana Gedung Kantor atau Bangunan Lainnya																		
			Jumlah Sarana dan Prasarana Gedung Kantor atau Bangunan Lainnya yang Dipelihara/Direhabilitasi				2 Unit	2 Unit	0,00	5.400.000.000,00	5.400.000.000,00	5.400.000.000,00	Kab. Lombok Tengah, Semua Kecamatan, Semua Kel/Desa	PENDAPATAN ASLI DAERAH (PAD)	-	8. Peningkatan kualitas lingkungan hidup dan mitigasi bencana			8.750.000.000,00	DINAS PEKERJAAN UMUM DAN PENATAAN RUANG
1.	**1.03.02**	**PROGRAM PENGELOLAAN SUMBER DAYA AIR (SDA)**	**Persentase irigasi kewenangan Kabupaten dalam kondisi baik**				**-**	**84.92 %**	**3.094.821.500,00**	**16.906.364.496,00**	**16.906.364.496,00**	**3.875.678.500,00**							**6.970.500.000,00**	
	1.03.02.2.01	Pengelolaan SDA dan Bangunan Pengaman Pantai pada Wilayah Sungai (WS) dalam 1 (Satu) Daerah Kabupaten/Kota	*Persentase Jaringan Irigasi kewenangan Kabupaten dalam kondisi baik*				-	1,7 ltr/dtk/Ha	772.404.000,00	4.728.431.680,00	4.728.431.680,00	3.956.027.680,00			-	9. Peningkatan kualitas pelayanan publik dan menjaga stabilitas sosial kemasyarakatan	-		2.210.000.000,00	DINAS PEKERJAAN UMUM DAN PENATAAN RUANG
	1.03.02.2.01.0068	Operasi dan Pemeliharaan Penampung Air Alami Lainnya																		
			Jumlah Penampung Air Alami Lainnya yang Dioperasikan dan Dipelihara				0 Penampung Air Alami	0 Penampung Air Alami	720.000.000,00	4.229.630.680,00	4.229.630.680,00	3.509.630.680,00	Kab. Lombok Tengah, Semua Kecamatan, Semua Kel/Desa	PENDAPATAN ASLI DAERAH (PAD) DBH CUKAI HASIL TEMBAKAU (CHT)	-	9. Peningkatan kualitas pelayanan publik dan menjaga stabilitas sosial kemasyarakatan			1.500.000.000,00	DINAS PEKERJAAN UMUM DAN PENATAAN RUANG
	1.03.02.2.01.0075	Pembinaan dan Pemberdayaan Kelembagaan Pengelolaan SDA Kewenangan Kabupaten/Kota																		
			Jumlah Lembaga Pengelolaan SDA Kewenangan Kabupaten/Kota yang Dibina dan Diberdayakan				12 Lembaga	12 Lembaga	52.404.000,00	99.474.000,00	99.474.000,00	47.070.000,00	Kab. Lombok Tengah, Semua Kecamatan, Semua Kel/Desa	PENDAPATAN ASLI DAERAH (PAD)	-	9. Peningkatan kualitas pelayanan publik dan menjaga stabilitas sosial kemasyarakatan			135.000.000,00	DINAS PEKERJAAN UMUM DAN PENATAAN RUANG
	1.03.02.2.01.0120	Penyusunan Rencana Teknis dan Dokumen Lingkungan Hidup untuk Konstruksi Pengendali Banjir, Lahar, dan Pengaman Pantai																		
			Jumlah Dokumen Rencana Teknis dan Dokumen Lingkungan Hidup untuk Konstruksi Pengendali Banjir, Lahar, dan Pengaman Pantai yang Disusun				-	4 Dokumen	0,00	399.327.000,00	399.327.000,00	399.327.000,00	Kab. Lombok Tengah, Semua Kecamatan, Semua Kel/Desa	PENDAPATAN ASLI DAERAH (PAD) DBH CUKAI HASIL TEMBAKAU (CHT)	-	7. Peningkatan kualitas jalan dan cakupan layanan irigasi			575.000.000,00	DINAS PEKERJAAN UMUM DAN PENATAAN RUANG
	1.03.02.2.02	Pengembangan dan Pengelolaan Sistem Irigasi Primer dan Sekunder pada	*Jumlah Irigasi Primer dan skunder pada DI yang Luasnya dibawah 1000 Ha dalam 1 (satu) Daerah*				-	13 DI	2.322.417.500,00	12.177.932.816,00	12.177.932.816,00	9.855.515.316,00			-	7. Peningkatan kualitas jalan dan cakupan layanan irigasi	-		4.760.500.000,00	DINAS PEKERJAAN UMUM DAN PENATAAN

NO	KODE	URUSAN/ BIDANG URUSAN / PROGRAM/ KEGIATAN/ SUB KEGIATAN	INDIKATOR PROGRAM / KEGIATAN / SUB KEGIATAN	TARGET AKHIR PERIODE RENSTRA OPD	REALISASI CAPAIAN RENJA OPD TAHUN 2022	PRAKIRAAN CAPAIAN TARGET RENJA OPD TAHUN 2023	CAPAIAN KINERJA DAN KERANGKA PENDANAAN										KLP SASARAN	PRAKIRAAN MAJU RENCANA TAHUN 2025		PERANGKAT DAERAH PENANGGUNG JAWAB RKPD 2024
							TARGET 2024		PAGU INDIKATIF (Rp)			Bertambah/ Berkurang (10-12)	LOKASI	SUMBER DANA	PRIORITAS			TARGET	PAGU INDIKATIF (Rp)	
							SEBELUM	SESUDAH	RKPD 2024	APBD 2024	RKPD PERUBAHAN 2024				NASIONAL	DAERAH				
1	2	3	4	5	6	7	8	9	10	11	12	13	14	15	16	17	18	19	20	21
		Daerah Irigasi yang Luasnya di Bawah 1000 Ha dalam 1 (Satu) Daerah Kabupaten/Kota	*Kabupaten/Kota*																	RUANG
	1.03.02.2.02.0008	Peningkatan Jaringan Irigasi Permukaan																		
			Panjang Jaringan Irigasi Permukaan yang Ditingkatkan				3 KM	9.950 KM	2.322.417.500,00	12.177.932.816,00	12.177.932.816,00	9.855.515.316,00	Kab. Lombok Tengah, Semua Kecamatan, Semua Kel/Desa	PENDAPATAN ASLI DAERAH (PAD) DAK FISIK-BIDANG I RIGASI-PENUG ASAN	-	7. Peningkatan kualitas jalan dan cakupan layanan irigasi			4.760.500.000,00	DINAS PEKERJAAN UMUM DAN PENATAAN RUANG
2.	**1.03.03**	**PROGRAM PENGELOLAAN DAN PENGEMBANGAN SISTEM PENYEDIAAN AIR MINUM**	**Persentase rumah tangga yang terlayani air minum aman**				**83.46 84.92 % %**	**83.46 %**	**9.411.617.000,00**	**38.874.517.500,00**	**38.874.517.500,00**	**3.588.383.000,00**							**13.000.000.000,00**	
	1.03.03.2.01	Pengelolaan dan Pengembangan Sistem Penyediaan Air Minum (SPAM) di Daerah Kabupaten/Kota	*Jumlah masyarakat (SR) terlayani dan mengkonsumsi Air Bersih*				13 DI 2012 SR	2012 SR	9.411.617.000,00	38.874.517.500,00	38.874.517.500,00	29.462.900.500,00			-	- -	-		13.000.000.000,00	DINAS PEKERJAAN UMUM DAN PENATAAN RUANG
	1.03.03.2.01.0022	Pembangunan Sistem Penyediaan Air Minum (SPAM) Bukan Jaringan Perpipaan																		
			Jumlah Sistem Penyediaan Air Minum (SPAM) Bukan Jaringan Perpipaan yang Dibangun				-	-	0,00	25.395.499.500,00	25.395.499.500,00	25.395.499.500,00	Semua Kota/Kab, Semua Kecamatan, Semua Kel/Desa	PENDAPATAN ASLI DAERAH (PAD)	-	- -			0,00	DINAS PEKERJAAN UMUM DAN PENATAAN RUANG
	1.03.03.2.01.0025	Penyusunan Rencana, Kebijakan, Strategi dan Teknis Sistem Penyediaan Air Minum (SPAM)																		
	1.03.03.2.01.0032	Perluasan Sistem Penyediaan Air Minum (SPAM) Jaringan Perpipaan																		
			Jumlah Sambungan Rumah yang terlayani oleh perluasan Sistem Penyediaan Air Minum (SPAM) Jaringan Perpipaan				2200 SR	2200 SR	9.411.617.000,00	13.263.058.000,00	13.263.058.000,00	3.851.441.000,00	Kab. Lombok Tengah, Semua Kecamatan, Semua Kel/Desa	PENDAPATAN ASLI DAERAH (PAD) DAK FISIK-BIDANG AIR MINUM-PEN UGASAN	-	9. Peningkatan kualitas pelayanan publik dan menjaga stabilitas sosial kemasyarakatan			12.750.000.000,00	DINAS PEKERJAAN UMUM DAN PENATAAN RUANG
3.	**1.03.05**	**PROGRAM PENGELOLAAN DAN PENGEMBANGAN SISTEM AIR LIMBAH**	**Persentase Akses Sanitasi Layak dan Aaman**				**-**	**100 %**	**10.193.832.000,00**	**12.951.532.000,00**	**12.951.532.000,00**	**1.306.168.000,00**							**11.500.000.000,00**	

NO	KODE	URUSAN/ BIDANG URUSAN / PROGRAM/ KEGIATAN/ SUB KEGIATAN	INDIKATOR PROGRAM / KEGIATAN / SUB KEGIATAN	TARGET AKHIR PERIODE RENSTRA OPD	REALISASI CAPAIAN RENJA OPD TAHUN 2022	PRAKIRAAN CAPAIAN TARGET RENJA OPD TAHUN 2023	CAPAIAN KINERJA DAN KERANGKA PENDANAAN										KLP SASARAN	PRAKIRAAN MAJU RENCANA TAHUN 2025		PERANGKAT DAERAH PENANGGUNG JAWAB RKPD 2024
							TARGET 2024		PAGU INDIKATIF (Rp)			Bertambah/ Berkurang (10-12)	LOKASI	SUMBER DANA	PRIORITAS			TARGET	PAGU INDIKATIF (Rp)	
							SEBELUM	SESUDAH	RKPD 2024	APBD 2024	RKPD PERUBAHAN 2024				NASIONAL	DAERAH				
1	2	3	4	5	6	7	8	9	10	11	12	13	14	15	16	17	18	19	20	21
	1.03.05.2.01	Pengelolaan dan Pengembangan Sistem Air Limbah Domestik dalam Daerah Kabupaten/Kota	*Jumlah pengelolaan air limbah domisti*				30 kk	2 Unit	10.193.832.000,00	12.951.532.000,00	12.951.532.000,00	2.757.700.000,00			-	8. Peningkatan kualitas lingkungan hidup dan mitigasi bencana	-		11.500.000.000,00	DINAS PEKERJAAN UMUM DAN PENATAAN RUANG
	1.03.05.2.01.0022	Pembangunan Sistem Pengelolaan Air Limbah Domestik (SPALD) Terpusat Skala Permukiman																		
			Kapasitas Sistem Pengelolaan Air Limbah Domestik (SPALD) Terpusat Skala Permukiman yang dibangun				200 M³/Hari	200 M³/Hari	10.193.832.000,00	12.951.532.000,00	12.951.532.000,00	2.757.700.000,00	Kab. Lombok Tengah, Semua Kecamatan, Semua Kel/Desa	PENDAPATAN ASLI DAERAH (PAD) DAK FISIK-BIDANG SANITASI-REGULER	-	8. Peningkatan kualitas lingkungan hidup dan mitigasi bencana			11.500.000.000,00	DINAS PEKERJAAN UMUM DAN PENATAAN RUANG
4.	**1.03.08**	**PROGRAM PENATAAN BANGUNAN GEDUNG**	**Gedung Pemerintah Terbangun**				**3 Unit**	**3 Unit**	**3.497.236.160,00**	**6.527.723.660,00**	**6.527.723.660,00**	**2.763.840,00**							**3.500.000.000,00**	
	1.03.08.2.01	Penyelenggaraan Bangunan Gedung di Wilayah Daerah Kabupaten/Kota, Pemberian Izin Mendirikan Bangunan (IMB) dan Sertifikat Laik Fungsi Bangunan Gedung	-						3.497.236.160,00	6.527.723.660,00	6.527.723.660,00	3.030.487.500,00			-	9. Peningkatan kualitas pelayanan publik dan menjaga stabilitas sosial kemasyarakatan	-		3.500.000.000,00	DINAS PEKERJAAN UMUM DAN PENATAAN RUANG
	1.03.08.2.01.0018	Pemeliharaan, Perawatan, dan Pemeriksaan Berkala Bangunan Gedung untuk Kepentingan Strategis Daerah Kabupaten/Kota																		
			Jumlah Bangunan Gedung untuk Kepentingan Strategis Kabupaten/Kota yang Dipelihara, Dirawat, dan Diperiksa Berkala				2 Bangunan Gedung	2 Bangunan Gedung	3.497.236.160,00	6.527.723.660,00	6.527.723.660,00	3.030.487.500,00	Kab. Lombok Tengah, Semua Kecamatan, Semua Kel/Desa	PENDAPATAN ASLI DAERAH (PAD)	-	9. Peningkatan kualitas pelayanan publik dan menjaga stabilitas sosial kemasyarakatan			3.500.000.000,00	DINAS PEKERJAAN UMUM DAN PENATAAN RUANG
5.	**1.03.10**	**PROGRAM PENYELENGGARAAN JALAN**	**Persentase jalan mantap**				**86.58 %**	**86.58 %**	**84.401.008.000,00**	**37.431.006.887,00**	**37.431.006.887,00**	**37.273.992.000,00**							**121.675.000.000,00**	
	1.03.10.2.01	Penyelenggaraan Jalan Kabupaten/Kota	*Panjang jalan mantap Kabupaten*				701.28 Km	701.28 Km	84.401.008.000,00	37.431.006.887,00	37.431.006.887,00	-46.970.001.113,00			-	7. Peningkatan kualitas jalan dan cakupan layanan irigasi	-		121.675.000.000,00	DINAS PEKERJAAN UMUM DAN PENATAAN RUANG
	1.03.10.2.01.0029	Penyusunan Rencana, Kebijakan, Strategi dan Teknis Pengembangan Jaringan Jalan serta Perencanaan Teknis Penyelenggaraan Jalan dan Jembatan																		
			Jumlah Dokumen Rencana, Kebijakan, Strategi dan Teknis Pengembangan Jaringan Jalan serta Perencanaan Teknis Penyelenggaraan Jalan dan Jembatan yang Disusun				-	1 Dokumen	0,00	123.908.700,00	123.908.700,00	123.908.700,00	Kab. Lombok Tengah, Semua Kecamatan, Semua Kel/Desa	PENDAPATAN ASLI DAERAH (PAD)	-	7. Peningkatan kualitas jalan dan cakupan layanan irigasi			175.000.000,00	DINAS PEKERJAAN UMUM DAN PENATAAN RUANG
	1.03.10.2.01.0033	Rekonstruksi Jalan																		
			Panjang Jalan yang Direkonstruksi				30 KM	30 KM	84.191.008.000,00	28.310.988.600,00	28.310.988.600,00	- 55.880.019.400,00	Kab. Lombok Tengah,	PENDAPATAN ASLI DAERAH	-	7. Peningkatan kualitas jalan dan			115.000.000.000,00	DINAS PEKERJAAN

NO	KODE	URUSAN/ BIDANG URUSAN / PROGRAM/ KEGIATAN/ SUB KEGIATAN	INDIKATOR PROGRAM / KEGIATAN / SUB KEGIATAN	TARGET AKHIR PERIODE RENSTRA OPD	REALISASI CAPAIAN RENJA OPD TAHUN 2022	PRAKIRAAN CAPAIAN TARGET RENJA OPD TAHUN 2023	CAPAIAN KINERJA DAN KERANGKA PENDANAAN										KLP SASARAN	PRAKIRAAN MAJU RENCANA TAHUN 2025		PERANGKAT DAERAH PENANGGUNG JAWAB RKPD 2024
							TARGET 2024		PAGU INDIKATIF (Rp)			Bertambah/ Berkurang (10-12)	LOKASI	SUMBER DANA	PRIORITAS			TARGET	PAGU INDIKATIF (Rp)	
							SEBELUM	SESUDAH	RKPD 2024	APBD 2024	RKPD PERUBAHAN 2024				NASIONAL	DAERAH				
1	2	3	4	5	6	7	8	9	10	11	12	13	14	15	16	17	18	19	20	21
													Semua Kecamatan, Semua Kel/Desa	(PAD) DBH CUKAI HASIL TEMBAKAU (CHT) DAK FISIK-BIDANG JALAN-REGULER -JALAN DAK FISIK-BIDANG JALAN-PENUGASAN-JALAN		cakupan layanan irigasi				UMUM DAN PENATAAN RUANG
	1.03.10.2.01.0040	Pembangunan Jembatan																		
			Jumlah Jembatan yang Dibangun				-	4 Jembatan	0,00	8.393.800.000,00	8.393.800.000,00	8.393.800.000,00	Kab. Lombok Tengah, Semua Kecamatan, Semua Kel/Desa	PENDAPATAN ASLI DAERAH (PAD)	-	7. Peningkatan kualitas jalan dan cakupan layanan irigasi			2.750.000.000,00	DINAS PEKERJAAN UMUM DAN PENATAAN RUANG
	1.03.10.2.01.0046	Pemeliharaan Rutin Jalan																		
			Panjang Jalan yang Dipelihara Secara Rutin				85 KM	85 KM	210.000.000,00	602.309.587,00	602.309.587,00	392.309.587,00	Kab. Lombok Tengah, Semua Kecamatan, Semua Kel/Desa	PENDAPATAN ASLI DAERAH (PAD)	-	7. Peningkatan kualitas jalan dan cakupan layanan irigasi			3.750.000.000,00	DINAS PEKERJAAN UMUM DAN PENATAAN RUANG
6.	**1.03.12**	**PROGRAM PENYELENGGARAAN PENATAAN RUANG**	**Jumlah regulasi tata ruang yang diterbitkan Jumlah regulasi tata ruang yang diterbitkan**				**-**	**2 2 Regulasi Regulasi**	**0,00**	**332.038.750,00**	**332.038.750,00**	**230.000.000,00**							**230.000.000,00**	
	1.03.12.2.01	Penetapan Rencana Tata Ruang Wilayah (RTRW) dan Rencana Rinci Tata Ruang (RRTR) Kabupaten/Kota	*Jumlah perda dan perbup tata ruang*				-	2 Perda	0,00	227.322.334,00	227.322.334,00	227.322.334,00			-	7. Peningkatan kualitas jalan dan cakupan layanan irigasi	-		0,00	DINAS PEKERJAAN UMUM DAN PENATAAN RUANG
	1.03.12.2.01.0009	Pelaksanaan Evaluasi dan Konsultasi Evaluasi RTRW Kabupaten/Kota																		
			dokumen persyaratan untuk mendapatkan keputusan Gubernur hasil evaluasi				-	1 Dokumen	0,00	227.322.334,00	227.322.334,00	227.322.334,00	Kab. Lombok Tengah, Semua Kecamatan, Semua Kel/Desa	PENDAPATAN ASLI DAERAH (PAD)	-	7. Peningkatan kualitas jalan dan cakupan layanan irigasi			0,00	DINAS PEKERJAAN UMUM DAN PENATAAN RUANG

NO	KODE	URUSAN/ BIDANG URUSAN / PROGRAM/ KEGIATAN/ SUB KEGIATAN	INDIKATOR PROGRAM / KEGIATAN / SUB KEGIATAN	TARGET AKHIR PERIODE RENSTRA OPD	REALISASI CAPAIAN RENJA OPD TAHUN 2022	PRAKIRAAN CAPAIAN TARGET RENJA OPD TAHUN 2023	CAPAIAN KINERJA DAN KERANGKA PENDANAAN										KLP SASARAN	PRAKIRAAN MAJU RENCANA TAHUN 2025		PERANGKAT DAERAH PENANGGUNG JAWAB RKPD 2024
							TARGET 2024		PAGU INDIKATIF (Rp)			Bertambah/ Berkurang (10-12)	LOKASI	SUMBER DANA	PRIORITAS			TARGET	PAGU INDIKATIF (Rp)	
							SEBELUM	SESUDAH	RKPD 2024	APBD 2024	RKPD PERUBAHAN 2024				NASIONAL	DAERAH				
1	2	3	4	5	6	7	8	9	10	11	12	13	14	15	16	17	18	19	20	21
	1.03.12.2.03	Koordinasi dan Sinkronisasi Pemanfaatan Ruang Daerah Kabupaten/Kota	*Jumlah Kegiatan Pemanfaatan Ruang*				-	600 Kegiatan	0,00	49.597.576,00	49.597.576,00	49.597.576,00			-	7. Peningkatan kualitas jalan dan cakupan layanan irigasi	-		125.000.000,00	DINAS PEKERJAAN UMUM DAN PENATAAN RUANG
	1.03.12.2.03.0005	Pelaksanaan Sinkronisasi Program Pemanfaatan Ruang																		
	1.03.12.2.04	Koordinasi dan Sinkronisasi Pengendalian Pemanfaatan Ruang Daerah Kabupaten/Kota	*Jumlah Kegiatan Pengendalian Pemanfaatan Ruang*				-	5 Kegiatan	0,00	55.118.840,00	55.118.840,00	55.118.840,00			-	7. Peningkatan kualitas jalan dan cakupan layanan irigasi	-		105.000.000,00	DINAS PEKERJAAN UMUM DAN PENATAAN RUANG
	1.03.12.2.04.0014	Pengawasan Standar Pelayanan Bidang Penataan Ruang																		
		DINAS PERUMAHAN DAN KAWASAN PERMUKIMAN							**6.566.989.504,00**	**32.150.543.440,00**	**32.150.543.440,00**	**25.583.553.936,00**							**21.829.000.000,00**	
	1	**URUSAN PEMERINTAHAN WAJIB YANG BERKAITAN DENGAN PELAYANAN DASAR**							**6.530.879.022,00**	**32.114.432.958,00**	**32.114.432.958,00**	**25.583.553.936,00**							**21.229.000.000,00**	
	1.04	**URUSAN PEMERINTAHAN BIDANG PERUMAHAN DAN KAWASAN PERMUKIMAN**							**6.530.879.022,00**	**32.114.432.958,00**	**32.114.432.958,00**	**25.583.553.936,00**							**21.229.000.000,00**	
1.	**1.04.01**	**PROGRAM PENUNJANG URUSAN PEMERINTAHAN DAERAH KABUPATEN/KOTA**	**-**				**-**	**-**	**5.446.073.315,00**	**5.819.453.751,00**	**5.819.453.751,00**	**1.332.926.685,00**							**6.779.000.000,00**	
	1.04.01.2.01	Perencanaan, Penganggaran, dan Evaluasi Kinerja Perangkat Daerah	-				-	-	17.684.134,00	26.214.034,00	26.214.034,00	8.529.900,00			-	- -	-		17.000.000,00	DINAS PERUMAHAN DAN KAWASAN PERMUKIMAN
	1.04.01.2.01.0001	Penyusunan Dokumen Perencanaan Perangkat Daerah																		
			Jumlah Dokumen Perencanaan Perangkat Daerah				10 Dokumen	10 Dokumen	17.684.134,00	26.214.034,00	26.214.034,00	8.529.900,00	Kab. Lombok Tengah, Semua Kecamatan, Semua Kel/Desa	DANA TRANSFER UMUM-DANA ALOKASI UMUM	-	- -			17.000.000,00	DINAS PERUMAHAN DAN KAWASAN PERMUKIMAN
	1.04.01.2.02	Administrasi Keuangan Perangkat Daerah	-				-	-	5.055.035.708,00	5.379.794.244,00	5.379.794.244,00	324.758.536,00			-	9. Peningkatan kualitas pelayanan publik dan menjaga stabilitas sosial kemasyarakatan	-		6.030.000.000,00	DINAS PERUMAHAN DAN KAWASAN PERMUKIMAN
	1.04.01.2.02.0001	Penyediaan Gaji dan Tunjangan ASN																		
			Jumlah Orang yang Menerima Gaji dan Tunjangan ASN				60 Orang/bulan	60 Orang/bulan	5.026.575.096,00	5.351.333.632,00	5.351.333.632,00	324.758.536,00	Kab. Lombok Tengah, Praya, Praya	DANA TRANSFER UMUM-DANA ALOKASI UMUM	-	9. Peningkatan kualitas pelayanan publik dan menjaga stabilitas sosial kemasyarakatan			6.000.000.000,00	DINAS PERUMAHAN DAN KAWASAN PERMUKIMAN

NO	KODE	URUSAN/ BIDANG URUSAN / PROGRAM/ KEGIATAN/ SUB KEGIATAN	INDIKATOR PROGRAM / KEGIATAN / SUB KEGIATAN	TARGET AKHIR PERIODE RENSTRA OPD	REALISASI CAPAIAN RENJA OPD TAHUN 2022	PRAKIRAAN CAPAIAN TARGET RENJA OPD TAHUN 2023	CAPAIAN KINERJA DAN KERANGKA PENDANAAN										KLP SASARAN	PRAKIRAAN MAJU RENCANA TAHUN 2025		PERANGKAT DAERAH PENANGGUNG JAWAB RKPD 2024
							TARGET 2024		PAGU INDIKATIF (Rp)			Bertambah/ Berkurang (10-12)	LOKASI	SUMBER DANA	PRIORITAS			TARGET	PAGU INDIKATIF (Rp)	
							SEBELUM	SESUDAH	RKPD 2024	APBD 2024	RKPD PERUBAHAN 2024				NASIONAL	DAERAH				
1	2	3	4	5	6	7	8	9	10	11	12	13	14	15	16	17	18	19	20	21
	1.04.01.2.02.0003	Pelaksanaan Penatausahaan dan Pengujian/Verifikasi Keuangan SKPD																		
			Jumlah Dokumen Penatausahaan dan Pengujian/Verifikasi Keuangan SKPD				12 Dokumen	12 Dokumen	28.460.612,00	28.460.612,00	28.460.612,00	0,00	Kab. Lombok Tengah, Praya, Praya	DANA TRANSFER UMUM-DANA ALOKASI UMUM	-	9. Peningkatan kualitas pelayanan publik dan menjaga stabilitas sosial kemasyarakatan			30.000.000,00	DINAS PERUMAHAN DAN KAWASAN PERMUKIMAN
	1.04.01.2.06	Administrasi Umum Perangkat Daerah	-				-	-	104.689.253,00	144.781.253,00	144.781.253,00	40.092.000,00			-	9. Peningkatan kualitas pelayanan publik dan menjaga stabilitas sosial kemasyarakatan	-		270.000.000,00	DINAS PERUMAHAN DAN KAWASAN PERMUKIMAN
	1.04.01.2.06.0002	Penyediaan Peralatan dan Perlengkapan Kantor																		
			Jumlah Paket Peralatan dan Perlengkapan Kantor yang Disediakan				1 Paket	1 Paket	26.573.253,00	52.805.253,00	52.805.253,00	26.232.000,00	Kab. Lombok Tengah, Praya, Praya	DANA TRANSFER UMUM-DANA ALOKASI UMUM	-	9. Peningkatan kualitas pelayanan publik dan menjaga stabilitas sosial kemasyarakatan			100.000.000,00	DINAS PERUMAHAN DAN KAWASAN PERMUKIMAN
	1.04.01.2.06.0004	Penyediaan Bahan Logistik Kantor																		
			Jumlah Paket Bahan Logistik Kantor yang Disediakan				1 Paket	1 Paket	8.100.000,00	11.250.000,00	11.250.000,00	3.150.000,00	Kab. Lombok Tengah, Praya, Praya	DANA TRANSFER UMUM-DANA ALOKASI UMUM	-	9. Peningkatan kualitas pelayanan publik dan menjaga stabilitas sosial kemasyarakatan			50.000.000,00	DINAS PERUMAHAN DAN KAWASAN PERMUKIMAN
	1.04.01.2.06.0009	Penyelenggaraan Rapat Koordinasi dan Konsultasi SKPD																		
			Jumlah Laporan Penyelenggaraan Rapat Koordinasi dan Konsultasi SKPD				7 Laporan	7 Laporan	70.016.000,00	80.726.000,00	80.726.000,00	10.710.000,00	Kab. Lombok Tengah, Praya, Praya	DANA TRANSFER UMUM-DANA ALOKASI UMUM	-	9. Peningkatan kualitas pelayanan publik dan menjaga stabilitas sosial kemasyarakatan			120.000.000,00	DINAS PERUMAHAN DAN KAWASAN PERMUKIMAN

NO	KODE	URUSAN/ BIDANG URUSAN / PROGRAM/ KEGIATAN/ SUB KEGIATAN	INDIKATOR PROGRAM / KEGIATAN / SUB KEGIATAN	TARGET AKHIR PERIODE RENSTRA OPD	REALISASI CAPAIAN RENJA OPD TAHUN 2022	PRAKIRAAN CAPAIAN TARGET RENJA OPD TAHUN 2023	CAPAIAN KINERJA DAN KERANGKA PENDANAAN										KLP SASARAN	PRAKIRAAN MAJU RENCANA TAHUN 2025		PERANGKAT DAERAH PENANGGUNG JAWAB RKPD 2024
							TARGET 2024		PAGU INDIKATIF (Rp)			Bertambah/ Berkurang (10-12)	LOKASI	SUMBER DANA	PRIORITAS			TARGET	PAGU INDIKATIF (Rp)	
							SEBELUM	SESUDAH	RKPD 2024	APBD 2024	RKPD PERUBAHAN 2024				NASIONAL	DAERAH				
1	2	3	4	5	6	7	8	9	10	11	12	13	14	15	16	17	18	19	20	21
	1.04.01.2.08	Penyediaan Jasa Penunjang Urusan Pemerintahan Daerah	-				-	-	124.456.000,00	124.456.000,00	124.456.000,00	0,00			-	9. Peningkatan kualitas pelayanan publik dan menjaga stabilitas sosial kemasyarakatan	-		142.000.000,00	DINAS PERUMAHAN DAN KAWASAN PERMUKIMAN
	1.04.01.2.08.0002	Penyediaan Jasa Komunikasi, Sumber Daya Air dan Listrik																		
			Jumlah Laporan Penyediaan Jasa Komunikasi, Sumber Daya Air dan Listrik yang Disediakan				12 Laporan	12 Laporan	112.648.000,00	112.648.000,00	112.648.000,00	0,00	Kab. Lombok Tengah, Praya, Praya	DANA TRANSFER UMUM-DANA ALOKASI UMUM	-	9. Peningkatan kualitas pelayanan publik dan menjaga stabilitas sosial kemasyarakatan			130.000.000,00	DINAS PERUMAHAN DAN KAWASAN PERMUKIMAN
	1.04.01.2.08.0003	Penyediaan Jasa Peralatan dan Perlengkapan Kantor																		
			Jumlah Laporan Penyediaan Jasa Peralatan dan Perlengkapan Kantor yang Disediakan				1 Laporan	1 Laporan	11.808.000,00	11.808.000,00	11.808.000,00	0,00	Kab. Lombok Tengah, Praya, Praya	DANA TRANSFER UMUM-DANA ALOKASI UMUM	-	9. Peningkatan kualitas pelayanan publik dan menjaga stabilitas sosial kemasyarakatan			12.000.000,00	DINAS PERUMAHAN DAN KAWASAN PERMUKIMAN
	1.04.01.2.09	Pemeliharaan Barang Milik Daerah Penunjang Urusan Pemerintahan Daerah	-				-	-	144.208.220,00	144.208.220,00	144.208.220,00	0,00			-	9. Peningkatan kualitas pelayanan publik dan menjaga stabilitas sosial kemasyarakatan	-		320.000.000,00	DINAS PERUMAHAN DAN KAWASAN PERMUKIMAN
	1.04.01.2.09.0002	Penyediaan Jasa Pemeliharaan, Biaya Pemeliharaan, Pajak dan Perizinan Kendaraan Dinas Operasional atau Lapangan																		
			Jumlah Kendaraan Dinas Operasional atau Lapangan yang Dipelihara dan dibayarkan Pajak dan Perizinannya				26 Unit	26 Unit	144.208.220,00	144.208.220,00	144.208.220,00	0,00	Kab. Lombok Tengah, Praya, Praya	DANA TRANSFER UMUM-DANA ALOKASI UMUM	-	9. Peningkatan kualitas pelayanan publik dan menjaga stabilitas sosial kemasyarakatan			170.000.000,00	DINAS PERUMAHAN DAN KAWASAN PERMUKIMAN
	1.04.01.2.09.0009	Pemeliharaan/Rehabilitasi Gedung Kantor dan Bangunan Lainnya																		
			Jumlah Gedung Kantor dan Bangunan Lainnya yang Dipelihara/Direhabilitasi				-	1 Unit	0,00	0,00	0,00	0,00	Kab. Lombok Tengah, Praya, Praya	DANA TRANSFER UMUM-DANA ALOKASI UMUM	-	9. Peningkatan kualitas pelayanan publik dan menjaga stabilitas sosial kemasyarakatan			150.000.000,00	DINAS PERUMAHAN DAN KAWASAN PERMUKIMAN
2.	**1.04.02**	**PROGRAM PENGEMBANGAN PERUMAHAN**	**-**				**-**	**-**	**44.808.833,00**	**48.633.833,00**	**48.633.833,00**	**205.191.167,00**							**250.000.000,00**	
	1.04.02.2.01	Pendataan Penyediaan dan Rehabilitasi Rumah Korban Bencana atau Relokasi Program Kabupaten/Kota	-				-	-	31.958.089,00	35.783.089,00	35.783.089,00	3.825.000,00			-	7. Peningkatan kualitas jalan dan cakupan layanan irigasi	-		100.000.000,00	DINAS PERUMAHAN DAN KAWASAN PERMUKIMAN
	1.04.02.2.01.0010	Pendataan dan Verifikasi Calon Penerima Rumah bagi Korban Bencana Kabupaten/Kota																		
			Jumlah Dokumen Data Bakal Calon Penerima Rumah bagi Korban Bencana Kabupaten/Kota yang Terverifikasi				1 Dokumen	1 Dokumen	31.958.089,00	35.783.089,00	35.783.089,00	3.825.000,00	Kab. Lombok Tengah, Semua Kecamatan, Semua Kel/Desa	DANA TRANSFER UMUM-DANA ALOKASI UMUM	-	7. Peningkatan kualitas jalan dan cakupan layanan irigasi			100.000.000,00	DINAS PERUMAHAN DAN KAWASAN PERMUKIMAN
	1.04.02.2.05	Pembinaan Pengelolaan	-				-	-	12.850.744,00	12.850.744,00	12.850.744,00	0,00			-	7. Peningkatan kualitas jalan dan	-		150.000.000,00	DINAS PERUMAHAN

NO	KODE	URUSAN/ BIDANG URUSAN / PROGRAM/ KEGIATAN/ SUB KEGIATAN	INDIKATOR PROGRAM / KEGIATAN / SUB KEGIATAN	TARGET AKHIR PERIODE RENSTRA OPD	REALISASI CAPAIAN RENJA OPD TAHUN 2022	PRAKIRAAN CAPAIAN TARGET RENJA OPD TAHUN 2023	CAPAIAN KINERJA DAN KERANGKA PENDANAAN										KLP SASARAN	PRAKIRAAN MAJU RENCANA TAHUN 2025		PERANGKAT DAERAH PENANGGUNG JAWAB RKPD 2024
							TARGET 2024		PAGU INDIKATIF (Rp)			Bertambah/ Berkurang (10-12)	LOKASI	SUMBER DANA	PRIORITAS			TARGET	PAGU INDIKATIF (Rp)	
							SEBELUM	SESUDAH	RKPD 2024	APBD 2024	RKPD PERUBAHAN 2024				NASIONAL	DAERAH				
1	2	3	4	5	6	7	8	9	10	11	12	13	14	15	16	17	18	19	20	21
		Rumah Susun Umum dan/atau Rumah Khusus														cakupan layanan irigasi				DAN KAWASAN PERMUKIMAN
	1.04.02.2.05.0002	Penatausahaan Pemanfaatan Rumah Susun Umum dan/atau Rumah Khusus																		
			Jumlah Dokumen Pemanfaatan Rumah Susun Umum dan/atau Rumah Khusus				1 Dokumen	1 Dokumen	12.850.744,00	12.850.744,00	12.850.744,00	0,00	Kab. Lombok Tengah, Semua Kecamatan, Semua Kel/Desa	DANA TRANSFER UMUM-DANA ALOKASI UMUM	-	7. Peningkatan kualitas jalan dan cakupan layanan irigasi			150.000.000,00	DINAS PERUMAHAN DAN KAWASAN PERMUKIMAN
3.	**1.04.03**	**PROGRAM KAWASAN PERMUKIMAN**	**-**				**-**	**-**	**79.184.981,00**	**2.251.834.481,00**	**2.251.834.481,00**	**12.120.815.019,00**							**12.200.000.000,00**	
	1.04.03.2.03	Peningkatan Kualitas Kawasan Permukiman Kumuh dengan Luas di Bawah 10 (Sepuluh) Ha	-				-	-	79.184.981,00	2.251.834.481,00	2.251.834.481,00	2.172.649.500,00			-	7. Peningkatan kualitas jalan dan cakupan layanan irigasi	-		12.200.000.000,00	DINAS PERUMAHAN DAN KAWASAN PERMUKIMAN
	1.04.03.2.03.0002	Perbaikan Rumah Tidak Layak Huni																		

NO	KODE	URUSAN/ BIDANG URUSAN / PROGRAM/ KEGIATAN/ SUB KEGIATAN	INDIKATOR PROGRAM / KEGIATAN / SUB KEGIATAN	TARGET AKHIR PERIODE RENSTRA OPD	REALISASI CAPAIAN RENJA OPD TAHUN 2022	PRAKIRAAN CAPAIAN TARGET RENJA OPD TAHUN 2023	CAPAIAN KINERJA DAN KERANGKA PENDANAAN										KLP SASARAN	PRAKIRAAN MAJU RENCANA TAHUN 2025		PERANGKAT DAERAH PENANGGUNG JAWAB RKPD 2024
							TARGET 2024		PAGU INDIKATIF (Rp)			Bertambah/ Berkurang (10-12)	LOKASI	SUMBER DANA	PRIORITAS			TARGET	PAGU INDIKATIF (Rp)	
							SEBELUM	SESUDAH	RKPD 2024	APBD 2024	RKPD PERUBAHAN 2024				NASIONAL	DAERAH				
1	2	3	4	5	6	7	8	9	10	11	12	13	14	15	16	17	18	19	20	21
			Jumlah Rumah Tidak Layak Huni yang Diperbaiki				0 Unit Rumah	2 Unit Rumah	15.190.101,00	943.339.701,00	943.339.701,00	928.149.600,00	Kab. Lombok Tengah, Semua Kecamatan, Semua Kel/Desa	DANA TRANSFER UMUM-DANA ALOKASI UMUM	-	7. Peningkatan kualitas jalan dan cakupan layanan irigasi			10.000.000.000,00	DINAS PERUMAHAN DAN KAWASAN PERMUKIMAN
	1.04.03.2.03.0007	Pendataan dan Verifikasi Penyelenggaraan Kawasan Permukiman Kumuh																		
			Jumlah Dokumen Data Permukiman Kumuh yang Terverifikasi				1 Dokumen	1 Dokumen	62.547.763,00	87.547.663,00	87.547.663,00	24.999.900,00	Kab. Lombok Tengah, Semua Kecamatan, Semua Kel/Desa	DANA TRANSFER UMUM-DANA ALOKASI UMUM	-	7. Peningkatan kualitas jalan dan cakupan layanan irigasi			200.000.000,00	DINAS PERUMAHAN DAN KAWASAN PERMUKIMAN
	1.04.03.2.03.0009	Pelaksanaan Peremajaan Kawasan Permukiman Kumuh																		
			Luas Kawasan Permukiman Kumuh yang Diremajakan				10 Ha	10 Ha	1.447.117,00	1.220.947.117,00	1.220.947.117,00	1.219.500.000,00	Kab. Lombok Tengah, Semua Kecamatan, Semua Kel/Desa	DANA TRANSFER UMUM-DANA ALOKASI UMUM	-	7. Peningkatan kualitas jalan dan cakupan layanan irigasi			2.000.000.000,00	DINAS PERUMAHAN DAN KAWASAN PERMUKIMAN
4.	**1.04.05**	**PROGRAM PENINGKATAN PRASARANA, SARANA DAN UTILITAS UMUM (PSU)**	**-**				**-**	**-**	**960.811.893,00**	**23.994.510.893,00**	**23.994.510.893,00**	**1.039.188.107,00**							**2.000.000.000,00**	
	1.04.05.2.01	Urusan Penyelenggaraan PSU Perumahan	-				-	-	960.811.893,00	23.994.510.893,00	23.994.510.893,00	23.033.699.000,00			-	7. Peningkatan kualitas jalan dan cakupan layanan irigasi	-		2.000.000.000,00	DINAS PERUMAHAN DAN KAWASAN PERMUKIMAN
	1.04.05.2.01.0002	Penyediaan Prasarana, Sarana, dan Utilitas Umum di Perumahan untuk Menunjang Fungsi Hunian																		
			Jumlah Lokasi Perumahan yang Disediakan Prasarana, Sarana, dan Utilitas Umum yang Menunjang Fungsi Hunian				12 Lokasi	0 Lokasi	960.811.893,00	23.994.510.893,00	23.994.510.893,00	23.033.699.000,00	Kab. Lombok Tengah, Semua Kecamatan, Semua Kel/Desa	DANA TRANSFER UMUM-DANA ALOKASI UMUM	-	7. Peningkatan kualitas jalan dan cakupan layanan irigasi			2.000.000.000,00	DINAS PERUMAHAN DAN KAWASAN PERMUKIMAN
	2	**URUSAN PEMERINTAHAN WAJIB YANG TIDAK BERKAITAN DENGAN PELAYANAN DASAR**							**36.110.482,00**	**36.110.482,00**	**36.110.482,00**	**0,00**							**600.000.000,00**	
	2.10	**URUSAN PEMERINTAHAN BIDANG PERTANAHAN**							**36.110.482,00**	**36.110.482,00**	**36.110.482,00**	**0,00**							**600.000.000,00**	
1.	**2.10.05**	**PROGRAM PENYELESAIAN GANTI KERUGIAN DAN SANTUNAN TANAH UNTUK PEMBANGUNAN**	**-**				**-**	**-**	**13.618.036,00**	**13.618.036,00**	**13.618.036,00**	**186.381.964,00**							**200.000.000,00**	
	2.10.05.2.01	Penyelesaian Masalah Ganti Kerugian dan Santunan Tanah untuk Pembangunan oleh Pemerintah Daerah	-				-	-	13.618.036,00	13.618.036,00	13.618.036,00	0,00			-	9. Peningkatan kualitas pelayanan publik dan menjaga stabilitas sosial kemasyarakatan	-		200.000.000,00	DINAS PERUMAHAN DAN KAWASAN PERMUKIMAN

NO	KODE	URUSAN/ BIDANG URUSAN / PROGRAM/ KEGIATAN/ SUB KEGIATAN	INDIKATOR PROGRAM / KEGIATAN / SUB KEGIATAN	TARGET AKHIR PERIODE RENSTRA OPD	REALISASI CAPAIAN RENJA OPD TAHUN 2022	PRAKIRAAN CAPAIAN TARGET RENJA OPD TAHUN 2023	CAPAIAN KINERJA DAN KERANGKA PENDANAAN										KLP SASARAN	PRAKIRAAN MAJU RENCANA TAHUN 2025		PERANGKAT DAERAH PENANGGUNG JAWAB RKPD 2024
							TARGET 2024		PAGU INDIKATIF (Rp)			Bertambah/ Berkurang (10-12)	LOKASI	SUMBER DANA	PRIORITAS			TARGET	PAGU INDIKATIF (Rp)	
							SEBELUM	SESUDAH	RKPD 2024	APBD 2024	RKPD PERUBAHAN 2024				NASIONAL	DAERAH				
1	2	3	4	5	6	7	8	9	10	11	12	13	14	15	16	17	18	19	20	21
		Kabupaten/Kota																		
	2.10.05.2.01.0002	Koordinasi dan Sinkronisasi Penyelesaian Masalah Ganti Kerugian dan Santunan Tanah untuk Pembangunan oleh Pemerintah Daerah Kabupaten/Kota																		
			Jumlah Dokumen Koordinasi dan Sinkronisasi Penyelesaian Masalah Ganti Kerugian dan Santunan Tanah untuk Pembangunan oleh Pemerintah Daerah Kabupaten/Kota				1 Dokumen	1 Dokumen	13.618.036,00	13.618.036,00	13.618.036,00	0,00	Kab. Lombok Tengah, Semua Kecamatan, Semua Kel/Desa	DANA TRANSFER UMUM-DANA ALOKASI UMUM	-	9. Peningkatan kualitas pelayanan publik dan menjaga stabilitas sosial kemasyarakatan			200.000.000,00	DINAS PERUMAHAN DAN KAWASAN PERMUKIMAN
2.	**2.10.08**	**PROGRAM PENGELOLAAN TANAH KOSONG**	**-**				**-**	**-**	**11.243.008,00**	**11.243.008,00**	**11.243.008,00**	**188.756.992,00**							**200.000.000,00**	
	2.10.08.2.02	Inventarisasi dan Pemanfaatan Tanah Kosong	-				-	-	11.243.008,00	11.243.008,00	11.243.008,00	0,00			-	9. Peningkatan kualitas pelayanan publik dan menjaga stabilitas sosial kemasyarakatan	-		200.000.000,00	DINAS PERUMAHAN DAN KAWASAN PERMUKIMAN
	2.10.08.2.02.0001	Pelaksanaan Inventarisasi Tanah Kosong																		
			Jumlah Laporan Tanah Kosong dalam 1 (Satu) Kabupaten/Kota yang Diinventarisasi.				1 Laporan	1 Laporan	11.243.008,00	11.243.008,00	11.243.008,00	0,00	Kab. Lombok Tengah, Semua Kecamatan, Semua Kel/Desa	DANA TRANSFER UMUM-DANA ALOKASI UMUM	-	9. Peningkatan kualitas pelayanan publik dan menjaga stabilitas sosial kemasyarakatan			200.000.000,00	DINAS PERUMAHAN DAN KAWASAN PERMUKIMAN
3.	**2.10.10**	**PROGRAM PENATAGUNAAN TANAH**	**-**				**-**	**-**	**11.249.438,00**	**11.249.438,00**	**11.249.438,00**	**188.750.562,00**							**200.000.000,00**	
	2.10.10.2.01	Penggunaan Tanah yang Hamparannya dalam satu Daerah Kabupaten/Kota	-				-	-	11.249.438,00	11.249.438,00	11.249.438,00	0,00			-	9. Peningkatan kualitas pelayanan publik dan menjaga stabilitas sosial kemasyarakatan	-		200.000.000,00	DINAS PERUMAHAN DAN KAWASAN PERMUKIMAN
	2.10.10.2.01.0002	Koordinasi Pemetaan Zona Nilai Tanah Kewenangan Kabupaten/Kota																		

NO	KODE	URUSAN/ BIDANG URUSAN / PROGRAM/ KEGIATAN/ SUB KEGIATAN	INDIKATOR PROGRAM / KEGIATAN / SUB KEGIATAN	TARGET AKHIR PERIODE RENSTRA OPD	REALISASI CAPAIAN RENJA OPD TAHUN 2022	PRAKIRAAN CAPAIAN TARGET RENJA OPD TAHUN 2023	CAPAIAN KINERJA DAN KERANGKA PENDANAAN										KLP SASARAN	PRAKIRAAN MAJU RENCANA TAHUN 2025		PERANGKAT DAERAH PENANGGUNG JAWAB RKPD 2024
							TARGET 2024		PAGU INDIKATIF (Rp)			Bertambah/ Berkurang (10-12)	LOKASI	SUMBER DANA	PRIORITAS			TARGET	PAGU INDIKATIF (Rp)	
							SEBELUM	SESUDAH	RKPD 2024	APBD 2024	RKPD PERUBAHAN 2024				NASIONAL	DAERAH				
1	2	3	4	5	6	7	8	9	10	11	12	13	14	15	16	17	18	19	20	21
			Jumlah Dokumen Koordinasi dan Sinkronisasi untuk Menetapkan Zona Nilai Tanah sebagai Dasar Pelayanan Informasi Nilai Tanah dan Pelayanan Pertanahan Lainnya				1 Dokumen	1 Dokumen	11.249.438,00	11.249.438,00	11.249.438,00	0,00	Kab. Lombok Tengah, Semua Kecamatan, Semua Kel/Desa	DANA TRANSFER UMUM-DANA ALOKASI UMUM	-	9. Peningkatan kualitas pelayanan publik dan menjaga stabilitas sosial kemasyarakatan			200.000.000,00	DINAS PERUMAHAN DAN KAWASAN PERMUKIMAN
		SATUAN POLISI PAMONG PRAJA							**9.543.878.168,00**	**10.147.646.335,00**	**10.147.646.335,00**	**603.768.167,00**							**11.062.250.000,00**	
	1	**URUSAN PEMERINTAHAN WAJIB YANG BERKAITAN DENGAN PELAYANAN DASAR**							**9.543.878.168,00**	**10.147.646.335,00**	**10.147.646.335,00**	**603.768.167,00**							**11.062.250.000,00**	
	1.05	**URUSAN PEMERINTAHAN BIDANG KETENTERAMAN DAN KETERTIBAN UMUM SERTA PERLINDUNGAN MASYARAKAT**							**9.543.878.168,00**	**10.147.646.335,00**	**10.147.646.335,00**	**603.768.167,00**							**11.062.250.000,00**	
1.	**1.05.01**	**PROGRAM PENUNJANG URUSAN PEMERINTAHAN DAERAH KABUPATEN/KOTA**	**Nilai SAKIP OPD**				**B Predikat**	**B Predikat**	**7.371.667.558,00**	**7.890.365.831,00**	**7.890.365.831,00**	**755.632.442,00**							**8.127.300.000,00**	
	1.05.01.2.01	Perencanaan, Penganggaran, dan Evaluasi Kinerja Perangkat Daerah	*Persentase IKU OPD yang tercapai*				100 %	100 %	27.839.034,00	25.617.897,00	25.617.897,00	-2.221.137,00			-	9. Peningkatan kualitas pelayanan publik dan menjaga stabilitas sosial kemasyarakatan	Perangkat Daerah		49.500.000,00	SATUAN POLISI PAMONG PRAJA
	1.05.01.2.01.0001	Penyusunan Dokumen Perencanaan Perangkat Daerah																		
			Jumlah Dokumen Perencanaan Perangkat Daerah				4 Dokumen	4 Dokumen	8.394.877,00	10.055.140,00	10.055.140,00	1.660.263,00	Kab. Lombok Tengah, Semua Kecamatan, Semua Kel/Desa	PENDAPATAN ASLI DAERAH (PAD)	-	9. Peningkatan kualitas pelayanan publik dan menjaga stabilitas sosial kemasyarakatan			20.000.000,00	SATUAN POLISI PAMONG PRAJA
	1.05.01.2.01.0002	Koordinasi dan Penyusunan Dokumen RKA-SKPD																		
			Jumlah Dokumen RKA-SKPD dan Laporan Hasil Koordinasi Penyusunan Dokumen RKA-SKPD				1 Dokumen	1 Dokumen	1.376.640,00	1.376.640,00	1.376.640,00	0,00	Kab. Lombok Tengah, Semua Kecamatan, Semua Kel/Desa	PENDAPATAN ASLI DAERAH (PAD)	-	9. Peningkatan kualitas pelayanan publik dan menjaga stabilitas sosial kemasyarakatan			3.500.000,00	SATUAN POLISI PAMONG PRAJA
	1.05.01.2.01.0003	Koordinasi dan Penyusunan Dokumen Perubahan RKA-SKPD																		
			Jumlah Dokumen Perubahan RKA-SKPD dan Laporan Hasil Koordinasi Penyusunan Dokumen Perubahan RKA-SKPD				1 Dokumen	1 Dokumen	1.376.640,00	1.376.640,00	1.376.640,00	0,00	Kab. Lombok Tengah, Semua Kecamatan, Semua Kel/Desa	PENDAPATAN ASLI DAERAH (PAD)	-	9. Peningkatan kualitas pelayanan publik dan menjaga stabilitas sosial kemasyarakatan			3.500.000,00	SATUAN POLISI PAMONG PRAJA
	1.05.01.2.01.0004	Koordinasi dan Penyusunan DPA-SKPD																		
			Jumlah Dokumen DPA-SKPD dan Laporan Hasil Koordinasi Penyusunan Dokumen				1 Dokumen	1 Dokumen	1.376.640,00	1.376.640,00	1.376.640,00	0,00	Kab. Lombok Tengah, Semua Kecamatan, Semua	PENDAPATAN ASLI DAERAH (PAD)	-	9. Peningkatan kualitas pelayanan publik dan menjaga stabilitas sosial			3.500.000,00	SATUAN POLISI PAMONG PRAJA

NO	KODE	URUSAN/ BIDANG URUSAN / PROGRAM/ KEGIATAN/ SUB KEGIATAN	INDIKATOR PROGRAM / KEGIATAN / SUB KEGIATAN	TARGET AKHIR PERIODE RENSTRA OPD	REALISASI CAPAIAN RENJA OPD TAHUN 2022	PRAKIRAAN CAPAIAN TARGET RENJA OPD TAHUN 2023	CAPAIAN KINERJA DAN KERANGKA PENDANAAN										KLP SASARAN	PRAKIRAAN MAJU RENCANA TAHUN 2025		PERANGKAT DAERAH PENANGGUNG JAWAB RKPD 2024
							TARGET 2024		PAGU INDIKATIF (Rp)			Bertambah/ Berkurang (10-12)	LOKASI	SUMBER DANA	PRIORITAS			TARGET	PAGU INDIKATIF (Rp)	
							SEBELUM	SESUDAH	RKPD 2024	APBD 2024	RKPD PERUBAHAN 2024				NASIONAL	DAERAH				
1	2	3	4	5	6	7	8	9	10	11	12	13	14	15	16	17	18	19	20	21
			DPA-SKPD										Kel/Desa			kemasyarakatan				
	1.05.01.2.01.0005	Koordinasi dan Penyusunan Perubahan DPA- SKPD																		
			Jumlah Dokumen Perubahan DPA-SKPD dan Laporan Hasil Koordinasi Penyusunan Dokumen Perubahan DPA-SKPD				1 Dokumen	1 Dokumen	1.376.640,00	1.376.640,00	1.376.640,00	0,00	Kab. Lombok Tengah, Semua Kecamatan, Semua Kel/Desa	PENDAPATAN ASLI DAERAH (PAD)	-	9. Peningkatan kualitas pelayanan publik dan menjaga stabilitas sosial kemasyarakatan			3.500.000,00	SATUAN POLISI PAMONG PRAJA
	1.05.01.2.01.0006	Koordinasi dan Penyusunan Laporan Capaian Kinerja dan Ikhtisar Realisasi Kinerja SKPD																		
			Jumlah Laporan Capaian Kinerja dan Ikhtisar Realisasi Kinerja SKPD dan Laporan Hasil Koordinasi Penyusunan Laporan Capaian Kinerja dan Ikhtisar Realisasi Kinerja SKPD				1 Laporan	1 Laporan	13.937.597,00	10.056.197,00	10.056.197,00	-3.881.400,00	Kab. Lombok Tengah, Semua Kecamatan, Semua Kel/Desa	PENDAPATAN ASLI DAERAH (PAD)	-	9. Peningkatan kualitas pelayanan publik dan menjaga stabilitas sosial kemasyarakatan			15.500.000,00	SATUAN POLISI PAMONG PRAJA
	1.05.01.2.02	Administrasi Keuangan Perangkat Daerah	-				-	-	6.816.421.529,00	7.287.572.743,00	7.287.572.743,00	471.151.214,00			-	9. Peningkatan kualitas pelayanan publik dan menjaga stabilitas sosial kemasyarakatan	Perangkat Daerah		7.514.500.000,00	SATUAN POLISI PAMONG PRAJA
	1.05.01.2.02.0001	Penyediaan Gaji dan Tunjangan ASN																		

NO	KODE	URUSAN/ BIDANG URUSAN / PROGRAM/ KEGIATAN/ SUB KEGIATAN	INDIKATOR PROGRAM / KEGIATAN / SUB KEGIATAN	TARGET AKHIR PERIODE RENSTRA OPD	REALISASI CAPAIAN RENJA OPD TAHUN 2022	PRAKIRAAN CAPAIAN TARGET RENJA OPD TAHUN 2023	CAPAIAN KINERJA DAN KERANGKA PENDANAAN										KLP SASARAN	PRAKIRAAN MAJU RENCANA TAHUN 2025		PERANGKAT DAERAH PENANGGUNG JAWAB RKPD 2024
							TARGET 2024		PAGU INDIKATIF (Rp)			Bertambah/ Berkurang (10-12)	LOKASI	SUMBER DANA	PRIORITAS			TARGET	PAGU INDIKATIF (Rp)	
							SEBELUM	SESUDAH	RKPD 2024	APBD 2024	RKPD PERUBAHAN 2024				NASIONAL	DAERAH				
1	2	3	4	5	6	7	8	9	10	11	12	13	14	15	16	17	18	19	20	21
			Jumlah Orang yang Menerima Gaji dan Tunjangan ASN				78 Orang/bulan	78 Orang/bulan	6.806.874.729,00	7.277.999.043,00	7.277.999.043,00	471.124.314,00	Kab. Lombok Tengah, Semua Kecamatan, Semua Kel/Desa	PENDAPATAN ASLI DAERAH (PAD) DANA TRANSFER UMUM-DANA ALOKASI UMUM	-	9. Peningkatan kualitas pelayanan publik dan menjaga stabilitas sosial kemasyarakatan			7.500.000.000,00	SATUAN POLISI PAMONG PRAJA
	1.05.01.2.02.0005	Koordinasi dan Penyusunan Laporan Keuangan Akhir Tahun SKPD																		
			Jumlah Laporan Keuangan Akhir Tahun SKPD dan Laporan Hasil Koordinasi Penyusunan Laporan Keuangan Akhir Tahun SKPD				1 Laporan	1 Laporan	1.453.480,00	1.453.380,00	1.453.380,00	-100,00	Kab. Lombok Tengah, Semua Kecamatan, Semua Kel/Desa	PENDAPATAN ASLI DAERAH (PAD)	-	9. Peningkatan kualitas pelayanan publik dan menjaga stabilitas sosial kemasyarakatan			2.000.000,00	SATUAN POLISI PAMONG PRAJA
	1.05.01.2.02.0007	Koordinasi dan Penyusunan Laporan Keuangan Bulanan/ Triwulanan/ Semesteran SKPD																		
			Jumlah Laporan Keuangan Bulanan/ Triwulanan/ Semesteran SKPD dan Laporan Koordinasi Penyusunan Laporan Keuangan Bulanan/Triwulanan/Semesteran SKPD				18 Laporan	18 Laporan	8.093.320,00	8.120.320,00	8.120.320,00	27.000,00	Kab. Lombok Tengah, Semua Kecamatan, Semua Kel/Desa	PAJAK ROKOK	-	9. Peningkatan kualitas pelayanan publik dan menjaga stabilitas sosial kemasyarakatan			12.500.000,00	SATUAN POLISI PAMONG PRAJA
	1.05.01.2.06	Administrasi Umum Perangkat Daerah	*Persentase penyelesaian pekerjaan sesuai SOP*				100 %	100 %	69.991.555,00	65.852.231,00	65.852.231,00	-4.139.324,00			-	9. Peningkatan kualitas pelayanan publik dan menjaga stabilitas sosial kemasyarakatan	Perangkat Daerah		72.300.000,00	SATUAN POLISI PAMONG PRAJA
	1.05.01.2.06.0001	Penyediaan Komponen Instalasi Listrik/Penerangan Bangunan Kantor																		
			Jumlah Paket Komponen Instalasi Listrik/Penerangan Bangunan Kantor yang Disediakan				1 Paket	1 Paket	3.220.075,00	3.220.075,00	3.220.075,00	0,00	Kab. Lombok Tengah, Semua Kecamatan, Semua Kel/Desa	PENDAPATAN ASLI DAERAH (PAD)	-	9. Peningkatan kualitas pelayanan publik dan menjaga stabilitas sosial kemasyarakatan			3.500.000,00	SATUAN POLISI PAMONG PRAJA
	1.05.01.2.06.0002	Penyediaan Peralatan dan Perlengkapan Kantor																		
			Jumlah Paket Peralatan dan Perlengkapan Kantor yang Disediakan				3 Paket	3 Paket	3.021.480,00	3.064.254,00	3.064.254,00	42.774,00	Kab. Lombok Tengah, Semua Kecamatan, Semua Kel/Desa	PENDAPATAN ASLI DAERAH (PAD)	-	9. Peningkatan kualitas pelayanan publik dan menjaga stabilitas sosial kemasyarakatan			3.500.000,00	SATUAN POLISI PAMONG PRAJA
	1.05.01.2.06.0004	Penyediaan Bahan Logistik Kantor																		
			Jumlah Paket Bahan Logistik Kantor yang Disediakan				2 Paket	2 Paket	30.660.000,00	23.500.000,00	23.500.000,00	-7.160.000,00	Kab. Lombok Tengah, Semua Kecamatan, Semua Kel/Desa	PENDAPATAN ASLI DAERAH (PAD)	-	9. Peningkatan kualitas pelayanan publik dan menjaga stabilitas sosial kemasyarakatan			31.500.000,00	SATUAN POLISI PAMONG PRAJA
	1.05.01.2.06.0007	Penyediaan Bahan/Material																		
			Jumlah Paket Bahan/Material yang Disediakan				3 Paket	3 Paket	3.000.000,00	3.007.902,00	3.007.902,00	7.902,00	Kab. Lombok Tengah, Semua Kecamatan, Semua Kel/Desa	PENDAPATAN ASLI DAERAH (PAD)	-	9. Peningkatan kualitas pelayanan publik dan menjaga stabilitas sosial kemasyarakatan			3.300.000,00	SATUAN POLISI PAMONG PRAJA
	1.05.01.2.06.0009	Penyelenggaraan Rapat Koordinasi dan Konsultasi SKPD																		
			Jumlah Laporan				7 Laporan	7 Laporan	30.090.000,00	33.060.000,00	33.060.000,00	2.970.000,00	Kab. Lombok	PENDAPATAN	-	9. Peningkatan			30.500.000,00	SATUAN

NO	KODE	URUSAN/ BIDANG URUSAN / PROGRAM/ KEGIATAN/ SUB KEGIATAN	INDIKATOR PROGRAM / KEGIATAN / SUB KEGIATAN	TARGET AKHIR PERIODE RENSTRA OPD	REALISASI CAPAIAN RENJA OPD TAHUN 2022	PRAKIRAAN CAPAIAN TARGET RENJA OPD TAHUN 2023	CAPAIAN KINERJA DAN KERANGKA PENDANAAN										KLP SASARAN	PRAKIRAAN MAJU RENCANA TAHUN 2025		PERANGKAT DAERAH PENANGGUNG JAWAB RKPD 2024
							TARGET 2024		PAGU INDIKATIF (Rp)			Bertambah/ Berkurang (10-12)	LOKASI	SUMBER DANA	PRIORITAS			TARGET	PAGU INDIKATIF (Rp)	
							SEBELUM	SESUDAH	RKPD 2024	APBD 2024	RKPD PERUBAHAN 2024				NASIONAL	DAERAH				
1	2	3	4	5	6	7	8	9	10	11	12	13	14	15	16	17	18	19	20	21
			Penyelenggaraan Rapat Koordinasi dan Konsultasi SKPD										Tengah, Semua Kecamatan, Semua Kel/Desa	ASLI DAERAH (PAD)		kualitas pelayanan publik dan menjaga stabilitas sosial kemasyarakatan				POLISI PAMONG PRAJA
	1.05.01.2.08	Penyediaan Jasa Penunjang Urusan Pemerintahan Daerah	*Persentase penyelesaian pekerjaan sesuai SOP dan tepat waktu*				100 %	100 %	57.965.000,00	57.963.840,00	57.963.840,00	-1.160,00			-	9. Peningkatan kualitas pelayanan publik dan menjaga stabilitas sosial kemasyarakatan	Perangkat Daerah		60.000.000,00	SATUAN POLISI PAMONG PRAJA
	1.05.01.2.08.0002	Penyediaan Jasa Komunikasi, Sumber Daya Air dan Listrik																		
			Jumlah Laporan Penyediaan Jasa Komunikasi, Sumber Daya Air dan Listrik yang Disediakan				36 Laporan	36 Laporan	57.965.000,00	57.963.840,00	57.963.840,00	-1.160,00	Kab. Lombok Tengah, Semua Kecamatan, Semua Kel/Desa	DANA TRANSFER UMUM-DANA ALOKASI UMUM	-	9. Peningkatan kualitas pelayanan publik dan menjaga stabilitas sosial kemasyarakatan			60.000.000,00	SATUAN POLISI PAMONG PRAJA

NO	KODE	URUSAN/ BIDANG URUSAN / PROGRAM/ KEGIATAN/ SUB KEGIATAN	INDIKATOR PROGRAM / KEGIATAN / SUB KEGIATAN	TARGET AKHIR PERIODE RENSTRA OPD	REALISASI CAPAIAN RENJA OPD TAHUN 2022	PRAKIRAAN CAPAIAN TARGET RENJA OPD TAHUN 2023	CAPAIAN KINERJA DAN KERANGKA PENDANAAN										KLP SASARAN	PRAKIRAAN MAJU RENCANA TAHUN 2025		PERANGKAT DAERAH PENANGGUNG JAWAB RKPD 2024
							TARGET 2024		PAGU INDIKATIF (Rp)			Bertambah/ Berkurang (10-12)	LOKASI	SUMBER DANA	PRIORITAS			TARGET	PAGU INDIKATIF (Rp)	
							SEBELUM	SESUDAH	RKPD 2024	APBD 2024	RKPD PERUBAHAN 2024				NASIONAL	DAERAH				
1	2	3	4	5	6	7	8	9	10	11	12	13	14	15	16	17	18	19	20	21
	1.05.01.2.09	Pemeliharaan Barang Milik Daerah Penunjang Urusan Pemerintahan Daerah	*Persentase Barang Milik Daaerah Kondisi Baik*				100 %	100 %	399.450.440,00	453.359.120,00	453.359.120,00	53.908.680,00			-	9. Peningkatan kualitas pelayanan publik dan menjaga stabilitas sosial kemasyarakatan	Perangkat Daerah		431.000.000,00	SATUAN POLISI PAMONG PRAJA
	1.05.01.2.09.0001	Penyediaan Jasa Pemeliharaan, Biaya Pemeliharaan, dan Pajak Kendaraan Perorangan Dinas atau Kendaraan Dinas Jabatan																		
			Jumlah Kendaraan Perorangan Dinas atau Kendaraan Dinas Jabatan yang Dipelihara dan dibayarkan Pajaknya				40 Unit	40 Unit	103.688.000,00	115.364.000,00	115.364.000,00	11.676.000,00	Kab. Lombok Tengah, Semua Kecamatan, Semua Kel/Desa	PENDAPATAN ASLI DAERAH (PAD)	-	9. Peningkatan kualitas pelayanan publik dan menjaga stabilitas sosial kemasyarakatan			115.000.000,00	SATUAN POLISI PAMONG PRAJA
	1.05.01.2.09.0002	Penyediaan Jasa Pemeliharaan, Biaya Pemeliharaan, Pajak dan Perizinan Kendaraan Dinas Operasional atau Lapangan																		
			Jumlah Kendaraan Dinas Operasional atau Lapangan yang Dipelihara dan dibayarkan Pajak dan Perizinannya				8 Unit	8 Unit	280.787.440,00	322.960.120,00	322.960.120,00	42.172.680,00	Kab. Lombok Tengah, Semua Kecamatan, Semua Kel/Desa	PENDAPATAN ASLI DAERAH (PAD)	-	9. Peningkatan kualitas pelayanan publik dan menjaga stabilitas sosial kemasyarakatan			300.000.000,00	SATUAN POLISI PAMONG PRAJA
	1.05.01.2.09.0006	Pemeliharaan Peralatan dan Mesin Lainnya																		
			Jumlah Peralatan dan Mesin Lainnya yang Dipelihara				17 Unit	17 Unit	12.550.000,00	12.610.000,00	12.610.000,00	60.000,00	Kab. Lombok Tengah, Semua Kecamatan, Semua Kel/Desa	DANA TRANSFER UMUM-DANA ALOKASI UMUM	-	9. Peningkatan kualitas pelayanan publik dan menjaga stabilitas sosial kemasyarakatan			13.000.000,00	SATUAN POLISI PAMONG PRAJA
	1.05.01.2.09.0009	Pemeliharaan/Rehabilitasi Gedung Kantor dan Bangunan Lainnya																		
			Jumlah Gedung Kantor dan Bangunan Lainnya yang Dipelihara/Direhabilitasi				2 Unit	2 Unit	2.425.000,00	2.425.000,00	2.425.000,00	0,00	Kab. Lombok Tengah, Semua Kecamatan, Semua Kel/Desa	DANA TRANSFER UMUM-DANA ALOKASI UMUM	-	9. Peningkatan kualitas pelayanan publik dan menjaga stabilitas sosial kemasyarakatan			3.000.000,00	SATUAN POLISI PAMONG PRAJA
2.	**1.05.02**	**PROGRAM PENINGKATAN KETENTERAMAN DAN KETERTIBAN UMUM**	**Persentase Perda yang ditegakkan**				**72 %**	**72 %**	**2.172.210.610,00**	**2.257.280.504,00**	**2.257.280.504,00**	**762.739.390,00**							**2.934.950.000,00**	
	1.05.02.2.01	Penanganan Gangguan Ketenteraman dan Ketertiban Umum dalam 1 (Satu) Daerah Kabupaten/Kota	*Angka Gangguan Ketentraman dan Ketertiban Umum* *Angka Penyakit masyarakat* *Jumlah Anggota Satlinmas yang membantu dalam Penyelenggaraan Trantibum*				2030 orang 288 Kasus 44 Kasus	2030 orang 288 Kasus 44 Kasus	1.336.274.000,00	1.390.274.016,00	1.390.274.016,00	54.000.016,00			Memperkuat Stabilitas Polhukhankam Dan Transformasi Pelayanan Publik	9. Peningkatan kualitas pelayanan publik dan menjaga stabilitas sosial kemasyarakatan	Masyarakat		1.979.450.000,00	SATUAN POLISI PAMONG PRAJA
	1.05.02.2.01.0004	Pemberdayaan Perlindungan Masyarakat dalam rangka Ketentraman dan Ketertiban Umum																		
			Jumlah Dokumen yang Memuat Hasil Pemberdayaan Perlindungan Masyarakat dalam rangka Ketenteraman dan				12 Dokumen	12 Dokumen	15.120.000,00	14.940.000,00	14.940.000,00	-180.000,00	Kab. Lombok Tengah, Semua Kecamatan,	DANA TRANSFER UMUM-DANA ALOKASI	Memperkuat Stabilitas Polhukhankam Dan	9. Peningkatan kualitas pelayanan publik dan menjaga stabilitas sosial			7.500.000,00	SATUAN POLISI PAMONG PRAJA

NO	KODE	URUSAN/ BIDANG URUSAN / PROGRAM/ KEGIATAN/ SUB KEGIATAN	INDIKATOR PROGRAM / KEGIATAN / SUB KEGIATAN	TARGET AKHIR PERIODE RENSTRA OPD	REALISASI CAPAIAN RENJA OPD TAHUN 2022	PRAKIRAAN CAPAIAN TARGET RENJA OPD TAHUN 2023	CAPAIAN KINERJA DAN KERANGKA PENDANAAN										KLP SASARAN	PRAKIRAAN MAJU RENCANA TAHUN 2025		PERANGKAT DAERAH PENANGGUNG JAWAB RKPD 2024
							TARGET 2024		PAGU INDIKATIF (Rp)			Bertambah/ Berkurang (10-12)	LOKASI	SUMBER DANA	PRIORITAS			TARGET	PAGU INDIKATIF (Rp)	
							SEBELUM	SESUDAH	RKPD 2024	APBD 2024	RKPD PERUBAHAN 2024				NASIONAL	DAERAH				
1	2	3	4	5	6	7	8	9	10	11	12	13	14	15	16	17	18	19	20	21
			Ketertiban Umum										Semua Kel/Desa	UMUM	Transformasi Pelayanan Publik	kemasyarakatan				
	1.05.02.2.01.0005	Peningkatan Kapasitas SDM Satuan Polisi Pamongpraja dan Satuan Perlindungan Masyarakat Termasuk dalam Pelaksanaan Tugas yang Bernuansa Hak Asasi Manusia																		
			Jumlah SDM Satuan Polisi Pamongpraja dan Satuan Perlindungan Masyarakat yang Ditingkatkan Kapasitasnya				361 Orang	361 Orang	93.450.000,00	67.170.000,00	67.170.000,00	-26.280.000,00	Kab. Lombok Tengah, Semua Kecamatan, Semua Kel/Desa	PAJAK ROKOK	Memperkuat Stabilitas Polhukhankam Dan Transformasi Pelayanan Publik	9. Peningkatan kualitas pelayanan publik dan menjaga stabilitas sosial kemasyarakatan			110.000.000,00	SATUAN POLISI PAMONG PRAJA
	1.05.02.2.01.0015	Pencegahan Gangguan Ketenteraman dan Ketertiban Umum Melalui Deteksi Dini dan Cegah Dini, Pembinaan dan Penyuluhan, Pelaksanaan Patroli, Pengamanan, dan Pengawalan																		
			Jumlah Laporan Gangguan Ketenteraman dan Ketertiban Umum yang Dicegah Melalui Deteksi Dini dan Cegah Dini, Pembinaan dan Penyuluhan, Patroli, Pengamanan, dan Pengawalan				132 laporan	132 laporan	1.206.704.000,00	1.239.704.000,00	1.239.704.000,00	33.000.000,00	Kab. Lombok Tengah, Semua Kecamatan, Semua Kel/Desa	DANA TRANSFER UMUM-DANA ALOKASI UMUM	Memperkuat Stabilitas Polhukhankam Dan Transformasi Pelayanan Publik	9. Peningkatan kualitas pelayanan publik dan menjaga stabilitas sosial kemasyarakatan			1.840.740.000,00	SATUAN POLISI PAMONG PRAJA
	1.05.02.2.01.0016	Penindakan Atas Gangguan Ketenteraman dan Ketertiban Umum berdasarkan Perda dan Perkada Melalui Penertiban dan Penanganan Unjuk Rasa dan Kerusuhan Massa																		
			Jumlah Laporan Gangguan Ketenteraman dan Ketertiban Umum berdasarkan Perda dan Perkada Melalui Penertiban dan Penanganan Unjuk Rasa dan Kerusuhan Massa yang Dilakukan Penindakan				2 Laporan	2 Laporan	21.000.000,00	68.460.016,00	68.460.016,00	47.460.016,00	Kab. Lombok Tengah, Semua Kecamatan, Semua Kel/Desa	PAJAK ROKOK	Memperkuat Stabilitas Polhukhankam Dan Transformasi Pelayanan Publik	9. Peningkatan kualitas pelayanan publik dan menjaga stabilitas sosial kemasyarakatan			21.210.000,00	SATUAN POLISI PAMONG PRAJA

NO	KODE	URUSAN/ BIDANG URUSAN / PROGRAM/ KEGIATAN/ SUB KEGIATAN	INDIKATOR PROGRAM / KEGIATAN / SUB KEGIATAN	TARGET AKHIR PERIODE RENSTRA OPD	REALISASI CAPAIAN RENJA OPD TAHUN 2022	PRAKIRAAN CAPAIAN TARGET RENJA OPD TAHUN 2023	CAPAIAN KINERJA DAN KERANGKA PENDANAAN										KLP SASARAN	PRAKIRAAN MAJU RENCANA TAHUN 2025		PERANGKAT DAERAH PENANGGUNG JAWAB RKPD 2024
							TARGET 2024		PAGU INDIKATIF (Rp)			Bertambah/ Berkurang (10-12)	LOKASI	SUMBER DANA	PRIORITAS			TARGET	PAGU INDIKATIF (Rp)	
							SEBELUM	SESUDAH	RKPD 2024	APBD 2024	RKPD PERUBAHAN 2024				NASIONAL	DAERAH				
1	2	3	4	5	6	7	8	9	10	11	12	13	14	15	16	17	18	19	20	21
	1.05.02.2.02	Penegakan Peraturan Daerah Kabupaten/Kota dan Peraturan Bupati/Wali Kota	*Persentase penanganan pelanggaran Perda dan Perkada*				100 %	100 %	835.936.610,00	867.006.488,00	867.006.488,00	31.069.878,00			Memperkuat Stabilitas Polhukhankam Dan Transformasi Pelayanan Publik	9. Peningkatan kualitas pelayanan publik dan menjaga stabilitas sosial kemasyarakatan	Masyarakat		955.500.000,00	SATUAN POLISI PAMONG PRAJA
	1.05.02.2.02.0010	Sosialisasi Penegakan Peraturan Daerah dan Peraturan Kepala Daerah																		
			Jumlah Laporan Hasil Pelaksanaan Sosialisasi Penegakan Peraturan Daerah dan Peraturan Kepala Daerah				12 Laporan	12 Laporan	348.168.716,00	348.168.682,00	348.168.682,00	-34,00	Kab. Lombok Tengah, Semua Kecamatan, Semua Kel/Desa	PAJAK ROKOK DBH CUKAI HASIL TEMBAKAU (CHT)	Memperkuat Stabilitas Polhukhankam Dan Transformasi Pelayanan Publik	9. Peningkatan kualitas pelayanan publik dan menjaga stabilitas sosial kemasyarakatan			450.000.000,00	SATUAN POLISI PAMONG PRAJA
	1.05.02.2.02.0011	Penanganan Atas Pelanggaran Peraturan Daerah dan Peraturan Kepala daerah																		
			Jumlah Laporan Pelaksanaan Penanganan Atas Pelanggaran Peraturan Daerah dan Peraturan kepala daerah Sesuai SOP				24 Laporan	24 Laporan	478.527.894,00	478.467.806,00	478.467.806,00	-60.088,00	Kab. Lombok Tengah, Semua Kecamatan, Semua Kel/Desa	PAJAK ROKOK DBH CUKAI HASIL TEMBAKAU (CHT)	Memperkuat Stabilitas Polhukhankam Dan Transformasi Pelayanan Publik	9. Peningkatan kualitas pelayanan publik dan menjaga stabilitas sosial kemasyarakatan			500.000.000,00	SATUAN POLISI PAMONG PRAJA
	1.05.02.2.02.0012	Pengawasan Atas Kepatuhan Terhadap Pelaksanaan Peraturan Daerah dan Peraturan Kepala Daerah																		
			Jumlah Laporan Hasil Pelaksanaan Pengawasan yang Dilakukan Terhadap Kepatuhan Terhadap Pelaksanaan Peraturan Daerah dan Peraturan Kepala Daerah				12 Laporan	12 Laporan	9.240.000,00	40.370.000,00	40.370.000,00	31.130.000,00	Kab. Lombok Tengah, Semua Kecamatan, Semua Kel/Desa	PAJAK ROKOK	Memperkuat Stabilitas Polhukhankam Dan Transformasi Pelayanan Publik	9. Peningkatan kualitas pelayanan publik dan menjaga stabilitas sosial kemasyarakatan			5.500.000,00	SATUAN POLISI PAMONG PRAJA
		DINAS PEMADAM KEBAKARAN DAN PENYELAMATAN							**9.542.586.855,00**	**10.205.058.601,00**	**10.205.058.601,00**	**662.471.746,00**							**9.542.586.855,00**	
	1	**URUSAN PEMERINTAHAN WAJIB YANG BERKAITAN DENGAN PELAYANAN DASAR**							**9.542.586.855,00**	**10.205.058.601,00**	**10.205.058.601,00**	**662.471.746,00**							**9.542.586.855,00**	
	1.05	**URUSAN PEMERINTAHAN BIDANG KETENTERAMAN DAN KETERTIBAN UMUM SERTA PERLINDUNGAN MASYARAKAT**							**9.542.586.855,00**	**10.205.058.601,00**	**10.205.058.601,00**	**662.471.746,00**							**9.542.586.855,00**	
1.	**1.05.01**	**PROGRAM PENUNJANG URUSAN PEMERINTAHAN DAERAH KABUPATEN/KOTA**	-				-	-	**7.407.303.765,00**	**8.930.645.411,00**	**8.930.645.411,00**	**0,00**							**7.407.303.765,00**	
	1.05.01.2.01	Perencanaan,	-				-	-	5.000.100,00	5.242.800,00	5.242.800,00	242.700,00			-	-	-		5.000.100,00	DINAS PEMADAM

NO	KODE	URUSAN/ BIDANG URUSAN / PROGRAM/ KEGIATAN/ SUB KEGIATAN	INDIKATOR PROGRAM / KEGIATAN / SUB KEGIATAN	TARGET AKHIR PERIODE RENSTRA OPD	REALISASI CAPAIAN RENJA OPD TAHUN 2022	PRAKIRAAN CAPAIAN TARGET RENJA OPD TAHUN 2023	CAPAIAN KINERJA DAN KERANGKA PENDANAAN										KLP SASARAN	PRAKIRAAN MAJU RENCANA TAHUN 2025		PERANGKAT DAERAH PENANGGUNG JAWAB RKPD 2024
							TARGET 2024		PAGU INDIKATIF (Rp)			Bertambah/ Berkurang (10-12)	LOKASI	SUMBER DANA	PRIORITAS			TARGET	PAGU INDIKATIF (Rp)	
							SEBELUM	SESUDAH	RKPD 2024	APBD 2024	RKPD PERUBAHAN 2024				NASIONAL	DAERAH				
1	2	3	4	5	6	7	8	9	10	11	12	13	14	15	16	17	18	19	20	21
		Penganggaran, dan Evaluasi Kinerja Perangkat Daerah														-				KEBAKARAN DAN PENYELAMATAN
	1.05.01.2.01.0003	Koordinasi dan Penyusunan Dokumen Perubahan RKA-SKPD																		
			Jumlah Dokumen Perubahan RKA-SKPD dan Laporan Hasil Koordinasi Penyusunan Dokumen Perubahan RKA-SKPD				1 Dokumen	1 Dokumen	1.999.800,00	2.040.000,00	2.040.000,00	40.200,00	Kab. Lombok Tengah, Semua Kecamatan, Semua Kel/Desa	DANA TRANSFER UMUM-DANA ALOKASI UMUM	-	- -			1.999.800,00	DINAS PEMADAM KEBAKARAN DAN PENYELAMATAN
	1.05.01.2.01.0005	Koordinasi dan Penyusunan Perubahan DPA- SKPD																		
			Jumlah Dokumen Perubahan DPA-SKPD dan Laporan Hasil Koordinasi Penyusunan Dokumen Perubahan DPA-SKPD				1 Dokumen	1 Dokumen	1.999.800,00	1.999.800,00	1.999.800,00	0,00	Kab. Lombok Tengah, Semua Kecamatan, Semua Kel/Desa	DANA TRANSFER UMUM-DANA ALOKASI UMUM	-	- -			1.999.800,00	DINAS PEMADAM KEBAKARAN DAN PENYELAMATAN
	1.05.01.2.01.0006	Koordinasi dan Penyusunan Laporan Capaian Kinerja dan Ikhtisar Realisasi Kinerja SKPD																		
			Jumlah Laporan Capaian Kinerja dan Ikhtisar Realisasi Kinerja SKPD dan Laporan Hasil Koordinasi Penyusunan Laporan Capaian Kinerja dan Ikhtisar Realisasi Kinerja SKPD				12 Laporan	12 Laporan	1.000.500,00	1.203.000,00	1.203.000,00	202.500,00	Kab. Lombok Tengah, Semua Kecamatan, Semua Kel/Desa	DANA TRANSFER UMUM-DANA ALOKASI UMUM	-	- -			1.000.500,00	DINAS PEMADAM KEBAKARAN DAN PENYELAMATAN
	1.05.01.2.02	Administrasi Keuangan Perangkat Daerah	-				-	-	4.388.173.897,00	5.297.387.243,00	5.297.387.243,00	909.213.346,00			-	9. Peningkatan kualitas pelayanan publik dan menjaga stabilitas sosial kemasyarakatan	-		4.387.865.897,00	DINAS PEMADAM KEBAKARAN DAN PENYELAMATAN
	1.05.01.2.02.0001	Penyediaan Gaji dan Tunjangan ASN																		
			Jumlah Orang yang Menerima Gaji dan Tunjangan ASN				22 Orang/bulan	22 Orang/bulan	4.370.393.959,00	5.278.439.705,00	5.278.439.705,00	908.045.746,00	Kab. Lombok Tengah, Semua Kecamatan, Semua Kel/Desa	DANA TRANSFER UMUM-DANA ALOKASI UMUM	-	9. Peningkatan kualitas pelayanan publik dan menjaga stabilitas sosial kemasyarakatan			4.370.393.959,00	DINAS PEMADAM KEBAKARAN DAN PENYELAMATAN
	1.05.01.2.02.0003	Pelaksanaan Penatausahaan dan Pengujian/Verifikasi Keuangan SKPD																		
			Jumlah Dokumen Penatausahaan dan Pengujian/Verifikasi Keuangan SKPD				12 Dokumen	12 Dokumen	17.779.938,00	18.947.538,00	18.947.538,00	1.167.600,00	Kab. Lombok Tengah, Semua Kecamatan, Semua Kel/Desa	DANA TRANSFER UMUM-DANA ALOKASI UMUM	-	- -			17.471.938,00	DINAS PEMADAM KEBAKARAN DAN PENYELAMATAN
	1.05.01.2.06	Administrasi Umum Perangkat Daerah	-				-	-	216.080.432,00	328.282.832,00	328.282.832,00	112.202.400,00			-	- -	-		216.388.432,00	DINAS PEMADAM KEBAKARAN DAN PENYELAMATAN
	1.05.01.2.06.0002	Penyediaan Peralatan dan Perlengkapan Kantor																		

NO	KODE	URUSAN/ BIDANG URUSAN / PROGRAM/ KEGIATAN/ SUB KEGIATAN	INDIKATOR PROGRAM / KEGIATAN / SUB KEGIATAN	TARGET AKHIR PERIODE RENSTRA OPD	REALISASI CAPAIAN RENJA OPD TAHUN 2022	PRAKIRAAN CAPAIAN TARGET RENJA OPD TAHUN 2023	CAPAIAN KINERJA DAN KERANGKA PENDANAAN										KLP SASARAN	PRAKIRAAN MAJU RENCANA TAHUN 2025		PERANGKAT DAERAH PENANGGUNG JAWAB RKPD 2024
							TARGET 2024		PAGU INDIKATIF (Rp)			Bertambah/ Berkurang (10-12)	LOKASI	SUMBER DANA	PRIORITAS			TARGET	PAGU INDIKATIF (Rp)	
							SEBELUM	SESUDAH	RKPD 2024	APBD 2024	RKPD PERUBAHAN 2024				NASIONAL	DAERAH				
1	2	3	4	5	6	7	8	9	10	11	12	13	14	15	16	17	18	19	20	21
			Jumlah Paket Peralatan dan Perlengkapan Kantor yang Disediakan				1 Paket	1 Paket	157.371.432,00	203.105.832,00	203.105.832,00	45.734.400,00	Kab. Lombok Tengah, Semua Kecamatan, Semua Kel/Desa	DANA TRANSFER UMUM-DANA ALOKASI UMUM	-	- -			157.371.432,00	DINAS PEMADAM KEBAKARAN DAN PENYELAMATAN
	1.05.01.2.06.0004	Penyediaan Bahan Logistik Kantor																		
			Jumlah Paket Bahan Logistik Kantor yang Disediakan				1 Paket	1 Paket	17.705.000,00	24.855.000,00	24.855.000,00	7.150.000,00	Kab. Lombok Tengah, Semua Kecamatan, Semua Kel/Desa	DANA TRANSFER UMUM-DANA ALOKASI UMUM	-	- -			17.705.000,00	DINAS PEMADAM KEBAKARAN DAN PENYELAMATAN
	1.05.01.2.06.0009	Penyelenggaraan Rapat Koordinasi dan Konsultasi SKPD																		
			Jumlah Laporan Penyelenggaraan Rapat Koordinasi dan Konsultasi SKPD				12 Laporan	12 Laporan	41.004.000,00	100.322.000,00	100.322.000,00	59.318.000,00	Kab. Lombok Tengah, Semua Kecamatan, Semua Kel/Desa	DANA TRANSFER UMUM-DANA ALOKASI UMUM	-	- -			41.312.000,00	DINAS PEMADAM KEBAKARAN DAN PENYELAMATAN
	1.05.01.2.07	Pengadaan Barang Milik Daerah Penunjang Urusan Pemerintah Daerah	-				-	-	2.500.000.000,00	2.884.408.000,00	2.884.408.000,00	384.408.000,00			-	8. Peningkatan kualitas lingkungan hidup dan mitigasi bencana	-		2.500.000.000,00	DINAS PEMADAM KEBAKARAN DAN PENYELAMATAN
	1.05.01.2.07.0002	Pengadaan Kendaraan Dinas Operasional atau Lapangan																		
			Jumlah Unit Kendaraan Dinas Operasional atau Lapangan yang Disediakan				1 Unit	1 Unit	2.500.000.000,00	2.884.408.000,00	2.884.408.000,00	384.408.000,00	Kab. Lombok Tengah, Semua Kecamatan, Semua Kel/Desa	DANA TRANSFER UMUM-DANA ALOKASI UMUM	-	8. Peningkatan kualitas lingkungan hidup dan mitigasi bencana			2.500.000.000,00	DINAS PEMADAM KEBAKARAN DAN PENYELAMATAN
	1.05.01.2.08	Penyediaan Jasa Penunjang Urusan Pemerintahan Daerah	-				-	-	72.841.776,00	72.841.776,00	72.841.776,00	0,00			-	- -	-		72.841.776,00	DINAS PEMADAM KEBAKARAN DAN PENYELAMATAN
	1.05.01.2.08.0002	Penyediaan Jasa Komunikasi, Sumber Daya Air dan Listrik																		
			Jumlah Laporan Penyediaan Jasa Komunikasi, Sumber Daya Air dan Listrik yang Disediakan				3 Laporan	3 Laporan	72.841.776,00	72.841.776,00	72.841.776,00	0,00	Kab. Lombok Tengah, Semua Kecamatan, Semua Kel/Desa	DANA TRANSFER UMUM-DANA ALOKASI UMUM	-	- -			72.841.776,00	DINAS PEMADAM KEBAKARAN DAN PENYELAMATAN
	1.05.01.2.09	Pemeliharaan Barang Milik Daerah Penunjang Urusan Pemerintahan Daerah	-				-	-	225.207.560,00	342.482.760,00	342.482.760,00	117.275.200,00			-	- -	-		225.207.560,00	DINAS PEMADAM KEBAKARAN DAN PENYELAMATAN
	1.05.01.2.09.0002	Penyediaan Jasa Pemeliharaan, Biaya Pemeliharaan, Pajak dan Perizinan Kendaraan Dinas Operasional atau Lapangan																		
			Jumlah Kendaraan Dinas Operasional atau Lapangan yang Dipelihara dan				10 Unit	10 Unit	225.207.560,00	342.482.760,00	342.482.760,00	117.275.200,00	Kab. Lombok Tengah, Semua Kecamatan,	DANA TRANSFER UMUM-	-	- -			225.207.560,00	DINAS PEMADAM KEBAKARAN DAN PENYELAMATAN

NO	KODE	URUSAN/ BIDANG URUSAN / PROGRAM/ KEGIATAN/ SUB KEGIATAN	INDIKATOR PROGRAM / KEGIATAN / SUB KEGIATAN	TARGET AKHIR PERIODE RENSTRA OPD	REALISASI CAPAIAN RENJA OPD TAHUN 2022	PRAKIRAAN CAPAIAN TARGET RENJA OPD TAHUN 2023	CAPAIAN KINERJA DAN KERANGKA PENDANAAN										KLP SASARAN	PRAKIRAAN MAJU RENCANA TAHUN 2025		PERANGKAT DAERAH PENANGGUNG JAWAB RKPD 2024
							TARGET 2024		PAGU INDIKATIF (Rp)			Bertambah/ Berkurang (10-12)	LOKASI	SUMBER DANA	PRIORITAS			TARGET	PAGU INDIKATIF (Rp)	
							SEBELUM	SESUDAH	RKPD 2024	APBD 2024	RKPD PERUBAHAN 2024				NASIONAL	DAERAH				
1	2	3	4	5	6	7	8	9	10	11	12	13	14	15	16	17	18	19	20	21
			dibayarkan Pajak dan Perizinannya										Semua Kel/Desa	DANA ALOKASI UMUM						
2.	**1.05.04**	**PROGRAM PENCEGAHAN, PENANGGULANGAN, PENYELAMATAN KEBAKARAN DAN PENYELAMATAN NON KEBAKARAN**	**-**				**-**	**-**	**2.135.283.090,00**	**1.274.413.190,00**	**1.274.413.190,00**	**0,00**							**2.135.283.090,00**	
	1.05.04.2.01	Pencegahan, Pengendalian, Pemadaman, Penyelamatan, dan Penanganan Bahan Berbahaya dan Beracun Kebakaran dalam Daerah Kabupaten/Kota	-				-	-	2.107.668.736,00	1.198.698.216,00	1.198.698.216,00	-908.970.520,00			-	8. Peningkatan kualitas lingkungan hidup dan mitigasi bencana	-		2.107.668.736,00	DINAS PEMADAM KEBAKARAN DAN PENYELAMATAN
	1.05.04.2.01.0002	Pemadaman dan Pengendalian Kebakaran dalam Daerah Kabupaten/Kota																		
			Jumlah Laporan Hasil Pelaksanaan Kegiatan Kesiapsiagaan Petugas Piket dan Pemadaman Kebakaran dalam Daerah Kabupaten/Kota				12 Laporan	12 Laporan	662.298.821,00	446.298.821,00	446.298.821,00	-216.000.000,00	Kab. Lombok Tengah, Semua Kecamatan, Semua Kel/Desa	DANA TRANSFER UMUM-DANA ALOKASI UMUM	-	8. Peningkatan kualitas lingkungan hidup dan mitigasi bencana			662.298.821,00	DINAS PEMADAM KEBAKARAN DAN PENYELAMATAN
	1.05.04.2.01.0003	Penyelamatan dan Evakuasi Korban Kebakaran dan Non Kebakaran																		
			Jumlah Dokumen Hasil Pelaksanaan Kegiatan Kesiapsiagaan Petugas Piket dan Penyelamatan/Evakuasi Saat Penanggulangan Kebakaran dan Non Kebakaran				1 Dokumen	1 Dokumen	13.500.000,00	13.500.000,00	13.500.000,00	0,00	Kab. Lombok Tengah, Semua Kecamatan, Semua Kel/Desa	DANA TRANSFER UMUM-DANA ALOKASI UMUM	-	- -			13.500.000,00	DINAS PEMADAM KEBAKARAN DAN PENYELAMATAN
	1.05.04.2.01.0017	Pengadaan Sarana dan Prasarana Pencegahan, Penanggulangan Kebakaran dan Alat Pelindung Diri																		
			Jumlah Sarana dan Prasarana Untuk Pencegahan dan Penanggulangan Kebakaran dan Alat Pelindung Diri yang Sah dan Legal Sesuai Standar Teknis Terkait				14 Unit	14 Unit	1.431.869.915,00	738.899.395,00	738.899.395,00	-692.970.520,00	Kab. Lombok Tengah, Semua Kecamatan, Semua Kel/Desa	DANA TRANSFER UMUM-DANA ALOKASI UMUM	-	8. Peningkatan kualitas lingkungan hidup dan mitigasi bencana			1.431.869.915,00	DINAS PEMADAM KEBAKARAN DAN PENYELAMATAN
	1.05.04.2.04	Pemberdayaan Masyarakat dalam Pencegahan Kebakaran	-				-	-	27.614.354,00	75.714.974,00	75.714.974,00	48.100.620,00			-	- -	-		27.614.354,00	DINAS PEMADAM KEBAKARAN DAN PENYELAMATAN
	1.05.04.2.04.0001	Pemberdayaan Masyarakat dalam Pencegahan dan Penanggulangan Kebakaran Melalui Sosialisasi dan Edukasi Masyarakat																		
			Jumlah Warga Masyarakat yang Mendapatkan Sosialisasi Edukasi Pencegahan dan Penanggulangan Kebakaran Setiap Tahunnya				100 Orang	100 Orang	27.614.354,00	75.714.974,00	75.714.974,00	48.100.620,00	Semua Kota/Kab, Semua Kecamatan, Semua Kel/Desa Kab. Lombok Tengah, Semua Kecamatan, Semua Kel/Desa	DANA TRANSFER UMUM-DANA ALOKASI UMUM	-	- -			27.614.354,00	DINAS PEMADAM KEBAKARAN DAN PENYELAMATAN
		BADAN PENANGGULANGAN BENCANA DAERAH							**3.426.750.010,00**	**3.943.440.514,00**	**3.753.199.136,00**	**326.449.126,00**							**3.768.675.441,00**	
	1	**URUSAN PEMERINTAHAN**							**3.426.750.010,00**	**3.943.440.514,00**	**3.753.199.136,00**	**326.449.126,00**							**3.768.675.441,00**	

NO	KODE	URUSAN/ BIDANG URUSAN / PROGRAM/ KEGIATAN/ SUB KEGIATAN	INDIKATOR PROGRAM / KEGIATAN / SUB KEGIATAN	TARGET AKHIR PERIODE RENSTRA OPD	REALISASI CAPAIAN RENJA OPD TAHUN 2022	PRAKIRAAN CAPAIAN TARGET RENJA OPD TAHUN 2023	CAPAIAN KINERJA DAN KERANGKA PENDANAAN										KLP SASARAN	PRAKIRAAN MAJU RENCANA TAHUN 2025		PERANGKAT DAERAH PENANGGUNG JAWAB RKPD 2024
							TARGET 2024		PAGU INDIKATIF (Rp)			Bertambah/ Berkurang (10-12)	LOKASI	SUMBER DANA	PRIORITAS			TARGET	PAGU INDIKATIF (Rp)	
							SEBELUM	SESUDAH	RKPD 2024	APBD 2024	RKPD PERUBAHAN 2024				NASIONAL	DAERAH				
1	2	3	4	5	6	7	8	9	10	11	12	13	14	15	16	17	18	19	20	21
		WAJIB YANG BERKAITAN DENGAN PELAYANAN DASAR																		
	1.05	**URUSAN PEMERINTAHAN BIDANG KETENTERAMAN DAN KETERTIBAN UMUM SERTA PERLINDUNGAN MASYARAKAT**							**3.426.750.010,00**	**3.943.440.514,00**	**3.753.199.136,00**	**326.449.126,00**							**3.768.675.441,00**	

NO	KODE	URUSAN/ BIDANG URUSAN / PROGRAM/ KEGIATAN/ SUB KEGIATAN	INDIKATOR PROGRAM / KEGIATAN / SUB KEGIATAN	TARGET AKHIR PERIODE RENSTRA OPD	REALISASI CAPAIAN RENJA OPD TAHUN 2022	PRAKIRAAN CAPAIAN TARGET RENJA OPD TAHUN 2023	CAPAIAN KINERJA DAN KERANGKA PENDANAAN										KLP SASARAN	PRAKIRAAN MAJU RENCANA TAHUN 2025		PERANGKAT DAERAH PENANGGUNG JAWAB RKPD 2024
							TARGET 2024		PAGU INDIKATIF (Rp)			Bertambah/ Berkurang (10-12)	LOKASI	SUMBER DANA	PRIORITAS			TARGET	PAGU INDIKATIF (Rp)	
							SEBELUM	SESUDAH	RKPD 2024	APBD 2024	RKPD PERUBAHAN 2024				NASIONAL	DAERAH				
1	2	3	4	5	6	7	8	9	10	11	12	13	14	15	16	17	18	19	20	21
1.	**1.05.01**	**PROGRAM PENUNJANG URUSAN PEMERINTAHAN DAERAH KABUPATEN/KOTA**	**Nilai SAKIP OPD**				**B Predikat**	**B Predikat**	**2.968.188.189,00**	**3.339.565.577,00**	**3.052.235.799,00**	**304.628.819,00**							**3.272.817.008,00**	
	1.05.01.2.01	Perencanaan, Penganggaran, dan Evaluasi Kinerja Perangkat Daerah	*Persentase IKU OPD yang tercapai*				100 Persen	100 Persen	25.517.680,00	25.517.680,00	25.517.680,00	0,00			Membangun Lingkungan Hidup, Meningkatkan Ketahanan Bencana Dan Perubahan Iklim	8. Peningkatan kualitas lingkungan hidup dan mitigasi bencana	BPBD		29.279.448,00	BADAN PENANGGU LANGAN BENCANA DAERAH
	1.05.01.2.01.0001	Penyusunan Dokumen Perencanaan Perangkat Daerah																		
			Jumlah Dokumen Perencanaan Perangkat Daerah				1 Dokumen	1 Dokumen	3.500.000,00	3.500.000,00	3.500.000,00	0,00	Kab. Lombok Tengah, Praya, Praya	DANA TRANSFER UMUM-DANA ALOKASI UMUM	Membangun Lingkungan Hidup, Meningkatkan Ketahanan Bencana Dan Perubahan Iklim	8. Peningkatan kualitas lingkungan hidup dan mitigasi bencana			3.850.000,00	BADAN PENANGGU LANGAN BENCANA DAERAH
	1.05.01.2.01.0002	Koordinasi dan Penyusunan Dokumen RKA-SKPD																		
			Jumlah Dokumen RKA-SKPD dan Laporan Hasil Koordinasi Penyusunan Dokumen RKA-SKPD				1 Dokumen	1 Dokumen	3.500.000,00	4.050.000,00	4.050.000,00	550.000,00	Kab. Lombok Tengah, Praya, Praya	DANA TRANSFER UMUM-DANA ALOKASI UMUM	-	8. Peningkatan kualitas lingkungan hidup dan mitigasi bencana			4.455.000,00	BADAN PENANGGU LANGAN BENCANA DAERAH
	1.05.01.2.01.0003	Koordinasi dan Penyusunan Dokumen Perubahan RKA-SKPD																		
			Jumlah Dokumen Perubahan RKA-SKPD dan Laporan Hasil Koordinasi Penyusunan Dokumen Perubahan RKA-SKPD				1 Dokumen	1 Dokumen	3.500.000,00	4.050.000,00	4.050.000,00	550.000,00	Kab. Lombok Tengah, Praya, Praya	DANA TRANSFER UMUM-DANA ALOKASI UMUM	-	8. Peningkatan kualitas lingkungan hidup dan mitigasi bencana			4.455.000,00	BADAN PENANGGU LANGAN BENCANA DAERAH
	1.05.01.2.01.0004	Koordinasi dan Penyusunan DPA-SKPD																		
			Jumlah Dokumen DPA-SKPD dan Laporan Hasil Koordinasi Penyusunan Dokumen DPA-SKPD				1 Dokumen	1 Dokumen	3.500.000,00	2.950.000,00	2.950.000,00	-550.000,00	Kab. Lombok Tengah, Praya, Praya	DANA TRANSFER UMUM-DANA ALOKASI UMUM	Membangun Lingkungan Hidup, Meningkatkan Ketahanan Bencana Dan Perubahan Iklim	8. Peningkatan kualitas lingkungan hidup dan mitigasi bencana			3.850.000,00	BADAN PENANGGU LANGAN BENCANA DAERAH
	1.05.01.2.01.0005	Koordinasi dan Penyusunan Perubahan DPA- SKPD																		
			Jumlah Dokumen Perubahan DPA-SKPD dan Laporan Hasil Koordinasi Penyusunan Dokumen Perubahan DPA-SKPD				1 Dokumen	1 Dokumen	3.500.000,00	2.950.000,00	2.950.000,00	-550.000,00	Kab. Lombok Tengah, Praya, Praya	DANA TRANSFER UMUM-DANA ALOKASI UMUM	Membangun Lingkungan Hidup, Meningkatkan Ketahanan Bencana Dan Perubahan Iklim	8. Peningkatan kualitas lingkungan hidup dan mitigasi bencana			3.850.000,00	BADAN PENANGGU LANGAN BENCANA DAERAH
	1.05.01.2.01.0006	Koordinasi dan Penyusunan Laporan Capaian Kinerja dan Ikhtisar Realisasi Kinerja SKPD																		
			Jumlah Laporan Capaian Kinerja dan Ikhtisar Realisasi Kinerja SKPD dan Laporan Hasil Koordinasi Penyusunan Laporan				12 Laporan	12 Laporan	8.017.680,00	8.017.680,00	8.017.680,00	0,00	Kab. Lombok Tengah, Praya,	DANA TRANSFER UMUM-DANA ALOKASI	Membangun Lingkungan Hidup, Meningkatkan Ketahanan	8. Peningkatan kualitas lingkungan hidup dan			8.819.448,00	BADAN PENANGGU LANGAN BENCANA

NO	KODE	URUSAN/ BIDANG URUSAN / PROGRAM/ KEGIATAN/ SUB KEGIATAN	INDIKATOR PROGRAM / KEGIATAN / SUB KEGIATAN	TARGET AKHIR PERIODE RENSTRA OPD	REALISASI CAPAIAN RENJA OPD TAHUN 2022	PRAKIRAAN CAPAIAN TARGET RENJA OPD TAHUN 2023	CAPAIAN KINERJA DAN KERANGKA PENDANAAN										KLP SASARAN	PRAKIRAAN MAJU RENCANA TAHUN 2025		PERANGKAT DAERAH PENANGGUNG JAWAB RKPD 2024
							TARGET 2024		PAGU INDIKATIF (Rp)			Bertambah/ Berkurang (10-12)	LOKASI	SUMBER DANA	PRIORITAS			TARGET	PAGU INDIKATIF (Rp)	
							SEBELUM	SESUDAH	RKPD 2024	APBD 2024	RKPD PERUBAHAN 2024				NASIONAL	DAERAH				
1	2	3	4	5	6	7	8	9	10	11	12	13	14	15	16	17	18	19	20	21
			Capaian Kinerja dan Ikhtisar Realisasi Kinerja SKPD										Praya	UMUM	Bencana Dan Perubahan Iklim	mitigasi bencana				DAERAH
	1.05.01.2.02	Administrasi Keuangan Perangkat Daerah	*Persentase temuan hasil pemeriksaan keuangan OPD*				0 Persen	0 Persen	2.635.703.714,00	2.919.393.549,00	2.632.063.771,00	-3.639.943,00			Membangun Lingkungan Hidup, Meningkatkan Ketahanan Bencana Dan Perubahan Iklim	8. Peningkatan kualitas lingkungan hidup dan mitigasi bencana	BPBD		2.899.274.085,00	BADAN PENANGGU LANGAN BENCANA DAERAH
	1.05.01.2.02.0001	Penyediaan Gaji dan Tunjangan ASN																		
			Jumlah Orang yang Menerima Gaji dan Tunjangan ASN				24 Orang/bulan	24 Orang/bulan	2.606.340.674,00	2.890.036.873,00	2.602.707.095,00	-3.633.579,00	Kab. Lombok Tengah, Praya, Praya	DANA TRANSFER UMUM-DANA ALOKASI UMUM	Membangun Lingkungan Hidup, Meningkatkan Ketahanan Bencana Dan Perubahan Iklim	8. Peningkatan kualitas lingkungan hidup dan mitigasi bencana			2.866.974.741,00	BADAN PENANGGU LANGAN BENCANA DAERAH
	1.05.01.2.02.0003	Pelaksanaan Penatausahaan dan Pengujian/Verifikasi Keuangan SKPD																		
			Jumlah Dokumen Penatausahaan dan Pengujian/Verifikasi Keuangan SKPD				12 Dokumen	12 Dokumen	17.431.524,00	17.428.180,00	17.428.180,00	-3.344,00	Kab. Lombok Tengah, Praya, Praya	DANA TRANSFER UMUM-DANA ALOKASI UMUM	Membangun Lingkungan Hidup, Meningkatkan Ketahanan Bencana Dan Perubahan Iklim	8. Peningkatan kualitas lingkungan hidup dan mitigasi bencana			19.174.676,00	BADAN PENANGGU LANGAN BENCANA DAERAH
	1.05.01.2.02.0005	Koordinasi dan Penyusunan Laporan Keuangan Akhir Tahun SKPD																		
			Jumlah Laporan Keuangan Akhir Tahun SKPD dan Laporan Hasil Koordinasi Penyusunan Laporan Keuangan Akhir Tahun SKPD				1 Laporan	1 Laporan	1.418.400,00	1.418.400,00	1.418.400,00	0,00	Kab. Lombok Tengah, Praya, Praya	DANA TRANSFER UMUM-DANA ALOKASI UMUM	Membangun Lingkungan Hidup, Meningkatkan Ketahanan Bencana Dan Perubahan Iklim	8. Peningkatan kualitas lingkungan hidup dan mitigasi bencana			1.560.240,00	BADAN PENANGGU LANGAN BENCANA DAERAH
	1.05.01.2.02.0007	Koordinasi dan Penyusunan Laporan Keuangan Bulanan/Triwulanan/ Semesteran SKPD																		
			Jumlah Laporan Keuangan Bulanan/Triwulanan/ Semesteran SKPD dan Laporan Koordinasi Penyusunan Laporan Keuangan Bulanan/Triwulana n/Semesteran SKPD				18 Laporan	18 Laporan	10.513.116,00	10.510.096,00	10.510.096,00	-3.020,00	Kab. Lombok Tengah, Praya, Praya	DANA TRANSFER UMUM-DANA ALOKASI UMUM	Membangun Lingkungan Hidup, Meningkatkan Ketahanan Bencana Dan Perubahan Iklim	8. Peningkatan kualitas lingkungan hidup dan mitigasi bencana			11.564.428,00	BADAN PENANGGU LANGAN BENCANA DAERAH

NO	KODE	URUSAN/ BIDANG URUSAN / PROGRAM/ KEGIATAN/ SUB KEGIATAN	INDIKATOR PROGRAM / KEGIATAN / SUB KEGIATAN	TARGET AKHIR PERIODE RENSTRA OPD	REALISASI CAPAIAN RENJA OPD TAHUN 2022	PRAKIRAAN CAPAIAN TARGET RENJA OPD TAHUN 2023	CAPAIAN KINERJA DAN KERANGKA PENDANAAN										KLP SASARAN	PRAKIRAAN MAJU RENCANA TAHUN 2025		PERANGKAT DAERAH PENANGGUNG JAWAB RKPD 2024
							TARGET 2024		PAGU INDIKATIF (Rp)			Bertambah/ Berkurang (10-12)	LOKASI	SUMBER DANA	PRIORITAS					
							SEBELUM	SESUDAH	RKPD 2024	APBD 2024	RKPD PERUBAHAN 2024				NASIONAL	DAERAH		TARGET	PAGU INDIKATIF (Rp)	
1	2	3	4	5	6	7	8	9	10	11	12	13	14	15	16	17	18	19	20	21
	1.05.01.2.06	Administrasi Umum Perangkat Daerah	*Persentase penyelesaian pekerjaan sesuai SOP*				100 Persen	100 Persen	144.881.428,00	120.331.062,00	120.331.062,00	-24.550.366,00			Membangun Lingkungan Hidup, Meningkatkan Ketahanan Bencana Dan Perubahan Iklim	8. Peningkatan kualitas lingkungan hidup dan mitigasi bencana	BPBD		159.369.571,00	BADAN PENANGGU LANGAN BENCANA DAERAH
	1.05.01.2.06.0002	Penyediaan Peralatan dan Perlengkapan Kantor																		
			Jumlah Paket Peralatan dan Perlengkapan Kantor yang Disediakan				1 Paket	1 Paket	91.723.428,00	42.237.062,00	42.237.062,00	-49.486.366,00	Kab. Lombok Tengah, Praya, Praya	DANA TRANSFER UMUM-DANA ALOKASI UMUM	Membangun Lingkungan Hidup, Meningkatkan Ketahanan Bencana Dan Perubahan Iklim	8. Peningkatan kualitas lingkungan hidup dan mitigasi bencana			100.895.771,00	BADAN PENANGGU LANGAN BENCANA DAERAH
	1.05.01.2.06.0004	Penyediaan Bahan Logistik Kantor																		
			Jumlah Paket Bahan Logistik Kantor yang Disediakan				1 Paket	1 Paket	17.210.000,00	17.210.000,00	17.210.000,00	0,00	Kab. Lombok Tengah, Praya, Praya	DANA TRANSFER UMUM-DANA ALOKASI UMUM	Membangun Lingkungan Hidup, Meningkatkan Ketahanan Bencana Dan Perubahan Iklim	8. Peningkatan kualitas lingkungan hidup dan mitigasi bencana			18.931.000,00	BADAN PENANGGU LANGAN BENCANA DAERAH
	1.05.01.2.06.0006	Penyediaan Bahan Bacaan dan Peraturan Perundang-undangan																		
			Jumlah Dokumen Bahan Bacaan dan Peraturan Perundang-Undangan yang Disediakan				12 Dokumen	12 Dokumen	2.700.000,00	2.700.000,00	2.700.000,00	0,00	Kab. Lombok Tengah, Praya, Praya	DANA TRANSFER UMUM-DANA ALOKASI UMUM	Membangun Lingkungan Hidup, Meningkatkan Ketahanan Bencana Dan Perubahan Iklim	8. Peningkatan kualitas lingkungan hidup dan mitigasi bencana			2.970.000,00	BADAN PENANGGU LANGAN BENCANA DAERAH
	1.05.01.2.06.0009	Penyelenggaraan Rapat Koordinasi dan Konsultasi SKPD																		
			Jumlah Laporan Penyelenggaraan Rapat Koordinasi dan Konsultasi SKPD				5 Laporan	5 Laporan	33.248.000,00	58.184.000,00	58.184.000,00	24.936.000,00	Kab. Lombok Tengah, Praya, Praya	DANA TRANSFER UMUM-DANA ALOKASI UMUM	Membangun Lingkungan Hidup, Meningkatkan Ketahanan Bencana Dan Perubahan Iklim	8. Peningkatan kualitas lingkungan hidup dan mitigasi bencana			36.572.800,00	BADAN PENANGGU LANGAN BENCANA DAERAH
	1.05.01.2.08	Penyediaan Jasa Penunjang Urusan Pemerintahan Daerah	-				-	-	58.111.376,00	154.071.376,00	154.071.376,00	95.960.000,00			Membangun Lingkungan Hidup, Meningkatkan Ketahanan Bencana Dan Perubahan Iklim	8. Peningkatan kualitas lingkungan hidup dan mitigasi bencana	BPBD		63.922.514,00	BADAN PENANGGU LANGAN BENCANA DAERAH
	1.05.01.2.08.0002	Penyediaan Jasa Komunikasi, Sumber Daya Air dan Listrik																		
			Jumlah Laporan Penyediaan Jasa Komunikasi, Sumber Daya Air dan Listrik yang Disediakan				3 Laporan	3 Laporan	37.679.376,00	37.679.376,00	37.679.376,00	0,00	Kab. Lombok Tengah, Praya, Praya	DANA TRANSFER UMUM-DANA ALOKASI UMUM	Membangun Lingkungan Hidup, Meningkatkan Ketahanan Bencana Dan Perubahan Iklim	8. Peningkatan kualitas lingkungan hidup dan mitigasi bencana			41.447.314,00	BADAN PENANGGU LANGAN BENCANA DAERAH
	1.05.01.2.08.0004	Penyediaan Jasa Pelayanan Umum Kantor																		
			Jumlah Laporan Penyediaan Jasa Pelayanan Umum Kantor yang Disediakan				1 Laporan	1 Laporan	20.432.000,00	116.392.000,00	116.392.000,00	95.960.000,00	Kab. Lombok Tengah, Praya, Praya	DANA TRANSFER UMUM-DANA ALOKASI UMUM	Membangun Lingkungan Hidup, Meningkatkan Ketahanan Bencana Dan Perubahan Iklim	8. Peningkatan kualitas lingkungan hidup dan mitigasi bencana			22.475.200,00	BADAN PENANGGU LANGAN BENCANA DAERAH
	1.05.01.2.09	Pemeliharaan Barang Milik Daerah Penunjang Urusan Pemerintahan Daerah	*Persentase BMD kondisi baik*				65 Persen	65 Persen	103.973.991,00	120.251.910,00	120.251.910,00	16.277.919,00			Membangun Lingkungan Hidup, Meningkatkan Ketahanan Bencana Dan Perubahan Iklim	8. Peningkatan kualitas lingkungan hidup dan mitigasi bencana	BPBD		120.971.390,00	BADAN PENANGGU LANGAN BENCANA DAERAH

NO	KODE	URUSAN/ BIDANG URUSAN / PROGRAM/ KEGIATAN/ SUB KEGIATAN	INDIKATOR PROGRAM / KEGIATAN / SUB KEGIATAN	TARGET AKHIR PERIODE RENSTRA OPD	REALISASI CAPAIAN RENJA OPD TAHUN 2022	PRAKIRAAN CAPAIAN TARGET RENJA OPD TAHUN 2023	CAPAIAN KINERJA DAN KERANGKA PENDANAAN										KLP SASARAN	PRAKIRAAN MAJU RENCANA TAHUN 2025		PERANGKAT DAERAH PENANGGUNG JAWAB RKPD 2024
							TARGET 2024		PAGU INDIKATIF (Rp)			Bertambah/ Berkurang (10-12)	LOKASI	SUMBER DANA	PRIORITAS			TARGET	PAGU INDIKATIF (Rp)	
							SEBELUM	SESUDAH	RKPD 2024	APBD 2024	RKPD PERUBAHAN 2024				NASIONAL	DAERAH				
1	2	3	4	5	6	7	8	9	10	11	12	13	14	15	16	17	18	19	20	21
	1.05.01.2.09.0001	Penyediaan Jasa Pemeliharaan, Biaya Pemeliharaan, dan Pajak Kendaraan Perorangan Dinas atau Kendaraan Dinas Jabatan																		
			Jumlah Kendaraan Perorangan Dinas atau Kendaraan Dinas Jabatan yang Dipelihara dan dibayarkan Pajaknya				18 Unit	18 Unit	93.613.991,00	109.891.910,00	109.891.910,00	16.277.919,00	Kab. Lombok Tengah, Praya, Praya	DANA TRANSFER UMUM-DANA ALOKASI UMUM	Membangun Lingkungan Hidup, Meningkatkan Ketahanan Bencana Dan Perubahan Iklim	8. Peningkatan kualitas lingkungan hidup dan mitigasi bencana			109.575.390,00	BADAN PENANGGU LANGAN BENCANA DAERAH
	1.05.01.2.09.0006	Pemeliharaan Peralatan dan Mesin Lainnya																		
			Jumlah Peralatan dan Mesin Lainnya yang Dipelihara				15 Unit	15 Unit	10.360.000,00	10.360.000,00	10.360.000,00	0,00	Kab. Lombok Tengah, Praya, Praya	DANA TRANSFER UMUM-DANA ALOKASI UMUM	Membangun Lingkungan Hidup, Meningkatkan Ketahanan Bencana Dan Perubahan Iklim	8. Peningkatan kualitas lingkungan hidup dan mitigasi bencana			11.396.000,00	BADAN PENANGGU LANGAN BENCANA DAERAH
2.	**1.05.03**	**PROGRAM PENANGGULANGAN BENCANA**	**Persentase desa tangguh bencana**				**20.86 %**	**20.86 %**	**458.561.821,00**	**603.874.937,00**	**700.963.337,00**	**37.296.612,00**							**495.858.433,00**	
	1.05.03.2.01	Pelayanan Informasi Rawan Bencana Kabupaten/Kota	*Persentase masyarakat yang memperoleh layanan informasi rawan bencana*				35 Persen	35 Persen	17.923.643,00	17.916.027,00	17.916.027,00	-7.616,00			Membangun Lingkungan Hidup, Meningkatkan Ketahanan Bencana Dan Perubahan Iklim	8. Peningkatan kualitas lingkungan hidup dan mitigasi bencana	Masyarakat		19.716.007,00	BADAN PENANGGU LANGAN BENCANA DAERAH
	1.05.03.2.01.0004	Sosialisasi, Komunikasi, Informasi dan Edukasi (KIE) Rawan Bencana Kabupaten/Kota (Per Jenis Ancaman Bencana)																		

NO	KODE	URUSAN/ BIDANG URUSAN / PROGRAM/ KEGIATAN/ SUB KEGIATAN	INDIKATOR PROGRAM / KEGIATAN / SUB KEGIATAN	TARGET AKHIR PERIODE RENSTRA OPD	REALISASI CAPAIAN RENJA OPD TAHUN 2022	PRAKIRAAN CAPAIAN TARGET RENJA OPD TAHUN 2023	CAPAIAN KINERJA DAN KERANGKA PENDANAAN										KLP SASARAN	PRAKIRAAN MAJU RENCANA TAHUN 2025		PERANGKAT DAERAH PENANGGUNG JAWAB RKPD 2024
							TARGET 2024		PAGU INDIKATIF (Rp)			Bertambah/ Berkurang (10-12)	LOKASI	SUMBER DANA	PRIORITAS			TARGET	PAGU INDIKATIF (Rp)	
							SEBELUM	SESUDAH	RKPD 2024	APBD 2024	RKPD PERUBAHAN 2024				NASIONAL	DAERAH				
1	2	3	4	5	6	7	8	9	10	11	12	13	14	15	16	17	18	19	20	21
			Jumlah warga negara termasuk kelompok rentan di kawasan rawan bencana Kabupaten/Kota yang memperoleh sosialisasi, komunikasi, informasi dan edukasi sesuai jenis ancaman bencana yang ada di kawasan tempat tinggalnya selama 1 (satu) tahun				250 Orang	250 Orang	17.923.643,00	17.916.027,00	17.916.027,00	-7.616,00	Kab. Lombok Tengah, Praya, Praya	DANA TRANSFER UMUM-DANA ALOKASI UMUM	Membangun Lingkungan Hidup, Meningkatkan Ketahanan Bencana Dan Perubahan Iklim	8. Peningkatan kualitas lingkungan hidup dan mitigasi bencana			19.716.007,00	BADAN PENANGGU LANGAN BENCANA DAERAH
	1.05.03.2.02	Pelayanan Pencegahan dan Kesiapsiagaan Terhadap Bencana	*Persentase masyarakat yang mendapatkan pelayanan pencegahan dan kesiapsiagaan terhadap bencana*				35 Persen	35 Persen	72.741.162,00	87.508.730,00	87.508.730,00	14.767.568,00			Membangun Lingkungan Hidup, Meningkatkan Ketahanan Bencana Dan Perubahan Iklim	8. Peningkatan kualitas lingkungan hidup dan mitigasi bencana	Masyarakat		80.015.277,00	BADAN PENANGGU LANGAN BENCANA DAERAH
	1.05.03.2.02.0010	Gladi Kesiapsiagaan Terhadap Bencana																		
			Jumlah Aparatur dan Warga Negara yang Mengikuti Gladi Kesiapsiagaan				144 Orang	144 Orang	59.278.296,00	69.149.957,00	69.149.957,00	9.871.661,00	Kab. Lombok Tengah, Semua Kecamatan, Semua Kel/Desa	DANA TRANSFER UMUM-DANA ALOKASI UMUM	Membangun Lingkungan Hidup, Meningkatkan Ketahanan Bencana Dan Perubahan Iklim	8. Peningkatan kualitas lingkungan hidup dan mitigasi bencana			65.206.125,00	BADAN PENANGGU LANGAN BENCANA DAERAH
	1.05.03.2.02.0015	Penyediaan Peralatan Perlindungan dan Kesiapsiagaan Terhadap Bencana kabupaten/kota																		
			Jumlah Peralatan Penyelamatan Diri bagi Individu Warga Negara, Keluarga, maupun Petugas sesuai dengan jenis ancaman bencana di kawasan tempat tinggalnya				4 Unit	4 Unit	5.561.525,00	10.457.700,00	10.457.700,00	4.896.175,00	Kab. Lombok Tengah, Praya, Praya	DANA TRANSFER UMUM-DANA ALOKASI UMUM	Membangun Lingkungan Hidup, Meningkatkan Ketahanan Bencana Dan Perubahan Iklim	8. Peningkatan kualitas lingkungan hidup dan mitigasi bencana			6.117.677,00	BADAN PENANGGU LANGAN BENCANA DAERAH
	1.05.03.2.02.0017	Pengendalian Operasi dan Penyediaan Sarana Prasarana Kesiapsiagaan Terhadap Bencana Kabupaten/Kota																		
			Jumlah laporan layanan pusat pengendalian operasi (pusdalops) dengan Maklumat Pelayanan yang sah dan legal sesuai dengan jenis ancaman bencana yang ada di kawasan tempat tinggalnya				1 laporan	1 laporan	7.901.341,00	7.901.073,00	7.901.073,00	-268,00	Kab. Lombok Tengah, Praya, Praya	DANA TRANSFER UMUM-DANA ALOKASI UMUM	Membangun Lingkungan Hidup, Meningkatkan Ketahanan Bencana Dan Perubahan Iklim	8. Peningkatan kualitas lingkungan hidup dan mitigasi bencana			8.691.475,00	BADAN PENANGGU LANGAN BENCANA DAERAH
	1.05.03.2.03	Pelayanan Penyelamatan dan Evakuasi Korban Bencana	*Persentase masyarakat yang memperoleh layanan penyelamatan dan evakuasi korban bencana*				100 Persen	100 Persen	117.897.016,00	248.449.560,00	345.537.960,00	227.640.944,00			Membangun Lingkungan Hidup, Meningkatkan Ketahanan Bencana Dan	8. Peningkatan kualitas lingkungan hidup dan mitigasi bencana	Masyarakat		129.686.718,00	BADAN PENANGGU LANGAN BENCANA DAERAH

NO	KODE	URUSAN/ BIDANG URUSAN / PROGRAM/ KEGIATAN/ SUB KEGIATAN	INDIKATOR PROGRAM / KEGIATAN / SUB KEGIATAN	TARGET AKHIR PERIODE RENSTRA OPD	REALISASI CAPAIAN RENJA OPD TAHUN 2022	PRAKIRAAN CAPAIAN TARGET RENJA OPD TAHUN 2023	CAPAIAN KINERJA DAN KERANGKA PENDANAAN										KLP SASARAN	PRAKIRAAN MAJU RENCANA TAHUN 2025		PERANGKAT DAERAH PENANGGUNG JAWAB RKPD 2024
							TARGET 2024		PAGU INDIKATIF (Rp)			Bertambah/ Berkurang (10-12)	LOKASI	SUMBER DANA	PRIORITAS			TARGET	PAGU INDIKATIF (Rp)	
							SEBELUM	SESUDAH	RKPD 2024	APBD 2024	RKPD PERUBAHAN 2024				NASIONAL	DAERAH				
1	2	3	4	5	6	7	8	9	10	11	12	13	14	15	16	17	18	19	20	21
															Perubahan Iklim					
	1.05.03.2.03.0009	Penyediaan Logistik Penyelamatan dan Evakuasi Korban Bencana Kabupaten/Kota																		
			Jumlah Korban Bencana yang Mendapatkan Distribusi Logistik Penyelamatan dan Evakuasi Korban Bencana				450 Orang	450 Orang	117.897.016,00	248.449.560,00	345.537.960,00	227.640.944,00	Kab. Lombok Tengah, Semua Kecamatan, Semua Kel/Desa	DANA TRANSFER UMUM-DANA ALOKASI UMUM	Membangun Lingkungan Hidup, Meningkatkan Ketahanan Bencana Dan Perubahan Iklim	8. Peningkatan kualitas lingkungan hidup dan mitigasi bencana			129.686.718,00	BADAN PENANGGU LANGAN BENCANA DAERAH
	1.05.03.2.04	Penataan Sistem Dasar Penanggulangan Bencana	*Cakupan Kesiapsiagaan sistem dasar penanggulangan bencana*				100 Persen	100 Persen	250.000.000,00	250.000.620,00	250.000.620,00	620,00			Membangun Lingkungan Hidup, Meningkatkan Ketahanan Bencana Dan Perubahan Iklim	8. Peningkatan kualitas lingkungan hidup dan mitigasi bencana	Masyarakat		266.440.431,00	BADAN PENANGGU LANGAN BENCANA DAERAH
	1.05.03.2.04.0010	Koordinasi penanganan Pascabencana Kabupaten/Kota																		
			Jumlah penyelesaian kegiatan pascabencana di semua sektor sesuai berdasarkan Rencana Rehabilitasi dan Rekontruksi Pascabencana (R3P) Kabupaten/Kota yang dilegalkan				1 Kegiatan	1 Kegiatan	250.000.000,00	250.000.620,00	250.000.620,00	620,00	Kab. Lombok Tengah, Semua Kecamatan, Semua Kel/Desa	DANA TRANSFER UMUM-DANA ALOKASI UMUM	Membangun Lingkungan Hidup, Meningkatkan Ketahanan Bencana Dan Perubahan Iklim	8. Peningkatan kualitas lingkungan hidup dan mitigasi bencana			266.440.431,00	BADAN PENANGGU LANGAN BENCANA DAERAH
		DINAS SOSIAL							**16.531.460.422,00**	**7.057.788.097,00**	**7.057.788.097,00**	**- 9.473.672.325,00**							**27.661.200.012,00**	
	1	**URUSAN PEMERINTAHAN WAJIB YANG BERKAITAN DENGAN PELAYANAN DASAR**							**16.531.460.422,00**	**7.057.788.097,00**	**7.057.788.097,00**	**- 9.473.672.325,00**							**27.661.200.012,00**	
	1.06	**URUSAN PEMERINTAHAN BIDANG SOSIAL**							**16.531.460.422,00**	**7.057.788.097,00**	**7.057.788.097,00**	**- 9.473.672.325,00**							**27.661.200.012,00**	
1.	**1.06.01**	**PROGRAM PENUNJANG URUSAN PEMERINTAHAN DAERAH KABUPATEN/KOTA**	**Nilai SAKIP OPD**				**B predikat**	**B predikat**	**2.812.870.463,00**	**3.195.539.499,00**	**3.195.539.499,00**	**1.300.629.537,00**							**4.113.500.000,00**	
	1.06.01.2.01	Perencanaan, Penganggaran, dan Evaluasi Kinerja Perangkat Daerah	*Persentase IKU OPD yang tercapai*				100 %	100 %	27.044.800,00	39.353.813,00	39.353.813,00	12.309.013,00			-	9. Peningkatan kualitas pelayanan publik dan menjaga stabilitas sosial kemasyarakatan	Dinas Sosial		27.500.000,00	DINAS SOSIAL
	1.06.01.2.01.0006	Koordinasi dan Penyusunan Laporan Capaian Kinerja dan Ikhtisar Realisasi Kinerja SKPD																		
			Jumlah Laporan Capaian Kinerja dan Ikhtisar Realisasi Kinerja SKPD dan Laporan Hasil Koordinasi				10 Laporan	10 Laporan	27.044.800,00	39.353.813,00	39.353.813,00	12.309.013,00	Kab. Lombok Tengah, Praya, Semua	PENDAPATAN ASLI DAERAH (PAD)	-	9. Peningkatan kualitas pelayanan publik dan menjaga stabilitas sosial			27.500.000,00	DINAS SOSIAL

NO	KODE	URUSAN/ BIDANG URUSAN / PROGRAM/ KEGIATAN/ SUB KEGIATAN	INDIKATOR PROGRAM / KEGIATAN / SUB KEGIATAN	TARGET AKHIR PERIODE RENSTRA OPD	REALISASI CAPAIAN RENJA OPD TAHUN 2022	PRAKIRAAN CAPAIAN TARGET RENJA OPD TAHUN 2023	CAPAIAN KINERJA DAN KERANGKA PENDANAAN										KLP SASARAN	PRAKIRAAN MAJU RENCANA TAHUN 2025		PERANGKAT DAERAH PENANGGUNG JAWAB RKPD 2024
							TARGET 2024		PAGU INDIKATIF (Rp)			Bertambah/ Berkurang (10-12)	LOKASI	SUMBER DANA	PRIORITAS			TARGET	PAGU INDIKATIF (Rp)	
							SEBELUM	SESUDAH	RKPD 2024	APBD 2024	RKPD PERUBAHAN 2024				NASIONAL	DAERAH				
1	2	3	4	5	6	7	8	9	10	11	12	13	14	15	16	17	18	19	20	21
			Penyusunan Laporan Capaian Kinerja dan Ikhtisar Realisasi Kinerja SKPD										Kel/Desa			kemasyarakatan				

NO	KODE	URUSAN/ BIDANG URUSAN / PROGRAM/ KEGIATAN/ SUB KEGIATAN	INDIKATOR PROGRAM / KEGIATAN / SUB KEGIATAN	TARGET AKHIR PERIODE RENSTRA OPD	REALISASI CAPAIAN RENJA OPD TAHUN 2022	PRAKIRAAN CAPAIAN TARGET RENJA OPD TAHUN 2023	CAPAIAN KINERJA DAN KERANGKA PENDANAAN										KLP SASARAN	PRAKIRAAN MAJU RENCANA TAHUN 2025		PERANGKAT DAERAH PENANGGUNG JAWAB RKPD 2024
							TARGET 2024		PAGU INDIKATIF (Rp)			Bertambah/ Berkurang (10-12)	LOKASI	SUMBER DANA	PRIORITAS			TARGET	PAGU INDIKATIF (Rp)	
							SEBELUM	SESUDAH	RKPD 2024	APBD 2024	RKPD PERUBAHAN 2024				NASIONAL	DAERAH				
1	2	3	4	5	6	7	8	9	10	11	12	13	14	15	16	17	18	19	20	21
	1.06.01.2.02	Administrasi Keuangan Perangkat Daerah	*Persentase temuan hasil pemeriksaan keuangan OPD*				5 %	5 %	2.400.777.873,00	2.585.407.709,00	2.585.407.709,00	184.629.836,00			-	9. Peningkatan kualitas pelayanan publik dan menjaga stabilitas sosial kemasyarakatan	Dinas Sosial		3.065.000.000,00	DINAS SOSIAL
	1.06.01.2.02.0001	Penyediaan Gaji dan Tunjangan ASN																		
			Jumlah Orang yang Menerima Gaji dan Tunjangan ASN				25 Orang/bulan	25 Orang/bulan	2.385.777.873,00	2.570.557.586,00	2.570.557.586,00	184.779.713,00	Kab. Lombok Tengah, Praya, Semua Kel/Desa	PENDAPATAN ASLI DAERAH (PAD) DANA TRANSFER UMUM-DANA ALOKASI UMUM	-	9. Peningkatan kualitas pelayanan publik dan menjaga stabilitas sosial kemasyarakatan			3.000.000.000,00	DINAS SOSIAL
	1.06.01.2.02.0007	Koordinasi dan Penyusunan Laporan Keuangan Bulanan/ Triwulanan/ Semesteran SKPD																		
			Jumlah Laporan Keuangan Bulanan/ Triwulanan/ Semesteran SKPD dan Laporan Koordinasi Penyusunan Laporan Keuangan Bulanan/Triwulanan/Semesteran SKPD				13 Laporan	13 Laporan	15.000.000,00	14.850.123,00	14.850.123,00	-149.877,00	Kab. Lombok Tengah, Praya, Semua Kel/Desa	PENDAPATAN ASLI DAERAH (PAD)	-	9. Peningkatan kualitas pelayanan publik dan menjaga stabilitas sosial kemasyarakatan			65.000.000,00	DINAS SOSIAL
	1.06.01.2.06	Administrasi Umum Perangkat Daerah	*Persentase pelayanan administrasi perkantoran*				100 %	100 %	102.253.710,00	292.136.037,00	292.136.037,00	189.882.327,00			-	9. Peningkatan kualitas pelayanan publik dan menjaga stabilitas sosial kemasyarakatan	Dinas Sosial		490.000.000,00	DINAS SOSIAL
	1.06.01.2.06.0002	Penyediaan Peralatan dan Perlengkapan Kantor																		
			Jumlah Paket Peralatan dan Perlengkapan Kantor yang Disediakan				5 Paket	65 Paket	60.967.710,00	250.850.037,00	250.850.037,00	189.882.327,00	Kab. Lombok Tengah, Praya, Semua Kel/Desa	PENDAPATAN ASLI DAERAH (PAD)	-	9. Peningkatan kualitas pelayanan publik dan menjaga stabilitas sosial kemasyarakatan			340.000.000,00	DINAS SOSIAL
	1.06.01.2.06.0004	Penyediaan Bahan Logistik Kantor																		
			Jumlah Paket Bahan Logistik Kantor yang Disediakan				36 Paket	60 Paket	15.000.000,00	15.000.000,00	15.000.000,00	0,00	Kab. Lombok Tengah, Praya, Semua Kel/Desa	PENDAPATAN ASLI DAERAH (PAD)	-	9. Peningkatan kualitas pelayanan publik dan menjaga stabilitas sosial kemasyarakatan			40.000.000,00	DINAS SOSIAL
	1.06.01.2.06.0009	Penyelenggaraan Rapat Koordinasi dan Konsultasi SKPD																		
			Jumlah Laporan Penyelenggaraan Rapat Koordinasi dan Konsultasi SKPD				3 Laporan	3 Laporan	26.286.000,00	26.286.000,00	26.286.000,00	0,00	Kab. Lombok Tengah, Praya, Semua Kel/Desa	PENDAPATAN ASLI DAERAH (PAD)	-	9. Peningkatan kualitas pelayanan publik dan menjaga stabilitas sosial kemasyarakatan			110.000.000,00	DINAS SOSIAL
	1.06.01.2.08	Penyediaan Jasa Penunjang Urusan Pemerintahan Daerah	*Layanan Pemerintahan Daerah*				12 bulan	12 bulan	143.817.300,00	143.669.160,00	143.669.160,00	-148.140,00			-	9. Peningkatan kualitas pelayanan publik dan menjaga stabilitas sosial	Dinas Sosial		185.000.000,00	DINAS SOSIAL

NO	KODE	URUSAN/ BIDANG URUSAN / PROGRAM/ KEGIATAN/ SUB KEGIATAN	INDIKATOR PROGRAM / KEGIATAN / SUB KEGIATAN	TARGET AKHIR PERIODE RENSTRA OPD	REALISASI CAPAIAN RENJA OPD TAHUN 2022	PRAKIRAAN CAPAIAN TARGET RENJA OPD TAHUN 2023	CAPAIAN KINERJA DAN KERANGKA PENDANAAN										KLP SASARAN	PRAKIRAAN MAJU RENCANA TAHUN 2025		PERANGKAT DAERAH PENANGGUNG JAWAB RKPD 2024
							TARGET 2024		PAGU INDIKATIF (Rp)			Bertambah/ Berkurang (10-12)	LOKASI	SUMBER DANA	PRIORITAS			TARGET	PAGU INDIKATIF (Rp)	
							SEBELUM	SESUDAH	RKPD 2024	APBD 2024	RKPD PERUBAHAN 2024				NASIONAL	DAERAH				
1	2	3	4	5	6	7	8	9	10	11	12	13	14	15	16	17	18	19	20	21
																kemasyarakatan				
	1.06.01.2.08.0002	Penyediaan Jasa Komunikasi, Sumber Daya Air dan Listrik																		
			Jumlah Laporan Penyediaan Jasa Komunikasi, Sumber Daya Air dan Listrik yang Disediakan				12 Laporan	12 Laporan	40.137.300,00	57.125.160,00	57.125.160,00	16.987.860,00	Kab. Lombok Tengah, Praya, Semua Kel/Desa	PENDAPATAN ASLI DAERAH (PAD)	-	9. Peningkatan kualitas pelayanan publik dan menjaga stabilitas sosial kemasyarakatan			65.000.000,00	DINAS SOSIAL
	1.06.01.2.08.0004	Penyediaan Jasa Pelayanan Umum Kantor																		
			Jumlah Laporan Penyediaan Jasa Pelayanan Umum Kantor yang Disediakan				12 Laporan	12 Laporan	103.680.000,00	86.544.000,00	86.544.000,00	-17.136.000,00	Kab. Lombok Tengah, Praya, Semua Kel/Desa	PENDAPATAN ASLI DAERAH (PAD)	-	9. Peningkatan kualitas pelayanan publik dan menjaga stabilitas sosial kemasyarakatan			120.000.000,00	DINAS SOSIAL
	1.06.01.2.09	Pemeliharaan Barang Milik Daerah Penunjang Urusan Pemerintahan Daerah	*Persentase Barang Milik Daerah (BMD) kondisi baik*				90 %	90 %	138.976.780,00	134.972.780,00	134.972.780,00	-4.004.000,00			-	9. Peningkatan kualitas pelayanan publik dan menjaga stabilitas sosial kemasyarakatan	Dinas Sosial		346.000.000,00	DINAS SOSIAL
	1.06.01.2.09.0002	Penyediaan Jasa Pemeliharaan, Biaya Pemeliharaan, Pajak dan Perizinan Kendaraan Dinas Operasional atau Lapangan																		

NO	KODE	URUSAN/ BIDANG URUSAN / PROGRAM/ KEGIATAN/ SUB KEGIATAN	INDIKATOR PROGRAM / KEGIATAN / SUB KEGIATAN	TARGET AKHIR PERIODE RENSTRA OPD	REALISASI CAPAIAN RENJA OPD TAHUN 2022	PRAKIRAAN CAPAIAN TARGET RENJA OPD TAHUN 2023	CAPAIAN KINERJA DAN KERANGKA PENDANAAN										KLP SASARAN	PRAKIRAAN MAJU RENCANA TAHUN 2025		PERANGKAT DAERAH PENANGGUNG JAWAB RKPD 2024
							TARGET 2024		PAGU INDIKATIF (Rp)			Bertambah/ Berkurang (10-12)	LOKASI	SUMBER DANA	PRIORITAS			TARGET	PAGU INDIKATIF (Rp)	
							SEBELUM	SESUDAH	RKPD 2024	APBD 2024	RKPD PERUBAHAN 2024				NASIONAL	DAERAH				
1	2	3	4	5	6	7	8	9	10	11	12	13	14	15	16	17	18	19	20	21
			Jumlah Kendaraan Dinas Operasional atau Lapangan yang Dipelihara dan dibayarkan Pajak dan Perizinannya				20 Unit	20 Unit	134.226.780,00	130.222.780,00	130.222.780,00	-4.004.000,00	Kab. Lombok Tengah, Praya, Semua Kel/Desa	PENDAPATAN ASLI DAERAH (PAD)	-	9. Peningkatan kualitas pelayanan publik dan menjaga stabilitas sosial kemasyarakatan			290.000.000,00	DINAS SOSIAL
	1.06.01.2.09.0006	Pemeliharaan Peralatan dan Mesin Lainnya																		
			Jumlah Peralatan dan Mesin Lainnya yang Dipelihara				7 Unit	7 Unit	4.750.000,00	4.750.000,00	4.750.000,00	0,00	Kab. Lombok Tengah, Praya, Semua Kel/Desa	PENDAPATAN ASLI DAERAH (PAD)	-	9. Peningkatan kualitas pelayanan publik dan menjaga stabilitas sosial kemasyarakatan			21.000.000,00	DINAS SOSIAL
	1.06.01.2.09.0009	Pemeliharaan/Rehabilitasi Gedung Kantor dan Bangunan Lainnya																		
			Jumlah Gedung Kantor dan Bangunan Lainnya yang Dipelihara/Direhabilitasi				-	1 Unit	0,00	0,00	0,00	0,00	Kab. Lombok Tengah, Praya, Leneng	PENDAPATAN ASLI DAERAH (PAD)	-	9. Peningkatan kualitas pelayanan publik dan menjaga stabilitas sosial kemasyarakatan			35.000.000,00	DINAS SOSIAL
2.	**1.06.02**	**PROGRAM PEMBERDAYAAN SOSIAL**	**Persentase PSKS yang dibina**				**73.81 %**	**73.81 %**	**1.078.230.762,00**	**1.043.806.371,00**	**1.043.806.371,00**	**13.640.969.250,00**							**14.719.200.012,00**	
	1.06.02.2.02	Pengumpulan Sumbangan dalam Daerah Kabupaten/Kota	*Peersentase Lembaga yang Tersosialisasi UGB/PUB*				100 %	100 %	5.874.946,00	5.874.852,00	5.874.852,00	-94,00			-	9. Peningkatan kualitas pelayanan publik dan menjaga stabilitas sosial kemasyarakatan	Masyarakat dan Pelaku Dunia Usaha		60.000.000,00	DINAS SOSIAL
	1.06.02.2.02.0001	Koordinasi dan Sinkronisasi Penerbitan Izin Undian Gratis Berhadiah dan Pengumpulan Uang atau Barang																		
			Jumlah Dokumen Hasil Koordinasi dan Sinkronisasi Penerbitan Izin Undian Gratis Berhadiah dan Pengumpulan Uang atau Barang				5 Dokumen	5 Dokumen	5.874.946,00	5.874.852,00	5.874.852,00	-94,00	Kab. Lombok Tengah, Praya, Semua Kel/Desa	PENDAPATAN BAGI HASIL PAJAK	-	9. Peningkatan kualitas pelayanan publik dan menjaga stabilitas sosial kemasyarakatan			60.000.000,00	DINAS SOSIAL
	1.06.02.2.03	Pengembangan Potensi Sumber Kesejahteraan Sosial Daerah Kabupaten/Kota	*Persentase PSKS yang di tingkatkan kapasitasnya*				73.81 %	73.81 %	1.072.355.816,00	1.037.931.519,00	1.037.931.519,00	-34.424.297,00			-	9. Peningkatan kualitas pelayanan publik dan menjaga stabilitas sosial kemasyarakatan	Potensi Sumber Kesejahteraan Sosial (PSKS)		14.659.200.012,00	DINAS SOSIAL
	1.06.02.2.03.0001	Peningkatan Kemampuan Potensi Pekerja Sosial Masyarakat Kewenangan Kabupaten/Kota																		
			Jumlah Orang Mendapat Peningkatan Kapasitas Pekerja Sosial Masyarakat Kewenangan Kabupaten/Kota				25 Orang	50 Orang	3.604.000,00	6.354.000,00	6.354.000,00	2.750.000,00	Kab. Lombok Tengah, Praya, Semua Kel/Desa	PENDAPATAN BAGI HASIL PAJAK	-	9. Peningkatan kualitas pelayanan publik dan menjaga stabilitas sosial kemasyarakatan			43.200.000,00	DINAS SOSIAL
	1.06.02.2.03.0002	Peningkatan Kemampuan Potensi Tenaga Kesejahteraan Sosial Kecamatan Kewenangan Kabupaten/Kota																		
			Jumlah Tenaga Kesejahteraan Sosial Kecamatan Kewenangan Kabupaten/Kota yang Meningkat Kapasitasnya Kewenangan Kabupaten/Kota				12 Orang	12 Orang	57.594.988,00	38.395.900,00	38.395.900,00	-19.199.088,00	Kab. Lombok Tengah, Semua Kecamatan, Semua Kel/Desa	PENDAPATAN BAGI HASIL PAJAK	Meningkatkan Sumber Daya Manusia Yang Berkualitas Dan Berdaya Saing	9. Peningkatan kualitas pelayanan publik dan menjaga stabilitas sosial kemasyarakatan			14.400.000.012,00	DINAS SOSIAL
	1.06.02.2.03.0004	Peningkatan Kemampuan Potensi Sumber Kesejahteraan Sosial Kelembagaan Masyarakat Kewenangan Kabupaten/Kota																		

NO	KODE	URUSAN/ BIDANG URUSAN / PROGRAM/ KEGIATAN/ SUB KEGIATAN	INDIKATOR PROGRAM / KEGIATAN / SUB KEGIATAN	TARGET AKHIR PERIODE RENSTRA OPD	REALISASI CAPAIAN RENJA OPD TAHUN 2022	PRAKIRAAN CAPAIAN TARGET RENJA OPD TAHUN 2023	CAPAIAN KINERJA DAN KERANGKA PENDANAAN										KLP SASARAN	PRAKIRAAN MAJU RENCANA TAHUN 2025		PERANGKAT DAERAH PENANGGUNG JAWAB RKPD 2024
							TARGET 2024		PAGU INDIKATIF (Rp)			Bertambah/ Berkurang (10-12)	LOKASI	SUMBER DANA	PRIORITAS			TARGET	PAGU INDIKATIF (Rp)	
							SEBELUM	SESUDAH	RKPD 2024	APBD 2024	RKPD PERUBAHAN 2024				NASIONAL	DAERAH				
1	2	3	4	5	6	7	8	9	10	11	12	13	14	15	16	17	18	19	20	21
			Jumlah Lembaga Kesejahteraan Sosial yang Meningkat Kapasitasnya Kewenangan Kabupaten/Kota				21 Lembaga	29 Lembaga	1.011.156.828,00	993.181.619,00	993.181.619,00	-17.975.209,00	Kab. Lombok Tengah, Semua Kecamatan, Semua Kel/Desa	DANA TRANSFER UMUM-DANA BAGI HASIL	-	9. Peningkatan kualitas pelayanan publik dan menjaga stabilitas sosial kemasyarakatan			216.000.000,00	DINAS SOSIAL
3.	**1.06.04**	**PROGRAM REHABILITASI SOSIAL**	**Persentase PMKS yang terpenuhi kebutuhan dasarnya**				**73.69 %**	**73.69 %**	**897.989.400,00**	**1.137.958.446,00**	**1.137.958.446,00**	**786.510.600,00**							**1.684.500.000,00**	
	1.06.04.2.01	Rehabilitasi Sosial Dasar Penyandang Disabilitas Terlantar, Anak Terlantar, Lanjut Usia Terlantar, serta Gelandangan Pengemis di Luar Panti Sosial	*Jumlah Penyandang Disabilitas Terlantar, Anak Terlantar dan Lanjut Usia Terlantar serta Gelandangan Pengemis di Luar Panti Sosial*				920 Orang	920 Orang	829.957.300,00	860.721.972,00	860.721.972,00	30.764.672,00			Memperkuat Stabilitas Polhukhankam Dan Transformasi Pelayanan Publik	9. Peningkatan kualitas pelayanan publik dan menjaga stabilitas sosial kemasyarakatan	Penyandang Disabilitas Terlantar, Anak Terlantar, Lanjut Usia Terlantar		1.527.500.000,00	DINAS SOSIAL
	1.06.04.2.01.0001	Penyediaan Permakanan																		

NO	KODE	URUSAN/ BIDANG URUSAN / PROGRAM/ KEGIATAN/ SUB KEGIATAN	INDIKATOR PROGRAM / KEGIATAN / SUB KEGIATAN	TARGET AKHIR PERIODE RENSTRA OPD	REALISASI CAPAIAN RENJA OPD TAHUN 2022	PRAKIRAAN CAPAIAN TARGET RENJA OPD TAHUN 2023	CAPAIAN KINERJA DAN KERANGKA PENDANAAN										KLP SASARAN	PRAKIRAAN MAJU RENCANA TAHUN 2025		PERANGKAT DAERAH PENANGGUNG JAWAB RKPD 2024
							TARGET 2024		PAGU INDIKATIF (Rp)			Bertambah/ Berkurang (10-12)	LOKASI	SUMBER DANA	PRIORITAS			TARGET	PAGU INDIKATIF (Rp)	
							SEBELUM	SESUDAH	RKPD 2024	APBD 2024	RKPD PERUBAHAN 2024				NASIONAL	DAERAH				
1	2	3	4	5	6	7	8	9	10	11	12	13	14	15	16	17	18	19	20	21
			Jumlah Orang yang Mendapatkan Pemenuhan Kebutuhan Permakanan Sesuai dengan Standar Gizi Minimal Kewenangan Kabupaten/Kota				240 Orang	240 Orang	100.000.000,00	99.995.280,00	99.995.280,00	-4.720,00	-	PENDAPATAN BAGI HASIL PAJAK	Memperkuat Stabilitas Polhukhankam Dan Transformasi Pelayanan Publik	9. Peningkatan kualitas pelayanan publik dan menjaga stabilitas sosial kemasyarakatan			225.000.000,00	DINAS SOSIAL
	1.06.04.2.01.0002	Penyediaan Sandang																		
			Jumlah Orang yang Menerima Pakaian dan Kelengkapan Lainnya yang Tersedia dalam 1 Tahun Kewenangan Kabupaten/Kota				23 Orang	23 Orang	4.425.200,00	4.425.200,00	4.425.200,00	0,00	Kab. Lombok Tengah, Semua Kecamatan, Semua Kel/Desa	PENDAPATAN BAGI HASIL PAJAK	Memperkuat Stabilitas Polhukhankam Dan Transformasi Pelayanan Publik	9. Peningkatan kualitas pelayanan publik dan menjaga stabilitas sosial kemasyarakatan			75.000.000,00	DINAS SOSIAL
	1.06.04.2.01.0003	Penyediaan Alat Bantu																		
			Jumlah Orang yang Mendapatkan Alat Bantu dan Alat Bantu Peraga Sesuai kebutuhan Kewenangan Kabupaten/Kota				10 Orang	31 Orang	30.000.000,00	60.781.152,00	60.781.152,00	30.781.152,00	Kab. Lombok Tengah, Semua Kecamatan, Semua Kel/Desa	PENDAPATAN BAGI HASIL PAJAK	-	9. Peningkatan kualitas pelayanan publik dan menjaga stabilitas sosial kemasyarakatan			140.000.000,00	DINAS SOSIAL
	1.06.04.2.01.0007	Fasilitasi Pembuatan Nomor Induk Kependudukan, Akta Kelahiran, Surat Nikah, dan Kartu Identitas Anak																		
			Jumlah Orang yang Terpenuhi Kebutuhan Pembuatan Nomor Induk Kependudukan, Akta Kelahiran, Surat Nikah, dan Kartu Identitas Anak bagi Penyandang Disabilitas Kewenangan Kabupaten/Kota				50 Orang	50 Orang	9.932.100,00	9.920.600,00	9.920.600,00	-11.500,00	Kab. Lombok Tengah, Semua Kecamatan, Semua Kel/Desa	PENDAPATAN BAGI HASIL PAJAK	Memperkuat Stabilitas Polhukhankam Dan Transformasi Pelayanan Publik	9. Peningkatan kualitas pelayanan publik dan menjaga stabilitas sosial kemasyarakatan			87.500.000,00	DINAS SOSIAL
	1.06.04.2.01.0009	Pemberian Layanan Data dan Pengaduan																		
			Jumlah Orang yang Mendapatkan Layanan Data dan Pengaduan Kewenangan Kabupaten/Kota				1550 Orang	1550 Orang	685.600.000,00	685.599.740,00	685.599.740,00	-260,00	Kab. Lombok Tengah, Semua Kecamatan, Semua Kel/Desa	PENDAPATAN BAGI HASIL PAJAK	-	9. Peningkatan kualitas pelayanan publik dan menjaga stabilitas sosial kemasyarakatan			1.000.000.000,00	DINAS SOSIAL
	1.06.04.2.02	Rehabilitasi Sosial Penyandang Masalah Kesejahteraan Sosial (PMKS) Lainnya Bukan Korban HIV/AIDS dan NAPZA di Luar Panti Sosial	*Persentase PMKS Lainnya Bukan Korban HIV AIDS dan NAFZA di Luar Panti Sosial yang Mendapatkan Layanan Kebutuhan Dasar dan Pengaduan*				0.67 %	0.67 %	68.032.100,00	277.236.474,00	277.236.474,00	209.204.374,00			Memperkuat Stabilitas Polhukhankam Dan Transformasi Pelayanan Publik	9. Peningkatan kualitas pelayanan publik dan menjaga stabilitas sosial kemasyarakatan	PMKS bukan Korban HIV/Aids dan Nafza		157.000.000,00	DINAS SOSIAL
	1.06.04.2.02.0003	Penyediaan Permakanan																		
			Jumlah Orang yang Mendapatkan Pemenuhan Kebutuhan Permakanan Sesuai dengan Standar Gizi Minimal Kewenangan Kabupaten/Kota				70 Orang	195 Orang	50.000.000,00	236.399.544,00	236.399.544,00	186.399.544,00	Kab. Lombok Tengah, Semua Kecamatan, Semua Kel/Desa	PENDAPATAN BAGI HASIL PAJAK	Memperkuat Stabilitas Polhukhankam Dan Transformasi Pelayanan Publik	9. Peningkatan kualitas pelayanan publik dan menjaga stabilitas sosial kemasyarakatan			97.000.000,00	DINAS SOSIAL

NO	KODE	URUSAN/ BIDANG URUSAN / PROGRAM/ KEGIATAN/ SUB KEGIATAN	INDIKATOR PROGRAM / KEGIATAN / SUB KEGIATAN	TARGET AKHIR PERIODE RENSTRA OPD	REALISASI CAPAIAN RENJA OPD TAHUN 2022	PRAKIRAAN CAPAIAN TARGET RENJA OPD TAHUN 2023	CAPAIAN KINERJA DAN KERANGKA PENDANAAN										KLP SASARAN	PRAKIRAAN MAJU RENCANA TAHUN 2025		PERANGKAT DAERAH PENANGGUNG JAWAB RKPD 2024
							TARGET 2024		PAGU INDIKATIF (Rp)			Bertambah/ Berkurang (10-12)	LOKASI	SUMBER DANA	PRIORITAS			TARGET	PAGU INDIKATIF (Rp)	
							SEBELUM	SESUDAH	RKPD 2024	APBD 2024	RKPD PERUBAHAN 2024				NASIONAL	DAERAH				
1	2	3	4	5	6	7	8	9	10	11	12	13	14	15	16	17	18	19	20	21
	1.06.04.2.02.0014	Kerja Sama antar Lembaga dan Kemitraan dalam Pelaksanaan Rehabilitasi Sosial Kabupaten/Kota																		
			Jumlah Dokumen Hasil Koordinasi dan Kerja Sama antar Lembaga dan Kemitraan dalam Pelaksanaan Rehabilitasi Sosial Kabupaten/Kota				41 Dokumen	41 Dokumen	18.032.100,00	40.836.930,00	40.836.930,00	22.804.830,00	Kab. Lombok Tengah, Semua Kecamatan, Semua Kel/Desa	PENDAPATAN BAGI HASIL PAJAK	Memperkuat Stabilitas Polhukhankam Dan Transformasi Pelayanan Publik	9. Peningkatan kualitas pelayanan publik dan menjaga stabilitas sosial kemasyarakatan			60.000.000,00	DINAS SOSIAL
4.	**1.06.05**	**PROGRAM PERLINDUNGAN DAN JAMINAN SOSIAL**	**Persentase Fakir Miskin dan Anak Terlantar yang ditangani** **Jumlah fakir miskin dan anak terlantar yang tertangani**				**2,20** **630 %** **orang**	**2,20** **630 %** **orang**	**11.603.704.802,00**	**1.541.831.530,00**	**1.541.831.530,00**	**-** **5.503.704.802,00**							**6.100.000.000,00**	
	1.06.05.2.02	Pengelolaan Data Fakir Miskin Cakupan Daerah Kabupaten/Kota	*Jumlah Fakir Miskin yang difasilitasi Data dan yang Mendapatkan Bantuan Sosial*				190.000 KPM	190.000 KPM	11.603.704.802,00	1.541.831.530,00	1.541.831.530,00	- 10.061.873.272,00			-	9. Peningkatan kualitas pelayanan publik dan menjaga stabilitas sosial kemasyarakatan	KPM		6.100.000.000,00	DINAS SOSIAL
	1.06.05.2.02.0002	Pengelolaan Data Fakir Miskin Cakupan Daerah Kabupaten/Kota																		
			Jumlah Keluarga yang Mendapatkan Pengentasan Fakir Miskin Kabupaten/Kota				130.370 Keluarga	130.370 Keluarga	626.231.416,00	626.231.194,00	626.231.194,00	-222,00	Kab. Lombok Tengah, Semua Kecamatan, Semua Kel/Desa	PENDAPATAN BAGI HASIL PAJAK	-	9. Peningkatan kualitas pelayanan publik dan menjaga stabilitas sosial kemasyarakatan			800.000.000,00	DINAS SOSIAL
	1.06.05.2.02.0003	Fasilitasi Bantuan Sosial Kesejahteraan Keluarga																		

NO	KODE	URUSAN/ BIDANG URUSAN / PROGRAM/ KEGIATAN/ SUB KEGIATAN	INDIKATOR PROGRAM / KEGIATAN / SUB KEGIATAN	TARGET AKHIR PERIODE RENSTRA OPD	REALISASI CAPAIAN RENJA OPD TAHUN 2022	PRAKIRAAN CAPAIAN TARGET RENJA OPD TAHUN 2023	CAPAIAN KINERJA DAN KERANGKA PENDANAAN										KLP SASARAN	PRAKIRAAN MAJU RENCANA TAHUN 2025		PERANGKAT DAERAH PENANGGUNG JAWAB RKPD 2024
							TARGET 2024		PAGU INDIKATIF (Rp)			Bertambah/ Berkurang (10-12)	LOKASI	SUMBER DANA	PRIORITAS			TARGET	PAGU INDIKATIF (Rp)	
							SEBELUM	SESUDAH	RKPD 2024	APBD 2024	RKPD PERUBAHAN 2024				NASIONAL	DAERAH				
1	2	3	4	5	6	7	8	9	10	11	12	13	14	15	16	17	18	19	20	21
			Jumlah Keluarga Penerima Manfaat (KPM) yang Mendapatkan Bantuan Sosial Kesejahteraan Keluarga Kewenangan Kabupaten/Kota				97.376 Keluarga	97.376 Keluarga	10.894.473.386,00	818.184.636,00	818.184.636,00	-10.076.288.750,00	Kab. Lombok Tengah, Semua Kecamatan, Semua Kel/Desa	DBH CUKAI HASIL TEMBAKAU (CHT) PENDAPATAN BAGI HASIL PAJAK	-	9. Peningkatan kualitas pelayanan publik dan menjaga stabilitas sosial kemasyarakatan			3.500.000.000,00	DINAS SOSIAL
	1.06.05.2.02.0004	Fasilitasi Bantuan Pengembangan Ekonomi Masyarakat																		
			Jumlah Orang Mendapatkan Bantuan Pengembangan Ekonomi Masyarakat Kewenangan Kabupaten/Kota				600 Orang	130.370 Orang	83.000.000,00	97.415.700,00	97.415.700,00	14.415.700,00	Kab. Lombok Tengah, Semua Kecamatan, Semua Kel/Desa	PENDAPATAN BAGI HASIL PAJAK	-	9. Peningkatan kualitas pelayanan publik dan menjaga stabilitas sosial kemasyarakatan			1.800.000.000,00	DINAS SOSIAL
5.	**1.06.06**	**PROGRAM PENANGANAN BENCANA**	**Persentase korban bencana alam dan sosial yang terlayani kebutuhan dasarnya**				**100 %**	**100 %**	**129.997.269,00**	**129.997.225,00**	**129.997.225,00**	**884.002.731,00**							**1.014.000.000,00**	
	1.06.06.2.01	Perlindungan Sosial Korban Bencana Alam dan Sosial Kabupaten/Kota	*Persentase Korban Bencana yang Mendapatkan Bantuan*				100 %	100 %	99.997.269,00	99.997.269,00	99.997.269,00	0,00			Memperkuat Stabilitas Polhukhankam Dan Transformasi Pelayanan Publik	9. Peningkatan kualitas pelayanan publik dan menjaga stabilitas sosial kemasyarakatan	Korban Bencana		864.000.000,00	DINAS SOSIAL
	1.06.06.2.01.0001	Penyediaan Makanan																		
			Jumlah Orang yang Mendapatkan Permakanan 3x1 Hari dalam Masa Tanggap Darurat (Pengungsian) Kewenangan Kabupaten/Kota				400 Orang	400 Orang	99.997.269,00	99.997.269,00	99.997.269,00	0,00	Kab. Lombok Tengah, Semua Kecamatan, Semua Kel/Desa	PENDAPATAN TRANSFER PEMERINTAH PUSAT	Memperkuat Stabilitas Polhukhankam Dan Transformasi Pelayanan Publik	9. Peningkatan kualitas pelayanan publik dan menjaga stabilitas sosial kemasyarakatan			864.000.000,00	DINAS SOSIAL
	1.06.06.2.02	Penyelenggaraan Pemberdayaan Masyarakat Terhadap Kesiapsiagaan Bencana Kabupaten/Kota	*Persentase Korban Bencana yang mendapatkan bantuan*				100 %	100 %	30.000.000,00	29.999.956,00	29.999.956,00	-44,00			Memperkuat Stabilitas Polhukhankam Dan Transformasi Pelayanan Publik	9. Peningkatan kualitas pelayanan publik dan menjaga stabilitas sosial kemasyarakatan	Korban bencana alam dan sosial		150.000.000,00	DINAS SOSIAL
	1.06.06.2.02.0002	Koordinasi, Sosialisasi dan Pelaksanaan Taruna Siaga Bencana																		
			Jumlah Orang yang Melaksanakan Koordinasi,				40 Orang	40 Orang	30.000.000,00	29.999.956,00	29.999.956,00	-44,00	Kab. Lombok Tengah, Semua	PENDAPATAN BAGI HASIL PAJAK	Memperkuat Stabilitas Polhukhankam	9. Peningkatan kualitas pelayanan publik dan menjaga			150.000.000,00	DINAS SOSIAL

NO	KODE	URUSAN/ BIDANG URUSAN / PROGRAM/ KEGIATAN/ SUB KEGIATAN	INDIKATOR PROGRAM / KEGIATAN / SUB KEGIATAN	TARGET AKHIR PERIODE RENSTRA OPD	REALISASI CAPAIAN RENJA OPD TAHUN 2022	PRAKIRAAN CAPAIAN TARGET RENJA OPD TAHUN 2023	CAPAIAN KINERJA DAN KERANGKA PENDANAAN										KLP SASARAN	PRAKIRAAN MAJU RENCANA TAHUN 2025		PERANGKAT DAERAH PENANGGUNG JAWAB RKPD 2024
							TARGET 2024		PAGU INDIKATIF (Rp)			Bertambah/ Berkurang (10-12)	LOKASI	SUMBER DANA	PRIORITAS			TARGET	PAGU INDIKATIF (Rp)	
							SEBELUM	SESUDAH	RKPD 2024	APBD 2024	RKPD PERUBAHAN 2024				NASIONAL	DAERAH				
1	2	3	4	5	6	7	8	9	10	11	12	13	14	15	16	17	18	19	20	21
			Sosialisasi dan Pelaksanaan Taruna Siaga Bencana Kewenangan Kabupaten/Kota										Kecamatan, Semua Kel/Desa		Dan Transformasi Pelayanan Publik	stabilitas sosial kemasyarakatan				
6.	**1.06.07**	**PROGRAM PENGELOLAAN TAMAN MAKAM PAHLAWAN**	**Persentase sarana dan prasarana Taman Makam Pahlawan Nasional Kabupaten (TMPNK) yang layak Jumlah TMP daerah yang dikelola**				**100 1 % TMP**	**100 1 % TMP**	**8.667.726,00**	**8.655.026,00**	**8.655.026,00**	**21.332.274,00**							**30.000.000,00**	
	1.06.07.2.01	Pemeliharaan Taman Makam Pahlawan Nasional Kabupaten/Kota	*TMPNK yang mendapatkan pemeliharaan dan pengamanan*				1 TMP	1 TMP	8.667.726,00	8.655.026,00	8.655.026,00	-12.700,00			-	9. Peningkatan kualitas pelayanan publik dan menjaga stabilitas sosial kemasyarakatan	Taman Makam Pahlawan Daerah		30.000.000,00	DINAS SOSIAL
	1.06.07.2.01.0002	Pemeliharaan Taman Makam Pahlawan Nasional Kabupaten/Kota																		
			Jumlah Makam yang Terpenuhi Pemeliharannya pada Taman Makam Pahlawan Kabupaten/Kota				1 Makam	1 Makam	8.667.726,00	8.655.026,00	8.655.026,00	-12.700,00	Kab. Lombok Tengah, Semua Kecamatan, Semua Kel/Desa	PENDAPATAN BAGI HASIL PAJAK	-	9. Peningkatan kualitas pelayanan publik dan menjaga stabilitas sosial kemasyarakatan			30.000.000,00	DINAS SOSIAL
		DINAS TENAGA KERJA DAN TRANSMIGRASI							**8.205.042.606,00**	**10.513.505.556,00**	**11.232.265.620,00**	**3.027.223.014,00**							**10.530.400.000,00**	
	2	**URUSAN PEMERINTAHAN WAJIB YANG TIDAK BERKAITAN DENGAN PELAYANAN DASAR**							**8.190.042.606,00**	**10.496.869.834,00**	**11.215.629.898,00**	**3.025.587.292,00**							**10.500.400.000,00**	
	2.07	**URUSAN PEMERINTAHAN BIDANG TENAGA KERJA**							**8.190.042.606,00**	**10.496.869.834,00**	**11.215.629.898,00**	**3.025.587.292,00**							**10.500.400.000,00**	
1.	**2.07.01**	**PROGRAM PENUNJANG URUSAN PEMERINTAHAN DAERAH KABUPATEN/KOTA**	**Nilai SAKIP OPD**				**B Predikat**	**B Predikat**	**5.761.677.395,00**	**6.692.467.783,00**	**7.411.227.847,00**	**1.293.722.605,00**							**7.055.400.000,00**	
	2.07.01.2.01	Perencanaan, Penganggaran, dan Evaluasi Kinerja Perangkat Daerah	*Dokumen Perencanaan Penganggaran dan Evaluasi Kinerja*				6 Dokumen	6 Dokumen	42.898.834,00	45.686.686,00	45.686.686,00	2.787.852,00			Meningkatkan Sumber Daya Manusia Yang Berkualitas Dan Berdaya Saing	6. Meningkatkan kompetensi tenaga kerja dan perluasan kesempatan kerja	Dinas Tenaga Kerja dan Transmigrasi		85.000.000,00	DINAS TENAGA KERJA DAN TRANSMIGRASI
	2.07.01.2.01.0001	Penyusunan Dokumen Perencanaan Perangkat Daerah																		

NO	KODE	URUSAN/ BIDANG URUSAN / PROGRAM/ KEGIATAN/ SUB KEGIATAN	INDIKATOR PROGRAM / KEGIATAN / SUB KEGIATAN	TARGET AKHIR PERIODE RENSTRA OPD	REALISASI CAPAIAN RENJA OPD TAHUN 2022	PRAKIRAAN CAPAIAN TARGET RENJA OPD TAHUN 2023	CAPAIAN KINERJA DAN KERANGKA PENDANAAN										KLP SASARAN	PRAKIRAAN MAJU RENCANA TAHUN 2025		PERANGKAT DAERAH PENANGGUNG JAWAB RKPD 2024
							TARGET 2024		PAGU INDIKATIF (Rp)			Bertambah/ Berkurang (10-12)	LOKASI	SUMBER DANA	PRIORITAS			TARGET	PAGU INDIKATIF (Rp)	
							SEBELUM	SESUDAH	RKPD 2024	APBD 2024	RKPD PERUBAHAN 2024				NASIONAL	DAERAH				
1	2	3	4	5	6	7	8	9	10	11	12	13	14	15	16	17	18	19	20	21
			Jumlah Dokumen Perencanaan Perangkat Daerah				1 Dokumen	1 Dokumen	15.000.000,00	11.405.852,00	11.405.852,00	-3.594.148,00	Kab. Lombok Tengah, Semua Kecamatan, Semua Kel/Desa	PENDAPATAN ASLI DAERAH (PAD) DANA TRANSFER UMUM-DANA ALOKASI UMUM	Meningkatkan Sumber Daya Manusia Yang Berkualitas Dan Berdaya Saing	6. Meningkatkan kompetensi tenaga kerja dan perluasan kesempatan kerja			30.000.000,00	DINAS TENAGA KERJA DAN TRANSMIGRASI
	2.07.01.2.01.0002	Koordinasi dan Penyusunan Dokumen RKA-SKPD																		
			Jumlah Dokumen RKA-SKPD dan Laporan Hasil Koordinasi Penyusunan Dokumen RKA-SKPD				3 Dokumen	3 Dokumen	9.000.000,00	8.100.000,00	8.100.000,00	-900.000,00	Kab. Lombok Tengah, Semua Kecamatan, Semua Kel/Desa	PENDAPATAN ASLI DAERAH (PAD) DANA TRANSFER UMUM-DANA ALOKASI UMUM	Meningkatkan Sumber Daya Manusia Yang Berkualitas Dan Berdaya Saing	6. Meningkatkan kompetensi tenaga kerja dan perluasan kesempatan kerja			20.000.000,00	DINAS TENAGA KERJA DAN TRANSMIGRASI
	2.07.01.2.01.0004	Koordinasi dan Penyusunan DPA-SKPD																		
			Jumlah Dokumen DPA-SKPD dan Laporan Hasil Koordinasi Penyusunan Dokumen DPA-SKPD				3 Dokumen	3 Dokumen	8.900.764,00	7.100.764,00	7.100.764,00	-1.800.000,00	Kab. Lombok Tengah, Semua Kecamatan, Semua Kel/Desa	PENDAPATAN ASLI DAERAH (PAD) DANA TRANSFER UMUM-DANA ALOKASI UMUM	Meningkatkan Sumber Daya Manusia Yang Berkualitas Dan Berdaya Saing	6. Meningkatkan kompetensi tenaga kerja dan perluasan kesempatan kerja			30.000.000,00	DINAS TENAGA KERJA DAN TRANSMIGRASI
	2.07.01.2.01.0006	Koordinasi dan Penyusunan Laporan Capaian Kinerja dan Ikhtisar Realisasi Kinerja SKPD																		
			Jumlah Laporan Capaian Kinerja dan Ikhtisar Realisasi Kinerja SKPD dan Laporan Hasil Koordinasi Penyusunan Laporan Capaian Kinerja dan Ikhtisar Realisasi Kinerja SKPD				3 Laporan	3 Laporan	9.998.070,00	19.080.070,00	19.080.070,00	9.082.000,00	Kab. Lombok Tengah, Semua Kecamatan, Semua Kel/Desa	PENDAPATAN ASLI DAERAH (PAD) DANA TRANSFER UMUM-DANA ALOKASI UMUM	Meningkatkan Sumber Daya Manusia Yang Berkualitas Dan Berdaya Saing	6. Meningkatkan kompetensi tenaga kerja dan perluasan kesempatan kerja			5.000.000,00	DINAS TENAGA KERJA DAN TRANSMIGRASI
	2.07.01.2.02	Administrasi Keuangan Perangkat Daerah	*Dokumen Administrasi Keuangan Perangkat Daerah*				18 Dokumen	18 Dokumen	5.016.441.250,00	5.498.783.302,00	6.217.543.366,00	1.201.102.116,00			Meningkatkan Sumber Daya Manusia Yang Berkualitas Dan Berdaya Saing	6. Meningkatkan kompetensi tenaga kerja dan perluasan kesempatan kerja	Dinas Tenaga Kerja dan Transmigrasi		6.032.400.000,00	DINAS TENAGA KERJA DAN TRANSMIGRASI
	2.07.01.2.02.0001	Penyediaan Gaji dan Tunjangan ASN																		
			Jumlah Orang yang Menerima Gaji dan Tunjangan ASN				62 Orang/bulan	62 Orang/bulan	5.003.424.870,00	5.487.129.822,00	6.205.889.886,00	1.202.465.016,00	Kab. Lombok Tengah, Semua Kecamatan, Semua Kel/Desa	DANA TRANSFER UMUM-DANA ALOKASI UMUM PENDAPATAN TRANSFER ANTAR DAERAH	Meningkatkan Sumber Daya Manusia Yang Berkualitas Dan Berdaya Saing	6. Meningkatkan kompetensi tenaga kerja dan perluasan kesempatan kerja			6.000.000.000,00	DINAS TENAGA KERJA DAN TRANSMIGRASI
	2.07.01.2.02.0005	Koordinasi dan Penyusunan Laporan Keuangan Akhir Tahun SKPD																		
			Jumlah Laporan Keuangan Akhir Tahun SKPD dan Laporan Hasil Koordinasi Penyusunan Laporan Keuangan Akhir Tahun SKPD				1 Laporan	1 Laporan	5.000.000,00	3.637.100,00	3.637.100,00	-1.362.900,00	Kab. Lombok Tengah, Semua Kecamatan, Semua Kel/Desa	PENDAPATAN ASLI DAERAH (PAD) DANA TRANSFER UMUM-DANA ALOKASI UMUM	Meningkatkan Sumber Daya Manusia Yang Berkualitas Dan Berdaya Saing	6. Meningkatkan kompetensi tenaga kerja dan perluasan kesempatan kerja			14.400.000,00	DINAS TENAGA KERJA DAN TRANSMIGRASI
	2.07.01.2.02.0007	Koordinasi dan Penyusunan Laporan Keuangan Bulanan/Triwulanan/ Semesteran SKPD																		
			Jumlah Laporan Keuangan				18 Laporan	18 Laporan	8.016.380,00	8.016.380,00	8.016.380,00	0,00	Kab. Lombok	PENDAPATAN	Meningkatkan	6. Meningkatkan			18.000.000,00	DINAS TENAGA

NO	KODE	URUSAN/ BIDANG URUSAN / PROGRAM/ KEGIATAN/ SUB KEGIATAN	INDIKATOR PROGRAM / KEGIATAN / SUB KEGIATAN	TARGET AKHIR PERIODE RENSTRA OPD	REALISASI CAPAIAN RENJA OPD TAHUN 2022	PRAKIRAAN CAPAIAN TARGET RENJA OPD TAHUN 2023	CAPAIAN KINERJA DAN KERANGKA PENDANAAN										KLP SASARAN	PRAKIRAAN MAJU RENCANA TAHUN 2025		PERANGKAT DAERAH PENANGGUNG JAWAB RKPD 2024
							TARGET 2024		PAGU INDIKATIF (Rp)			Bertambah/ Berkurang (10-12)	LOKASI	SUMBER DANA	PRIORITAS			TARGET	PAGU INDIKATIF (Rp)	
							SEBELUM	SESUDAH	RKPD 2024	APBD 2024	RKPD PERUBAHAN 2024				NASIONAL	DAERAH				
1	2	3	4	5	6	7	8	9	10	11	12	13	14	15	16	17	18	19	20	21
			Bulanan/Triwulanan/ Semesteran SKPD dan Laporan Koordinasi Penyusunan Laporan Keuangan Bulanan/Triwulana n/Semesteran SKPD										Tengah, Semua Kecamatan, Semua Kel/Desa	ASLI DAERAH (PAD) DANA TRANSFER UMUM-DANA ALOKASI UMUM	Sumber Daya Manusia Yang Berkualitas Dan Berdaya Saing	kompetensi tenaga kerja dan perluasan kesempatan kerja				KERJA DAN TRANSMIGRASI
	2.07.01.2.06	Administrasi Umum Perangkat Daerah	*Laporan Administrasi Umum Perangkat Daerah*				1 Laporan	1 Laporan	180.918.247,00	285.331.803,00	285.331.803,00	104.413.556,00			Meningkatkan Sumber Daya Manusia Yang Berkualitas Dan Berdaya Saing	6. Meningkatkan kompetensi tenaga kerja dan perluasan kesempatan kerja	Dinas Tenaga Kerja dan Transmigrasi		268.000.000,00	DINAS TENAGA KERJA DAN TRANSMIGRASI
	2.07.01.2.06.0002	Penyediaan Peralatan dan Perlengkapan Kantor																		
			Jumlah Paket Peralatan dan Perlengkapan Kantor yang Disediakan				1 Paket	1 Paket	84.310.247,00	185.397.803,00	185.397.803,00	101.087.556,00	Kab. Lombok Tengah, Semua Kecamatan, Semua Kel/Desa	PENDAPATAN ASLI DAERAH (PAD) DANA TRANSFER UMUM-DANA ALOKASI UMUM	Meningkatkan Sumber Daya Manusia Yang Berkualitas Dan Berdaya Saing	6. Meningkatkan kompetensi tenaga kerja dan perluasan kesempatan kerja			120.000.000,00	DINAS TENAGA KERJA DAN TRANSMIGRASI
	2.07.01.2.06.0004	Penyediaan Bahan Logistik Kantor																		
			Jumlah Paket Bahan Logistik Kantor yang Disediakan				12 Paket	12 Paket	37.920.000,00	36.720.000,00	36.720.000,00	-1.200.000,00	Kab. Lombok Tengah, Semua Kecamatan, Semua Kel/Desa	PENDAPATAN ASLI DAERAH (PAD) DANA TRANSFER UMUM-DANA ALOKASI UMUM	Meningkatkan Sumber Daya Manusia Yang Berkualitas Dan Berdaya Saing	6. Meningkatkan kompetensi tenaga kerja dan perluasan kesempatan kerja			48.000.000,00	DINAS TENAGA KERJA DAN TRANSMIGRASI
	2.07.01.2.06.0009	Penyelenggaraan Rapat Koordinasi dan Konsultasi SKPD																		
			Jumlah Laporan Penyelenggaraan Rapat Koordinasi dan Konsultasi SKPD				12 Laporan	12 Laporan	58.688.000,00	63.214.000,00	63.214.000,00	4.526.000,00	Kab. Lombok Tengah, Semua Kecamatan, Semua Kel/Desa	PENDAPATAN ASLI DAERAH (PAD) DANA TRANSFER UMUM-DANA ALOKASI UMUM	Meningkatkan Sumber Daya Manusia Yang Berkualitas Dan Berdaya Saing	6. Meningkatkan kompetensi tenaga kerja dan perluasan kesempatan kerja			100.000.000,00	DINAS TENAGA KERJA DAN TRANSMIGRASI
	2.07.01.2.08	Penyediaan Jasa Penunjang Urusan Pemerintahan Daerah	*Layanan Pemerintah Daerah*				12 bulan	12 bulan	391.086.325,00	388.073.325,00	388.073.325,00	-3.013.000,00			Meningkatkan Sumber Daya Manusia Yang Berkualitas Dan Berdaya Saing	6. Meningkatkan kompetensi tenaga kerja dan perluasan kesempatan kerja	Dinas Tenaga Kerja dan Transmigrasi		480.000.000,00	DINAS TENAGA KERJA DAN TRANSMIGRASI
	2.07.01.2.08.0002	Penyediaan Jasa Komunikasi, Sumber Daya Air dan Listrik																		

NO	KODE	URUSAN/ BIDANG URUSAN / PROGRAM/ KEGIATAN/ SUB KEGIATAN	INDIKATOR PROGRAM / KEGIATAN / SUB KEGIATAN	TARGET AKHIR PERIODE RENSTRA OPD	REALISASI CAPAIAN RENJA OPD TAHUN 2022	PRAKIRAAN CAPAIAN TARGET RENJA OPD TAHUN 2023	CAPAIAN KINERJA DAN KERANGKA PENDANAAN										KLP SASARAN	PRAKIRAAN MAJU RENCANA TAHUN 2025		PERANGKAT DAERAH PENANGGUNG JAWAB RKPD 2024
							TARGET 2024		PAGU INDIKATIF (Rp)			Bertambah/ Berkurang (10-12)	LOKASI	SUMBER DANA	PRIORITAS			TARGET	PAGU INDIKATIF (Rp)	
							SEBELUM	SESUDAH	RKPD 2024	APBD 2024	RKPD PERUBAHAN 2024				NASIONAL	DAERAH				
1	2	3	4	5	6	7	8	9	10	11	12	13	14	15	16	17	18	19	20	21
			Jumlah Laporan Penyediaan Jasa Komunikasi, Sumber Daya Air dan Listrik yang Disediakan				12 Laporan	12 Laporan	236.643.000,00	236.643.000,00	236.643.000,00	0,00	Kab. Lombok Tengah, Semua Kecamatan, Semua Kel/Desa	PENDAPATAN ASLI DAERAH (PAD) DANA TRANSFER UMUM-DANA ALOKASI UMUM	Meningkatkan Sumber Daya Manusia Yang Berkualitas Dan Berdaya Saing	6. Meningkatkan kompetensi tenaga kerja dan perluasan kesempatan kerja			300.000.000,00	DINAS TENAGA KERJA DAN TRANSMIGRASI
	2.07.01.2.08.0004	Penyediaan Jasa Pelayanan Umum Kantor																		
			Jumlah Laporan Penyediaan Jasa Pelayanan Umum Kantor yang Disediakan				12 Laporan	12 Laporan	154.443.325,00	151.430.325,00	151.430.325,00	-3.013.000,00	Kab. Lombok Tengah, Semua Kecamatan, Semua Kel/Desa	PENDAPATAN ASLI DAERAH (PAD) DANA TRANSFER UMUM-DANA ALOKASI UMUM	Meningkatkan Sumber Daya Manusia Yang Berkualitas Dan Berdaya Saing	6. Meningkatkan kompetensi tenaga kerja dan perluasan kesempatan kerja			180.000.000,00	DINAS TENAGA KERJA DAN TRANSMIGRASI
	2.07.01.2.09	Pemeliharaan Barang Milik Daerah Penunjang Urusan Pemerintahan Daerah	*BMD Kondisi Baik*				44 Unit	44 Unit	130.332.739,00	474.592.667,00	474.592.667,00	344.259.928,00			Meningkatkan Sumber Daya Manusia Yang Berkualitas Dan Berdaya Saing	6. Meningkatkan kompetensi tenaga kerja dan perluasan kesempatan kerja	Dinas Tenaga Kerja dan Transmigrasi		190.000.000,00	DINAS TENAGA KERJA DAN TRANSMIGRASI
	2.07.01.2.09.0002	Penyediaan Jasa Pemeliharaan, Biaya Pemeliharaan, Pajak dan Perizinan Kendaraan Dinas Operasional atau Lapangan																		
			Jumlah Kendaraan Dinas Operasional atau Lapangan yang Dipelihara dan dibayarkan Pajak dan Perizinannya				29 Unit	29 Unit	110.338.630,00	104.702.630,00	104.702.630,00	-5.636.000,00	Kab. Lombok Tengah, Semua Kecamatan, Semua Kel/Desa	PENDAPATAN ASLI DAERAH (PAD) DANA TRANSFER UMUM-DANA ALOKASI UMUM	Meningkatkan Sumber Daya Manusia Yang Berkualitas Dan Berdaya Saing	6. Meningkatkan kompetensi tenaga kerja dan perluasan kesempatan kerja			150.000.000,00	DINAS TENAGA KERJA DAN TRANSMIGRASI
	2.07.01.2.09.0006	Pemeliharaan Peralatan dan Mesin Lainnya																		
			Jumlah Peralatan dan Mesin Lainnya yang Dipelihara				4 Unit	4 Unit	9.990.000,00	9.990.000,00	9.990.000,00	0,00	Kab. Lombok Tengah, Semua Kecamatan, Semua Kel/Desa	PENDAPATAN ASLI DAERAH (PAD) DANA TRANSFER UMUM-DANA ALOKASI UMUM	Meningkatkan Sumber Daya Manusia Yang Berkualitas Dan Berdaya Saing	6. Meningkatkan kompetensi tenaga kerja dan perluasan kesempatan kerja			20.000.000,00	DINAS TENAGA KERJA DAN TRANSMIGRASI
	2.07.01.2.09.0010	Pemeliharaan/Rehabilitasi Sarana dan Prasarana Gedung Kantor atau Bangunan Lainnya																		
			Jumlah Sarana dan Prasarana Gedung Kantor atau Bangunan Lainnya yang Dipelihara/Direhabilitasi				1 Unit	1 Unit	10.004.109,00	359.900.037,00	359.900.037,00	349.895.928,00	Kab. Lombok Tengah, Semua Kecamatan, Semua Kel/Desa	PENDAPATAN ASLI DAERAH (PAD) DANA TRANSFER UMUM-DANA ALOKASI UMUM	-	6. Meningkatkan kompetensi tenaga kerja dan perluasan kesempatan kerja			20.000.000,00	DINAS TENAGA KERJA DAN TRANSMIGRASI
2.	**2.07.02**	**PROGRAM PERENCANAAN TENAGA KERJA**	**Dokumen database ketenagakerjaan**				**1 Dokumen**	**1 Dokumen**	**63.287.330,00**	**65.038.832,00**	**65.038.832,00**	**36.712.670,00**							**100.000.000,00**	
	2.07.02.2.01	Penyusunan Rencana Tenaga Kerja (RTK)	*Dokumen Databasse Ketenagakerjaan*				1 Dokumen	1 Dokumen	63.287.330,00	65.038.832,00	65.038.832,00	1.751.502,00			Meningkatkan Sumber Daya Manusia Yang Berkualitas Dan Berdaya Saing	6. Meningkatkan kompetensi tenaga kerja dan perluasan kesempatan kerja	Masyarakat		100.000.000,00	DINAS TENAGA KERJA DAN TRANSMIGRASI
	2.07.02.2.01.0003	Fasilitasi Penyusunan Rencana Tenaga Kerja Mikro																		

NO	KODE	URUSAN/ BIDANG URUSAN / PROGRAM/ KEGIATAN/ SUB KEGIATAN	INDIKATOR PROGRAM / KEGIATAN / SUB KEGIATAN	TARGET AKHIR PERIODE RENSTRA OPD	REALISASI CAPAIAN RENJA OPD TAHUN 2022	PRAKIRAAN CAPAIAN TARGET RENJA OPD TAHUN 2023	CAPAIAN KINERJA DAN KERANGKA PENDANAAN										KLP SASARAN	PRAKIRAAN MAJU RENCANA TAHUN 2025		PERANGKAT DAERAH PENANGGUNG JAWAB RKPD 2024
							TARGET 2024		PAGU INDIKATIF (Rp)			Bertambah/ Berkurang (10-12)	LOKASI	SUMBER DANA	PRIORITAS			TARGET	PAGU INDIKATIF (Rp)	
							SEBELUM	SESUDAH	RKPD 2024	APBD 2024	RKPD PERUBAHAN 2024				NASIONAL	DAERAH				
1	2	3	4	5	6	7	8	9	10	11	12	13	14	15	16	17	18	19	20	21
			Jumlah SDM Perusahaan yang mampu menyusun RTK Mikro				25 Orang	25 Orang	63.287.330,00	65.038.832,00	65.038.832,00	1.751.502,00	Kab. Lombok Tengah, Semua Kecamatan, Semua Kel/Desa	DANA TRANSFER UMUM-DANA ALOKASI UMUM PENDAPATAN TRANSFER ANTAR DAERAH	Meningkatkan Sumber Daya Manusia Yang Berkualitas Dan Berdaya Saing	6. Meningkatkan kompetensi tenaga kerja dan perluasan kesempatan kerja			100.000.000,00	DINAS TENAGA KERJA DAN TRANSMIGRASI
3.	**2.07.03**	**PROGRAM PELATIHAN KERJA DAN PRODUKTIVITAS TENAGA KERJA**	**Persentase tenaga kerja yang terlatih**				**84 91 % %**	**91 %**	**2.190.878.076,00**	**2.283.718.477,00**	**2.283.718.477,00**	**869.121.924,00**							**3.060.000.000,00**	
	2.07.03.2.01	Pelaksanaan Pelatihan berdasarkan Unit Kompetensi	*Jumlah Tenaga Kerja Yang Memenuhi Standar Kompetensi*				579 orang	579 orang	2.122.993.400,00	2.216.338.891,00	2.216.338.891,00	93.345.491,00			-	6. Meningkatkan kompetensi tenaga kerja dan perluasan kesempatan kerja	Masyarakat		3.000.000.000,00	DINAS TENAGA KERJA DAN TRANSMIGRASI
	2.07.03.2.01.0001	Proses Pelaksanaan Pendidikan dan Pelatihan Keterampilan bagi Pencari Kerja berdasarkan Klaster Kompetensi																		
			Jumlah Tenaga Kerja yang Mendapat Pelatihan Berbasis Kompetensi pada Tahun n				579 Orang	448 Orang	2.122.993.400,00	2.216.338.891,00	2.216.338.891,00	93.345.491,00	Kab. Lombok Tengah, Semua Kecamatan, Semua Kel/Desa	DANA TRANSFER UMUM-DANA ALOKASI UMUM DBH CUKAI HASIL TEMBAKAU (CHT)	-	6. Meningkatkan kompetensi tenaga kerja dan perluasan kesempatan kerja			3.000.000.000,00	DINAS TENAGA KERJA DAN TRANSMIGRASI
	2.07.03.2.02	Pembinaan Lembaga Pelatihan Kerja Swasta	*Jumlah LPKS Terakreditasi*				3 Lembaga	3 Lembaga	45.000.000,00	44.569.874,00	44.569.874,00	-430.126,00			-	6. Meningkatkan kompetensi tenaga kerja dan perluasan kesempatan kerja	-		20.000.000,00	DINAS TENAGA KERJA DAN TRANSMIGRASI
	2.07.03.2.02.0001	Pembinaan Lembaga Pelatihan Kerja Swasta																		
			Jumlah Lembaga Pelatihan Kerja Swasta yang Dibina				10 Lembaga	10 Lembaga	45.000.000,00	44.569.874,00	44.569.874,00	-430.126,00	Kab. Lombok Tengah, Semua Kecamatan, Semua Kel/Desa	DANA TRANSFER UMUM-DANA ALOKASI UMUM PENDAPATAN TRANSFER ANTAR DAERAH	-	6. Meningkatkan kompetensi tenaga kerja dan perluasan kesempatan kerja			20.000.000,00	DINAS TENAGA KERJA DAN TRANSMIGRASI
	2.07.03.2.03	Perizinan dan Pendaftaran Lembaga Pelatihan Kerja	*Jumlah LPKS Yang Beroperasi*				5 lembaga	5 lembaga	6.446.176,00	6.435.976,00	6.435.976,00	-10.200,00			Meningkatkan Sumber Daya Manusia Yang Berkualitas Dan Berdaya Saing	6. Meningkatkan kompetensi tenaga kerja dan perluasan kesempatan kerja	Masyarakat		10.000.000,00	DINAS TENAGA KERJA DAN TRANSMIGRASI

NO	KODE	URUSAN/ BIDANG URUSAN / PROGRAM/ KEGIATAN/ SUB KEGIATAN	INDIKATOR PROGRAM / KEGIATAN / SUB KEGIATAN	TARGET AKHIR PERIODE RENSTRA OPD	REALISASI CAPAIAN RENJA OPD TAHUN 2022	PRAKIRAAN CAPAIAN TARGET RENJA OPD TAHUN 2023	CAPAIAN KINERJA DAN KERANGKA PENDANAAN										KLP SASARAN	PRAKIRAAN MAJU RENCANA TAHUN 2025		PERANGKAT DAERAH PENANGGUNG JAWAB RKPD 2024
							TARGET 2024		PAGU INDIKATIF (Rp)			Bertambah/ Berkurang (10-12)	LOKASI	SUMBER DANA	PRIORITAS			TARGET	PAGU INDIKATIF (Rp)	
							SEBELUM	SESUDAH	RKPD 2024	APBD 2024	RKPD PERUBAHAN 2024				NASIONAL	DAERAH				
1	2	3	4	5	6	7	8	9	10	11	12	13	14	15	16	17	18	19	20	21
	2.07.03.2.03.0001	Penyediaan Sumber Daya Perizinan Lembaga Pelatihan Kerja Secara Terintegrasi																		
			Jumlah Sumber Daya Perizinan Lembaga Pelatihan Kerja Secara Terintegrasi				5 Perizinan	5 Perizinan	6.446.176,00	6.435.976,00	6.435.976,00	-10.200,00	Kab. Lombok Tengah, Semua Kecamatan, Semua Kel/Desa	DANA TRANSFER UMUM-DANA ALOKASI UMUM PENDAPATAN TRANSFER ANTAR DAERAH	Meningkatkan Sumber Daya Manusia Yang Berkualitas Dan Berdaya Saing	6. Meningkatkan kompetensi tenaga kerja dan perluasan kesempatan kerja			10.000.000,00	DINAS TENAGA KERJA DAN TRANSMIGRASI
	2.07.03.2.05	Pengukuran Produktivitas Tingkat Daerah Kabupaten/Kota	*Jumlah Lulusan Bersertifikasi*				30 orang	30 orang	16.438.500,00	16.373.736,00	16.373.736,00	-64.764,00			Meningkatkan Sumber Daya Manusia Yang Berkualitas Dan Berdaya Saing	6. Meningkatkan kompetensi tenaga kerja dan perluasan kesempatan kerja	Masyarakat		30.000.000,00	DINAS TENAGA KERJA DAN TRANSMIGRASI
	2.07.03.2.05.0001	Pengukuran Kompetensi dan Produktivitas Tenaga Kerja																		
			Jumlah Dokumen Hasil Pengukuran Produktivitas dan Daya Saing Tenaga Kerja di Tingkat Daerah				1 Dokumen	1 Dokumen	16.438.500,00	16.373.736,00	16.373.736,00	-64.764,00	Kab. Lombok Tengah, Semua Kecamatan, Semua Kel/Desa	DANA TRANSFER UMUM-DANA ALOKASI UMUM PENDAPATAN TRANSFER ANTAR DAERAH	Meningkatkan Sumber Daya Manusia Yang Berkualitas Dan Berdaya Saing	6. Meningkatkan kompetensi tenaga kerja dan perluasan kesempatan kerja			30.000.000,00	DINAS TENAGA KERJA DAN TRANSMIGRASI
4.	**2.07.04**	**PROGRAM PENEMPATAN TENAGA KERJA**	**Persentase Tenaga kerja terdaftar terserap**				**95 %**	**95 %**	**83.902.922,00**	**686.300.259,00**	**686.300.259,00**	**1.097.078,00**							**85.000.000,00**	
	2.07.04.2.01	Pelayanan antar Kerja di Daerah Kabupaten/Kota	*Cakupan Tenaga Kerja Yang Difasilitasi*				6700 orang	6700 orang	14.708.949,00	618.060.835,00	618.060.835,00	603.351.886,00			Meningkatkan Sumber Daya Manusia Yang Berkualitas Dan Berdaya Saing	6. Meningkatkan kompetensi tenaga kerja dan perluasan kesempatan kerja	Masyarakat		20.000.000,00	DINAS TENAGA KERJA DAN TRANSMIGRASI
	2.07.04.2.01.0002	Pelayanan antar Kerja																		
			Jumlah Tenaga Kerja yang Ditempatkan Melalui Layanan AKAD dan AKL				2500 Orang	2500 Orang	14.708.949,00	618.060.835,00	618.060.835,00	603.351.886,00	Kab. Lombok Tengah, Semua Kecamatan, Semua Kel/Desa	DANA TRANSFER UMUM-DANA ALOKASI UMUM PENDAPATAN TRANSFER ANTAR DAERAH	Meningkatkan Sumber Daya Manusia Yang Berkualitas Dan Berdaya Saing	6. Meningkatkan kompetensi tenaga kerja dan perluasan kesempatan kerja			20.000.000,00	DINAS TENAGA KERJA DAN TRANSMIGRASI
	2.07.04.2.02	Penerbitan Izin Lembaga Penempatan Tenaga Kerja Swasta (LPTKS) dalam 1 (Satu) Daerah Kabupaten/Kota	*Jumlah Rekomendasi Ijin Pendirian/Perpanjangan Ynag diterbitkan*				10 Lembaga	10 Lembaga	6.025.865,00	4.975.865,00	4.975.865,00	-1.050.000,00			Meningkatkan Sumber Daya Manusia Yang Berkualitas Dan Berdaya Saing	6. Meningkatkan kompetensi tenaga kerja dan perluasan kesempatan kerja	Masyarakat		15.000.000,00	DINAS TENAGA KERJA DAN TRANSMIGRASI
	2.07.04.2.02.0002	Pengawasan dan Pengendalian LPTKS																		
			Jumlah LPTKS yang Dilakukan Pengawasan dan				10 Lembaga	10 Lembaga	6.025.865,00	4.975.865,00	4.975.865,00	-1.050.000,00	Kab. Lombok Tengah,	DANA TRANSFER	Meningkatkan Sumber Daya	6. Meningkatkan			15.000.000,00	DINAS TENAGA KERJA DAN

			Pengendalian Sesuai dengan Aturan yang Berlaku										Semua Kecamatan, Semua Kel/Desa	UMUM-DANA ALOKASI UMUM PENDAPATAN TRANSFER ANTAR DAERAH	Manusia Yang Berkualitas Dan Berdaya Saing	kompetensi tenaga kerja dan perluasan kesempatan kerja				TRANSMIGRASI
	2.07.04.2.04	Pelindungan PMI (Pra dan Purna Penempatan) di Daerah Kabupaten/Kota	*Jumlah CPMI/PMI Ynag difasilitasi*				2650 CPMI/PMI	2650 CPMI/PMI	63.168.108,00	63.263.559,00	63.263.559,00	95.451,00			Meningkatkan Sumber Daya Manusia Yang Berkualitas Dan Berdaya Saing	6. Meningkatkan kompetensi tenaga kerja dan perluasan kesempatan kerja	Calon Pekerja Migran Indonesia/Pekerja Migran Indonesia		50.000.000,00	DINAS TENAGA KERJA DAN TRANSMIGRASI
	2.07.04.2.04.0002	Penyediaan Layanan Terpadu pada Calon Pekerja Migran																		
			Jumlah CPMI yang Terlayani sesuai Prosedur dalam LTSA dan PMI Bermasalah yang Ditangani				2550 Orang	2550 Orang	63.168.108,00	63.263.559,00	63.263.559,00	95.451,00	Kab. Lombok Tengah, Semua Kecamatan, Semua Kel/Desa	DANA TRANSFER UMUM-DANA ALOKASI UMUM PENDAPATAN TRANSFER ANTAR DAERAH	Meningkatkan Sumber Daya Manusia Yang Berkualitas Dan Berdaya Saing	6. Meningkatkan kompetensi tenaga kerja dan perluasan kesempatan kerja			50.000.000,00	DINAS TENAGA KERJA DAN TRANSMIGRASI
5.	**2.07.05**	**PROGRAM HUBUNGAN INDUSTRIAL**	**Persentase penyelesaian perselisihan hubungan industral**				**100 %**	**100 %**	**90.296.883,00**	**769.344.483,00**	**769.344.483,00**	**109.703.117,00**							**200.000.000,00**	
	2.07.05.2.01	Pengesahan Peraturan Perusahaan dan Pendaftaran Perjanjian Kerja Bersama untuk Perusahaan yang Hanya Beroperasi dalam 1 (Satu) Daerah Kabupaten/Kota	*Persentase Perusahaan Yang memiliki Peraturan Perusahaan Yang Disahkan*				6 %	6 %	50.000.000,00	724.800.000,00	724.800.000,00	674.800.000,00			-	6. Meningkatkan kompetensi tenaga kerja dan perluasan kesempatan kerja	Perusahaan dan Pekerja		100.000.000,00	DINAS TENAGA KERJA DAN TRANSMIGRASI
	2.07.05.2.01.0003	Penyelenggaraan Pendataan dan Informasi Sarana Hubungan Industrial dan Jaminan Sosial Tenaga Kerja serta Pengupahan																		
			Jumlah Data dan Informasi Sarana HI (PP/PKB, Struktur Skala Upah, dan LKS Bipartit) dan Pekerja yang Terdaftar sebagai Peserta Jamsostek serta Pengupahan				1 Laporan	1 Laporan	50.000.000,00	724.800.000,00	724.800.000,00	674.800.000,00	Kab. Lombok Tengah, Semua Kecamatan, Semua Kel/Desa	DANA TRANSFER UMUM-DANA ALOKASI UMUM PENDAPATAN TRANSFER ANTAR DAERAH	-	6. Meningkatkan kompetensi tenaga kerja dan perluasan kesempatan kerja			100.000.000,00	DINAS TENAGA KERJA DAN TRANSMIGRASI
	2.07.05.2.02	Pencegahan dan Penyelesaian Perselisihan Hubungan Industrial, Mogok Kerja dan Penutupan Perusahaan di Daerah Kabupaten/Kota	*Jumlah Kasus Hubungan Industrial Yang Disahkan*				8 Kasus	8 Kasus	40.296.883,00	44.544.483,00	44.544.483,00	4.247.600,00			Meningkatkan Sumber Daya Manusia Yang Berkualitas Dan Berdaya Saing	6. Meningkatkan kompetensi tenaga kerja dan perluasan kesempatan kerja	Pengusaha dan Pekerja		100.000.000,00	DINAS TENAGA KERJA DAN TRANSMIGRASI
	2.07.05.2.02.0002	Penyelesaian Perselisihan Hubungan Industrial, Mogok Kerja, dan Penutupan Perusahaan yang Berakibat/Berdampak pada Kepentingan di 1 (satu) Daerah Kabupaten/Kota																		
			Jumlah Perkara Perselisihan yang Terselesaikan				8 Perkara	8 Perkara	40.296.883,00	44.544.483,00	44.544.483,00	4.247.600,00	Kab. Lombok Tengah, Semua Kecamatan, Semua Kel/Desa	DANA TRANSFER UMUM-DANA ALOKASI UMUM PENDAPATAN TRANSFER ANTAR DAERAH	Meningkatkan Sumber Daya Manusia Yang Berkualitas Dan Berdaya Saing	6. Meningkatkan kompetensi tenaga kerja dan perluasan kesempatan kerja			100.000.000,00	DINAS TENAGA KERJA DAN TRANSMIGRASI

NO	KODE	URUSAN/ BIDANG URUSAN / PROGRAM/ KEGIATAN/ SUB KEGIATAN	INDIKATOR PROGRAM / KEGIATAN / SUB KEGIATAN	TARGET AKHIR PERIODE RENSTRA OPD	REALISASI CAPAIAN RENJA OPD TAHUN 2022	PRAKIRAAN CAPAIAN TARGET RENJA OPD TAHUN 2023	CAPAIAN KINERJA DAN KERANGKA PENDANAAN										KLP SASARAN	PRAKIRAAN MAJU RENCANA TAHUN 2025		PERANGKAT DAERAH PENANGGUNG JAWAB RKPD 2024
							TARGET 2024		PAGU INDIKATIF (Rp)			Bertambah/ Berkurang (10-12)	LOKASI	SUMBER DANA	PRIORITAS			TARGET	PAGU INDIKATIF (Rp)	
							SEBELUM	SESUDAH	RKPD 2024	APBD 2024	RKPD PERUBAHAN 2024				NASIONAL	DAERAH				
1	2	3	4	5	6	7	8	9	10	11	12	13	14	15	16	17	18	19	20	21
	3	**URUSAN PEMERINTAHAN PILIHAN**							**15.000.000,00**	**16.635.722,00**	**16.635.722,00**	**1.635.722,00**							**30.000.000,00**	
	3.32	**URUSAN PEMERINTAHAN BIDANG TRANSMIGRASI**							**15.000.000,00**	**16.635.722,00**	**16.635.722,00**	**1.635.722,00**							**30.000.000,00**	
1.	**3.32.03**	**PROGRAM PEMBANGUNAN KAWASAN TRANSMIGRASI**	**Persentase transmigran yang difasilitasi**				**100 %**	**100 %**	**15.000.000,00**	**16.635.722,00**	**16.635.722,00**	**15.000.000,00**							**30.000.000,00**	
	3.32.03.2.01	Penataan Persebaran Penduduk yang Berasal dari 1 (Satu) Daerah Kabupaten/Kota	*Jumlah Transmigran Yang Di Fasilitasi*				5 KK	5 KK	15.000.000,00	16.635.722,00	16.635.722,00	1.635.722,00			Meningkatkan Sumber Daya Manusia Yang Berkualitas Dan Berdaya Saing	6. Meningkatkan kompetensi tenaga kerja dan perluasan kesempatan kerja	Dinas Tenaga Kerja dan Transmigrasi		30.000.000,00	DINAS TENAGA KERJA DAN TRANSMIGRASI
	3.32.03.2.01.0004	Pemindahan dan Penempatan Transmigran yang Berasal dari 1 (Satu) Daerah Kabupaten/Kota																		
			Jumlah Transmigran yang Dipindahkan dan Ditempatkan				3 Kepala Keluarga	3 Kepala Keluarga	15.000.000,00	16.635.722,00	16.635.722,00	1.635.722,00	Kab. Lombok Tengah, Semua Kecamatan, Semua Kel/Desa	DANA TRANSFER UMUM-DANA ALOKASI UMUM PENDAPATAN TRANSFER ANTAR DAERAH	Meningkatkan Sumber Daya Manusia Yang Berkualitas Dan Berdaya Saing	6. Meningkatkan kompetensi tenaga kerja dan perluasan kesempatan kerja			30.000.000,00	DINAS TENAGA KERJA DAN TRANSMIGRASI
		DINAS PEMBERDAYAAN PEREMPUAN, PERLINDUNGAN ANAK, PENGENDALIAN PENDUDUK, DAN KELUARGA BERENCANA							**16.580.114.407,00**	**17.098.927.984,00**	**17.098.927.984,00**	**518.813.577,00**							**12.115.834.238,00**	
	2	**URUSAN PEMERINTAHAN WAJIB YANG TIDAK BERKAITAN DENGAN PELAYANAN DASAR**							**16.580.114.407,00**	**17.098.927.984,00**	**17.098.927.984,00**	**518.813.577,00**							**12.115.834.238,00**	
	2.08	**URUSAN PEMERINTAHAN BIDANG PEMBERDAYAAN PEREMPUAN DAN PERLINDUNGAN ANAK**							**4.574.744.553,00**	**5.211.250.730,00**	**5.211.250.730,00**	**636.506.177,00**							**5.314.492.102,00**	
1.	**2.08.01**	**PROGRAM PENUNJANG URUSAN PEMERINTAHAN DAERAH KABUPATEN/KOTA**	**Nilai SAKIP OPD**				**B Predikat**	**B Predikat**	**4.009.760.827,00**	**4.687.486.980,00**	**4.687.486.980,00**	**788.655.824,00**							**4.798.416.651,00**	
	2.08.01.2.01	Perencanaan, Penganggaran, dan Evaluasi Kinerja Perangkat Daerah	*Persentase penyelesaian dokumen perencanaan, penganggaran dan evaluasi kinerja perangkat daerah*				100 %	100 %	22.767.004,00	27.749.804,00	27.749.804,00	4.982.800,00			-	2. Meningkatkan mutu layanan Kesehatan dasar dan rujukan	ASN DAN NON ASN		22.292.641,00	DINAS PEMBERDAYAAN PEREMPUAN, PERLINDUNGAN ANAK, PENGENDALIAN

NO	KODE	URUSAN/ BIDANG URUSAN / PROGRAM/ KEGIATAN/ SUB KEGIATAN	INDIKATOR PROGRAM / KEGIATAN / SUB KEGIATAN	TARGET AKHIR PERIODE RENSTRA OPD	REALISASI CAPAIAN RENJA OPD TAHUN 2022	PRAKIRAAN CAPAIAN TARGET RENJA OPD TAHUN 2023	CAPAIAN KINERJA DAN KERANGKA PENDANAAN										KLP SASARAN	PRAKIRAAN MAJU RENCANA TAHUN 2025		PERANGKAT DAERAH PENANGGUNG JAWAB RKPD 2024
							TARGET 2024		PAGU INDIKATIF (Rp)			Bertambah/ Berkurang (10-12)	LOKASI	SUMBER DANA	PRIORITAS			TARGET	PAGU INDIKATIF (Rp)	
							SEBELUM	SESUDAH	RKPD 2024	APBD 2024	RKPD PERUBAHAN 2024				NASIONAL	DAERAH				
1	2	3	4	5	6	7	8	9	10	11	12	13	14	15	16	17	18	19	20	21
																				PENDUDUK, DAN KELUARGA BERENCANA
	2.08.01.2.01.0001	Penyusunan Dokumen Perencanaan Perangkat Daerah																		
			Jumlah Dokumen Perencanaan Perangkat Daerah				1 Dokumen	1 Dokumen	12.228.000,00	17.210.800,00	17.210.800,00	4.982.800,00	-	PENDAPATAN ASLI DAERAH (PAD) DANA TRANSFER UMUM-DANA ALOKASI UMUM	-	2. Meningkatkan mutu layanan Kesehatan dasar dan rujukan			22.292.641,00	DINAS PEMBERDAYAAN PEREMPUAN, PERLINDUNGAN ANAK, PENGENDALIAN PENDUDUK, DAN KELUARGA BERENCANA
	2.08.01.2.01.0006	Koordinasi dan Penyusunan Laporan Capaian Kinerja dan Ikhtisar Realisasi Kinerja SKPD																		
			Jumlah Laporan Capaian Kinerja dan Ikhtisar Realisasi Kinerja SKPD dan Laporan Hasil Koordinasi Penyusunan Laporan Capaian Kinerja dan Ikhtisar Realisasi Kinerja SKPD				2 Laporan	2 Laporan	10.539.004,00	10.539.004,00	10.539.004,00	0,00	Kab. Lombok Tengah, Semua Kecamatan, Semua Kel/Desa	PENDAPATAN ASLI DAERAH (PAD) DANA TRANSFER UMUM-DANA ALOKASI UMUM	-	9. Peningkatan kualitas pelayanan publik dan menjaga stabilitas sosial kemasyarakatan			0,00	DINAS PEMBERDAYAAN PEREMPUAN, PERLINDUNGAN ANAK, PENGENDALIAN PENDUDUK, DAN KELUARGA BERENCANA
	2.08.01.2.02	Administrasi Keuangan Perangkat Daerah	*Persentase penyelesaian administrasi keuangan perangkat daerah*				100 %	100 %	3.622.526.330,00	4.250.008.169,00	4.250.008.169,00	627.481.839,00			Meningkatkan Sumber Daya Manusia Yang Berkualitas Dan Berdaya Saing	2. Meningkatkan mutu layanan Kesehatan dasar dan rujukan	ASN		4.608.072.151,00	DINAS PEMBERDAYAAN PEREMPUAN, PERLINDUNGAN ANAK, PENGENDALIAN PENDUDUK, DAN KELUARGA BERENCANA
	2.08.01.2.02.0001	Penyediaan Gaji dan Tunjangan ASN																		
			Jumlah Orang yang Menerima Gaji dan Tunjangan ASN				40 Orang/bulan	40 Orang/bulan	3.544.607.151,00	4.200.243.877,00	4.200.243.877,00	655.636.726,00	Kab. Lombok Tengah, Semua Kecamatan, Semua Kel/Desa	PENDAPATAN ASLI DAERAH (PAD) DANA TRANSFER UMUM-DANA ALOKASI UMUM	Meningkatkan Sumber Daya Manusia Yang Berkualitas Dan Berdaya Saing	2. Meningkatkan mutu layanan Kesehatan dasar dan rujukan			4.544.607.151,00	DINAS PEMBERDAYAAN PEREMPUAN, PERLINDUNGAN ANAK, PENGENDALIAN PENDUDUK, DAN KELUARGA BERENCANA
	2.08.01.2.02.0007	Koordinasi dan Penyusunan Laporan Keuangan Bulanan/Triwulanan/ Semesteran SKPD																		
			Jumlah Laporan Keuangan Bulanan/ Triwulanan/ Semesteran SKPD dan Laporan Koordinasi Penyusunan Laporan Keuangan Bulanan/Triwulanan/Semesteran SKPD				18 Laporan	18 Laporan	77.919.179,00	49.764.292,00	49.764.292,00	-28.154.887,00	Kab. Lombok Tengah, Semua Kecamatan, Semua Kel/Desa	DANA TRANSFER UMUM-DANA ALOKASI UMUM	-	2. Meningkatkan mutu layanan Kesehatan dasar dan rujukan			63.465.000,00	DINAS PEMBERDAYAAN PEREMPUAN, PERLINDUNGAN ANAK, PENGENDALIAN PENDUDUK, DAN KELUARGA BERENCANA

NO	KODE	URUSAN/ BIDANG URUSAN / PROGRAM/ KEGIATAN/ SUB KEGIATAN	INDIKATOR PROGRAM / KEGIATAN / SUB KEGIATAN	TARGET AKHIR PERIODE RENSTRA OPD	REALISASI CAPAIAN RENJA OPD TAHUN 2022	PRAKIRAAN CAPAIAN TARGET RENJA OPD TAHUN 2023	CAPAIAN KINERJA DAN KERANGKA PENDANAAN										KLP SASARAN	PRAKIRAAN MAJU RENCANA TAHUN 2025		PERANGKAT DAERAH PENANGGUNG JAWAB RKPD 2024
							TARGET 2024		PAGU INDIKATIF (Rp)			Bertambah/ Berkurang (10-12)	LOKASI	SUMBER DANA	PRIORITAS			TARGET	PAGU INDIKATIF (Rp)	
							SEBELUM	SESUDAH	RKPD 2024	APBD 2024	RKPD PERUBAHAN 2024				NASIONAL	DAERAH				
1	2	3	4	5	6	7	8	9	10	11	12	13	14	15	16	17	18	19	20	21
	2.08.01.2.06	Administrasi Umum Perangkat Daerah	*Persentase penyelesaian laporan administrasi umum perangkat dareah*				100 %	100 %	75.381.770,00	84.301.243,00	84.301.243,00	8.919.473,00			-	9. Peningkatan kualitas pelayanan publik dan menjaga stabilitas sosial kemasyarakatan	ASN DAN NON ASN		0,00	DINAS PEMBERDAYAAN PEREMPUAN, PERLINDUNGAN ANAK, PENGENDALIAN PENDUDUK, DAN KELUARGA BERENCANA
	2.08.01.2.06.0004	Penyediaan Bahan Logistik Kantor																		

NO	KODE	URUSAN/ BIDANG URUSAN / PROGRAM/ KEGIATAN/ SUB KEGIATAN	INDIKATOR PROGRAM / KEGIATAN / SUB KEGIATAN	TARGET AKHIR PERIODE RENSTRA OPD	REALISASI CAPAIAN RENJA OPD TAHUN 2022	PRAKIRAAN CAPAIAN TARGET RENJA OPD TAHUN 2023	CAPAIAN KINERJA DAN KERANGKA PENDANAAN										KLP SASARAN	PRAKIRAAN MAJU RENCANA TAHUN 2025		PERANGKAT DAERAH PENANGGUNG JAWAB RKPD 2024
							TARGET 2024		PAGU INDIKATIF (Rp)			Bertambah/ Berkurang (10-12)	LOKASI	SUMBER DANA	PRIORITAS			TARGET	PAGU INDIKATIF (Rp)	
							SEBELUM	SESUDAH	RKPD 2024	APBD 2024	RKPD PERUBAHAN 2024				NASIONAL	DAERAH				
1	2	3	4	5	6	7	8	9	10	11	12	13	14	15	16	17	18	19	20	21
			Jumlah Paket Bahan Logistik Kantor yang Disediakan				12 Paket	12 Paket	36.803.770,00	42.363.243,00	42.363.243,00	5.559.473,00	Kab. Lombok Tengah, Semua Kecamatan, Semua Kel/Desa	DANA TRANSFER UMUM-DANA ALOKASI UMUM	-	9. Peningkatan kualitas pelayanan publik dan menjaga stabilitas sosial kemasyarakatan			0,00	DINAS PEMBERDAYAAN PEREMPUAN, PERLINDUNGAN ANAK, PENGENDALIAN PENDUDUK, DAN KELUARGA BERENCANA
	2.08.01.2.06.0009	Penyelenggaraan Rapat Koordinasi dan Konsultasi SKPD																		
			Jumlah Laporan Penyelenggaraan Rapat Koordinasi dan Konsultasi SKPD				6 Laporan	6 Laporan	38.578.000,00	41.938.000,00	41.938.000,00	3.360.000,00	Kab. Lombok Tengah, Semua Kecamatan, Semua Kel/Desa	DANA TRANSFER UMUM-DANA ALOKASI UMUM	-	9. Peningkatan kualitas pelayanan publik dan menjaga stabilitas sosial kemasyarakatan			0,00	DINAS PEMBERDAYAAN PEREMPUAN, PERLINDUNGAN ANAK, PENGENDALIAN PENDUDUK, DAN KELUARGA BERENCANA
	2.08.01.2.08	Penyediaan Jasa Penunjang Urusan Pemerintahan Daerah	*Efektifitas layanan organisasi perangakat daerah*				100 %	100 %	139.082.438,00	139.082.438,00	139.082.438,00	0,00			-	9. Peningkatan kualitas pelayanan publik dan menjaga stabilitas sosial kemasyarakatan	ASN NON ASN		0,00	DINAS PEMBERDAYAAN PEREMPUAN, PERLINDUNGAN ANAK, PENGENDALIAN PENDUDUK, DAN KELUARGA BERENCANA
	2.08.01.2.08.0002	Penyediaan Jasa Komunikasi, Sumber Daya Air dan Listrik																		
			Jumlah Laporan Penyediaan Jasa Komunikasi, Sumber Daya Air dan Listrik yang Disediakan				12 Laporan	12 Laporan	51.866.438,00	51.866.438,00	51.866.438,00	0,00	Kab. Lombok Tengah, Semua Kecamatan, Semua Kel/Desa	DANA TRANSFER UMUM-DANA ALOKASI UMUM	-	9. Peningkatan kualitas pelayanan publik dan menjaga stabilitas sosial kemasyarakatan			0,00	DINAS PEMBERDAYAAN PEREMPUAN, PERLINDUNGAN ANAK, PENGENDALIAN PENDUDUK, DAN KELUARGA BERENCANA
	2.08.01.2.08.0004	Penyediaan Jasa Pelayanan Umum Kantor																		
			Jumlah Laporan Penyediaan Jasa Pelayanan Umum Kantor yang Disediakan				12 Laporan	12 Laporan	87.216.000,00	87.216.000,00	87.216.000,00	0,00	Kab. Lombok Tengah, Semua Kecamatan, Semua Kel/Desa	DANA TRANSFER UMUM-DANA ALOKASI UMUM	Meningkatkan Sumber Daya Manusia Yang Berkualitas Dan Berdaya Saing	2. Meningkatkan mutu layanan Kesehatan dasar dan rujukan			0,00	DINAS PEMBERDAYAAN PEREMPUAN, PERLINDUNGAN ANAK, PENGENDALIAN PENDUDUK, DAN KELUARGA BERENCANA
	2.08.01.2.09	Pemeliharaan Barang Milik Daerah Penunjang Urusan	*Persentase Barang Milik Daerah kondisi baik*				80 %	80 %	150.003.285,00	186.345.326,00	186.345.326,00	36.342.041,00			-	9. Peningkatan kualitas pelayanan publik dan menjaga	PERANGKAT DAERAH		168.051.859,00	DINAS PEMBERDAYAAN PEREMPUAN,

NO	KODE	URUSAN/ BIDANG URUSAN / PROGRAM/ KEGIATAN/ SUB KEGIATAN	INDIKATOR PROGRAM / KEGIATAN / SUB KEGIATAN	TARGET AKHIR PERIODE RENSTRA OPD	REALISASI CAPAIAN RENJA OPD TAHUN 2022	PRAKIRAAN CAPAIAN TARGET RENJA OPD TAHUN 2023	CAPAIAN KINERJA DAN KERANGKA PENDANAAN										KLP SASARAN	PRAKIRAAN MAJU RENCANA TAHUN 2025		PERANGKAT DAERAH PENANGGUNG JAWAB RKPD 2024
							TARGET 2024		PAGU INDIKATIF (Rp)			Bertambah/ Berkurang (10-12)	LOKASI	SUMBER DANA	PRIORITAS			TARGET	PAGU INDIKATIF (Rp)	
							SEBELUM	SESUDAH	RKPD 2024	APBD 2024	RKPD PERUBAHAN 2024				NASIONAL	DAERAH				
1	2	3	4	5	6	7	8	9	10	11	12	13	14	15	16	17	18	19	20	21
		Pemerintahan Daerah														stabilitas sosial kemasyarakatan				PERLINDUNGAN ANAK, PENGENDALIAN PENDUDUK, DAN KELUARGA BERENCANA
	2.08.01.2.09.0002	Penyediaan Jasa Pemeliharaan, Biaya Pemeliharaan, Pajak dan Perizinan Kendaraan Dinas Operasional atau Lapangan																		
			Jumlah Kendaraan Dinas Operasional atau Lapangan yang Dipelihara dan dibayarkan Pajak dan Perizinannya				127 Unit	127 Unit	143.479.818,00	165.115.818,00	165.115.818,00	21.636.000,00	Kab. Lombok Tengah, Semua Kecamatan, Semua Kel/Desa	DANA TRANSFER UMUM-DANA ALOKASI UMUM	-	9. Peningkatan kualitas pelayanan publik dan menjaga stabilitas sosial kemasyarakatan			168.051.859,00	DINAS PEMBERDAYAAN PEREMPUAN, PERLINDUNGAN ANAK, PENGENDALIAN PENDUDUK, DAN KELUARGA BERENCANA
	2.08.01.2.09.0010	Pemeliharaan/Rehabilitasi Sarana dan Prasarana Gedung Kantor atau Bangunan Lainnya																		
			Jumlah Sarana dan Prasarana Gedung Kantor atau Bangunan Lainnya yang Dipelihara/Direhabilitasi				1 Unit	1 Unit	6.523.467,00	21.229.508,00	21.229.508,00	14.706.041,00	Kab. Lombok Tengah, Semua Kecamatan, Semua Kel/Desa	DANA TRANSFER UMUM-DANA ALOKASI UMUM	-	9. Peningkatan kualitas pelayanan publik dan menjaga stabilitas sosial kemasyarakatan			0,00	DINAS PEMBERDAYAAN PEREMPUAN, PERLINDUNGAN ANAK, PENGENDALIAN PENDUDUK, DAN KELUARGA BERENCANA
2.	**2.08.02**	**PROGRAM PENGARUSUTAMAAN GENDER DAN PEMBERDAYAAN PEREMPUAN**	**Persentase PZTP2A (Pusat Pelayana Terpadu Pemberdayaan Perempuan dan Anak) yang aktif**				**76.92 %**	**76.92 %**	**61.688.039,00**	**28.162.213,00**	**28.162.213,00**	**- 54.688.039,00**							**7.000.000,00**	
	2.08.02.2.01	Pelembagaan Pengarusutamaan Gender (PUG) pada Lembaga Pemerintah Kewenangan Kabupaten/Kota	*Efektifitas PUG melalui implementasi Perbub PUG*				100 %	100 %	33.940.039,00	28.162.213,00	28.162.213,00	-5.777.826,00			-	2. Meningkatkan mutu layanan Kesehatan dasar dan rujukan	PERANGKAT DAERAH		7.000.000,00	DINAS PEMBERDAYAAN PEREMPUAN, PERLINDUNGAN ANAK, PENGENDALIAN PENDUDUK, DAN KELUARGA BERENCANA
	2.08.02.2.01.0001	Koordinasi dan Sinkronisasi Perumusan Kebijakan Pelaksanaan PUG																		
			Jumlah Dokumen Hasill Koordinasi dan Sinkronisasi Perumusan Kebijakan Pengarustamaan Gender (PUG) Kewenangan Kabupaten/Kota				1 Dokumen	1 Dokumen	33.940.039,00	28.162.213,00	28.162.213,00	-5.777.826,00	Kab. Lombok Tengah, Semua Kecamatan, Semua Kel/Desa	PAJAK KENDARAAN BERMOTOR (PKB)	-	2. Meningkatkan mutu layanan Kesehatan dasar dan rujukan			7.000.000,00	DINAS PEMBERDAYAAN PEREMPUAN, PERLINDUNGAN ANAK, PENGENDALIAN PENDUDUK, DAN KELUARGA BERENCANA
	2.08.02.2.03	Penguatan dan Pengembangan	-				76.92 %	-	27.748.000,00	0,00	0,00	-27.748.000,00			Meningkatkan Sumber Daya	2. Meningkatkan mutu layanan	-		0,00	DINAS PEMBERDAYAAN

NO	KODE	URUSAN/ BIDANG URUSAN / PROGRAM/ KEGIATAN/ SUB KEGIATAN	INDIKATOR PROGRAM / KEGIATAN / SUB KEGIATAN	TARGET AKHIR PERIODE RENSTRA OPD	REALISASI CAPAIAN RENJA OPD TAHUN 2022	PRAKIRAAN CAPAIAN TARGET RENJA OPD TAHUN 2023	CAPAIAN KINERJA DAN KERANGKA PENDANAAN										KLP SASARAN	PRAKIRAAN MAJU RENCANA TAHUN 2025		PERANGKAT DAERAH PENANGGUNG JAWAB RKPD 2024
							TARGET 2024		PAGU INDIKATIF (Rp)			Bertambah/ Berkurang (10-12)	LOKASI	SUMBER DANA	PRIORITAS			TARGET	PAGU INDIKATIF (Rp)	
							SEBELUM	SESUDAH	RKPD 2024	APBD 2024	RKPD PERUBAHAN 2024				NASIONAL	DAERAH				
1	2	3	4	5	6	7	8	9	10	11	12	13	14	15	16	17	18	19	20	21
		Lembaga Penyedia Layanan Pemberdayaan Perempuan Kewenangan Kabupaten/Kota													Manusia Yang Berkualitas Dan Berdaya Saing	Kesehatan dasar dan rujukan				PEREMPUAN, PERLINDUNGAN ANAK, PENGENDALIAN PENDUDUK, DAN KELUARGA BERENCANA
	2.08.02.2.03.0002	Peningkatan Kapasitas Sumber Daya Lembaga Penyedia Layanan Pemberdayaan Perempuan Kewenangan Kabupaten/Kota																		

NO	KODE	URUSAN/ BIDANG URUSAN / PROGRAM/ KEGIATAN/ SUB KEGIATAN	INDIKATOR PROGRAM / KEGIATAN / SUB KEGIATAN	TARGET AKHIR PERIODE RENSTRA OPD	REALISASI CAPAIAN RENJA OPD TAHUN 2022	PRAKIRAAN CAPAIAN TARGET RENJA OPD TAHUN 2023	CAPAIAN KINERJA DAN KERANGKA PENDANAAN										KLP SASARAN	PRAKIRAAN MAJU RENCANA TAHUN 2025		PERANGKAT DAERAH PENANGGUNG JAWAB RKPD 2024
							TARGET 2024		PAGU INDIKATIF (Rp)			Bertambah/ Berkurang (10-12)	LOKASI	SUMBER DANA	PRIORITAS			TARGET	PAGU INDIKATIF (Rp)	
							SEBELUM	SESUDAH	RKPD 2024	APBD 2024	RKPD PERUBAHAN 2024				NASIONAL	DAERAH				
1	2	3	4	5	6	7	8	9	10	11	12	13	14	15	16	17	18	19	20	21
			Jumlah sumber Daya Lembaga Penyedia Layanan Pemberdayaan Perempuan Kewenangan Kabupaten/Kota yang Mendapat Peningkatan Kapasitas				2 Orang	1 Orang	27.748.000,00	0,00	0,00	-27.748.000,00	Kab. Lombok Tengah, Semua Kecamatan, Semua Kel/Desa	DANA TRANSFER KHUSUS-DANA ALOKASI KHUSUS NON FISIK	Meningkatkan Sumber Daya Manusia Yang Berkualitas Dan Berdaya Saing	2. Meningkatkan mutu layanan Kesehatan dasar dan rujukan			0,00	DINAS PEMBERDAYAAN PEREMPUAN, PERLINDUNGAN ANAK, PENGENDALIAN PENDUDUK, DAN KELUARGA BERENCANA
3.	**2.08.03**	**PROGRAM PERLINDUNGAN PEREMPUAN**	**Persentase korban kekerasan perempuan yang terlayani**				**100 %**	**100 %**	**141.691.553,00**	**211.980.452,00**	**211.980.452,00**	**-65.930.876,00**							**75.760.677,00**	
	2.08.03.2.01	Pencegahan Kekerasan Terhadap Perempuan Lingkup Daerah Kabupaten/Kota	*Persentase kekerasan terhadap perempuan yang tertangani*				100 %	100 %	99.653.053,00	84.630.578,00	84.630.578,00	-15.022.475,00			-	2. Meningkatkan mutu layanan Kesehatan dasar dan rujukan	PERANGKAT DAERAH DAN LEMBAGA		8.012.677,00	DINAS PEMBERDAYAAN PEREMPUAN, PERLINDUNGAN ANAK, PENGENDALIAN PENDUDUK, DAN KELUARGA BERENCANA
	2.08.03.2.01.0001	Koordinasi dan Sinkronisasi Pelaksanaan Kebijakan, Program dan Kegiatan Pencegahan Kekerasan Terhadap Perempuan Lingkup Daerah Kabupaten/Kota																		
			Jumlah Dokumen Hasil Koordinasi dan Sinkronisasi Pelaksanaan Kebijakan, Program dan Kegiatan Pencegahan Kekerasan Terhadap Perempuan Kewenangan Kabupaten/Kota				2 Dokumen	2 Dokumen	94.033.053,00	79.014.578,00	79.014.578,00	-15.018.475,00	Kab. Lombok Tengah, Semua Kecamatan, Semua Kel/Desa	DANA TRANSFER UMUM-DANA ALOKASI UMUM DANA TRANSFER KHUSUS-DANA ALOKASI KHUSUS NON FISIK	-	2. Meningkatkan mutu layanan Kesehatan dasar dan rujukan			4.353.857,00	DINAS PEMBERDAYAAN PEREMPUAN, PERLINDUNGAN ANAK, PENGENDALIAN PENDUDUK, DAN KELUARGA BERENCANA
	2.08.03.2.01.0002	Advokasi Kebijakan dan Pendampingan Layanan Perlindungan Perempuan Kewenangan Kabupaten/Kota																		
			Jumlah Perangkat Daerah yang Mendapat Advokasi dan Pendampingan Layanan Perlindungan Perempuan Kewenangan Kabupaten/Kota				26 Perangkat Daerah	26 Perangkat Daerah	5.620.000,00	5.616.000,00	5.616.000,00	-4.000,00	Kab. Lombok Tengah, Semua Kecamatan, Semua Kel/Desa	DANA TRANSFER UMUM-DANA ALOKASI UMUM	-	2. Meningkatkan mutu layanan Kesehatan dasar dan rujukan			3.658.820,00	DINAS PEMBERDAYAAN PEREMPUAN, PERLINDUNGAN ANAK, PENGENDALIAN PENDUDUK, DAN KELUARGA BERENCANA
	2.08.03.2.02	Penyediaan Layanan Rujukan Lanjutan bagi Perempuan Korban Kekerasan yang Memerlukan Koordinasi Kewenangan Kabupaten/Kota	*Persentase laporan kekerasan terahadap perempuan yang ditangani*				100 %	100 %	42.038.500,00	99.180.000,00	99.180.000,00	57.141.500,00			Meningkatkan Sumber Daya Manusia Yang Berkualitas Dan Berdaya Saing	2. Meningkatkan mutu layanan Kesehatan dasar dan rujukan	KORBAN KEKERASAN		0,00	DINAS PEMBERDAYAAN PEREMPUAN, PERLINDUNGAN ANAK, PENGENDALIAN PENDUDUK, DAN KELUARGA BERENCANA

NO	KODE	URUSAN/ BIDANG URUSAN / PROGRAM/ KEGIATAN/ SUB KEGIATAN	INDIKATOR PROGRAM / KEGIATAN / SUB KEGIATAN	TARGET AKHIR PERIODE RENSTRA OPD	REALISASI CAPAIAN RENJA OPD TAHUN 2022	PRAKIRAAN CAPAIAN TARGET RENJA OPD TAHUN 2023	CAPAIAN KINERJA DAN KERANGKA PENDANAAN										KLP SASARAN	PRAKIRAAN MAJU RENCANA TAHUN 2025		PERANGKAT DAERAH PENANGGUNG JAWAB RKPD 2024
							TARGET 2024		PAGU INDIKATIF (Rp)			Bertambah/ Berkurang (10-12)	LOKASI	SUMBER DANA	PRIORITAS			TARGET	PAGU INDIKATIF (Rp)	
							SEBELUM	SESUDAH	RKPD 2024	APBD 2024	RKPD PERUBAHAN 2024				NASIONAL	DAERAH				
1	2	3	4	5	6	7	8	9	10	11	12	13	14	15	16	17	18	19	20	21
	2.08.03.2.02.0002	Koordinasi dan Sinkronisasi Pelaksanaan Penyediaan Layanan Rujukan Lanjutan bagi Perempuan Korban Kekerasan Kewenangan Kabupaten/Kota																		
			Jumlah Layanan Tindak Lanjut Pengaduan yang Memerlukan Koordinasi dan Sinkronisasi bagi Perempuan Korban Kekerasan Kewenangan Kabupaten/Kota				30 Layanan	30 Layanan	42.038.500,00	99.180.000,00	99.180.000,00	57.141.500,00	Kab. Lombok Tengah, Semua Kecamatan, Semua Kel/Desa	DANA TRANSFER KHUSUS-DANA ALOKASI KHUSUS NON FISIK	Meningkatkan Sumber Daya Manusia Yang Berkualitas Dan Berdaya Saing	2. Meningkatkan mutu layanan Kesehatan dasar dan rujukan			0,00	DINAS PEMBERDAYAAN PEREMPUAN, PERLINDUNGAN ANAK, PENGENDALIAN PENDUDUK, DAN KELUARGA BERENCANA
	2.08.03.2.03	Penguatan dan Pengembangan Lembaga Penyedia Layanan Perlindungan Perempuan Tingkat Daerah Kabupaten/Kota	*cakupan lembaga P2TP2A yang aktif*				-	76.92 %	0,00	28.169.874,00	28.169.874,00	28.169.874,00			Meningkatkan Sumber Daya Manusia Yang Berkualitas Dan Berdaya Saing	2. Meningkatkan mutu layanan Kesehatan dasar dan rujukan	LEMBAGA		67.748.000,00	DINAS PEMBERDAYAAN PEREMPUAN, PERLINDUNGAN ANAK, PENGENDALIAN PENDUDUK, DAN KELUARGA BERENCANA
	2.08.03.2.03.0002	Peningkatan Kapasitas Sumber Daya Lembaga Penyedia Layanan Penanganan bagi Perempuan Korban Kekerasan Kewenangan Kabupaten/Kota																		
			Jumlah sumber Daya Manusia Lembaga Penyedia Layanan Penanganan bagi Perempuan Korban Kekerasan Kewenangan Kabupaten/Kota yang Mendapat Peningkatan Kapasitas				2 Orang	1 Orang	0,00	28.169.874,00	28.169.874,00	28.169.874,00	Kab. Lombok Tengah, Semua Kecamatan, Semua Kel/Desa	DANA TRANSFER KHUSUS-DANA ALOKASI KHUSUS NON FISIK	Meningkatkan Sumber Daya Manusia Yang Berkualitas Dan Berdaya Saing	2. Meningkatkan mutu layanan Kesehatan dasar dan rujukan			67.748.000,00	DINAS PEMBERDAYAAN PEREMPUAN, PERLINDUNGAN ANAK, PENGENDALIAN PENDUDUK, DAN KELUARGA BERENCANA
4.	**2.08.04**	**PROGRAM PENINGKATAN KUALITAS KELUARGA**	**Cakupan pelaku IR yang mandiri Cakupan pelaku indutri rumahan yang dibina**				**50.9 77.55 % %**	**50.9 77.55 % %**	**18.218.052,00**	**20.601.492,00**	**20.601.492,00**	**-18.218.052,00**							**0,00**	
	2.08.04.2.01	Peningkatan Kualitas Keluarga dalam Mewujudkan Kesetaraan Gender (KG) dan Hak Anak Tingkat Daerah Kabupaten/Kota	*Persentase industri rumahan (IR) yang aktif*				62.5 %	62.5 %	18.218.052,00	20.601.492,00	20.601.492,00	2.383.440,00			-	2. Meningkatkan mutu layanan Kesehatan dasar dan rujukan	KELOMPOK PEREMPUAN		0,00	DINAS PEMBERDAYAAN PEREMPUAN, PERLINDUNGAN ANAK, PENGENDALIAN PENDUDUK, DAN KELUARGA BERENCANA
	2.08.04.2.01.0003	Pengembangan Kegiatan Masyarakat untuk Peningkatan Kualitas Keluarga Kewenangan Kabupaten/Kota																		
			Jumlah Dokumen Hasil Pengembangan Kegiatan Masyarakat untuk Peningkatan Kualitas Keluarga Kewenangan Kabupaten/Kota				1 Dokumen	1 Dokumen	18.218.052,00	20.601.492,00	20.601.492,00	2.383.440,00	Kab. Lombok Tengah, Semua Kecamatan, Semua Kel/Desa	PAJAK KENDARAAN BERMOTOR (PKB) DANA TRANSFER UMUM-DANA ALOKASI UMUM	-	2. Meningkatkan mutu layanan Kesehatan dasar dan rujukan			0,00	DINAS PEMBERDAYAAN PEREMPUAN, PERLINDUNGAN ANAK, PENGENDALIAN PENDUDUK, DAN KELUARGA

NO	KODE	URUSAN/ BIDANG URUSAN / PROGRAM/ KEGIATAN/ SUB KEGIATAN	INDIKATOR PROGRAM / KEGIATAN / SUB KEGIATAN	TARGET AKHIR PERIODE RENSTRA OPD	REALISASI CAPAIAN RENJA OPD TAHUN 2022	PRAKIRAAN CAPAIAN TARGET RENJA OPD TAHUN 2023	CAPAIAN KINERJA DAN KERANGKA PENDANAAN										KLP SASARAN	PRAKIRAAN MAJU RENCANA TAHUN 2025		PERANGKAT DAERAH PENANGGUNG JAWAB RKPD 2024
							TARGET 2024		PAGU INDIKATIF (Rp)			Bertambah/ Berkurang (10-12)	LOKASI	SUMBER DANA	PRIORITAS			TARGET	PAGU INDIKATIF (Rp)	
							SEBELUM	SESUDAH	RKPD 2024	APBD 2024	RKPD PERUBAHAN 2024				NASIONAL	DAERAH				
1	2	3	4	5	6	7	8	9	10	11	12	13	14	15	16	17	18	19	20	21
																				BERENCANA
5.	**2.08.06**	**PROGRAM PEMENUHAN HAK ANAK (PHA)**	**-**				**KLA Predikat**	**-**	**286.896.179,00**	**75.412.000,00**	**75.412.000,00**	**- 238.556.147,00**							**48.340.032,00**	
	2.08.06.2.01	Pelembagaan PHA pada Lembaga Pemerintah, Nonpemerintah, dan Dunia Usaha Kewenangan Kabupaten/Kota	-				90 %	-	111.434.679,00	75.412.000,00	75.412.000,00	-36.022.679,00			-	- -	-		48.340.032,00	DINAS PEMBERDAYAAN PEREMPUAN, PERLINDUNGAN ANAK, PENGENDALIAN PENDUDUK, DAN KELUARGA BERENCANA
	2.08.06.2.01.0001	Advokasi Kebijakan dan Pendampingan Pemenuhan Hak Anak pada Lembaga Pemerintah, Non Pemerintah, Media dan Dunia Usaha Kewenangan Kabupaten/Kota																		

NO	KODE	URUSAN/ BIDANG URUSAN / PROGRAM/ KEGIATAN/ SUB KEGIATAN	INDIKATOR PROGRAM / KEGIATAN / SUB KEGIATAN	TARGET AKHIR PERIODE RENSTRA OPD	REALISASI CAPAIAN RENJA OPD TAHUN 2022	PRAKIRAAN CAPAIAN TARGET RENJA OPD TAHUN 2023	CAPAIAN KINERJA DAN KERANGKA PENDANAAN										KLP SASARAN	PRAKIRAAN MAJU RENCANA TAHUN 2025		PERANGKAT DAERAH PENANGGUNG JAWAB RKPD 2024
							TARGET 2024		PAGU INDIKATIF (Rp)			Bertambah/ Berkurang (10-12)	LOKASI	SUMBER DANA	PRIORITAS			TARGET	PAGU INDIKATIF (Rp)	
							SEBELUM	SESUDAH	RKPD 2024	APBD 2024	RKPD PERUBAHAN 2024				NASIONAL	DAERAH				
1	2	3	4	5	6	7	8	9	10	11	12	13	14	15	16	17	18	19	20	21
			Jumlah Organisasi Pemerintah, Non Pemerintah, Media dan Dunia Usaha yang Mendapat Advokasi Kebijakan dan Pendampingan Pemenuhan Hak Anak pada Organisasi Pemerintah, Non Pemerintah, Media dan Dunia Usaha				26 Organisasi	26 Organisasi	75.432.679,00	75.412.000,00	75.412.000,00	-20.679,00	Kab. Lombok Tengah, Semua Kecamatan, Semua Kel/Desa	DANA TRANSFER UMUM-DANA ALOKASI UMUM	-	- -			48.340.032,00	DINAS PEMBERDAYAAN PEREMPUAN, PERLINDUNGAN ANAK, PENGENDALIAN PENDUDUK, DAN KELUARGA BERENCANA
	2.08.06.2.01.0002	Koordinasi dan Sinkronisasi Pelembagaan Pemenuhan Hak Anak Kewenangan Kabupaten/Kota																		
			Jumlah Dokumen Hasil Koordinasi dan Sinkronisasi Pelembagaan Pemenuhan Hak Anak Kewenangan Kabupaten/Kota				1 Dokumen	1 Orang	36.002.000,00	0,00	0,00	-36.002.000,00	Kab. Lombok Tengah, Semua Kecamatan, Semua Kel/Desa	DANA TRANSFER KHUSUS-DANA ALOKASI KHUSUS NON FISIK	Meningkatkan Sumber Daya Manusia Yang Berkualitas Dan Berdaya Saing	2. Meningkatkan mutu layanan Kesehatan dasar dan rujukan			0,00	DINAS PEMBERDAYAAN PEREMPUAN, PERLINDUNGAN ANAK, PENGENDALIAN PENDUDUK, DAN KELUARGA BERENCANA
	2.08.06.2.02	Penguatan dan Pengembangan Lembaga Penyedia Layanan Peningkatan Kualitas Hidup Anak Kewenangan Kabupaten/Kota	-				-	-	175.461.500,00	0,00	0,00	-175.461.500,00			-	2. Meningkatkan mutu layanan Kesehatan dasar dan rujukan	-		0,00	DINAS PEMBERDAYAAN PEREMPUAN, PERLINDUNGAN ANAK, PENGENDALIAN PENDUDUK, DAN KELUARGA BERENCANA
	2.08.06.2.02.0002	Koordinasi dan Sinkronisasi Pelaksanaan Pendampingan Peningkatan Kualitas Hidup Anak Tingkat Daerah Kabupaten/Kota																		
			Jumlah Dokumen Hasil Koordinasi dan Sinkronisasi Pelaksanaan Peningkatan Kualitas Hidup Anak Kewenangan Kabupaten/Kota				55 Dokumen	55 Orang	175.461.500,00	0,00	0,00	-175.461.500,00	Kab. Lombok Tengah, Semua Kecamatan, Semua Kel/Desa	DANA TRANSFER KHUSUS-DANA ALOKASI KHUSUS NON FISIK	-	2. Meningkatkan mutu layanan Kesehatan dasar dan rujukan			0,00	DINAS PEMBERDAYAAN PEREMPUAN, PERLINDUNGAN ANAK, PENGENDALIAN PENDUDUK, DAN KELUARGA BERENCANA
6.	**2.08.07**	**PROGRAM PERLINDUNGAN KHUSUS ANAK**	**Persentase anak korban kekerasan yang ditangani**				**100 %**	**100 %**	**56.489.903,00**	**187.607.593,00**	**187.607.593,00**	**328.484.839,00**							**384.974.742,00**	
	2.08.07.2.01	Pencegahan Kekerasan Terhadap Anak yang Melibatkan	*Jumlah masyarakat yang memperoleh informasi tentang pencegahan*				220 Orang	220 Orang	50.996.851,00	52.885.015,00	52.885.015,00	1.888.164,00			Meningkatkan Sumber Daya Manusia Yang Berkualitas	3. Standarisasi Produk unggulan	PERANGKAT DAERAH DAN LEMBAGA		15.432.185,00	DINAS PEMBERDAYAAN PEREMPUAN, PERLINDUNGAN

NO	KODE	URUSAN/ BIDANG URUSAN / PROGRAM/ KEGIATAN/ SUB KEGIATAN	INDIKATOR PROGRAM / KEGIATAN / SUB KEGIATAN	TARGET AKHIR PERIODE RENSTRA OPD	REALISASI CAPAIAN RENJA OPD TAHUN 2022	PRAKIRAAN CAPAIAN TARGET RENJA OPD TAHUN 2023	CAPAIAN KINERJA DAN KERANGKA PENDANAAN										KLP SASARAN	PRAKIRAAN MAJU RENCANA TAHUN 2025		PERANGKAT DAERAH PENANGGUNG JAWAB RKPD 2024
							TARGET 2024		PAGU INDIKATIF (Rp)			Bertambah/ Berkurang (10-12)	LOKASI	SUMBER DANA	PRIORITAS			TARGET	PAGU INDIKATIF (Rp)	
							SEBELUM	SESUDAH	RKPD 2024	APBD 2024	RKPD PERUBAHAN 2024				NASIONAL	DAERAH				
1	2	3	4	5	6	7	8	9	10	11	12	13	14	15	16	17	18	19	20	21
		para Pihak Lingkup Daerah Kabupaten/Kota	*kekerasan dan perlindungan terhadap anak*												Dan Berdaya Saing	daerah				ANAK, PENGENDALIAN PENDUDUK, DAN KELUARGA BERENCANA
	2.08.07.2.01.0004	Advokasi dan pendampingan Perangkat Daerah dalam pelaksanaan kebijakan /program/ kegiatan pencegahan KTA																		
			Jumlah SDM yang memperoleh advokasi dan Pendampingan dalam pelaksanaan kebijakan /program/ kegiatan pencegahan KTA				2 Orang	2 Orang	50.996.851,00	52.885.015,00	52.885.015,00	1.888.164,00	Kab. Lombok Tengah, Semua Kecamatan, Semua Kel/Desa	DANA TRANSFER UMUM-DANA ALOKASI UMUM DANA TRANSFER KHUSUS-DANA ALOKASI KHUSUS NON FISIK	Meningkatkan Sumber Daya Manusia Yang Berkualitas Dan Berdaya Saing	3. Standarisasi Produk unggulan daerah			15.432.185,00	DINAS PEMBERDAYAAN PEREMPUAN, PERLINDUNGAN ANAK, PENGENDALIAN PENDUDUK, DAN KELUARGA BERENCANA
	2.08.07.2.02	Penyediaan Layanan bagi Anak yang Memerlukan Perlindungan Khusus yang Memerlukan Koordinasi Tingkat Daerah Kabupaten/Kota	-				-	-	5.493.052,00	104.752.578,00	104.752.578,00	99.259.526,00			-	2. Meningkatkan mutu layanan Kesehatan dasar dan rujukan	-		308.542.357,00	DINAS PEMBERDAYAAN PEREMPUAN, PERLINDUNGAN ANAK, PENGENDALIAN PENDUDUK, DAN KELUARGA BERENCANA
	2.08.07.2.02.0005	Penyediaan Layanan Pengaduan Masyarakat bagi Anak yang Memerlukan Perlindungan Khusus Tingkat Daerah Kabupaten/Kota																		
			Jumlah AMPK yang mendapatkan layanan pengaduan				55 Orang	55 Orang	5.493.052,00	5.572.578,00	5.572.578,00	79.526,00	Kab. Lombok Tengah, Semua Kecamatan, Semua Kel/Desa	DANA TRANSFER UMUM-DANA ALOKASI UMUM	-	2. Meningkatkan mutu layanan Kesehatan dasar dan rujukan			6.042.357,00	DINAS PEMBERDAYAAN PEREMPUAN, PERLINDUNGAN ANAK, PENGENDALIAN PENDUDUK, DAN KELUARGA BERENCANA
	2.08.07.2.02.0006	Koordinasi Pelaksanaan Layanan AMPK																		
			Jumlah AMPK yang mendapatkan layanan				55 Dokumen	55 Orang	0,00	99.180.000,00	99.180.000,00	99.180.000,00	Kab. Lombok Tengah, Semua Kecamatan, Semua Kel/Desa	DANA TRANSFER KHUSUS-DANA ALOKASI KHUSUS NON FISIK	-	2. Meningkatkan mutu layanan Kesehatan dasar dan rujukan			302.500.000,00	DINAS PEMBERDAYAAN PEREMPUAN, PERLINDUNGAN ANAK, PENGENDALIAN PENDUDUK, DAN KELUARGA BERENCANA
	2.08.07.2.03	Penguatan dan Pengembangan	*Persentase Capaian Indikator*				-	90 %	0,00	29.970.000,00	29.970.000,00	29.970.000,00			Meningkatkan Sumber Daya	2. Meningkatkan	PERANGKAT DAERAH		61.000.200,00	DINAS PEMBERDAYAAN

NO	KODE	URUSAN/ BIDANG URUSAN / PROGRAM/ KEGIATAN/ SUB KEGIATAN	INDIKATOR PROGRAM / KEGIATAN / SUB KEGIATAN	TARGET AKHIR PERIODE RENSTRA OPD	REALISASI CAPAIAN RENJA OPD TAHUN 2022	PRAKIRAAN CAPAIAN TARGET RENJA OPD TAHUN 2023	CAPAIAN KINERJA DAN KERANGKA PENDANAAN										KLP SASARAN	PRAKIRAAN MAJU RENCANA TAHUN 2025		PERANGKAT DAERAH PENANGGUNG JAWAB RKPD 2024
							TARGET 2024		PAGU INDIKATIF (Rp)						PRIORITAS					
							SEBELUM	SESUDAH	RKPD 2024	APBD 2024	RKPD PERUBAHAN 2024	Bertambah/ Berkurang (10-12)	LOKASI	SUMBER DANA	NASIONAL	DAERAH		TARGET	PAGU INDIKATIF (Rp)	
1	2	3	4	5	6	7	8	9	10	11	12	13	14	15	16	17	18	19	20	21
		Lembaga Penyedia Layanan bagi Anak yang Memerlukan Perlindungan Khusus Tingkat Daerah Kabupaten/Kota	*Kabupaten Layak Anak*												Manusia Yang Berkualitas Dan Berdaya Saing	mutu layanan Kesehatan dasar dan rujukan	DAN LEMBAGA			PEREMPUAN, PERLINDUNGAN ANAK, PENGENDALIAN PENDUDUK, DAN KELUARGA BERENCANA
	2.08.07.2.03.0006	Peningkatan kapasitas SDM lembaga penyedia layanan perlindungan dan penanganan bagi AMPK tingkat daerah kabupaten/																		
			Jumlah SDM Penyedia Layanan yang terlatih dan mendapatkan sertifikat Perlindungan dan Penanganan AMPK				1 Dokumen	1 Orang	0,00	29.970.000,00	29.970.000,00	29.970.000,00	Kab. Lombok Tengah, Semua Kecamatan, Semua Kel/Desa	DANA TRANSFER KHUSUS-DANA ALOKASI KHUSUS NON FISIK	Meningkatkan Sumber Daya Manusia Yang Berkualitas Dan Berdaya Saing	2. Meningkatkan mutu layanan Kesehatan dasar dan rujukan			61.000.200,00	DINAS PEMBERDAYAAN PEREMPUAN, PERLINDUNGAN ANAK, PENGENDALIAN PENDUDUK, DAN KELUARGA BERENCANA
	2.14	**URUSAN PEMERINTAHAN BIDANG PENGENDALIAN PENDUDUK DAN KELUARGA BERENCANA**							**12.005.369.854,00**	**11.887.677.254,00**	**11.887.677.254,00**	**-117.692.600,00**							**6.801.342.136,00**	
1.	2.14.02	**PROGRAM PENGENDALIAN PENDUDUK**	**Total Fertility Rate (TFR)**				**2.65 %**	**2.65 %**	**313.458.904,00**	**434.058.904,00**	**434.058.904,00**	**-104.707.768,00**							**208.751.136,00**	

NO	KODE	URUSAN/ BIDANG URUSAN / PROGRAM/ KEGIATAN/ SUB KEGIATAN	INDIKATOR PROGRAM / KEGIATAN / SUB KEGIATAN	TARGET AKHIR PERIODE RENSTRA OPD	REALISASI CAPAIAN RENJA OPD TAHUN 2022	PRAKIRAAN CAPAIAN TARGET RENJA OPD TAHUN 2023	CAPAIAN KINERJA DAN KERANGKA PENDANAAN										KLP SASARAN	PRAKIRAAN MAJU RENCANA TAHUN 2025		PERANGKAT DAERAH PENANGGUNG JAWAB RKPD 2024
							TARGET 2024		PAGU INDIKATIF (Rp)			Bertambah/ Berkurang (10-12)	LOKASI	SUMBER DANA	PRIORITAS			TARGET	PAGU INDIKATIF (Rp)	
							SEBELUM	SESUDAH	RKPD 2024	APBD 2024	RKPD PERUBAHAN 2024				NASIONAL	DAERAH				
1	2	3	4	5	6	7	8	9	10	11	12	13	14	15	16	17	18	19	20	21
	2.14.02.2.02	Pemetaan Perkiraan Pengendalian Penduduk Cakupan Daerah Kabupaten/Kota	-				-	-	313.458.904,00	434.058.904,00	434.058.904,00	120.600.000,00			Meningkatkan Sumber Daya Manusia Yang Berkualitas Dan Berdaya Saing	2. Meningkatkan mutu layanan Kesehatan dasar dan rujukan	PERANGKAT DAERAH		208.751.136,00	DINAS PEMBERDAYAAN PEREMPUAN, PERLINDUNGAN ANAK, PENGENDALIAN PENDUDUK, DAN KELUARGA BERENCANA
	2.14.02.2.02.0009	Pembinaan dan Pengawasan Penyelenggaraan Sistem Informasi Keluarga																		
			Jumlah Laporan Pembinaan dan Pengawasan Penyelenggaraan Sistem Informasi Keluarga				2 Laporan	2 Laporan	64.200.000,00	0,00	0,00	-64.200.000,00	Kab. Lombok Tengah, Semua Kecamatan, Semua Kel/Desa	DANA TRANSFER KHUSUS-DANA ALOKASI KHUSUS NON FISIK	Meningkatkan Sumber Daya Manusia Yang Berkualitas Dan Berdaya Saing	2. Meningkatkan mutu layanan Kesehatan dasar dan rujukan			72.200.000,00	DINAS PEMBERDAYAAN PEREMPUAN, PERLINDUNGAN ANAK, PENGENDALIAN PENDUDUK, DAN KELUARGA BERENCANA
	2.14.02.2.02.0011	Penyediaan Data dan Informasi Keluarga																		
			Jumlah Data dan Informasi Keluarga yang Tersedianya				1 Dokumen	1 Dokumen	42.258.904,00	42.258.904,00	42.258.904,00	0,00	Kab. Lombok Tengah, Semua Kecamatan, Semua Kel/Desa	DANA TRANSFER UMUM-DANA ALOKASI UMUM	-	2. Meningkatkan mutu layanan Kesehatan dasar dan rujukan			52.551.136,00	DINAS PEMBERDAYAAN PEREMPUAN, PERLINDUNGAN ANAK, PENGENDALIAN PENDUDUK, DAN KELUARGA BERENCANA
	2.14.02.2.02.0012	Pencatatan dan Pengumpulan Data Keluarga																		
			Jumlah Laporan Pencatatan dan Pengumpulan Data Keluarga				1 Laporan	1 Laporan	135.000.000,00	151.800.000,00	151.800.000,00	16.800.000,00	Kab. Lombok Tengah, Semua Kecamatan, Semua Kel/Desa	DANA TRANSFER KHUSUS-DANA ALOKASI KHUSUS NON FISIK	Meningkatkan Sumber Daya Manusia Yang Berkualitas Dan Berdaya Saing	3. Standarisasi Produk unggulan daerah			0,00	DINAS PEMBERDAYAAN PEREMPUAN, PERLINDUNGAN ANAK, PENGENDALIAN PENDUDUK, DAN KELUARGA BERENCANA
	2.14.02.2.02.0013	Pengolahan dan Pelaporan Data Pengendalian Lapangan dan Pelayanan KB																		
			Jumlah Dokumen Pengolahan dan Pelaporan Data Pengendalian Lapangan dan Pelayanan KB				12 Dokumen	12 Dokumen	72.000.000,00	240.000.000,00	240.000.000,00	168.000.000,00	Kab. Lombok Tengah, Semua Kecamatan, Semua Kel/Desa	DANA TRANSFER KHUSUS-DANA ALOKASI KHUSUS NON FISIK	Meningkatkan Sumber Daya Manusia Yang Berkualitas Dan Berdaya Saing	2. Meningkatkan mutu layanan Kesehatan dasar dan rujukan			84.000.000,00	DINAS PEMBERDAYAAN PEREMPUAN, PERLINDUNGAN ANAK, PENGENDALIAN PENDUDUK, DAN KELUARGA BERENCANA
2.	**2.14.03**	**PROGRAM PEMBINAAN**	**Persentase PUS akseptor KB**				**62.50 %**	**62.50 %**	**6.229.787.392,00**	**6.051.494.792,00**	**6.051.494.792,00**	**- 4.897.396.392,00**							**1.332.391.000,00**	

NO	KODE	URUSAN/ BIDANG URUSAN / PROGRAM/ KEGIATAN/ SUB KEGIATAN	INDIKATOR PROGRAM / KEGIATAN / SUB KEGIATAN	TARGET AKHIR PERIODE RENSTRA OPD	REALISASI CAPAIAN RENJA OPD TAHUN 2022	PRAKIRAAN CAPAIAN TARGET RENJA OPD TAHUN 2023	CAPAIAN KINERJA DAN KERANGKA PENDANAAN										KLP SASARAN	PRAKIRAAN MAJU RENCANA TAHUN 2025		PERANGKAT DAERAH PENANGGUNG JAWAB RKPD 2024
							TARGET 2024		PAGU INDIKATIF (Rp)			Bertambah/ Berkurang (10-12)	LOKASI	SUMBER DANA	PRIORITAS			TARGET	PAGU INDIKATIF (Rp)	
							SEBELUM	SESUDAH	RKPD 2024	APBD 2024	RKPD PERUBAHAN 2024				NASIONAL	DAERAH				
1	2	3	4	5	6	7	8	9	10	11	12	13	14	15	16	17	18	19	20	21
		KELUARGA BERENCANA (KB)																		
	2.14.03.2.01	Pelaksanaan Advokasi, Komunikasi, Informasi dan Edukasi (KIE) Pengendalian Penduduk dan KB Sesuai Kearifan Budaya Lokal	*Jumlah PUS yang terpapar program KKBPK*				224185 Orang	224185 Orang	1.104.591.068,00	1.322.121.468,00	1.322.121.468,00	217.530.400,00			Meningkatkan Sumber Daya Manusia Yang Berkualitas Dan Berdaya Saing	2. Meningkatkan mutu layanan Kesehatan dasar dan rujukan	MASYARAKAT		1.252.191.000,00	DINAS PEMBERDAYAAN PEREMPUAN, PERLINDUNGAN ANAK, PENGENDALIAN PENDUDUK, DAN KELUARGA BERENCANA
	2.14.03.2.01.0008	Pengendalian Program KKBPK																		
			Jumlah Laporan Hasil Pengendalian Program KKBPK				8 Laporan	8 Laporan	93.782.000,00	140.000.000,00	140.000.000,00	46.218.000,00	Kab. Lombok Tengah, Semua Kecamatan, Semua Kel/Desa	DANA TRANSFER KHUSUS-DANA ALOKASI KHUSUS NON FISIK	Meningkatkan Sumber Daya Manusia Yang Berkualitas Dan Berdaya Saing	2. Meningkatkan mutu layanan Kesehatan dasar dan rujukan			103.782.000,00	DINAS PEMBERDAYAAN PEREMPUAN, PERLINDUNGAN ANAK, PENGENDALIAN PENDUDUK, DAN KELUARGA BERENCANA
	2.14.03.2.01.0010	Pengelolaan Operasional dan Sarana di Balai Penyuluhan Bangga Kencana																		
			Jumlah Laporan Hasil Pengelolaan Operasional dan Sarana di Balai Penyuluhan Bangga Kencana (Pembangunan Keluarga, Kependudukan, dan Keluarga Berencana)				24 Laporan	24 Laporan	577.800.000,00	595.200.000,00	595.200.000,00	17.400.000,00	Semua Kota/Kab, Semua Kecamatan, Semua Kel/Desa	DANA TRANSFER KHUSUS-DANA ALOKASI KHUSUS NON FISIK	-	2. Meningkatkan mutu layanan Kesehatan dasar dan rujukan			677.800.000,00	DINAS PEMBERDAYAAN PEREMPUAN, PERLINDUNGAN ANAK, PENGENDALIAN PENDUDUK, DAN KELUARGA BERENCANA
	2.14.03.2.01.0011	Pelaksanaan Mekanisme Operasional Program Bangga Kencana melalui Rapat Koordinasi Kecamatan (Rakorcam), Rapat Koordinasi Desa (Rakordes), dan Mini Lokakarya (Minilok)																		
			Jumlah Laporan Mekanisme Operasional Program Bangga Kencana (Pembangunan Keluarga, Kependudukan, dan Keluarga Berencana) Melalui Rapat Koordinasi Kecamatan (Rakorcam), Rapat Koordinasi Desa (Rakordes), dan Mini Lokakarya (Minilok)				36 Laporan	36 Laporan	156.000.000,00	184.600.000,00	184.600.000,00	28.600.000,00	Kab. Lombok Tengah, Semua Kecamatan, Semua Kel/Desa	DANA TRANSFER KHUSUS-DANA ALOKASI KHUSUS NON FISIK	Meningkatkan Sumber Daya Manusia Yang Berkualitas Dan Berdaya Saing	2. Meningkatkan mutu layanan Kesehatan dasar dan rujukan			171.600.000,00	DINAS PEMBERDAYAAN PEREMPUAN, PERLINDUNGAN ANAK, PENGENDALIAN PENDUDUK, DAN KELUARGA BERENCANA
	2.14.03.2.01.0012	Promosi dan KIE Program Bangga Kencana Melalui Media Massa Cetak dan Elektronik serta Media Luar Ruang																		
			Jumlah Dokumen Promosi dan KIE Program Bangga Kencana (Pembangunan Keluarga, Kependudukan, dan Keluarga Berencana) Melalui Media Massa Cetak dan Elektronik				8 Dokumen	8 Dokumen	157.009.068,00	156.921.468,00	156.921.468,00	-87.600,00	Kab. Lombok Tengah, Semua Kecamatan, Semua Kel/Desa	DANA TRANSFER UMUM-DANA ALOKASI UMUM DANA TRANSFER KHUSUS-DANA ALOKASI	Meningkatkan Sumber Daya Manusia Yang Berkualitas Dan Berdaya Saing	2. Meningkatkan mutu layanan Kesehatan dasar dan rujukan			167.009.000,00	DINAS PEMBERDAYAAN PEREMPUAN, PERLINDUNGAN ANAK, PENGENDALIAN PENDUDUK, DAN KELUARGA

NO	KODE	URUSAN/ BIDANG URUSAN / PROGRAM/ KEGIATAN/ SUB KEGIATAN	INDIKATOR PROGRAM / KEGIATAN / SUB KEGIATAN	TARGET AKHIR PERIODE RENSTRA OPD	REALISASI CAPAIAN RENJA OPD TAHUN 2022	PRAKIRAAN CAPAIAN TARGET RENJA OPD TAHUN 2023	CAPAIAN KINERJA DAN KERANGKA PENDANAAN										KLP SASARAN	PRAKIRAAN MAJU RENCANA TAHUN 2025		PERANGKAT DAERAH PENANGGUNG JAWAB RKPD 2024
							TARGET 2024		PAGU INDIKATIF (Rp)			Bertambah/ Berkurang (10-12)	LOKASI	SUMBER DANA	PRIORITAS			TARGET	PAGU INDIKATIF (Rp)	
							SEBELUM	SESUDAH	RKPD 2024	APBD 2024	RKPD PERUBAHAN 2024				NASIONAL	DAERAH				
1	2	3	4	5	6	7	8	9	10	11	12	13	14	15	16	17	18	19	20	21
			serta Media Luar Ruang											KHUSUS NON FISIK						BERENCANA
	2.14.03.2.01.0014	Advokasi Program Bangga kencana oleh pokja advokasi kepada Stakeholders dan Mitra Kerja																		
			Jumlah Organisasi yang Mendapatkan Advokasi Program Bangga Kencana (Pembangunan Keluarga, Kependudukan, dan Keluarga Berencana) kepada Stakeholders dan Mitra Kerja				8 Organisasi	8 Organisasi	120.000.000,00	245.400.000,00	245.400.000,00	125.400.000,00	Kab. Lombok Tengah, Semua Kecamatan, Semua Kel/Desa	DANA TRANSFER KHUSUS-DANA ALOKASI KHUSUS NON FISIK	Meningkatkan Sumber Daya Manusia Yang Berkualitas Dan Berdaya Saing	9. Peningkatan kualitas pelayanan publik dan menjaga stabilitas sosial kemasyarakatan			132.000.000,00	DINAS PEMBERDAYAAN PEREMPUAN, PERLINDUNGAN ANAK, PENGENDALIAN PENDUDUK, DAN KELUARGA BERENCANA

NO	KODE	URUSAN/ BIDANG URUSAN / PROGRAM/ KEGIATAN/ SUB KEGIATAN	INDIKATOR PROGRAM / KEGIATAN / SUB KEGIATAN	TARGET AKHIR PERIODE RENSTRA OPD	REALISASI CAPAIAN RENJA OPD TAHUN 2022	PRAKIRAAN CAPAIAN TARGET RENJA OPD TAHUN 2023	CAPAIAN KINERJA DAN KERANGKA PENDANAAN										KLP SASARAN	PRAKIRAAN MAJU RENCANA TAHUN 2025		PERANGKAT DAERAH PENANGGUNG JAWAB RKPD 2024
							TARGET 2024		PAGU INDIKATIF (Rp)			Bertambah/ Berkurang (10-12)	LOKASI	SUMBER DANA	PRIORITAS			TARGET	PAGU INDIKATIF (Rp)	
							SEBELUM	SESUDAH	RKPD 2024	APBD 2024	RKPD PERUBAHAN 2024				NASIONAL	DAERAH				
1	2	3	4	5	6	7	8	9	10	11	12	13	14	15	16	17	18	19	20	21
	2.14.03.2.02	Pendayagunaan Tenaga Penyuluh KB/Petugas Lapangan KB (PKB/PLKB)	*Persentase PLKB dan SUb PPKBD yang dibina*				94.39 %	94.39 %	349.050.000,00	426.050.000,00	426.050.000,00	77.000.000,00			Meningkatkan Sumber Daya Manusia Yang Berkualitas Dan Berdaya Saing	2. Meningkatkan mutu layanan Kesehatan dasar dan rujukan	PKB/PLKB		80.200.000,00	DINAS PEMBERDAYAAN PEREMPUAN, PERLINDUNGAN ANAK, PENGENDALIAN PENDUDUK, DAN KELUARGA BERENCANA
	2.14.03.2.02.0004	Penggerakan Kader Institusi Masyarakat Pedesaan (IMP)																		
			Jumlah Kader yang Mengikuti Penggerakan Kader Institusi Masyarakat Pedesaan (IMP)				2040 Orang	2040 Orang	278.000.000,00	417.000.000,00	417.000.000,00	139.000.000,00	Kab. Lombok Tengah, Semua Kecamatan, Semua Kel/Desa	DANA TRANSFER KHUSUS-DANA ALOKASI KHUSUS NON FISIK	Meningkatkan Sumber Daya Manusia Yang Berkualitas Dan Berdaya Saing	2. Meningkatkan mutu layanan Kesehatan dasar dan rujukan			0,00	DINAS PEMBERDAYAAN PEREMPUAN, PERLINDUNGAN ANAK, PENGENDALIAN PENDUDUK, DAN KELUARGA BERENCANA
	2.14.03.2.02.0005	Pembinaan IMP dan Program Bangga Kencana di Lini Lapangan oleh PKB/PLKB																		
			Jumlah Organisasi yang Mengikuti Pembinaan IMP dan Program Bangga Kencana (Pembangunan Keluarga, Kependudukan, dan Keluarga Berencana) di Lini Lapangan oleh PKB/PLKB				10 Organisasi	10 Organisasi	62.000.000,00	0,00	0,00	-62.000.000,00	Kab. Lombok Tengah, Semua Kecamatan, Semua Kel/Desa	DANA TRANSFER KHUSUS-DANA ALOKASI KHUSUS NON FISIK	Meningkatkan Sumber Daya Manusia Yang Berkualitas Dan Berdaya Saing	2. Meningkatkan mutu layanan Kesehatan dasar dan rujukan			68.200.000,00	DINAS PEMBERDAYAAN PEREMPUAN, PERLINDUNGAN ANAK, PENGENDALIAN PENDUDUK, DAN KELUARGA BERENCANA
	2.14.03.2.02.0006	Fasilitasi Pelaksanaan Penyuluhan, Penggerakan, Pelayanan dan Pengembangan Program Bangga Kencana untuk Petugas Keluarga Berencana/Penyuluh Lapangan Keluarga Berencana (PKB/PLKB)																		
			Jumlah Laporan Hasil Penguatan Pelaksanaan Penyuluhan, Penggerakan, Pelayanan dan Pengembangan Program Bangga Kencana (Pembangunan Keluarga, Kependudukan, dan Keluarga Berencana) untuk Petugas Keluarga Berencana/Penyuluh Lapangan Keluarga Berencana (PKB/PLKB)				4 Laporan	4 Laporan	9.050.000,00	9.050.000,00	9.050.000,00	0,00	Kab. Lombok Tengah, Semua Kecamatan, Semua Kel/Desa	DANA TRANSFER UMUM-DANA ALOKASI UMUM	-	2. Meningkatkan mutu layanan Kesehatan dasar dan rujukan			12.000.000,00	DINAS PEMBERDAYAAN PEREMPUAN, PERLINDUNGAN ANAK, PENGENDALIAN PENDUDUK, DAN KELUARGA BERENCANA
	2.14.03.2.03	Pengendalian dan Pendistribusian Kebutuhan Alat dan Obat Kontrasepsi serta Pelaksanaan Pelayanan KB di Daerah Kabupaten/Kota	-				-	-	3.706.646.324,00	4.046.573.324,00	4.046.573.324,00	339.927.000,00			Meningkatkan Sumber Daya Manusia Yang Berkualitas Dan Berdaya Saing	2. Meningkatkan mutu layanan Kesehatan dasar dan rujukan	FASKES		0,00	DINAS PEMBERDAYAAN PEREMPUAN, PERLINDUNGAN ANAK, PENGENDALIAN PENDUDUK, DAN KELUARGA

NO	KODE	URUSAN/ BIDANG URUSAN / PROGRAM/ KEGIATAN/ SUB KEGIATAN	INDIKATOR PROGRAM / KEGIATAN / SUB KEGIATAN	TARGET AKHIR PERIODE RENSTRA OPD	REALISASI CAPAIAN RENJA OPD TAHUN 2022	PRAKIRAAN CAPAIAN TARGET RENJA OPD TAHUN 2023	CAPAIAN KINERJA DAN KERANGKA PENDANAAN										KLP SASARAN	PRAKIRAAN MAJU RENCANA TAHUN 2025		PERANGKAT DAERAH PENANGGUNG JAWAB RKPD 2024
							TARGET 2024		PAGU INDIKATIF (Rp)			Bertambah/ Berkurang (10-12)	LOKASI	SUMBER DANA	PRIORITAS			TARGET	PAGU INDIKATIF (Rp)	
							SEBELUM	SESUDAH	RKPD 2024	APBD 2024	RKPD PERUBAHAN 2024				NASIONAL	DAERAH				
1	2	3	4	5	6	7	8	9	10	11	12	13	14	15	16	17	18	19	20	21
																				BERENCANA
	2.14.03.2.03.0001	Pengendalian Pendistribusian Alat dan Obat Kontrasepsi dan Sarana Penunjang Pelayanan KB ke Fasilitas Kesehatan Termasuk Jaringan dan Jejaringnya																		
			Jumlah Laporan Pengendalian Pendistribusian Alat dan Obat Kontrasepsi dan Sarana Penunjang Pelayanan KB ke Fasilitas Kesehatan Termasuk Jaringan dan Jejaringnya				173 Laporan	173 Laporan	46.800.000,00	51.300.000,00	51.300.000,00	4.500.000,00	Kab. Lombok Tengah, Semua Kecamatan, Semua Kel/Desa	DANA TRANSFER KHUSUS-DANA ALOKASI KHUSUS NON FISIK	Meningkatkan Sumber Daya Manusia Yang Berkualitas Dan Berdaya Saing	2. Meningkatkan mutu layanan Kesehatan dasar dan rujukan			0,00	DINAS PEMBERDAYAAN PEREMPUAN, PERLINDUNGAN ANAK, PENGENDALIAN PENDUDUK, DAN KELUARGA BERENCANA
	2.14.03.2.03.0003	Peningkatan Kesertaan Penggunaan Metode Kontrasepsi Jangka Panjang (MKJP)																		
			Jumlah Orang yang Mengikuti Kesertaan Penggunaan Metode Kontrasepsi Jangka Panjang (MKJP)				2270 Orang	2270 Orang	1.599.202.000,00	1.819.685.000,00	1.819.685.000,00	220.483.000,00	Kab. Lombok Tengah, Semua Kecamatan, Semua Kel/Desa	DANA TRANSFER KHUSUS-DANA ALOKASI KHUSUS NON FISIK	Meningkatkan Sumber Daya Manusia Yang Berkualitas Dan Berdaya Saing	2. Meningkatkan mutu layanan Kesehatan dasar dan rujukan			0,00	DINAS PEMBERDAYAAN PEREMPUAN, PERLINDUNGAN ANAK, PENGENDALIAN PENDUDUK, DAN KELUARGA BERENCANA
	2.14.03.2.03.0006	Penyediaan Sarana Penunjang Pelayanan KB																		
			Jumlah Unit Sarana Penunjang Pelayanan KB				50 Unit	50 Unit	2.015.620.000,00	2.121.964.000,00	2.121.964.000,00	106.344.000,00	Kab. Lombok Tengah, Semua Kecamatan, Semua Kel/Desa	DANA TRANSFER KHUSUS-DANA ALOKASI KHUSUS FISIK	Meningkatkan Sumber Daya Manusia Yang Berkualitas Dan Berdaya Saing	2. Meningkatkan mutu layanan Kesehatan dasar dan rujukan			0,00	DINAS PEMBERDAYAAN PEREMPUAN, PERLINDUNGAN ANAK, PENGENDALIAN PENDUDUK, DAN KELUARGA BERENCANA
	2.14.03.2.03.0008	Pembinaan Pelayanan Keluarga Berencana dan Kesehatan Reproduksi di Fasilitas Kesehatan Termasuk Jaringan dan Jejaringnya																		
			Jumlah Laporan Hasil Pembinaan Pelayanan Keluarga Berencana dan Kesehatan Reproduksi di Fasilitas Kesehatan Termasuk Jaringan dan Jejaringnya				12 Laporan	12 Laporan	26.100.000,00	34.700.000,00	34.700.000,00	8.600.000,00	Kab. Lombok Tengah, Semua Kecamatan, Semua Kel/Desa	DANA TRANSFER KHUSUS-DANA ALOKASI KHUSUS NON FISIK	Meningkatkan Sumber Daya Manusia Yang Berkualitas Dan Berdaya Saing	2. Meningkatkan mutu layanan Kesehatan dasar dan rujukan			0,00	DINAS PEMBERDAYAAN PEREMPUAN, PERLINDUNGAN ANAK, PENGENDALIAN PENDUDUK, DAN KELUARGA BERENCANA
	2.14.03.2.03.0011	Dukungan Operasional Pelayanan KB Bergerak																		
			Jumlah Laporan Dukungan Operasional Pelayanan KB Bergerak				15 Laporan	15 Laporan	18.924.324,00	18.924.324,00	18.924.324,00	0,00	Kab. Lombok Tengah, Semua Kecamatan, Semua Kel/Desa	DANA TRANSFER UMUM-DANA ALOKASI UMUM	-	2. Meningkatkan mutu layanan Kesehatan dasar dan rujukan			0,00	DINAS PEMBERDAYAAN PEREMPUAN, PERLINDUNGAN ANAK, PENGENDALIAN PENDUDUK, DAN KELUARGA BERENCANA
	2.14.03.2.04	Pemberdayaan dan	-				-	-	1.069.500.000,00	256.750.000,00	256.750.000,00	-			Meningkatkan	2.	LEMBAGA		0,00	DINAS

NO	KODE	URUSAN/ BIDANG URUSAN / PROGRAM/ KEGIATAN/ SUB KEGIATAN	INDIKATOR PROGRAM / KEGIATAN / SUB KEGIATAN	TARGET AKHIR PERIODE RENSTRA OPD	REALISASI CAPAIAN RENJA OPD TAHUN 2022	PRAKIRAAN CAPAIAN TARGET RENJA OPD TAHUN 2023	CAPAIAN KINERJA DAN KERANGKA PENDANAAN										KLP SASARAN	PRAKIRAAN MAJU RENCANA TAHUN 2025		PERANGKAT DAERAH PENANGGUNG JAWAB RKPD 2024
							TARGET 2024		PAGU INDIKATIF (Rp)			Bertambah/ Berkurang (10-12)	LOKASI	SUMBER DANA	PRIORITAS			TARGET	PAGU INDIKATIF (Rp)	
							SEBELUM	SESUDAH	RKPD 2024	APBD 2024	RKPD PERUBAHAN 2024				NASIONAL	DAERAH				
1	2	3	4	5	6	7	8	9	10	11	12	13	14	15	16	17	18	19	20	21
		Peningkatan Peran Serta Organisasi Kemasyarakatan Tingkat Daerah Kabupaten/Kota dalam Pelaksanaan Pelayanan dan Pembinaan Kesertaan Ber-KB										812.750.000,00			Sumber Daya Manusia Yang Berkualitas Dan Berdaya Saing	Meningkatkan mutu layanan Kesehatan dasar dan rujukan	ORGANISASI SOSIAL MASYARAKAT			PEMBERDAYAAN PEREMPUAN, PERLINDUNGAN ANAK, PENGENDALIAN PENDUDUK, DAN KELUARGA BERENCANA
	2.14.03.2.04.0002	Integrasi Pembangunan Lintas Sektor di Kampung KB																		

NO	KODE	URUSAN/ BIDANG URUSAN / PROGRAM/ KEGIATAN/ SUB KEGIATAN	INDIKATOR PROGRAM / KEGIATAN / SUB KEGIATAN	TARGET AKHIR PERIODE RENSTRA OPD	REALISASI CAPAIAN RENJA OPD TAHUN 2022	PRAKIRAAN CAPAIAN TARGET RENJA OPD TAHUN 2023	CAPAIAN KINERJA DAN KERANGKA PENDANAAN										KLP SASARAN	PRAKIRAAN MAJU RENCANA TAHUN 2025		PERANGKAT DAERAH PENANGGUNG JAWAB RKPD 2024
							TARGET 2024		PAGU INDIKATIF (Rp)			Bertambah/ Berkurang (10-12)	LOKASI	SUMBER DANA	PRIORITAS			TARGET	PAGU INDIKATIF (Rp)	
							SEBELUM	SESUDAH	RKPD 2024	APBD 2024	RKPD PERUBAHAN 2024				NASIONAL	DAERAH				
1	2	3	4	5	6	7	8	9	10	11	12	13	14	15	16	17	18	19	20	21
			Jumlah Dokumen Hasil Integrasi Pembangunan Lintas Sektor di Kampung KB				1 Dokumen	1 Dokumen	744.000.000,00	3.750.000,00	3.750.000,00	-740.250.000,00	Kab. Lombok Tengah, Semua Kecamatan, Semua Kel/Desa	DANA TRANSFER KHUSUS-DANA ALOKASI KHUSUS NON FISIK	Meningkatkan Sumber Daya Manusia Yang Berkualitas Dan Berdaya Saing	2. Meningkatkan mutu layanan Kesehatan dasar dan rujukan			0,00	DINAS PEMBERDAYAAN PEREMPUAN, PERLINDUNGAN ANAK, PENGENDALIAN PENDUDUK, DAN KELUARGA BERENCANA
	2.14.03.2.04.0006	Pelaksanaan dan Pengelolaan Program Bangga Kencana di Kampung Keluarga Berkualitas																		
			Jumlah Kampung Keluarga Berkualitas yang mengikuti Pelaksanaan dan Pengelolaan Program Bangga Kencana (Pembangunan Keluarga, Kependudukan, dan Keluarga Berencana)				12 Kampung	12 Kampung	325.500.000,00	253.000.000,00	253.000.000,00	-72.500.000,00	Kab. Lombok Tengah, Semua Kecamatan, Semua Kel/Desa	DANA TRANSFER KHUSUS-DANA ALOKASI KHUSUS NON FISIK	Meningkatkan Sumber Daya Manusia Yang Berkualitas Dan Berdaya Saing	2. Meningkatkan mutu layanan Kesehatan dasar dan rujukan			0,00	DINAS PEMBERDAYAAN PEREMPUAN, PERLINDUNGAN ANAK, PENGENDALIAN PENDUDUK, DAN KELUARGA BERENCANA
3.	**2.14.04**	**PROGRAM PEMBERDAYAAN DAN PENINGKATAN KELUARGA SEJAHTERA (KS)**	**-**				**-**	**-**	**5.462.123.558,00**	**5.402.123.558,00**	**5.402.123.558,00**	**-201.923.558,00**							**5.260.200.000,00**	
	2.14.04.2.01	Pelaksanaan Pembangunan Keluarga Melalui Pembinaan Ketahanan dan Kesejahteraan Keluarga	-				-	-	5.462.123.558,00	381.023.558,00	381.023.558,00	- 5.081.100.000,00			-	2. Meningkatkan mutu layanan Kesehatan dasar dan rujukan	POKTAN		0,00	DINAS PEMBERDAYAAN PEREMPUAN, PERLINDUNGAN ANAK, PENGENDALIAN PENDUDUK, DAN KELUARGA BERENCANA
	2.14.04.2.01.0016	Pengelolaan Ketahanan Keluarga Melalui Pusat Pelayanan Keluarga Sejahtera (PPKS)																		
			Jumlah laporan hasil pengelolaan Ketahanan Keluarga Melalui Pusat Pelayanan Keluarga Sejahtera (PPKS)				98 Orang	98 Laporan / Dokumen	0,00	48.000.000,00	48.000.000,00	48.000.000,00	Kab. Lombok Tengah, Semua Kecamatan, Semua Kel/Desa	DANA TRANSFER KHUSUS-DANA ALOKASI KHUSUS NON FISIK	-	2. Meningkatkan mutu layanan Kesehatan dasar dan rujukan			0,00	DINAS PEMBERDAYAAN PEREMPUAN, PERLINDUNGAN ANAK, PENGENDALIAN PENDUDUK, DAN KELUARGA BERENCANA
	2.14.04.2.01.0018	Pengadaan Sarana Kelompok Kegiatan Ketahanan dan Kesejahteraan Keluarga (BKB, BKR, BKL, PPKS, PIK-R dan Usaha Peningkatan Pendapatan Keluarga Akseptor (UPPKA)																		
			Jumlah Unit Sarana Kelompok Kegiatan Ketahanan dan Kesejahteraan Keluarga (BKB, BKR, BKL, PPKS,				25 Unit	25 Unit	360.000.000,00	300.000.000,00	300.000.000,00	-60.000.000,00	Kab. Lombok Tengah, Semua Kecamatan, Semua Kel/Desa	DANA TRANSFER KHUSUS-DANA ALOKASI KHUSUS	Meningkatkan Sumber Daya Manusia Yang Berkualitas Dan Berdaya Saing	2. Meningkatkan mutu layanan Kesehatan dasar dan rujukan			0,00	DINAS PEMBERDAYAAN PEREMPUAN, PERLINDUNGAN ANAK, PENGENDALIAN

NO	KODE	URUSAN/ BIDANG URUSAN / PROGRAM/ KEGIATAN/ SUB KEGIATAN	INDIKATOR PROGRAM / KEGIATAN / SUB KEGIATAN	TARGET AKHIR PERIODE RENSTRA OPD	REALISASI CAPAIAN RENJA OPD TAHUN 2022	PRAKIRAAN CAPAIAN TARGET RENJA OPD TAHUN 2023	CAPAIAN KINERJA DAN KERANGKA PENDANAAN										KLP SASARAN	PRAKIRAAN MAJU RENCANA TAHUN 2025		PERANGKAT DAERAH PENANGGUNG JAWAB RKPD 2024
							TARGET 2024		PAGU INDIKATIF (Rp)			Bertambah/ Berkurang (10-12)	LOKASI	SUMBER DANA	PRIORITAS			TARGET	PAGU INDIKATIF (Rp)	
							SEBELUM	SESUDAH	RKPD 2024	APBD 2024	RKPD PERUBAHAN 2024				NASIONAL	DAERAH				
1	2	3	4	5	6	7	8	9	10	11	12	13	14	15	16	17	18	19	20	21
			PIK-R dan Usaha Peningkatan Pendapatan Keluarga Akseptor (UPPKA) yang tersedia											FISIK						PENDUDUK, DAN KELUARGA BERENCANA
	2.14.04.2.01.0021	Orientasi dan Pelatihan Teknis Pengelola Ketahanan dan Kesejahteraan Keluarga (BKB, BKR, BKL, PPKS, PIK-R dan Usaha Peningkatan Pendapatan Keluarga Akseptor (UPPKA)																		
			Jumlah Laporan Hasil Orientasi dan Pelatihan Teknis Pengelola Ketahanan dan Kesejahteraan Keluarga (BKB, BKR, BKL, PPKS, PIK-R dan Pemberdayaan Ekonomi Keluarga/UPPKA)				4 Laporan	4 Laporan	33.023.558,00	33.023.558,00	33.023.558,00	0,00	Kab. Lombok Tengah, Semua Kecamatan, Semua Kel/Desa	DANA TRANSFER UMUM-DANA ALOKASI UMUM	-	2. Meningkatkan mutu layanan Kesehatan dasar dan rujukan			0,00	DINAS PEMBERDAYAAN PEREMPUAN, PERLINDUNGAN ANAK, PENGENDALIAN PENDUDUK, DAN KELUARGA BERENCANA
	2.14.04.2.01.0024	Penyediaan Biaya Operasional bagi Pengelola dan Pelaksana (Kader) Ketahanan dan Kesejaheraan Keluarga (BKB, BKR, BKL, PPKS, PIK-R dan Usaha Peningkatan Pendapatan Keluarga Akseptor (UPPKA)																		
			Jumlah Kader Pengelola dan Pelaksana (Kader) Ketahanan dan Kesejahteraan Keluarga (BKB, BKR, BKL, PPKS, PIK-R dan Usaha Peningkatan Pendapatan Keluarga Akseptor (UPPKA) yang mendapat biaya operasional kegiatan				98 Orang	98 Laporan / Dokumen	5.069.100.000,00	0,00	0,00	- 5.069.100.000,00	Kab. Lombok Tengah, Semua Kecamatan, Semua Kel/Desa	DANA TRANSFER KHUSUS-DANA ALOKASI KHUSUS NON FISIK	-	2. Meningkatkan mutu layanan Kesehatan dasar dan rujukan			0,00	DINAS PEMBERDAYAAN PEREMPUAN, PERLINDUNGAN ANAK, PENGENDALIAN PENDUDUK, DAN KELUARGA BERENCANA
	2.14.04.2.02	Pelaksanaan dan Peningkatan Peran Serta Organisasi Kemasyarakatan Tingkat Daerah Kabupaten/ Kota dalam Pembangunan Keluarga Melalui Pembinaan Ketahanan dan Kesejahteraan Keluarga	-				-	-	0,00	5.021.100.000,00	5.021.100.000,00	5.021.100.000,00			-	2. Meningkatkan mutu layanan Kesehatan dasar dan rujukan	-		5.260.200.000,00	DINAS PEMBERDAYAAN PEREMPUAN, PERLINDUNGAN ANAK, PENGENDALIAN PENDUDUK, DAN KELUARGA BERENCANA
	2.14.04.2.02.0005	Pemantauan Data dan Informasi Keluarga Berisiko Stunting (Termasuk remaja Calon Pengantin/Calon PUS, Ibu Hamil, Pasca salin/kelahiran, Baduta/Balita)																		
			Cakupan Pemantauan Data dan Informasi Keluarga Berisiko Stunting (Termasuk remaja Calon Pengantin/Calon PUS, Ibu Hamil, Pasca salin/kelahiran, Baduta/Balita)				-	2391 laporan	0,00	2.391.000.000,00	2.391.000.000,00	2.391.000.000,00	Kab. Lombok Tengah, Semua Kecamatan, Semua Kel/Desa	DAK NON FISIK-BOKB-KB	-	2. Meningkatkan mutu layanan Kesehatan dasar dan rujukan			2.630.100.000,00	DINAS PEMBERDAYAAN PEREMPUAN, PERLINDUNGAN ANAK, PENGENDALIAN PENDUDUK, DAN KELUARGA BERENCANA
	2.14.04.2.02.0006	Pendampingan Keluarga Berisiko Stunting (Termasuk remaja Calon Pengantin/Calon PUS, Ibu Hamil, Pasca salin/kelahiran, Baduta/Balita)																		
		DINAS KETAHANAN PANGAN							**3.383.294.709,00**	**4.254.790.279,00**	**3.910.046.796,00**	**526.752.087,00**							**4.023.947.439,00**	
	2	**URUSAN PEMERINTAHAN WAJIB YANG TIDAK BERKAITAN DENGAN**							**3.383.294.709,00**	**4.254.790.279,00**	**3.910.046.796,00**	**526.752.087,00**							**4.023.947.439,00**	

NO	KODE	URUSAN/ BIDANG URUSAN / PROGRAM/ KEGIATAN/ SUB KEGIATAN	INDIKATOR PROGRAM / KEGIATAN / SUB KEGIATAN	TARGET AKHIR PERIODE RENSTRA OPD	REALISASI CAPAIAN RENJA OPD TAHUN 2022	PRAKIRAAN CAPAIAN TARGET RENJA OPD TAHUN 2023	CAPAIAN KINERJA DAN KERANGKA PENDANAAN										KLP SASARAN	PRAKIRAAN MAJU RENCANA TAHUN 2025		PERANGKAT DAERAH PENANGGUNG JAWAB RKPD 2024
							TARGET 2024		PAGU INDIKATIF (Rp)			Bertambah/ Berkurang (10-12)	LOKASI	SUMBER DANA	PRIORITAS			TARGET	PAGU INDIKATIF (Rp)	
							SEBELUM	SESUDAH	RKPD 2024	APBD 2024	RKPD PERUBAHAN 2024				NASIONAL	DAERAH				
1	2	3	4	5	6	7	8	9	10	11	12	13	14	15	16	17	18	19	20	21
		PELAYANAN DASAR																		
	2.09	**URUSAN PEMERINTAHAN BIDANG PANGAN**							**3.383.294.709,00**	**4.254.790.279,00**	**3.910.046.796,00**	**526.752.087,00**							**4.023.947.439,00**	
1.	**2.09.01**	**PROGRAM PENUNJANG URUSAN PEMERINTAHAN DAERAH KABUPATEN/KOTA**	**Nilai SAKIP OPD**				**B Predikat**	**B Predikat**	**2.378.162.204,00**	**2.833.273.001,00**	**2.488.529.518,00**	**310.785.235,00**							**2.688.947.439,00**	
	2.09.01.2.01	Perencanaan, Penganggaran, dan Evaluasi Kinerja Perangkat Daerah	*Prosentase IKU OPD Yang Tercapai*				23 Dokumen	23 Dokumen	35.036.215,00	32.857.955,00	32.857.955,00	-2.178.260,00			-	5. Peningkatan produktifitas, mutu produk pangan	OPD		36.500.000,00	DINAS KETAHANAN PANGAN
	2.09.01.2.01.0001	Penyusunan Dokumen Perencanaan Perangkat Daerah																		

NO	KODE	URUSAN/ BIDANG URUSAN / PROGRAM/ KEGIATAN/ SUB KEGIATAN	INDIKATOR PROGRAM / KEGIATAN / SUB KEGIATAN	TARGET AKHIR PERIODE RENSTRA OPD	REALISASI CAPAIAN RENJA OPD TAHUN 2022	PRAKIRAAN CAPAIAN TARGET RENJA OPD TAHUN 2023	CAPAIAN KINERJA DAN KERANGKA PENDANAAN										KLP SASARAN	PRAKIRAAN MAJU RENCANA TAHUN 2025		PERANGKAT DAERAH PENANGGUNG JAWAB RKPD 2024
							TARGET 2024		PAGU INDIKATIF (Rp)			Bertambah/ Berkurang (10-12)	LOKASI	SUMBER DANA	PRIORITAS			TARGET	PAGU INDIKATIF (Rp)	
							SEBELUM	SESUDAH	RKPD 2024	APBD 2024	RKPD PERUBAHAN 2024				NASIONAL	DAERAH				
1	2	3	4	5	6	7	8	9	10	11	12	13	14	15	16	17	18	19	20	21
			Jumlah Dokumen Perencanaan Perangkat Daerah				1 Dokumen	1 Dokumen	4.999.900,00	4.071.740,00	4.071.740,00	-928.160,00	Kab. Lombok Tengah, Semua Kecamatan, Semua Kel/Desa	PENDAPATAN ASLI DAERAH (PAD)	-	5. Peningkatan produktifitas, mutu produk pangan			4.500.000,00	DINAS KETAHANAN PANGAN
	2.09.01.2.01.0002	Koordinasi dan Penyusunan Dokumen RKA-SKPD																		
			Jumlah Dokumen RKA-SKPD dan Laporan Hasil Koordinasi Penyusunan Dokumen RKA-SKPD				1 Dokumen	1 Dokumen	4.999.935,00	4.999.935,00	4.999.935,00	0,00	Kab. Lombok Tengah, Semua Kecamatan, Semua Kel/Desa	PENDAPATAN ASLI DAERAH (PAD)	-	5. Peningkatan produktifitas, mutu produk pangan			5.500.000,00	DINAS KETAHANAN PANGAN
	2.09.01.2.01.0003	Koordinasi dan Penyusunan Dokumen Perubahan RKA-SKPD																		
			Jumlah Dokumen Perubahan RKA-SKPD dan Laporan Hasil Koordinasi Penyusunan Dokumen Perubahan RKA-SKPD				1 Dokumen	1 Dokumen	4.999.935,00	4.399.935,00	4.399.935,00	-600.000,00	Kab. Lombok Tengah, Semua Kecamatan, Semua Kel/Desa	PENDAPATAN ASLI DAERAH (PAD)	-	5. Peningkatan produktifitas, mutu produk pangan			5.000.000,00	DINAS KETAHANAN PANGAN
	2.09.01.2.01.0004	Koordinasi dan Penyusunan DPA-SKPD																		
			Jumlah Dokumen DPA-SKPD dan Laporan Hasil Koordinasi Penyusunan Dokumen DPA-SKPD				1 Dokumen	1 Dokumen	4.999.935,00	4.999.935,00	4.999.935,00	0,00	Kab. Lombok Tengah, Semua Kecamatan, Semua Kel/Desa	PENDAPATAN ASLI DAERAH (PAD)	-	5. Peningkatan produktifitas, mutu produk pangan			5.500.000,00	DINAS KETAHANAN PANGAN
	2.09.01.2.01.0005	Koordinasi dan Penyusunan Perubahan DPA- SKPD																		
			Jumlah Dokumen Perubahan DPA-SKPD dan Laporan Hasil Koordinasi Penyusunan Dokumen Perubahan DPA-SKPD				1 Dokumen	1 Dokumen	4.999.935,00	4.399.935,00	4.399.935,00	-600.000,00	Kab. Lombok Tengah, Semua Kecamatan, Semua Kel/Desa	PENDAPATAN ASLI DAERAH (PAD)	-	5. Peningkatan produktifitas, mutu produk pangan			5.000.000,00	DINAS KETAHANAN PANGAN
	2.09.01.2.01.0006	Koordinasi dan Penyusunan Laporan Capaian Kinerja dan Ikhtisar Realisasi Kinerja SKPD																		
			Jumlah Laporan Capaian Kinerja dan Ikhtisar Realisasi Kinerja SKPD dan Laporan Hasil Koordinasi Penyusunan Laporan Capaian Kinerja dan Ikhtisar Realisasi Kinerja SKPD				12 Laporan	12 Laporan	4.999.875,00	4.949.775,00	4.949.775,00	-50.100,00	Kab. Lombok Tengah, Semua Kecamatan, Semua Kel/Desa	PENDAPATAN ASLI DAERAH (PAD)	-	5. Peningkatan produktifitas, mutu produk pangan			5.500.000,00	DINAS KETAHANAN PANGAN
	2.09.01.2.01.0007	Evaluasi Kinerja Perangkat Daerah																		
			Jumlah Laporan Evaluasi Kinerja Perangkat Daerah				1 Laporan	1 Laporan	5.036.700,00	5.036.700,00	5.036.700,00	0,00	Kab. Lombok Tengah, Semua Kecamatan, Semua Kel/Desa	PENDAPATAN ASLI DAERAH (PAD)	-	5. Peningkatan produktifitas, mutu produk pangan			5.500.000,00	DINAS KETAHANAN PANGAN
	2.09.01.2.02	Administrasi Keuangan Perangkat Daerah	*Prosentase Temuan Hasil Pemeriksaan Keuangan OPD*				0 Prosen	0 Prosen	2.110.935.966,00	2.557.310.034,00	2.212.566.551,00	101.630.585,00			-	5. Peningkatan produktifitas, mutu produk pangan	OPD		2.382.447.439,00	DINAS KETAHANAN PANGAN
	2.09.01.2.02.0001	Penyediaan Gaji dan Tunjangan ASN																		
			Jumlah Orang yang Menerima Gaji dan Tunjangan ASN				24 Orang/bulan	24 Orang/bulan	2.093.936.376,00	2.540.310.444,00	2.195.566.961,00	101.630.585,00	Kab. Lombok Tengah, Semua Kecamatan, Semua Kel/Desa	PENDAPATAN ASLI DAERAH (PAD) DANA TRANSFER UMUM-DANA ALOKASI UMUM	-	5. Peningkatan produktifitas, mutu produk pangan			2.364.947.439,00	DINAS KETAHANAN PANGAN
	2.09.01.2.02.0005	Koordinasi dan Penyusunan Laporan Keuangan Akhir Tahun SKPD																		
			Jumlah Laporan Keuangan Akhir				1 Laporan	1 Laporan	6.999.768,00	6.999.768,00	6.999.768,00	0,00	Kab. Lombok	PENDAPATAN	-	5. Peningkatan			7.500.000,00	DINAS

NO	KODE	URUSAN/ BIDANG URUSAN / PROGRAM/ KEGIATAN/ SUB KEGIATAN	INDIKATOR PROGRAM / KEGIATAN / SUB KEGIATAN	TARGET AKHIR PERIODE RENSTRA OPD	REALISASI CAPAIAN RENJA OPD TAHUN 2022	PRAKIRAAN CAPAIAN TARGET RENJA OPD TAHUN 2023	CAPAIAN KINERJA DAN KERANGKA PENDANAAN										KLP SASARAN	PRAKIRAAN MAJU RENCANA TAHUN 2025		PERANGKAT DAERAH PENANGGUNG JAWAB RKPD 2024
							TARGET 2024		PAGU INDIKATIF (Rp)			Bertambah/ Berkurang (10-12)	LOKASI	SUMBER DANA	PRIORITAS			TARGET	PAGU INDIKATIF (Rp)	
							SEBELUM	SESUDAH	RKPD 2024	APBD 2024	RKPD PERUBAHAN 2024				NASIONAL	DAERAH				
1	2	3	4	5	6	7	8	9	10	11	12	13	14	15	16	17	18	19	20	21
			Tahun SKPD dan Laporan Hasil Koordinasi Penyusunan Laporan Keuangan Akhir Tahun SKPD										Tengah, Semua Kecamatan, Semua Kel/Desa	ASLI DAERAH (PAD)		produktifitas, mutu produk pangan				KETAHANAN PANGAN
	2.09.01.2.02.0007	Koordinasi dan Penyusunan Laporan Keuangan Bulanan/Triwulanan/ Semesteran SKPD																		
			Jumlah Laporan Keuangan Bulanan/ Triwulanan/ Semesteran SKPD dan Laporan Koordinasi Penyusunan Laporan Keuangan Bulanan/Triwulana n/Semesteran SKPD				18 Laporan	18 Laporan	9.999.822,00	9.999.822,00	9.999.822,00	0,00	Kab. Lombok Tengah, Semua Kecamatan, Semua Kel/Desa	PENDAPATAN ASLI DAERAH (PAD)	-	5. Peningkatan produktifitas, mutu produk pangan			10.000.000,00	DINAS KETAHANAN PANGAN
	2.09.01.2.06	Administrasi Umum Perangkat Daerah	*Prosentase Penyelesaian Pekerjaan sesuai SOP*				100 Prosen	100 Prosen	103.260.967,00	103.301.858,00	103.301.858,00	40.891,00			-	5. Peningkatan produktifitas, mutu produk pangan	OPD		110.000.000,00	DINAS KETAHANAN PANGAN
	2.09.01.2.06.0002	Penyediaan Peralatan dan Perlengkapan Kantor																		
			Jumlah Paket Peralatan dan Perlengkapan Kantor yang Disediakan				1 Paket	1 Paket	36.399.230,00	46.369.196,00	46.369.196,00	9.969.966,00	Kab. Lombok Tengah, Semua Kecamatan, Semua Kel/Desa	PENDAPATAN ASLI DAERAH (PAD)	-	5. Peningkatan produktifitas, mutu produk pangan			45.000.000,00	DINAS KETAHANAN PANGAN
	2.09.01.2.06.0004	Penyediaan Bahan Logistik Kantor																		
			Jumlah Paket Bahan Logistik Kantor yang Disediakan				12 Paket	12 Paket	27.049.765,00	16.320.600,00	16.320.600,00	-10.729.165,00	Kab. Lombok Tengah, Semua Kecamatan, Semua Kel/Desa	PENDAPATAN ASLI DAERAH (PAD)	-	5. Peningkatan produktifitas, mutu produk pangan			20.000.000,00	DINAS KETAHANAN PANGAN
	2.09.01.2.06.0005	Penyediaan Barang Cetakan dan Penggandaan																		
			Jumlah Paket Barang Cetakan dan Penggandaan yang Disediakan				1 Paket	1 Paket	6.999.972,00	2.980.062,00	2.980.062,00	-4.019.910,00	Kab. Lombok Tengah, Semua Kecamatan, Semua Kel/Desa	PENDAPATAN ASLI DAERAH (PAD)	-	- -			5.000.000,00	DINAS KETAHANAN PANGAN
	2.09.01.2.06.0009	Penyelenggaraan Rapat Koordinasi dan Konsultasi SKPD																		
			Jumlah Laporan Penyelenggaraan Rapat Koordinasi dan Konsultasi SKPD				12 Laporan	12 Laporan	32.812.000,00	37.632.000,00	37.632.000,00	4.820.000,00	Kab. Lombok Tengah, Semua Kecamatan, Semua Kel/Desa	PENDAPATAN ASLI DAERAH (PAD)	-	5. Peningkatan produktifitas, mutu produk pangan			40.000.000,00	DINAS KETAHANAN PANGAN

NO	KODE	URUSAN/ BIDANG URUSAN / PROGRAM/ KEGIATAN/ SUB KEGIATAN	INDIKATOR PROGRAM / KEGIATAN / SUB KEGIATAN	TARGET AKHIR PERIODE RENSTRA OPD	REALISASI CAPAIAN RENJA OPD TAHUN 2022	PRAKIRAAN CAPAIAN TARGET RENJA OPD TAHUN 2023	CAPAIAN KINERJA DAN KERANGKA PENDANAAN										KLP SASARAN	PRAKIRAAN MAJU RENCANA TAHUN 2025		PERANGKAT DAERAH PENANGGUNG JAWAB RKPD 2024
							TARGET 2024		PAGU INDIKATIF (Rp)			Bertambah/ Berkurang (10-12)	LOKASI	SUMBER DANA	PRIORITAS			TARGET	PAGU INDIKATIF (Rp)	
							SEBELUM	SESUDAH	RKPD 2024	APBD 2024	RKPD PERUBAHAN 2024				NASIONAL	DAERAH				
1	2	3	4	5	6	7	8	9	10	11	12	13	14	15	16	17	18	19	20	21
	2.09.01.2.08	Penyediaan Jasa Penunjang Urusan Pemerintahan Daerah	*Prosentase Penyelesaian Pekerjaan sesuai dengan SOP dan tepat waktu*				100 Prosen	100 Prosen	57.751.012,00	61.413.110,00	61.413.110,00	3.662.098,00			-	5. Peningkatan produktifitas, mutu produk pangan	OPD		70.000.000,00	DINAS KETAHANAN PANGAN
	2.09.01.2.08.0002	Penyediaan Jasa Komunikasi, Sumber Daya Air dan Listrik																		
			Jumlah Laporan Penyediaan Jasa Komunikasi, Sumber Daya Air dan Listrik yang Disediakan				12 Laporan	12 Laporan	34.999.012,00	33.717.110,00	33.717.110,00	-1.281.902,00	Kab. Lombok Tengah, Semua Kecamatan, Semua Kel/Desa	DANA TRANSFER UMUM-DANA ALOKASI UMUM	-	5. Peningkatan produktifitas, mutu produk pangan			40.000.000,00	DINAS KETAHANAN PANGAN
	2.09.01.2.08.0004	Penyediaan Jasa Pelayanan Umum Kantor																		
			Jumlah Laporan Penyediaan Jasa Pelayanan Umum Kantor yang Disediakan				12 Laporan	12 Laporan	22.752.000,00	27.696.000,00	27.696.000,00	4.944.000,00	Kab. Lombok Tengah, Semua Kecamatan, Semua Kel/Desa	DANA TRANSFER UMUM-DANA ALOKASI UMUM	-	5. Peningkatan produktifitas, mutu produk pangan			30.000.000,00	DINAS KETAHANAN PANGAN
	2.09.01.2.09	Pemeliharaan Barang Milik Daerah Penunjang Urusan Pemerintahan Daerah	*Prosentase Barang Milik Daerah Kondisi Baik*				100 Prosen	100 Prosen	71.178.044,00	78.390.044,00	78.390.044,00	7.212.000,00			-	5. Peningkatan produktifitas, mutu produk pangan	OPD		90.000.000,00	DINAS KETAHANAN PANGAN
	2.09.01.2.09.0001	Penyediaan Jasa Pemeliharaan, Biaya Pemeliharaan, dan Pajak Kendaraan Perorangan Dinas atau Kendaraan Dinas Jabatan																		
			Jumlah Kendaraan Perorangan Dinas atau Kendaraan Dinas Jabatan yang Dipelihara dan dibayarkan Pajaknya				22 Unit	22 Unit	71.178.044,00	78.390.044,00	78.390.044,00	7.212.000,00	Kab. Lombok Tengah, Semua Kecamatan, Semua Kel/Desa	PENDAPATAN TRANSFER ANTAR DAERAH	-	5. Peningkatan produktifitas, mutu produk pangan			90.000.000,00	DINAS KETAHANAN PANGAN
2.	**2.09.03**	**PROGRAM PENINGKATAN DIVERSIFIKASI DAN KETAHANAN PANGAN MASYARAKAT**	**Konsumsi energi Konsumsi Protein**				**2.548,63 75.60 Kkal/ Kap/Hari Gram/Kap/ Hari**	**2.548,63 75.60 Kkal/ Kap/Hari Gram/Kap/ Hari**	**579.132.988,00**	**983.410.618,00**	**983.410.618,00**	**225.867.012,00**							**805.000.000,00**	
	2.09.03.2.01	Penyediaan dan Penyaluran Pangan Pokok atau Pangan Lainnya sesuai dengan Kebutuhan Daerah Kabupaten/Kota dalam rangka Stabilisasi Pasokan dan Harga Pangan	*Tersedia dan Tersalurnya Pangan Pokok Yang Merata dan cukup*				100 %	100 %	164.999.688,00	366.581.692,00	366.581.692,00	201.582.004,00			-	5. Peningkatan produktifitas, mutu produk pangan	Gapoktan		235.000.000,00	DINAS KETAHANAN PANGAN
	2.09.03.2.01.0003	Koordinasi, Sinkronisasi dan Pelaksanaan Distribusi Pangan Pokok dan Pangan Lainnya																		
			Jumlah Koordinasi, Sinkronisasi dan Pelaksanaan Distribusi Pangan Pokok dan Pangan Lainnya				1 Laporan	4 Laporan	60.000.000,00	119.999.652,00	119.999.652,00	59.999.652,00	Kab. Lombok Tengah, Semua Kecamatan, Semua Kel/Desa	DBH CUKAI HASIL TEMBAKAU (CHT) PENDAPATAN TRANSFER ANTAR DAERAH	-	5. Peningkatan produktifitas, mutu produk pangan			125.000.000,00	DINAS KETAHANAN PANGAN
	2.09.03.2.01.0010	Pengembangan Kelembagaan Distribusi Pangan Kabupaten/kota																		
			Jumlah Kelembagaan				48 Unit	41 Unit	39.999.888,00	181.445.640,00	181.445.640,00	141.445.752,00	Kab. Lombok	PENDAPATAN	-	5. Peningkatan			40.000.000,00	DINAS

NO	KODE	URUSAN/ BIDANG URUSAN / PROGRAM/ KEGIATAN/ SUB KEGIATAN	INDIKATOR PROGRAM / KEGIATAN / SUB KEGIATAN	TARGET AKHIR PERIODE RENSTRA OPD	REALISASI CAPAIAN RENJA OPD TAHUN 2022	PRAKIRAAN CAPAIAN TARGET RENJA OPD TAHUN 2023	CAPAIAN KINERJA DAN KERANGKA PENDANAAN										KLP SASARAN	PRAKIRAAN MAJU RENCANA TAHUN 2025		PERANGKAT DAERAH PENANGGUNG JAWAB RKPD 2024
							TARGET 2024		PAGU INDIKATIF (Rp)			Bertambah/ Berkurang (10-12)	LOKASI	SUMBER DANA	PRIORITAS			TARGET	PAGU INDIKATIF (Rp)	
							SEBELUM	SESUDAH	RKPD 2024	APBD 2024	RKPD PERUBAHAN 2024				NASIONAL	DAERAH				
1	2	3	4	5	6	7	8	9	10	11	12	13	14	15	16	17	18	19	20	21
			Distribusi Pangan										Tengah, Semua Kecamatan, Semua Kel/Desa	TRANSFER ANTAR DAERAH		produktifitas, mutu produk pangan				KETAHANAN PANGAN
	2.09.03.2.01.0014	Koordinasi dan Sinkronisasi Pemantauan Stok, Pasokan dan Harga Pangan Pokok Strategis																		
			Jumlah koordinasi dan sinkronisasi pemantauan stok pangan, pasokan pangan dan harga pangan Pokok Strategis				12 Laporan	12 Laporan	49.999.900,00	49.884.500,00	49.884.500,00	-115.400,00	Kab. Lombok Tengah, Semua Kecamatan, Semua Kel/Desa	PENDAPATAN TRANSFER ANTAR DAERAH	-	5. Peningkatan produktifitas, mutu produk pangan			52.000.000,00	DINAS KETAHANAN PANGAN
	2.09.03.2.01.0016	Penyusunan Neraca Bahan Makanan (NBM)																		
			Informasi Neraca Bahan Makanan (NBM)				1 Dokumen	1 Dokumen	14.999.900,00	15.251.900,00	15.251.900,00	252.000,00	Kab. Lombok Tengah, Semua Kecamatan, Semua Kel/Desa	PENDAPATAN TRANSFER ANTAR DAERAH	-	5. Peningkatan produktifitas, mutu produk pangan			18.000.000,00	DINAS KETAHANAN PANGAN
	2.09.03.2.04	Pelaksanaan Pencapaian Target Konsumsi Pangan Perkapita/Tahun sesuai dengan Angka Kecukupan Gizi	*Dokumen,Kelompok Tani, Kelompok wanita Tani*				29 Kelomopok	29 Kelomopok	414.133.300,00	616.828.926,00	616.828.926,00	202.695.626,00			-	5. Peningkatan produktifitas, mutu produk pangan	Kelompok Wanita Tani		570.000.000,00	DINAS KETAHANAN PANGAN
	2.09.03.2.04.0001	Penyusunan dan Penetapan Target Konsumsi Pangan Per Kapita Per Tahun																		
			Target Konsumsi Pangan Per Kapita Per Tahun				1 Dokumen	1 Dokumen	14.999.712,00	16.433.990,00	16.433.990,00	1.434.278,00	Kab. Lombok Tengah, Semua Kecamatan, Semua Kel/Desa	PENDAPATAN TRANSFER ANTAR DAERAH	-	5. Peningkatan produktifitas, mutu produk pangan			20.000.000,00	DINAS KETAHANAN PANGAN
	2.09.03.2.04.0002	Pemberdayaan Masyarakat dalam Penganekaragaman Konsumsi Pangan Berbasis Sumber Daya Lokal																		
			Jumlah Pemberdayaan Kelompok Masyarakat dalam Penganekaragaman Konsumsi Pangan Berbasis Sumber Daya Lokal				17 Laporan	10 Laporan	399.133.588,00	600.394.936,00	600.394.936,00	201.261.348,00	Kab. Lombok Tengah, Semua Kecamatan, Semua Kel/Desa	DBH CUKAI HASIL TEMBAKAU (CHT)	-	5. Peningkatan produktifitas, mutu produk pangan			550.000.000,00	DINAS KETAHANAN PANGAN
3.	**2.09.04**	**PROGRAM PENANGANAN KERAWANAN PANGAN**	**Rasio Desa Rawan Pangan yang ditangani**				**0.54 %**	**0.54 %**	**347.999.743,00**	**339.014.193,00**	**339.014.193,00**	**62.000.257,00**							**410.000.000,00**	
	2.09.04.2.01	Penyusunan Peta Kerentanan dan Ketahanan Pangan Kecamatan	*Data Kerentanan Dan Kerawanan Pangan*				1 Dokumen	1 Dokumen	114.999.820,00	105.240.300,00	105.240.300,00	-9.759.520,00			-	5. Peningkatan produktifitas, mutu produk pangan	Desa		110.000.000,00	DINAS KETAHANAN PANGAN
	2.09.04.2.01.0001	Penyusunan, Pemutakhiran dan Analisis Peta Ketahanan dan Kerentanan Pangan																		
			Peta dan Analisis Ketahanan dan Kerentanan Pangan yang Dimutahirkan				1 Dokumen	1 Dokumen	114.999.820,00	105.240.300,00	105.240.300,00	-9.759.520,00	Kab. Lombok Tengah, Semua Kecamatan, Semua Kel/Desa	PENDAPATAN TRANSFER ANTAR DAERAH	-	5. Peningkatan produktifitas, mutu produk pangan			110.000.000,00	DINAS KETAHANAN PANGAN

NO	KODE	URUSAN/ BIDANG URUSAN / PROGRAM/ KEGIATAN/ SUB KEGIATAN	INDIKATOR PROGRAM / KEGIATAN / SUB KEGIATAN	TARGET AKHIR PERIODE RENSTRA OPD	REALISASI CAPAIAN RENJA OPD TAHUN 2022	PRAKIRAAN CAPAIAN TARGET RENJA OPD TAHUN 2023	CAPAIAN KINERJA DAN KERANGKA PENDANAAN										KLP SASARAN	PRAKIRAAN MAJU RENCANA TAHUN 2025		PERANGKAT DAERAH PENANGGUNG JAWAB RKPD 2024
							TARGET 2024		PAGU INDIKATIF (Rp)			Bertambah/ Berkurang (10-12)	LOKASI	SUMBER DANA	PRIORITAS			TARGET	PAGU INDIKATIF (Rp)	
							SEBELUM	SESUDAH	RKPD 2024	APBD 2024	RKPD PERUBAHAN 2024				NASIONAL	DAERAH				
1	2	3	4	5	6	7	8	9	10	11	12	13	14	15	16	17	18	19	20	21
	2.09.04.2.02	Penanganan Kerawanan Pangan Kewenangan Kabupaten/Kota	*Desa Rentan Rawan Pangan Yang Ditangani*				25 Desa	25 Desa	232.999.923,00	233.773.893,00	233.773.893,00	773.970,00			-	5. Peningkatan produktifitas, mutu produk pangan	Desa		300.000.000,00	DINAS KETAHANAN PANGAN
	2.09.04.2.02.0002	Pelaksanaan Pengadaan, Pengelolaan, dan Penyaluran Cadangan Pangan pada Kerawanan Pangan yang Mencakup dalam 1 (satu) Daerah Kabupaten/Kota																		
			Jumlah Pengadaan, Pengelolaan, dan Penyaluran Cadangan Pangan pada Kerawanan Pangan yang Mencakup dalam 1 (Satu) Daerah Kabupaten/Kota				4 Dokumen	4 Dokumen	232.999.923,00	233.773.893,00	233.773.893,00	773.970,00	Kab. Lombok Tengah, Semua Kecamatan, Semua Kel/Desa	PENDAPATAN TRANSFER ANTAR DAERAH	-	5. Peningkatan produktifitas, mutu produk pangan			300.000.000,00	DINAS KETAHANAN PANGAN
4.	**2.09.05**	**PROGRAM PENGAWASAN KEAMANAN PANGAN**	**Prosentase Cakupan layanan pengawasan keamanan pangan (%)**				**100 %**	**100 %**	**77.999.774,00**	**99.092.467,00**	**99.092.467,00**	**42.000.226,00**							**120.000.000,00**	
	2.09.05.2.01	Pelaksanaan Pengawasan Keamanan Pangan Segar Daerah Kabupaten/Kota	*Jumlah Komoditi Yang diuji*				20 Komoditi	20 Komoditi	77.999.774,00	99.092.467,00	99.092.467,00	21.092.693,00			-	5. Peningkatan produktifitas, mutu produk pangan	Kelompok Tani		120.000.000,00	DINAS KETAHANAN PANGAN
	2.09.05.2.01.0004	Rekomendasi Keamanan Pangan Segar Asal Tumbuhan Daerah Kabupaten/Kota																		
			Jumlah Rekomendasi Keamanan Pangan Segar Asal Tumbuhan Daerah Kabupaten/Kota				10 Dokumen	10 Dokumen	49.999.808,00	49.999.767,00	49.999.767,00	-41,00	Kab. Lombok Tengah, Semua Kecamatan, Semua Kel/Desa	PENDAPATAN TRANSFER ANTAR DAERAH	-	5. Peningkatan produktifitas, mutu produk pangan			60.000.000,00	DINAS KETAHANAN PANGAN
	2.09.05.2.01.0006	Rekomendasi Perizinan keamanan pangan segar asal tumbuhan																		
			Jumlah Rekomendasi Perizinan keamanan pangan segar asal tumbuhan				5 Dokumen	5 Dokumen	27.999.966,00	49.092.700,00	49.092.700,00	21.092.734,00	Kab. Lombok Tengah, Semua Kecamatan, Semua Kel/Desa	PENDAPATAN TRANSFER ANTAR DAERAH	-	5. Peningkatan produktifitas, mutu produk pangan			60.000.000,00	DINAS KETAHANAN PANGAN
		DINAS LINGKUNGAN HIDUP							**11.466.650.782,00**	**13.804.234.154,00**	**13.804.234.154,00**	**2.337.583.372,00**							**13.710.927.420,00**	
	2	**URUSAN PEMERINTAHAN WAJIB YANG TIDAK BERKAITAN DENGAN PELAYANAN DASAR**							**11.466.650.782,00**	**13.804.234.154,00**	**13.804.234.154,00**	**2.337.583.372,00**							**13.710.927.420,00**	
	2.11	**URUSAN PEMERINTAHAN BIDANG LINGKUNGAN HIDUP**							**11.466.650.782,00**	**13.804.234.154,00**	**13.804.234.154,00**	**2.337.583.372,00**							**13.710.927.420,00**	
1.	**2.11.01**	**PROGRAM PENUNJANG URUSAN PEMERINTAHAN DAERAH KABUPATEN/KOTA**	**Nilai SAKIP OPD**				**-**	**B Predikat**	**6.098.421.638,00**	**6.403.535.045,00**	**6.403.535.045,00**	**498.628.724,00**							**6.597.050.362,00**	
	2.11.01.2.01	Perencanaan, Penganggaran, dan	*Dokumen Perencanaan, penganggaran dan*				-	7 dokumen	56.496.292,00	55.131.300,00	55.131.300,00	-1.364.992,00			Membangun Lingkungan Hidup,	8. Peningkatan kualitas	Sarana Prasarana		56.316.000,00	DINAS LINGKUNGAN

NO	KODE	URUSAN/ BIDANG URUSAN / PROGRAM/ KEGIATAN/ SUB KEGIATAN	INDIKATOR PROGRAM / KEGIATAN / SUB KEGIATAN	TARGET AKHIR PERIODE RENSTRA OPD	REALISASI CAPAIAN RENJA OPD TAHUN 2022	PRAKIRAAN CAPAIAN TARGET RENJA OPD TAHUN 2023	CAPAIAN KINERJA DAN KERANGKA PENDANAAN										KLP SASARAN	PRAKIRAAN MAJU RENCANA TAHUN 2025		PERANGKAT DAERAH PENANGGUNG JAWAB RKPD 2024
							TARGET 2024		PAGU INDIKATIF (Rp)			Bertambah/ Berkurang (10-12)	LOKASI	SUMBER DANA	PRIORITAS			TARGET	PAGU INDIKATIF (Rp)	
							SEBELUM	SESUDAH	RKPD 2024	APBD 2024	RKPD PERUBAHAN 2024				NASIONAL	DAERAH				
1	2	3	4	5	6	7	8	9	10	11	12	13	14	15	16	17	18	19	20	21
		Evaluasi Kinerja Perangkat Daerah	*evaluasi kinerja PD*												Meningkatkan Ketahanan Bencana Dan Perubahan Iklim	lingkungan hidup dan mitigasi bencana				HIDUP
	2.11.01.2.01.0001	Penyusunan Dokumen Perencanaan Perangkat Daerah																		
			Jumlah Dokumen Perencanaan Perangkat Daerah				2 Dokumen	2 Dokumen	33.000.000,00	33.000.100,00	33.000.100,00	100,00	Kab. Lombok Tengah, Semua Kecamatan, Semua Kel/Desa	DANA TRANSFER UMUM-DANA ALOKASI UMUM	Membangun Lingkungan Hidup, Meningkatkan Ketahanan Bencana Dan Perubahan Iklim	8. Peningkatan kualitas lingkungan hidup dan mitigasi bencana			33.000.000,00	DINAS LINGKUNGAN HIDUP
	2.11.01.2.01.0002	Koordinasi dan Penyusunan Dokumen RKA-SKPD																		
			Jumlah Dokumen RKA-SKPD dan Laporan Hasil Koordinasi Penyusunan Dokumen RKA-SKPD				1 Dokumen	1 Dokumen	12.508.000,00	12.508.100,00	12.508.100,00	100,00	Kab. Lombok Tengah, Semua Kecamatan, Semua Kel/Desa	DANA TRANSFER UMUM-DANA ALOKASI UMUM	-	- -			12.328.000,00	DINAS LINGKUNGAN HIDUP
	2.11.01.2.01.0003	Koordinasi dan Penyusunan Dokumen Perubahan RKA-SKPD																		
			Jumlah Dokumen Perubahan RKA-SKPD dan Laporan Hasil Koordinasi Penyusunan Dokumen Perubahan RKA-SKPD				1 Dokumen	1 Dokumen	1.981.500,00	1.981.500,00	1.981.500,00	0,00	Kab. Lombok Tengah, Semua Kecamatan, Semua Kel/Desa	DANA TRANSFER UMUM-DANA ALOKASI UMUM	Membangun Lingkungan Hidup, Meningkatkan Ketahanan Bencana Dan Perubahan Iklim	8. Peningkatan kualitas lingkungan hidup dan mitigasi bencana			1.981.500,00	DINAS LINGKUNGAN HIDUP
	2.11.01.2.01.0004	Koordinasi dan Penyusunan DPA-SKPD																		
			Jumlah Dokumen DPA-SKPD dan Laporan Hasil Koordinasi Penyusunan Dokumen DPA-SKPD				1 Dokumen	1 Dokumen	2.097.292,00	2.097.300,00	2.097.300,00	8,00	Kab. Lombok Tengah, Semua Kecamatan, Semua Kel/Desa	DANA TRANSFER UMUM-DANA ALOKASI UMUM	Membangun Lingkungan Hidup, Meningkatkan Ketahanan Bencana Dan Perubahan Iklim	8. Peningkatan kualitas lingkungan hidup dan mitigasi bencana			2.097.000,00	DINAS LINGKUNGAN HIDUP
	2.11.01.2.01.0005	Koordinasi dan Penyusunan Perubahan DPA- SKPD																		
			Jumlah Dokumen Perubahan DPA-SKPD dan Laporan Hasil Koordinasi Penyusunan Dokumen Perubahan DPA-SKPD				1 Dokumen	1 Dokumen	1.786.500,00	1.786.500,00	1.786.500,00	0,00	Kab. Lombok Tengah, Semua Kecamatan, Semua Kel/Desa	DANA TRANSFER UMUM-DANA ALOKASI UMUM	Membangun Lingkungan Hidup, Meningkatkan Ketahanan Bencana Dan Perubahan Iklim	8. Peningkatan kualitas lingkungan hidup dan mitigasi bencana			1.786.500,00	DINAS LINGKUNGAN HIDUP
	2.11.01.2.01.0007	Evaluasi Kinerja Perangkat Daerah																		
			Jumlah Laporan Evaluasi Kinerja Perangkat Daerah				7 Laporan	7 Laporan	5.123.000,00	3.757.800,00	3.757.800,00	-1.365.200,00	Kab. Lombok Tengah, Semua Kecamatan, Semua Kel/Desa	DANA TRANSFER UMUM-DANA ALOKASI UMUM	Membangun Lingkungan Hidup, Meningkatkan Ketahanan Bencana Dan Perubahan Iklim	8. Peningkatan kualitas lingkungan hidup dan mitigasi bencana			5.123.000,00	DINAS LINGKUNGAN HIDUP

NO	KODE	URUSAN/ BIDANG URUSAN / PROGRAM/ KEGIATAN/ SUB KEGIATAN	INDIKATOR PROGRAM / KEGIATAN / SUB KEGIATAN	TARGET AKHIR PERIODE RENSTRA OPD	REALISASI CAPAIAN RENJA OPD TAHUN 2022	PRAKIRAAN CAPAIAN TARGET RENJA OPD TAHUN 2023	CAPAIAN KINERJA DAN KERANGKA PENDANAAN										KLP SASARAN	PRAKIRAAN MAJU RENCANA TAHUN 2025		PERANGKAT DAERAH PENANGGUNG JAWAB RKPD 2024
							TARGET 2024		PAGU INDIKATIF (Rp)			Bertambah/ Berkurang (10-12)	LOKASI	SUMBER DANA	PRIORITAS			TARGET	PAGU INDIKATIF (Rp)	
							SEBELUM	SESUDAH	RKPD 2024	APBD 2024	RKPD PERUBAHAN 2024				NASIONAL	DAERAH				
1	2	3	4	5	6	7	8	9	10	11	12	13	14	15	16	17	18	19	20	21
	2.11.01.2.02	Administrasi Keuangan Perangkat Daerah	*Laporan Administrasi Keuangan*				-	12 Laporan	5.351.343.904,00	5.643.537.332,00	5.643.537.332,00	292.193.428,00			Membangun Lingkungan Hidup, Meningkatkan Ketahanan Bencana Dan Perubahan Iklim	8. Peningkatan kualitas lingkungan hidup dan mitigasi bencana	Aparatur		5.850.000.000,00	DINAS LINGKUNGAN HIDUP
	2.11.01.2.02.0001	Penyediaan Gaji dan Tunjangan ASN																		
			Jumlah Orang yang Menerima Gaji dan Tunjangan ASN				68 Orang/bulan	68 Orang/bulan	5.351.343.904,00	5.643.537.332,00	5.643.537.332,00	292.193.428,00	Kab. Lombok Tengah, Semua Kecamatan, Semua Kel/Desa	DANA TRANSFER UMUM-DANA ALOKASI UMUM	Membangun Lingkungan Hidup, Meningkatkan Ketahanan Bencana Dan Perubahan Iklim	8. Peningkatan kualitas lingkungan hidup dan mitigasi bencana			5.850.000.000,00	DINAS LINGKUNGAN HIDUP
	2.11.01.2.06	Administrasi Umum Perangkat Daerah	*Laporan administrasi umum PD*				-	1 Dokumen	95.724.920,00	88.668.911,00	88.668.911,00	-7.056.009,00			Membangun Lingkungan Hidup, Meningkatkan Ketahanan Bencana Dan Perubahan Iklim	8. Peningkatan kualitas lingkungan hidup dan mitigasi bencana	Sarana Prasarana		95.724.920,00	DINAS LINGKUNGAN HIDUP
	2.11.01.2.06.0002	Penyediaan Peralatan dan Perlengkapan Kantor																		
			Jumlah Paket Peralatan dan Perlengkapan Kantor yang Disediakan				1 Paket	1 Paket	60.160.920,00	59.640.911,00	59.640.911,00	-520.009,00	Kab. Lombok Tengah, Semua Kecamatan, Semua Kel/Desa	DANA TRANSFER UMUM-DANA ALOKASI UMUM	Membangun Lingkungan Hidup, Meningkatkan Ketahanan Bencana Dan Perubahan Iklim	8. Peningkatan kualitas lingkungan hidup dan mitigasi bencana			60.160.920,00	DINAS LINGKUNGAN HIDUP
	2.11.01.2.06.0009	Penyelenggaraan Rapat Koordinasi dan Konsultasi SKPD																		
			Jumlah Laporan Penyelenggaraan Rapat Koordinasi dan Konsultasi SKPD				2 Laporan	2 Laporan	35.564.000,00	29.028.000,00	29.028.000,00	-6.536.000,00	Kab. Lombok Tengah, Semua Kecamatan, Semua Kel/Desa	DANA TRANSFER UMUM-DANA ALOKASI UMUM	Membangun Lingkungan Hidup, Meningkatkan Ketahanan Bencana Dan Perubahan Iklim	8. Peningkatan kualitas lingkungan hidup dan mitigasi bencana			35.564.000,00	DINAS LINGKUNGAN HIDUP
	2.11.01.2.07	Pengadaan Barang Milik Daerah Penunjang Urusan Pemerintah Daerah	*BMD Tercatat*				-	5 Jenis	29.847.080,00	44.129.030,00	44.129.030,00	14.281.950,00			Membangun Lingkungan Hidup, Meningkatkan Ketahanan Bencana Dan Perubahan Iklim	8. Peningkatan kualitas lingkungan hidup dan mitigasi bencana	Sarana Prasarana		30.000.000,00	DINAS LINGKUNGAN HIDUP
	2.11.01.2.07.0005	Pengadaan Mebel																		
			Jumlah Paket Mebel yang Disediakan				9 Unit	9 Unit	29.847.080,00	44.129.030,00	44.129.030,00	14.281.950,00	Kab. Lombok Tengah, Semua Kecamatan, Semua Kel/Desa	DANA TRANSFER UMUM-DANA ALOKASI UMUM	Membangun Lingkungan Hidup, Meningkatkan Ketahanan Bencana Dan Perubahan Iklim	8. Peningkatan kualitas lingkungan hidup dan mitigasi bencana			30.000.000,00	DINAS LINGKUNGAN HIDUP

NO	KODE	URUSAN/ BIDANG URUSAN / PROGRAM/ KEGIATAN/ SUB KEGIATAN	INDIKATOR PROGRAM / KEGIATAN / SUB KEGIATAN	TARGET AKHIR PERIODE RENSTRA OPD	REALISASI CAPAIAN RENJA OPD TAHUN 2022	PRAKIRAAN CAPAIAN TARGET RENJA OPD TAHUN 2023	CAPAIAN KINERJA DAN KERANGKA PENDANAAN										KLP SASARAN	PRAKIRAAN MAJU RENCANA TAHUN 2025		PERANGKAT DAERAH PENANGGUNG JAWAB RKPD 2024
							TARGET 2024		PAGU INDIKATIF (Rp)			Bertambah/ Berkurang (10-12)	LOKASI	SUMBER DANA	PRIORITAS			TARGET	PAGU INDIKATIF (Rp)	
							SEBELUM	SESUDAH	RKPD 2024	APBD 2024	RKPD PERUBAHAN 2024				NASIONAL	DAERAH				
1	2	3	4	5	6	7	8	9	10	11	12	13	14	15	16	17	18	19	20	21
	2.11.01.2.08	Penyediaan Jasa Penunjang Urusan Pemerintahan Daerah	*Nilai SAKIP OPD*				-	B Predikat	449.072.822,00	449.075.852,00	449.075.852,00	3.030,00			Membangun Lingkungan Hidup, Meningkatkan Ketahanan Bencana Dan Perubahan Iklim	8. Peningkatan kualitas lingkungan hidup dan mitigasi bencana	Sarana Prasarana		449.072.822,00	DINAS LINGKUNGAN HIDUP
	2.11.01.2.08.0002	Penyediaan Jasa Komunikasi, Sumber Daya Air dan Listrik																		
			Jumlah Laporan Penyediaan Jasa Komunikasi, Sumber Daya Air dan Listrik yang Disediakan				3 Laporan	3 Laporan	69.245.822,00	69.248.852,00	69.248.852,00	3.030,00	Kab. Lombok Tengah, Semua Kecamatan, Semua Kel/Desa	DANA TRANSFER UMUM-DANA ALOKASI UMUM	Membangun Lingkungan Hidup, Meningkatkan Ketahanan Bencana Dan Perubahan Iklim	8. Peningkatan kualitas lingkungan hidup dan mitigasi bencana			69.245.822,00	DINAS LINGKUNGAN HIDUP
	2.11.01.2.08.0004	Penyediaan Jasa Pelayanan Umum Kantor																		
			Jumlah Laporan Penyediaan Jasa Pelayanan Umum Kantor yang Disediakan				4 Laporan	4 Laporan	379.827.000,00	379.827.000,00	379.827.000,00	0,00	Kab. Lombok Tengah, Semua Kecamatan, Semua Kel/Desa	DANA TRANSFER UMUM-DANA ALOKASI UMUM	Membangun Lingkungan Hidup, Meningkatkan Ketahanan Bencana Dan Perubahan Iklim	8. Peningkatan kualitas lingkungan hidup dan mitigasi bencana			379.827.000,00	DINAS LINGKUNGAN HIDUP
	2.11.01.2.09	Pemeliharaan Barang Milik Daerah Penunjang Urusan Pemerintahan Daerah	*BMD Kondisi Baik*				-	1 Jenis	115.936.620,00	122.992.620,00	122.992.620,00	7.056.000,00			Membangun Lingkungan Hidup, Meningkatkan Ketahanan Bencana Dan Perubahan Iklim	8. Peningkatan kualitas lingkungan hidup dan mitigasi bencana	Sarana Prasarana		115.936.620,00	DINAS LINGKUNGAN HIDUP
	2.11.01.2.09.0001	Penyediaan Jasa Pemeliharaan, Biaya Pemeliharaan, dan Pajak Kendaraan Perorangan Dinas atau Kendaraan Dinas Jabatan																		
			Jumlah Kendaraan Perorangan Dinas atau Kendaraan Dinas Jabatan yang Dipelihara dan dibayarkan Pajaknya				59 Unit	59 Unit	115.936.620,00	122.992.620,00	122.992.620,00	7.056.000,00	Kab. Lombok Tengah, Semua Kecamatan, Semua Kel/Desa	DANA TRANSFER UMUM-DANA ALOKASI UMUM	Membangun Lingkungan Hidup, Meningkatkan Ketahanan Bencana Dan Perubahan Iklim	8. Peningkatan kualitas lingkungan hidup dan mitigasi bencana			115.936.620,00	DINAS LINGKUNGAN HIDUP
2.	**2.11.02**	**PROGRAM PERENCANAAN LINGKUNGAN HIDUP**	**Jumlah dokumen perencanaan LH**				**-**	**1 Dokumen**	**250.000.000,00**	**125.000.123,00**	**125.000.123,00**	**0,00**							**250.000.000,00**	
	2.11.02.2.02	Penyelenggaraan Kajian Lingkungan Hidup Strategis (KLHS) Kabupaten/Kota	*Jumlah Dokumen KLHS RPJPD/RPJMD Kabupaten/Kota yang Disusun*				-	1 Dokumen	250.000.000,00	125.000.123,00	125.000.123,00	-124.999.877,00			Membangun Lingkungan Hidup, Meningkatkan Ketahanan Bencana Dan Perubahan Iklim	8. Peningkatan kualitas lingkungan hidup dan mitigasi bencana	Sarana Prasarana		250.000.000,00	DINAS LINGKUNGAN HIDUP
	2.11.02.2.02.0002	Pembuatan dan Pelaksanaan KLHS RPJPD/RPJMD																		

NO	KODE	URUSAN/ BIDANG URUSAN / PROGRAM/ KEGIATAN/ SUB KEGIATAN	INDIKATOR PROGRAM / KEGIATAN / SUB KEGIATAN	TARGET AKHIR PERIODE RENSTRA OPD	REALISASI CAPAIAN RENJA OPD TAHUN 2022	PRAKIRAAN CAPAIAN TARGET RENJA OPD TAHUN 2023	CAPAIAN KINERJA DAN KERANGKA PENDANAAN										KLP SASARAN	PRAKIRAAN MAJU RENCANA TAHUN 2025		PERANGKAT DAERAH PENANGGUNG JAWAB RKPD 2024
							TARGET 2024		PAGU INDIKATIF (Rp)			Bertambah/ Berkurang (10-12)	LOKASI	SUMBER DANA	PRIORITAS			TARGET	PAGU INDIKATIF (Rp)	
							SEBELUM	SESUDAH	RKPD 2024	APBD 2024	RKPD PERUBAHAN 2024				NASIONAL	DAERAH				
1	2	3	4	5	6	7	8	9	10	11	12	13	14	15	16	17	18	19	20	21
			Jumlah Dokumen KLHS RPJPD/RPJMD Kabupaten/Kota yang Disusun				2 Dokumen	1 Dokumen	250.000.000,00	125.000.123,00	125.000.123,00	-124.999.877,00	Kab. Lombok Tengah, Semua Kecamatan, Semua Kel/Desa	DANA TRANSFER UMUM-DANA ALOKASI UMUM	Membangun Lingkungan Hidup, Meningkatkan Ketahanan Bencana Dan Perubahan Iklim	8. Peningkatan kualitas lingkungan hidup dan mitigasi bencana			250.000.000,00	DINAS LINGKUNGAN HIDUP
3.	**2.11.03**	**PROGRAM PENGENDALIAN PENCEMARAN DAN/ATAU KERUSAKAN LINGKUNGAN HIDUP**	**Persentase perusahaan yang memiliki izin lingkungan Jumlah Perusahaan yang Memiliki Izin Lingkungan**				**-**	**56.55 75 % Perusahaan**	**113.257.330,00**	**113.257.411,00**	**113.257.411,00**	**292,00**							**113.257.622,00**	
	2.11.03.2.01	Pencegahan Pencemaran dan/atau Kerusakan Lingkungan Hidup Kabupaten/Kota	*Tersedianya data kualitas air dan kualitas udara*				-	1 Dokumen	113.257.330,00	113.257.411,00	113.257.411,00	81,00			Membangun Lingkungan Hidup, Meningkatkan Ketahanan Bencana Dan Perubahan Iklim	8. Peningkatan kualitas lingkungan hidup dan mitigasi bencana	Masyarakat		113.257.622,00	DINAS LINGKUNGAN HIDUP
	2.11.03.2.01.0001	Koordinasi, Sinkronisasi, dan Pelaksanaan Pencegahan Pencemaran Lingkungan Hidup Dilaksanakan Terhadap Media Tanah, Air, Udara, dan Laut																		
			Jumlah Dokumen Uji Kualitas Lingkungan Hidup Dilaksanakan Terhadap Media Tanah, Air, Udara, dan Laut				2 Dokumen	2 Dokumen	31.999.822,00	32.487.618,00	32.487.618,00	487.796,00	Kab. Lombok Tengah, Semua Kecamatan, Semua Kel/Desa	DANA TRANSFER UMUM-DANA ALOKASI UMUM	Membangun Lingkungan Hidup, Meningkatkan Ketahanan Bencana Dan Perubahan Iklim	8. Peningkatan kualitas lingkungan hidup dan mitigasi bencana			32.000.000,00	DINAS LINGKUNGAN HIDUP
	2.11.03.2.01.0002	Koordinasi, Sinkronisasi dan Pelaksanaan Pengendalian Emisi Gas Rumah Kaca, Mitigasi dan Adaptasi Perubahan Iklim																		
			Jumlah Dokumen Hasil Koordinasi dan Sinkronisasi Inventarisasi Gas Rumah Kaca dari Sektor Lingkungan Hidup yang Dilaksanakan				5 Dokumen	5 Dokumen	41.257.622,00	41.257.738,00	41.257.738,00	116,00	Kab. Lombok Tengah, Semua Kecamatan, Semua Kel/Desa	DANA TRANSFER UMUM-DANA ALOKASI UMUM	Membangun Lingkungan Hidup, Meningkatkan Ketahanan Bencana Dan Perubahan Iklim	8. Peningkatan kualitas lingkungan hidup dan mitigasi bencana			41.257.622,00	DINAS LINGKUNGAN HIDUP
	2.11.03.2.01.0015	Pengelolaan Laboratorium Lingkungan Hidup kabupaten/kota																		
			Jumlah pengujian yang dilaksanakan oleh laboratorium lingkungan				3 Dokumen	3 Dokumen	39.999.886,00	39.512.055,00	39.512.055,00	-487.831,00	Kab. Lombok Tengah, Semua Kecamatan, Semua Kel/Desa	DANA TRANSFER UMUM-DANA ALOKASI UMUM	Membangun Lingkungan Hidup, Meningkatkan Ketahanan Bencana Dan Perubahan Iklim	8. Peningkatan kualitas lingkungan hidup dan mitigasi bencana			40.000.000,00	DINAS LINGKUNGAN HIDUP
4.	**2.11.04**	**PROGRAM PENGELOLAAN KEANEKARAGAMAN HAYATI (KEHATI)**	**Luasan taman kehati (ha)**				**-**	**4 Ha**	**26.742.378,00**	**26.742.378,00**	**26.742.378,00**	**257.622,00**							**27.000.000,00**	
	2.11.04.2.01	Pengelolaan Keanekaragaman Hayati Kabupaten/Kota	*Laporan terkelolanya KEHATI di Kabupaten*				-	1 Dokumen	26.742.378,00	26.742.378,00	26.742.378,00	0,00			Membangun Lingkungan Hidup, Meningkatkan Ketahanan Bencana Dan Perubahan Iklim	8. Peningkatan kualitas lingkungan hidup dan mitigasi bencana	Sarana Prasarana		27.000.000,00	DINAS LINGKUNGAN HIDUP
	2.11.04.2.01.0009	Pengelolaan Taman Keanekaragaman Hayati di Luar Kawasan Hutan																		
			Unit Taman Kehati Di Luar Kawasan Hutan yang Dikelola Lingkup				1 Unit	1 Unit	26.742.378,00	26.742.378,00	26.742.378,00	0,00	Kab. Lombok Tengah, Semua Kecamatan,	DANA TRANSFER UMUM-DANA	Membangun Lingkungan Hidup, Meningkatkan	8. Peningkatan kualitas lingkungan			27.000.000,00	DINAS LINGKUNGAN HIDUP

NO	KODE	URUSAN/ BIDANG URUSAN / PROGRAM/ KEGIATAN/ SUB KEGIATAN	INDIKATOR PROGRAM / KEGIATAN / SUB KEGIATAN	TARGET AKHIR PERIODE RENSTRA OPD	REALISASI CAPAIAN RENJA OPD TAHUN 2022	PRAKIRAAN CAPAIAN TARGET RENJA OPD TAHUN 2023	CAPAIAN KINERJA DAN KERANGKA PENDANAAN										KLP SASARAN	PRAKIRAAN MAJU RENCANA TAHUN 2025		PERANGKAT DAERAH PENANGGUNG JAWAB RKPD 2024
							TARGET 2024		PAGU INDIKATIF (Rp)			Bertambah/ Berkurang (10-12)	LOKASI	SUMBER DANA	PRIORITAS			TARGET	PAGU INDIKATIF (Rp)	
							SEBELUM	SESUDAH	RKPD 2024	APBD 2024	RKPD PERUBAHAN 2024				NASIONAL	DAERAH				
1	2	3	4	5	6	7	8	9	10	11	12	13	14	15	16	17	18	19	20	21
			Kewenangan Kabupaten/Kota										Semua Kel/Desa	ALOKASI UMUM	Ketahanan Bencana Dan Perubahan Iklim	hidup dan mitigasi bencana				
5.	**2.11.06**	**PROGRAM PEMBINAAN DAN PENGAWASAN TERHADAP IZIN LINGKUNGAN DAN IZIN PERLINDUNGAN DAN PENGELOLAAN LINGKUNGAN HIDUP (PPLH)**	**Persentase usaha/kegiatan yang menyampaikan laporan Jumlah Usaha/Kegiatan yang meningkat Ketaatan terhadap Izin Lingkungan**				**-**	**100 12 % Usaha/Kegiatan**	**106.116.960,00**	**97.091.579,00**	**97.091.579,00**	**0,00**							**106.116.960,00**	
	2.11.06.2.01	Pembinaan dan Pengawasan Terhadap Usaha dan/atau Kegiatan yang Izin Lingkungan dan Izin PPLH Diterbitkan oleh Pemerintah Daerah Kabupaten/Kota	*Izin lingkungan yang terbit*				-	12 izin	106.116.960,00	97.091.579,00	97.091.579,00	-9.025.381,00			Membangun Lingkungan Hidup, Meningkatkan Ketahanan Bencana Dan Perubahan Iklim	8. Peningkatan kualitas lingkungan hidup dan mitigasi bencana	Masyarakat		106.116.960,00	DINAS LINGKUNGAN HIDUP
	2.11.06.2.01.0001	Fasilitasi Pemenuhan Ketentuan dan Kewajiban Izin Lingkungan dan/atau Izin PPLH																		
			Jumlah Rekomendasi dan/atau Persetujuan Teknis, Persetujuan Lingkungan, dan Surat Kelayakan Operasi yang Diberikan				12 Dokumen	12 Dokumen	22.769.040,00	24.133.940,00	24.133.940,00	1.364.900,00	Kab. Lombok Tengah, Semua Kecamatan, Semua Kel/Desa	DANA TRANSFER UMUM-DANA ALOKASI UMUM	Membangun Lingkungan Hidup, Meningkatkan Ketahanan Bencana Dan Perubahan Iklim	8. Peningkatan kualitas lingkungan hidup dan mitigasi bencana			22.769.040,00	DINAS LINGKUNGAN HIDUP
	2.11.06.2.01.0005	Pengawasan Perizinan Berusaha atau Persetujuan Pemerintah terkait Persetujuan Lingkungan yang diterbitkan oleh Pemerintah Daerah Provinsi dan Peraturan Perundang-undangan di bidang Perlindungan dan Pengelolaan Lingkungan Hidup																		
			Jumlah Badan usaha dan/atau kegiatan yang diawasi				40 Badan Usaha	40 Badan Usaha	83.347.920,00	72.957.639,00	72.957.639,00	-10.390.281,00	Kab. Lombok Tengah, Semua Kecamatan, Semua Kel/Desa	DANA TRANSFER UMUM-DANA ALOKASI UMUM	Membangun Lingkungan Hidup, Meningkatkan Ketahanan Bencana Dan Perubahan Iklim	8. Peningkatan kualitas lingkungan hidup dan mitigasi bencana			83.347.920,00	DINAS LINGKUNGAN HIDUP
6.	**2.11.10**	**PROGRAM PENANGANAN PENGADUAN LINGKUNGAN HIDUP**	**Prosentase Pengaduan Kasus LH yg ditindaklanjuti sampai tuntas (%)**				**-**	**100 %**	**17.883.040,00**	**13.991.140,00**	**13.991.140,00**	**0,00**							**17.883.040,00**	
	2.11.10.2.01	Penyelesaian Pengaduan Masyarakat di Bidang Perlindungan dan Pengelolaan Lingkungan Hidup (PPLH) Kabupaten/Kota	*Jumlah Pengaduan yang ditangani*				-	15 Pengaduan	17.883.040,00	13.991.140,00	13.991.140,00	-3.891.900,00			-	8. Peningkatan kualitas lingkungan hidup dan mitigasi bencana	Masyarakat		17.883.040,00	DINAS LINGKUNGAN HIDUP
	2.11.10.2.01.0004	Pengelolaan Pengaduan permasalahan Pencemaran dan Perusakan Lingkungan Hidup tingkat Kabupaten/Kota																		

NO	KODE	URUSAN/ BIDANG URUSAN / PROGRAM/ KEGIATAN/ SUB KEGIATAN	INDIKATOR PROGRAM / KEGIATAN / SUB KEGIATAN	TARGET AKHIR PERIODE RENSTRA OPD	REALISASI CAPAIAN RENJA OPD TAHUN 2022	PRAKIRAAN CAPAIAN TARGET RENJA OPD TAHUN 2023	CAPAIAN KINERJA DAN KERANGKA PENDANAAN										KLP SASARAN	PRAKIRAAN MAJU RENCANA TAHUN 2025		PERANGKAT DAERAH PENANGGUNG JAWAB RKPD 2024
							TARGET 2024		PAGU INDIKATIF (Rp)			Bertambah/ Berkurang (10-12)	LOKASI	SUMBER DANA	PRIORITAS					
							SEBELUM	SESUDAH	RKPD 2024	APBD 2024	RKPD PERUBAHAN 2024				NASIONAL	DAERAH		TARGET	PAGU INDIKATIF (Rp)	
1	2	3	4	5	6	7	8	9	10	11	12	13	14	15	16	17	18	19	20	21
			Jumlah pengaduan permasalahan Pencemaran dan Perusakan Lingkungan Hidup tingkat Kabupaten/Kota yang ditindaklanjuti/ditangani				15 Pengaduan	15 Pengaduan	17.883.040,00	13.991.140,00	13.991.140,00	-3.891.900,00	Kab. Lombok Tengah, Semua Kecamatan, Semua Kel/Desa	DANA TRANSFER UMUM-DANA ALOKASI UMUM	-	8. Peningkatan kualitas lingkungan hidup dan mitigasi bencana			17.883.040,00	DINAS LINGKUNGAN HIDUP
7.	**2.11.11**	**PROGRAM PENGELOLAAN PERSAMPAHAN**	**Persentase Pengurangan Sampah Persentase sampah yang tertangani**				**-**	**20 34.30 % %**	**4.854.229.436,00**	**7.024.616.478,00**	**7.024.616.478,00**	**1.745.390.000,00**							**6.599.619.436,00**	
	2.11.11.2.01	Pengelolaan Sampah	*Sampah yang dikelola*				-	2000 Ton/Tahun	4.854.229.436,00	7.024.616.478,00	7.024.616.478,00	2.170.387.042,00			Membangun Lingkungan Hidup, Meningkatkan Ketahanan Bencana Dan Perubahan Iklim	8. Peningkatan kualitas lingkungan hidup dan mitigasi bencana	Masyarakat		6.599.619.436,00	DINAS LINGKUNGAN HIDUP
	2.11.11.2.01.0004	Peningkatan Peran Serta Masyarakat dalam Pengelolaan Persampahan																		
			Jumlah Masyarakat, Kelompok Masyarakat atau Para Pihak Lainnya yang Terlibat Aktif dalam Kegiatan Pengelolaan Sampah Berbasis Masyarakat				20 Kelompok	20 Kelompok	220.000.000,00	220.000.016,00	220.000.016,00	16,00	Kab. Lombok Tengah, Semua Kecamatan, Semua Kel/Desa	DANA TRANSFER UMUM-DANA ALOKASI UMUM	Membangun Lingkungan Hidup, Meningkatkan Ketahanan Bencana Dan Perubahan Iklim	8. Peningkatan kualitas lingkungan hidup dan mitigasi bencana			220.000.000,00	DINAS LINGKUNGAN HIDUP
	2.11.11.2.01.0007	Penyediaan Sarana dan Prasarana Pengelolaan Persampahan di TPA/TPST/SPA Kabupaten/Kota																		
			Jumlah Sarana dan Prasarana Penanganan Sampah untuk Kegiatan Pemilahan, Pengumpulan, Pengangkutan, Pengolahan, dan Pemrosesan Akhir				5 Unit	3 Unit	1.502.479.980,00	3.397.877.234,00	3.397.877.234,00	1.895.397.254,00	Kab. Lombok Tengah, Semua Kecamatan, Semua Kel/Desa	DANA TRANSFER UMUM-DANA ALOKASI UMUM	Membangun Lingkungan Hidup, Meningkatkan Ketahanan Bencana Dan Perubahan Iklim	8. Peningkatan kualitas lingkungan hidup dan mitigasi bencana			3.247.869.980,00	DINAS LINGKUNGAN HIDUP
	2.11.11.2.01.0017	Penanganan sampah melalui pemilahan dan pengolahan sampah di instalasi pengolahan sampah TPS3R, PDU, TPST, TPS, SPA, PSEL/PLTSa, RDF, pusat pengomposan, biodigester, Bank Sampah dan fasilitas lainnya sesuai dengan peraturan perundangan																		
			Jumlah sampah yang tertangani melalui proses pemilahan dan pengolahan sampah di instalasi pengolahan sampah TPS3R, PDU, TPST, SPA, PSEL/PLTSa, RDF, pusat pengomposan, biodigester, Bank sampah dan fasilitas lainnya sesuai dengan peraturan perundangan				200 Ton	2000 Ton	3.131.749.456,00	3.406.739.228,00	3.406.739.228,00	274.989.772,00	Kab. Lombok Tengah, Semua Kecamatan, Semua Kel/Desa	DANA TRANSFER UMUM-DANA ALOKASI UMUM	Membangun Lingkungan Hidup, Meningkatkan Ketahanan Bencana Dan Perubahan Iklim	8. Peningkatan kualitas lingkungan hidup dan mitigasi bencana			3.131.749.456,00	DINAS LINGKUNGAN HIDUP
		DINAS KEPENDUDUKAN DAN PENCATATAN SIPIL							**6.068.368.145,00**	**6.586.092.716,00**	**6.586.092.716,00**	**517.724.571,00**							**6.761.154.677,00**	
	2	**URUSAN PEMERINTAHAN WAJIB YANG TIDAK BERKAITAN DENGAN PELAYANAN DASAR**							**6.068.368.145,00**	**6.586.092.716,00**	**6.586.092.716,00**	**517.724.571,00**							**6.761.154.677,00**	

NO	KODE	URUSAN/ BIDANG URUSAN / PROGRAM/ KEGIATAN/ SUB KEGIATAN	INDIKATOR PROGRAM / KEGIATAN / SUB KEGIATAN	TARGET AKHIR PERIODE RENSTRA OPD	REALISASI CAPAIAN RENJA OPD TAHUN 2022	PRAKIRAAN CAPAIAN TARGET RENJA OPD TAHUN 2023	CAPAIAN KINERJA DAN KERANGKA PENDANAAN										KLP SASARAN	PRAKIRAAN MAJU RENCANA TAHUN 2025		PERANGKAT DAERAH PENANGGUNG JAWAB RKPD 2024
							TARGET 2024		PAGU INDIKATIF (Rp)			Bertambah/ Berkurang (10-12)	LOKASI	SUMBER DANA	PRIORITAS			TARGET	PAGU INDIKATIF (Rp)	
							SEBELUM	SESUDAH	RKPD 2024	APBD 2024	RKPD PERUBAHAN 2024				NASIONAL	DAERAH				
1	2	3	4	5	6	7	8	9	10	11	12	13	14	15	16	17	18	19	20	21
	2.12	**URUSAN PEMERINTAHAN BIDANG ADMINISTRASI KEPENDUDUKAN DAN PENCATATAN SIPIL**							**6.068.368.145,00**	**6.586.092.716,00**	**6.586.092.716,00**	**517.724.571,00**							**6.761.154.677,00**	
1.	**2.12.01**	**PROGRAM PENUNJANG URUSAN PEMERINTAHAN DAERAH KABUPATEN/KOTA**	**Nilai SAKIP OPD**				**B Predikat**	**B Predikat**	**5.566.799.944,00**	**6.141.493.173,00**	**6.141.493.173,00**	**716.633.642,00**							**6.283.433.586,00**	
	2.12.01.2.01	Perencanaan, Penganggaran, dan Evaluasi Kinerja Perangkat Daerah	*Persentase IKU OPD yang tercapai*				100 %	100 %	68.728.857,00	92.487.944,00	92.487.944,00	23.759.087,00			-	9. Peningkatan kualitas pelayanan publik dan menjaga stabilitas sosial kemasyarakatan	-		101.035.323,00	DINAS KEPENDUDUKAN DAN PENCATATAN SIPIL
	2.12.01.2.01.0001	Penyusunan Dokumen Perencanaan Perangkat Daerah																		
			Jumlah Dokumen Perencanaan Perangkat Daerah				1 Dokumen	1 Dokumen	17.482.546,00	40.941.415,00	40.941.415,00	23.458.869,00	Kab. Lombok Tengah, Semua Kecamatan, Semua Kel/Desa	PENDAPATAN ASLI DAERAH (PAD) DANA TRANSFER UMUM-DANA ALOKASI UMUM	-	9. Peningkatan kualitas pelayanan publik dan menjaga stabilitas sosial kemasyarakatan			2.174.390,00	DINAS KEPENDUDUKAN DAN PENCATATAN SIPIL
	2.12.01.2.01.0004	Koordinasi dan Penyusunan DPA-SKPD																		
			Jumlah Dokumen DPA-SKPD dan Laporan Hasil Koordinasi Penyusunan Dokumen DPA-SKPD				1 Dokumen	1 Dokumen	13.446.127,00	14.497.267,00	14.497.267,00	1.051.140,00	Kab. Lombok Tengah, Semua Kecamatan, Semua Kel/Desa	PENDAPATAN ASLI DAERAH (PAD) DANA TRANSFER UMUM-DANA ALOKASI UMUM	-	9. Peningkatan kualitas pelayanan publik dan menjaga stabilitas sosial kemasyarakatan			3.601.184,00	DINAS KEPENDUDUKAN DAN PENCATATAN SIPIL
	2.12.01.2.01.0006	Koordinasi dan Penyusunan Laporan Capaian Kinerja dan Ikhtisar Realisasi Kinerja SKPD																		
			Jumlah Laporan Capaian Kinerja dan Ikhtisar Realisasi Kinerja SKPD dan Laporan Hasil Koordinasi Penyusunan Laporan Capaian Kinerja dan Ikhtisar Realisasi Kinerja SKPD				2 Laporan	2 Laporan	18.236.274,00	13.139.195,00	13.139.195,00	-5.097.079,00	Kab. Lombok Tengah, Semua Kecamatan, Semua Kel/Desa	DANA TRANSFER UMUM-DANA ALOKASI UMUM	-	9. Peningkatan kualitas pelayanan publik dan menjaga stabilitas sosial kemasyarakatan			44.860.195,00	DINAS KEPENDUDUKAN DAN PENCATATAN SIPIL
	2.12.01.2.01.0007	Evaluasi Kinerja Perangkat Daerah																		
			Jumlah Laporan Evaluasi Kinerja Perangkat Daerah				2 Laporan	2 Laporan	19.563.910,00	23.910.067,00	23.910.067,00	4.346.157,00	Kab. Lombok Tengah, Semua Kecamatan, Semua Kel/Desa	DANA TRANSFER UMUM-DANA ALOKASI UMUM	-	9. Peningkatan kualitas pelayanan publik dan menjaga stabilitas sosial kemasyarakatan			50.399.554,00	DINAS KEPENDUDUKAN DAN PENCATATAN SIPIL

NO	KODE	URUSAN/ BIDANG URUSAN / PROGRAM/ KEGIATAN/ SUB KEGIATAN	INDIKATOR PROGRAM / KEGIATAN / SUB KEGIATAN	TARGET AKHIR PERIODE RENSTRA OPD	REALISASI CAPAIAN RENJA OPD TAHUN 2022	PRAKIRAAN CAPAIAN TARGET RENJA OPD TAHUN 2023	CAPAIAN KINERJA DAN KERANGKA PENDANAAN										KLP SASARAN	PRAKIRAAN MAJU RENCANA TAHUN 2025		PERANGKAT DAERAH PENANGGUNG JAWAB RKPD 2024
							TARGET 2024		PAGU INDIKATIF (Rp)			Bertambah/ Berkurang (10-12)	LOKASI	SUMBER DANA	PRIORITAS			TARGET	PAGU INDIKATIF (Rp)	
							SEBELUM	SESUDAH	RKPD 2024	APBD 2024	RKPD PERUBAHAN 2024				NASIONAL	DAERAH				
1	2	3	4	5	6	7	8	9	10	11	12	13	14	15	16	17	18	19	20	21
	2.12.01.2.02	Administrasi Keuangan Perangkat Daerah	*Persentase temuan hasil pemeriksaan keuangan OPD*				100 %	100 %	4.076.914.632,00	4.306.737.799,00	4.306.737.799,00	229.823.167,00			-	9. Peningkatan kualitas pelayanan publik dan menjaga stabilitas sosial kemasyarakatan	-		3.521.599.853,00	DINAS KEPENDUDUKAN DAN PENCATATAN SIPIL
	2.12.01.2.02.0001	Penyediaan Gaji dan Tunjangan ASN																		
			Jumlah Orang yang Menerima Gaji dan Tunjangan ASN				44 Orang/bulan	44 Orang/bulan	4.052.225.732,00	4.289.958.748,00	4.289.958.748,00	237.733.016,00	Kab. Lombok Tengah, Semua Kecamatan, Semua Kel/Desa	PENDAPATAN ASLI DAERAH (PAD) PENDAPATAN TRANSFER PEMERINTAH PUSAT	-	9. Peningkatan kualitas pelayanan publik dan menjaga stabilitas sosial kemasyarakatan			3.468.339.789,00	DINAS KEPENDUDUKAN DAN PENCATATAN SIPIL
	2.12.01.2.02.0007	Koordinasi dan Penyusunan Laporan Keuangan Bulanan/ Triwulanan/ Semesteran SKPD																		
			Jumlah Laporan Keuangan Bulanan/ Triwulanan/ Semesteran SKPD dan Laporan Koordinasi Penyusunan Laporan Keuangan Bulanan/Triwulanan/Semesteran SKPD				18 Laporan	18 Laporan	24.688.900,00	16.779.051,00	16.779.051,00	-7.909.849,00	Kab. Lombok Tengah, Semua Kecamatan, Semua Kel/Desa	PENDAPATAN ASLI DAERAH (PAD) DANA TRANSFER UMUM-DANA ALOKASI UMUM	-	9. Peningkatan kualitas pelayanan publik dan menjaga stabilitas sosial kemasyarakatan			53.260.064,00	DINAS KEPENDUDUKAN DAN PENCATATAN SIPIL
	2.12.01.2.03	Administrasi Barang Milik Daerah pada Perangkat Daerah	*Persentase Barang Milik Daerah yang Tercatat dengan Baik*				95 %	95 %	25.879.137,00	11.738.166,00	11.738.166,00	-14.140.971,00			-	9. Peningkatan kualitas pelayanan publik dan menjaga stabilitas sosial kemasyarakatan	-		52.500.000,00	DINAS KEPENDUDUKAN DAN PENCATATAN SIPIL
	2.12.01.2.03.0006	Penatausahaan Barang Milik Daerah pada SKPD																		
			Jumlah Laporan Penatausahaan Barang Milik Daerah pada SKPD				1 Laporan	1 Laporan	25.879.137,00	11.738.166,00	11.738.166,00	-14.140.971,00	Kab. Lombok Tengah, Semua Kecamatan, Semua Kel/Desa	PENDAPATAN ASLI DAERAH (PAD) DANA TRANSFER UMUM-DANA ALOKASI UMUM	-	9. Peningkatan kualitas pelayanan publik dan menjaga stabilitas sosial kemasyarakatan			52.500.000,00	DINAS KEPENDUDUKAN DAN PENCATATAN SIPIL
	2.12.01.2.05	Administrasi Kepegawaian Perangkat Daerah	*Persentase SDM dengan capaian kinerja lebih dari 80 %*				100 %	100 %	76.670.839,00	38.805.316,00	38.805.316,00	-37.865.523,00			-	9. Peningkatan kualitas pelayanan publik dan menjaga stabilitas sosial kemasyarakatan	-		35.727.241,00	DINAS KEPENDUDUKAN DAN PENCATATAN SIPIL
	2.12.01.2.05.0005	Monitoring, Evaluasi, dan Penilaian Kinerja Pegawai																		
			Jumlah Dokumen Monitoring, Evaluasi, dan Penilaian Kinerja Pegawai				43 Dokumen	43 Dokumen	34.778.719,00	16.880.558,00	16.880.558,00	-17.898.161,00	Kab. Lombok Tengah, Semua Kecamatan, Semua Kel/Desa	PENDAPATAN ASLI DAERAH (PAD) DANA TRANSFER UMUM-DANA ALOKASI UMUM	-	9. Peningkatan kualitas pelayanan publik dan menjaga stabilitas sosial kemasyarakatan			15.750.000,00	DINAS KEPENDUDUKAN DAN PENCATATAN SIPIL
	2.12.01.2.05.0010	Sosialisasi Peraturan Perundang-Undangan																		
			Jumlah Orang yang Mengikuti Sosialisasi Peraturan Perundang-Undangan				43 Orang	43 Orang	41.892.120,00	21.924.758,00	21.924.758,00	-19.967.362,00	Kab. Lombok Tengah, Semua Kecamatan, Semua Kel/Desa	PENDAPATAN ASLI DAERAH (PAD) DANA TRANSFER UMUM-DANA ALOKASI UMUM	-	9. Peningkatan kualitas pelayanan publik dan menjaga stabilitas sosial kemasyarakatan			19.977.241,00	DINAS KEPENDUDUKAN DAN PENCATATAN SIPIL
	2.12.01.2.06	Administrasi Umum	*Persentase penyelesaian pekerjaan sesuai SOP*				100 %	100 %	277.876.910,00	299.658.111,00	299.658.111,00	21.781.201,00			-	9. Peningkatan kualitas pelayanan	-		1.239.890.658,00	DINAS KEPENDUDUKAN

NO	KODE	URUSAN/ BIDANG URUSAN / PROGRAM/ KEGIATAN/ SUB KEGIATAN	INDIKATOR PROGRAM / KEGIATAN / SUB KEGIATAN	TARGET AKHIR PERIODE RENSTRA OPD	REALISASI CAPAIAN RENJA OPD TAHUN 2022	PRAKIRAAN CAPAIAN TARGET RENJA OPD TAHUN 2023	CAPAIAN KINERJA DAN KERANGKA PENDANAAN										KLP SASARAN	PRAKIRAAN MAJU RENCANA TAHUN 2025		PERANGKAT DAERAH PENANGGUNG JAWAB RKPD 2024
							TARGET 2024		PAGU INDIKATIF (Rp)			Bertambah/ Berkurang (10-12)	LOKASI	SUMBER DANA	PRIORITAS			TARGET	PAGU INDIKATIF (Rp)	
							SEBELUM	SESUDAH	RKPD 2024	APBD 2024	RKPD PERUBAHAN 2024				NASIONAL	DAERAH				
1	2	3	4	5	6	7	8	9	10	11	12	13	14	15	16	17	18	19	20	21
		Perangkat Daerah														publik dan menjaga stabilitas sosial kemasyarakatan				DAN PENCATATAN SIPIL
	2.12.01.2.06.0002	Penyediaan Peralatan dan Perlengkapan Kantor																		
			Jumlah Paket Peralatan dan Perlengkapan Kantor yang Disediakan				1 Paket	1 Paket	198.268.910,00	211.530.111,00	211.530.111,00	13.261.201,00	Kab. Lombok Tengah, Semua Kecamatan, Semua Kel/Desa	PENDAPATAN ASLI DAERAH (PAD) DANA TRANSFER UMUM-DANA ALOKASI UMUM	-	9. Peningkatan kualitas pelayanan publik dan menjaga stabilitas sosial kemasyarakatan			1.120.348.698,00	DINAS KEPENDUDUKAN DAN PENCATATAN SIPIL
	2.12.01.2.06.0009	Penyelenggaraan Rapat Koordinasi dan Konsultasi SKPD																		
			Jumlah Laporan Penyelenggaraan Rapat Koordinasi dan Konsultasi SKPD				10 Laporan	10 Laporan	79.608.000,00	88.128.000,00	88.128.000,00	8.520.000,00	Kab. Lombok Tengah, Semua Kecamatan, Semua Kel/Desa	PENDAPATAN ASLI DAERAH (PAD)	-	9. Peningkatan kualitas pelayanan publik dan menjaga stabilitas sosial kemasyarakatan			119.541.960,00	DINAS KEPENDUDUKAN DAN PENCATATAN SIPIL

NO	KODE	URUSAN/ BIDANG URUSAN / PROGRAM/ KEGIATAN/ SUB KEGIATAN	INDIKATOR PROGRAM / KEGIATAN / SUB KEGIATAN	TARGET AKHIR PERIODE RENSTRA OPD	REALISASI CAPAIAN RENJA OPD TAHUN 2022	PRAKIRAAN CAPAIAN TARGET RENJA OPD TAHUN 2023	CAPAIAN KINERJA DAN KERANGKA PENDANAAN										KLP SASARAN	PRAKIRAAN MAJU RENCANA TAHUN 2025		PERANGKAT DAERAH PENANGGUNG JAWAB RKPD 2024
							TARGET 2024		PAGU INDIKATIF (Rp)			Bertambah/ Berkurang (10-12)	LOKASI	SUMBER DANA	PRIORITAS			TARGET	PAGU INDIKATIF (Rp)	
							SEBELUM	SESUDAH	RKPD 2024	APBD 2024	RKPD PERUBAHAN 2024				NASIONAL	DAERAH				
1	2	3	4	5	6	7	8	9	10	11	12	13	14	15	16	17	18	19	20	21
	2.12.01.2.07	Pengadaan Barang Milik Daerah Penunjang Urusan Pemerintah Daerah	*Persentase validasi aset OPD*				100 %	100 %	339.228.600,00	715.530.975,00	715.530.975,00	376.302.375,00			-	9. Peningkatan kualitas pelayanan publik dan menjaga stabilitas sosial kemasyarakatan	-		600.000.000,00	DINAS KEPENDUDUKAN DAN PENCATATAN SIPIL
	2.12.01.2.07.0006	Pengadaan Peralatan dan Mesin Lainnya																		
			Jumlah Unit Peralatan dan Mesin Lainnya yang Disediakan				40 Unit	40 Unit	339.228.600,00	715.530.975,00	715.530.975,00	376.302.375,00	Kab. Lombok Tengah, Semua Kecamatan, Semua Kel/Desa	DANA TRANSFER UMUM-DANA ALOKASI UMUM	-	9. Peningkatan kualitas pelayanan publik dan menjaga stabilitas sosial kemasyarakatan			600.000.000,00	DINAS KEPENDUDUKAN DAN PENCATATAN SIPIL
	2.12.01.2.08	Penyediaan Jasa Penunjang Urusan Pemerintahan Daerah	*Persentase penyelesaian pekerjaan sesuai SOP dan tepat waktu*				100 %	100 %	594.647.169,00	562.680.862,00	562.680.862,00	-31.966.307,00			-	9. Peningkatan kualitas pelayanan publik dan menjaga stabilitas sosial kemasyarakatan	-		610.329.263,00	DINAS KEPENDUDUKAN DAN PENCATATAN SIPIL
	2.12.01.2.08.0002	Penyediaan Jasa Komunikasi, Sumber Daya Air dan Listrik																		
			Jumlah Laporan Penyediaan Jasa Komunikasi, Sumber Daya Air dan Listrik yang Disediakan				12 Laporan	12 Laporan	176.545.900,00	182.545.900,00	182.545.900,00	6.000.000,00	Kab. Lombok Tengah, Semua Kecamatan, Semua Kel/Desa	PENDAPATAN TRANSFER PEMERINTAH PUSAT DANA TRANSFER UMUM-DANA ALOKASI UMUM	-	9. Peningkatan kualitas pelayanan publik dan menjaga stabilitas sosial kemasyarakatan			187.881.170,00	DINAS KEPENDUDUKAN DAN PENCATATAN SIPIL
	2.12.01.2.08.0004	Penyediaan Jasa Pelayanan Umum Kantor																		
			Jumlah Laporan Penyediaan Jasa Pelayanan Umum Kantor yang Disediakan				2 Laporan	2 Laporan	418.101.269,00	380.134.962,00	380.134.962,00	-37.966.307,00	Kab. Lombok Tengah, Semua Kecamatan, Semua Kel/Desa	PENDAPATAN TRANSFER PEMERINTAH PUSAT DANA TRANSFER UMUM-DANA ALOKASI UMUM	-	9. Peningkatan kualitas pelayanan publik dan menjaga stabilitas sosial kemasyarakatan			422.448.093,00	DINAS KEPENDUDUKAN DAN PENCATATAN SIPIL
	2.12.01.2.09	Pemeliharaan Barang Milik Daerah Penunjang Urusan Pemerintahan Daerah	*Persentase BMD kondisi baik*				100 %	100 %	106.853.800,00	113.854.000,00	113.854.000,00	7.000.200,00			-	9. Peningkatan kualitas pelayanan publik dan menjaga stabilitas sosial kemasyarakatan	-		122.351.248,00	DINAS KEPENDUDUKAN DAN PENCATATAN SIPIL
	2.12.01.2.09.0001	Penyediaan Jasa Pemeliharaan, Biaya Pemeliharaan, dan Pajak Kendaraan Perorangan Dinas atau Kendaraan Dinas Jabatan																		
			Jumlah Kendaraan Perorangan Dinas atau Kendaraan Dinas Jabatan yang Dipelihara dan dibayarkan Pajaknya				15 Unit	15 Unit	106.853.800,00	113.854.000,00	113.854.000,00	7.000.200,00	Kab. Lombok Tengah, Semua Kecamatan, Semua Kel/Desa	DANA TRANSFER UMUM-DANA ALOKASI UMUM PENDAPATAN TRANSFER ANTAR DAERAH	-	9. Peningkatan kualitas pelayanan publik dan menjaga stabilitas sosial kemasyarakatan			122.351.248,00	DINAS KEPENDUDUKAN DAN PENCATATAN SIPIL
2.	**2.12.02**	**PROGRAM PENDAFTARAN PENDUDUK**	**Persentase penerbitan surat pindah Persentase penerbitan KIA Persentase kepemilikan KTP Elektronik**				**100 49,92 99.01 % % %**	**100 49,92 99.01 % % %**	**153.726.942,00**	**140.727.693,00**	**140.727.693,00**	**9.791.658,00**							**163.518.600,00**	
	2.12.02.2.01	Pelayanan	*Jumlah Dokumen*				3	3	74.348.760,00	40.352.353,00	40.352.353,00	-33.996.407,00			-	9. Peningkatan	-		76.125.000,00	DINAS

NO	KODE	URUSAN/ BIDANG URUSAN / PROGRAM/ KEGIATAN/ SUB KEGIATAN	INDIKATOR PROGRAM / KEGIATAN / SUB KEGIATAN	TARGET AKHIR PERIODE RENSTRA OPD	REALISASI CAPAIAN RENJA OPD TAHUN 2022	PRAKIRAAN CAPAIAN TARGET RENJA OPD TAHUN 2023	CAPAIAN KINERJA DAN KERANGKA PENDANAAN										KLP SASARAN	PRAKIRAAN MAJU RENCANA TAHUN 2025		PERANGKAT DAERAH PENANGGUNG JAWAB RKPD 2024
							TARGET 2024		PAGU INDIKATIF (Rp)			Bertambah/ Berkurang (10-12)	LOKASI	SUMBER DANA	PRIORITAS			TARGET	PAGU INDIKATIF (Rp)	
							SEBELUM	SESUDAH	RKPD 2024	APBD 2024	RKPD PERUBAHAN 2024				NASIONAL	DAERAH				
1	2	3	4	5	6	7	8	9	10	11	12	13	14	15	16	17	18	19	20	21
		Pendaftaran Penduduk	*Pelayanan Pendaftaran Penduduk*				Dokumen	Dokumen								kualitas pelayanan publik dan menjaga stabilitas sosial kemasyarakatan				KEPENDUDUKAN DAN PENCATATAN SIPIL
	2.12.02.2.01.0001	Pendataan Penduduk Non Permanen dan Rentan Administrasi Kependudukan																		
			Jumlah Dokumen Hasil Pendataan Penduduk Non Permanen dan Rentan Administrasi Kependudukan				125 Dokumen	125 Dokumen	10.059.182,00	8.984.406,00	8.984.406,00	-1.074.776,00	Kab. Lombok Tengah, Semua Kecamatan, Semua Kel/Desa	DANA TRANSFER UMUM-DANA ALOKASI UMUM PENDAPATAN TRANSFER ANTAR DAERAH	-	9. Peningkatan kualitas pelayanan publik dan menjaga stabilitas sosial kemasyarakatan			23.625.000,00	DINAS KEPENDUDUKAN DAN PENCATATAN SIPIL
	2.12.02.2.01.0002	Pencatatan, Penatausahaan dan Penerbitan Dokumen Atas Pendaftaran Penduduk																		
			Jumlah Dokumen Hasil Pencatatan, Penatausahaan dan Penerbitan Dokumen Atas Pendaftaran Penduduk				16500 Dokumen	16500 Dokumen	64.289.578,00	31.367.947,00	31.367.947,00	-32.921.631,00	Kab. Lombok Tengah, Semua Kecamatan, Semua Kel/Desa	DANA TRANSFER UMUM-DANA ALOKASI UMUM PENDAPATAN TRANSFER ANTAR DAERAH	-	9. Peningkatan kualitas pelayanan publik dan menjaga stabilitas sosial kemasyarakatan			52.500.000,00	DINAS KEPENDUDUKAN DAN PENCATATAN SIPIL
	2.12.02.2.03	Penyelenggaraan Pendaftaran Penduduk	*Laporan Hasil Penyelenggaraan Penduduk*				1 Laporan	1 Laporan	79.378.182,00	100.375.340,00	100.375.340,00	20.997.158,00			-	9. Peningkatan kualitas pelayanan publik dan menjaga stabilitas sosial kemasyarakatan	-		87.393.600,00	DINAS KEPENDUDUKAN DAN PENCATATAN SIPIL

NO	KODE	URUSAN/ BIDANG URUSAN / PROGRAM/ KEGIATAN/ SUB KEGIATAN	INDIKATOR PROGRAM / KEGIATAN / SUB KEGIATAN	TARGET AKHIR PERIODE RENSTRA OPD	REALISASI CAPAIAN RENJA OPD TAHUN 2022	PRAKIRAAN CAPAIAN TARGET RENJA OPD TAHUN 2023	CAPAIAN KINERJA DAN KERANGKA PENDANAAN										KLP SASARAN	PRAKIRAAN MAJU RENCANA TAHUN 2025		PERANGKAT DAERAH PENANGGUNG JAWAB RKPD 2024
							TARGET 2024		PAGU INDIKATIF (Rp)			Bertambah/ Berkurang (10-12)	LOKASI	SUMBER DANA	PRIORITAS			TARGET	PAGU INDIKATIF (Rp)	
							SEBELUM	SESUDAH	RKPD 2024	APBD 2024	RKPD PERUBAHAN 2024				NASIONAL	DAERAH				
1	2	3	4	5	6	7	8	9	10	11	12	13	14	15	16	17	18	19	20	21
	2.12.02.2.03.0002	Pelayanan Secara Aktif Pendaftaran Peristiwa Kependudukan dan Pencatatan Peristiwa Penting Terkait Pendaftaran Penduduk																		
			Jumlah Dokumen Hasil Pelayanan Secara Aktif Pendaftaran Peristiwa Kependudukan dan Pencatatan Peristiwa Penting Terkait Pendaftaran Penduduk				32400 Dokumen	32400 Dokumen	79.378.182,00	100.375.340,00	100.375.340,00	20.997.158,00	Kab. Lombok Tengah, Semua Kecamatan, Semua Kel/Desa	DANA TRANSFER UMUM-DANA ALOKASI UMUM PENDAPATAN TRANSFER ANTAR DAERAH	-	9. Peningkatan kualitas pelayanan publik dan menjaga stabilitas sosial kemasyarakatan			87.393.600,00	DINAS KEPENDUDUKAN DAN PENCATATAN SIPIL
3.	**2.12.03**	**PROGRAM PENCATATAN SIPIL**	**Persentase Kepemilikan Akta Kelahiran**				**98 %**	**98 %**	**124.560.351,00**	**92.603.610,00**	**92.603.610,00**	**53.194.256,00**							**177.754.607,00**	
	2.12.03.2.01	Pelayanan Pencatatan Sipil	*Jumlah Dokumen Pelayanan Pencatatan Sipil*				4 Dokumen	4 Dokumen	124.560.351,00	92.603.610,00	92.603.610,00	-31.956.741,00			-	9. Peningkatan kualitas pelayanan publik dan menjaga stabilitas sosial kemasyarakatan	-		177.754.607,00	DINAS KEPENDUDUKAN DAN PENCATATAN SIPIL
	2.12.03.2.01.0001	Pencatatan, Penatausahaan dan Penerbitan Dokumen Atas Pelaporan Peristiwa Penting																		
			Jumlah Dokumen Hasil Pencatatan, Penatausahaan dan Penerbitan Dokumen Atas Pelaporan Peristiwa Penting				1 Dokumen	1 Dokumen	64.289.578,00	36.793.610,00	36.793.610,00	-27.495.968,00	Kab. Lombok Tengah, Semua Kecamatan, Semua Kel/Desa	DANA TRANSFER UMUM-DANA ALOKASI UMUM PENDAPATAN TRANSFER ANTAR DAERAH	-	9. Peningkatan kualitas pelayanan publik dan menjaga stabilitas sosial kemasyarakatan			11.885.530,00	DINAS KEPENDUDUKAN DAN PENCATATAN SIPIL
	2.12.03.2.01.0002	Peningkatan dalam Pelayanan Pencatatan Sipil																		
			Jumlah Layanan Pencatatan Sipil yang Ditingkatkan				2 Layanan	2 Layanan	60.270.773,00	55.810.000,00	55.810.000,00	-4.460.773,00	Kab. Lombok Tengah, Semua Kecamatan, Semua Kel/Desa	DANA TRANSFER UMUM-DANA ALOKASI UMUM PENDAPATAN TRANSFER ANTAR DAERAH	-	9. Peningkatan kualitas pelayanan publik dan menjaga stabilitas sosial kemasyarakatan			165.869.077,00	DINAS KEPENDUDUKAN DAN PENCATATAN SIPIL
4.	**2.12.04**	**PROGRAM PENGELOLAAN INFORMASI ADMINISTRASI KEPENDUDUKAN**	**OPD yang telah melaksanakan kerjasama**				**12 %**	**12 %**	**204.432.953,00**	**193.386.634,00**	**193.386.634,00**	**-107.985.069,00**							**96.447.884,00**	
	2.12.04.2.01	Pengumpulan Data Kependudukan dan Pemanfaatan dan Penyajian Database Kependudukan	*Laporan Pemanfaatan data kependudukan*				1 Dokumen	1 Dokumen	62.303.773,00	62.422.676,00	62.422.676,00	118.903,00			-	9. Peningkatan kualitas pelayanan publik dan menjaga stabilitas sosial kemasyarakatan	-		52.500.000,00	DINAS KEPENDUDUKAN DAN PENCATATAN SIPIL
	2.12.04.2.01.0002	Kerja Sama Pemanfaatan Data Kependudukan																		
			Jumlah Dokumen Kerja Sama Pemanfaatan Data Kependudukan				15 Dokumen	15 Dokumen	62.303.773,00	62.422.676,00	62.422.676,00	118.903,00	Kab. Lombok Tengah, Semua Kecamatan, Semua Kel/Desa	DANA TRANSFER UMUM-DANA ALOKASI UMUM PENDAPATAN TRANSFER ANTAR DAERAH	-	9. Peningkatan kualitas pelayanan publik dan menjaga stabilitas sosial kemasyarakatan			52.500.000,00	DINAS KEPENDUDUKAN DAN PENCATATAN SIPIL
	2.12.04.2.02	Penataan Pengelolaan Informasi Administrasi Kependudukan	*laporan pengelolaan Informasi Adminduk*				1 Dokumen	1 Dokumen	80.135.364,00	64.829.730,00	64.829.730,00	-15.305.634,00			-	9. Peningkatan kualitas pelayanan publik dan menjaga stabilitas sosial kemasyarakatan	-		30.000.000,00	DINAS KEPENDUDUKAN DAN PENCATATAN SIPIL
	2.12.04.2.02.0001	Penyusunan Tata Cara Perencanaan, Pelaksanaan, Pemantauan, Evaluasi, Pengendalian, dan Pelaporan Penyelenggaraan Adminduk Terkait Pengelolaan Informasi Administrasi Kependudukan																		

NO	KODE	URUSAN/ BIDANG URUSAN / PROGRAM/ KEGIATAN/ SUB KEGIATAN	INDIKATOR PROGRAM / KEGIATAN / SUB KEGIATAN	TARGET AKHIR PERIODE RENSTRA OPD	REALISASI CAPAIAN RENJA OPD TAHUN 2022	PRAKIRAAN CAPAIAN TARGET RENJA OPD TAHUN 2023	CAPAIAN KINERJA DAN KERANGKA PENDANAAN										KLP SASARAN	PRAKIRAAN MAJU RENCANA TAHUN 2025		PERANGKAT DAERAH PENANGGUNG JAWAB RKPD 2024
							TARGET 2024		PAGU INDIKATIF (Rp)			Bertambah/ Berkurang (10-12)	LOKASI	SUMBER DANA	PRIORITAS			TARGET	PAGU INDIKATIF (Rp)	
							SEBELUM	SESUDAH	RKPD 2024	APBD 2024	RKPD PERUBAHAN 2024				NASIONAL	DAERAH				
1	2	3	4	5	6	7	8	9	10	11	12	13	14	15	16	17	18	19	20	21
			Jumlah Dokumen Tata Cara Perencanaan, Pelaksanaan, Pemantauan, Evaluasi, Pengendalian, dan Pelaporan Penyelenggaraan Adminduk Terkait Pengelolaan Informasi Administrasi Kependudukan yang Disusun				2 Dokumen	2 Dokumen	80.135.364,00	64.829.730,00	64.829.730,00	-15.305.634,00	Kab. Lombok Tengah, Semua Kecamatan, Semua Kel/Desa	DANA TRANSFER UMUM-DANA ALOKASI UMUM PENDAPATAN TRANSFER ANTAR DAERAH	-	9. Peningkatan kualitas pelayanan publik dan menjaga stabilitas sosial kemasyarakatan			30.000.000,00	DINAS KEPENDUDUKAN DAN PENCATATAN SIPIL
	2.12.04.2.04	Pembinaan dan Pengawasan Pengelolaan Informasi Administrasi Kependudukan	*Jumlah Laporan Hasil Pembinaan dan Pengawasan Pengelolaan Informasi Administrasi Kependudukan*				1 Laporan	1 Laporan	61.993.816,00	66.134.228,00	66.134.228,00	4.140.412,00			-	9. Peningkatan kualitas pelayanan publik dan menjaga stabilitas sosial kemasyarakatan	-		13.947.884,00	DINAS KEPENDUDUKAN DAN PENCATATAN SIPIL
	2.12.04.2.04.0001	Pembinaan dan Pengawasan Terkait Pengelolaan Informasi Administrasi Kependudukan																		
			Jumlah Laporan Hasil Pembinaan dan Pengawasan Pengelolaan Informasi Administrasi Kependudukan				1 Laporan	1 Laporan	15.135.360,00	19.750.914,00	19.750.914,00	4.615.554,00	Kab. Lombok Tengah, Semua Kecamatan, Semua Kel/Desa	DANA TRANSFER UMUM-DANA ALOKASI UMUM PENDAPATAN TRANSFER ANTAR DAERAH	-	9. Peningkatan kualitas pelayanan publik dan menjaga stabilitas sosial kemasyarakatan			5.202.000,00	DINAS KEPENDUDUKAN DAN PENCATATAN SIPIL
	2.12.04.2.04.0003	Bimbingan Teknis Terkait Pengelolaan Informasi Administrasi Kependudukan dan Pendayagunaan Data Kependudukan																		

NO	KODE	URUSAN/ BIDANG URUSAN / PROGRAM/ KEGIATAN/ SUB KEGIATAN	INDIKATOR PROGRAM / KEGIATAN / SUB KEGIATAN	TARGET AKHIR PERIODE RENSTRA OPD	REALISASI CAPAIAN RENJA OPD TAHUN 2022	PRAKIRAAN CAPAIAN TARGET RENJA OPD TAHUN 2023	CAPAIAN KINERJA DAN KERANGKA PENDANAAN										KLP SASARAN	PRAKIRAAN MAJU RENCANA TAHUN 2025		PERANGKAT DAERAH PENANGGUNG JAWAB RKPD 2024
							TARGET 2024		PAGU INDIKATIF (Rp)			Bertambah/ Berkurang (10-12)	LOKASI	SUMBER DANA	PRIORITAS					
							SEBELUM	SESUDAH	RKPD 2024	APBD 2024	RKPD PERUBAHAN 2024				NASIONAL	DAERAH		TARGET	PAGU INDIKATIF (Rp)	
1	2	3	4	5	6	7	8	9	10	11	12	13	14	15	16	17	18	19	20	21
			Jumlah Laporan Hasil Bimbingan Teknis Terkait Pengelolaan Informasi Administrasi Kependudukan dan Pendayagunaan Data Kependudukan				1 Laporan	1 Laporan	46.858.456,00	46.383.314,00	46.383.314,00	-475.142,00	Kab. Lombok Tengah, Semua Kecamatan, Semua Kel/Desa	DANA TRANSFER UMUM-DANA ALOKASI UMUM PENDAPATAN TRANSFER ANTAR DAERAH	-	9. Peningkatan kualitas pelayanan publik dan menjaga stabilitas sosial kemasyarakatan			8.745.884,00	DINAS KEPENDUDUKAN DAN PENCATATAN SIPIL
5.	**2.12.05**	**PROGRAM PENGELOLAAN PROFIL KEPENDUDUKAN**	**Persentase OPD yang memanfaatkan data kependudukan**				**3 %**	**3 %**	**18.847.955,00**	**17.881.606,00**	**17.881.606,00**	**21.152.045,00**							**40.000.000,00**	
	2.12.05.2.01	Penyusunan Profil Kependudukan	*Dokumen data kependudukan*				1 Dokumen	1 Dokumen	18.847.955,00	17.881.606,00	17.881.606,00	-966.349,00			-	9. Peningkatan kualitas pelayanan publik dan menjaga stabilitas sosial kemasyarakatan	-		40.000.000,00	DINAS KEPENDUDUKAN DAN PENCATATAN SIPIL
	2.12.05.2.01.0002	Penyusunan Profil Data Perkembangan dan Proyeksi Kependudukan serta Kebutuhan yang Lain																		
			Jumlah Dokumen Profil Data Perkembangan dan Proyeksi Kependudukan serta Kebutuhan yang Lain yang tersusun				2 Dokumen	2 Dokumen	18.847.955,00	17.881.606,00	17.881.606,00	-966.349,00	Kab. Lombok Tengah, Semua Kecamatan, Semua Kel/Desa	DANA TRANSFER UMUM-DANA ALOKASI UMUM PENDAPATAN TRANSFER ANTAR DAERAH	-	9. Peningkatan kualitas pelayanan publik dan menjaga stabilitas sosial kemasyarakatan			40.000.000,00	DINAS KEPENDUDUKAN DAN PENCATATAN SIPIL
		DINAS PEMBERDAYAAN MASYARAKAT DAN DESA							**9.811.334.737,00**	**10.890.850.463,00**	**10.890.850.463,00**	**1.079.515.726,00**							**20.835.000.000,00**	
	2	**URUSAN PEMERINTAHAN WAJIB YANG TIDAK BERKAITAN DENGAN PELAYANAN DASAR**							**9.811.334.737,00**	**10.890.850.463,00**	**10.890.850.463,00**	**1.079.515.726,00**							**20.835.000.000,00**	
	2.13	**URUSAN PEMERINTAHAN BIDANG PEMBERDAYAAN MASYARAKAT DAN DESA**							**9.811.334.737,00**	**10.890.850.463,00**	**10.890.850.463,00**	**1.079.515.726,00**							**20.835.000.000,00**	
1.	**2.13.01**	**PROGRAM PENUNJANG URUSAN PEMERINTAHAN DAERAH KABUPATEN/KOTA**	**Nilai SAKIP OPD**				**B Predikat**	**B Predikat**	**3.305.615.377,00**	**4.085.133.540,00**	**4.085.133.540,00**	**589.384.623,00**							**3.895.000.000,00**	
	2.13.01.2.01	Perencanaan, Penganggaran, dan Evaluasi Kinerja Perangkat Daerah	*Dokumen Perencanaan, penganggaran dan evaluasi kinerja Perangkat Daerah*				112 dokumen	14 dokumen	30.000.000,00	10.954.916,00	10.954.916,00	-19.045.084,00			-	9. Peningkatan kualitas pelayanan publik dan menjaga stabilitas sosial kemasyarakatan	-		70.000.000,00	DINAS PEMBERDAYAAN MASYARAKAT DAN DESA
	2.13.01.2.01.0001	Penyusunan Dokumen Perencanaan Perangkat Daerah																		
			Jumlah Dokumen Perencanaan Perangkat Daerah				2 Dokumen	2 Dokumen	15.000.000,00	6.916.536,00	6.916.536,00	-8.083.464,00	Kab. Lombok Tengah, Semua Kecamatan, Semua	PENDAPATAN ASLI DAERAH (PAD)	-	9. Peningkatan kualitas pelayanan publik dan menjaga stabilitas sosial kemasyarakatan			35.000.000,00	DINAS PEMBERDAYAAN MASYARAKAT DAN DESA

NO	KODE	URUSAN/ BIDANG URUSAN / PROGRAM/ KEGIATAN/ SUB KEGIATAN	INDIKATOR PROGRAM / KEGIATAN / SUB KEGIATAN	TARGET AKHIR PERIODE RENSTRA OPD	REALISASI CAPAIAN RENJA OPD TAHUN 2022	PRAKIRAAN CAPAIAN TARGET RENJA OPD TAHUN 2023	CAPAIAN KINERJA DAN KERANGKA PENDANAAN										KLP SASARAN	PRAKIRAAN MAJU RENCANA TAHUN 2025		PERANGKAT DAERAH PENANGGUNG JAWAB RKPD 2024
							TARGET 2024		PAGU INDIKATIF (Rp)			Bertambah/ Berkurang (10-12)	LOKASI	SUMBER DANA	PRIORITAS					
							SEBELUM	SESUDAH	RKPD 2024	APBD 2024	RKPD PERUBAHAN 2024				NASIONAL	DAERAH		TARGET	PAGU INDIKATIF (Rp)	
1	2	3	4	5	6	7	8	9	10	11	12	13	14	15	16	17	18	19	20	21
													Kel/Desa							
	2.13.01.2.01.0006	Koordinasi dan Penyusunan Laporan Capaian Kinerja dan Ikhtisar Realisasi Kinerja SKPD																		
			Jumlah Laporan Capaian Kinerja dan Ikhtisar Realisasi Kinerja SKPD dan Laporan Hasil Koordinasi Penyusunan Laporan Capaian Kinerja dan Ikhtisar Realisasi Kinerja SKPD				13 Laporan	12 Laporan	15.000.000,00	4.038.380,00	4.038.380,00	-10.961.620,00	Kab. Lombok Tengah, Semua Kecamatan, Semua Kel/Desa	PENDAPATAN ASLI DAERAH (PAD)	-	9. Peningkatan kualitas pelayanan publik dan menjaga stabilitas sosial kemasyarakatan			35.000.000,00	DINAS PEMBERDAYAAN MASYARAKAT DAN DESA
	2.13.01.2.02	Administrasi Keuangan Perangkat Daerah	*Dokumen administrasi keuangan Perangkat Daerah*				25 dokumen	25 dokumen	2.982.896.933,00	3.758.802.419,00	3.758.802.419,00	775.905.486,00			-	9. Peningkatan kualitas pelayanan publik dan menjaga stabilitas sosial kemasyarakatan	-		3.300.000.000,00	DINAS PEMBERDAYAAN MASYARAKAT DAN DESA
	2.13.01.2.02.0001	Penyediaan Gaji dan Tunjangan ASN																		
			Jumlah Orang yang Menerima Gaji dan Tunjangan ASN				29 Orang/bulan	29 Orang/bulan	2.968.068.933,00	3.747.584.818,00	3.747.584.818,00	779.515.885,00	Kab. Lombok Tengah, Semua Kecamatan, Semua Kel/Desa	PENDAPATAN ASLI DAERAH (PAD)	-	9. Peningkatan kualitas pelayanan publik dan menjaga stabilitas sosial kemasyarakatan			3.250.000.000,00	DINAS PEMBERDAYAAN MASYARAKAT DAN DESA
	2.13.01.2.02.0007	Koordinasi dan Penyusunan Laporan Keuangan Bulanan/ Triwulanan/ Semesteran SKPD																		
			Jumlah Laporan Keuangan Bulanan/ Triwulanan/ Semesteran SKPD dan Laporan Koordinasi Penyusunan Laporan Keuangan Bulanan/Triwulanan/Semesteran SKPD				17 Laporan	12 Laporan	14.828.000,00	11.217.601,00	11.217.601,00	-3.610.399,00	Kab. Lombok Tengah, Semua Kecamatan, Semua Kel/Desa	PENDAPATAN ASLI DAERAH (PAD)	-	9. Peningkatan kualitas pelayanan publik dan menjaga stabilitas sosial kemasyarakatan			50.000.000,00	DINAS PEMBERDAYAAN MASYARAKAT DAN DESA
	2.13.01.2.06	Administrasi Umum Perangkat Daerah	*Laporan administrasi umum Perangkat Daerah*				10 dokumen	10 dokumen	80.612.000,00	111.459.205,00	111.459.205,00	30.847.205,00			-	9. Peningkatan kualitas pelayanan publik dan menjaga stabilitas sosial kemasyarakatan	-		295.000.000,00	DINAS PEMBERDAYAAN MASYARAKAT DAN DESA

NO	KODE	URUSAN/ BIDANG URUSAN / PROGRAM/ KEGIATAN/ SUB KEGIATAN	INDIKATOR PROGRAM / KEGIATAN / SUB KEGIATAN	TARGET AKHIR PERIODE RENSTRA OPD	REALISASI CAPAIAN RENJA OPD TAHUN 2022	PRAKIRAAN CAPAIAN TARGET RENJA OPD TAHUN 2023	CAPAIAN KINERJA DAN KERANGKA PENDANAAN										KLP SASARAN	PRAKIRAAN MAJU RENCANA TAHUN 2025		PERANGKAT DAERAH PENANGGUNG JAWAB RKPD 2024
							TARGET 2024		PAGU INDIKATIF (Rp)			Bertambah/ Berkurang (10-12)	LOKASI	SUMBER DANA	PRIORITAS			TARGET	PAGU INDIKATIF (Rp)	
							SEBELUM	SESUDAH	RKPD 2024	APBD 2024	RKPD PERUBAHAN 2024				NASIONAL	DAERAH				
1	2	3	4	5	6	7	8	9	10	11	12	13	14	15	16	17	18	19	20	21
	2.13.01.2.06.0002	Penyediaan Peralatan dan Perlengkapan Kantor																		
			Jumlah Paket Peralatan dan Perlengkapan Kantor yang Disediakan				4 Paket	1 Paket	31.000.000,00	18.633.205,00	18.633.205,00	-12.366.795,00	Kab. Lombok Tengah, Semua Kecamatan, Semua Kel/Desa	PENDAPATAN ASLI DAERAH (PAD)	-	9. Peningkatan kualitas pelayanan publik dan menjaga stabilitas sosial kemasyarakatan			115.000.000,00	DINAS PEMBERDAYAAN MASYARAKAT DAN DESA
	2.13.01.2.06.0004	Penyediaan Bahan Logistik Kantor																		
			Jumlah Paket Bahan Logistik Kantor yang Disediakan				12 Paket	12 Paket	32.600.000,00	34.260.000,00	34.260.000,00	1.660.000,00	Kab. Lombok Tengah, Semua Kecamatan, Semua Kel/Desa	PENDAPATAN ASLI DAERAH (PAD)	-	9. Peningkatan kualitas pelayanan publik dan menjaga stabilitas sosial kemasyarakatan			65.000.000,00	DINAS PEMBERDAYAAN MASYARAKAT DAN DESA
	2.13.01.2.06.0009	Penyelenggaraan Rapat Koordinasi dan Konsultasi SKPD																		
			Jumlah Laporan Penyelenggaraan Rapat Koordinasi dan Konsultasi SKPD				2 Laporan	5 Laporan	17.012.000,00	58.566.000,00	58.566.000,00	41.554.000,00	Kab. Lombok Tengah, Semua Kecamatan, Semua Kel/Desa	PENDAPATAN ASLI DAERAH (PAD)	-	- -			115.000.000,00	DINAS PEMBERDAYAAN MASYARAKAT DAN DESA
	2.13.01.2.08	Penyediaan Jasa Penunjang Urusan Pemerintahan Daerah	*Layanan pemerintahan daerah*				12 layanan	12 layanan	102.633.424,00	92.484.080,00	92.484.080,00	-10.149.344,00			-	9. Peningkatan kualitas pelayanan publik dan menjaga stabilitas sosial kemasyarakatan	-		130.000.000,00	DINAS PEMBERDAYAAN MASYARAKAT DAN DESA
	2.13.01.2.08.0002	Penyediaan Jasa Komunikasi, Sumber Daya Air dan Listrik																		
			Jumlah Laporan Penyediaan Jasa Komunikasi, Sumber Daya Air dan Listrik yang Disediakan				12 Laporan	12 Laporan	49.453.424,00	47.304.080,00	47.304.080,00	-2.149.344,00	Kab. Lombok Tengah, Semua Kecamatan, Semua Kel/Desa	PENDAPATAN ASLI DAERAH (PAD)	-	9. Peningkatan kualitas pelayanan publik dan menjaga stabilitas sosial kemasyarakatan			70.000.000,00	DINAS PEMBERDAYAAN MASYARAKAT DAN DESA
	2.13.01.2.08.0004	Penyediaan Jasa Pelayanan Umum Kantor																		
			Jumlah Laporan Penyediaan Jasa Pelayanan Umum Kantor yang Disediakan				12 Laporan	12 Laporan	53.180.000,00	45.180.000,00	45.180.000,00	-8.000.000,00	Kab. Lombok Tengah, Semua Kecamatan, Semua Kel/Desa	PENDAPATAN ASLI DAERAH (PAD)	-	9. Peningkatan kualitas pelayanan publik dan menjaga stabilitas sosial kemasyarakatan			60.000.000,00	DINAS PEMBERDAYAAN MASYARAKAT DAN DESA
	2.13.01.2.09	Pemeliharaan Barang Milik Daerah Penunjang Urusan Pemerintahan Daerah	*Barang Milik Daerah Kondisi Baik*				51 unit	51 unit	109.473.020,00	111.432.920,00	111.432.920,00	1.959.900,00			-	9. Peningkatan kualitas pelayanan publik dan menjaga stabilitas sosial kemasyarakatan	-		100.000.000,00	DINAS PEMBERDAYAAN MASYARAKAT DAN DESA
	2.13.01.2.09.0002	Penyediaan Jasa Pemeliharaan, Biaya Pemeliharaan, Pajak dan Perizinan Kendaraan Dinas Operasional atau Lapangan																		
			Jumlah Kendaraan Dinas Operasional atau Lapangan yang Dipelihara dan dibayarkan Pajak dan Perizinannya				21 Unit	21 Unit	109.473.020,00	111.432.920,00	111.432.920,00	1.959.900,00	Kab. Lombok Tengah, Semua Kecamatan, Semua Kel/Desa	PENDAPATAN ASLI DAERAH (PAD)	-	9. Peningkatan kualitas pelayanan publik dan menjaga stabilitas sosial kemasyarakatan			100.000.000,00	DINAS PEMBERDAYAAN MASYARAKAT DAN DESA
2.	**2.13.02**	**PROGRAM PENATAAN DESA**	**Persentase peningkatan status desa mandiri Pemenuhan SPM layanan dasar di tingkat desa**				**17.32 60 % %**	**17.32 60 % %**	**129.400.000,00**	**129.400.000,00**	**129.400.000,00**	**120.600.000,00**							**250.000.000,00**	
	2.13.02.2.01	Penyelenggaraan	*Persentase desa baru*				11,81 %	11,81 %	129.400.000,00	129.400.000,00	129.400.000,00	0,00			-	9. Peningkatan	-		250.000.000,00	DINAS

NO	KODE	URUSAN/ BIDANG URUSAN / PROGRAM/ KEGIATAN/ SUB KEGIATAN	INDIKATOR PROGRAM / KEGIATAN / SUB KEGIATAN	TARGET AKHIR PERIODE RENSTRA OPD	REALISASI CAPAIAN RENJA OPD TAHUN 2022	PRAKIRAAN CAPAIAN TARGET RENJA OPD TAHUN 2023	CAPAIAN KINERJA DAN KERANGKA PENDANAAN										KLP SASARAN	PRAKIRAAN MAJU RENCANA TAHUN 2025		PERANGKAT DAERAH PENANGGUNG JAWAB RKPD 2024
							TARGET 2024		PAGU INDIKATIF (Rp)			Bertambah/ Berkurang (10-12)	LOKASI	SUMBER DANA	PRIORITAS			TARGET	PAGU INDIKATIF (Rp)	
							SEBELUM	SESUDAH	RKPD 2024	APBD 2024	RKPD PERUBAHAN 2024				NASIONAL	DAERAH				
1	2	3	4	5	6	7	8	9	10	11	12	13	14	15	16	17	18	19	20	21
		Penataan Desa														kualitas pelayanan publik dan menjaga stabilitas sosial kemasyarakatan				PEMBERDAYAAN MASYARAKAT DAN DESA
	2.13.02.2.01.0001	Pembentukan, Penghapusan, Penggabungan, dan Perubahan Status Desa																		
			Jumlah Desa yang Melakukan Pembentukan, Penghapusan, Penggabungan, dan Perubahan Status Desa				18 Desa	14 Desa	129.400.000,00	129.400.000,00	129.400.000,00	0,00	Kab. Lombok Tengah, Semua Kecamatan, Semua Kel/Desa	DANA TRANSFER UMUM-DANA ALOKASI UMUM	-	9. Peningkatan kualitas pelayanan publik dan menjaga stabilitas sosial kemasyarakatan			250.000.000,00	DINAS PEMBERDAYAAN MASYARAKAT DAN DESA
3.	**2.13.03**	**PROGRAM PENINGKATAN KERJA SAMA DESA**	**Persentase desa yang melaksanakan kerja sama**				**85.21 %**	**85.21 %**	**1.040.000.000,00**	**1.039.999.898,00**	**1.039.999.898,00**	**710.000.000,00**							**1.750.000.000,00**	
	2.13.03.2.01	Fasilitasi Kerja Sama antar Desa	*Jumlah desa yang difasilitasi kerjasama*				9 desa	9 desa	1.040.000.000,00	1.039.999.898,00	1.039.999.898,00	-102,00			-	9. Peningkatan kualitas pelayanan publik dan menjaga stabilitas sosial kemasyarakatan	-		1.750.000.000,00	DINAS PEMBERDAYAAN MASYARAKAT DAN DESA
	2.13.03.2.01.0001	Fasilitasi Kerja Sama Antar Desa dalam Kabupaten/Kota																		

NO	KODE	URUSAN/ BIDANG URUSAN / PROGRAM/ KEGIATAN/ SUB KEGIATAN	INDIKATOR PROGRAM / KEGIATAN / SUB KEGIATAN	TARGET AKHIR PERIODE RENSTRA OPD	REALISASI CAPAIAN RENJA OPD TAHUN 2022	PRAKIRAAN CAPAIAN TARGET RENJA OPD TAHUN 2023	CAPAIAN KINERJA DAN KERANGKA PENDANAAN										KLP SASARAN	PRAKIRAAN MAJU RENCANA TAHUN 2025		PERANGKAT DAERAH PENANGGUNG JAWAB RKPD 2024
							TARGET 2024		PAGU INDIKATIF (Rp)			Bertambah/ Berkurang (10-12)	LOKASI	SUMBER DANA	PRIORITAS			TARGET	PAGU INDIKATIF (Rp)	
							SEBELUM	SESUDAH	RKPD 2024	APBD 2024	RKPD PERUBAHAN 2024				NASIONAL	DAERAH				
1	2	3	4	5	6	7	8	9	10	11	12	13	14	15	16	17	18	19	20	21
			Jumlah Dokumen Kerja Sama Antar Desa dalam Kabupaten/Kota				12 Dokumen	1 Dokumen	25.000.000,00	24.999.900,00	24.999.900,00	-100,00	Kab. Lombok Tengah, Semua Kecamatan, Semua Kel/Desa	DANA TRANSFER UMUM-DANA ALOKASI UMUM	-	9. Peningkatan kualitas pelayanan publik dan menjaga stabilitas sosial kemasyarakatan			150.000.000,00	DINAS PEMBERDAYAAN MASYARAKAT DAN DESA
	2.13.03.2.01.0003	Fasilitasi Pembangunan Kawasan Perdesaan																		
			Jumlah Dokumen Hasil Fasilitasi Pembangunan Kawasan Perdesaan				10 Dokumen	8 Dokumen	1.015.000.000,00	1.014.999.998,00	1.014.999.998,00	-2,00	Kab. Lombok Tengah, Semua Kecamatan, Semua Kel/Desa	PAJAK ROKOK	-	9. Peningkatan kualitas pelayanan publik dan menjaga stabilitas sosial kemasyarakatan			1.600.000.000,00	DINAS PEMBERDAYAAN MASYARAKAT DAN DESA
4.	**2.13.04**	**PROGRAM ADMINISTRASI PEMERINTAHAN DESA**	**Persentase aparatur penyelenggara pemerintah desa yang dilatih Persentase desa yang tertib adminsitrasi APBDes tepat waktu Realisasi anggaran APBDes**				**33 35.43 39 80 % % % %**	**33 35.43 39 80 % % % %**	**4.691.319.360,00**	**4.787.166.230,00**	**4.787.166.230,00**	**8.718.680.640,00**							**13.410.000.000,00**	
	2.13.04.2.01	Pembinaan dan Pengawasan Penyelenggaraan Administrasi Pemerintahan Desa	*Jumlah desa yang tertib administrasi*				5 desa	5 desa	4.691.319.360,00	4.787.166.230,00	4.787.166.230,00	95.846.870,00			-	9. Peningkatan kualitas pelayanan publik dan menjaga stabilitas sosial kemasyarakatan	-		13.410.000.000,00	DINAS PEMBERDAYAAN MASYARAKAT DAN DESA
	2.13.04.2.01.0003	Fasilitasi Penyusunan Perencanaan Pembangunan Desa																		
			Jumlah Dokumen Hasil Fasilitasi Penyusunan Perencanaan Pembangunan Desa				142 Dokumen	142 Dokumen	10.000.000,00	9.999.800,00	9.999.800,00	-200,00	Kab. Lombok Tengah, Semua Kecamatan, Semua Kel/Desa	DANA TRANSFER UMUM-DANA ALOKASI UMUM	-	9. Peningkatan kualitas pelayanan publik dan menjaga stabilitas sosial kemasyarakatan			110.000.000,00	DINAS PEMBERDAYAAN MASYARAKAT DAN DESA
	2.13.04.2.01.0004	Fasilitasi Pengelolaan Keuangan Desa																		
			Jumlah Dokumen Hasil Fasilitasi Pengelolaan Keuangan Desa				142 Dokumen	142 Dokumen	50.000.000,00	149.999.761,00	149.999.761,00	99.999.761,00	Kab. Lombok Tengah, Semua Kecamatan, Semua Kel/Desa	DANA TRANSFER UMUM-DANA ALOKASI UMUM	-	9. Peningkatan kualitas pelayanan publik dan menjaga stabilitas sosial kemasyarakatan			110.000.000,00	DINAS PEMBERDAYAAN MASYARAKAT DAN DESA
	2.13.04.2.01.0005	Pembinaan Peningkatan Kapasitas Aparatur Pemerintah Desa																		

NO	KODE	URUSAN/ BIDANG URUSAN / PROGRAM/ KEGIATAN/ SUB KEGIATAN	INDIKATOR PROGRAM / KEGIATAN / SUB KEGIATAN	TARGET AKHIR PERIODE RENSTRA OPD	REALISASI CAPAIAN RENJA OPD TAHUN 2022	PRAKIRAAN CAPAIAN TARGET RENJA OPD TAHUN 2023	CAPAIAN KINERJA DAN KERANGKA PENDANAAN										KLP SASARAN	PRAKIRAAN MAJU RENCANA TAHUN 2025		PERANGKAT DAERAH PENANGGUNG JAWAB RKPD 2024
							TARGET 2024		PAGU INDIKATIF (Rp)			Bertambah/ Berkurang (10-12)	LOKASI	SUMBER DANA	PRIORITAS			TARGET	PAGU INDIKATIF (Rp)	
							SEBELUM	SESUDAH	RKPD 2024	APBD 2024	RKPD PERUBAHAN 2024				NASIONAL	DAERAH				
1	2	3	4	5	6	7	8	9	10	11	12	13	14	15	16	17	18	19	20	21
			Jumlah Aparatur Pemerintah Desa yang Mengikuti Pembinaan Peningkatan Kapasitas				142 Orang	0 Orang	3.024.879.360,00	3.024.879.360,00	3.024.879.360,00	0,00	Kab. Lombok Tengah, Semua Kecamatan, Semua Kel/Desa	PAJAK ROKOK	-	9. Peningkatan kualitas pelayanan publik dan menjaga stabilitas sosial kemasyarakatan			3.600.000.000,00	DINAS PEMBERDAYAAN MASYARAKAT DAN DESA
	2.13.04.2.01.0008	Pembinaan dan Pemberdayaan BUM Desa dan Lembaga Kerja Sama antar Desa																		
			Jumlah Dokumen Hasil Pembinaan dan Pemberdayaan BUM Desa dan Lembaga Kerja Sama antar Desa				5 Dokumen	1 Dokumen	57.000.000,00	52.848.170,00	52.848.170,00	-4.151.830,00	Kab. Lombok Tengah, Semua Kecamatan, Semua Kel/Desa	DANA TRANSFER UMUM-DANA ALOKASI UMUM	-	9. Peningkatan kualitas pelayanan publik dan menjaga stabilitas sosial kemasyarakatan			175.000.000,00	DINAS PEMBERDAYAAN MASYARAKAT DAN DESA
	2.13.04.2.01.0009	Penyelenggaraan Pemilihan, Pengangkatan dan Pemberhentian Kepala Desa																		
			Jumlah Laporan Hasil Penyelenggaraan Pemilihan, Pengangkatan dan Pemberhentian Kepala Desa				111 Laporan	111 Laporan	1.499.440.000,00	1.499.439.719,00	1.499.439.719,00	-281,00	Kab. Lombok Tengah, Semua Kecamatan, Semua Kel/Desa	DANA TRANSFER UMUM-DANA ALOKASI UMUM	-	9. Peningkatan kualitas pelayanan publik dan menjaga stabilitas sosial kemasyarakatan			9.000.000.000,00	DINAS PEMBERDAYAAN MASYARAKAT DAN DESA
	2.13.04.2.01.0011	Fasilitasi Penyusunan Profil Desa																		
			Jumlah Dokumen Profil Desa yang tersusun				142 Dokumen	142 Dokumen	10.000.000,00	9.999.900,00	9.999.900,00	-100,00	Kab. Lombok Tengah, Semua Kecamatan, Semua Kel/Desa	DANA TRANSFER UMUM-DANA ALOKASI UMUM	-	9. Peningkatan kualitas pelayanan publik dan menjaga stabilitas sosial kemasyarakatan			80.000.000,00	DINAS PEMBERDAYAAN MASYARAKAT DAN DESA
	2.13.04.2.01.0013	Fasilitasi Pengelolaan Aset Desa																		
			Jumlah Dokumen Hasil Fasilitasi Pengelolaan Aset Desa				60 Dokumen	60 Dokumen	10.000.000,00	9.999.931,00	9.999.931,00	-69,00	Kab. Lombok Tengah, Semua Kecamatan, Semua Kel/Desa	DANA TRANSFER UMUM-DANA ALOKASI UMUM	-	9. Peningkatan kualitas pelayanan publik dan menjaga stabilitas sosial kemasyarakatan			65.000.000,00	DINAS PEMBERDAYAAN MASYARAKAT DAN DESA
	2.13.04.2.01.0016	Fasilitasi Pembinaan Laporan Kepala Desa																		

NO	KODE	URUSAN/ BIDANG URUSAN / PROGRAM/ KEGIATAN/ SUB KEGIATAN	INDIKATOR PROGRAM / KEGIATAN / SUB KEGIATAN	TARGET AKHIR PERIODE RENSTRA OPD	REALISASI CAPAIAN RENJA OPD TAHUN 2022	PRAKIRAAN CAPAIAN TARGET RENJA OPD TAHUN 2023	CAPAIAN KINERJA DAN KERANGKA PENDANAAN										KLP SASARAN	PRAKIRAAN MAJU RENCANA TAHUN 2025		PERANGKAT DAERAH PENANGGUNG JAWAB RKPD 2024
							TARGET 2024		PAGU INDIKATIF (Rp)			Bertambah/ Berkurang (10-12)	LOKASI	SUMBER DANA	PRIORITAS			TARGET	PAGU INDIKATIF (Rp)	
							SEBELUM	SESUDAH	RKPD 2024	APBD 2024	RKPD PERUBAHAN 2024				NASIONAL	DAERAH				
1	2	3	4	5	6	7	8	9	10	11	12	13	14	15	16	17	18	19	20	21
			Jumlah Laporan Hasil Fasilitasi Pembinaan Laporan Kepala Desa				142 Laporan	142 Laporan	10.000.000,00	9.999.776,00	9.999.776,00	-224,00	Kab. Lombok Tengah, Semua Kecamatan, Semua Kel/Desa	DANA TRANSFER UMUM-DANA ALOKASI UMUM	-	9. Peningkatan kualitas pelayanan publik dan menjaga stabilitas sosial kemasyarakatan			70.000.000,00	DINAS PEMBERDAYAAN MASYARAKAT DAN DESA
	2.13.04.2.01.0018	Fasilitasi Evaluasi Perkembangan Desa serta Lomba Desa dan Kelurahan																		
			Jumlah Dokumen Hasil Evaluasi Perkembangan Desa serta Lomba Desa dan Kelurahan				142 Dokumen	142 Dokumen	20.000.000,00	19.999.813,00	19.999.813,00	-187,00	Kab. Lombok Tengah, Semua Kecamatan, Semua Kel/Desa	DANA TRANSFER UMUM-DANA ALOKASI UMUM	-	9. Peningkatan kualitas pelayanan publik dan menjaga stabilitas sosial kemasyarakatan			200.000.000,00	DINAS PEMBERDAYAAN MASYARAKAT DAN DESA
5.	**2.13.05**	**PROGRAM PEMBERDAYAAN LEMBAGA KEMASYARAKATAN, LEMBAGA ADAT DAN MASYARAKAT HUKUM ADAT**	**Persentase lembaga adat desa yang aktif Persentase lembaga desa yang aktif**				**48,82 60 % %**	**48,82 60 % %**	**645.000.000,00**	**849.150.795,00**	**849.150.795,00**	**885.000.000,00**							**1.530.000.000,00**	
	2.13.05.2.01	Pemberdayaan Lembaga Kemasyarakatan yang Bergerak di Bidang Pemberdayaan Desa dan Lembaga Adat Tingkat Daerah Kabupaten/Kota serta Pemberdayaan Masyarakat Hukum Adat yang Masyarakat Pelakunya Hukum Adat yang Sama dalam Daerah Kabupaten/Kota	*Jumlah lembaga kemasyarakatan dan lembaga adat aktif*				75 lembaga	75 lembaga	645.000.000,00	849.150.795,00	849.150.795,00	204.150.795,00			-	9. Peningkatan kualitas pelayanan publik dan menjaga stabilitas sosial kemasyarakatan	-		1.530.000.000,00	DINAS PEMBERDAYAAN MASYARAKAT DAN DESA
	2.13.05.2.01.0002	Fasilitasi Penataan, Pemberdayaan dan Pendayagunaan Kelembagaan Lembaga Kemasyarakatan Desa/Kelurahan (RT, RW, PKK, Posyandu, LPM, dan Karang Taruna), Lembaga Adat Desa/Kelurahan dan Masyarakat Hukum Adat																		
			Jumlah Dokumen Hasil Penataan, Pemberdayaan dan Pendayagunaan Kelembagaan Lembaga Kemasyarakatan Desa/Kelurahan (RT, RW, PKK, Posyandu, LPM, dan Karang Taruna), Lembaga Adat Desa/Kelurahan dan Masyarakat Hukum Adat				3 Dokumen	1 Dokumen	53.000.000,00	94.028.578,00	94.028.578,00	41.028.578,00	Kab. Lombok Tengah, Semua Kecamatan, Semua Kel/Desa	DAU YANG DITENTUKAN PENGGUNAANNYA BIDANG PENDIDIKAN	-	9. Peningkatan kualitas pelayanan publik dan menjaga stabilitas sosial kemasyarakatan			450.000.000,00	DINAS PEMBERDAYAAN MASYARAKAT DAN DESA
	2.13.05.2.01.0003	Peningkatan Kapasitas Kelembagaan Lembaga Kemasyarakatan Desa/Kelurahan (RT, RW, PKK, Posyandu, LPM, dan Karang Taruna), Lembaga Adat Desa/Kelurahan dan Masyarakat Hukum Adat																		
			Jumlah Lembaga Kemasyarakatan Desa/Kelurahan (RT,				241 Lembaga	72 Lembaga	56.000.000,00	69.712.699,00	69.712.699,00	13.712.699,00	Kab. Lombok Tengah, Semua	DAU YANG DITENTUKAN PENGGUNAANN	-	9. Peningkatan kualitas pelayanan publik			175.000.000,00	DINAS PEMBERDAYAAN MASYARAKAT

NO	KODE	URUSAN/ BIDANG URUSAN / PROGRAM/ KEGIATAN/ SUB KEGIATAN	INDIKATOR PROGRAM / KEGIATAN / SUB KEGIATAN	TARGET AKHIR PERIODE RENSTRA OPD	REALISASI CAPAIAN RENJA OPD TAHUN 2022	PRAKIRAAN CAPAIAN TARGET RENJA OPD TAHUN 2023	CAPAIAN KINERJA DAN KERANGKA PENDANAAN										KLP SASARAN	PRAKIRAAN MAJU RENCANA TAHUN 2025		PERANGKAT DAERAH PENANGGUNG JAWAB RKPD 2024
							TARGET 2024		PAGU INDIKATIF (Rp)			Bertambah/ Berkurang (10-12)	LOKASI	SUMBER DANA	PRIORITAS			TARGET	PAGU INDIKATIF (Rp)	
							SEBELUM	SESUDAH	RKPD 2024	APBD 2024	RKPD PERUBAHAN 2024				NASIONAL	DAERAH				
1	2	3	4	5	6	7	8	9	10	11	12	13	14	15	16	17	18	19	20	21
			RW, PKK, Posyandu, LPM, dan Karang Taruna), Lembaga Adat Desa/Kelurahan dan Masyarakat Hukum Adat yang Ditingkatkan Kapasitasnya										Kecamatan, Semua Kel/Desa	YA BIDANG PENDIDIKAN		dan menjaga stabilitas sosial kemasyarakatan				DAN DESA
	2.13.05.2.01.0005	Fasilitasi Pengembangan Usaha Ekonomi Masyarakat dan Pemerintah Desa dalam Meningkatkan Pendapatan Asli Desa																		
			Jumlah Dokumen Hasil Fasilitasi Pengembangan Usaha Ekonomi Masyarakat dan Pemerintah Desa dalam Meningkatkan Pendapatan Asli Desa				5 Dokumen	1 Dokumen	6.000.000,00	5.999.864,00	5.999.864,00	-136,00	Kab. Lombok Tengah, Semua Kecamatan, Semua Kel/Desa	DANA TRANSFER UMUM-DANA ALOKASI UMUM	-	9. Peningkatan kualitas pelayanan publik dan menjaga stabilitas sosial kemasyarakatan			175.000.000,00	DINAS PEMBERDAYAAN MASYARAKAT DAN DESA
	2.13.05.2.01.0006	Fasilitasi Pemerintah Desa dalam Pemanfaatan Teknologi Tepat Guna																		
			Jumlah Laporan Hasil Fasilitasi Pemerintah Desa dalam Pemanfaatan Teknologi Tepat Guna				142 Laporan	1 Laporan	20.000.000,00	19.409.800,00	19.409.800,00	-590.200,00	Kab. Lombok Tengah, Semua Kecamatan, Semua Kel/Desa	DANA TRANSFER UMUM-DANA ALOKASI UMUM	-	9. Peningkatan kualitas pelayanan publik dan menjaga stabilitas sosial kemasyarakatan			30.000.000,00	DINAS PEMBERDAYAAN MASYARAKAT DAN DESA
	2.13.05.2.01.0009	Fasilitasi Tim Penggerak PKK dalam Penyelenggaraan Gerakan Pemberdayaan Masyarakat dan Kesejahteraan Keluarga																		
			Jumlah Dokumen Hasil Fasilitasi Tim Penggerak PKK dalam Penyelenggaraan Gerakan Pemberdayaan Masyarakat dan Kesejahteraan Keluarga				278 Dokumen	127 Dokumen	510.000.000,00	659.999.854,00	659.999.854,00	149.999.854,00	Kab. Lombok Tengah, Semua Kecamatan, Semua Kel/Desa	DANA TRANSFER UMUM-DANA ALOKASI UMUM	-	9. Peningkatan kualitas pelayanan publik dan menjaga stabilitas sosial kemasyarakatan			700.000.000,00	DINAS PEMBERDAYAAN MASYARAKAT DAN DESA
		DINAS PERHUBUNGAN							**17.202.940.110,00**	**18.768.830.962,00**	**19.006.632.386,00**	**1.803.692.276,00**							**21.987.001.317,00**	
	2	**URUSAN PEMERINTAHAN WAJIB YANG TIDAK BERKAITAN DENGAN PELAYANAN DASAR**							**17.202.940.110,00**	**18.768.830.962,00**	**19.006.632.386,00**	**1.803.692.276,00**							**21.987.001.317,00**	
	2.15	**URUSAN PEMERINTAHAN BIDANG PERHUBUNGAN**							**17.202.940.110,00**	**18.768.830.962,00**	**19.006.632.386,00**	**1.803.692.276,00**							**21.987.001.317,00**	
1.	**2.15.01**	**PROGRAM PENUNJANG URUSAN PEMERINTAHAN DAERAH KABUPATEN/KOTA**	**Nilai SAKIP OPD Nilai SAKIP OPD**				**B B Predikat Predikat**	**B B Predikat Predikat**	**3.940.859.956,00**	**5.529.700.231,00**	**5.767.501.655,00**	**2.054.671.523,00**							**5.995.531.479,00**	
	2.15.01.2.01	Perencanaan, Penganggaran, dan Evaluasi Kinerja Perangkat Daerah	*Persentase IKU OPD yang tercapai*				100 %	100 %	20.249.580,00	39.615.580,00	39.615.580,00	19.366.000,00			Memperkuat Infrastruktur Untuk Mendukung Pengembangan Ekonomi Dan Pelayanan Dasar	7. Peningkatan kualitas jalan dan cakupan layanan irigasi	Dinas Perhubungan Kab. Lombok Tengah		28.989.510,00	DINAS PERHUBUNGAN
	2.15.01.2.01.0001	Penyusunan Dokumen Perencanaan Perangkat Daerah																		

NO	KODE	URUSAN/ BIDANG URUSAN / PROGRAM/ KEGIATAN/ SUB KEGIATAN	INDIKATOR PROGRAM / KEGIATAN / SUB KEGIATAN	TARGET AKHIR PERIODE RENSTRA OPD	REALISASI CAPAIAN RENJA OPD TAHUN 2022	PRAKIRAAN CAPAIAN TARGET RENJA OPD TAHUN 2023	CAPAIAN KINERJA DAN KERANGKA PENDANAAN										KLP SASARAN	PRAKIRAAN MAJU RENCANA TAHUN 2025		PERANGKAT DAERAH PENANGGUNG JAWAB RKPD 2024
							TARGET 2024		PAGU INDIKATIF (Rp)			Bertambah/ Berkurang (10-12)	LOKASI	SUMBER DANA	PRIORITAS			TARGET	PAGU INDIKATIF (Rp)	
							SEBELUM	SESUDAH	RKPD 2024	APBD 2024	RKPD PERUBAHAN 2024				NASIONAL	DAERAH				
1	2	3	4	5	6	7	8	9	10	11	12	13	14	15	16	17	18	19	20	21
			Jumlah Dokumen Perencanaan Perangkat Daerah				5 Dokumen	5 Dokumen	10.332.180,00	29.446.180,00	29.446.180,00	19.114.000,00	Kab. Lombok Tengah, Semua Kecamatan, Semua Kel/Desa	DANA TRANSFER UMUM-DANA ALOKASI UMUM	Memperkuat Infrastruktur Untuk Mendukung Pengembangan Ekonomi Dan Pelayanan Dasar	7. Peningkatan kualitas jalan dan cakupan layanan irigasi			12.780.570,00	DINAS PERHUBUNGAN
	2.15.01.2.01.0006	Koordinasi dan Penyusunan Laporan Capaian Kinerja dan Ikhtisar Realisasi Kinerja SKPD																		
			Jumlah Laporan Capaian Kinerja dan Ikhtisar Realisasi Kinerja SKPD dan Laporan Hasil Koordinasi Penyusunan Laporan Capaian Kinerja dan Ikhtisar Realisasi Kinerja SKPD				30 Laporan	13 Laporan	9.917.400,00	10.169.400,00	10.169.400,00	252.000,00	Kab. Lombok Tengah, Semua Kecamatan, Semua Kel/Desa	DANA TRANSFER UMUM-DANA ALOKASI UMUM	Memperkuat Infrastruktur Untuk Mendukung Pengembangan Ekonomi Dan Pelayanan Dasar	7. Peningkatan kualitas jalan dan cakupan layanan irigasi			16.208.940,00	DINAS PERHUBUNGAN
	2.15.01.2.02	Administrasi Keuangan Perangkat Daerah	*Persentase temuan Hasil Pemeriksaan Keuangan OPD yang ditindaklanjuti*				100 %	100 %	3.419.493.359,00	3.670.637.627,00	3.908.439.051,00	488.945.692,00			Memperkuat Infrastruktur Untuk Mendukung Pengembangan Ekonomi Dan Pelayanan Dasar	7. Peningkatan kualitas jalan dan cakupan layanan irigasi	Dinas Perhubungan Kab. Lombok Tengah		4.303.195.896,00	DINAS PERHUBUNGAN
	2.15.01.2.02.0001	Penyediaan Gaji dan Tunjangan ASN																		
			Jumlah Orang yang Menerima Gaji dan Tunjangan ASN				40 Orang/bulan	45 Orang/bulan	3.405.015.749,00	3.655.908.017,00	3.893.709.441,00	488.693.692,00	Kab. Lombok Tengah, Semua Kecamatan, Semua Kel/Desa	DANA TRANSFER UMUM-DANA ALOKASI UMUM	Memperkuat Infrastruktur Untuk Mendukung Pengembangan Ekonomi Dan Pelayanan Dasar	7. Peningkatan kualitas jalan dan cakupan layanan irigasi			4.276.433.325,00	DINAS PERHUBUNGAN
	2.15.01.2.02.0007	Koordinasi dan Penyusunan Laporan Keuangan Bulanan/Triwulanan/ Semesteran SKPD																		
			Jumlah Laporan Keuangan Bulanan/Triwulanan/ Semesteran SKPD dan Laporan Koordinasi Penyusunan Laporan Keuangan Bulanan/Triwulanan/Semesteran SKPD				15 Laporan	15 Laporan	14.477.610,00	14.729.610,00	14.729.610,00	252.000,00	-	DANA TRANSFER UMUM-DANA ALOKASI UMUM	Memperkuat Infrastruktur Untuk Mendukung Pengembangan Ekonomi Dan Pelayanan Dasar	7. Peningkatan kualitas jalan dan cakupan layanan irigasi			26.762.571,00	DINAS PERHUBUNGAN
	2.15.01.2.03	Administrasi Barang Milik Daerah pada Perangkat Daerah	*Persentase validasi data aset OPD*				100 %	100 %	11.405.220,00	10.823.220,00	10.823.220,00	-582.000,00			Memperkuat Infrastruktur Untuk Mendukung Pengembangan Ekonomi Dan Pelayanan Dasar	7. Peningkatan kualitas jalan dan cakupan layanan irigasi	Dinas Perhubungan Kab. Lombok Tengah		11.738.628,00	DINAS PERHUBUNGAN
	2.15.01.2.03.0004	Pembinaan, Pengawasan, dan Pengendalian Barang Milik Daerah pada SKPD																		
			Jumlah Laporan Hasil Pembinaan, Pengawasan, dan Pengendalian Barang Milik Daerah pada SKPD				5 Laporan	5 Laporan	11.405.220,00	10.823.220,00	10.823.220,00	-582.000,00	Kab. Lombok Tengah, Semua Kecamatan, Semua Kel/Desa	DANA TRANSFER UMUM-DANA ALOKASI UMUM	Memperkuat Infrastruktur Untuk Mendukung Pengembangan Ekonomi Dan Pelayanan Dasar	7. Peningkatan kualitas jalan dan cakupan layanan irigasi			11.738.628,00	DINAS PERHUBUNGAN
	2.15.01.2.05	Administrasi Kepegawaian Perangkat	*Persentase SDM dengan Capaian Kinerja lebih dari 80%*				100 %	100 %	11.708.700,00	67.592.700,00	67.592.700,00	55.884.000,00			Memperkuat Infrastruktur Untuk Mendukung	7. Peningkatan kualitas jalan dan cakupan	Dinas Perhubungan Kab. Lombok		78.591.870,00	DINAS PERHUBUNGAN

NO	KODE	URUSAN/ BIDANG URUSAN / PROGRAM/ KEGIATAN/ SUB KEGIATAN	INDIKATOR PROGRAM / KEGIATAN / SUB KEGIATAN	TARGET AKHIR PERIODE RENSTRA OPD	REALISASI CAPAIAN RENJA OPD TAHUN 2022	PRAKIRAAN CAPAIAN TARGET RENJA OPD TAHUN 2023	CAPAIAN KINERJA DAN KERANGKA PENDANAAN										KLP SASARAN	PRAKIRAAN MAJU RENCANA TAHUN 2025		PERANGKAT DAERAH PENANGGUNG JAWAB RKPD 2024
							TARGET 2024		PAGU INDIKATIF (Rp)			Bertambah/ Berkurang (10-12)	LOKASI	SUMBER DANA	PRIORITAS			TARGET	PAGU INDIKATIF (Rp)	
							SEBELUM	SESUDAH	RKPD 2024	APBD 2024	RKPD PERUBAHAN 2024				NASIONAL	DAERAH				
1	2	3	4	5	6	7	8	9	10	11	12	13	14	15	16	17	18	19	20	21
		Daerah													Pengembangan Ekonomi Dan Pelayanan Dasar	layanan irigasi	Tengah			
	2.15.01.2.05.0003	Pendataan dan Pengolahan Administrasi Kepegawaian																		
			Jumlah Dokumen Pendataan dan Pengolahan Administrasi Kepegawaian				14 Dokumen	14 Dokumen	11.708.700,00	11.960.700,00	11.960.700,00	252.000,00	Kab. Lombok Tengah, Semua Kecamatan, Semua Kel/Desa	DANA TRANSFER UMUM-DANA ALOKASI UMUM	Memperkuat Infrastruktur Untuk Mendukung Pengembangan Ekonomi Dan Pelayanan Dasar	7. Peningkatan kualitas jalan dan cakupan layanan irigasi			18.591.870,00	DINAS PERHUBUNGAN
	2.15.01.2.05.0009	Pendidikan dan Pelatihan Pegawai Berdasarkan Tugas dan Fungsi																		
			Jumlah Pegawai Berdasarkan Tugas dan Fungsi yang Mengikuti Pendidikan dan Pelatihan				1 Orang	1 Orang	0,00	55.632.000,00	55.632.000,00	55.632.000,00	Kab. Lombok Tengah, Semua Kecamatan, Semua Kel/Desa	DANA TRANSFER UMUM-DANA ALOKASI UMUM	Memperkuat Infrastruktur Untuk Mendukung Pengembangan Ekonomi Dan Pelayanan Dasar	7. Peningkatan kualitas jalan dan cakupan layanan irigasi			60.000.000,00	DINAS PERHUBUNGAN
	2.15.01.2.06	Administrasi Umum Perangkat Daerah	*Persentase penyelesaian pekerjaan sesuai SOP*				100 %	100 %	131.847.054,00	141.641.669,00	141.641.669,00	9.794.615,00			Memperkuat Infrastruktur Untuk Mendukung Pengembangan Ekonomi Dan Pelayanan Dasar	7. Peningkatan kualitas jalan dan cakupan layanan irigasi	Dinas Perhubungan Kab. Lombok Tengah		147.000.000,00	DINAS PERHUBUNGAN
	2.15.01.2.06.0002	Penyediaan Peralatan dan Perlengkapan Kantor																		
			Jumlah Paket Peralatan dan Perlengkapan Kantor yang Disediakan				7 Paket	7 Paket	41.469.054,00	51.263.669,00	51.263.669,00	9.794.615,00	Kab. Lombok Tengah, Semua Kecamatan, Semua Kel/Desa	DANA TRANSFER UMUM-DANA ALOKASI UMUM	Memperkuat Infrastruktur Untuk Mendukung Pengembangan Ekonomi Dan Pelayanan Dasar	7. Peningkatan kualitas jalan dan cakupan layanan irigasi			77.000.000,00	DINAS PERHUBUNGAN
	2.15.01.2.06.0004	Penyediaan Bahan Logistik Kantor																		
			Jumlah Paket Bahan Logistik Kantor yang Disediakan				10 Paket	10 Paket	18.000.000,00	18.000.000,00	18.000.000,00	0,00	Kab. Lombok Tengah, Semua Kecamatan, Semua Kel/Desa	DANA TRANSFER UMUM-DANA ALOKASI UMUM	Memperkuat Infrastruktur Untuk Mendukung Pengembangan Ekonomi Dan Pelayanan Dasar	7. Peningkatan kualitas jalan dan cakupan layanan irigasi			20.000.000,00	DINAS PERHUBUNGAN
	2.15.01.2.06.0009	Penyelenggaraan Rapat Koordinasi dan Konsultasi SKPD																		

NO	KODE	URUSAN/ BIDANG URUSAN / PROGRAM/ KEGIATAN/ SUB KEGIATAN	INDIKATOR PROGRAM / KEGIATAN / SUB KEGIATAN	TARGET AKHIR PERIODE RENSTRA OPD	REALISASI CAPAIAN RENJA OPD TAHUN 2022	PRAKIRAAN CAPAIAN TARGET RENJA OPD TAHUN 2023	CAPAIAN KINERJA DAN KERANGKA PENDANAAN										KLP SASARAN	PRAKIRAAN MAJU RENCANA TAHUN 2025		PERANGKAT DAERAH PENANGGUNG JAWAB RKPD 2024
							TARGET 2024		PAGU INDIKATIF (Rp)			Bertambah/ Berkurang (10-12)	LOKASI	SUMBER DANA	PRIORITAS					
							SEBELUM	SESUDAH	RKPD 2024	APBD 2024	RKPD PERUBAHAN 2024				NASIONAL	DAERAH		TARGET	PAGU INDIKATIF (Rp)	
1	2	3	4	5	6	7	8	9	10	11	12	13	14	15	16	17	18	19	20	21
			Jumlah Laporan Penyelenggaraan Rapat Koordinasi dan Konsultasi SKPD				8 Laporan	8 Laporan	72.378.000,00	72.378.000,00	72.378.000,00	0,00	Kab. Lombok Tengah, Semua Kecamatan, Semua Kel/Desa	DANA TRANSFER UMUM-DANA ALOKASI UMUM	Memperkuat Infrastruktur Untuk Mendukung Pengembangan Ekonomi Dan Pelayanan Dasar	7. Peningkatan kualitas jalan dan cakupan layanan irigasi			50.000.000,00	DINAS PERHUBUNGAN
	2.15.01.2.07	Pengadaan Barang Milik Daerah Penunjang Urusan Pemerintah Daerah	*Persentase validasi data aset OPD*				-	100 %	0,00	1.278.735.835,00	1.278.735.835,00	1.278.735.835,00			Memperkuat Infrastruktur Untuk Mendukung Pengembangan Ekonomi Dan Pelayanan Dasar	7. Peningkatan kualitas jalan dan cakupan layanan irigasi	Masyarakat		1.000.000.000,00	DINAS PERHUBUNGAN
	2.15.01.2.07.0002	Pengadaan Kendaraan Dinas Operasional atau Lapangan																		
			Jumlah Unit Kendaraan Dinas Operasional atau Lapangan yang Disediakan				-	1 Unit	0,00	1.278.735.835,00	1.278.735.835,00	1.278.735.835,00	Kab. Lombok Tengah, Semua Kecamatan, Semua Kel/Desa	PENDAPATAN TRANSFER ANTAR DAERAH	Memperkuat Infrastruktur Untuk Mendukung Pengembangan Ekonomi Dan Pelayanan Dasar	7. Peningkatan kualitas jalan dan cakupan layanan irigasi			1.000.000.000,00	DINAS PERHUBUNGAN
	2.15.01.2.08	Penyediaan Jasa Penunjang Urusan Pemerintahan Daerah	*Persentase penyelesaian pekerjaan sesuai SOP dan tepat waktu*				100 %	100 %	135.712.683,00	142.469.140,00	142.469.140,00	6.756.457,00			Memperkuat Infrastruktur Untuk Mendukung Pengembangan Ekonomi Dan Pelayanan Dasar	7. Peningkatan kualitas jalan dan cakupan layanan irigasi	Dinas Perhubungan Kab. Lombok Tengah		170.266.375,00	DINAS PERHUBUNGAN
	2.15.01.2.08.0002	Penyediaan Jasa Komunikasi, Sumber Daya Air dan Listrik																		
			Jumlah Laporan Penyediaan Jasa Komunikasi, Sumber Daya Air dan Listrik yang Disediakan				12 Laporan	12 Laporan	73.330.683,00	80.087.140,00	80.087.140,00	6.756.457,00	Kab. Lombok Tengah, Semua Kecamatan, Semua Kel/Desa	DANA TRANSFER UMUM-DANA ALOKASI UMUM	Memperkuat Infrastruktur Untuk Mendukung Pengembangan Ekonomi Dan Pelayanan Dasar	7. Peningkatan kualitas jalan dan cakupan layanan irigasi			90.266.375,00	DINAS PERHUBUNGAN
	2.15.01.2.08.0004	Penyediaan Jasa Pelayanan Umum Kantor																		
			Jumlah Laporan Penyediaan Jasa Pelayanan Umum Kantor yang Disediakan				12 Laporan	12 Laporan	62.382.000,00	62.382.000,00	62.382.000,00	0,00	Kab. Lombok Tengah, Semua Kecamatan, Semua Kel/Desa	DANA TRANSFER UMUM-DANA ALOKASI UMUM	Memperkuat Infrastruktur Untuk Mendukung Pengembangan Ekonomi Dan Pelayanan Dasar	7. Peningkatan kualitas jalan dan cakupan layanan irigasi			80.000.000,00	DINAS PERHUBUNGAN
	2.15.01.2.09	Pemeliharaan Barang Milik Daerah Penunjang Urusan Pemerintahan Daerah	*Persentase BMD Kondisi Baik*				100 %	100 %	210.443.360,00	178.184.460,00	178.184.460,00	-32.258.900,00			Memperkuat Infrastruktur Untuk Mendukung Pengembangan Ekonomi Dan Pelayanan Dasar	7. Peningkatan kualitas jalan dan cakupan layanan irigasi	Dinas Perhubungan Kab. Lombok Tengah		255.749.200,00	DINAS PERHUBUNGAN
	2.15.01.2.09.0002	Penyediaan Jasa Pemeliharaan, Biaya Pemeliharaan, Pajak dan Perizinan Kendaraan Dinas Operasional atau Lapangan																		
			Jumlah Kendaraan Dinas Operasional atau Lapangan yang Dipelihara dan dibayarkan Pajak dan Perizinannya				45 Unit	45 Unit	198.443.360,00	166.184.460,00	166.184.460,00	-32.258.900,00	Kab. Lombok Tengah, Semua Kecamatan, Semua	DANA TRANSFER UMUM-DANA ALOKASI UMUM	Memperkuat Infrastruktur Untuk Mendukung Pengembangan Ekonomi Dan	7. Peningkatan kualitas jalan dan cakupan layanan			205.749.200,00	DINAS PERHUBUNGAN

NO	KODE	URUSAN/ BIDANG URUSAN / PROGRAM/ KEGIATAN/ SUB KEGIATAN	INDIKATOR PROGRAM / KEGIATAN / SUB KEGIATAN	TARGET AKHIR PERIODE RENSTRA OPD	REALISASI CAPAIAN RENJA OPD TAHUN 2022	PRAKIRAAN CAPAIAN TARGET RENJA OPD TAHUN 2023	CAPAIAN KINERJA DAN KERANGKA PENDANAAN										KLP SASARAN	PRAKIRAAN MAJU RENCANA TAHUN 2025		PERANGKAT DAERAH PENANGGUNG JAWAB RKPD 2024
							TARGET 2024		PAGU INDIKATIF (Rp)			Bertambah/ Berkurang (10-12)	LOKASI	SUMBER DANA	PRIORITAS			TARGET	PAGU INDIKATIF (Rp)	
							SEBELUM	SESUDAH	RKPD 2024	APBD 2024	RKPD PERUBAHAN 2024				NASIONAL	DAERAH				
1	2	3	4	5	6	7	8	9	10	11	12	13	14	15	16	17	18	19	20	21
													Kel/Desa		Pelayanan Dasar	irigasi				
	2.15.01.2.09.0009	Pemeliharaan/Rehabilitasi Gedung Kantor dan Bangunan Lainnya																		
			Jumlah Gedung Kantor dan Bangunan Lainnya yang Dipelihara/Direhabilitasi				1 Unit	1 Unit	12.000.000,00	12.000.000,00	12.000.000,00	0,00	Kab. Lombok Tengah, Semua Kecamatan, Semua Kel/Desa	DANA TRANSFER UMUM-DANA ALOKASI UMUM	Memperkuat Infrastruktur Untuk Mendukung Pengembangan Ekonomi Dan Pelayanan Dasar	7. Peningkatan kualitas jalan dan cakupan layanan irigasi			50.000.000,00	DINAS PERHUBUNGAN
2.	**2.15.02**	**PROGRAM PENYELENGGARAAN LALU LINTAS DAN ANGKUTAN JALAN (LLAJ)**	**Persentase sarpras keselamatan jalan**				**64.2 %**	**64.2 %**	**13.216.871.528,00**	**13.193.354.405,00**	**13.193.354.405,00**	**2.694.598.310,00**							**15.911.469.838,00**	
	2.15.02.2.02	Penyediaan Perlengkapan Jalan di Jalan Kabupaten/Kota	*Persentase Perlengkapan jalan yang terpasang*				9,76 %	9,76 %	12.053.290.994,00	12.039.048.271,00	12.039.048.271,00	-14.242.723,00			Memperkuat Infrastruktur Untuk Mendukung Pengembangan Ekonomi Dan Pelayanan Dasar	7. Peningkatan kualitas jalan dan cakupan layanan irigasi	Pengguna Jalan		13.281.585.098,00	DINAS PERHUBUNGAN
	2.15.02.2.02.0002	Penyediaan Perlengkapan Jalan di Jalan Kabupaten/Kota																		
			Jumlah Perlengkapan Jalan di Jalan Kabupaten/Kota yang Tersedia				0 Unit	12 Unit	11.962.490.994,00	11.948.248.271,00	11.948.248.271,00	-14.242.723,00	Kab. Lombok Tengah, Semua Kecamatan, Semua Kel/Desa	DANA TRANSFER UMUM-DANA ALOKASI UMUM	Memperkuat Infrastruktur Untuk Mendukung Pengembangan Ekonomi Dan Pelayanan Dasar	7. Peningkatan kualitas jalan dan cakupan layanan irigasi			13.143.073.098,00	DINAS PERHUBUNGAN
	2.15.02.2.02.0004	Rehabilitasi dan Pemeliharaan Perlengkapan Jalan																		
			Jumlah Perlengkapan Jalan yang Terehabilitasi dan Terpelihara				7 Unit	5 Unit	90.800.000,00	90.800.000,00	90.800.000,00	0,00	Kab. Lombok Tengah, Semua Kecamatan, Semua Kel/Desa	DANA TRANSFER UMUM-DANA ALOKASI UMUM	Memperkuat Infrastruktur Untuk Mendukung Pengembangan Ekonomi Dan Pelayanan Dasar	7. Peningkatan kualitas jalan dan cakupan layanan irigasi			138.512.000,00	DINAS PERHUBUNGAN
	2.15.02.2.04	Penerbitan Izin Penyelenggaraan dan Pembangunan Fasilitas Parkir	*Persentase lokasi parkir yang tergarap*				83,64 %	83,64 %	138.108.800,00	139.398.800,00	139.398.800,00	1.290.000,00			Memperkuat Infrastruktur Untuk Mendukung Pengembangan Ekonomi Dan Pelayanan Dasar	7. Peningkatan kualitas jalan dan cakupan layanan irigasi	Pengguna Jalan		200.000.000,00	DINAS PERHUBUNGAN
	2.15.02.2.04.0002	Koordinasi dan Sinkronisasi Pengawasan Pelaksanaan Izin Penyelenggaraan dan Pembangunan Fasilitas Parkir Kewenangan Kabupaten/Kota																		

NO	KODE	URUSAN/ BIDANG URUSAN / PROGRAM/ KEGIATAN/ SUB KEGIATAN	INDIKATOR PROGRAM / KEGIATAN / SUB KEGIATAN	TARGET AKHIR PERIODE RENSTRA OPD	REALISASI CAPAIAN RENJA OPD TAHUN 2022	PRAKIRAAN CAPAIAN TARGET RENJA OPD TAHUN 2023	CAPAIAN KINERJA DAN KERANGKA PENDANAAN										KLP SASARAN	PRAKIRAAN MAJU RENCANA TAHUN 2025		PERANGKAT DAERAH PENANGGUNG JAWAB RKPD 2024
							TARGET 2024		PAGU INDIKATIF (Rp)			Bertambah/ Berkurang (10-12)	LOKASI	SUMBER DANA	PRIORITAS			TARGET	PAGU INDIKATIF (Rp)	
							SEBELUM	SESUDAH	RKPD 2024	APBD 2024	RKPD PERUBAHAN 2024				NASIONAL	DAERAH				
1	2	3	4	5	6	7	8	9	10	11	12	13	14	15	16	17	18	19	20	21
			Jumlah Laporan Koordinasi dan Sinkronisasi Pengawasan Pelaksanaan Izin Penyelenggaraan dan Terbangunnya Fasilitas Parkir Kewenangan Kabupaten/Kota				12 Laporan	12 Laporan	138.108.800,00	139.398.800,00	139.398.800,00	1.290.000,00	Kab. Lombok Tengah, Semua Kecamatan, Semua Kel/Desa	DANA TRANSFER UMUM-DANA ALOKASI UMUM	Memperkuat Infrastruktur Untuk Mendukung Pengembangan Ekonomi Dan Pelayanan Dasar	7. Peningkatan kualitas jalan dan cakupan layanan irigasi			200.000.000,00	DINAS PERHUBUNGAN
	2.15.02.2.05	Pengujian Berkala Kendaraan Bermotor	*Persentase kendaraan yang laik jalan*				98 %	98 %	575.256.734,00	525.508.734,00	525.508.734,00	-49.748.000,00			Memperkuat Infrastruktur Untuk Mendukung Pengembangan Ekonomi Dan Pelayanan Dasar	7. Peningkatan kualitas jalan dan cakupan layanan irigasi	Pemilik Kendaraan Wajib Uji		1.723.598.140,00	DINAS PERHUBUNGAN
	2.15.02.2.05.0001	Penyediaan Sarana dan Prasarana Pengujian Berkala Kendaraan Bermotor																		
			Jumlah Sarana dan Prasarana Pengujian Berkala Kendaraan Bermotor yang Tersedia				1 Unit	1 Unit	316.256.734,00	316.508.734,00	316.508.734,00	252.000,00	Kab. Lombok Tengah, Semua Kecamatan, Semua Kel/Desa	DANA TRANSFER UMUM-DANA ALOKASI UMUM	Memperkuat Infrastruktur Untuk Mendukung Pengembangan Ekonomi Dan Pelayanan Dasar	7. Peningkatan kualitas jalan dan cakupan layanan irigasi			1.448.108.640,00	DINAS PERHUBUNGAN
	2.15.02.2.05.0004	Penyediaan Bukti Lulus Uji Pengujian Berkala Kendaraan Bermotor																		
			Jumlah Dokumen Bukti Lulus Uji Pengujian Berkala Kendaraan Bermotor				7000 Dokumen	4000 Dokumen	150.000.000,00	100.000.000,00	100.000.000,00	-50.000.000,00	Kab. Lombok Tengah, Semua Kecamatan, Semua Kel/Desa	DANA TRANSFER UMUM-DANA ALOKASI UMUM	Memperkuat Infrastruktur Untuk Mendukung Pengembangan Ekonomi Dan Pelayanan Dasar	7. Peningkatan kualitas jalan dan cakupan layanan irigasi			151.250.000,00	DINAS PERHUBUNGAN
	2.15.02.2.05.0007	Pemeliharaan Sarana dan Prasarana Pengujian Berkala Kendaraan Bermotor																		
			Jumlah Sarana dan Prasarana Pengujian Berkala Kendaraan Bermotor yang Terpelihara				9 Unit	9 Unit	109.000.000,00	109.000.000,00	109.000.000,00	0,00	Kab. Lombok Tengah, Semua Kecamatan, Semua Kel/Desa	DANA TRANSFER UMUM-DANA ALOKASI UMUM	Memperkuat Infrastruktur Untuk Mendukung Pengembangan Ekonomi Dan Pelayanan Dasar	7. Peningkatan kualitas jalan dan cakupan layanan irigasi			124.239.500,00	DINAS PERHUBUNGAN
	2.15.02.2.06	Pelaksanaan Manajemen dan Rekayasa Lalu Lintas untuk Jaringan Jalan Kabupaten/Kota	*Persentase Pelaksanaan Manajemen lalu lintas yang dilaksanakan*				60 %	60 %	276.215.000,00	313.113.800,00	313.113.800,00	36.898.800,00			Memperkuat Infrastruktur Untuk Mendukung Pengembangan Ekonomi Dan Pelayanan Dasar	7. Peningkatan kualitas jalan dan cakupan layanan irigasi	Pengguna Jalan		444.450.600,00	DINAS PERHUBUNGAN
	2.15.02.2.06.0004	Pengawasan dan Pengendalian Efektivitas Pelaksanaan Kebijakan untuk Jalan Kabupaten/Kota																		
			Jumlah Laporan Pengawasan dan Pengendalian Efektivitas Pelaksanaan Kebijakan untuk Jalan Kabupaten/Kota				12 Laporan	12 Laporan	276.215.000,00	313.113.800,00	313.113.800,00	36.898.800,00	Kab. Lombok Tengah, Semua Kecamatan, Semua Kel/Desa	DANA TRANSFER UMUM-DANA ALOKASI UMUM	Memperkuat Infrastruktur Untuk Mendukung Pengembangan Ekonomi Dan Pelayanan Dasar	7. Peningkatan kualitas jalan dan cakupan layanan irigasi			444.450.600,00	DINAS PERHUBUNGAN
	2.15.02.2.08	Audit dan Inspeksi Keselamatan LLAJ di Jalan	*Persentase kepatuhan pengguna jalan dalam berlalu lintas*				76 %	76 %	102.300.000,00	104.280.000,00	104.280.000,00	1.980.000,00			Memperkuat Infrastruktur Untuk Mendukung Pengembangan	7. Peningkatan kualitas jalan dan cakupan layanan irigasi	Pengguna Jalan		176.836.000,00	DINAS PERHUBUNGAN

NO	KODE	URUSAN/ BIDANG URUSAN / PROGRAM/ KEGIATAN/ SUB KEGIATAN	INDIKATOR PROGRAM / KEGIATAN / SUB KEGIATAN	TARGET AKHIR PERIODE RENSTRA OPD	REALISASI CAPAIAN RENJA OPD TAHUN 2022	PRAKIRAAN CAPAIAN TARGET RENJA OPD TAHUN 2023	CAPAIAN KINERJA DAN KERANGKA PENDANAAN										KLP SASARAN	PRAKIRAAN MAJU RENCANA TAHUN 2025		PERANGKAT DAERAH PENANGGUNG JAWAB RKPD 2024
							TARGET 2024		PAGU INDIKATIF (Rp)			Bertambah/ Berkurang (10-12)	LOKASI	SUMBER DANA	PRIORITAS			TARGET	PAGU INDIKATIF (Rp)	
							SEBELUM	SESUDAH	RKPD 2024	APBD 2024	RKPD PERUBAHAN 2024				NASIONAL	DAERAH				
1	2	3	4	5	6	7	8	9	10	11	12	13	14	15	16	17	18	19	20	21
															Ekonomi Dan Pelayanan Dasar					
	2.15.02.2.08.0004	Pelaksanaan Inspeksi, Audit dan Pemantauan Pemenuhan Persyaratan Penyelenggaraan Kompetensi Pengemudi Kendaraan Bermotor Kabupaten/Kota																		
			Jumlah Laporan Inspeksi, Audit dan Pemantauan Pemenuhan Persyaratan Penyelenggaraan Kompetensi Pengemudi Kendaraan Bermotor Kabupaten/Kota				12 Laporan	12 Laporan	102.300.000,00	104.280.000,00	104.280.000,00	1.980.000,00	Kab. Lombok Tengah, Semua Kecamatan, Semua Kel/Desa	DANA TRANSFER UMUM-DANA ALOKASI UMUM	Memperkuat Infrastruktur Untuk Mendukung Pengembangan Ekonomi Dan Pelayanan Dasar	7. Peningkatan kualitas jalan dan cakupan layanan irigasi			176.836.000,00	DINAS PERHUBUNGAN
	2.15.02.2.09	Penyediaan Angkutan Umum untuk Jasa Angkutan Orang dan/atau Barang Antar Kota dalam 1 (Satu) Daerah Kabupaten/Kota	*Persentase trayek angkutan umum yang dinormalisasikan*				57 %	57 %	71.700.000,00	72.004.800,00	72.004.800,00	304.800,00			Memperkuat Infrastruktur Untuk Mendukung Pengembangan Ekonomi Dan Pelayanan Dasar	7. Peningkatan kualitas jalan dan cakupan layanan irigasi	Angkutan Orang dan Angkutan Barang		85.000.000,00	DINAS PERHUBUNGAN
	2.15.02.2.09.0003	Penyediaan Angkutan Umum untuk Jasa Angkutan Orang dan/atau Barang Antar Kota dalam 1 (Satu) Daerah Kabupaten/Kota																		
			Jumlah Armada Angkutan Umum untuk Jasa Angkutan Orang dan/atau Barang Antar Kota dalam 1 (Satu) Daerah Kabupaten/Kota yang Tersedia				- Unit	- Unit	71.700.000,00	72.004.800,00	72.004.800,00	304.800,00	Kab. Lombok Tengah, Semua Kecamatan, Semua Kel/Desa	DANA TRANSFER UMUM-DANA ALOKASI UMUM	Memperkuat Infrastruktur Untuk Mendukung Pengembangan Ekonomi Dan Pelayanan Dasar	7. Peningkatan kualitas jalan dan cakupan layanan irigasi			85.000.000,00	DINAS PERHUBUNGAN
3.	**2.15.03**	**PROGRAM PENGELOLAAN PELAYARAN**	**Persentase Penerbitan PAS Kecil Angkutan Laut**				**60 %**	**60 %**	**45.208.626,00**	**45.776.326,00**	**45.776.326,00**	**34.791.374,00**							**80.000.000,00**	
	2.15.03.2.02	Penerbitan Izin Usaha Angkutan Laut Pelayaran Rakyat bagi Orang Perorangan atau Badan Usaha yang Berdomisili dan yang Beroperasi pada Lintas Pelabuhan dalam Daerah Kabupaten/Kota	*Jumlah Penerbitan PAS Kecil Angkutan Laut*				60 %	60 %	45.208.626,00	45.776.326,00	45.776.326,00	567.700,00			Memperkuat Infrastruktur Untuk Mendukung Pengembangan Ekonomi Dan Pelayanan Dasar	7. Peningkatan kualitas jalan dan cakupan layanan irigasi	Pemilik Angkutan Laut dibawah 7GT		80.000.000,00	DINAS PERHUBUNGAN
	2.15.03.2.02.0002	Koordinasi dan Sinkronisasi Pengawasan Pelaksanaan Izin Usaha Angkutan Laut Pelayaran Rakyat Kewenangan Kabupaten/Kota																		
			Jumlah Laporan Koordinasi dan Sinkronisasi Pengawasan Pelaksanaan Izin Usaha Angkutan Laut Pelayaran Rakyat Kewenangan Kabupaten/Kota				12 Laporan	12 Laporan	45.208.626,00	45.776.326,00	45.776.326,00	567.700,00	Kab. Lombok Tengah, Semua Kecamatan, Semua Kel/Desa	DANA TRANSFER UMUM-DANA ALOKASI UMUM	Memperkuat Infrastruktur Untuk Mendukung Pengembangan Ekonomi Dan Pelayanan Dasar	7. Peningkatan kualitas jalan dan cakupan layanan irigasi			80.000.000,00	DINAS PERHUBUNGAN
		DINAS KOMUNIKASI DAN INFORMATIKA							**6.519.190.006,00**	**7.292.703.198,00**	**7.282.123.698,00**	**762.933.692,00**							**4.515.004.384,00**	

NO	KODE	URUSAN/ BIDANG URUSAN / PROGRAM/ KEGIATAN/ SUB KEGIATAN	INDIKATOR PROGRAM / KEGIATAN / SUB KEGIATAN	TARGET AKHIR PERIODE RENSTRA OPD	REALISASI CAPAIAN RENJA OPD TAHUN 2022	PRAKIRAAN CAPAIAN TARGET RENJA OPD TAHUN 2023	CAPAIAN KINERJA DAN KERANGKA PENDANAAN										KLP SASARAN	PRAKIRAAN MAJU RENCANA TAHUN 2025		PERANGKAT DAERAH PENANGGUNG JAWAB RKPD 2024
							TARGET 2024		PAGU INDIKATIF (Rp)			Bertambah/ Berkurang (10-12)	LOKASI	SUMBER DANA	PRIORITAS			TARGET	PAGU INDIKATIF (Rp)	
							SEBELUM	SESUDAH	RKPD 2024	APBD 2024	RKPD PERUBAHAN 2024				NASIONAL	DAERAH				
1	2	3	4	5	6	7	8	9	10	11	12	13	14	15	16	17	18	19	20	21
	2	**URUSAN PEMERINTAHAN WAJIB YANG TIDAK BERKAITAN DENGAN PELAYANAN DASAR**							**6.519.190.006,00**	**7.292.703.198,00**	**7.282.123.698,00**	**762.933.692,00**							**4.515.004.384,00**	
	2.16	**URUSAN PEMERINTAHAN BIDANG KOMUNIKASI DAN INFORMATIKA**							**6.339.244.078,00**	**7.112.757.770,00**	**7.102.178.270,00**	**762.934.192,00**							**4.275.021.256,00**	
1.	**2.16.01**	**PROGRAM PENUNJANG URUSAN PEMERINTAHAN DAERAH KABUPATEN/KOTA**	**Nilai SAKIP OPD**				**-**	**B Predikat**	**3.259.496.275,00**	**3.733.330.829,00**	**3.722.751.329,00**	**-2.371.845.137,00**							**887.651.138,00**	
	2.16.01.2.01	Perencanaan, Penganggaran, dan Evaluasi Kinerja Perangkat Daerah	*Tingkat Keamanan Informasi Pemerintah Daerah*				10 Dokumen	12 Bulan	24.406.095,00	24.416.595,00	24.416.595,00	10.500,00			Memperkuat Infrastruktur Untuk Mendukung Pengembangan Ekonomi Dan Pelayanan Dasar	9. Peningkatan kualitas pelayanan publik dan menjaga stabilitas sosial kemasyarakatan	-		37.503.661,00	DINAS KOMUNIKASI DAN INFORMATIKA
	2.16.01.2.01.0001	Penyusunan Dokumen Perencanaan Perangkat Daerah																		
			Jumlah Dokumen Perencanaan Perangkat Daerah				10 Dokumen	10 Dokumen	14.999.995,00	14.997.195,00	14.997.195,00	-2.800,00	Kab. Lombok Tengah, Praya, Praya	DANA TRANSFER UMUM-DANA ALOKASI UMUM	Memperkuat Infrastruktur Untuk Mendukung Pengembangan Ekonomi Dan Pelayanan Dasar	9. Peningkatan kualitas pelayanan publik dan menjaga stabilitas sosial kemasyarakatan			16.500.000,00	DINAS KOMUNIKASI DAN INFORMATIKA
	2.16.01.2.01.0002	Koordinasi dan Penyusunan Dokumen RKA-SKPD																		
			Jumlah Dokumen RKA-SKPD dan Laporan Hasil Koordinasi Penyusunan Dokumen RKA-SKPD				1 Dokumen	1 Dokumen	1.350.000,00	1.350.000,00	1.350.000,00	0,00	Kab. Lombok Tengah, Praya, Praya	DANA TRANSFER UMUM-DANA ALOKASI UMUM	Memperkuat Infrastruktur Untuk Mendukung Pengembangan Ekonomi Dan Pelayanan Dasar	9. Peningkatan kualitas pelayanan publik dan menjaga stabilitas sosial kemasyarakatan			2.216.130,00	DINAS KOMUNIKASI DAN INFORMATIKA
	2.16.01.2.01.0003	Koordinasi dan Penyusunan Dokumen Perubahan RKA-SKPD																		
			Jumlah Dokumen Perubahan RKA-SKPD dan Laporan Hasil Koordinasi Penyusunan Dokumen Perubahan RKA-SKPD				1 Dokumen	1 Dokumen	3.466.100,00	3.465.900,00	3.465.900,00	-200,00	Kab. Lombok Tengah, Praya, Praya	DANA TRANSFER UMUM-DANA ALOKASI UMUM	Memperkuat Infrastruktur Untuk Mendukung Pengembangan Ekonomi Dan Pelayanan Dasar	9. Peningkatan kualitas pelayanan publik dan menjaga stabilitas sosial kemasyarakatan			5.937.963,00	DINAS KOMUNIKASI DAN INFORMATIKA
	2.16.01.2.01.0004	Koordinasi dan Penyusunan DPA-SKPD																		
			Jumlah Dokumen DPA-SKPD dan Laporan Hasil Koordinasi Penyusunan Dokumen DPA-SKPD				1 Dokumen	1 Dokumen	1.500.000,00	1.513.500,00	1.513.500,00	13.500,00	Kab. Lombok Tengah, Praya, Praya	DANA TRANSFER UMUM-DANA ALOKASI UMUM	Memperkuat Infrastruktur Untuk Mendukung Pengembangan Ekonomi Dan Pelayanan Dasar	9. Peningkatan kualitas pelayanan publik dan menjaga stabilitas sosial kemasyarakatan			5.362.888,00	DINAS KOMUNIKASI DAN INFORMATIKA
	2.16.01.2.01.0005	Koordinasi dan Penyusunan Perubahan DPA- SKPD																		
			Jumlah Dokumen Perubahan DPA-SKPD dan				1 Dokumen	1 Dokumen	1.050.000,00	1.050.000,00	1.050.000,00	0,00	Kab. Lombok	DANA TRANSFER	Memperkuat Infrastruktur Untuk	9. Peningkatan kualitas pelayanan			3.529.304,00	DINAS KOMUNIKASI

NO	KODE	URUSAN/ BIDANG URUSAN / PROGRAM/ KEGIATAN/ SUB KEGIATAN	INDIKATOR PROGRAM / KEGIATAN / SUB KEGIATAN	TARGET AKHIR PERIODE RENSTRA OPD	REALISASI CAPAIAN RENJA OPD TAHUN 2022	PRAKIRAAN CAPAIAN TARGET RENJA OPD TAHUN 2023	CAPAIAN KINERJA DAN KERANGKA PENDANAAN										KLP SASARAN	PRAKIRAAN MAJU RENCANA TAHUN 2025		PERANGKAT DAERAH PENANGGUNG JAWAB RKPD 2024
							TARGET 2024		PAGU INDIKATIF (Rp)			Bertambah/ Berkurang (10-12)	LOKASI	SUMBER DANA	PRIORITAS			TARGET	PAGU INDIKATIF (Rp)	
							SEBELUM	SESUDAH	RKPD 2024	APBD 2024	RKPD PERUBAHAN 2024				NASIONAL	DAERAH				
1	2	3	4	5	6	7	8	9	10	11	12	13	14	15	16	17	18	19	20	21
			Laporan Hasil Koordinasi Penyusunan Dokumen Perubahan DPA-SKPD										Tengah, Praya, Praya	UMUM-DANA ALOKASI UMUM	Mendukung Pengembangan Ekonomi Dan Pelayanan Dasar	publik dan menjaga stabilitas sosial kemasyarakatan				DAN INFORMATIKA
	2.16.01.2.01.0006	Koordinasi dan Penyusunan Laporan Capaian Kinerja dan Ikhtisar Realisasi Kinerja SKPD																		
			Jumlah Laporan Capaian Kinerja dan Ikhtisar Realisasi Kinerja SKPD dan Laporan Hasil Koordinasi Penyusunan Laporan Capaian Kinerja dan Ikhtisar Realisasi Kinerja SKPD				12 Laporan	12 Laporan	2.040.000,00	2.040.000,00	2.040.000,00	0,00	Kab. Lombok Tengah, Praya, Praya	DANA TRANSFER UMUM-DANA ALOKASI UMUM	Memperkuat Infrastruktur Untuk Mendukung Pengembangan Ekonomi Dan Pelayanan Dasar	9. Peningkatan kualitas pelayanan publik dan menjaga stabilitas sosial kemasyarakatan			3.957.376,00	DINAS KOMUNIKASI DAN INFORMATIKA
	2.16.01.2.02	Administrasi Keuangan Perangkat Daerah	*Terpenuhinya Laporan Keuangan Akhir Tahun SKPD*				12 Laporan 1 Dokumen 1 Laporan	1 Laporan	2.469.777.306,00	2.943.611.731,00	2.933.032.231,00	463.254.925,00			-	9. Peningkatan kualitas pelayanan publik dan menjaga stabilitas sosial kemasyarakatan	-		4.836.042,00	DINAS KOMUNIKASI DAN INFORMATIKA
	2.16.01.2.02.0001	Penyediaan Gaji dan Tunjangan ASN																		
			Jumlah Orang yang Menerima Gaji dan Tunjangan ASN				12 Orang/bulan	12 Orang/bulan	2.468.277.306,00	2.942.111.731,00	2.931.532.231,00	463.254.925,00	Kab. Lombok Tengah, Praya, Praya	DANA TRANSFER UMUM-DANA ALOKASI UMUM DANA TRANSFER KHUSUS-DANA ALOKASI KHUSUS FISIK	-	9. Peningkatan kualitas pelayanan publik dan menjaga stabilitas sosial kemasyarakatan			3.186.042,00	DINAS KOMUNIKASI DAN INFORMATIKA
	2.16.01.2.02.0005	Koordinasi dan Penyusunan Laporan Keuangan Akhir Tahun SKPD																		
			Jumlah Laporan Keuangan Akhir Tahun SKPD dan Laporan Hasil Koordinasi Penyusunan Laporan Keuangan Akhir Tahun SKPD				1 Laporan	1 Laporan	1.500.000,00	1.500.000,00	1.500.000,00	0,00	Kab. Lombok Tengah, Praya, Praya	DANA TRANSFER UMUM-DANA ALOKASI UMUM	-	9. Peningkatan kualitas pelayanan publik dan menjaga stabilitas sosial kemasyarakatan			1.650.000,00	DINAS KOMUNIKASI DAN INFORMATIKA

NO	KODE	URUSAN/ BIDANG URUSAN / PROGRAM/ KEGIATAN/ SUB KEGIATAN	INDIKATOR PROGRAM / KEGIATAN / SUB KEGIATAN	TARGET AKHIR PERIODE RENSTRA OPD	REALISASI CAPAIAN RENJA OPD TAHUN 2022	PRAKIRAAN CAPAIAN TARGET RENJA OPD TAHUN 2023	CAPAIAN KINERJA DAN KERANGKA PENDANAAN										KLP SASARAN	PRAKIRAAN MAJU RENCANA TAHUN 2025		PERANGKAT DAERAH PENANGGUNG JAWAB RKPD 2024
							TARGET 2024		PAGU INDIKATIF (Rp)			Bertambah/ Berkurang (10-12)	LOKASI	SUMBER DANA	PRIORITAS			TARGET	PAGU INDIKATIF (Rp)	
							SEBELUM	SESUDAH	RKPD 2024	APBD 2024	RKPD PERUBAHAN 2024				NASIONAL	DAERAH				
1	2	3	4	5	6	7	8	9	10	11	12	13	14	15	16	17	18	19	20	21
	2.16.01.2.02.0007	Koordinasi dan Penyusunan Laporan Keuangan Bulanan/ Triwulanan/ Semesteran SKPD																		
			Jumlah Laporan Keuangan Bulanan/ Triwulanan/ Semesteran SKPD dan Laporan Koordinasi Penyusunan Laporan Keuangan Bulanan/Triwulanan/Semesteran SKPD				12 Laporan	12 Laporan	0,00	0,00	0,00	0,00	Kab. Lombok Tengah, Praya, Praya	DANA TRANSFER UMUM-DANA ALOKASI UMUM	-	9. Peningkatan kualitas pelayanan publik dan menjaga stabilitas sosial kemasyarakatan			0,00	DINAS KOMUNIKASI DAN INFORMATIKA
	2.16.01.2.06	Administrasi Umum Perangkat Daerah	*Tercapainya Penyelenggaraan Rapat Koordinasi dan Konsultasi SKPD*				12 Paket 6 Laporan undefined undefined	12 Bulan	344.815.494,00	335.577.193,00	335.577.193,00	-9.238.301,00			-	9. Peningkatan kualitas pelayanan publik dan menjaga stabilitas sosial kemasyarakatan	-		371.606.045,00	DINAS KOMUNIKASI DAN INFORMATIKA
	2.16.01.2.06.0002	Penyediaan Peralatan dan Perlengkapan Kantor																		
			Jumlah Paket Peralatan dan Perlengkapan Kantor yang Disediakan				12 Paket	12 Paket	87.935.594,00	78.697.586,00	78.697.586,00	-9.238.008,00	Kab. Lombok Tengah, Praya, Praya	DANA TRANSFER UMUM-DANA ALOKASI UMUM	-	9. Peningkatan kualitas pelayanan publik dan menjaga stabilitas sosial kemasyarakatan			89.038.155,00	DINAS KOMUNIKASI DAN INFORMATIKA
	2.16.01.2.06.0008	Fasilitasi Kunjungan Tamu																		
			Jumlah Laporan Fasilitasi Kunjungan Tamu				12 Laporan	12 Laporan	0,00	0,00	0,00	0,00	Kab. Lombok Tengah, Praya, Praya	DANA TRANSFER UMUM-DANA ALOKASI UMUM	-	9. Peningkatan kualitas pelayanan publik dan menjaga stabilitas sosial kemasyarakatan			0,00	DINAS KOMUNIKASI DAN INFORMATIKA
	2.16.01.2.06.0009	Penyelenggaraan Rapat Koordinasi dan Konsultasi SKPD																		
			Jumlah Laporan Penyelenggaraan Rapat Koordinasi dan Konsultasi SKPD				6 Laporan	6 Laporan	256.879.900,00	256.879.607,00	256.879.607,00	-293,00	Kab. Lombok Tengah, Praya, Praya	DANA TRANSFER UMUM-DANA ALOKASI UMUM	-	9. Peningkatan kualitas pelayanan publik dan menjaga stabilitas sosial kemasyarakatan			282.567.890,00	DINAS KOMUNIKASI DAN INFORMATIKA
	2.16.01.2.07	Pengadaan Barang Milik Daerah Penunjang Urusan Pemerintah Daerah	*Terpenuhinya Sarana dan Prasarana Kantor*				6 Unit	2 Unit	11.675.700,00	26.075.730,00	26.075.730,00	14.400.030,00			-	9. Peningkatan kualitas pelayanan publik dan menjaga stabilitas sosial kemasyarakatan	-		34.912.530,00	DINAS KOMUNIKASI DAN INFORMATIKA
	2.16.01.2.07.0001	Pengadaan Kendaraan Perorangan Dinas atau Kendaraan Dinas Jabatan																		
			Jumlah Unit Kendaraan Perorangan Dinas atau Kendaraan Dinas Jabatan yang Disediakan				1 Unit	1 Unit	0,00	0,00	0,00	0,00	Kab. Lombok Tengah, Semua Kecamatan, Semua Kel/Desa	DANA TRANSFER UMUM-DANA ALOKASI UMUM	-	9. Peningkatan kualitas pelayanan publik dan menjaga stabilitas sosial kemasyarakatan			0,00	DINAS KOMUNIKASI DAN INFORMATIKA
	2.16.01.2.07.0005	Pengadaan Mebel																		
			Jumlah Paket Mebel yang Disediakan				2 Unit	2 Unit	11.675.700,00	26.075.730,00	26.075.730,00	14.400.030,00	Kab. Lombok Tengah, Semua Kecamatan, Semua Kel/Desa	DANA TRANSFER UMUM-DANA ALOKASI UMUM	-	9. Peningkatan kualitas pelayanan publik dan menjaga stabilitas sosial kemasyarakatan			34.912.530,00	DINAS KOMUNIKASI DAN INFORMATIKA
	2	**NON URUSAN**							**6.519.190.006,00**	**7.292.703.198,00**	**7.282.123.698,00**	**762.933.692,00**							**4.515.004.384,00**	
	2.16	**URUSAN PEMERINTAHAN**							**6.339.244.078,00**	**7.112.757.770,00**	**7.102.178.270,00**	**762.934.192,00**							**4.275.021.256,00**	

NO	KODE	URUSAN/ BIDANG URUSAN / PROGRAM/ KEGIATAN/ SUB KEGIATAN	INDIKATOR PROGRAM / KEGIATAN / SUB KEGIATAN	TARGET AKHIR PERIODE RENSTRA OPD	REALISASI CAPAIAN RENJA OPD TAHUN 2022	PRAKIRAAN CAPAIAN TARGET RENJA OPD TAHUN 2023	CAPAIAN KINERJA DAN KERANGKA PENDANAAN										KLP SASARAN	PRAKIRAAN MAJU RENCANA TAHUN 2025		PERANGKAT DAERAH PENANGGUNG JAWAB RKPD 2024
							TARGET 2024		PAGU INDIKATIF (Rp)			Bertambah/ Berkurang (10-12)	LOKASI	SUMBER DANA	PRIORITAS			TARGET	PAGU INDIKATIF (Rp)	
							SEBELUM	SESUDAH	RKPD 2024	APBD 2024	RKPD PERUBAHAN 2024				NASIONAL	DAERAH				
1	2	3	4	5	6	7	8	9	10	11	12	13	14	15	16	17	18	19	20	21
		BIDANG XX																		
	2.16.01.2.08	Penyediaan Jasa Penunjang Urusan Pemerintahan Daerah	*Terlaksananya Administrasi Perkantoran*				-	12 Bulan	323.651.660,00	324.173.060,00	324.173.060,00	521.400,00			-	9. Peningkatan kualitas pelayanan publik dan menjaga stabilitas sosial kemasyarakatan	-		351.829.060,00	DINAS KOMUNIKASI DAN INFORMATIKA
	2.16.01.2.08.0004	Penyediaan Jasa Pelayanan Umum Kantor																		
			Jumlah Laporan Penyediaan Jasa Pelayanan Umum Kantor yang Disediakan				12 Laporan	12 Laporan	323.651.660,00	0,00	0,00	-323.651.660,00	Kab. Lombok Tengah, Praya, Praya	DANA TRANSFER UMUM-DANA ALOKASI UMUM	-	9. Peningkatan kualitas pelayanan publik dan menjaga stabilitas sosial kemasyarakatan			0,00	DINAS KOMUNIKASI DAN INFORMATIKA
	2	**URUSAN PEMERINTAHAN WAJIB YANG TIDAK BERKAITAN DENGAN PELAYANAN DASAR**							**6.519.190.006,00**	**7.292.703.198,00**	**7.282.123.698,00**	**762.933.692,00**							**4.515.004.384,00**	
	2.16	**URUSAN PEMERINTAHAN BIDANG KOMUNIKASI DAN INFORMATIKA**							**6.339.244.078,00**	**7.112.757.770,00**	**7.102.178.270,00**	**762.934.192,00**							**4.275.021.256,00**	
	2.16.01.2.08.0004	Penyediaan Jasa Pelayanan Umum Kantor																		

NO	KODE	URUSAN/ BIDANG URUSAN / PROGRAM/ KEGIATAN/ SUB KEGIATAN	INDIKATOR PROGRAM / KEGIATAN / SUB KEGIATAN	TARGET AKHIR PERIODE RENSTRA OPD	REALISASI CAPAIAN RENJA OPD TAHUN 2022	PRAKIRAAN CAPAIAN TARGET RENJA OPD TAHUN 2023	CAPAIAN KINERJA DAN KERANGKA PENDANAAN										KLP SASARAN	PRAKIRAAN MAJU RENCANA TAHUN 2025		PERANGKAT DAERAH PENANGGUNG JAWAB RKPD 2024
							TARGET 2024		PAGU INDIKATIF (Rp)			Bertambah/ Berkurang (10-12)	LOKASI	SUMBER DANA	PRIORITAS			TARGET	PAGU INDIKATIF (Rp)	
							SEBELUM	SESUDAH	RKPD 2024	APBD 2024	RKPD PERUBAHAN 2024				NASIONAL	DAERAH				
1	2	3	4	5	6	7	8	9	10	11	12	13	14	15	16	17	18	19	20	21
	2.16.01.2.09	Pemeliharaan Barang Milik Daerah Penunjang Urusan Pemerintahan Daerah	*Terpenuhinya Barang Milik Daerah Berfungsi Dengan baik*				6 Unit 9 Unit	6 Unit	85.170.020,00	79.476.520,00	79.476.520,00	-5.693.500,00			-	9. Peningkatan kualitas pelayanan publik dan menjaga stabilitas sosial kemasyarakatan	-		86.963.800,00	DINAS KOMUNIKASI DAN INFORMATIKA
	2.16.01.2.09.0001	Penyediaan Jasa Pemeliharaan, Biaya Pemeliharaan, dan Pajak Kendaraan Perorangan Dinas atau Kendaraan Dinas Jabatan																		
			Jumlah Kendaraan Perorangan Dinas atau Kendaraan Dinas Jabatan yang Dipelihara dan dibayarkan Pajaknya				8 Unit	6 Unit	79.490.020,00	79.476.520,00	79.476.520,00	-13.500,00	Kab. Lombok Tengah, Semua Kecamatan, Semua Kel/Desa	DANA TRANSFER UMUM-DANA ALOKASI UMUM	-	9. Peningkatan kualitas pelayanan publik dan menjaga stabilitas sosial kemasyarakatan			86.963.800,00	DINAS KOMUNIKASI DAN INFORMATIKA
	2.16.01.2.09.0006	Pemeliharaan Peralatan dan Mesin Lainnya																		
			Jumlah Peralatan dan Mesin Lainnya yang Dipelihara				9 Unit	9 Unit	5.680.000,00	0,00	0,00	-5.680.000,00	Kab. Lombok Tengah, Semua Kecamatan, Semua Kel/Desa	DANA TRANSFER UMUM-DANA ALOKASI UMUM	-	9. Peningkatan kualitas pelayanan publik dan menjaga stabilitas sosial kemasyarakatan			0,00	DINAS KOMUNIKASI DAN INFORMATIKA
1.	**2.16.02**	**PROGRAM PENGELOLAAN INFORMASI DAN KOMUNIKASI PUBLIK**	**Nilai Survey Kepuasan Komunikasi Publik**				**-**	**100 %**	**1.450.320.425,00**	**1.749.999.463,00**	**1.749.999.463,00**	**144.679.575,00**							**1.595.000.000,00**	
	2.16.02.2.01	Pengelolaan Informasi dan Komunikasi Publik Pemerintah Daerah Kabupaten/Kota	*Media Luar Ruangan Operator Perangkat Daerah SP4N- LAPOR Terlatih Operator PPID Aparat Desa Terlatih*				40 Desa 41 Media 45 Orang	40 Orang 45 Orang 67 Media luar ruangan	1.450.320.425,00	1.749.999.463,00	1.749.999.463,00	299.679.038,00			-	9. Peningkatan kualitas pelayanan publik dan menjaga stabilitas sosial kemasyarakatan	-		1.595.000.000,00	DINAS KOMUNIKASI DAN INFORMATIKA
	2.16.02.2.01.0007	Layanan Hubungan Media																		
			Jumlah Layanan Hubungan Media				100% Layanan	41 Layanan	900.320.675,00	1.100.000.000,00	1.100.000.000,00	199.679.325,00	Kab. Lombok Tengah, Praya, Praya	DANA TRANSFER UMUM-DANA ALOKASI UMUM DANA TRANSFER KHUSUS-DANA ALOKASI KHUSUS NON FISIK	-	9. Peningkatan kualitas pelayanan publik dan menjaga stabilitas sosial kemasyarakatan			990.000.000,00	DINAS KOMUNIKASI DAN INFORMATIKA
	2.16.02.2.01.0010	Penguatan Kapasitas Sumber Daya Komunikasi Publik																		
			Jumlah Sumber Daya Komunikasi Publik yang Meningkat Kapasitasnya				44 Orang	95 Orang	49.999.750,00	49.999.750,00	49.999.750,00	0,00	Kab. Lombok Tengah, Praya, Praya	DANA TRANSFER UMUM-DANA ALOKASI UMUM DANA TRANSFER KHUSUS-DANA ALOKASI KHUSUS FISIK	-	- -			55.000.000,00	DINAS KOMUNIKASI DAN INFORMATIKA
	2.16.02.2.01.0012	Penyelenggaraan Hubungan Masyarakat, Media dan Kemitraan Komunitas																		
			Jumlah Dokumen Kemitraan dengan Masyarakat, Media dan Komunitas dalam Mendiseminasikan				320 Menara Dokumen	1 Dokumen	500.000.000,00	599.999.713,00	599.999.713,00	99.999.713,00	Kab. Lombok Tengah, Praya, Praya	DANA TRANSFER UMUM-DANA ALOKASI UMUM	-	- -			550.000.000,00	DINAS KOMUNIKASI DAN INFORMATIKA

NO	KODE	URUSAN/ BIDANG URUSAN / PROGRAM/ KEGIATAN/ SUB KEGIATAN	INDIKATOR PROGRAM / KEGIATAN / SUB KEGIATAN	TARGET AKHIR PERIODE RENSTRA OPD	REALISASI CAPAIAN RENJA OPD TAHUN 2022	PRAKIRAAN CAPAIAN TARGET RENJA OPD TAHUN 2023	CAPAIAN KINERJA DAN KERANGKA PENDANAAN										KLP SASARAN	PRAKIRAAN MAJU RENCANA TAHUN 2025		PERANGKAT DAERAH PENANGGUNG JAWAB RKPD 2024
							TARGET 2024		PAGU INDIKATIF (Rp)			Bertambah/ Berkurang (10-12)	LOKASI	SUMBER DANA	PRIORITAS			TARGET	PAGU INDIKATIF (Rp)	
							SEBELUM	SESUDAH	RKPD 2024	APBD 2024	RKPD PERUBAHAN 2024				NASIONAL	DAERAH				
1	2	3	4	5	6	7	8	9	10	11	12	13	14	15	16	17	18	19	20	21
			Informasi Program atau Kebijakan																	
2.	**2.16.03**	**PROGRAM PENGELOLAAN APLIKASI INFORMATIKA**	**Presentasi ketersediaan Infrastruktur Teknologi Informasi dan Komunikasi**				**-**	**100 %**	**1.629.427.378,00**	**1.629.427.478,00**	**1.629.427.478,00**	**162.942.740,00**							**1.792.370.118,00**	
	2.16.03.2.01	Pengelolaan Nama Domain yang Telah Ditetapkan oleh Pemerintah Pusat dan Sub Domain di Lingkup Pemerintah Daerah Kabupaten/Kota	*Bandwith Internet*				100 Persen 650 Mbps	600 Mbps	829.427.380,00	829.427.380,00	829.427.380,00	0,00			-	9. Peningkatan kualitas pelayanan publik dan menjaga stabilitas sosial kemasyarakatan	-		912.370.118,00	DINAS KOMUNIKASI DAN INFORMATIKA
	2.16.03.2.01.0003	Penyelenggaraan Sistem Jaringan Intra Pemerintah Daerah																		
			Jumlah Sistem Jaringan Intra Pemerintah Daerah				100% Unit	4 Unit	829.427.380,00	829.427.380,00	829.427.380,00	0,00	Kab. Lombok Tengah, Praya, Praya	DANA TRANSFER UMUM-DANA ALOKASI UMUM	-	9. Peningkatan kualitas pelayanan publik dan menjaga stabilitas sosial kemasyarakatan			912.370.118,00	DINAS KOMUNIKASI DAN INFORMATIKA
	2.16.03.2.02	Pengelolaan E-government di Lingkup Pemerintah Daerah Kabupaten/Kota	*Jumlah Aplikasi SPBE Yang Dikembangkan Jumlah Dokumen Arsitektur SPBE dan Peta Rencana SPBE*				-	3 Dokumen 6 Aplikasi	799.999.998,00	800.000.098,00	800.000.098,00	100,00			-	9. Peningkatan kualitas pelayanan publik dan menjaga stabilitas sosial kemasyarakatan	-		880.000.000,00	DINAS KOMUNIKASI DAN INFORMATIKA
	2.16.03.2.02.0007	Pengembangan Aplikasi dan Proses Bisnis Pemerintahan Berbasis Elektronik																		
			Jumlah Aplikasi dan Proses Bisnis Pemerintahan Berbasis Elektronik yang Dikembangkan				2 Aplikasi Unit	6 Aplikasi Unit	799.999.998,00	800.000.098,00	800.000.098,00	100,00	Kab. Lombok Tengah, Praya, Praya	DANA TRANSFER UMUM-DANA ALOKASI UMUM	-	9. Peningkatan kualitas pelayanan publik dan menjaga stabilitas sosial kemasyarakatan			880.000.000,00	DINAS KOMUNIKASI DAN INFORMATIKA

NO	KODE	URUSAN/ BIDANG URUSAN / PROGRAM/ KEGIATAN/ SUB KEGIATAN	INDIKATOR PROGRAM / KEGIATAN / SUB KEGIATAN	TARGET AKHIR PERIODE RENSTRA OPD	REALISASI CAPAIAN RENJA OPD TAHUN 2022	PRAKIRAAN CAPAIAN TARGET RENJA OPD TAHUN 2023	CAPAIAN KINERJA DAN KERANGKA PENDANAAN										KLP SASARAN	PRAKIRAAN MAJU RENCANA TAHUN 2025		PERANGKAT DAERAH PENANGGUNG JAWAB RKPD 2024
							TARGET 2024		PAGU INDIKATIF (Rp)			Bertambah/ Berkurang (10-12)	LOKASI	SUMBER DANA	PRIORITAS			TARGET	PAGU INDIKATIF (Rp)	
							SEBELUM	SESUDAH	RKPD 2024	APBD 2024	RKPD PERUBAHAN 2024				NASIONAL	DAERAH				
1	2	3	4	5	6	7	8	9	10	11	12	13	14	15	16	17	18	19	20	21
	2.20	**URUSAN PEMERINTAHAN BIDANG STATISTIK**							**99.999.800,00**	**68.079.600,00**	**68.079.600,00**	**-31.920.200,00**							**152.909.108,00**	
1.	**2.20.02**	**PROGRAM PENYELENGGARAAN STATISTIK SEKTORAL**	**Jumlah Instansi yang melaksanakan Layanan Lombok Tengah Satu Data**				**-**	**58 Instansi**	**99.999.800,00**	**68.079.600,00**	**68.079.600,00**	**52.909.308,00**							**152.909.108,00**	
	2.20.02.2.01	Penyelenggaraan Statistik Sektoral di Lingkup Daerah Kabupaten/Kota	*Meningkatnya Meta Data Statistik Sektoral yang terpublikasi*				60 Data	60 Data	99.999.800,00	68.079.600,00	68.079.600,00	-31.920.200,00			-	9. Peningkatan kualitas pelayanan publik dan menjaga stabilitas sosial kemasyarakatan	-		152.909.108,00	DINAS KOMUNIKASI DAN INFORMATIKA
	2.20.02.2.01.0001	Koordinasi dan Sinkronisasi Pengumpulan, Pengolahan, Analisis dan Diseminasi Data Statistik Sektoral																		
			Jumlah Dokumen Koordinasi dan Sinkronisasi Pengumpulan, Pengolahan, Analisis dan Diseminasi Data Statistik Sektoral				3 Dokumen	3 Dokumen	99.999.800,00	68.079.600,00	68.079.600,00	-31.920.200,00	Kab. Lombok Tengah, Semua Kecamatan, Semua Kel/Desa	DANA TRANSFER UMUM-DANA ALOKASI UMUM	-	9. Peningkatan kualitas pelayanan publik dan menjaga stabilitas sosial kemasyarakatan			152.909.108,00	DINAS KOMUNIKASI DAN INFORMATIKA
	2.20.02.2.01.0002	Peningkatan Kapasitas SDM Pemerintah Daerah dalam Peningkatan Mutu Statistik Daerah yang Terintegrasi																		
			Jumlah SDM yang Meningkat Kapasitasnya dalam Peningkatan Mutu Statistik Daerah yang Terintegrasi				58 Orang	58 Orang	0,00	0,00	0,00	0,00	Kab. Lombok Tengah, Semua Kecamatan, Semua Kel/Desa	DANA TRANSFER UMUM-DANA ALOKASI UMUM	-	9. Peningkatan kualitas pelayanan publik dan menjaga stabilitas sosial kemasyarakatan			0,00	DINAS KOMUNIKASI DAN INFORMATIKA
	2.21	**URUSAN PEMERINTAHAN BIDANG PERSANDIAN**							**79.946.128,00**	**111.865.828,00**	**111.865.828,00**	**31.919.700,00**							**87.074.020,00**	
1.	**2.21.02**	**PROGRAM PENYELENGGARAAN PERSANDIAN UNTUK PENGAMANAN INFORMASI**	**Presentase Informasi Daerah yang diamankan**				**-**	**100 %**	**79.946.128,00**	**111.865.828,00**	**111.865.828,00**	**7.127.892,00**							**87.074.020,00**	
	2.21.02.2.01	Penyelenggaraan Persandian untuk Pengamanan Informasi Pemerintah Daerah Kabupaten/Kota	*Tingkat Keamanan Informasi Pemerintah Daerah*				12 Bulan	12 Bulan	79.946.128,00	111.865.828,00	111.865.828,00	31.919.700,00			-	9. Peningkatan kualitas pelayanan publik dan menjaga stabilitas sosial kemasyarakatan	-		87.074.020,00	DINAS KOMUNIKASI DAN INFORMATIKA
	2.21.02.2.01.0004	Penyediaan Layanan Keamanan Informasi Pemerintah Daerah Kabupaten/Kota																		
			Jumlah Perangkat Daerah yang Telah Menggunakan Layanan Keamanan Informasi				32 Perangkat Daerah	32 Perangkat Daerah	79.946.128,00	111.865.828,00	111.865.828,00	31.919.700,00	Kab. Lombok Tengah, Semua Kecamatan, Semua Kel/Desa	DANA TRANSFER UMUM-DANA ALOKASI UMUM DANA TRANSFER KHUSUS-DANA ALOKASI KHUSUS FISIK	-	9. Peningkatan kualitas pelayanan publik dan menjaga stabilitas sosial kemasyarakatan			87.074.020,00	DINAS KOMUNIKASI DAN INFORMATIKA
		DINAS KOPERASI DAN USAHA MIKRO							**12.131.554.089,00**	**7.541.394.746,00**	**7.541.394.746,00**	**- 4.590.159.343,00**							**13.235.809.498,00**	
	2	**URUSAN PEMERINTAHAN WAJIB YANG TIDAK BERKAITAN DENGAN**							**12.131.554.089,00**	**7.541.394.746,00**	**7.541.394.746,00**	**- 4.590.159.343,00**							**13.235.809.498,00**	

NO	KODE	URUSAN/ BIDANG URUSAN / PROGRAM/ KEGIATAN/ SUB KEGIATAN	INDIKATOR PROGRAM / KEGIATAN / SUB KEGIATAN	TARGET AKHIR PERIODE RENSTRA OPD	REALISASI CAPAIAN RENJA OPD TAHUN 2022	PRAKIRAAN CAPAIAN TARGET RENJA OPD TAHUN 2023	CAPAIAN KINERJA DAN KERANGKA PENDANAAN										KLP SASARAN	PRAKIRAAN MAJU RENCANA TAHUN 2025		PERANGKAT DAERAH PENANGGUNG JAWAB RKPD 2024
							TARGET 2024		PAGU INDIKATIF (Rp)			Bertambah/ Berkurang (10-12)	LOKASI	SUMBER DANA	PRIORITAS			TARGET	PAGU INDIKATIF (Rp)	
							SEBELUM	SESUDAH	RKPD 2024	APBD 2024	RKPD PERUBAHAN 2024				NASIONAL	DAERAH				
1	2	3	4	5	6	7	8	9	10	11	12	13	14	15	16	17	18	19	20	21
		PELAYANAN DASAR																		
	2.17	**URUSAN PEMERINTAHAN BIDANG KOPERASI, USAHA KECIL, DAN MENENGAH**							**12.131.554.089,00**	**7.541.394.746,00**	**7.541.394.746,00**	**-4.590.159.343,00**							**13.235.809.498,00**	
1.	**2.17.01**	**PROGRAM PENUNJANG URUSAN PEMERINTAHAN DAERAH KABUPATEN/KOTA**	**Nilai SAKIP OPD**				**B Predikat**	**B Predikat**	**3.385.204.021,00**	**3.743.047.012,00**	**3.743.047.012,00**	**266.538.864,00**							**3.651.742.885,00**	
	2.17.01.2.01	Perencanaan, Penganggaran, dan Evaluasi Kinerja Perangkat Daerah	*Persentase IKU OPD yang tercapai*				100 Persen	100 Persen	51.791.912,00	42.044.620,00	42.044.620,00	-9.747.292,00			-	3. Standarisasi Produk unggulan daerah	Organisasi Perangkat Daerah		54.629.982,00	DINAS KOPERASI DAN USAHA MIKRO
	2.17.01.2.01.0001	Penyusunan Dokumen Perencanaan Perangkat Daerah																		
			Jumlah Dokumen Perencanaan Perangkat Daerah				2 Dokumen	2 Dokumen	38.413.382,00	28.686.090,00	28.686.090,00	-9.727.292,00	Kab. Lombok Tengah, Semua Kecamatan, Semua Kel/Desa	PENDAPATAN ASLI DAERAH (PAD) DANA TRANSFER UMUM-DANA ALOKASI UMUM	-	3. Standarisasi Produk unggulan daerah			41.056.521,00	DINAS KOPERASI DAN USAHA MIKRO
	2.17.01.2.01.0002	Koordinasi dan Penyusunan Dokumen RKA-SKPD																		
			Jumlah Dokumen RKA-SKPD dan Laporan Hasil Koordinasi Penyusunan Dokumen RKA-SKPD				2 Dokumen	2 Dokumen	4.922.090,00	4.922.090,00	4.922.090,00	0,00	Kab. Lombok Tengah, Semua Kecamatan, Semua Kel/Desa	PENDAPATAN ASLI DAERAH (PAD) DANA TRANSFER UMUM-DANA ALOKASI UMUM	-	3. Standarisasi Produk unggulan daerah			5.231.138,00	DINAS KOPERASI DAN USAHA MIKRO
	2.17.01.2.01.0004	Koordinasi dan Penyusunan DPA-SKPD																		
			Jumlah Dokumen DPA-SKPD dan Laporan Hasil Koordinasi Penyusunan Dokumen DPA-SKPD				2 Dokumen	2 Dokumen	4.922.090,00	4.922.090,00	4.922.090,00	0,00	Kab. Lombok Tengah, Semua Kecamatan, Semua Kel/Desa	PENDAPATAN ASLI DAERAH (PAD) DANA TRANSFER UMUM-DANA ALOKASI UMUM	-	3. Standarisasi Produk unggulan daerah			5.231.138,00	DINAS KOPERASI DAN USAHA MIKRO
	2.17.01.2.01.0006	Koordinasi dan Penyusunan Laporan Capaian Kinerja dan Ikhtisar Realisasi Kinerja SKPD																		

NO	KODE	URUSAN/ BIDANG URUSAN / PROGRAM/ KEGIATAN/ SUB KEGIATAN	INDIKATOR PROGRAM / KEGIATAN / SUB KEGIATAN	TARGET AKHIR PERIODE RENSTRA OPD	REALISASI CAPAIAN RENJA OPD TAHUN 2022	PRAKIRAAN CAPAIAN TARGET RENJA OPD TAHUN 2023	CAPAIAN KINERJA DAN KERANGKA PENDANAAN										KLP SASARAN	PRAKIRAAN MAJU RENCANA TAHUN 2025		PERANGKAT DAERAH PENANGGUNG JAWAB RKPD 2024
							TARGET 2024		PAGU INDIKATIF (Rp)			Bertambah/ Berkurang (10-12)	LOKASI	SUMBER DANA	PRIORITAS			TARGET	PAGU INDIKATIF (Rp)	
							SEBELUM	SESUDAH	RKPD 2024	APBD 2024	RKPD PERUBAHAN 2024				NASIONAL	DAERAH				
1	2	3	4	5	6	7	8	9	10	11	12	13	14	15	16	17	18	19	20	21
			Jumlah Laporan Capaian Kinerja dan Ikhtisar Realisasi Kinerja SKPD dan Laporan Hasil Koordinasi Penyusunan Laporan Capaian Kinerja dan Ikhtisar Realisasi Kinerja SKPD				1 Laporan	1 Laporan	3.534.350,00	3.514.350,00	3.514.350,00	-20.000,00	Kab. Lombok Tengah, Semua Kecamatan, Semua Kel/Desa	PENDAPATAN ASLI DAERAH (PAD) DANA TRANSFER UMUM-DANA ALOKASI UMUM	-	3. Standarisasi Produk unggulan daerah			3.111.185,00	DINAS KOPERASI DAN USAHA MIKRO
	2.17.01.2.02	Administrasi Keuangan Perangkat Daerah	*Persentase temuan hasil pemeriksaan keuangan OPD*				1 Dokumen	1 Dokumen	2.928.657.293,00	3.239.974.978,00	3.239.974.978,00	311.317.685,00			Memperkuat Ketahanan Ekonomi Untuk Pertumbuhan Yang Berkualitas dan Berkeadilan	3. Standarisasi Produk unggulan daerah	Organisasi Perangkat Daerah		3.220.512.397,00	DINAS KOPERASI DAN USAHA MIKRO
	2.17.01.2.02.0001	Penyediaan Gaji dan Tunjangan ASN																		
			Jumlah Orang yang Menerima Gaji dan Tunjangan ASN				12 Orang/bulan	12 Orang/bulan	2.922.738.853,00	3.234.056.538,00	3.234.056.538,00	311.317.685,00	Kab. Lombok Tengah, Semua Kecamatan, Semua Kel/Desa	PENDAPATAN ASLI DAERAH (PAD) DANA TRANSFER UMUM-DANA ALOKASI UMUM	Memperkuat Ketahanan Ekonomi Untuk Pertumbuhan Yang Berkualitas dan Berkeadilan	3. Standarisasi Produk unggulan daerah			3.215.012.738,00	DINAS KOPERASI DAN USAHA MIKRO
	2.17.01.2.02.0005	Koordinasi dan Penyusunan Laporan Keuangan Akhir Tahun SKPD																		
			Jumlah Laporan Keuangan Akhir Tahun SKPD dan Laporan Hasil Koordinasi Penyusunan Laporan Keuangan Akhir Tahun SKPD				1 Laporan	1 Laporan	2.847.350,00	2.847.350,00	2.847.350,00	0,00	Kab. Lombok Tengah, Semua Kecamatan, Semua Kel/Desa	PENDAPATAN ASLI DAERAH (PAD) DANA TRANSFER UMUM-DANA ALOKASI UMUM	-	3. Standarisasi Produk unggulan daerah			3.216.224,00	DINAS KOPERASI DAN USAHA MIKRO
	2.17.01.2.02.0007	Koordinasi dan Penyusunan Laporan Keuangan Bulanan/Triwulanan/ Semesteran SKPD																		
			Jumlah Laporan Keuangan Bulanan/Triwulanan/ Semesteran SKPD dan Laporan Koordinasi Penyusunan Laporan Keuangan Bulanan/Triwulanan/Semesteran SKPD				12 Laporan	12 Laporan	3.071.090,00	3.071.090,00	3.071.090,00	0,00	Kab. Lombok Tengah, Semua Kecamatan, Semua Kel/Desa	PENDAPATAN ASLI DAERAH (PAD) DANA TRANSFER UMUM-DANA ALOKASI UMUM	-	3. Standarisasi Produk unggulan daerah			2.283.435,00	DINAS KOPERASI DAN USAHA MIKRO
	2.17.01.2.05	Administrasi Kepegawaian Perangkat Daerah	*Persentase SDM dengan capaian kinerja lebih dari 80%*				95 Persen	95 Persen	1.973.480,00	1.973.480,00	1.973.480,00	0,00			-	3. Standarisasi Produk unggulan daerah	Organisasi Perangkat Daerah		2.138.642,00	DINAS KOPERASI DAN USAHA MIKRO
	2.17.01.2.05.0003	Pendataan dan Pengolahan Administrasi Kepegawaian																		
			Jumlah Dokumen Pendataan dan Pengolahan Administrasi Kepegawaian				1 Dokumen	1 Dokumen	1.973.480,00	1.973.480,00	1.973.480,00	0,00	Kab. Lombok Tengah, Semua Kecamatan, Semua Kel/Desa	PENDAPATAN ASLI DAERAH (PAD) DANA TRANSFER UMUM-DANA ALOKASI UMUM	-	3. Standarisasi Produk unggulan daerah			2.138.642,00	DINAS KOPERASI DAN USAHA MIKRO
	2.17.01.2.06	Administrasi Umum	*Tersedianya layanan kantor*				100 Persen	100 Persen	191.792.100,00	239.496.698,00	239.496.698,00	47.704.598,00			-	3.	Organisasi		166.331.704,00	DINAS KOPERASI

NO	KODE	URUSAN/ BIDANG URUSAN / PROGRAM/ KEGIATAN/ SUB KEGIATAN	INDIKATOR PROGRAM / KEGIATAN / SUB KEGIATAN	TARGET AKHIR PERIODE RENSTRA OPD	REALISASI CAPAIAN RENJA OPD TAHUN 2022	PRAKIRAAN CAPAIAN TARGET RENJA OPD TAHUN 2023	CAPAIAN KINERJA DAN KERANGKA PENDANAAN										KLP SASARAN	PRAKIRAAN MAJU RENCANA TAHUN 2025		PERANGKAT DAERAH PENANGGUNG JAWAB RKPD 2024
							TARGET 2024		PAGU INDIKATIF (Rp)			Bertambah/ Berkurang (10-12)	LOKASI	SUMBER DANA	PRIORITAS			TARGET	PAGU INDIKATIF (Rp)	
							SEBELUM	SESUDAH	RKPD 2024	APBD 2024	RKPD PERUBAHAN 2024				NASIONAL	DAERAH				
1	2	3	4	5	6	7	8	9	10	11	12	13	14	15	16	17	18	19	20	21
		Perangkat Daerah	*dengan baik*													Standarisasi Produk unggulan daerah	Perangkat Daerah			DAN USAHA MIKRO
	2.17.01.2.06.0002	Penyediaan Peralatan dan Perlengkapan Kantor																		
			Jumlah Paket Peralatan dan Perlengkapan Kantor yang Disediakan				1 Paket	1 Paket	73.684.100,00	118.872.698,00	118.872.698,00	45.188.598,00	Kab. Lombok Tengah, Semua Kecamatan, Semua Kel/Desa	PENDAPATAN ASLI DAERAH (PAD) DANA TRANSFER UMUM-DANA ALOKASI UMUM	-	3. Standarisasi Produk unggulan daerah			44.583.704,00	DINAS KOPERASI DAN USAHA MIKRO
	2.17.01.2.06.0004	Penyediaan Bahan Logistik Kantor																		
			Jumlah Paket Bahan Logistik Kantor yang Disediakan				12 Paket	12 Paket	41.250.000,00	40.500.000,00	40.500.000,00	-750.000,00	Kab. Lombok Tengah, Semua Kecamatan, Semua Kel/Desa	PENDAPATAN ASLI DAERAH (PAD) DANA TRANSFER UMUM-DANA ALOKASI UMUM	-	3. Standarisasi Produk unggulan daerah			50.600.000,00	DINAS KOPERASI DAN USAHA MIKRO
	2.17.01.2.06.0009	Penyelenggaraan Rapat Koordinasi dan Konsultasi SKPD																		
			Jumlah Laporan Penyelenggaraan Rapat Koordinasi dan Konsultasi SKPD				12 Laporan	12 Laporan	76.858.000,00	80.124.000,00	80.124.000,00	3.266.000,00	Kab. Lombok Tengah, Semua Kecamatan, Semua Kel/Desa	PENDAPATAN ASLI DAERAH (PAD) DANA TRANSFER UMUM-DANA ALOKASI UMUM	-	3. Standarisasi Produk unggulan daerah			71.148.000,00	DINAS KOPERASI DAN USAHA MIKRO
	2.17.01.2.08	Penyediaan Jasa Penunjang Urusan Pemerintahan Daerah	*Layanan pemerintahan daerah*				12 Bulan	12 Bulan	112.184.000,00	112.184.000,00	112.184.000,00	0,00			-	3. Standarisasi Produk unggulan daerah	Organisasi Perangkat Daerah		90.019.600,00	DINAS KOPERASI DAN USAHA MIKRO
	2.17.01.2.08.0003	Penyediaan Jasa Peralatan dan Perlengkapan Kantor																		
			Jumlah Laporan Penyediaan Jasa Peralatan dan Perlengkapan Kantor yang Disediakan				12 Laporan	12 Laporan	65.546.000,00	65.546.000,00	65.546.000,00	0,00	Kab. Lombok Tengah, Semua Kecamatan, Semua Kel/Desa	PENDAPATAN ASLI DAERAH (PAD) DANA TRANSFER UMUM-DANA ALOKASI UMUM	-	3. Standarisasi Produk unggulan daerah			37.397.800,00	DINAS KOPERASI DAN USAHA MIKRO
	2.17.01.2.08.0004	Penyediaan Jasa Pelayanan Umum Kantor																		
			Jumlah Laporan Penyediaan Jasa Pelayanan Umum Kantor yang Disediakan				12 Laporan	12 Laporan	46.638.000,00	46.638.000,00	46.638.000,00	0,00	Kab. Lombok Tengah, Semua Kecamatan, Semua Kel/Desa	PENDAPATAN ASLI DAERAH (PAD) DANA TRANSFER UMUM-DANA ALOKASI UMUM	-	3. Standarisasi Produk unggulan daerah			52.621.800,00	DINAS KOPERASI DAN USAHA MIKRO
	2.17.01.2.09	Pemeliharaan Barang Milik Daerah Penunjang	*Persentase BMD kondisi baik*				100 Persen	100 Persen	98.805.236,00	107.373.236,00	107.373.236,00	8.568.000,00			-	3. Standarisasi Produk	Organisasi Perangkat Daerah		118.110.560,00	DINAS KOPERASI DAN USAHA MIKRO

NO	KODE	URUSAN/ BIDANG URUSAN / PROGRAM/ KEGIATAN/ SUB KEGIATAN	INDIKATOR PROGRAM / KEGIATAN / SUB KEGIATAN	TARGET AKHIR PERIODE RENSTRA OPD	REALISASI CAPAIAN RENJA OPD TAHUN 2022	PRAKIRAAN CAPAIAN TARGET RENJA OPD TAHUN 2023	CAPAIAN KINERJA DAN KERANGKA PENDANAAN										KLP SASARAN	PRAKIRAAN MAJU RENCANA TAHUN 2025		PERANGKAT DAERAH PENANGGUNG JAWAB RKPD 2024
							TARGET 2024		PAGU INDIKATIF (Rp)			Bertambah/ Berkurang (10-12)	LOKASI	SUMBER DANA	PRIORITAS			TARGET	PAGU INDIKATIF (Rp)	
							SEBELUM	SESUDAH	RKPD 2024	APBD 2024	RKPD PERUBAHAN 2024				NASIONAL	DAERAH				
1	2	3	4	5	6	7	8	9	10	11	12	13	14	15	16	17	18	19	20	21
		Urusan Pemerintahan Daerah														unggulan daerah				
	2.17.01.2.09.0001	Penyediaan Jasa Pemeliharaan, Biaya Pemeliharaan, dan Pajak Kendaraan Perorangan Dinas atau Kendaraan Dinas Jabatan																		

NO	KODE	URUSAN/ BIDANG URUSAN / PROGRAM/ KEGIATAN/ SUB KEGIATAN	INDIKATOR PROGRAM / KEGIATAN / SUB KEGIATAN	TARGET AKHIR PERIODE RENSTRA OPD	REALISASI CAPAIAN RENJA OPD TAHUN 2022	PRAKIRAAN CAPAIAN TARGET RENJA OPD TAHUN 2023	CAPAIAN KINERJA DAN KERANGKA PENDANAAN										KLP SASARAN	PRAKIRAAN MAJU RENCANA TAHUN 2025		PERANGKAT DAERAH PENANGGUNG JAWAB RKPD 2024
							TARGET 2024		PAGU INDIKATIF (Rp)			Bertambah/ Berkurang (10-12)	LOKASI	SUMBER DANA	PRIORITAS			TARGET	PAGU INDIKATIF (Rp)	
							SEBELUM	SESUDAH	RKPD 2024	APBD 2024	RKPD PERUBAHAN 2024				NASIONAL	DAERAH				
1	2	3	4	5	6	7	8	9	10	11	12	13	14	15	16	17	18	19	20	21
			Jumlah Kendaraan Perorangan Dinas atau Kendaraan Dinas Jabatan yang Dipelihara dan dibayarkan Pajaknya				30 Unit	30 Unit	98.805.236,00	107.373.236,00	107.373.236,00	8.568.000,00	Kab. Lombok Tengah, Semua Kecamatan, Semua Kel/Desa	DANA TRANSFER UMUM-DANA ALOKASI UMUM PENDAPATAN TRANSFER ANTAR DAERAH	-	3. Standarisasi Produk unggulan daerah			118.110.560,00	DINAS KOPERASI DAN USAHA MIKRO
2.	**2.17.02**	**PROGRAM PELAYANAN IZIN USAHA SIMPAN PINJAM**	**Jumlah Koperasi yang mendapatkan izin usaha simpan pinjam (unit)**				**20 30 Unit Unit**	**15 Unit**	**13.454.700,00**	**13.594.700,00**	**13.594.700,00**	**2.511.580,00**							**15.966.280,00**	
	2.17.02.2.01	Penerbitan Izin Usaha Simpan Pinjam untuk Koperasi dengan Wilayah Keanggotaan dalam Daerah Kabupaten/Kota	*Jumlah izin usaha simpan pinjam yang diterbitkan*				30 Unit	15 Unit	13.454.700,00	13.594.700,00	13.594.700,00	140.000,00			-	3. Standarisasi Produk unggulan daerah	Koperasi		15.966.280,00	DINAS KOPERASI DAN USAHA MIKRO
	2.17.02.2.01.0001	Fasilitasi Pemenuhan Izin Usaha Simpan Pinjam dan Pembukaan Kantor Cabang, Cabang Pembantu dan Kantor Kas Koperasi Simpan Pinjam untuk Koperasi dengan Wilayah Keanggotaan dalam Daerah Kabupaten/Kota																		
			Jumlah Usaha Simpan Pinjam dan Pembukaan Kantor Cabang, Cabang Pembantu dan Kantor Kas Koperasi Simpan Pinjam untuk Koperasi dengan Wilayah Keanggotaan dalam Daerah Kabupaten/Kota				30 Unit Usaha	15 Unit Usaha	13.454.700,00	13.594.700,00	13.594.700,00	140.000,00	Kab. Lombok Tengah, Semua Kecamatan, Semua Kel/Desa	DANA TRANSFER UMUM-DANA ALOKASI UMUM	-	3. Standarisasi Produk unggulan daerah			15.966.280,00	DINAS KOPERASI DAN USAHA MIKRO
3.	**2.17.03**	**PROGRAM PENGAWASAN DAN PEMERIKSAAN KOPERASI**	**Persentase koperasi yang patuh perundang-undangan**				**52 Persen**	**45 Persen**	**226.848.206,00**	**182.208.210,00**	**182.208.210,00**	**-66.614.098,00**							**160.234.108,00**	
	2.17.03.2.01	Pemeriksaan dan Pengawasan Koperasi, Koperasi Simpan Pinjam/Unit Simpan Pinjam Koperasi yang Wilayah Keanggotaannya dalam Daerah Kabupaten/ Kota	*Jumlah koperasi yang patuh perundang-undangan*				190 Unit	130 Unit	226.848.206,00	182.208.210,00	182.208.210,00	-44.639.996,00			-	3. Standarisasi Produk unggulan daerah	Koperasi		160.234.108,00	DINAS KOPERASI DAN USAHA MIKRO
	2.17.03.2.01.0003	Penguatan Tata Kelola Kelembagaan Koperasi																		
			Jumlah Koperasi yang Dilakukan Penguatan Tata Kelola Kelembagaan Koperasi				60 Unit Usaha	60 Unit Usaha	85.615.000,00	85.755.000,00	85.755.000,00	140.000,00	Kab. Lombok Tengah, Semua Kecamatan, Semua Kel/Desa	LAIN-LAIN PENDAPATAN DAERAH YANG SAH	-	3. Standarisasi Produk unggulan daerah			94.380.303,00	DINAS KOPERASI DAN USAHA MIKRO
	2.17.03.2.01.0004	Pelaksanaan Proses Pemeriksaan dan Pengawasan Koperasi yang Wilayah Keanggotaannya Daerah Kabupaten/Kota																		
			Jumlah Koperasi yang telah dilakukan Pemeriksaan dan Pengawasan				60 Unit Usaha	60 Unit Usaha	141.233.206,00	96.453.210,00	96.453.210,00	-44.779.996,00	Kab. Lombok Tengah, Semua Kecamatan, Semua Kel/Desa	LAIN-LAIN PENDAPATAN DAERAH YANG SAH	-	3. Standarisasi Produk unggulan daerah			65.853.805,00	DINAS KOPERASI DAN USAHA MIKRO
4.	**2.17.05**	**PROGRAM PENDIDIKAN DAN LATIHAN PERKOPERASIAN**	**Persentase Koperasi yang dilatih**				**66 %**	**37 %**	**151.981.261,00**	**303.040.000,00**	**303.040.000,00**	**67.588.422,00**							**219.569.683,00**	
	2.17.05.2.01	Pendidikan dan Latihan Perkoperasian Bagi Koperasi	*Jumlah koperasi yang dilatih*				180 Unit	120 Unit	151.981.261,00	303.040.000,00	303.040.000,00	151.058.739,00			-	3. Standarisasi	Koperasi		219.569.683,00	DINAS KOPERASI DAN USAHA

NO	KODE	URUSAN/ BIDANG URUSAN / PROGRAM/ KEGIATAN/ SUB KEGIATAN	INDIKATOR PROGRAM / KEGIATAN / SUB KEGIATAN	TARGET AKHIR PERIODE RENSTRA OPD	REALISASI CAPAIAN RENJA OPD TAHUN 2022	PRAKIRAAN CAPAIAN TARGET RENJA OPD TAHUN 2023	CAPAIAN KINERJA DAN KERANGKA PENDANAAN										KLP SASARAN	PRAKIRAAN MAJU RENCANA TAHUN 2025		PERANGKAT DAERAH PENANGGUNG JAWAB RKPD 2024
							TARGET 2024		PAGU INDIKATIF (Rp)			Bertambah/ Berkurang (10-12)	LOKASI	SUMBER DANA	PRIORITAS			TARGET	PAGU INDIKATIF (Rp)	
							SEBELUM	SESUDAH	RKPD 2024	APBD 2024	RKPD PERUBAHAN 2024				NASIONAL	DAERAH				
1	2	3	4	5	6	7	8	9	10	11	12	13	14	15	16	17	18	19	20	21
		yang Wilayah Keanggotaan dalam Daerah Kabupaten/Kota														Produk unggulan daerah				MIKRO
	2.17.05.2.01.0001	Peningkatan Pemahaman dan Pengetahuan Perkoperasian serta Kapasitas dan Kompetensi SDM Koperasi																		
			Jumlah SDM yang Memahami Pengetahuan Perkoperasian				60 Orang	120 Orang	151.981.261,00	303.040.000,00	303.040.000,00	151.058.739,00	Kab. Lombok Tengah, Semua Kecamatan, Semua Kel/Desa	DANA TRANSFER KHUSUS-DANA ALOKASI KHUSUS NON FISIK	-	3. Standarisasi Produk unggulan daerah			219.569.683,00	DINAS KOPERASI DAN USAHA MIKRO
5.	**2.17.06**	**PROGRAM PEMBERDAYAAN DAN PERLINDUNGAN KOPERASI**	**Pertumbuhan Aset Omset Koperasi**				**0.75 Persen**	**0.75 Persen**	**42.233.206,00**	**42.118.206,00**	**42.118.206,00**	**-1.812.448,00**							**40.420.758,00**	
	2.17.06.2.01	Pemberdayaan dan Perlindungan Koperasi yang Keanggotaannya dalam Daerah Kabupaten/Kota	*Jumlah Koperasi meningkat produktivitasnya*				160 Unit	30 Unit	42.233.206,00	42.118.206,00	42.118.206,00	-115.000,00			-	3. Standarisasi Produk unggulan daerah	Koperasi		40.420.758,00	DINAS KOPERASI DAN USAHA MIKRO
	2.17.06.2.01.0005	Peningkatan Produktivitas, Nilai Tambah, Akses Pasar, Akses Pembiayaan, Penguatan Kelembagaan, Penataan Manajemen, Standarisasi, dan Restrukturisasi Usaha																		
			Jumlah Unit Usaha yang Produktif, Bernilai Tambah, Memiliki Akses Pasar, Akses Pembiayaan, Penguatan Kelembagaan, Penataan Manajemen, Standarisasi, dan Restrukturisasi Usaha				30 Unit Usaha	30 Unit Usaha	42.233.206,00	42.118.206,00	42.118.206,00	-115.000,00	Kab. Lombok Tengah, Semua Kecamatan, Semua Kel/Desa	DANA TRANSFER UMUM-DANA ALOKASI UMUM	-	3. Standarisasi Produk unggulan daerah			40.420.758,00	DINAS KOPERASI DAN USAHA MIKRO
6.	**2.17.07**	**PROGRAM PEMBERDAYAAN USAHA MENENGAH, USAHA KECIL, DAN USAHA MIKRO (UMKM)**	**Pertumbuhan omset aset UMKM**				**33 3 % Persen**	**3 Persen**	**7.997.763.995,00**	**539.866.430,00**	**539.866.430,00**	**740.978.350,00**							**8.738.742.345,00**	
	2.17.07.2.01	Pemberdayaan Usaha Mikro yang Dilakukan Melalui Pendataan, Kemitraan, Kemudahan Perizinan, Penguatan Kelembagaan dan Koordinasi dengan Para Pemangku Kepentingan	*Persentase umkm yang diberdayakan*				1 Persen	1 Persen	7.997.763.995,00	539.866.430,00	539.866.430,00	-7.457.897.565,00			-	3. Standarisasi Produk unggulan daerah	Usaha Mikro		8.738.742.345,00	DINAS KOPERASI DAN USAHA MIKRO
	2.17.07.2.01.0004	Pemberdayaan Kelembagaan Potensi dan Pengembangan Usaha Mikro																		
			Jumlah Unit Usaha yang Telah Menerima Pembinaan dan Pendampingan Terhadap Usaha Mikro				120 Unit Usaha	90 Unit Usaha	7.691.975.450,00	230.025.430,00	230.025.430,00	-7.461.950.020,00	Kab. Lombok Tengah, Semua Kecamatan, Semua Kel/Desa	PENDAPATAN ASLI DAERAH (PAD) DANA TRANSFER UMUM-DANA ALOKASI UMUM LAIN-LAIN PENDAPATAN DAERAH YANG SAH	-	3. Standarisasi Produk unggulan daerah			8.454.765.242,00	DINAS KOPERASI DAN USAHA MIKRO
	2.17.07.2.01.0015	Peningkatan Pemahaman dan Pengetahuan UMKM serta Kapasitas dan Kompetensi SDM UMKM dan Kewirausahaan melalui Pendidikan dan Pelatihan																		
			Jumlah SDM yang Memahami Pengetahuan Usaha Mikro dan Kewirausahaan				180 Orang	90 Orang	305.788.545,00	309.841.000,00	309.841.000,00	4.052.455,00	Kab. Lombok Tengah, Semua Kecamatan,	DANA TRANSFER KHUSUS-DANA ALOKASI KHUSUS NON	-	3. Standarisasi Produk unggulan			283.977.103,00	DINAS KOPERASI DAN USAHA MIKRO

NO	KODE	URUSAN/ BIDANG URUSAN / PROGRAM/ KEGIATAN/ SUB KEGIATAN	INDIKATOR PROGRAM / KEGIATAN / SUB KEGIATAN	TARGET AKHIR PERIODE RENSTRA OPD	REALISASI CAPAIAN RENJA OPD TAHUN 2022	PRAKIRAAN CAPAIAN TARGET RENJA OPD TAHUN 2023	CAPAIAN KINERJA DAN KERANGKA PENDANAAN										KLP SASARAN	PRAKIRAAN MAJU RENCANA TAHUN 2025		PERANGKAT DAERAH PENANGGUNG JAWAB RKPD 2024
							TARGET 2024		PAGU INDIKATIF (Rp)			Bertambah/ Berkurang (10-12)	LOKASI	SUMBER DANA	PRIORITAS			TARGET	PAGU INDIKATIF (Rp)	
							SEBELUM	SESUDAH	RKPD 2024	APBD 2024	RKPD PERUBAHAN 2024				NASIONAL	DAERAH				
1	2	3	4	5	6	7	8	9	10	11	12	13	14	15	16	17	18	19	20	21
													Semua Kel/Desa	FISIK		daerah				

NO	KODE	URUSAN/ BIDANG URUSAN / PROGRAM/ KEGIATAN/ SUB KEGIATAN	INDIKATOR PROGRAM / KEGIATAN / SUB KEGIATAN	TARGET AKHIR PERIODE RENSTRA OPD	REALISASI CAPAIAN RENJA OPD TAHUN 2022	PRAKIRAAN CAPAIAN TARGET RENJA OPD TAHUN 2023	CAPAIAN KINERJA DAN KERANGKA PENDANAAN										KLP SASARAN	PRAKIRAAN MAJU RENCANA TAHUN 2025		PERANGKAT DAERAH PENANGGUNG JAWAB RKPD 2024
							TARGET 2024		PAGU INDIKATIF (Rp)			Bertambah/ Berkurang (10-12)	LOKASI	SUMBER DANA	PRIORITAS			TARGET	PAGU INDIKATIF (Rp)	
							SEBELUM	SESUDAH	RKPD 2024	APBD 2024	RKPD PERUBAHAN 2024				NASIONAL	DAERAH				
1	2	3	4	5	6	7	8	9	10	11	12	13	14	15	16	17	18	19	20	21
7.	**2.17.08**	**PROGRAM PENGEMBANGAN UMKM**	**Jumlah Usaha Mikro menjadi usaha kecil**				**1 3 Unit Unit**	**1 Unit**	**314.068.700,00**	**2.717.520.188,00**	**2.717.520.188,00**	**95.064.739,00**							**409.133.439,00**	
	2.17.08.2.01	Pengembangan Usaha Mikro dengan Orientasi Peningkatan Skala Usaha Menjadi Usaha Kecil	*Jumlah Usaha Mikro yang meningkat skala usaha*				10 Unit	1 Unit	314.068.700,00	2.717.520.188,00	2.717.520.188,00	2.403.451.488,00			-	3. Standarisasi Produk unggulan daerah	Usaha Mikro		409.133.439,00	DINAS KOPERASI DAN USAHA MIKRO
	2.17.08.2.01.0006	Produksi dan Pengolahan, Pemasaran, Sumber Daya Manusia, serta Desain dan Teknologi																		
			Jumlah Unit Usaha UMKM yang Mendapatkan Fasilitas Produksi dan Pengolahan, Pemasaran, Sumber Daya Manusia, Serta Desain dan Teknologi				60 Unit Usaha	60 Unit Usaha	314.068.700,00	2.717.520.188,00	2.717.520.188,00	2.403.451.488,00	Kab. Lombok Tengah, Semua Kecamatan, Semua Kel/Desa	PENDAPATAN ASLI DAERAH (PAD) DANA TRANSFER UMUM-DANA ALOKASI UMUM	-	3. Standarisasi Produk unggulan daerah			409.133.439,00	DINAS KOPERASI DAN USAHA MIKRO
		DINAS PENANAMAN MODAL DAN PELAYANAN TERPADU SATU PINTU							**5.999.228.017,00**	**6.245.906.989,00**	**6.408.320.112,00**	**409.092.095,00**							**5.600.678.705,00**	
	2	**URUSAN PEMERINTAHAN WAJIB YANG TIDAK BERKAITAN DENGAN PELAYANAN DASAR**							**5.999.228.017,00**	**6.245.906.989,00**	**6.408.320.112,00**	**409.092.095,00**							**5.600.678.705,00**	
	2.18	**URUSAN PEMERINTAHAN BIDANG PENANAMAN MODAL**							**5.999.228.017,00**	**6.245.906.989,00**	**6.408.320.112,00**	**409.092.095,00**							**5.600.678.705,00**	
1.	**2.18.01**	**PROGRAM PENUNJANG URUSAN PEMERINTAHAN DAERAH KABUPATEN/KOTA**	**Nilai SAKIP OPD**				**B Predikat**	**B Predikat**	**5.399.701.586,00**	**5.706.463.354,00**	**5.868.876.477,00**	**-503.187.532,00**							**4.896.514.054,00**	
	2.18.01.2.01	Perencanaan, Penganggaran, dan Evaluasi Kinerja Perangkat Daerah	*Dokumen Perencanaan, Penganggaran dan Evaluasi Kinerja*				13 Dokumen	13 Dokumen	30.456.001,00	35.810.485,00	35.810.485,00	5.354.484,00			-	6. Meningkatkan kompetensi tenaga kerja dan perluasan kesempatan kerja	-		31.978.526,00	DINAS PENANAMAN MODAL DAN PELAYANAN TERPADU SATU PINTU
	2.18.01.2.01.0001	Penyusunan Dokumen Perencanaan Perangkat Daerah																		
			Jumlah Dokumen Perencanaan Perangkat Daerah				2 Dokumen	2 Dokumen	16.021.124,00	20.724.229,00	20.724.229,00	4.703.105,00	Kab. Lombok Tengah, Semua Kecamatan, Semua Kel/Desa	PENDAPATAN ASLI DAERAH (PAD)	-	6. Meningkatkan kompetensi tenaga kerja dan perluasan kesempatan kerja			16.822.180,00	DINAS PENANAMAN MODAL DAN PELAYANAN TERPADU SATU PINTU
	2.18.01.2.01.0002	Koordinasi dan Penyusunan Dokumen RKA-SKPD																		
			Jumlah Dokumen RKA-SKPD dan Laporan Hasil Koordinasi Penyusunan Dokumen RKA-SKPD				1 Dokumen	1 Dokumen	2.975.252,00	3.007.136,00	3.007.136,00	31.884,00	Kab. Lombok Tengah, Semua Kecamatan, Semua	PENDAPATAN ASLI DAERAH (PAD)	-	6. Meningkatkan kompetensi tenaga kerja dan perluasan kesempatan kerja			3.124.014,00	DINAS PENANAMAN MODAL DAN PELAYANAN TERPADU SATU

NO	KODE	URUSAN/ BIDANG URUSAN / PROGRAM/ KEGIATAN/ SUB KEGIATAN	INDIKATOR PROGRAM / KEGIATAN / SUB KEGIATAN	TARGET AKHIR PERIODE RENSTRA OPD	REALISASI CAPAIAN RENJA OPD TAHUN 2022	PRAKIRAAN CAPAIAN TARGET RENJA OPD TAHUN 2023	CAPAIAN KINERJA DAN KERANGKA PENDANAAN										KLP SASARAN	PRAKIRAAN MAJU RENCANA TAHUN 2025		PERANGKAT DAERAH PENANGGUNG JAWAB RKPD 2024
							TARGET 2024		PAGU INDIKATIF (Rp)			Bertambah/ Berkurang (10-12)	LOKASI	SUMBER DANA	PRIORITAS			TARGET	PAGU INDIKATIF (Rp)	
							SEBELUM	SESUDAH	RKPD 2024	APBD 2024	RKPD PERUBAHAN 2024				NASIONAL	DAERAH				
1	2	3	4	5	6	7	8	9	10	11	12	13	14	15	16	17	18	19	20	21
													Kel/Desa							PINTU
	2.18.01.2.01.0003	Koordinasi dan Penyusunan Dokumen Perubahan RKA-SKPD																		
			Jumlah Dokumen Perubahan RKA-SKPD dan Laporan Hasil Koordinasi Penyusunan Dokumen Perubahan RKA-SKPD				1 Dokumen	1 Dokumen	1.800.179,00	2.175.000,00	2.175.000,00	374.821,00	Kab. Lombok Tengah, Semua Kecamatan, Semua Kel/Desa	PENDAPATAN ASLI DAERAH (PAD)	-	6. Meningkatkan kompetensi tenaga kerja dan perluasan kesempatan kerja			1.890.187,00	DINAS PENANAMAN MODAL DAN PELAYANAN TERPADU SATU PINTU
	2.18.01.2.01.0004	Koordinasi dan Penyusunan DPA-SKPD																		
			Jumlah Dokumen DPA-SKPD dan Laporan Hasil Koordinasi Penyusunan Dokumen DPA-SKPD				1 Dokumen	1 Dokumen	2.550.354,00	2.676.840,00	2.676.840,00	126.486,00	Kab. Lombok Tengah, Semua Kecamatan, Semua Kel/Desa	PENDAPATAN ASLI DAERAH (PAD)	-	6. Meningkatkan kompetensi tenaga kerja dan perluasan kesempatan kerja			2.677.871,00	DINAS PENANAMAN MODAL DAN PELAYANAN TERPADU SATU PINTU
	2.18.01.2.01.0005	Koordinasi dan Penyusunan Perubahan DPA- SKPD																		
			Jumlah Dokumen Perubahan DPA-SKPD dan Laporan Hasil Koordinasi Penyusunan Dokumen Perubahan DPA-SKPD				1 Dokumen	1 Dokumen	2.472.516,00	2.501.040,00	2.501.040,00	28.524,00	Kab. Lombok Tengah, Semua Kecamatan, Semua Kel/Desa	PENDAPATAN ASLI DAERAH (PAD)	-	6. Meningkatkan kompetensi tenaga kerja dan perluasan kesempatan kerja			2.596.141,00	DINAS PENANAMAN MODAL DAN PELAYANAN TERPADU SATU PINTU
	2.18.01.2.01.0006	Koordinasi dan Penyusunan Laporan Capaian Kinerja dan Ikhtisar Realisasi Kinerja SKPD																		
			Jumlah Laporan Capaian Kinerja dan Ikhtisar Realisasi Kinerja SKPD dan Laporan Hasil Koordinasi Penyusunan Laporan Capaian Kinerja dan Ikhtisar Realisasi Kinerja SKPD				4 Laporan	4 Laporan	1.626.319,00	1.716.000,00	1.716.000,00	89.681,00	Kab. Lombok Tengah, Semua Kecamatan, Semua Kel/Desa	PENDAPATAN ASLI DAERAH (PAD)	-	6. Meningkatkan kompetensi tenaga kerja dan perluasan kesempatan kerja			1.707.364,00	DINAS PENANAMAN MODAL DAN PELAYANAN TERPADU SATU PINTU
	2.18.01.2.01.0007	Evaluasi Kinerja Perangkat Daerah																		
			Jumlah Laporan Evaluasi Kinerja Perangkat Daerah				2 Laporan	2 Laporan	3.010.257,00	3.010.240,00	3.010.240,00	-17,00	Kab. Lombok Tengah, Semua Kecamatan, Semua Kel/Desa	PENDAPATAN ASLI DAERAH (PAD)	-	6. Meningkatkan kompetensi tenaga kerja dan perluasan kesempatan kerja			3.160.769,00	DINAS PENANAMAN MODAL DAN PELAYANAN TERPADU SATU PINTU
	2.18.01.2.02	Administrasi Keuangan Perangkat Daerah	*Dokumen administrasi Keuangan Perangkat Daerah*				1 Dokumen	1 Dokumen	2.926.507.331,00	3.157.865.395,00	3.320.278.518,00	393.771.187,00			Memperkuat Stabilitas Polhukhankam Dan Transformasi Pelayanan Publik	6. Meningkatkan kompetensi tenaga kerja dan perluasan kesempatan kerja	-		3.072.832.696,00	DINAS PENANAMAN MODAL DAN PELAYANAN TERPADU SATU PINTU
	2.18.01.2.02.0001	Penyediaan Gaji dan Tunjangan ASN																		

NO	KODE	URUSAN/ BIDANG URUSAN / PROGRAM/ KEGIATAN/ SUB KEGIATAN	INDIKATOR PROGRAM / KEGIATAN / SUB KEGIATAN	TARGET AKHIR PERIODE RENSTRA OPD	REALISASI CAPAIAN RENJA OPD TAHUN 2022	PRAKIRAAN CAPAIAN TARGET RENJA OPD TAHUN 2023	CAPAIAN KINERJA DAN KERANGKA PENDANAAN										KLP SASARAN	PRAKIRAAN MAJU RENCANA TAHUN 2025		PERANGKAT DAERAH PENANGGUNG JAWAB RKPD 2024
							TARGET 2024		PAGU INDIKATIF (Rp)			Bertambah/ Berkurang (10-12)	LOKASI	SUMBER DANA	PRIORITAS			TARGET	PAGU INDIKATIF (Rp)	
							SEBELUM	SESUDAH	RKPD 2024	APBD 2024	RKPD PERUBAHAN 2024				NASIONAL	DAERAH				
1	2	3	4	5	6	7	8	9	10	11	12	13	14	15	16	17	18	19	20	21
			Jumlah Orang yang Menerima Gaji dan Tunjangan ASN				40 Orang/bulan	40 Orang/bulan	2.904.421.051,00	3.140.965.301,00	3.303.378.424,00	398.957.373,00	Kab. Lombok Tengah, Semua Kecamatan, Semua Kel/Desa	PENDAPATAN ASLI DAERAH (PAD) DANA TRANSFER UMUM-DANA ALOKASI UMUM	Memperkuat Stabilitas Polhukhankam Dan Transformasi Pelayanan Publik	6. Meningkatkan kompetensi tenaga kerja dan perluasan kesempatan kerja			3.049.642.103,00	DINAS PENANAMAN MODAL DAN PELAYANAN TERPADU SATU PINTU
	2.18.01.2.02.0005	Koordinasi dan Penyusunan Laporan Keuangan Akhir Tahun SKPD																		
			Jumlah Laporan Keuangan Akhir Tahun SKPD dan Laporan Hasil Koordinasi Penyusunan Laporan Keuangan Akhir Tahun SKPD				2 Laporan	2 Laporan	1.500.354,00	1.486.740,00	1.486.740,00	-13.614,00	Kab. Lombok Tengah, Semua Kecamatan, Semua Kel/Desa	PENDAPATAN ASLI DAERAH (PAD)	Memperkuat Stabilitas Polhukhankam Dan Transformasi Pelayanan Publik	6. Meningkatkan kompetensi tenaga kerja dan perluasan kesempatan kerja			1.575.371,00	DINAS PENANAMAN MODAL DAN PELAYANAN TERPADU SATU PINTU
	2.18.01.2.02.0007	Koordinasi dan Penyusunan Laporan Keuangan Bulanan/ Triwulanan/ Semesteran SKPD																		
			Jumlah Laporan Keuangan Bulanan/ Triwulanan/ Semesteran SKPD dan Laporan Koordinasi Penyusunan Laporan Keuangan Bulanan/Triwulanan/Semesteran SKPD				18 Laporan	18 Laporan	20.585.926,00	15.413.354,00	15.413.354,00	-5.172.572,00	Kab. Lombok Tengah, Semua Kecamatan, Semua Kel/Desa	PENDAPATAN ASLI DAERAH (PAD)	Memperkuat Stabilitas Polhukhankam Dan Transformasi Pelayanan Publik	6. Meningkatkan kompetensi tenaga kerja dan perluasan kesempatan kerja			21.615.222,00	DINAS PENANAMAN MODAL DAN PELAYANAN TERPADU SATU PINTU
	2.18.01.2.06	Administrasi Umum Perangkat Daerah	*Laporan Administrasi umum Perangkat Daerah*				1 Dokumen	1 Dokumen	238.641.513,00	371.010.342,00	371.010.342,00	132.368.829,00			-	6. Meningkatkan kompetensi tenaga kerja dan perluasan kesempatan kerja	-		289.211.946,00	DINAS PENANAMAN MODAL DAN PELAYANAN TERPADU SATU PINTU
	2.18.01.2.06.0002	Penyediaan Peralatan dan Perlengkapan Kantor																		
			Jumlah Paket Peralatan dan Perlengkapan Kantor yang Disediakan				1 Paket	1 Paket	127.907.485,00	144.540.681,00	144.540.681,00	16.633.196,00	Kab. Lombok Tengah, Semua Kecamatan, Semua Kel/Desa	PENDAPATAN ASLI DAERAH (PAD)	-	6. Meningkatkan kompetensi tenaga kerja dan perluasan kesempatan kerja			146.691.217,00	DINAS PENANAMAN MODAL DAN PELAYANAN TERPADU SATU PINTU
	2.18.01.2.06.0003	Penyediaan Peralatan Rumah Tangga																		
			Jumlah Paket Peralatan Rumah Tangga yang Disediakan				1 Paket	1 Paket	31.462.028,00	110.395.661,00	110.395.661,00	78.933.633,00	Kab. Lombok Tengah, Semua Kecamatan, Semua Kel/Desa	PENDAPATAN ASLI DAERAH (PAD)	-	6. Meningkatkan kompetensi tenaga kerja dan perluasan kesempatan kerja			59.285.129,00	DINAS PENANAMAN MODAL DAN PELAYANAN TERPADU SATU PINTU
	2.18.01.2.06.0004	Penyediaan Bahan Logistik Kantor																		
			Jumlah Paket Bahan Logistik Kantor yang Disediakan				1 Paket	1 Paket	24.000.000,00	28.800.000,00	28.800.000,00	4.800.000,00	Kab. Lombok Tengah, Semua Kecamatan, Semua Kel/Desa	PENDAPATAN ASLI DAERAH (PAD)	-	6. Meningkatkan kompetensi tenaga kerja dan perluasan kesempatan kerja			25.200.000,00	DINAS PENANAMAN MODAL DAN PELAYANAN TERPADU SATU PINTU
	2.18.01.2.06.0009	Penyelenggaraan Rapat Koordinasi dan Konsultasi SKPD																		
			Jumlah Laporan				12 Laporan	12 Laporan	55.272.000,00	87.274.000,00	87.274.000,00	32.002.000,00	Kab. Lombok	PENDAPATAN	-	6. Meningkatkan			58.035.600,00	DINAS

NO	KODE	URUSAN/ BIDANG URUSAN / PROGRAM/ KEGIATAN/ SUB KEGIATAN	INDIKATOR PROGRAM / KEGIATAN / SUB KEGIATAN	TARGET AKHIR PERIODE RENSTRA OPD	REALISASI CAPAIAN RENJA OPD TAHUN 2022	PRAKIRAAN CAPAIAN TARGET RENJA OPD TAHUN 2023	CAPAIAN KINERJA DAN KERANGKA PENDANAAN										KLP SASARAN	PRAKIRAAN MAJU RENCANA TAHUN 2025		PERANGKAT DAERAH PENANGGUNG JAWAB RKPD 2024
							TARGET 2024		PAGU INDIKATIF (Rp)			Bertambah/ Berkurang (10-12)	LOKASI	SUMBER DANA	PRIORITAS			TARGET	PAGU INDIKATIF (Rp)	
							SEBELUM	SESUDAH	RKPD 2024	APBD 2024	RKPD PERUBAHAN 2024				NASIONAL	DAERAH				
1	2	3	4	5	6	7	8	9	10	11	12	13	14	15	16	17	18	19	20	21
			Penyelenggaraan Rapat Koordinasi dan Konsultasi SKPD										Tengah, Semua Kecamatan, Semua Kel/Desa	ASLI DAERAH (PAD)		kompetensi tenaga kerja dan perluasan kesempatan kerja				PENANAMAN MODAL DAN PELAYANAN TERPADU SATU PINTU
	2.18.01.2.07	Pengadaan Barang Milik Daerah Penunjang Urusan Pemerintah Daerah	*Barang Milik Daerah Tercatat*				1 Dokumen	1 Dokumen	883.378.501,00	655.532.196,00	655.532.196,00	-227.846.305,00			-	6. Meningkatkan kompetensi tenaga kerja dan perluasan kesempatan kerja	-		81.247.426,00	DINAS PENANAMAN MODAL DAN PELAYANAN TERPADU SATU PINTU
	2.18.01.2.07.0002	Pengadaan Kendaraan Dinas Operasional atau Lapangan																		
			Jumlah Unit Kendaraan Dinas Operasional atau Lapangan yang Disediakan				1 Unit	1 Unit	470.000.000,00	478.850.976,00	478.850.976,00	8.850.976,00	Kab. Lombok Tengah, Semua Kecamatan, Semua Kel/Desa	PENDAPATAN ASLI DAERAH (PAD)	-	6. Meningkatkan kompetensi tenaga kerja dan perluasan kesempatan kerja			0,00	DINAS PENANAMAN MODAL DAN PELAYANAN TERPADU SATU PINTU
	2.18.01.2.07.0005	Pengadaan Mebel																		
			Jumlah Paket Mebel yang Disediakan				1 Unit	1 Unit	77.378.500,00	76.681.220,00	76.681.220,00	-697.280,00	Kab. Lombok Tengah, Semua Kecamatan, Semua Kel/Desa	PENDAPATAN ASLI DAERAH (PAD)	-	6. Meningkatkan kompetensi tenaga kerja dan perluasan kesempatan kerja			81.247.425,00	DINAS PENANAMAN MODAL DAN PELAYANAN TERPADU SATU PINTU
	2.18.01.2.07.0009	Pengadaan Gedung Kantor atau Bangunan Lainnya																		
			Jumlah Unit Gedung Kantor atau Bangunan Lainnya yang Disediakan				2 Unit	2 Unit	336.000.000,00	0,00	0,00	-336.000.000,00	Kab. Lombok Tengah, Semua Kecamatan, Semua Kel/Desa	DANA TRANSFER UMUM-DANA ALOKASI UMUM	-	6. Meningkatkan kompetensi tenaga kerja dan perluasan kesempatan kerja			0,00	DINAS PENANAMAN MODAL DAN PELAYANAN TERPADU SATU PINTU
	2.18.01.2.07.0010	Pengadaan Sarana dan Prasarana Gedung Kantor atau Bangunan Lainnya																		
			Jumlah Unit Sarana dan Prasarana Gedung Kantor atau Bangunan Lainnya yang Disediakan				1 Unit	1 Unit	1,00	100.000.000,00	100.000.000,00	99.999.999,00	Kab. Lombok Tengah, Semua Kecamatan, Semua Kel/Desa	PENDAPATAN ASLI DAERAH (PAD)	-	6. Meningkatkan kompetensi tenaga kerja dan perluasan kesempatan kerja			1,00	DINAS PENANAMAN MODAL DAN PELAYANAN TERPADU SATU PINTU

NO	KODE	URUSAN/ BIDANG URUSAN / PROGRAM/ KEGIATAN/ SUB KEGIATAN	INDIKATOR PROGRAM / KEGIATAN / SUB KEGIATAN	TARGET AKHIR PERIODE RENSTRA OPD	REALISASI CAPAIAN RENJA OPD TAHUN 2022	PRAKIRAAN CAPAIAN TARGET RENJA OPD TAHUN 2023	CAPAIAN KINERJA DAN KERANGKA PENDANAAN										KLP SASARAN	PRAKIRAAN MAJU RENCANA TAHUN 2025		PERANGKAT DAERAH PENANGGUNG JAWAB RKPD 2024
							TARGET 2024		PAGU INDIKATIF (Rp)			Bertambah/ Berkurang (10-12)	LOKASI	SUMBER DANA	PRIORITAS					
							SEBELUM	SESUDAH	RKPD 2024	APBD 2024	RKPD PERUBAHAN 2024				NASIONAL	DAERAH		TARGET	PAGU INDIKATIF (Rp)	
1	2	3	4	5	6	7	8	9	10	11	12	13	14	15	16	17	18	19	20	21
	2.18.01.2.08	Penyediaan Jasa Penunjang Urusan Pemerintahan Daerah	*Layanan Pemerintahan daerah*				12 Bulan	12 Bulan	877.001.280,00	924.994.560,00	924.994.560,00	47.993.280,00			-	6. Meningkatkan kompetensi tenaga kerja dan perluasan kesempatan kerja	-		920.851.344,00	DINAS PENANAMAN MODAL DAN PELAYANAN TERPADU SATU PINTU
	2.18.01.2.08.0002	Penyediaan Jasa Komunikasi, Sumber Daya Air dan Listrik																		
			Jumlah Laporan Penyediaan Jasa Komunikasi, Sumber Daya Air dan Listrik yang Disediakan				12 Laporan	12 Laporan	542.105.280,00	542.098.560,00	542.098.560,00	-6.720,00	Kab. Lombok Tengah, Semua Kecamatan, Semua Kel/Desa	DANA TRANSFER UMUM-DANA ALOKASI UMUM	-	6. Meningkatkan kompetensi tenaga kerja dan perluasan kesempatan kerja			569.210.544,00	DINAS PENANAMAN MODAL DAN PELAYANAN TERPADU SATU PINTU
	2.18.01.2.08.0004	Penyediaan Jasa Pelayanan Umum Kantor																		
			Jumlah Laporan Penyediaan Jasa Pelayanan Umum Kantor yang Disediakan				12 Laporan	12 Laporan	334.896.000,00	382.896.000,00	382.896.000,00	48.000.000,00	Kab. Lombok Tengah, Semua Kecamatan, Semua Kel/Desa	DANA TRANSFER UMUM-DANA ALOKASI UMUM	-	6. Meningkatkan kompetensi tenaga kerja dan perluasan kesempatan kerja			351.640.800,00	DINAS PENANAMAN MODAL DAN PELAYANAN TERPADU SATU PINTU
	2.18.01.2.09	Pemeliharaan Barang Milik Daerah Penunjang Urusan Pemerintahan Daerah	*Barang Milik Daerah Kondisi Baik*				1 Dokumen	1 Dokumen	443.716.960,00	561.250.376,00	561.250.376,00	117.533.416,00			-	6. Meningkatkan kompetensi tenaga kerja dan perluasan kesempatan kerja	-		500.392.116,00	DINAS PENANAMAN MODAL DAN PELAYANAN TERPADU SATU PINTU
	2.18.01.2.09.0002	Penyediaan Jasa Pemeliharaan, Biaya Pemeliharaan, Pajak dan Perizinan Kendaraan Dinas Operasional atau Lapangan																		
			Jumlah Kendaraan Dinas Operasional atau Lapangan yang Dipelihara dan dibayarkan Pajak dan Perizinannya				20 Unit	20 Unit	90.983.686,00	110.487.686,00	110.487.686,00	19.504.000,00	Kab. Lombok Tengah, Semua Kecamatan, Semua Kel/Desa	DANA TRANSFER UMUM-DANA ALOKASI UMUM	-	6. Meningkatkan kompetensi tenaga kerja dan perluasan kesempatan kerja			101.485.564,00	DINAS PENANAMAN MODAL DAN PELAYANAN TERPADU SATU PINTU
	2.18.01.2.09.0006	Pemeliharaan Peralatan dan Mesin Lainnya																		
			Jumlah Peralatan dan Mesin Lainnya yang Dipelihara				25 Unit	25 Unit	33.100.000,00	27.900.000,00	27.900.000,00	-5.200.000,00	Kab. Lombok Tengah, Semua Kecamatan, Semua Kel/Desa	DANA TRANSFER UMUM-DANA ALOKASI UMUM	-	6. Meningkatkan kompetensi tenaga kerja dan perluasan kesempatan kerja			34.755.000,00	DINAS PENANAMAN MODAL DAN PELAYANAN TERPADU SATU PINTU
	2.18.01.2.09.0010	Pemeliharaan/Rehabilitasi Sarana dan Prasarana Gedung Kantor atau Bangunan Lainnya																		
			Jumlah Sarana dan Prasarana Gedung Kantor atau Bangunan Lainnya yang Dipelihara/Direhabilitasi				1 Unit	1 Unit	319.633.274,00	422.862.690,00	422.862.690,00	103.229.416,00	Kab. Lombok Tengah, Semua Kecamatan, Semua Kel/Desa	PENDAPATAN ASLI DAERAH (PAD)	-	6. Meningkatkan kompetensi tenaga kerja dan perluasan kesempatan kerja			364.151.552,00	DINAS PENANAMAN MODAL DAN PELAYANAN TERPADU SATU PINTU
2.	**2.18.02**	**PROGRAM PENGEMBANGAN IKLIM PENANAMAN MODAL**	**Nilai investasi PMA Nilai investasi PMDN**				**1292704000000587349000000 Rp.**	**1292704000000587349000000 Rp.**	**15.855.715,00**	**12.523.406,00**	**12.523.406,00**	**644.285,00**							**16.500.000,00**	

NO	KODE	URUSAN/ BIDANG URUSAN / PROGRAM/ KEGIATAN/ SUB KEGIATAN	INDIKATOR PROGRAM / KEGIATAN / SUB KEGIATAN	TARGET AKHIR PERIODE RENSTRA OPD	REALISASI CAPAIAN RENJA OPD TAHUN 2022	PRAKIRAAN CAPAIAN TARGET RENJA OPD TAHUN 2023	CAPAIAN KINERJA DAN KERANGKA PENDANAAN										KLP SASARAN	PRAKIRAAN MAJU RENCANA TAHUN 2025		PERANGKAT DAERAH PENANGGUNG JAWAB RKPD 2024
							TARGET 2024		PAGU INDIKATIF (Rp)			Bertambah/ Berkurang (10-12)	LOKASI	SUMBER DANA	PRIORITAS			TARGET	PAGU INDIKATIF (Rp)	
							SEBELUM	SESUDAH	RKPD 2024	APBD 2024	RKPD PERUBAHAN 2024				NASIONAL	DAERAH				
1	2	3	4	5	6	7	8	9	10	11	12	13	14	15	16	17	18	19	20	21
							Rp.	**Rp.**												
	2.18.02.2.01	Penetapan Pemberian Fasilitas/Insentif Dibidang Penanaman Modal yang Menjadi Kewenangan Daerah Kabupaten/Kota	*Dokumen Kebijakan fasilitas/Insentif Penanaman Modal*				2 Dokumen	1 Dokumen	15.855.715,00	12.523.406,00	12.523.406,00	-3.332.309,00			Mengembangkan Wilayah Untuk Mengurangi Kesenjangan Dan Menjamin Pemerataan	- -	Investasi		16.500.000,00	DINAS PENANAMAN MODAL DAN PELAYANAN TERPADU SATU PINTU
	2.18.02.2.01.0003	Fasilitasi Kemitraan yang dilakukan oleh Pemerintah Kabupaten/Kota																		
			Jumlah Kesepakatan Kemitraan antara Usaha Besar (PMA/PMDN) dengan UMKM di daerah				1 Dokumen	1 Dokumen	15.855.715,00	12.523.406,00	12.523.406,00	-3.332.309,00	Kab. Lombok Tengah, Semua Kecamatan, Semua Kel/Desa	PENDAPATAN BAGI HASIL PAJAK	Mengembangkan Wilayah Untuk Mengurangi Kesenjangan Dan Menjamin Pemerataan	- -			16.500.000,00	DINAS PENANAMAN MODAL DAN PELAYANAN TERPADU SATU PINTU
3.	**2.18.03**	**PROGRAM PROMOSI PENANAMAN MODAL**	**Jumlah Proyek Investasi Baru diatas 1 M**				**281 Proyek**	**281 Proyek**	**18.218.761,00**	**18.018.000,00**	**18.018.000,00**	**910.938,00**							**19.129.699,00**	
	2.18.03.2.01	Penyelenggaraan Promosi Penanaman Modal yang Menjadi Kewenangan Daerah Kabupaten/Kota	*Event Promosi*				2 Event	1 Event	18.218.761,00	18.018.000,00	18.018.000,00	-200.761,00			-	6. Meningkatkan kompetensi tenaga kerja dan perluasan kesempatan kerja	Investor		19.129.699,00	DINAS PENANAMAN MODAL DAN PELAYANAN TERPADU SATU PINTU
	2.18.03.2.01.0002	Pelaksanaan Kegiatan Promosi Penanaman Modal Daerah Kabupaten/Kota																		
			Jumlah Dokumen Hasil Kegiatan Promosi Penanaman Modal Kabupaten/Kota				2 Dokumen	1 Dokumen	18.218.761,00	18.018.000,00	18.018.000,00	-200.761,00	Kab. Lombok Tengah, Semua Kecamatan, Semua Kel/Desa	PENDAPATAN BAGI HASIL PAJAK	-	6. Meningkatkan kompetensi tenaga kerja dan perluasan kesempatan kerja			19.129.699,00	DINAS PENANAMAN MODAL DAN PELAYANAN TERPADU SATU PINTU
4.	**2.18.04**	**PROGRAM PELAYANAN PENANAMAN MODAL**	**Persentase permohonan perijinan yang dilayani**				**100 %**	**100 %**	**138.551.955,00**	**61.867.229,00**	**61.867.229,00**	**6.927.597,00**							**145.479.552,00**	
	2.18.04.2.01	Pelayanan Perizinan dan Non Perizinan Secara Terpadu Satu Pintu dibidang Penanaman Modal yang Menjadi Kewenangan Daerah Kabupaten/ Kota	*Prosentase Cakupan Layanan Perizinan Berusaha Kewenangan Kabupaten*				100 %	100 %	138.551.955,00	61.867.229,00	61.867.229,00	-76.684.726,00			-	6. Meningkatkan kompetensi tenaga kerja dan perluasan kesempatan kerja	Investor		145.479.552,00	DINAS PENANAMAN MODAL DAN PELAYANAN TERPADU SATU PINTU
	2.18.04.2.01.0005	Koordinasi dan Sinkronisasi Penetapan Pemberian Fasilitas/Insentif Daerah																		

NO	KODE	URUSAN/ BIDANG URUSAN / PROGRAM/ KEGIATAN/ SUB KEGIATAN	INDIKATOR PROGRAM / KEGIATAN / SUB KEGIATAN	TARGET AKHIR PERIODE RENSTRA OPD	REALISASI CAPAIAN RENJA OPD TAHUN 2022	PRAKIRAAN CAPAIAN TARGET RENJA OPD TAHUN 2023	CAPAIAN KINERJA DAN KERANGKA PENDANAAN										KLP SASARAN	PRAKIRAAN MAJU RENCANA TAHUN 2025		PERANGKAT DAERAH PENANGGUNG JAWAB RKPD 2024
							TARGET 2024		PAGU INDIKATIF (Rp)			Bertambah/ Berkurang (10-12)	LOKASI	SUMBER DANA	PRIORITAS			TARGET	PAGU INDIKATIF (Rp)	
							SEBELUM	SESUDAH	RKPD 2024	APBD 2024	RKPD PERUBAHAN 2024				NASIONAL	DAERAH				
1	2	3	4	5	6	7	8	9	10	11	12	13	14	15	16	17	18	19	20	21
			Jumlah Kegiatan Koordinasi dan Sinkronisasi Penentapan Pemberian Fasilitas/Insentif yang menjadi Kewenangan Kabupaten/Kota				2 Dokumen	1 Dokumen	4.860.000,00	4.800.000,00	4.800.000,00	-60.000,00	Kab. Lombok Tengah, Semua Kecamatan, Semua Kel/Desa	PENDAPATAN BAGI HASIL PAJAK	-	6. Meningkatkan kompetensi tenaga kerja dan perluasan kesempatan kerja			5.103.000,00	DINAS PENANAMAN MODAL DAN PELAYANAN TERPADU SATU PINTU
	2.18.04.2.01.0006	Penyediaan Pelayanan Perizinan Berusaha melalui Sistem Perizinan Berusaha Berbasis Risiko Terintegrasi secara Elektronik																		
			Jumlah Pelaku Usaha yang Mendapatkan Pelayanan Perizinan Berusaha melalui Sistem Perizinan Berusaha Berbasis Risiko Terintegrasi secara Elektronik				3377 Pelaku Usaha	3377 Pelaku Usaha	118.573.700,00	38.092.229,00	38.092.229,00	-80.481.471,00	Kab. Lombok Tengah, Semua Kecamatan, Semua Kel/Desa	PENDAPATAN BAGI HASIL PAJAK	-	6. Meningkatkan kompetensi tenaga kerja dan perluasan kesempatan kerja			124.502.385,00	DINAS PENANAMAN MODAL DAN PELAYANAN TERPADU SATU PINTU
	2.18.04.2.01.0007	Penyediaan dan pengelolaan Layanan konsultasi perizinan berusaha berbasis risiko																		
			Jumlah Pelaku usaha yang Memperoleh Layanan Konsultasi Perizinan Berusaha melalui Sistem Perizinan Berusaha Berbasis Risiko Terintegrasi secara Elektronik				50 Pelaku Usaha	50 Pelaku Usaha	4.500.000,00	4.500.000,00	4.500.000,00	0,00	Kab. Lombok Tengah, Semua Kecamatan, Semua Kel/Desa	PENDAPATAN BAGI HASIL PAJAK	-	6. Meningkatkan kompetensi tenaga kerja dan perluasan kesempatan kerja			4.725.000,00	DINAS PENANAMAN MODAL DAN PELAYANAN TERPADU SATU PINTU
	2.18.04.2.01.0008	Pemantauan, analisis, evaluasi, dan pelaporan di bidang perizinan berusaha berbasis risiko																		
			Jumlah Kegiatan Usaha yang mendapat pemantauan, analisis, evaluasi, dan pelaporan di bidang perizinan berusaha berbasis risiko Lintas Daerah Kabupaten/Kota bagi Kegiatan Usaha Dari Pelaku Usaha				30 Kegiatan Usaha	30 Kegiatan Usaha	10.618.255,00	14.475.000,00	14.475.000,00	3.856.745,00	Kab. Lombok Tengah, Semua Kecamatan, Semua Kel/Desa	PENDAPATAN BAGI HASIL PAJAK	-	6. Meningkatkan kompetensi tenaga kerja dan perluasan kesempatan kerja			11.149.167,00	DINAS PENANAMAN MODAL DAN PELAYANAN TERPADU SATU PINTU
5.	**2.18.05**	**PROGRAM PENGENDALIAN PELAKSANAAN PENANAMAN MODAL**	**Persentase Perusahaan Wajib Lapor LKPM yang Melapor**				**36.69 %**	**36.69 %**	**406.900.000,00**	**417.035.000,00**	**417.035.000,00**	**95.155.400,00**							**502.055.400,00**	
	2.18.05.2.01	Pengendalian Pelaksanaan Penanaman Modal yang Menjadi Kewenangan Daerah Kabupaten/Kota	*Laporan Kegiatan Penanaman Modal*				4 Dokumen	3 Dokumen	406.900.000,00	417.035.000,00	417.035.000,00	10.135.000,00			-	- -	Investor		502.055.400,00	DINAS PENANAMAN MODAL DAN PELAYANAN TERPADU SATU PINTU
	2.18.05.2.01.0004	Penyelesaian Permasalahan dan Hambatan yang dihadapi Pelaku Usaha dalam merealisasikan Kegiatan Usahanya																		
			Jumlah Penyelesaian Permasalahan dan Hambatan yang dihadapi Pelaku Usaha dalam merealisasikan Kegiatan Usahanya				8 Kegiatan Usaha.	8 Kegiatan Usaha.	78.752.000,00	56.266.130,00	62.555.000,00	-16.197.000,00	Kab. Lombok Tengah, Semua Kecamatan, Semua Kel/Desa	DANA TRANSFER KHUSUS- DANA ALOKASI KHUSUS NON FISIK	-	- -			120.000.000,00	DINAS PENANAMAN MODAL DAN PELAYANAN TERPADU SATU PINTU
	2.18.05.2.01.0005	Bimbingan Teknis kepada Pelaku Usaha																		
			Jumlah Pelaku Usaha yang Mengikuti Bimbingan Teknis/				225 Pelaku Usaha	225 Pelaku Usaha	250.000.000,00	272.896.870,00	229.370.000,00	-20.630.000,00	Kab. Lombok Tengah,	DANA TRANSFER	-	- -			300.000.000,00	DINAS PENANAMAN

NO	KODE	URUSAN/ BIDANG URUSAN / PROGRAM/ KEGIATAN/ SUB KEGIATAN	INDIKATOR PROGRAM / KEGIATAN / SUB KEGIATAN	TARGET AKHIR PERIODE RENSTRA OPD	REALISASI CAPAIAN RENJA OPD TAHUN 2022	PRAKIRAAN CAPAIAN TARGET RENJA OPD TAHUN 2023	CAPAIAN KINERJA DAN KERANGKA PENDANAAN										KLP SASARAN	PRAKIRAAN MAJU RENCANA TAHUN 2025		PERANGKAT DAERAH PENANGGUNG JAWAB RKPD 2024
							TARGET 2024		PAGU INDIKATIF (Rp)			Bertambah/ Berkurang (10-12)	LOKASI	SUMBER DANA	PRIORITAS			TARGET	PAGU INDIKATIF (Rp)	
							SEBELUM	SESUDAH	RKPD 2024	APBD 2024	RKPD PERUBAHAN 2024				NASIONAL	DAERAH				
1	2	3	4	5	6	7	8	9	10	11	12	13	14	15	16	17	18	19	20	21
			Sosialisasi Implementasi Perizinan Berusaha Berbasis Risiko dan Pengawasan Perizinan Berusaha Berbasis Risiko										Semua Kecamatan, Semua Kel/Desa	KHUSUS-DANA ALOKASI KHUSUS NON FISIK						MODAL DAN PELAYANAN TERPADU SATU PINTU
	2.18.05.2.01.0006	Pengawasan Penanaman Modal																		
			Jumlah Kegiatan Usaha dari Pelaku Usaha yang Telah Dianalisa dan Diverifikasi Data, Profil dan Informasi Kegiatan Usaha dari Pelaku Dllakukan Inspeksi Lapangan ; serta Dllakukan Evaluasi Penilaian Kepatuhan Pelaksanaan Perizinan Berusaha				14 Kegiatan Usaha	14 Kegiatan Usaha	78.148.000,00	87.872.000,00	125.110.000,00	46.962.000,00	Kab. Lombok Tengah, Semua Kecamatan, Semua Kel/Desa	DANA TRANSFER KHUSUS-DANA ALOKASI KHUSUS NON FISIK	-	6. Meningkatkan kompetensi tenaga kerja dan perluasan kesempatan kerja			82.055.400,00	DINAS PENANAMAN MODAL DAN PELAYANAN TERPADU SATU PINTU
6.	**2.18.06**	**PROGRAM PENGELOLAAN DATA DAN SISTEM INFORMASI PENANAMAN MODAL**	**Database Sistem Informasi Perizinan Penanaman Modal**				**1 Database**	**1 Database**	**20.000.000,00**	**30.000.000,00**	**30.000.000,00**	**1.000.000,00**							**21.000.000,00**	
	2.18.06.2.01	Pengelolaan Data dan Informasi Perizinan dan Non Perizinan yang Terintegrasi pada Tingkat Daerah Kabupaten/Kota	*Data Digital Investasi*				1 Database	1 Database	20.000.000,00	30.000.000,00	30.000.000,00	10.000.000,00			-	6. Meningkatkan kompetensi tenaga kerja dan perluasan kesempatan kerja	-		21.000.000,00	DINAS PENANAMAN MODAL DAN PELAYANAN TERPADU SATU PINTU
	2.18.06.2.01.0002	Pengolahan, Penyajian dan Pemanfaatan Data dan Informasi Perizinan Berbasis Sistem Pelayanan Perizinan Berusaha Terintegrasi secara Elektronik																		
			Jumlah Data dan Informasi Perizinan Berbasis Sistem Pelayanan Perizinan Berusaha Terintegrasi secara Elektronik yang Diolah, Dikaji dan Dimanfaatkan				1 Dokumen	1 Dokumen	20.000.000,00	30.000.000,00	30.000.000,00	10.000.000,00	Kab. Lombok Tengah, Semua Kecamatan, Semua Kel/Desa	PENDAPATAN BAGI HASIL PAJAK	-	6. Meningkatkan kompetensi tenaga kerja dan perluasan kesempatan kerja			21.000.000,00	DINAS PENANAMAN MODAL DAN PELAYANAN TERPADU SATU PINTU
		DINAS KEPEMUDAAN DAN OLAH RAGA							**4.464.546.726,00**	**13.066.773.067,00**	**13.066.773.067,00**	**8.602.226.341,00**							**5.751.540.072,00**	
	2	**URUSAN PEMERINTAHAN WAJIB YANG TIDAK BERKAITAN DENGAN PELAYANAN DASAR**							**4.464.546.726,00**	**13.066.773.067,00**	**13.066.773.067,00**	**8.602.226.341,00**							**5.751.540.072,00**	
	2.19	**URUSAN PEMERINTAHAN BIDANG KEPEMUDAAN DAN OLAHRAGA**							**4.464.546.726,00**	**13.066.773.067,00**	**13.066.773.067,00**	**8.602.226.341,00**							**5.751.540.072,00**	
1.	**2.19.01**	**PROGRAM PENUNJANG URUSAN PEMERINTAHAN DAERAH KABUPATEN/KOTA**	**-**				**-**	**-**	**2.307.890.829,00**	**2.467.157.885,00**	**2.467.157.885,00**	**193.649.243,00**							**2.501.540.072,00**	
	2.19.01.2.01	Perencanaan, Penganggaran, dan Evaluasi Kinerja	-				-	-	14.487.436,00	18.118.136,00	18.118.136,00	3.630.700,00			-	1. Meningkatkan Mutu layanan pendidikan	-		19.000.000,00	DINAS KEPEMUDAAN DAN OLAH RAGA

NO	KODE	URUSAN/ BIDANG URUSAN / PROGRAM/ KEGIATAN/ SUB KEGIATAN	INDIKATOR PROGRAM / KEGIATAN / SUB KEGIATAN	TARGET AKHIR PERIODE RENSTRA OPD	REALISASI CAPAIAN RENJA OPD TAHUN 2022	PRAKIRAAN CAPAIAN TARGET RENJA OPD TAHUN 2023	CAPAIAN KINERJA DAN KERANGKA PENDANAAN										KLP SASARAN	PRAKIRAAN MAJU RENCANA TAHUN 2025		PERANGKAT DAERAH PENANGGUNG JAWAB RKPD 2024
							TARGET 2024		PAGU INDIKATIF (Rp)			Bertambah/ Berkurang (10-12)	LOKASI	SUMBER DANA	PRIORITAS			TARGET	PAGU INDIKATIF (Rp)	
							SEBELUM	SESUDAH	RKPD 2024	APBD 2024	RKPD PERUBAHAN 2024				NASIONAL	DAERAH				
1	2	3	4	5	6	7	8	9	10	11	12	13	14	15	16	17	18	19	20	21
		Perangkat Daerah																		
	2.19.01.2.01.0001	Penyusunan Dokumen Perencanaan Perangkat Daerah																		

NO	KODE	URUSAN/ BIDANG URUSAN / PROGRAM/ KEGIATAN/ SUB KEGIATAN	INDIKATOR PROGRAM / KEGIATAN / SUB KEGIATAN	TARGET AKHIR PERIODE RENSTRA OPD	REALISASI CAPAIAN RENJA OPD TAHUN 2022	PRAKIRAAN CAPAIAN TARGET RENJA OPD TAHUN 2023	CAPAIAN KINERJA DAN KERANGKA PENDANAAN										KLP SASARAN	PRAKIRAAN MAJU RENCANA TAHUN 2025		PERANGKAT DAERAH PENANGGUNG JAWAB RKPD 2024
							TARGET 2024		PAGU INDIKATIF (Rp)			Bertambah/ Berkurang (10-12)	LOKASI	SUMBER DANA	PRIORITAS			TARGET	PAGU INDIKATIF (Rp)	
							SEBELUM	SESUDAH	RKPD 2024	APBD 2024	RKPD PERUBAHAN 2024				NASIONAL	DAERAH				
1	2	3	4	5	6	7	8	9	10	11	12	13	14	15	16	17	18	19	20	21
			Jumlah Dokumen Perencanaan Perangkat Daerah				1 Dokumen	1 Dokumen	6.495.000,00	9.786.100,00	9.786.100,00	3.291.100,00	Kab. Lombok Tengah, Semua Kecamatan, Semua Kel/Desa	DANA TRANSFER UMUM-DANA ALOKASI UMUM	-	1. Meningkatkan Mutu layanan pendidikan			6.000.000,00	DINAS KEPEMUDAAN DAN OLAH RAGA
	2.19.01.2.01.0002	Koordinasi dan Penyusunan Dokumen RKA-SKPD																		
			Jumlah Dokumen RKA-SKPD dan Laporan Hasil Koordinasi Penyusunan Dokumen RKA-SKPD				3 Dokumen	3 Dokumen	4.500.000,00	4.509.600,00	4.509.600,00	9.600,00	Kab. Lombok Tengah, Semua Kecamatan, Semua Kel/Desa	DANA TRANSFER UMUM-DANA ALOKASI UMUM	-	1. Meningkatkan Mutu layanan pendidikan			7.000.000,00	DINAS KEPEMUDAAN DAN OLAH RAGA
	2.19.01.2.01.0006	Koordinasi dan Penyusunan Laporan Capaian Kinerja dan Ikhtisar Realisasi Kinerja SKPD																		
			Jumlah Laporan Capaian Kinerja dan Ikhtisar Realisasi Kinerja SKPD dan Laporan Hasil Koordinasi Penyusunan Laporan Capaian Kinerja dan Ikhtisar Realisasi Kinerja SKPD				3 Laporan	3 Laporan	3.492.436,00	3.822.436,00	3.822.436,00	330.000,00	Kab. Lombok Tengah, Semua Kecamatan, Semua Kel/Desa	DANA TRANSFER UMUM-DANA ALOKASI UMUM	-	1. Meningkatkan Mutu layanan pendidikan			6.000.000,00	DINAS KEPEMUDAAN DAN OLAH RAGA
	2.19.01.2.02	Administrasi Keuangan Perangkat Daerah	-				-	-	1.987.640.005,00	2.123.441.401,00	2.123.441.401,00	135.801.396,00			-	1. Meningkatkan Mutu layanan pendidikan	-		1.990.640.072,00	DINAS KEPEMUDAAN DAN OLAH RAGA
	2.19.01.2.02.0001	Penyediaan Gaji dan Tunjangan ASN																		
			Jumlah Orang yang Menerima Gaji dan Tunjangan ASN				21 Orang/bulan	21 Orang/bulan	1.979.640.134,00	2.115.434.330,00	2.115.434.330,00	135.794.196,00	Kab. Lombok Tengah, Semua Kecamatan, Semua Kel/Desa	PENDAPATAN ASLI DAERAH (PAD) DANA TRANSFER UMUM-DANA ALOKASI UMUM	-	1. Meningkatkan Mutu layanan pendidikan			1.979.640.072,00	DINAS KEPEMUDAAN DAN OLAH RAGA
	2.19.01.2.02.0005	Koordinasi dan Penyusunan Laporan Keuangan Akhir Tahun SKPD																		
			Jumlah Laporan Keuangan Akhir Tahun SKPD dan Laporan Hasil Koordinasi Penyusunan Laporan Keuangan Akhir Tahun SKPD				1 Laporan	1 Laporan	3.499.985,00	3.499.985,00	3.499.985,00	0,00	Kab. Lombok Tengah, Semua Kecamatan, Semua Kel/Desa	DANA TRANSFER UMUM-DANA ALOKASI UMUM	-	1. Meningkatkan Mutu layanan pendidikan			4.000.000,00	DINAS KEPEMUDAAN DAN OLAH RAGA
	2.19.01.2.02.0007	Koordinasi dan Penyusunan Laporan Keuangan Bulanan/ Triwulanan/ Semesteran SKPD																		
			Jumlah Laporan Keuangan Bulanan/ Triwulanan/ Semesteran SKPD dan Laporan Koordinasi Penyusunan Laporan Keuangan Bulanan/Triwulana n/Semesteran SKPD				12 Laporan	12 Laporan	4.499.886,00	4.507.086,00	4.507.086,00	7.200,00	Kab. Lombok Tengah, Semua Kecamatan, Semua Kel/Desa	DANA TRANSFER UMUM-DANA ALOKASI UMUM	-	1. Meningkatkan Mutu layanan pendidikan			7.000.000,00	DINAS KEPEMUDAAN DAN OLAH RAGA
	2.19.01.2.03	Administrasi Barang Milik Daerah pada Perangkat Daerah	-				-	-	3.819.900,00	9.497.900,00	9.497.900,00	5.678.000,00			-	1. Meningkatkan Mutu layanan pendidikan	-		110.000.000,00	DINAS KEPEMUDAAN DAN OLAH RAGA
	2.19.01.2.03.0006	Penatausahaan Barang Milik Daerah pada SKPD																		
			Jumlah Laporan Penatausahaan Barang Milik Daerah pada SKPD				6 Laporan	6 Laporan	3.819.900,00	9.497.900,00	9.497.900,00	5.678.000,00	Kab. Lombok Tengah, Semua Kecamatan, Semua Kel/Desa	DANA TRANSFER UMUM-DANA ALOKASI UMUM	-	1. Meningkatkan Mutu layanan pendidikan			110.000.000,00	DINAS KEPEMUDAAN DAN OLAH RAGA
	2.19.01.2.06	Administrasi Umum Perangkat Daerah	-				-	-	155.014.528,00	171.391.488,00	171.391.488,00	16.376.960,00			-	1. Meningkatkan Mutu layanan pendidikan	-		229.000.000,00	DINAS KEPEMUDAAN DAN OLAH RAGA

NO	KODE	URUSAN/ BIDANG URUSAN / PROGRAM/ KEGIATAN/ SUB KEGIATAN	INDIKATOR PROGRAM / KEGIATAN / SUB KEGIATAN	TARGET AKHIR PERIODE RENSTRA OPD	REALISASI CAPAIAN RENJA OPD TAHUN 2022	PRAKIRAAN CAPAIAN TARGET RENJA OPD TAHUN 2023	CAPAIAN KINERJA DAN KERANGKA PENDANAAN										KLP SASARAN	PRAKIRAAN MAJU RENCANA TAHUN 2025		PERANGKAT DAERAH PENANGGUNG JAWAB RKPD 2024
							TARGET 2024		PAGU INDIKATIF (Rp)			Bertambah/ Berkurang (10-12)	LOKASI	SUMBER DANA	PRIORITAS			TARGET	PAGU INDIKATIF (Rp)	
							SEBELUM	SESUDAH	RKPD 2024	APBD 2024	RKPD PERUBAHAN 2024				NASIONAL	DAERAH				
1	2	3	4	5	6	7	8	9	10	11	12	13	14	15	16	17	18	19	20	21
	2.19.01.2.06.0002	Penyediaan Peralatan dan Perlengkapan Kantor																		
			Jumlah Paket Peralatan dan Perlengkapan Kantor yang Disediakan				1 Paket	1 Paket	34.991.547,00	44.912.907,00	44.912.907,00	9.921.360,00	Kab. Lombok Tengah, Semua Kecamatan, Semua Kel/Desa	DANA TRANSFER UMUM-DANA ALOKASI UMUM	-	1. Meningkatkan Mutu layanan pendidikan			110.000.000,00	DINAS KEPEMUDAAN DAN OLAH RAGA
	2.19.01.2.06.0004	Penyediaan Bahan Logistik Kantor																		
			Jumlah Paket Bahan Logistik Kantor yang Disediakan				1 Paket	1 Paket	20.029.981,00	20.029.981,00	20.029.981,00	0,00	Kab. Lombok Tengah, Semua Kecamatan, Semua Kel/Desa	DANA TRANSFER UMUM-DANA ALOKASI UMUM	-	1. Meningkatkan Mutu layanan pendidikan			43.000.000,00	DINAS KEPEMUDAAN DAN OLAH RAGA
	2.19.01.2.06.0009	Penyelenggaraan Rapat Koordinasi dan Konsultasi SKPD																		
			Jumlah Laporan Penyelenggaraan Rapat Koordinasi dan Konsultasi SKPD				12 Laporan	12 Laporan	99.993.000,00	106.448.600,00	106.448.600,00	6.455.600,00	Kab. Lombok Tengah, Semua Kecamatan, Semua Kel/Desa	DANA TRANSFER UMUM-DANA ALOKASI UMUM	-	1. Meningkatkan Mutu layanan pendidikan			76.000.000,00	DINAS KEPEMUDAAN DAN OLAH RAGA
	2.19.01.2.07	Pengadaan Barang Milik Daerah Penunjang Urusan Pemerintah Daerah	-				-	-	56.900.460,00	54.764.460,00	54.764.460,00	-2.136.000,00			-	1. Meningkatkan Mutu layanan pendidikan	-		71.000.000,00	DINAS KEPEMUDAAN DAN OLAH RAGA
	2.19.01.2.07.0001	Pengadaan Kendaraan Perorangan Dinas atau Kendaraan Dinas Jabatan																		
			Jumlah Unit Kendaraan Perorangan Dinas atau Kendaraan Dinas Jabatan yang Disediakan				6 Unit	6 Unit	56.900.460,00	54.764.460,00	54.764.460,00	-2.136.000,00	Kab. Lombok Tengah, Semua Kecamatan, Semua Kel/Desa	DANA TRANSFER UMUM-DANA ALOKASI UMUM	-	1. Meningkatkan Mutu layanan pendidikan			71.000.000,00	DINAS KEPEMUDAAN DAN OLAH RAGA
	2.19.01.2.08	Penyediaan Jasa Penunjang Urusan Pemerintahan Daerah	-				-	-	90.028.500,00	89.944.500,00	89.944.500,00	-84.000,00			-	1. Meningkatkan Mutu layanan pendidikan	-		81.900.000,00	DINAS KEPEMUDAAN DAN OLAH RAGA
	2.19.01.2.08.0002	Penyediaan Jasa Komunikasi, Sumber Daya Air dan Listrik																		

NO	KODE	URUSAN/ BIDANG URUSAN / PROGRAM/ KEGIATAN/ SUB KEGIATAN	INDIKATOR PROGRAM / KEGIATAN / SUB KEGIATAN	TARGET AKHIR PERIODE RENSTRA OPD	REALISASI CAPAIAN RENJA OPD TAHUN 2022	PRAKIRAAN CAPAIAN TARGET RENJA OPD TAHUN 2023	CAPAIAN KINERJA DAN KERANGKA PENDANAAN										KLP SASARAN	PRAKIRAAN MAJU RENCANA TAHUN 2025		PERANGKAT DAERAH PENANGGUNG JAWAB RKPD 2024
							TARGET 2024		PAGU INDIKATIF (Rp)			Bertambah/ Berkurang (10-12)	LOKASI	SUMBER DANA	PRIORITAS			TARGET	PAGU INDIKATIF (Rp)	
							SEBELUM	SESUDAH	RKPD 2024	APBD 2024	RKPD PERUBAHAN 2024				NASIONAL	DAERAH				
1	2	3	4	5	6	7	8	9	10	11	12	13	14	15	16	17	18	19	20	21
			Jumlah Laporan Penyediaan Jasa Komunikasi, Sumber Daya Air dan Listrik yang Disediakan				36 Laporan	36 Laporan	47.998.500,00	47.998.500,00	47.998.500,00	0,00	Kab. Lombok Tengah, Semua Kecamatan, Semua Kel/Desa	DANA TRANSFER UMUM-DANA ALOKASI UMUM	-	1. Meningkatkan Mutu layanan pendidikan			4.900.000,00	DINAS KEPEMUDAAN DAN OLAH RAGA
	2.19.01.2.08.0004	Penyediaan Jasa Pelayanan Umum Kantor																		
			Jumlah Laporan Penyediaan Jasa Pelayanan Umum Kantor yang Disediakan				1 Laporan	1 Laporan	42.030.000,00	41.946.000,00	41.946.000,00	-84.000,00	Kab. Lombok Tengah, Semua Kecamatan, Semua Kel/Desa	DANA TRANSFER UMUM-DANA ALOKASI UMUM	-	1. Meningkatkan Mutu layanan pendidikan			77.000.000,00	DINAS KEPEMUDAAN DAN OLAH RAGA
2.	**2.19.02**	**PROGRAM PENGEMBANGAN KAPASITAS DAYA SAING KEPEMUDAAN**	**Jumlah Pemuda berprestasi**				**5 %**	**5 %**	**388.941.203,00**	**1.108.050.654,00**	**1.108.050.654,00**	**591.058.797,00**							**980.000.000,00**	
	2.19.02.2.01	Penyadaran, Pemberdayaan, dan Pengembangan Pemuda dan Kepemudaan Terhadap Pemuda Pelopor Kabupaten/Kota, Wirausaha Muda Pemula, dan Pemuda Kader Kabupaten/Kota	*Persentase pemuda yang dibina*				7 %	7 %	203.988.903,00	824.630.353,00	824.630.353,00	620.641.450,00			Meningkatkan Sumber Daya Manusia Yang Berkualitas Dan Berdaya Saing	1. Meningkatkan Mutu layanan pendidikan	Pemuda		370.000.000,00	DINAS KEPEMUDAAN DAN OLAH RAGA
	2.19.02.2.01.0001	Koordinasi, Sinkronisasi dan Penyelenggaraan Peningkatan Kapasitas Daya Saing Pemuda Pelopor																		
			Jumlah Pemuda Pelopor Kabupaten/Kota dari Seluruh Kecamatan yang Ditingkatkan Kapasitas Daya Saingnya				6 Orang	6 Orang	130.638.569,00	177.024.419,00	177.024.419,00	46.385.850,00	Kab. Lombok Tengah, Semua Kecamatan, Semua Kel/Desa	DANA TRANSFER UMUM-DANA ALOKASI UMUM	Meningkatkan Sumber Daya Manusia Yang Berkualitas Dan Berdaya Saing	1. Meningkatkan Mutu layanan pendidikan			110.000.000,00	DINAS KEPEMUDAAN DAN OLAH RAGA
	2.19.02.2.01.0003	Koordinasi, Sinkronisasi dan Penyelenggaraan Peningkatan Kapasitas Daya Saing Pemuda Kader Kabupaten/Kota																		
			Jumlah Pemuda Kader Kabupaten/Kota dari seluruh Kecamatan yang Ditingkatkan Kapasitas Daya Saingnya				150 Orang	150 Orang	31.931.234,00	31.932.234,00	31.932.234,00	1.000,00	Kab. Lombok Tengah, Semua Kecamatan, Semua Kel/Desa	DANA TRANSFER UMUM-DANA ALOKASI UMUM	Meningkatkan Sumber Daya Manusia Yang Berkualitas Dan Berdaya Saing	1. Meningkatkan Mutu layanan pendidikan			110.000.000,00	DINAS KEPEMUDAAN DAN OLAH RAGA
	2.19.02.2.01.0006	Perencanaan, Pengadaan, Pemanfaatan, Pemeliharaan, dan Pengawasan Prasarana dan Sarana Kepemudaan Kabupaten/Kota																		
			Jumlah Sarana dan Prasarana Kepemudaan Kabupaten/Kota yang Terkelola dan Termanfaatkan				-	2 Unit	0,00	574.265.000,00	574.265.000,00	574.265.000,00	Kab. Lombok Tengah, Semua Kecamatan, Semua Kel/Desa	DANA TRANSFER UMUM-DANA ALOKASI UMUM	-	1. Meningkatkan Mutu layanan pendidikan			0,00	DINAS KEPEMUDAAN DAN OLAH RAGA
	2.19.02.2.01.0006	Perencanaan, Pengadaan, Pemanfaatan, Pemeliharaan, dan Pengawasan Prasarana dan Sarana Kepemudaan Kabupaten/Kota																		
			Jumlah Sarana dan Prasarana Kepemudaan Kabupaten/Kota yang Terkelola dan Termanfaatkan				1 Unit	1 Unit	0,00	0,00	0,00	0,00	Kab. Lombok Tengah, Semua Kecamatan, Semua Kel/Desa	DANA TRANSFER UMUM-DANA ALOKASI UMUM	Meningkatkan Sumber Daya Manusia Yang Berkualitas Dan Berdaya Saing	1. Meningkatkan Mutu layanan pendidikan			0,00	DINAS KEPEMUDAAN DAN OLAH RAGA

NO	KODE	URUSAN/ BIDANG URUSAN / PROGRAM/ KEGIATAN/ SUB KEGIATAN	INDIKATOR PROGRAM / KEGIATAN / SUB KEGIATAN	TARGET AKHIR PERIODE RENSTRA OPD	REALISASI CAPAIAN RENJA OPD TAHUN 2022	PRAKIRAAN CAPAIAN TARGET RENJA OPD TAHUN 2023	CAPAIAN KINERJA DAN KERANGKA PENDANAAN										KLP SASARAN	PRAKIRAAN MAJU RENCANA TAHUN 2025		PERANGKAT DAERAH PENANGGUNG JAWAB RKPD 2024
							TARGET 2024		PAGU INDIKATIF (Rp)			Bertambah/ Berkurang (10-12)	LOKASI	SUMBER DANA	PRIORITAS			TARGET	PAGU INDIKATIF (Rp)	
							SEBELUM	SESUDAH	RKPD 2024	APBD 2024	RKPD PERUBAHAN 2024				NASIONAL	DAERAH				
1	2	3	4	5	6	7	8	9	10	11	12	13	14	15	16	17	18	19	20	21
	2.19.02.2.01.0008	Peningkatan Kepemimpinan, Kepeloporan dan Kesukarelawanan Pemuda																		
			Jumlah Pemuda yang Ditingkatkan Kapasitasnya dalam Kepemimpinan, Kepeloporan dan Kesukarelawanan Kabupaten/Kota dari Seluruh Kecamatan				100 Orang	100 Orang	41.419.100,00	41.408.700,00	41.408.700,00	-10.400,00	Kab. Lombok Tengah, Semua Kecamatan, Semua Kel/Desa	DANA TRANSFER UMUM-DANA ALOKASI UMUM	Meningkatkan Sumber Daya Manusia Yang Berkualitas Dan Berdaya Saing	1. Meningkatkan Mutu layanan pendidikan			150.000.000,00	DINAS KEPEMUDAAN DAN OLAH RAGA
	2.19.02.2.02	Pemberdayaan dan Pengembangan Organisasi Kepemudaan Tingkat Daerah Kabupaten/Kota	-				-	-	184.952.300,00	283.420.301,00	283.420.301,00	98.468.001,00			-	1. Meningkatkan Mutu layanan pendidikan	Pemuda		610.000.000,00	DINAS KEPEMUDAAN DAN OLAH RAGA
	2.19.02.2.02.0002	Peningkatan Kapasitas Pemuda dan Organisasi Kepemudaan Kabupaten/Kota																		
			Jumlah Dokumen Hasil Peningkatan Kapasitas Organisasi Kepemudaan				5 Dokumen	5 Dokumen	184.952.300,00	283.420.301,00	283.420.301,00	98.468.001,00	Kab. Lombok Tengah, Semua Kecamatan, Semua Kel/Desa	DANA TRANSFER UMUM-DANA ALOKASI UMUM	-	1. Meningkatkan Mutu layanan pendidikan			610.000.000,00	DINAS KEPEMUDAAN DAN OLAH RAGA
3.	**2.19.03**	**PROGRAM PENGEMBANGAN KAPASITAS DAYA SAING KEOLAHRAGAAN**	**-**				**-**	**-**	**1.593.801.642,00**	**9.317.651.476,00**	**9.317.651.476,00**	**476.198.358,00**							**2.070.000.000,00**	
	2.19.03.2.01	Pembinaan dan Pengembangan Olahraga Pendidikan pada Jenjang Pendidikan yang Menjadi Kewenangan Daerah Kabupaten/Kota	-				-	-	0,00	3.427.128.449,00	3.427.128.449,00	3.427.128.449,00			-	1. Meningkatkan Mutu layanan pendidikan	-		1.000.000.000,00	DINAS KEPEMUDAAN DAN OLAH RAGA
	2.19.03.2.01.0003	Koordinasi, Sinkronisasi dan Pelaksanaan Penyediaan Sarana dan Prasarana Olahraga Kabupaten/Kota																		
			Jumlah Sarana dan Prasarana Olahraga Kabupaten/Kota yang Tersedia dan Termanfaatkan				8 Unit	8 Unit	0,00	3.427.128.449,00	3.427.128.449,00	3.427.128.449,00	Kab. Lombok Tengah, Semua Kecamatan, Semua Kel/Desa	DANA TRANSFER UMUM-DANA ALOKASI UMUM	-	1. Meningkatkan Mutu layanan pendidikan			1.000.000.000,00	DINAS KEPEMUDAAN DAN OLAH RAGA
	2.19.03.2.02	Penyelenggaraan Kejuaraan Olahraga Tingkat Daerah Kabupaten/Kota	-				-	-	708.801.642,00	4.798.922.532,00	4.798.922.532,00	4.090.120.890,00			-	1. Meningkatkan Mutu layanan pendidikan	-		350.000.000,00	DINAS KEPEMUDAAN DAN OLAH RAGA
	2.19.03.2.02.0001	Penyelenggaraan Kejuaraan Olahraga Multi Event dan Single Event Tingkat Kabupaten/Kota																		
			Jumlah Dokumen Penyelenggaraan Kejuaraan Multi Event dan Single Event Tingkat Kabupaten/Kota				1 Dokumen	1 Dokumen	708.801.642,00	4.798.922.532,00	4.798.922.532,00	4.090.120.890,00	Kab. Lombok Tengah, Semua Kecamatan, Semua Kel/Desa	DANA TRANSFER UMUM-DANA ALOKASI UMUM	-	1. Meningkatkan Mutu layanan pendidikan			350.000.000,00	DINAS KEPEMUDAAN DAN OLAH RAGA
	2.19.03.2.03	Pembinaan dan Pengembangan Olahraga Prestasi Tingkat Daerah Provinsi	-				-	-	600.000.000,00	646.649.625,00	646.649.625,00	46.649.625,00			-	1. Meningkatkan Mutu layanan pendidikan	-		310.000.000,00	DINAS KEPEMUDAAN DAN OLAH RAGA
	2.19.03.2.03.0003	Pembinaan dan Pengembangan Atlet Berprestasi Kabupaten/Kota																		

NO	KODE	URUSAN/ BIDANG URUSAN / PROGRAM/ KEGIATAN/ SUB KEGIATAN	INDIKATOR PROGRAM / KEGIATAN / SUB KEGIATAN	TARGET AKHIR PERIODE RENSTRA OPD	REALISASI CAPAIAN RENJA OPD TAHUN 2022	PRAKIRAAN CAPAIAN TARGET RENJA OPD TAHUN 2023	CAPAIAN KINERJA DAN KERANGKA PENDANAAN										KLP SASARAN	PRAKIRAAN MAJU RENCANA TAHUN 2025		PERANGKAT DAERAH PENANGGUNG JAWAB RKPD 2024
							TARGET 2024		PAGU INDIKATIF (Rp)			Bertambah/ Berkurang (10-12)	LOKASI	SUMBER DANA	PRIORITAS			TARGET	PAGU INDIKATIF (Rp)	
							SEBELUM	SESUDAH	RKPD 2024	APBD 2024	RKPD PERUBAHAN 2024				NASIONAL	DAERAH				
1	2	3	4	5	6	7	8	9	10	11	12	13	14	15	16	17	18	19	20	21
			Jumlah Atlet Berprestasi Kabupaten/Kota yang Dilakukan Pembinaan dan Pengembangan				64 Orang	64 Orang	600.000.000,00	646.649.625,00	646.649.625,00	46.649.625,00	Kab. Lombok Tengah, Semua Kecamatan, Semua Kel/Desa	DANA TRANSFER UMUM-DANA ALOKASI UMUM	-	1. Meningkatkan Mutu layanan pendidikan			310.000.000,00	DINAS KEPEMUDAAN DAN OLAH RAGA
	2.19.03.2.05	Pembinaan dan Pengembangan Olahraga Rekreasi	-				-	-	285.000.000,00	444.950.870,00	444.950.870,00	159.950.870,00			Meningkatkan Sumber Daya Manusia Yang Berkualitas Dan Berdaya Saing	1. Meningkatkan Mutu layanan pendidikan	Masyarakat		410.000.000,00	DINAS KEPEMUDAAN DAN OLAH RAGA
	2.19.03.2.05.0001	Penyelenggaraan, Pengembangan dan Pemasalan Festival dan Olahraga Rekreasi																		
			Jumlah Dokumen Hasil Penyelenggaraan, Pengembangan dan Pemasalan Festival dan Olahraga Rekreasi				1 Dokumen	1 Dokumen	210.000.000,00	210.000.000,00	210.000.000,00	0,00	Kab. Lombok Tengah, Semua Kecamatan, Semua Kel/Desa	DANA TRANSFER UMUM-DANA ALOKASI UMUM	Meningkatkan Sumber Daya Manusia Yang Berkualitas Dan Berdaya Saing	1. Meningkatkan Mutu layanan pendidikan			160.000.000,00	DINAS KEPEMUDAAN DAN OLAH RAGA
	2.19.03.2.05.0005	Pemanfaatan Olahraga Tradisional dalam Masyarakat																		
			Jumlah Dokumen Hasil Penyelenggaraan Olahraga Tradisional di Masyarakat				1 Dokumen	1 Dokumen	75.000.000,00	234.950.870,00	234.950.870,00	159.950.870,00	Kab. Lombok Tengah, Semua Kecamatan, Semua Kel/Desa	DANA TRANSFER UMUM-DANA ALOKASI UMUM	Meningkatkan Sumber Daya Manusia Yang Berkualitas Dan Berdaya Saing	1. Meningkatkan Mutu layanan pendidikan			250.000.000,00	DINAS KEPEMUDAAN DAN OLAH RAGA
4.	**2.19.04**	**PROGRAM PENGEMBANGAN KAPASITAS KEPRAMUKAAN**	**-**				**-**	**-**	**173.913.052,00**	**173.913.052,00**	**173.913.052,00**	**26.086.948,00**							**200.000.000,00**	
	2.19.04.2.01	Pembinaan dan Pengembangan Organisasi Kepramukaan	-				-	-	173.913.052,00	173.913.052,00	173.913.052,00	0,00			-	1. Meningkatkan Mutu layanan pendidikan	-		200.000.000,00	DINAS KEPEMUDAAN DAN OLAH RAGA
	2.19.04.2.01.0003	Pengembangan Kapasitas SDM Kepramukaan Tingkat Daerah																		
			Jumlah SDM Kepramukaan Tingkat Daerah yang Meningkat Kapasitasnya				100 Orang	100 Orang	173.913.052,00	173.913.052,00	173.913.052,00	0,00	Kab. Lombok Tengah, Semua Kecamatan, Semua Kel/Desa	DANA TRANSFER UMUM-DANA ALOKASI UMUM	-	1. Meningkatkan Mutu layanan pendidikan			200.000.000,00	DINAS KEPEMUDAAN DAN OLAH RAGA
		DINAS PERPUSTAKAAN DAN KEARSIPAN							**4.708.011.938,00**	**5.148.866.825,00**	**5.164.857.577,00**	**456.845.639,00**							**2.710.016.582,00**	
	2	**URUSAN PEMERINTAHAN WAJIB YANG TIDAK BERKAITAN DENGAN PELAYANAN DASAR**							**4.708.011.938,00**	**5.148.866.825,00**	**5.164.857.577,00**	**456.845.639,00**							**2.710.016.582,00**	
	2.23	**URUSAN PEMERINTAHAN BIDANG PERPUSTAKAAN**							**4.536.494.198,00**	**4.984.927.923,00**	**5.000.918.675,00**	**464.424.477,00**							**2.470.000.000,00**	
1.	**2.23.01**	**PROGRAM**	**Nilai SAKIP OPD**				**B Predikat**	**B Predikat**	**4.080.959.698,00**	**4.330.457.809,00**	**4.346.448.561,00**	**-**							**1.035.000.000,00**	

NO	KODE	URUSAN/ BIDANG URUSAN / PROGRAM/ KEGIATAN/ SUB KEGIATAN	INDIKATOR PROGRAM / KEGIATAN / SUB KEGIATAN	TARGET AKHIR PERIODE RENSTRA OPD	REALISASI CAPAIAN RENJA OPD TAHUN 2022	PRAKIRAAN CAPAIAN TARGET RENJA OPD TAHUN 2023	CAPAIAN KINERJA DAN KERANGKA PENDANAAN										KLP SASARAN	PRAKIRAAN MAJU RENCANA TAHUN 2025		PERANGKAT DAERAH PENANGGUNG JAWAB RKPD 2024
							TARGET 2024		PAGU INDIKATIF (Rp)			Bertambah/ Berkurang (10-12)	LOKASI	SUMBER DANA	PRIORITAS			TARGET	PAGU INDIKATIF (Rp)	
							SEBELUM	SESUDAH	RKPD 2024	APBD 2024	RKPD PERUBAHAN 2024				NASIONAL	DAERAH				
1	2	3	4	5	6	7	8	9	10	11	12	13	14	15	16	17	18	19	20	21
		PENUNJANG URUSAN PEMERINTAHAN DAERAH KABUPATEN/KOTA										**3.045.959.698,00**								
	2.23.01.2.01	Perencanaan, Penganggaran, dan Evaluasi Kinerja Perangkat Daerah	*Dokumen perencanaan , penganggaran dan evaluasi kinerja perangkat daerah*				8 dokumen	8 dokumen	19.000.000,00	30.892.312,00	30.892.312,00	11.892.312,00			-	1. Meningkatkan Mutu layanan pendidikan	-		60.000.000,00	DINAS PERPUSTAKAAN DAN KEARSIPAN
	2.23.01.2.01.0004	Koordinasi dan Penyusunan DPA-SKPD																		
			Jumlah Dokumen DPA-SKPD dan Laporan Hasil Koordinasi Penyusunan Dokumen DPA-SKPD				3 Dokumen	3 Dokumen	10.000.000,00	9.975.312,00	9.975.312,00	-24.688,00	Kab. Lombok Tengah, Semua Kecamatan, Semua Kel/Desa	PENDAPATAN ASLI DAERAH (PAD)	-	1. Meningkatkan Mutu layanan pendidikan			10.000.000,00	DINAS PERPUSTAKAAN DAN KEARSIPAN
	2.23.01.2.01.0006	Koordinasi dan Penyusunan Laporan Capaian Kinerja dan Ikhtisar Realisasi Kinerja SKPD																		
			Jumlah Laporan Capaian Kinerja dan Ikhtisar Realisasi Kinerja SKPD dan Laporan Hasil Koordinasi Penyusunan Laporan Capaian Kinerja dan Ikhtisar Realisasi Kinerja SKPD				5 Laporan	5 Laporan	9.000.000,00	20.917.000,00	20.917.000,00	11.917.000,00	Kab. Lombok Tengah, Semua Kecamatan, Semua Kel/Desa	PENDAPATAN ASLI DAERAH (PAD)	-	1. Meningkatkan Mutu layanan pendidikan			50.000.000,00	DINAS PERPUSTAKAAN DAN KEARSIPAN
	2.23.01.2.02	Administrasi Keuangan Perangkat Daerah	*Dokumen Administrasi Keuangan Perangkat Daerah*				1 Dokumen	1 Dokumen	3.658.623.106,00	3.899.478.303,00	3.915.469.055,00	256.845.949,00			-	1. Meningkatkan Mutu layanan pendidikan	-		0,00	DINAS PERPUSTAKAAN DAN KEARSIPAN
	2.23.01.2.02.0001	Penyediaan Gaji dan Tunjangan ASN																		
			Jumlah Orang yang Menerima Gaji dan Tunjangan ASN				37 Orang/bulan	37 Orang/bulan	3.658.623.106,00	3.899.478.303,00	3.915.469.055,00	256.845.949,00	Kab. Lombok Tengah, Semua Kecamatan, Semua Kel/Desa	DANA TRANSFER UMUM-DANA ALOKASI UMUM	-	1. Meningkatkan Mutu layanan pendidikan			0,00	DINAS PERPUSTAKAAN DAN KEARSIPAN
	2.23.01.2.06	Administrasi Umum Perangkat Daerah	*Laporan administrasi umum perangkat daerah*				12 bulan	12 bulan	101.247.760,00	96.382.610,00	96.382.610,00	-4.865.150,00			-	1. Meningkatkan Mutu layanan pendidikan	-		425.000.000,00	DINAS PERPUSTAKAAN DAN KEARSIPAN
	2.23.01.2.06.0002	Penyediaan Peralatan dan Perlengkapan Kantor																		
			Jumlah Paket Peralatan dan Perlengkapan Kantor yang Disediakan				10 Paket	10 Paket	54.999.760,00	50.134.610,00	50.134.610,00	-4.865.150,00	Kab. Lombok Tengah, Semua Kecamatan, Semua Kel/Desa	PENDAPATAN ASLI DAERAH (PAD)	-	1. Meningkatkan Mutu layanan pendidikan			350.000.000,00	DINAS PERPUSTAKAAN DAN KEARSIPAN
	2.23.01.2.06.0009	Penyelenggaraan Rapat Koordinasi dan Konsultasi SKPD																		
			Jumlah Laporan Penyelenggaraan Rapat Koordinasi dan Konsultasi SKPD				4 Laporan	4 Laporan	46.248.000,00	46.248.000,00	46.248.000,00	0,00	Kab. Lombok Tengah, Semua Kecamatan, Semua	PENDAPATAN ASLI DAERAH (PAD)	-	1. Meningkatkan Mutu layanan pendidikan			75.000.000,00	DINAS PERPUSTAKAAN DAN KEARSIPAN

NO	KODE	URUSAN/ BIDANG URUSAN / PROGRAM/ KEGIATAN/ SUB KEGIATAN	INDIKATOR PROGRAM / KEGIATAN / SUB KEGIATAN	TARGET AKHIR PERIODE RENSTRA OPD	REALISASI CAPAIAN RENJA OPD TAHUN 2022	PRAKIRAAN CAPAIAN TARGET RENJA OPD TAHUN 2023	CAPAIAN KINERJA DAN KERANGKA PENDANAAN										KLP SASARAN	PRAKIRAAN MAJU RENCANA TAHUN 2025		PERANGKAT DAERAH PENANGGUNG JAWAB RKPD 2024
							TARGET 2024		PAGU INDIKATIF (Rp)			Bertambah/ Berkurang (10-12)	LOKASI	SUMBER DANA	PRIORITAS			TARGET	PAGU INDIKATIF (Rp)	
							SEBELUM	SESUDAH	RKPD 2024	APBD 2024	RKPD PERUBAHAN 2024				NASIONAL	DAERAH				
1	2	3	4	5	6	7	8	9	10	11	12	13	14	15	16	17	18	19	20	21
													Kel/Desa							

NO	KODE	URUSAN/ BIDANG URUSAN / PROGRAM/ KEGIATAN/ SUB KEGIATAN	INDIKATOR PROGRAM / KEGIATAN / SUB KEGIATAN	TARGET AKHIR PERIODE RENSTRA OPD	REALISASI CAPAIAN RENJA OPD TAHUN 2022	PRAKIRAAN CAPAIAN TARGET RENJA OPD TAHUN 2023	CAPAIAN KINERJA DAN KERANGKA PENDANAAN										KLP SASARAN	PRAKIRAAN MAJU RENCANA TAHUN 2025		PERANGKAT DAERAH PENANGGUNG JAWAB RKPD 2024
							TARGET 2024		PAGU INDIKATIF (Rp)			Bertambah/ Berkurang (10-12)	LOKASI	SUMBER DANA	PRIORITAS			TARGET	PAGU INDIKATIF (Rp)	
							SEBELUM	SESUDAH	RKPD 2024	APBD 2024	RKPD PERUBAHAN 2024				NASIONAL	DAERAH				
1	2	3	4	5	6	7	8	9	10	11	12	13	14	15	16	17	18	19	20	21
	2.23.01.2.07	Pengadaan Barang Milik Daerah Penunjang Urusan Pemerintah Daerah	*BMD tercatat*				3 unit	3 unit	1.500.000,00	0,00	0,00	-1.500.000,00			-	1. Meningkatkan Mutu layanan pendidikan	-		0,00	DINAS PERPUSTAKAAN DAN KEARSIPAN
	2.23.01.2.07.0009	Pengadaan Gedung Kantor atau Bangunan Lainnya																		
			Jumlah Unit Gedung Kantor atau Bangunan Lainnya yang Disediakan				3 Unit	3 Unit	1.500.000,00	0,00	0,00	-1.500.000,00	Kab. Lombok Tengah, Semua Kecamatan, Semua Kel/Desa	DANA TRANSFER UMUM-DANA ALOKASI UMUM	-	1. Meningkatkan Mutu layanan pendidikan			0,00	DINAS PERPUSTAKAAN DAN KEARSIPAN
	2.23.01.2.08	Penyediaan Jasa Penunjang Urusan Pemerintahan Daerah	*Pelayanan pemerintahan daerah*				12 bulan	12 bulan	193.745.712,00	195.245.712,00	195.245.712,00	1.500.000,00			-	1. Meningkatkan Mutu layanan pendidikan	-		250.000.000,00	DINAS PERPUSTAKAAN DAN KEARSIPAN
	2.23.01.2.08.0002	Penyediaan Jasa Komunikasi, Sumber Daya Air dan Listrik																		
			Jumlah Laporan Penyediaan Jasa Komunikasi, Sumber Daya Air dan Listrik yang Disediakan				12 Laporan	12 Laporan	93.467.712,00	93.467.712,00	93.467.712,00	0,00	Kab. Lombok Tengah, Praya, Praya	PENDAPATAN ASLI DAERAH (PAD)	-	1. Meningkatkan Mutu layanan pendidikan			125.000.000,00	DINAS PERPUSTAKAAN DAN KEARSIPAN
	2.23.01.2.08.0004	Penyediaan Jasa Pelayanan Umum Kantor																		
			Jumlah Laporan Penyediaan Jasa Pelayanan Umum Kantor yang Disediakan				12 Laporan	12 Laporan	100.278.000,00	101.778.000,00	101.778.000,00	1.500.000,00	Kab. Lombok Tengah, Semua Kecamatan, Semua Kel/Desa	PENDAPATAN ASLI DAERAH (PAD)	-	1. Meningkatkan Mutu layanan pendidikan			125.000.000,00	DINAS PERPUSTAKAAN DAN KEARSIPAN
	2.23.01.2.09	Pemeliharaan Barang Milik Daerah Penunjang Urusan Pemerintahan Daerah	*BMD kondisi baik*				1 jenis	1 jenis	106.843.120,00	108.458.872,00	108.458.872,00	1.615.752,00			-	1. Meningkatkan Mutu layanan pendidikan	-		300.000.000,00	DINAS PERPUSTAKAAN DAN KEARSIPAN
	2.23.01.2.09.0002	Penyediaan Jasa Pemeliharaan, Biaya Pemeliharaan, Pajak dan Perizinan Kendaraan Dinas Operasional atau Lapangan																		
			Jumlah Kendaraan Dinas Operasional atau Lapangan yang Dipelihara dan dibayarkan Pajak dan Perizinannya				9 Unit	9 Unit	90.843.120,00	90.843.120,00	90.843.120,00	0,00	Kab. Lombok Tengah, Semua Kecamatan, Semua Kel/Desa	PENDAPATAN ASLI DAERAH (PAD)	-	1. Meningkatkan Mutu layanan pendidikan			200.000.000,00	DINAS PERPUSTAKAAN DAN KEARSIPAN
	2.23.01.2.09.0009	Pemeliharaan/Rehabilitasi Gedung Kantor dan Bangunan Lainnya																		
			Jumlah Gedung Kantor dan Bangunan Lainnya yang Dipelihara/Direhabilitasi				1 Unit	1 Unit	16.000.000,00	17.615.752,00	17.615.752,00	1.615.752,00	Kab. Lombok Tengah, Semua Kecamatan, Semua Kel/Desa	PENDAPATAN ASLI DAERAH (PAD)	-	1. Meningkatkan Mutu layanan pendidikan			100.000.000,00	DINAS PERPUSTAKAAN DAN KEARSIPAN
2.	**2.23.02**	**PROGRAM PEMBINAAN PERPUSTAKAAN**	**Persentase sarpras perpustakaan dalam kondisi baik** **Rasio ketersediaan pustakawan (1:75000) Jumlah**				**100** **15** **1500** **1** **410**	**100** **15** **1500** **1** **410**	**451.534.500,00**	**643.123.060,00**	**643.123.060,00**	**933.465.500,00**							**1.385.000.000,00**	

NO	KODE	URUSAN/ BIDANG URUSAN / PROGRAM/ KEGIATAN/ SUB KEGIATAN	INDIKATOR PROGRAM / KEGIATAN / SUB KEGIATAN	TARGET AKHIR PERIODE RENSTRA OPD	REALISASI CAPAIAN RENJA OPD TAHUN 2022	PRAKIRAAN CAPAIAN TARGET RENJA OPD TAHUN 2023	CAPAIAN KINERJA DAN KERANGKA PENDANAAN										KLP SASARAN	PRAKIRAAN MAJU RENCANA TAHUN 2025		PERANGKAT DAERAH PENANGGUNG JAWAB RKPD 2024
							TARGET 2024		PAGU INDIKATIF (Rp)			Bertambah/ Berkurang (10-12)	LOKASI	SUMBER DANA	PRIORITAS			TARGET	PAGU INDIKATIF (Rp)	
							SEBELUM	SESUDAH	RKPD 2024	APBD 2024	RKPD PERUBAHAN 2024				NASIONAL	DAERAH				
1	2	3	4	5	6	7	8	9	10	11	12	13	14	15	16	17	18	19	20	21
			pengunjung layanan perpustakaan digital Perpustakaan digitalisasi Jumlah perpustakaan Rasio ketersediaan buku (1:0,025)				**85 % % orang jenis perpus %**	**85 % % orang jenis perpus %**												
	2.23.02.2.01	Pengelolaan Perpustakaan Tingkat Daerah Kabupaten/Kota	*Grade Akreditasi Perpustakaaan*				A Akreditasi	A Akreditasi	385.423.747,00	362.013.692,00	362.013.692,00	-23.410.055,00			-	1. Meningkatkan Mutu layanan pendidikan	-		670.000.000,00	DINAS PERPUSTAKAAN DAN KEARSIPAN
	2.23.02.2.01.0001	Pengembangan dan Pemeliharaan Layanan Perpustakaan Elektronik																		
			Jumlah Layanan Perpustakaan Elektronik yang Dikembangkan dengan Manajemen Layanan TIK Berbasis ISO20000 (ITSM : Information Technology Service Management)				1 Layanan	1 Layanan	130.917.915,00	125.860.300,00	125.860.300,00	-5.057.615,00	Kab. Lombok Tengah, Semua Kecamatan, Semua Kel/Desa	DAU YANG DITENTUKAN PENGGUNAANNYA BIDANG PENDIDIKAN	-	1. Meningkatkan Mutu layanan pendidikan			50.000.000,00	DINAS PERPUSTAKAAN DAN KEARSIPAN
	2.23.02.2.01.0006	Peningkatan Kapasitas Tenaga Perpustakaan dan Pustakawan Tingkat Daerah Kabupaten/Kota																		
			Jumlah Tenaga Perpustakaan yang Ditingkatkan Kapasitasnya dan Mendapat Sertifikasi Tenaga Perpustakaan dan Pustakawan Tingkat Daerah Kabupaten/Kota				8 Orang	8 Orang	12.307.692,00	12.315.252,00	12.315.252,00	7.560,00	Kab. Lombok Tengah, Semua Kecamatan, Semua Kel/Desa	DAU YANG DITENTUKAN PENGGUNAANNYA BIDANG PENDIDIKAN	-	1. Meningkatkan Mutu layanan pendidikan			80.000.000,00	DINAS PERPUSTAKAAN DAN KEARSIPAN
	2.23.02.2.01.0007	Pengembangan Layanan Perpustakaan Rujukan Tingkat Kabupaten/Kota																		
			Jumlah Layanan Perpustakaan Rujukan yang Dikembangkan Tingkat Kabupaten/Kota Melalui Peningkatan Koleksi				8 Layanan	8 Layanan	126.904.500,00	123.544.500,00	123.544.500,00	-3.360.000,00	Kab. Lombok Tengah, Semua Kecamatan, Semua Kel/Desa	PENDAPATAN BAGI HASIL PAJAK	-	1. Meningkatkan Mutu layanan pendidikan			120.000.000,00	DINAS PERPUSTAKAAN DAN KEARSIPAN
	2.23.02.2.01.0008	Pengembangan Bahan Pustaka																		
			Jumlah Bahan Perpustakaan Tercetak yang Dicetak dan Diadakan				28500 Eksemplar	28500 Eksemplar	105.000.000,00	90.000.000,00	90.000.000,00	-15.000.000,00	Kab. Lombok Tengah, Semua Kecamatan, Semua Kel/Desa	DAU YANG DITENTUKAN PENGGUNAANNYA BIDANG PENDIDIKAN	-	1. Meningkatkan Mutu layanan pendidikan			350.000.000,00	DINAS PERPUSTAKAAN DAN KEARSIPAN
	2.23.02.2.01.0009	Pengelolaan dan Pengembangan Bahan Pustaka																		
			Jumlah Bahan Perpustakaan yang Dilakukan Pengelolaan dan Pengembangan untuk Mewujudkan Keberagaman Koleksi Perpustakaan				44586 Eksemplar	44586 Eksemplar	10.293.640,00	10.293.640,00	10.293.640,00	0,00	Kab. Lombok Tengah, Semua Kecamatan, Semua Kel/Desa	DAU YANG DITENTUKAN PENGGUNAANNYA BIDANG PENDIDIKAN	-	1. Meningkatkan Mutu layanan pendidikan			70.000.000,00	DINAS PERPUSTAKAAN DAN KEARSIPAN

NO	KODE	URUSAN/ BIDANG URUSAN / PROGRAM/ KEGIATAN/ SUB KEGIATAN	INDIKATOR PROGRAM / KEGIATAN / SUB KEGIATAN	TARGET AKHIR PERIODE RENSTRA OPD	REALISASI CAPAIAN RENJA OPD TAHUN 2022	PRAKIRAAN CAPAIAN TARGET RENJA OPD TAHUN 2023	CAPAIAN KINERJA DAN KERANGKA PENDANAAN										KLP SASARAN	PRAKIRAAN MAJU RENCANA TAHUN 2025		PERANGKAT DAERAH PENANGGUNG JAWAB RKPD 2024
							TARGET 2024		PAGU INDIKATIF (Rp)			Bertambah/ Berkurang (10-12)	LOKASI	SUMBER DANA	PRIORITAS			TARGET	PAGU INDIKATIF (Rp)	
							SEBELUM	SESUDAH	RKPD 2024	APBD 2024	RKPD PERUBAHAN 2024				NASIONAL	DAERAH				
1	2	3	4	5	6	7	8	9	10	11	12	13	14	15	16	17	18	19	20	21
	2.23.02.2.02	Pembudayaan Gemar Membaca Tingkat Daerah Kabupaten/Kota	*Peserta Lomba yang berkaitan dengan literasi*				160 orang	160 orang	66.110.753,00	281.109.368,00	281.109.368,00	214.998.615,00			-	1. Meningkatkan Mutu layanan pendidikan	-		715.000.000,00	DINAS PERPUSTAKAAN DAN KEARSIPAN
	2.23.02.2.02.0001	Sosiaisasi Budaya Baca dan Literasi pada Satuan Pendidikan Dasar dan Pendidikan Khusus serta Masyarakat																		
			Jumlah Lokus Pembudayaan Kegemaran Membaca dan Literasi pada Satuan Pendidikan				12 Lokus	12 Lokus	9.911.445,00	13.961.445,00	13.961.445,00	4.050.000,00	Kab. Lombok Tengah, Semua Kecamatan, Semua Kel/Desa	DAU YANG DITENTUKAN PENGGUNAANNYA BIDANG PENDIDIKAN	-	1. Meningkatkan Mutu layanan pendidikan			90.000.000,00	DINAS PERPUSTAKAAN DAN KEARSIPAN
	2.23.02.2.02.0004	Pengembangan Literasi Berbasis Inklusi Sosial																		
			Jumlah Perpustakaan Berbasis Inklusi Sosial di Wilayah Kabupaten/Kota yang Dikembangkan				11 Perpustakaan	11 Perpustakaan	49.800.000,00	255.598.581,00	255.598.581,00	205.798.581,00	Kab. Lombok Tengah, Semua Kecamatan, Semua Kel/Desa	PENDAPATAN BAGI HASIL PAJAK DAU YANG DITENTUKAN PENGGUNAANNYA BIDANG PENDIDIKAN	-	1. Meningkatkan Mutu layanan pendidikan			550.000.000,00	DINAS PERPUSTAKAAN DAN KEARSIPAN
	2.23.02.2.02.0005	Pemilihan Duta Baca Tingkat Daerah Kabupaten/Kota																		
			Jumlah Duta Baca Tingkat Daerah Kabupaten/Kota yang Dipilih dan Didukung Kegiatannya				2 Orang	2 Orang	6.399.308,00	11.549.342,00	11.549.342,00	5.150.034,00	Kab. Lombok Tengah, Semua Kecamatan, Semua Kel/Desa	PENDAPATAN BAGI HASIL PAJAK	-	1. Meningkatkan Mutu layanan pendidikan			75.000.000,00	DINAS PERPUSTAKAAN DAN KEARSIPAN
3.	**2.23.03**	**PROGRAM PELESTARIAN KOLEKSI NASIONAL DAN NASKAH KUNO**	**Jumlah naskah kuno yang dilestarikan**				**3 Naskah Kuno**	**3 Naskah Kuno**	**4.000.000,00**	**11.347.054,00**	**11.347.054,00**	**46.000.000,00**							**50.000.000,00**	
	2.23.03.2.01	Pelestarian Naskah Kuno Milik Daerah Kabupaten/Kota	*Jumlah naskah kuno yang di lestarikan*				3 Naskah	3 Naskah	4.000.000,00	11.347.054,00	11.347.054,00	7.347.054,00			-	1. Meningkatkan Mutu layanan pendidikan	-		50.000.000,00	DINAS PERPUSTAKAAN DAN KEARSIPAN
	2.23.03.2.01.0002	Pengembangan, Pengolahan dan Pengalihmediaan Naskah Kuno yang Dimiliki oleh Masyarakat untuk Dilestarikan dan Didayagunakan																		
			Jumlah Naskah Kuno yang Dimiliki oleh Masyarakat yang Dikembangkan untuk Dilestarikan dan Didayagunakan				3 Eksemplar	3 Eksemplar	4.000.000,00	11.347.054,00	11.347.054,00	7.347.054,00	Kab. Lombok Tengah, Semua Kecamatan, Semua Kel/Desa	PENDAPATAN BAGI HASIL PAJAK	-	1. Meningkatkan Mutu layanan pendidikan			50.000.000,00	DINAS PERPUSTAKAAN DAN KEARSIPAN
	2.24	**URUSAN PEMERINTAHAN BIDANG KEARSIPAN**							**171.517.740,00**	**163.938.902,00**	**163.938.902,00**	**-7.578.838,00**							**240.016.582,00**	
1.	**2.24.02**	**PROGRAM PENGELOLAAN ARSIP**	**Cakupan pengelolaan kearsipan Persentase arsiparis yang memenuhi standar kompetensi**				**85 90 % %**	**85 90 % %**	**155.892.800,00**	**146.940.658,00**	**146.940.658,00**	**-5.876.218,00**							**150.016.582,00**	
	2.24.02.2.02	Pengelolaan Arsip Statis Daerah Kabupaten/Kota	*Jumlah arsip yang di klasifikasikan*				162708 berkas	162708 berkas	94.800.000,00	62.284.478,00	62.284.478,00	-32.515.522,00			-	1. Meningkatkan Mutu layanan pendidikan	-		110.016.582,00	DINAS PERPUSTAKAAN DAN KEARSIPAN
	2.24.02.2.02.0002	Akuisisi, Pengolahan, Preservasi, dan Akses Arsip Statis																		

NO	KODE	URUSAN/ BIDANG URUSAN / PROGRAM/ KEGIATAN/ SUB KEGIATAN	INDIKATOR PROGRAM / KEGIATAN / SUB KEGIATAN	TARGET AKHIR PERIODE RENSTRA OPD	REALISASI CAPAIAN RENJA OPD TAHUN 2022	PRAKIRAAN CAPAIAN TARGET RENJA OPD TAHUN 2023	CAPAIAN KINERJA DAN KERANGKA PENDANAAN										KLP SASARAN	PRAKIRAAN MAJU RENCANA TAHUN 2025		PERANGKAT DAERAH PENANGGUNG JAWAB RKPD 2024
							TARGET 2024		PAGU INDIKATIF (Rp)			Bertambah/ Berkurang (10-12)	LOKASI	SUMBER DANA	PRIORITAS			TARGET	PAGU INDIKATIF (Rp)	
							SEBELUM	SESUDAH	RKPD 2024	APBD 2024	RKPD PERUBAHAN 2024				NASIONAL	DAERAH				
1	2	3	4	5	6	7	8	9	10	11	12	13	14	15	16	17	18	19	20	21
			Jumlah Arsip Statis yang Dilakukan Akusisi, Pengolahan, Preservasi dan Akses Arsip Statis				530 Arsip	530 Arsip	94.800.000,00	62.284.478,00	62.284.478,00	-32.515.522,00	Kab. Lombok Tengah, Semua Kecamatan, Semua Kel/Desa	PENDAPATAN TRANSFER ANTAR DAERAH	-	1. Meningkatkan Mutu layanan pendidikan			110.016.582,00	DINAS PERPUSTAKAAN DAN KEARSIPAN
	2.24.02.2.03	Pengelolaan Simpul Jaringan Informasi Kearsipan Nasional Tingkat Kabupaten/Kota	*Jumlah arsiparis yang dilatih*				20 orang	20 orang	61.092.800,00	84.656.180,00	84.656.180,00	23.563.380,00			-	1. Meningkatkan Mutu layanan pendidikan	-		40.000.000,00	DINAS PERPUSTAKAAN DAN KEARSIPAN
	2.24.02.2.03.0002	Pemberdayaan Kapasitas Unit Kearsipan dan Lembaga Kearsipan Daerah Kabupaten/Kota																		
			Jumlah Laporan Hasil Pemberdayaan Kapasitas Unit Kearsipan dan Lembaga Kearsipan Daerah Kabupaten/Kota				15 Laporan	15 Laporan	61.092.800,00	84.656.180,00	84.656.180,00	23.563.380,00	Kab. Lombok Tengah, Semua Kecamatan, Semua Kel/Desa	PENDAPATAN TRANSFER ANTAR DAERAH	-	1. Meningkatkan Mutu layanan pendidikan			40.000.000,00	DINAS PERPUSTAKAAN DAN KEARSIPAN
2.	**2.24.03**	**PROGRAM PERLINDUNGAN DAN PENYELAMATAN ARSIP**	**Pesentase arsipTerselamatkan**				**80 %**	**80 %**	**14.624.940,00**	**15.958.244,00**	**15.958.244,00**	**60.375.060,00**							**75.000.000,00**	
	2.24.03.2.01	Pemusnahan Arsip Dilingkungan Pemerintah Daerah Kabupaten/Kota yang Memiliki Retensi di Bawah 10 (Sepuluh) Tahun	*Jumlah arsip yang di musnahkan*				5500 Berkas	5500 Berkas	14.624.940,00	15.958.244,00	15.958.244,00	1.333.304,00			-	1. Meningkatkan Mutu layanan pendidikan	-		75.000.000,00	DINAS PERPUSTAKAAN DAN KEARSIPAN
	2.24.03.2.01.0001	Penilaian, Penetapan dan Pelaksanaan Pemusnahan Arsip yang Memiliki Retensi di Bawah 10 (Sepuluh) Tahun																		
			Jumlah Arsip yang Dilakukan Penilaian, Penetapan dan Pelaksanaan Pemusnahan Arsip yang Memiliki Retensi di Bawah 10 (Sepuluh) Tahun				5500 Arsip	5500 Arsip	14.624.940,00	15.958.244,00	15.958.244,00	1.333.304,00	Kab. Lombok Tengah, Semua Kecamatan, Semua Kel/Desa	PENDAPATAN TRANSFER ANTAR DAERAH	-	1. Meningkatkan Mutu layanan pendidikan			75.000.000,00	DINAS PERPUSTAKAAN DAN KEARSIPAN
3.	**2.24.04**	**PROGRAM PERIZINAN PENGGUNAAN ARSIP**	**Jumlah izin penggunaan arsip yang diterbitkan**				**3 Izin**	**3 Izin**	**1.000.000,00**	**1.040.000,00**	**1.040.000,00**	**14.000.000,00**							**15.000.000,00**	
	2.24.04.2.01	Pelayanan Izin Penggunaan Arsip yang Bersifat Tertutup di Kabupaten/Kota	*Jumlah izin penggunaan arsip yang diterbitkan*				3 dokumen	3 dokumen	1.000.000,00	1.040.000,00	1.040.000,00	40.000,00			-	9. Peningkatan kualitas pelayanan publik dan menjaga stabilitas sosial kemasyarakatan	-		15.000.000,00	DINAS PERPUSTAKAAN DAN KEARSIPAN
	2.24.04.2.01.0002	Penyediaan Daftar dan Penetapan Izin Penggunaan Arsip yang Bersifat Tertutup																		

NO	KODE	URUSAN/ BIDANG URUSAN / PROGRAM/ KEGIATAN/ SUB KEGIATAN	INDIKATOR PROGRAM / KEGIATAN / SUB KEGIATAN	TARGET AKHIR PERIODE RENSTRA OPD	REALISASI CAPAIAN RENJA OPD TAHUN 2022	PRAKIRAAN CAPAIAN TARGET RENJA OPD TAHUN 2023	CAPAIAN KINERJA DAN KERANGKA PENDANAAN										KLP SASARAN	PRAKIRAAN MAJU RENCANA TAHUN 2025		PERANGKAT DAERAH PENANGGUNG JAWAB RKPD 2024
							TARGET 2024		PAGU INDIKATIF (Rp)			Bertambah/ Berkurang (10-12)	LOKASI	SUMBER DANA	PRIORITAS			TARGET	PAGU INDIKATIF (Rp)	
							SEBELUM	SESUDAH	RKPD 2024	APBD 2024	RKPD PERUBAHAN 2024				NASIONAL	DAERAH				
1	2	3	4	5	6	7	8	9	10	11	12	13	14	15	16	17	18	19	20	21
			Jumlah Daftar Arsip Hasil Penyediaan Daftar dan Penetapan Izin Penggunaan Arsip yang Bersifat Tertutup				3 Arsip	3 Arsip	1.000.000,00	1.040.000,00	1.040.000,00	40.000,00	Kab. Lombok Tengah, Semua Kecamatan, Semua Kel/Desa	PENDAPATAN TRANSFER ANTAR DAERAH	-	9. Peningkatan kualitas pelayanan publik dan menjaga stabilitas sosial kemasyarakatan			15.000.000,00	DINAS PERPUSTAKAAN DAN KEARSIPAN
		DINAS KELAUTAN DAN PERIKANAN							**7.905.362.309,00**	**10.319.931.624,00**	**10.319.931.624,00**	**2.414.569.315,00**							**8.749.155.088,00**	
	3	**URUSAN PEMERINTAHAN PILIHAN**							**7.905.362.309,00**	**10.319.931.624,00**	**10.319.931.624,00**	**2.414.569.315,00**							**8.749.155.088,00**	
	3.25	**URUSAN PEMERINTAHAN BIDANG KELAUTAN DAN PERIKANAN**							**7.905.362.309,00**	**10.319.931.624,00**	**10.319.931.624,00**	**2.414.569.315,00**							**8.749.155.088,00**	
1.	**3.25.01**	**PROGRAM PENUNJANG URUSAN PEMERINTAHAN DAERAH KABUPATEN/KOTA**	**Nilai SAKIP OPD**				**B Predikat**	**B Predikat**	**4.914.214.303,00**	**5.314.614.500,00**	**5.314.614.500,00**	**810.587.483,00**							**5.724.801.786,00**	
	3.25.01.2.01	Perencanaan, Penganggaran, dan Evaluasi Kinerja Perangkat Daerah	*Jumlah Dokumen Perencanaan, Anggaran dan Evaluasi Kinerja yang Tersusun (Dokumen)*				7 Dokumen	7 Dokumen	55.616.407,00	50.504.648,00	50.504.648,00	-5.111.759,00			-	- -	ASN Dinas Kelautan dan Perikanan Lombok Tengah		68.774.680,00	DINAS KELAUTAN DAN PERIKANAN
	3.25.01.2.01.0001	Penyusunan Dokumen Perencanaan Perangkat Daerah																		
			Jumlah Dokumen Perencanaan Perangkat Daerah				1 Dokumen	1 Dokumen	18.651.115,00	12.571.085,00	12.571.085,00	-6.080.030,00	Kab. Lombok Tengah, Semua Kecamatan, Semua Kel/Desa	DANA TRANSFER UMUM-DANA ALOKASI UMUM	-	- -			32.500.000,00	DINAS KELAUTAN DAN PERIKANAN
	3.25.01.2.01.0002	Koordinasi dan Penyusunan Dokumen RKA-SKPD																		
			Jumlah Dokumen RKA-SKPD dan Laporan Hasil Koordinasi Penyusunan Dokumen RKA-SKPD				1 Dokumen	1 Dokumen	3.305.220,00	8.963.820,00	8.963.820,00	5.658.600,00	Kab. Lombok Tengah, Praya, Praya	DANA TRANSFER UMUM-DANA ALOKASI UMUM	-	- -			2.350.000,00	DINAS KELAUTAN DAN PERIKANAN
	3	**NON URUSAN**							**7.905.362.309,00**	**10.319.931.624,00**	**10.319.931.624,00**	**2.414.569.315,00**							**8.749.155.088,00**	
	3.25	**URUSAN PEMERINTAHAN BIDANG XX**							**7.905.362.309,00**	**10.319.931.624,00**	**10.319.931.624,00**	**2.414.569.315,00**							**8.749.155.088,00**	
	3.25.01.2.01.0003	Koordinasi dan Penyusunan Dokumen Perubahan RKA-SKPD																		
			Jumlah Dokumen Perubahan RKA-SKPD dan Laporan Hasil Koordinasi Penyusunan Dokumen Perubahan RKA-SKPD				1 Dokumen	2 Dokumen	2.290.188,00	0,00	0,00	-2.290.188,00	Kab. Lombok Tengah, Praya, Praya	DANA TRANSFER UMUM-DANA ALOKASI UMUM	-	- -			0,00	DINAS KELAUTAN DAN PERIKANAN

NO	KODE	URUSAN/ BIDANG URUSAN / PROGRAM/ KEGIATAN/ SUB KEGIATAN	INDIKATOR PROGRAM / KEGIATAN / SUB KEGIATAN	TARGET AKHIR PERIODE RENSTRA OPD	REALISASI CAPAIAN RENJA OPD TAHUN 2022	PRAKIRAAN CAPAIAN TARGET RENJA OPD TAHUN 2023	CAPAIAN KINERJA DAN KERANGKA PENDANAAN										KLP SASARAN	PRAKIRAAN MAJU RENCANA TAHUN 2025		PERANGKAT DAERAH PENANGGUNG JAWAB RKPD 2024
							TARGET 2024		PAGU INDIKATIF (Rp)			Bertambah/ Berkurang (10-12)	LOKASI	SUMBER DANA	PRIORITAS			TARGET	PAGU INDIKATIF (Rp)	
							SEBELUM	SESUDAH	RKPD 2024	APBD 2024	RKPD PERUBAHAN 2024				NASIONAL	DAERAH				
1	2	3	4	5	6	7	8	9	10	11	12	13	14	15	16	17	18	19	20	21
	3	**URUSAN PEMERINTAHAN PILIHAN**							**7.905.362.309,00**	**10.319.931.624,00**	**10.319.931.624,00**	**2.414.569.315,00**							**8.749.155.088,00**	
	3.25	**URUSAN PEMERINTAHAN BIDANG KELAUTAN DAN PERIKANAN**							**7.905.362.309,00**	**10.319.931.624,00**	**10.319.931.624,00**	**2.414.569.315,00**							**8.749.155.088,00**	
	3.25.01.2.01.0003	Koordinasi dan Penyusunan Dokumen Perubahan RKA-SKPD																		
	3	**NON URUSAN**							**7.905.362.309,00**	**10.319.931.624,00**	**10.319.931.624,00**	**2.414.569.315,00**							**8.749.155.088,00**	
	3.25	**URUSAN PEMERINTAHAN BIDANG XX**							**7.905.362.309,00**	**10.319.931.624,00**	**10.319.931.624,00**	**2.414.569.315,00**							**8.749.155.088,00**	
	3.25.01.2.01.0004	Koordinasi dan Penyusunan DPA-SKPD																		
			Jumlah Dokumen DPA-SKPD dan Laporan Hasil Koordinasi Penyusunan Dokumen DPA-SKPD				2 Dokumen	2 Dokumen	1.352.088,00	0,00	0,00	-1.352.088,00	Kab. Lombok Tengah, Praya, Praya	DANA TRANSFER UMUM-DANA ALOKASI UMUM	-	- -			0,00	DINAS KELAUTAN DAN PERIKANAN
	3	**URUSAN PEMERINTAHAN PILIHAN**							**7.905.362.309,00**	**10.319.931.624,00**	**10.319.931.624,00**	**2.414.569.315,00**							**8.749.155.088,00**	
	3.25	**URUSAN PEMERINTAHAN BIDANG KELAUTAN DAN PERIKANAN**							**7.905.362.309,00**	**10.319.931.624,00**	**10.319.931.624,00**	**2.414.569.315,00**							**8.749.155.088,00**	
	3.25.01.2.01.0004	Koordinasi dan Penyusunan DPA-SKPD																		
	3.25.01.2.01.0006	Koordinasi dan Penyusunan Laporan Capaian Kinerja dan Ikhtisar Realisasi Kinerja SKPD																		
			Jumlah Laporan Capaian Kinerja dan Ikhtisar Realisasi Kinerja SKPD dan Laporan Hasil Koordinasi Penyusunan Laporan Capaian Kinerja dan Ikhtisar Realisasi Kinerja SKPD				1 Laporan	1 Laporan	19.007.286,00	13.214.967,00	13.214.967,00	-5.792.319,00	Kab. Lombok Tengah, Praya, Praya	DANA TRANSFER UMUM-DANA ALOKASI UMUM	-	- -			21.832.700,00	DINAS KELAUTAN DAN PERIKANAN
	3.25.01.2.01.0007	Evaluasi Kinerja Perangkat Daerah																		
			Jumlah Laporan Evaluasi Kinerja Perangkat Daerah				1 Laporan	1 Laporan	0,00	11.010.300,00	11.010.300,00	11.010.300,00	Kab. Lombok Tengah, Praya, Praya	DANA TRANSFER UMUM-DANA ALOKASI UMUM	-	- -			8.848.980,00	DINAS KELAUTAN DAN PERIKANAN
	3	**NON URUSAN**							**7.905.362.309,00**	**10.319.931.624,00**	**10.319.931.624,00**	**2.414.569.315,00**							**8.749.155.088,00**	
	3.25	**URUSAN PEMERINTAHAN BIDANG XX**							**7.905.362.309,00**	**10.319.931.624,00**	**10.319.931.624,00**	**2.414.569.315,00**							**8.749.155.088,00**	
	3.25.01.2.01.0007	Evaluasi Kinerja Perangkat Daerah																		
	3.25.01.2.02	Administrasi Keuangan Perangkat Daerah	*Dokumen Administrasi Keuangan yang Tersusun (Dokumen)*				26 Dokumen	26 Dokumen	4.437.156.596,00	4.729.962.608,00	4.729.962.608,00	292.806.012,00			-	- -	ASN Dinas Kelautan dan Perikanan		5.203.885.801,00	DINAS KELAUTAN DAN PERIKANAN

NO	KODE	URUSAN/ BIDANG URUSAN / PROGRAM/ KEGIATAN/ SUB KEGIATAN	INDIKATOR PROGRAM / KEGIATAN / SUB KEGIATAN	TARGET AKHIR PERIODE RENSTRA OPD	REALISASI CAPAIAN RENJA OPD TAHUN 2022	PRAKIRAAN CAPAIAN TARGET RENJA OPD TAHUN 2023	CAPAIAN KINERJA DAN KERANGKA PENDANAAN										KLP SASARAN	PRAKIRAAN MAJU RENCANA TAHUN 2025		PERANGKAT DAERAH PENANGGUNG JAWAB RKPD 2024
							TARGET 2024		PAGU INDIKATIF (Rp)			Bertambah/ Berkurang (10-12)	LOKASI	SUMBER DANA	PRIORITAS			TARGET	PAGU INDIKATIF (Rp)	
							SEBELUM	SESUDAH	RKPD 2024	APBD 2024	RKPD PERUBAHAN 2024				NASIONAL	DAERAH				
1	2	3	4	5	6	7	8	9	10	11	12	13	14	15	16	17	18	19	20	21
																	Lombok Tengah			
	3.25.01.2.02.0001	Penyediaan Gaji dan Tunjangan ASN																		
			Jumlah Orang yang Menerima Gaji dan Tunjangan ASN				43 Orang/bulan	43 Orang/bulan	4.407.249.787,00	0,00	0,00	- 4.407.249.787,00	Kab. Lombok Tengah, Praya, Praya	DANA TRANSFER UMUM-DANA ALOKASI UMUM	-	- -			0,00	DINAS KELAUTAN DAN PERIKANAN
	3	**URUSAN PEMERINTAHAN PILIHAN**							**7.905.362.309,00**	**10.319.931.624,00**	**10.319.931.624,00**	**2.414.569.315,00**							**8.749.155.088,00**	
	3.25	**URUSAN PEMERINTAHAN BIDANG KELAUTAN DAN PERIKANAN**							**7.905.362.309,00**	**10.319.931.624,00**	**10.319.931.624,00**	**2.414.569.315,00**							**8.749.155.088,00**	
	3.25.01.2.02.0001	Penyediaan Gaji dan Tunjangan ASN																		
	3.25.01.2.02.0005	Koordinasi dan Penyusunan Laporan Keuangan Akhir Tahun SKPD																		

NO	KODE	URUSAN/ BIDANG URUSAN / PROGRAM/ KEGIATAN/ SUB KEGIATAN	INDIKATOR PROGRAM / KEGIATAN / SUB KEGIATAN	TARGET AKHIR PERIODE RENSTRA OPD	REALISASI CAPAIAN RENJA OPD TAHUN 2022	PRAKIRAAN CAPAIAN TARGET RENJA OPD TAHUN 2023	CAPAIAN KINERJA DAN KERANGKA PENDANAAN										KLP SASARAN	PRAKIRAAN MAJU RENCANA TAHUN 2025		PERANGKAT DAERAH PENANGGUNG JAWAB RKPD 2024
							TARGET 2024		PAGU INDIKATIF (Rp)			Bertambah/ Berkurang (10-12)	LOKASI	SUMBER DANA	PRIORITAS			TARGET	PAGU INDIKATIF (Rp)	
							SEBELUM	SESUDAH	RKPD 2024	APBD 2024	RKPD PERUBAHAN 2024				NASIONAL	DAERAH				
1	2	3	4	5	6	7	8	9	10	11	12	13	14	15	16	17	18	19	20	21
			Jumlah Laporan Keuangan Akhir Tahun SKPD dan Laporan Hasil Koordinasi Penyusunan Laporan Keuangan Akhir Tahun SKPD				1 Laporan	1 Laporan	0,00	4.729.697,00	4.729.697,00	4.729.697,00	Kab. Lombok Tengah, Praya, Praya	DANA TRANSFER UMUM-DANA ALOKASI UMUM	-	- -			605.319,00	DINAS KELAUTAN DAN PERIKANAN
	3	**NON URUSAN**							**7.905.362.309,00**	**10.319.931.624,00**	**10.319.931.624,00**	**2.414.569.315,00**							**8.749.155.088,00**	
	3.25	**URUSAN PEMERINTAHAN BIDANG XX**							**7.905.362.309,00**	**10.319.931.624,00**	**10.319.931.624,00**	**2.414.569.315,00**							**8.749.155.088,00**	
	3.25.01.2.02.0005	Koordinasi dan Penyusunan Laporan Keuangan Akhir Tahun SKPD																		
	3	**URUSAN PEMERINTAHAN PILIHAN**							**7.905.362.309,00**	**10.319.931.624,00**	**10.319.931.624,00**	**2.414.569.315,00**							**8.749.155.088,00**	
	3.25	**URUSAN PEMERINTAHAN BIDANG KELAUTAN DAN PERIKANAN**							**7.905.362.309,00**	**10.319.931.624,00**	**10.319.931.624,00**	**2.414.569.315,00**							**8.749.155.088,00**	
	3.25.01.2.02.0007	Koordinasi dan Penyusunan Laporan Keuangan Bulanan/Triwulanan/ Semesteran SKPD																		
			Jumlah Laporan Keuangan Bulanan/ Triwulanan/ Semesteran SKPD dan Laporan Koordinasi Penyusunan Laporan Keuangan Bulanan/Triwulana n/Semesteran SKPD				12 Laporan	12 Laporan	0,00	19.556.510,00	19.556.510,00	19.556.510,00	Kab. Lombok Tengah, Praya, Praya	DANA TRANSFER UMUM-DANA ALOKASI UMUM	-	- -			27.036.682,00	DINAS KELAUTAN DAN PERIKANAN
	3	**NON URUSAN**							**7.905.362.309,00**	**10.319.931.624,00**	**10.319.931.624,00**	**2.414.569.315,00**							**8.749.155.088,00**	
	3.25	**URUSAN PEMERINTAHAN BIDANG XX**							**7.905.362.309,00**	**10.319.931.624,00**	**10.319.931.624,00**	**2.414.569.315,00**							**8.749.155.088,00**	
	3.25.01.2.02.0007	Koordinasi dan Penyusunan Laporan Keuangan Bulanan/Triwulanan/ Semesteran SKPD																		
	3	**URUSAN PEMERINTAHAN PILIHAN**							**7.905.362.309,00**	**10.319.931.624,00**	**10.319.931.624,00**	**2.414.569.315,00**							**8.749.155.088,00**	
	3.25	**URUSAN PEMERINTAHAN BIDANG KELAUTAN DAN PERIKANAN**							**7.905.362.309,00**	**10.319.931.624,00**	**10.319.931.624,00**	**2.414.569.315,00**							**8.749.155.088,00**	
	3.25.01.2.06	Administrasi Umum Perangkat Daerah	*Penyediaan Jasa administrasi*				5 Jenis	5 Jenis	66.306.687,00	71.016.947,00	71.016.947,00	4.710.260,00			-	- -	ASN Dinas Kelautan dan Perikanan Lombok Tengah		88.747.590,00	DINAS KELAUTAN DAN PERIKANAN
	3.25.01.2.06.0001	Penyediaan Komponen Instalasi Listrik/Penerangan Bangunan Kantor																		
			Jumlah Paket Komponen Instalasi Listrik/Penerangan Bangunan Kantor yang Disediakan				1 Paket	1 Paket	0,00	1.446.252,00	1.446.252,00	1.446.252,00	Kab. Lombok Tengah, Praya, Praya	DANA TRANSFER UMUM-DANA ALOKASI UMUM	-	- -			1.527.925,00	DINAS KELAUTAN DAN PERIKANAN
	3	**NON URUSAN**							**7.905.362.309,00**	**10.319.931.624,00**	**10.319.931.624,00**	**2.414.569.315,00**							**8.749.155.088,00**	
	3.25	**URUSAN PEMERINTAHAN BIDANG XX**							**7.905.362.309,00**	**10.319.931.624,00**	**10.319.931.624,00**	**2.414.569.315,00**							**8.749.155.088,00**	
	3.25.01.2.06.0001	Penyediaan Komponen Instalasi Listrik/Penerangan Bangunan Kantor																		
	3.25.01.2.06.0002	Penyediaan Peralatan dan Perlengkapan Kantor																		
			Jumlah Paket Peralatan dan Perlengkapan Kantor yang				1 Paket	1 Paket	2.225.435,00	0,00	0,00	-2.225.435,00	Kab. Lombok	DANA TRANSFER	-	- -			0,00	DINAS KELAUTAN DAN PERIKANAN

NO	KODE	URUSAN/ BIDANG URUSAN / PROGRAM/ KEGIATAN/ SUB KEGIATAN	INDIKATOR PROGRAM / KEGIATAN / SUB KEGIATAN	TARGET AKHIR PERIODE RENSTRA OPD	REALISASI CAPAIAN RENJA OPD TAHUN 2022	PRAKIRAAN CAPAIAN TARGET RENJA OPD TAHUN 2023	CAPAIAN KINERJA DAN KERANGKA PENDANAAN										KLP SASARAN	PRAKIRAAN MAJU RENCANA TAHUN 2025		PERANGKAT DAERAH PENANGGUNG JAWAB RKPD 2024
							TARGET 2024		PAGU INDIKATIF (Rp)			Bertambah/ Berkurang (10-12)	LOKASI	SUMBER DANA	PRIORITAS			TARGET	PAGU INDIKATIF (Rp)	
							SEBELUM	SESUDAH	RKPD 2024	APBD 2024	RKPD PERUBAHAN 2024				NASIONAL	DAERAH				
1	2	3	4	5	6	7	8	9	10	11	12	13	14	15	16	17	18	19	20	21
			Disediakan										Tengah, Praya, Praya	UMUM-DANA ALOKASI UMUM						
	3	**URUSAN PEMERINTAHAN PILIHAN**							**7.905.362.309,00**	**10.319.931.624,00**	**10.319.931.624,00**	**2.414.569.315,00**							**8.749.155.088,00**	
	3.25	**URUSAN PEMERINTAHAN BIDANG KELAUTAN DAN PERIKANAN**							**7.905.362.309,00**	**10.319.931.624,00**	**10.319.931.624,00**	**2.414.569.315,00**							**8.749.155.088,00**	
	3.25.01.2.06.0002	Penyediaan Peralatan dan Perlengkapan Kantor																		
	3.25.01.2.06.0004	Penyediaan Bahan Logistik Kantor																		
			Jumlah Paket Bahan Logistik Kantor yang Disediakan				9 Paket	9 Paket	0,00	5.435.520,00	5.435.520,00	5.435.520,00	Kab. Lombok Tengah, Praya, Praya	DANA TRANSFER UMUM-DANA ALOKASI UMUM	-	- -			19.750.500,00	DINAS KELAUTAN DAN PERIKANAN
	3	**NON URUSAN**							**7.905.362.309,00**	**10.319.931.624,00**	**10.319.931.624,00**	**2.414.569.315,00**							**8.749.155.088,00**	
	3.25	**URUSAN PEMERINTAHAN BIDANG XX**							**7.905.362.309,00**	**10.319.931.624,00**	**10.319.931.624,00**	**2.414.569.315,00**							**8.749.155.088,00**	
	3.25.01.2.06.0004	Penyediaan Bahan Logistik Kantor																		
	3.25.01.2.06.0009	Penyelenggaraan Rapat Koordinasi dan Konsultasi SKPD																		
			Jumlah Laporan Penyelenggaraan Rapat Koordinasi dan Konsultasi SKPD				10 Laporan	10 Laporan	45.400.000,00	0,00	0,00	-45.400.000,00	Kab. Lombok Tengah, Praya, Praya	DANA TRANSFER UMUM-DANA ALOKASI UMUM	-	- -			0,00	DINAS KELAUTAN DAN PERIKANAN
	3	**URUSAN PEMERINTAHAN PILIHAN**							**7.905.362.309,00**	**10.319.931.624,00**	**10.319.931.624,00**	**2.414.569.315,00**							**8.749.155.088,00**	
	3.25	**URUSAN PEMERINTAHAN BIDANG KELAUTAN DAN PERIKANAN**							**7.905.362.309,00**	**10.319.931.624,00**	**10.319.931.624,00**	**2.414.569.315,00**							**8.749.155.088,00**	
	3.25.01.2.06.0009	Penyelenggaraan Rapat Koordinasi dan Konsultasi SKPD																		
	3	**NON URUSAN**							**7.905.362.309,00**	**10.319.931.624,00**	**10.319.931.624,00**	**2.414.569.315,00**							**8.749.155.088,00**	
	3.25	**URUSAN PEMERINTAHAN BIDANG XX**							**7.905.362.309,00**	**10.319.931.624,00**	**10.319.931.624,00**	**2.414.569.315,00**							**8.749.155.088,00**	
	3.25.01.2.07	Pengadaan Barang Milik Daerah Penunjang Urusan Pemerintah Daerah	*Barang Milik Daerah yang Tercatat (Jenis)*				4 Jenis	4 Jenis	32.748.000,00	30.207.190,00	30.207.190,00	-2.540.810,00			-	- -	ASN Dinas Kelautan dan Perikanan Lombok Tengah		24.656.100,00	DINAS KELAUTAN DAN PERIKANAN
	3.25.01.2.07.0006	Pengadaan Peralatan dan Mesin Lainnya																		
			Jumlah Unit Peralatan dan Mesin Lainnya yang Disediakan				4 Unit	4 Unit	32.748.000,00	0,00	0,00	-32.748.000,00	Kab. Lombok Tengah, Praya, Praya	DANA TRANSFER UMUM-DANA ALOKASI UMUM	-	- -			0,00	DINAS KELAUTAN DAN PERIKANAN
	3	**URUSAN PEMERINTAHAN PILIHAN**							**7.905.362.309,00**	**10.319.931.624,00**	**10.319.931.624,00**	**2.414.569.315,00**							**8.749.155.088,00**	
	3.25	**URUSAN PEMERINTAHAN**							**7.905.362.309,00**	**10.319.931.624,00**	**10.319.931.624,00**	**2.414.569.315,00**							**8.749.155.088,00**	

NO	KODE	URUSAN/ BIDANG URUSAN / PROGRAM/ KEGIATAN/ SUB KEGIATAN	INDIKATOR PROGRAM / KEGIATAN / SUB KEGIATAN	TARGET AKHIR PERIODE RENSTRA OPD	REALISASI CAPAIAN RENJA OPD TAHUN 2022	PRAKIRAAN CAPAIAN TARGET RENJA OPD TAHUN 2023	CAPAIAN KINERJA DAN KERANGKA PENDANAAN										KLP SASARAN	PRAKIRAAN MAJU RENCANA TAHUN 2025		PERANGKAT DAERAH PENANGGUNG JAWAB RKPD 2024
							TARGET 2024		PAGU INDIKATIF (Rp)			Bertambah/ Berkurang (10-12)	LOKASI	SUMBER DANA	PRIORITAS			TARGET	PAGU INDIKATIF (Rp)	
							SEBELUM	SESUDAH	RKPD 2024	APBD 2024	RKPD PERUBAHAN 2024				NASIONAL	DAERAH				
1	2	3	4	5	6	7	8	9	10	11	12	13	14	15	16	17	18	19	20	21
		BIDANG KELAUTAN DAN PERIKANAN																		
	3.25.01.2.07.0006	Pengadaan Peralatan dan Mesin Lainnya																		
	3.25.01.2.08	Penyediaan Jasa Penunjang Urusan Pemerintahan Daerah	*Layanan Pemerintah Daerah (Bulan)*				12 Bulan	12 Bulan	171.932.564,00	284.332.452,00	284.332.452,00	112.399.888,00			-	- -	ASN Dinas Kelautan dan Perikanan Lombok Tengah		180.907.100,00	DINAS KELAUTAN DAN PERIKANAN

NO	KODE	URUSAN/ BIDANG URUSAN / PROGRAM/ KEGIATAN/ SUB KEGIATAN	INDIKATOR PROGRAM / KEGIATAN / SUB KEGIATAN	TARGET AKHIR PERIODE RENSTRA OPD	REALISASI CAPAIAN RENJA OPD TAHUN 2022	PRAKIRAAN CAPAIAN TARGET RENJA OPD TAHUN 2023	CAPAIAN KINERJA DAN KERANGKA PENDANAAN										KLP SASARAN	PRAKIRAAN MAJU RENCANA TAHUN 2025		PERANGKAT DAERAH PENANGGUNG JAWAB RKPD 2024
							TARGET 2024		PAGU INDIKATIF (Rp)			Bertambah/ Berkurang (10-12)	LOKASI	SUMBER DANA	PRIORITAS			TARGET	PAGU INDIKATIF (Rp)	
							SEBELUM	SESUDAH	RKPD 2024	APBD 2024	RKPD PERUBAHAN 2024				NASIONAL	DAERAH				
1	2	3	4	5	6	7	8	9	10	11	12	13	14	15	16	17	18	19	20	21
	3.25.01.2.08.0002	Penyediaan Jasa Komunikasi, Sumber Daya Air dan Listrik																		
			Jumlah Laporan Penyediaan Jasa Komunikasi, Sumber Daya Air dan Listrik yang Disediakan				12 Laporan	12 Laporan	0,00	153.388.452,00	153.388.452,00	153.388.452,00	Kab. Lombok Tengah, Praya, Praya	DANA TRANSFER UMUM-DANA ALOKASI UMUM	-	- -			108.935.900,00	DINAS KELAUTAN DAN PERIKANAN
	3	**NON URUSAN**							**7.905.362.309,00**	**10.319.931.624,00**	**10.319.931.624,00**	**2.414.569.315,00**							**8.749.155.088,00**	
	3.25	**URUSAN PEMERINTAHAN BIDANG XX**							**7.905.362.309,00**	**10.319.931.624,00**	**10.319.931.624,00**	**2.414.569.315,00**							**8.749.155.088,00**	
	3.25.01.2.08.0002	Penyediaan Jasa Komunikasi, Sumber Daya Air dan Listrik																		
	3	**URUSAN PEMERINTAHAN PILIHAN**							**7.905.362.309,00**	**10.319.931.624,00**	**10.319.931.624,00**	**2.414.569.315,00**							**8.749.155.088,00**	
	3.25	**URUSAN PEMERINTAHAN BIDANG KELAUTAN DAN PERIKANAN**							**7.905.362.309,00**	**10.319.931.624,00**	**10.319.931.624,00**	**2.414.569.315,00**							**8.749.155.088,00**	
	3.25.01.2.08.0004	Penyediaan Jasa Pelayanan Umum Kantor																		
			Jumlah Laporan Penyediaan Jasa Pelayanan Umum Kantor yang Disediakan				12 Laporan	12 Laporan	0,00	130.944.000,00	130.944.000,00	130.944.000,00	Kab. Lombok Tengah, Praya, Praya	DANA TRANSFER UMUM-DANA ALOKASI UMUM	-	- -			71.971.200,00	DINAS KELAUTAN DAN PERIKANAN
	3	**NON URUSAN**							**7.905.362.309,00**	**10.319.931.624,00**	**10.319.931.624,00**	**2.414.569.315,00**							**8.749.155.088,00**	
	3.25	**URUSAN PEMERINTAHAN BIDANG XX**							**7.905.362.309,00**	**10.319.931.624,00**	**10.319.931.624,00**	**2.414.569.315,00**							**8.749.155.088,00**	
	3.25.01.2.08.0004	Penyediaan Jasa Pelayanan Umum Kantor																		
	3.25.01.2.09	Pemeliharaan Barang Milik Daerah Penunjang Urusan Pemerintahan Daerah	*BMD dalam Kondisi Baik (Jenis)*				4 Jenis	4 Jenis	150.454.049,00	148.590.655,00	148.590.655,00	-1.863.394,00			-	- -	ASN Dinas Kelautan dan Perikanan Lombok Tengah		157.830.515,00	DINAS KELAUTAN DAN PERIKANAN
	3.25.01.2.09.0001	Penyediaan Jasa Pemeliharaan, Biaya Pemeliharaan, dan Pajak Kendaraan Perorangan Dinas atau Kendaraan Dinas Jabatan																		
			Jumlah Kendaraan Perorangan Dinas atau Kendaraan Dinas Jabatan yang Dipelihara dan dibayarkan Pajaknya				64 Unit	55 Unit	130.317.112,00	0,00	0,00	-130.317.112,00	Kab. Lombok Tengah, Praya, Praya	DANA TRANSFER UMUM-DANA ALOKASI UMUM	-	- -			0,00	DINAS KELAUTAN DAN PERIKANAN
	3	**URUSAN PEMERINTAHAN PILIHAN**							**7.905.362.309,00**	**10.319.931.624,00**	**10.319.931.624,00**	**2.414.569.315,00**							**8.749.155.088,00**	
	3.25	**URUSAN PEMERINTAHAN BIDANG KELAUTAN DAN PERIKANAN**							**7.905.362.309,00**	**10.319.931.624,00**	**10.319.931.624,00**	**2.414.569.315,00**							**8.749.155.088,00**	
	3.25.01.2.09.0001	Penyediaan Jasa Pemeliharaan, Biaya Pemeliharaan, dan Pajak Kendaraan Perorangan Dinas atau Kendaraan Dinas Jabatan																		
	3	**NON URUSAN**							**7.905.362.309,00**	**10.319.931.624,00**	**10.319.931.624,00**	**2.414.569.315,00**							**8.749.155.088,00**	
	3.25	**URUSAN PEMERINTAHAN BIDANG XX**							**7.905.362.309,00**	**10.319.931.624,00**	**10.319.931.624,00**	**2.414.569.315,00**							**8.749.155.088,00**	
	3.25.01.2.09.0006	Pemeliharaan Peralatan dan Mesin Lainnya																		
			Jumlah Peralatan dan Mesin Lainnya yang Dipelihara				13 Unit	13 Unit	9.170.000,00	0,00	0,00	-9.170.000,00	Kab. Lombok Tengah,	DANA TRANSFER UMUM-DANA	-	- -			0,00	DINAS KELAUTAN DAN PERIKANAN

NO	KODE	URUSAN/ BIDANG URUSAN / PROGRAM/ KEGIATAN/ SUB KEGIATAN	INDIKATOR PROGRAM / KEGIATAN / SUB KEGIATAN	TARGET AKHIR PERIODE RENSTRA OPD	REALISASI CAPAIAN RENJA OPD TAHUN 2022	PRAKIRAAN CAPAIAN TARGET RENJA OPD TAHUN 2023	CAPAIAN KINERJA DAN KERANGKA PENDANAAN										KLP SASARAN	PRAKIRAAN MAJU RENCANA TAHUN 2025		PERANGKAT DAERAH PENANGGUNG JAWAB RKPD 2024
							TARGET 2024		PAGU INDIKATIF (Rp)			Bertambah/ Berkurang (10-12)	LOKASI	SUMBER DANA	PRIORITAS			TARGET	PAGU INDIKATIF (Rp)	
							SEBELUM	SESUDAH	RKPD 2024	APBD 2024	RKPD PERUBAHAN 2024				NASIONAL	DAERAH				
1	2	3	4	5	6	7	8	9	10	11	12	13	14	15	16	17	18	19	20	21
													Praya, Praya	ALOKASI UMUM						
	3	**URUSAN PEMERINTAHAN PILIHAN**							**7.905.362.309,00**	**10.319.931.624,00**	**10.319.931.624,00**	**2.414.569.315,00**							**8.749.155.088,00**	
	3.25	**URUSAN PEMERINTAHAN BIDANG KELAUTAN DAN PERIKANAN**							**7.905.362.309,00**	**10.319.931.624,00**	**10.319.931.624,00**	**2.414.569.315,00**							**8.749.155.088,00**	
	3.25.01.2.09.0006	Pemeliharaan Peralatan dan Mesin Lainnya																		
	3.25.01.2.09.0009	Pemeliharaan/Rehabilitasi Gedung Kantor dan Bangunan Lainnya																		
			Jumlah Gedung Kantor dan Bangunan Lainnya yang Dipelihara/Direhabilitasi				1 Unit	1 Unit	0,00	6.086.937,00	6.086.937,00	6.086.937,00	Kab. Lombok Tengah, Praya, Praya	DANA TRANSFER UMUM-DANA ALOKASI UMUM	-	- -			5.960.615,00	DINAS KELAUTAN DAN PERIKANAN
	3	**NON URUSAN**							**7.905.362.309,00**	**10.319.931.624,00**	**10.319.931.624,00**	**2.414.569.315,00**							**8.749.155.088,00**	
	3.25	**URUSAN PEMERINTAHAN BIDANG XX**							**7.905.362.309,00**	**10.319.931.624,00**	**10.319.931.624,00**	**2.414.569.315,00**							**8.749.155.088,00**	
	3.25.01.2.09.0009	Pemeliharaan/Rehabilitasi Gedung Kantor dan Bangunan Lainnya																		
	3	**URUSAN PEMERINTAHAN PILIHAN**							**7.905.362.309,00**	**10.319.931.624,00**	**10.319.931.624,00**	**2.414.569.315,00**							**8.749.155.088,00**	
	3.25	**URUSAN PEMERINTAHAN BIDANG KELAUTAN DAN PERIKANAN**							**7.905.362.309,00**	**10.319.931.624,00**	**10.319.931.624,00**	**2.414.569.315,00**							**8.749.155.088,00**	
	3.25.01.2.09.0011	Pemeliharaan/Rehabilitasi Sarana dan Prasarana Pendukung Gedung Kantor atau Bangunan Lainnya																		
			Jumlah Sarana dan Prasarana Pendukung Gedung Kantor atau Bangunan Lainnya yang Dipelihara/Direhabilitasi				8 Unit	8 Unit	0,00	4.880.000,00	4.880.000,00	4.880.000,00	Kab. Lombok Tengah, Praya, Praya	DANA TRANSFER UMUM-DANA ALOKASI UMUM	-	- -			5.124.000,00	DINAS KELAUTAN DAN PERIKANAN
	3	**NON URUSAN**							**7.905.362.309,00**	**10.319.931.624,00**	**10.319.931.624,00**	**2.414.569.315,00**							**8.749.155.088,00**	
	3.25	**URUSAN PEMERINTAHAN BIDANG XX**							**7.905.362.309,00**	**10.319.931.624,00**	**10.319.931.624,00**	**2.414.569.315,00**							**8.749.155.088,00**	
	3.25.01.2.09.0011	Pemeliharaan/Rehabilitasi Sarana dan Prasarana Pendukung Gedung Kantor atau Bangunan Lainnya																		
	3	**URUSAN PEMERINTAHAN PILIHAN**							**7.905.362.309,00**	**10.319.931.624,00**	**10.319.931.624,00**	**2.414.569.315,00**							**8.749.155.088,00**	
	3.25	**URUSAN PEMERINTAHAN BIDANG KELAUTAN DAN PERIKANAN**							**7.905.362.309,00**	**10.319.931.624,00**	**10.319.931.624,00**	**2.414.569.315,00**							**8.749.155.088,00**	
1.	**3.25.03**	**PROGRAM PENGELOLAAN PERIKANAN TANGKAP**	**Produksi Perikanan Tangkap (Ton) Produksi Perikanan Tangkap (Ton) Produksi Perikanan Tangkap (Ton)**				**3,354.82 3.354,82 3.793,79 Ton/Tahun Ton/Tahun Ton/Tahun**	**3,354.82 3.354,82 3.793,79 Ton/Tahun Ton/Tahun Ton/Tahun**	**1.186.956.148,00**	**909.285.921,00**	**909.285.921,00**	**-64.312.796,00**							**1.122.643.352,00**	
	3.25.03.2.01	Pengelolaan Penangkapan Ikan di Wilayah Sungai, Danau, Waduk, Rawa, dan Genangan Air Lainnya yang Dapat Diusahakan dalam 1 (Satu) Daerah Kabupaten/ Kota	*Jumlah Sarana dan Prasarana Penangkapan Ikan yang tersedia*				119 Unit/paket	119 Unit/paket	183.513.122,00	22.085.340,00	22.085.340,00	-161.427.782,00			-	5. Peningkatan produktifitas, mutu produk pangan 5. Peningkatan produktifitas, mutu produk pangan	Nelayan Kecil		46.377.352,00	DINAS KELAUTAN DAN PERIKANAN

NO	KODE	URUSAN/ BIDANG URUSAN / PROGRAM/ KEGIATAN/ SUB KEGIATAN	INDIKATOR PROGRAM / KEGIATAN / SUB KEGIATAN	TARGET AKHIR PERIODE RENSTRA OPD	REALISASI CAPAIAN RENJA OPD TAHUN 2022	PRAKIRAAN CAPAIAN TARGET RENJA OPD TAHUN 2023	CAPAIAN KINERJA DAN KERANGKA PENDANAAN										KLP SASARAN	PRAKIRAAN MAJU RENCANA TAHUN 2025		PERANGKAT DAERAH PENANGGUNG JAWAB RKPD 2024
							TARGET 2024		PAGU INDIKATIF (Rp)			Bertambah/ Berkurang (10-12)	LOKASI	SUMBER DANA	PRIORITAS			TARGET	PAGU INDIKATIF (Rp)	
							SEBELUM	SESUDAH	RKPD 2024	APBD 2024	RKPD PERUBAHAN 2024				NASIONAL	DAERAH				
1	2	3	4	5	6	7	8	9	10	11	12	13	14	15	16	17	18	19	20	21
	3.25.03.2.01.0001	Penyediaan Data dan Informasi Sumber Daya Ikan																		

NO	KODE	URUSAN/ BIDANG URUSAN / PROGRAM/ KEGIATAN/ SUB KEGIATAN	INDIKATOR PROGRAM / KEGIATAN / SUB KEGIATAN	TARGET AKHIR PERIODE RENSTRA OPD	REALISASI CAPAIAN RENJA OPD TAHUN 2022	PRAKIRAAN CAPAIAN TARGET RENJA OPD TAHUN 2023	CAPAIAN KINERJA DAN KERANGKA PENDANAAN										KLP SASARAN	PRAKIRAAN MAJU RENCANA TAHUN 2025		PERANGKAT DAERAH PENANGGUNG JAWAB RKPD 2024
							TARGET 2024		PAGU INDIKATIF (Rp)			Bertambah/ Berkurang (10-12)	LOKASI	SUMBER DANA	PRIORITAS			TARGET	PAGU INDIKATIF (Rp)	
							SEBELUM	SESUDAH	RKPD 2024	APBD 2024	RKPD PERUBAHAN 2024				NASIONAL	DAERAH				
1	2	3	4	5	6	7	8	9	10	11	12	13	14	15	16	17	18	19	20	21
			Jumlah Data dan Informasi Sumber Daya Ikan di Perairan Darat dalam Satu Kabupaten/Kota yang Tersedia				12 Dokumen	12 Dokumen	22.085.340,00	22.085.340,00	22.085.340,00	0,00	Kab. Lombok Tengah, Praya, Praya	DANA TRANSFER UMUM-DANA ALOKASI UMUM	-	5. Peningkatan produktifitas, mutu produk pangan 5. Peningkatan produktifitas, mutu produk pangan			46.377.352,00	DINAS KELAUTAN DAN PERIKANAN
	3.25.03.2.01.0002	Penyediaan Prasarana Usaha Perikanan Tangkap																		
			Jumlah Prasarana Usaha Perikanan Tangkap yang Tersedia				32 Unit	32 Unit	82.462.452,00	0,00	0,00	-82.462.452,00	Kab. Lombok Tengah, Praya Timur, Semua Kel/Desa Kab. Lombok Tengah, Praya Tengah, Semua Kel/Desa	DANA TRANSFER UMUM-DANA ALOKASI UMUM DANA TRANSFER KHUSUS-DANA ALOKASI KHUSUS FISIK	-	5. Peningkatan produktifitas, mutu produk pangan 5. Peningkatan produktifitas, mutu produk pangan			0,00	DINAS KELAUTAN DAN PERIKANAN
	3.25.03.2.01.0003	Penjaminan Ketersediaan Sarana Usaha Perikanan Tangkap																		
			Jumlah Sarana Usaha Perikanan Tangkap yang Terjamin dan Tersedia				87 Unit	87 Unit	78.965.330,00	0,00	0,00	-78.965.330,00	Kab. Lombok Tengah, Praya, Semua Kel/Desa Kab. Lombok Tengah, Praya Barat, Semua Kel/Desa Kab. Lombok Tengah, Praya Tengah, Semua Kel/Desa Kab. Lombok Tengah, Praya Barat Daya, Semua Kel/Desa	DANA TRANSFER UMUM-DANA ALOKASI UMUM DANA TRANSFER KHUSUS-DANA ALOKASI KHUSUS FISIK	-	5. Peningkatan produktifitas, mutu produk pangan 5. Peningkatan produktifitas, mutu produk pangan			0,00	DINAS KELAUTAN DAN PERIKANAN
	3.25.03.2.02	Pemberdayaan Nelayan Kecil dalam Daerah Kabupaten/Kota	*Peningkatan Kelas Kelompok KUB Penumbuhan Kelompok Usaha Nelayan (KUB) Baru*				20 Kelompok 84 kelompok	20 Kelompok 84 kelompok	948.781.649,00	820.861.704,00	820.861.704,00	-127.919.945,00			-	5. Peningkatan produktifitas, mutu produk pangan 5. Peningkatan produktifitas, mutu produk pangan	Kelompok Usaha Nelayan		1.000.986.000,00	DINAS KELAUTAN DAN PERIKANAN
	3.25.03.2.02.0001	Pengembangan Kapasitas Nelayan Kecil																		
			Jumlah Nelayan Kecil yang Meningkat Kapasitasnya				300 Orang	300 Orang	937.259.111,00	809.339.166,00	809.339.166,00	-127.919.945,00	Kab. Lombok Tengah, Semua Kecamatan, Semua Kel/Desa Kab. Lombok Tengah, Pujut, Semua Kel/Desa Kab. Lombok Tengah, Praya Timur, Semua	DANA TRANSFER UMUM-DANA ALOKASI UMUM DANA TRANSFER KHUSUS-DANA ALOKASI KHUSUS FISIK	-	5. Peningkatan produktifitas, mutu produk pangan 5. Peningkatan produktifitas, mutu produk pangan			953.568.000,00	DINAS KELAUTAN DAN PERIKANAN

NO	KODE	URUSAN/ BIDANG URUSAN / PROGRAM/ KEGIATAN/ SUB KEGIATAN	INDIKATOR PROGRAM / KEGIATAN / SUB KEGIATAN	TARGET AKHIR PERIODE RENSTRA OPD	REALISASI CAPAIAN RENJA OPD TAHUN 2022	PRAKIRAAN CAPAIAN TARGET RENJA OPD TAHUN 2023	CAPAIAN KINERJA DAN KERANGKA PENDANAAN										KLP SASARAN	PRAKIRAAN MAJU RENCANA TAHUN 2025		PERANGKAT DAERAH PENANGGUNG JAWAB RKPD 2024
							TARGET 2024		PAGU INDIKATIF (Rp)			Bertambah/ Berkurang (10-12)	LOKASI	SUMBER DANA	PRIORITAS			TARGET	PAGU INDIKATIF (Rp)	
							SEBELUM	SESUDAH	RKPD 2024	APBD 2024	RKPD PERUBAHAN 2024				NASIONAL	DAERAH				
1	2	3	4	5	6	7	8	9	10	11	12	13	14	15	16	17	18	19	20	21
													Kel/Desa							
	3.25.03.2.02.0002	Pelaksanaan Fasilitasi Pembentukan dan Pengembangan Kelembagaan Nelayan Kecil																		
			Jumlah Kelompok Nelayan Kecil yang Difasilitasi Pembentukan dan Pengembangan Kelembagaannya				25 Kelompok	25 Kelompok	3.768.144,00	3.768.144,00	3.768.144,00	0,00	Kab. Lombok Tengah, Praya, Semua Kel/Desa Kab. Lombok Tengah, Pujut, Semua Kel/Desa Kab. Lombok Tengah, Praya Barat, Semua Kel/Desa Kab. Lombok Tengah, Praya Timur, Semua Kel/Desa Kab. Lombok Tengah, Praya Tengah, Semua Kel/Desa Kab. Lombok Tengah, Praya Barat Daya, Semua Kel/Desa	DANA TRANSFER UMUM-DANA ALOKASI UMUM	-	5. Peningkatan produktifitas, mutu produk pangan 5. Peningkatan produktifitas, mutu produk pangan			19.698.000,00	DINAS KELAUTAN DAN PERIKANAN
	3.25.03.2.02.0003	Pelaksanaan Fasilitasi Bantuan Pendanaan, Bantuan Pembiayaan, Kemitraan Usaha																		
			Jumlah Unit Usaha yang Difasilitasi Penyaluran Bantuan Pen Danaan, Bantuan Pembiayaan, Kemitraan Usaha				20 Unit Usaha	20 Unit Usaha	7.754.394,00	7.754.394,00	7.754.394,00	0,00	Kab. Lombok Tengah, Semua Kecamatan, Semua Kel/Desa	DANA TRANSFER UMUM-DANA ALOKASI UMUM	-	5. Peningkatan produktifitas, mutu produk pangan 5. Peningkatan produktifitas, mutu produk pangan			27.720.000,00	DINAS KELAUTAN DAN PERIKANAN
	3.25.03.2.03	Pengelolaan dan Penyelenggaraan Tempat Pelelangan Ikan (TPI)	*Jumlah Ikan yang dilelang*				838.30 Ton	838.30 Ton	26.729.231,00	36.729.231,00	36.729.231,00	10.000.000,00			-	5. Peningkatan produktifitas, mutu produk pangan 5. Peningkatan produktifitas, mutu produk pangan	Nelayan Kecil		31.500.000,00	DINAS KELAUTAN DAN PERIKANAN
	3.25.03.2.03.0002	Pelayanan Penyelenggaraan Tempat Pelelangan Ikan (TPI)																		
			Jumlah Layanan dalam rangka Penyelenggaraan Tempat Pelelangan Ikan (TPI)				24 Layanan	24 Layanan	26.729.231,00	36.729.231,00	36.729.231,00	10.000.000,00	Semua Kota/Kab, Semua Kecamatan, Semua Kel/Desa Kab. Lombok Tengah, Pujut, Semua Kel/Desa	DANA TRANSFER UMUM-DANA ALOKASI UMUM	-	5. Peningkatan produktifitas, mutu produk pangan 5. Peningkatan produktifitas, mutu produk pangan			31.500.000,00	DINAS KELAUTAN DAN PERIKANAN
	3.25.03.2.04	Penerbitan Tanda Daftar Kapal Perikanan Berukuran sampai dengan 10 GT di	*Jumlah Kapal Perikanan Ukuran Sampai 10 GT yang terdaftar*				560 unit	560 unit	27.932.146,00	29.609.646,00	29.609.646,00	1.677.500,00			-	5. Peningkatan produktifitas, mutu produk	Nelayan Kecil		43.780.000,00	DINAS KELAUTAN DAN PERIKANAN

NO	KODE	URUSAN/ BIDANG URUSAN / PROGRAM/ KEGIATAN/ SUB KEGIATAN	INDIKATOR PROGRAM / KEGIATAN / SUB KEGIATAN	TARGET AKHIR PERIODE RENSTRA OPD	REALISASI CAPAIAN RENJA OPD TAHUN 2022	PRAKIRAAN CAPAIAN TARGET RENJA OPD TAHUN 2023	CAPAIAN KINERJA DAN KERANGKA PENDANAAN										KLP SASARAN	PRAKIRAAN MAJU RENCANA TAHUN 2025		PERANGKAT DAERAH PENANGGUNG JAWAB RKPD 2024
							TARGET 2024		PAGU INDIKATIF (Rp)			Bertambah/ Berkurang (10-12)	LOKASI	SUMBER DANA	PRIORITAS			TARGET	PAGU INDIKATIF (Rp)	
							SEBELUM	SESUDAH	RKPD 2024	APBD 2024	RKPD PERUBAHAN 2024				NASIONAL	DAERAH				
1	2	3	4	5	6	7	8	9	10	11	12	13	14	15	16	17	18	19	20	21
		Wilayah Sungai, Danau, Waduk, Rawa, dan Genangan Air Lainnya yang Dapat Diusahakan dalam 1 (Satu) Daerah Kabupaten/Kota														pangan 5. Peningkatan produktifitas, mutu produk pangan				
	3.25.03.2.04.0002	Pelayanan Penerbitan Tanda Daftar Kapal Perikanan Berukuran sampai dengan 10 GT																		
			Jumlah Rekomendasi Tanda Daftar Kapal Perikanan				250 Rekomendasi	250 Rekomendasi	27.932.146,00	29.609.646,00	29.609.646,00	1.677.500,00	Kab. Lombok Tengah, Semua Kecamatan, Semua Kel/Desa	DANA TRANSFER UMUM-DANA ALOKASI UMUM	-	5. Peningkatan produktifitas, mutu produk pangan 5. Peningkatan produktifitas, mutu produk pangan			43.780.000,00	DINAS KELAUTAN DAN PERIKANAN
2.	**3.25.04**	**PROGRAM PENGELOLAAN PERIKANAN BUDIDAYA**	**Produksi Perikanan Budidaya Produksi Benih (Ekor)**				**46,086.138623210 Ton/Tahun Ekor**	**46,086.138623210 Ton/Tahun Ekor**	**1.409.892.102,00**	**3.509.632.170,00**	**3.509.632.170,00**	**70.502.848,00**							**1.480.394.950,00**	

NO	KODE	URUSAN/ BIDANG URUSAN / PROGRAM/ KEGIATAN/ SUB KEGIATAN	INDIKATOR PROGRAM / KEGIATAN / SUB KEGIATAN	TARGET AKHIR PERIODE RENSTRA OPD	REALISASI CAPAIAN RENJA OPD TAHUN 2022	PRAKIRAAN CAPAIAN TARGET RENJA OPD TAHUN 2023	CAPAIAN KINERJA DAN KERANGKA PENDANAAN										KLP SASARAN	PRAKIRAAN MAJU RENCANA TAHUN 2025		PERANGKAT DAERAH PENANGGUNG JAWAB RKPD 2024
							TARGET 2024		PAGU INDIKATIF (Rp)			Bertambah/ Berkurang (10-12)	LOKASI	SUMBER DANA	PRIORITAS			TARGET	PAGU INDIKATIF (Rp)	
							SEBELUM	SESUDAH	RKPD 2024	APBD 2024	RKPD PERUBAHAN 2024				NASIONAL	DAERAH				
1	2	3	4	5	6	7	8	9	10	11	12	13	14	15	16	17	18	19	20	21
	3.25.04.2.04	Pengelolaan Pembudidayaan Ikan	*Jumlah sarana dan prasarana Pembudidaya Ikan yang tersedia*				374 unit	374 unit	1.409.892.102,00	3.509.632.170,00	3.509.632.170,00	2.099.740.068,00			-	5. Peningkatan produktifitas, mutu produk pangan 5. Peningkatan produktifitas, mutu produk pangan	Kelompok Pembudidaya Ikan (Pokdakan) dan Unit Pembenihan Rakyat (UPR)		1.480.394.950,00	DINAS KELAUTAN DAN PERIKANAN
	3.25.04.2.04.0002	Penyediaan Prasarana Pembudidayaan Ikan dalam 1 (Satu) Daerah Kabupaten/Kota																		
			Jumlah Prasarana Pembudidayaan Ikan dalam 1 (Satu) Daerah Kabupaten/Kota				3 Unit	3 Unit	302.450.241,00	950.359.511,00	950.359.511,00	647.909.270,00	Kab. Lombok Tengah, Praya Timur, Semua Kel/Desa Kab. Lombok Tengah, Batukliang Utara, Semua Kel/Desa	DANA TRANSFER UMUM-DANA ALOKASI UMUM DANA TRANSFER KHUSUS-DANA ALOKASI KHUSUS FISIK	-	5. Peningkatan produktifitas, mutu produk pangan 5. Peningkatan produktifitas, mutu produk pangan			317.580.950,00	DINAS KELAUTAN DAN PERIKANAN
	3.25.04.2.04.0003	Penjaminan Ketersediaan Sarana Pembudidayaan Ikan dalam 1 (Satu) Daerah Kabupaten/Kota																		
			Jumlah Sarana Pembudidayaan Ikan dalam 1 (Satu) Daerah Kabupaten/Kota				81 Unit	81 Unit	1.107.441.861,00	2.559.272.659,00	2.559.272.659,00	1.451.830.798,00	Kab. Lombok Tengah, Semua Kecamatan, Semua Kel/Desa Kab. Lombok Tengah, Batukliang, Semua Kel/Desa Kab. Lombok Tengah, Pujut, Semua Kel/Desa Kab. Lombok Tengah, Batukliang Utara, Semua Kel/Desa	DANA TRANSFER UMUM-DANA ALOKASI UMUM DANA TRANSFER KHUSUS-DANA ALOKASI KHUSUS FISIK	Memperkuat Ketahanan Ekonomi Untuk Pertumbuhan Yang Berkualitas dan Berkeadilan	- -			1.162.814.000,00	DINAS KELAUTAN DAN PERIKANAN
3.	**3.25.06**	**PROGRAM PENGOLAHAN DAN PEMASARAN HASIL PERIKANAN**	**Produksi Garam Rakyat (Ton) Produksi Olahan Kelautan dan Perikanan (Ton)**				**3.577,75 4,768.60 Ton/Tahun Ton**	**3.577,75 4,768.60 Ton/Tahun Ton**	**394.299.756,00**	**586.399.033,00**	**586.399.033,00**	**27.015.244,00**							**421.315.000,00**	
	3.25.06.2.01	Penerbitan Tanda Daftar Usaha Pengolahan Hasil Perikanan bagi Usaha Skala Mikro dan Kecil	*Jumlah Rekomendasi Usaha Pemasaran dan pengolahan hasil perikanan yang difasilitasi penerbitannya*				12 Dokumen	12 Dokumen	20.599.790,00	20.899.790,00	20.899.790,00	300.000,00			-	3. Standarisasi Produk unggulan daerah 3. Standarisasi Produk unggulan daerah	UMKM		22.000.000,00	DINAS KELAUTAN DAN PERIKANAN
	3.25.06.2.01.0001	Penyediaan Data dan Informasi Usaha Pemasaran dan Pengolahan Hasil Perikanan dalam 1 (Satu) Daerah Kabupaten/Kota																		
			Jumlah Data dan Informasi Usaha Pemasaran dan Pengolahan Hasil				12 Dokumen	12 Dokumen	20.599.790,00	20.899.790,00	20.899.790,00	300.000,00	Kab. Lombok Tengah, Semua Kecamatan, Semua Kel/Desa	DANA TRANSFER UMUM-DANA ALOKASI	-	3. Standarisasi Produk unggulan daerah 3. Standarisasi			22.000.000,00	DINAS KELAUTAN DAN PERIKANAN

NO	KODE	URUSAN/ BIDANG URUSAN / PROGRAM/ KEGIATAN/ SUB KEGIATAN	INDIKATOR PROGRAM / KEGIATAN / SUB KEGIATAN	TARGET AKHIR PERIODE RENSTRA OPD	REALISASI CAPAIAN RENJA OPD TAHUN 2022	PRAKIRAAN CAPAIAN TARGET RENJA OPD TAHUN 2023	CAPAIAN KINERJA DAN KERANGKA PENDANAAN										KLP SASARAN	PRAKIRAAN MAJU RENCANA TAHUN 2025		PERANGKAT DAERAH PENANGGUNG JAWAB RKPD 2024
							TARGET 2024		PAGU INDIKATIF (Rp)			Bertambah/ Berkurang (10-12)	LOKASI	SUMBER DANA	PRIORITAS			TARGET	PAGU INDIKATIF (Rp)	
							SEBELUM	SESUDAH	RKPD 2024	APBD 2024	RKPD PERUBAHAN 2024				NASIONAL	DAERAH				
1	2	3	4	5	6	7	8	9	10	11	12	13	14	15	16	17	18	19	20	21
			Perikanan berdasarkan Skala Usaha dan Risiko											UMUM		Produk unggulan daerah				
	3.25.06.2.02	Pembinaan Mutu dan Keamanan Hasil Perikanan bagi Usaha Pengolahan dan Pemasaran Skala Mikro dan Kecil	*Jumlah pengujian produk olahan hasil perikanan*				4 Dokumen	4 Dokumen	224.699.989,00	224.399.967,00	224.399.967,00	-300.022,00			-	3. Standarisasi Produk unggulan daerah 3. Standarisasi Produk unggulan daerah	UMKM		242.865.000,00	DINAS KELAUTAN DAN PERIKANAN
	3.25.06.2.02.0001	Pelaksanaan Bimbingan dan Penerapan Persyaratan atau Standar pada Usaha Pengolahan dan Pemasaran Skala Mikro dan Kecil																		
			Jumlah Unit Usaha Pengolahan dan Pemasaran Hasil Perikanan yang Mendapatkan Pembinaan Terhadap Penerapan Persyaratan Perizinan Berusaha pada Usaha Pengolahan dan Pemasaran Hasil Perikanan Sesuai Skala Usaha dan Risiko				15 Unit Usaha	15 Unit Usaha	224.699.989,00	224.399.967,00	224.399.967,00	-300.022,00	Kab. Lombok Tengah, Semua Kecamatan, Semua Kel/Desa	DANA TRANSFER UMUM-DANA ALOKASI UMUM	-	3. Standarisasi Produk unggulan daerah 3. Standarisasi Produk unggulan daerah			242.865.000,00	DINAS KELAUTAN DAN PERIKANAN
	3.25.06.2.03	Penyediaan dan Penyaluran Bahan Baku Industri Pengolahan Ikan dalam 1 (Satu) Daerah Kabupaten/ Kota	*Jumlah Ikan dan garam yang tersalurkan sebagai bahan baku Industri*				48072 Ton	48072 Ton	148.999.977,00	341.099.276,00	341.099.276,00	192.099.299,00			-	3. Standarisasi Produk unggulan daerah 3. Standarisasi Produk unggulan daerah	UMKM		156.450.000,00	DINAS KELAUTAN DAN PERIKANAN
	3.25.06.2.03.0002	Pemberian Fasilitas bagi Pelaku Usaha Perikanan Skala Mikro dan Kecil dalam 1 (Satu) Daerah Kabupaten/Kota																		
			Jumlah Pelaku Usaha Perikanan Skala Mikro dan Kecil dalam 1 (Satu) Daerah Kabupaten/Kota yang Terfasilitasi				10 Pelaku Usaha	9 Pelaku Usaha	148.999.977,00	341.099.276,00	341.099.276,00	192.099.299,00	Kab. Lombok Tengah, Semua Kecamatan, Semua Kel/Desa Kab. Lombok Tengah, Jonggat, Puyung	DANA TRANSFER UMUM-DANA ALOKASI UMUM DANA TRANSFER KHUSUS-DANA ALOKASI KHUSUS FISIK	-	3. Standarisasi Produk unggulan daerah 3. Standarisasi Produk unggulan daerah			156.450.000,00	DINAS KELAUTAN DAN PERIKANAN
		DINAS PARIWISATA							**14.660.620.229,00**	**16.936.508.981,00**	**16.482.005.333,00**	**1.821.385.104,00**							**18.180.500.000,00**	
	3	**URUSAN PEMERINTAHAN PILIHAN**							**14.660.620.229,00**	**16.936.508.981,00**	**16.482.005.333,00**	**1.821.385.104,00**							**18.180.500.000,00**	
	3.26	**URUSAN PEMERINTAHAN BIDANG PARIWISATA**							**14.660.620.229,00**	**16.936.508.981,00**	**16.482.005.333,00**	**1.821.385.104,00**							**18.180.500.000,00**	
1.	**3.26.01**	**PROGRAM PENUNJANG**	**Nilai SAKIP OPD**				**B Predikat**	**B Predikat**	**6.655.500.000,00**	**6.613.391.863,00**	**5.864.426.815,00**	**500.000.000,00**							**7.155.500.000,00**	

NO	KODE	URUSAN/ BIDANG URUSAN / PROGRAM/ KEGIATAN/ SUB KEGIATAN	INDIKATOR PROGRAM / KEGIATAN / SUB KEGIATAN	TARGET AKHIR PERIODE RENSTRA OPD	REALISASI CAPAIAN RENJA OPD TAHUN 2022	PRAKIRAAN CAPAIAN TARGET RENJA OPD TAHUN 2023	CAPAIAN KINERJA DAN KERANGKA PENDANAAN										KLP SASARAN	PRAKIRAAN MAJU RENCANA TAHUN 2025		PERANGKAT DAERAH PENANGGUNG JAWAB RKPD 2024
							TARGET 2024		PAGU INDIKATIF (Rp)			Bertambah/ Berkurang (10-12)	LOKASI	SUMBER DANA	PRIORITAS			TARGET	PAGU INDIKATIF (Rp)	
							SEBELUM	SESUDAH	RKPD 2024	APBD 2024	RKPD PERUBAHAN 2024				NASIONAL	DAERAH				
1	2	3	4	5	6	7	8	9	10	11	12	13	14	15	16	17	18	19	20	21
		URUSAN PEMERINTAHAN DAERAH KABUPATEN/KOTA																		
	3.26.01.2.01	Perencanaan, Penganggaran, dan Evaluasi Kinerja Perangkat Daerah	*Dokumen Perencanaan, penganggaran dan evaluasi kinerja PD*				7 Dokumen	7 Dokumen	28.000.000,00	34.113.439,00	34.113.439,00	6.113.439,00			-	4. Memperkuat ekosistem kepariwisataan daerah 4. Memperkuat ekosistem kepariwisataan daerah	Perangkat Daerah		28.000.000,00	DINAS PARIWISATA
	3.26.01.2.01.0001	Penyusunan Dokumen Perencanaan Perangkat Daerah																		
			Jumlah Dokumen Perencanaan Perangkat Daerah				1 Dokumen	1 Dokumen	15.000.000,00	7.332.439,00	7.332.439,00	-7.667.561,00	Kab. Lombok Tengah, Semua Kecamatan, Semua Kel/Desa	DANA TRANSFER UMUM-DANA ALOKASI UMUM	-	4. Memperkuat ekosistem kepariwisataan daerah 4. Memperkuat ekosistem kepariwisataan daerah			15.000.000,00	DINAS PARIWISATA
	3.26.01.2.01.0002	Koordinasi dan Penyusunan Dokumen RKA-SKPD																		

NO	KODE	URUSAN/ BIDANG URUSAN / PROGRAM/ KEGIATAN/ SUB KEGIATAN	INDIKATOR PROGRAM / KEGIATAN / SUB KEGIATAN	TARGET AKHIR PERIODE RENSTRA OPD	REALISASI CAPAIAN RENJA OPD TAHUN 2022	PRAKIRAAN CAPAIAN TARGET RENJA OPD TAHUN 2023	CAPAIAN KINERJA DAN KERANGKA PENDANAAN										KLP SASARAN	PRAKIRAAN MAJU RENCANA TAHUN 2025		PERANGKAT DAERAH PENANGGUNG JAWAB RKPD 2024
							TARGET 2024		PAGU INDIKATIF (Rp)			Bertambah/ Berkurang (10-12)	LOKASI	SUMBER DANA	PRIORITAS			TARGET	PAGU INDIKATIF (Rp)	
							SEBELUM	SESUDAH	RKPD 2024	APBD 2024	RKPD PERUBAHAN 2024				NASIONAL	DAERAH				
1	2	3	4	5	6	7	8	9	10	11	12	13	14	15	16	17	18	19	20	21
			Jumlah Dokumen RKA-SKPD dan Laporan Hasil Koordinasi Penyusunan Dokumen RKA-SKPD				1 Dokumen	1 Dokumen	2.000.000,00	2.230.000,00	2.230.000,00	230.000,00	Kab. Lombok Tengah, Semua Kecamatan, Semua Kel/Desa	DANA TRANSFER UMUM-DANA ALOKASI UMUM	-	4. Memperkuat ekosistem kepariwisataan daerah 4. Memperkuat ekosistem kepariwisataan daerah			2.000.000,00	DINAS PARIWISATA
	3.26.01.2.01.0003	Koordinasi dan Penyusunan Dokumen Perubahan RKA-SKPD																		
			Jumlah Dokumen Perubahan RKA-SKPD dan Laporan Hasil Koordinasi Penyusunan Dokumen Perubahan RKA-SKPD				1 Dokumen	1 Dokumen	2.000.000,00	1.582.000,00	1.582.000,00	-418.000,00	Kab. Lombok Tengah, Semua Kecamatan, Semua Kel/Desa	DANA TRANSFER UMUM-DANA ALOKASI UMUM	-	4. Memperkuat ekosistem kepariwisataan daerah 4. Memperkuat ekosistem kepariwisataan daerah			2.000.000,00	DINAS PARIWISATA
	3.26.01.2.01.0004	Koordinasi dan Penyusunan DPA-SKPD																		
			Jumlah Dokumen DPA-SKPD dan Laporan Hasil Koordinasi Penyusunan Dokumen DPA-SKPD				1 Dokumen	1 Dokumen	2.000.000,00	1.732.000,00	1.732.000,00	-268.000,00	Kab. Lombok Tengah, Semua Kecamatan, Semua Kel/Desa	DANA TRANSFER UMUM-DANA ALOKASI UMUM	-	4. Memperkuat ekosistem kepariwisataan daerah 4. Memperkuat ekosistem kepariwisataan daerah			2.000.000,00	DINAS PARIWISATA
	3.26.01.2.01.0005	Koordinasi dan Penyusunan Perubahan DPA- SKPD																		
			Jumlah Dokumen Perubahan DPA-SKPD dan Laporan Hasil Koordinasi Penyusunan Dokumen Perubahan DPA-SKPD				1 Dokumen	1 Dokumen	2.000.000,00	1.732.000,00	1.732.000,00	-268.000,00	Kab. Lombok Tengah, Semua Kecamatan, Semua Kel/Desa	DANA TRANSFER UMUM-DANA ALOKASI UMUM	-	4. Memperkuat ekosistem kepariwisataan daerah 4. Memperkuat ekosistem kepariwisataan daerah			2.000.000,00	DINAS PARIWISATA
	3.26.01.2.01.0006	Koordinasi dan Penyusunan Laporan Capaian Kinerja dan Ikhtisar Realisasi Kinerja SKPD																		
			Jumlah Laporan Capaian Kinerja dan Ikhtisar Realisasi Kinerja SKPD dan Laporan Hasil Koordinasi Penyusunan Laporan Capaian Kinerja dan Ikhtisar Realisasi Kinerja SKPD				1 Laporan	1 Laporan	2.000.000,00	3.580.000,00	3.580.000,00	1.580.000,00	Kab. Lombok Tengah, Semua Kecamatan, Semua Kel/Desa	DANA TRANSFER UMUM-DANA ALOKASI UMUM	-	4. Memperkuat ekosistem kepariwisataan daerah 4. Memperkuat ekosistem kepariwisataan daerah			2.000.000,00	DINAS PARIWISATA
	3.26.01.2.01.0007	Evaluasi Kinerja Perangkat Daerah																		
			Jumlah Laporan Evaluasi Kinerja Perangkat Daerah				1 Laporan	1 Laporan	3.000.000,00	15.925.000,00	15.925.000,00	12.925.000,00	Kab. Lombok Tengah, Semua Kecamatan, Semua Kel/Desa	DANA TRANSFER UMUM-DANA ALOKASI UMUM	-	4. Memperkuat ekosistem kepariwisataan daerah 4. Memperkuat ekosistem			3.000.000,00	DINAS PARIWISATA

NO	KODE	URUSAN/ BIDANG URUSAN / PROGRAM/ KEGIATAN/ SUB KEGIATAN	INDIKATOR PROGRAM / KEGIATAN / SUB KEGIATAN	TARGET AKHIR PERIODE RENSTRA OPD	REALISASI CAPAIAN RENJA OPD TAHUN 2022	PRAKIRAAN CAPAIAN TARGET RENJA OPD TAHUN 2023	CAPAIAN KINERJA DAN KERANGKA PENDANAAN										KLP SASARAN	PRAKIRAAN MAJU RENCANA TAHUN 2025		PERANGKAT DAERAH PENANGGUNG JAWAB RKPD 2024
							TARGET 2024		PAGU INDIKATIF (Rp)			Bertambah/ Berkurang (10-12)	LOKASI	SUMBER DANA	PRIORITAS			TARGET	PAGU INDIKATIF (Rp)	
							SEBELUM	SESUDAH	RKPD 2024	APBD 2024	RKPD PERUBAHAN 2024				NASIONAL	DAERAH				
1	2	3	4	5	6	7	8	9	10	11	12	13	14	15	16	17	18	19	20	21
																kepariwisataan daerah				
	3.26.01.2.02	Administrasi Keuangan Perangkat Daerah	*Dokumen administrasi keuangan PD*				100 %	100 %	6.127.500.000,00	6.168.037.102,00	5.419.072.054,00	-708.427.946,00			-	4. Memperkuat ekosistem kepariwisataan daerah 4. Memperkuat ekosistem kepariwisataan daerah	Perangkat Daerah		6.627.500.000,00	DINAS PARIWISATA
	3.26.01.2.02.0001	Penyediaan Gaji dan Tunjangan ASN																		
			Jumlah Orang yang Menerima Gaji dan Tunjangan ASN				12 Orang/bulan	12 Orang/bulan	6.000.000.000,00	6.067.687.102,00	5.318.722.054,00	-681.277.946,00	Kab. Lombok Tengah, Semua Kecamatan, Semua Kel/Desa	DANA TRANSFER UMUM-DANA ALOKASI UMUM	-	4. Memperkuat ekosistem kepariwisataan daerah 4. Memperkuat ekosistem kepariwisataan daerah			6.500.000.000,00	DINAS PARIWISATA
	3.26.01.2.02.0005	Koordinasi dan Penyusunan Laporan Keuangan Akhir Tahun SKPD																		
			Jumlah Laporan Keuangan Akhir Tahun SKPD dan Laporan Hasil Koordinasi Penyusunan Laporan Keuangan Akhir Tahun SKPD				1 Laporan	1 Laporan	2.500.000,00	4.800.000,00	4.800.000,00	2.300.000,00	Kab. Lombok Tengah, Semua Kecamatan, Semua Kel/Desa	DANA TRANSFER UMUM-DANA ALOKASI UMUM	-	4. Memperkuat ekosistem kepariwisataan daerah 4. Memperkuat ekosistem kepariwisataan daerah			2.500.000,00	DINAS PARIWISATA
	3.26.01.2.02.0007	Koordinasi dan Penyusunan Laporan Keuangan Bulanan/Triwulanan/ Semesteran SKPD																		
			Jumlah Laporan Keuangan Bulanan/Triwulanan/ Semesteran SKPD dan Laporan Koordinasi Penyusunan Laporan Keuangan Bulanan/Triwulanan/Semesteran SKPD				12 Laporan	12 Laporan	125.000.000,00	95.550.000,00	95.550.000,00	-29.450.000,00	Kab. Lombok Tengah, Semua Kecamatan, Semua Kel/Desa	DANA TRANSFER UMUM-DANA ALOKASI UMUM	-	4. Memperkuat ekosistem kepariwisataan daerah 4. Memperkuat ekosistem kepariwisataan daerah			125.000.000,00	DINAS PARIWISATA
	3.26.01.2.06	Administrasi Umum Perangkat Daerah	*Laporan administrasi umum PD*				4 Dokumen	4 Dokumen	300.000.000,00	252.187.408,00	252.187.408,00	-47.812.592,00			-	4. Memperkuat ekosistem kepariwisataan daerah 4. Memperkuat ekosistem kepariwisataan daerah	Perangkat Derah		300.000.000,00	DINAS PARIWISATA
	3.26.01.2.06.0002	Penyediaan Peralatan dan Perlengkapan Kantor																		
			Jumlah Paket Peralatan dan Perlengkapan Kantor yang Disediakan				1 Paket	1 Paket	100.000.000,00	92.751.408,00	92.751.408,00	-7.248.592,00	Kab. Lombok Tengah, Semua Kecamatan, Semua Kel/Desa	DANA TRANSFER UMUM-DANA ALOKASI UMUM	-	4. Memperkuat ekosistem kepariwisataan daerah 4. Memperkuat ekosistem			100.000.000,00	DINAS PARIWISATA

NO	KODE	URUSAN/ BIDANG URUSAN / PROGRAM/ KEGIATAN/ SUB KEGIATAN	INDIKATOR PROGRAM / KEGIATAN / SUB KEGIATAN	TARGET AKHIR PERIODE RENSTRA OPD	REALISASI CAPAIAN RENJA OPD TAHUN 2022	PRAKIRAAN CAPAIAN TARGET RENJA OPD TAHUN 2023	CAPAIAN KINERJA DAN KERANGKA PENDANAAN										KLP SASARAN	PRAKIRAAN MAJU RENCANA TAHUN 2025		PERANGKAT DAERAH PENANGGUNG JAWAB RKPD 2024
							TARGET 2024		PAGU INDIKATIF (Rp)			Bertambah/ Berkurang (10-12)	LOKASI	SUMBER DANA	PRIORITAS			TARGET	PAGU INDIKATIF (Rp)	
							SEBELUM	SESUDAH	RKPD 2024	APBD 2024	RKPD PERUBAHAN 2024				NASIONAL	DAERAH				
1	2	3	4	5	6	7	8	9	10	11	12	13	14	15	16	17	18	19	20	21
																kepariwisataan daerah				
	3.26.01.2.06.0004	Penyediaan Bahan Logistik Kantor																		
			Jumlah Paket Bahan Logistik Kantor yang Disediakan				2 Paket	2 Paket	100.000.000,00	81.700.000,00	81.700.000,00	-18.300.000,00	Kab. Lombok Tengah, Semua Kecamatan, Semua Kel/Desa	DANA TRANSFER UMUM-DANA ALOKASI UMUM	-	4. Memperkuat ekosistem kepariwisataan daerah 4. Memperkuat ekosistem kepariwisataan daerah			100.000.000,00	DINAS PARIWISATA
	3.26.01.2.06.0009	Penyelenggaraan Rapat Koordinasi dan Konsultasi SKPD																		

NO	KODE	URUSAN/ BIDANG URUSAN / PROGRAM/ KEGIATAN/ SUB KEGIATAN	INDIKATOR PROGRAM / KEGIATAN / SUB KEGIATAN	TARGET AKHIR PERIODE RENSTRA OPD	REALISASI CAPAIAN RENJA OPD TAHUN 2022	PRAKIRAAN CAPAIAN TARGET RENJA OPD TAHUN 2023	CAPAIAN KINERJA DAN KERANGKA PENDANAAN										KLP SASARAN	PRAKIRAAN MAJU RENCANA TAHUN 2025		PERANGKAT DAERAH PENANGGUNG JAWAB RKPD 2024
							TARGET 2024		PAGU INDIKATIF (Rp)			Bertambah/ Berkurang (10-12)	LOKASI	SUMBER DANA	PRIORITAS			TARGET	PAGU INDIKATIF (Rp)	
							SEBELUM	SESUDAH	RKPD 2024	APBD 2024	RKPD PERUBAHAN 2024				NASIONAL	DAERAH				
1	2	3	4	5	6	7	8	9	10	11	12	13	14	15	16	17	18	19	20	21
			Jumlah Laporan Penyelenggaraan Rapat Koordinasi dan Konsultasi SKPD				12 Laporan	12 Laporan	100.000.000,00	77.736.000,00	77.736.000,00	-22.264.000,00	Kab. Lombok Tengah, Semua Kecamatan, Semua Kel/Desa	DANA TRANSFER UMUM-DANA ALOKASI UMUM	-	4. Memperkuat ekosistem kepariwisataan daerah 4. Memperkuat ekosistem kepariwisataan daerah			100.000.000,00	DINAS PARIWISATA
	3.26.01.2.08	Penyediaan Jasa Penunjang Urusan Pemerintahan Daerah	*Layanan pemerintahan daerah*				12 Bulan	12 Bulan	50.000.000,00	34.900.000,00	34.900.000,00	-15.100.000,00			-	4. Memperkuat ekosistem kepariwisataan daerah 4. Memperkuat ekosistem kepariwisataan daerah	-		50.000.000,00	DINAS PARIWISATA
	3.26.01.2.08.0002	Penyediaan Jasa Komunikasi, Sumber Daya Air dan Listrik																		
			Jumlah Laporan Penyediaan Jasa Komunikasi, Sumber Daya Air dan Listrik yang Disediakan				12 Laporan	12 Laporan	50.000.000,00	34.900.000,00	34.900.000,00	-15.100.000,00	Kab. Lombok Tengah, Semua Kecamatan, Semua Kel/Desa	DANA TRANSFER UMUM-DANA ALOKASI UMUM	-	4. Memperkuat ekosistem kepariwisataan daerah 4. Memperkuat ekosistem kepariwisataan daerah			50.000.000,00	DINAS PARIWISATA
	3.26.01.2.09	Pemeliharaan Barang Milik Daerah Penunjang Urusan Pemerintahan Daerah	*BMD Kondisi Baik*				20 Jenis	20 Jenis	150.000.000,00	124.153.914,00	124.153.914,00	-25.846.086,00			-	4. Memperkuat ekosistem kepariwisataan daerah 4. Memperkuat ekosistem kepariwisataan daerah	Perangkat Daerah		150.000.000,00	DINAS PARIWISATA
	3.26.01.2.09.0001	Penyediaan Jasa Pemeliharaan, Biaya Pemeliharaan, dan Pajak Kendaraan Perorangan Dinas atau Kendaraan Dinas Jabatan																		
			Jumlah Kendaraan Perorangan Dinas atau Kendaraan Dinas Jabatan yang Dipelihara dan dibayarkan Pajaknya				35 Unit	35 Unit	150.000.000,00	124.153.914,00	124.153.914,00	-25.846.086,00	Kab. Lombok Tengah, Semua Kecamatan, Semua Kel/Desa	DANA TRANSFER UMUM-DANA ALOKASI UMUM	-	4. Memperkuat ekosistem kepariwisataan daerah 4. Memperkuat ekosistem kepariwisataan daerah			150.000.000,00	DINAS PARIWISATA
2.	**3.26.02**	**PROGRAM PENINGKATAN DAYA TARIK DESTINASI PARIWISATA**	**Persentase destinasi Wisata yang dikembangkan**				**75 %**	**75 %**	**5.265.000.000,00**	**7.328.340.548,00**	**7.422.801.948,00**	**2.005.000.000,00**							**7.270.000.000,00**	
	3.26.02.2.03	Pengelolaan Destinasi Pariwisata Kabupaten/Kota	*Jumlah destinasi yang dikelola*				1 Destinasi	1 Destinasi	5.265.000.000,00	7.328.340.548,00	7.422.801.948,00	2.157.801.948,00			-	4. Memperkuat ekosistem kepariwisataan daerah 4. Memperkuat	Kawasan destinasi wisata		7.270.000.000,00	DINAS PARIWISATA

NO	KODE	URUSAN/ BIDANG URUSAN / PROGRAM/ KEGIATAN/ SUB KEGIATAN	INDIKATOR PROGRAM / KEGIATAN / SUB KEGIATAN	TARGET AKHIR PERIODE RENSTRA OPD	REALISASI CAPAIAN RENJA OPD TAHUN 2022	PRAKIRAAN CAPAIAN TARGET RENJA OPD TAHUN 2023	CAPAIAN KINERJA DAN KERANGKA PENDANAAN										KLP SASARAN	PRAKIRAAN MAJU RENCANA TAHUN 2025		PERANGKAT DAERAH PENANGGUNG JAWAB RKPD 2024
							TARGET 2024		PAGU INDIKATIF (Rp)			Bertambah/ Berkurang (10-12)	LOKASI	SUMBER DANA	PRIORITAS					
							SEBELUM	SESUDAH	RKPD 2024	APBD 2024	RKPD PERUBAHAN 2024				NASIONAL	DAERAH		TARGET	PAGU INDIKATIF (Rp)	
1	2	3	4	5	6	7	8	9	10	11	12	13	14	15	16	17	18	19	20	21
																ekosistem kepariwisataan daerah				
	3.26.02.2.03.0004	Pengadaan/Pemeliharaan/Rehabilitasi Sarana dan Prasarana dalam Pengelolaan Destinasi Pariwisata Kabupaten/Kota																		
			Jumlah Sarana dan Prasarana Pengelolaan Destinasi Pariwisata Kabupaten/Kota yang Tersedia dan Terpelihara				20 Unit	20 Unit	5.000.000.000,00	6.432.103.000,00	6.526.564.400,00	1.526.564.400,00	Kab. Lombok Tengah, Semua Kecamatan, Semua Kel/Desa	DANA TRANSFER UMUM-DANA ALOKASI UMUM DANA TRANSFER KHUSUS-DANA ALOKASI KHUSUS FISIK	-	4. Memperkuat ekosistem kepariwisataan daerah 4. Memperkuat ekosistem kepariwisataan daerah			7.000.000.000,00	DINAS PARIWISATA
	3.26.02.2.03.0006	Pemberdayaan Masyarakat dalam Pengelolaan Destinasi Pariwisata Kabupaten/Kota																		
			Jumlah Laporan Hasil Pemberdayaan Masyarakat dalam Pengelolaan Destinasi Pariwisata Kabupaten/Kota				1 Laporan	2 Laporan	150.000.000,00	782.237.000,00	782.237.000,00	632.237.000,00	Kab. Lombok Tengah, Semua Kecamatan, Semua Kel/Desa	DANA TRANSFER UMUM-DANA ALOKASI UMUM DANA TRANSFER KHUSUS-DANA ALOKASI KHUSUS NON FISIK	-	4. Memperkuat ekosistem kepariwisataan daerah 4. Memperkuat ekosistem kepariwisataan daerah			150.000.000,00	DINAS PARIWISATA
	3.26.02.2.03.0010	Monitoring dan Evaluasi Pengelolaan Destinasi Pariwisata Kabupaten/Kota																		
			Jumlah Laporan Hasil Monitoring dan Evaluasi Pengelolaan Destinasi Pariwisata Kabupaten/Kota				1 Laporan	1 Laporan	115.000.000,00	114.000.548,00	114.000.548,00	-999.452,00	Kab. Lombok Tengah, Semua Kecamatan, Semua Kel/Desa	DANA TRANSFER UMUM-DANA ALOKASI UMUM	-	4. Memperkuat ekosistem kepariwisataan daerah 4. Memperkuat ekosistem kepariwisataan daerah			120.000.000,00	DINAS PARIWISATA
3.	**3.26.03**	**PROGRAM PEMASARAN PARIWISATA**	**Media promosi online yang aktif**				**1 Media**	**1 Media**	**1.555.000.000,00**	**1.920.896.340,00**	**1.920.896.340,00**	**500.000.000,00**							**2.055.000.000,00**	
	3.26.03.2.01	Pemasaran Pariwisata Dalam dan Luar Negeri Daya Tarik, Destinasi dan Kawasan Strategis Pariwisata Kabupaten/Kota	*Media promosi yang aktif*				10 Media	10 Media	1.555.000.000,00	1.920.896.340,00	1.920.896.340,00	365.896.340,00			-	4. Memperkuat ekosistem kepariwisataan daerah 4. Memperkuat ekosistem kepariwisataan daerah	Masyarakat		2.055.000.000,00	DINAS PARIWISATA
	3.26.03.2.01.0003	Penyediaan Data dan Penyebaran Informasi Pariwisata Kabupaten/Kota, Baik Dalam dan Luar Negeri																		
			Jumlah Dokumen Hasil Pelaksanaan Penyediaan Data dan Penyebaran Informasi Pariwisata Kabupaten/Kota, Baik Dalam dan Luar Negeri				1 Dokumen	1 Dokumen	25.000.000,00	18.916.274,00	18.916.274,00	-6.083.726,00	Kab. Lombok Tengah, Semua Kecamatan, Semua Kel/Desa	DANA TRANSFER UMUM-DANA ALOKASI UMUM	-	4. Memperkuat ekosistem kepariwisataan daerah 4. Memperkuat ekosistem kepariwisataan daerah			25.000.000,00	DINAS PARIWISATA
	3.26.03.2.01.0004	Peningkatan Kerja Sama dan Kemitraan Pariwisata Dalam dan Luar Negeri																		
			Jumlah Dokumen Kerja				4	4	30.000.000,00	27.155.284,00	27.155.284,00	-2.844.716,00	Kab. Lombok	DANA TRANSFER	-	4. Memperkuat			30.000.000,00	DINAS

NO	KODE	URUSAN/ BIDANG URUSAN / PROGRAM/ KEGIATAN/ SUB KEGIATAN	INDIKATOR PROGRAM / KEGIATAN / SUB KEGIATAN	TARGET AKHIR PERIODE RENSTRA OPD	REALISASI CAPAIAN RENJA OPD TAHUN 2022	PRAKIRAAN CAPAIAN TARGET RENJA OPD TAHUN 2023	CAPAIAN KINERJA DAN KERANGKA PENDANAAN										KLP SASARAN	PRAKIRAAN MAJU RENCANA TAHUN 2025		PERANGKAT DAERAH PENANGGUNG JAWAB RKPD 2024
							TARGET 2024		PAGU INDIKATIF (Rp)			Bertambah/ Berkurang (10-12)	LOKASI	SUMBER DANA	PRIORITAS			TARGET	PAGU INDIKATIF (Rp)	
							SEBELUM	SESUDAH	RKPD 2024	APBD 2024	RKPD PERUBAHAN 2024				NASIONAL	DAERAH				
1	2	3	4	5	6	7	8	9	10	11	12	13	14	15	16	17	18	19	20	21
			Sama dan Kemitraan Pariwisata Dalam dan Luar Negeri				Dokumen	Dokumen					Tengah, Semua Kecamatan, Semua Kel/Desa	UMUM-DANA ALOKASI UMUM		ekosistem kepariwisataan daerah 4. Memperkuat ekosistem kepariwisataan daerah				PARIWISATA
	3.26.03.2.01.0007	Penguatan Promosi Melalui Media Cetak, Elektronik, dan Media Lainnya Baik Dalam dan Luar Negeri																		

NO	KODE	URUSAN/ BIDANG URUSAN / PROGRAM/ KEGIATAN/ SUB KEGIATAN	INDIKATOR PROGRAM / KEGIATAN / SUB KEGIATAN	TARGET AKHIR PERIODE RENSTRA OPD	REALISASI CAPAIAN RENJA OPD TAHUN 2022	PRAKIRAAN CAPAIAN TARGET RENJA OPD TAHUN 2023	CAPAIAN KINERJA DAN KERANGKA PENDANAAN										KLP SASARAN	PRAKIRAAN MAJU RENCANA TAHUN 2025		PERANGKAT DAERAH PENANGGUNG JAWAB RKPD 2024
							TARGET 2024		PAGU INDIKATIF (Rp)			Bertambah/ Berkurang (10-12)	LOKASI	SUMBER DANA	PRIORITAS			TARGET	PAGU INDIKATIF (Rp)	
							SEBELUM	SESUDAH	RKPD 2024	APBD 2024	RKPD PERUBAHAN 2024				NASIONAL	DAERAH				
1	2	3	4	5	6	7	8	9	10	11	12	13	14	15	16	17	18	19	20	21
			Jumlah Dokumen Hasil Penguatan Promosi Melalui Media Cetak, Elektronik, dan Media Lainnya Baik Dalam dan Luar Negeri				12 Promosi	12 Promosi	1.500.000.000,00	1.874.824.782,00	1.874.824.782,00	374.824.782,00	Kab. Lombok Tengah, Semua Kecamatan, Semua Kel/Desa	DANA TRANSFER UMUM-DANA ALOKASI UMUM DANA TRANSFER KHUSUS-DANA ALOKASI KHUSUS NON FISIK	-	4. Memperkuat ekosistem kepariwisataan daerah 4. Memperkuat ekosistem kepariwisataan daerah			2.000.000.000,00	DINAS PARIWISATA
4.	**3.26.05**	**PROGRAM PENGEMBANGAN SUMBER DAYA PARIWISATA DAN EKONOMI KREATIF**	**Jumlah SDM Pariwisata dan Ekonomi Kreatif yang ditingkatkan kapasitasnya Presentase SDM Pariwisata dan EKraf Bersertifikat**				**100 15 Orang %**	**100 15 Orang %**	**1.185.120.229,00**	**1.073.880.230,00**	**1.273.880.230,00**	**514.879.771,00**							**1.700.000.000,00**	
	3.26.05.2.01	Pelaksanaan Peningkatan Kapasitas Sumber Daya Manusia Pariwisata dan Ekonomi Kreatif Tingkat Dasar	*Jumlah SDM Pariwisata yang mendapatkan pelatihan dan tersertifikasi*				50 Orang	50 Orang	1.000.000.000,00	700.733.000,00	700.733.000,00	-299.267.000,00			-	4. Memperkuat ekosistem kepariwisataan daerah 4. Memperkuat ekosistem kepariwisataan daerah	Pelaku wisata		1.500.000.000,00	DINAS PARIWISATA
	3.26.05.2.01.0006	Fasilitasi Pengembangan Kompetensi Sumber Daya Manusia Ekonomi Kreatif																		
			Jumlah SDM Ekonomi Kreatif yang Mengikuti Fasilitasi Pengembangan Kompetensi Sumber Daya Manusia Ekonomi Kreatif				240 Orang	240 Orang	1.000.000.000,00	700.733.000,00	700.733.000,00	-299.267.000,00	Kab. Lombok Tengah, Semua Kecamatan, Semua Kel/Desa	DANA TRANSFER KHUSUS-DANA ALOKASI KHUSUS NON FISIK	-	4. Memperkuat ekosistem kepariwisataan daerah 4. Memperkuat ekosistem kepariwisataan daerah			1.500.000.000,00	DINAS PARIWISATA
	3.26.05.2.02	Pengembangan Kapasitas Pelaku Ekonomi Kreatif	*Jumlah SDM Ekonomi Kreatif yang meningkat kapasitasnya*				50 Orang	50 Orang	185.120.229,00	373.147.230,00	573.147.230,00	388.027.001,00			-	4. Memperkuat ekosistem kepariwisataan daerah 4. Memperkuat ekosistem kepariwisataan daerah	Pelaku Ekonomi Kreatif		200.000.000,00	DINAS PARIWISATA
	3.26.05.2.02.0001	Pelatihan, Bimbingan Teknis, dan Pendampingan Ekonomi Kreatif																		
			Jumlah Orang yang Mengikuti Pelatihan, Bimbingan Teknis, dan Pendampingan				40 Orang	40 Orang	185.120.229,00	373.147.230,00	573.147.230,00	388.027.001,00	Kab. Lombok Tengah, Semua Kecamatan, Semua Kel/Desa	DANA TRANSFER UMUM-DANA ALOKASI UMUM	-	4. Memperkuat ekosistem kepariwisataan daerah 4. Memperkuat ekosistem			200.000.000,00	DINAS PARIWISATA

NO	KODE	URUSAN/ BIDANG URUSAN / PROGRAM/ KEGIATAN/ SUB KEGIATAN	INDIKATOR PROGRAM / KEGIATAN / SUB KEGIATAN	TARGET AKHIR PERIODE RENSTRA OPD	REALISASI CAPAIAN RENJA OPD TAHUN 2022	PRAKIRAAN CAPAIAN TARGET RENJA OPD TAHUN 2023	CAPAIAN KINERJA DAN KERANGKA PENDANAAN										KLP SASARAN	PRAKIRAAN MAJU RENCANA TAHUN 2025		PERANGKAT DAERAH PENANGGUNG JAWAB RKPD 2024
							TARGET 2024		PAGU INDIKATIF (Rp)			Bertambah/ Berkurang (10-12)	LOKASI	SUMBER DANA	PRIORITAS			TARGET	PAGU INDIKATIF (Rp)	
							SEBELUM	SESUDAH	RKPD 2024	APBD 2024	RKPD PERUBAHAN 2024				NASIONAL	DAERAH				
1	2	3	4	5	6	7	8	9	10	11	12	13	14	15	16	17	18	19	20	21
			Ekonomi Kreatif													kepariwisataan daerah				
		DINAS PERTANIAN							**50.577.330.391,00**	**99.100.496.510,00**	**100.055.472.020,00**	**49.478.141.629,00**							**66.229.485.410,10**	
	3	**URUSAN PEMERINTAHAN PILIHAN**							**50.577.330.391,00**	**99.100.496.510,00**	**100.055.472.020,00**	**49.478.141.629,00**							**66.229.485.410,10**	
	3.27	**URUSAN PEMERINTAHAN BIDANG PERTANIAN**							**50.577.330.391,00**	**99.100.496.510,00**	**100.055.472.020,00**	**49.478.141.629,00**							**66.229.485.410,10**	
1.	**3.27.01**	**PROGRAM PENUNJANG URUSAN PEMERINTAHAN DAERAH KABUPATEN/KOTA**	**Nilai SAKIP OPD Nilaii SAKIP OPD**				**B B Predikat Predikat**	**B B Predikat Predikat**	**28.829.036.349,00**	**31.490.535.952,00**	**30.906.115.410,00**	**3.404.344.661,10**							**32.233.381.010,10**	
	3.27.01.2.01	Perencanaan, Penganggaran, dan Evaluasi Kinerja Perangkat Daerah	*Dokumen Perencanaan, Penganggaran dan Evaluasi Kinerja OPD*				12 Dokumen	12 Dokumen	130.437.874,00	118.939.989,00	118.939.989,00	-11.497.885,00			Memperkuat Infrastruktur Untuk Mendukung Pengembangan Ekonomi Dan Pelayanan Dasar	9. Peningkatan kualitas pelayanan publik dan menjaga stabilitas sosial kemasyarakatan 9. Peningkatan kualitas pelayanan publik dan menjaga stabilitas sosial kemasyarakatan	OPD		141.900.000,00	DINAS PERTANIAN
	3.27.01.2.01.0001	Penyusunan Dokumen Perencanaan Perangkat Daerah																		
			Jumlah Dokumen Perencanaan Perangkat Daerah				2 Dokumen	2 Dokumen	58.530.071,00	34.507.810,00	34.507.810,00	-24.022.261,00	Kab. Lombok Tengah, Semua Kecamatan, Semua Kel/Desa	PENDAPATAN ASLI DAERAH (PAD) DANA TRANSFER UMUM-DANA ALOKASI UMUM	Memperkuat Infrastruktur Untuk Mendukung Pengembangan Ekonomi Dan Pelayanan Dasar	9. Peningkatan kualitas pelayanan publik dan menjaga stabilitas sosial kemasyarakatan 9. Peningkatan kualitas pelayanan publik dan menjaga stabilitas sosial kemasyarakatan			52.800.000,00	DINAS PERTANIAN
	3.27.01.2.01.0002	Koordinasi dan Penyusunan Dokumen RKA-SKPD																		
			Jumlah Dokumen RKA-SKPD dan Laporan Hasil Koordinasi Penyusunan Dokumen RKA-SKPD				1 Dokumen	1 Dokumen	12.757.952,00	7.116.328,00	7.116.328,00	-5.641.624,00	Kab. Lombok Tengah, Semua Kecamatan, Semua Kel/Desa	PENDAPATAN ASLI DAERAH (PAD) DANA TRANSFER UMUM-DANA ALOKASI UMUM	Memperkuat Infrastruktur Untuk Mendukung Pengembangan Ekonomi Dan Pelayanan Dasar	9. Peningkatan kualitas pelayanan publik dan menjaga stabilitas sosial kemasyarakatan 9. Peningkatan kualitas pelayanan publik dan menjaga stabilitas sosial kemasyarakatan			16.500.000,00	DINAS PERTANIAN
	3.27.01.2.01.0003	Koordinasi dan Penyusunan Dokumen Perubahan RKA-SKPD																		
			Jumlah Dokumen Perubahan RKA-SKPD dan Laporan Hasil Koordinasi Penyusunan Dokumen Perubahan RKA-SKPD				1 Dokumen	1 Dokumen	9.981.000,00	6.981.000,00	6.981.000,00	-3.000.000,00	Kab. Lombok Tengah, Semua Kecamatan, Semua Kel/Desa	PENDAPATAN ASLI DAERAH (PAD) DANA TRANSFER UMUM-DANA ALOKASI UMUM	Memperkuat Infrastruktur Untuk Mendukung Pengembangan Ekonomi Dan Pelayanan Dasar	9. Peningkatan kualitas pelayanan publik dan menjaga stabilitas sosial kemasyarakatan 9. Peningkatan kualitas pelayanan publik dan menjaga			11.000.000,00	DINAS PERTANIAN

NO	KODE	URUSAN/ BIDANG URUSAN / PROGRAM/ KEGIATAN/ SUB KEGIATAN	INDIKATOR PROGRAM / KEGIATAN / SUB KEGIATAN	TARGET AKHIR PERIODE RENSTRA OPD	REALISASI CAPAIAN RENJA OPD TAHUN 2022	PRAKIRAAN CAPAIAN TARGET RENJA OPD TAHUN 2023	CAPAIAN KINERJA DAN KERANGKA PENDANAAN										KLP SASARAN	PRAKIRAAN MAJU RENCANA TAHUN 2025		PERANGKAT DAERAH PENANGGUNG JAWAB RKPD 2024
							TARGET 2024		PAGU INDIKATIF (Rp)			Bertambah/ Berkurang (10-12)	LOKASI	SUMBER DANA	PRIORITAS			TARGET	PAGU INDIKATIF (Rp)	
							SEBELUM	SESUDAH	RKPD 2024	APBD 2024	RKPD PERUBAHAN 2024				NASIONAL	DAERAH				
1	2	3	4	5	6	7	8	9	10	11	12	13	14	15	16	17	18	19	20	21
																stabilitas sosial kemasyarakatan				
	3.27.01.2.01.0004	Koordinasi dan Penyusunan DPA-SKPD																		
			Jumlah Dokumen DPA-SKPD dan Laporan Hasil Koordinasi Penyusunan Dokumen DPA-SKPD				1 Dokumen	1 Dokumen	4.659.698,00	3.159.698,00	3.159.698,00	-1.500.000,00	Kab. Lombok Tengah, Semua Kecamatan, Semua Kel/Desa	PENDAPATAN ASLI DAERAH (PAD) DANA TRANSFER UMUM-DANA ALOKASI UMUM	Memperkuat Infrastruktur Untuk Mendukung Pengembangan Ekonomi Dan Pelayanan Dasar	9. Peningkatan kualitas pelayanan publik dan menjaga stabilitas sosial kemasyarakatan 9. Peningkatan kualitas pelayanan publik dan menjaga stabilitas sosial kemasyarakatan			8.800.000,00	DINAS PERTANIAN
	3.27.01.2.01.0005	Koordinasi dan Penyusunan Perubahan DPA- SKPD																		

NO	KODE	URUSAN/ BIDANG URUSAN / PROGRAM/ KEGIATAN/ SUB KEGIATAN	INDIKATOR PROGRAM / KEGIATAN / SUB KEGIATAN	TARGET AKHIR PERIODE RENSTRA OPD	REALISASI CAPAIAN RENJA OPD TAHUN 2022	PRAKIRAAN CAPAIAN TARGET RENJA OPD TAHUN 2023	CAPAIAN KINERJA DAN KERANGKA PENDANAAN										KLP SASARAN	PRAKIRAAN MAJU RENCANA TAHUN 2025		PERANGKAT DAERAH PENANGGUNG JAWAB RKPD 2024
							TARGET 2024		PAGU INDIKATIF (Rp)			Bertambah/ Berkurang (10-12)	LOKASI	SUMBER DANA	PRIORITAS			TARGET	PAGU INDIKATIF (Rp)	
							SEBELUM	SESUDAH	RKPD 2024	APBD 2024	RKPD PERUBAHAN 2024				NASIONAL	DAERAH				
1	2	3	4	5	6	7	8	9	10	11	12	13	14	15	16	17	18	19	20	21
			Jumlah Dokumen Perubahan DPA-SKPD dan Laporan Hasil Koordinasi Penyusunan Dokumen Perubahan DPA-SKPD				1 Dokumen	1 Dokumen	4.563.480,00	3.983.480,00	3.983.480,00	-580.000,00	Kab. Lombok Tengah, Semua Kecamatan, Semua Kel/Desa	PENDAPATAN ASLI DAERAH (PAD) DANA TRANSFER UMUM-DANA ALOKASI UMUM	Memperkuat Infrastruktur Untuk Mendukung Pengembangan Ekonomi Dan Pelayanan Dasar	9. Peningkatan kualitas pelayanan publik dan menjaga stabilitas sosial kemasyarakatan 9. Peningkatan kualitas pelayanan publik dan menjaga stabilitas sosial kemasyarakatan			8.800.000,00	DINAS PERTANIAN
	3.27.01.2.01.0006	Koordinasi dan Penyusunan Laporan Capaian Kinerja dan Ikhtisar Realisasi Kinerja SKPD																		
			Jumlah Laporan Capaian Kinerja dan Ikhtisar Realisasi Kinerja SKPD dan Laporan Hasil Koordinasi Penyusunan Laporan Capaian Kinerja dan Ikhtisar Realisasi Kinerja SKPD				14 Laporan	14 Laporan	24.937.245,00	47.553.245,00	47.553.245,00	22.616.000,00	Kab. Lombok Tengah, Semua Kecamatan, Semua Kel/Desa	PENDAPATAN ASLI DAERAH (PAD) DANA TRANSFER UMUM-DANA ALOKASI UMUM	Memperkuat Infrastruktur Untuk Mendukung Pengembangan Ekonomi Dan Pelayanan Dasar	9. Peningkatan kualitas pelayanan publik dan menjaga stabilitas sosial kemasyarakatan 9. Peningkatan kualitas pelayanan publik dan menjaga stabilitas sosial kemasyarakatan			27.500.000,00	DINAS PERTANIAN
	3.27.01.2.01.0007	Evaluasi Kinerja Perangkat Daerah																		
			Jumlah Laporan Evaluasi Kinerja Perangkat Daerah				22 Laporan	22 Laporan	15.008.428,00	15.638.428,00	15.638.428,00	630.000,00	Kab. Lombok Tengah, Semua Kecamatan, Semua Kel/Desa	PENDAPATAN ASLI DAERAH (PAD) DANA TRANSFER UMUM-DANA ALOKASI UMUM	Memperkuat Infrastruktur Untuk Mendukung Pengembangan Ekonomi Dan Pelayanan Dasar	9. Peningkatan kualitas pelayanan publik dan menjaga stabilitas sosial kemasyarakatan 9. Peningkatan kualitas pelayanan publik dan menjaga stabilitas sosial kemasyarakatan			16.500.000,00	DINAS PERTANIAN
	3.27.01.2.02	Administrasi Keuangan Perangkat Daerah	*Persentase Pemenuhan Dokumen Laporan Keuangan Dilaksanakan Tepat Waktu*				100 %	100 %	28.004.212.854,00	30.302.761.302,00	29.718.340.760,00	1.714.127.906,00			Memperkuat Infrastruktur Untuk Mendukung Pengembangan Ekonomi Dan Pelayanan Dasar	9. Peningkatan kualitas pelayanan publik dan menjaga stabilitas sosial kemasyarakatan 9. Peningkatan kualitas pelayanan publik dan menjaga stabilitas sosial kemasyarakatan	OPD		30.804.136.848,10	DINAS PERTANIAN
	3.27.01.2.02.0001	Penyediaan Gaji dan Tunjangan ASN																		
			Jumlah Orang yang Menerima Gaji dan Tunjangan ASN				320 Orang/ bulan	320 Orang/ bulan	27.950.383.771,00	30.250.158.919,00	29.665.738.377,00	1.715.354.606,00	Kab. Lombok Tengah, Semua Kecamatan, Semua Kel/Desa	PENDAPATAN ASLI DAERAH (PAD) DANA TRANSFER UMUM-DANA ALOKASI UMUM	Memperkuat Infrastruktur Untuk Mendukung Pengembangan Ekonomi Dan Pelayanan Dasar	9. Peningkatan kualitas pelayanan publik dan menjaga stabilitas sosial kemasyarakatan 9. Peningkatan kualitas pelayanan publik dan menjaga			30.745.422.148,10	DINAS PERTANIAN

NO	KODE	URUSAN/ BIDANG URUSAN / PROGRAM/ KEGIATAN/ SUB KEGIATAN	INDIKATOR PROGRAM / KEGIATAN / SUB KEGIATAN	TARGET AKHIR PERIODE RENSTRA OPD	REALISASI CAPAIAN RENJA OPD TAHUN 2022	PRAKIRAAN CAPAIAN TARGET RENJA OPD TAHUN 2023	CAPAIAN KINERJA DAN KERANGKA PENDANAAN										KLP SASARAN	PRAKIRAAN MAJU RENCANA TAHUN 2025		PERANGKAT DAERAH PENANGGUNG JAWAB RKPD 2024
							TARGET 2024		PAGU INDIKATIF (Rp)			Bertambah/ Berkurang (10-12)	LOKASI	SUMBER DANA	PRIORITAS			TARGET	PAGU INDIKATIF (Rp)	
							SEBELUM	SESUDAH	RKPD 2024	APBD 2024	RKPD PERUBAHAN 2024				NASIONAL	DAERAH				
1	2	3	4	5	6	7	8	9	10	11	12	13	14	15	16	17	18	19	20	21
																stabilitas sosial kemasyarakatan				
	3.27.01.2.02.0005	Koordinasi dan Penyusunan Laporan Keuangan Akhir Tahun SKPD																		
			Jumlah Laporan Keuangan Akhir Tahun SKPD dan Laporan Hasil Koordinasi Penyusunan Laporan Keuangan Akhir Tahun SKPD				1 Laporan	1 Laporan	15.011.083,00	13.784.383,00	13.784.383,00	-1.226.700,00	Kab. Lombok Tengah, Semua Kecamatan, Semua Kel/Desa	PENDAPATAN ASLI DAERAH (PAD) DANA TRANSFER UMUM-DANA ALOKASI UMUM	Memperkuat Infrastruktur Untuk Mendukung Pengembangan Ekonomi Dan Pelayanan Dasar	9. Peningkatan kualitas pelayanan publik dan menjaga stabilitas sosial kemasyarakatan 9. Peningkatan kualitas pelayanan publik dan menjaga stabilitas sosial kemasyarakatan			16.500.000,00	DINAS PERTANIAN
	3.27.01.2.02.0007	Koordinasi dan Penyusunan Laporan Keuangan Bulanan/ Triwulanan/ Semesteran SKPD																		
			Jumlah Laporan Keuangan Bulanan/ Triwulanan/ Semesteran SKPD dan Laporan Koordinasi Penyusunan Laporan Keuangan Bulanan/Triwulanan/Semesteran SKPD				12 Laporan	12 Laporan	38.818.000,00	38.818.000,00	38.818.000,00	0,00	Kab. Lombok Tengah, Semua Kecamatan, Semua Kel/Desa	PENDAPATAN ASLI DAERAH (PAD) DANA TRANSFER UMUM-DANA ALOKASI UMUM	Memperkuat Infrastruktur Untuk Mendukung Pengembangan Ekonomi Dan Pelayanan Dasar	9. Peningkatan kualitas pelayanan publik dan menjaga stabilitas sosial kemasyarakatan 9. Peningkatan kualitas pelayanan publik dan menjaga stabilitas sosial kemasyarakatan			42.214.700,00	DINAS PERTANIAN
	3.27.01.2.06	Administrasi Umum Perangkat Daerah	*Laporan Administrasi Umum Perangkat Daerah*				12 Dokumen	12 Dokumen	118.792.401,00	290.686.936,00	290.686.936,00	171.894.535,00			Memperkuat Infrastruktur Untuk Mendukung Pengembangan Ekonomi Dan Pelayanan Dasar	9. Peningkatan kualitas pelayanan publik dan menjaga stabilitas sosial kemasyarakatan 9. Peningkatan kualitas pelayanan publik dan menjaga stabilitas sosial kemasyarakatan	OPD		139.700.000,00	DINAS PERTANIAN
	3.27.01.2.06.0001	Penyediaan Komponen Instalasi Listrik/Penerangan Bangunan Kantor																		
			Jumlah Paket Komponen Instalasi Listrik/Penerangan Bangunan Kantor yang Disediakan				1 Paket	1 Paket	6.025.425,00	6.025.425,00	6.025.425,00	0,00	Kab. Lombok Tengah, Semua Kecamatan, Semua Kel/Desa	PENDAPATAN ASLI DAERAH (PAD) DANA TRANSFER UMUM-DANA ALOKASI UMUM	Memperkuat Infrastruktur Untuk Mendukung Pengembangan Ekonomi Dan Pelayanan Dasar	9. Peningkatan kualitas pelayanan publik dan menjaga stabilitas sosial kemasyarakatan 9. Peningkatan kualitas pelayanan publik dan menjaga stabilitas sosial kemasyarakatan			11.000.000,00	DINAS PERTANIAN
	3.27.01.2.06.0002	Penyediaan Peralatan dan Perlengkapan Kantor																		
			Jumlah Paket Peralatan dan Perlengkapan Kantor yang Disediakan				1 Paket	1 Paket	19.889.028,00	83.259.563,00	83.259.563,00	63.370.535,00	Kab. Lombok Tengah, Semua Kecamatan, Semua Kel/Desa	PENDAPATAN ASLI DAERAH (PAD) DANA TRANSFER UMUM-DANA	Memperkuat Infrastruktur Untuk Mendukung Pengembangan Ekonomi Dan Pelayanan Dasar	9. Peningkatan kualitas pelayanan publik dan menjaga stabilitas sosial kemasyarakatan 9. Peningkatan			22.000.000,00	DINAS PERTANIAN

NO	KODE	URUSAN/ BIDANG URUSAN / PROGRAM/ KEGIATAN/ SUB KEGIATAN	INDIKATOR PROGRAM / KEGIATAN / SUB KEGIATAN	TARGET AKHIR PERIODE RENSTRA OPD	REALISASI CAPAIAN RENJA OPD TAHUN 2022	PRAKIRAAN CAPAIAN TARGET RENJA OPD TAHUN 2023	CAPAIAN KINERJA DAN KERANGKA PENDANAAN										KLP SASARAN	PRAKIRAAN MAJU RENCANA TAHUN 2025		PERANGKAT DAERAH PENANGGUNG JAWAB RKPD 2024
							TARGET 2024		PAGU INDIKATIF (Rp)			Bertambah/ Berkurang (10-12)	LOKASI	SUMBER DANA	PRIORITAS			TARGET	PAGU INDIKATIF (Rp)	
							SEBELUM	SESUDAH	RKPD 2024	APBD 2024	RKPD PERUBAHAN 2024				NASIONAL	DAERAH				
1	2	3	4	5	6	7	8	9	10	11	12	13	14	15	16	17	18	19	20	21
														ALOKASI UMUM		kualitas pelayanan publik dan menjaga stabilitas sosial kemasyarakatan				
	3.27.01.2.06.0004	Penyediaan Bahan Logistik Kantor																		
			Jumlah Paket Bahan Logistik Kantor yang Disediakan				1 Paket	1 Paket	15.014.168,00	15.014.168,00	15.014.168,00	0,00	Kab. Lombok Tengah, Semua Kecamatan, Semua Kel/Desa	PENDAPATAN ASLI DAERAH (PAD) DANA TRANSFER UMUM-DANA ALOKASI UMUM	Memperkuat Infrastruktur Untuk Mendukung Pengembangan Ekonomi Dan Pelayanan Dasar	9. Peningkatan kualitas pelayanan publik dan menjaga stabilitas sosial kemasyarakatan 9. Peningkatan kualitas pelayanan publik dan menjaga stabilitas sosial kemasyarakatan			16.500.000,00	DINAS PERTANIAN
	3.27.01.2.06.0005	Penyediaan Barang Cetakan dan Penggandaan																		

NO	KODE	URUSAN/ BIDANG URUSAN / PROGRAM/ KEGIATAN/ SUB KEGIATAN	INDIKATOR PROGRAM / KEGIATAN / SUB KEGIATAN	TARGET AKHIR PERIODE RENSTRA OPD	REALISASI CAPAIAN RENJA OPD TAHUN 2022	PRAKIRAAN CAPAIAN TARGET RENJA OPD TAHUN 2023	CAPAIAN KINERJA DAN KERANGKA PENDANAAN										KLP SASARAN	PRAKIRAAN MAJU RENCANA TAHUN 2025		PERANGKAT DAERAH PENANGGUNG JAWAB RKPD 2024
							TARGET 2024		PAGU INDIKATIF (Rp)			Bertambah/ Berkurang (10-12)	LOKASI	SUMBER DANA	PRIORITAS			TARGET	PAGU INDIKATIF (Rp)	
							SEBELUM	SESUDAH	RKPD 2024	APBD 2024	RKPD PERUBAHAN 2024				NASIONAL	DAERAH				
1	2	3	4	5	6	7	8	9	10	11	12	13	14	15	16	17	18	19	20	21
			Jumlah Paket Barang Cetakan dan Penggandaan yang Disediakan				2 Paket	2 Paket	5.295.780,00	112.469.780,00	112.469.780,00	107.174.000,00	Kab. Lombok Tengah, Semua Kecamatan, Semua Kel/Desa	PENDAPATAN ASLI DAERAH (PAD) DANA TRANSFER UMUM-DANA ALOKASI UMUM	Memperkuat Infrastruktur Untuk Mendukung Pengembangan Ekonomi Dan Pelayanan Dasar	9. Peningkatan kualitas pelayanan publik dan menjaga stabilitas sosial kemasyarakatan 9. Peningkatan kualitas pelayanan publik dan menjaga stabilitas sosial kemasyarakatan			7.700.000,00	DINAS PERTANIAN
	3.27.01.2.06.0009	Penyelenggaraan Rapat Koordinasi dan Konsultasi SKPD																		
			Jumlah Laporan Penyelenggaraan Rapat Koordinasi dan Konsultasi SKPD				12 Laporan	12 Laporan	72.568.000,00	73.918.000,00	73.918.000,00	1.350.000,00	Kab. Lombok Tengah, Semua Kecamatan, Semua Kel/Desa	PENDAPATAN ASLI DAERAH (PAD) DANA TRANSFER UMUM-DANA ALOKASI UMUM	Memperkuat Infrastruktur Untuk Mendukung Pengembangan Ekonomi Dan Pelayanan Dasar	9. Peningkatan kualitas pelayanan publik dan menjaga stabilitas sosial kemasyarakatan 9. Peningkatan kualitas pelayanan publik dan menjaga stabilitas sosial kemasyarakatan			82.500.000,00	DINAS PERTANIAN
	3.27.01.2.08	Penyediaan Jasa Penunjang Urusan Pemerintahan Daerah	*Persentase Pemenuhan Sarana ASN*				100 %	100 %	357.601.200,00	363.924.705,00	363.924.705,00	6.323.505,00			-	9. Peningkatan kualitas pelayanan publik dan menjaga stabilitas sosial kemasyarakatan 9. Peningkatan kualitas pelayanan publik dan menjaga stabilitas sosial kemasyarakatan	OPD		407.608.740,00	DINAS PERTANIAN
	3.27.01.2.08.0002	Penyediaan Jasa Komunikasi, Sumber Daya Air dan Listrik																		
			Jumlah Laporan Penyediaan Jasa Komunikasi, Sumber Daya Air dan Listrik yang Disediakan				99 Laporan	99 Laporan	132.625.200,00	138.948.705,00	138.948.705,00	6.323.505,00	Kab. Lombok Tengah, Semua Kecamatan, Semua Kel/Desa	DANA TRANSFER UMUM-DANA ALOKASI UMUM	-	9. Peningkatan kualitas pelayanan publik dan menjaga stabilitas sosial kemasyarakatan 9. Peningkatan kualitas pelayanan publik dan menjaga stabilitas sosial kemasyarakatan			140.335.140,00	DINAS PERTANIAN
	3.27.01.2.08.0004	Penyediaan Jasa Pelayanan Umum Kantor																		

NO	KODE	URUSAN/ BIDANG URUSAN / PROGRAM/ KEGIATAN/ SUB KEGIATAN	INDIKATOR PROGRAM / KEGIATAN / SUB KEGIATAN	TARGET AKHIR PERIODE RENSTRA OPD	REALISASI CAPAIAN RENJA OPD TAHUN 2022	PRAKIRAAN CAPAIAN TARGET RENJA OPD TAHUN 2023	CAPAIAN KINERJA DAN KERANGKA PENDANAAN										KLP SASARAN	PRAKIRAAN MAJU RENCANA TAHUN 2025		PERANGKAT DAERAH PENANGGUNG JAWAB RKPD 2024
							TARGET 2024		PAGU INDIKATIF (Rp)			Bertambah/ Berkurang (10-12)	LOKASI	SUMBER DANA	PRIORITAS			TARGET	PAGU INDIKATIF (Rp)	
							SEBELUM	SESUDAH	RKPD 2024	APBD 2024	RKPD PERUBAHAN 2024				NASIONAL	DAERAH				
1	2	3	4	5	6	7	8	9	10	11	12	13	14	15	16	17	18	19	20	21
			Jumlah Laporan Penyediaan Jasa Pelayanan Umum Kantor yang Disediakan				12 Laporan	12 Laporan	224.976.000,00	224.976.000,00	224.976.000,00	0,00	Kab. Lombok Tengah, Semua Kecamatan, Semua Kel/Desa	DANA TRANSFER UMUM-DANA ALOKASI UMUM	Memperkuat Infrastruktur Untuk Mendukung Pengembangan Ekonomi Dan Pelayanan Dasar	9. Peningkatan kualitas pelayanan publik dan menjaga stabilitas sosial kemasyarakatan 9. Peningkatan kualitas pelayanan publik dan menjaga stabilitas sosial kemasyarakatan			267.273.600,00	DINAS PERTANIAN
	3.27.01.2.09	Pemeliharaan Barang Milik Daerah Penunjang Urusan Pemerintahan Daerah	*Persentase Pelayanan Aset SKPD Terhadap Peningkatan Kinerja ASN*				50 %	50 %	217.992.020,00	414.223.020,00	414.223.020,00	196.231.000,00			Memperkuat Infrastruktur Untuk Mendukung Pengembangan Ekonomi Dan Pelayanan Dasar	5. Peningkatan produktifitas, mutu produk pangan 5. Peningkatan produktifitas, mutu produk pangan	Opd		740.035.422,00	DINAS PERTANIAN
	3.27.01.2.09.0001	Penyediaan Jasa Pemeliharaan, Biaya Pemeliharaan, dan Pajak Kendaraan Perorangan Dinas atau Kendaraan Dinas Jabatan																		
			Jumlah Kendaraan Perorangan Dinas atau Kendaraan Dinas Jabatan yang Dipelihara dan dibayarkan Pajaknya				5 Unit	5 Unit	217.992.020,00	219.823.020,00	219.823.020,00	1.831.000,00	Kab. Lombok Tengah, Semua Kecamatan, Semua Kel/Desa	DANA TRANSFER UMUM-DANA ALOKASI UMUM	Memperkuat Infrastruktur Untuk Mendukung Pengembangan Ekonomi Dan Pelayanan Dasar	5. Peningkatan produktifitas, mutu produk pangan 5. Peningkatan produktifitas, mutu produk pangan			240.035.422,00	DINAS PERTANIAN
	3.27.01.2.09.0010	Pemeliharaan/Rehabilitasi Sarana dan Prasarana Gedung Kantor atau Bangunan Lainnya																		
			Jumlah Sarana dan Prasarana Gedung Kantor atau Bangunan Lainnya yang Dipelihara/Direhabilitasi				-	2 Unit	0,00	194.400.000,00	194.400.000,00	194.400.000,00	Kab. Lombok Tengah, Semua Kecamatan, Semua Kel/Desa	PENDAPATAN ASLI DAERAH (PAD)	-	5. Peningkatan produktifitas, mutu produk pangan 5. Peningkatan produktifitas, mutu produk pangan			500.000.000,00	DINAS PERTANIAN
2.	**3.27.02**	**PROGRAM PENYEDIAAN DAN PENGEMBANGAN SARANA PERTANIAN**	**Produksi Komoditas Pertanian Unggulan Tembakau Produksi Komoditas Pertanian Unggulan Sapi Produksi Komoditas Pertanian Unggulan Padi Produksi Komoditas Pertanian Unggulan Buah Melon**				**15549 193530 324370 9140 Ton/Tahun Ekor/Tahun Ton/Tahun Kw/Tahun**	**15549 193530 324370 9140 Ton/Tahun Ekor/Tahun Ton/Tahun Kw/Tahun**	**11.369.763.001,00**	**34.060.619.547,00**	**35.600.015.599,00**	**6.279.678.899,00**							**17.649.441.900,00**	
	3.27.02.2.01	Pengawasan Penggunaan Sarana Pertanian	*Persentase Dukungan Sarana Pertanian yang Memadai*				70 Unit	70 Unit	11.319.763.040,00	24.459.558.270,00	25.998.954.322,00	14.679.191.282,00			Memperkuat Ketahanan Ekonomi Untuk Pertumbuhan Yang Berkualitas dan Berkeadilan	5. Peningkatan produktifitas, mutu produk pangan 5. Peningkatan produktifitas, mutu produk pangan	Petani dan Masyarakat		17.594.441.900,00	DINAS PERTANIAN
	3.27.02.2.01.0001	Pengawasan Penggunaan Sarana Pendukung Pertanian Sesuai dengan Komoditas, Teknologi dan Spesifik Lokasi																		
			Jumlah Pengawasan				12 Laporan	12 Laporan	11.319.763.040,00	24.459.558.270,00	25.998.954.322,00	14.679.191.282,00	Kab. Lombok	PENDAPATAN	Memperkuat	5. Peningkatan			17.594.441.900,00	DINAS

NO	KODE	URUSAN/ BIDANG URUSAN / PROGRAM/ KEGIATAN/ SUB KEGIATAN	INDIKATOR PROGRAM / KEGIATAN / SUB KEGIATAN	TARGET AKHIR PERIODE RENSTRA OPD	REALISASI CAPAIAN RENJA OPD TAHUN 2022	PRAKIRAAN CAPAIAN TARGET RENJA OPD TAHUN 2023	CAPAIAN KINERJA DAN KERANGKA PENDANAAN										KLP SASARAN	PRAKIRAAN MAJU RENCANA TAHUN 2025		PERANGKAT DAERAH PENANGGUNG JAWAB RKPD 2024
							TARGET 2024		PAGU INDIKATIF (Rp)			Bertambah/ Berkurang (10-12)	LOKASI	SUMBER DANA	PRIORITAS			TARGET	PAGU INDIKATIF (Rp)	
							SEBELUM	SESUDAH	RKPD 2024	APBD 2024	RKPD PERUBAHAN 2024				NASIONAL	DAERAH				
1	2	3	4	5	6	7	8	9	10	11	12	13	14	15	16	17	18	19	20	21
			Penggunaan Sarana Pendukung Pertanian Sesuai dengan Komoditas, Teknologi dan Spesifik Lokasi										Tengah, Semua Kecamatan, Semua Kel/Desa	ASLI DAERAH (PAD) DBH CUKAI HASIL TEMBAKAU (CHT) DANA TRANSFER KHUSUS-DANA ALOKASI KHUSUS FISIK DANA TRANSFER KHUSUS-DANA ALOKASI KHUSUS NON FISIK	Ketahanan Ekonomi Untuk Pertumbuhan Yang Berkualitas dan Berkeadilan	produktifitas, mutu produk pangan 5. Peningkatan produktifitas, mutu produk pangan				PERTANIAN
	3.27.02.2.05	Pengendalian dan Pengawasan Penyediaan dan Peredaran Benih/Bibit Ternak, dan Hijauan Pakan Ternak dalam Daerah Kabupaten/Kota	*Jumlah Dukungan Peningkatan Populasi Ternak*				212 ekor	212 ekor	49.999.961,00	9.601.061.277,00	9.601.061.277,00	9.551.061.316,00			Memperkuat Ketahanan Ekonomi Untuk Pertumbuhan Yang Berkualitas dan Berkeadilan	5. Peningkatan produktifitas, mutu produk pangan 5. Peningkatan produktifitas, mutu produk pangan	Petani dan Masyarakat		55.000.000,00	DINAS PERTANIAN
	3.27.02.2.05.0009	Pengendalian Penyediaan Benih/Bibit Ternak dan Hijauan Pakan Ternak																		

NO	KODE	URUSAN/ BIDANG URUSAN / PROGRAM/ KEGIATAN/ SUB KEGIATAN	INDIKATOR PROGRAM / KEGIATAN / SUB KEGIATAN	TARGET AKHIR PERIODE RENSTRA OPD	REALISASI CAPAIAN RENJA OPD TAHUN 2022	PRAKIRAAN CAPAIAN TARGET RENJA OPD TAHUN 2023	CAPAIAN KINERJA DAN KERANGKA PENDANAAN										KLP SASARAN	PRAKIRAAN MAJU RENCANA TAHUN 2025		PERANGKAT DAERAH PENANGGUNG JAWAB RKPD 2024
							TARGET 2024		PAGU INDIKATIF (Rp)			Bertambah/ Berkurang (10-12)	LOKASI	SUMBER DANA	PRIORITAS					
							SEBELUM	SESUDAH	RKPD 2024	APBD 2024	RKPD PERUBAHAN 2024				NASIONAL	DAERAH		TARGET	PAGU INDIKATIF (Rp)	
1	2	3	4	5	6	7	8	9	10	11	12	13	14	15	16	17	18	19	20	21
			Jumlah benih/bibit ternak dan hijauan pakan ternak yang tersedia				1 Laporan	1 Laporan	49.999.961,00	9.601.061.277,00	9.601.061.277,00	9.551.061.316,00	Kab. Lombok Tengah, Semua Kecamatan, Semua Kel/Desa	PENDAPATAN ASLI DAERAH (PAD) DANA TRANSFER UMUM-DANA ALOKASI UMUM DANA TRANSFER KHUSUS-DANA ALOKASI KHUSUS FISIK	Memperkuat Ketahanan Ekonomi Untuk Pertumbuhan Yang Berkualitas dan Berkeadilan	5. Peningkatan produktifitas, mutu produk pangan 5. Peningkatan produktifitas, mutu produk pangan			55.000.000,00	DINAS PERTANIAN
3.	**3.27.03**	**PROGRAM PENYEDIAAN DAN PENGEMBANGAN PRASARANA PERTANIAN**	**Indeks Ketersediaan Prasarana Pertanian**				**-**	**50 persen**	**7.687.245.942,00**	**28.213.003.394,00**	**28.213.003.394,00**	**5.612.754.058,00**							**13.300.000.000,00**	
	3.27.03.2.01	Pengembangan Prasarana Pertanian	*Luas Lahan Pertanian Pangan Berkelanjutan*				-	1 dokumen	1.812.061.782,00	440.810.160,00	440.810.160,00	-1.371.251.622,00			Memperkuat Infrastruktur Untuk Mendukung Pengembangan Ekonomi Dan Pelayanan Dasar	5. Peningkatan produktifitas, mutu produk pangan 5. Peningkatan produktifitas, mutu produk pangan	Petani dan Masyarakat		2.000.000.000,00	DINAS PERTANIAN
	3.27.03.2.01.0003	Koordinasi dan Sinkronisasi Prasarana Pendukung Pertanian Lainnya																		
			Jumlah Koordinasi dan Sinkronisasi Prasarana Pendukung Pertanian Lainnya				12 Laporan	12 Laporan	1.812.061.782,00	440.810.160,00	440.810.160,00	-1.371.251.622,00	Kab. Lombok Tengah, Semua Kecamatan, Semua Kel/Desa	DBH CUKAI HASIL TEMBAKAU (CHT)	Memperkuat Infrastruktur Untuk Mendukung Pengembangan Ekonomi Dan Pelayanan Dasar	5. Peningkatan produktifitas, mutu produk pangan 5. Peningkatan produktifitas, mutu produk pangan			2.000.000.000,00	DINAS PERTANIAN
	3.27.03.2.02	Pembangunan Prasarana Pertanian	*Jumlah Prasarana Pertanian yang Dibangun*				55 Unit	55 Unit	5.875.184.160,00	27.772.193.234,00	27.772.193.234,00	21.897.009.074,00			-	- -	Petani dan Masyarakat		11.300.000.000,00	DINAS PERTANIAN
	3.27.03.2.02.0002	Pembangunan, Rehabilitasi dan Pemeliharaan Embung Pertanian																		
			Jumlah Embung Pertanian yang Dibangun, Direhabilitasi dan Dipelihara				-	2 Unit	0,00	98.000.000,00	98.000.000,00	98.000.000,00	Kab. Lombok Tengah, Semua Kecamatan, Semua Kel/Desa	PENDAPATAN ASLI DAERAH (PAD)	-	- -			200.000.000,00	DINAS PERTANIAN
	3.27.03.2.02.0002	Pembangunan, Rehabilitasi dan Pemeliharaan Embung Pertanian																		
			Jumlah Embung Pertanian yang Dibangun, Direhabilitasi dan Dipelihara				15 Unit	15 Unit	1.000.000.000,00	0,00	0,00	-1.000.000.000,00	Kab. Lombok Tengah, Semua Kecamatan, Semua Kel/Desa	DBH CUKAI HASIL TEMBAKAU (CHT)	Memperkuat Ketahanan Ekonomi Untuk Pertumbuhan Yang Berkualitas dan Berkeadilan	5. Peningkatan produktifitas, mutu produk pangan 5. Peningkatan produktifitas, mutu produk pangan			0,00	DINAS PERTANIAN
	3.27.03.2.02.0003	Pembangunan, Rehabilitasi dan Pemeliharaan Jalan Usaha Tani																		

NO	KODE	URUSAN/ BIDANG URUSAN / PROGRAM/ KEGIATAN/ SUB KEGIATAN	INDIKATOR PROGRAM / KEGIATAN / SUB KEGIATAN	TARGET AKHIR PERIODE RENSTRA OPD	REALISASI CAPAIAN RENJA OPD TAHUN 2022	PRAKIRAAN CAPAIAN TARGET RENJA OPD TAHUN 2023	CAPAIAN KINERJA DAN KERANGKA PENDANAAN										KLP SASARAN	PRAKIRAAN MAJU RENCANA TAHUN 2025		PERANGKAT DAERAH PENANGGUNG JAWAB RKPD 2024
							TARGET 2024		PAGU INDIKATIF (Rp)			Bertambah/ Berkurang (10-12)	LOKASI	SUMBER DANA	PRIORITAS			TARGET	PAGU INDIKATIF (Rp)	
							SEBELUM	SESUDAH	RKPD 2024	APBD 2024	RKPD PERUBAHAN 2024				NASIONAL	DAERAH				
1	2	3	4	5	6	7	8	9	10	11	12	13	14	15	16	17	18	19	20	21
			Jalan Usaha Tani yang Dibangun, Direhabilitasi dan Dipelihara				-	50 Unit	0,00	10.218.954.680,00	10.218.954.680,00	10.218.954.680,00	Kab. Lombok Tengah, Semua Kecamatan, Semua Kel/Desa	PENDAPATAN ASLI DAERAH (PAD) DBH CUKAI HASIL TEMBAKAU (CHT) DANA TRANSFER KHUSUS-DANA ALOKASI KHUSUS FISIK	-	5. Peningkatan produktifitas, mutu produk pangan 5. Peningkatan produktifitas, mutu produk pangan			10.000.000.000,00	DINAS PERTANIAN
	3.27.03.2.02.0003	Pembangunan, Rehabilitasi dan Pemeliharaan Jalan Usaha Tani																		
			Jalan Usaha Tani yang Dibangun, Direhabilitasi dan Dipelihara				10 Unit	10 Unit	1.000.000.000,00	0,00	0,00	-1.000.000.000,00	Kab. Lombok Tengah, Semua Kecamatan, Semua Kel/Desa	DBH CUKAI HASIL TEMBAKAU (CHT)	Memperkuat Ketahanan Ekonomi Untuk Pertumbuhan Yang Berkualitas dan Berkeadilan	5. Peningkatan produktifitas, mutu produk pangan 5. Peningkatan produktifitas, mutu produk pangan			0,00	DINAS PERTANIAN
	3.27.03.2.02.0009	Pembangunan, Rehabilitasi dan Pemeliharaan Prasarana Pertanian Lainnya																		
			Jumlah Prasarana Pertanian Lainnya yang Dibangun, Direhabilitasi dan Dipelihara				12 Unit	12 Unit	2.875.184.160,00	0,00	0,00	-2.875.184.160,00	Kab. Lombok Tengah, Semua Kecamatan, Semua Kel/Desa	PENDAPATAN ASLI DAERAH (PAD) DBH CUKAI HASIL TEMBAKAU (CHT)	-	5. Peningkatan produktifitas, mutu produk pangan 5. Peningkatan produktifitas, mutu produk pangan			0,00	DINAS PERTANIAN
	3.27.03.2.02.0010	Rehabilitasi dan Pemeliharaan Jaringan Irigasi Usaha Tani																		
			Jumlah jaringan irigasi usaha tani yang direhabilitasi				7 Unit	7 Unit	1.000.000.000,00	17.455.238.554,00	17.455.238.554,00	16.455.238.554,00	Kab. Lombok Tengah, Semua Kecamatan, Semua Kel/Desa	PENDAPATAN ASLI DAERAH (PAD) DANA TRANSFER UMUM-DANA ALOKASI UMUM DBH CUKAI HASIL TEMBAKAU (CHT) DANA TRANSFER KHUSUS-DANA ALOKASI KHUSUS FISIK	Memperkuat Ketahanan Ekonomi Untuk Pertumbuhan Yang Berkualitas dan Berkeadilan	5. Peningkatan produktifitas, mutu produk pangan 5. Peningkatan produktifitas, mutu produk pangan			1.100.000.000,00	DINAS PERTANIAN
4.	**3.27.04**	**PROGRAM PENGENDALIAN KESEHATAN HEWAN DAN KESEHATAN MASYARAKAT VETERINER**	**Kenaikan Prosentase Peneratapan Biosecurity Budidaya Ternak**				**35 %**	**35 %**	**822.888.795,00**	**2.355.074.073,00**	**2.355.074.073,00**	**82.273.705,00**							**905.162.500,00**	
	3.27.04.2.02	Pengawasan Pemasukan dan Pengeluaran Hewan dan Produk Hewan Daerah Kabupaten/Kota	*Jumlah Penjualan Ternak Sapi di Pasar Hewan*				5252 Ekor/Tahun	5252 Ekor/Tahun	70.013.795,00	49.783.795,00	49.783.795,00	-20.230.000,00			Memperkuat Ketahanan Ekonomi Untuk Pertumbuhan Yang Berkualitas dan Berkeadilan	5. Peningkatan produktifitas, mutu produk pangan 5. Peningkatan produktifitas,	Petani dan Masyarakat		77.000.000,00	DINAS PERTANIAN

NO	KODE	URUSAN/ BIDANG URUSAN / PROGRAM/ KEGIATAN/ SUB KEGIATAN	INDIKATOR PROGRAM / KEGIATAN / SUB KEGIATAN	TARGET AKHIR PERIODE RENSTRA OPD	REALISASI CAPAIAN RENJA OPD TAHUN 2022	PRAKIRAAN CAPAIAN TARGET RENJA OPD TAHUN 2023	CAPAIAN KINERJA DAN KERANGKA PENDANAAN										KLP SASARAN	PRAKIRAAN MAJU RENCANA TAHUN 2025		PERANGKAT DAERAH PENANGGUNG JAWAB RKPD 2024
							TARGET 2024		PAGU INDIKATIF (Rp)			Bertambah/ Berkurang (10-12)	LOKASI	SUMBER DANA	PRIORITAS			TARGET	PAGU INDIKATIF (Rp)	
							SEBELUM	SESUDAH	RKPD 2024	APBD 2024	RKPD PERUBAHAN 2024				NASIONAL	DAERAH				
1	2	3	4	5	6	7	8	9	10	11	12	13	14	15	16	17	18	19	20	21
																mutu produk pangan				
	3.27.04.2.02.0004	Pengawasan atas Penerapan Persyaratan Teknis untuk Pemasukan dan/atau Pengeluaran Hewan, Produk Hewan dan Media Pembawa Penyakit Hewan Lainnya (HPM)																		
			Jumlah pengawasan penerapan persyaratan teknis untuk pemasukan dan/atau pengeluaran HPM				12 laporan	12 laporan	70.013.795,00	49.783.795,00	49.783.795,00	-20.230.000,00	Kab. Lombok Tengah, Semua Kecamatan, Semua Kel/Desa	DANA TRANSFER UMUM-DANA ALOKASI UMUM LAIN-LAIN PENDAPATAN DAERAH YANG SAH	Memperkuat Ketahanan Ekonomi Untuk Pertumbuhan Yang Berkualitas dan Berkeadilan	5. Peningkatan produktifitas, mutu produk pangan 5. Peningkatan produktifitas, mutu produk pangan			77.000.000,00	DINAS PERTANIAN
	3.27.04.2.03	Pengelolaan Pelayanan Jasa Laboratorium dan Jasa Medik Veteriner dalam Daerah Kabupaten/Kota	*Jumlah Pelayanan Jasa Laboratorium*				24 Kali	24 Kali	752.875.000,00	2.305.290.278,00	2.305.290.278,00	1.552.415.278,00			Memperkuat Ketahanan Ekonomi Untuk Pertumbuhan Yang Berkualitas dan Berkeadilan	5. Peningkatan produktifitas, mutu produk pangan 5. Peningkatan produktifitas, mutu produk pangan	Petani ternak dan Masyarakat		828.162.500,00	DINAS PERTANIAN
	3.27.04.2.03.0002	Penyediaan Pelayanan Jasa Medik Veteriner																		

NO	KODE	URUSAN/ BIDANG URUSAN / PROGRAM/ KEGIATAN/ SUB KEGIATAN	INDIKATOR PROGRAM / KEGIATAN / SUB KEGIATAN	TARGET AKHIR PERIODE RENSTRA OPD	REALISASI CAPAIAN RENJA OPD TAHUN 2022	PRAKIRAAN CAPAIAN TARGET RENJA OPD TAHUN 2023	CAPAIAN KINERJA DAN KERANGKA PENDANAAN										KLP SASARAN	PRAKIRAAN MAJU RENCANA TAHUN 2025		PERANGKAT DAERAH PENANGGUNG JAWAB RKPD 2024
							TARGET 2024		PAGU INDIKATIF (Rp)			Bertambah/ Berkurang (10-12)	LOKASI	SUMBER DANA	PRIORITAS			TARGET	PAGU INDIKATIF (Rp)	
							SEBELUM	SESUDAH	RKPD 2024	APBD 2024	RKPD PERUBAHAN 2024				NASIONAL	DAERAH				
1	2	3	4	5	6	7	8	9	10	11	12	13	14	15	16	17	18	19	20	21
			Jumlah Pelayanan Jasa Medik Veteriner				1 Laporan	1 Laporan	752.875.000,00	2.305.290.278,00	2.305.290.278,00	1.552.415.278,00	Kab. Lombok Tengah, Semua Kecamatan, Semua Kel/Desa	DANA TRANSFER UMUM-DANA ALOKASI UMUM DANA TRANSFER KHUSUS-DANA ALOKASI KHUSUS NON FISIK	Memperkuat Ketahanan Ekonomi Untuk Pertumbuhan Yang Berkualitas dan Berkeadilan	5. Peningkatan produktifitas, mutu produk pangan 5. Peningkatan produktifitas, mutu produk pangan			828.162.500,00	DINAS PERTANIAN
5.	**3.27.05**	**PROGRAM PENGENDALIAN DAN PENANGGULANGAN BENCANA PERTANIAN**	**Persentase Penurunan Tingkat Serangan Penyakit Hewan/Tanaman Kenaikan Prosentase Peneratapan Biosecurity Budidaya Ternak**				**25 35 % %**	**25 35 % %**	**670.481.044,00**	**512.248.365,00**	**512.248.365,00**	**-10.481.044,00**							**660.000.000,00**	
	3.27.05.2.01	Pengendalian dan Penanggulangan Bencana Pertanian Kabupaten/Kota	*Luas Areal Pengendalian Hama dan penyakit Penurunan Serangan Penyakit Hewan*				700 Ha 9189 Ekor/Tahun	700 Ha 9189 Ekor/Tahun	670.481.044,00	512.248.365,00	512.248.365,00	-158.232.679,00			-	5. Peningkatan produktifitas, mutu produk pangan 5. Peningkatan produktifitas, mutu produk pangan	Petani dan Masyarakat		660.000.000,00	DINAS PERTANIAN
	3.27.05.2.01.0001	Pengendalian Organisme Pengganggu Tumbuhan (OPT) Tanaman Pangan, Hortikultura, dan Perkebunan																		
			Jumlah Luas Serangan Organisme Pengganggu Tumbuhan (OPT) Tanaman Pangan, Hortikultura, dan Perkebunan yang Dikendalikan				400 Ha	400 Ha	532.500.000,00	412.248.133,00	412.248.133,00	-120.251.867,00	Kab. Lombok Tengah, Semua Kecamatan, Semua Kel/Desa	DBH CUKAI HASIL TEMBAKAU (CHT) PENDAPATAN BAGI HASIL	-	5. Peningkatan produktifitas, mutu produk pangan 5. Peningkatan produktifitas, mutu produk pangan			550.000.000,00	DINAS PERTANIAN
	3.27.05.2.01.0002	Penanganan Dampak Perubahan Iklim (DPI) Tanaman Pangan, Hortikultura, dan Perkebunan																		
			Jumlah Area Terdampak Perubahan Iklim (DPI) Tanaman Pangan, Hortikultura, dan Perkebunan yang Ditangani				2000 Ha	2000 Ha	100.000.232,00	100.000.232,00	100.000.232,00	0,00	Kab. Lombok Tengah, Semua Kecamatan, Semua Kel/Desa	DANA TRANSFER UMUM-DANA ALOKASI UMUM PENDAPATAN TRANSFER ANTAR DAERAH	Memperkuat Ketahanan Ekonomi Untuk Pertumbuhan Yang Berkualitas dan Berkeadilan	5. Peningkatan produktifitas, mutu produk pangan 5. Peningkatan produktifitas, mutu produk pangan			110.000.000,00	DINAS PERTANIAN
	3.27.05.2.01.0004	Penanggulangan Bencana Non Alam yang Bersifat Zoonosis																		

NO	KODE	URUSAN/ BIDANG URUSAN / PROGRAM/ KEGIATAN/ SUB KEGIATAN	INDIKATOR PROGRAM / KEGIATAN / SUB KEGIATAN	TARGET AKHIR PERIODE RENSTRA OPD	REALISASI CAPAIAN RENJA OPD TAHUN 2022	PRAKIRAAN CAPAIAN TARGET RENJA OPD TAHUN 2023	CAPAIAN KINERJA DAN KERANGKA PENDANAAN										KLP SASARAN	PRAKIRAAN MAJU RENCANA TAHUN 2025		PERANGKAT DAERAH PENANGGUNG JAWAB RKPD 2024
							TARGET 2024		PAGU INDIKATIF (Rp)			Bertambah/ Berkurang (10-12)	LOKASI	SUMBER DANA	PRIORITAS			TARGET	PAGU INDIKATIF (Rp)	
							SEBELUM	SESUDAH	RKPD 2024	APBD 2024	RKPD PERUBAHAN 2024				NASIONAL	DAERAH				
1	2	3	4	5	6	7	8	9	10	11	12	13	14	15	16	17	18	19	20	21
			Jumlah Wilayah Penanggulangan Bencana Non Alam yang Bersifat Zoonosis				24 laporan	24 laporan	37.980.812,00	0,00	0,00	-37.980.812,00	Kab. Lombok Tengah, Semua Kecamatan, Semua Kel/Desa	DANA TRANSFER UMUM-DANA ALOKASI UMUM	Memperkuat Ketahanan Ekonomi Untuk Pertumbuhan Yang Berkualitas dan Berkeadilan	5. Peningkatan produktifitas, mutu produk pangan 5. Peningkatan produktifitas, mutu produk pangan			0,00	DINAS PERTANIAN
6.	**3.27.06**	**PROGRAM PERIZINAN USAHA PERTANIAN**	**Jumlah Rekomendasi Izin Usaha Pertanian dan Peternakan**				**260 Rekomendasi**	**260 Rekomendasi**	**59.915.260,00**	**62.295.260,00**	**62.295.260,00**	**-30.215.260,00**							**29.700.000,00**	
	3.27.06.2.01	Penerbitan Izin Usaha Pertanian yang Kegiatan Usahanya dalam Daerah Kabupaten/Kota	-				-	-	59.915.260,00	62.295.260,00	62.295.260,00	2.380.000,00			-	5. Peningkatan produktifitas, mutu produk pangan 5. Peningkatan produktifitas, mutu produk pangan	Petani, peternak, masyarakat		29.700.000,00	DINAS PERTANIAN
	3.27.06.2.01.0005	Pembinaan dan Pengawasan Penerapan standar dan Izin Usaha Pertanian																		
			Jumlah izin usaha pertanian yang dibina dan diawasi				12 Laporan	12 Laporan	59.915.260,00	62.295.260,00	62.295.260,00	2.380.000,00	Kab. Lombok Tengah, Semua Kecamatan, Semua Kel/Desa	PENDAPATAN ASLI DAERAH (PAD) DANA TRANSFER UMUM-DANA ALOKASI UMUM LAIN-LAIN PENDAPATAN DAERAH YANG SAH PENDAPATAN BAGI HASIL	-	5. Peningkatan produktifitas, mutu produk pangan 5. Peningkatan produktifitas, mutu produk pangan			29.700.000,00	DINAS PERTANIAN
7.	**3.27.07**	**PROGRAM PENYULUHAN PERTANIAN**	**Persentase Desiminasi teknologi pertanian spesifik lokasi**				**5 %**	**5 %**	**1.138.000.000,00**	**2.406.719.919,00**	**2.406.719.919,00**	**313.800.000,00**							**1.451.800.000,00**	
	3.27.07.2.01	Pelaksanaan Penyuluhan Pertanian	*Persentase Peningkatan Kelas Kelompok Tani dari Kelas Lanjut ke kelas Madya*				2 %	2 %	1.138.000.000,00	2.406.719.919,00	2.406.719.919,00	1.268.719.919,00			-	5. Peningkatan produktifitas, mutu produk pangan 5. Peningkatan produktifitas, mutu produk pangan	Petani dan masyarakat		1.451.800.000,00	DINAS PERTANIAN
	3.27.07.2.01.0001	Peningkatan Kapasitas Kelembagaan Penyuluhan Pertanian di Kecamatan dan Desa																		
			Jumlah Kelembagaan Penyuluhan Pertanian di				5 Unit	5 Unit	138.000.000,00	107.997.630,00	107.997.630,00	-30.002.370,00	Kab. Lombok Tengah, Semua	DANA TRANSFER UMUM-DANA ALOKASI UMUM	-	5. Peningkatan produktifitas,			151.800.000,00	DINAS PERTANIAN

NO	KODE	URUSAN/ BIDANG URUSAN / PROGRAM/ KEGIATAN/ SUB KEGIATAN	INDIKATOR PROGRAM / KEGIATAN / SUB KEGIATAN	TARGET AKHIR PERIODE RENSTRA OPD	REALISASI CAPAIAN RENJA OPD TAHUN 2022	PRAKIRAAN CAPAIAN TARGET RENJA OPD TAHUN 2023	CAPAIAN KINERJA DAN KERANGKA PENDANAAN										KLP SASARAN	PRAKIRAAN MAJU RENCANA TAHUN 2025		PERANGKAT DAERAH PENANGGUNG JAWAB RKPD 2024
							TARGET 2024		PAGU INDIKATIF (Rp)			Bertambah/ Berkurang (10-12)	LOKASI	SUMBER DANA	PRIORITAS			TARGET	PAGU INDIKATIF (Rp)	
							SEBELUM	SESUDAH	RKPD 2024	APBD 2024	RKPD PERUBAHAN 2024				NASIONAL	DAERAH				
1	2	3	4	5	6	7	8	9	10	11	12	13	14	15	16	17	18	19	20	21
			Kecamatan dan Desa yang Ditingkatkan Kapasitasnya										Kecamatan, Semua Kel/Desa	DANA TRANSFER KHUSUS-DANA ALOKASI KHUSUS NON FISIK		mutu produk pangan 5. Peningkatan produktifitas, mutu produk pangan				
	3.27.07.2.01.0002	Pengembangan Kapasitas Kelembagaan Petani di Kecamatan dan Desa																		
			Jumlah Kelembagaan Petani di Kecamatan dan Desa yang Ditingkatkan Kapasitasnya				24 Unit	24 Unit	1.000.000.000,00	2.086.272.289,00	2.086.272.289,00	1.086.272.289,00	Kab. Lombok Tengah, Semua Kecamatan, Semua Kel/Desa	DBH CUKAI HASIL TEMBAKAU (CHT)	Memperkuat Ketahanan Ekonomi Untuk Pertumbuhan Yang Berkualitas dan Berkeadilan	5. Peningkatan produktifitas, mutu produk pangan 5. Peningkatan produktifitas, mutu produk pangan			1.100.000.000,00	DINAS PERTANIAN
	3.27.07.2.01.0003	Penyediaan dan Pemanfaatan Sarana dan Prasarana Penyuluhan Pertanian																		
			Jumlah Sarana dan Prasarana Penyuluhan Pertanian				-	10 Unit	0,00	112.450.000,00	112.450.000,00	112.450.000,00	Kab. Lombok Tengah, Semua Kecamatan, Semua Kel/Desa	DANA TRANSFER KHUSUS-DANA ALOKASI KHUSUS FISIK	-	5. Peningkatan produktifitas, mutu produk pangan 5. Peningkatan produktifitas, mutu produk pangan			100.000.000,00	DINAS PERTANIAN
	3.27.07.2.01.0005	Pembentukan dan Penyelenggaraan Sekolah Lapang Kelompok Tani Tingkat Kabupaten/Kota																		
		DINAS PERINDUSTRIAN DAN PERDAGANGAN							**32.267.601.824,00**	**21.699.344.290,00**	**21.699.344.290,00**	**- 10.568.257.534,00**							**42.407.642.008,00**	
	3	**URUSAN PEMERINTAHAN PILIHAN**							**32.267.601.824,00**	**21.699.344.290,00**	**21.699.344.290,00**	**- 10.568.257.534,00**							**42.407.642.008,00**	
	3.30	**URUSAN PEMERINTAHAN BIDANG PERDAGANGAN**							**3.078.034.593,00**	**3.234.449.885,00**	**3.234.449.885,00**	**156.415.292,00**							**3.371.538.053,00**	
1.	**3.30.03**	**PROGRAM PENINGKATAN SARANA DISTRIBUSI PERDAGANGAN**	**nilai omset perdagangan (Rp.) nilai omset perdagangan (Rp.)**				**114,852,220,000 114,852,220,000 Rp Rp**	**114,852,220,000 114,852,220,000 Rp Rp**	**2.779.650.456,00**	**2.912.322.848,00**	**2.912.322.848,00**	**263.665.046,00**							**3.043.315.502,00**	

NO	KODE	URUSAN/ BIDANG URUSAN / PROGRAM/ KEGIATAN/ SUB KEGIATAN	INDIKATOR PROGRAM / KEGIATAN / SUB KEGIATAN	TARGET AKHIR PERIODE RENSTRA OPD	REALISASI CAPAIAN RENJA OPD TAHUN 2022	PRAKIRAAN CAPAIAN TARGET RENJA OPD TAHUN 2023	CAPAIAN KINERJA DAN KERANGKA PENDANAAN										KLP SASARAN	PRAKIRAAN MAJU RENCANA TAHUN 2025		PERANGKAT DAERAH PENANGGUNG JAWAB RKPD 2024
							TARGET 2024		PAGU INDIKATIF (Rp)			Bertambah/ Berkurang (10-12)	LOKASI	SUMBER DANA	PRIORITAS			TARGET	PAGU INDIKATIF (Rp)	
							SEBELUM	SESUDAH	RKPD 2024	APBD 2024	RKPD PERUBAHAN 2024				NASIONAL	DAERAH				
1	2	3	4	5	6	7	8	9	10	11	12	13	14	15	16	17	18	19	20	21
	3.30.03.2.01	Pembangunan dan Pengelolaan Sarana Distribusi Perdagangan	*jumlah sarana perdagangan yang dibangun/direhab*				3 unit	3 unit	2.627.000.000,00	2.759.672.392,00	2.759.672.392,00	132.672.392,00			-	3. Standarisasi Produk unggulan daerah 3. Standarisasi Produk unggulan daerah	Pasar dan para pedagang pasar		2.875.400.000,00	DINAS PERINDUSTRIAN DAN PERDAGANGAN
	3.30.03.2.01.0001	Penyediaan Sarana Distribusi Perdagangan																		
			Jumlah Sarana Distribusi Perdagangan				2 Unit	2 Unit	2.627.000.000,00	2.759.672.392,00	2.759.672.392,00	132.672.392,00	Kab. Lombok Tengah, Semua Kecamatan, Semua Kel/Desa	PENDAPATAN ASLI DAERAH (PAD) DBH CUKAI HASIL TEMBAKAU (CHT) PENDAPATAN TRANSFER ANTAR DAERAH	-	3. Standarisasi Produk unggulan daerah 3. Standarisasi Produk unggulan daerah			2.875.400.000,00	DINAS PERINDUSTRIAN DAN PERDAGANGAN
	3.30.03.2.02	Pembinaan Terhadap Pengelola Sarana Distribusi Perdagangan Masyarakat di Wilayah Kerjanya	*Jumlah pelaku perdagangan yang dilatih*				423 orang	423 orang	152.650.456,00	152.650.456,00	152.650.456,00	0,00			Mengembangkan Wilayah Untuk Mengurangi Kesenjangan Dan Menjamin Pemerataan	3. Standarisasi Produk unggulan daerah 3. Standarisasi Produk unggulan daerah	Para pelaku perdagangan dan IKM		167.915.502,00	DINAS PERINDUSTRIAN DAN PERDAGANGAN
	3.30.03.2.02.0001	Pembinaan dan Pengendalian Pengelola Sarana Distribusi Perdagangan																		
			Jumlah Dokumen Hasil Pembinaan dan Pengendalian kepada Pengelola Sarana Distribusi Perdagangan				2 Dokumen	2 Dokumen	152.650.456,00	152.650.456,00	152.650.456,00	0,00	Kab. Lombok Tengah, Praya, Praya	PENDAPATAN TRANSFER ANTAR DAERAH	Mengembangkan Wilayah Untuk Mengurangi Kesenjangan Dan Menjamin Pemerataan	3. Standarisasi Produk unggulan daerah 3. Standarisasi Produk unggulan daerah			167.915.502,00	DINAS PERINDUSTRIAN DAN PERDAGANGAN
2.	**3.30.05**	**PROGRAM PENGEMBANGAN EKSPOR**	**Nilai transaksi pameran**				**600,000,000.00 Rp.**	**600,000,000.00 Rp.**	**125.673.000,00**	**125.673.000,00**	**125.673.000,00**	**12.567.300,00**							**138.240.300,00**	
	3.30.05.2.01	Penyelenggaraan Promosi Dagang Melalui Pameran Dagang dan Misi Dagang bagi Produk Ekspor Unggulan yang Terdapat	*Jumlah even pameran dagang nasional yang diikuti*				3 kali	3 kali	125.673.000,00	125.673.000,00	125.673.000,00	0,00			Mengembangkan Wilayah Untuk Mengurangi Kesenjangan Dan Menjamin Pemerataan	3. Standarisasi Produk unggulan daerah 3.	even pameran lokal dan nasional		138.240.300,00	DINAS PERINDUSTRIAN DAN PERDAGANGAN

NO	KODE	URUSAN/ BIDANG URUSAN / PROGRAM/ KEGIATAN/ SUB KEGIATAN	INDIKATOR PROGRAM / KEGIATAN / SUB KEGIATAN	TARGET AKHIR PERIODE RENSTRA OPD	REALISASI CAPAIAN RENJA OPD TAHUN 2022	PRAKIRAAN CAPAIAN TARGET RENJA OPD TAHUN 2023	CAPAIAN KINERJA DAN KERANGKA PENDANAAN										KLP SASARAN	PRAKIRAAN MAJU RENCANA TAHUN 2025		PERANGKAT DAERAH PENANGGUNG JAWAB RKPD 2024
							TARGET 2024		PAGU INDIKATIF (Rp)			Bertambah/ Berkurang (10-12)	LOKASI	SUMBER DANA	PRIORITAS			TARGET	PAGU INDIKATIF (Rp)	
							SEBELUM	SESUDAH	RKPD 2024	APBD 2024	RKPD PERUBAHAN 2024				NASIONAL	DAERAH				
1	2	3	4	5	6	7	8	9	10	11	12	13	14	15	16	17	18	19	20	21
		pada 1 (Satu) Daerah Kabupaten/Kota														Standarisasi Produk unggulan daerah				
	3.30.05.2.01.0002	Pameran Dagang Nasional																		
			Jumlah Pelaku Usaha yang Difasilitasi dalam Pameran Dagang				6 Pelaku Usaha	6 Pelaku Usaha	125.673.000,00	125.673.000,00	125.673.000,00	0,00	Kab. Lombok Tengah, Praya, Praya	PENDAPATAN TRANSFER ANTAR DAERAH	Mengembangkan Wilayah Untuk Mengurangi Kesenjangan Dan Menjamin Pemerataan	3. Standarisasi Produk unggulan daerah 3. Standarisasi Produk unggulan daerah			138.240.300,00	DINAS PERINDUSTRIAN DAN PERDAGANGAN
3.	**3.30.06**	**PROGRAM STANDARDISASI DAN PERLINDUNGAN KONSUMEN**	**Pasar tertib ukur**				**10 Pasar**	**10 Pasar**	**172.711.137,00**	**196.454.037,00**	**196.454.037,00**	**17.271.114,00**							**189.982.251,00**	
	3.30.06.2.01	Pelaksanaan Metrologi Legal, Berupa Tera, Tera Ulang, dan Pengawasan	*Jumlah alat UTTP yang ditera ulang dan diawasi*				6041 alat	6041 alat	172.711.137,00	196.454.037,00	196.454.037,00	23.742.900,00			Mengembangkan Wilayah Untuk Mengurangi Kesenjangan Dan Menjamin Pemerataan	3. Standarisasi Produk unggulan daerah 3. Standarisasi Produk unggulan daerah	Alat UTTP yang ada di Kabupaten Lombok Tengah		189.982.251,00	DINAS PERINDUSTRIAN DAN PERDAGANGAN
	3.30.06.2.01.0001	Pelaksanaan Metrologi Legal, Berupa Tera, Tera Ulang																		
			Jumlah Alat Ukur, Alat Takar, Alat Timbang, dan Alat Perlengkapan Ditera Ulang				6041 Unit	6041 Unit	111.405.900,00	111.405.900,00	111.405.900,00	0,00	Kab. Lombok Tengah, Semua Kecamatan, Semua Kel/Desa	PENDAPATAN TRANSFER ANTAR DAERAH	Mengembangkan Wilayah Untuk Mengurangi Kesenjangan Dan Menjamin Pemerataan	3. Standarisasi Produk unggulan daerah 3. Standarisasi Produk unggulan daerah			122.546.490,00	DINAS PERINDUSTRIAN DAN PERDAGANGAN
	3.30.06.2.01.0002	Pengawasan/Penyuluhan Metrologi Legal																		
			Jumlah Pelaku Usaha di Bidang Metrologi Legal yang Dibina				600 Orang	600 Orang	61.305.237,00	85.048.137,00	85.048.137,00	23.742.900,00	Kab. Lombok Tengah, Semua Kecamatan, Semua Kel/Desa	PENDAPATAN TRANSFER ANTAR DAERAH	Mengembangkan Wilayah Untuk Mengurangi Kesenjangan Dan Menjamin Pemerataan	3. Standarisasi Produk unggulan daerah 3. Standarisasi Produk unggulan daerah			67.435.761,00	DINAS PERINDUSTRIAN DAN PERDAGANGAN
	3.31	**URUSAN PEMERINTAHAN**							**29.189.567.231,00**	**18.464.894.405,00**	**18.464.894.405,00**	**-**							**39.036.103.955,00**	

NO	KODE	URUSAN/ BIDANG URUSAN / PROGRAM/ KEGIATAN/ SUB KEGIATAN	INDIKATOR PROGRAM / KEGIATAN / SUB KEGIATAN	TARGET AKHIR PERIODE RENSTRA OPD	REALISASI CAPAIAN RENJA OPD TAHUN 2022	PRAKIRAAN CAPAIAN TARGET RENJA OPD TAHUN 2023	CAPAIAN KINERJA DAN KERANGKA PENDANAAN										KLP SASARAN	PRAKIRAAN MAJU RENCANA TAHUN 2025		PERANGKAT DAERAH PENANGGUNG JAWAB RKPD 2024
							TARGET 2024		PAGU INDIKATIF (Rp)			Bertambah/ Berkurang (10-12)	LOKASI	SUMBER DANA	PRIORITAS			TARGET	PAGU INDIKATIF (Rp)	
							SEBELUM	SESUDAH	RKPD 2024	APBD 2024	RKPD PERUBAHAN 2024				NASIONAL	DAERAH				
1	2	3	4	5	6	7	8	9	10	11	12	13	14	15	16	17	18	19	20	21
		BIDANG PERINDUSTRIAN										**10.724.672.826,00**								
1.	**3.31.01**	**PROGRAM PENUNJANG URUSAN PEMERINTAHAN DAERAH KABUPATEN/KOTA**	**Nilai SAKIP OPD**				**B Predikat**	**B Predikat**	**5.350.676.563,00**	**6.621.542.737,00**	**6.621.542.737,00**	**516.440.257,00**							**5.867.116.820,00**	
	3.31.01.2.01	Perencanaan, Penganggaran, dan Evaluasi Kinerja Perangkat Daerah	*Laporan Perencanaan, Penganggaran dan evaluasi kinerja terselesaikan*				12 bulan	12 bulan	65.987.534,00	79.571.402,00	79.571.402,00	13.583.868,00			Mengembangkan Wilayah Untuk Mengurangi Kesenjangan Dan Menjamin Pemerataan	3. Standarisasi Produk unggulan daerah 3. Standarisasi Produk unggulan daerah	Perangkat Daerah		72.586.288,00	DINAS PERINDUSTRIAN DAN PERDAGANGAN
	3.31.01.2.01.0001	Penyusunan Dokumen Perencanaan Perangkat Daerah																		
			Jumlah Dokumen Perencanaan Perangkat Daerah				2 Dokumen	2 Dokumen	12.468.832,00	26.052.700,00	26.052.700,00	13.583.868,00	Kab. Lombok Tengah, Praya, Praya	PENDAPATAN ASLI DAERAH (PAD)	Mengembangkan Wilayah Untuk Mengurangi Kesenjangan Dan Menjamin Pemerataan	3. Standarisasi Produk unggulan daerah 3. Standarisasi Produk unggulan daerah			13.715.715,00	DINAS PERINDUSTRIAN DAN PERDAGANGAN
	3.31.01.2.01.0003	Koordinasi dan Penyusunan Dokumen Perubahan RKA-SKPD																		
			Jumlah Dokumen Perubahan RKA-SKPD dan Laporan Hasil Koordinasi Penyusunan Dokumen Perubahan RKA-SKPD				1 Dokumen	1 Dokumen	7.843.356,00	7.843.356,00	7.843.356,00	0,00	Kab. Lombok Tengah, Semua Kecamatan, Semua Kel/Desa	PENDAPATAN ASLI DAERAH (PAD)	Mengembangkan Wilayah Untuk Mengurangi Kesenjangan Dan Menjamin Pemerataan	3. Standarisasi Produk unggulan daerah 3. Standarisasi Produk unggulan daerah			8.627.692,00	DINAS PERINDUSTRIAN DAN PERDAGANGAN
	3.31.01.2.01.0004	Koordinasi dan Penyusunan DPA-SKPD																		
			Jumlah Dokumen DPA-SKPD dan Laporan Hasil Koordinasi Penyusunan Dokumen DPA-SKPD				1 Dokumen	1 Dokumen	4.972.108,00	4.972.108,00	4.972.108,00	0,00	Kab. Lombok Tengah, Praya, Praya	PENDAPATAN ASLI DAERAH (PAD)	Mengembangkan Wilayah Untuk Mengurangi Kesenjangan Dan Menjamin Pemerataan	3. Standarisasi Produk unggulan daerah 3. Standarisasi Produk unggulan daerah			5.469.319,00	DINAS PERINDUSTRIAN DAN PERDAGANGAN
	3.31.01.2.01.0005	Koordinasi dan Penyusunan Perubahan DPA- SKPD																		
			Jumlah Dokumen Perubahan DPA-SKPD dan Laporan				1 Dokumen	1 Dokumen	5.109.738,00	5.109.738,00	5.109.738,00	0,00	Kab. Lombok Tengah, Praya, Praya	PENDAPATAN ASLI DAERAH (PAD)	Mengembangkan Wilayah Untuk Mengurangi	3. Standarisasi Produk			5.620.712,00	DINAS PERINDUSTRIAN DAN

NO	KODE	URUSAN/ BIDANG URUSAN / PROGRAM/ KEGIATAN/ SUB KEGIATAN	INDIKATOR PROGRAM / KEGIATAN / SUB KEGIATAN	TARGET AKHIR PERIODE RENSTRA OPD	REALISASI CAPAIAN RENJA OPD TAHUN 2022	PRAKIRAAN CAPAIAN TARGET RENJA OPD TAHUN 2023	CAPAIAN KINERJA DAN KERANGKA PENDANAAN										KLP SASARAN	PRAKIRAAN MAJU RENCANA TAHUN 2025		PERANGKAT DAERAH PENANGGUNG JAWAB RKPD 2024
							TARGET 2024		PAGU INDIKATIF (Rp)			Bertambah/ Berkurang (10-12)	LOKASI	SUMBER DANA	PRIORITAS			TARGET	PAGU INDIKATIF (Rp)	
							SEBELUM	SESUDAH	RKPD 2024	APBD 2024	RKPD PERUBAHAN 2024				NASIONAL	DAERAH				
1	2	3	4	5	6	7	8	9	10	11	12	13	14	15	16	17	18	19	20	21
			Hasil Koordinasi Penyusunan Dokumen Perubahan DPA-SKPD												Kesenjangan Dan Menjamin Pemerataan	unggulan daerah 3. Standarisasi Produk unggulan daerah				PERDAGANGAN

NO	KODE	URUSAN/ BIDANG URUSAN / PROGRAM/ KEGIATAN/ SUB KEGIATAN	INDIKATOR PROGRAM / KEGIATAN / SUB KEGIATAN	TARGET AKHIR PERIODE RENSTRA OPD	REALISASI CAPAIAN RENJA OPD TAHUN 2022	PRAKIRAAN CAPAIAN TARGET RENJA OPD TAHUN 2023	CAPAIAN KINERJA DAN KERANGKA PENDANAAN										KLP SASARAN	PRAKIRAAN MAJU RENCANA TAHUN 2025		PERANGKAT DAERAH PENANGGUNG JAWAB RKPD 2024
							TARGET 2024		PAGU INDIKATIF (Rp)			Bertambah/ Berkurang (10-12)	LOKASI	SUMBER DANA	PRIORITAS					
							SEBELUM	SESUDAH	RKPD 2024	APBD 2024	RKPD PERUBAHAN 2024				NASIONAL	DAERAH		TARGET	PAGU INDIKATIF (Rp)	
1	2	3	4	5	6	7	8	9	10	11	12	13	14	15	16	17	18	19	20	21
	3.31.01.2.01.0006	Koordinasi dan Penyusunan Laporan Capaian Kinerja dan Ikhtisar Realisasi Kinerja SKPD																		
			Jumlah Laporan Capaian Kinerja dan Ikhtisar Realisasi Kinerja SKPD dan Laporan Hasil Koordinasi Penyusunan Laporan Capaian Kinerja dan Ikhtisar Realisasi Kinerja SKPD				3 Laporan	3 Laporan	10.017.800,00	10.017.800,00	10.017.800,00	0,00	Kab. Lombok Tengah, Praya, Praya	PENDAPATAN ASLI DAERAH (PAD)	Mengembangkan Wilayah Untuk Mengurangi Kesenjangan Dan Menjamin Pemerataan	3. Standarisasi Produk unggulan daerah 3. Standarisasi Produk unggulan daerah			11.019.580,00	DINAS PERINDUSTRIAN DAN PERDAGANGAN
	3.31.01.2.01.0007	Evaluasi Kinerja Perangkat Daerah																		
			Jumlah Laporan Evaluasi Kinerja Perangkat Daerah				5 Laporan	5 Laporan	25.575.700,00	25.575.700,00	25.575.700,00	0,00	Kab. Lombok Tengah, Semua Kecamatan, Semua Kel/Desa	PENDAPATAN ASLI DAERAH (PAD)	Mengembangkan Wilayah Untuk Mengurangi Kesenjangan Dan Menjamin Pemerataan	3. Standarisasi Produk unggulan daerah 3. Standarisasi Produk unggulan daerah			28.133.270,00	DINAS PERINDUSTRIAN DAN PERDAGANGAN
	3.31.01.2.02	Administrasi Keuangan Perangkat Daerah	*Gaji asn dan honorer terpenuhi*				12 bulan	12 bulan	4.485.911.725,00	4.746.274.431,00	4.746.274.431,00	260.362.706,00			Mengembangkan Wilayah Untuk Mengurangi Kesenjangan Dan Menjamin Pemerataan	3. Standarisasi Produk unggulan daerah 3. Standarisasi Produk unggulan daerah	Pegawai Dinas Perindustrian dan Perdagangan		4.937.875.498,00	DINAS PERINDUSTRIAN DAN PERDAGANGAN
	3.31.01.2.02.0001	Penyediaan Gaji dan Tunjangan ASN																		
			Jumlah Orang yang Menerima Gaji dan Tunjangan ASN				44 Orang/bulan	44 Orang/bulan	4.466.183.520,00	4.726.546.226,00	4.726.546.226,00	260.362.706,00	Kab. Lombok Tengah, Praya, Semua Kel/Desa	PENDAPATAN ASLI DAERAH (PAD) DANA TRANSFER UMUM-DANA ALOKASI UMUM	Mengembangkan Wilayah Untuk Mengurangi Kesenjangan Dan Menjamin Pemerataan	3. Standarisasi Produk unggulan daerah 3. Standarisasi Produk unggulan daerah			4.912.801.872,00	DINAS PERINDUSTRIAN DAN PERDAGANGAN
	3.31.01.2.02.0005	Koordinasi dan Penyusunan Laporan Keuangan Akhir Tahun SKPD																		
			Jumlah Laporan Keuangan Akhir Tahun SKPD dan Laporan Hasil Koordinasi Penyusunan Laporan Keuangan Akhir Tahun SKPD				1 Laporan	1 Laporan	4.542.205,00	4.542.205,00	4.542.205,00	0,00	Kab. Lombok Tengah, Praya, Praya	PENDAPATAN ASLI DAERAH (PAD)	Mengembangkan Wilayah Untuk Mengurangi Kesenjangan Dan Menjamin Pemerataan	3. Standarisasi Produk unggulan daerah 3. Standarisasi			4.996.426,00	DINAS PERINDUSTRIAN DAN PERDAGANGAN

NO	KODE	URUSAN/ BIDANG URUSAN / PROGRAM/ KEGIATAN/ SUB KEGIATAN	INDIKATOR PROGRAM / KEGIATAN / SUB KEGIATAN	TARGET AKHIR PERIODE RENSTRA OPD	REALISASI CAPAIAN RENJA OPD TAHUN 2022	PRAKIRAAN CAPAIAN TARGET RENJA OPD TAHUN 2023	CAPAIAN KINERJA DAN KERANGKA PENDANAAN										KLP SASARAN	PRAKIRAAN MAJU RENCANA TAHUN 2025		PERANGKAT DAERAH PENANGGUNG JAWAB RKPD 2024
							TARGET 2024		PAGU INDIKATIF (Rp)			Bertambah/ Berkurang (10-12)	LOKASI	SUMBER DANA	PRIORITAS					
							SEBELUM	SESUDAH	RKPD 2024	APBD 2024	RKPD PERUBAHAN 2024				NASIONAL	DAERAH		TARGET	PAGU INDIKATIF (Rp)	
1	2	3	4	5	6	7	8	9	10	11	12	13	14	15	16	17	18	19	20	21
																Produk unggulan daerah				
	3.31.01.2.02.0007	Koordinasi dan Penyusunan Laporan Keuangan Bulanan/Triwulanan/ Semesteran SKPD																		
			Jumlah Laporan Keuangan Bulanan/Triwulanan/ Semesteran SKPD dan Laporan Koordinasi Penyusunan Laporan Keuangan Bulanan/Triwulana n/Semesteran SKPD				12 Laporan	12 Laporan	15.186.000,00	15.186.000,00	15.186.000,00	0,00	Kab. Lombok Tengah, Praya, Praya	PENDAPATAN ASLI DAERAH (PAD)	Mengembangkan Wilayah Untuk Mengurangi Kesenjangan Dan Menjamin Pemerataan	3. Standarisasi Produk unggulan daerah 3. Standarisasi Produk unggulan daerah			20.077.200,00	DINAS PERINDUSTRIAN DAN PERDAGANGAN
	3.31.01.2.06	Administrasi Umum Perangkat Daerah	*Penyediaan Peralatan dan Perlengkapan Kantor*				12 bulan	12 bulan	75.836.000,00	75.836.000,00	75.836.000,00	0,00			Mengembangkan Wilayah Untuk Mengurangi Kesenjangan Dan Menjamin Pemerataan	3. Standarisasi Produk unggulan daerah 3. Standarisasi Produk unggulan daerah	Perangkat Daerah		61.419.600,00	DINAS PERINDUSTRIAN DAN PERDAGANGAN
	3.31.01.2.06.0002	Penyediaan Peralatan dan Perlengkapan Kantor																		
			Jumlah Paket Peralatan dan Perlengkapan Kantor yang Disediakan				1 Paket	1 Paket	35.000.000,00	35.000.000,00	35.000.000,00	0,00	Kab. Lombok Tengah, Praya, Praya	PENDAPATAN ASLI DAERAH (PAD)	Mengembangkan Wilayah Untuk Mengurangi Kesenjangan Dan Menjamin Pemerataan	3. Standarisasi Produk unggulan daerah 3. Standarisasi Produk unggulan daerah			16.500.000,00	DINAS PERINDUSTRIAN DAN PERDAGANGAN
	3.31.01.2.06.0004	Penyediaan Bahan Logistik Kantor																		
			Jumlah Paket Bahan Logistik Kantor yang Disediakan				1 Paket	1 Paket	15.000.000,00	15.000.000,00	15.000.000,00	0,00	Kab. Lombok Tengah, Praya, Praya	PENDAPATAN ASLI DAERAH (PAD)	Mengembangkan Wilayah Untuk Mengurangi Kesenjangan Dan Menjamin Pemerataan	3. Standarisasi Produk unggulan daerah 3. Standarisasi Produk unggulan daerah			16.500.000,00	DINAS PERINDUSTRIAN DAN PERDAGANGAN
	3.31.01.2.06.0009	Penyelenggaraan Rapat Koordinasi dan Konsultasi SKPD																		
			Jumlah Laporan Penyelenggaraan Rapat Koordinasi dan Konsultasi SKPD				7 Laporan	7 Laporan	25.836.000,00	25.836.000,00	25.836.000,00	0,00	Kab. Lombok Tengah, Praya, Praya	PENDAPATAN ASLI DAERAH (PAD)	Mengembangkan Wilayah Untuk Mengurangi Kesenjangan Dan Menjamin	3. Standarisasi Produk unggulan daerah			28.419.600,00	DINAS PERINDUSTRIAN DAN PERDAGANGAN

NO	KODE	URUSAN/ BIDANG URUSAN / PROGRAM/ KEGIATAN/ SUB KEGIATAN	INDIKATOR PROGRAM / KEGIATAN / SUB KEGIATAN	TARGET AKHIR PERIODE RENSTRA OPD	REALISASI CAPAIAN RENJA OPD TAHUN 2022	PRAKIRAAN CAPAIAN TARGET RENJA OPD TAHUN 2023	CAPAIAN KINERJA DAN KERANGKA PENDANAAN										KLP SASARAN	PRAKIRAAN MAJU RENCANA TAHUN 2025		PERANGKAT DAERAH PENANGGUNG JAWAB RKPD 2024
							TARGET 2024		PAGU INDIKATIF (Rp)			Bertambah/ Berkurang (10-12)	LOKASI	SUMBER DANA	PRIORITAS			TARGET	PAGU INDIKATIF (Rp)	
							SEBELUM	SESUDAH	RKPD 2024	APBD 2024	RKPD PERUBAHAN 2024				NASIONAL	DAERAH				
1	2	3	4	5	6	7	8	9	10	11	12	13	14	15	16	17	18	19	20	21
															Pemerataan	3. Standarisasi Produk unggulan daerah				
	3.31.01.2.08	Penyediaan Jasa Penunjang Urusan Pemerintahan Daerah	*Terpenuhinya Listrik ,air, Internet dan Honor PTT*				12 bulan	12 bulan	595.820.224,00	1.592.743.224,00	1.592.743.224,00	996.923.000,00			Mengembangkan Wilayah Untuk Mengurangi Kesenjangan Dan Menjamin Pemerataan	3. Standarisasi Produk unggulan daerah 3. Standarisasi Produk unggulan daerah	Perangkat Daerah		655.402.246,00	DINAS PERINDUSTRIAN DAN PERDAGANGAN
	3.31.01.2.08.0002	Penyediaan Jasa Komunikasi, Sumber Daya Air dan Listrik																		
			Jumlah Laporan Penyediaan Jasa Komunikasi, Sumber Daya Air dan Listrik yang Disediakan				12 Laporan	12 Laporan	509.920.224,00	1.506.843.224,00	1.506.843.224,00	996.923.000,00	Kab. Lombok Tengah, Praya, Semua Kel/Desa	DANA TRANSFER UMUM-DANA ALOKASI UMUM	Mengembangkan Wilayah Untuk Mengurangi Kesenjangan Dan Menjamin Pemerataan	3. Standarisasi Produk unggulan daerah 3. Standarisasi Produk unggulan daerah			560.912.246,00	DINAS PERINDUSTRIAN DAN PERDAGANGAN
	3.31.01.2.08.0004	Penyediaan Jasa Pelayanan Umum Kantor																		
			Jumlah Laporan Penyediaan Jasa Pelayanan Umum Kantor yang Disediakan				12 Laporan	12 Laporan	85.900.000,00	85.900.000,00	85.900.000,00	0,00	Kab. Lombok Tengah, Praya, Semua Kel/Desa	DANA TRANSFER UMUM-DANA ALOKASI UMUM	Mengembangkan Wilayah Untuk Mengurangi Kesenjangan Dan Menjamin Pemerataan	3. Standarisasi Produk unggulan daerah 3. Standarisasi Produk unggulan daerah			94.490.000,00	DINAS PERINDUSTRIAN DAN PERDAGANGAN
	3.31.01.2.09	Pemeliharaan Barang Milik Daerah Penunjang Urusan Pemerintahan Daerah	*Penyediaan Peralatan dan Perlengkapan Kantor*				12 bulan	12 bulan	127.121.080,00	127.117.680,00	127.117.680,00	-3.400,00			Mengembangkan Wilayah Untuk Mengurangi Kesenjangan Dan Menjamin Pemerataan	3. Standarisasi Produk unggulan daerah 3. Standarisasi Produk unggulan daerah	Perangkat Daerah		139.833.188,00	DINAS PERINDUSTRIAN DAN PERDAGANGAN
	3.31.01.2.09.0002	Penyediaan Jasa Pemeliharaan, Biaya Pemeliharaan, Pajak dan Perizinan Kendaraan Dinas Operasional atau Lapangan																		
			Jumlah Kendaraan Dinas Operasional atau Lapangan yang Dipelihara dan dibayarkan Pajak dan				26 Unit	26 Unit	123.671.080,00	123.667.680,00	123.667.680,00	-3.400,00	Kab. Lombok Tengah, Praya, Praya	DANA TRANSFER UMUM-DANA ALOKASI	Mengembangkan Wilayah Untuk Mengurangi Kesenjangan Dan	3. Standarisasi Produk unggulan			136.038.188,00	DINAS PERINDUSTRIAN DAN PERDAGANGAN

NO	KODE	URUSAN/ BIDANG URUSAN / PROGRAM/ KEGIATAN/ SUB KEGIATAN	INDIKATOR PROGRAM / KEGIATAN / SUB KEGIATAN	TARGET AKHIR PERIODE RENSTRA OPD	REALISASI CAPAIAN RENJA OPD TAHUN 2022	PRAKIRAAN CAPAIAN TARGET RENJA OPD TAHUN 2023	CAPAIAN KINERJA DAN KERANGKA PENDANAAN										KLP SASARAN	PRAKIRAAN MAJU RENCANA TAHUN 2025		PERANGKAT DAERAH PENANGGUNG JAWAB RKPD 2024
							TARGET 2024		PAGU INDIKATIF (Rp)			Bertambah/ Berkurang (10-12)	LOKASI	SUMBER DANA	PRIORITAS			TARGET	PAGU INDIKATIF (Rp)	
							SEBELUM	SESUDAH	RKPD 2024	APBD 2024	RKPD PERUBAHAN 2024				NASIONAL	DAERAH				
1	2	3	4	5	6	7	8	9	10	11	12	13	14	15	16	17	18	19	20	21
			Perizinannya											UMUM	Menjamin Pemerataan	daerah 3. Standarisasi Produk unggulan daerah				
	3.31.01.2.09.0006	Pemeliharaan Peralatan dan Mesin Lainnya																		
			Jumlah Peralatan dan Mesin Lainnya yang Dipelihara				10 Unit	10 Unit	3.450.000,00	3.450.000,00	3.450.000,00	0,00	Kab. Lombok Tengah, Praya, Praya	PENDAPATAN ASLI DAERAH (PAD)	Mengembangkan Wilayah Untuk Mengurangi Kesenjangan Dan Menjamin Pemerataan	3. Standarisasi Produk unggulan daerah 3. Standarisasi Produk unggulan daerah			3.795.000,00	DINAS PERINDUSTRIAN DAN PERDAGANGAN

NO	KODE	URUSAN/ BIDANG URUSAN / PROGRAM/ KEGIATAN/ SUB KEGIATAN	INDIKATOR PROGRAM / KEGIATAN / SUB KEGIATAN	TARGET AKHIR PERIODE RENSTRA OPD	REALISASI CAPAIAN RENJA OPD TAHUN 2022	PRAKIRAAN CAPAIAN TARGET RENJA OPD TAHUN 2023	CAPAIAN KINERJA DAN KERANGKA PENDANAAN										KLP SASARAN	PRAKIRAAN MAJU RENCANA TAHUN 2025		PERANGKAT DAERAH PENANGGUNG JAWAB RKPD 2024
							TARGET 2024		PAGU INDIKATIF (Rp)			Bertambah/ Berkurang (10-12)	LOKASI	SUMBER DANA	PRIORITAS			TARGET	PAGU INDIKATIF (Rp)	
							SEBELUM	SESUDAH	RKPD 2024	APBD 2024	RKPD PERUBAHAN 2024				NASIONAL	DAERAH				
1	2	3	4	5	6	7	8	9	10	11	12	13	14	15	16	17	18	19	20	21
2.	**3.31.02**	**PROGRAM PERENCANAAN DAN PEMBANGUNAN INDUSTRI**	**Nilai produksi IKM**				**810130161645 Rupiah**	**810130161645 Rupiah**	**23.838.890.668,00**	**11.843.351.668,00**	**11.843.351.668,00**	**9.330.096.467,00**							**33.168.987.135,00**	
	3.31.02.2.01	Penyusunan dan Evaluasi Rencana Pembangunan Industri Kabupaten/Kota	*Tersusunnya Rencana Pembangunan Industri Kabupaten (RIPIK, Rencana Aksi Pengembangan Produk Unggulan Daerah)*				2 dok	2 dok	23.838.890.668,00	11.843.351.668,00	11.843.351.668,00	- 11.995.539.000,00			-	3. Standarisasi Produk unggulan daerah 3. Standarisasi Produk unggulan daerah	IKM dan Para Pelaku IKM		33.168.987.135,00	DINAS PERINDUSTRIAN DAN PERDAGANGAN
	3.31.02.2.01.0002	Koordinasi, Sinkronisasi, dan Pelaksanaan Kebijakan Percepatan Pengembangan, Penyebaran dan Perwilayahan Industri																		
			Jumlah Dokumen Hasil Koordinasi, Sinkronisasi dan Pelaksanaan Kebijakan Percepatan, Pengembangan, Penyebaran dan Perwilayahan Industri				1 Dokumen	1 Dokumen	5.000.000.000,00	5.000.000.000,00	5.000.000.000,00	0,00	Kab. Lombok Tengah, Batukliang, Barabali	DBH CUKAI HASIL TEMBAKAU (CHT)	-	3. Standarisasi Produk unggulan daerah 3. Standarisasi Produk unggulan daerah			5.500.000.000,00	DINAS PERINDUSTRIAN DAN PERDAGANGAN
	3.31.02.2.01.0003	Koordinasi, Sinkronisasi, dan Pelaksanaan Pembangunan Sumber Daya Industri																		
			Jumlah Dokumen Hasil Koordinasi, Sinkronisasi, dan pelaksanaan Pembangunan Sumber Daya Industri				2 Dokumen	2 Dokumen	15.149.668,00	15.149.668,00	15.149.668,00	0,00	Kab. Lombok Tengah, Praya, Praya	DANA TRANSFER UMUM-DANA ALOKASI UMUM	Mengembangkan Wilayah Untuk Mengurangi Kesenjangan Dan Menjamin Pemerataan	3. Standarisasi Produk unggulan daerah 3. Standarisasi Produk unggulan daerah			16.664.635,00	DINAS PERINDUSTRIAN DAN PERDAGANGAN
	3.31.02.2.01.0004	Koordinasi, Sinkronisasi, dan Pelaksanaan Pembangunan Sarana dan Prasarana Industri																		
			Jumlah Dokumen Hasil Koordinasi, Sinkronisasi, dan Pelaksanaan Pembangunan Sarana dan Prasarana Industri				1 Dokumen	1 Dokumen	1.315.000.000,00	2.290.000.000,00	2.290.000.000,00	975.000.000,00	Kab. Lombok Tengah, Praya, Praya	PENDAPATAN ASLI DAERAH (PAD) DANA TRANSFER UMUM-DANA ALOKASI UMUM DBH CUKAI HASIL TEMBAKAU (CHT)	-	3. Standarisasi Produk unggulan daerah 3. Standarisasi Produk unggulan daerah			1.446.500.000,00	DINAS PERINDUSTRIAN DAN PERDAGANGAN
	3.31.02.2.01.0005	Koordinasi, Sinkronisasi, dan Pelaksanaan Pemberdayaan Industri dan Peran Serta Masyarakat																		
			Jumlah Dokumen Hasil Koordinasi, Sinkronisasi, dan Pelaksanaan Pemberdayaan Industri dan Peran Serta Masyarakat				1 Dokumen	1 Dokumen	17.508.741.000,00	4.538.202.000,00	4.538.202.000,00	- 12.970.539.000,00	Kab. Lombok Tengah, Semua Kecamatan, Semua Kel/Desa	DANA TRANSFER UMUM-DANA ALOKASI UMUM DBH CUKAI HASIL TEMBAKAU (CHT) DANA TRANSFER KHUSUS-DANA ALOKASI	-	3. Standarisasi Produk unggulan daerah 3. Standarisasi Produk unggulan daerah			26.205.822.500,00	DINAS PERINDUSTRIAN DAN PERDAGANGAN

NO	KODE	URUSAN/ BIDANG URUSAN / PROGRAM/ KEGIATAN/ SUB KEGIATAN	INDIKATOR PROGRAM / KEGIATAN / SUB KEGIATAN	TARGET AKHIR PERIODE RENSTRA OPD	REALISASI CAPAIAN RENJA OPD TAHUN 2022	PRAKIRAAN CAPAIAN TARGET RENJA OPD TAHUN 2023	CAPAIAN KINERJA DAN KERANGKA PENDANAAN										KLP SASARAN	PRAKIRAAN MAJU RENCANA TAHUN 2025		PERANGKAT DAERAH PENANGGUNG JAWAB RKPD 2024
							TARGET 2024		PAGU INDIKATIF (Rp)			Bertambah/ Berkurang (10-12)	LOKASI	SUMBER DANA	PRIORITAS			TARGET	PAGU INDIKATIF (Rp)	
							SEBELUM	SESUDAH	RKPD 2024	APBD 2024	RKPD PERUBAHAN 2024				NASIONAL	DAERAH				
1	2	3	4	5	6	7	8	9	10	11	12	13	14	15	16	17	18	19	20	21
														KHUSUS NON FISIK						
		SEKRETARIAT DAERAH							**28.186.316.734,00**	**29.543.586.471,00**	**29.543.586.471,00**	**1.357.269.737,00**							**33.140.049.649,00**	
	4	**UNSUR PENDUKUNG URUSAN PEMERINTAHAN**							**28.186.316.734,00**	**29.543.586.471,00**	**29.543.586.471,00**	**1.357.269.737,00**							**33.140.049.649,00**	
	4.01	**SEKRETARIAT DAERAH**							**28.186.316.734,00**	**29.543.586.471,00**	**29.543.586.471,00**	**1.357.269.737,00**							**33.140.049.649,00**	
1.	**4.01.01**	**PROGRAM PENUNJANG URUSAN PEMERINTAHAN DAERAH KABUPATEN/KOTA**	**Persentase kebijakan pelaksanaan acara Pemerintah Daerah yang dilaksanakan Nilai SAKIP OPD**				**100 B % Predikat**	**100 B % Predikat**	**20.414.386.102,00**	**21.593.150.675,00**	**21.593.150.675,00**	**2.090.663.547,00**							**22.505.049.649,00**	
	4.01.01.2.01	Perencanaan, Penganggaran, dan Evaluasi Kinerja Perangkat Daerah	*Persentase IKU OPD Yang Tercapai*				100 %	100 %	149.538.838,00	156.571.038,00	156.571.038,00	7.032.200,00			-	9. Peningkatan kualitas pelayanan publik dan menjaga stabilitas sosial kemasyarakatan	-		156.000.000,00	SEKRETARIAT DAERAH
	4.01.01.2.01.0001	Penyusunan Dokumen Perencanaan Perangkat Daerah																		
			Jumlah Dokumen Perencanaan Perangkat Daerah				5 Dokumen	5 Dokumen	22.359.515,00	22.359.415,00	22.359.415,00	-100,00	Kab. Lombok Tengah, Semua Kecamatan, Semua Kel/Desa	PENDAPATAN ASLI DAERAH (PAD)	-	9. Peningkatan kualitas pelayanan publik dan menjaga stabilitas sosial kemasyarakatan			23.000.000,00	SEKRETARIAT DAERAH
	4.01.01.2.01.0002	Koordinasi dan Penyusunan Dokumen RKA-SKPD																		
			Jumlah Dokumen RKA-SKPD dan Laporan Hasil Koordinasi Penyusunan Dokumen RKA-SKPD				3 Dokumen	3 Dokumen	16.418.480,00	16.427.180,00	16.427.180,00	8.700,00	Kab. Lombok Tengah, Semua Kecamatan, Semua Kel/Desa	PENDAPATAN ASLI DAERAH (PAD)	-	9. Peningkatan kualitas pelayanan publik dan menjaga stabilitas sosial kemasyarakatan			17.000.000,00	SEKRETARIAT DAERAH
	4.01.01.2.01.0003	Koordinasi dan Penyusunan Dokumen Perubahan RKA-SKPD																		
			Jumlah Dokumen Perubahan RKA-SKPD dan Laporan Hasil Koordinasi Penyusunan Dokumen Perubahan RKA-SKPD				3 Dokumen	3 Dokumen	12.683.200,00	12.683.200,00	12.683.200,00	0,00	Kab. Lombok Tengah, Semua Kecamatan, Semua Kel/Desa	PENDAPATAN ASLI DAERAH (PAD)	-	9. Peningkatan kualitas pelayanan publik dan menjaga stabilitas sosial kemasyarakatan			13.000.000,00	SEKRETARIAT DAERAH
	4.01.01.2.01.0004	Koordinasi dan Penyusunan DPA-SKPD																		
			Jumlah Dokumen DPA-SKPD dan Laporan Hasil Koordinasi Penyusunan Dokumen DPA-SKPD				3 Dokumen	3 Dokumen	12.698.670,00	12.698.670,00	12.698.670,00	0,00	Kab. Lombok Tengah, Semua Kecamatan, Semua Kel/Desa	PENDAPATAN ASLI DAERAH (PAD)	-	9. Peningkatan kualitas pelayanan publik dan menjaga stabilitas sosial kemasyarakatan			13.000.000,00	SEKRETARIAT DAERAH
	4.01.01.2.01.0005	Koordinasi dan Penyusunan Perubahan DPA- SKPD																		

NO	KODE	URUSAN/ BIDANG URUSAN / PROGRAM/ KEGIATAN/ SUB KEGIATAN	INDIKATOR PROGRAM / KEGIATAN / SUB KEGIATAN	TARGET AKHIR PERIODE RENSTRA OPD	REALISASI CAPAIAN RENJA OPD TAHUN 2022	PRAKIRAAN CAPAIAN TARGET RENJA OPD TAHUN 2023	CAPAIAN KINERJA DAN KERANGKA PENDANAAN										KLP SASARAN	PRAKIRAAN MAJU RENCANA TAHUN 2025		PERANGKAT DAERAH PENANGGUNG JAWAB RKPD 2024
							TARGET 2024		PAGU INDIKATIF (Rp)			Bertambah/ Berkurang (10-12)	LOKASI	SUMBER DANA	PRIORITAS			TARGET	PAGU INDIKATIF (Rp)	
							SEBELUM	SESUDAH	RKPD 2024	APBD 2024	RKPD PERUBAHAN 2024				NASIONAL	DAERAH				
1	2	3	4	5	6	7	8	9	10	11	12	13	14	15	16	17	18	19	20	21
			Jumlah Dokumen Perubahan DPA-SKPD dan Laporan Hasil Koordinasi Penyusunan Dokumen Perubahan DPA-SKPD				3 Dokumen	3 Dokumen	10.380.325,00	10.380.325,00	10.380.325,00	0,00	Kab. Lombok Tengah, Semua Kecamatan, Semua Kel/Desa	PENDAPATAN ASLI DAERAH (PAD)	-	9. Peningkatan kualitas pelayanan publik dan menjaga stabilitas sosial kemasyarakatan			11.000.000,00	SEKRETARIAT DAERAH
	4.01.01.2.01.0006	Koordinasi dan Penyusunan Laporan Capaian Kinerja dan Ikhtisar Realisasi Kinerja SKPD																		
			Jumlah Laporan Capaian Kinerja dan Ikhtisar Realisasi Kinerja SKPD dan Laporan Hasil Koordinasi Penyusunan Laporan Capaian Kinerja dan Ikhtisar Realisasi Kinerja SKPD				4 Laporan	4 Laporan	39.533.700,00	39.533.500,00	39.533.500,00	-200,00	Kab. Lombok Tengah, Semua Kecamatan, Semua Kel/Desa	PENDAPATAN ASLI DAERAH (PAD)	-	9. Peningkatan kualitas pelayanan publik dan menjaga stabilitas sosial kemasyarakatan			40.000.000,00	SEKRETARIAT DAERAH
	4.01.01.2.01.0007	Evaluasi Kinerja Perangkat Daerah																		
			Jumlah Laporan Evaluasi Kinerja Perangkat Daerah				3 Laporan	3 Laporan	35.464.948,00	42.488.748,00	42.488.748,00	7.023.800,00	Kab. Lombok Tengah, Semua Kecamatan, Semua Kel/Desa	PENDAPATAN ASLI DAERAH (PAD)	-	9. Peningkatan kualitas pelayanan publik dan menjaga stabilitas sosial kemasyarakatan			39.000.000,00	SEKRETARIAT DAERAH
	4.01.01.2.02	Administrasi Keuangan Perangkat Daerah	*Persentase Temuan Hasil Pemeriksaan Keuangan OPD*				0 %	0 %	12.966.470.906,00	13.913.242.973,00	13.913.242.973,00	946.772.067,00			-	9. Peningkatan kualitas pelayanan publik dan menjaga stabilitas sosial kemasyarakatan	-		12.967.571.834,00	SEKRETARIAT DAERAH
	4.01.01.2.02.0001	Penyediaan Gaji dan Tunjangan ASN																		
			Jumlah Orang yang Menerima Gaji dan Tunjangan ASN				124/12 Orang/bulan	124/12 Orang/bulan	12.871.571.834,00	13.818.344.085,00	13.818.344.085,00	946.772.251,00	Kab. Lombok Tengah, Semua Kecamatan, Semua Kel/Desa	PENDAPATAN ASLI DAERAH (PAD) DANA TRANSFER UMUM-DANA ALOKASI UMUM	-	9. Peningkatan kualitas pelayanan publik dan menjaga stabilitas sosial kemasyarakatan			12.871.571.834,00	SEKRETARIAT DAERAH
	4.01.01.2.02.0002	Penyediaan Administrasi Pelaksanaan Tugas ASN																		
			Jumlah Dokumen Hasil Penyediaan Administrasi Pelaksanaan Tugas ASN				1 Dokumen	1 Dokumen	14.027.109,00	14.027.109,00	14.027.109,00	0,00	Kab. Lombok Tengah, Semua Kecamatan, Semua Kel/Desa	PENDAPATAN ASLI DAERAH (PAD)	-	9. Peningkatan kualitas pelayanan publik dan menjaga stabilitas sosial kemasyarakatan			15.000.000,00	SEKRETARIAT DAERAH
	4.01.01.2.02.0005	Koordinasi dan Penyusunan Laporan Keuangan Akhir Tahun SKPD																		
			Jumlah Laporan Keuangan Akhir Tahun SKPD dan Laporan Hasil Koordinasi Penyusunan Laporan Keuangan Akhir Tahun SKPD				1 Laporan	1 Laporan	80.871.963,00	80.871.779,00	80.871.779,00	-184,00	Kab. Lombok Tengah, Semua Kecamatan, Semua Kel/Desa	PENDAPATAN ASLI DAERAH (PAD)	-	9. Peningkatan kualitas pelayanan publik dan menjaga stabilitas sosial kemasyarakatan			81.000.000,00	SEKRETARIAT DAERAH
	4.01.01.2.06	Administrasi Umum Perangkat Daerah	*Persentase Penyelesaian Pekerjaan Sesuai SOP*				100 %	100 %	1.652.452.477,00	2.333.864.956,00	2.333.864.956,00	681.412.479,00			-	9. Peningkatan kualitas pelayanan publik dan menjaga stabilitas sosial kemasyarakatan	-		2.611.000.000,00	SEKRETARIAT DAERAH
	4.01.01.2.06.0004	Penyediaan Bahan Logistik Kantor																		
			Jumlah Paket Bahan Logistik Kantor yang Disediakan				1 Paket	1 Paket	1.200.000.000,00	1.200.000.000,00	1.200.000.000,00	0,00	Kab. Lombok Tengah, Semua	PAJAK KENDARAAN	-	9. Peningkatan kualitas pelayanan			1.800.000.000,00	SEKRETARIAT DAERAH

NO	KODE	URUSAN/ BIDANG URUSAN / PROGRAM/ KEGIATAN/ SUB KEGIATAN	INDIKATOR PROGRAM / KEGIATAN / SUB KEGIATAN	TARGET AKHIR PERIODE RENSTRA OPD	REALISASI CAPAIAN RENJA OPD TAHUN 2022	PRAKIRAAN CAPAIAN TARGET RENJA OPD TAHUN 2023	CAPAIAN KINERJA DAN KERANGKA PENDANAAN										KLP SASARAN	PRAKIRAAN MAJU RENCANA TAHUN 2025		PERANGKAT DAERAH PENANGGUNG JAWAB RKPD 2024
							TARGET 2024		PAGU INDIKATIF (Rp)			Bertambah/ Berkurang (10-12)	LOKASI	SUMBER DANA	PRIORITAS			TARGET	PAGU INDIKATIF (Rp)	
							SEBELUM	SESUDAH	RKPD 2024	APBD 2024	RKPD PERUBAHAN 2024				NASIONAL	DAERAH				
1	2	3	4	5	6	7	8	9	10	11	12	13	14	15	16	17	18	19	20	21
													Kecamatan, Semua Kel/Desa	BERMOTOR (PKB)		publik dan menjaga stabilitas sosial kemasyarakatan				
	4.01.01.2.06.0005	Penyediaan Barang Cetakan dan Penggandaan																		
			Jumlah Paket Barang Cetakan dan Penggandaan yang Disediakan				2 Paket	2 Paket	30.542.877,00	30.564.316,00	30.564.316,00	21.439,00	Kab. Lombok Tengah, Semua Kecamatan, Semua Kel/Desa	PENDAPATAN ASLI DAERAH (PAD)	-	9. Peningkatan kualitas pelayanan publik dan menjaga stabilitas sosial kemasyarakatan			31.000.000,00	SEKRETARIAT DAERAH
	4.01.01.2.06.0008	Fasilitasi Kunjungan Tamu																		
			Jumlah Laporan Fasilitasi Kunjungan Tamu				1 Laporan	1 Laporan	173.675.600,00	855.066.640,00	855.066.640,00	681.391.040,00	Kab. Lombok Tengah, Semua Kecamatan, Semua Kel/Desa	PENDAPATAN ASLI DAERAH (PAD)	-	9. Peningkatan kualitas pelayanan publik dan menjaga stabilitas sosial kemasyarakatan			180.000.000,00	SEKRETARIAT DAERAH
	4.01.01.2.06.0009	Penyelenggaraan Rapat Koordinasi dan Konsultasi SKPD																		

NO	KODE	URUSAN/ BIDANG URUSAN / PROGRAM/ KEGIATAN/ SUB KEGIATAN	INDIKATOR PROGRAM / KEGIATAN / SUB KEGIATAN	TARGET AKHIR PERIODE RENSTRA OPD	REALISASI CAPAIAN RENJA OPD TAHUN 2022	PRAKIRAAN CAPAIAN TARGET RENJA OPD TAHUN 2023	CAPAIAN KINERJA DAN KERANGKA PENDANAAN										KLP SASARAN	PRAKIRAAN MAJU RENCANA TAHUN 2025		PERANGKAT DAERAH PENANGGUNG JAWAB RKPD 2024
							TARGET 2024		PAGU INDIKATIF (Rp)			Bertambah/ Berkurang (10-12)	LOKASI	SUMBER DANA	PRIORITAS			TARGET	PAGU INDIKATIF (Rp)	
							SEBELUM	SESUDAH	RKPD 2024	APBD 2024	RKPD PERUBAHAN 2024				NASIONAL	DAERAH				
1	2	3	4	5	6	7	8	9	10	11	12	13	14	15	16	17	18	19	20	21
			Jumlah Laporan Penyelenggaraan Rapat Koordinasi dan Konsultasi SKPD				12 Laporan	12 Laporan	248.234.000,00	248.234.000,00	248.234.000,00	0,00	Kab. Lombok Tengah, Semua Kecamatan, Semua Kel/Desa	PAJAK KENDARAAN BERMOTOR (PKB)	-	9. Peningkatan kualitas pelayanan publik dan menjaga stabilitas sosial kemasyarakatan			600.000.000,00	SEKRETARIAT DAERAH
	4.01.01.2.08	Penyediaan Jasa Penunjang Urusan Pemerintahan Daerah	*Persentase Penyelesaian Pekerjaan Sesuai SOP dan Tepat Waktu*				100 %	100 %	2.362.433.688,00	1.756.712.664,00	1.756.712.664,00	-605.721.024,00			-	9. Peningkatan kualitas pelayanan publik dan menjaga stabilitas sosial kemasyarakatan	-		3.328.915.600,00	SEKRETARIAT DAERAH
	4.01.01.2.08.0002	Penyediaan Jasa Komunikasi, Sumber Daya Air dan Listrik																		
			Jumlah Laporan Penyediaan Jasa Komunikasi, Sumber Daya Air dan Listrik yang Disediakan				36 Laporan	36 Laporan	496.915.600,00	459.169.600,00	459.169.600,00	-37.746.000,00	Kab. Lombok Tengah, Semua Kecamatan, Semua Kel/Desa	DANA TRANSFER UMUM-DANA BAGI HASIL	-	9. Peningkatan kualitas pelayanan publik dan menjaga stabilitas sosial kemasyarakatan			496.915.600,00	SEKRETARIAT DAERAH
	4.01.01.2.08.0003	Penyediaan Jasa Peralatan dan Perlengkapan Kantor																		
			Jumlah Laporan Penyediaan Jasa Peralatan dan Perlengkapan Kantor yang Disediakan				0 Laporan	0 Laporan	1.118.110.088,00	550.135.064,00	550.135.064,00	-567.975.024,00	Kab. Lombok Tengah, Semua Kecamatan, Semua Kel/Desa	PAJAK KENDARAAN BERMOTOR (PKB)	-	9. Peningkatan kualitas pelayanan publik dan menjaga stabilitas sosial kemasyarakatan			2.100.000.000,00	SEKRETARIAT DAERAH
	4.01.01.2.08.0004	Penyediaan Jasa Pelayanan Umum Kantor																		
			Jumlah Laporan Penyediaan Jasa Pelayanan Umum Kantor yang Disediakan				12 Laporan	12 Laporan	747.408.000,00	747.408.000,00	747.408.000,00	0,00	Kab. Lombok Tengah, Semua Kecamatan, Semua Kel/Desa	DANA TRANSFER UMUM-DANA BAGI HASIL	-	9. Peningkatan kualitas pelayanan publik dan menjaga stabilitas sosial kemasyarakatan			732.000.000,00	SEKRETARIAT DAERAH
	4.01.01.2.09	Pemeliharaan Barang Milik Daerah Penunjang Urusan Pemerintahan Daerah	-				-	-	773.813.785,00	781.883.855,00	781.883.855,00	8.070.070,00			-	9. Peningkatan kualitas pelayanan publik dan menjaga stabilitas sosial kemasyarakatan	-		787.272.635,00	SEKRETARIAT DAERAH
	4.01.01.2.09.0001	Penyediaan Jasa Pemeliharaan, Biaya Pemeliharaan, dan Pajak Kendaraan Perorangan Dinas atau Kendaraan Dinas Jabatan																		
			Jumlah Kendaraan Perorangan Dinas atau Kendaraan Dinas Jabatan yang Dipelihara dan dibayarkan Pajaknya				24 Unit	24 Unit	750.343.785,00	758.413.855,00	758.413.855,00	8.070.070,00	Kab. Lombok Tengah, Semua Kecamatan, Semua Kel/Desa	PAJAK KENDARAAN BERMOTOR (PKB)	-	9. Peningkatan kualitas pelayanan publik dan menjaga stabilitas sosial kemasyarakatan			750.354.635,00	SEKRETARIAT DAERAH
	4.01.01.2.09.0006	Pemeliharaan Peralatan dan Mesin Lainnya																		
			Jumlah Peralatan dan Mesin Lainnya yang Dipelihara				0 Unit	0 Unit	23.470.000,00	23.470.000,00	23.470.000,00	0,00	Kab. Lombok Tengah, Semua Kecamatan, Semua Kel/Desa	PAJAK KENDARAAN BERMOTOR (PKB)	-	9. Peningkatan kualitas pelayanan publik dan menjaga stabilitas sosial kemasyarakatan			36.918.000,00	SEKRETARIAT DAERAH
	4.01.01.2.11	Administrasi Keuangan dan Operasional Kepala Daerah dan Wakil Kepala Daerah	*Persentase Pembayaran Gaji dan Tunjangan Oprasional KDH/WKDH Tepat Waktu*				100 %	100 %	815.705.700,00	815.705.700,00	815.705.700,00	0,00			-	9. Peningkatan kualitas pelayanan publik dan menjaga stabilitas sosial kemasyarakatan	-		816.223.620,00	SEKRETARIAT DAERAH

NO	KODE	URUSAN/ BIDANG URUSAN / PROGRAM/ KEGIATAN/ SUB KEGIATAN	INDIKATOR PROGRAM / KEGIATAN / SUB KEGIATAN	TARGET AKHIR PERIODE RENSTRA OPD	REALISASI CAPAIAN RENJA OPD TAHUN 2022	PRAKIRAAN CAPAIAN TARGET RENJA OPD TAHUN 2023	CAPAIAN KINERJA DAN KERANGKA PENDANAAN										KLP SASARAN	PRAKIRAAN MAJU RENCANA TAHUN 2025		PERANGKAT DAERAH PENANGGUNG JAWAB RKPD 2024
							TARGET 2024		PAGU INDIKATIF (Rp)			Bertambah/ Berkurang (10-12)	LOKASI	SUMBER DANA	PRIORITAS			TARGET	PAGU INDIKATIF (Rp)	
							SEBELUM	SESUDAH	RKPD 2024	APBD 2024	RKPD PERUBAHAN 2024				NASIONAL	DAERAH				
1	2	3	4	5	6	7	8	9	10	11	12	13	14	15	16	17	18	19	20	21
	4.01.01.2.11.0001	Penyediaan Gaji dan Tunjangan Kepala Daerah dan Wakil Kepala Daerah																		
			Jumlah Orang yang Menerima Gaji dan Tunjangan Kepala Daerah dan Wakil Kepala Daerah				2/12 Orang/ Bulan	2/12 Orang/ Bulan	155.523.620,00	155.523.620,00	155.523.620,00	0,00	Kab. Lombok Tengah, Semua Kecamatan, Semua Kel/Desa	PAJAK KENDARAAN BERMOTOR (PKB)	-	9. Peningkatan kualitas pelayanan publik dan menjaga stabilitas sosial kemasyarakatan			155.523.620,00	SEKRETARIAT DAERAH
	4.01.01.2.11.0002	Penyediaan Pakaian Dinas dan Atribut Kelengkapan Kepala Daerah dan Wakil Kepala Daerah																		
			Jumlah Paket Pakaian Dinas dan Atribut Kelengkapan Kepala Daerah dan Wakil Kepala Daerah yang Disediakan				1 Paket	1 Paket	59.482.080,00	59.482.080,00	59.482.080,00	0,00	Kab. Lombok Tengah, Semua Kecamatan, Semua Kel/Desa	PAJAK KENDARAAN BERMOTOR (PKB)	-	9. Peningkatan kualitas pelayanan publik dan menjaga stabilitas sosial kemasyarakatan			60.000.000,00	SEKRETARIAT DAERAH
	4.01.01.2.11.0004	Penyediaan Dana Penunjang Operasional Kepala Daerah dan Wakil Kepala Daerah																		

NO	KODE	URUSAN/ BIDANG URUSAN / PROGRAM/ KEGIATAN/ SUB KEGIATAN	INDIKATOR PROGRAM / KEGIATAN / SUB KEGIATAN	TARGET AKHIR PERIODE RENSTRA OPD	REALISASI CAPAIAN RENJA OPD TAHUN 2022	PRAKIRAAN CAPAIAN TARGET RENJA OPD TAHUN 2023	CAPAIAN KINERJA DAN KERANGKA PENDANAAN										KLP SASARAN	PRAKIRAAN MAJU RENCANA TAHUN 2025		PERANGKAT DAERAH PENANGGUNG JAWAB RKPD 2024
							TARGET 2024		PAGU INDIKATIF (Rp)			Bertambah/ Berkurang (10-12)	LOKASI	SUMBER DANA	PRIORITAS			TARGET	PAGU INDIKATIF (Rp)	
							SEBELUM	SESUDAH	RKPD 2024	APBD 2024	RKPD PERUBAHAN 2024				NASIONAL	DAERAH				
1	2	3	4	5	6	7	8	9	10	11	12	13	14	15	16	17	18	19	20	21
			Jumlah Orang yang Menerima Dana Penunjang Operasional Kepala Daerah dan Wakil Kepala Daerah				0 Orang/Bulan	0 Orang/Bulan	600.700.000,00	600.700.000,00	600.700.000,00	0,00	Kab. Lombok Tengah, Semua Kecamatan, Semua Kel/Desa	PAJAK KENDARAAN BERMOTOR (PKB)	-	9. Peningkatan kualitas pelayanan publik dan menjaga stabilitas sosial kemasyarakatan			600.700.000,00	SEKRETARIAT DAERAH
	4.01.01.2.12	Fasilitasi Kerumahtanggaan Sekretariat Daerah	*Persentase Kebutuhan Kerumahtanggaan Pimpinan, Bupati dan Wakil Bupati Yang Terpenuhi*				100 %	100 %	672.065.960,00	528.065.960,00	528.065.960,00	-144.000.000,00			-	9. Peningkatan kualitas pelayanan publik dan menjaga stabilitas sosial kemasyarakatan	-		678.065.960,00	SEKRETARIAT DAERAH
	4.01.01.2.12.0001	Penyediaan Kebutuhan Rumah Tangga Kepala Daerah																		
			Jumlah Paket Kebutuhan Rumah Tangga Kepala Daerah yang Disediakan				1 Paket	1 Paket	264.032.980,00	264.032.980,00	264.032.980,00	0,00	Kab. Lombok Tengah, Semua Kecamatan, Semua Kel/Desa	PAJAK KENDARAAN BERMOTOR (PKB)	-	9. Peningkatan kualitas pelayanan publik dan menjaga stabilitas sosial kemasyarakatan			264.032.980,00	SEKRETARIAT DAERAH
	4.01.01.2.12.0002	Penyediaan Kebutuhan Rumah Tangga Wakil Kepala Daerah																		
			Jumlah Paket Kebutuhan Rumah Tangga Wakil Kepala Daerah yang Disediakan				1 Paket	1 Paket	264.032.980,00	264.032.980,00	264.032.980,00	0,00	Kab. Lombok Tengah, Semua Kecamatan, Semua Kel/Desa	PAJAK KENDARAAN BERMOTOR (PKB)	-	9. Peningkatan kualitas pelayanan publik dan menjaga stabilitas sosial kemasyarakatan			264.032.980,00	SEKRETARIAT DAERAH
	4.01.01.2.12.0003	Penyediaan Kebutuhan Rumah Tangga Sekretariat Daerah																		
			Jumlah Paket Kebutuhan Rumah Tangga Sekretariat Daerah yang Disediakan				1 Paket	1 Paket	144.000.000,00	0,00	0,00	-144.000.000,00	Kab. Lombok Tengah, Semua Kecamatan, Semua Kel/Desa	DANA TRANSFER UMUM-DANA ALOKASI UMUM	-	9. Peningkatan kualitas pelayanan publik dan menjaga stabilitas sosial kemasyarakatan			150.000.000,00	SEKRETARIAT DAERAH
	4.01.01.2.13	Penataan Organisasi	*Persentase Dokumen Laporan Kinerja Dilaksanakan Tepat Waktu*				100 %	100 %	392.105.312,00	383.000.636,00	383.000.636,00	-9.104.676,00			-	9. Peningkatan kualitas pelayanan publik dan menjaga stabilitas sosial kemasyarakatan	-		420.000.000,00	SEKRETARIAT DAERAH
	4.01.01.2.13.0001	Pengelolaan Kelembagaan dan Analisis Jabatan																		
			Jumlah Dokumen Pengelolaan Kelembagaan dan Analisis Jabatan				1 Dokumen	1 Dokumen	150.000.000,00	140.895.458,00	140.895.458,00	-9.104.542,00	Kab. Lombok Tengah, Semua Kecamatan, Semua Kel/Desa	PAJAK KENDARAAN BERMOTOR (PKB)	-	9. Peningkatan kualitas pelayanan publik dan menjaga stabilitas sosial kemasyarakatan			160.000.000,00	SEKRETARIAT DAERAH
	4.01.01.2.13.0002	Fasilitasi Pelayanan Publik dan Tata Laksana																		
			Jumlah Laporan Hasil Fasilitasi Pelayanan Publik dan Tata Laksana				2 Laporan	2 Laporan	109.105.312,00	109.105.221,00	109.105.221,00	-91,00	Kab. Lombok Tengah, Semua Kecamatan, Semua Kel/Desa	PAJAK KENDARAAN BERMOTOR (PKB)	-	9. Peningkatan kualitas pelayanan publik dan menjaga stabilitas sosial kemasyarakatan			80.000.000,00	SEKRETARIAT DAERAH
	4.01.01.2.13.0003	Peningkatan Kinerja dan Reformasi Birokrasi																		
			Jumlah Dokumen Peningkatan Kinerja dan Reformasi Birokrasi				1 Dokumen	1 Dokumen	133.000.000,00	132.999.957,00	132.999.957,00	-43,00	Kab. Lombok Tengah, Semua Kecamatan, Semua Kel/Desa	PAJAK KENDARAAN BERMOTOR (PKB)	-	9. Peningkatan kualitas pelayanan publik dan menjaga stabilitas sosial kemasyarakatan			180.000.000,00	SEKRETARIAT DAERAH
	4.01.01.2.14	Pelaksanaan Protokol dan Komunikasi Pimpinan	-				-	-	629.799.436,00	924.102.893,00	924.102.893,00	294.303.457,00			-	9. Peningkatan kualitas pelayanan publik dan menjaga stabilitas sosial kemasyarakatan	-		740.000.000,00	SEKRETARIAT DAERAH
	4.01.01.2.14.0001	Fasilitasi Keprotokolan																		
			Jumlah Laporan Hasil Fasilitasi Keprotokolan				1 Laporan	1 Laporan	411.041.512,00	502.745.224,00	502.745.224,00	91.703.712,00	Kab. Lombok Tengah, Semua	PAJAK KENDARAAN	-	9. Peningkatan kualitas pelayanan publik dan			480.000.000,00	SEKRETARIAT DAERAH

NO	KODE	URUSAN/ BIDANG URUSAN / PROGRAM/ KEGIATAN/ SUB KEGIATAN	INDIKATOR PROGRAM / KEGIATAN / SUB KEGIATAN	TARGET AKHIR PERIODE RENSTRA OPD	REALISASI CAPAIAN RENJA OPD TAHUN 2022	PRAKIRAAN CAPAIAN TARGET RENJA OPD TAHUN 2023	CAPAIAN KINERJA DAN KERANGKA PENDANAAN										KLP SASARAN	PRAKIRAAN MAJU RENCANA TAHUN 2025		PERANGKAT DAERAH PENANGGUNG JAWAB RKPD 2024
							TARGET 2024		PAGU INDIKATIF (Rp)			Bertambah/ Berkurang (10-12)	LOKASI	SUMBER DANA	PRIORITAS			TARGET	PAGU INDIKATIF (Rp)	
							SEBELUM	SESUDAH	RKPD 2024	APBD 2024	RKPD PERUBAHAN 2024				NASIONAL	DAERAH				
1	2	3	4	5	6	7	8	9	10	11	12	13	14	15	16	17	18	19	20	21
													Kecamatan, Semua Kel/Desa	BERMOTOR (PKB)		menjaga stabilitas sosial kemasyarakatan				
	4.01.01.2.14.0002	Fasilitasi Komunikasi Pimpinan																		

NO	KODE	URUSAN/ BIDANG URUSAN / PROGRAM/ KEGIATAN/ SUB KEGIATAN	INDIKATOR PROGRAM / KEGIATAN / SUB KEGIATAN	TARGET AKHIR PERIODE RENSTRA OPD	REALISASI CAPAIAN RENJA OPD TAHUN 2022	PRAKIRAAN CAPAIAN TARGET RENJA OPD TAHUN 2023	CAPAIAN KINERJA DAN KERANGKA PENDANAAN										KLP SASARAN	PRAKIRAAN MAJU RENCANA TAHUN 2025		PERANGKAT DAERAH PENANGGUNG JAWAB RKPD 2024
							TARGET 2024		PAGU INDIKATIF (Rp)			Bertambah/ Berkurang (10-12)	LOKASI	SUMBER DANA	PRIORITAS			TARGET	PAGU INDIKATIF (Rp)	
							SEBELUM	SESUDAH	RKPD 2024	APBD 2024	RKPD PERUBAHAN 2024				NASIONAL	DAERAH				
1	2	3	4	5	6	7	8	9	10	11	12	13	14	15	16	17	18	19	20	21
			Jumlah Laporan Hasil Fasilitasi Komunikasi Pimpinan				1 Laporan	1 Laporan	48.713.220,00	198.326.780,00	198.326.780,00	149.613.560,00	Kab. Lombok Tengah, Semua Kecamatan, Semua Kel/Desa	PAJAK KENDARAAN BERMOTOR (PKB)	-	9. Peningkatan kualitas pelayanan publik dan menjaga stabilitas sosial kemasyarakatan			80.000.000,00	SEKRETARIAT DAERAH
	4.01.01.2.14.0003	Pendokumentasian Tugas Pimpinan																		
			Jumlah Laporan Pendokumentasian Tugas Pimpinan				1 Laporan	1 Laporan	170.044.704,00	223.030.889,00	223.030.889,00	52.986.185,00	Kab. Lombok Tengah, Semua Kecamatan, Semua Kel/Desa	PAJAK KENDARAAN BERMOTOR (PKB)	-	9. Peningkatan kualitas pelayanan publik dan menjaga stabilitas sosial kemasyarakatan			180.000.000,00	SEKRETARIAT DAERAH
2.	**4.01.02**	**PROGRAM PEMERINTAHAN DAN KESEJAHTERAAN RAKYAT**	**Persentase kebijakan pada bidang pemerintahan dan kesejahteraan rakyat yang dilaksanakan Persentase kebijakan pada bidang pemerintahan dan kesejahteraan rakyat yang dilaksanakan**				**100 100 % %**	**100 100 % %**	**6.707.011.618,00**	**6.825.410.693,00**	**6.825.410.693,00**	**2.722.988.382,00**							**9.430.000.000,00**	
	4.01.02.2.01	Administrasi Tata Pemerintahan	*Persentase pelaksanaan administrasi urusan penunjang pemerintahan sesuai peraturan perundang-undangan*				100 %	100 %	168.777.903,00	528.777.607,00	528.777.607,00	359.999.704,00			-	9. Peningkatan kualitas pelayanan publik dan menjaga stabilitas sosial kemasyarakatan	-		180.000.000,00	SEKRETARIAT DAERAH
	4.01.02.2.01.0002	Pengelolaan Administrasi Kewilayahan																		
			Jumlah Dokumen Hasil Pengelolaan Administrasi Kewilayahan				1 Dokumen	12 Dokumen	50.103.298,00	410.103.171,00	410.103.171,00	359.999.873,00	Kab. Lombok Tengah, Semua Kecamatan, Semua Kel/Desa	PAJAK KENDARAAN BERMOTOR (PKB)	-	9. Peningkatan kualitas pelayanan publik dan menjaga stabilitas sosial kemasyarakatan			60.000.000,00	SEKRETARIAT DAERAH
	4.01.02.2.01.0003	Fasilitasi Pelaksanaan Otonomi Daerah																		
			Jumlah Dokumen Hasil Fasilitasi Pelaksanaan Otonomi Daerah				5 Dokumen	5 Dokumen	118.674.605,00	118.674.436,00	118.674.436,00	-169,00	Kab. Lombok Tengah, Semua Kecamatan, Semua Kel/Desa	PAJAK KENDARAAN BERMOTOR (PKB)	-	9. Peningkatan kualitas pelayanan publik dan menjaga stabilitas sosial kemasyarakatan			120.000.000,00	SEKRETARIAT DAERAH
	4.01.02.2.02	Pelaksanaan Kebijakan Kesejahteraan Rakyat	*Persentase Pelaksanaan Kegiatan Fasilitasi Layanan Keagamaan dan Kesejahteraan Sosial Masyarakat yang terpenuhi*				100 %	100 %	5.913.896.000,00	5.672.295.900,00	5.672.295.900,00	-241.600.100,00			-	9. Peningkatan kualitas pelayanan publik dan menjaga stabilitas sosial kemasyarakatan	-		8.550.000.000,00	SEKRETARIAT DAERAH
	4.01.02.2.02.0001	Fasilitasi Pengelolaan Bina Mental Spiritual																		
			Jumlah Dokumen Hasil Fasilitasi Pengelolaan Bina Mental Spiritual				1 Dokumen	4 Dokumen	5.400.000.000,00	5.158.400.000,00	5.158.400.000,00	-241.600.000,00	Kab. Lombok Tengah, Semua Kecamatan, Semua Kel/Desa	PAJAK KENDARAAN BERMOTOR (PKB)	-	9. Peningkatan kualitas pelayanan publik dan menjaga stabilitas sosial kemasyarakatan			8.000.000.000,00	SEKRETARIAT DAERAH
	4.01.02.2.02.0002	Pelaksanaan Kebijakan, Evaluasi, dan Capaian Kinerja Terkait Kesejahteraan Sosial																		

NO	KODE	URUSAN/ BIDANG URUSAN / PROGRAM/ KEGIATAN/ SUB KEGIATAN	INDIKATOR PROGRAM / KEGIATAN / SUB KEGIATAN	TARGET AKHIR PERIODE RENSTRA OPD	REALISASI CAPAIAN RENJA OPD TAHUN 2022	PRAKIRAAN CAPAIAN TARGET RENJA OPD TAHUN 2023	CAPAIAN KINERJA DAN KERANGKA PENDANAAN										KLP SASARAN	PRAKIRAAN MAJU RENCANA TAHUN 2025		PERANGKAT DAERAH PENANGGUNG JAWAB RKPD 2024
							TARGET 2024		PAGU INDIKATIF (Rp)			Bertambah/ Berkurang (10-12)	LOKASI	SUMBER DANA	PRIORITAS			TARGET	PAGU INDIKATIF (Rp)	
							SEBELUM	SESUDAH	RKPD 2024	APBD 2024	RKPD PERUBAHAN 2024				NASIONAL	DAERAH				
1	2	3	4	5	6	7	8	9	10	11	12	13	14	15	16	17	18	19	20	21
			Jumlah Dokumen Hasil Kebijakan, Evaluasi, dan Capaian Kinerja Terkait Kesejahteraan Sosial yang Meliputi Urusan Sosial, Transmigrasi, Kesehatan, Pemberdayaan Perempuan dan Perlindungan Anak, Administrasi Kependudukan Dan Pencatatan Sipil, Pemberdayaan Masyarakat dan Desa, Pengendalian Penduduk dan KB				1 Dokumen	2 Dokumen	500.000.000,00	499.999.900,00	499.999.900,00	-100,00	Kab. Lombok Tengah, Semua Kecamatan, Semua Kel/Desa	PAJAK KENDARAAN BERMOTOR (PKB)	-	9. Peningkatan kualitas pelayanan publik dan menjaga stabilitas sosial kemasyarakatan			500.000.000,00	SEKRETARIAT DAERAH
	4.01.02.2.02.0003	Pelaksanaan Kebijakan, Evaluasi, dan Capaian Kinerja Terkait Kesejahteraan Masyarakat																		
			Jumlah Dokumen Hasil Kebijakan, Evaluasi, dan Capaian Kinerja Terkait Kesejahteraan Masyarakat yang Meliputi Urusan Kepemudaan dan Olahraga, Pariwisata, Pendidikan, Kebudayaan, Perpustakaan, Kearsipan, Trantibum Linmas				1 Dokumen	2 Dokumen	13.896.000,00	13.896.000,00	13.896.000,00	0,00	Kab. Lombok Tengah, Semua Kecamatan, Semua Kel/Desa	PAJAK KENDARAAN BERMOTOR (PKB)	-	9. Peningkatan kualitas pelayanan publik dan menjaga stabilitas sosial kemasyarakatan			50.000.000,00	SEKRETARIAT DAERAH
	4.01.02.2.03	Fasilitasi dan Koordinasi Hukum	*Persentase pelaksanaan fasilitasi dan koordinasi kegiatan bidang hukum*				100 %	100 %	550.121.943,00	550.121.514,00	550.121.514,00	-429,00			-	9. Peningkatan kualitas pelayanan publik dan menjaga stabilitas sosial kemasyarakatan	-		620.000.000,00	SEKRETARIAT DAERAH
	4.01.02.2.03.0001	Fasilitasi Penyusunan Produk Hukum Daerah																		

NO	KODE	URUSAN/ BIDANG URUSAN / PROGRAM/ KEGIATAN/ SUB KEGIATAN	INDIKATOR PROGRAM / KEGIATAN / SUB KEGIATAN	TARGET AKHIR PERIODE RENSTRA OPD	REALISASI CAPAIAN RENJA OPD TAHUN 2022	PRAKIRAAN CAPAIAN TARGET RENJA OPD TAHUN 2023	CAPAIAN KINERJA DAN KERANGKA PENDANAAN										KLP SASARAN	PRAKIRAAN MAJU RENCANA TAHUN 2025		PERANGKAT DAERAH PENANGGUNG JAWAB RKPD 2024
							TARGET 2024		PAGU INDIKATIF (Rp)			Bertambah/ Berkurang (10-12)	LOKASI	SUMBER DANA	PRIORITAS			TARGET	PAGU INDIKATIF (Rp)	
							SEBELUM	SESUDAH	RKPD 2024	APBD 2024	RKPD PERUBAHAN 2024				NASIONAL	DAERAH				
1	2	3	4	5	6	7	8	9	10	11	12	13	14	15	16	17	18	19	20	21
			Jumlah Produk Hukum Daerah yang Disusun				1 Dokumen	12 Dokumen	230.374.831,00	230.374.628,00	230.374.628,00	-203,00	Kab. Lombok Tengah, Semua Kecamatan, Semua Kel/Desa	KURANG BAYAR DBH PAJAK	-	9. Peningkatan kualitas pelayanan publik dan menjaga stabilitas sosial kemasyarakatan			250.000.000,00	SEKRETARIAT DAERAH
	4.01.02.2.03.0002	Fasilitasi Bantuan Hukum																		
			Jumlah Kasus yang Mendapatkan Fasilitasi Bantuan Hukum				8 Kasus	8 Kasus	200.834.038,00	200.833.812,00	200.833.812,00	-226,00	Kab. Lombok Tengah, Semua Kecamatan, Semua Kel/Desa	KURANG BAYAR DBH PAJAK	-	9. Peningkatan kualitas pelayanan publik dan menjaga stabilitas sosial kemasyarakatan			250.000.000,00	SEKRETARIAT DAERAH
	4.01.02.2.03.0003	Pendokumentasian Produk Hukum dan Pengelolaan Informasi Hukum																		
			Jumlah Produk Hukum dan Pengelolaan Informasi Hukum yang Didokumentasi				5 Dokumen	1 Dokumen	118.913.074,00	118.913.074,00	118.913.074,00	0,00	Kab. Lombok Tengah, Semua Kecamatan, Semua Kel/Desa	KURANG BAYAR DBH PAJAK	-	9. Peningkatan kualitas pelayanan publik dan menjaga stabilitas sosial kemasyarakatan			120.000.000,00	SEKRETARIAT DAERAH
	4.01.02.2.04	Fasilitasi Kerja Sama Daerah	*Persentase fasilitasi kerjasama daerah yang diselesaikan*				100 %	100 %	74.215.772,00	74.215.672,00	74.215.672,00	-100,00			-	9. Peningkatan kualitas pelayanan publik dan menjaga stabilitas sosial kemasyarakatan	-		80.000.000,00	SEKRETARIAT DAERAH
	4.01.02.2.04.0001	Fasilitasi Kerja Sama Dalam Negeri																		
			Jumlah Dokumen Hasil Fasilitasi Kerja Sama Dalam Negeri				1 Dokumen	5 Dokumen	74.215.772,00	74.215.672,00	74.215.672,00	-100,00	Kab. Lombok Tengah, Semua Kecamatan, Semua Kel/Desa	KURANG BAYAR DBH PAJAK	-	9. Peningkatan kualitas pelayanan publik dan menjaga stabilitas sosial kemasyarakatan			80.000.000,00	SEKRETARIAT DAERAH
3.	**4.01.03**	**PROGRAM PEREKONOMIAN DAN PEMBANGUNAN**	**Persentase Kebijakan Bidang Perekonomian Yang Dilaksanakan Persentase Kebijakan bidang layanan pengadaan barang dan jasa yang dilaksanakan**				**100 70 % %**	**100 70 % %**	**1.064.919.014,00**	**1.125.025.103,00**	**1.125.025.103,00**	**140.080.986,00**							**1.205.000.000,00**	
	4.01.03.2.01	Pelaksanaan Kebijakan Perekonomian	*Persentase perumusan kebijakan bidang perekonomian*				100 %	100 %	227.991.646,00	227.991.100,00	227.991.100,00	-546,00			-	9. Peningkatan kualitas pelayanan publik dan menjaga stabilitas sosial kemasyarakatan	-		275.000.000,00	SEKRETARIAT DAERAH
	4.01.03.2.01.0002	Pengendalian dan Distribusi Perekonomian																		
			Jumlah Laporan Hasil Pengendalian dan Distribusi Perekonomian				1 Laporan	4 Laporan	48.962.431,00	48.962.187,00	48.962.187,00	-244,00	Kab. Lombok Tengah, Semua Kecamatan, Semua Kel/Desa	KURANG BAYAR DBH PAJAK	-	9. Peningkatan kualitas pelayanan publik dan menjaga stabilitas sosial kemasyarakatan			55.000.000,00	SEKRETARIAT DAERAH
	4.01.03.2.01.0003	Perencanaan dan Pengawasan Ekonomi Mikro Kecil																		
			Jumlah Dokumen Hasil Perencanaan dan Pengawasan Ekonomi Mikro Kecil				1 Dokumen	4 Dokumen	20.209.694,00	20.209.674,00	20.209.674,00	-20,00	Kab. Lombok Tengah, Semua Kecamatan, Semua Kel/Desa	KURANG BAYAR DBH PAJAK	-	9. Peningkatan kualitas pelayanan publik dan menjaga stabilitas sosial kemasyarakatan			50.000.000,00	SEKRETARIAT DAERAH
	4.01.03.2.01.0005	Koordinasi, Sinkronisasi dan Evaluasi Kebijakan Pendirian BUMD																		
			Jumlah Dokumen Hasil Koordinasi, Sinkronisasi dan Evaluasi Kebijakan Pendirian BUMD				5 Dokumen	4 Dokumen	158.819.521,00	158.819.239,00	158.819.239,00	-282,00	Kab. Lombok Tengah, Semua Kecamatan, Semua Kel/Desa	KURANG BAYAR DBH PAJAK	-	9. Peningkatan kualitas pelayanan publik dan menjaga stabilitas sosial kemasyarakatan			170.000.000,00	SEKRETARIAT DAERAH
	4.01.03.2.02	Pelaksanaan Administrasi Pembangunan	*Persentase rekomendasi kebijakan hasil pengendalian pembangunan*				100 %	100 %	300.187.118,00	360.873.577,00	360.873.577,00	60.686.459,00			-	9. Peningkatan kualitas pelayanan publik dan menjaga stabilitas	-		375.000.000,00	SEKRETARIAT DAERAH

NO	KODE	URUSAN/ BIDANG URUSAN / PROGRAM/ KEGIATAN/ SUB KEGIATAN	INDIKATOR PROGRAM / KEGIATAN / SUB KEGIATAN	TARGET AKHIR PERIODE RENSTRA OPD	REALISASI CAPAIAN RENJA OPD TAHUN 2022	PRAKIRAAN CAPAIAN TARGET RENJA OPD TAHUN 2023	CAPAIAN KINERJA DAN KERANGKA PENDANAAN										KLP SASARAN	PRAKIRAAN MAJU RENCANA TAHUN 2025		PERANGKAT DAERAH PENANGGUNG JAWAB RKPD 2024
							TARGET 2024		PAGU INDIKATIF (Rp)			Bertambah/ Berkurang (10-12)	LOKASI	SUMBER DANA	PRIORITAS			TARGET	PAGU INDIKATIF (Rp)	
							SEBELUM	SESUDAH	RKPD 2024	APBD 2024	RKPD PERUBAHAN 2024				NASIONAL	DAERAH				
1	2	3	4	5	6	7	8	9	10	11	12	13	14	15	16	17	18	19	20	21
																sosial kemasyarakatan				
	4.01.03.2.02.0001	Fasilitasi Penyusunan Program Pembangunan																		

NO	KODE	URUSAN/ BIDANG URUSAN / PROGRAM/ KEGIATAN/ SUB KEGIATAN	INDIKATOR PROGRAM / KEGIATAN / SUB KEGIATAN	TARGET AKHIR PERIODE RENSTRA OPD	REALISASI CAPAIAN RENJA OPD TAHUN 2022	PRAKIRAAN CAPAIAN TARGET RENJA OPD TAHUN 2023	CAPAIAN KINERJA DAN KERANGKA PENDANAAN										KLP SASARAN	PRAKIRAAN MAJU RENCANA TAHUN 2025		PERANGKAT DAERAH PENANGGUNG JAWAB RKPD 2024
							TARGET 2024		PAGU INDIKATIF (Rp)			Bertambah/ Berkurang (10-12)	LOKASI	SUMBER DANA	PRIORITAS			TARGET	PAGU INDIKATIF (Rp)	
							SEBELUM	SESUDAH	RKPD 2024	APBD 2024	RKPD PERUBAHAN 2024				NASIONAL	DAERAH				
1	2	3	4	5	6	7	8	9	10	11	12	13	14	15	16	17	18	19	20	21
			Jumlah Dokumen Hasil Fasilitasi Penyusunan Program Pembangunan Daerah				1 Dokumen	5 Dokumen	76.130.665,00	76.121.464,00	76.121.464,00	-9.201,00	Kab. Lombok Tengah, Semua Kecamatan, Semua Kel/Desa	KURANG BAYAR DBH PAJAK	-	9. Peningkatan kualitas pelayanan publik dan menjaga stabilitas sosial kemasyarakatan			85.000.000,00	SEKRETARIAT DAERAH
	4.01.03.2.02.0002	Pengendalian dan Evaluasi Program Pembangunan																		
			Jumlah Laporan Hasil Pengendalian dan Evaluasi Program Pembangunan				8 Laporan	16 Laporan	148.803.382,00	209.499.227,00	209.499.227,00	60.695.845,00	Kab. Lombok Tengah, Semua Kecamatan, Semua Kel/Desa	KURANG BAYAR DBH PAJAK	-	9. Peningkatan kualitas pelayanan publik dan menjaga stabilitas sosial kemasyarakatan			210.000.000,00	SEKRETARIAT DAERAH
	4.01.03.2.02.0003	Pengelolaan Evaluasi dan Pelaporan Pelaksanaan Pembangunan																		
			Jumlah Laporan Hasil Pengelolaan Evaluasi dan Pelaporan Pelaksanaan Pembangunan				16 Laporan	16 Laporan	75.253.071,00	75.252.886,00	75.252.886,00	-185,00	Kab. Lombok Tengah, Semua Kecamatan, Semua Kel/Desa	KURANG BAYAR DBH PAJAK	-	9. Peningkatan kualitas pelayanan publik dan menjaga stabilitas sosial kemasyarakatan			80.000.000,00	SEKRETARIAT DAERAH
	4.01.03.2.03	Pengelolaan Pengadaan Barang dan Jasa	*Persentase pelayanan pemilihan penyedia barang/jasa yang tepat waktu sesuai SOP*				100 %	100 %	487.749.440,00	487.169.873,00	487.169.873,00	-579.567,00			-	9. Peningkatan kualitas pelayanan publik dan menjaga stabilitas sosial kemasyarakatan	-		500.000.000,00	SEKRETARIAT DAERAH
	4.01.03.2.03.0001	Pengelolaan Pengadaan Barang dan Jasa																		
			Jumlah Dokumen Hasil Pengelolaan Pengadaan Barang dan Jasa				135 Dokumen	135 Dokumen	115.692.646,00	115.692.467,00	115.692.467,00	-179,00	Kab. Lombok Tengah, Semua Kecamatan, Semua Kel/Desa	KURANG BAYAR DBH PAJAK	-	9. Peningkatan kualitas pelayanan publik dan menjaga stabilitas sosial kemasyarakatan			120.000.000,00	SEKRETARIAT DAERAH
	4.01.03.2.03.0002	Pengelolaan Layanan Pengadaan Secara Elektronik																		
			Jumlah Dokumen Hasil Layanan Pengadaan Secara Elektronik				1 Dokumen	1 Dokumen	186.465.833,00	185.886.596,00	185.886.596,00	-579.237,00	Kab. Lombok Tengah, Semua Kecamatan, Semua Kel/Desa	KURANG BAYAR DBH PAJAK	-	9. Peningkatan kualitas pelayanan publik dan menjaga stabilitas sosial kemasyarakatan			180.000.000,00	SEKRETARIAT DAERAH
	4.01.03.2.03.0003	Pembinaan dan Advokasi Pengadaan Barang dan Jasa																		
			Jumlah Orang yang Mengikuti Pembinaan dan Advokasi Pengadaan Barang dan Jasa				19 Orang	19 Orang	185.590.961,00	185.590.810,00	185.590.810,00	-151,00	Kab. Lombok Tengah, Semua Kecamatan, Semua Kel/Desa	KURANG BAYAR DBH PAJAK	-	9. Peningkatan kualitas pelayanan publik dan menjaga stabilitas sosial kemasyarakatan			200.000.000,00	SEKRETARIAT DAERAH
	4.01.03.2.04	Pemantauan Kebijakan Sumber Daya Alam	*Persentase rumusan kebijakan sumber daya alam*				100 %	100 %	48.990.810,00	48.990.553,00	48.990.553,00	-257,00			-	9. Peningkatan kualitas pelayanan publik dan menjaga stabilitas sosial kemasyarakatan	-		55.000.000,00	SEKRETARIAT DAERAH

NO	KODE	URUSAN/ BIDANG URUSAN / PROGRAM/ KEGIATAN/ SUB KEGIATAN	INDIKATOR PROGRAM / KEGIATAN / SUB KEGIATAN	TARGET AKHIR PERIODE RENSTRA OPD	REALISASI CAPAIAN RENJA OPD TAHUN 2022	PRAKIRAAN CAPAIAN TARGET RENJA OPD TAHUN 2023	CAPAIAN KINERJA DAN KERANGKA PENDANAAN										KLP SASARAN	PRAKIRAAN MAJU RENCANA TAHUN 2025		PERANGKAT DAERAH PENANGGUNG JAWAB RKPD 2024
							TARGET 2024		PAGU INDIKATIF (Rp)			Bertambah/ Berkurang (10-12)	LOKASI	SUMBER DANA	PRIORITAS			TARGET	PAGU INDIKATIF (Rp)	
							SEBELUM	SESUDAH	RKPD 2024	APBD 2024	RKPD PERUBAHAN 2024				NASIONAL	DAERAH				
1	2	3	4	5	6	7	8	9	10	11	12	13	14	15	16	17	18	19	20	21
	4.01.03.2.04.0001	Koordinasi, Sinkronisasi dan Evaluasi Kebijakan Pertanian, Kehutanan, Kelautan, dan Perikanan																		
			Jumlah Dokumen Hasil Koordinasi, Sinkronisasi, dan Evaluasi Kebijakan Urusan Pertanian, Pangan, Kehutanan, Kelautan dan Perikanan, Perdagangan, Perindustrian, KUKM, Penanaman Modal, Tenaga Kerja				1 Dokumen	3 Dokumen	48.990.810,00	48.990.553,00	48.990.553,00	-257,00	Kab. Lombok Tengah, Semua Kecamatan, Semua Kel/Desa	KURANG BAYAR DBH PAJAK	-	9. Peningkatan kualitas pelayanan publik dan menjaga stabilitas sosial kemasyarakatan			55.000.000,00	SEKRETARIAT DAERAH
		SEKRETARIAT DPRD							**43.664.288.126,00**	**50.607.825.031,00**	**55.420.349.989,00**	**11.756.061.863,00**							**61.133.737.061,00**	
	4	**UNSUR PENDUKUNG URUSAN PEMERINTAHAN**							**43.664.288.126,00**	**50.607.825.031,00**	**55.420.349.989,00**	**11.756.061.863,00**							**61.133.737.061,00**	
	4.02	**SEKRETARIAT DPRD**							**43.664.288.126,00**	**50.607.825.031,00**	**55.420.349.989,00**	**11.756.061.863,00**							**61.133.737.061,00**	
1.	**4.02.01**	**PROGRAM PENUNJANG URUSAN PEMERINTAHAN DAERAH KABUPATEN/KOTA**	**Nilai SAKIP OPD Nilai SAKIP OPD**				**B B Predikat Predikat**	**B B Predikat Predikat**	**34.527.152.735,00**	**36.713.211.298,00**	**37.135.876.256,00**	**11.726.253.310,00**							**46.253.406.045,00**	
	4.02.01.2.01	Perencanaan, Penganggaran, dan Evaluasi Kinerja Perangkat Daerah	*Dokumen perencanaan, penganggaran dan Evaluasi kinerja OPD*				22 Dokumen	22 Dokumen	40.452.012,00	76.848.796,00	76.848.796,00	36.396.784,00			-	9. Peningkatan kualitas pelayanan publik dan menjaga stabilitas sosial kemasyarakatan	-		42.938.316,00	SEKRETARIAT DPRD
	4.02.01.2.01.0001	Penyusunan Dokumen Perencanaan Perangkat Daerah																		

NO	KODE	URUSAN/ BIDANG URUSAN / PROGRAM/ KEGIATAN/ SUB KEGIATAN	INDIKATOR PROGRAM / KEGIATAN / SUB KEGIATAN	TARGET AKHIR PERIODE RENSTRA OPD	REALISASI CAPAIAN RENJA OPD TAHUN 2022	PRAKIRAAN CAPAIAN TARGET RENJA OPD TAHUN 2023	CAPAIAN KINERJA DAN KERANGKA PENDANAAN										KLP SASARAN	PRAKIRAAN MAJU RENCANA TAHUN 2025		PERANGKAT DAERAH PENANGGUNG JAWAB RKPD 2024
							TARGET 2024		PAGU INDIKATIF (Rp)			Bertambah/ Berkurang (10-12)	LOKASI	SUMBER DANA	PRIORITAS			TARGET	PAGU INDIKATIF (Rp)	
							SEBELUM	SESUDAH	RKPD 2024	APBD 2024	RKPD PERUBAHAN 2024				NASIONAL	DAERAH				
1	2	3	4	5	6	7	8	9	10	11	12	13	14	15	16	17	18	19	20	21
			Jumlah Dokumen Perencanaan Perangkat Daerah				4 Dokumen	4 Dokumen	5.214.253,00	27.472.053,00	27.472.053,00	22.257.800,00	Kab. Lombok Tengah, Praya Tengah, Jontlak	RETRIBUSI DAERAH	-	9. Peningkatan kualitas pelayanan publik dan menjaga stabilitas sosial kemasyarakatan			7.156.386,00	SEKRETARIAT DPRD
	4.02.01.2.01.0002	Koordinasi dan Penyusunan Dokumen RKA-SKPD																		
			Jumlah Dokumen RKA-SKPD dan Laporan Hasil Koordinasi Penyusunan Dokumen RKA-SKPD				1 Dokumen	1 Dokumen	7.672.718,00	15.822.718,00	15.822.718,00	8.150.000,00	Kab. Lombok Tengah, Praya Tengah, Jontlak	RETRIBUSI DAERAH	-	9. Peningkatan kualitas pelayanan publik dan menjaga stabilitas sosial kemasyarakatan			7.156.386,00	SEKRETARIAT DPRD
	4.02.01.2.01.0003	Koordinasi dan Penyusunan Dokumen Perubahan RKA-SKPD																		
			Jumlah Dokumen Perubahan RKA-SKPD dan Laporan Hasil Koordinasi Penyusunan Dokumen Perubahan RKA-SKPD				1 Dokumen	1 Dokumen	7.663.383,00	12.109.083,00	12.109.083,00	4.445.700,00	Kab. Lombok Tengah, Praya Tengah, Jontlak	RETRIBUSI DAERAH	-	9. Peningkatan kualitas pelayanan publik dan menjaga stabilitas sosial kemasyarakatan			7.156.386,00	SEKRETARIAT DPRD
	4.02.01.2.01.0004	Koordinasi dan Penyusunan DPA-SKPD																		
			Jumlah Dokumen DPA-SKPD dan Laporan Hasil Koordinasi Penyusunan Dokumen DPA-SKPD				1 Dokumen	1 Dokumen	6.159.986,00	7.012.383,00	7.012.383,00	852.397,00	Kab. Lombok Tengah, Praya Tengah, Jontlak	DANA TRANSFER UMUM-DANA ALOKASI UMUM	-	9. Peningkatan kualitas pelayanan publik dan menjaga stabilitas sosial kemasyarakatan			7.156.386,00	SEKRETARIAT DPRD
	4.02.01.2.01.0005	Koordinasi dan Penyusunan Perubahan DPA- SKPD																		
			Jumlah Dokumen Perubahan DPA-SKPD dan Laporan Hasil Koordinasi Penyusunan Dokumen Perubahan DPA-SKPD				1 Dokumen	1 Dokumen	7.659.986,00	7.659.973,00	7.659.973,00	-13,00	Kab. Lombok Tengah, Praya Tengah, Jontlak	DANA TRANSFER UMUM-DANA ALOKASI UMUM	-	9. Peningkatan kualitas pelayanan publik dan menjaga stabilitas sosial kemasyarakatan			7.156.386,00	SEKRETARIAT DPRD
	4.02.01.2.01.0006	Koordinasi dan Penyusunan Laporan Capaian Kinerja dan Ikhtisar Realisasi Kinerja SKPD																		
			Jumlah Laporan Capaian Kinerja dan Ikhtisar Realisasi Kinerja SKPD dan Laporan Hasil Koordinasi Penyusunan Laporan Capaian Kinerja dan Ikhtisar Realisasi Kinerja SKPD				16 Laporan	16 Laporan	6.081.686,00	6.772.586,00	6.772.586,00	690.900,00	Kab. Lombok Tengah, Praya Tengah, Jontlak	RETRIBUSI DAERAH	-	9. Peningkatan kualitas pelayanan publik dan menjaga stabilitas sosial kemasyarakatan			7.156.386,00	SEKRETARIAT DPRD

NO	KODE	URUSAN/ BIDANG URUSAN / PROGRAM/ KEGIATAN/ SUB KEGIATAN	INDIKATOR PROGRAM / KEGIATAN / SUB KEGIATAN	TARGET AKHIR PERIODE RENSTRA OPD	REALISASI CAPAIAN RENJA OPD TAHUN 2022	PRAKIRAAN CAPAIAN TARGET RENJA OPD TAHUN 2023	CAPAIAN KINERJA DAN KERANGKA PENDANAAN										KLP SASARAN	PRAKIRAAN MAJU RENCANA TAHUN 2025		PERANGKAT DAERAH PENANGGUNG JAWAB RKPD 2024
							TARGET 2024		PAGU INDIKATIF (Rp)			Bertambah/ Berkurang (10-12)	LOKASI	SUMBER DANA	PRIORITAS			TARGET	PAGU INDIKATIF (Rp)	
							SEBELUM	SESUDAH	RKPD 2024	APBD 2024	RKPD PERUBAHAN 2024				NASIONAL	DAERAH				
1	2	3	4	5	6	7	8	9	10	11	12	13	14	15	16	17	18	19	20	21
	4.02.01.2.02	Administrasi Keuangan Perangkat Daerah	*Laporan administrasi keuangan*				19 Dokumen	19 Dokumen	4.739.640.095,00	4.945.922.634,00	4.958.166.842,00	218.526.747,00			-	9. Peningkatan kualitas pelayanan publik dan menjaga stabilitas sosial kemasyarakatan	-		6.430.340.956,00	SEKRETARIAT DPRD
	4.02.01.2.02.0001	Penyediaan Gaji dan Tunjangan ASN																		
			Jumlah Orang yang Menerima Gaji dan Tunjangan ASN				55/12 Orang/bulan	55/12 Orang/bulan	4.709.074.226,00	4.862.542.226,00	4.874.786.434,00	165.712.208,00	Kab. Lombok Tengah, Praya Tengah, Jontlak	DANA TRANSFER UMUM-DANA ALOKASI UMUM RETRIBUSI DAERAH	-	9. Peningkatan kualitas pelayanan publik dan menjaga stabilitas sosial kemasyarakatan			6.330.378.566,00	SEKRETARIAT DPRD
	4.02.01.2.02.0003	Pelaksanaan Penatausahaan dan Pengujian/Verifikasi Keuangan SKPD																		
			Jumlah Dokumen Penatausahaan dan Pengujian/Verifikasi Keuangan SKPD				4 Dokumen	4 Dokumen	7.032.317,00	43.495.517,00	43.495.517,00	36.463.200,00	Kab. Lombok Tengah, Praya Tengah, Jontlak	RETRIBUSI DAERAH	-	9. Peningkatan kualitas pelayanan publik dan menjaga stabilitas sosial kemasyarakatan			2.932.482,00	SEKRETARIAT DPRD
	4.02.01.2.02.0005	Koordinasi dan Penyusunan Laporan Keuangan Akhir Tahun SKPD																		
			Jumlah Laporan Keuangan Akhir Tahun SKPD dan Laporan Hasil Koordinasi Penyusunan Laporan Keuangan Akhir Tahun SKPD				2 Laporan	2 Laporan	7.198.564,00	7.198.564,00	7.198.564,00	0,00	Kab. Lombok Tengah, Praya Tengah, Jontlak	RETRIBUSI DAERAH	-	9. Peningkatan kualitas pelayanan publik dan menjaga stabilitas sosial kemasyarakatan			7.686.525,00	SEKRETARIAT DPRD
	4.02.01.2.02.0007	Koordinasi dan Penyusunan Laporan Keuangan Bulanan/ Triwulanan/ Semesteran SKPD																		
			Jumlah Laporan Keuangan Bulanan/Triwulanan/ Semesteran SKPD dan Laporan Koordinasi Penyusunan Laporan Keuangan Bulanan/Triwulana n/Semesteran SKPD				13 Laporan	13 Laporan	16.334.988,00	32.686.327,00	32.686.327,00	16.351.339,00	Kab. Lombok Tengah, Praya Tengah, Jontlak	RETRIBUSI DAERAH	-	9. Peningkatan kualitas pelayanan publik dan menjaga stabilitas sosial kemasyarakatan			89.343.383,00	SEKRETARIAT DPRD

NO	KODE	URUSAN/ BIDANG URUSAN / PROGRAM/ KEGIATAN/ SUB KEGIATAN	INDIKATOR PROGRAM / KEGIATAN / SUB KEGIATAN	TARGET AKHIR PERIODE RENSTRA OPD	REALISASI CAPAIAN RENJA OPD TAHUN 2022	PRAKIRAAN CAPAIAN TARGET RENJA OPD TAHUN 2023	CAPAIAN KINERJA DAN KERANGKA PENDANAAN										KLP SASARAN	PRAKIRAAN MAJU RENCANA TAHUN 2025		PERANGKAT DAERAH PENANGGUNG JAWAB RKPD 2024
							TARGET 2024		PAGU INDIKATIF (Rp)			Bertambah/ Berkurang (10-12)	LOKASI	SUMBER DANA	PRIORITAS			TARGET	PAGU INDIKATIF (Rp)	
							SEBELUM	SESUDAH	RKPD 2024	APBD 2024	RKPD PERUBAHAN 2024				NASIONAL	DAERAH				
1	2	3	4	5	6	7	8	9	10	11	12	13	14	15	16	17	18	19	20	21
	4.02.01.2.06	Administrasi Umum Perangkat Daerah	*Laporan Administrasi Umum OPD*				12 Laporan	12 Laporan	957.253.954,00	1.483.212.635,00	1.566.012.635,00	608.758.681,00			-	9. Peningkatan kualitas pelayanan publik dan menjaga stabilitas sosial kemasyarakatan	-		1.103.224.022,00	SEKRETARIAT DPRD
	4.02.01.2.06.0001	Penyediaan Komponen Instalasi Listrik/Penerangan Bangunan Kantor																		
			Jumlah Paket Komponen Instalasi Listrik/Penerangan Bangunan Kantor yang Disediakan				1 Paket	1 Paket	47.584.365,00	62.498.175,00	62.498.175,00	14.913.810,00	Kab. Lombok Tengah, Praya Tengah, Jontlak	RETRIBUSI DAERAH	-	9. Peningkatan kualitas pelayanan publik dan menjaga stabilitas sosial kemasyarakatan			46.498.567,00	SEKRETARIAT DPRD
	4.02.01.2.06.0003	Penyediaan Peralatan Rumah Tangga																		
			Jumlah Paket Peralatan Rumah Tangga yang Disediakan				1 Paket	1 Paket	53.570.575,00	65.888.870,00	65.888.870,00	12.318.295,00	Kab. Lombok Tengah, Praya Tengah, Jontlak	RETRIBUSI DAERAH	-	9. Peningkatan kualitas pelayanan publik dan menjaga stabilitas sosial kemasyarakatan			22.268.961,00	SEKRETARIAT DPRD
	4.02.01.2.06.0004	Penyediaan Bahan Logistik Kantor																		
			Jumlah Paket Bahan Logistik Kantor yang Disediakan				50 Paket	50 Paket	255.156.096,00	299.626.096,00	350.026.096,00	94.870.000,00	Kab. Lombok Tengah, Praya Tengah, Jontlak	RETRIBUSI DAERAH	-	9. Peningkatan kualitas pelayanan publik dan menjaga stabilitas sosial kemasyarakatan			322.478.274,00	SEKRETARIAT DPRD
	4.02.01.2.06.0005	Penyediaan Barang Cetakan dan Penggandaan																		
			Jumlah Paket Barang Cetakan dan Penggandaan yang Disediakan				2 Paket	2 Paket	28.022.918,00	27.727.494,00	27.727.494,00	-295.424,00	Kab. Lombok Tengah, Praya Tengah, Jontlak	RETRIBUSI DAERAH	-	9. Peningkatan kualitas pelayanan publik dan menjaga stabilitas sosial kemasyarakatan			24.261.168,00	SEKRETARIAT DPRD
	4.02.01.2.06.0006	Penyediaan Bahan Bacaan dan Peraturan Perundang-undangan																		
			Jumlah Dokumen Bahan Bacaan dan Peraturan Perundang-Undangan yang Disediakan				6 Dokumen	6 Dokumen	263.400.000,00	263.400.000,00	263.400.000,00	0,00	Kab. Lombok Tengah, Praya Tengah, Jontlak	RETRIBUSI DAERAH	-	9. Peningkatan kualitas pelayanan publik dan menjaga stabilitas sosial kemasyarakatan			222.414.359,00	SEKRETARIAT DPRD
	4.02.01.2.06.0008	Fasilitasi Kunjungan Tamu																		
			Jumlah Laporan Fasilitasi Kunjungan Tamu				66 Laporan	66 Laporan	49.900.000,00	49.900.000,00	82.300.000,00	32.400.000,00	Kab. Lombok Tengah, Praya Tengah, Jontlak	RETRIBUSI DAERAH	-	9. Peningkatan kualitas pelayanan publik dan menjaga stabilitas sosial kemasyarakatan			47.753.086,00	SEKRETARIAT DPRD
	4.02.01.2.06.0009	Penyelenggaraan Rapat Koordinasi dan Konsultasi SKPD																		
			Jumlah Laporan Penyelenggaraan Rapat Koordinasi dan Konsultasi SKPD				11 Laporan	11 Laporan	259.620.000,00	714.172.000,00	714.172.000,00	454.552.000,00	Kab. Lombok Tengah, Praya	RETRIBUSI DAERAH	-	9. Peningkatan kualitas pelayanan publik dan menjaga stabilitas sosial kemasyarakatan			417.549.607,00	SEKRETARIAT DPRD

NO	KODE	URUSAN/ BIDANG URUSAN / PROGRAM/ KEGIATAN/ SUB KEGIATAN	INDIKATOR PROGRAM / KEGIATAN / SUB KEGIATAN	TARGET AKHIR PERIODE RENSTRA OPD	REALISASI CAPAIAN RENJA OPD TAHUN 2022	PRAKIRAAN CAPAIAN TARGET RENJA OPD TAHUN 2023	CAPAIAN KINERJA DAN KERANGKA PENDANAAN										KLP SASARAN	PRAKIRAAN MAJU RENCANA TAHUN 2025		PERANGKAT DAERAH PENANGGUNG JAWAB RKPD 2024
							TARGET 2024		PAGU INDIKATIF (Rp)			Bertambah/ Berkurang (10-12)	LOKASI	SUMBER DANA	PRIORITAS			TARGET	PAGU INDIKATIF (Rp)	
							SEBELUM	SESUDAH	RKPD 2024	APBD 2024	RKPD PERUBAHAN 2024				NASIONAL	DAERAH				
1	2	3	4	5	6	7	8	9	10	11	12	13	14	15	16	17	18	19	20	21
													Tengah, Jontlak							
	4.02.01.2.08	Penyediaan Jasa Penunjang Urusan Pemerintahan Daerah	*Layanan umum kantor*				12 Bulan	12 Bulan	2.157.813.320,00	1.953.813.320,00	1.953.813.320,00	-204.000.000,00			-	9. Peningkatan kualitas pelayanan publik dan menjaga stabilitas sosial kemasyarakatan	-		2.664.204.990,00	SEKRETARIAT DPRD
	4.02.01.2.08.0002	Penyediaan Jasa Komunikasi, Sumber Daya Air dan Listrik																		
			Jumlah Laporan Penyediaan Jasa Komunikasi, Sumber Daya Air dan Listrik yang Disediakan				12 Laporan	12 Laporan	450.933.320,00	450.933.320,00	450.933.320,00	0,00	Kab. Lombok Tengah, Praya Tengah, Jontlak	PAJAK KENDARAAN BERMOTOR (PKB)	-	9. Peningkatan kualitas pelayanan publik dan menjaga stabilitas sosial kemasyarakatan			573.470.190,00	SEKRETARIAT DPRD
	4.02.01.2.08.0004	Penyediaan Jasa Pelayanan Umum Kantor																		
			Jumlah Laporan Penyediaan Jasa Pelayanan Umum Kantor yang Disediakan				12 Laporan	12 Laporan	1.706.880.000,00	1.502.880.000,00	1.502.880.000,00	-204.000.000,00	Kab. Lombok Tengah, Praya Tengah, Jontlak	PAJAK KENDARAAN BERMOTOR (PKB)	-	9. Peningkatan kualitas pelayanan publik dan menjaga stabilitas sosial kemasyarakatan			2.090.734.800,00	SEKRETARIAT DPRD

NO	KODE	URUSAN/ BIDANG URUSAN / PROGRAM/ KEGIATAN/ SUB KEGIATAN	INDIKATOR PROGRAM / KEGIATAN / SUB KEGIATAN	TARGET AKHIR PERIODE RENSTRA OPD	REALISASI CAPAIAN RENJA OPD TAHUN 2022	PRAKIRAAN CAPAIAN TARGET RENJA OPD TAHUN 2023	CAPAIAN KINERJA DAN KERANGKA PENDANAAN										KLP SASARAN	PRAKIRAAN MAJU RENCANA TAHUN 2025		PERANGKAT DAERAH PENANGGUNG JAWAB RKPD 2024
							TARGET 2024		PAGU INDIKATIF (Rp)			Bertambah/ Berkurang (10-12)	LOKASI	SUMBER DANA	PRIORITAS			TARGET	PAGU INDIKATIF (Rp)	
							SEBELUM	SESUDAH	RKPD 2024	APBD 2024	RKPD PERUBAHAN 2024				NASIONAL	DAERAH				
1	2	3	4	5	6	7	8	9	10	11	12	13	14	15	16	17	18	19	20	21
	4.02.01.2.09	Pemeliharaan Barang Milik Daerah Penunjang Urusan Pemerintahan Daerah	*Barang milik daerah terpelihara*				67 Unit	67 Unit	317.073.632,00	1.016.292.648,00	1.046.292.648,00	729.219.016,00			-	9. Peningkatan kualitas pelayanan publik dan menjaga stabilitas sosial kemasyarakatan	-		428.093.414,00	SEKRETARIAT DPRD
	4.02.01.2.09.0002	Penyediaan Jasa Pemeliharaan, Biaya Pemeliharaan, Pajak dan Perizinan Kendaraan Dinas Operasional atau Lapangan																		
			Jumlah Kendaraan Dinas Operasional atau Lapangan yang Dipelihara dan dibayarkan Pajak dan Perizinannya				31 Unit	31 Unit	219.246.980,00	255.848.980,00	285.848.980,00	66.602.000,00	Kab. Lombok Tengah, Semua Kecamatan, Semua Kel/Desa Kab. Lombok Tengah, Praya Tengah, Jontlak	PAJAK KENDARAAN BERMOTOR (PKB)	-	9. Peningkatan kualitas pelayanan publik dan menjaga stabilitas sosial kemasyarakatan			257.400.493,00	SEKRETARIAT DPRD
	4.02.01.2.09.0006	Pemeliharaan Peralatan dan Mesin Lainnya																		
			Jumlah Peralatan dan Mesin Lainnya yang Dipelihara				25 Unit	25 Unit	56.574.800,00	156.811.066,00	156.811.066,00	100.236.266,00	Kab. Lombok Tengah, Praya Tengah, Jontlak	RETRIBUSI DAERAH	-	9. Peningkatan kualitas pelayanan publik dan menjaga stabilitas sosial kemasyarakatan			64.973.830,00	SEKRETARIAT DPRD
	4.02.01.2.09.0009	Pemeliharaan/Rehabilitasi Gedung Kantor dan Bangunan Lainnya																		
			Jumlah Gedung Kantor dan Bangunan Lainnya yang Dipelihara/Direhabilitasi				3 Unit	3 Unit	41.251.852,00	603.632.602,00	603.632.602,00	562.380.750,00	Kab. Lombok Tengah, Praya Tengah, Jontlak	RETRIBUSI DAERAH	-	9. Peningkatan kualitas pelayanan publik dan menjaga stabilitas sosial kemasyarakatan			105.719.091,00	SEKRETARIAT DPRD
	4.02.01.2.15	Layanan Keuangan dan Kesejahteraan DPRD	*Laporan layanan keuangan dan kesejahteraan DPRD*				12 Laporan	12 Laporan	25.868.416.840,00	26.716.885.262,00	27.014.506.012,00	1.146.089.172,00			-	9. Peningkatan kualitas pelayanan publik dan menjaga stabilitas sosial kemasyarakatan	-		35.247.673.982,00	SEKRETARIAT DPRD
	4.02.01.2.15.0001	Penyelenggaraan Administrasi Keuangan DPRD																		
			Jumlah Anggota DPRD yang Menerima Hak Keuangan DPRD				50/12 Orang/Bulan	50/12 Orang/Bulan	25.241.893.600,00	25.960.292.317,00	25.960.292.317,00	718.398.717,00	Kab. Lombok Tengah, Praya Tengah, Jontlak	RETRIBUSI DAERAH	-	9. Peningkatan kualitas pelayanan publik dan menjaga stabilitas sosial kemasyarakatan			34.972.904.871,00	SEKRETARIAT DPRD
	4.02.01.2.15.0002	Penyediaan Pakaian Dinas dan Atribut DPRD																		
			Jumlah Paket Pakaian Dinas dan Atribut DPRD yang Disediakan				6 Paket	6 Paket	609.023.240,00	739.092.945,00	1.036.713.695,00	427.690.455,00	Kab. Lombok Tengah, Praya Tengah, Jontlak	HASIL PENGELOLAAN KEKAYAAN DAERAH YANG DIPISAHKAN	-	9. Peningkatan kualitas pelayanan publik dan menjaga stabilitas sosial kemasyarakatan			249.147.361,00	SEKRETARIAT DPRD
	4.02.01.2.15.0003	Pelaksanaan Medical Check Up DPRD																		
			Jumlah Orang yang Mengikuti Medical Check Up DPRD				50 Orang	50 Orang	17.500.000,00	17.500.000,00	17.500.000,00	0,00	Kab. Lombok Tengah, Praya Tengah, Jontlak	DANA TRANSFER UMUM-DANA ALOKASI UMUM	-	9. Peningkatan kualitas pelayanan publik dan menjaga stabilitas sosial kemasyarakatan			25.621.750,00	SEKRETARIAT DPRD
	4.02.01.2.16	Layanan Administrasi	*Laporan layanan administrasi*				125	125	446.502.882,00	520.236.003,00	520.236.003,00	73.733.121,00			-	9. Peningkatan	-		336.930.365,00	SEKRETARIAT

NO	KODE	URUSAN/ BIDANG URUSAN / PROGRAM/ KEGIATAN/ SUB KEGIATAN	INDIKATOR PROGRAM / KEGIATAN / SUB KEGIATAN	TARGET AKHIR PERIODE RENSTRA OPD	REALISASI CAPAIAN RENJA OPD TAHUN 2022	PRAKIRAAN CAPAIAN TARGET RENJA OPD TAHUN 2023	CAPAIAN KINERJA DAN KERANGKA PENDANAAN										KLP SASARAN	PRAKIRAAN MAJU RENCANA TAHUN 2025		PERANGKAT DAERAH PENANGGUNG JAWAB RKPD 2024
							TARGET 2024		PAGU INDIKATIF (Rp)			Bertambah/ Berkurang (10-12)	LOKASI	SUMBER DANA	PRIORITAS			TARGET	PAGU INDIKATIF (Rp)	
							SEBELUM	SESUDAH	RKPD 2024	APBD 2024	RKPD PERUBAHAN 2024				NASIONAL	DAERAH				
1	2	3	4	5	6	7	8	9	10	11	12	13	14	15	16	17	18	19	20	21
		DPRD	*DPRD*				Dokumen	Dokumen								kualitas pelayanan publik dan menjaga stabilitas sosial kemasyarakatan				DPRD
	4.02.01.2.16.0002	Fasilitasi Fraksi DPRD																		
			Jumlah Laporan Hasil Fasilitasi Fraksi DPRD				9 Laporan	9 Laporan	35.632.117,00	35.632.117,00	35.632.117,00	0,00	Kab. Lombok Tengah, Praya Tengah, Jontlak	HASIL PENGELOLAAN KEKAYAAN DAERAH YANG DIPISAHKAN	-	9. Peningkatan kualitas pelayanan publik dan menjaga stabilitas sosial kemasyarakatan			7.862.217,00	SEKRETARIAT DPRD
	4.02.01.2.16.0003	Fasilitasi Rapat Koordinasi dan Konsultasi DPRD																		
			Jumlah Laporan Hasil Fasilitasi Rapat Koordinasi dan Konsultasi DPRD				114 Laporan	114 Laporan	410.870.765,00	484.603.886,00	484.603.886,00	73.733.121,00	Kab. Lombok Tengah, Praya Tengah, Jontlak	HASIL PENGELOLAAN KEKAYAAN DAERAH YANG DIPISAHKAN	-	9. Peningkatan kualitas pelayanan publik dan menjaga stabilitas sosial kemasyarakatan			329.068.148,00	SEKRETARIAT DPRD

NO	KODE	URUSAN/ BIDANG URUSAN / PROGRAM/ KEGIATAN/ SUB KEGIATAN	INDIKATOR PROGRAM / KEGIATAN / SUB KEGIATAN	TARGET AKHIR PERIODE RENSTRA OPD	REALISASI CAPAIAN RENJA OPD TAHUN 2022	PRAKIRAAN CAPAIAN TARGET RENJA OPD TAHUN 2023	CAPAIAN KINERJA DAN KERANGKA PENDANAAN										KLP SASARAN	PRAKIRAAN MAJU RENCANA TAHUN 2025		PERANGKAT DAERAH PENANGGUNG JAWAB RKPD 2024
							TARGET 2024		PAGU INDIKATIF (Rp)			Bertambah/ Berkurang (10-12)	LOKASI	SUMBER DANA	PRIORITAS			TARGET	PAGU INDIKATIF (Rp)	
							SEBELUM	SESUDAH	RKPD 2024	APBD 2024	RKPD PERUBAHAN 2024				NASIONAL	DAERAH				
1	2	3	4	5	6	7	8	9	10	11	12	13	14	15	16	17	18	19	20	21
2.	**4.02.02**	**PROGRAM DUKUNGAN PELAKSANAAN TUGAS DAN FUNGSI DPRD**	**Rasio Perda yang ditetapkan terhadap Ranperda yang dibahas Rasio Perda yang ditetapkan terhadap ranperda yang dibahas Jumlah Berita yang dipublikasikan Jumlah Berita yang dipublikasikan Penetapan persetujuan APBD tepat waktu**				**70 70 760 760 Tepat Waktu % % Berita Berita Kesesuaian Aturan**	**70 70 760 760 Tepat Waktu % % Berita Berita Kesesuaian Aturan**	**9.137.135.391,00**	**13.894.613.733,00**	**18.284.473.733,00**	**5.743.195.625,00**						**14.880.331.016,00**	
	4.02.02.2.01	Pembentukan Peraturan Daerah dan Peraturan DPRD	*Peraturan DPRD yang dibahas Rancangan Peraturan daerah*				2 Peraturan DPRD 6 Ranperda	2 Peraturan DPRD 6 Ranperda	1.024.586.064,00	2.798.578.264,00	3.720.138.264,00	2.695.552.200,00			-	9. Peningkatan kualitas pelayanan publik dan menjaga stabilitas sosial kemasyarakatan	-		692.287.496,00	SEKRETARIAT DPRD
	4.02.02.2.01.0001	Penyusunan dan Pembahasan Program Pembentukan Peraturan Daerah																		
			Jumlah Dokumen Hasil Penyusunan dan Pembahasan Program Pembentukan Peraturan Daerah				1 Dokumen	1 Dokumen	13.130.872,00	28.130.872,00	28.130.872,00	15.000.000,00	Kab. Lombok Tengah, Semua Kecamatan, Semua Kel/Desa	HASIL PENGELOLAAN KEKAYAAN DAERAH YANG DIPISAHKAN	-	9. Peningkatan kualitas pelayanan publik dan menjaga stabilitas sosial kemasyarakatan			168.569.154,00	SEKRETARIAT DPRD
	4.02.02.2.01.0002	Pembahasan Rancangan Peraturan Daerah																		
			Jumlah Dokumen Hasil Pembahasan Rancangan Peraturan Daerah				12 Dokumen	11 Dokumen	778.443.353,00	2.537.435.553,00	3.458.995.553,00	2.680.552.200,00	Kab. Lombok Tengah, Praya Tengah, Jontlak	PAJAK KENDARAAN BERMOTOR (PKB)	-	9. Peningkatan kualitas pelayanan publik dan menjaga stabilitas sosial kemasyarakatan			413.718.342,00	SEKRETARIAT DPRD
	4.02.02.2.01.0004	Fasilitasi Penyusunan Penjelasan/Keterangan Naskah Akademik																		
			Jumlah Dokumen Hasil Penyusunan Penjelasan atau Keterangan dan/atau Naskah Akademik yang Difasilitasi				2 Dokumen	2 Dokumen	201.950.000,00	201.950.000,00	201.950.000,00	0,00	Kab. Lombok Tengah, Semua Kecamatan, Semua Kel/Desa	PAJAK KENDARAAN BERMOTOR (PKB)	-	9. Peningkatan kualitas pelayanan publik dan menjaga stabilitas sosial kemasyarakatan			110.000.000,00	SEKRETARIAT DPRD
	4.02.02.2.01.0005	Penyusunan Tata Tertib DPRD																		
			Jumlah Dokumen Tata Tertib DPRD yang Disusun				1 Dokumen	1 Dokumen	31.061.839,00	31.061.839,00	31.061.839,00	0,00	Kab. Lombok Tengah, Praya Tengah, Jontlak	DANA TRANSFER UMUM-DANA ALOKASI UMUM	-	9. Peningkatan kualitas pelayanan publik dan menjaga stabilitas sosial kemasyarakatan			0,00	SEKRETARIAT DPRD
	4.02.02.2.02	Pembahasan Kebijakan Anggaran	*Dokumen Kebijakan Anggaran*				5 Dokumen	5 Dokumen	339.446.324,00	645.172.444,00	645.172.444,00	305.726.120,00			-	9. Peningkatan kualitas pelayanan publik dan menjaga stabilitas sosial kemasyarakatan	-		741.272.366,00	SEKRETARIAT DPRD
	4.02.02.2.02.0001	Pembahasan KUA dan PPAS																		
			Jumlah Dokumen Hasil Pembahasan KUA dan				1 Dokumen	1 Dokumen	35.266.735,00	108.776.467,00	108.776.467,00	73.509.732,00	Kab. Lombok Tengah,	PAJAK KENDARAAN	-	9. Peningkatan kualitas pelayanan			132.098.423,00	SEKRETARIAT DPRD

NO	KODE	URUSAN/ BIDANG URUSAN / PROGRAM/ KEGIATAN/ SUB KEGIATAN	INDIKATOR PROGRAM / KEGIATAN / SUB KEGIATAN	TARGET AKHIR PERIODE RENSTRA OPD	REALISASI CAPAIAN RENJA OPD TAHUN 2022	PRAKIRAAN CAPAIAN TARGET RENJA OPD TAHUN 2023	CAPAIAN KINERJA DAN KERANGKA PENDANAAN										KLP SASARAN	PRAKIRAAN MAJU RENCANA TAHUN 2025		PERANGKAT DAERAH PENANGGUNG JAWAB RKPD 2024
							TARGET 2024		PAGU INDIKATIF (Rp)			Bertambah/ Berkurang (10-12)	LOKASI	SUMBER DANA	PRIORITAS			TARGET	PAGU INDIKATIF (Rp)	
							SEBELUM	SESUDAH	RKPD 2024	APBD 2024	RKPD PERUBAHAN 2024				NASIONAL	DAERAH				
1	2	3	4	5	6	7	8	9	10	11	12	13	14	15	16	17	18	19	20	21
			PPAS										Praya Tengah, Jontlak	BERMOTOR (PKB)		publik dan menjaga stabilitas sosial kemasyarakatan				
	4.02.02.2.02.0002	Pembahasan Perubahan KUA dan Perubahan PPAS																		
			Jumlah Dokumen Hasil Pembahasan Perubahan KUA dan Perubahan PPAS				1 Dokumen	1 Dokumen	34.837.975,00	108.375.303,00	108.375.303,00	73.537.328,00	Kab. Lombok Tengah, Praya Tengah, Jontlak	PAJAK KENDARAAN BERMOTOR (PKB)	-	9. Peningkatan kualitas pelayanan publik dan menjaga stabilitas sosial kemasyarakatan			110.003.689,00	SEKRETARIAT DPRD
	4.02.02.2.02.0003	Pembahasan APBD																		
			Jumlah Dokumen Hasil Pembahasan APBD				1 Dokumen	1 Dokumen	69.173.796,00	159.967.658,00	159.967.658,00	90.793.862,00	Kab. Lombok Tengah, Praya Tengah, Jontlak	PAJAK KENDARAAN BERMOTOR (PKB)	-	9. Peningkatan kualitas pelayanan publik dan menjaga stabilitas sosial kemasyarakatan			186.251.089,00	SEKRETARIAT DPRD
	4.02.02.2.02.0004	Pembahasan APBD Perubahan																		
			Jumlah Dokumen Hasil Pembahasan APBD Perubahan				1 Dokumen	1 Dokumen	160.287.516,00	159.520.252,00	159.520.252,00	-767.264,00	Kab. Lombok Tengah, Praya Tengah, Jontlak	PAJAK KENDARAAN BERMOTOR (PKB)	-	9. Peningkatan kualitas pelayanan publik dan menjaga stabilitas sosial kemasyarakatan			136.619.563,00	SEKRETARIAT DPRD

NO	KODE	URUSAN/ BIDANG URUSAN / PROGRAM/ KEGIATAN/ SUB KEGIATAN	INDIKATOR PROGRAM / KEGIATAN / SUB KEGIATAN	TARGET AKHIR PERIODE RENSTRA OPD	REALISASI CAPAIAN RENJA OPD TAHUN 2022	PRAKIRAAN CAPAIAN TARGET RENJA OPD TAHUN 2023	CAPAIAN KINERJA DAN KERANGKA PENDANAAN										KLP SASARAN	PRAKIRAAN MAJU RENCANA TAHUN 2025		PERANGKAT DAERAH PENANGGUNG JAWAB RKPD 2024
							TARGET 2024		PAGU INDIKATIF (Rp)			Bertambah/ Berkurang (10-12)	LOKASI	SUMBER DANA	PRIORITAS			TARGET	PAGU INDIKATIF (Rp)	
							SEBELUM	SESUDAH	RKPD 2024	APBD 2024	RKPD PERUBAHAN 2024				NASIONAL	DAERAH				
1	2	3	4	5	6	7	8	9	10	11	12	13	14	15	16	17	18	19	20	21
	4.02.02.2.02.0006	Pembahasan Pertanggungjawaban APBD																		
			Jumlah Dokumen Hasil Pembahasan Pertanggungjawaban APBD				1 Dokumen	1 Dokumen	39.880.302,00	108.532.764,00	108.532.764,00	68.652.462,00	Kab. Lombok Tengah, Praya Tengah, Jontlak	PAJAK KENDARAAN BERMOTOR (PKB)	-	9. Peningkatan kualitas pelayanan publik dan menjaga stabilitas sosial kemasyarakatan			176.299.602,00	SEKRETARIAT DPRD
	4.02.02.2.03	Pengawasan Penyelenggaraan Pemerintahan	*Dokumen Hasil Pengawasan DPRD*				6 Dokumen	6 Dokumen	284.900.845,00	227.049.145,00	227.049.145,00	-57.851.700,00			-	9. Peningkatan kualitas pelayanan publik dan menjaga stabilitas sosial kemasyarakatan	-		58.564.000,00	SEKRETARIAT DPRD
	4.02.02.2.03.0001	Pengawasan Urusan Pemerintahan Bidang Pemerintahan dan Hukum																		
			Jumlah Laporan Hasil Pengawasan Urusan Pemerintahan Bidang Pemerintahan dan Hukum				1 Laporan	1 Laporan	50.938.219,00	23.632.219,00	23.632.219,00	-27.306.000,00	Kab. Lombok Tengah, Praya Tengah, Jontlak	PAJAK KENDARAAN BERMOTOR (PKB)	-	9. Peningkatan kualitas pelayanan publik dan menjaga stabilitas sosial kemasyarakatan			9.516.650,00	SEKRETARIAT DPRD
	4.02.02.2.03.0002	Pengawasan Urusan Pemerintahan Bidang Infrastruktur																		
			Jumlah Laporan Hasil Pengawasan Urusan Pemerintahan Bidang Infrastruktur				1 Laporan	1 Laporan	50.954.436,00	23.648.436,00	23.648.436,00	-27.306.000,00	Kab. Lombok Tengah, Praya Tengah, Jontlak	HASIL PENGELOLAAN KEKAYAAN DAERAH YANG DIPISAHKAN	-	9. Peningkatan kualitas pelayanan publik dan menjaga stabilitas sosial kemasyarakatan			10.980.750,00	SEKRETARIAT DPRD
	4.02.02.2.03.0003	Pengawasan Urusan Pemerintahan Bidang Kesejahteraan Rakyat																		
			Jumlah Laporan Pengawasan Urusan Pemerintahan Bidang Kesejahteraan Rakyat				1 Laporan	1 Laporan	50.363.436,00	23.687.436,00	23.687.436,00	-26.676.000,00	Kab. Lombok Tengah, Praya Tengah, Jontlak	HASIL PENGELOLAAN KEKAYAAN DAERAH YANG DIPISAHKAN	-	9. Peningkatan kualitas pelayanan publik dan menjaga stabilitas sosial kemasyarakatan			9.516.650,00	SEKRETARIAT DPRD
	4.02.02.2.03.0004	Pengawasan Urusan Pemerintahan Bidang Perekonomian																		
			Jumlah Laporan Hasil Pengawasan Urusan Pemerintahan Bidang Perekonomian				1 Laporan	1 Laporan	51.012.936,00	23.706.936,00	23.706.936,00	-27.306.000,00	Kab. Lombok Tengah, Praya Tengah, Jontlak	HASIL PENGELOLAAN KEKAYAAN DAERAH YANG DIPISAHKAN	-	9. Peningkatan kualitas pelayanan publik dan menjaga stabilitas sosial kemasyarakatan			9.516.650,00	SEKRETARIAT DPRD
	4.02.02.2.03.0006	Pengawasan Tindak Lanjut Hasil Pemeriksaan Laporan Keuangan oleh Badan Pemeriksa Keuangan																		
			Jumlah Dokumen Hasil Pengawasan Tindak Lanjut Hasil Pemeriksaan Laporan Keuangan oleh Badan Pemeriksa Keuangan				1 Dokumen	1 Dokumen	41.785.219,00	19.030.219,00	19.030.219,00	-22.755.000,00	Kab. Lombok Tengah, Praya Tengah, Jontlak	HASIL PENGELOLAAN KEKAYAAN DAERAH YANG DIPISAHKAN	-	9. Peningkatan kualitas pelayanan publik dan menjaga stabilitas sosial kemasyarakatan			9.516.650,00	SEKRETARIAT DPRD
	4.02.02.2.03.0008	Pembahasan Laporan Keterangan Pertanggungjawaban Kepala Daerah																		
			Jumlah Rekomendasi Hasil Pembahasan Laporan Keterangan				1 Dokumen	1 Dokumen	39.846.599,00	113.343.899,00	113.343.899,00	73.497.300,00	Kab. Lombok Tengah,	DANA TRANSFER UMUM-DANA	-	9. Peningkatan kualitas pelayanan publik dan menjaga			9.516.650,00	SEKRETARIAT DPRD

NO	KODE	URUSAN/ BIDANG URUSAN / PROGRAM/ KEGIATAN/ SUB KEGIATAN	INDIKATOR PROGRAM / KEGIATAN / SUB KEGIATAN	TARGET AKHIR PERIODE RENSTRA OPD	REALISASI CAPAIAN RENJA OPD TAHUN 2022	PRAKIRAAN CAPAIAN TARGET RENJA OPD TAHUN 2023	CAPAIAN KINERJA DAN KERANGKA PENDANAAN										KLP SASARAN	PRAKIRAAN MAJU RENCANA TAHUN 2025		PERANGKAT DAERAH PENANGGUNG JAWAB RKPD 2024
							TARGET 2024		PAGU INDIKATIF (Rp)			Bertambah/ Berkurang (10-12)	LOKASI	SUMBER DANA	PRIORITAS			TARGET	PAGU INDIKATIF (Rp)	
							SEBELUM	SESUDAH	RKPD 2024	APBD 2024	RKPD PERUBAHAN 2024				NASIONAL	DAERAH				
1	2	3	4	5	6	7	8	9	10	11	12	13	14	15	16	17	18	19	20	21
			Pertanggungjawaban Kepala Daerah										Praya Tengah, Jontlak	BAGI HASIL		stabilitas sosial kemasyarakatan				
	4.02.02.2.04	Peningkatan Kapasitas DPRD	*Dokumen Pelaksanaan Peningkatan Kapasitas*				20 Dokumen	20 Dokumen	3.005.861.186,00	4.695.955.250,00	5.170.255.250,00	2.164.394.064,00			-	9. Peningkatan kualitas pelayanan publik dan menjaga stabilitas sosial kemasyarakatan	-		6.147.103.888,00	SEKRETARIAT DPRD
	4.02.02.2.04.0001	Orientasi DPRD																		
			Jumlah Dokumen Hasil Penyelenggaraan Orientasi DPRD				1 Dokumen	1 Dokumen	3.206.724,00	342.834.117,00	342.834.117,00	339.627.393,00	Kab. Lombok Tengah, Praya Tengah, Jontlak	DANA TRANSFER UMUM-DANA ALOKASI UMUM	-	9. Peningkatan kualitas pelayanan publik dan menjaga stabilitas sosial kemasyarakatan			535.000.000,00	SEKRETARIAT DPRD
	4.02.02.2.04.0002	Pendalaman Tugas DPRD																		
			Jumlah Dokumen Hasil Pendalaman Tugas DPRD				6 Dokumen	4 Dokumen	633.662.724,00	1.030.442.150,00	1.504.742.150,00	871.079.426,00	Kab. Lombok Tengah, Praya Tengah, Jontlak	DANA TRANSFER UMUM-DANA BAGI HASIL	-	9. Peningkatan kualitas pelayanan publik dan menjaga stabilitas sosial kemasyarakatan			2.106.148.845,00	SEKRETARIAT DPRD

NO	KODE	URUSAN/ BIDANG URUSAN / PROGRAM/ KEGIATAN/ SUB KEGIATAN	INDIKATOR PROGRAM / KEGIATAN / SUB KEGIATAN	TARGET AKHIR PERIODE RENSTRA OPD	REALISASI CAPAIAN RENJA OPD TAHUN 2022	PRAKIRAAN CAPAIAN TARGET RENJA OPD TAHUN 2023	CAPAIAN KINERJA DAN KERANGKA PENDANAAN										KLP SASARAN	PRAKIRAAN MAJU RENCANA TAHUN 2025		PERANGKAT DAERAH PENANGGUNG JAWAB RKPD 2024
							TARGET 2024		PAGU INDIKATIF (Rp)			Bertambah/ Berkurang (10-12)	LOKASI	SUMBER DANA	PRIORITAS			TARGET	PAGU INDIKATIF (Rp)	
							SEBELUM	SESUDAH	RKPD 2024	APBD 2024	RKPD PERUBAHAN 2024				NASIONAL	DAERAH				
1	2	3	4	5	6	7	8	9	10	11	12	13	14	15	16	17	18	19	20	21
	4.02.02.2.04.0004	Penyediaan Kelompok Pakar dan Tim Ahli																		
			Jumlah Orang dalam Kelompok Pakar dan Tim Ahli				10 Orang	10 Orang	410.400.000,00	410.400.000,00	410.400.000,00	0,00	Kab. Lombok Tengah, Praya Tengah, Jontlak	DANA TRANSFER UMUM-DANA BAGI HASIL	-	9. Peningkatan kualitas pelayanan publik dan menjaga stabilitas sosial kemasyarakatan			527.076.000,00	SEKRETARIAT DPRD
	4.02.02.2.04.0005	Penyediaan Tenaga Ahli Fraksi																		
			Jumlah Tenaga Ahli Fraksi				9 Orang	9 Orang	324.000.000,00	324.000.000,00	324.000.000,00	0,00	Kab. Lombok Tengah, Praya Tengah, Jontlak	DANA TRANSFER UMUM-DANA BAGI HASIL	-	9. Peningkatan kualitas pelayanan publik dan menjaga stabilitas sosial kemasyarakatan			474.368.400,00	SEKRETARIAT DPRD
	4.02.02.2.04.0007	Penyusunan Program Kerja DPRD																		
			Jumlah Dokumen Rencana Kerja DPRD				1 Dokumen	1 Dokumen	3.670.709,00	3.670.709,00	3.670.709,00	0,00	Kab. Lombok Tengah, Praya Tengah, Jontlak	HASIL PENGELOLAAN KEKAYAAN DAERAH YANG DIPISAHKAN	-	9. Peningkatan kualitas pelayanan publik dan menjaga stabilitas sosial kemasyarakatan			21.961.500,00	SEKRETARIAT DPRD
	4.02.02.2.04.0008	Publikasi dan Dokumentasi DPRD																		
			Jumlah Dokumen Publikasi dan Dokumentasi DPRD				510 Dokumen	510 Dokumen	1.630.921.029,00	2.584.608.274,00	2.584.608.274,00	953.687.245,00	Kab. Lombok Tengah, Semua Kecamatan, Semua Kel/Desa	DANA TRANSFER UMUM-DANA BAGI HASIL	-	9. Peningkatan kualitas pelayanan publik dan menjaga stabilitas sosial kemasyarakatan			2.482.549.143,00	SEKRETARIAT DPRD
	4.02.02.2.05	Penyerapan dan Penghimpunan Aspirasi Masyarakat	*Dokumen Aspirasi Masyarakat*				43 Dokumen	43 Dokumen	4.000.143.375,00	3.101.602.827,00	6.095.602.827,00	2.095.459.452,00			-	9. Peningkatan kualitas pelayanan publik dan menjaga stabilitas sosial kemasyarakatan	-		5.771.157.565,00	SEKRETARIAT DPRD
	4.02.02.2.05.0001	Kunjungan Kerja dalam Daerah																		
			Jumlah Laporan Hasil Kunjungan Kerja DPRD				3 Laporan	3 Laporan	42.615.733,00	42.618.136,00	42.618.136,00	2.403,00	Kab. Lombok Tengah, Praya Tengah, Jontlak	RETRIBUSI DAERAH	-	9. Peningkatan kualitas pelayanan publik dan menjaga stabilitas sosial kemasyarakatan			20.705.302,00	SEKRETARIAT DPRD
	4.02.02.2.05.0002	Penyusunan Pokok-Pokok Pikiran DPRD																		
			Jumlah Dokumen Pokok-Pokok Pikiran DPRD yang Disusun				1 Dokumen	1 Dokumen	12.568.381,00	12.567.840,00	12.567.840,00	-541,00	Kab. Lombok Tengah, Praya Tengah, Jontlak	RETRIBUSI DAERAH	-	9. Peningkatan kualitas pelayanan publik dan menjaga stabilitas sosial kemasyarakatan			15.141.722,00	SEKRETARIAT DPRD
	4.02.02.2.05.0003	Pelaksanaan Reses																		
			Jumah Dokumen Hasil Pelaksanaan Reses				40 Dokumen	1 Dokumen	3.944.959.261,00	3.046.416.851,00	6.040.416.851,00	2.095.457.590,00	Kab. Lombok Tengah, Praya Tengah, Jontlak	HASIL PENGELOLAAN KEKAYAAN DAERAH YANG DIPISAHKAN	-	9. Peningkatan kualitas pelayanan publik dan menjaga stabilitas sosial kemasyarakatan			5.735.310.541,00	SEKRETARIAT DPRD
	4.02.02.2.08	Fasilitasi Tugas DPRD	*Dokumen Fasilitasi Tugas DPRD*				29 Dokumen	29 Dokumen	482.197.597,00	2.426.255.803,00	2.426.255.803,00	1.944.058.206,00			-	9. Peningkatan kualitas pelayanan publik dan menjaga stabilitas sosial kemasyarakatan	-		1.469.945.701,00	SEKRETARIAT DPRD
	4.02.02.2.08.0001	Koordinasi dan Konsultasi Pelaksanaan Tugas DPRD																		
			Jumlah Dokumen Hasil Koordinasi dan Konsultasi Pelaksanaan Tugas				8 Dokumen	4 Dokumen	438.676.412,00	2.379.220.526,00	2.379.220.526,00	1.940.544.114,00	Kab. Lombok Tengah, Praya Tengah, Jontlak	HASIL PENGELOLAAN KEKAYAAN DAERAH YANG	-	9. Peningkatan kualitas pelayanan publik dan menjaga stabilitas sosial kemasyarakatan			1.203.547.582,00	SEKRETARIAT DPRD

NO	KODE	URUSAN/ BIDANG URUSAN / PROGRAM/ KEGIATAN/ SUB KEGIATAN	INDIKATOR PROGRAM / KEGIATAN / SUB KEGIATAN	TARGET AKHIR PERIODE RENSTRA OPD	REALISASI CAPAIAN RENJA OPD TAHUN 2022	PRAKIRAAN CAPAIAN TARGET RENJA OPD TAHUN 2023	CAPAIAN KINERJA DAN KERANGKA PENDANAAN										KLP SASARAN	PRAKIRAAN MAJU RENCANA TAHUN 2025		PERANGKAT DAERAH PENANGGUNG JAWAB RKPD 2024
							TARGET 2024		PAGU INDIKATIF (Rp)			Bertambah/ Berkurang (10-12)	LOKASI	SUMBER DANA	PRIORITAS			TARGET	PAGU INDIKATIF (Rp)	
							SEBELUM	SESUDAH	RKPD 2024	APBD 2024	RKPD PERUBAHAN 2024				NASIONAL	DAERAH				
1	2	3	4	5	6	7	8	9	10	11	12	13	14	15	16	17	18	19	20	21
			DPRD											DIPISAHKAN						
	4.02.02.2.08.0002	Penyusunan Laporan Kinerja DPRD																		
			Jumlah Laporan Fraksi, Alat Kelengkapan dan Kinerja DPRD yang Disusun				1 Laporan	1 Laporan	7.388.261,00	10.898.302,00	10.898.302,00	3.510.041,00	Kab. Lombok Tengah, Praya Tengah, Jontlak	HASIL PENGELOLAAN KEKAYAAN DAERAH YANG DIPISAHKAN	-	9. Peningkatan kualitas pelayanan publik dan menjaga stabilitas sosial kemasyarakatan			11.893.616,00	SEKRETARIAT DPRD

NO	KODE	URUSAN/ BIDANG URUSAN / PROGRAM/ KEGIATAN/ SUB KEGIATAN	INDIKATOR PROGRAM / KEGIATAN / SUB KEGIATAN	TARGET AKHIR PERIODE RENSTRA OPD	REALISASI CAPAIAN RENJA OPD TAHUN 2022	PRAKIRAAN CAPAIAN TARGET RENJA OPD TAHUN 2023	CAPAIAN KINERJA DAN KERANGKA PENDANAAN										KLP SASARAN	PRAKIRAAN MAJU RENCANA TAHUN 2025		PERANGKAT DAERAH PENANGGUNG JAWAB RKPD 2024
							TARGET 2024		PAGU INDIKATIF (Rp)			Bertambah/ Berkurang (10-12)	LOKASI	SUMBER DANA	PRIORITAS			TARGET	PAGU INDIKATIF (Rp)	
							SEBELUM	SESUDAH	RKPD 2024	APBD 2024	RKPD PERUBAHAN 2024				NASIONAL	DAERAH				
1	2	3	4	5	6	7	8	9	10	11	12	13	14	15	16	17	18	19	20	21
	4.02.02.2.08.0003	Fasilitasi Pelaksanaan Tugas Badan Musyawarah																		
			Jumlah Dokumen Hasil Fasilitasi Pelaksanaan Tugas Badan Musyawarah				8 Dokumen	8 Dokumen	31.322.219,00	31.325.028,00	31.325.028,00	2.809,00	Kab. Lombok Tengah, Praya Tengah, Jontlak	HASIL PENGELOLAAN KEKAYAAN DAERAH YANG DIPISAHKAN	-	9. Peningkatan kualitas pelayanan publik dan menjaga stabilitas sosial kemasyarakatan			89.968.945,00	SEKRETARIAT DPRD
	4.02.02.2.08.0004	Fasilitasi Tugas Pimpinan DPRD																		
			Jumlah Dokumen Hasil Fasilitasi Tugas Pimpinan DPRD				12 Dokumen	12 Dokumen	4.810.705,00	4.811.947,00	4.811.947,00	1.242,00	Kab. Lombok Tengah, Praya Tengah, Jontlak	HASIL PENGELOLAAN KEKAYAAN DAERAH YANG DIPISAHKAN	-	9. Peningkatan kualitas pelayanan publik dan menjaga stabilitas sosial kemasyarakatan			164.535.558,00	SEKRETARIAT DPRD
		BADAN PERENCANAAN PEMBANGUNAN, RISET DAN INOVASI DAERAH							**11.639.890.693,00**	**12.046.650.817,00**	**12.046.650.817,00**	**406.760.124,00**							**11.257.089.637,00**	
	5	**UNSUR PENUNJANG URUSAN PEMERINTAHAN**							**11.639.890.693,00**	**12.046.650.817,00**	**12.046.650.817,00**	**406.760.124,00**							**11.257.089.637,00**	
	5.01	**PERENCANAAN**							**10.596.891.374,00**	**10.980.928.022,00**	**10.980.928.022,00**	**384.036.648,00**							**10.189.089.637,00**	
1.	**5.01.01**	**PROGRAM PENUNJANG URUSAN PEMERINTAHAN DAERAH KABUPATEN/KOTA**	**Nilai SAKIP OPD**				**B Predikat**	**B Predikat**	**6.771.146.409,00**	**7.195.582.797,00**	**7.195.582.797,00**	**-247.805.122,00**							**6.523.341.287,00**	
	5.01.01.2.01	Perencanaan, Penganggaran, dan Evaluasi Kinerja Perangkat Daerah	*Dokumen Perencanaan, Penganggaran dan Evaluasi Kinerja Perangkat Daerah*				22 Dokumen	22 Dokumen	157.212.843,00	157.282.043,00	157.282.043,00	69.200,00			-	- -	-		165.070.500,00	BADAN PERENCANAAN PEMBANGUNAN, RISET DAN INOVASI DAERAH
	5.01.01.2.01.0001	Penyusunan Dokumen Perencanaan Perangkat Daerah																		
			Jumlah Dokumen Perencanaan Perangkat Daerah				3 Dokumen	3 Dokumen	19.389.839,00	19.459.139,00	19.459.139,00	69.300,00	Kab. Lombok Tengah, Semua Kecamatan, Semua Kel/Desa	DANA TRANSFER UMUM-DANA ALOKASI UMUM	-	- -			20.160.000,00	BADAN PERENCANAAN PEMBANGUNAN, RISET DAN INOVASI DAERAH
	5.01.01.2.01.0002	Koordinasi dan Penyusunan Dokumen RKA-SKPD																		
			Jumlah Dokumen RKA-SKPD dan Laporan Hasil Koordinasi Penyusunan Dokumen RKA-SKPD				1 Dokumen	1 Dokumen	20.641.840,00	20.641.840,00	20.641.840,00	0,00	Kab. Lombok Tengah, Semua Kecamatan, Semua Kel/Desa	DANA TRANSFER UMUM-DANA ALOKASI UMUM	-	- -			21.735.000,00	BADAN PERENCANAAN PEMBANGUNAN, RISET DAN INOVASI DAERAH
	5.01.01.2.01.0003	Koordinasi dan Penyusunan Dokumen Perubahan RKA-SKPD																		
			Jumlah Dokumen Perubahan RKA-SKPD dan Laporan Hasil Koordinasi Penyusunan Dokumen Perubahan RKA-SKPD				1 Dokumen	1 Dokumen	18.335.730,00	18.335.730,00	18.335.730,00	0,00	Kab. Lombok Tengah, Semua Kecamatan, Semua Kel/Desa	DANA TRANSFER UMUM-DANA ALOKASI UMUM	-	- -			19.320.000,00	BADAN PERENCANAAN PEMBANGUNAN, RISET DAN INOVASI DAERAH
	5.01.01.2.01.0006	Koordinasi dan Penyusunan Laporan Capaian Kinerja dan Ikhtisar Realisasi Kinerja SKPD																		
			Jumlah Laporan Capaian				14 Laporan	14 Laporan	72.407.542,00	72.407.442,00	72.407.442,00	-100,00	Kab. Lombok	DANA TRANSFER	-	-			76.020.000,00	BADAN

NO	KODE	URUSAN/ BIDANG URUSAN / PROGRAM/ KEGIATAN/ SUB KEGIATAN	INDIKATOR PROGRAM / KEGIATAN / SUB KEGIATAN	TARGET AKHIR PERIODE RENSTRA OPD	REALISASI CAPAIAN RENJA OPD TAHUN 2022	PRAKIRAAN CAPAIAN TARGET RENJA OPD TAHUN 2023	CAPAIAN KINERJA DAN KERANGKA PENDANAAN										KLP SASARAN	PRAKIRAAN MAJU RENCANA TAHUN 2025		PERANGKAT DAERAH PENANGGUNG JAWAB RKPD 2024
							TARGET 2024		PAGU INDIKATIF (Rp)			Bertambah/ Berkurang (10-12)	LOKASI	SUMBER DANA	PRIORITAS			TARGET	PAGU INDIKATIF (Rp)	
							SEBELUM	SESUDAH	RKPD 2024	APBD 2024	RKPD PERUBAHAN 2024				NASIONAL	DAERAH				
1	2	3	4	5	6	7	8	9	10	11	12	13	14	15	16	17	18	19	20	21
			Kinerja dan Ikhtisar Realisasi Kinerja SKPD dan Laporan Hasil Koordinasi Penyusunan Laporan Capaian Kinerja dan Ikhtisar Realisasi Kinerja SKPD										Tengah, Semua Kecamatan, Semua Kel/Desa	UMUM-DANA ALOKASI UMUM		-				PERENCANAAN PEMBANGUNAN, RISET DAN INOVASI DAERAH
	5.01.01.2.01.0007	Evaluasi Kinerja Perangkat Daerah																		
			Jumlah Laporan Evaluasi Kinerja Perangkat Daerah				01 Laporan	01 Laporan	26.437.892,00	26.437.892,00	26.437.892,00	0,00	Kab. Lombok Tengah, Semua Kecamatan, Semua Kel/Desa	DANA TRANSFER UMUM-DANA ALOKASI UMUM	-	- -			27.835.500,00	BADAN PERENCANAAN PEMBANGUNAN, RISET DAN INOVASI DAERAH
	5.01.01.2.02	Administrasi Keuangan Perangkat Daerah	*Dokumen Administrasi Keuangan Perangkat Daerah*				31 Dokumen	31 Dokumen	5.479.533.637,00	5.961.294.649,00	5.961.294.649,00	481.761.012,00			-	9. Peningkatan kualitas pelayanan publik dan menjaga stabilitas sosial kemasyarakatan	-		5.485.154.837,00	BADAN PERENCANAAN PEMBANGUNAN, RISET DAN INOVASI DAERAH
	5.01.01.2.02.0001	Penyediaan Gaji dan Tunjangan ASN																		
			Jumlah Orang yang Menerima Gaji dan Tunjangan ASN				50 Orang/bulan	50 Orang/bulan	5.360.341.637,00	5.842.102.649,00	5.842.102.649,00	481.761.012,00	Kab. Lombok Tengah, Semua Kecamatan, Semua Kel/Desa	DANA TRANSFER UMUM-DANA ALOKASI UMUM	-	9. Peningkatan kualitas pelayanan publik dan menjaga stabilitas sosial kemasyarakatan			5.360.341.337,00	BADAN PERENCANAAN PEMBANGUNAN, RISET DAN INOVASI DAERAH
	5.01.01.2.02.0005	Koordinasi dan Penyusunan Laporan Keuangan Akhir Tahun SKPD																		
			Jumlah Laporan Keuangan Akhir Tahun SKPD dan Laporan Hasil Koordinasi Penyusunan Laporan Keuangan Akhir Tahun SKPD				1 Laporan	1 Laporan	16.360.000,00	16.360.000,00	16.360.000,00	0,00	Kab. Lombok Tengah, Semua Kecamatan, Semua Kel/Desa	DANA TRANSFER UMUM-DANA ALOKASI UMUM	-	- -			16.737.000,00	BADAN PERENCANAAN PEMBANGUNAN, RISET DAN INOVASI DAERAH
	5.01.01.2.02.0007	Koordinasi dan Penyusunan Laporan Keuangan Bulanan/Triwulanan/ Semesteran SKPD																		
			Jumlah Laporan Keuangan Bulanan/Triwulanan/ Semesteran SKPD dan Laporan Koordinasi Penyusunan Laporan Keuangan Bulanan/Triwulanan/Semesteran SKPD				12 Laporan	12 Laporan	102.832.000,00	102.832.000,00	102.832.000,00	0,00	Kab. Lombok Tengah, Semua Kecamatan, Semua Kel/Desa	DANA TRANSFER UMUM-DANA ALOKASI UMUM	-	- -			108.076.500,00	BADAN PERENCANAAN PEMBANGUNAN, RISET DAN INOVASI DAERAH
	5.01.01.2.03	Administrasi Barang Milik Daerah pada Perangkat Daerah	*Laporan Adminsitrasi BMD*				2 Dokumen	2 Dokumen	8.475.000,00	8.825.600,00	8.825.600,00	350.600,00			-	- -	-		9.040.500,00	BADAN PERENCANAAN PEMBANGUNAN, RISET DAN INOVASI DAERAH
	5.01.01.2.03.0001	Penyusunan Perencanaan Kebutuhan Barang Milik Daerah SKPD																		

NO	KODE	URUSAN/ BIDANG URUSAN / PROGRAM/ KEGIATAN/ SUB KEGIATAN	INDIKATOR PROGRAM / KEGIATAN / SUB KEGIATAN	TARGET AKHIR PERIODE RENSTRA OPD	REALISASI CAPAIAN RENJA OPD TAHUN 2022	PRAKIRAAN CAPAIAN TARGET RENJA OPD TAHUN 2023	CAPAIAN KINERJA DAN KERANGKA PENDANAAN										KLP SASARAN	PRAKIRAAN MAJU RENCANA TAHUN 2025		PERANGKAT DAERAH PENANGGUNG JAWAB RKPD 2024
							TARGET 2024		PAGU INDIKATIF (Rp)			Bertambah/ Berkurang (10-12)	LOKASI	SUMBER DANA	PRIORITAS			TARGET	PAGU INDIKATIF (Rp)	
							SEBELUM	SESUDAH	RKPD 2024	APBD 2024	RKPD PERUBAHAN 2024				NASIONAL	DAERAH				
1	2	3	4	5	6	7	8	9	10	11	12	13	14	15	16	17	18	19	20	21
			Jumlah Rencana Kebutuhan Barang Milik Daerah SKPD				2 Dokumen	2 Dokumen	6.000.000,00	6.352.600,00	6.352.600,00	352.600,00	Kab. Lombok Tengah, Semua Kecamatan, Semua Kel/Desa	DANA TRANSFER UMUM-DANA ALOKASI UMUM	-	- -			6.300.000,00	BADAN PERENCANAAN PEMBANGUNAN, RISET DAN INOVASI DAERAH
	5.01.01.2.03.0005	Rekonsiliasi dan Penyusunan Laporan Barang Milik Daerah pada SKPD																		
			Jumlah Laporan Rekonsiliasi dan Penyusunan Laporan Barang Milik Daerah pada SKPD				1 Laporan	1 Laporan	2.475.000,00	2.473.000,00	2.473.000,00	-2.000,00	Kab. Lombok Tengah, Semua Kecamatan, Semua Kel/Desa	DANA TRANSFER UMUM-DANA ALOKASI UMUM	-	- -			2.740.500,00	BADAN PERENCANAAN PEMBANGUNAN, RISET DAN INOVASI DAERAH
	5.01.01.2.05	Administrasi Kepegawaian Perangkat Daerah	*Laporan Administrasi Kepegawaian*				2 Dokumen	2 Dokumen	17.238.170,00	17.238.170,00	17.238.170,00	0,00			-	- -	-		17.640.000,00	BADAN PERENCANAAN PEMBANGUNAN, RISET DAN INOVASI DAERAH
	5.01.01.2.05.0003	Pendataan dan Pengolahan Administrasi Kepegawaian																		
			Jumlah Dokumen Pendataan dan Pengolahan Administrasi Kepegawaian				1 Dokumen	1 Dokumen	8.904.460,00	8.904.460,00	8.904.460,00	0,00	Kab. Lombok Tengah, Semua Kecamatan, Semua Kel/Desa	DANA TRANSFER UMUM-DANA ALOKASI UMUM	-	- -			8.820.000,00	BADAN PERENCANAAN PEMBANGUNAN, RISET DAN INOVASI DAERAH
	5.01.01.2.05.0005	Monitoring, Evaluasi, dan Penilaian Kinerja Pegawai																		
			Jumlah Dokumen Monitoring, Evaluasi, dan Penilaian Kinerja Pegawai				1 Dokumen	1 Dokumen	8.333.710,00	8.333.710,00	8.333.710,00	0,00	Kab. Lombok Tengah, Semua Kecamatan, Semua Kel/Desa	DANA TRANSFER UMUM-DANA ALOKASI UMUM	-	- -			8.820.000,00	BADAN PERENCANAAN PEMBANGUNAN, RISET DAN INOVASI DAERAH
	5.01.01.2.06	Administrasi Umum Perangkat Daerah	*Laporan Administrasi Umum Perangkat daerah*				12 Dokumen	12 Dokumen	271.125.945,00	288.817.620,00	288.817.620,00	17.691.675,00			-	- -	-		290.325.000,00	BADAN PERENCANAAN PEMBANGUNAN, RISET DAN INOVASI DAERAH
	5.01.01.2.06.0002	Penyediaan Peralatan dan Perlengkapan Kantor																		
			Jumlah Paket Peralatan dan Perlengkapan Kantor yang Disediakan				1 Paket	1 Paket	17.557.755,00	17.557.755,00	17.557.755,00	0,00	Kab. Lombok Tengah, Semua Kecamatan, Semua Kel/Desa	DANA TRANSFER UMUM-DANA ALOKASI UMUM	-	- -			18.480.000,00	BADAN PERENCANAAN PEMBANGUNAN, RISET DAN INOVASI DAERAH
	5.01.01.2.06.0005	Penyediaan Barang Cetakan dan Penggandaan																		
			Jumlah Paket Barang Cetakan dan Penggandaan yang Disediakan				01 Paket	01 Paket	11.876.190,00	17.390.865,00	17.390.865,00	5.514.675,00	Kab. Lombok Tengah, Semua Kecamatan, Semua Kel/Desa	DANA TRANSFER UMUM-DANA ALOKASI UMUM	-	- -			12.495.000,00	BADAN PERENCANAAN PEMBANGUNAN, RISET DAN INOVASI DAERAH

NO	KODE	URUSAN/ BIDANG URUSAN / PROGRAM/ KEGIATAN/ SUB KEGIATAN	INDIKATOR PROGRAM / KEGIATAN / SUB KEGIATAN	TARGET AKHIR PERIODE RENSTRA OPD	REALISASI CAPAIAN RENJA OPD TAHUN 2022	PRAKIRAAN CAPAIAN TARGET RENJA OPD TAHUN 2023	CAPAIAN KINERJA DAN KERANGKA PENDANAAN										KLP SASARAN	PRAKIRAAN MAJU RENCANA TAHUN 2025		PERANGKAT DAERAH PENANGGUNG JAWAB RKPD 2024
							TARGET 2024		PAGU INDIKATIF (Rp)			Bertambah/ Berkurang (10-12)	LOKASI	SUMBER DANA	PRIORITAS			TARGET	PAGU INDIKATIF (Rp)	
							SEBELUM	SESUDAH	RKPD 2024	APBD 2024	RKPD PERUBAHAN 2024				NASIONAL	DAERAH				
1	2	3	4	5	6	7	8	9	10	11	12	13	14	15	16	17	18	19	20	21
	5.01.01.2.06.0009	Penyelenggaraan Rapat Koordinasi dan Konsultasi SKPD																		
			Jumlah Laporan Penyelenggaraan Rapat Koordinasi dan Konsultasi SKPD				18 Laporan	18 Laporan	241.692.000,00	253.869.000,00	253.869.000,00	12.177.000,00	Kab. Lombok Tengah, Semua Kecamatan, Semua Kel/Desa	DANA TRANSFER UMUM-DANA ALOKASI UMUM	-	- -			259.350.000,00	BADAN PERENCANAAN PEMBANGUNAN, RISET DAN INOVASI DAERAH
	5.01.01.2.07	Pengadaan Barang Milik Daerah Penunjang Urusan Pemerintah Daerah	*Barang Milik Daerah yang diadakan*				2 Jenis	2 Jenis	673.200.274,00	597.844.575,00	597.844.575,00	-75.355.699,00			-	- -	-		391.749.910,00	BADAN PERENCANAAN PEMBANGUNAN, RISET DAN INOVASI DAERAH
	5.01.01.2.07.0002	Pengadaan Kendaraan Dinas Operasional atau Lapangan																		
			Jumlah Unit Kendaraan Dinas Operasional atau Lapangan yang Disediakan				3 Unit	3 Unit	326.544.480,00	326.544.480,00	326.544.480,00	0,00	Kab. Lombok Tengah, Semua Kecamatan, Semua Kel/Desa	DANA TRANSFER UMUM-DANA ALOKASI UMUM	-	- -			0,00	BADAN PERENCANAAN PEMBANGUNAN, RISET DAN INOVASI DAERAH
	5.01.01.2.07.0005	Pengadaan Mebel																		
			Jumlah Paket Mebel yang Disediakan				5 Unit	5 Unit	159.951.348,00	84.595.649,00	84.595.649,00	-75.355.699,00	Kab. Lombok Tengah, Semua Kecamatan, Semua Kel/Desa	DANA TRANSFER UMUM-DANA ALOKASI UMUM	-	- -			210.000.000,00	BADAN PERENCANAAN PEMBANGUNAN, RISET DAN INOVASI DAERAH
	5.01.01.2.07.0006	Pengadaan Peralatan dan Mesin Lainnya																		
			Jumlah Unit Peralatan dan Mesin Lainnya yang Disediakan				14 Unit	14 Unit	186.704.446,00	186.704.446,00	186.704.446,00	0,00	Kab. Lombok Tengah, Semua Kecamatan, Semua Kel/Desa	DANA TRANSFER UMUM-DANA ALOKASI UMUM	-	- -			181.749.910,00	BADAN PERENCANAAN PEMBANGUNAN, RISET DAN INOVASI DAERAH
	5.01.01.2.09	Pemeliharaan Barang Milik Daerah Penunjang Urusan Pemerintahan Daerah	*Barang Milik Daerah Kondisi Baik*				2 Jenis	2 Jenis	164.360.540,00	164.280.140,00	164.280.140,00	-80.400,00			-	- -	-		164.360.540,00	BADAN PERENCANAAN PEMBANGUNAN, RISET DAN INOVASI DAERAH
	5.01.01.2.09.0001	Penyediaan Jasa Pemeliharaan, Biaya Pemeliharaan, dan Pajak Kendaraan Perorangan Dinas atau Kendaraan Dinas Jabatan																		
			Jumlah Kendaraan Perorangan Dinas atau Kendaraan Dinas Jabatan yang Dipelihara dan dibayarkan Pajaknya				15 Unit	15 Unit	164.360.540,00	164.280.140,00	164.280.140,00	-80.400,00	Kab. Lombok Tengah, Semua Kecamatan, Semua Kel/Desa	DANA TRANSFER UMUM-DANA ALOKASI UMUM	-	- -			164.360.540,00	BADAN PERENCANAAN PEMBANGUNAN, RISET DAN INOVASI DAERAH
2.	**5.01.02**	**PROGRAM PERENCANAAN, PENGENDALIAN DAN EVALUASI PEMBANGUNAN DAERAH**	**Persentase kesesuaian program pada RPJMD dengan RKPD**				**100 %**	**100 %**	**1.863.000.000,00**	**1.834.944.380,00**	**1.834.944.380,00**	**-33.000.000,00**							**1.830.000.000,00**	

NO	KODE	URUSAN/ BIDANG URUSAN / PROGRAM/ KEGIATAN/ SUB KEGIATAN	INDIKATOR PROGRAM / KEGIATAN / SUB KEGIATAN	TARGET AKHIR PERIODE RENSTRA OPD	REALISASI CAPAIAN RENJA OPD TAHUN 2022	PRAKIRAAN CAPAIAN TARGET RENJA OPD TAHUN 2023	CAPAIAN KINERJA DAN KERANGKA PENDANAAN										KLP SASARAN	PRAKIRAAN MAJU RENCANA TAHUN 2025		PERANGKAT DAERAH PENANGGUNG JAWAB RKPD 2024
							TARGET 2024		PAGU INDIKATIF (Rp)			Bertambah/ Berkurang (10-12)	LOKASI	SUMBER DANA	PRIORITAS			TARGET	PAGU INDIKATIF (Rp)	
							SEBELUM	SESUDAH	RKPD 2024	APBD 2024	RKPD PERUBAHAN 2024				NASIONAL	DAERAH				
1	2	3	4	5	6	7	8	9	10	11	12	13	14	15	16	17	18	19	20	21
	5.01.02.2.01	Penyusunan Perencanaan dan Pendanaan	*Dokumen Perencanaan dan Penganggaran*				2 Dokumen	6 dokumen	1.253.752.100,00	1.225.696.480,00	1.225.696.480,00	-28.055.620,00			Memperkuat Stabilitas Polhukhankam Dan Transformasi Pelayanan Publik	9. Peningkatan kualitas pelayanan publik dan menjaga stabilitas sosial kemasyarakatan	Perangkat Daerah		1.064.476.784,00	BADAN PERENCANAAN PEMBANGUNAN, RISET DAN INOVASI DAERAH
	5.01.02.2.01.0001	Analisis Kondisi Daerah, Permasalahan, dan Isu Strategis Pembangunan Daerah																		

NO	KODE	URUSAN/ BIDANG URUSAN / PROGRAM/ KEGIATAN/ SUB KEGIATAN	INDIKATOR PROGRAM / KEGIATAN / SUB KEGIATAN	TARGET AKHIR PERIODE RENSTRA OPD	REALISASI CAPAIAN RENJA OPD TAHUN 2022	PRAKIRAAN CAPAIAN TARGET RENJA OPD TAHUN 2023	CAPAIAN KINERJA DAN KERANGKA PENDANAAN										KLP SASARAN	PRAKIRAAN MAJU RENCANA TAHUN 2025		PERANGKAT DAERAH PENANGGUNG JAWAB RKPD 2024
							TARGET 2024		PAGU INDIKATIF (Rp)			Bertambah/ Berkurang (10-12)	LOKASI	SUMBER DANA	PRIORITAS			TARGET	PAGU INDIKATIF (Rp)	
							SEBELUM	SESUDAH	RKPD 2024	APBD 2024	RKPD PERUBAHAN 2024				NASIONAL	DAERAH				
1	2	3	4	5	6	7	8	9	10	11	12	13	14	15	16	17	18	19	20	21
			Jumlah Dokumen Rancangan Awal RPJMD/RKPD (Sesuai Kebutuhan Jika RPJMD Maka Rancangan Teknokratik)				2 Dokumen	2 Dokumen	193.521.152,00	261.341.152,00	261.341.152,00	67.820.000,00	Kab. Lombok Tengah, Semua Kecamatan, Semua Kel/Desa	DANA TRANSFER UMUM-DANA ALOKASI UMUM	Memperkuat Stabilitas Polhukhankam Dan Transformasi Pelayanan Publik	9. Peningkatan kualitas pelayanan publik dan menjaga stabilitas sosial kemasyarakatan			183.561.770,00	BADAN PERENCANAAN PEMBANGUNAN, RISET DAN INOVASI DAERAH
	5.01.02.2.01.0003	Pelaksanaan Konsultasi Publik																		
			Jumlah Berita Acara Konsultasi Publik				3 Berita Acara	3 Berita Acara	62.451.609,00	60.851.709,00	60.851.709,00	-1.599.900,00	Kab. Lombok Tengah, Semua Kecamatan, Semua Kel/Desa	DANA TRANSFER UMUM-DANA ALOKASI UMUM	Memperkuat Stabilitas Polhukhankam Dan Transformasi Pelayanan Publik	9. Peningkatan kualitas pelayanan publik dan menjaga stabilitas sosial kemasyarakatan			47.477.225,00	BADAN PERENCANAAN PEMBANGUNAN, RISET DAN INOVASI DAERAH
	5.01.02.2.01.0004	Koordinasi Pelaksanaan Forum Perangkat Daerah/Lintas Perangkat Daerah																		
			Jumlah Berita Acara Forum Perangkat Daerah/Lintas Perangkat Daerah				2 Berita Acara	2 Berita Acara	27.299.980,00	27.299.980,00	27.299.980,00	0,00	Kab. Lombok Tengah, Semua Kecamatan, Semua Kel/Desa	DANA TRANSFER UMUM-DANA ALOKASI UMUM	Memperkuat Stabilitas Polhukhankam Dan Transformasi Pelayanan Publik	9. Peningkatan kualitas pelayanan publik dan menjaga stabilitas sosial kemasyarakatan			21.433.664,00	BADAN PERENCANAAN PEMBANGUNAN, RISET DAN INOVASI DAERAH
	5.01.02.2.01.0005	Pelaksanaan Musrenbang Kabupaten/Kota																		
			Jumlah Berita Acara Musrenbang Kabupaten/Kota				2 Berita Acara	2 Berita Acara	435.092.266,00	412.952.546,00	412.952.546,00	-22.139.720,00	Kab. Lombok Tengah, Semua Kecamatan, Semua Kel/Desa	DANA TRANSFER UMUM-DANA ALOKASI UMUM	Memperkuat Stabilitas Polhukhankam Dan Transformasi Pelayanan Publik	9. Peningkatan kualitas pelayanan publik dan menjaga stabilitas sosial kemasyarakatan			395.603.711,00	BADAN PERENCANAAN PEMBANGUNAN, RISET DAN INOVASI DAERAH
	5.01.02.2.01.0006	Penyiapan Bahan Koordinasi Musrenbang Kecamatan																		
			Jumlah Usulan yang Terverifikasi oleh Kecamatan				344 Usulan	344 Usulan	34.420.000,00	34.420.000,00	34.420.000,00	0,00	Kab. Lombok Tengah, Semua Kecamatan, Semua Kel/Desa	DANA TRANSFER UMUM-DANA ALOKASI UMUM	Memperkuat Stabilitas Polhukhankam Dan Transformasi Pelayanan Publik	9. Peningkatan kualitas pelayanan publik dan menjaga stabilitas sosial kemasyarakatan			31.973.691,00	BADAN PERENCANAAN PEMBANGUNAN, RISET DAN INOVASI DAERAH
	5.01.02.2.01.0007	Koordinasi Penyusunan dan Penetapan Dokumen Perencanaan Pembangunan Daerah Kabupaten/Kota																		
			Jumlah Dokumen Perencanaan Pembangunan Daerah Kabupaten/Kota yang Ditetapkan (RPJPD/RPJMD/RKPD)				6 Dokumen	4 Dokumen	500.967.093,00	428.831.093,00	428.831.093,00	-72.136.000,00	Kab. Lombok Tengah, Semua Kecamatan, Semua Kel/Desa	DANA TRANSFER UMUM-DANA ALOKASI UMUM	Memperkuat Stabilitas Polhukhankam Dan Transformasi Pelayanan Publik	9. Peningkatan kualitas pelayanan publik dan menjaga stabilitas sosial kemasyarakatan			384.426.723,00	BADAN PERENCANAAN PEMBANGUNAN, RISET DAN INOVASI DAERAH
	5.01.02.2.02	Analisis Data dan Informasi Pemerintahan Daerah Bidang Perencanaan Pembangunan Daerah	*Dokumen Hasil Analisis Data dan Informasi Pemerintah Daerah*				3 Dokumen	3 Dokumen	221.288.500,00	221.288.500,00	221.288.500,00	0,00			Memperkuat Stabilitas Polhukhankam Dan Transformasi Pelayanan Publik	9. Peningkatan kualitas pelayanan publik dan menjaga stabilitas sosial kemasyarakatan	Perangkat Daerah		380.732.751,00	BADAN PERENCANAAN PEMBANGUNAN, RISET DAN INOVASI DAERAH
	5.01.02.2.02.0001	Analisis Data dan Informasi Perencanaan Pembangunan Daerah																		
			Jumlah Dokumen Hasil Analisis Data untuk				2 Dokumen	2 Dokumen	109.491.000,00	109.491.000,00	109.491.000,00	0,00	Kab. Lombok Tengah,	DANA TRANSFER	Memperkuat Stabilitas	9. Peningkatan kualitas pelayanan			300.672.640,00	BADAN PERENCANAAN

NO	KODE	URUSAN/ BIDANG URUSAN / PROGRAM/ KEGIATAN/ SUB KEGIATAN	INDIKATOR PROGRAM / KEGIATAN / SUB KEGIATAN	TARGET AKHIR PERIODE RENSTRA OPD	REALISASI CAPAIAN RENJA OPD TAHUN 2022	PRAKIRAAN CAPAIAN TARGET RENJA OPD TAHUN 2023	CAPAIAN KINERJA DAN KERANGKA PENDANAAN										KLP SASARAN	PRAKIRAAN MAJU RENCANA TAHUN 2025		PERANGKAT DAERAH PENANGGUNG JAWAB RKPD 2024
							TARGET 2024		PAGU INDIKATIF (Rp)			Bertambah/ Berkurang (10-12)	LOKASI	SUMBER DANA	PRIORITAS			TARGET	PAGU INDIKATIF (Rp)	
							SEBELUM	SESUDAH	RKPD 2024	APBD 2024	RKPD PERUBAHAN 2024				NASIONAL	DAERAH				
1	2	3	4	5	6	7	8	9	10	11	12	13	14	15	16	17	18	19	20	21
			Penyusunan Kebijakan Perencanaan Pembangunan Daerah (Semua Perencanaan Pembangunan Daerah)										Semua Kecamatan, Semua Kel/Desa	UMUM-DANA ALOKASI UMUM	Polhukhankam Dan Transformasi Pelayanan Publik	publik dan menjaga stabilitas sosial kemasyarakatan				PEMBANGUNAN, RISET DAN INOVASI DAERAH
	5.01.02.2.02.0002	Pembinaan dan Pemanfaatan Data dan Informasi Perencanaan Pembangunan Perangkat Daerah																		
			Jumlah Orang yang Dibina dalam Pemanfaatan Data dan Informasi				100 Orang	100 Orang	111.797.500,00	111.797.500,00	111.797.500,00	0,00	Kab. Lombok Tengah, Semua Kecamatan, Semua Kel/Desa	DANA TRANSFER UMUM-DANA ALOKASI UMUM	Memperkuat Stabilitas Polhukhankam Dan Transformasi Pelayanan Publik	9. Peningkatan kualitas pelayanan publik dan menjaga stabilitas sosial kemasyarakatan			80.060.111,00	BADAN PERENCANAAN PEMBANGUNAN, RISET DAN INOVASI DAERAH
	5.01.02.2.03	Pengendalian, Evaluasi dan Pelaporan Bidang Perencanaan Pembangunan Daerah	*Dokumen Hasil Pengendalian dan Evaluasi Perencanaan Pembangunan Daerah Dokumen Hasil Pengendalian dan Evaluasi Perencanaan Pembnagunan Daerah*				3 Dokumen	3 Dokumen 5 dokumen	387.959.400,00	387.959.400,00	387.959.400,00	0,00			Memperkuat Stabilitas Polhukhankam Dan Transformasi Pelayanan Publik	9. Peningkatan kualitas pelayanan publik dan menjaga stabilitas sosial kemasyarakatan	Perangkat Daerah		384.790.465,00	BADAN PERENCANAAN PEMBANGUNAN, RISET DAN INOVASI DAERAH
	5.01.02.2.03.0001	Koordinasi Pengendalian Perencanaan dan Pelaksanaan Pembangunan Daerah di Kabupaten/Kota																		
			Jumlah Laporan Hasil Pengendalian Perencanaan dan Pelaksanaan Pembangunan				4 Laporan	4 Laporan	347.764.050,00	347.764.050,00	347.764.050,00	0,00	Kab. Lombok Tengah, Semua Kecamatan, Semua Kel/Desa	DANA TRANSFER UMUM-DANA ALOKASI UMUM	Memperkuat Stabilitas Polhukhankam Dan Transformasi Pelayanan Publik	9. Peningkatan kualitas pelayanan publik dan menjaga stabilitas sosial kemasyarakatan			363.479.655,00	BADAN PERENCANAAN PEMBANGUNAN, RISET DAN INOVASI DAERAH
	5.01.02.2.03.0003	Monitoring, Evaluasi dan Penyusunan Laporan Berkala Pelaksanaan Pembangunan Daerah																		

NO	KODE	URUSAN/ BIDANG URUSAN / PROGRAM/ KEGIATAN/ SUB KEGIATAN	INDIKATOR PROGRAM / KEGIATAN / SUB KEGIATAN	TARGET AKHIR PERIODE RENSTRA OPD	REALISASI CAPAIAN RENJA OPD TAHUN 2022	PRAKIRAAN CAPAIAN TARGET RENJA OPD TAHUN 2023	CAPAIAN KINERJA DAN KERANGKA PENDANAAN										KLP SASARAN	PRAKIRAAN MAJU RENCANA TAHUN 2025		PERANGKAT DAERAH PENANGGUNG JAWAB RKPD 2024
							TARGET 2024		PAGU INDIKATIF (Rp)			Bertambah/ Berkurang (10-12)	LOKASI	SUMBER DANA	PRIORITAS			TARGET	PAGU INDIKATIF (Rp)	
							SEBELUM	SESUDAH	RKPD 2024	APBD 2024	RKPD PERUBAHAN 2024				NASIONAL	DAERAH				
1	2	3	4	5	6	7	8	9	10	11	12	13	14	15	16	17	18	19	20	21
			Jumlah Laporan Hasil Evaluasi Kinerja Pembangunan Daerah				1 Laporan	1 Laporan	40.195.350,00	40.195.350,00	40.195.350,00	0,00	Kab. Lombok Tengah, Semua Kecamatan, Semua Kel/Desa	DANA TRANSFER UMUM-DANA ALOKASI UMUM	Memperkuat Stabilitas Polhukhankam Dan Transformasi Pelayanan Publik	9. Peningkatan kualitas pelayanan publik dan menjaga stabilitas sosial kemasyarakatan			21.310.810,00	BADAN PERENCANAAN PEMBANGUNAN, RISET DAN INOVASI DAERAH
3.	**5.01.03**	**PROGRAM KOORDINASI DAN SINKRONISASI PERENCANAAN PEMBANGUNAN DAERAH**	**Peresentase Kesesuaian Program dan Kegiatan Renja OPD Bidang Ekonomi dengan RKPD**				**100 %**	**100 %**	**1.962.744.965,00**	**1.950.400.845,00**	**1.950.400.845,00**	**-126.996.615,00**							**1.835.748.350,00**	
	5.01.03.2.01	Koordinasi Perencanaan Bidang Pemerintahan dan Pembangunan Manusia	*Dokumen perencanaan, dokumen monev dan dokumen harmonisasi bidang Pemerintahan dan Pembangunan Manusia*				8 Dokumen	8 Dokumen	695.249.506,00	689.028.406,00	689.028.406,00	-6.221.100,00			-	9. Peningkatan kualitas pelayanan publik dan menjaga stabilitas sosial kemasyarakatan	-		650.000.000,00	BADAN PERENCANAAN PEMBANGUNAN, RISET DAN INOVASI DAERAH
	5.01.03.2.01.0001	Koordinasi Penyusunan Dokumen Perencanaan Pembangunan Daerah Bidang Pemerintahan (RPJPD, RPJMD dan RKPD)																		
			Jumlah Dokumen Perencanaan Pembangunan Daerah Bidang Pemerintahan yang Dikoordinir Penyusunannya (RPJPD, RPJMD dan RKPD)				1 Dokumen	1 Dokumen	59.505.740,00	59.505.540,00	59.505.540,00	-200,00	Kab. Lombok Tengah, Semua Kecamatan, Semua Kel/Desa	DANA TRANSFER UMUM-DANA ALOKASI UMUM	-	9. Peningkatan kualitas pelayanan publik dan menjaga stabilitas sosial kemasyarakatan			52.430.621,00	BADAN PERENCANAAN PEMBANGUNAN, RISET DAN INOVASI DAERAH
	5.01.03.2.01.0002	Asistensi Penyusunan Dokumen Perencanaan Pembangunan Perangkat Daerah Bidang Pemerintahan																		
			Jumlah Laporan Hasil Asistensi Penyusunan Dokumen Perencanaan Pembangunan Perangkat Daerah Bidang Pemerintahan				1 Laporan	1 Laporan	32.243.612,00	32.243.512,00	32.243.512,00	-100,00	Kab. Lombok Tengah, Semua Kecamatan, Semua Kel/Desa	DANA TRANSFER UMUM-DANA ALOKASI UMUM	-	9. Peningkatan kualitas pelayanan publik dan menjaga stabilitas sosial kemasyarakatan			34.282.812,00	BADAN PERENCANAAN PEMBANGUNAN, RISET DAN INOVASI DAERAH
	5.01.03.2.01.0003	Pelaksanaan Monitoring dan Evaluasi Penyusunan Dokumen Perencanaan Pembangunan Perangkat Daerah Bidang Pemerintahan																		
			Jumlah Laporan Monitoring dan Evaluasi Penyusunan Dokumen Perencanaan Pembangunan Perangkat Daerah Bidang Pemerintahan				1 Laporan	1 Laporan	40.025.000,00	40.025.000,00	40.025.000,00	0,00	Kab. Lombok Tengah, Semua Kecamatan, Semua Kel/Desa	DANA TRANSFER UMUM-DANA ALOKASI UMUM	-	9. Peningkatan kualitas pelayanan publik dan menjaga stabilitas sosial kemasyarakatan			29.380.000,00	BADAN PERENCANAAN PEMBANGUNAN, RISET DAN INOVASI DAERAH
	5.01.03.2.01.0004	Koordinasi Pelaksanaan Sinergitas dan Harmonisasi Perencanaan Pembangunan Daerah Bidang Pemerintahan																		
			Jumlah Laporan Hasil Sinkronisasi Renstra/Renja dengan RKPD/RPJMD pada Bidang Pemerintahan				1 Laporan	1 Laporan	124.029.422,00	124.029.222,00	124.029.222,00	-200,00	Kab. Lombok Tengah, Semua Kecamatan, Semua Kel/Desa	DANA TRANSFER UMUM-DANA ALOKASI UMUM	-	- -			87.262.922,00	BADAN PERENCANAAN PEMBANGUNAN, RISET DAN INOVASI DAERAH
	5.01.03.2.01.0005	Koordinasi Penyusunan Dokumen Perencanaan Pembangunan Daerah Bidang Pembangunan Manusia (RPJPD, RPJMD dan RKPD)																		
			Jumlah Dokumen Perencanaan				1 Dokumen	1 Dokumen	184.629.800,00	180.089.600,00	180.089.600,00	-4.540.200,00	Kab. Lombok Tengah,	DANA TRANSFER	-	9. Peningkatan kualitas pelayanan			182.966.725,00	BADAN PERENCANAAN

NO	KODE	URUSAN/ BIDANG URUSAN / PROGRAM/ KEGIATAN/ SUB KEGIATAN	INDIKATOR PROGRAM / KEGIATAN / SUB KEGIATAN	TARGET AKHIR PERIODE RENSTRA OPD	REALISASI CAPAIAN RENJA OPD TAHUN 2022	PRAKIRAAN CAPAIAN TARGET RENJA OPD TAHUN 2023	CAPAIAN KINERJA DAN KERANGKA PENDANAAN										KLP SASARAN	PRAKIRAAN MAJU RENCANA TAHUN 2025		PERANGKAT DAERAH PENANGGUNG JAWAB RKPD 2024
							TARGET 2024		PAGU INDIKATIF (Rp)			Bertambah/ Berkurang (10-12)	LOKASI	SUMBER DANA	PRIORITAS			TARGET	PAGU INDIKATIF (Rp)	
							SEBELUM	SESUDAH	RKPD 2024	APBD 2024	RKPD PERUBAHAN 2024				NASIONAL	DAERAH				
1	2	3	4	5	6	7	8	9	10	11	12	13	14	15	16	17	18	19	20	21
			Pembangunan Daerah Bidang Pembangunan Manusia yang Dikoordinir Penyusunannya (RPJPD, RPJMD dan RKPD)										Semua Kecamatan, Semua Kel/Desa	UMUM-DANA ALOKASI UMUM		publik dan menjaga stabilitas sosial kemasyarakatan				PEMBANGUNAN, RISET DAN INOVASI DAERAH
	5.01.03.2.01.0006	Asistensi Penyusunan Dokumen Perencanaan Pembangunan Perangkat Daerah Bidang Pembangunan Manusia																		
			Jumlah Laporan Hasil Asistensi Penyusunan Dokumen Perencanaan Pembangunan Perangkat Daerah Bidang Pembangunan Manusia				1 Laporan	1 Laporan	32.285.000,00	32.284.900,00	32.284.900,00	-100,00	Kab. Lombok Tengah, Semua Kecamatan, Semua Kel/Desa	DANA TRANSFER UMUM-DANA ALOKASI UMUM	-	9. Peningkatan kualitas pelayanan publik dan menjaga stabilitas sosial kemasyarakatan			31.011.100,00	BADAN PERENCANAAN PEMBANGUNAN, RISET DAN INOVASI DAERAH
	5.01.03.2.01.0007	Pelaksanaan Monitoring dan Evaluasi Penyusunan Dokumen Perencanaan Pembangunan Perangkat Daerah Bidang Pembangunan Manusia																		
			Jumlah Laporan Hasil Pelaksanaan Monitoring dan Evaluasi Penyusunan Dokumen Perencanaan Pembangunan Perangkat Daerah Bidang Pembangunan Manusia				1 Laporan	1 Laporan	46.493.900,00	46.493.800,00	46.493.800,00	-100,00	Kab. Lombok Tengah, Semua Kecamatan, Semua Kel/Desa	DANA TRANSFER UMUM-DANA ALOKASI UMUM	-	9. Peningkatan kualitas pelayanan publik dan menjaga stabilitas sosial kemasyarakatan			69.326.070,00	BADAN PERENCANAAN PEMBANGUNAN, RISET DAN INOVASI DAERAH
	5.01.03.2.01.0008	Koordinasi Pelaksanaan Sinergitas dan Harmonisasi Perencanaan Pembangunan Daerah Bidang Pembangunan Manusia																		
			Jumlah Laporan Hasil Sinkronisasi Renstra/Renja dengan RKPD/RPJMD pada Bidang Pembangunan Manusia				1 Laporan	1 Laporan	176.037.032,00	174.356.832,00	174.356.832,00	-1.680.200,00	Kab. Lombok Tengah, Semua Kecamatan, Semua Kel/Desa	DANA TRANSFER UMUM-DANA ALOKASI UMUM	-	9. Peningkatan kualitas pelayanan publik dan menjaga stabilitas sosial kemasyarakatan			163.339.750,00	BADAN PERENCANAAN PEMBANGUNAN, RISET DAN INOVASI DAERAH
	5.01.03.2.02	Koordinasi Perencanaan Bidang Perekonomian dan SDA (Sumber Daya Alam)	*Dokumen perencanaan, dokumen monev dan dokumen harmonisasi bidang Perekonomian dan SDA*				8 Dokumen	8 Dokumen	854.496.683,00	850.005.483,00	850.005.483,00	-4.491.200,00			-	9. Peningkatan kualitas pelayanan publik dan menjaga stabilitas sosial kemasyarakatan	-		805.748.350,00	BADAN PERENCANAAN PEMBANGUNAN, RISET DAN INOVASI DAERAH
	5.01.03.2.02.0001	Koordinasi Penyusunan Dokumen Perencanaan Pembangunan Daerah Bidang Perekonomian (RPJPD, RPJMD dan RKPD)																		

NO	KODE	URUSAN/ BIDANG URUSAN / PROGRAM/ KEGIATAN/ SUB KEGIATAN	INDIKATOR PROGRAM / KEGIATAN / SUB KEGIATAN	TARGET AKHIR PERIODE RENSTRA OPD	REALISASI CAPAIAN RENJA OPD TAHUN 2022	PRAKIRAAN CAPAIAN TARGET RENJA OPD TAHUN 2023	CAPAIAN KINERJA DAN KERANGKA PENDANAAN										KLP SASARAN	PRAKIRAAN MAJU RENCANA TAHUN 2025		PERANGKAT DAERAH PENANGGUNG JAWAB RKPD 2024
							TARGET 2024		PAGU INDIKATIF (Rp)			Bertambah/ Berkurang (10-12)	LOKASI	SUMBER DANA	PRIORITAS			TARGET	PAGU INDIKATIF (Rp)	
							SEBELUM	SESUDAH	RKPD 2024	APBD 2024	RKPD PERUBAHAN 2024				NASIONAL	DAERAH				
1	2	3	4	5	6	7	8	9	10	11	12	13	14	15	16	17	18	19	20	21
			Jumlah Dokumen Perencanaan Pembangunan Daerah Bidang Perekonomian yang Dikoordinir Penyusunannya (RPJPD. RPJMD dan RKPD)				1 Dokumen	1 Dokumen	49.999.760,00	49.999.760,00	49.999.760,00	0,00	Kab. Lombok Tengah, Semua Kecamatan, Semua Kel/Desa	DANA TRANSFER UMUM-DANA ALOKASI UMUM	-	9. Peningkatan kualitas pelayanan publik dan menjaga stabilitas sosial kemasyarakatan			50.000.000,00	BADAN PERENCANAAN PEMBANGUNAN, RISET DAN INOVASI DAERAH
	5.01.03.2.02.0002	Asistensi Penyusunan Dokumen Perencanaan Pembangunan Perangkat Daerah Bidang Perekonomian																		
			Jumlah Laporan Hasil Asistensi Penyusunan Dokumen Perencanaan Pembangunan Perangkat Daerah Bidang Perekonomian				1 Laporan	1 Laporan	30.000.000,00	30.000.000,00	30.000.000,00	0,00	Kab. Lombok Tengah, Semua Kecamatan, Semua Kel/Desa	DANA TRANSFER UMUM-DANA ALOKASI UMUM	-	9. Peningkatan kualitas pelayanan publik dan menjaga stabilitas sosial kemasyarakatan			30.000.000,00	BADAN PERENCANAAN PEMBANGUNAN, RISET DAN INOVASI DAERAH
	5.01.03.2.02.0003	Pelaksanaan Monitoring dan Evaluasi Penyusunan Dokumen Perencanaan Pembangunan Perangkat Daerah Bidang Perekonomian																		
			Jumlah Laporan Hasil Pelaksanaan Monitoring dan Evaluasi Penyusunan Dokumen Perencanaan Pembangunan Perangkat Daerah Bidang Perekonomian				1 Laporan	1 Laporan	34.999.704,00	34.999.704,00	34.999.704,00	0,00	Kab. Lombok Tengah, Semua Kecamatan, Semua Kel/Desa	DANA TRANSFER UMUM-DANA ALOKASI UMUM	-	9. Peningkatan kualitas pelayanan publik dan menjaga stabilitas sosial kemasyarakatan			35.000.000,00	BADAN PERENCANAAN PEMBANGUNAN, RISET DAN INOVASI DAERAH
	5.01.03.2.02.0004	Koordinasi Pelaksanaan Sinergitas dan Harmonisasi Perencanaan Pembangunan Daerah Bidang Perekonomian																		
			Jumlah Laporan Hasil Sinkronisasi Renstra/Renja dengan RKPD/RPJMD pada Bidang Perekonomian				1 Laporan	1 Laporan	268.749.424,00	264.258.424,00	264.258.424,00	-4.491.000,00	Kab. Lombok Tengah, Semua Kecamatan, Semua Kel/Desa	DANA TRANSFER UMUM-DANA ALOKASI UMUM	-	9. Peningkatan kualitas pelayanan publik dan menjaga stabilitas sosial kemasyarakatan			220.000.000,00	BADAN PERENCANAAN PEMBANGUNAN, RISET DAN INOVASI DAERAH
	5.01.03.2.02.0005	Koordinasi Penyusunan Dokumen Perencanaan Pembangunan Daerah Bidang SDA (RPJPD, RPJMD dan RKPD)																		
			Jumlah Dokumen Perencanaan Pembangunan Daerah Bidang SDA yang Dikoordinir Penyusunannya (RPJPD. RPJMD dan RKPD)				1 Dokumen	1 Dokumen	49.999.760,00	49.999.760,00	49.999.760,00	0,00	Kab. Lombok Tengah, Semua Kecamatan, Semua Kel/Desa	DANA TRANSFER UMUM-DANA ALOKASI UMUM	-	9. Peningkatan kualitas pelayanan publik dan menjaga stabilitas sosial kemasyarakatan			50.000.000,00	BADAN PERENCANAAN PEMBANGUNAN, RISET DAN INOVASI DAERAH
	5.01.03.2.02.0006	Asistensi Penyusunan Dokumen Perencanaan Pembangunan Perangkat Daerah Bidang SDA																		
			Jumlah Laporan Hasil Asistensi Penyusunan Dokumen Perencanaan Pembangunan Perangkat Daerah Bidang SDA				1 Laporan	1 Laporan	30.000.000,00	30.000.000,00	30.000.000,00	0,00	Kab. Lombok Tengah, Semua Kecamatan, Semua Kel/Desa	DANA TRANSFER UMUM-DANA ALOKASI UMUM	-	9. Peningkatan kualitas pelayanan publik dan menjaga stabilitas sosial kemasyarakatan			30.000.000,00	BADAN PERENCANAAN PEMBANGUNAN, RISET DAN INOVASI DAERAH
	5.01.03.2.02.0007	Pelaksanaan Monitoring dan Evaluasi Penyusunan Dokumen Perencanaan Pembangunan Perangkat Daerah Bidang SDA																		
			Jumlah Laporan Hasil Pelaksanaan Monitoring dan Evaluasi Penyusunan Dokumen Perencanaan Pembangunan Perangkat Daerah Bidang SDA				1 Laporan	1 Laporan	34.999.900,00	34.999.700,00	34.999.700,00	-200,00	Kab. Lombok Tengah, Semua Kecamatan, Semua Kel/Desa	DANA TRANSFER UMUM-DANA ALOKASI UMUM	-	9. Peningkatan kualitas pelayanan publik dan menjaga stabilitas sosial kemasyarakatan			35.000.000,00	BADAN PERENCANAAN PEMBANGUNAN, RISET DAN INOVASI DAERAH
	5.01.03.2.02.0008	Koordinasi Pelaksanaan Sinergitas dan Harmonisasi Perencanaan Pembangunan Daerah Bidang SDA																		
			Jumlah Laporan Hasil Sinkronisasi Renstra/Renja dengan RKPD/RPJMD pada Bidang SDA				1 Laporan	1 Laporan	355.748.135,00	355.748.135,00	355.748.135,00	0,00	Kab. Lombok Tengah, Semua Kecamatan, Semua Kel/Desa	DANA TRANSFER UMUM-DANA ALOKASI	-	9. Peningkatan kualitas pelayanan publik dan menjaga stabilitas sosial			355.748.350,00	BADAN PERENCANAAN PEMBANGUNAN, RISET DAN INOVASI

NO	KODE	URUSAN/ BIDANG URUSAN / PROGRAM/ KEGIATAN/ SUB KEGIATAN	INDIKATOR PROGRAM / KEGIATAN / SUB KEGIATAN	TARGET AKHIR PERIODE RENSTRA OPD	REALISASI CAPAIAN RENJA OPD TAHUN 2022	PRAKIRAAN CAPAIAN TARGET RENJA OPD TAHUN 2023	CAPAIAN KINERJA DAN KERANGKA PENDANAAN										KLP SASARAN	PRAKIRAAN MAJU RENCANA TAHUN 2025		PERANGKAT DAERAH PENANGGUNG JAWAB RKPD 2024
							TARGET 2024		PAGU INDIKATIF (Rp)			Bertambah/ Berkurang (10-12)	LOKASI	SUMBER DANA	PRIORITAS			TARGET	PAGU INDIKATIF (Rp)	
							SEBELUM	SESUDAH	RKPD 2024	APBD 2024	RKPD PERUBAHAN 2024				NASIONAL	DAERAH				
1	2	3	4	5	6	7	8	9	10	11	12	13	14	15	16	17	18	19	20	21
														UMUM		kemasyarakatan				DAERAH
	5.01.03.2.03	Koordinasi Perencanaan Bidang Infrastruktur dan Kewilayahan	*Dokumen perencanaan, dokumen monev dan dokumen harmonisasi bidang Infrastruktur dan Kewilayahan*				8 Dokumen	8 Dokumen	412.998.776,00	411.366.956,00	411.366.956,00	-1.631.820,00			-	9. Peningkatan kualitas pelayanan publik dan menjaga stabilitas sosial kemasyarakatan	-		380.000.000,00	BADAN PERENCANAAN PEMBANGUNAN, RISET DAN INOVASI DAERAH
	5.01.03.2.03.0001	Koordinasi Penyusunan Dokumen Perencanaan Pembangunan Daerah Bidang Infrastruktur (RPJPD, RPJMD dan RKPD)																		
			Jumlah Dokumen Perencanaan Pembangunan Daerah Bidang Infrastruktur yang Dikoordinir Penyusunannya (RPJPD. RPJMD dan RKPD)				1 Dokumen	1 Dokumen	49.999.870,00	49.999.670,00	49.999.670,00	-200,00	Kab. Lombok Tengah, Semua Kecamatan, Semua Kel/Desa	DANA TRANSFER UMUM-DANA ALOKASI UMUM	-	9. Peningkatan kualitas pelayanan publik dan menjaga stabilitas sosial kemasyarakatan			50.000.000,00	BADAN PERENCANAAN PEMBANGUNAN, RISET DAN INOVASI DAERAH
	5.01.03.2.03.0002	Asistensi Penyusunan Dokumen Perencanaan Pembangunan Perangkat Daerah Bidang Infrastruktur																		
			Jumlah Laporan Hasil Asistensi Penyusunan Dokumen Perencanaan Pembangunan Perangkat Daerah Bidang Infrastruktur				1 Laporan	1 Laporan	29.999.860,00	29.999.760,00	29.999.760,00	-100,00	Kab. Lombok Tengah, Semua Kecamatan, Semua Kel/Desa	DANA TRANSFER UMUM-DANA ALOKASI UMUM	-	9. Peningkatan kualitas pelayanan publik dan menjaga stabilitas sosial kemasyarakatan			30.000.000,00	BADAN PERENCANAAN PEMBANGUNAN, RISET DAN INOVASI DAERAH

NO	KODE	URUSAN/ BIDANG URUSAN / PROGRAM/ KEGIATAN/ SUB KEGIATAN	INDIKATOR PROGRAM / KEGIATAN / SUB KEGIATAN	TARGET AKHIR PERIODE RENSTRA OPD	REALISASI CAPAIAN RENJA OPD TAHUN 2022	PRAKIRAAN CAPAIAN TARGET RENJA OPD TAHUN 2023	CAPAIAN KINERJA DAN KERANGKA PENDANAAN										KLP SASARAN	PRAKIRAAN MAJU RENCANA TAHUN 2025		PERANGKAT DAERAH PENANGGUNG JAWAB RKPD 2024
							TARGET 2024		PAGU INDIKATIF (Rp)			Bertambah/ Berkurang (10-12)	LOKASI	SUMBER DANA	PRIORITAS			TARGET	PAGU INDIKATIF (Rp)	
							SEBELUM	SESUDAH	RKPD 2024	APBD 2024	RKPD PERUBAHAN 2024				NASIONAL	DAERAH				
1	2	3	4	5	6	7	8	9	10	11	12	13	14	15	16	17	18	19	20	21
	5.01.03.2.03.0003	Pelaksanaan Monitoring dan Evaluasi Penyusunan Dokumen Perencanaan Pembangunan Perangkat Daerah Bidang Infrastruktur																		
			Jumlah Laporan Hasil Pelaksanaan Monitoring dan Evaluasi Penyusunan Dokumen Perencanaan Pembangunan Perangkat Daerah Bidang Infrastruktur				1 Laporan	1 Laporan	34.999.750,00	34.999.550,00	34.999.550,00	-200,00	Kab. Lombok Tengah, Semua Kecamatan, Semua Kel/Desa	DANA TRANSFER UMUM-DANA ALOKASI UMUM	-	9. Peningkatan kualitas pelayanan publik dan menjaga stabilitas sosial kemasyarakatan			35.000.000,00	BADAN PERENCANAAN PEMBANGUNAN, RISET DAN INOVASI DAERAH
	5.01.03.2.03.0004	Koordinasi Pelaksanaan Sinergitas dan Harmonisasi Perencanaan Pembangunan Daerah Bidang Infrastruktur																		
			Jumlah Laporan Hasil Sinkronisasi Renstra/Renja dengan RKPD/RPJMD pada Bidang Infrastruktur				1 Laporan	1 Laporan	107.999.950,00	107.288.490,00	107.288.490,00	-711.460,00	Kab. Lombok Tengah, Semua Kecamatan, Semua Kel/Desa	DANA TRANSFER UMUM-DANA ALOKASI UMUM	-	9. Peningkatan kualitas pelayanan publik dan menjaga stabilitas sosial kemasyarakatan			75.000.000,00	BADAN PERENCANAAN PEMBANGUNAN, RISET DAN INOVASI DAERAH
	5.01.03.2.03.0005	Koordinasi Penyusunan Dokumen Perencanaan Pembangunan Daerah Bidang Kewilayahan (RPJPD, RPJMD dan RKPD)																		
			Jumlah Dokumen Perencanaan Pembangunan Daerah Bidang Kewilayahan yang Dikoordinir Penyusunannya (RPJPD. RPJMD dan RKPD)				1 Dokumen	1 Dokumen	49.999.826,00	49.999.626,00	49.999.626,00	-200,00	Kab. Lombok Tengah, Semua Kecamatan, Semua Kel/Desa	DANA TRANSFER UMUM-DANA ALOKASI UMUM	-	9. Peningkatan kualitas pelayanan publik dan menjaga stabilitas sosial kemasyarakatan			50.000.000,00	BADAN PERENCANAAN PEMBANGUNAN, RISET DAN INOVASI DAERAH
	5.01.03.2.03.0006	Asistensi Penyusunan Dokumen Perencanaan Pembangunan Perangkat Daerah Bidang Kewilayahan																		
			Jumlah Laporan Hasil Asistensi Penyusunan Dokumen Perencanaan Pembangunan Perangkat Daerah Bidang Kewilayahan				1 Laporan	1 Laporan	29.999.860,00	29.999.860,00	29.999.860,00	0,00	Kab. Lombok Tengah, Semua Kecamatan, Semua Kel/Desa	DANA TRANSFER UMUM-DANA ALOKASI UMUM	-	9. Peningkatan kualitas pelayanan publik dan menjaga stabilitas sosial kemasyarakatan			30.000.000,00	BADAN PERENCANAAN PEMBANGUNAN, RISET DAN INOVASI DAERAH
	5.01.03.2.03.0007	Pelaksanaan Monitoring dan Evaluasi Penyusunan Dokumen Perencanaan Pembangunan Perangkat Daerah Bidang Kewilayahan																		
			Jumlah Laporan Hasil Pelaksanaan Monitoring dan Evaluasi Penyusunan Dokumen Perencanaan Pembangunan Perangkat Daerah Bidang Kewilayahan				1 Laporan	1 Laporan	44.999.840,00	44.999.640,00	44.999.640,00	-200,00	Kab. Lombok Tengah, Semua Kecamatan, Semua Kel/Desa	DANA TRANSFER UMUM-DANA ALOKASI UMUM	-	9. Peningkatan kualitas pelayanan publik dan menjaga stabilitas sosial kemasyarakatan			45.000.000,00	BADAN PERENCANAAN PEMBANGUNAN, RISET DAN INOVASI DAERAH
	5.01.03.2.03.0008	Koordinasi Pelaksanaan Sinergitas dan Harmonisasi Perencanaan Pembangunan Daerah Bidang Kewilayahan																		
			Jumlah Laporan Hasil Sinkronisasi Renstra/Renja dengan RKPD/RPJMD pada Bidang Kewilayahan				1 Laporan	1 Laporan	64.999.820,00	64.080.360,00	64.080.360,00	-919.460,00	Kab. Lombok Tengah, Semua Kecamatan, Semua Kel/Desa	DANA TRANSFER UMUM-DANA ALOKASI UMUM	-	9. Peningkatan kualitas pelayanan publik dan menjaga stabilitas sosial kemasyarakatan			65.000.000,00	BADAN PERENCANAAN PEMBANGUNAN, RISET DAN INOVASI DAERAH
	5.05	**PENELITIAN DAN PENGEMBANGAN**							**1.042.999.319,00**	**1.065.722.795,00**	**1.065.722.795,00**	**22.723.476,00**							**1.068.000.000,00**	
1.	**5.05.02**	**PROGRAM PENELITIAN DAN PENGEMBANGAN DAERAH**	**Persentase pemanfaatan hasil kelitbangan**				**100 100 23 %**	**100 100 23 %**	**1.042.999.319,00**	**1.065.722.795,00**	**1.065.722.795,00**	**25.000.681,00**							**1.068.000.000,00**	

NO	KODE	URUSAN/ BIDANG URUSAN / PROGRAM/ KEGIATAN/ SUB KEGIATAN	INDIKATOR PROGRAM / KEGIATAN / SUB KEGIATAN	TARGET AKHIR PERIODE RENSTRA OPD	REALISASI CAPAIAN RENJA OPD TAHUN 2022	PRAKIRAAN CAPAIAN TARGET RENJA OPD TAHUN 2023	CAPAIAN KINERJA DAN KERANGKA PENDANAAN										KLP SASARAN	PRAKIRAAN MAJU RENCANA TAHUN 2025		PERANGKAT DAERAH PENANGGUNG JAWAB RKPD 2024
							TARGET 2024		PAGU INDIKATIF (Rp)			Bertambah/ Berkurang (10-12)	LOKASI	SUMBER DANA	PRIORITAS			TARGET	PAGU INDIKATIF (Rp)	
							SEBELUM	SESUDAH	RKPD 2024	APBD 2024	RKPD PERUBAHAN 2024				NASIONAL	DAERAH				
1	2	3	4	5	6	7	8	9	10	11	12	13	14	15	16	17	18	19	20	21
			Persentase pemanfaatan hasil kelitbangan Tingkat Partisipasi Masyarakat dalam Inovasi daerah				**%** **%**	**%** **%**												
	5.05.02.2.01	Penelitian dan Pengembangan Bidang Penyelenggaraan Pemerintahan dan Pengkajian Peraturan	*Dokumen Hasil Kajian Penyelenggaraan Pemerintahan dan Peraturan*				2 Dokumen	2 Dokumen	434.999.635,00	433.399.268,00	433.399.268,00	-1.600.367,00			-	9. Peningkatan kualitas pelayanan publik dan menjaga stabilitas sosial kemasyarakatan	Meningkatnya kualitas penyelenggaraan urusan pemerintahan daerah		450.000.000,00	BADAN PERENCANAAN PEMBANGUNAN, RISET DAN INOVASI DAERAH
	5.05.02.2.01.0001	Fasilitasi, Pelaksanaan dan Evaluasi Penelitian dan Pengembangan Bidang Penyelenggaraan Otonomi Daerah																		
			Jumlah Laporan Hasil Pelaksanaan Fasilitasi, Pelaksanaan dan Evaluasi Penelitian dan Pengembangan Bidang Penyelenggaraan Otonomi Daerah				4 Laporan	4 Laporan	404.999.800,00	403.399.433,00	403.399.433,00	-1.600.367,00	Kab. Lombok Tengah, Semua Kecamatan, Semua Kel/Desa	DANA TRANSFER UMUM-DANA ALOKASI UMUM	-	9. Peningkatan kualitas pelayanan publik dan menjaga stabilitas sosial kemasyarakatan			420.000.000,00	BADAN PERENCANAAN PEMBANGUNAN, RISET DAN INOVASI DAERAH
	5.05.02.2.01.0013	Perumusan Rekomendasi atas Rencana Penetapan Peraturan Baru dan/atau Evaluasi Terhadap Pelaksanaan Peraturan																		
			Jumlah Rekomendasi atas Rencana Penetapan Peraturan Baru dan/atau Evaluasi Terhadap Pelaksanaan Peraturan yang Diterbitkan				6 Rekomendasi	6 Rekomendasi	29.999.835,00	29.999.835,00	29.999.835,00	0,00	Kab. Lombok Tengah, Semua Kecamatan, Semua Kel/Desa	DANA TRANSFER UMUM-DANA ALOKASI UMUM	-	9. Peningkatan kualitas pelayanan publik dan menjaga stabilitas sosial kemasyarakatan			30.000.000,00	BADAN PERENCANAAN PEMBANGUNAN, RISET DAN INOVASI DAERAH
	5.05.02.2.02	Penelitian dan Pengembangan Bidang Sosial dan Kependudukan	*Dokumen Hasil Kajian Pengembangan Sosial dan Kependudukan*				1 Dokumen	1 Dokumen	99.999.895,00	99.999.895,00	99.999.895,00	0,00			-	9. Peningkatan kualitas pelayanan publik dan menjaga stabilitas sosial kemasyarakatan	Meningkatnya kualitas penyelenggaraan urusan sosial dan kependudukan		100.000.000,00	BADAN PERENCANAAN PEMBANGUNAN, RISET DAN INOVASI DAERAH
	5.05.02.2.02.0010	Penelitian dan Pengembangan Partisipasi Masyarakat																		

NO	KODE	URUSAN/ BIDANG URUSAN / PROGRAM/ KEGIATAN/ SUB KEGIATAN	INDIKATOR PROGRAM / KEGIATAN / SUB KEGIATAN	TARGET AKHIR PERIODE RENSTRA OPD	REALISASI CAPAIAN RENJA OPD TAHUN 2022	PRAKIRAAN CAPAIAN TARGET RENJA OPD TAHUN 2023	CAPAIAN KINERJA DAN KERANGKA PENDANAAN										KLP SASARAN	PRAKIRAAN MAJU RENCANA TAHUN 2025		PERANGKAT DAERAH PENANGGUNG JAWAB RKPD 2024
							TARGET 2024		PAGU INDIKATIF (Rp)			Bertambah/ Berkurang (10-12)	LOKASI	SUMBER DANA	PRIORITAS			TARGET	PAGU INDIKATIF (Rp)	
							SEBELUM	SESUDAH	RKPD 2024	APBD 2024	RKPD PERUBAHAN 2024				NASIONAL	DAERAH				
1	2	3	4	5	6	7	8	9	10	11	12	13	14	15	16	17	18	19	20	21
			Jumlah Dokumen Hasil Penelitian dan Pengembangan Partisipasi Masyarakat				1 Dokumen	1 Dokumen	99.999.895,00	99.999.895,00	99.999.895,00	0,00	Kab. Lombok Tengah, Semua Kecamatan, Semua Kel/Desa	DANA TRANSFER UMUM-DANA ALOKASI UMUM	-	9. Peningkatan kualitas pelayanan publik dan menjaga stabilitas sosial kemasyarakatan			100.000.000,00	BADAN PERENCANAAN PEMBANGUNAN, RISET DAN INOVASI DAERAH
	5.05.02.2.04	Pengembangan Inovasi dan Teknologi	*Dokumen Laporan Pengembangan Inovasi dan Teknologi*				1 Dokumen	1 Dokumen	507.999.789,00	532.323.632,00	532.323.632,00	24.323.843,00			-	9. Peningkatan kualitas pelayanan publik dan menjaga stabilitas sosial kemasyarakatan	terbangunnya ekosistem inovasi		518.000.000,00	BADAN PERENCANAAN PEMBANGUNAN, RISET DAN INOVASI DAERAH
	5.05.02.2.04.0003	Diseminasi Jenis, Prosedur dan Metode Penyelenggaraan Pemerintahan Daerah yang Bersifat Inovatif																		
			Jumlah Laporan Hasil Pelaksanaan Diseminasi Jenis, Prosedur dan Metode Penyelenggaraan Pemerintahan Daerah yang Bersifat Inovatif				1 Laporan	1 Laporan	487.999.789,00	512.323.632,00	512.323.632,00	24.323.843,00	Kab. Lombok Tengah, Semua Kecamatan, Semua Kel/Desa	DANA TRANSFER UMUM-DANA ALOKASI UMUM	-	9. Peningkatan kualitas pelayanan publik dan menjaga stabilitas sosial kemasyarakatan			498.000.000,00	BADAN PERENCANAAN PEMBANGUNAN, RISET DAN INOVASI DAERAH
	5.05.02.2.04.0004	Sosialisasi dan Diseminasi Hasil-Hasil Kelitbangan																		
			Jumlah Laporan Hasil Penyelenggaraan Sosialisasi dan Diseminasi Hasil-Hasil Kelitbangan				1 Laporan	1 Laporan	20.000.000,00	20.000.000,00	20.000.000,00	0,00	Kab. Lombok Tengah, Semua Kecamatan, Semua Kel/Desa	DANA TRANSFER UMUM-DANA ALOKASI UMUM	-	9. Peningkatan kualitas pelayanan publik dan menjaga stabilitas sosial kemasyarakatan			20.000.000,00	BADAN PERENCANAAN PEMBANGUNAN, RISET DAN INOVASI DAERAH
		BADAN KEUANGAN DAN ASET DAERAH							**388.907.876.276,00**	**411.940.612.508,00**	**411.940.612.508,00**	**23.032.736.232,00**							**423.785.265.988,00**	
	5	**UNSUR PENUNJANG URUSAN PEMERINTAHAN**							**388.907.876.276,00**	**411.940.612.508,00**	**411.940.612.508,00**	**23.032.736.232,00**							**423.785.265.988,00**	
	5.02	**KEUANGAN**							**388.907.876.276,00**	**411.940.612.508,00**	**411.940.612.508,00**	**23.032.736.232,00**							**423.785.265.988,00**	
1.	**5.02.01**	**PROGRAM PENUNJANG URUSAN PEMERINTAHAN DAERAH KABUPATEN/KOTA**	**Nilai SAKIP OPD**				**B Predikat**	**B Predikat**	**60.040.516.821,00**	**51.776.806.468,00**	**51.776.806.468,00**	**5.966.341.299,00**							**66.006.858.120,00**	
	5.02.01.2.01	Perencanaan, Penganggaran, dan Evaluasi Kinerja Perangkat Daerah	*Dokumen Perencanaan, penganggaran dan evaluasi kinerja*				11 Dokumen	11 Dokumen	40.681.930,00	42.071.930,00	42.071.930,00	1.390.000,00			Memperkuat Stabilitas Polhukhankam Dan Transformasi Pelayanan Publik	9. Peningkatan kualitas pelayanan publik dan menjaga stabilitas sosial kemasyarakatan	Pemerintah Daerah Kabupaten Lombok Tengah		41.923.684,00	BADAN KEUANGAN DAN ASET DAERAH
	5.02.01.2.01.0001	Penyusunan Dokumen Perencanaan Perangkat Daerah																		
			Jumlah Dokumen Perencanaan Perangkat Daerah				6 Dokumen	6 Dokumen	21.641.100,00	22.336.100,00	22.336.100,00	695.000,00	Kab. Lombok Tengah, Semua Kecamatan,	DANA TRANSFER UMUM-DANA	Memperkuat Stabilitas Polhukhankam Dan	9. Peningkatan kualitas pelayanan publik dan menjaga			26.147.163,00	BADAN KEUANGAN DAN ASET DAERAH

NO	KODE	URUSAN/ BIDANG URUSAN / PROGRAM/ KEGIATAN/ SUB KEGIATAN	INDIKATOR PROGRAM / KEGIATAN / SUB KEGIATAN	TARGET AKHIR PERIODE RENSTRA OPD	REALISASI CAPAIAN RENJA OPD TAHUN 2022	PRAKIRAAN CAPAIAN TARGET RENJA OPD TAHUN 2023	CAPAIAN KINERJA DAN KERANGKA PENDANAAN										KLP SASARAN	PRAKIRAAN MAJU RENCANA TAHUN 2025		PERANGKAT DAERAH PENANGGUNG JAWAB RKPD 2024
							TARGET 2024		PAGU INDIKATIF (Rp)			Bertambah/ Berkurang (10-12)	LOKASI	SUMBER DANA	PRIORITAS			TARGET	PAGU INDIKATIF (Rp)	
							SEBELUM	SESUDAH	RKPD 2024	APBD 2024	RKPD PERUBAHAN 2024				NASIONAL	DAERAH				
1	2	3	4	5	6	7	8	9	10	11	12	13	14	15	16	17	18	19	20	21
													Semua Kel/Desa	ALOKASI UMUM	Transformasi Pelayanan Publik	stabilitas sosial kemasyarakatan				
	5.02.01.2.01.0006	Koordinasi dan Penyusunan Laporan Capaian Kinerja dan Ikhtisar Realisasi Kinerja SKPD																		
			Jumlah Laporan Capaian Kinerja dan Ikhtisar Realisasi Kinerja SKPD dan Laporan Hasil Koordinasi Penyusunan Laporan Capaian Kinerja dan Ikhtisar Realisasi Kinerja SKPD				5 Laporan	5 Laporan	19.040.830,00	19.735.830,00	19.735.830,00	695.000,00	Kab. Lombok Tengah, Semua Kecamatan, Semua Kel/Desa	DANA TRANSFER UMUM-DANA ALOKASI UMUM	Memperkuat Stabilitas Polhukhankam Dan Transformasi Pelayanan Publik	9. Peningkatan kualitas pelayanan publik dan menjaga stabilitas sosial kemasyarakatan			15.776.521,00	BADAN KEUANGAN DAN ASET DAERAH
	5.02.01.2.02	Administrasi Keuangan Perangkat Daerah	*Persentase temuan hasil pemeriksaan keuangan OPD*				0 %	0 %	58.432.118.545,00	48.923.619.306,00	48.923.619.306,00	-9.508.499.239,00			Memperkuat Stabilitas Polhukhankam Dan Transformasi Pelayanan Publik	9. Peningkatan kualitas pelayanan publik dan menjaga stabilitas sosial kemasyarakatan	Pemerintah Daerah Kabupaten Lombok Tengah		64.216.026.271,00	BADAN KEUANGAN DAN ASET DAERAH
	5.02.01.2.02.0001	Penyediaan Gaji dan Tunjangan ASN																		
			Jumlah Orang yang Menerima Gaji dan Tunjangan ASN				62 Orang/bulan	55 Orang/bulan	58.389.916.305,00	48.881.417.930,00	48.881.417.930,00	-9.508.498.375,00	Kab. Lombok Tengah, Semua Kecamatan, Semua Kel/Desa	DANA TRANSFER UMUM-DANA ALOKASI UMUM	Memperkuat Stabilitas Polhukhankam Dan Transformasi Pelayanan Publik	9. Peningkatan kualitas pelayanan publik dan menjaga stabilitas sosial kemasyarakatan			64.169.507.936,00	BADAN KEUANGAN DAN ASET DAERAH
	5.02.01.2.02.0002	Penyediaan Administrasi Pelaksanaan Tugas ASN																		
			Jumlah Dokumen Hasil Penyediaan Administrasi Pelaksanaan Tugas ASN				12 Dokumen	12 Dokumen	26.159.240,00	26.159.240,00	26.159.240,00	0,00	Kab. Lombok Tengah, Semua Kecamatan, Semua Kel/Desa	DANA TRANSFER UMUM-DANA ALOKASI UMUM	Memperkuat Stabilitas Polhukhankam Dan Transformasi Pelayanan Publik	9. Peningkatan kualitas pelayanan publik dan menjaga stabilitas sosial kemasyarakatan			28.816.882,00	BADAN KEUANGAN DAN ASET DAERAH
	5.02.01.2.02.0005	Koordinasi dan Penyusunan Laporan Keuangan Akhir Tahun SKPD																		

NO	KODE	URUSAN/ BIDANG URUSAN / PROGRAM/ KEGIATAN/ SUB KEGIATAN	INDIKATOR PROGRAM / KEGIATAN / SUB KEGIATAN	TARGET AKHIR PERIODE RENSTRA OPD	REALISASI CAPAIAN RENJA OPD TAHUN 2022	PRAKIRAAN CAPAIAN TARGET RENJA OPD TAHUN 2023	CAPAIAN KINERJA DAN KERANGKA PENDANAAN										KLP SASARAN	PRAKIRAAN MAJU RENCANA TAHUN 2025		PERANGKAT DAERAH PENANGGUNG JAWAB RKPD 2024
							TARGET 2024		PAGU INDIKATIF (Rp)			Bertambah/ Berkurang (10-12)	LOKASI	SUMBER DANA	PRIORITAS			TARGET	PAGU INDIKATIF (Rp)	
							SEBELUM	SESUDAH	RKPD 2024	APBD 2024	RKPD PERUBAHAN 2024				NASIONAL	DAERAH				
1	2	3	4	5	6	7	8	9	10	11	12	13	14	15	16	17	18	19	20	21
			Jumlah Laporan Keuangan Akhir Tahun SKPD dan Laporan Hasil Koordinasi Penyusunan Laporan Keuangan Akhir Tahun SKPD				1 Laporan	1 Laporan	2.745.000,00	2.744.840,00	2.744.840,00	-160,00	Kab. Lombok Tengah, Semua Kecamatan, Semua Kel/Desa	DANA TRANSFER UMUM-DANA ALOKASI UMUM	Memperkuat Stabilitas Polhukhankam Dan Transformasi Pelayanan Publik	9. Peningkatan kualitas pelayanan publik dan menjaga stabilitas sosial kemasyarakatan			3.048.613,00	BADAN KEUANGAN DAN ASET DAERAH
	5.02.01.2.02.0007	Koordinasi dan Penyusunan Laporan Keuangan Bulanan/Triwulanan/ Semesteran SKPD																		
			Jumlah Laporan Keuangan Bulanan/Triwulanan/ Semesteran SKPD dan Laporan Koordinasi Penyusunan Laporan Keuangan Bulanan/Triwulanan/Semesteran SKPD				12 Laporan	12 Laporan	10.004.000,00	10.003.708,00	10.003.708,00	-292,00	Kab. Lombok Tengah, Semua Kecamatan, Semua Kel/Desa	DANA TRANSFER UMUM-DANA ALOKASI UMUM	Memperkuat Stabilitas Polhukhankam Dan Transformasi Pelayanan Publik	9. Peningkatan kualitas pelayanan publik dan menjaga stabilitas sosial kemasyarakatan			11.004.856,00	BADAN KEUANGAN DAN ASET DAERAH
	5.02.01.2.02.0008	Penyusunan Pelaporan dan Analisis Prognosis Realisasi Anggaran																		
			Jumlah Dokumen Pelaporan dan Analisis Prognosis Realisasi Anggaran				12 Dokumen	12 Dokumen	3.294.000,00	3.293.588,00	3.293.588,00	-412,00	Kab. Lombok Tengah, Semua Kecamatan, Semua Kel/Desa	DANA TRANSFER UMUM-DANA ALOKASI UMUM	Memperkuat Stabilitas Polhukhankam Dan Transformasi Pelayanan Publik	9. Peningkatan kualitas pelayanan publik dan menjaga stabilitas sosial kemasyarakatan			3.647.984,00	BADAN KEUANGAN DAN ASET DAERAH
	5.02.01.2.05	Administrasi Kepegawaian Perangkat Daerah	*Persentase SDM dengan capaian kinerja lebih dari 80%*				100 %	100 %	130.212.500,00	215.984.560,00	215.984.560,00	85.772.060,00			Memperkuat Stabilitas Polhukhankam Dan Transformasi Pelayanan Publik	9. Peningkatan kualitas pelayanan publik dan menjaga stabilitas sosial kemasyarakatan	Pemerintah Daerah Kabupaten Lombok Tengah		151.908.794,00	BADAN KEUANGAN DAN ASET DAERAH
	5.02.01.2.05.0011	Bimbingan Teknis Implementasi Peraturan Perundang-Undangan																		
			Jumlah Orang yang Mengikuti Bimbingan Teknis Implementasi Peraturan Perundang-Undangan				88 Orang	88 Orang	130.212.500,00	215.984.560,00	215.984.560,00	85.772.060,00	Kab. Lombok Tengah, Semua Kecamatan, Semua Kel/Desa	DANA TRANSFER UMUM-DANA ALOKASI UMUM	Memperkuat Stabilitas Polhukhankam Dan Transformasi Pelayanan Publik	9. Peningkatan kualitas pelayanan publik dan menjaga stabilitas sosial kemasyarakatan			151.908.794,00	BADAN KEUANGAN DAN ASET DAERAH
	5.02.01.2.06	Administrasi Umum Perangkat Daerah	*Persentase penyelesaian pekerjaan sesuai SOP*				100 %	100 %	222.928.000,00	226.868.000,00	226.868.000,00	3.940.000,00			Memperkuat Stabilitas Polhukhankam Dan Transformasi Pelayanan Publik	9. Peningkatan kualitas pelayanan publik dan menjaga stabilitas sosial kemasyarakatan	Pemerintah Daerah Kabupaten Lombok Tengah		273.686.114,00	BADAN KEUANGAN DAN ASET DAERAH
	5.02.01.2.06.0004	Penyediaan Bahan Logistik Kantor																		
			Jumlah Paket Bahan Logistik Kantor yang Disediakan				12 Paket	12 Paket	63.600.000,00	63.600.000,00	63.600.000,00	0,00	Kab. Lombok Tengah, Semua Kecamatan, Semua Kel/Desa	DANA TRANSFER UMUM-DANA ALOKASI UMUM	Memperkuat Stabilitas Polhukhankam Dan Transformasi Pelayanan Publik	9. Peningkatan kualitas pelayanan publik dan menjaga stabilitas sosial kemasyarakatan			76.544.994,00	BADAN KEUANGAN DAN ASET DAERAH
	5.02.01.2.06.0009	Penyelenggaraan Rapat Koordinasi dan Konsultasi SKPD																		
			Jumlah Laporan Penyelenggaraan Rapat Koordinasi dan Konsultasi SKPD				3 Laporan	3 Laporan	159.328.000,00	163.268.000,00	163.268.000,00	3.940.000,00	Kab. Lombok Tengah, Semua Kecamatan, Semua	DANA TRANSFER UMUM-DANA ALOKASI UMUM	Memperkuat Stabilitas Polhukhankam Dan Transformasi Pelayanan Publik	9. Peningkatan kualitas pelayanan publik dan menjaga stabilitas sosial kemasyarakatan			197.141.120,00	BADAN KEUANGAN DAN ASET DAERAH

NO	KODE	URUSAN/ BIDANG URUSAN / PROGRAM/ KEGIATAN/ SUB KEGIATAN	INDIKATOR PROGRAM / KEGIATAN / SUB KEGIATAN	TARGET AKHIR PERIODE RENSTRA OPD	REALISASI CAPAIAN RENJA OPD TAHUN 2022	PRAKIRAAN CAPAIAN TARGET RENJA OPD TAHUN 2023	CAPAIAN KINERJA DAN KERANGKA PENDANAAN										KLP SASARAN	PRAKIRAAN MAJU RENCANA TAHUN 2025		PERANGKAT DAERAH PENANGGUNG JAWAB RKPD 2024
							TARGET 2024		PAGU INDIKATIF (Rp)			Bertambah/ Berkurang (10-12)	LOKASI	SUMBER DANA	PRIORITAS			TARGET	PAGU INDIKATIF (Rp)	
							SEBELUM	SESUDAH	RKPD 2024	APBD 2024	RKPD PERUBAHAN 2024				NASIONAL	DAERAH				
1	2	3	4	5	6	7	8	9	10	11	12	13	14	15	16	17	18	19	20	21
													Kel/Desa							
	5.02.01.2.07	Pengadaan Barang Milik Daerah Penunjang Urusan Pemerintah Daerah	*Persentase validasi data aset OPD*				76 %	76 %	913.102.546,00	2.064.241.372,00	2.064.241.372,00	1.151.138.826,00			Memperkuat Stabilitas Polhukhankam Dan Transformasi Pelayanan Publik	9. Peningkatan kualitas pelayanan publik dan menjaga stabilitas sosial kemasyarakatan	Pemerintah Daerah Kabupaten Lombok Tengah		943.470.347,00	BADAN KEUANGAN DAN ASET DAERAH
	5.02.01.2.07.0001	Pengadaan Kendaraan Perorangan Dinas atau Kendaraan Dinas Jabatan																		
			Jumlah Unit Kendaraan Perorangan Dinas atau Kendaraan Dinas Jabatan yang Disediakan				2 Unit	2 Unit	600.644.583,00	1.713.404.583,00	1.713.404.583,00	1.112.760.000,00	Kab. Lombok Tengah, Semua Kecamatan, Semua Kel/Desa	DANA TRANSFER UMUM-DANA ALOKASI UMUM	Memperkuat Stabilitas Polhukhankam Dan Transformasi Pelayanan Publik	9. Peningkatan kualitas pelayanan publik dan menjaga stabilitas sosial kemasyarakatan			616.000.000,00	BADAN KEUANGAN DAN ASET DAERAH
	5.02.01.2.07.0005	Pengadaan Mebel																		
			Jumlah Paket Mebel yang Disediakan				15 Unit	15 Unit	155.306.673,00	198.218.969,00	198.218.969,00	42.912.296,00	Kab. Lombok Tengah, Semua Kecamatan, Semua Kel/Desa	DANA TRANSFER UMUM-DANA ALOKASI UMUM	Memperkuat Stabilitas Polhukhankam Dan Transformasi Pelayanan Publik	9. Peningkatan kualitas pelayanan publik dan menjaga stabilitas sosial kemasyarakatan			159.611.206,00	BADAN KEUANGAN DAN ASET DAERAH
	5.02.01.2.07.0011	Pengadaan Sarana dan Prasarana Pendukung Gedung Kantor atau Bangunan Lainnya																		

NO	KODE	URUSAN/ BIDANG URUSAN / PROGRAM/ KEGIATAN/ SUB KEGIATAN	INDIKATOR PROGRAM / KEGIATAN / SUB KEGIATAN	TARGET AKHIR PERIODE RENSTRA OPD	REALISASI CAPAIAN RENJA OPD TAHUN 2022	PRAKIRAAN CAPAIAN TARGET RENJA OPD TAHUN 2023	CAPAIAN KINERJA DAN KERANGKA PENDANAAN										KLP SASARAN	PRAKIRAAN MAJU RENCANA TAHUN 2025		PERANGKAT DAERAH PENANGGUNG JAWAB RKPD 2024
							TARGET 2024		PAGU INDIKATIF (Rp)			Bertambah/ Berkurang (10-12)	LOKASI	SUMBER DANA	PRIORITAS			TARGET	PAGU INDIKATIF (Rp)	
							SEBELUM	SESUDAH	RKPD 2024	APBD 2024	RKPD PERUBAHAN 2024				NASIONAL	DAERAH				
1	2	3	4	5	6	7	8	9	10	11	12	13	14	15	16	17	18	19	20	21
			Jumlah Unit Sarana dan Prasarana Pendukung Gedung Kantor atau Bangunan Lainnya yang Disediakan				6 Unit	6 Unit	157.151.290,00	152.617.820,00	152.617.820,00	-4.533.470,00	Kab. Lombok Tengah, Semua Kecamatan, Semua Kel/Desa	DANA TRANSFER UMUM-DANA ALOKASI UMUM	Memperkuat Stabilitas Polhukhankam Dan Transformasi Pelayanan Publik	9. Peningkatan kualitas pelayanan publik dan menjaga stabilitas sosial kemasyarakatan			167.859.141,00	BADAN KEUANGAN DAN ASET DAERAH
	5.02.01.2.08	Penyediaan Jasa Penunjang Urusan Pemerintahan Daerah	*Persentase penyelesaian pekerjaan sesuai SOP dan tepat waktu*				100 %	100 %	185.058.000,00	185.370.000,00	185.370.000,00	312.000,00			Memperkuat Stabilitas Polhukhankam Dan Transformasi Pelayanan Publik	9. Peningkatan kualitas pelayanan publik dan menjaga stabilitas sosial kemasyarakatan	Pemerintah Daerah Kabupaten Lombok Tengah		233.496.120,00	BADAN KEUANGAN DAN ASET DAERAH
	5.02.01.2.08.0002	Penyediaan Jasa Komunikasi, Sumber Daya Air dan Listrik																		
			Jumlah Laporan Penyediaan Jasa Komunikasi, Sumber Daya Air dan Listrik yang Disediakan				1 Laporan	1 Laporan	64.350.000,00	64.350.000,00	64.350.000,00	0,00	Kab. Lombok Tengah, Semua Kecamatan, Semua Kel/Desa	DANA TRANSFER UMUM-DANA ALOKASI UMUM	Memperkuat Stabilitas Polhukhankam Dan Transformasi Pelayanan Publik	9. Peningkatan kualitas pelayanan publik dan menjaga stabilitas sosial kemasyarakatan			70.785.000,00	BADAN KEUANGAN DAN ASET DAERAH
	5.02.01.2.08.0004	Penyediaan Jasa Pelayanan Umum Kantor																		
			Jumlah Laporan Penyediaan Jasa Pelayanan Umum Kantor yang Disediakan				1 Laporan	1 Laporan	120.708.000,00	121.020.000,00	121.020.000,00	312.000,00	Kab. Lombok Tengah, Semua Kecamatan, Semua Kel/Desa	DANA TRANSFER UMUM-DANA ALOKASI UMUM	Memperkuat Stabilitas Polhukhankam Dan Transformasi Pelayanan Publik	9. Peningkatan kualitas pelayanan publik dan menjaga stabilitas sosial kemasyarakatan			162.711.120,00	BADAN KEUANGAN DAN ASET DAERAH
	5.02.01.2.09	Pemeliharaan Barang Milik Daerah Penunjang Urusan Pemerintahan Daerah	*Persentase BMD kondisi baik*				76 %	76 %	116.415.300,00	118.651.300,00	118.651.300,00	2.236.000,00			Memperkuat Stabilitas Polhukhankam Dan Transformasi Pelayanan Publik	9. Peningkatan kualitas pelayanan publik dan menjaga stabilitas sosial kemasyarakatan	Pemerintah Daerah Kabupaten Lombok Tengah		146.346.790,00	BADAN KEUANGAN DAN ASET DAERAH
	5.02.01.2.09.0001	Penyediaan Jasa Pemeliharaan, Biaya Pemeliharaan, dan Pajak Kendaraan Perorangan Dinas atau Kendaraan Dinas Jabatan																		
			Jumlah Kendaraan Perorangan Dinas atau Kendaraan Dinas Jabatan yang Dipelihara dan dibayarkan Pajaknya				13 Unit	13 Unit	116.415.300,00	118.651.300,00	118.651.300,00	2.236.000,00	Kab. Lombok Tengah, Semua Kecamatan, Semua Kel/Desa	DANA TRANSFER UMUM-DANA ALOKASI UMUM	Memperkuat Stabilitas Polhukhankam Dan Transformasi Pelayanan Publik	9. Peningkatan kualitas pelayanan publik dan menjaga stabilitas sosial kemasyarakatan			146.346.790,00	BADAN KEUANGAN DAN ASET DAERAH
2.	**5.02.02**	**PROGRAM PENGELOLAAN KEUANGAN DAERAH**	**Rata-rata Kecepatan Layanan Perbendaharaan Ketepatan penyusunan**				**2 Tepat Waktu Hari Kerja Ketepatan**	**2 Tepat Waktu Hari Kerja Ketepatan**	**327.680.045.910,00**	**358.886.042.600,00**	**358.886.042.600,00**	**28.791.823.502,00**							**356.471.869.412,00**	

NO	KODE	URUSAN/ BIDANG URUSAN / PROGRAM/ KEGIATAN/ SUB KEGIATAN	INDIKATOR PROGRAM / KEGIATAN / SUB KEGIATAN	TARGET AKHIR PERIODE RENSTRA OPD	REALISASI CAPAIAN RENJA OPD TAHUN 2022	PRAKIRAAN CAPAIAN TARGET RENJA OPD TAHUN 2023	CAPAIAN KINERJA DAN KERANGKA PENDANAAN										KLP SASARAN	PRAKIRAAN MAJU RENCANA TAHUN 2025		PERANGKAT DAERAH PENANGGUNG JAWAB RKPD 2024
							TARGET 2024		PAGU INDIKATIF (Rp)			Bertambah/ Berkurang (10-12)	LOKASI	SUMBER DANA	PRIORITAS			TARGET	PAGU INDIKATIF (Rp)	
							SEBELUM	SESUDAH	RKPD 2024	APBD 2024	RKPD PERUBAHAN 2024				NASIONAL	DAERAH				
1	2	3	4	5	6	7	8	9	10	11	12	13	14	15	16	17	18	19	20	21
			penganggaran dan pelaporan APBD																	
	5.02.02.2.01	Koordinasi dan Penyusunan Rencana Anggaran Daerah	*Dokumen Perencanaan Anggaran Daerah*				1 Dokumen	1 Dokumen	1.369.810.493,00	1.410.584.076,00	1.410.584.076,00	40.773.583,00			Memperkuat Stabilitas Polhukhankam Dan Transformasi Pelayanan Publik	9. Peningkatan kualitas pelayanan publik dan menjaga stabilitas sosial kemasyarakatan	Pemerintah Daerah Kabupaten Lombok Tengah		1.496.086.737,00	BADAN KEUANGAN DAN ASET DAERAH
	5.02.02.2.01.0001	Koordinasi dan Penyusunan KUA dan PPAS																		
			Jumlah Dokumen KUA dan PPAS yang Disusun				44 Dokumen	44 Dokumen	854.687.320,00	854.689.320,00	854.689.320,00	2.000,00	Kab. Lombok Tengah, Semua Kecamatan, Semua Kel/Desa	DANA TRANSFER UMUM-DANA ALOKASI UMUM	Memperkuat Stabilitas Polhukhankam Dan Transformasi Pelayanan Publik	9. Peningkatan kualitas pelayanan publik dan menjaga stabilitas sosial kemasyarakatan			1.020.877.551,00	BADAN KEUANGAN DAN ASET DAERAH
	5.02.02.2.01.0002	Koordinasi dan Penyusunan Perubahan KUA dan Perubahan PPAS																		
			Jumlah Dokumen Perubahan KUA dan Perubahan PPAS yang Disusun				44 Dokumen	44 Dokumen	94.563.090,00	105.662.990,00	105.662.990,00	11.099.900,00	Kab. Lombok Tengah, Semua Kecamatan, Semua Kel/Desa	DANA TRANSFER UMUM-DANA ALOKASI UMUM	Memperkuat Stabilitas Polhukhankam Dan Transformasi Pelayanan Publik	9. Peningkatan kualitas pelayanan publik dan menjaga stabilitas sosial kemasyarakatan			50.132.565,00	BADAN KEUANGAN DAN ASET DAERAH
	5.02.02.2.01.0003	Koordinasi, Penyusunan dan Verifikasi RKA-SKPD																		
			Jumlah RKA-SKPD yang Diverifikasi				44 Dokumen	44 Dokumen	92.431.165,00	92.431.165,00	92.431.165,00	0,00	Kab. Lombok Tengah, Semua Kecamatan, Semua Kel/Desa	DANA TRANSFER UMUM-DANA ALOKASI UMUM	Memperkuat Stabilitas Polhukhankam Dan Transformasi Pelayanan Publik	9. Peningkatan kualitas pelayanan publik dan menjaga stabilitas sosial kemasyarakatan			115.019.612,00	BADAN KEUANGAN DAN ASET DAERAH
	5.02.02.2.01.0004	Koordinasi, Penyusunan dan Verifikasi Perubahan RKA-SKPD																		

NO	KODE	URUSAN/ BIDANG URUSAN / PROGRAM/ KEGIATAN/ SUB KEGIATAN	INDIKATOR PROGRAM / KEGIATAN / SUB KEGIATAN	TARGET AKHIR PERIODE RENSTRA OPD	REALISASI CAPAIAN RENJA OPD TAHUN 2022	PRAKIRAAN CAPAIAN TARGET RENJA OPD TAHUN 2023	CAPAIAN KINERJA DAN KERANGKA PENDANAAN										KLP SASARAN	PRAKIRAAN MAJU RENCANA TAHUN 2025		PERANGKAT DAERAH PENANGGUNG JAWAB RKPD 2024
							TARGET 2024		PAGU INDIKATIF (Rp)			Bertambah/ Berkurang (10-12)	LOKASI	SUMBER DANA	PRIORITAS			TARGET	PAGU INDIKATIF (Rp)	
							SEBELUM	SESUDAH	RKPD 2024	APBD 2024	RKPD PERUBAHAN 2024				NASIONAL	DAERAH				
1	2	3	4	5	6	7	8	9	10	11	12	13	14	15	16	17	18	19	20	21
			Jumlah Perubahan RKA-SKPD yang Diverifikasi				44 Dokumen	44 Dokumen	44.949.677,00	44.949.677,00	44.949.677,00	0,00	Kab. Lombok Tengah, Semua Kecamatan, Semua Kel/Desa	DANA TRANSFER UMUM-DANA ALOKASI UMUM	Memperkuat Stabilitas Polhukhankam Dan Transformasi Pelayanan Publik	9. Peningkatan kualitas pelayanan publik dan menjaga stabilitas sosial kemasyarakatan			49.887.112,00	BADAN KEUANGAN DAN ASET DAERAH
	5.02.02.2.01.0005	Koordinasi, Penyusunan dan Verifikasi DPA-SKPD																		
			Jumlah DPA- SKPD yang Diverifikasi				44 Dokumen	44 Dokumen	22.541.600,00	30.654.200,00	30.654.200,00	8.112.600,00	Kab. Lombok Tengah, Semua Kecamatan, Semua Kel/Desa	DANA TRANSFER UMUM-DANA ALOKASI UMUM	Memperkuat Stabilitas Polhukhankam Dan Transformasi Pelayanan Publik	9. Peningkatan kualitas pelayanan publik dan menjaga stabilitas sosial kemasyarakatan			24.023.878,00	BADAN KEUANGAN DAN ASET DAERAH
	5.02.02.2.01.0006	Koordinasi, Penyusunan dan Verifikasi Perubahan DPA-SKPD																		
			Jumlah Perubahan DPA-SKPD yang Diverifikasi				44 Dokumen	44 Dokumen	19.264.829,00	19.264.820,00	19.264.820,00	-9,00	Kab. Lombok Tengah, Semua Kecamatan, Semua Kel/Desa	DANA TRANSFER UMUM-DANA ALOKASI UMUM	Memperkuat Stabilitas Polhukhankam Dan Transformasi Pelayanan Publik	9. Peningkatan kualitas pelayanan publik dan menjaga stabilitas sosial kemasyarakatan			21.833.910,00	BADAN KEUANGAN DAN ASET DAERAH
	5.02.02.2.01.0007	Koordinasi dan Penyusunan Peraturan Daerah tentang APBD dan Peraturan Kepala Daerah tentang Penjabaran APBD																		
			Jumlah Peraturan Daerah tentang APBD dan Peraturan Kepala Daerah tentang Penjabaran APBD				2 Dokumen	2 Dokumen	57.165.640,00	60.406.660,00	60.406.660,00	3.241.020,00	Kab. Lombok Tengah, Semua Kecamatan, Semua Kel/Desa	DANA TRANSFER UMUM-DANA ALOKASI UMUM	Memperkuat Stabilitas Polhukhankam Dan Transformasi Pelayanan Publik	9. Peningkatan kualitas pelayanan publik dan menjaga stabilitas sosial kemasyarakatan			57.913.649,00	BADAN KEUANGAN DAN ASET DAERAH
	5.02.02.2.01.0008	Koordinasi dan Penyusunan Peraturan Daerah tentang Perubahan APBD dan Peraturan Kepala Daerah tentang Penjabaran Perubahan APBD																		
			Jumlah Peraturan Daerah tentang Perubahan APBD dan Peraturan Kepala Daerah tentang Penjabaran Perubahan APBD				2 Dokumen	2 Dokumen	56.648.853,00	56.648.700,00	56.648.700,00	-153,00	Kab. Lombok Tengah, Semua Kecamatan, Semua Kel/Desa	DANA TRANSFER UMUM-DANA ALOKASI UMUM	Memperkuat Stabilitas Polhukhankam Dan Transformasi Pelayanan Publik	9. Peningkatan kualitas pelayanan publik dan menjaga stabilitas sosial kemasyarakatan			52.174.440,00	BADAN KEUANGAN DAN ASET DAERAH
	5.02.02.2.01.0009	Koordinasi dan Penyusunan Regulasi serta Kebijakan Bidang Anggaran																		
			Jumlah Dokumen Regulasi serta Kebijakan Bidang Anggaran				1 Dokumen	1 Dokumen	81.709.544,00	100.025.544,00	100.025.544,00	18.316.000,00	Kab. Lombok Tengah, Semua Kecamatan, Semua Kel/Desa	DANA TRANSFER UMUM-DANA ALOKASI UMUM	Memperkuat Stabilitas Polhukhankam Dan Transformasi Pelayanan Publik	9. Peningkatan kualitas pelayanan publik dan menjaga stabilitas sosial kemasyarakatan			62.672.608,00	BADAN KEUANGAN DAN ASET DAERAH
	5.02.02.2.01.0010	Koordinasi Perencanaan Anggaran Pendapatan																		
			Jumlah Dokumen Hasil Koordinasi Perencanaan Anggaran Pendapatan				1 Dokumen	1 Dokumen	17.350.500,00	17.350.500,00	17.350.500,00	0,00	Kab. Lombok Tengah, Semua Kecamatan, Semua Kel/Desa	DANA TRANSFER UMUM-DANA ALOKASI UMUM	Memperkuat Stabilitas Polhukhankam Dan Transformasi Pelayanan Publik	9. Peningkatan kualitas pelayanan publik dan menjaga stabilitas sosial kemasyarakatan			18.049.249,00	BADAN KEUANGAN DAN ASET DAERAH
	5.02.02.2.01.0011	Koordinasi Perencanaan Anggaran Belanja Daerah																		
			Jumlah Dokumen Hasil Koordinasi Perencanaan Anggaran Belanja Daerah				1 Dokumen	1 Dokumen	28.498.275,00	28.500.500,00	28.500.500,00	2.225,00	Kab. Lombok Tengah, Semua Kecamatan, Semua Kel/Desa	DANA TRANSFER UMUM-DANA ALOKASI UMUM	Memperkuat Stabilitas Polhukhankam Dan Transformasi Pelayanan Publik	9. Peningkatan kualitas pelayanan publik dan menjaga stabilitas sosial kemasyarakatan			23.502.163,00	BADAN KEUANGAN DAN ASET DAERAH
	5.02.02.2.02	Koordinasi dan Pengelolaan Perbendaharaan	*Persentase kelengkapan dokumen Penatausahaan APBD*				100 %	100 %	334.319.227,00	373.037.490,00	373.037.490,00	38.718.263,00			Memperkuat Stabilitas Polhukhankam Dan	9. Peningkatan kualitas pelayanan publik dan menjaga	Pemerintah Daerah Kabupaten		367.753.286,00	BADAN KEUANGAN DAN ASET

NO	KODE	URUSAN/ BIDANG URUSAN / PROGRAM/ KEGIATAN/ SUB KEGIATAN	INDIKATOR PROGRAM / KEGIATAN / SUB KEGIATAN	TARGET AKHIR PERIODE RENSTRA OPD	REALISASI CAPAIAN RENJA OPD TAHUN 2022	PRAKIRAAN CAPAIAN TARGET RENJA OPD TAHUN 2023	CAPAIAN KINERJA DAN KERANGKA PENDANAAN										KLP SASARAN	PRAKIRAAN MAJU RENCANA TAHUN 2025		PERANGKAT DAERAH PENANGGUNG JAWAB RKPD 2024
							TARGET 2024		PAGU INDIKATIF (Rp)			Bertambah/ Berkurang (10-12)	LOKASI	SUMBER DANA	PRIORITAS			TARGET	PAGU INDIKATIF (Rp)	
							SEBELUM	SESUDAH	RKPD 2024	APBD 2024	RKPD PERUBAHAN 2024				NASIONAL	DAERAH				
1	2	3	4	5	6	7	8	9	10	11	12	13	14	15	16	17	18	19	20	21
		Daerah													Transformasi Pelayanan Publik	stabilitas sosial kemasyarakatan	Lombok Tengah			DAERAH
	5.02.02.2.02.0001	Koordinasi dan Pengelolaan Kas Daerah																		
			Jumlah Dokumen Hasil Koordinasi dan Pengelolaan Kas Daerah				3 Dokumen	3 Dokumen	85.615.860,00	189.744.390,00	189.744.390,00	104.128.530,00	Kab. Lombok Tengah, Semua Kecamatan, Semua Kel/Desa	DANA TRANSFER UMUM-DANA ALOKASI UMUM	Memperkuat Stabilitas Polhukhankam Dan Transformasi Pelayanan Publik	9. Peningkatan kualitas pelayanan publik dan menjaga stabilitas sosial kemasyarakatan			104.272.390,00	BADAN KEUANGAN DAN ASET DAERAH
	5.02.02.2.02.0003	Penyiapan, Pelaksanaan Pengendalian dan Penerbitan Anggaran Kas dan SPD																		
			Jumlah Dokumen Hasil Pengendalian dan Penerbitan Anggaran Kas dan SPD				1 Dokumen	1 Dokumen	23.582.575,00	48.553.120,00	48.553.120,00	24.970.545,00	Kab. Lombok Tengah, Semua Kecamatan, Semua Kel/Desa	DANA TRANSFER UMUM-DANA ALOKASI UMUM	Memperkuat Stabilitas Polhukhankam Dan Transformasi Pelayanan Publik	9. Peningkatan kualitas pelayanan publik dan menjaga stabilitas sosial kemasyarakatan			27.529.291,00	BADAN KEUANGAN DAN ASET DAERAH

NO	KODE	URUSAN/ BIDANG URUSAN / PROGRAM/ KEGIATAN/ SUB KEGIATAN	INDIKATOR PROGRAM / KEGIATAN / SUB KEGIATAN	TARGET AKHIR PERIODE RENSTRA OPD	REALISASI CAPAIAN RENJA OPD TAHUN 2022	PRAKIRAAN CAPAIAN TARGET RENJA OPD TAHUN 2023	CAPAIAN KINERJA DAN KERANGKA PENDANAAN										KLP SASARAN	PRAKIRAAN MAJU RENCANA TAHUN 2025		PERANGKAT DAERAH PENANGGUNG JAWAB RKPD 2024
							TARGET 2024		PAGU INDIKATIF (Rp)			Bertambah/ Berkurang (10-12)	LOKASI	SUMBER DANA	PRIORITAS			TARGET	PAGU INDIKATIF (Rp)	
							SEBELUM	SESUDAH	RKPD 2024	APBD 2024	RKPD PERUBAHAN 2024				NASIONAL	DAERAH				
1	2	3	4	5	6	7	8	9	10	11	12	13	14	15	16	17	18	19	20	21
	5.02.02.2.02.0004	Penatausahaan Pembiayaan Daerah																		
			Jumlah Dokumen Hasil Penatausahaan Pembiayaan Daerah				1 Dokumen	1 Dokumen	4.800.000,00	53.392.000,00	53.392.000,00	48.592.000,00	Kab. Lombok Tengah, Semua Kecamatan, Semua Kel/Desa	DANA TRANSFER UMUM-DANA ALOKASI UMUM	Memperkuat Stabilitas Polhukhankam Dan Transformasi Pelayanan Publik	9. Peningkatan kualitas pelayanan publik dan menjaga stabilitas sosial kemasyarakatan			4.869.800,00	BADAN KEUANGAN DAN ASET DAERAH
	5.02.02.2.02.0005	Koordinasi, Fasilitasi, Asistensi, Sinkronisasi, Supervisi, Monitoring dan Evaluasi Pengelolaan Dana Perimbangan dan Dana Transfer Lainnya																		
			Jumlah Dokumen Hasil Koordinasi, Fasilitasi, Asistensi, Sinkronisasi, Supervisi, Monitoring, dan Evaluasi Pengelolaan Dana Perimbangan dan Dana Transfer Lainnya				1 Dokumen	1 Dokumen	31.463.690,00	31.463.690,00	31.463.690,00	0,00	Kab. Lombok Tengah, Semua Kecamatan, Semua Kel/Desa	DANA TRANSFER UMUM-DANA ALOKASI UMUM	Memperkuat Stabilitas Polhukhankam Dan Transformasi Pelayanan Publik	9. Peningkatan kualitas pelayanan publik dan menjaga stabilitas sosial kemasyarakatan			197.344.661,00	BADAN KEUANGAN DAN ASET DAERAH
	5.02.02.2.02.0007	Koordinasi dan Penyusunan Laporan Realisasi Penerimaan dan Pengeluaran Kas Daerah, Laporan Aliran Kas, dan Pelaksanaan Pemungutan/ Pemotongan dan Penyetoran Perhitungan Fihak Ketiga (PFK)																		
			Jumlah Laporan Realisasi Penerimaan dan Pengeluaran Kas Daerah, Laporan Aliran Kas, dan Pelaksanaan Pemungutan/Pemotongan dan Penyetoran Perhitungan Fihak Ketiga (PFK) dan Laporan Hasil Koordinasi dalam rangka Penyusunan Laporan Realisasi Penerimaan dan Pengeluaran Kas Daerah, Laporan Aliran Kas, dan Pelaksanaan Pemungutan/Pemotongan dan Penyetoran Perhitungan Fihak Ketiga (PFK)				1 Laporan	1 Laporan	12.428.668,00	16.448.668,00	16.448.668,00	4.020.000,00	Kab. Lombok Tengah, Semua Kecamatan, Semua Kel/Desa	DANA TRANSFER UMUM-DANA ALOKASI UMUM	Memperkuat Stabilitas Polhukhankam Dan Transformasi Pelayanan Publik	9. Peningkatan kualitas pelayanan publik dan menjaga stabilitas sosial kemasyarakatan			7.441.500,00	BADAN KEUANGAN DAN ASET DAERAH
	5.02.02.2.02.0009	Rekonsiliasi Data Penerimaan dan Pengeluaran Kas serta Pemungutan dan Pemotongan atas SP2D dengan Instansi Terkait																		
			Jumlah Dokumen Hasil Rekonsiliasi Data Penerimaan dan Pengeluaran Kas serta Pemungutan dan Pemotongan atas SP2D dengan Instansi Terkait				1 Dokumen	1 Dokumen	176.428.434,00	33.435.622,00	33.435.622,00	-142.992.812,00	Kab. Lombok Tengah, Semua Kecamatan, Semua Kel/Desa	DANA TRANSFER UMUM-DANA ALOKASI UMUM	Memperkuat Stabilitas Polhukhankam Dan Transformasi Pelayanan Publik	9. Peningkatan kualitas pelayanan publik dan menjaga stabilitas sosial kemasyarakatan			26.295.644,00	BADAN KEUANGAN DAN ASET DAERAH
	5.02.02.2.03	Koordinasi dan Pelaksanaan Akuntansi dan Pelaporan Keuangan Daerah	*Persentase kelengkapan dokumen pelaporan dan pertanggungjawaban APBD*				100 %	100 %	249.091.740,00	261.196.540,00	261.196.540,00	12.104.800,00			Memperkuat Stabilitas Polhukhankam Dan Transformasi Pelayanan Publik	9. Peningkatan kualitas pelayanan publik dan menjaga stabilitas sosial kemasyarakatan	Pemerintah Daerah Kabupaten Lombok Tengah		274.001.001,00	BADAN KEUANGAN DAN ASET DAERAH
	5.02.02.2.03.0001	Koordinasi Pelaksanaan Akuntansi Penerimaan dan Pengeluaran Kas Daerah																		
			Jumlah Laporan Hasil Koordinasi				3 Laporan	3 Laporan	21.376.276,00	22.126.276,00	22.126.276,00	750.000,00	Kab. Lombok	DANA	Memperkuat	9. Peningkatan			32.999.698,00	BADAN

NO	KODE	URUSAN/ BIDANG URUSAN / PROGRAM/ KEGIATAN/ SUB KEGIATAN	INDIKATOR PROGRAM / KEGIATAN / SUB KEGIATAN	TARGET AKHIR PERIODE RENSTRA OPD	REALISASI CAPAIAN RENJA OPD TAHUN 2022	PRAKIRAAN CAPAIAN TARGET RENJA OPD TAHUN 2023	CAPAIAN KINERJA DAN KERANGKA PENDANAAN										KLP SASARAN	PRAKIRAAN MAJU RENCANA TAHUN 2025		PERANGKAT DAERAH PENANGGUNG JAWAB RKPD 2024
							TARGET 2024		PAGU INDIKATIF (Rp)			Bertambah/ Berkurang (10-12)	LOKASI	SUMBER DANA	PRIORITAS			TARGET	PAGU INDIKATIF (Rp)	
							SEBELUM	SESUDAH	RKPD 2024	APBD 2024	RKPD PERUBAHAN 2024				NASIONAL	DAERAH				
1	2	3	4	5	6	7	8	9	10	11	12	13	14	15	16	17	18	19	20	21
			Pelaksanaan Akuntansi Penerimaan dan Pengeluaran Kas Daerah										Tengah, Semua Kecamatan, Semua Kel/Desa	TRANSFER UMUM-DANA ALOKASI UMUM	Stabilitas Polhukhankam Dan Transformasi Pelayanan Publik	kualitas pelayanan publik dan menjaga stabilitas sosial kemasyarakatan				KEUANGAN DAN ASET DAERAH
	5.02.02.2.03.0003	Koordinasi Penyusunan Laporan Pertanggungjawaban Pelaksanaan APBD Bulanan, Triwulanan dan Semesteran																		
			Jumlah Laporan Pertanggungjawaban Pelaksanaan APBD Bulanan, Triwulanan dan Semesteran				18 Laporan	18 Laporan	23.720.853,00	20.870.853,00	20.870.853,00	-2.850.000,00	Kab. Lombok Tengah, Semua Kecamatan, Semua Kel/Desa	DANA TRANSFER UMUM-DANA ALOKASI UMUM	Memperkuat Stabilitas Polhukhankam Dan Transformasi Pelayanan Publik	9. Peningkatan kualitas pelayanan publik dan menjaga stabilitas sosial kemasyarakatan			35.942.933,00	BADAN KEUANGAN DAN ASET DAERAH
	5.02.02.2.03.0004	Konsolidasi Laporan Keuangan SKPD, BLUD dan Laporan Keuangan Pemerintah Daerah																		
			Jumlah Laporan Keuangan SKPD, BLUD dan Laporan Keuangan Pemerintah Daerah yang Terkonsolidasi				3 Laporan	3 Laporan	71.728.609,00	69.096.409,00	69.096.409,00	-2.632.200,00	Kab. Lombok Tengah, Semua Kecamatan, Semua Kel/Desa	DANA TRANSFER UMUM-DANA ALOKASI UMUM	Memperkuat Stabilitas Polhukhankam Dan Transformasi Pelayanan Publik	9. Peningkatan kualitas pelayanan publik dan menjaga stabilitas sosial kemasyarakatan			77.999.808,00	BADAN KEUANGAN DAN ASET DAERAH
	5.02.02.2.03.0005	Koordinasi dan Penyusunan Rancangan Peraturan Daerah tentang Pertanggungjawaban Pelaksanaan APBD Kabupaten/Kota dan Rancangan Peraturan Kepala Daerah tentang Penjabaran Pertanggungjawaban Pelaksanaan APBD Kabupaten/Kota																		
			Jumlah Rancangan Peraturan Daerah tentang Pertanggungjawaban Pelaksanaan APBD Kabupaten/Kota dan Rancangan Peraturan Kepala Daerah tentang Penjabaran Pertanggungjawaban Pelaksanaan APBD Kabupaten/Kota				2 Dokumen	2 Dokumen	132.266.002,00	149.103.002,00	149.103.002,00	16.837.000,00	Kab. Lombok Tengah, Semua Kecamatan, Semua Kel/Desa	DANA TRANSFER UMUM-DANA ALOKASI UMUM	Memperkuat Stabilitas Polhukhankam Dan Transformasi Pelayanan Publik	9. Peningkatan kualitas pelayanan publik dan menjaga stabilitas sosial kemasyarakatan			127.058.562,00	BADAN KEUANGAN DAN ASET DAERAH
	5.02.02.2.04	Penunjang Urusan Kewenangan Pengelolaan Keuangan Daerah	*Persentase penyaluran dana bantuan pemerintah daerah Persentase penyelesaian kewajiban pemerintah*				100 %	100 %	325.660.318.284,00	356.774.218.924,00	356.774.218.924,00	31.113.900.640,00			Memperkuat Stabilitas Polhukhankam Dan Transformasi Pelayanan Publik	9. Peningkatan kualitas pelayanan publik dan menjaga stabilitas sosial kemasyarakatan	Pemerintah Daerah Kabupaten Lombok Tengah		354.257.430.696,00	BADAN KEUANGAN DAN ASET DAERAH
	5.02.02.2.04.0004	Analisis Perencanaan dan Pelaksanaan Pembayaran Cicilan Pokok dan Bunga Pinjaman Pemerintah Daerah																		

NO	KODE	URUSAN/ BIDANG URUSAN / PROGRAM/ KEGIATAN/ SUB KEGIATAN	INDIKATOR PROGRAM / KEGIATAN / SUB KEGIATAN	TARGET AKHIR PERIODE RENSTRA OPD	REALISASI CAPAIAN RENJA OPD TAHUN 2022	PRAKIRAAN CAPAIAN TARGET RENJA OPD TAHUN 2023	CAPAIAN KINERJA DAN KERANGKA PENDANAAN										KLP SASARAN	PRAKIRAAN MAJU RENCANA TAHUN 2025		PERANGKAT DAERAH PENANGGUNG JAWAB RKPD 2024
							TARGET 2024		PAGU INDIKATIF (Rp)			Bertambah/ Berkurang (10-12)	LOKASI	SUMBER DANA	PRIORITAS			TARGET	PAGU INDIKATIF (Rp)	
							SEBELUM	SESUDAH	RKPD 2024	APBD 2024	RKPD PERUBAHAN 2024				NASIONAL	DAERAH				
1	2	3	4	5	6	7	8	9	10	11	12	13	14	15	16	17	18	19	20	21
			Jumlah Laporan Hasil Analisis Perencanaan dan Pelaksanaan Pembayaran Cicilan Pokok dan Bunga Pinjaman Pemerintah Daerah				1 Laporan	1 Laporan	11.870.000.000,00	11.870.000.000,00	11.870.000.000,00	0,00	Kab. Lombok Tengah, Semua Kecamatan, Semua Kel/Desa	DANA TRANSFER UMUM-DANA ALOKASI UMUM	Memperkuat Stabilitas Polhukhankam Dan Transformasi Pelayanan Publik	9. Peningkatan kualitas pelayanan publik dan menjaga stabilitas sosial kemasyarakatan			13.035.000.000,00	BADAN KEUANGAN DAN ASET DAERAH
	5.02.02.2.04.0008	Analisis Perencanaan dan Penyaluran Bantuan Keuangan																		
			Jumlah Laporan Hasil Analisis Perencanaan dan Penyaluran Bantuan Keuangan				1 Laporan	1 Laporan	288.201.958.160,00	319.315.858.800,00	319.315.858.800,00	31.113.900.640,00	Kab. Lombok Tengah, Semua Kecamatan, Semua Kel/Desa	DANA TRANSFER UMUM-DANA ALOKASI UMUM	Memperkuat Stabilitas Polhukhankam Dan Transformasi Pelayanan Publik	9. Peningkatan kualitas pelayanan publik dan menjaga stabilitas sosial kemasyarakatan			313.075.234.560,00	BADAN KEUANGAN DAN ASET DAERAH
	5.02.02.2.04.0009	Pengelolaan Dana Darurat dan Mendesak																		
			Jumlah Laporan Hasil Pengelolaan Dana Darurat dan Mendesak				1 Laporan	1 Laporan	5.000.000.000,00	5.000.000.000,00	5.000.000.000,00	0,00	Kab. Lombok Tengah, Semua Kecamatan, Semua Kel/Desa	DANA TRANSFER UMUM-DANA ALOKASI UMUM	Memperkuat Stabilitas Polhukhankam Dan Transformasi Pelayanan Publik	9. Peningkatan kualitas pelayanan publik dan menjaga stabilitas sosial kemasyarakatan			5.500.000.000,00	BADAN KEUANGAN DAN ASET DAERAH
	5.02.02.2.04.0010	Pengelolaan Dana bagi Hasil Kabupaten/Kota																		
			Jumlah Laporan Hasil Pengelolaan Dana bagi Hasil Kabupaten/Kota				1 Laporan	1 Laporan	20.588.360.124,00	20.588.360.124,00	20.588.360.124,00	0,00	Kab. Lombok Tengah, Semua Kecamatan, Semua Kel/Desa	DANA TRANSFER UMUM-DANA ALOKASI UMUM	Memperkuat Stabilitas Polhukhankam Dan Transformasi Pelayanan Publik	9. Peningkatan kualitas pelayanan publik dan menjaga stabilitas sosial kemasyarakatan			22.647.196.136,00	BADAN KEUANGAN DAN ASET DAERAH
	5.02.02.2.05	Pengelolaan Data dan Implementasi Sistem Informasi Pemerintah Daerah Lingkup Keuangan Daerah	*Ketepatan waktu penyusunan penganggaran dan pelaopran APBD*				Tepat waktu	Tepat waktu	66.506.166,00	67.005.570,00	67.005.570,00	499.404,00			Memperkuat Stabilitas Polhukhankam Dan Transformasi Pelayanan Publik	9. Peningkatan kualitas pelayanan publik dan menjaga stabilitas sosial kemasyarakatan	Pemerintah Daerah Kabupaten Lombok Tengah		76.597.692,00	BADAN KEUANGAN DAN ASET DAERAH
	5.02.02.2.05.0002	Implementasi dan Pemeliharaan Sistem Informasi Pemerintah Daerah Bidang Keuangan Daerah																		
			Jumlah Dokumen Hasil Implementasi dan Pemeliharaan Sistem Informasi Pemerintah Daerah Bidang Keuangan Daerah				1 Dokumen	1 Dokumen	66.506.166,00	67.005.570,00	67.005.570,00	499.404,00	Kab. Lombok Tengah, Semua Kecamatan, Semua Kel/Desa	DANA TRANSFER UMUM-DANA ALOKASI UMUM	Memperkuat Stabilitas Polhukhankam Dan Transformasi Pelayanan Publik	9. Peningkatan kualitas pelayanan publik dan menjaga stabilitas sosial kemasyarakatan			76.597.692,00	BADAN KEUANGAN DAN ASET DAERAH
3.	**5.02.03**	**PROGRAM PENGELOLAAN BARANG MILIK DAERAH**	**Validasi data aset**				**98 %**	**98 %**	**1.187.313.545,00**	**1.277.763.440,00**	**1.277.763.440,00**	**119.224.911,00**							**1.306.538.456,00**	
	5.02.03.2.01	Pengelolaan Barang Milik Daerah	*Persentase Kelengkapan dokumen penatausahaan BMD*				100 %	100 %	1.187.313.545,00	1.277.763.440,00	1.277.763.440,00	90.449.895,00			Memperkuat Stabilitas Polhukhankam Dan Transformasi Pelayanan Publik	9. Peningkatan kualitas pelayanan publik dan menjaga stabilitas sosial kemasyarakatan	Pemerintah Daerah Kabupaten Lombok Tengah		1.306.538.456,00	BADAN KEUANGAN DAN ASET DAERAH

NO	KODE	URUSAN/ BIDANG URUSAN / PROGRAM/ KEGIATAN/ SUB KEGIATAN	INDIKATOR PROGRAM / KEGIATAN / SUB KEGIATAN	TARGET AKHIR PERIODE RENSTRA OPD	REALISASI CAPAIAN RENJA OPD TAHUN 2022	PRAKIRAAN CAPAIAN TARGET RENJA OPD TAHUN 2023	CAPAIAN KINERJA DAN KERANGKA PENDANAAN										KLP SASARAN	PRAKIRAAN MAJU RENCANA TAHUN 2025		PERANGKAT DAERAH PENANGGUNG JAWAB RKPD 2024
							TARGET 2024		PAGU INDIKATIF (Rp)			Bertambah/ Berkurang (10-12)	LOKASI	SUMBER DANA	PRIORITAS			TARGET	PAGU INDIKATIF (Rp)	
							SEBELUM	SESUDAH	RKPD 2024	APBD 2024	RKPD PERUBAHAN 2024				NASIONAL	DAERAH				
1	2	3	4	5	6	7	8	9	10	11	12	13	14	15	16	17	18	19	20	21
	5.02.03.2.01.0001	Penyusunan Standar Harga																		
			Jumlah Standar Harga yang Disusun				1 Dokumen	1 Dokumen	102.545.768,00	317.761.168,00	317.761.168,00	215.215.400,00	Kab. Lombok Tengah, Semua Kecamatan, Semua Kel/Desa	DANA TRANSFER UMUM-DANA ALOKASI UMUM	Memperkuat Stabilitas Polhukhankam Dan Transformasi Pelayanan Publik	9. Peningkatan kualitas pelayanan publik dan menjaga stabilitas sosial kemasyarakatan			288.188.788,00	BADAN KEUANGAN DAN ASET DAERAH
	5.02.03.2.01.0003	Penyusunan Perencanaan Kebutuhan Barang Milik Daerah																		
			Jumlah Rencana Kebutuhan Barang Milik Daerah				1 Dokumen	1 Dokumen	80.575.674,00	22.001.674,00	22.001.674,00	-58.574.000,00	Kab. Lombok Tengah, Semua Kecamatan, Semua Kel/Desa	DANA TRANSFER UMUM-DANA ALOKASI UMUM	Memperkuat Stabilitas Polhukhankam Dan Transformasi Pelayanan Publik	9. Peningkatan kualitas pelayanan publik dan menjaga stabilitas sosial kemasyarakatan			11.934.159,00	BADAN KEUANGAN DAN ASET DAERAH
	5.02.03.2.01.0005	Penatausahaan Barang Milik Daerah																		
			Jumlah Laporan Penatausahaan Barang Milik Daerah				1 Laporan	1 Laporan	167.751.177,00	160.905.177,00	160.905.177,00	-6.846.000,00	Kab. Lombok Tengah, Semua Kecamatan, Semua Kel/Desa	DANA TRANSFER UMUM-DANA ALOKASI UMUM	Memperkuat Stabilitas Polhukhankam Dan Transformasi Pelayanan Publik	9. Peningkatan kualitas pelayanan publik dan menjaga stabilitas sosial kemasyarakatan			200.807.531,00	BADAN KEUANGAN DAN ASET DAERAH
	5.02.03.2.01.0007	Pengamanan Barang Milik Daerah																		

NO	KODE	URUSAN/ BIDANG URUSAN / PROGRAM/ KEGIATAN/ SUB KEGIATAN	INDIKATOR PROGRAM / KEGIATAN / SUB KEGIATAN	TARGET AKHIR PERIODE RENSTRA OPD	REALISASI CAPAIAN RENJA OPD TAHUN 2022	PRAKIRAAN CAPAIAN TARGET RENJA OPD TAHUN 2023	CAPAIAN KINERJA DAN KERANGKA PENDANAAN										KLP SASARAN	PRAKIRAAN MAJU RENCANA TAHUN 2025		PERANGKAT DAERAH PENANGGUNG JAWAB RKPD 2024
							TARGET 2024		PAGU INDIKATIF (Rp)			Bertambah/ Berkurang (10-12)	LOKASI	SUMBER DANA	PRIORITAS			TARGET	PAGU INDIKATIF (Rp)	
							SEBELUM	SESUDAH	RKPD 2024	APBD 2024	RKPD PERUBAHAN 2024				NASIONAL	DAERAH				
1	2	3	4	5	6	7	8	9	10	11	12	13	14	15	16	17	18	19	20	21
			Jumlah Laporan Hasil Pengamanan Barang Milik Daerah				1 Laporan	1 Laporan	467.830.211,00	448.731.706,00	448.731.706,00	-19.098.505,00	Kab. Lombok Tengah, Semua Kecamatan, Semua Kel/Desa	DANA TRANSFER UMUM-DANA ALOKASI UMUM	Memperkuat Stabilitas Polhukhankam Dan Transformasi Pelayanan Publik	9. Peningkatan kualitas pelayanan publik dan menjaga stabilitas sosial kemasyarakatan			352.998.427,00	BADAN KEUANGAN DAN ASET DAERAH
	5.02.03.2.01.0008	Penilaian Barang Milik Daerah																		
			Jumlah Laporan Hasil Penilaian Barang Milik Daerah dan Hasil Koordinasi Penilaian Barang Milik Daerah				1 Laporan	1 Laporan	119.157.474,00	97.791.474,00	97.791.474,00	-21.366.000,00	Kab. Lombok Tengah, Semua Kecamatan, Semua Kel/Desa	DANA TRANSFER UMUM-DANA ALOKASI UMUM	Memperkuat Stabilitas Polhukhankam Dan Transformasi Pelayanan Publik	9. Peningkatan kualitas pelayanan publik dan menjaga stabilitas sosial kemasyarakatan			213.537.892,00	BADAN KEUANGAN DAN ASET DAERAH
	5.02.03.2.01.0009	Pengawasan dan Pengendalian Pengelolaan Barang Milik Daerah																		
			Jumlah Laporan Hasil Pengawasan dan Pengendalian Pengelolaan Barang Milik Daerah				1 Laporan	1 Laporan	96.650.724,00	84.326.724,00	84.326.724,00	-12.324.000,00	Kab. Lombok Tengah, Semua Kecamatan, Semua Kel/Desa	DANA TRANSFER UMUM-DANA ALOKASI UMUM	Memperkuat Stabilitas Polhukhankam Dan Transformasi Pelayanan Publik	9. Peningkatan kualitas pelayanan publik dan menjaga stabilitas sosial kemasyarakatan			89.338.396,00	BADAN KEUANGAN DAN ASET DAERAH
	5.02.03.2.01.0010	Optimalisasi Penggunaan, Pemanfaatan, Pemindahtanganan, Pemusnahan, dan Penghapusan Barang Milik Daerah																		
			Jumlah Dokumen Hasil Optimalisasi Penggunaan, Pemanfaatan, Pemindahtanganan, Pemusnahan, dan Penghapusan Barang Milik Daerah				1 Dokumen	1 Dokumen	27.334.598,00	26.824.598,00	26.824.598,00	-510.000,00	Kab. Lombok Tengah, Semua Kecamatan, Semua Kel/Desa	DANA TRANSFER UMUM-DANA ALOKASI UMUM	Memperkuat Stabilitas Polhukhankam Dan Transformasi Pelayanan Publik	9. Peningkatan kualitas pelayanan publik dan menjaga stabilitas sosial kemasyarakatan			20.689.156,00	BADAN KEUANGAN DAN ASET DAERAH
	5.02.03.2.01.0011	Rekonsiliasi dalam rangka Penyusunan Laporan Barang Milik Daerah																		
			Jumlah Laporan Hasil Rekonsiliasi dalam rangka Penyusunan Laporan Barang Milik Daerah				1 Laporan	1 Laporan	125.467.919,00	119.420.919,00	119.420.919,00	-6.047.000,00	Kab. Lombok Tengah, Semua Kecamatan, Semua Kel/Desa	DANA TRANSFER UMUM-DANA ALOKASI UMUM	Memperkuat Stabilitas Polhukhankam Dan Transformasi Pelayanan Publik	9. Peningkatan kualitas pelayanan publik dan menjaga stabilitas sosial kemasyarakatan			129.044.107,00	BADAN KEUANGAN DAN ASET DAERAH
		BADAN PENDAPATAN DAERAH							**20.578.783.891,00**	**21.224.484.778,00**	**21.224.484.778,00**	**645.700.887,00**							**23.236.816.976,00**	
	5	**UNSUR PENUNJANG URUSAN PEMERINTAHAN**							**20.578.783.891,00**	**21.224.484.778,00**	**21.224.484.778,00**	**645.700.887,00**							**23.236.816.976,00**	
	5.02	**KEUANGAN**							**20.578.783.891,00**	**21.224.484.778,00**	**21.224.484.778,00**	**645.700.887,00**							**23.236.816.976,00**	
1.	**5.02.01**	**PROGRAM PENUNJANG URUSAN PEMERINTAHAN DAERAH KABUPATEN/KOTA**	**Nilai SAKIP OPD**				**B Predikat**	**B Predikat**	**19.757.601.794,00**	**20.179.030.757,00**	**20.179.030.757,00**	**2.415.360.841,00**							**22.172.962.635,00**	
	5.02.01.2.01	Perencanaan, Penganggaran, dan Evaluasi Kinerja Perangkat Daerah	*Dokumen Perencanaan, penganggaran dan evaluasi kinerja Perangkat Daerah*				33 Dokumen	33 Dokumen	25.685.020,00	23.105.960,00	23.105.960,00	-2.579.060,00			-	9. Peningkatan kualitas pelayanan publik dan menjaga stabilitas sosial kemasyarakatan	Perangkat Daerah		28.685.020,00	BADAN PENDAPATAN DAERAH

NO	KODE	URUSAN/ BIDANG URUSAN / PROGRAM/ KEGIATAN/ SUB KEGIATAN	INDIKATOR PROGRAM / KEGIATAN / SUB KEGIATAN	TARGET AKHIR PERIODE RENSTRA OPD	REALISASI CAPAIAN RENJA OPD TAHUN 2022	PRAKIRAAN CAPAIAN TARGET RENJA OPD TAHUN 2023	CAPAIAN KINERJA DAN KERANGKA PENDANAAN										KLP SASARAN	PRAKIRAAN MAJU RENCANA TAHUN 2025		PERANGKAT DAERAH PENANGGUNG JAWAB RKPD 2024
							TARGET 2024		PAGU INDIKATIF (Rp)			Bertambah/ Berkurang (10-12)	LOKASI	SUMBER DANA	PRIORITAS			TARGET	PAGU INDIKATIF (Rp)	
							SEBELUM	SESUDAH	RKPD 2024	APBD 2024	RKPD PERUBAHAN 2024				NASIONAL	DAERAH				
1	2	3	4	5	6	7	8	9	10	11	12	13	14	15	16	17	18	19	20	21
	5.02.01.2.01.0001	Penyusunan Dokumen Perencanaan Perangkat Daerah																		
			Jumlah Dokumen Perencanaan Perangkat Daerah				4 Dokumen	4 Dokumen	6.408.700,00	5.214.640,00	5.214.640,00	-1.194.060,00	Kab. Lombok Tengah, Semua Kecamatan, Semua Kel/Desa	PENDAPATAN ASLI DAERAH (PAD)	-	9. Peningkatan kualitas pelayanan publik dan menjaga stabilitas sosial kemasyarakatan			7.408.700,00	BADAN PENDAPATAN DAERAH
	5.02.01.2.01.0006	Koordinasi dan Penyusunan Laporan Capaian Kinerja dan Ikhtisar Realisasi Kinerja SKPD																		
			Jumlah Laporan Capaian Kinerja dan Ikhtisar Realisasi Kinerja SKPD dan Laporan Hasil Koordinasi Penyusunan Laporan Capaian Kinerja dan Ikhtisar Realisasi Kinerja SKPD				12 Laporan	12 Laporan	15.200.880,00	12.680.880,00	12.680.880,00	-2.520.000,00	Kab. Lombok Tengah, Semua Kecamatan, Semua Kel/Desa	PENDAPATAN ASLI DAERAH (PAD)	-	9. Peningkatan kualitas pelayanan publik dan menjaga stabilitas sosial kemasyarakatan			16.200.880,00	BADAN PENDAPATAN DAERAH
	5.02.01.2.01.0007	Evaluasi Kinerja Perangkat Daerah																		
			Jumlah Laporan Evaluasi Kinerja Perangkat Daerah				4 Laporan	4 Laporan	4.075.440,00	5.210.440,00	5.210.440,00	1.135.000,00	Kab. Lombok Tengah, Semua Kecamatan, Semua Kel/Desa	PENDAPATAN ASLI DAERAH (PAD)	-	9. Peningkatan kualitas pelayanan publik dan menjaga stabilitas sosial kemasyarakatan			5.075.440,00	BADAN PENDAPATAN DAERAH
	5.02.01.2.02	Administrasi Keuangan Perangkat Daerah	*Dokumen administrasi keuangan Perangkat Daerah*				23 Dokumen	23 Dokumen	17.426.690.681,00	17.973.728.083,00	17.973.728.083,00	547.037.402,00			-	9. Peningkatan kualitas pelayanan publik dan menjaga stabilitas sosial kemasyarakatan	Perangkat Daerah		18.437.692.549,00	BADAN PENDAPATAN DAERAH
	5.02.01.2.02.0001	Penyediaan Gaji dan Tunjangan ASN																		

NO	KODE	URUSAN/ BIDANG URUSAN / PROGRAM/ KEGIATAN/ SUB KEGIATAN	INDIKATOR PROGRAM / KEGIATAN / SUB KEGIATAN	TARGET AKHIR PERIODE RENSTRA OPD	REALISASI CAPAIAN RENJA OPD TAHUN 2022	PRAKIRAAN CAPAIAN TARGET RENJA OPD TAHUN 2023	CAPAIAN KINERJA DAN KERANGKA PENDANAAN										KLP SASARAN	PRAKIRAAN MAJU RENCANA TAHUN 2025		PERANGKAT DAERAH PENANGGUNG JAWAB RKPD 2024
							TARGET 2024		PAGU INDIKATIF (Rp)			Bertambah/ Berkurang (10-12)	LOKASI	SUMBER DANA	PRIORITAS			TARGET	PAGU INDIKATIF (Rp)	
							SEBELUM	SESUDAH	RKPD 2024	APBD 2024	RKPD PERUBAHAN 2024				NASIONAL	DAERAH				
1	2	3	4	5	6	7	8	9	10	11	12	13	14	15	16	17	18	19	20	21
			Jumlah Orang yang Menerima Gaji dan Tunjangan ASN				127 Orang/ bulan	127 Orang/ bulan	17.403.279.101,00	17.949.980.403,00	17.949.980.403,00	546.701.302,00	Kab. Lombok Tengah, Semua Kecamatan, Semua Kel/Desa	PENDAPATAN ASLI DAERAH (PAD) DANA TRANSFER UMUM-DANA ALOKASI UMUM	-	9. Peningkatan kualitas pelayanan publik dan menjaga stabilitas sosial kemasyarakatan			18.403.279.101,00	BADAN PENDAPATAN DAERAH
	5.02.01.2.02.0005	Koordinasi dan Penyusunan Laporan Keuangan Akhir Tahun SKPD																		
			Jumlah Laporan Keuangan Akhir Tahun SKPD dan Laporan Hasil Koordinasi Penyusunan Laporan Keuangan Akhir Tahun SKPD				5 Laporan	5 Laporan	2.553.480,00	2.889.580,00	2.889.580,00	336.100,00	Kab. Lombok Tengah, Semua Kecamatan, Semua Kel/Desa	PENDAPATAN ASLI DAERAH (PAD)	-	9. Peningkatan kualitas pelayanan publik dan menjaga stabilitas sosial kemasyarakatan			3.555.348,00	BADAN PENDAPATAN DAERAH
	5.02.01.2.02.0007	Koordinasi dan Penyusunan Laporan Keuangan Bulanan/Triwulanan/ Semesteran SKPD																		
			Jumlah Laporan Keuangan Bulanan/Triwulanan/ Semesteran SKPD dan Laporan Koordinasi Penyusunan Laporan Keuangan Bulanan/Triwulana n/Semesteran SKPD				18 Laporan	18 Laporan	20.858.100,00	20.858.100,00	20.858.100,00	0,00	Kab. Lombok Tengah, Semua Kecamatan, Semua Kel/Desa	PENDAPATAN ASLI DAERAH (PAD)	-	9. Peningkatan kualitas pelayanan publik dan menjaga stabilitas sosial kemasyarakatan			30.858.100,00	BADAN PENDAPATAN DAERAH
	5.02.01.2.06	Administrasi Umum Perangkat Daerah	*Laporan administrasi umum Perangkat Daerah*				9 Laporan	9 Laporan	2.038.319.733,00	1.615.336.120,00	1.615.336.120,00	-422.983.613,00			-	9. Peningkatan kualitas pelayanan publik dan menjaga stabilitas sosial kemasyarakatan	Perangkat Daerah		3.280.793.146,00	BADAN PENDAPATAN DAERAH
	5.02.01.2.06.0002	Penyediaan Peralatan dan Perlengkapan Kantor																		
			Jumlah Paket Peralatan dan Perlengkapan Kantor yang Disediakan				3 Paket	3 Paket	434.749.153,00	740.636.621,00	740.636.621,00	305.887.468,00	Kab. Lombok Tengah, Semua Kecamatan, Semua Kel/Desa	PENDAPATAN ASLI DAERAH (PAD)	-	9. Peningkatan kualitas pelayanan publik dan menjaga stabilitas sosial kemasyarakatan			1.560.139.116,00	BADAN PENDAPATAN DAERAH
	5.02.01.2.06.0004	Penyediaan Bahan Logistik Kantor																		
			Jumlah Paket Bahan Logistik Kantor yang Disediakan				1 Paket	1 Paket	1.328.910.000,00	545.328.184,00	545.328.184,00	-783.581.816,00	Kab. Lombok Tengah, Semua Kecamatan, Semua Kel/Desa	PENDAPATAN ASLI DAERAH (PAD)	-	9. Peningkatan kualitas pelayanan publik dan menjaga stabilitas sosial kemasyarakatan			1.329.810.000,00	BADAN PENDAPATAN DAERAH
	5.02.01.2.06.0005	Penyediaan Barang Cetakan dan Penggandaan																		
			Jumlah Paket Barang Cetakan dan Penggandaan yang Disediakan				1 Paket	1 Paket	193.650.580,00	238.057.315,00	238.057.315,00	44.406.735,00	Kab. Lombok Tengah, Semua Kecamatan, Semua Kel/Desa	PENDAPATAN ASLI DAERAH (PAD)	-	9. Peningkatan kualitas pelayanan publik dan menjaga stabilitas sosial kemasyarakatan			297.775.030,00	BADAN PENDAPATAN DAERAH
	5.02.01.2.06.0009	Penyelenggaraan Rapat Koordinasi dan Konsultasi SKPD																		
			Jumlah Laporan Penyelenggaraan Rapat Koordinasi dan Konsultasi SKPD				2 Laporan	2 Laporan	81.010.000,00	91.314.000,00	91.314.000,00	10.304.000,00	Kab. Lombok Tengah, Semua Kecamatan, Semua Kel/Desa	PENDAPATAN ASLI DAERAH (PAD)	-	9. Peningkatan kualitas pelayanan publik dan menjaga stabilitas sosial kemasyarakatan			93.069.000,00	BADAN PENDAPATAN DAERAH
	5.02.01.2.07	Pengadaan	-				-	-	0,00	312.574.284,00	312.574.284,00	312.574.284,00			-	9. Peningkatan	-		0,00	BADAN

NO	KODE	URUSAN/ BIDANG URUSAN / PROGRAM/ KEGIATAN/ SUB KEGIATAN	INDIKATOR PROGRAM / KEGIATAN / SUB KEGIATAN	TARGET AKHIR PERIODE RENSTRA OPD	REALISASI CAPAIAN RENJA OPD TAHUN 2022	PRAKIRAAN CAPAIAN TARGET RENJA OPD TAHUN 2023	CAPAIAN KINERJA DAN KERANGKA PENDANAAN										KLP SASARAN	PRAKIRAAN MAJU RENCANA TAHUN 2025		PERANGKAT DAERAH PENANGGUNG JAWAB RKPD 2024
							TARGET 2024		PAGU INDIKATIF (Rp)			Bertambah/ Berkurang (10-12)	LOKASI	SUMBER DANA	PRIORITAS			TARGET	PAGU INDIKATIF (Rp)	
							SEBELUM	SESUDAH	RKPD 2024	APBD 2024	RKPD PERUBAHAN 2024				NASIONAL	DAERAH				
1	2	3	4	5	6	7	8	9	10	11	12	13	14	15	16	17	18	19	20	21
		Barang Milik Daerah Penunjang Urusan Pemerintah Daerah														kualitas pelayanan publik dan menjaga stabilitas sosial kemasyarakatan				PENDAPATAN DAERAH
	5.02.01.2.07.0002	Pengadaan Kendaraan Dinas Operasional atau Lapangan																		
			Jumlah Unit Kendaraan Dinas Operasional atau Lapangan yang Disediakan				-	1 Unit	0,00	312.574.284,00	312.574.284,00	312.574.284,00	Kab. Lombok Tengah, Semua Kecamatan, Semua Kel/Desa	PENDAPATAN ASLI DAERAH (PAD)	-	9. Peningkatan kualitas pelayanan publik dan menjaga stabilitas sosial kemasyarakatan			0,00	BADAN PENDAPATAN DAERAH
	5.02.01.2.08	Penyediaan Jasa Penunjang Urusan Pemerintahan Daerah	*Persentase Layanan pemerintahan daerah*				100 %	100 %	90.228.000,00	97.428.000,00	97.428.000,00	7.200.000,00			-	9. Peningkatan kualitas pelayanan publik dan menjaga stabilitas sosial kemasyarakatan	Perangkat Daerah		200.228.000,00	BADAN PENDAPATAN DAERAH
	5.02.01.2.08.0002	Penyediaan Jasa Komunikasi, Sumber Daya Air dan Listrik																		

NO	KODE	URUSAN/ BIDANG URUSAN / PROGRAM/ KEGIATAN/ SUB KEGIATAN	INDIKATOR PROGRAM / KEGIATAN / SUB KEGIATAN	TARGET AKHIR PERIODE RENSTRA OPD	REALISASI CAPAIAN RENJA OPD TAHUN 2022	PRAKIRAAN CAPAIAN TARGET RENJA OPD TAHUN 2023	CAPAIAN KINERJA DAN KERANGKA PENDANAAN										KLP SASARAN	PRAKIRAAN MAJU RENCANA TAHUN 2025		PERANGKAT DAERAH PENANGGUNG JAWAB RKPD 2024
							TARGET 2024		PAGU INDIKATIF (Rp)			Bertambah/ Berkurang (10-12)	LOKASI	SUMBER DANA	PRIORITAS			TARGET	PAGU INDIKATIF (Rp)	
							SEBELUM	SESUDAH	RKPD 2024	APBD 2024	RKPD PERUBAHAN 2024				NASIONAL	DAERAH				
1	2	3	4	5	6	7	8	9	10	11	12	13	14	15	16	17	18	19	20	21
			Jumlah Laporan Penyediaan Jasa Komunikasi, Sumber Daya Air dan Listrik yang Disediakan				12 Laporan	12 Laporan	28.788.000,00	35.988.000,00	35.988.000,00	7.200.000,00	Kab. Lombok Tengah, Semua Kecamatan, Semua Kel/Desa	PENDAPATAN ASLI DAERAH (PAD)	-	9. Peningkatan kualitas pelayanan publik dan menjaga stabilitas sosial kemasyarakatan			38.788.000,00	BADAN PENDAPATAN DAERAH
	5.02.01.2.08.0004	Penyediaan Jasa Pelayanan Umum Kantor																		
			Jumlah Laporan Penyediaan Jasa Pelayanan Umum Kantor yang Disediakan				12 Laporan	12 Laporan	61.440.000,00	61.440.000,00	61.440.000,00	0,00	Kab. Lombok Tengah, Semua Kecamatan, Semua Kel/Desa	PENDAPATAN ASLI DAERAH (PAD) DANA TRANSFER UMUM-DANA ALOKASI UMUM	-	9. Peningkatan kualitas pelayanan publik dan menjaga stabilitas sosial kemasyarakatan			161.440.000,00	BADAN PENDAPATAN DAERAH
	5.02.01.2.09	Pemeliharaan Barang Milik Daerah Penunjang Urusan Pemerintahan Daerah	*Persentase Barang Milik Daerah Kondisi Baik*				100 %	100 %	176.678.360,00	156.858.310,00	156.858.310,00	-19.820.050,00			-	9. Peningkatan kualitas pelayanan publik dan menjaga stabilitas sosial kemasyarakatan	Perangkat Daerah		225.563.920,00	BADAN PENDAPATAN DAERAH
	5.02.01.2.09.0001	Penyediaan Jasa Pemeliharaan, Biaya Pemeliharaan, dan Pajak Kendaraan Perorangan Dinas atau Kendaraan Dinas Jabatan																		
			Jumlah Kendaraan Perorangan Dinas atau Kendaraan Dinas Jabatan yang Dipelihara dan dibayarkan Pajaknya				1 Unit	1 Unit	25.563.920,00	18.235.520,00	18.235.520,00	-7.328.400,00	Kab. Lombok Tengah, Semua Kecamatan, Semua Kel/Desa	DANA TRANSFER UMUM-DANA ALOKASI UMUM	-	9. Peningkatan kualitas pelayanan publik dan menjaga stabilitas sosial kemasyarakatan			25.563.920,00	BADAN PENDAPATAN DAERAH
	5.02.01.2.09.0002	Penyediaan Jasa Pemeliharaan, Biaya Pemeliharaan, Pajak dan Perizinan Kendaraan Dinas Operasional atau Lapangan																		
			Jumlah Kendaraan Dinas Operasional atau Lapangan yang Dipelihara dan dibayarkan Pajak dan Perizinannya				97 Unit	97 Unit	151.114.440,00	138.622.790,00	138.622.790,00	-12.491.650,00	Kab. Lombok Tengah, Semua Kecamatan, Semua Kel/Desa	DANA TRANSFER UMUM-DANA ALOKASI UMUM	-	9. Peningkatan kualitas pelayanan publik dan menjaga stabilitas sosial kemasyarakatan			200.000.000,00	BADAN PENDAPATAN DAERAH
2.	**5.02.04**	**PROGRAM PENGELOLAAN PENDAPATAN DAERAH**	**Realisasi Penerimaan PAD**				**296,534,737,098 Rp.**	**296,534,737,098 Rp.**	**821.182.097,00**	**1.045.454.021,00**	**1.045.454.021,00**	**242.672.244,00**							**1.063.854.341,00**	
	5.02.04.2.01	Kegiatan Pengelolaan Pendapatan Daerah	*Persentase tata kelola pendapatan daerah sesuai standar pengelolaan pendapatan*				100 %	100 %	821.182.097,00	1.045.454.021,00	1.045.454.021,00	224.271.924,00			-	9. Peningkatan kualitas pelayanan publik dan menjaga stabilitas sosial kemasyarakatan	Wajib Pajak		1.063.854.341,00	BADAN PENDAPATAN DAERAH
	5.02.04.2.01.0001	Perencanaan Pengelolaan Pajak Daerah																		
			Jumlah Dokumen Rencana Pengelolaan Pajak Daerah				12 Dokumen	12 Dokumen	41.355.220,00	70.837.820,00	70.837.820,00	29.482.600,00	Kab. Lombok Tengah, Semua Kecamatan, Semua Kel/Desa	DANA TRANSFER UMUM-DANA ALOKASI UMUM	-	9. Peningkatan kualitas pelayanan publik dan menjaga stabilitas sosial kemasyarakatan			51.355.220,00	BADAN PENDAPATAN DAERAH
	5.02.04.2.01.0002	Analisa dan Pengembangan Pajak Daerah, serta Penyusunan Kebijakan Pajak Daerah																		
			Jumlah Dokumen Hasil Analis Pajak Daerah serta Pengembangan Pajak Daerah dan Kebijakan Pajak Daerah				-	3 Dokumen	0,00	9.075.000,00	9.075.000,00	9.075.000,00	Kab. Lombok Tengah, Semua Kecamatan, Semua Kel/Desa	DANA TRANSFER UMUM-DANA ALOKASI UMUM	-	9. Peningkatan kualitas pelayanan publik dan menjaga stabilitas sosial kemasyarakatan			0,00	BADAN PENDAPATAN DAERAH
	5.02.04.2.01.0003	Penyuluhan dan Penyebarluasan Kebijakan Pajak Daerah																		

NO	KODE	URUSAN/ BIDANG URUSAN / PROGRAM/ KEGIATAN/ SUB KEGIATAN	INDIKATOR PROGRAM / KEGIATAN / SUB KEGIATAN	TARGET AKHIR PERIODE RENSTRA OPD	REALISASI CAPAIAN RENJA OPD TAHUN 2022	PRAKIRAAN CAPAIAN TARGET RENJA OPD TAHUN 2023	CAPAIAN KINERJA DAN KERANGKA PENDANAAN										KLP SASARAN	PRAKIRAAN MAJU RENCANA TAHUN 2025		PERANGKAT DAERAH PENANGGUNG JAWAB RKPD 2024
							TARGET 2024		PAGU INDIKATIF (Rp)			Bertambah/ Berkurang (10-12)	LOKASI	SUMBER DANA	PRIORITAS			TARGET	PAGU INDIKATIF (Rp)	
							SEBELUM	SESUDAH	RKPD 2024	APBD 2024	RKPD PERUBAHAN 2024				NASIONAL	DAERAH				
1	2	3	4	5	6	7	8	9	10	11	12	13	14	15	16	17	18	19	20	21
			Jumlah Laporan Pelaksanaan Penyuluhan dan Penyebarluasan Kebijakan Pajak Daerah				10 Laporan	10 Laporan	40.825.500,00	51.241.000,00	51.241.000,00	10.415.500,00	Kab. Lombok Tengah, Semua Kecamatan, Semua Kel/Desa	DANA TRANSFER UMUM-DANA ALOKASI UMUM	-	9. Peningkatan kualitas pelayanan publik dan menjaga stabilitas sosial kemasyarakatan			50.825.500,00	BADAN PENDAPATAN DAERAH
	5.02.04.2.01.0005	Pendataan dan Pendaftaran Objek Pajak Daerah																		
			Jumlah Laporan Hasil Pendataan dan Pendaftaran Objek Pajak Daerah, Subjek Pajak dan Wajib Pajak Daerah				12 Laporan	12 Laporan	205.265.067,00	278.472.433,00	278.472.433,00	73.207.366,00	Kab. Lombok Tengah, Semua Kecamatan, Semua Kel/Desa	DANA TRANSFER UMUM-DANA ALOKASI UMUM	-	9. Peningkatan kualitas pelayanan publik dan menjaga stabilitas sosial kemasyarakatan			397.937.311,00	BADAN PENDAPATAN DAERAH
	5.02.04.2.01.0011	Penagihan Pajak Daerah																		

NO	KODE	URUSAN/ BIDANG URUSAN / PROGRAM/ KEGIATAN/ SUB KEGIATAN	INDIKATOR PROGRAM / KEGIATAN / SUB KEGIATAN	TARGET AKHIR PERIODE RENSTRA OPD	REALISASI CAPAIAN RENJA OPD TAHUN 2022	PRAKIRAAN CAPAIAN TARGET RENJA OPD TAHUN 2023	CAPAIAN KINERJA DAN KERANGKA PENDANAAN										KLP SASARAN	PRAKIRAAN MAJU RENCANA TAHUN 2025		PERANGKAT DAERAH PENANGGUNG JAWAB RKPD 2024
							TARGET 2024		PAGU INDIKATIF (Rp)			Bertambah/ Berkurang (10-12)	LOKASI	SUMBER DANA	PRIORITAS			TARGET	PAGU INDIKATIF (Rp)	
							SEBELUM	SESUDAH	RKPD 2024	APBD 2024	RKPD PERUBAHAN 2024				NASIONAL	DAERAH				
1	2	3	4	5	6	7	8	9	10	11	12	13	14	15	16	17	18	19	20	21
			Jumlah Dokumen Hasil Pelaksanaan Penagihan Pajak Daerah				12 Dokumen	12 Dokumen	343.805.000,00	425.502.198,00	425.502.198,00	81.697.198,00	Kab. Lombok Tengah, Semua Kecamatan, Semua Kel/Desa	DANA TRANSFER UMUM-DANA ALOKASI UMUM	-	9. Peningkatan kualitas pelayanan publik dan menjaga stabilitas sosial kemasyarakatan			353.805.000,00	BADAN PENDAPATAN DAERAH
	5.02.04.2.01.0012	Penyelesaian Keberatan Pajak Daerah																		
			Jumlah Dokumen Hasil Penyelesaian Keberatan Pajak Daerah				4 Dokumen	4 Dokumen	60.758.910,00	61.218.810,00	61.218.810,00	459.900,00	Kab. Lombok Tengah, Semua Kecamatan, Semua Kel/Desa	DANA TRANSFER UMUM-DANA ALOKASI UMUM	-	9. Peningkatan kualitas pelayanan publik dan menjaga stabilitas sosial kemasyarakatan			70.758.910,00	BADAN PENDAPATAN DAERAH
	5.02.04.2.01.0013	Pengendalian, Pemeriksaan dan Pengawasan Pajak Daerah																		
			Jumlah Dokumen Hasil Pemeriksaan serta Pengendalian dan Pengawasan Pajak Daerah				12 Dokumen	12 Dokumen	129.172.400,00	149.106.760,00	149.106.760,00	19.934.360,00	Kab. Lombok Tengah, Semua Kecamatan, Semua Kel/Desa	DANA TRANSFER UMUM-DANA ALOKASI UMUM	-	9. Peningkatan kualitas pelayanan publik dan menjaga stabilitas sosial kemasyarakatan			139.172.400,00	BADAN PENDAPATAN DAERAH
		BADAN KEPEGAWAIAN DAN PENGEMBANGAN SUMBER DAYA MANUSIA							**7.625.389.945,00**	**8.085.582.243,00**	**8.085.582.243,00**	**460.192.298,00**							**7.637.867.102,00**	
	5	**UNSUR PENUNJANG URUSAN PEMERINTAHAN**							**7.625.389.945,00**	**8.085.582.243,00**	**8.085.582.243,00**	**460.192.298,00**							**7.637.867.102,00**	
	5.03	**KEPEGAWAIAN**							**7.188.259.499,00**	**7.556.667.288,00**	**7.556.667.288,00**	**368.407.789,00**							**6.987.867.102,00**	
1.	**5.03.01**	**PROGRAM PENUNJANG URUSAN PEMERINTAHAN DAERAH KABUPATEN/KOTA**	**Nilai SAKIP OPD**				**B Predikat**	**B Predikat**	**5.739.580.820,00**	**6.129.922.036,00**	**6.129.922.036,00**	**-572.959.064,00**							**5.166.621.756,00**	
	5.03.01.2.01	Perencanaan, Penganggaran, dan Evaluasi Kinerja Perangkat Daerah	*Dokumen perencanaan, penganggaran dan evaluasi kinerja PD*				8 Dokumen	8 Dokumen	141.828.221,00	237.302.221,00	237.302.221,00	95.474.000,00			-	- -	-		121.452.618,00	BADAN KEPEGAWAIAN DAN PENGEMBANGAN SUMBER DAYA MANUSIA
	5.03.01.2.01.0001	Penyusunan Dokumen Perencanaan Perangkat Daerah																		
			Jumlah Dokumen Perencanaan Perangkat Daerah				4 Dokumen	4 Dokumen	15.056.895,00	37.572.895,00	37.572.895,00	22.516.000,00	Kab. Lombok Tengah, Semua Kecamatan, Semua Kel/Desa	DANA TRANSFER UMUM-DANA ALOKASI UMUM	-	- -			15.000.000,00	BADAN KEPEGAWAIAN DAN PENGEMBANGAN SUMBER DAYA MANUSIA
	5.03.01.2.01.0002	Koordinasi dan Penyusunan Dokumen RKA-SKPD																		
			Jumlah Dokumen RKA-SKPD dan Laporan Hasil Koordinasi Penyusunan Dokumen RKA-SKPD				1 Dokumen	1 Dokumen	6.886.326,00	6.136.326,00	6.136.326,00	-750.000,00	Kab. Lombok Tengah, Semua Kecamatan, Semua Kel/Desa	DANA TRANSFER UMUM-DANA ALOKASI UMUM	-	- -			7.500.000,00	BADAN KEPEGAWAIAN DAN PENGEMBANGAN SUMBER DAYA MANUSIA
	5.03.01.2.01.0003	Koordinasi dan Penyusunan Dokumen Perubahan RKA-SKPD																		

NO	KODE	URUSAN/ BIDANG URUSAN / PROGRAM/ KEGIATAN/ SUB KEGIATAN	INDIKATOR PROGRAM / KEGIATAN / SUB KEGIATAN	TARGET AKHIR PERIODE RENSTRA OPD	REALISASI CAPAIAN RENJA OPD TAHUN 2022	PRAKIRAAN CAPAIAN TARGET RENJA OPD TAHUN 2023	CAPAIAN KINERJA DAN KERANGKA PENDANAAN										KLP SASARAN	PRAKIRAAN MAJU RENCANA TAHUN 2025		PERANGKAT DAERAH PENANGGUNG JAWAB RKPD 2024
							TARGET 2024		PAGU INDIKATIF (Rp)			Bertambah/ Berkurang (10-12)	LOKASI	SUMBER DANA	PRIORITAS			TARGET	PAGU INDIKATIF (Rp)	
							SEBELUM	SESUDAH	RKPD 2024	APBD 2024	RKPD PERUBAHAN 2024				NASIONAL	DAERAH				
1	2	3	4	5	6	7	8	9	10	11	12	13	14	15	16	17	18	19	20	21
			Jumlah Dokumen Perubahan RKA-SKPD dan Laporan Hasil Koordinasi Penyusunan Dokumen Perubahan RKA-SKPD				1 Dokumen	1 Dokumen	5.490.000,00	7.740.000,00	7.740.000,00	2.250.000,00	Kab. Lombok Tengah, Semua Kecamatan, Semua Kel/Desa	DANA TRANSFER UMUM-DANA ALOKASI UMUM	-	- -			7.500.000,00	BADAN KEPEGAWAIAN DAN PENGEMBANGAN SUMBER DAYA MANUSIA
	5.03.01.2.01.0006	Koordinasi dan Penyusunan Laporan Capaian Kinerja dan Ikhtisar Realisasi Kinerja SKPD																		
			Jumlah Laporan Capaian Kinerja dan Ikhtisar Realisasi Kinerja SKPD dan Laporan Hasil Koordinasi Penyusunan Laporan Capaian Kinerja dan Ikhtisar Realisasi Kinerja SKPD				18 Laporan	18 Laporan	9.755.000,00	14.045.000,00	14.045.000,00	4.290.000,00	Kab. Lombok Tengah, Semua Kecamatan, Semua Kel/Desa	DANA TRANSFER UMUM-DANA ALOKASI UMUM	-	- -			7.500.000,00	BADAN KEPEGAWAIAN DAN PENGEMBANGAN SUMBER DAYA MANUSIA
	5.03.01.2.01.0007	Evaluasi Kinerja Perangkat Daerah																		
			Jumlah Laporan Evaluasi Kinerja Perangkat Daerah				3 Laporan	3 Laporan	104.640.000,00	171.808.000,00	171.808.000,00	67.168.000,00	Kab. Lombok Tengah, Praya, Praya	DANA TRANSFER UMUM-DANA ALOKASI UMUM	-	- -			83.952.618,00	BADAN KEPEGAWAIAN DAN PENGEMBANGAN SUMBER DAYA MANUSIA
	5.03.01.2.02	Administrasi Keuangan Perangkat Daerah	*Dokumen administrasi keuangan PD*				12 Dokumen	12 Dokumen	4.177.686.123,00	4.514.071.924,00	4.514.071.924,00	336.385.801,00			-	- -	-		4.172.877.530,00	BADAN KEPEGAWAIAN DAN PENGEMBANGAN SUMBER DAYA MANUSIA
	5.03.01.2.02.0001	Penyediaan Gaji dan Tunjangan ASN																		
			Jumlah Orang yang Menerima Gaji dan Tunjangan ASN				45 Orang/bulan	45 Orang/bulan	4.141.007.979,00	4.476.244.280,00	4.476.244.280,00	335.236.301,00	Kab. Lombok Tengah, Semua Kecamatan, Semua Kel/Desa	DANA TRANSFER UMUM-DANA ALOKASI UMUM	-	- -			4.141.007.979,00	BADAN KEPEGAWAIAN DAN PENGEMBANGAN SUMBER DAYA MANUSIA
	5.03.01.2.02.0005	Koordinasi dan Penyusunan Laporan Keuangan Akhir Tahun SKPD																		
			Jumlah Laporan Keuangan Akhir Tahun SKPD dan Laporan Hasil Koordinasi Penyusunan Laporan Keuangan Akhir Tahun SKPD				1 Laporan	1 Laporan	5.422.028,00	5.422.028,00	5.422.028,00	0,00	Kab. Lombok Tengah, Semua Kecamatan, Semua Kel/Desa	DANA TRANSFER UMUM-DANA ALOKASI UMUM	-	- -			3.351.087,00	BADAN KEPEGAWAIAN DAN PENGEMBANGAN SUMBER DAYA MANUSIA
	5.03.01.2.02.0007	Koordinasi dan Penyusunan Laporan Keuangan Bulanan/Triwulanan/ Semesteran SKPD																		
			Jumlah Laporan Keuangan Bulanan/Triwulanan/ Semesteran SKPD dan Laporan Koordinasi Penyusunan Laporan Keuangan Bulanan/Triwulanan/Semesteran SKPD				12 Laporan	12 Laporan	31.256.116,00	32.405.616,00	32.405.616,00	1.149.500,00	Kab. Lombok Tengah, Semua Kecamatan, Semua Kel/Desa	DANA TRANSFER UMUM-DANA ALOKASI UMUM	-	- -			28.518.464,00	BADAN KEPEGAWAIAN DAN PENGEMBANGAN SUMBER DAYA MANUSIA

NO	KODE	URUSAN/ BIDANG URUSAN / PROGRAM/ KEGIATAN/ SUB KEGIATAN	INDIKATOR PROGRAM / KEGIATAN / SUB KEGIATAN	TARGET AKHIR PERIODE RENSTRA OPD	REALISASI CAPAIAN RENJA OPD TAHUN 2022	PRAKIRAAN CAPAIAN TARGET RENJA OPD TAHUN 2023	CAPAIAN KINERJA DAN KERANGKA PENDANAAN										KLP SASARAN	PRAKIRAAN MAJU RENCANA TAHUN 2025		PERANGKAT DAERAH PENANGGUNG JAWAB RKPD 2024
							TARGET 2024		PAGU INDIKATIF (Rp)			Bertambah/ Berkurang (10-12)	LOKASI	SUMBER DANA	PRIORITAS			TARGET	PAGU INDIKATIF (Rp)	
							SEBELUM	SESUDAH	RKPD 2024	APBD 2024	RKPD PERUBAHAN 2024				NASIONAL	DAERAH				
1	2	3	4	5	6	7	8	9	10	11	12	13	14	15	16	17	18	19	20	21
	5.03.01.2.03	Administrasi Barang Milik Daerah pada Perangkat Daerah	*Dokumen administrasi BMD pada SKPD*				1 Dokumen	1 Dokumen	11.746.000,00	11.956.000,00	11.956.000,00	210.000,00			-	- -	-		8.708.422,00	BADAN KEPEGAWAIAN DAN PENGEMBANGAN SUMBER DAYA MANUSIA
	5.03.01.2.03.0006	Penatausahaan Barang Milik Daerah pada SKPD																		
			Jumlah Laporan Penatausahaan Barang Milik Daerah pada SKPD				12 Laporan	12 Laporan	11.746.000,00	11.956.000,00	11.956.000,00	210.000,00	Kab. Lombok Tengah, Semua Kecamatan, Semua Kel/Desa	DANA TRANSFER UMUM-DANA ALOKASI UMUM	-	- -			8.708.422,00	BADAN KEPEGAWAIAN DAN PENGEMBANGAN SUMBER DAYA MANUSIA
	5.03.01.2.05	Administrasi Kepegawaian Perangkat Daerah	*Dokumen Administrasi Kepegawaian PD*				1 Dokumen	1 Dokumen	6.096.355,00	6.166.255,00	6.166.255,00	69.900,00			-	- -	-		3.464.778,00	BADAN KEPEGAWAIAN DAN PENGEMBANGAN SUMBER DAYA MANUSIA
	5.03.01.2.05.0003	Pendataan dan Pengolahan Administrasi Kepegawaian																		
			Jumlah Dokumen Pendataan dan Pengolahan Administrasi Kepegawaian				12 Dokumen	12 Dokumen	6.096.355,00	6.166.255,00	6.166.255,00	69.900,00	Kab. Lombok Tengah, Semua Kecamatan, Semua Kel/Desa	DANA TRANSFER UMUM-DANA ALOKASI UMUM	-	- -			3.464.778,00	BADAN KEPEGAWAIAN DAN PENGEMBANGAN SUMBER DAYA MANUSIA
	5.03.01.2.06	Administrasi Umum Perangkat Daerah	*Laporan administrasi umum PD*				12 Dokumen	12 Dokumen	965.050.339,00	915.691.854,00	915.691.854,00	-49.358.485,00			-	- -	-		590.982.890,00	BADAN KEPEGAWAIAN DAN PENGEMBANGAN SUMBER DAYA MANUSIA
	5.03.01.2.06.0002	Penyediaan Peralatan dan Perlengkapan Kantor																		
			Jumlah Paket Peralatan dan Perlengkapan Kantor yang Disediakan				50 Paket	50 Paket	823.949.539,00	773.233.054,00	773.233.054,00	-50.716.485,00	Kab. Lombok Tengah, Semua Kecamatan, Semua Kel/Desa	DANA TRANSFER UMUM-DANA ALOKASI UMUM	-	- -			500.000.000,00	BADAN KEPEGAWAIAN DAN PENGEMBANGAN SUMBER DAYA MANUSIA
	5.03.01.2.06.0004	Penyediaan Bahan Logistik Kantor																		
			Jumlah Paket Bahan Logistik Kantor yang Disediakan				100 Paket	100 Paket	42.823.800,00	43.831.800,00	43.831.800,00	1.008.000,00	Kab. Lombok Tengah, Semua Kecamatan, Semua Kel/Desa	DANA TRANSFER UMUM-DANA ALOKASI UMUM	-	- -			30.898.890,00	BADAN KEPEGAWAIAN DAN PENGEMBANGAN SUMBER DAYA MANUSIA
	5.03.01.2.06.0008	Fasilitasi Kunjungan Tamu																		
			Jumlah Laporan Fasilitasi Kunjungan Tamu				12 Laporan	12 Laporan	12.725.000,00	13.075.000,00	13.075.000,00	350.000,00	Kab. Lombok Tengah, Semua Kecamatan, Semua Kel/Desa	DANA TRANSFER UMUM-DANA ALOKASI UMUM	-	- -			3.600.000,00	BADAN KEPEGAWAIAN DAN PENGEMBANGAN SUMBER DAYA MANUSIA
	5.03.01.2.06.0009	Penyelenggaraan Rapat Koordinasi dan Konsultasi SKPD																		
			Jumlah Laporan Penyelenggaraan Rapat Koordinasi dan Konsultasi SKPD				12 Laporan	12 Laporan	85.552.000,00	85.552.000,00	85.552.000,00	0,00	Kab. Lombok Tengah, Semua Kecamatan, Semua Kel/Desa	DANA TRANSFER UMUM-DANA ALOKASI UMUM	-	- -			56.484.000,00	BADAN KEPEGAWAIAN DAN PENGEMBANGAN SUMBER DAYA MANUSIA

NO	KODE	URUSAN/ BIDANG URUSAN / PROGRAM/ KEGIATAN/ SUB KEGIATAN	INDIKATOR PROGRAM / KEGIATAN / SUB KEGIATAN	TARGET AKHIR PERIODE RENSTRA OPD	REALISASI CAPAIAN RENJA OPD TAHUN 2022	PRAKIRAAN CAPAIAN TARGET RENJA OPD TAHUN 2023	CAPAIAN KINERJA DAN KERANGKA PENDANAAN										KLP SASARAN	PRAKIRAAN MAJU RENCANA TAHUN 2025		PERANGKAT DAERAH PENANGGUNG JAWAB RKPD 2024
							TARGET 2024		PAGU INDIKATIF (Rp)			Bertambah/ Berkurang (10-12)	LOKASI	SUMBER DANA	PRIORITAS			TARGET	PAGU INDIKATIF (Rp)	
							SEBELUM	SESUDAH	RKPD 2024	APBD 2024	RKPD PERUBAHAN 2024				NASIONAL	DAERAH				
1	2	3	4	5	6	7	8	9	10	11	12	13	14	15	16	17	18	19	20	21
	5.03.01.2.07	Pengadaan Barang Milik Daerah Penunjang Urusan Pemerintah Daerah	*BMD Tercatat*				2 Jenis	2 Jenis	251.433.180,00	251.433.180,00	251.433.180,00	0,00			-	- -	-		100.000.000,00	BADAN KEPEGAWAIAN DAN PENGEMBANGAN SUMBER DAYA MANUSIA
	5.03.01.2.07.0002	Pengadaan Kendaraan Dinas Operasional atau Lapangan																		
			Jumlah Unit Kendaraan Dinas Operasional atau Lapangan yang Disediakan				1 Unit	1 Unit	251.433.180,00	251.433.180,00	251.433.180,00	0,00	Kab. Lombok Tengah, Semua Kecamatan, Semua Kel/Desa	DANA TRANSFER UMUM-DANA ALOKASI UMUM	-	- -			100.000.000,00	BADAN KEPEGAWAIAN DAN PENGEMBANGAN SUMBER DAYA MANUSIA
	5.03.01.2.08	Penyediaan Jasa Penunjang Urusan Pemerintahan Daerah	*Layanan pemerintahan daerah*				12 Bulan	12 Bulan	82.532.952,00	82.532.952,00	82.532.952,00	0,00			-	- -	-		84.520.352,00	BADAN KEPEGAWAIAN DAN PENGEMBANGAN SUMBER DAYA MANUSIA
	5.03.01.2.08.0002	Penyediaan Jasa Komunikasi, Sumber Daya Air dan Listrik																		
			Jumlah Laporan Penyediaan Jasa Komunikasi, Sumber Daya Air dan Listrik yang Disediakan				12 Laporan	12 Laporan	64.714.800,00	64.714.800,00	64.714.800,00	0,00	Kab. Lombok Tengah, Semua Kecamatan, Semua Kel/Desa	DANA TRANSFER UMUM-DANA ALOKASI UMUM	-	- -			46.714.800,00	BADAN KEPEGAWAIAN DAN PENGEMBANGAN SUMBER DAYA MANUSIA
	5.03.01.2.08.0004	Penyediaan Jasa Pelayanan Umum Kantor																		
			Jumlah Laporan Penyediaan Jasa Pelayanan Umum Kantor yang Disediakan				12 Laporan	12 Laporan	17.818.152,00	17.818.152,00	17.818.152,00	0,00	Kab. Lombok Tengah, Semua Kecamatan, Semua Kel/Desa	DANA TRANSFER UMUM-DANA ALOKASI UMUM	-	- -			37.805.552,00	BADAN KEPEGAWAIAN DAN PENGEMBANGAN SUMBER DAYA MANUSIA
	5.03.01.2.09	Pemeliharaan Barang Milik Daerah Penunjang Urusan Pemerintahan Daerah	*BMD kondisi baik*				2 Jenis	2 Jenis	103.207.650,00	110.767.650,00	110.767.650,00	7.560.000,00			-	- -	-		84.615.166,00	BADAN KEPEGAWAIAN DAN PENGEMBANGAN SUMBER DAYA MANUSIA
	5.03.01.2.09.0001	Penyediaan Jasa Pemeliharaan, Biaya Pemeliharaan, dan Pajak Kendaraan Perorangan Dinas atau Kendaraan Dinas Jabatan																		
			Jumlah Kendaraan Perorangan Dinas atau Kendaraan Dinas Jabatan yang Dipelihara dan dibayarkan Pajaknya				21 Unit	21 Unit	103.207.650,00	110.767.650,00	110.767.650,00	7.560.000,00	Kab. Lombok Tengah, Semua Kecamatan, Semua Kel/Desa	DANA TRANSFER UMUM-DANA ALOKASI UMUM	-	- -			84.615.166,00	BADAN KEPEGAWAIAN DAN PENGEMBANGAN SUMBER DAYA MANUSIA
2.	**5.03.02**	**PROGRAM KEPEGAWAIAN DAERAH**	**Rasio Jabatan Fungsional bersetifikat Kompetensi Prosentase layanan administrasi kepegawaian pendidikan dan pelatihan tepat waktu**				**36 95 % %**	**36 95 % %**	**1.448.678.679,00**	**1.426.745.252,00**	**1.426.745.252,00**	**372.566.667,00**							**1.821.245.346,00**	

NO	KODE	URUSAN/ BIDANG URUSAN / PROGRAM/ KEGIATAN/ SUB KEGIATAN	INDIKATOR PROGRAM / KEGIATAN / SUB KEGIATAN	TARGET AKHIR PERIODE RENSTRA OPD	REALISASI CAPAIAN RENJA OPD TAHUN 2022	PRAKIRAAN CAPAIAN TARGET RENJA OPD TAHUN 2023	CAPAIAN KINERJA DAN KERANGKA PENDANAAN										KLP SASARAN	PRAKIRAAN MAJU RENCANA TAHUN 2025		PERANGKAT DAERAH PENANGGUNG JAWAB RKPD 2024
							TARGET 2024		PAGU INDIKATIF (Rp)			Bertambah/ Berkurang (10-12)	LOKASI	SUMBER DANA	PRIORITAS			TARGET	PAGU INDIKATIF (Rp)	
							SEBELUM	SESUDAH	RKPD 2024	APBD 2024	RKPD PERUBAHAN 2024				NASIONAL	DAERAH				
1	2	3	4	5	6	7	8	9	10	11	12	13	14	15	16	17	18	19	20	21
	5.03.02.2.01	Pengadaan, Pemberhentian dan Informasi Kepegawaian ASN	*Jumlah dokumen pengadaan, pemberhentian dan informasi kepegawaian*				3 Dokumen	3 Dokumen	692.919.822,00	691.899.303,00	691.899.303,00	-1.020.519,00			-	9. Peningkatan kualitas pelayanan publik dan menjaga stabilitas sosial kemasyarakatan	ASN Lombok Tengah		887.245.346,00	BADAN KEPEGAWAIAN DAN PENGEMBANGAN SUMBER DAYA MANUSIA
	5.03.02.2.01.0002	Penyusunan Rencana Kebutuhan, Jenis dan Jumlah Jabatan untuk Pelaksanaan Pengadaan ASN																		
			Jumlah Dokumen Hasil Penyusunan Rencana Kebutuhan, Jenis dan Jumlah Jabatan untuk Pelaksanaan Pengadaan ASN				1 Dokumen	1 Dokumen	15.887.477,00	16.139.477,00	16.139.477,00	252.000,00	Kab. Lombok Tengah, Semua Kecamatan, Semua Kel/Desa	DANA TRANSFER UMUM-DANA ALOKASI UMUM	-	9. Peningkatan kualitas pelayanan publik dan menjaga stabilitas sosial kemasyarakatan			40.447.693,00	BADAN KEPEGAWAIAN DAN PENGEMBANGAN SUMBER DAYA MANUSIA
	5.03.02.2.01.0003	Koordinasi dan Fasilitasi Pengadaan PNS dan PPPK																		
			Jumlah Dokumen Kegiatan Koordinasi dan Fasilitasi Pengadaan PNS dan PPPK				2 Dokumen	2 Dokumen	166.226.812,00	166.498.412,00	166.498.412,00	271.600,00	Kab. Lombok Tengah, Semua Kecamatan, Semua Kel/Desa	DANA TRANSFER UMUM-DANA ALOKASI UMUM	-	9. Peningkatan kualitas pelayanan publik dan menjaga stabilitas sosial kemasyarakatan			178.000.000,00	BADAN KEPEGAWAIAN DAN PENGEMBANGAN SUMBER DAYA MANUSIA
	5.03.02.2.01.0006	Koordinasi Pelaksanaan Administrasi Pemberhentian																		
			Jumlah Dokumen Hasil kegiatan Koordinasi Pelaksanaan Administrasi Pemberhentian				12 Dokumen	12 Dokumen	28.956.650,00	27.131.450,00	27.131.450,00	-1.825.200,00	Kab. Lombok Tengah, Semua Kecamatan, Semua Kel/Desa	DANA TRANSFER UMUM-DANA ALOKASI UMUM	-	9. Peningkatan kualitas pelayanan publik dan menjaga stabilitas sosial kemasyarakatan			43.797.653,00	BADAN KEPEGAWAIAN DAN PENGEMBANGAN SUMBER DAYA MANUSIA
	5.03.02.2.01.0008	Fasilitasi Lembaga Profesi ASN																		
			Jumlah Lembaga Profesi ASN yang Difasilitasi				1 Lembaga	1 Lembaga	149.999.914,00	149.920.396,00	149.920.396,00	-79.518,00	Kab. Lombok Tengah, Semua Kecamatan, Semua Kel/Desa	DANA TRANSFER UMUM-DANA ALOKASI UMUM	-	9. Peningkatan kualitas pelayanan publik dan menjaga stabilitas sosial kemasyarakatan			100.000.000,00	BADAN KEPEGAWAIAN DAN PENGEMBANGAN SUMBER DAYA MANUSIA
	5.03.02.2.01.0010	Pengelolaan Sistem Informasi Kepegawaian																		
			Jumlah Dokumen Hasil Pengelolaan Sistem Informasi Kepegawaian				12 Dokumen	12 Dokumen	274.498.210,00	274.858.893,00	274.858.893,00	360.683,00	Kab. Lombok Tengah, Semua Kecamatan, Semua Kel/Desa	DANA TRANSFER UMUM-DANA ALOKASI UMUM	-	9. Peningkatan kualitas pelayanan publik dan menjaga stabilitas sosial kemasyarakatan			450.000.000,00	BADAN KEPEGAWAIAN DAN PENGEMBANGAN SUMBER DAYA MANUSIA
	5.03.02.2.01.0011	Pengelolaan Data Kepegawaian																		
			Jumlah Dokumen Hasil Pengelolaan Data Kepegawaian				12 Dokumen	12 Dokumen	57.350.759,00	57.350.675,00	57.350.675,00	-84,00	Kab. Lombok Tengah, Semua Kecamatan, Semua Kel/Desa	DANA TRANSFER UMUM-DANA ALOKASI UMUM	-	9. Peningkatan kualitas pelayanan publik dan menjaga stabilitas sosial kemasyarakatan			75.000.000,00	BADAN KEPEGAWAIAN DAN PENGEMBANGAN SUMBER DAYA MANUSIA
	5.03.02.2.02	Mutasi dan Promosi ASN	*Dokumen SK mutasi dan promosi ASN*				2 Dokumen	2 Dokumen	314.376.008,00	315.270.970,00	315.270.970,00	894.962,00			-	9. Peningkatan kualitas pelayanan publik dan menjaga stabilitas sosial kemasyarakatan	ASN Lombok Tengah		289.000.000,00	BADAN KEPEGAWAIAN DAN PENGEMBANGAN SUMBER DAYA MANUSIA
	5.03.02.2.02.0001	Pengelolaan Mutasi ASN																		
			Jumlah Dokumen Hasil Pelaksanaan Mutasi Jabatan Pimpinan Tinggi, Jabatan				12 Dokumen	12 Dokumen	101.261.880,00	101.606.842,00	101.606.842,00	344.962,00	Kab. Lombok Tengah, Semua Kecamatan,	DANA TRANSFER UMUM-DANA	-	9. Peningkatan kualitas pelayanan publik dan menjaga stabilitas			75.000.000,00	BADAN KEPEGAWAIAN DAN PENGEMBANGAN

NO	KODE	URUSAN/ BIDANG URUSAN / PROGRAM/ KEGIATAN/ SUB KEGIATAN	INDIKATOR PROGRAM / KEGIATAN / SUB KEGIATAN	TARGET AKHIR PERIODE RENSTRA OPD	REALISASI CAPAIAN RENJA OPD TAHUN 2022	PRAKIRAAN CAPAIAN TARGET RENJA OPD TAHUN 2023	CAPAIAN KINERJA DAN KERANGKA PENDANAAN										KLP SASARAN	PRAKIRAAN MAJU RENCANA TAHUN 2025		PERANGKAT DAERAH PENANGGUNG JAWAB RKPD 2024
							TARGET 2024		PAGU INDIKATIF (Rp)			Bertambah/ Berkurang (10-12)	LOKASI	SUMBER DANA	PRIORITAS			TARGET	PAGU INDIKATIF (Rp)	
							SEBELUM	SESUDAH	RKPD 2024	APBD 2024	RKPD PERUBAHAN 2024				NASIONAL	DAERAH				
1	2	3	4	5	6	7	8	9	10	11	12	13	14	15	16	17	18	19	20	21
			Administrasi, Jabatan Pelaksana dan Mutasi ASN antar Daerah										Semua Kel/Desa	ALOKASI UMUM		sosial kemasyarakatan				SUMBER DAYA MANUSIA
	5.03.02.2.02.0002	Pengelolaan Kenaikan Pangkat ASN																		
			Jumlah Pengelolaan Kenaikan Pangkat ASN				2 Dokumen	2 Dokumen	58.706.790,00	58.986.790,00	58.986.790,00	280.000,00	Kab. Lombok Tengah, Semua Kecamatan, Semua Kel/Desa	DANA TRANSFER UMUM-DANA ALOKASI UMUM	-	9. Peningkatan kualitas pelayanan publik dan menjaga stabilitas sosial kemasyarakatan			60.000.000,00	BADAN KEPEGAWAIAN DAN PENGEMBANGAN SUMBER DAYA MANUSIA
	5.03.02.2.02.0003	Pengelolaan Promosi ASN																		
			Jumlah Dokumen Hasil Pengelolaan Promosi ASN				3 Dokumen	3 Dokumen	154.407.338,00	154.677.338,00	154.677.338,00	270.000,00	Kab. Lombok Tengah, Semua Kecamatan, Semua Kel/Desa	DANA TRANSFER UMUM-DANA ALOKASI UMUM	-	9. Peningkatan kualitas pelayanan publik dan menjaga stabilitas sosial kemasyarakatan			154.000.000,00	BADAN KEPEGAWAIAN DAN PENGEMBANGAN SUMBER DAYA MANUSIA

NO	KODE	URUSAN/ BIDANG URUSAN / PROGRAM/ KEGIATAN/ SUB KEGIATAN	INDIKATOR PROGRAM / KEGIATAN / SUB KEGIATAN	TARGET AKHIR PERIODE RENSTRA OPD	REALISASI CAPAIAN RENJA OPD TAHUN 2022	PRAKIRAAN CAPAIAN TARGET RENJA OPD TAHUN 2023	CAPAIAN KINERJA DAN KERANGKA PENDANAAN										KLP SASARAN	PRAKIRAAN MAJU RENCANA TAHUN 2025		PERANGKAT DAERAH PENANGGUNG JAWAB RKPD 2024
							TARGET 2024		PAGU INDIKATIF (Rp)			Bertambah/ Berkurang (10-12)	LOKASI	SUMBER DANA	PRIORITAS			TARGET	PAGU INDIKATIF (Rp)	
							SEBELUM	SESUDAH	RKPD 2024	APBD 2024	RKPD PERUBAHAN 2024				NASIONAL	DAERAH				
1	2	3	4	5	6	7	8	9	10	11	12	13	14	15	16	17	18	19	20	21
	5.03.02.2.03	Pengembangan Kompetensi ASN	*Dokumen Laporan pengembangan kompetensi ASN*				12 Dokumen	12 Dokumen	253.934.630,00	231.858.976,00	231.858.976,00	-22.075.654,00			-	9. Peningkatan kualitas pelayanan publik dan menjaga stabilitas sosial kemasyarakatan	ASN Lombok Tengah		400.000.000,00	BADAN KEPEGAWAIAN DAN PENGEMBANGAN SUMBER DAYA MANUSIA
	5.03.02.2.03.0002	Pengelolaan Assessment Center																		
			Jumlah Dokumen Pengelolaan Assessment Center				1 Dokumen	1 Dokumen	99.703.120,00	145.913.238,00	145.913.238,00	46.210.118,00	Kab. Lombok Tengah, Semua Kecamatan, Semua Kel/Desa	DANA TRANSFER UMUM-DANA ALOKASI UMUM	-	9. Peningkatan kualitas pelayanan publik dan menjaga stabilitas sosial kemasyarakatan			150.000.000,00	BADAN KEPEGAWAIAN DAN PENGEMBANGAN SUMBER DAYA MANUSIA
	5.03.02.2.03.0004	Pengelolaan Pendidikan Lanjutan ASN																		
			Jumlah ASN yang Mendapatkan Pendidikan Lanjutan				2 Orang	2 Orang	93.606.030,00	26.052.030,00	26.052.030,00	-67.554.000,00	Kab. Lombok Tengah, Semua Kecamatan, Semua Kel/Desa	DANA TRANSFER UMUM-DANA ALOKASI UMUM	-	9. Peningkatan kualitas pelayanan publik dan menjaga stabilitas sosial kemasyarakatan			150.000.000,00	BADAN KEPEGAWAIAN DAN PENGEMBANGAN SUMBER DAYA MANUSIA
	5.03.02.2.03.0006	Fasilitasi Sertifikasi Jabatan ASN																		
			Jumlah ASN yang Mendapatkan Layanan Fasilitasi Sertifikasi Jabatan				90 Orang	90 Orang	41.283.060,00	40.358.060,00	40.358.060,00	-925.000,00	Kab. Lombok Tengah, Semua Kecamatan, Semua Kel/Desa	DANA TRANSFER UMUM-DANA ALOKASI UMUM	Memperkuat Stabilitas Polhukhankam Dan Transformasi Pelayanan Publik	9. Peningkatan kualitas pelayanan publik dan menjaga stabilitas sosial kemasyarakatan			50.000.000,00	BADAN KEPEGAWAIAN DAN PENGEMBANGAN SUMBER DAYA MANUSIA
	5.03.02.2.03.0014	Fasilitasi Pengembangan Karir dalam Jabatan Fungsional																		
			Jumlah ASN Jabatan Fungsional yang Mendapatkan Layanan Pengembangan Karir				240 Orang	240 Orang	19.342.420,00	19.535.648,00	19.535.648,00	193.228,00	Kab. Lombok Tengah, Semua Kecamatan, Semua Kel/Desa	DANA TRANSFER UMUM-DANA ALOKASI UMUM	-	9. Peningkatan kualitas pelayanan publik dan menjaga stabilitas sosial kemasyarakatan			50.000.000,00	BADAN KEPEGAWAIAN DAN PENGEMBANGAN SUMBER DAYA MANUSIA
	5.03.02.2.04	Penilaian dan Evaluasi Kinerja Aparatur	*Dokumen hasil penilaian dan evaluasi kinerja aparatur*				12 Dokumen	12 Dokumen	187.448.219,00	187.716.003,00	187.716.003,00	267.784,00			-	9. Peningkatan kualitas pelayanan publik dan menjaga stabilitas sosial kemasyarakatan	ASN Lombok Tengah		245.000.000,00	BADAN KEPEGAWAIAN DAN PENGEMBANGAN SUMBER DAYA MANUSIA
	5.03.02.2.04.0002	Pelaksanaan Penilaian dan Evaluasi Kinerja Aparatur																		
			Jumlah Dokumen Hasil Pelaksanaan Penilaian dan Evaluasi Kinerja Aparatur				12 Dokumen	12 Dokumen	67.331.749,00	67.639.749,00	67.639.749,00	308.000,00	Kab. Lombok Tengah, Semua Kecamatan, Semua Kel/Desa	DANA TRANSFER UMUM-DANA ALOKASI UMUM	-	9. Peningkatan kualitas pelayanan publik dan menjaga stabilitas sosial kemasyarakatan			75.000.000,00	BADAN KEPEGAWAIAN DAN PENGEMBANGAN SUMBER DAYA MANUSIA
	5.03.02.2.04.0004	Pengelolaan Pemberian Penghargaan bagi Pegawai																		
			Jumlah ASN yang Diberikan Penghargaan				100 Orang	100 Orang	29.524.768,00	29.554.768,00	29.554.768,00	30.000,00	Kab. Lombok Tengah, Semua Kecamatan, Semua Kel/Desa	DANA TRANSFER UMUM-DANA ALOKASI UMUM	-	9. Peningkatan kualitas pelayanan publik dan menjaga stabilitas sosial kemasyarakatan			35.000.000,00	BADAN KEPEGAWAIAN DAN PENGEMBANGAN SUMBER DAYA MANUSIA
	5.03.02.2.04.0007	Pembinaan Disiplin ASN																		
			Jumlah ASN yang Mendapatkan Pembinaan Kedisiplinan				3148 Orang	3148 Orang	59.096.910,00	58.606.694,00	58.606.694,00	-490.216,00	Kab. Lombok Tengah, Semua Kecamatan, Semua	DANA TRANSFER UMUM-DANA ALOKASI	-	9. Peningkatan kualitas pelayanan publik dan menjaga stabilitas sosial			75.000.000,00	BADAN KEPEGAWAIAN DAN PENGEMBANGAN SUMBER DAYA

NO	KODE	URUSAN/ BIDANG URUSAN / PROGRAM/ KEGIATAN/ SUB KEGIATAN	INDIKATOR PROGRAM / KEGIATAN / SUB KEGIATAN	TARGET AKHIR PERIODE RENSTRA OPD	REALISASI CAPAIAN RENJA OPD TAHUN 2022	PRAKIRAAN CAPAIAN TARGET RENJA OPD TAHUN 2023	CAPAIAN KINERJA DAN KERANGKA PENDANAAN										KLP SASARAN	PRAKIRAAN MAJU RENCANA TAHUN 2025		PERANGKAT DAERAH PENANGGUNG JAWAB RKPD 2024
							TARGET 2024		PAGU INDIKATIF (Rp)			Bertambah/ Berkurang (10-12)	LOKASI	SUMBER DANA	PRIORITAS			TARGET	PAGU INDIKATIF (Rp)	
							SEBELUM	SESUDAH	RKPD 2024	APBD 2024	RKPD PERUBAHAN 2024				NASIONAL	DAERAH				
1	2	3	4	5	6	7	8	9	10	11	12	13	14	15	16	17	18	19	20	21
													Kel/Desa	UMUM		kemasyarakatan				MANUSIA
	5.03.02.2.04.0008	Pengelolaan Penyelesaian Pelanggaran Disiplin ASN																		
			Jumlah Laporan Hasil Pengelolaan Penyelesaian Pelanggaran Disiplin ASN				12 Laporan	12 Laporan	19.294.777,00	19.504.777,00	19.504.777,00	210.000,00	Kab. Lombok Tengah, Semua Kecamatan, Semua Kel/Desa	DANA TRANSFER UMUM-DANA ALOKASI UMUM	-	9. Peningkatan kualitas pelayanan publik dan menjaga stabilitas sosial kemasyarakatan			35.000.000,00	BADAN KEPEGAWAIAN DAN PENGEMBANGAN SUMBER DAYA MANUSIA
	5.03.02.2.04.0009	Pelayanan Proses Izin Perceraian Pegawai																		
			Jumlah Dokumen Proses Izin Perceraian Pegawai yang Dilayani				12 Dokumen	12 Dokumen	12.200.015,00	12.410.015,00	12.410.015,00	210.000,00	Kab. Lombok Tengah, Semua Kecamatan, Semua Kel/Desa	DANA TRANSFER UMUM-DANA ALOKASI UMUM	-	9. Peningkatan kualitas pelayanan publik dan menjaga stabilitas sosial kemasyarakatan			25.000.000,00	BADAN KEPEGAWAIAN DAN PENGEMBANGAN SUMBER DAYA MANUSIA

NO	KODE	URUSAN/ BIDANG URUSAN / PROGRAM/ KEGIATAN/ SUB KEGIATAN	INDIKATOR PROGRAM / KEGIATAN / SUB KEGIATAN	TARGET AKHIR PERIODE RENSTRA OPD	REALISASI CAPAIAN RENJA OPD TAHUN 2022	PRAKIRAAN CAPAIAN TARGET RENJA OPD TAHUN 2023	CAPAIAN KINERJA DAN KERANGKA PENDANAAN										KLP SASARAN	PRAKIRAAN MAJU RENCANA TAHUN 2025		PERANGKAT DAERAH PENANGGUNG JAWAB RKPD 2024
							TARGET 2024		PAGU INDIKATIF (Rp)			Bertambah/ Berkurang (10-12)	LOKASI	SUMBER DANA	PRIORITAS			TARGET	PAGU INDIKATIF (Rp)	
							SEBELUM	SESUDAH	RKPD 2024	APBD 2024	RKPD PERUBAHAN 2024				NASIONAL	DAERAH				
1	2	3	4	5	6	7	8	9	10	11	12	13	14	15	16	17	18	19	20	21
	5.04	**PENDIDIKAN DAN PELATIHAN**							**437.130.446,00**	**528.914.955,00**	**528.914.955,00**	**91.784.509,00**							**650.000.000,00**	
1.	**5.04.02**	**PROGRAM PENGEMBANGAN SUMBER DAYA MANUSIA**	**Persentase kesesuaian jabatan dan kompetensi**				**68 %**	**68 %**	**437.130.446,00**	**528.914.955,00**	**528.914.955,00**	**212.869.554,00**							**650.000.000,00**	
	5.04.02.2.01	Pengembangan Kompetensi Teknis	*Dokumen Laporan pengembangan kompetensi teknis*				1 Dokumen	1 Dokumen	238.628.214,00	97.995.695,00	97.995.695,00	-140.632.519,00			-	9. Peningkatan kualitas pelayanan publik dan menjaga stabilitas sosial kemasyarakatan	ASN Lombok Tengah		150.000.000,00	BADAN KEPEGAWAIAN DAN PENGEMBANGAN SUMBER DAYA MANUSIA
	5.04.02.2.01.0001	Penyusunan Kebijakan Teknis dan Rencana Pengembangan Kompetensi Teknis Umum, Inti, dan Pilihan bagi Jabatan Administrasi Penyelenggara Urusan Pemerintahan Konkuren, Perangkat Daerah Penunjang, dan Urusan Pemerintahan Umum																		
			Jumlah Kebijakan Teknis dan Rencana Pengembangan Kompetensi Teknis Umum, Inti, dan Pilihan bagi Jabatan Administrasi Penyelenggara Urusan Pemerintahan Konkuren, Perangkat Daerah Penunjang, dan Urusan Pemerintahan Umum yang Disusun				2 Dokumen	2 Dokumen	77.680.000,00	34.820.000,00	34.820.000,00	-42.860.000,00	Kab. Lombok Tengah, Semua Kecamatan, Semua Kel/Desa	DANA TRANSFER UMUM-DANA ALOKASI UMUM	-	9. Peningkatan kualitas pelayanan publik dan menjaga stabilitas sosial kemasyarakatan			75.000.000,00	BADAN KEPEGAWAIAN DAN PENGEMBANGAN SUMBER DAYA MANUSIA
	5.04.02.2.01.0003	Penyelenggaraan Pengembangan Kompetensi Teknis Umum, Inti, dan Pilihan bagi Jabatan Administrasi Penyelenggara Urusan Pemerintahan Konkuren, Perangkat Daerah Penunjang, dan Urusan Pemerintahan Umum																		
			Jumlah ASN yang Mengikuti Pengembangan Kompetensi				60 Orang	60 Orang	160.948.214,00	63.175.695,00	63.175.695,00	-97.772.519,00	Kab. Lombok Tengah, Semua Kecamatan, Semua Kel/Desa	DANA TRANSFER UMUM-DANA ALOKASI UMUM	-	9. Peningkatan kualitas pelayanan publik dan menjaga stabilitas sosial kemasyarakatan			75.000.000,00	BADAN KEPEGAWAIAN DAN PENGEMBANGAN SUMBER DAYA MANUSIA
	5.04.02.2.02	Sertifikasi, Kelembagaan, Pengembangan Kompetensi Manajerial dan Fungsional	*Dokumen laporan Sertifikasi, Kelembagaan, Pengembangan Kompetensi Manajerial dan Fungsional*				1 Dokumen	1 Dokumen	198.502.232,00	430.919.260,00	430.919.260,00	232.417.028,00			-	9. Peningkatan kualitas pelayanan publik dan menjaga stabilitas sosial kemasyarakatan	ASN Lombok Tengah		500.000.000,00	BADAN KEPEGAWAIAN DAN PENGEMBANGAN SUMBER DAYA MANUSIA
	5.04.02.2.02.0007	Penyelenggaraan Pengembangan Kompetensi bagi Pimpinan Daerah, Jabatan Pimpinan Tinggi, Jabatan Fungsional, Kepemimpinan, dan Prajabatan																		
			Jumlah Laporan Hasil Penyelenggaraan Pengembangan Kompetensi bagi Pimpinan Daerah, Jabatan Pimpinan Tinggi, Jabatan Fungsional, Kepemimpinan, dan Prajabatan				12 Laporan	12 Laporan	198.502.232,00	430.919.260,00	430.919.260,00	232.417.028,00	Kab. Lombok Tengah, Semua Kecamatan, Semua Kel/Desa	DANA TRANSFER UMUM-DANA ALOKASI UMUM	-	9. Peningkatan kualitas pelayanan publik dan menjaga stabilitas sosial kemasyarakatan			500.000.000,00	BADAN KEPEGAWAIAN DAN PENGEMBANGAN SUMBER DAYA MANUSIA
		INSPEKTORAT							**13.889.320.861,00**	**14.405.135.859,00**	**14.405.135.859,00**	**515.814.998,00**							**18.845.064.921,00**	
	6	**UNSUR PENGAWASAN**							**13.889.320.861,00**	**14.405.135.859,00**	**14.405.135.859,00**	**515.814.998,00**							**18.845.064.921,00**	

NO	KODE	URUSAN/ BIDANG URUSAN / PROGRAM/ KEGIATAN/ SUB KEGIATAN	INDIKATOR PROGRAM / KEGIATAN / SUB KEGIATAN	TARGET AKHIR PERIODE RENSTRA OPD	REALISASI CAPAIAN RENJA OPD TAHUN 2022	PRAKIRAAN CAPAIAN TARGET RENJA OPD TAHUN 2023	CAPAIAN KINERJA DAN KERANGKA PENDANAAN										KLP SASARAN	PRAKIRAAN MAJU RENCANA TAHUN 2025		PERANGKAT DAERAH PENANGGUNG JAWAB RKPD 2024
							TARGET 2024		PAGU INDIKATIF (Rp)			Bertambah/ Berkurang (10-12)	LOKASI	SUMBER DANA	PRIORITAS			TARGET	PAGU INDIKATIF (Rp)	
							SEBELUM	SESUDAH	RKPD 2024	APBD 2024	RKPD PERUBAHAN 2024				NASIONAL	DAERAH				
1	2	3	4	5	6	7	8	9	10	11	12	13	14	15	16	17	18	19	20	21
		URUSAN PEMERINTAHAN																		
	6.01	**INSPEKTORAT DAERAH**							**13.889.320.861,00**	**14.405.135.859,00**	**14.405.135.859,00**	**515.814.998,00**							**18.845.064.921,00**	
1.	**6.01.01**	**PROGRAM PENUNJANG URUSAN PEMERINTAHAN DAERAH KABUPATEN/KOTA**	**Nilai SAKIP OPD**				**B Predikat**	**B Predikat**	**10.436.662.805,00**	**11.006.713.557,00**	**11.006.713.557,00**	**3.698.322.095,00**							**14.134.984.900,00**	
	6.01.01.2.01	Perencanaan, Penganggaran, dan Evaluasi Kinerja Perangkat Daerah	*Dokumen Perencanaan, Penganggaran dan Evaluasi Perangkat Daerah*				13 Dokumen	13 Dokumen	17.207.902,00	18.681.849,00	18.681.849,00	1.473.947,00			-	9. Peningkatan kualitas pelayanan publik dan menjaga stabilitas sosial kemasyarakatan	Inspektorat		29.606.023,00	INSPEKTORAT
	6.01.01.2.01.0001	Penyusunan Dokumen Perencanaan Perangkat Daerah																		
			Jumlah Dokumen Perencanaan Perangkat Daerah				2 Dokumen	2 Dokumen	2.263.352,00	3.762.352,00	3.762.352,00	1.499.000,00	Kab. Lombok Tengah, Semua Kecamatan, Semua Kel/Desa	PENDAPATAN ASLI DAERAH (PAD)	-	9. Peningkatan kualitas pelayanan publik dan menjaga stabilitas sosial kemasyarakatan			4.606.023,00	INSPEKTORAT
	6.01.01.2.01.0002	Koordinasi dan Penyusunan Dokumen RKA-SKPD																		
			Jumlah Dokumen RKA-SKPD dan Laporan Hasil Koordinasi Penyusunan Dokumen RKA-SKPD				2 Dokumen	2 Dokumen	3.190.700,00	3.120.700,00	3.120.700,00	-70.000,00	Kab. Lombok Tengah, Praya, Praya	PENDAPATAN ASLI DAERAH (PAD)	Memperkuat Stabilitas Polhukhankam Dan Transformasi Pelayanan Publik	9. Peningkatan kualitas pelayanan publik dan menjaga stabilitas sosial kemasyarakatan			5.000.000,00	INSPEKTORAT
	6.01.01.2.01.0003	Koordinasi dan Penyusunan Dokumen Perubahan RKA-SKPD																		
			Jumlah Dokumen Perubahan RKA-SKPD dan Laporan Hasil Koordinasi Penyusunan Dokumen Perubahan RKA-SKPD				2 Dokumen	2 Dokumen	2.964.670,00	2.860.020,00	2.860.020,00	-104.650,00	Kab. Lombok Tengah, Praya, Praya	PENDAPATAN ASLI DAERAH (PAD)	Memperkuat Stabilitas Polhukhankam Dan Transformasi Pelayanan Publik	9. Peningkatan kualitas pelayanan publik dan menjaga stabilitas sosial kemasyarakatan			5.000.000,00	INSPEKTORAT
	6.01.01.2.01.0004	Koordinasi dan Penyusunan DPA-SKPD																		

NO	KODE	URUSAN/ BIDANG URUSAN / PROGRAM/ KEGIATAN/ SUB KEGIATAN	INDIKATOR PROGRAM / KEGIATAN / SUB KEGIATAN	TARGET AKHIR PERIODE RENSTRA OPD	REALISASI CAPAIAN RENJA OPD TAHUN 2022	PRAKIRAAN CAPAIAN TARGET RENJA OPD TAHUN 2023	CAPAIAN KINERJA DAN KERANGKA PENDANAAN										KLP SASARAN	PRAKIRAAN MAJU RENCANA TAHUN 2025		PERANGKAT DAERAH PENANGGUNG JAWAB RKPD 2024
							TARGET 2024		PAGU INDIKATIF (Rp)			Bertambah/ Berkurang (10-12)	LOKASI	SUMBER DANA	PRIORITAS			TARGET	PAGU INDIKATIF (Rp)	
							SEBELUM	SESUDAH	RKPD 2024	APBD 2024	RKPD PERUBAHAN 2024				NASIONAL	DAERAH				
1	2	3	4	5	6	7	8	9	10	11	12	13	14	15	16	17	18	19	20	21
			Jumlah Dokumen DPA-SKPD dan Laporan Hasil Koordinasi Penyusunan Dokumen DPA-SKPD				2 Dokumen	2 Dokumen	3.805.700,00	3.868.757,00	3.868.757,00	63.057,00	Kab. Lombok Tengah, Praya, Praya	PENDAPATAN ASLI DAERAH (PAD)	Memperkuat Stabilitas Polhukhankam Dan Transformasi Pelayanan Publik	9. Peningkatan kualitas pelayanan publik dan menjaga stabilitas sosial kemasyarakatan			5.000.000,00	INSPEKTORAT
	6.01.01.2.01.0005	Koordinasi dan Penyusunan Perubahan DPA- SKPD																		
			Jumlah Dokumen Perubahan DPA-SKPD dan Laporan Hasil Koordinasi Penyusunan Dokumen Perubahan DPA-SKPD				2 Dokumen	2 Dokumen	2.983.480,00	2.800.020,00	2.800.020,00	-183.460,00	Kab. Lombok Tengah, Semua Kecamatan, Semua Kel/Desa	PENDAPATAN ASLI DAERAH (PAD)	Memperkuat Stabilitas Polhukhankam Dan Transformasi Pelayanan Publik	9. Peningkatan kualitas pelayanan publik dan menjaga stabilitas sosial kemasyarakatan			5.000.000,00	INSPEKTORAT
	6.01.01.2.01.0006	Koordinasi dan Penyusunan Laporan Capaian Kinerja dan Ikhtisar Realisasi Kinerja SKPD																		
			Jumlah Laporan Capaian Kinerja dan Ikhtisar Realisasi Kinerja SKPD dan Laporan Hasil Koordinasi Penyusunan Laporan Capaian Kinerja dan Ikhtisar Realisasi Kinerja SKPD				3 Laporan	3 Laporan	2.000.000,00	2.270.000,00	2.270.000,00	270.000,00	Kab. Lombok Tengah, Praya, Praya	PENDAPATAN ASLI DAERAH (PAD)	Memperkuat Stabilitas Polhukhankam Dan Transformasi Pelayanan Publik	9. Peningkatan kualitas pelayanan publik dan menjaga stabilitas sosial kemasyarakatan			5.000.000,00	INSPEKTORAT
	6.01.01.2.02	Administrasi Keuangan Perangkat Daerah	*Dokumen Administrasi Keuangan Perangkat Daerah*				12 Dokumen	12 Dokumen	9.785.947.101,00	10.301.763.345,00	10.301.763.345,00	515.816.244,00			Memperkuat Stabilitas Polhukhankam Dan Transformasi Pelayanan Publik	- -	Pegawai di Inspektorat Kabupaten Lombok Tengah		12.230.378.877,00	INSPEKTORAT
	6.01.01.2.02.0001	Penyediaan Gaji dan Tunjangan ASN																		
			Jumlah Orang yang Menerima Gaji dan Tunjangan ASN				82 Orang/bulan	82 Orang/bulan	9.762.703.101,00	10.278.519.345,00	10.278.519.345,00	515.816.244,00	Kab. Lombok Tengah, Praya, Praya	PENDAPATAN ASLI DAERAH (PAD) DANA TRANSFER UMUM-DANA ALOKASI UMUM	Memperkuat Stabilitas Polhukhankam Dan Transformasi Pelayanan Publik	- -			12.203.378.877,00	INSPEKTORAT
	6.01.01.2.02.0007	Koordinasi dan Penyusunan Laporan Keuangan Bulanan/ Triwulanan/ Semesteran SKPD																		
			Jumlah Laporan Keuangan Bulanan/ Triwulanan/ Semesteran SKPD dan Laporan Koordinasi Penyusunan Laporan Keuangan Bulanan/Triwulanan/Semesteran SKPD				12 Laporan	12 Laporan	23.244.000,00	23.244.000,00	23.244.000,00	0,00	Kab. Lombok Tengah, Semua Kecamatan, Semua Kel/Desa	DANA TRANSFER UMUM-DANA ALOKASI UMUM	Memperkuat Stabilitas Polhukhankam Dan Transformasi Pelayanan Publik	9. Peningkatan kualitas pelayanan publik dan menjaga stabilitas sosial kemasyarakatan			27.000.000,00	INSPEKTORAT

NO	KODE	URUSAN/ BIDANG URUSAN / PROGRAM/ KEGIATAN/ SUB KEGIATAN	INDIKATOR PROGRAM / KEGIATAN / SUB KEGIATAN	TARGET AKHIR PERIODE RENSTRA OPD	REALISASI CAPAIAN RENJA OPD TAHUN 2022	PRAKIRAAN CAPAIAN TARGET RENJA OPD TAHUN 2023	CAPAIAN KINERJA DAN KERANGKA PENDANAAN										KLP SASARAN	PRAKIRAAN MAJU RENCANA TAHUN 2025		PERANGKAT DAERAH PENANGGUNG JAWAB RKPD 2024
							TARGET 2024		PAGU INDIKATIF (Rp)			Bertambah/ Berkurang (10-12)	LOKASI	SUMBER DANA	PRIORITAS			TARGET	PAGU INDIKATIF (Rp)	
							SEBELUM	SESUDAH	RKPD 2024	APBD 2024	RKPD PERUBAHAN 2024				NASIONAL	DAERAH				
1	2	3	4	5	6	7	8	9	10	11	12	13	14	15	16	17	18	19	20	21
	6.01.01.2.05	Administrasi Kepegawaian Perangkat Daerah	*Peresentase SDM dengan Capaian Kinerja Lebih dari 80%*				100 %	100 %	170.957.312,00	162.271.000,00	162.271.000,00	-8.686.312,00			Memperkuat Stabilitas Polhukhankam Dan Transformasi Pelayanan Publik	9. Peningkatan kualitas pelayanan publik dan menjaga stabilitas sosial kemasyarakatan	APIP Lombok Tengah		500.000.000,00	INSPEKTORAT
	6.01.01.2.05.0009	Pendidikan dan Pelatihan Pegawai Berdasarkan Tugas dan Fungsi																		
			Jumlah Pegawai Berdasarkan Tugas dan Fungsi yang Mengikuti Pendidikan dan Pelatihan				14 Orang	14 Orang	170.957.312,00	162.271.000,00	162.271.000,00	-8.686.312,00	Semua Kota/Kab, Semua Kecamatan, Semua Kel/Desa Kab. Lombok Tengah, Semua Kecamatan, Semua Kel/Desa	PENDAPATAN ASLI DAERAH (PAD)	Memperkuat Stabilitas Polhukhankam Dan Transformasi Pelayanan Publik	9. Peningkatan kualitas pelayanan publik dan menjaga stabilitas sosial kemasyarakatan			500.000.000,00	INSPEKTORAT
	6.01.01.2.06	Administrasi Umum Perangkat Daerah	*Laporan Administrasi Umum Perangkat Daerah*				60 Laporan	60 Laporan	253.849.814,00	168.826.176,00	168.826.176,00	-85.023.638,00			Memperkuat Stabilitas Polhukhankam Dan Transformasi Pelayanan Publik	9. Peningkatan kualitas pelayanan publik dan menjaga stabilitas sosial kemasyarakatan	Pegawai di Lingkungan Inspektorat, Tamu (APIP, BPK, APH, OPD, dll)		650.000.000,00	INSPEKTORAT
	6.01.01.2.06.0002	Penyediaan Peralatan dan Perlengkapan Kantor																		
			Jumlah Paket Peralatan dan Perlengkapan Kantor yang Disediakan				1 Paket	1 Paket	74.996.846,00	0,00	0,00	-74.996.846,00	Semua Kota/Kab, Semua Kecamatan, Semua Kel/Desa Kab. Lombok Tengah, Semua Kecamatan, Semua Kel/Desa	PENDAPATAN ASLI DAERAH (PAD)	Memperkuat Stabilitas Polhukhankam Dan Transformasi Pelayanan Publik	9. Peningkatan kualitas pelayanan publik dan menjaga stabilitas sosial kemasyarakatan			100.000.000,00	INSPEKTORAT
	6.01.01.2.06.0004	Penyediaan Bahan Logistik Kantor																		
			Jumlah Paket Bahan Logistik Kantor yang Disediakan				1 Paket	1 Paket	27.184.968,00	30.322.176,00	30.322.176,00	3.137.208,00	Kab. Lombok Tengah, Semua Kecamatan, Semua Kel/Desa Semua Kota/Kab, Semua Kecamatan, Semua Kel/Desa	PENDAPATAN ASLI DAERAH (PAD)	Memperkuat Stabilitas Polhukhankam Dan Transformasi Pelayanan Publik	9. Peningkatan kualitas pelayanan publik dan menjaga stabilitas sosial kemasyarakatan			50.000.000,00	INSPEKTORAT
	6.01.01.2.06.0009	Penyelenggaraan Rapat Koordinasi dan Konsultasi SKPD																		

NO	KODE	URUSAN/ BIDANG URUSAN / PROGRAM/ KEGIATAN/ SUB KEGIATAN	INDIKATOR PROGRAM / KEGIATAN / SUB KEGIATAN	TARGET AKHIR PERIODE RENSTRA OPD	REALISASI CAPAIAN RENJA OPD TAHUN 2022	PRAKIRAAN CAPAIAN TARGET RENJA OPD TAHUN 2023	CAPAIAN KINERJA DAN KERANGKA PENDANAAN										KLP SASARAN	PRAKIRAAN MAJU RENCANA TAHUN 2025		PERANGKAT DAERAH PENANGGUNG JAWAB RKPD 2024
							TARGET 2024		PAGU INDIKATIF (Rp)			Bertambah/ Berkurang (10-12)	LOKASI	SUMBER DANA	PRIORITAS			TARGET	PAGU INDIKATIF (Rp)	
							SEBELUM	SESUDAH	RKPD 2024	APBD 2024	RKPD PERUBAHAN 2024				NASIONAL	DAERAH				
1	2	3	4	5	6	7	8	9	10	11	12	13	14	15	16	17	18	19	20	21
			Jumlah Laporan Penyelenggaraan Rapat Koordinasi dan Konsultasi SKPD				6 Laporan	6 Laporan	151.668.000,00	138.504.000,00	138.504.000,00	-13.164.000,00	Kab. Lombok Tengah, Semua Kecamatan, Semua Kel/Desa	PENDAPATAN ASLI DAERAH (PAD)	Memperkuat Stabilitas Polhukhankam Dan Transformasi Pelayanan Publik	9. Peningkatan kualitas pelayanan publik dan menjaga stabilitas sosial kemasyarakatan			500.000.000,00	INSPEKTORAT

NO	KODE	URUSAN/ BIDANG URUSAN / PROGRAM/ KEGIATAN/ SUB KEGIATAN	INDIKATOR PROGRAM / KEGIATAN / SUB KEGIATAN	TARGET AKHIR PERIODE RENSTRA OPD	REALISASI CAPAIAN RENJA OPD TAHUN 2022	PRAKIRAAN CAPAIAN TARGET RENJA OPD TAHUN 2023	CAPAIAN KINERJA DAN KERANGKA PENDANAAN										KLP SASARAN	PRAKIRAAN MAJU RENCANA TAHUN 2025		PERANGKAT DAERAH PENANGGUNG JAWAB RKPD 2024
							TARGET 2024		PAGU INDIKATIF (Rp)			Bertambah/ Berkurang (10-12)	LOKASI	SUMBER DANA	PRIORITAS			TARGET	PAGU INDIKATIF (Rp)	
							SEBELUM	SESUDAH	RKPD 2024	APBD 2024	RKPD PERUBAHAN 2024				NASIONAL	DAERAH				
1	2	3	4	5	6	7	8	9	10	11	12	13	14	15	16	17	18	19	20	21
	6.01.01.2.07	Pengadaan Barang Milik Daerah Penunjang Urusan Pemerintah Daerah	*BMD Tercatat*				4 Jenis	4 Jenis	110.445.816,00	230.764.647,00	230.764.647,00	120.318.831,00			Memperkuat Stabilitas Polhukhankam Dan Transformasi Pelayanan Publik	9. Peningkatan kualitas pelayanan publik dan menjaga stabilitas sosial kemasyarakatan	Pegawai di Lingkungan Inspektorat Kabupaten Lombok Tengah		600.000.000,00	INSPEKTORAT
	6.01.01.2.07.0005	Pengadaan Mebel																		
			Jumlah Paket Mebel yang Disediakan				7 Unit	7 Unit	65.217.018,00	68.430.492,00	68.430.492,00	3.213.474,00	Kab. Lombok Tengah, Semua Kecamatan, Semua Kel/Desa	PENDAPATAN ASLI DAERAH (PAD)	Memperkuat Stabilitas Polhukhankam Dan Transformasi Pelayanan Publik	9. Peningkatan kualitas pelayanan publik dan menjaga stabilitas sosial kemasyarakatan			100.000.000,00	INSPEKTORAT
	6.01.01.2.07.0006	Pengadaan Peralatan dan Mesin Lainnya																		
			Jumlah Unit Peralatan dan Mesin Lainnya yang Disediakan				28 Unit	28 Unit	45.228.798,00	162.334.155,00	162.334.155,00	117.105.357,00	Kab. Lombok Tengah, Semua Kecamatan, Semua Kel/Desa	PENDAPATAN ASLI DAERAH (PAD)	Memperkuat Stabilitas Polhukhankam Dan Transformasi Pelayanan Publik	9. Peningkatan kualitas pelayanan publik dan menjaga stabilitas sosial kemasyarakatan			500.000.000,00	INSPEKTORAT
	6.01.01.2.09	Pemeliharaan Barang Milik Daerah Penunjang Urusan Pemerintahan Daerah	*BMD Kondisi Baik*				2 Jenis	2 Jenis	98.254.860,00	124.406.540,00	124.406.540,00	26.151.680,00			Memperkuat Stabilitas Polhukhankam Dan Transformasi Pelayanan Publik	9. Peningkatan kualitas pelayanan publik dan menjaga stabilitas sosial kemasyarakatan	Perangkat Daerah		125.000.000,00	INSPEKTORAT
	6.01.01.2.09.0002	Penyediaan Jasa Pemeliharaan, Biaya Pemeliharaan, Pajak dan Perizinan Kendaraan Dinas Operasional atau Lapangan																		
			Jumlah Kendaraan Dinas Operasional atau Lapangan yang Dipelihara dan dibayarkan Pajak dan Perizinannya				12 Unit	12 Unit	98.254.860,00	124.406.540,00	124.406.540,00	26.151.680,00	Kab. Lombok Tengah, Semua Kecamatan, Semua Kel/Desa	PENDAPATAN ASLI DAERAH (PAD)	Memperkuat Stabilitas Polhukhankam Dan Transformasi Pelayanan Publik	9. Peningkatan kualitas pelayanan publik dan menjaga stabilitas sosial kemasyarakatan			125.000.000,00	INSPEKTORAT
2.	**6.01.02**	**PROGRAM PENYELENGGARAAN PENGAWASAN**	**Persentase Penyelesaian Tindaklanjut Hasil Pengawasan Pada Pemerintah Daerah**				**95 %**	**95 %**	**2.678.821.713,00**	**2.720.982.613,00**	**2.720.982.613,00**	**705.554.934,00**							**3.384.376.647,00**	
	6.01.02.2.01	Penyelenggaraan Pengawasan Internal	*Peresentase Penurunan Nilai Kerugian Perangkat Daerah*				40 %	40 %	2.268.150.713,00	2.307.174.333,00	2.307.174.333,00	39.023.620,00			Memperkuat Stabilitas Polhukhankam Dan Transformasi Pelayanan Publik	9. Peningkatan kualitas pelayanan publik dan menjaga stabilitas sosial kemasyarakatan	Organisasi Perangkat Daerah		2.871.035.597,00	INSPEKTORAT
	6.01.02.2.01.0001	Pengawasan Kinerja Pemerintah Daerah																		
			Jumlah Laporan Hasil Pengawasan Kinerja Pemerintah Daerah				241 Laporan	241 Laporan	1.571.322.300,00	1.431.734.123,00	1.431.734.123,00	-139.588.177,00	Kab. Lombok Tengah, Semua Kecamatan, Semua Kel/Desa	PENDAPATAN ASLI DAERAH (PAD)	Memperkuat Stabilitas Polhukhankam Dan Transformasi Pelayanan Publik	9. Peningkatan kualitas pelayanan publik dan menjaga stabilitas sosial kemasyarakatan			2.000.000.000,00	INSPEKTORAT
	6.01.02.2.01.0007	Monitoring dan Evaluasi Tindak Lanjut Hasil Pemeriksaan BPK RI dan Tindak Lanjut Hasil Pemeriksaan APIP																		
			Jumlah Dokumen				250	250	696.828.413,00	875.440.210,00	875.440.210,00	178.611.797,00	Kab. Lombok	PENDAPATAN	Memperkuat	9. Peningkatan			871.035.597,00	INSPEKTORAT

NO	KODE	URUSAN/ BIDANG URUSAN / PROGRAM/ KEGIATAN/ SUB KEGIATAN	INDIKATOR PROGRAM / KEGIATAN / SUB KEGIATAN	TARGET AKHIR PERIODE RENSTRA OPD	REALISASI CAPAIAN RENJA OPD TAHUN 2022	PRAKIRAAN CAPAIAN TARGET RENJA OPD TAHUN 2023	CAPAIAN KINERJA DAN KERANGKA PENDANAAN										KLP SASARAN	PRAKIRAAN MAJU RENCANA TAHUN 2025		PERANGKAT DAERAH PENANGGUNG JAWAB RKPD 2024
							TARGET 2024		PAGU INDIKATIF (Rp)			Bertambah/ Berkurang (10-12)	LOKASI	SUMBER DANA	PRIORITAS			TARGET	PAGU INDIKATIF (Rp)	
							SEBELUM	SESUDAH	RKPD 2024	APBD 2024	RKPD PERUBAHAN 2024				NASIONAL	DAERAH				
1	2	3	4	5	6	7	8	9	10	11	12	13	14	15	16	17	18	19	20	21
			Hasil Monitoring dan Evaluasi Tindak Lanjut Hasil Pemeriksaan BPK RI dan Tindak Lanjut Hasil Pemeriksaan APIP				Dokumen	Dokumen					Tengah, Semua Kecamatan, Semua Kel/Desa	ASLI DAERAH (PAD)	Stabilitas Polhukhankam Dan Transformasi Pelayanan Publik	kualitas pelayanan publik dan menjaga stabilitas sosial kemasyarakatan				
	6.01.02.2.02	Penyelenggaraan Pengawasan dengan Tujuan Tertentu	*Peresentase Pengaduan Masyarakat yang Ditindak Lanjuti*				100 %	100 %	410.671.000,00	413.808.280,00	413.808.280,00	3.137.280,00			Memperkuat Stabilitas Polhukhankam Dan Transformasi Pelayanan Publik	9. Peningkatan kualitas pelayanan publik dan menjaga stabilitas sosial kemasyarakatan	Organisasi Perangkat Daerah		513.341.050,00	INSPEKTORAT
	6.01.02.2.02.0002	Pengawasan dengan Tujuan Tertentu																		
			Jumlah Laporan Hasil Pengawasan Dengan Tujuan Tertentu				12 Laporan	12 Laporan	410.671.000,00	413.808.280,00	413.808.280,00	3.137.280,00	Kab. Lombok Tengah, Semua Kecamatan, Semua Kel/Desa	PENDAPATAN ASLI DAERAH (PAD)	Memperkuat Stabilitas Polhukhankam Dan Transformasi Pelayanan Publik	9. Peningkatan kualitas pelayanan publik dan menjaga stabilitas sosial kemasyarakatan			513.341.050,00	INSPEKTORAT
3.	**6.01.03**	**PROGRAM PERUMUSAN KEBIJAKAN, PENDAMPINGAN DAN ASISTENSI**	**Persentase Perangkat Daerah Yang Menyusun Manajemen Risiko Dengan Kategori Maturitas Terdefinisi, Terkelola dan Terukur Dokumen manajemen risiko OPD dengan kategori Maturitas Terdefinisi, Terkelola dan Terukur**				**100 32 % Dokumen**	**100 32 % Dokumen**	**773.836.343,00**	**677.439.689,00**	**677.439.689,00**	**551.867.031,00**							**1.325.703.374,00**	

NO	KODE	URUSAN/ BIDANG URUSAN / PROGRAM/ KEGIATAN/ SUB KEGIATAN	INDIKATOR PROGRAM / KEGIATAN / SUB KEGIATAN	TARGET AKHIR PERIODE RENSTRA OPD	REALISASI CAPAIAN RENJA OPD TAHUN 2022	PRAKIRAAN CAPAIAN TARGET RENJA OPD TAHUN 2023	CAPAIAN KINERJA DAN KERANGKA PENDANAAN										KLP SASARAN	PRAKIRAAN MAJU RENCANA TAHUN 2025		PERANGKAT DAERAH PENANGGUNG JAWAB RKPD 2024
							TARGET 2024		PAGU INDIKATIF (Rp)			Bertambah/ Berkurang (10-12)	LOKASI	SUMBER DANA	PRIORITAS			TARGET	PAGU INDIKATIF (Rp)	
							SEBELUM	SESUDAH	RKPD 2024	APBD 2024	RKPD PERUBAHAN 2024				NASIONAL	DAERAH				
1	2	3	4	5	6	7	8	9	10	11	12	13	14	15	16	17	18	19	20	21
	6.01.03.2.02	Pendampingan dan Asistensi	*Persentase Peningkatan Level Maturitas Perangkat Daerah*				90,91 %	90,91 %	773.836.343,00	677.439.689,00	677.439.689,00	-96.396.654,00			-	9. Peningkatan kualitas pelayanan publik dan menjaga stabilitas sosial kemasyarakatan	Organisasi Perangkat Daerah, Aparat Penegak Hukum		1.325.703.374,00	INSPEKTORAT
	6.01.03.2.02.0001	Pendampingan dan Asistensi Urusan Pemerintahan Daerah																		
			Jumlah Perangkat Daerah yang Dilakukan Pendampingan dan Asistensi Urusan Pemerintahan Daerah				32 perangkat daerah	33 perangkat daerah	296.286.835,00	187.310.261,00	187.310.261,00	-108.976.574,00	Kab. Lombok Tengah, Semua Kecamatan, Semua Kel/Desa	PENDAPATAN ASLI DAERAH (PAD)	-	9. Peningkatan kualitas pelayanan publik dan menjaga stabilitas sosial kemasyarakatan			364.604.210,00	INSPEKTORAT
	6.01.03.2.02.0003	Koordinasi, Monitoring dan Evaluasi serta Verifikasi Pencegahan dan Pemberantasan Korupsi																		
			Jumlah Kegiatan Koordinasi, Monitoring dan Evaluasi serta Verifikasi Pencegahan dan Pemberantasan Korupsi				12 Kegiatan	12 Kegiatan	477.549.508,00	490.129.428,00	490.129.428,00	12.579.920,00	Kab. Lombok Tengah, Semua Kecamatan, Semua Kel/Desa	PENDAPATAN ASLI DAERAH (PAD)	Memperkuat Stabilitas Polhukhankam Dan Transformasi Pelayanan Publik	9. Peningkatan kualitas pelayanan publik dan menjaga stabilitas sosial kemasyarakatan			961.099.164,00	INSPEKTORAT
		KANTOR CAMAT PRAYA							**9.240.525.285,00**	**9.922.674.249,00**	**10.154.091.367,00**	**913.566.082,00**							**9.765.975.849,00**	
	7	**UNSUR KEWILAYAHAN**							**9.240.525.285,00**	**9.922.674.249,00**	**10.154.091.367,00**	**913.566.082,00**							**9.765.975.849,00**	
	7.01	**KECAMATAN**							**9.240.525.285,00**	**9.922.674.249,00**	**10.154.091.367,00**	**913.566.082,00**							**9.765.975.849,00**	
1.	**7.01.01**	**PROGRAM PENUNJANG URUSAN PEMERINTAHAN DAERAH KABUPATEN/KOTA**	**Nilai SAKIP OPD**				**B Predikat**	**B Predikat**	**8.670.166.271,00**	**9.233.970.823,00**	**9.465.387.941,00**	**289.962.153,00**							**8.960.128.424,00**	
	7.01.01.2.01	Perencanaan, Penganggaran, dan Evaluasi Kinerja Perangkat Daerah	*Dokumen Perencanaan, penganggaran, dan evaluasi kinerja Perangkat Daerah*				4 Dokumen	4 Dokumen	38.725.415,00	70.062.615,00	70.062.615,00	31.337.200,00			-	9. Peningkatan kualitas pelayanan publik dan menjaga stabilitas sosial kemasyarakatan	-		89.103.486,00	KANTOR CAMAT PRAYA
	7.01.01.2.01.0001	Penyusunan Dokumen Perencanaan Perangkat Daerah																		
			Jumlah Dokumen Perencanaan Perangkat Daerah				2 Dokumen	2 Dokumen	4.080.000,00	42.449.200,00	42.449.200,00	38.369.200,00	Kab. Lombok Tengah, Praya, Semua Kel/Desa	PENDAPATAN ASLI DAERAH (PAD)	-	9. Peningkatan kualitas pelayanan publik dan menjaga stabilitas sosial kemasyarakatan			52.838.461,00	KANTOR CAMAT PRAYA
	7.01.01.2.01.0002	Koordinasi dan Penyusunan Dokumen RKA-SKPD																		
			Jumlah Dokumen RKA-SKPD dan Laporan Hasil Koordinasi Penyusunan Dokumen RKA-SKPD				1 Dokumen	1 Dokumen	10.235.415,00	10.235.415,00	10.235.415,00	0,00	Kab. Lombok Tengah, Praya, Semua Kel/Desa	PENDAPATAN ASLI DAERAH (PAD)	-	9. Peningkatan kualitas pelayanan publik dan menjaga stabilitas sosial kemasyarakatan			12.500.000,00	KANTOR CAMAT PRAYA
	7.01.01.2.01.0003	Koordinasi dan Penyusunan Dokumen Perubahan RKA-SKPD																		
			Jumlah Dokumen Perubahan RKA-SKPD dan Laporan Hasil Koordinasi Penyusunan				1 Dokumen	1 Dokumen	2.230.000,00	2.230.000,00	2.230.000,00	0,00	Kab. Lombok Tengah, Praya, Semua Kel/Desa	PENDAPATAN ASLI DAERAH (PAD)	-	9. Peningkatan kualitas pelayanan publik dan menjaga stabilitas sosial			3.265.610,00	KANTOR CAMAT PRAYA

NO	KODE	URUSAN/ BIDANG URUSAN / PROGRAM/ KEGIATAN/ SUB KEGIATAN	INDIKATOR PROGRAM / KEGIATAN / SUB KEGIATAN	TARGET AKHIR PERIODE RENSTRA OPD	REALISASI CAPAIAN RENJA OPD TAHUN 2022	PRAKIRAAN CAPAIAN TARGET RENJA OPD TAHUN 2023	CAPAIAN KINERJA DAN KERANGKA PENDANAAN										KLP SASARAN	PRAKIRAAN MAJU RENCANA TAHUN 2025		PERANGKAT DAERAH PENANGGUNG JAWAB RKPD 2024
							TARGET 2024		PAGU INDIKATIF (Rp)			Bertambah/ Berkurang (10-12)	LOKASI	SUMBER DANA	PRIORITAS			TARGET	PAGU INDIKATIF (Rp)	
							SEBELUM	SESUDAH	RKPD 2024	APBD 2024	RKPD PERUBAHAN 2024				NASIONAL	DAERAH				
1	2	3	4	5	6	7	8	9	10	11	12	13	14	15	16	17	18	19	20	21
			Dokumen Perubahan RKA-SKPD													kemasyarakatan				
	7.01.01.2.01.0004	Koordinasi dan Penyusunan DPA-SKPD																		
			Jumlah Dokumen DPA-SKPD dan Laporan Hasil Koordinasi Penyusunan Dokumen DPA-SKPD				1 Dokumen	1 Dokumen	5.480.000,00	5.592.000,00	5.592.000,00	112.000,00	Kab. Lombok Tengah, Praya, Semua Kel/Desa	PENDAPATAN ASLI DAERAH (PAD)	-	9. Peningkatan kualitas pelayanan publik dan menjaga stabilitas sosial kemasyarakatan			7.500.000,00	KANTOR CAMAT PRAYA
	7.01.01.2.01.0005	Koordinasi dan Penyusunan Perubahan DPA- SKPD																		
			Jumlah Dokumen Perubahan DPA-SKPD dan Laporan Hasil Koordinasi Penyusunan Dokumen Perubahan DPA-SKPD				1 Dokumen	1 Dokumen	3.670.000,00	3.670.000,00	3.670.000,00	0,00	Kab. Lombok Tengah, Praya, Semua Kel/Desa	PENDAPATAN ASLI DAERAH (PAD)	-	9. Peningkatan kualitas pelayanan publik dan menjaga stabilitas sosial kemasyarakatan			4.570.000,00	KANTOR CAMAT PRAYA
	7.01.01.2.01.0006	Koordinasi dan Penyusunan Laporan Capaian Kinerja dan Ikhtisar Realisasi Kinerja SKPD																		
			Jumlah Laporan Capaian Kinerja dan Ikhtisar Realisasi Kinerja SKPD dan Laporan Hasil Koordinasi Penyusunan Laporan Capaian Kinerja dan Ikhtisar Realisasi Kinerja SKPD				1 Laporan	1 Laporan	3.630.000,00	3.686.000,00	3.686.000,00	56.000,00	Kab. Lombok Tengah, Praya, Semua Kel/Desa	PENDAPATAN ASLI DAERAH (PAD)	-	9. Peningkatan kualitas pelayanan publik dan menjaga stabilitas sosial kemasyarakatan			4.898.415,00	KANTOR CAMAT PRAYA
	7.01.01.2.01.0007	Evaluasi Kinerja Perangkat Daerah																		

NO	KODE	URUSAN/ BIDANG URUSAN / PROGRAM/ KEGIATAN/ SUB KEGIATAN	INDIKATOR PROGRAM / KEGIATAN / SUB KEGIATAN	TARGET AKHIR PERIODE RENSTRA OPD	REALISASI CAPAIAN RENJA OPD TAHUN 2022	PRAKIRAAN CAPAIAN TARGET RENJA OPD TAHUN 2023	CAPAIAN KINERJA DAN KERANGKA PENDANAAN										KLP SASARAN	PRAKIRAAN MAJU RENCANA TAHUN 2025		PERANGKAT DAERAH PENANGGUNG JAWAB RKPD 2024
							TARGET 2024		PAGU INDIKATIF (Rp)			Bertambah/ Berkurang (10-12)	LOKASI	SUMBER DANA	PRIORITAS			TARGET	PAGU INDIKATIF (Rp)	
							SEBELUM	SESUDAH	RKPD 2024	APBD 2024	RKPD PERUBAHAN 2024				NASIONAL	DAERAH				
1	2	3	4	5	6	7	8	9	10	11	12	13	14	15	16	17	18	19	20	21
			Jumlah Laporan Evaluasi Kinerja Perangkat Daerah				3 Laporan	3 Laporan	9.400.000,00	2.200.000,00	2.200.000,00	-7.200.000,00	Kab. Lombok Tengah, Praya, Semua Kel/Desa	PENDAPATAN ASLI DAERAH (PAD)	-	9. Peningkatan kualitas pelayanan publik dan menjaga stabilitas sosial kemasyarakatan			3.531.000,00	KANTOR CAMAT PRAYA
	7.01.01.2.02	Administrasi Keuangan Perangkat Daerah	*Laporan Administrasi keuangan Perangkat Daerah*				4 Laporan	4 Laporan	8.512.630.524,00	8.995.133.045,00	9.226.550.163,00	713.919.639,00			-	9. Peningkatan kualitas pelayanan publik dan menjaga stabilitas sosial kemasyarakatan	-		8.696.336.965,00	KANTOR CAMAT PRAYA
	7.01.01.2.02.0001	Penyediaan Gaji dan Tunjangan ASN																		
			Jumlah Orang yang Menerima Gaji dan Tunjangan ASN				95 Orang/bulan	95 Orang/bulan	8.407.642.556,00	8.885.799.677,00	9.117.216.795,00	709.574.239,00	Kab. Lombok Tengah, Praya, Semua Kel/Desa	PENDAPATAN ASLI DAERAH (PAD) DANA TRANSFER UMUM-DANA ALOKASI UMUM	-	9. Peningkatan kualitas pelayanan publik dan menjaga stabilitas sosial kemasyarakatan			8.551.576.390,00	KANTOR CAMAT PRAYA
	7.01.01.2.02.0005	Koordinasi dan Penyusunan Laporan Keuangan Akhir Tahun SKPD																		
			Jumlah Laporan Keuangan Akhir Tahun SKPD dan Laporan Hasil Koordinasi Penyusunan Laporan Keuangan Akhir Tahun SKPD				16 Laporan	16 Laporan	6.226.120,00	5.982.120,00	5.982.120,00	-244.000,00	Kab. Lombok Tengah, Praya, Semua Kel/Desa	PENDAPATAN ASLI DAERAH (PAD)	-	9. Peningkatan kualitas pelayanan publik dan menjaga stabilitas sosial kemasyarakatan			7.000.000,00	KANTOR CAMAT PRAYA
	7.01.01.2.02.0007	Koordinasi dan Penyusunan Laporan Keuangan Bulanan/Triwulanan/ Semesteran SKPD																		
			Jumlah Laporan Keuangan Bulanan/Triwulanan/ Semesteran SKPD dan Laporan Koordinasi Penyusunan Laporan Keuangan Bulanan/Triwulana n/Semesteran SKPD				16 Laporan	16 Laporan	98.761.848,00	103.351.248,00	103.351.248,00	4.589.400,00	Kab. Lombok Tengah, Praya, Semua Kel/Desa	PENDAPATAN ASLI DAERAH (PAD)	-	9. Peningkatan kualitas pelayanan publik dan menjaga stabilitas sosial kemasyarakatan			137.760.575,00	KANTOR CAMAT PRAYA
	7.01.01.2.06	Administrasi Umum Perangkat Daerah	*Laporan Administrasi Umum*				4 Laporan	4 Laporan	12.044.832,00	43.778.857,00	43.778.857,00	31.734.025,00			-	9. Peningkatan kualitas pelayanan publik dan menjaga stabilitas sosial kemasyarakatan	-		30.000.000,00	KANTOR CAMAT PRAYA
	7.01.01.2.06.0002	Penyediaan Peralatan dan Perlengkapan Kantor																		
			Jumlah Paket Peralatan dan Perlengkapan Kantor yang Disediakan				0 Paket	3 Paket	12.044.832,00	43.778.857,00	43.778.857,00	31.734.025,00	Kab. Lombok Tengah, Praya, Semua Kel/Desa	PENDAPATAN ASLI DAERAH (PAD)	-	9. Peningkatan kualitas pelayanan publik dan menjaga stabilitas sosial kemasyarakatan			30.000.000,00	KANTOR CAMAT PRAYA
	7.01.01.2.08	Penyediaan Jasa Penunjang Urusan Pemerintahan Daerah	*Layanan pemerintah daerah*				12 Laporan	12 Laporan	30.355.200,00	47.140.800,00	47.140.800,00	16.785.600,00			-	9. Peningkatan kualitas pelayanan publik dan menjaga stabilitas sosial kemasyarakatan	-		45.000.000,00	KANTOR CAMAT PRAYA

NO	KODE	URUSAN/ BIDANG URUSAN / PROGRAM/ KEGIATAN/ SUB KEGIATAN	INDIKATOR PROGRAM / KEGIATAN / SUB KEGIATAN	TARGET AKHIR PERIODE RENSTRA OPD	REALISASI CAPAIAN RENJA OPD TAHUN 2022	PRAKIRAAN CAPAIAN TARGET RENJA OPD TAHUN 2023	CAPAIAN KINERJA DAN KERANGKA PENDANAAN										KLP SASARAN	PRAKIRAAN MAJU RENCANA TAHUN 2025		PERANGKAT DAERAH PENANGGUNG JAWAB RKPD 2024
							TARGET 2024		PAGU INDIKATIF (Rp)			Bertambah/ Berkurang (10-12)	LOKASI	SUMBER DANA	PRIORITAS			TARGET	PAGU INDIKATIF (Rp)	
							SEBELUM	SESUDAH	RKPD 2024	APBD 2024	RKPD PERUBAHAN 2024				NASIONAL	DAERAH				
1	2	3	4	5	6	7	8	9	10	11	12	13	14	15	16	17	18	19	20	21
	7.01.01.2.08.0002	Penyediaan Jasa Komunikasi, Sumber Daya Air dan Listrik																		
			Jumlah Laporan Penyediaan Jasa Komunikasi, Sumber Daya Air dan Listrik yang Disediakan				12 Laporan	12 Laporan	30.355.200,00	47.140.800,00	47.140.800,00	16.785.600,00	Kab. Lombok Tengah, Praya, Semua Kel/Desa	PENDAPATAN ASLI DAERAH (PAD)	-	9. Peningkatan kualitas pelayanan publik dan menjaga stabilitas sosial kemasyarakatan			45.000.000,00	KANTOR CAMAT PRAYA
	7.01.01.2.09	Pemeliharaan Barang Milik Daerah Penunjang Urusan Pemerintahan Daerah	*BMD kondisi baik*				10 Jenis	10 Jenis	76.410.300,00	77.855.506,00	77.855.506,00	1.445.206,00			-	9. Peningkatan kualitas pelayanan publik dan menjaga stabilitas sosial kemasyarakatan	-		99.687.973,00	KANTOR CAMAT PRAYA
	7.01.01.2.09.0001	Penyediaan Jasa Pemeliharaan, Biaya Pemeliharaan, dan Pajak Kendaraan Perorangan Dinas atau Kendaraan Dinas Jabatan																		
			Jumlah Kendaraan Perorangan Dinas atau Kendaraan Dinas Jabatan yang Dipelihara dan dibayarkan Pajaknya				7 Unit	7 Unit	55.020.300,00	65.025.506,00	65.025.506,00	10.005.206,00	Kab. Lombok Tengah, Praya, Semua Kel/Desa	DANA TRANSFER UMUM-DANA ALOKASI UMUM	-	9. Peningkatan kualitas pelayanan publik dan menjaga stabilitas sosial kemasyarakatan			72.000.000,00	KANTOR CAMAT PRAYA
	7.01.01.2.09.0006	Pemeliharaan Peralatan dan Mesin Lainnya																		

NO	KODE	URUSAN/ BIDANG URUSAN / PROGRAM/ KEGIATAN/ SUB KEGIATAN	INDIKATOR PROGRAM / KEGIATAN / SUB KEGIATAN	TARGET AKHIR PERIODE RENSTRA OPD	REALISASI CAPAIAN RENJA OPD TAHUN 2022	PRAKIRAAN CAPAIAN TARGET RENJA OPD TAHUN 2023	CAPAIAN KINERJA DAN KERANGKA PENDANAAN										KLP SASARAN	PRAKIRAAN MAJU RENCANA TAHUN 2025		PERANGKAT DAERAH PENANGGUNG JAWAB RKPD 2024
							TARGET 2024		PAGU INDIKATIF (Rp)			Bertambah/ Berkurang (10-12)	LOKASI	SUMBER DANA	PRIORITAS			TARGET	PAGU INDIKATIF (Rp)	
							SEBELUM	SESUDAH	RKPD 2024	APBD 2024	RKPD PERUBAHAN 2024				NASIONAL	DAERAH				
1	2	3	4	5	6	7	8	9	10	11	12	13	14	15	16	17	18	19	20	21
			Jumlah Peralatan dan Mesin Lainnya yang Dipelihara				20 Unit	20 Unit	21.390.000,00	12.830.000,00	12.830.000,00	-8.560.000,00	Kab. Lombok Tengah, Praya, Semua Kel/Desa	DANA TRANSFER UMUM-DANA ALOKASI UMUM	-	9. Peningkatan kualitas pelayanan publik dan menjaga stabilitas sosial kemasyarakatan			27.687.973,00	KANTOR CAMAT PRAYA
2.	**7.01.02**	**PROGRAM PENYELENGGARAAN PEMERINTAHAN DAN PELAYANAN PUBLIK**	**Persentase penyelenggaraan pelayanan yang dilimpahkan**				**100 %**	**100 %**	**96.933.940,00**	**56.905.925,00**	**56.905.925,00**	**-15.086.515,00**							**81.847.425,00**	
	7.01.02.2.04	Pelaksanaan Urusan Pemerintahan yang Dilimpahkan kepada Camat	*Laporan hasil penyelesaian urusan pemerintahan yang dilimpahkan*				2 Laporan	2 Laporan	96.933.940,00	56.905.925,00	56.905.925,00	-40.028.015,00			-	9. Peningkatan kualitas pelayanan publik dan menjaga stabilitas sosial kemasyarakatan	-		81.847.425,00	KANTOR CAMAT PRAYA
	7.01.02.2.04.0003	Pelaksanaan Urusan Pemerintahan yang Terkait dengan Kewenangan Lain yang Dilimpahkan																		
			Jumlah Laporan Pelaksanaan Kewenangan Lain yang Dilimpahkan				2 Laporan	2 Laporan	96.933.940,00	56.905.925,00	56.905.925,00	-40.028.015,00	Kab. Lombok Tengah, Praya, Semua Kel/Desa	DANA TRANSFER UMUM-DANA ALOKASI UMUM	-	9. Peningkatan kualitas pelayanan publik dan menjaga stabilitas sosial kemasyarakatan			81.847.425,00	KANTOR CAMAT PRAYA
3.	**7.01.03**	**PROGRAM PEMBERDAYAAN MASYARAKAT DESA DAN KELURAHAN**	**Persentase usulan masyarakat yang disetujui**				**20 %**	**20 %**	**14.482.620,00**	**35.747.115,00**	**35.747.115,00**	**25.517.380,00**							**40.000.000,00**	
	7.01.03.2.01	Koordinasi Kegiatan Pemberdayaan Desa	*Laporan hasil Koordinasi pemberdayaan desa*				2 Laporan	2 Laporan	14.482.620,00	35.747.115,00	35.747.115,00	21.264.495,00			-	9. Peningkatan kualitas pelayanan publik dan menjaga stabilitas sosial kemasyarakatan	-		40.000.000,00	KANTOR CAMAT PRAYA
	7.01.03.2.01.0001	Peningkatan Partisipasi Masyarakat dalam Forum Musyawarah Perencanaan Pembangunan di Desa																		
			Jumlah Lembaga Kemasyarakatan yang Berpartisipasi dalam Forum Musyawarah Perencanaan Pembangunan di Desa				10 Lembaga Kemasyarakatan	10 Lembaga Kemasyarakatan	14.482.620,00	35.747.115,00	35.747.115,00	21.264.495,00	Kab. Lombok Tengah, Praya, Semua Kel/Desa	DANA TRANSFER UMUM-DANA ALOKASI UMUM	-	9. Peningkatan kualitas pelayanan publik dan menjaga stabilitas sosial kemasyarakatan			40.000.000,00	KANTOR CAMAT PRAYA
4.	**7.01.04**	**PROGRAM KOORDINASI KETENTRAMAN DAN KETERTIBAN UMUM**	**Persentase pengendalian gangguan ketertiban masyarakat**				**100 %**	**100 %**	**19.350.000,00**	**50.850.000,00**	**50.850.000,00**	**44.650.000,00**							**64.000.000,00**	
	7.01.04.2.01	Koordinasi Upaya Penyelenggaraan Ketenteraman dan Ketertiban Umum	-				-	-	19.350.000,00	50.850.000,00	50.850.000,00	31.500.000,00			-	9. Peningkatan kualitas pelayanan publik dan menjaga stabilitas sosial kemasyarakatan	-		64.000.000,00	KANTOR CAMAT PRAYA
	7.01.04.2.01.0001	Sinergitas dengan Kepolisian Negara Republik Indonesia, Tentara Nasional Indonesia dan Instansi Vertikal di Wilayah Kecamatan																		
			Jumlah Laporan Hasil Sinergitas dengan Kepolisian Negara Republik Indonesia, Tentara Nasional Indonesia dan Instansi Vertikal di Wilayah				2 Laporan	2 Laporan	19.350.000,00	50.850.000,00	50.850.000,00	31.500.000,00	Kab. Lombok Tengah, Praya, Semua	DANA TRANSFER UMUM-DANA ALOKASI UMUM	-	9. Peningkatan kualitas pelayanan publik dan menjaga stabilitas sosial kemasyarakatan			64.000.000,00	KANTOR CAMAT PRAYA

NO	KODE	URUSAN/ BIDANG URUSAN / PROGRAM/ KEGIATAN/ SUB KEGIATAN	INDIKATOR PROGRAM / KEGIATAN / SUB KEGIATAN	TARGET AKHIR PERIODE RENSTRA OPD	REALISASI CAPAIAN RENJA OPD TAHUN 2022	PRAKIRAAN CAPAIAN TARGET RENJA OPD TAHUN 2023	CAPAIAN KINERJA DAN KERANGKA PENDANAAN										KLP SASARAN	PRAKIRAAN MAJU RENCANA TAHUN 2025		PERANGKAT DAERAH PENANGGUNG JAWAB RKPD 2024
							TARGET 2024		PAGU INDIKATIF (Rp)			Bertambah/ Berkurang (10-12)	LOKASI	SUMBER DANA	PRIORITAS			TARGET	PAGU INDIKATIF (Rp)	
							SEBELUM	SESUDAH	RKPD 2024	APBD 2024	RKPD PERUBAHAN 2024				NASIONAL	DAERAH				
1	2	3	4	5	6	7	8	9	10	11	12	13	14	15	16	17	18	19	20	21
			Kecamatan										Kel/Desa							
5.	**7.01.05**	**PROGRAM PENYELENGGARAAN URUSAN PEMERINTAHAN UMUM**	**Persentase urusan pemerintahan umum yang dikoordinasikan**				**100 %**	**100 %**	**413.369.954,00**	**518.440.486,00**	**518.440.486,00**	**171.630.046,00**							**585.000.000,00**	
	7.01.05.2.01	Penyelenggaraan Urusan Pemerintahan Umum Sesuai Penugasan Kepala Daerah	*Laporan hasil penyelenggaraan urusan pemerintahan umum*				3 Laporan	3 Laporan	413.369.954,00	518.440.486,00	518.440.486,00	105.070.532,00			-	9. Peningkatan kualitas pelayanan publik dan menjaga stabilitas sosial kemasyarakatan	-		585.000.000,00	KANTOR CAMAT PRAYA
	7.01.05.2.01.0004	Pembinaan Kerukunan Antar Suku dan Intra Suku, Umat Beragama, Ras, dan Golongan Lainnya Guna Mewujudkan Stabilitas Keamanan Lokal, Regional, dan Nasional																		
			Jumlah Orang yang Mengikuti Pembinaan Kerukunan Antar Suku dan Intra Suku , Umat Beragama, Ras, dan Golongan Lainnya Guna Mewujudkan Stabilitas Keamanan Lokal, Regional, dan Nasional				1500 Orang	1500 Orang	375.419.954,00	506.440.486,00	506.440.486,00	131.020.532,00	Kab. Lombok Tengah, Praya, Semua Kel/Desa	DANA TRANSFER UMUM-DANA ALOKASI UMUM	-	9. Peningkatan kualitas pelayanan publik dan menjaga stabilitas sosial kemasyarakatan			550.000.000,00	KANTOR CAMAT PRAYA
	7.01.05.2.01.0008	Pelaksanaan Tugas Forum Koordinasi Pimpinan di Kecamatan																		
			Jumlah Dokumen Tugas Forum Koordinasi Pimpinan di Kecamatan				1 Dokumen	1 Dokumen	37.950.000,00	12.000.000,00	12.000.000,00	-25.950.000,00	Kab. Lombok Tengah, Praya, Semua Kel/Desa	DANA TRANSFER UMUM-DANA ALOKASI UMUM	-	9. Peningkatan kualitas pelayanan publik dan menjaga stabilitas sosial kemasyarakatan			35.000.000,00	KANTOR CAMAT PRAYA

NO	KODE	URUSAN/ BIDANG URUSAN / PROGRAM/ KEGIATAN/ SUB KEGIATAN	INDIKATOR PROGRAM / KEGIATAN / SUB KEGIATAN	TARGET AKHIR PERIODE RENSTRA OPD	REALISASI CAPAIAN RENJA OPD TAHUN 2022	PRAKIRAAN CAPAIAN TARGET RENJA OPD TAHUN 2023	CAPAIAN KINERJA DAN KERANGKA PENDANAAN										KLP SASARAN	PRAKIRAAN MAJU RENCANA TAHUN 2025		PERANGKAT DAERAH PENANGGUNG JAWAB RKPD 2024
							TARGET 2024		PAGU INDIKATIF (Rp)			Bertambah/ Berkurang (10-12)	LOKASI	SUMBER DANA	PRIORITAS			TARGET	PAGU INDIKATIF (Rp)	
							SEBELUM	SESUDAH	RKPD 2024	APBD 2024	RKPD PERUBAHAN 2024				NASIONAL	DAERAH				
1	2	3	4	5	6	7	8	9	10	11	12	13	14	15	16	17	18	19	20	21
6.	**7.01.06**	**PROGRAM PEMBINAAN DAN PENGAWASAN PEMERINTAHAN DESA**	**Persentase desa yang menyampaikan laporan kinerja tepat waktu**				**95 %**	**95 %**	**26.222.500,00**	**26.759.900,00**	**26.759.900,00**	**8.777.500,00**							**35.000.000,00**	
	7.01.06.2.01	Fasilitasi, Rekomendasi dan Koordinasi Pembinaan dan Pengawasan Pemerintahan Desa	*Laporan hasil Fasilitasi, Rekomendasi dan Koordinasi Pembinaan dan Pengawasan Pemerintahan Desa*				5 Laporan	5 Laporan	26.222.500,00	26.759.900,00	26.759.900,00	537.400,00			-	9. Peningkatan kualitas pelayanan publik dan menjaga stabilitas sosial kemasyarakatan	-		35.000.000,00	KANTOR CAMAT PRAYA
	7.01.06.2.01.0002	Fasilitasi Administrasi Tata Pemerintahan Desa																		
			Jumlah Dokumen yang Difasilitasi dalam rangka Administrasi Tata Pemerintahan Desa				0 Dokumen	0 Dokumen	26.222.500,00	26.759.900,00	26.759.900,00	537.400,00	Kab. Lombok Tengah, Praya, Semua Kel/Desa	DANA TRANSFER UMUM-DANA ALOKASI UMUM	-	9. Peningkatan kualitas pelayanan publik dan menjaga stabilitas sosial kemasyarakatan			35.000.000,00	KANTOR CAMAT PRAYA
		KELURAHAN GONJAK							**1.166.945.178,00**	**1.116.948.704,00**	**1.116.948.704,00**	**-49.996.474,00**							**1.328.000.000,00**	
	7	**UNSUR KEWILAYAHAN**							**1.132.777.178,00**	**1.116.948.704,00**	**1.116.948.704,00**	**-15.828.474,00**							**1.328.000.000,00**	
	7.01	**KECAMATAN**							**1.166.945.178,00**	**1.116.948.704,00**	**1.116.948.704,00**	**-49.996.474,00**							**1.328.000.000,00**	
1.	**7.01.03**	**PROGRAM PEMBERDAYAAN MASYARAKAT DESA DAN KELURAHAN**	**Persentase usulan masyarakat yang disetujui**				**20 %**	**20 %**	**1.166.945.178,00**	**1.116.948.704,00**	**1.116.948.704,00**	**161.054.822,00**							**1.328.000.000,00**	
	7.01.03.2.02	Kegiatan Pemberdayaan Kelurahan	*Laporan perkembangan dan pemberdayaan kelurahan*				2 Laporan	2 Laporan	1.166.945.178,00	1.116.948.704,00	1.116.948.704,00	-49.996.474,00			-	- -	-		1.328.000.000,00	KANTOR CAMAT PRAYA
	7.01.03.2.02.0001	Peningkatan Partisipasi Masyarakat dalam Forum Musyawarah Perencanaan Pembangunan di Kelurahan																		
			Jumlah Lembaga Kemasyarakatan yang Berpartisipasi dalam Forum Musyawarah Perencanaan Pembangunan di Kelurahan				15 Lembaga Kemasyarakatan	15 Lembaga Kemasyarakatan	7.536.000,00	9.843.630,00	9.843.630,00	2.307.630,00	Kab. Lombok Tengah, Praya, Gonjak	DANA TRANSFER UMUM-DANA ALOKASI UMUM	-	- -			7.000.000,00	KANTOR CAMAT PRAYA
	7.01.03.2.02.0002	Pembangunan Sarana dan Prasarana Kelurahan																		
			Jumlah Sarana dan Prasarana Kelurahan yang Terbangun				7 Unit	7 Unit	396.157.058,00	376.185.759,00	376.185.759,00	-19.971.299,00	Kab. Lombok Tengah, Praya, Gonjak	DAU TAMBAHAN DUKUNGAN PENDANAAN BAGI KELURAHAN	-	9. Peningkatan kualitas pelayanan publik dan menjaga stabilitas sosial kemasyarakatan			451.000.000,00	KANTOR CAMAT PRAYA
	7.01.03.2.02.0003	Pemberdayaan Masyarakat di Kelurahan																		
			Jumlah Pokmas dan Ormas yang Melaksanakan Pemberdayaan Masyarakat di Kelurahan				10 Pokmas / Ormas	10 Pokmas / Ormas	729.084.120,00	695.579.315,00	695.579.315,00	-33.504.805,00	Kab. Lombok Tengah, Praya, Gonjak	DBH CUKAI HASIL TEMBAKAU (CHT) DAU TAMBAHAN DUKUNGAN PENDANAAN BAGI KELURAHAN	-	9. Peningkatan kualitas pelayanan publik dan menjaga stabilitas sosial kemasyarakatan			720.000.000,00	KANTOR CAMAT PRAYA

NO	KODE	URUSAN/ BIDANG URUSAN / PROGRAM/ KEGIATAN/ SUB KEGIATAN	INDIKATOR PROGRAM / KEGIATAN / SUB KEGIATAN	TARGET AKHIR PERIODE RENSTRA OPD	REALISASI CAPAIAN RENJA OPD TAHUN 2022	PRAKIRAAN CAPAIAN TARGET RENJA OPD TAHUN 2023	CAPAIAN KINERJA DAN KERANGKA PENDANAAN										KLP SASARAN	PRAKIRAAN MAJU RENCANA TAHUN 2025		PERANGKAT DAERAH PENANGGUNG JAWAB RKPD 2024
							TARGET 2024		PAGU INDIKATIF (Rp)			Bertambah/ Berkurang (10-12)	LOKASI	SUMBER DANA	PRIORITAS			TARGET	PAGU INDIKATIF (Rp)	
							SEBELUM	SESUDAH	RKPD 2024	APBD 2024	RKPD PERUBAHAN 2024				NASIONAL	DAERAH				
1	2	3	4	5	6	7	8	9	10	11	12	13	14	15	16	17	18	19	20	21
	7.01.03.2.02.0004	Evaluasi Kelurahan																		
			Jumlah Laporan Hasil Evaluasi Kelurahan				12 Laporan	12 Laporan	0,00	35.340.000,00	35.340.000,00	35.340.000,00	Kab. Lombok Tengah, Praya, Gonjak	DANA TRANSFER UMUM-DANA ALOKASI UMUM	-	9. Peningkatan kualitas pelayanan publik dan menjaga stabilitas sosial kemasyarakatan			150.000.000,00	KANTOR CAMAT PRAYA
		KELURAHAN SEMAYAN							**1.131.994.965,00**	**1.081.994.737,00**	**1.081.994.737,00**	**-50.000.228,00**							**1.225.000.000,00**	
	7	**UNSUR KEWILAYAHAN**							**122.565.906,00**	**1.081.994.737,00**	**1.081.994.737,00**	**959.428.831,00**							**1.225.000.000,00**	
	7.01	**KECAMATAN**							**1.131.994.965,00**	**1.081.994.737,00**	**1.081.994.737,00**	**-50.000.228,00**							**1.225.000.000,00**	
1.	**7.01.03**	**PROGRAM PEMBERDAYAAN MASYARAKAT DESA DAN KELURAHAN**	**Persentase usulan masyarakat yang disetujui**				**20 %**	**20 %**	**1.131.994.965,00**	**1.081.994.737,00**	**1.081.994.737,00**	**93.005.035,00**							**1.225.000.000,00**	
	7.01.03.2.02	Kegiatan Pemberdayaan Kelurahan	*Laporan perkembangan dan pemberdayaan kelurahan*				2 Laporan	2 Laporan	1.131.994.965,00	1.081.994.737,00	1.081.994.737,00	-50.000.228,00			-	9. Peningkatan kualitas pelayanan publik dan menjaga stabilitas sosial kemasyarakatan	-		1.225.000.000,00	KANTOR CAMAT PRAYA
	7.01.03.2.02.0001	Peningkatan Partisipasi Masyarakat dalam Forum Musyawarah Perencanaan Pembangunan di Kelurahan																		
			Jumlah Lembaga Kemasyarakatan yang Berpartisipasi dalam Forum Musyawarah Perencanaan Pembangunan di Kelurahan				2 Lembaga Kemasyarakatan	2 Lembaga Kemasyarakatan	10.149.906,00	10.241.536,00	10.241.536,00	91.630,00	Kab. Lombok Tengah, Praya, Semayan	DANA TRANSFER UMUM-DANA ALOKASI UMUM	-	9. Peningkatan kualitas pelayanan publik dan menjaga stabilitas sosial kemasyarakatan			15.000.000,00	KANTOR CAMAT PRAYA
	7.01.03.2.02.0002	Pembangunan Sarana dan Prasarana Kelurahan																		
			Jumlah Sarana dan Prasarana Kelurahan yang Terbangun				10 Unit	10 Unit	0,00	322.916.161,00	322.916.161,00	322.916.161,00	Kab. Lombok Tengah, Praya, Semayan	DAU TAMBAHAN DUKUNGAN PENDANAAN BAGI KELURAHAN	-	9. Peningkatan kualitas pelayanan publik dan menjaga stabilitas sosial kemasyarakatan			450.000.000,00	KANTOR CAMAT PRAYA

NO	KODE	URUSAN/ BIDANG URUSAN / PROGRAM/ KEGIATAN/ SUB KEGIATAN	INDIKATOR PROGRAM / KEGIATAN / SUB KEGIATAN	TARGET AKHIR PERIODE RENSTRA OPD	REALISASI CAPAIAN RENJA OPD TAHUN 2022	PRAKIRAAN CAPAIAN TARGET RENJA OPD TAHUN 2023	CAPAIAN KINERJA DAN KERANGKA PENDANAAN										KLP SASARAN	PRAKIRAAN MAJU RENCANA TAHUN 2025		PERANGKAT DAERAH PENANGGUNG JAWAB RKPD 2024
							TARGET 2024		PAGU INDIKATIF (Rp)			Bertambah/ Berkurang (10-12)	LOKASI	SUMBER DANA	PRIORITAS			TARGET	PAGU INDIKATIF (Rp)	
							SEBELUM	SESUDAH	RKPD 2024	APBD 2024	RKPD PERUBAHAN 2024				NASIONAL	DAERAH				
1	2	3	4	5	6	7	8	9	10	11	12	13	14	15	16	17	18	19	20	21
	7.01.03.2.02.0003	Pemberdayaan Masyarakat di Kelurahan																		
			Jumlah Pokmas dan Ormas yang Melaksanakan Pemberdayaan Masyarakat di Kelurahan				8 Pokmas / Ormas	8 Pokmas / Ormas	0,00	659.996.040,00	659.996.040,00	659.996.040,00	Kab. Lombok Tengah, Praya, Semayan	DBH CUKAI HASIL TEMBAKAU (CHT) DAU TAMBAHAN DUKUNGAN PENDANAAN BAGI KELURAHAN	-	9. Peningkatan kualitas pelayanan publik dan menjaga stabilitas sosial kemasyarakatan			700.000.000,00	KANTOR CAMAT PRAYA
	7.01.03.2.02.0004	Evaluasi Kelurahan																		
			Jumlah Laporan Hasil Evaluasi Kelurahan				10 Laporan	10 Laporan	112.416.000,00	88.841.000,00	88.841.000,00	-23.575.000,00	Kab. Lombok Tengah, Praya, Semayan	DANA TRANSFER UMUM-DANA ALOKASI UMUM	-	9. Peningkatan kualitas pelayanan publik dan menjaga stabilitas sosial kemasyarakatan			60.000.000,00	KANTOR CAMAT PRAYA
		KELURAHAN TIWUGALIH							**1.231.912.876,00**	**1.181.912.817,00**	**1.181.912.817,00**	**-50.000.059,00**							**1.301.000.000,00**	
	7	**UNSUR KEWILAYAHAN**							**119.572.798,00**	**1.181.912.817,00**	**1.181.912.817,00**	**1.062.340.019,00**							**1.301.000.000,00**	
	7.01	**KECAMATAN**							**1.231.912.876,00**	**1.181.912.817,00**	**1.181.912.817,00**	**-50.000.059,00**							**1.301.000.000,00**	
1.	**7.01.03**	**PROGRAM PEMBERDAYAAN MASYARAKAT DESA DAN KELURAHAN**	**Persentase usulan masyarakat yang disetujui**				**20 %**	**20 %**	**1.231.912.876,00**	**1.181.912.817,00**	**1.181.912.817,00**	**69.087.124,00**							**1.301.000.000,00**	
	7.01.03.2.02	Kegiatan Pemberdayaan Kelurahan	*Laporan perkembangan dan pemberdayaan kelurahan*				2 Laporan	2 Laporan	1.231.912.876,00	1.181.912.817,00	1.181.912.817,00	-50.000.059,00			-	9. Peningkatan kualitas pelayanan publik dan menjaga stabilitas sosial kemasyarakatan	-		1.301.000.000,00	KANTOR CAMAT PRAYA
	7.01.03.2.02.0001	Peningkatan Partisipasi Masyarakat dalam Forum Musyawarah Perencanaan Pembangunan di Kelurahan																		
			Jumlah Lembaga Kemasyarakatan yang Berpartisipasi dalam Forum Musyawarah Perencanaan Pembangunan di Kelurahan				1 laporan Musrenbang Lembaga Kemasyarakatan	1 laporan Musrenbang Lembaga Kemasyarakatan	10.918.798,00	10.918.798,00	10.918.798,00	0,00	Kab. Lombok Tengah, Praya, Tiwugalih	DANA TRANSFER UMUM-DANA ALOKASI UMUM	-	9. Peningkatan kualitas pelayanan publik dan menjaga stabilitas sosial kemasyarakatan			15.000.000,00	KANTOR CAMAT PRAYA
	7.01.03.2.02.0002	Pembangunan Sarana dan Prasarana Kelurahan																		
			Jumlah Sarana dan Prasarana Kelurahan yang Terbangun				10 Unit	10 Unit	0,00	320.909.869,00	320.909.869,00	320.909.869,00	Kab. Lombok Tengah, Praya, Tiwugalih	DAU TAMBAHAN DUKUNGAN PENDANAAN BAGI KELURAHAN	-	9. Peningkatan kualitas pelayanan publik dan menjaga stabilitas sosial kemasyarakatan			450.000.000,00	KANTOR CAMAT PRAYA
	7.01.03.2.02.0003	Pemberdayaan Masyarakat di Kelurahan																		
			Jumlah Pokmas dan Ormas yang Melaksanakan Pemberdayaan Masyarakat di Kelurahan				2 Pokmas / Ormas	2 Pokmas / Ormas	0,00	725.442.150,00	725.442.150,00	725.442.150,00	Kab. Lombok Tengah, Praya, Tiwugalih	DBH CUKAI HASIL TEMBAKAU (CHT) DAU TAMBAHAN DUKUNGAN PENDANAAN BAGI	-	9. Peningkatan kualitas pelayanan publik dan menjaga stabilitas sosial kemasyarakatan			750.000.000,00	KANTOR CAMAT PRAYA

NO	KODE	URUSAN/ BIDANG URUSAN / PROGRAM/ KEGIATAN/ SUB KEGIATAN	INDIKATOR PROGRAM / KEGIATAN / SUB KEGIATAN	TARGET AKHIR PERIODE RENSTRA OPD	REALISASI CAPAIAN RENJA OPD TAHUN 2022	PRAKIRAAN CAPAIAN TARGET RENJA OPD TAHUN 2023	CAPAIAN KINERJA DAN KERANGKA PENDANAAN										KLP SASARAN	PRAKIRAAN MAJU RENCANA TAHUN 2025		PERANGKAT DAERAH PENANGGUNG JAWAB RKPD 2024
							TARGET 2024		PAGU INDIKATIF (Rp)			Bertambah/ Berkurang (10-12)	LOKASI	SUMBER DANA	PRIORITAS			TARGET	PAGU INDIKATIF (Rp)	
							SEBELUM	SESUDAH	RKPD 2024	APBD 2024	RKPD PERUBAHAN 2024				NASIONAL	DAERAH				
1	2	3	4	5	6	7	8	9	10	11	12	13	14	15	16	17	18	19	20	21
														KELURAHAN						
	7.01.03.2.02.0004	Evaluasi Kelurahan																		
			Jumlah Laporan Hasil Evaluasi Kelurahan				3 Laporan	3 Laporan	108.654.000,00	124.642.000,00	124.642.000,00	15.988.000,00	Kab. Lombok Tengah, Praya, Tiwugalih	DANA TRANSFER UMUM-DANA ALOKASI UMUM	-	9. Peningkatan kualitas pelayanan publik dan menjaga stabilitas sosial kemasyarakatan			86.000.000,00	KANTOR CAMAT PRAYA
		KELURAHAN PRAPEN							**1.331.200.923,00**	**1.281.226.368,00**	**1.281.226.368,00**	**-49.974.555,00**							**1.431.000.000,00**	
	7	**UNSUR KEWILAYAHAN**							**979.042.008,00**	**1.281.226.368,00**	**1.281.226.368,00**	**302.184.360,00**							**1.431.000.000,00**	
	7.01	**KECAMATAN**							**1.331.200.923,00**	**1.281.226.368,00**	**1.281.226.368,00**	**-49.974.555,00**							**1.431.000.000,00**	
1.	**7.01.03**	**PROGRAM PEMBERDAYAAN MASYARAKAT DESA DAN KELURAHAN**	**Persentase usulan masyarakat yang disetujui**				**20 %**	**20 %**	**1.331.200.923,00**	**1.281.226.368,00**	**1.281.226.368,00**	**99.799.077,00**							**1.431.000.000,00**	
	7.01.03.2.02	Kegiatan Pemberdayaan Kelurahan	*Laporan perkembangan dan pemberdayaan kelurahan*				2 Laporan	2 Laporan	1.331.200.923,00	1.281.226.368,00	1.281.226.368,00	-49.974.555,00			-	9. Peningkatan kualitas pelayanan publik dan menjaga stabilitas sosial kemasyarakatan	-		1.431.000.000,00	KANTOR CAMAT PRAYA
	7.01.03.2.02.0001	Peningkatan Partisipasi Masyarakat dalam Forum Musyawarah Perencanaan Pembangunan di Kelurahan																		
			Jumlah Lembaga Kemasyarakatan yang Berpartisipasi dalam Forum Musyawarah Perencanaan Pembangunan di Kelurahan				1 Laporan Lembaga Kemasyarakatan	1 Laporan Lembaga Kemasyarakatan	14.214.278,00	14.925.565,00	14.925.565,00	711.287,00	Kab. Lombok Tengah, Praya, Perapen	DANA TRANSFER UMUM-DANA ALOKASI UMUM	-	9. Peningkatan kualitas pelayanan publik dan menjaga stabilitas sosial kemasyarakatan			16.000.000,00	KANTOR CAMAT PRAYA
	7.01.03.2.02.0002	Pembangunan Sarana dan Prasarana Kelurahan																		

NO	KODE	URUSAN/ BIDANG URUSAN / PROGRAM/ KEGIATAN/ SUB KEGIATAN	INDIKATOR PROGRAM / KEGIATAN / SUB KEGIATAN	TARGET AKHIR PERIODE RENSTRA OPD	REALISASI CAPAIAN RENJA OPD TAHUN 2022	PRAKIRAAN CAPAIAN TARGET RENJA OPD TAHUN 2023	CAPAIAN KINERJA DAN KERANGKA PENDANAAN										KLP SASARAN	PRAKIRAAN MAJU RENCANA TAHUN 2025		PERANGKAT DAERAH PENANGGUNG JAWAB RKPD 2024
							TARGET 2024		PAGU INDIKATIF (Rp)			Bertambah/ Berkurang (10-12)	LOKASI	SUMBER DANA	PRIORITAS			TARGET	PAGU INDIKATIF (Rp)	
							SEBELUM	SESUDAH	RKPD 2024	APBD 2024	RKPD PERUBAHAN 2024				NASIONAL	DAERAH				
1	2	3	4	5	6	7	8	9	10	11	12	13	14	15	16	17	18	19	20	21
			Jumlah Sarana dan Prasarana Kelurahan yang Terbangun				5 unit Unit	5 unit Unit	0,00	337.213.768,00	337.213.768,00	337.213.768,00	Kab. Lombok Tengah, Praya, Perapen	DAU TAMBAHAN DUKUNGAN PENDANAAN BAGI KELURAHAN	-	9. Peningkatan kualitas pelayanan publik dan menjaga stabilitas sosial kemasyarakatan			700.000.000,00	KANTOR CAMAT PRAYA
	7.01.03.2.02.0003	Pemberdayaan Masyarakat di Kelurahan																		
			Jumlah Pokmas dan Ormas yang Melaksanakan Pemberdayaan Masyarakat di Kelurahan				5 Pokmas / Ormas	5 Pokmas / Ormas	867.735.730,00	844.581.035,00	849.381.035,00	-18.354.695,00	Kab. Lombok Tengah, Praya, Perapen	DBH CUKAI HASIL TEMBAKAU (CHT) DAU TAMBAHAN DUKUNGAN PENDANAAN BAGI KELURAHAN	-	9. Peningkatan kualitas pelayanan publik dan menjaga stabilitas sosial kemasyarakatan			700.000.000,00	KANTOR CAMAT PRAYA
	7.01.03.2.02.0004	Evaluasi Kelurahan																		
			Jumlah Laporan Hasil Evaluasi Kelurahan				12 Laporan	12 Laporan	97.092.000,00	84.506.000,00	79.706.000,00	-17.386.000,00	Kab. Lombok Tengah, Praya, Perapen	DANA TRANSFER UMUM-DANA ALOKASI UMUM	-	9. Peningkatan kualitas pelayanan publik dan menjaga stabilitas sosial kemasyarakatan			15.000.000,00	KANTOR CAMAT PRAYA
		KELURAHAN LENENG							**1.269.244.011,00**	**1.219.419.961,00**	**1.219.419.961,00**	**-49.824.050,00**							**1.370.000.000,00**	
	7	**UNSUR KEWILAYAHAN**							**0,00**	**1.219.419.961,00**	**1.219.419.961,00**	**1.219.419.961,00**							**1.370.000.000,00**	
	7.01	**KECAMATAN**							**1.269.244.011,00**	**1.219.419.961,00**	**1.219.419.961,00**	**-49.824.050,00**							**1.370.000.000,00**	
1.	**7.01.03**	**PROGRAM PEMBERDAYAAN MASYARAKAT DESA DAN KELURAHAN**	**Persentase usulan masyarakat yang disetujui**				**20 %**	**20 %**	**1.269.244.011,00**	**1.219.419.961,00**	**1.219.419.961,00**	**100.755.989,00**							**1.370.000.000,00**	
	7.01.03.2.02	Kegiatan Pemberdayaan Kelurahan	*Laporan perkembangan dan pemberdayaan kelurahan*				2 Laporan	2 Laporan	1.269.244.011,00	1.219.419.961,00	1.219.419.961,00	-49.824.050,00			-	9. Peningkatan kualitas pelayanan publik dan menjaga stabilitas sosial kemasyarakatan	-		1.370.000.000,00	KANTOR CAMAT PRAYA
	7.01.03.2.02.0001	Peningkatan Partisipasi Masyarakat dalam Forum Musyawarah Perencanaan Pembangunan di Kelurahan																		
			Jumlah Lembaga Kemasyarakatan yang Berpartisipasi dalam Forum Musyawarah Perencanaan Pembangunan di Kelurahan				1 Lembaga Kemasyarakatan	1 Lembaga Kemasyarakatan	0,00	8.324.000,00	8.324.000,00	8.324.000,00	Kab. Lombok Tengah, Praya, Leneng	DANA TRANSFER UMUM-DANA ALOKASI UMUM	-	9. Peningkatan kualitas pelayanan publik dan menjaga stabilitas sosial kemasyarakatan			30.000.000,00	KANTOR CAMAT PRAYA
	7.01.03.2.02.0002	Pembangunan Sarana dan Prasarana Kelurahan																		
			Jumlah Sarana dan Prasarana Kelurahan yang Terbangun				10 Unit	10 Unit	0,00	425.161.936,00	425.161.936,00	425.161.936,00	Kab. Lombok Tengah, Praya, Leneng	DAU TAMBAHAN DUKUNGAN PENDANAAN BAGI KELURAHAN	-	9. Peningkatan kualitas pelayanan publik dan menjaga stabilitas sosial kemasyarakatan			500.000.000,00	KANTOR CAMAT PRAYA
	7.01.03.2.02.0003	Pemberdayaan Masyarakat di Kelurahan																		
			Jumlah Pokmas dan Ormas yang Melaksanakan				8 Pokmas / Ormas	8 Pokmas / Ormas	0,00	734.174.025,00	734.174.025,00	734.174.025,00	Kab. Lombok Tengah,	DBH CUKAI HASIL TEMBAKAU	-	9. Peningkatan kualitas pelayanan publik dan menjaga			800.000.000,00	KANTOR CAMAT PRAYA

NO	KODE	URUSAN/ BIDANG URUSAN / PROGRAM/ KEGIATAN/ SUB KEGIATAN	INDIKATOR PROGRAM / KEGIATAN / SUB KEGIATAN	TARGET AKHIR PERIODE RENSTRA OPD	REALISASI CAPAIAN RENJA OPD TAHUN 2022	PRAKIRAAN CAPAIAN TARGET RENJA OPD TAHUN 2023	CAPAIAN KINERJA DAN KERANGKA PENDANAAN										KLP SASARAN	PRAKIRAAN MAJU RENCANA TAHUN 2025		PERANGKAT DAERAH PENANGGUNG JAWAB RKPD 2024
							TARGET 2024		PAGU INDIKATIF (Rp)			Bertambah/ Berkurang (10-12)	LOKASI	SUMBER DANA	PRIORITAS			TARGET	PAGU INDIKATIF (Rp)	
							SEBELUM	SESUDAH	RKPD 2024	APBD 2024	RKPD PERUBAHAN 2024				NASIONAL	DAERAH				
1	2	3	4	5	6	7	8	9	10	11	12	13	14	15	16	17	18	19	20	21
			Pemberdayaan Masyarakat di Kelurahan										Praya, Leneng	(CHT) DAU TAMBAHAN DUKUNGAN PENDANAAN BAGI KELURAHAN		stabilitas sosial kemasyarakatan				
	7.01.03.2.02.0004	Evaluasi Kelurahan																		
			Jumlah Laporan Hasil Evaluasi Kelurahan				5 Laporan	5 Laporan	0,00	51.760.000,00	51.760.000,00	51.760.000,00	Kab. Lombok Tengah, Praya, Leneng	DANA TRANSFER UMUM-DANA ALOKASI UMUM	-	9. Peningkatan kualitas pelayanan publik dan menjaga stabilitas sosial kemasyarakatan			40.000.000,00	KANTOR CAMAT PRAYA
		KELURAHAN GERUNUNG							**1.227.376.828,00**	**1.177.376.769,00**	**1.177.376.769,00**	**-50.000.059,00**							**1.306.542.000,00**	
	7	**UNSUR KEWILAYAHAN**							**0,00**	**1.177.376.769,00**	**1.177.376.769,00**	**1.177.376.769,00**							**1.306.542.000,00**	
	7.01	**KECAMATAN**							**1.227.376.828,00**	**1.177.376.769,00**	**1.177.376.769,00**	**-50.000.059,00**							**1.306.542.000,00**	
1.	**7.01.03**	**PROGRAM PEMBERDAYAAN MASYARAKAT DESA DAN KELURAHAN**	**Persentase usulan masyarakat yang disetujui**				**20 %**	**20 %**	**1.227.376.828,00**	**1.177.376.769,00**	**1.177.376.769,00**	**79.165.172,00**							**1.306.542.000,00**	
	7.01.03.2.02	Kegiatan Pemberdayaan Kelurahan	*Laporan perkembangan dan pemberdayaan kelurahan*				2 Laporan	2 Laporan	1.227.376.828,00	1.177.376.769,00	1.177.376.769,00	-50.000.059,00			-	9. Peningkatan kualitas pelayanan publik dan menjaga stabilitas sosial kemasyarakatan	-		1.306.542.000,00	KANTOR CAMAT PRAYA
	7.01.03.2.02.0001	Peningkatan Partisipasi Masyarakat dalam Forum Musyawarah Perencanaan Pembangunan di Kelurahan																		

NO	KODE	URUSAN/ BIDANG URUSAN / PROGRAM/ KEGIATAN/ SUB KEGIATAN	INDIKATOR PROGRAM / KEGIATAN / SUB KEGIATAN	TARGET AKHIR PERIODE RENSTRA OPD	REALISASI CAPAIAN RENJA OPD TAHUN 2022	PRAKIRAAN CAPAIAN TARGET RENJA OPD TAHUN 2023	CAPAIAN KINERJA DAN KERANGKA PENDANAAN										KLP SASARAN	PRAKIRAAN MAJU RENCANA TAHUN 2025		PERANGKAT DAERAH PENANGGUNG JAWAB RKPD 2024
							TARGET 2024		PAGU INDIKATIF (Rp)			Bertambah/ Berkurang (10-12)	LOKASI	SUMBER DANA	PRIORITAS			TARGET	PAGU INDIKATIF (Rp)	
							SEBELUM	SESUDAH	RKPD 2024	APBD 2024	RKPD PERUBAHAN 2024				NASIONAL	DAERAH				
1	2	3	4	5	6	7	8	9	10	11	12	13	14	15	16	17	18	19	20	21
			Jumlah Lembaga Kemasyarakatan yang Berpartisipasi dalam Forum Musyawarah Perencanaan Pembangunan di Kelurahan				1 Laporan Musrenban g Lembaga Kemasyara katan	1 Laporan Musrenban g Lembaga Kemasyara katan	0,00	6.620.082,00	6.620.082,00	6.620.082,00	Kab. Lombok Tengah, Praya, Gerunung	DANA TRANSFER UMUM-DANA ALOKASI UMUM	-	9. Peningkatan kualitas pelayanan publik dan menjaga stabilitas sosial kemasyarakatan			40.000.000,00	KANTOR CAMAT PRAYA
	7.01.03.2.02.0002	Pembangunan Sarana dan Prasarana Kelurahan																		
			Jumlah Sarana dan Prasarana Kelurahan yang Terbangun				8 unit Unit	8 unit Unit	0,00	443.839.647,00	443.839.647,00	443.839.647,00	Kab. Lombok Tengah, Praya, Gerunung	DAU TAMBAHAN DUKUNGAN PENDANAAN BAGI KELURAHAN	-	9. Peningkatan kualitas pelayanan publik dan menjaga stabilitas sosial kemasyarakatan			400.000.000,00	KANTOR CAMAT PRAYA
	7.01.03.2.02.0003	Pemberdayaan Masyarakat di Kelurahan																		
			Jumlah Pokmas dan Ormas yang Melaksanakan Pemberdayaan Masyarakat di Kelurahan				5 Pokmas/ Ormas Pokmas / Ormas	5 Pokmas/ Ormas Pokmas / Ormas	0,00	695.068.000,00	695.068.000,00	695.068.000,00	Kab. Lombok Tengah, Praya, Gerunung	DBH CUKAI HASIL TEMBAKAU (CHT) DAU TAMBAHAN DUKUNGAN PENDANAAN BAGI KELURAHAN	-	9. Peningkatan kualitas pelayanan publik dan menjaga stabilitas sosial kemasyarakatan			800.000.000,00	KANTOR CAMAT PRAYA
	7.01.03.2.02.0004	Evaluasi Kelurahan																		
			Jumlah Laporan Hasil Evaluasi Kelurahan				12 Laporan Laporan	12 Laporan Laporan	0,00	31.849.040,00	31.849.040,00	31.849.040,00	Kab. Lombok Tengah, Praya, Gerunung	DANA TRANSFER UMUM-DANA ALOKASI UMUM	-	9. Peningkatan kualitas pelayanan publik dan menjaga stabilitas sosial kemasyarakatan			66.542.000,00	KANTOR CAMAT PRAYA
		KELURAHAN PRAYA							**1.259.099.043,00**	**1.209.009.122,00**	**1.209.009.122,00**	**-50.089.921,00**							**1.360.000.000,00**	
	7	**UNSUR KEWILAYAHAN**							**0,00**	**1.209.009.122,00**	**1.209.009.122,00**	**1.209.009.122,00**							**1.360.000.000,00**	
	7.01	**KECAMATAN**							**1.259.099.043,00**	**1.209.009.122,00**	**1.209.009.122,00**	**-50.089.921,00**							**1.360.000.000,00**	
1.	**7.01.03**	**PROGRAM PEMBERDAYAAN MASYARAKAT DESA DAN KELURAHAN**	**Persentase usulan masyarakat yang disetujui**				**20 %**	**20 %**	**1.259.099.043,00**	**1.209.009.122,00**	**1.209.009.122,00**	**100.900.957,00**							**1.360.000.000,00**	
	7.01.03.2.02	Kegiatan Pemberdayaan Kelurahan	*Laporan perkembangan dan pemberdayaan kelurahan*				2 Laporan	2 Laporan	1.259.099.043,00	1.209.009.122,00	1.209.009.122,00	-50.089.921,00			-	9. Peningkatan kualitas pelayanan publik dan menjaga stabilitas sosial kemasyarakatan	-		1.360.000.000,00	KANTOR CAMAT PRAYA
	7.01.03.2.02.0001	Peningkatan Partisipasi Masyarakat dalam Forum Musyawarah Perencanaan Pembangunan di Kelurahan																		
			Jumlah Lembaga Kemasyarakatan yang Berpartisipasi dalam Forum Musyawarah Perencanaan Pembangunan di Kelurahan				5 Lembaga Kemasyara katan	5 Lembaga Kemasyara katan	0,00	12.570.499,00	12.570.499,00	12.570.499,00	Kab. Lombok Tengah, Praya, Praya	DANA TRANSFER UMUM-DANA ALOKASI UMUM	-	9. Peningkatan kualitas pelayanan publik dan menjaga stabilitas sosial kemasyarakatan			30.000.000,00	KANTOR CAMAT PRAYA
	7.01.03.2.02.0002	Pembangunan Sarana dan Prasarana Kelurahan																		

NO	KODE	URUSAN/ BIDANG URUSAN / PROGRAM/ KEGIATAN/ SUB KEGIATAN	INDIKATOR PROGRAM / KEGIATAN / SUB KEGIATAN	TARGET AKHIR PERIODE RENSTRA OPD	REALISASI CAPAIAN RENJA OPD TAHUN 2022	PRAKIRAAN CAPAIAN TARGET RENJA OPD TAHUN 2023	CAPAIAN KINERJA DAN KERANGKA PENDANAAN										KLP SASARAN	PRAKIRAAN MAJU RENCANA TAHUN 2025		PERANGKAT DAERAH PENANGGUNG JAWAB RKPD 2024
							TARGET 2024		PAGU INDIKATIF (Rp)			Bertambah/ Berkurang (10-12)	LOKASI	SUMBER DANA	PRIORITAS			TARGET	PAGU INDIKATIF (Rp)	
							SEBELUM	SESUDAH	RKPD 2024	APBD 2024	RKPD PERUBAHAN 2024				NASIONAL	DAERAH				
1	2	3	4	5	6	7	8	9	10	11	12	13	14	15	16	17	18	19	20	21
			Jumlah Sarana dan Prasarana Kelurahan yang Terbangun				8 Unit	8 Unit	0,00	324.482.348,00	324.482.348,00	324.482.348,00	Kab. Lombok Tengah, Praya, Praya	DAU TAMBAHAN DUKUNGAN PENDANAAN BAGI KELURAHAN	-	9. Peningkatan kualitas pelayanan publik dan menjaga stabilitas sosial kemasyarakatan			550.000.000,00	KANTOR CAMAT PRAYA
	7.01.03.2.02.0003	Pemberdayaan Masyarakat di Kelurahan																		
			Jumlah Pokmas dan Ormas yang Melaksanakan Pemberdayaan Masyarakat di Kelurahan				6/7 Pokmas / Ormas	6/7 Pokmas / Ormas	0,00	816.520.275,00	816.520.275,00	816.520.275,00	Kab. Lombok Tengah, Praya, Praya	DBH CUKAI HASIL TEMBAKAU (CHT) DAU TAMBAHAN DUKUNGAN PENDANAAN BAGI KELURAHAN	-	9. Peningkatan kualitas pelayanan publik dan menjaga stabilitas sosial kemasyarakatan			700.000.000,00	KANTOR CAMAT PRAYA
	7.01.03.2.02.0004	Evaluasi Kelurahan																		
			Jumlah Laporan Hasil Evaluasi Kelurahan				8 Laporan	8 Laporan	0,00	55.436.000,00	55.436.000,00	55.436.000,00	Kab. Lombok Tengah, Praya, Praya	DANA TRANSFER UMUM-DANA ALOKASI UMUM	-	9. Peningkatan kualitas pelayanan publik dan menjaga stabilitas sosial kemasyarakatan			80.000.000,00	KANTOR CAMAT PRAYA
		KELURAHAN PANJISARI							**1.054.557.943,00**	**1.004.545.830,00**	**1.004.545.830,00**	**-50.012.113,00**							**1.209.777.191,00**	
	7	**UNSUR KEWILAYAHAN**							**1.054.557.943,00**	**1.004.545.830,00**	**1.004.545.830,00**	**-50.012.113,00**							**1.209.777.191,00**	
	7.01	**KECAMATAN**							**1.054.557.943,00**	**1.004.545.830,00**	**1.004.545.830,00**	**-50.012.113,00**							**1.209.777.191,00**	
1.	**7.01.03**	**PROGRAM PEMBERDAYAAN MASYARAKAT DESA DAN KELURAHAN**	**Persentase usulan masyarakat yang disetujui**				**20 %**	**20 %**	**1.054.557.943,00**	**1.004.545.830,00**	**1.004.545.830,00**	**155.219.248,00**							**1.209.777.191,00**	

NO	KODE	URUSAN/ BIDANG URUSAN / PROGRAM/ KEGIATAN/ SUB KEGIATAN	INDIKATOR PROGRAM / KEGIATAN / SUB KEGIATAN	TARGET AKHIR PERIODE RENSTRA OPD	REALISASI CAPAIAN RENJA OPD TAHUN 2022	PRAKIRAAN CAPAIAN TARGET RENJA OPD TAHUN 2023	CAPAIAN KINERJA DAN KERANGKA PENDANAAN										KLP SASARAN	PRAKIRAAN MAJU RENCANA TAHUN 2025		PERANGKAT DAERAH PENANGGUNG JAWAB RKPD 2024
							TARGET 2024		PAGU INDIKATIF (Rp)			Bertambah/ Berkurang (10-12)	LOKASI	SUMBER DANA	PRIORITAS			TARGET	PAGU INDIKATIF (Rp)	
							SEBELUM	SESUDAH	RKPD 2024	APBD 2024	RKPD PERUBAHAN 2024				NASIONAL	DAERAH				
1	2	3	4	5	6	7	8	9	10	11	12	13	14	15	16	17	18	19	20	21
	7.01.03.2.02	Kegiatan Pemberdayaan Kelurahan	*Laporan perkembangan dan pemberdayaan kelurahan*				2 Laporan	2 Laporan	1.054.557.943,00	1.004.545.830,00	1.004.545.830,00	-50.012.113,00			-	9. Peningkatan kualitas pelayanan publik dan menjaga stabilitas sosial kemasyarakatan	-		1.209.777.191,00	KANTOR CAMAT PRAYA
	7.01.03.2.02.0001	Peningkatan Partisipasi Masyarakat dalam Forum Musyawarah Perencanaan Pembangunan di Kelurahan																		
			Jumlah Lembaga Kemasyarakatan yang Berpartisipasi dalam Forum Musyawarah Perencanaan Pembangunan di Kelurahan				1 Laporan Musrenban g Lembaga Kemasyara katan	1 Laporan Musrenban g Lembaga Kemasyara katan	11.057.612,00	11.146.872,00	11.146.872,00	89.260,00	Kab. Lombok Tengah, Praya, Panji Sari	DANA TRANSFER UMUM-DANA ALOKASI UMUM	-	9. Peningkatan kualitas pelayanan publik dan menjaga stabilitas sosial kemasyarakatan			15.000.000,00	KANTOR CAMAT PRAYA
	7.01.03.2.02.0002	Pembangunan Sarana dan Prasarana Kelurahan																		
			Jumlah Sarana dan Prasarana Kelurahan yang Terbangun				7 unit Unit	7 unit Unit	236.637.136,00	233.519.356,00	233.519.356,00	-3.117.780,00	Kab. Lombok Tengah, Praya, Semayan	DAU TAMBAHAN DUKUNGAN PENDANAAN BAGI KELURAHAN	-	9. Peningkatan kualitas pelayanan publik dan menjaga stabilitas sosial kemasyarakatan			348.020.000,00	KANTOR CAMAT PRAYA
	7.01.03.2.02.0003	Pemberdayaan Masyarakat di Kelurahan																		
			Jumlah Pokmas dan Ormas yang Melaksanakan Pemberdayaan Masyarakat di Kelurahan				5 Pokmas/ Ormas Pokmas / Ormas	5 Pokmas/ Ormas Pokmas / Ormas	768.345.195,00	718.905.602,00	718.905.602,00	-49.439.593,00	Kab. Lombok Tengah, Praya, Panji Sari	DBH CUKAI HASIL TEMBAKAU (CHT) DAU TAMBAHAN DUKUNGAN PENDANAAN BAGI KELURAHAN	-	9. Peningkatan kualitas pelayanan publik dan menjaga stabilitas sosial kemasyarakatan			780.215.191,00	KANTOR CAMAT PRAYA
	7.01.03.2.02.0004	Evaluasi Kelurahan																		
			Jumlah Laporan Hasil Evaluasi Kelurahan				12 Laporan Laporan	12 Laporan Laporan	38.518.000,00	40.974.000,00	40.974.000,00	2.456.000,00	Kab. Lombok Tengah, Praya, Praya	DANA TRANSFER UMUM-DANA ALOKASI UMUM	-	9. Peningkatan kualitas pelayanan publik dan menjaga stabilitas sosial kemasyarakatan			66.542.000,00	KANTOR CAMAT PRAYA
		KELURAHAN RENTENG							**1.189.617.048,00**	**1.139.616.721,00**	**1.139.616.721,00**	**-50.000.327,00**							**1.375.000.000,00**	
	7	**UNSUR KEWILAYAHAN**							**9.311.460,00**	**1.139.616.721,00**	**1.139.616.721,00**	**1.130.305.261,00**							**1.375.000.000,00**	
	7.01	**KECAMATAN**							**1.189.617.048,00**	**1.139.616.721,00**	**1.139.616.721,00**	**-50.000.327,00**							**1.375.000.000,00**	
1.	**7.01.03**	**PROGRAM PEMBERDAYAAN MASYARAKAT DESA DAN KELURAHAN**	**Persentase usulan masyarakat yang disetujui**				**20 %**	**20 %**	**1.189.617.048,00**	**1.139.616.721,00**	**1.139.616.721,00**	**185.382.952,00**							**1.375.000.000,00**	
	7.01.03.2.02	Kegiatan Pemberdayaan Kelurahan	*Laporan perkembangan dan pemberdayaan kelurahan*				2 Laporan	2 Laporan	1.189.617.048,00	1.139.616.721,00	1.139.616.721,00	-50.000.327,00			-	9. Peningkatan kualitas pelayanan publik dan menjaga stabilitas sosial kemasyarakatan	-		1.375.000.000,00	KANTOR CAMAT PRAYA
	7.01.03.2.02.0001	Peningkatan Partisipasi Masyarakat dalam Forum Musyawarah Perencanaan Pembangunan di Kelurahan																		
			Jumlah Lembaga Kemasyarakatan yang				1 laporan Lembaga K	1 laporan Lembaga K	9.311.460,00	12.608.760,00	12.608.760,00	3.297.300,00	Kab. Lombok	DANA TRANSFER UMUM-DANA	-	9. Peningkatan kualitas pelayanan			16.000.000,00	KANTOR CAMAT

NO	KODE	URUSAN/ BIDANG URUSAN / PROGRAM/ KEGIATAN/ SUB KEGIATAN	INDIKATOR PROGRAM / KEGIATAN / SUB KEGIATAN	TARGET AKHIR PERIODE RENSTRA OPD	REALISASI CAPAIAN RENJA OPD TAHUN 2022	PRAKIRAAN CAPAIAN TARGET RENJA OPD TAHUN 2023	CAPAIAN KINERJA DAN KERANGKA PENDANAAN										KLP SASARAN	PRAKIRAAN MAJU RENCANA TAHUN 2025		PERANGKAT DAERAH PENANGGUNG JAWAB RKPD 2024
							TARGET 2024		PAGU INDIKATIF (Rp)			Bertambah/ Berkurang (10-12)	LOKASI	SUMBER DANA	PRIORITAS			TARGET	PAGU INDIKATIF (Rp)	
							SEBELUM	SESUDAH	RKPD 2024	APBD 2024	RKPD PERUBAHAN 2024				NASIONAL	DAERAH				
1	2	3	4	5	6	7	8	9	10	11	12	13	14	15	16	17	18	19	20	21
			Berpartisipasi dalam Forum Musyawarah Perencanaan Pembangunan di Kelurahan				emasyarakatan	emasyarakatan					Tengah, Praya, Renteng	ALOKASI UMUM		publik dan menjaga stabilitas sosial kemasyarakatan				PRAYA
	7.01.03.2.02.0002	Pembangunan Sarana dan Prasarana Kelurahan																		
			Jumlah Sarana dan Prasarana Kelurahan yang Terbangun				1 laporan Unit	1 laporan Unit	0,00	246.517.557,00	246.517.557,00	246.517.557,00	Kab. Lombok Tengah, Praya, Renteng	DAU TAMBAHAN DUKUNGAN PENDANAAN BAGI KELURAHAN	-	9. Peningkatan kualitas pelayanan publik dan menjaga stabilitas sosial kemasyarakatan			569.000.000,00	KANTOR CAMAT PRAYA
	7.01.03.2.02.0003	Pemberdayaan Masyarakat di Kelurahan																		
			Jumlah Pokmas dan Ormas yang Melaksanakan Pemberdayaan Masyarakat di Kelurahan				1 laporan Pokmas / Ormas	1 laporan Pokmas / Ormas	0,00	783.446.404,00	783.446.404,00	783.446.404,00	Kab. Lombok Tengah, Praya, Renteng	DBH CUKAI HASIL TEMBAKAU (CHT) DAU TAMBAHAN DUKUNGAN PENDANAAN BAGI KELURAHAN	-	9. Peningkatan kualitas pelayanan publik dan menjaga stabilitas sosial kemasyarakatan			690.000.000,00	KANTOR CAMAT PRAYA
	7.01.03.2.02.0004	Evaluasi Kelurahan																		
			Jumlah Laporan Hasil Evaluasi Kelurahan				1 laporan Laporan	1 laporan Laporan	0,00	97.044.000,00	97.044.000,00	97.044.000,00	Kab. Lombok Tengah, Praya, Renteng	DANA TRANSFER UMUM-DANA ALOKASI UMUM	-	9. Peningkatan kualitas pelayanan publik dan menjaga stabilitas sosial kemasyarakatan			100.000.000,00	KANTOR CAMAT PRAYA
		KANTOR CAMAT PRAYA TENGAH							**4.633.658.903,00**	**4.917.728.587,00**	**4.917.728.587,00**	**284.069.684,00**							**9.775.274.862,00**	

NO	KODE	URUSAN/ BIDANG URUSAN / PROGRAM/ KEGIATAN/ SUB KEGIATAN	INDIKATOR PROGRAM / KEGIATAN / SUB KEGIATAN	TARGET AKHIR PERIODE RENSTRA OPD	REALISASI CAPAIAN RENJA OPD TAHUN 2022	PRAKIRAAN CAPAIAN TARGET RENJA OPD TAHUN 2023	CAPAIAN KINERJA DAN KERANGKA PENDANAAN										KLP SASARAN	PRAKIRAAN MAJU RENCANA TAHUN 2025		PERANGKAT DAERAH PENANGGUNG JAWAB RKPD 2024
							TARGET 2024		PAGU INDIKATIF (Rp)			Bertambah/ Berkurang (10-12)	LOKASI	SUMBER DANA	PRIORITAS			TARGET	PAGU INDIKATIF (Rp)	
							SEBELUM	SESUDAH	RKPD 2024	APBD 2024	RKPD PERUBAHAN 2024				NASIONAL	DAERAH				
1	2	3	4	5	6	7	8	9	10	11	12	13	14	15	16	17	18	19	20	21
	7	**UNSUR KEWILAYAHAN**							**4.633.658.903,00**	**4.917.728.587,00**	**4.917.728.587,00**	**284.069.684,00**							**9.775.274.862,00**	
	7.01	**KECAMATAN**							**4.633.658.903,00**	**4.917.728.587,00**	**4.917.728.587,00**	**284.069.684,00**							**9.775.274.862,00**	
1.	**7.01.01**	**PROGRAM PENUNJANG URUSAN PEMERINTAHAN DAERAH KABUPATEN/KOTA**	**Nilai SAKIP OPD**				**B Predikat**	**B Predikat**	**4.204.834.269,00**	**4.420.632.940,00**	**4.420.632.940,00**	**4.707.817.685,00**							**8.912.651.954,00**	
	7.01.01.2.01	Perencanaan, Penganggaran, dan Evaluasi Kinerja Perangkat Daerah	*Dokumen Perencanaan, penganggaran, dan evaluasi kinerja Kantor Camat Praya Tengah*				7 dokumen	7 dokumen	27.099.233,00	27.189.190,00	27.189.190,00	89.957,00			-	9. Peningkatan kualitas pelayanan publik dan menjaga stabilitas sosial kemasyarakatan	Pegawai Kantor Camat Praya Tengah		38.172.758,00	KANTOR CAMAT PRAYA TENGAH
	7.01.01.2.01.0001	Penyusunan Dokumen Perencanaan Perangkat Daerah																		
			Jumlah Dokumen Perencanaan Perangkat Daerah				2 Dokumen	2 Dokumen	5.699.865,00	7.136.644,00	7.136.644,00	1.436.779,00	Kab. Lombok Tengah, Semua Kecamatan, Semua Kel/Desa	PENDAPATAN ASLI DAERAH (PAD)	-	9. Peningkatan kualitas pelayanan publik dan menjaga stabilitas sosial kemasyarakatan			7.845.602,00	KANTOR CAMAT PRAYA TENGAH
	7.01.01.2.01.0002	Koordinasi dan Penyusunan Dokumen RKA-SKPD																		
			Jumlah Dokumen RKA-SKPD dan Laporan Hasil Koordinasi Penyusunan Dokumen RKA-SKPD				1 Dokumen	1 Dokumen	3.999.924,00	3.851.892,00	3.851.892,00	-148.032,00	Kab. Lombok Tengah, Semua Kecamatan, Semua Kel/Desa	PENDAPATAN ASLI DAERAH (PAD)	-	9. Peningkatan kualitas pelayanan publik dan menjaga stabilitas sosial kemasyarakatan			5.445.000,00	KANTOR CAMAT PRAYA TENGAH
	7.01.01.2.01.0003	Koordinasi dan Penyusunan Dokumen Perubahan RKA-SKPD																		
			Jumlah Dokumen Perubahan RKA-SKPD dan Laporan Hasil Koordinasi Penyusunan Dokumen Perubahan RKA-SKPD				1 Dokumen	1 Dokumen	1.399.817,00	1.323.248,00	1.323.248,00	-76.569,00	Kab. Lombok Tengah, Praya Tengah, Semua Kel/Desa	PENDAPATAN ASLI DAERAH (PAD)	Memperkuat Stabilitas Polhukhankam Dan Transformasi Pelayanan Publik	9. Peningkatan kualitas pelayanan publik dan menjaga stabilitas sosial kemasyarakatan			1.777.822,00	KANTOR CAMAT PRAYA TENGAH
	7.01.01.2.01.0004	Koordinasi dan Penyusunan DPA-SKPD																		
			Jumlah Dokumen DPA-SKPD dan Laporan Hasil Koordinasi Penyusunan Dokumen DPA-SKPD				1 Dokumen	1 Dokumen	1.699.953,00	1.716.748,00	1.716.748,00	16.795,00	Kab. Lombok Tengah, Praya Tengah, Semua Kel/Desa	PENDAPATAN ASLI DAERAH (PAD)	Memperkuat Stabilitas Polhukhankam Dan Transformasi Pelayanan Publik	9. Peningkatan kualitas pelayanan publik dan menjaga stabilitas sosial kemasyarakatan			1.955.604,00	KANTOR CAMAT PRAYA TENGAH
	7.01.01.2.01.0005	Koordinasi dan Penyusunan Perubahan DPA- SKPD																		
			Jumlah Dokumen Perubahan DPA-SKPD dan Laporan Hasil Koordinasi Penyusunan Dokumen Perubahan DPA-SKPD				1 Dokumen	1 Dokumen	1.999.964,00	1.848.948,00	1.848.948,00	-151.016,00	Kab. Lombok Tengah, Praya Tengah, Semua Kel/Desa	PENDAPATAN ASLI DAERAH (PAD)	Memperkuat Stabilitas Polhukhankam Dan Transformasi Pelayanan Publik	9. Peningkatan kualitas pelayanan publik dan menjaga stabilitas sosial kemasyarakatan			3.327.500,00	KANTOR CAMAT PRAYA TENGAH
	7.01.01.2.01.0006	Koordinasi dan Penyusunan Laporan Capaian Kinerja dan Ikhtisar Realisasi Kinerja SKPD																		
			Jumlah Laporan Capaian Kinerja dan Ikhtisar Realisasi Kinerja SKPD				4 Laporan	4 Laporan	5.299.718,00	4.278.718,00	4.278.718,00	-1.021.000,00	Kab. Lombok Tengah, Praya Tengah,	PENDAPATAN ASLI DAERAH (PAD)	-	9. Peningkatan kualitas pelayanan publik dan menjaga			9.565.770,00	KANTOR CAMAT PRAYA

NO	KODE	URUSAN/ BIDANG URUSAN / PROGRAM/ KEGIATAN/ SUB KEGIATAN	INDIKATOR PROGRAM / KEGIATAN / SUB KEGIATAN	TARGET AKHIR PERIODE RENSTRA OPD	REALISASI CAPAIAN RENJA OPD TAHUN 2022	PRAKIRAAN CAPAIAN TARGET RENJA OPD TAHUN 2023	CAPAIAN KINERJA DAN KERANGKA PENDANAAN										KLP SASARAN	PRAKIRAAN MAJU RENCANA TAHUN 2025		PERANGKAT DAERAH PENANGGUNG JAWAB RKPD 2024
							TARGET 2024		PAGU INDIKATIF (Rp)			Bertambah/ Berkurang (10-12)	LOKASI	SUMBER DANA	PRIORITAS			TARGET	PAGU INDIKATIF (Rp)	
							SEBELUM	SESUDAH	RKPD 2024	APBD 2024	RKPD PERUBAHAN 2024				NASIONAL	DAERAH				
1	2	3	4	5	6	7	8	9	10	11	12	13	14	15	16	17	18	19	20	21
			dan Laporan Hasil Koordinasi Penyusunan Laporan Capaian Kinerja dan Ikhtisar Realisasi Kinerja SKPD										Semua Kel/Desa			stabilitas sosial kemasyarakatan				TENGAH
	7.01.01.2.01.0007	Evaluasi Kinerja Perangkat Daerah																		
			Jumlah Laporan Evaluasi Kinerja Perangkat Daerah				1 Laporan	1 Laporan	6.999.992,00	7.032.992,00	7.032.992,00	33.000,00	Kab. Lombok Tengah, Praya Tengah, Semua Kel/Desa	PENDAPATAN ASLI DAERAH (PAD)	Memperkuat Stabilitas Polhukhankam Dan Transformasi Pelayanan Publik	9. Peningkatan kualitas pelayanan publik dan menjaga stabilitas sosial kemasyarakatan			8.255.460,00	KANTOR CAMAT PRAYA TENGAH
	7.01.01.2.02	Administrasi Keuangan Perangkat Daerah	*Dokumen Administrasi keuangan Kantor Camat Praya Tengah*				3 dokumen	3 dokumen	3.898.281.103,00	4.095.910.976,00	4.095.910.976,00	197.629.873,00			-	9. Peningkatan kualitas pelayanan publik dan menjaga stabilitas sosial kemasyarakatan	Pegawai Kantor Camat Praya Tengah		8.455.814.055,00	KANTOR CAMAT PRAYA TENGAH
	7.01.01.2.02.0001	Penyediaan Gaji dan Tunjangan ASN																		
			Jumlah Orang yang Menerima Gaji dan Tunjangan ASN				64 Orang/bulan	50 Orang/bulan	3.864.777.079,00	4.064.547.952,00	4.064.547.952,00	199.770.873,00	Kab. Lombok Tengah, Praya Tengah, Semua Kel/Desa	PENDAPATAN ASLI DAERAH (PAD) DANA TRANSFER UMUM-DANA ALOKASI UMUM	-	9. Peningkatan kualitas pelayanan publik dan menjaga stabilitas sosial kemasyarakatan			8.415.308.536,00	KANTOR CAMAT PRAYA TENGAH
	7.01.01.2.02.0003	Pelaksanaan Penatausahaan dan Pengujian/Verifikasi Keuangan SKPD																		

NO	KODE	URUSAN/ BIDANG URUSAN / PROGRAM/ KEGIATAN/ SUB KEGIATAN	INDIKATOR PROGRAM / KEGIATAN / SUB KEGIATAN	TARGET AKHIR PERIODE RENSTRA OPD	REALISASI CAPAIAN RENJA OPD TAHUN 2022	PRAKIRAAN CAPAIAN TARGET RENJA OPD TAHUN 2023	CAPAIAN KINERJA DAN KERANGKA PENDANAAN										KLP SASARAN	PRAKIRAAN MAJU RENCANA TAHUN 2025		PERANGKAT DAERAH PENANGGUNG JAWAB RKPD 2024
							TARGET 2024		PAGU INDIKATIF (Rp)			Bertambah/ Berkurang (10-12)	LOKASI	SUMBER DANA	PRIORITAS			TARGET	PAGU INDIKATIF (Rp)	
							SEBELUM	SESUDAH	RKPD 2024	APBD 2024	RKPD PERUBAHAN 2024				NASIONAL	DAERAH				
1	2	3	4	5	6	7	8	9	10	11	12	13	14	15	16	17	18	19	20	21
			Jumlah Dokumen Penatausahaan dan Pengujian/Verifikasi Keuangan SKPD				1 Dokumen	1 Dokumen	2.072.000,00	2.072.000,00	2.072.000,00	0,00	Kab. Lombok Tengah, Praya Tengah, Semua Kel/Desa	PENDAPATAN ASLI DAERAH (PAD)	Memperkuat Stabilitas Polhukhankam Dan Transformasi Pelayanan Publik	9. Peningkatan kualitas pelayanan publik dan menjaga stabilitas sosial kemasyarakatan			5.900.000,00	KANTOR CAMAT PRAYA TENGAH
	7.01.01.2.02.0004	Koordinasi dan Pelaksanaan Akuntansi SKPD																		
			Jumlah Dokumen Koordinasi dan Pelaksanaan Akuntansi SKPD				1 Dokumen	1 Dokumen	1.906.000,00	1.486.000,00	1.486.000,00	-420.000,00	Kab. Lombok Tengah, Praya Tengah, Semua Kel/Desa	PENDAPATAN ASLI DAERAH (PAD)	Memperkuat Stabilitas Polhukhankam Dan Transformasi Pelayanan Publik	9. Peningkatan kualitas pelayanan publik dan menjaga stabilitas sosial kemasyarakatan			3.530.000,00	KANTOR CAMAT PRAYA TENGAH
	7.01.01.2.02.0005	Koordinasi dan Penyusunan Laporan Keuangan Akhir Tahun SKPD																		
			Jumlah Laporan Keuangan Akhir Tahun SKPD dan Laporan Hasil Koordinasi Penyusunan Laporan Keuangan Akhir Tahun SKPD				1 Laporan	1 Laporan	5.026.285,00	4.985.285,00	4.985.285,00	-41.000,00	Kab. Lombok Tengah, Praya Tengah, Semua Kel/Desa	PENDAPATAN ASLI DAERAH (PAD)	Memperkuat Stabilitas Polhukhankam Dan Transformasi Pelayanan Publik	9. Peningkatan kualitas pelayanan publik dan menjaga stabilitas sosial kemasyarakatan			5.777.227,00	KANTOR CAMAT PRAYA TENGAH
	7.01.01.2.02.0007	Koordinasi dan Penyusunan Laporan Keuangan Bulanan/Triwulanan/Semesteran SKPD																		
			Jumlah Laporan Keuangan Bulanan/Triwulanan/ Semesteran SKPD dan Laporan Koordinasi Penyusunan Laporan Keuangan Bulanan/Triwulana n/Semesteran SKPD				12 Laporan	12 Laporan	24.499.739,00	22.819.739,00	22.819.739,00	-1.680.000,00	Kab. Lombok Tengah, Praya Tengah, Semua Kel/Desa	PENDAPATAN ASLI DAERAH (PAD)	Memperkuat Stabilitas Polhukhankam Dan Transformasi Pelayanan Publik	9. Peningkatan kualitas pelayanan publik dan menjaga stabilitas sosial kemasyarakatan			25.298.292,00	KANTOR CAMAT PRAYA TENGAH
	7.01.01.2.03	Administrasi Barang Milik Daerah pada Perangkat Daerah	*Dokumen administrasi BMD pada SKPD*				4 dokumen	4 dokumen	1.894.838,00	1.853.338,00	1.853.338,00	-41.500,00			-	9. Peningkatan kualitas pelayanan publik dan menjaga stabilitas sosial kemasyarakatan	Pegawai Kantor Camat Praya Tengah		2.782.632,00	KANTOR CAMAT PRAYA TENGAH
	7.01.01.2.03.0001	Penyusunan Perencanaan Kebutuhan Barang Milik Daerah SKPD																		
			Jumlah Rencana Kebutuhan Barang Milik Daerah SKPD				1 Dokumen	2 Dokumen	1.894.838,00	1.853.338,00	1.853.338,00	-41.500,00	Kab. Lombok Tengah, Praya Tengah, Semua Kel/Desa	PENDAPATAN ASLI DAERAH (PAD)	-	9. Peningkatan kualitas pelayanan publik dan menjaga stabilitas sosial kemasyarakatan			2.782.632,00	KANTOR CAMAT PRAYA TENGAH
	7.01.01.2.05	Administrasi Kepegawaian Perangkat Daerah	*Dokumen Administrasi Kepegawaian*				4 dokumen	4 dokumen	8.188.200,00	8.367.200,00	8.367.200,00	179.000,00			Memperkuat Stabilitas Polhukhankam Dan Transformasi Pelayanan Publik	9. Peningkatan kualitas pelayanan publik dan menjaga stabilitas sosial kemasyarakatan	Pegawai Kantor Camat Praya Tengah		14.744.075,00	KANTOR CAMAT PRAYA TENGAH
	7.01.01.2.05.0003	Pendataan dan Pengolahan Administrasi Kepegawaian																		
			Jumlah Dokumen Pendataan dan Pengolahan Administrasi Kepegawaian				2 Dokumen	2 Dokumen	5.486.200,00	4.611.200,00	4.611.200,00	-875.000,00	Kab. Lombok Tengah, Praya Tengah, Semua Kel/Desa	PENDAPATAN ASLI DAERAH (PAD)	Memperkuat Stabilitas Polhukhankam Dan Transformasi Pelayanan Publik	9. Peningkatan kualitas pelayanan publik dan menjaga stabilitas sosial kemasyarakatan			8.264.075,00	KANTOR CAMAT PRAYA TENGAH

NO	KODE	URUSAN/ BIDANG URUSAN / PROGRAM/ KEGIATAN/ SUB KEGIATAN	INDIKATOR PROGRAM / KEGIATAN / SUB KEGIATAN	TARGET AKHIR PERIODE RENSTRA OPD	REALISASI CAPAIAN RENJA OPD TAHUN 2022	PRAKIRAAN CAPAIAN TARGET RENJA OPD TAHUN 2023	CAPAIAN KINERJA DAN KERANGKA PENDANAAN										KLP SASARAN	PRAKIRAAN MAJU RENCANA TAHUN 2025		PERANGKAT DAERAH PENANGGUNG JAWAB RKPD 2024
							TARGET 2024		PAGU INDIKATIF (Rp)			Bertambah/ Berkurang (10-12)	LOKASI	SUMBER DANA	PRIORITAS			TARGET	PAGU INDIKATIF (Rp)	
							SEBELUM	SESUDAH	RKPD 2024	APBD 2024	RKPD PERUBAHAN 2024				NASIONAL	DAERAH				
1	2	3	4	5	6	7	8	9	10	11	12	13	14	15	16	17	18	19	20	21
	7.01.01.2.05.0004	Koordinasi dan Pelaksanaan Sistem Informasi Kepegawaian																		
			Jumlah Dokumen Hasil Koordinasi dan Pelaksanaaan Sistem Informasi Kepegawaian				1 Dokumen	1 Dokumen	1.322.000,00	1.322.000,00	1.322.000,00	0,00	Kab. Lombok Tengah, Praya Tengah, Semua Kel/Desa	PENDAPATAN ASLI DAERAH (PAD)	Memperkuat Stabilitas Polhukhankam Dan Transformasi Pelayanan Publik	9. Peningkatan kualitas pelayanan publik dan menjaga stabilitas sosial kemasyarakatan			3.000.000,00	KANTOR CAMAT PRAYA TENGAH
	7.01.01.2.05.0005	Monitoring, Evaluasi, dan Penilaian Kinerja Pegawai																		
			Jumlah Dokumen Monitoring, Evaluasi, dan Penilaian Kinerja Pegawai				1 Dokumen	1 Dokumen	1.380.000,00	2.434.000,00	2.434.000,00	1.054.000,00	Kab. Lombok Tengah, Praya Tengah, Semua Kel/Desa	PENDAPATAN ASLI DAERAH (PAD)	Memperkuat Stabilitas Polhukhankam Dan Transformasi Pelayanan Publik	9. Peningkatan kualitas pelayanan publik dan menjaga stabilitas sosial kemasyarakatan			3.480.000,00	KANTOR CAMAT PRAYA TENGAH
	7.01.01.2.06	Administrasi Umum Perangkat Daerah	*Laporan Administrasi Umum*				4 dokumen	4 dokumen	85.318.751,00	110.052.590,00	110.052.590,00	24.733.839,00			-	9. Peningkatan kualitas pelayanan publik dan menjaga stabilitas sosial kemasyarakatan	Pegawai Kantor Camat Praya Tengah		191.250.420,00	KANTOR CAMAT PRAYA TENGAH
	7.01.01.2.06.0001	Penyediaan Komponen Instalasi Listrik/Penerangan Bangunan Kantor																		

NO	KODE	URUSAN/ BIDANG URUSAN / PROGRAM/ KEGIATAN/ SUB KEGIATAN	INDIKATOR PROGRAM / KEGIATAN / SUB KEGIATAN	TARGET AKHIR PERIODE RENSTRA OPD	REALISASI CAPAIAN RENJA OPD TAHUN 2022	PRAKIRAAN CAPAIAN TARGET RENJA OPD TAHUN 2023	CAPAIAN KINERJA DAN KERANGKA PENDANAAN										KLP SASARAN	PRAKIRAAN MAJU RENCANA TAHUN 2025		PERANGKAT DAERAH PENANGGUNG JAWAB RKPD 2024
							TARGET 2024		PAGU INDIKATIF (Rp)			Bertambah/ Berkurang (10-12)	LOKASI	SUMBER DANA	PRIORITAS			TARGET	PAGU INDIKATIF (Rp)	
							SEBELUM	SESUDAH	RKPD 2024	APBD 2024	RKPD PERUBAHAN 2024				NASIONAL	DAERAH				
1	2	3	4	5	6	7	8	9	10	11	12	13	14	15	16	17	18	19	20	21
			Jumlah Paket Komponen Instalasi Listrik/Penerangan Bangunan Kantor yang Disediakan				5 Paket	1 Paket	7.783.218,00	6.073.776,00	6.073.776,00	-1.709.442,00	Kab. Lombok Tengah, Praya Tengah, Semua Kel/Desa	PENDAPATAN ASLI DAERAH (PAD)	-	9. Peningkatan kualitas pelayanan publik dan menjaga stabilitas sosial kemasyarakatan			13.310.000,00	KANTOR CAMAT PRAYA TENGAH
	7.01.01.2.06.0002	Penyediaan Peralatan dan Perlengkapan Kantor																		
			Jumlah Paket Peralatan dan Perlengkapan Kantor yang Disediakan				12 Paket	11 Paket	22.569.774,00	49.952.633,00	49.952.633,00	27.382.859,00	Kab. Lombok Tengah, Praya Tengah, Semua Kel/Desa	PENDAPATAN ASLI DAERAH (PAD)	-	9. Peningkatan kualitas pelayanan publik dan menjaga stabilitas sosial kemasyarakatan			95.676.363,00	KANTOR CAMAT PRAYA TENGAH
	7.01.01.2.06.0003	Penyediaan Peralatan Rumah Tangga																		
			Jumlah Paket Peralatan Rumah Tangga yang Disediakan				2 Paket	2 Paket	5.257.919,00	4.475.729,00	4.475.729,00	-782.190,00	Kab. Lombok Tengah, Praya Tengah, Semua Kel/Desa	PENDAPATAN ASLI DAERAH (PAD)	Memperkuat Stabilitas Polhukhankam Dan Transformasi Pelayanan Publik	9. Peningkatan kualitas pelayanan publik dan menjaga stabilitas sosial kemasyarakatan			12.909.891,00	KANTOR CAMAT PRAYA TENGAH
	7.01.01.2.06.0008	Fasilitasi Kunjungan Tamu																		
			Jumlah Laporan Fasilitasi Kunjungan Tamu				1 Laporan	1 Laporan	24.783.840,00	20.126.452,00	20.126.452,00	-4.657.388,00	Kab. Lombok Tengah, Praya Tengah, Semua Kel/Desa	PENDAPATAN ASLI DAERAH (PAD)	Memperkuat Stabilitas Polhukhankam Dan Transformasi Pelayanan Publik	9. Peningkatan kualitas pelayanan publik dan menjaga stabilitas sosial kemasyarakatan			31.689.528,00	KANTOR CAMAT PRAYA TENGAH
	7.01.01.2.06.0009	Penyelenggaraan Rapat Koordinasi dan Konsultasi SKPD																		
			Jumlah Laporan Penyelenggaraan Rapat Koordinasi dan Konsultasi SKPD				4 Laporan	3 Laporan	24.924.000,00	29.424.000,00	29.424.000,00	4.500.000,00	Kab. Lombok Tengah, Praya Tengah, Semua Kel/Desa	PENDAPATAN ASLI DAERAH (PAD)	-	9. Peningkatan kualitas pelayanan publik dan menjaga stabilitas sosial kemasyarakatan			37.664.638,00	KANTOR CAMAT PRAYA TENGAH
	7.01.01.2.07	Pengadaan Barang Milik Daerah Penunjang Urusan Pemerintah Daerah	*BMD tercatat*				4 jenis	4 jenis	17.124.360,00	18.162.200,00	18.162.200,00	1.037.840,00			-	9. Peningkatan kualitas pelayanan publik dan menjaga stabilitas sosial kemasyarakatan	Pegawai Kantor Camat Praya Tengah		25.000.000,00	KANTOR CAMAT PRAYA TENGAH
	7.01.01.2.07.0005	Pengadaan Mebel																		
			Jumlah Paket Mebel yang Disediakan				3 Unit	5 Unit	17.124.360,00	18.162.200,00	18.162.200,00	1.037.840,00	Kab. Lombok Tengah, Praya Tengah, Semua Kel/Desa	PENDAPATAN TRANSFER PEMERINTAH PUSAT	-	9. Peningkatan kualitas pelayanan publik dan menjaga stabilitas sosial kemasyarakatan			25.000.000,00	KANTOR CAMAT PRAYA TENGAH
	7.01.01.2.08	Penyediaan Jasa Penunjang Urusan Pemerintahan Daerah	*Layanan pemerintah daerah*				12 bulan	12 bulan	115.259.994,00	101.863.656,00	101.863.656,00	-13.396.338,00			Memperkuat Stabilitas Polhukhankam Dan Transformasi Pelayanan Publik	9. Peningkatan kualitas pelayanan publik dan menjaga stabilitas sosial kemasyarakatan	Pegawai Kantor Camat Praya Tengah		137.749.224,00	KANTOR CAMAT PRAYA TENGAH
	7.01.01.2.08.0001	Penyediaan Jasa Surat Menyurat																		

NO	KODE	URUSAN/ BIDANG URUSAN / PROGRAM/ KEGIATAN/ SUB KEGIATAN	INDIKATOR PROGRAM / KEGIATAN / SUB KEGIATAN	TARGET AKHIR PERIODE RENSTRA OPD	REALISASI CAPAIAN RENJA OPD TAHUN 2022	PRAKIRAAN CAPAIAN TARGET RENJA OPD TAHUN 2023	CAPAIAN KINERJA DAN KERANGKA PENDANAAN										KLP SASARAN	PRAKIRAAN MAJU RENCANA TAHUN 2025		PERANGKAT DAERAH PENANGGUNG JAWAB RKPD 2024
							TARGET 2024		PAGU INDIKATIF (Rp)			Bertambah/ Berkurang (10-12)	LOKASI	SUMBER DANA	PRIORITAS			TARGET	PAGU INDIKATIF (Rp)	
							SEBELUM	SESUDAH	RKPD 2024	APBD 2024	RKPD PERUBAHAN 2024				NASIONAL	DAERAH				
1	2	3	4	5	6	7	8	9	10	11	12	13	14	15	16	17	18	19	20	21
			Jumlah Laporan Penyediaan Jasa Surat Menyurat				1 Laporan	1 Laporan	2.040.000,00	0,00	0,00	-2.040.000,00	Kab. Lombok Tengah, Praya Tengah, Semua Kel/Desa	DANA TRANSFER UMUM-DANA ALOKASI UMUM	Memperkuat Stabilitas Polhukhankam Dan Transformasi Pelayanan Publik	9. Peningkatan kualitas pelayanan publik dan menjaga stabilitas sosial kemasyarakatan			0,00	KANTOR CAMAT PRAYA TENGAH
	7.01.01.2.08.0002	Penyediaan Jasa Komunikasi, Sumber Daya Air dan Listrik																		
			Jumlah Laporan Penyediaan Jasa Komunikasi, Sumber Daya Air dan Listrik yang Disediakan				3 Laporan	3 Laporan	38.169.480,00	38.169.480,00	38.169.480,00	0,00	Kab. Lombok Tengah, Praya Tengah, Semua Kel/Desa	PENDAPATAN TRANSFER PEMERINTAH PUSAT	Memperkuat Stabilitas Polhukhankam Dan Transformasi Pelayanan Publik	9. Peningkatan kualitas pelayanan publik dan menjaga stabilitas sosial kemasyarakatan			47.916.000,00	KANTOR CAMAT PRAYA TENGAH
	7.01.01.2.08.0003	Penyediaan Jasa Peralatan dan Perlengkapan Kantor																		
			Jumlah Laporan Penyediaan Jasa Peralatan dan Perlengkapan Kantor yang Disediakan				1 Laporan	1 Laporan	26.954.514,00	15.598.176,00	15.598.176,00	-11.356.338,00	Kab. Lombok Tengah, Praya Tengah, Semua Kel/Desa	PENDAPATAN TRANSFER PEMERINTAH PUSAT	Memperkuat Stabilitas Polhukhankam Dan Transformasi Pelayanan Publik	9. Peningkatan kualitas pelayanan publik dan menjaga stabilitas sosial kemasyarakatan			41.737.224,00	KANTOR CAMAT PRAYA TENGAH
	7.01.01.2.08.0004	Penyediaan Jasa Pelayanan Umum Kantor																		

NO	KODE	URUSAN/ BIDANG URUSAN / PROGRAM/ KEGIATAN/ SUB KEGIATAN	INDIKATOR PROGRAM / KEGIATAN / SUB KEGIATAN	TARGET AKHIR PERIODE RENSTRA OPD	REALISASI CAPAIAN RENJA OPD TAHUN 2022	PRAKIRAAN CAPAIAN TARGET RENJA OPD TAHUN 2023	CAPAIAN KINERJA DAN KERANGKA PENDANAAN										KLP SASARAN	PRAKIRAAN MAJU RENCANA TAHUN 2025		PERANGKAT DAERAH PENANGGUNG JAWAB RKPD 2024
							TARGET 2024		PAGU INDIKATIF (Rp)			Bertambah/ Berkurang (10-12)	LOKASI	SUMBER DANA	PRIORITAS			TARGET	PAGU INDIKATIF (Rp)	
							SEBELUM	SESUDAH	RKPD 2024	APBD 2024	RKPD PERUBAHAN 2024				NASIONAL	DAERAH				
1	2	3	4	5	6	7	8	9	10	11	12	13	14	15	16	17	18	19	20	21
			Jumlah Laporan Penyediaan Jasa Pelayanan Umum Kantor yang Disediakan				1 Laporan	1 Laporan	48.096.000,00	48.096.000,00	48.096.000,00	0,00	Kab. Lombok Tengah, Praya Tengah, Semua Kel/Desa	PENDAPATAN TRANSFER PEMERINTAH PUSAT	Memperkuat Stabilitas Polhukhankam Dan Transformasi Pelayanan Publik	9. Peningkatan kualitas pelayanan publik dan menjaga stabilitas sosial kemasyarakatan			48.096.000,00	KANTOR CAMAT PRAYA TENGAH
	7.01.01.2.09	Pemeliharaan Barang Milik Daerah Penunjang Urusan Pemerintahan Daerah	*BMD kondisi baik*				59 jenis	59 jenis	51.667.790,00	57.233.790,00	57.233.790,00	5.566.000,00			Memperkuat Stabilitas Polhukhankam Dan Transformasi Pelayanan Publik	9. Peningkatan kualitas pelayanan publik dan menjaga stabilitas sosial kemasyarakatan	Pegawai Kantor Camat Praya Tengah		47.138.790,00	KANTOR CAMAT PRAYA TENGAH
	7.01.01.2.09.0001	Penyediaan Jasa Pemeliharaan, Biaya Pemeliharaan, dan Pajak Kendaraan Perorangan Dinas atau Kendaraan Dinas Jabatan																		
			Jumlah Kendaraan Perorangan Dinas atau Kendaraan Dinas Jabatan yang Dipelihara dan dibayarkan Pajaknya				12 Unit	12 Unit	48.097.790,00	50.713.790,00	50.713.790,00	2.616.000,00	Kab. Lombok Tengah, Praya Tengah, Semua Kel/Desa	PAJAK KENDARAAN BERMOTOR (PKB)	Memperkuat Stabilitas Polhukhankam Dan Transformasi Pelayanan Publik	9. Peningkatan kualitas pelayanan publik dan menjaga stabilitas sosial kemasyarakatan			42.138.790,00	KANTOR CAMAT PRAYA TENGAH
	7.01.01.2.09.0006	Pemeliharaan Peralatan dan Mesin Lainnya																		
			Jumlah Peralatan dan Mesin Lainnya yang Dipelihara				5 Unit	9 Unit	3.570.000,00	6.520.000,00	6.520.000,00	2.950.000,00	Kab. Lombok Tengah, Praya Tengah, Semua Kel/Desa	PENDAPATAN TRANSFER PEMERINTAH PUSAT	-	9. Peningkatan kualitas pelayanan publik dan menjaga stabilitas sosial kemasyarakatan			5.000.000,00	KANTOR CAMAT PRAYA TENGAH
2.	**7.01.02**	**PROGRAM PENYELENGGARAAN PEMERINTAHAN DAN PELAYANAN PUBLIK**	**Persentase penyelenggaraan pelayanan yang dilimpahkan**				**100 %**	**100 %**	**39.110.590,00**	**32.885.805,00**	**32.885.805,00**	**136.944.410,00**							**176.055.000,00**	
	7.01.02.2.01	Koordinasi Penyelenggaraan Kegiatan Pemerintahan di Tingkat Kecamatan	*Laporan hasil Koordinasi Penyelenggaraan Kegiatan Pemerintahan di Tingkat Kecamatan*				2 dokumen	2 dokumen	14.437.130,00	9.699.430,00	9.699.430,00	-4.737.700,00			Memperkuat Stabilitas Polhukhankam Dan Transformasi Pelayanan Publik	9. Peningkatan kualitas pelayanan publik dan menjaga stabilitas sosial kemasyarakatan	Perangkat Daerah, Instansi Vertikal di wilayah Kecamatan Praya Tengah		60.500.000,00	KANTOR CAMAT PRAYA TENGAH
	7.01.02.2.01.0001	Koordinasi/Sinergi Perencanaan dan Pelaksanaan Kegiatan Pemerintahan dengan Perangkat Daerah dan Instansi Vertikal Terkait																		
			Jumlah Laporan Koordinasi/Sinergi Perencanaan dan Pelaksanaan Kegiatan Pemerintahan dengan Perangkat Daerah dan Instansi Vertikal Terkait				3 Laporan	3 Laporan	14.437.130,00	9.699.430,00	9.699.430,00	-4.737.700,00	Kab. Lombok Tengah, Praya Tengah, Semua Kel/Desa	PENDAPATAN ASLI DAERAH (PAD)	Memperkuat Stabilitas Polhukhankam Dan Transformasi Pelayanan Publik	9. Peningkatan kualitas pelayanan publik dan menjaga stabilitas sosial kemasyarakatan			60.500.000,00	KANTOR CAMAT PRAYA TENGAH
	7.01.02.2.02	Penyelenggaraan Urusan Pemerintahan yang Tidak Dilaksanakan oleh Unit Kerja Perangkat Daerah yang Ada di Kecamatan	*Laporan penyelenggaraan urusan pemerintahan*				2 dokumen	2 dokumen	6.932.900,00	6.653.445,00	6.653.445,00	-279.455,00			Memperkuat Stabilitas Polhukhankam Dan Transformasi Pelayanan Publik	9. Peningkatan kualitas pelayanan publik dan menjaga stabilitas sosial kemasyarakatan	Masyarakat wilayah Kecamatan Praya Tengah		33.275.000,00	KANTOR CAMAT PRAYA TENGAH

NO	KODE	URUSAN/ BIDANG URUSAN / PROGRAM/ KEGIATAN/ SUB KEGIATAN	INDIKATOR PROGRAM / KEGIATAN / SUB KEGIATAN	TARGET AKHIR PERIODE RENSTRA OPD	REALISASI CAPAIAN RENJA OPD TAHUN 2022	PRAKIRAAN CAPAIAN TARGET RENJA OPD TAHUN 2023	CAPAIAN KINERJA DAN KERANGKA PENDANAAN										KLP SASARAN	PRAKIRAAN MAJU RENCANA TAHUN 2025		PERANGKAT DAERAH PENANGGUNG JAWAB RKPD 2024
							TARGET 2024		PAGU INDIKATIF (Rp)			Bertambah/ Berkurang (10-12)	LOKASI	SUMBER DANA	PRIORITAS			TARGET	PAGU INDIKATIF (Rp)	
							SEBELUM	SESUDAH	RKPD 2024	APBD 2024	RKPD PERUBAHAN 2024				NASIONAL	DAERAH				
1	2	3	4	5	6	7	8	9	10	11	12	13	14	15	16	17	18	19	20	21
	7.01.02.2.02.0002	Fasilitasi Percepatan Pencapaian Standar Pelayanan Minimal di Wilayah Kecamatan																		
			Jumlah Laporan Fasilitasi Percepatan Pencapaian Standar Pelayanan Minimal di Wilayah Kecamatan				1 Laporan	1 Laporan	6.932.900,00	6.653.445,00	6.653.445,00	-279.455,00	Kab. Lombok Tengah, Praya Tengah, Semua Kel/Desa	PENDAPATAN ASLI DAERAH (PAD)	Memperkuat Stabilitas Polhukhankam Dan Transformasi Pelayanan Publik	9. Peningkatan kualitas pelayanan publik dan menjaga stabilitas sosial kemasyarakatan			33.275.000,00	KANTOR CAMAT PRAYA TENGAH
	7.01.02.2.04	Pelaksanaan Urusan Pemerintahan yang Dilimpahkan kepada Camat	*Laporan Pelaksanaan urusan pemerintahan yang dilimpahkan kepada camat*				2 dokumen	2 dokumen	17.740.560,00	16.532.930,00	16.532.930,00	-1.207.630,00			Memperkuat Stabilitas Polhukhankam Dan Transformasi Pelayanan Publik	9. Peningkatan kualitas pelayanan publik dan menjaga stabilitas sosial kemasyarakatan 9. Peningkatan kualitas pelayanan publik dan menjaga stabilitas sosial kemasyarakatan	Masyarakat wilayah Kecamatan Praya Tengah		82.280.000,00	KANTOR CAMAT PRAYA TENGAH
	7.01.02.2.04.0002	Pelaksanaan Urusan Pemerintahan yang terkait dengan Nonperizinan																		
			Jumlah Laporan Pelaksanaan Nonperizinan pada Urusan Pemerintahan				12 Laporan	12 Laporan	12.943.816,00	12.436.186,00	12.436.186,00	-507.630,00	Kab. Lombok Tengah, Praya Tengah, Semua Kel/Desa	PENDAPATAN ASLI DAERAH (PAD)	Memperkuat Stabilitas Polhukhankam Dan Transformasi Pelayanan Publik	9. Peningkatan kualitas pelayanan publik dan menjaga stabilitas sosial kemasyarakatan			42.350.000,00	KANTOR CAMAT PRAYA TENGAH
	7.01.02.2.04.0003	Pelaksanaan Urusan Pemerintahan yang Terkait dengan Kewenangan Lain yang Dilimpahkan																		
			Jumlah Laporan Pelaksanaan Kewenangan Lain yang Dilimpahkan				1 Laporan	1 Laporan	4.796.744,00	4.096.744,00	4.096.744,00	-700.000,00	Kab. Lombok Tengah, Praya Tengah, Semua Kel/Desa	PENDAPATAN ASLI DAERAH (PAD)	Memperkuat Stabilitas Polhukhankam Dan Transformasi Pelayanan Publik	9. Peningkatan kualitas pelayanan publik dan menjaga stabilitas sosial kemasyarakatan			39.930.000,00	KANTOR CAMAT PRAYA TENGAH

NO	KODE	URUSAN/ BIDANG URUSAN / PROGRAM/ KEGIATAN/ SUB KEGIATAN	INDIKATOR PROGRAM / KEGIATAN / SUB KEGIATAN	TARGET AKHIR PERIODE RENSTRA OPD	REALISASI CAPAIAN RENJA OPD TAHUN 2022	PRAKIRAAN CAPAIAN TARGET RENJA OPD TAHUN 2023	CAPAIAN KINERJA DAN KERANGKA PENDANAAN										KLP SASARAN	PRAKIRAAN MAJU RENCANA TAHUN 2025		PERANGKAT DAERAH PENANGGUNG JAWAB RKPD 2024
							TARGET 2024		PAGU INDIKATIF (Rp)			Bertambah/ Berkurang (10-12)	LOKASI	SUMBER DANA	PRIORITAS			TARGET	PAGU INDIKATIF (Rp)	
							SEBELUM	SESUDAH	RKPD 2024	APBD 2024	RKPD PERUBAHAN 2024				NASIONAL	DAERAH				
1	2	3	4	5	6	7	8	9	10	11	12	13	14	15	16	17	18	19	20	21
3.	**7.01.03**	**PROGRAM PEMBERDAYAAN MASYARAKAT DESA DAN KELURAHAN**	**Persentase usulan masyarakat yang disetujui** **Persentase usulan masyarakat yang disetujui**				**20** **20 %** **%**	**20** **20 %** **%**	**104.173.401,00**	**164.173.401,00**	**164.173.401,00**	**-3.925.670,00**							**100.247.731,00**	
	7.01.03.2.01	Koordinasi Kegiatan Pemberdayaan Desa	*Dokumen perencanaan dan hasil pemberdayaan desa*				1 dokumen	1 dokumen	104.173.401,00	164.173.401,00	164.173.401,00	60.000.000,00			Memperkuat Stabilitas Polhukhankam Dan Transformasi Pelayanan Publik	9. Peningkatan kualitas pelayanan publik dan menjaga stabilitas sosial kemasyarakatan	Desa di wilayah Kecamatan Praya Tengah		100.247.731,00	KANTOR CAMAT PRAYA TENGAH
	7.01.03.2.01.0001	Peningkatan Partisipasi Masyarakat dalam Forum Musyawarah Perencanaan Pembangunan di Desa																		
			Jumlah Lembaga Kemasyarakatan yang Berpartisipasi dalam Forum Musyawarah Perencanaan Pembangunan di Desa				5 Lembaga Kemasyarakatan	5 Lembaga Kemasyarakatan	27.999.705,00	27.999.705,00	27.999.705,00	0,00	Kab. Lombok Tengah, Praya Tengah, Semua Kel/Desa	PENDAPATAN TRANSFER PEMERINTAH PUSAT	Memperkuat Stabilitas Polhukhankam Dan Transformasi Pelayanan Publik	9. Peningkatan kualitas pelayanan publik dan menjaga stabilitas sosial kemasyarakatan			24.254.000,00	KANTOR CAMAT PRAYA TENGAH
	7.01.03.2.01.0003	Peningkatan Efektifitas Kegiatan Pemberdayaan Masyarakat di Wilayah Kecamatan																		
			Jumlah Laporan Peningkatan Efektivitas Kegiatan Pemberdayaan Masyarakat di Wilayah Kecamatan				3 Laporan	3 Laporan	76.173.696,00	136.173.696,00	136.173.696,00	60.000.000,00	Kab. Lombok Tengah, Praya Tengah, Semua Kel/Desa	PENDAPATAN TRANSFER PEMERINTAH PUSAT	Memperkuat Stabilitas Polhukhankam Dan Transformasi Pelayanan Publik	9. Peningkatan kualitas pelayanan publik dan menjaga stabilitas sosial kemasyarakatan			75.993.731,00	KANTOR CAMAT PRAYA TENGAH
4.	**7.01.04**	**PROGRAM KOORDINASI KETENTRAMAN DAN KETERTIBAN UMUM**	**Persentase pengendalian gangguan ketertiban masyarakat** **Persentase pengendalian gangguan ketertiban masyarakat**				**100** **65 %** **%**	**100** **65 %** **%**	**66.321.363,00**	**62.553.554,00**	**62.553.554,00**	**12.558.762,00**							**78.880.125,00**	
	7.01.04.2.01	Koordinasi Upaya Penyelenggaraan Ketenteraman dan Ketertiban Umum	*Laporan hasil Koordinasi penyelenggaraan ketentraman dan ketertiban umum*				3 dokumen	3 dokumen	66.321.363,00	62.553.554,00	62.553.554,00	-3.767.809,00			-	9. Peningkatan kualitas pelayanan publik dan menjaga stabilitas sosial kemasyarakatan	Masyarakat wilayah Kecamatan Praya Tengah		78.880.125,00	KANTOR CAMAT PRAYA TENGAH
	7.01.04.2.01.0001	Sinergitas dengan Kepolisian Negara Republik Indonesia, Tentara Nasional Indonesia dan Instansi Vertikal di Wilayah Kecamatan																		
			Jumlah Laporan Hasil Sinergitas dengan Kepolisian Negara Republik Indonesia, Tentara Nasional Indonesia dan Instansi Vertikal di Wilayah Kecamatan				12 Laporan	4 Laporan	22.441.260,00	22.181.260,00	22.181.260,00	-260.000,00	Kab. Lombok Tengah, Semua Kecamatan, Semua Kel/Desa	PENDAPATAN TRANSFER PEMERINTAH PUSAT	-	9. Peningkatan kualitas pelayanan publik dan menjaga stabilitas sosial kemasyarakatan			35.000.000,00	KANTOR CAMAT PRAYA TENGAH
	7.01.04.2.01.0002	Harmonisasi Hubungan dengan Tokoh Agama dan Tokoh Masyarakat																		
			Jumlah Laporan Pelaksanaan Harmonisasi Hubungan dengan Tokoh Agama dan Tokoh Masyarakat				4 Laporan	3 Laporan	43.880.103,00	40.372.294,00	40.372.294,00	-3.507.809,00	Kab. Lombok Tengah, Semua Kecamatan, Semua Kel/Desa	PENDAPATAN TRANSFER PEMERINTAH PUSAT	-	9. Peningkatan kualitas pelayanan publik dan menjaga stabilitas sosial kemasyarakatan			43.880.125,00	KANTOR CAMAT PRAYA TENGAH
5.	**7.01.05**	**PROGRAM PENYELENGGARAAN URUSAN**	**Persentase urusan pemerintahan umum yang dikoordinasikan**				**100 %**	**100 %**	**150.369.961,00**	**187.121.568,00**	**187.121.568,00**	**248.470.091,00**							**398.840.052,00**	

NO	KODE	URUSAN/ BIDANG URUSAN / PROGRAM/ KEGIATAN/ SUB KEGIATAN	INDIKATOR PROGRAM / KEGIATAN / SUB KEGIATAN	TARGET AKHIR PERIODE RENSTRA OPD	REALISASI CAPAIAN RENJA OPD TAHUN 2022	PRAKIRAAN CAPAIAN TARGET RENJA OPD TAHUN 2023	CAPAIAN KINERJA DAN KERANGKA PENDANAAN										KLP SASARAN	PRAKIRAAN MAJU RENCANA TAHUN 2025		PERANGKAT DAERAH PENANGGUNG JAWAB RKPD 2024
							TARGET 2024		PAGU INDIKATIF (Rp)			Bertambah/ Berkurang (10-12)	LOKASI	SUMBER DANA	PRIORITAS			TARGET	PAGU INDIKATIF (Rp)	
							SEBELUM	SESUDAH	RKPD 2024	APBD 2024	RKPD PERUBAHAN 2024				NASIONAL	DAERAH				
1	2	3	4	5	6	7	8	9	10	11	12	13	14	15	16	17	18	19	20	21
		PEMERINTAHAN UMUM																		
	7.01.05.2.01	Penyelenggaraan Urusan Pemerintahan Umum Sesuai Penugasan Kepala Daerah	*Laporan hasil penyelenggaraan urusan pemerintahan umum*				3 dokumen	3 dokumen	150.369.961,00	187.121.568,00	187.121.568,00	36.751.607,00			-	9. Peningkatan kualitas pelayanan publik dan menjaga stabilitas sosial kemasyarakatan	Masyarakat wilayah Kecamatan Praya Tengah		398.840.052,00	KANTOR CAMAT PRAYA TENGAH
	7.01.05.2.01.0004	Pembinaan Kerukunan Antar Suku dan Intra Suku, Umat Beragama, Ras, dan Golongan Lainnya Guna Mewujudkan Stabilitas Keamanan Lokal, Regional, dan Nasional																		
			Jumlah Orang yang Mengikuti Pembinaan Kerukunan Antar Suku dan Intra Suku , Umat Beragama, Ras, dan Golongan Lainnya Guna Mewujudkan Stabilitas Keamanan Lokal, Regional, dan Nasional				56 Orang	36 Orang	120.071.831,00	159.135.438,00	159.135.438,00	39.063.607,00	Kab. Lombok Tengah, Semua Kecamatan, Semua Kel/Desa	PENDAPATAN TRANSFER PEMERINTAH PUSAT	-	9. Peningkatan kualitas pelayanan publik dan menjaga stabilitas sosial kemasyarakatan			352.255.584,00	KANTOR CAMAT PRAYA TENGAH
	7.01.05.2.01.0005	Penanganan Konflik Sosial Sesuai Ketentuan Peraturan Perundang-Undangan																		
			Jumlah Laporan Konflik yang Ditangani Sesuai Ketentuan Peraturan Perundang-Undangan				1 Laporan	1 Laporan	5.798.330,00	5.646.330,00	5.646.330,00	-152.000,00	Kab. Lombok Tengah, Semua Kecamatan, Semua Kel/Desa	PENDAPATAN TRANSFER PEMERINTAH PUSAT	Memperkuat Stabilitas Polhukhankam Dan Transformasi Pelayanan Publik	9. Peningkatan kualitas pelayanan publik dan menjaga stabilitas sosial kemasyarakatan			13.309.468,00	KANTOR CAMAT PRAYA TENGAH
	7.01.05.2.01.0008	Pelaksanaan Tugas Forum Koordinasi Pimpinan di Kecamatan																		

NO	KODE	URUSAN/ BIDANG URUSAN / PROGRAM/ KEGIATAN/ SUB KEGIATAN	INDIKATOR PROGRAM / KEGIATAN / SUB KEGIATAN	TARGET AKHIR PERIODE RENSTRA OPD	REALISASI CAPAIAN RENJA OPD TAHUN 2022	PRAKIRAAN CAPAIAN TARGET RENJA OPD TAHUN 2023	CAPAIAN KINERJA DAN KERANGKA PENDANAAN										KLP SASARAN	PRAKIRAAN MAJU RENCANA TAHUN 2025		PERANGKAT DAERAH PENANGGUNG JAWAB RKPD 2024
							TARGET 2024		PAGU INDIKATIF (Rp)			Bertambah/ Berkurang (10-12)	LOKASI	SUMBER DANA	PRIORITAS			TARGET	PAGU INDIKATIF (Rp)	
							SEBELUM	SESUDAH	RKPD 2024	APBD 2024	RKPD PERUBAHAN 2024				NASIONAL	DAERAH				
1	2	3	4	5	6	7	8	9	10	11	12	13	14	15	16	17	18	19	20	21
			Jumlah Dokumen Tugas Forum Koordinasi Pimpinan di Kecamatan				1 Dokumen	1 Dokumen	24.499.800,00	22.339.800,00	22.339.800,00	-2.160.000,00	Kab. Lombok Tengah, Praya Tengah, Semua Kel/Desa	PENDAPATAN TRANSFER PEMERINTAH PUSAT	Memperkuat Stabilitas Polhukhankam Dan Transformasi Pelayanan Publik	9. Peningkatan kualitas pelayanan publik dan menjaga stabilitas sosial kemasyarakatan			33.275.000,00	KANTOR CAMAT PRAYA TENGAH
6.	**7.01.06**	**PROGRAM PEMBINAAN DAN PENGAWASAN PEMERINTAHAN DESA**	**Persentase desa yang menyampaikan laporan kinerja tepat waktu**				**95 %**	**95 %**	**68.849.319,00**	**50.361.319,00**	**50.361.319,00**	**39.750.681,00**							**108.600.000,00**	
	7.01.06.2.01	Fasilitasi, Rekomendasi dan Koordinasi Pembinaan dan Pengawasan Pemerintahan Desa	*Laporan hasil Fasilitasi, Rekomendasi dan Koordinasi Pembinaan dan Pengawasan Pemerintahan Desa*				5 dokumen	5 dokumen	68.849.319,00	50.361.319,00	50.361.319,00	-18.488.000,00			Memperkuat Stabilitas Polhukhankam Dan Transformasi Pelayanan Publik	9. Peningkatan kualitas pelayanan publik dan menjaga stabilitas sosial kemasyarakatan	Desa di wilayah Kecamatan Praya Tengah		108.600.000,00	KANTOR CAMAT PRAYA TENGAH
	7.01.06.2.01.0002	Fasilitasi Administrasi Tata Pemerintahan Desa																		
			Jumlah Dokumen yang Difasilitasi dalam rangka Administrasi Tata Pemerintahan Desa				1 Dokumen	1 Dokumen	13.999.874,00	10.309.874,00	10.309.874,00	-3.690.000,00	Kab. Lombok Tengah, Semua Kecamatan, Semua Kel/Desa	PENDAPATAN TRANSFER PEMERINTAH PUSAT	Memperkuat Stabilitas Polhukhankam Dan Transformasi Pelayanan Publik	9. Peningkatan kualitas pelayanan publik dan menjaga stabilitas sosial kemasyarakatan			24.200.000,00	KANTOR CAMAT PRAYA TENGAH
	7.01.06.2.01.0003	Fasilitasi Pengelolaan Keuangan Desa dan Pendayagunaan Aset Desa																		
			Jumlah Dokumen yang Difasilitasi dalam rangka Pengelolaan Keuangan Desa dan Pendayagunaan Aset Desa				10 Dokumen	3 Dokumen	20.999.915,00	18.307.915,00	18.307.915,00	-2.692.000,00	Kab. Lombok Tengah, Semua Kecamatan, Semua Kel/Desa	PENDAPATAN TRANSFER PEMERINTAH PUSAT	-	9. Peningkatan kualitas pelayanan publik dan menjaga stabilitas sosial kemasyarakatan			30.250.000,00	KANTOR CAMAT PRAYA TENGAH
	7.01.06.2.01.0005	Fasilitasi Pelaksanaan Tugas Kepala Desa dan Perangkat Desa																		
			Jumlah Dokumen Fasilitasi dalam rangka Pelaksanaan Tugas Kepala Desa dan Perangkat Desa				1 Dokumen	1 Dokumen	15.699.730,00	8.767.730,00	8.767.730,00	-6.932.000,00	Kab. Lombok Tengah, Praya Tengah, Semua Kel/Desa	PENDAPATAN TRANSFER PEMERINTAH PUSAT	Memperkuat Stabilitas Polhukhankam Dan Transformasi Pelayanan Publik	9. Peningkatan kualitas pelayanan publik dan menjaga stabilitas sosial kemasyarakatan			18.150.000,00	KANTOR CAMAT PRAYA TENGAH
	7.01.06.2.01.0008	Rekomendasi Pengangkatan dan Pemberhentian Perangkat Desa																		
			Jumlah Dokumen Rekomendasi Pengangkatan dan Pemberhentian Perangkat Desa				1 Dokumen	1 Dokumen	4.649.800,00	4.217.800,00	4.217.800,00	-432.000,00	Kab. Lombok Tengah, Semua Kecamatan, Semua Kel/Desa	PENDAPATAN TRANSFER PEMERINTAH PUSAT	Memperkuat Stabilitas Polhukhankam Dan Transformasi Pelayanan Publik	9. Peningkatan kualitas pelayanan publik dan menjaga stabilitas sosial kemasyarakatan			15.000.000,00	KANTOR CAMAT PRAYA TENGAH
	7.01.06.2.01.0017	Koordinasi Pendampingan Desa di Wilayahnya																		
			Jumlah Laporan Hasil Koordinasi Pendampingan Desa di Wilayahnya				13 Laporan	3 Laporan	13.500.000,00	8.758.000,00	8.758.000,00	-4.742.000,00	Kab. Lombok Tengah, Semua Kecamatan, Semua Kel/Desa	PENDAPATAN TRANSFER PEMERINTAH PUSAT	-	9. Peningkatan kualitas pelayanan publik dan menjaga stabilitas sosial kemasyarakatan			21.000.000,00	KANTOR CAMAT PRAYA TENGAH
		KELURAHAN JONTLAK							**1.218.994.615,00**	**1.168.994.615,00**	**1.168.994.615,00**	**-50.000.000,00**							**1.073.028.312,00**	

NO	KODE	URUSAN/ BIDANG URUSAN / PROGRAM/ KEGIATAN/ SUB KEGIATAN	INDIKATOR PROGRAM / KEGIATAN / SUB KEGIATAN	TARGET AKHIR PERIODE RENSTRA OPD	REALISASI CAPAIAN RENJA OPD TAHUN 2022	PRAKIRAAN CAPAIAN TARGET RENJA OPD TAHUN 2023	CAPAIAN KINERJA DAN KERANGKA PENDANAAN										KLP SASARAN	PRAKIRAAN MAJU RENCANA TAHUN 2025		PERANGKAT DAERAH PENANGGUNG JAWAB RKPD 2024
							TARGET 2024		PAGU INDIKATIF (Rp)			Bertambah/ Berkurang (10-12)	LOKASI	SUMBER DANA	PRIORITAS			TARGET	PAGU INDIKATIF (Rp)	
							SEBELUM	SESUDAH	RKPD 2024	APBD 2024	RKPD PERUBAHAN 2024				NASIONAL	DAERAH				
1	2	3	4	5	6	7	8	9	10	11	12	13	14	15	16	17	18	19	20	21
	7	**UNSUR KEWILAYAHAN**							**1.218.994.615,00**	**1.168.994.615,00**	**1.168.994.615,00**	**-50.000.000,00**							**1.073.028.312,00**	
	7.01	**KECAMATAN**							**1.218.994.615,00**	**1.168.994.615,00**	**1.168.994.615,00**	**-50.000.000,00**							**1.073.028.312,00**	
1.	**7.01.03**	**PROGRAM PEMBERDAYAAN MASYARAKAT DESA DAN KELURAHAN**	**Persentase usulan masyarakat yang disetujui**				**20 %**	**20 %**	**1.218.994.615,00**	**1.168.994.615,00**	**1.168.994.615,00**	**-145.966.303,00**							**1.073.028.312,00**	
	7.01.03.2.02	Kegiatan Pemberdayaan Kelurahan	*Laporan Hasil Pemberdayaan Kelurahan*				3 dokumen	3 dokumen	1.218.994.615,00	1.168.994.615,00	1.168.994.615,00	-50.000.000,00			Memperkuat Stabilitas Polhukhankam Dan Transformasi Pelayanan Publik	9. Peningkatan kualitas pelayanan publik dan menjaga stabilitas sosial kemasyarakatan	Kelurahan di wilayah Kecamatan Praya Tengah		1.073.028.312,00	KANTOR CAMAT PRAYA TENGAH
	7.01.03.2.02.0001	Peningkatan Partisipasi Masyarakat dalam Forum Musyawarah Perencanaan Pembangunan di Kelurahan																		
			Jumlah Lembaga Kemasyarakatan yang Berpartisipasi dalam Forum Musyawarah Perencanaan Pembangunan di Kelurahan				5 Lembaga Kemasyarakatan	5 Lembaga Kemasyarakatan	10.794.295,00	10.794.295,00	10.794.295,00	0,00	Kab. Lombok Tengah, Praya Tengah, Jontlak	PENDAPATAN TRANSFER PEMERINTAH PUSAT	Memperkuat Stabilitas Polhukhankam Dan Transformasi Pelayanan Publik	9. Peningkatan kualitas pelayanan publik dan menjaga stabilitas sosial kemasyarakatan			13.310.000,00	KANTOR CAMAT PRAYA TENGAH
	7.01.03.2.02.0002	Pembangunan Sarana dan Prasarana Kelurahan																		
			Jumlah Sarana dan Prasarana Kelurahan yang Terbangun				11 Unit	7 Unit	231.688.319,00	219.438.741,00	219.438.741,00	-12.249.578,00	Kab. Lombok Tengah, Praya Tengah, Jontlak	DANA TRANSFER UMUM-DANA ALOKASI UMUM	Memperkuat Stabilitas Polhukhankam Dan Transformasi Pelayanan Publik	9. Peningkatan kualitas pelayanan publik dan menjaga stabilitas sosial kemasyarakatan			375.014.274,00	KANTOR CAMAT PRAYA TENGAH

NO	KODE	URUSAN / BIDANG URUSAN / PROGRAM / KEGIATAN / SUB KEGIATAN	INDIKATOR PROGRAM / KEGIATAN / SUB KEGIATAN	TARGET AKHIR PERIODE RENSTRA OPD	REALISASI CAPAIAN RENJA OPD TAHUN 2022	PRAKIRAAN CAPAIAN TARGET RENJA OPD TAHUN 2023	CAPAIAN KINERJA DAN KERANGKA PENDANAAN										KLP SASARAN	PRAKIRAAN MAJU RENCANA TAHUN 2025		PERANGKAT DAERAH PENANGGUNG JAWAB RKPD 2024
							TARGET 2024		PAGU INDIKATIF (Rp)			Bertambah/ Berkurang (10-12)	LOKASI	SUMBER DANA	PRIORITAS			TARGET	PAGU INDIKATIF (Rp)	
							SEBELUM	SESUDAH	RKPD 2024	APBD 2024	RKPD PERUBAHAN 2024				NASIONAL	DAERAH				
1	2	3	4	5	6	7	8	9	10	11	12	13	14	15	16	17	18	19	20	21
	7.01.03.2.02.0003	Pemberdayaan Masyarakat di Kelurahan																		
			Jumlah Pokmas dan Ormas yang Melaksanakan Pemberdayaan Masyarakat di Kelurahan				5 Pokmas / Ormas	5 Pokmas / Ormas	966.060.535,00	928.310.113,00	928.310.113,00	-37.750.422,00	Kab. Lombok Tengah, Semua Kecamatan, Semua Kel/Desa Kab. Lombok Tengah, Praya Tengah, Jontlak	DANA TRANSFER UMUM-DANA ALOKASI UMUM DAU TAMBAHAN DUKUNGAN PENDANAAN BAGI KELURAHAN PENDAPATAN BAGI HASIL PAJAK ROKOK-PELAYANAN KESEHATAN	Memperkuat Stabilitas Polhukhankam Dan Transformasi Pelayanan Publik	9. Peningkatan kualitas pelayanan publik dan menjaga stabilitas sosial kemasyarakatan			671.394.038,00	KANTOR CAMAT PRAYA TENGAH
	7.01.03.2.02.0004	Evaluasi Kelurahan																		
			Jumlah Laporan Hasil Evaluasi Kelurahan				4 Laporan	4 Laporan	10.451.466,00	10.451.466,00	10.451.466,00	0,00	Kab. Lombok Tengah, Praya Tengah, Jontlak	PENDAPATAN TRANSFER PEMERINTAH PUSAT	Memperkuat Stabilitas Polhukhankam Dan Transformasi Pelayanan Publik	9. Peningkatan kualitas pelayanan publik dan menjaga stabilitas sosial kemasyarakatan			13.310.000,00	KANTOR CAMAT PRAYA TENGAH
		KELURAHAN SASAKE							**1.135.541.851,00**	**1.085.541.676,00**	**1.085.541.676,00**	**-50.000.175,00**							**1.098.132.197,00**	
	7	**UNSUR KEWILAYAHAN**							**1.135.541.851,00**	**1.085.541.676,00**	**1.085.541.676,00**	**-50.000.175,00**							**1.098.132.197,00**	
	7.01	**KECAMATAN**							**1.135.541.851,00**	**1.085.541.676,00**	**1.085.541.676,00**	**-50.000.175,00**							**1.098.132.197,00**	
1.	**7.01.03**	**PROGRAM PEMBERDAYAAN MASYARAKAT DESA DAN KELURAHAN**	**Persentase usulan masyarakat yang disetujui Persentase usulan masyarakat yang disetujui**				**20 20 % %**	**20 20 % %**	**1.135.541.851,00**	**1.085.541.676,00**	**1.085.541.676,00**	**-37.409.654,00**							**1.098.132.197,00**	
	7.01.03.2.02	Kegiatan Pemberdayaan Kelurahan	*Laporan Hasil Pemberdayaan Kelurahan*				3 dokumen	3 dokumen	1.135.541.851,00	1.085.541.676,00	1.085.541.676,00	-50.000.175,00			Memperkuat Stabilitas Polhukhankam Dan Transformasi Pelayanan Publik	9. Peningkatan kualitas pelayanan publik dan menjaga stabilitas sosial kemasyarakatan	Kelurahan di wilayah Kecamatan Praya Tengah		1.098.132.197,00	KANTOR CAMAT PRAYA TENGAH
	7.01.03.2.02.0001	Peningkatan Partisipasi Masyarakat dalam Forum Musyawarah Perencanaan Pembangunan di Kelurahan																		
			Jumlah Lembaga Kemasyarakatan yang Berpartisipasi dalam Forum Musyawarah Perencanaan Pembangunan di Kelurahan				5 Lembaga Kemasyara katan	5 Lembaga Kemasyara katan	11.536.817,00	11.536.811,00	11.536.811,00	-6,00	Kab. Lombok Tengah, Praya Tengah, Sasake	PENDAPATAN TRANSFER PEMERINTAH PUSAT	Memperkuat Stabilitas Polhukhankam Dan Transformasi Pelayanan Publik	9. Peningkatan kualitas pelayanan publik dan menjaga stabilitas sosial kemasyarakatan			13.310.000,00	KANTOR CAMAT PRAYA TENGAH
	7.01.03.2.02.0002	Pembangunan Sarana dan Prasarana Kelurahan																		
			Jumlah Sarana dan Prasarana Kelurahan yang Terbangun				11 Unit	11 Unit	483.942.939,00	443.184.576,00	443.184.576,00	-40.758.363,00	Kab. Lombok Tengah, Praya Tengah, Sasake	DANA TRANSFER UMUM-DANA ALOKASI UMUM	Memperkuat Stabilitas Polhukhankam Dan Transformasi Pelayanan Publik	9. Peningkatan kualitas pelayanan publik dan menjaga stabilitas sosial kemasyarakatan			483.942.939,00	KANTOR CAMAT PRAYA TENGAH
	7.01.03.2.02.0003	Pemberdayaan Masyarakat di Kelurahan																		
			Jumlah Pokmas dan				5 Pokmas /	5 Pokmas /	612.706.127,00	605.560.827,00	605.560.827,00	-7.145.300,00	Kab. Lombok	DAU TAMBAHAN	Memperkuat	9. Peningkatan			587.569.258,00	KANTOR

NO	KODE	URUSAN / BIDANG URUSAN / PROGRAM / KEGIATAN / SUB KEGIATAN	INDIKATOR PROGRAM / KEGIATAN / SUB KEGIATAN	TARGET AKHIR PERIODE RENSTRA OPD	REALISASI CAPAIAN RENJA OPD TAHUN 2022	PRAKIRAAN CAPAIAN TARGET RENJA OPD TAHUN 2023	CAPAIAN KINERJA DAN KERANGKA PENDANAAN										KLP SASARAN	PRAKIRAAN MAJU RENCANA TAHUN 2025		PERANGKAT DAERAH PENANGGUNG JAWAB RKPD 2024
							TARGET 2024		PAGU INDIKATIF (Rp)			Bertambah/ Berkurang (10-12)	LOKASI	SUMBER DANA	PRIORITAS			TARGET	PAGU INDIKATIF (Rp)	
							SEBELUM	SESUDAH	RKPD 2024	APBD 2024	RKPD PERUBAHAN 2024				NASIONAL	DAERAH				
1	2	3	4	5	6	7	8	9	10	11	12	13	14	15	16	17	18	19	20	21
			Ormas yang Melaksanakan Pemberdayaan Masyarakat di Kelurahan				Ormas	Ormas					Tengah, Praya Tengah, Sasake	DUKUNGAN PENDANAAN BAGI KELURAHAN PENDAPATAN BAGI HASIL PAJAK ROKOK-PELAYANAN KESEHATAN	Stabilitas Polhukhankam Dan Transformasi Pelayanan Publik	kualitas pelayanan publik dan menjaga stabilitas sosial kemasyarakatan				CAMAT PRAYA TENGAH
	7.01.03.2.02.0004	Evaluasi Kelurahan																		
			Jumlah Laporan Hasil Evaluasi Kelurahan				4 Laporan	4 Laporan	27.355.968,00	25.259.462,00	25.259.462,00	-2.096.506,00	Kab. Lombok Tengah, Praya Tengah, Sasake	PENDAPATAN TRANSFER PEMERINTAH PUSAT	Memperkuat Stabilitas Polhukhankam Dan Transformasi Pelayanan Publik	9. Peningkatan kualitas pelayanan publik dan menjaga stabilitas sosial kemasyarakatan			13.310.000,00	KANTOR CAMAT PRAYA TENGAH
		KELURAHAN GERANTUNG							**1.183.509.000,00**	**1.133.509.000,00**	**1.133.509.000,00**	**-50.000.000,00**							**1.062.409.100,00**	
	7	**UNSUR KEWILAYAHAN**							**1.183.509.000,00**	**1.133.509.000,00**	**1.133.509.000,00**	**-50.000.000,00**							**1.062.409.100,00**	
	7.01	**KECAMATAN**							**1.183.509.000,00**	**1.133.509.000,00**	**1.133.509.000,00**	**-50.000.000,00**							**1.062.409.100,00**	
1.	**7.01.03**	**PROGRAM PEMBERDAYAAN MASYARAKAT DESA DAN KELURAHAN**	**Persentase usulan masyarakat yang disetujui**				**20 %**	**20 %**	**1.183.509.000,00**	**1.133.509.000,00**	**1.133.509.000,00**	**-121.099.900,00**							**1.062.409.100,00**	
	7.01.03.2.02	Kegiatan Pemberdayaan Kelurahan	*Laporan Hasil Pemberdayaan Kelurahan*				3 dokumen	3 dokumen	1.183.509.000,00	1.133.509.000,00	1.133.509.000,00	-50.000.000,00			Memperkuat Stabilitas Polhukhankam Dan Transformasi Pelayanan Publik	9. Peningkatan kualitas pelayanan publik dan menjaga stabilitas sosial kemasyarakatan	Kelurahan di wilayah Kecamatan Praya Tengah		1.062.409.100,00	KANTOR CAMAT PRAYA TENGAH
	7.01.03.2.02.0001	Peningkatan Partisipasi Masyarakat dalam Forum Musyawarah Perencanaan Pembangunan di Kelurahan																		

NO	KODE	URUSAN / BIDANG URUSAN / PROGRAM / KEGIATAN / SUB KEGIATAN	INDIKATOR PROGRAM / KEGIATAN / SUB KEGIATAN	TARGET AKHIR PERIODE RENSTRA OPD	REALISASI CAPAIAN RENJA OPD TAHUN 2022	PRAKIRAAN CAPAIAN TARGET RENJA OPD TAHUN 2023	CAPAIAN KINERJA DAN KERANGKA PENDANAAN										KLP SASARAN	PRAKIRAAN MAJU RENCANA TAHUN 2025		PERANGKAT DAERAH PENANGGUNG JAWAB RKPD 2024
							TARGET 2024		PAGU INDIKATIF (Rp)			Bertambah/ Berkurang (10-12)	LOKASI	SUMBER DANA	PRIORITAS			TARGET	PAGU INDIKATIF (Rp)	
							SEBELUM	SESUDAH	RKPD 2024	APBD 2024	RKPD PERUBAHAN 2024				NASIONAL	DAERAH				
1	2	3	4	5	6	7	8	9	10	11	12	13	14	15	16	17	18	19	20	21
			Jumlah Lembaga Kemasyarakatan yang Berpartisipasi dalam Forum Musyawarah Perencanaan Pembangunan di Kelurahan				5 Lembaga Kemasyarakatan	5 Lembaga Kemasyarakatan	6.651.662,00	6.651.662,00	6.651.662,00	0,00	Kab. Lombok Tengah, Praya Tengah, Gerantung	PENDAPATAN TRANSFER PEMERINTAH PUSAT	Memperkuat Stabilitas Polhukhankam Dan Transformasi Pelayanan Publik	9. Peningkatan kualitas pelayanan publik dan menjaga stabilitas sosial kemasyarakatan			13.310.000,00	KANTOR CAMAT PRAYA TENGAH
	7.01.03.2.02.0002	Pembangunan Sarana dan Prasarana Kelurahan																		
			Jumlah Sarana dan Prasarana Kelurahan yang Terbangun				11 Unit	11 Unit	489.586.298,00	456.734.437,00	456.734.437,00	-32.851.861,00	Kab. Lombok Tengah, Praya Tengah, Gerantung	DANA TRANSFER UMUM-DANA ALOKASI UMUM	Memperkuat Stabilitas Polhukhankam Dan Transformasi Pelayanan Publik	9. Peningkatan kualitas pelayanan publik dan menjaga stabilitas sosial kemasyarakatan			469.939.100,00	KANTOR CAMAT PRAYA TENGAH
	7.01.03.2.02.0003	Pemberdayaan Masyarakat di Kelurahan																		
			Jumlah Pokmas dan Ormas yang Melaksanakan Pemberdayaan Masyarakat di Kelurahan				5 Pokmas / Ormas	5 Pokmas / Ormas	674.861.129,00	657.807.725,00	657.807.725,00	-17.053.404,00	Kab. Lombok Tengah, Praya Tengah, Gerantung	DAU TAMBAHAN DUKUNGAN PENDANAAN BAGI KELURAHAN PENDAPATAN BAGI HASIL PAJAK ROKOK-PELAYANAN KESEHATAN	Memperkuat Stabilitas Polhukhankam Dan Transformasi Pelayanan Publik	9. Peningkatan kualitas pelayanan publik dan menjaga stabilitas sosial kemasyarakatan			565.850.000,00	KANTOR CAMAT PRAYA TENGAH
	7.01.03.2.02.0004	Evaluasi Kelurahan																		
			Jumlah Laporan Hasil Evaluasi Kelurahan				4 Laporan	4 Laporan	12.409.911,00	12.315.176,00	12.315.176,00	-94.735,00	Kab. Lombok Tengah, Praya Tengah, Gerantung	PENDAPATAN TRANSFER PEMERINTAH PUSAT	Memperkuat Stabilitas Polhukhankam Dan Transformasi Pelayanan Publik	9. Peningkatan kualitas pelayanan publik dan menjaga stabilitas sosial kemasyarakatan			13.310.000,00	KANTOR CAMAT PRAYA TENGAH
		KANTOR CAMAT PRAYA BARAT							**2.618.726.780,00**	**2.728.294.940,00**	**2.728.294.940,00**	**109.568.160,00**							**3.298.111.472,00**	
	7	**UNSUR KEWILAYAHAN**							**2.618.726.780,00**	**2.728.294.940,00**	**2.728.294.940,00**	**109.568.160,00**							**3.298.111.472,00**	
	7.01	**KECAMATAN**							**2.618.726.780,00**	**2.728.294.940,00**	**2.728.294.940,00**	**109.568.160,00**							**3.298.111.472,00**	
1.	**7.01.01**	**PROGRAM PENUNJANG URUSAN PEMERINTAHAN DAERAH KABUPATEN/KOTA**	**Nilai SAKIP OPD Nilai SAKIP OPD**				**B B Predikat Predikat**	**B B Predikat Predikat**	**2.054.030.442,00**	**2.147.894.302,00**	**2.147.894.302,00**	**744.611.180,00**							**2.798.641.622,00**	
	7.01.01.2.01	Perencanaan, Penganggaran,	*Dokumen*				7 Dokumen	7 Dokumen	17.935.000,00	18.661.900,00	18.661.900,00	726.900,00			-	9. Peningkatan kualitas	-		24.437.595,00	KANTOR CAMAT

NO	KODE	URUSAN / BIDANG URUSAN / PROGRAM / KEGIATAN / SUB KEGIATAN	INDIKATOR PROGRAM / KEGIATAN / SUB KEGIATAN	TARGET AKHIR PERIODE RENSTRA OPD	REALISASI CAPAIAN RENJA OPD TAHUN 2022	PRAKIRAAN CAPAIAN TARGET RENJA OPD TAHUN 2023	CAPAIAN KINERJA DAN KERANGKA PENDANAAN										KLP SASARAN	PRAKIRAAN MAJU RENCANA TAHUN 2025		PERANGKAT DAERAH PENANGGUNG JAWAB RKPD 2024
							TARGET 2024		PAGU INDIKATIF (Rp)						PRIORITAS					
							SEBELUM	SESUDAH	RKPD 2024	APBD 2024	RKPD PERUBAHAN 2024	Bertambah/ Berkurang (10-12)	LOKASI	SUMBER DANA	NASIONAL	DAERAH		TARGET	PAGU INDIKATIF (Rp)	
1	2	3	4	5	6	7	8	9	10	11	12	13	14	15	16	17	18	19	20	21
		dan Evaluasi Kinerja Perangkat Daerah	*Perencanaan, penganggaran dan evaluasi kinerja PD*													pelayanan publik dan menjaga stabilitas sosial kemasyarakatan				PRAYA BARAT
	7.01.01.2.01.0001	Penyusunan Dokumen Perencanaan Perangkat Daerah																		
			Jumlah Dokumen Perencanaan Perangkat Daerah				1 Dokumen	1 Dokumen	8.350.000,00	8.770.000,00	8.770.000,00	420.000,00	Kab. Lombok Tengah, Praya Barat, Semua Kel/Desa	PENDAPATAN ASLI DAERAH (PAD) DANA TRANSFER UMUM-DANA ALOKASI UMUM	-	9. Peningkatan kualitas pelayanan publik dan menjaga stabilitas sosial kemasyarakatan			6.226.500,00	KANTOR CAMAT PRAYA BARAT
	7.01.01.2.01.0002	Koordinasi dan Penyusunan Dokumen RKA-SKPD																		
			Jumlah Dokumen RKA-SKPD dan Laporan Hasil Koordinasi Penyusunan Dokumen RKA-SKPD				1 Dokumen	1 Dokumen	1.812.500,00	1.860.400,00	1.860.400,00	47.900,00	Kab. Lombok Tengah, Praya Barat, Semua Kel/Desa	PENDAPATAN ASLI DAERAH (PAD) DANA TRANSFER UMUM-DANA ALOKASI UMUM	-	9. Peningkatan kualitas pelayanan publik dan menjaga stabilitas sosial kemasyarakatan			3.302.250,00	KANTOR CAMAT PRAYA BARAT
	7.01.01.2.01.0003	Koordinasi dan Penyusunan Dokumen Perubahan RKA-SKPD																		
			Jumlah Dokumen Perubahan RKA-SKPD dan Laporan Hasil Koordinasi Penyusunan Dokumen Perubahan RKA-SKPD				1 Dokumen	1 Dokumen	522.500,00	557.500,00	557.500,00	35.000,00	Kab. Lombok Tengah, Praya Barat, Semua Kel/Desa	PENDAPATAN ASLI DAERAH (PAD) DANA TRANSFER UMUM-DANA ALOKASI UMUM	-	9. Peningkatan kualitas pelayanan publik dan menjaga stabilitas sosial kemasyarakatan			548.625,00	KANTOR CAMAT PRAYA BARAT
	7.01.01.2.01.0004	Koordinasi dan Penyusunan DPA-SKPD																		
			Jumlah Dokumen DPA-SKPD dan Laporan Hasil Koordinasi Penyusunan Dokumen DPA-SKPD				1 Dokumen	1 Dokumen	1.025.000,00	1.081.000,00	1.081.000,00	56.000,00	Kab. Lombok Tengah, Praya Barat, Semua Kel/Desa	PENDAPATAN ASLI DAERAH (PAD) DANA TRANSFER UMUM-DANA ALOKASI UMUM	-	9. Peningkatan kualitas pelayanan publik dan menjaga stabilitas sosial kemasyarakatan			1.097.250,00	KANTOR CAMAT PRAYA BARAT
	7.01.01.2.01.0005	Koordinasi dan Penyusunan Perubahan DPA- SKPD																		
			Jumlah Dokumen Perubahan DPA-SKPD dan Laporan Hasil Koordinasi Penyusunan Dokumen Perubahan DPA-SKPD				1 Dokumen	1 Dokumen	1.337.500,00	1.428.500,00	1.428.500,00	91.000,00	Kab. Lombok Tengah, Praya Barat, Semua Kel/Desa	PENDAPATAN ASLI DAERAH (PAD) DANA TRANSFER KHUSUS-DANA ALOKASI KHUSUS NON	-	9. Peningkatan kualitas pelayanan publik dan menjaga stabilitas sosial kemasyarakatan			2.386.125,00	KANTOR CAMAT PRAYA BARAT

NO	KODE	URUSAN / BIDANG URUSAN / PROGRAM / KEGIATAN / SUB KEGIATAN	INDIKATOR PROGRAM / KEGIATAN / SUB KEGIATAN	TARGET AKHIR PERIODE RENSTRA OPD	REALISASI CAPAIAN RENJA OPD TAHUN 2022	PRAKIRAAN CAPAIAN TARGET RENJA OPD TAHUN 2023	CAPAIAN KINERJA DAN KERANGKA PENDANAAN										KLP SASARAN	PRAKIRAAN MAJU RENCANA TAHUN 2025		PERANGKAT DAERAH PENANGGUNG JAWAB RKPD 2024
							TARGET 2024		PAGU INDIKATIF (Rp)			Bertambah/ Berkurang (10-12)	LOKASI	SUMBER DANA	PRIORITAS			TARGET	PAGU INDIKATIF (Rp)	
							SEBELUM	SESUDAH	RKPD 2024	APBD 2024	RKPD PERUBAHAN 2024				NASIONAL	DAERAH				
1	2	3	4	5	6	7	8	9	10	11	12	13	14	15	16	17	18	19	20	21
														FISIK						
	7.01.01.2.01.0006	Koordinasi dan Penyusunan Laporan Capaian Kinerja dan Ikhtisar Realisasi Kinerja SKPD																		

NO	KODE	URUSAN / BIDANG URUSAN / PROGRAM / KEGIATAN / SUB KEGIATAN	INDIKATOR PROGRAM / KEGIATAN / SUB KEGIATAN	TARGET AKHIR PERIODE RENSTRA OPD	REALISASI CAPAIAN RENJA OPD TAHUN 2022	PRAKIRAAN CAPAIAN TARGET RENJA OPD TAHUN 2023	CAPAIAN KINERJA DAN KERANGKA PENDANAAN										KLP SASARAN	PRAKIRAAN MAJU RENCANA TAHUN 2025		PERANGKAT DAERAH PENANGGUNG JAWAB RKPD 2024
							TARGET 2024		PAGU INDIKATIF (Rp)			Bertambah/ Berkurang (10-12)	LOKASI	SUMBER DANA	PRIORITAS			TARGET	PAGU INDIKATIF (Rp)	
							SEBELUM	SESUDAH	RKPD 2024	APBD 2024	RKPD PERUBAHAN 2024				NASIONAL	DAERAH				
1	2	3	4	5	6	7	8	9	10	11	12	13	14	15	16	17	18	19	20	21
			Jumlah Laporan Capaian Kinerja dan Ikhtisar Realisasi Kinerja SKPD dan Laporan Hasil Koordinasi Penyusunan Laporan Capaian Kinerja dan Ikhtisar Realisasi Kinerja SKPD				1 Laporan	1 Laporan	4.487.500,00	4.564.500,00	4.564.500,00	77.000,00	Kab. Lombok Tengah, Praya Barat, Semua Kel/Desa	PENDAPATAN ASLI DAERAH (PAD) DANA TRANSFER UMUM-DANA ALOKASI UMUM	-	9. Peningkatan kualitas pelayanan publik dan menjaga stabilitas sosial kemasyarakatan			5.947.725,00	KANTOR CAMAT PRAYA BARAT
	7.01.01.2.01.0007	Evaluasi Kinerja Perangkat Daerah																		
			Jumlah Laporan Evaluasi Kinerja Perangkat Daerah				1 Laporan	1 Laporan	400.000,00	400.000,00	400.000,00	0,00	Kab. Lombok Tengah, Praya Barat, Semua Kel/Desa	PENDAPATAN ASLI DAERAH (PAD) DANA TRANSFER UMUM-DANA ALOKASI UMUM	-	9. Peningkatan kualitas pelayanan publik dan menjaga stabilitas sosial kemasyarakatan			4.929.120,00	KANTOR CAMAT PRAYA BARAT
	7.01.01.2.02	Administrasi Keuangan Perangkat Daerah	*Dokumen administrasi keuangan PD*				8 dokumen	8 dokumen	1.855.890.146,00	1.942.226.706,00	1.942.226.706,00	86.336.560,00			-	9. Peningkatan kualitas pelayanan publik dan menjaga stabilitas sosial kemasyarakatan	-		1.948.673.559,00	KANTOR CAMAT PRAYA BARAT
	7.01.01.2.02.0001	Penyediaan Gaji dan Tunjangan ASN																		
			Jumlah Orang yang Menerima Gaji dan Tunjangan ASN				16 Orang/bulan	16 Orang/bulan	1.789.399.722,00	1.874.667.882,00	1.874.667.882,00	85.268.160,00	Kab. Lombok Tengah, Praya Barat, Semua Kel/Desa	PENDAPATAN ASLI DAERAH (PAD) DANA TRANSFER UMUM-DANA ALOKASI UMUM	-	9. Peningkatan kualitas pelayanan publik dan menjaga stabilitas sosial kemasyarakatan			1.878.858.219,00	KANTOR CAMAT PRAYA BARAT
	7.01.01.2.02.0005	Koordinasi dan Penyusunan Laporan Keuangan Akhir Tahun SKPD																		
			Jumlah Laporan Keuangan Akhir Tahun SKPD dan Laporan Hasil Koordinasi Penyusunan Laporan Keuangan Akhir Tahun SKPD				1 Laporan	1 Laporan	4.457.900,00	4.625.900,00	4.625.900,00	168.000,00	Kab. Lombok Tengah, Praya Barat, Semua Kel/Desa	PENDAPATAN ASLI DAERAH (PAD) DANA TRANSFER UMUM-DANA ALOKASI UMUM	-	9. Peningkatan kualitas pelayanan publik dan menjaga stabilitas sosial kemasyarakatan			4.680.900,00	KANTOR CAMAT PRAYA BARAT
	7.01.01.2.02.0007	Koordinasi dan Penyusunan Laporan Keuangan Bulanan/ Triwulanan/ Semesteran SKPD																		
			Jumlah Laporan Keuangan Bulanan/ Triwulanan/ Semesteran SKPD dan Laporan Koordinasi Penyusunan Laporan Keuangan Bulanan/Triwulana n/Semesteran SKPD				2 Laporan	2 Laporan	62.032.524,00	62.932.924,00	62.932.924,00	900.400,00	Kab. Lombok Tengah, Praya Barat, Semua Kel/Desa	PENDAPATAN ASLI DAERAH (PAD) DANA TRANSFER UMUM-DANA ALOKASI UMUM	-	9. Peningkatan kualitas pelayanan publik dan menjaga stabilitas sosial kemasyarakatan			65.134.440,00	KANTOR CAMAT PRAYA BARAT
	7.01.01.2.06	Administrasi Umum Perangkat Daerah	*Laporan administrasi umum PD*				3 dokumen	3 dokumen	76.647.540,00	76.067.940,00	76.067.940,00	-579.600,00			-	9. Peningkatan kualitas pelayanan publik dan menjaga stabilitas sosial kemasyarakatan	-		682.640.468,00	KANTOR CAMAT PRAYA BARAT
	7.01.01.2.06.0001	Penyediaan Komponen Instalasi Listrik/Penerangan Bangunan Kantor																		
			Jumlah Paket Komponen Instalasi Listrik/Penerangan Bangunan Kantor yang Disediakan				1 Paket	1 Paket	12.266.220,00	12.266.220,00	12.266.220,00	0,00	Kab. Lombok Tengah, Praya Barat, Semua	PENDAPATAN ASLI DAERAH (PAD)	-	9. Peningkatan kualitas pelayanan publik dan menjaga stabilitas			12.395.918,00	KANTOR CAMAT PRAYA BARAT

NO	KODE	URUSAN / BIDANG URUSAN / PROGRAM / KEGIATAN / SUB KEGIATAN	INDIKATOR PROGRAM / KEGIATAN / SUB KEGIATAN	TARGET AKHIR PERIODE RENSTRA OPD	REALISASI CAPAIAN RENJA OPD TAHUN 2022	PRAKIRAAN CAPAIAN TARGET RENJA OPD TAHUN 2023	CAPAIAN KINERJA DAN KERANGKA PENDANAAN										KLP SASARAN	PRAKIRAAN MAJU RENCANA TAHUN 2025		PERANGKAT DAERAH PENANGGUNG JAWAB RKPD 2024
							TARGET 2024		PAGU INDIKATIF (Rp)			Bertambah/ Berkurang (10-12)	LOKASI	SUMBER DANA	PRIORITAS			TARGET	PAGU INDIKATIF (Rp)	
							SEBELUM	SESUDAH	RKPD 2024	APBD 2024	RKPD PERUBAHAN 2024				NASIONAL	DAERAH				
1	2	3	4	5	6	7	8	9	10	11	12	13	14	15	16	17	18	19	20	21
													Kel/Desa	DANA TRANSFER UMUM-DANA ALOKASI UMUM		sosial kemasyarakatan				
	7.01.01.2.06.0002	Penyediaan Peralatan dan Perlengkapan Kantor																		
			Jumlah Paket Peralatan dan Perlengkapan Kantor yang Disediakan				1 Paket	1 Paket	21.097.320,00	21.097.320,00	21.097.320,00	0,00	Kab. Lombok Tengah, Praya Barat, Semua Kel/Desa	PENDAPATAN ASLI DAERAH (PAD) DANA TRANSFER UMUM-DANA ALOKASI UMUM	-	9. Peningkatan kualitas pelayanan publik dan menjaga stabilitas sosial kemasyarakatan			609.128.250,00	KANTOR CAMAT PRAYA BARAT
	7.01.01.2.06.0004	Penyediaan Bahan Logistik Kantor																		
			Jumlah Paket Bahan Logistik Kantor yang Disediakan				1 Paket	1 Paket	18.360.000,00	21.588.400,00	21.588.400,00	3.228.400,00	Kab. Lombok Tengah, Praya Barat, Semua Kel/Desa	PENDAPATAN ASLI DAERAH (PAD) DANA TRANSFER UMUM-DANA ALOKASI UMUM	-	9. Peningkatan kualitas pelayanan publik dan menjaga stabilitas sosial kemasyarakatan			31.500.000,00	KANTOR CAMAT PRAYA BARAT
	7.01.01.2.06.0009	Penyelenggaraan Rapat Koordinasi dan Konsultasi SKPD																		
			Jumlah Laporan Penyelenggaraan Rapat Koordinasi dan Konsultasi SKPD				1 Laporan	1 Laporan	24.924.000,00	21.116.000,00	21.116.000,00	-3.808.000,00	Kab. Lombok Tengah, Praya Barat, Semua Kel/Desa	PENDAPATAN ASLI DAERAH (PAD) DANA TRANSFER UMUM-DANA ALOKASI UMUM	-	9. Peningkatan kualitas pelayanan publik dan menjaga stabilitas sosial kemasyarakatan			29.616.300,00	KANTOR CAMAT PRAYA BARAT

NO	KODE	URUSAN / BIDANG URUSAN / PROGRAM / KEGIATAN / SUB KEGIATAN	INDIKATOR PROGRAM / KEGIATAN / SUB KEGIATAN	TARGET AKHIR PERIODE RENSTRA OPD	REALISASI CAPAIAN RENJA OPD TAHUN 2022	PRAKIRAAN CAPAIAN TARGET RENJA OPD TAHUN 2023	CAPAIAN KINERJA DAN KERANGKA PENDANAAN										KLP SASARAN	PRAKIRAAN MAJU RENCANA TAHUN 2025		PERANGKAT DAERAH PENANGGUNG JAWAB RKPD 2024
							TARGET 2024		PAGU INDIKATIF (Rp)			Bertambah/ Berkurang (10-12)	LOKASI	SUMBER DANA	PRIORITAS			TARGET	PAGU INDIKATIF (Rp)	
							SEBELUM	SESUDAH	RKPD 2024	APBD 2024	RKPD PERUBAHAN 2024				NASIONAL	DAERAH				
1	2	3	4	5	6	7	8	9	10	11	12	13	14	15	16	17	18	19	20	21
	7.01.01.2.08	Penyediaan Jasa Penunjang Urusan Pemerintahan Daerah	*Layanan pemerintahan daerah*				12 Bulan	12 Bulan	28.457.400,00	28.457.400,00	28.457.400,00	0,00			-	9. Peningkatan kualitas pelayanan publik dan menjaga stabilitas sosial kemasyarakatan	-		27.510.000,00	KANTOR CAMAT PRAYA BARAT
	7.01.01.2.08.0002	Penyediaan Jasa Komunikasi, Sumber Daya Air dan Listrik																		
			Jumlah Laporan Penyediaan Jasa Komunikasi, Sumber Daya Air dan Listrik yang Disediakan				1 Laporan	1 Laporan	28.457.400,00	28.457.400,00	28.457.400,00	0,00	Kab. Lombok Tengah, Praya Barat, Semua Kel/Desa	PENDAPATAN TRANSFER PEMERINTAH PUSAT DANA TRANSFER UMUM-DANA ALOKASI UMUM	-	9. Peningkatan kualitas pelayanan publik dan menjaga stabilitas sosial kemasyarakatan			27.510.000,00	KANTOR CAMAT PRAYA BARAT
	7.01.01.2.09	Pemeliharaan Barang Milik Daerah Penunjang Urusan Pemerintahan Daerah	*BMD Kondisi Baik*				4 Jenis	4 Jenis	75.100.356,00	82.480.356,00	82.480.356,00	7.380.000,00			-	9. Peningkatan kualitas pelayanan publik dan menjaga stabilitas sosial kemasyarakatan	-		115.380.000,00	KANTOR CAMAT PRAYA BARAT
	7.01.01.2.09.0001	Penyediaan Jasa Pemeliharaan, Biaya Pemeliharaan, dan Pajak Kendaraan Perorangan Dinas atau Kendaraan Dinas Jabatan																		
			Jumlah Kendaraan Perorangan Dinas atau Kendaraan Dinas Jabatan yang Dipelihara dan dibayarkan Pajaknya				11 Unit	11 Unit	61.221.204,00	64.601.204,00	64.601.204,00	3.380.000,00	Kab. Lombok Tengah, Praya Barat, Semua Kel/Desa	PENDAPATAN TRANSFER PEMERINTAH PUSAT DANA TRANSFER UMUM-DANA ALOKASI UMUM	-	9. Peningkatan kualitas pelayanan publik dan menjaga stabilitas sosial kemasyarakatan			42.480.000,00	KANTOR CAMAT PRAYA BARAT
	7.01.01.2.09.0009	Pemeliharaan/Rehabilitasi Gedung Kantor dan Bangunan Lainnya																		
			Jumlah Gedung Kantor dan Bangunan Lainnya yang Dipelihara/Direhabilitasi				1 Unit	1 Unit	13.879.152,00	17.879.152,00	17.879.152,00	4.000.000,00	Kab. Lombok Tengah, Praya Barat, Semua Kel/Desa	PENDAPATAN TRANSFER PEMERINTAH PUSAT DANA TRANSFER UMUM-DANA ALOKASI UMUM	-	9. Peningkatan kualitas pelayanan publik dan menjaga stabilitas sosial kemasyarakatan			72.900.000,00	KANTOR CAMAT PRAYA BARAT
2.	**7.01.02**	**PROGRAM PENYELENGGARAAN PEMERINTAHAN DAN PELAYANAN PUBLIK**	**Persentase penyelenggaraan pelayanan yang dilimpahkan**				**100 %**	**100 %**	**93.019.870,00**	**89.439.470,00**	**89.439.470,00**	**4.651.130,00**							**97.671.000,00**	
	7.01.02.2.01	Koordinasi Penyelenggaraan Kegiatan Pemerintahan di Tingkat Kecamatan	*Laporan hasil Koordinasi Penyelenggaraan Kegiatan Pemerintahan di Tingkat Kecamatan*				1 Dokumen	1 Dokumen	14.240.000,00	13.690.000,00	13.690.000,00	-550.000,00			-	9. Peningkatan kualitas pelayanan publik dan menjaga stabilitas sosial kemasyarakatan	-		14.952.000,00	KANTOR CAMAT PRAYA BARAT
	7.01.02.2.01.0001	Koordinasi/Sinergi Perencanaan dan Pelaksanaan Kegiatan Pemerintahan dengan Perangkat Daerah dan Instansi Vertikal Terkait																		
			Jumlah Laporan Koordinasi/Sinergi Perencanaan dan Pelaksanaan Kegiatan Pemerintahan dengan Perangkat Daerah dan Instansi Vertikal Terkait				1 Laporan	1 Laporan	14.240.000,00	13.690.000,00	13.690.000,00	-550.000,00	Kab. Lombok Tengah, Praya Barat, Semua Kel/Desa	DANA TRANSFER UMUM-DANA ALOKASI UMUM PENDAPATAN TRANSFER ANTAR DAERAH	-	9. Peningkatan kualitas pelayanan publik dan menjaga stabilitas sosial kemasyarakatan			14.952.000,00	KANTOR CAMAT PRAYA BARAT

NO	KODE	URUSAN / BIDANG URUSAN / PROGRAM / KEGIATAN / SUB KEGIATAN	INDIKATOR PROGRAM / KEGIATAN / SUB KEGIATAN	TARGET AKHIR PERIODE RENSTRA OPD	REALISASI CAPAIAN RENJA OPD TAHUN 2022	PRAKIRAAN CAPAIAN TARGET RENJA OPD TAHUN 2023	CAPAIAN KINERJA DAN KERANGKA PENDANAAN										KLP SASARAN	PRAKIRAAN MAJU RENCANA TAHUN 2025		PERANGKAT DAERAH PENANGGUNG JAWAB RKPD 2024
							TARGET 2024		PAGU INDIKATIF (Rp)			Bertambah/ Berkurang (10-12)	LOKASI	SUMBER DANA	PRIORITAS			TARGET	PAGU INDIKATIF (Rp)	
							SEBELUM	SESUDAH	RKPD 2024	APBD 2024	RKPD PERUBAHAN 2024				NASIONAL	DAERAH				
1	2	3	4	5	6	7	8	9	10	11	12	13	14	15	16	17	18	19	20	21
	7.01.02.2.04	Pelaksanaan Urusan Pemerintahan yang Dilimpahkan kepada Camat	*aporan Pelaksanaan urusan pemerintahan yang dilimpahkan kepada camat*				1 Dokumen	1 Dokumen	78.779.870,00	75.749.470,00	75.749.470,00	-3.030.400,00			-	9. Peningkatan kualitas pelayanan publik dan menjaga stabilitas sosial kemasyarakatan	-		82.719.000,00	KANTOR CAMAT PRAYA BARAT
	7.01.02.2.04.0003	Pelaksanaan Urusan Pemerintahan yang Terkait dengan Kewenangan Lain yang Dilimpahkan																		
			Jumlah Laporan Pelaksanaan Kewenangan Lain yang Dilimpahkan				1 Laporan	1 Laporan	78.779.870,00	75.749.470,00	75.749.470,00	-3.030.400,00	Kab. Lombok Tengah, Praya Barat, Semua Kel/Desa	DANA TRANSFER UMUM-DANA ALOKASI UMUM PENDAPATAN TRANSFER ANTAR DAERAH	-	9. Peningkatan kualitas pelayanan publik dan menjaga stabilitas sosial kemasyarakatan			82.719.000,00	KANTOR CAMAT PRAYA BARAT
3.	**7.01.03**	**PROGRAM PEMBERDAYAAN MASYARAKAT DESA DAN KELURAHAN**	**Persentase usulan masyarakat yang disetujui**				**20 %**	**20 %**	**42.750.000,00**	**21.574.790,00**	**21.574.790,00**	**-16.500.000,00**							**26.250.000,00**	
	7.01.03.2.02	Kegiatan Pemberdayaan Kelurahan	-				-	-	42.750.000,00	21.574.790,00	21.574.790,00	-21.175.210,00			-	9. Peningkatan kualitas pelayanan publik dan menjaga stabilitas sosial kemasyarakatan	-		26.250.000,00	KANTOR CAMAT PRAYA BARAT
	7.01.03.2.02.0001	Peningkatan Partisipasi Masyarakat dalam Forum Musyawarah Perencanaan Pembangunan di Kelurahan																		

NO	KODE	URUSAN / BIDANG URUSAN / PROGRAM / KEGIATAN / SUB KEGIATAN	INDIKATOR PROGRAM / KEGIATAN / SUB KEGIATAN	TARGET AKHIR PERIODE RENSTRA OPD	REALISASI CAPAIAN RENJA OPD TAHUN 2022	PRAKIRAAN CAPAIAN TARGET RENJA OPD TAHUN 2023	CAPAIAN KINERJA DAN KERANGKA PENDANAAN										KLP SASARAN	PRAKIRAAN MAJU RENCANA TAHUN 2025		PERANGKAT DAERAH PENANGGUNG JAWAB RKPD 2024
							TARGET 2024		PAGU INDIKATIF (Rp)			Bertambah/ Berkurang (10-12)	LOKASI	SUMBER DANA	PRIORITAS			TARGET	PAGU INDIKATIF (Rp)	
							SEBELUM	SESUDAH	RKPD 2024	APBD 2024	RKPD PERUBAHAN 2024				NASIONAL	DAERAH				
1	2	3	4	5	6	7	8	9	10	11	12	13	14	15	16	17	18	19	20	21
			Jumlah Lembaga Kemasyarakatan yang Berpartisipasi dalam Forum Musyawarah Perencanaan Pembangunan di Kelurahan				5 Lembaga Kemasyarakatan	5 Lembaga Kemasyarakatan	42.750.000,00	21.574.790,00	21.574.790,00	-21.175.210,00	Kab. Lombok Tengah, Praya Barat, Semua Kel/Desa	DANA TRANSFER UMUM-DANA ALOKASI UMUM PENDAPATAN TRANSFER ANTAR DAERAH	-	9. Peningkatan kualitas pelayanan publik dan menjaga stabilitas sosial kemasyarakatan			26.250.000,00	KANTOR CAMAT PRAYA BARAT
4.	**7.01.04**	**PROGRAM KOORDINASI KETENTRAMAN DAN KETERTIBAN UMUM**	**Persentase pengendalian gangguan ketertiban masyarakat**				**100 %**	**100 %**	**44.531.800,00**	**42.383.800,00**	**42.383.800,00**	**2.046.800,00**							**46.578.600,00**	
	7.01.04.2.01	Koordinasi Upaya Penyelenggaraan Ketenteraman dan Ketertiban Umum	*Laporan hasil Koordinasi penyelenggaraan ketentraman dan ketertiban umum*				1 Dokumen	1 Dokumen	44.531.800,00	42.383.800,00	42.383.800,00	-2.148.000,00			-	9. Peningkatan kualitas pelayanan publik dan menjaga stabilitas sosial kemasyarakatan	-		46.578.600,00	KANTOR CAMAT PRAYA BARAT
	7.01.04.2.01.0001	Sinergitas dengan Kepolisian Negara Republik Indonesia, Tentara Nasional Indonesia dan Instansi Vertikal di Wilayah Kecamatan																		
			Jumlah Laporan Hasil Sinergitas dengan Kepolisian Negara Republik Indonesia, Tentara Nasional Indonesia dan Instansi Vertikal di Wilayah Kecamatan				1 Laporan	1 Laporan	44.531.800,00	42.383.800,00	42.383.800,00	-2.148.000,00	Kab. Lombok Tengah, Praya Barat, Semua Kel/Desa	DANA TRANSFER UMUM-DANA ALOKASI UMUM PENDAPATAN TRANSFER ANTAR DAERAH	-	9. Peningkatan kualitas pelayanan publik dan menjaga stabilitas sosial kemasyarakatan			46.578.600,00	KANTOR CAMAT PRAYA BARAT
5.	**7.01.05**	**PROGRAM PENYELENGGARAAN URUSAN PEMERINTAHAN UMUM**	**Persentase urusan pemerintahan umum yang dikoordinasikan**				**100 %**	**100 %**	**347.223.908,00**	**388.249.818,00**	**388.249.818,00**	**-53.223.908,00**							**294.000.000,00**	
	7.01.05.2.01	Penyelenggaraan Urusan Pemerintahan Umum Sesuai Penugasan Kepala Daerah	*Laporan hasil penyelenggaraan urusan pemerintahan umum*				1 Dokumen	1 Dokumen	347.223.908,00	388.249.818,00	388.249.818,00	41.025.910,00			-	9. Peningkatan kualitas pelayanan publik dan menjaga stabilitas sosial kemasyarakatan	-		294.000.000,00	KANTOR CAMAT PRAYA BARAT
	7.01.05.2.01.0004	Pembinaan Kerukunan Antar Suku dan Intra Suku, Umat Beragama, Ras, dan Golongan Lainnya Guna Mewujudkan Stabilitas Keamanan Lokal, Regional, dan Nasional																		
			Jumlah Orang yang Mengikuti Pembinaan Kerukunan Antar Suku dan Intra Suku, Umat Beragama, Ras, dan Golongan Lainnya Guna Mewujudkan Stabilitas Keamanan Lokal, Regional, dan Nasional				120 Orang	120 Orang	347.223.908,00	388.249.818,00	388.249.818,00	41.025.910,00	Kab. Lombok Tengah, Praya Barat, Semua Kel/Desa	DANA TRANSFER UMUM-DANA ALOKASI UMUM PENDAPATAN TRANSFER ANTAR DAERAH	-	9. Peningkatan kualitas pelayanan publik dan menjaga stabilitas sosial kemasyarakatan			294.000.000,00	KANTOR CAMAT PRAYA BARAT
6.	**7.01.06**	**PROGRAM PEMBINAAN DAN PENGAWASAN PEMERINTAHAN DESA**	**Persentase desa yang menyampaikan laporan kinerja tepat waktu**				**95 %**	**95 %**	**37.170.760,00**	**38.752.760,00**	**38.752.760,00**	**-2.200.510,00**							**34.970.250,00**	
	7.01.06.2.01	Fasilitasi, Rekomendasi dan Koordinasi Pembinaan dan Pengawasan Pemerintahan Desa	*Laporan hasil Fasilitasi, Rekomendasi dan Koordinasi Pembinaan dan Pengawasan Pemerintahan Desa*				1 Dokumen	1 Dokumen	37.170.760,00	38.752.760,00	38.752.760,00	1.582.000,00			-	9. Peningkatan kualitas pelayanan publik dan menjaga stabilitas sosial kemasyarakatan	-		34.970.250,00	KANTOR CAMAT PRAYA BARAT
	7.01.06.2.01.0002	Fasilitasi Administrasi Tata Pemerintahan Desa																		
			Jumlah Dokumen yang Difasilitasi dalam rangka				1 Dokumen	1 Dokumen	12.167.960,00	12.727.960,00	12.727.960,00	560.000,00	Kab. Lombok	DANA TRANSFER UMUM-DANA	-	9. Peningkatan kualitas pelayanan			12.776.400,00	KANTOR CAMAT

NO	KODE	URUSAN / BIDANG URUSAN / PROGRAM / KEGIATAN / SUB KEGIATAN	INDIKATOR PROGRAM / KEGIATAN / SUB KEGIATAN	TARGET AKHIR PERIODE RENSTRA OPD	REALISASI CAPAIAN RENJA OPD TAHUN 2022	PRAKIRAAN CAPAIAN TARGET RENJA OPD TAHUN 2023	CAPAIAN KINERJA DAN KERANGKA PENDANAAN										KLP SASARAN	PRAKIRAAN MAJU RENCANA TAHUN 2025		PERANGKAT DAERAH PENANGGUNG JAWAB RKPD 2024
							TARGET 2024		PAGU INDIKATIF (Rp)			Bertambah/ Berkurang (10-12)	LOKASI	SUMBER DANA	PRIORITAS			TARGET	PAGU INDIKATIF (Rp)	
							SEBELUM	SESUDAH	RKPD 2024	APBD 2024	RKPD PERUBAHAN 2024				NASIONAL	DAERAH				
1	2	3	4	5	6	7	8	9	10	11	12	13	14	15	16	17	18	19	20	21
			Administrasi Tata Pemerintahan Desa										Tengah, Praya Barat, Semua Kel/Desa	ALOKASI UMUM PENDAPATAN TRANSFER ANTAR DAERAH		publik dan menjaga stabilitas sosial kemasyarakatan				PRAYA BARAT
	7.01.06.2.01.0003	Fasilitasi Pengelolaan Keuangan Desa dan Pendayagunaan Aset Desa																		
			Jumlah Dokumen yang Difasilitasi dalam rangka Pengelolaan Keuangan Desa dan Pendayagunaan Aset Desa				1 Dokumen	1 Dokumen	12.503.000,00	12.853.000,00	12.853.000,00	350.000,00	Kab. Lombok Tengah, Praya Barat, Semua Kel/Desa	DANA TRANSFER UMUM-DANA ALOKASI UMUM PENDAPATAN TRANSFER ANTAR DAERAH	-	9. Peningkatan kualitas pelayanan publik dan menjaga stabilitas sosial kemasyarakatan			8.636.250,00	KANTOR CAMAT PRAYA BARAT
	7.01.06.2.01.0017	Koordinasi Pendampingan Desa di Wilayahnya																		
			Jumlah Laporan Hasil Koordinasi Pendampingan Desa di Wilayahnya				1 Laporan	1 Laporan	12.499.800,00	13.171.800,00	13.171.800,00	672.000,00	Kab. Lombok Tengah, Praya Barat, Semua Kel/Desa	DANA TRANSFER UMUM-DANA ALOKASI UMUM PENDAPATAN TRANSFER ANTAR DAERAH	-	9. Peningkatan kualitas pelayanan publik dan menjaga stabilitas sosial kemasyarakatan			13.557.600,00	KANTOR CAMAT PRAYA BARAT
		KANTOR CAMAT PRAYA BARAT DAYA							**1.903.998.864,00**	**2.003.805.540,00**	**2.046.726.835,00**	**142.727.971,00**							**2.051.434.651,00**	
	7	**UNSUR KEWILAYAHAN**							**1.903.998.864,00**	**2.003.805.540,00**	**2.046.726.835,00**	**142.727.971,00**							**2.051.434.651,00**	
	7.01	**KECAMATAN**							**1.903.998.864,00**	**2.003.805.540,00**	**2.046.726.835,00**	**142.727.971,00**							**2.051.434.651,00**	
1.	**7.01.01**	**PROGRAM PENUNJANG URUSAN PEMERINTAHAN DAERAH KABUPATEN/KOTA**	**H : Persentase IKU OPD yang tercapai**				**B Predikat**	**B Predikat**	**1.442.425.975,00**	**1.457.624.515,00**	**1.500.545.810,00**	**104.553.882,00**							**1.546.979.857,00**	
	7.01.01.2.01	Perencanaan, Penganggaran, dan Evaluasi Kinerja Perangkat Daerah	*K : Dokumen Perencanaan, penganggaran dan evaluasi kinerja PD*				24 dokumen	24 dokumen	50.955.000,00	47.167.200,00	47.167.200,00	-3.787.800,00			-	- --	-		55.939.000,00	KANTOR CAMAT PRAYA BARAT DAYA
	7.01.01.2.01.0001	Penyusunan Dokumen Perencanaan Perangkat Daerah																		

NO	KODE	URUSAN / BIDANG URUSAN / PROGRAM / KEGIATAN / SUB KEGIATAN	INDIKATOR PROGRAM / KEGIATAN / SUB KEGIATAN	TARGET AKHIR PERIODE RENSTRA OPD	REALISASI CAPAIAN RENJA OPD TAHUN 2022	PRAKIRAAN CAPAIAN TARGET RENJA OPD TAHUN 2023	CAPAIAN KINERJA DAN KERANGKA PENDANAAN										KLP SASARAN	PRAKIRAAN MAJU RENCANA TAHUN 2025		PERANGKAT DAERAH PENANGGUNG JAWAB RKPD 2024
							TARGET 2024		PAGU INDIKATIF (Rp)			Bertambah/ Berkurang (10-12)	LOKASI	SUMBER DANA	PRIORITAS			TARGET	PAGU INDIKATIF (Rp)	
							SEBELUM	SESUDAH	RKPD 2024	APBD 2024	RKPD PERUBAHAN 2024				NASIONAL	DAERAH				
1	2	3	4	5	6	7	8	9	10	11	12	13	14	15	16	17	18	19	20	21
			Jumlah Dokumen Perencanaan Perangkat Daerah				4 Dokumen	4 Dokumen	9.450.000,00	10.038.000,00	10.038.000,00	588.000,00	Kab. Lombok Tengah, Praya Barat Daya, Semua Kel/Desa	PENDAPATAN ASLI DAERAH (PAD)	-	- -			10.390.000,00	KANTOR CAMAT PRAYA BARAT DAYA
	7.01.01.2.01.0002	Koordinasi dan Penyusunan Dokumen RKA-SKPD																		
			Jumlah Dokumen RKA-SKPD dan Laporan Hasil Koordinasi Penyusunan Dokumen RKA-SKPD				2 Dokumen	2 Dokumen	9.450.000,00	10.038.000,00	10.038.000,00	588.000,00	Kab. Lombok Tengah, Praya Barat Daya, Semua Kel/Desa	PENDAPATAN ASLI DAERAH (PAD)	-	- -			10.390.000,00	KANTOR CAMAT PRAYA BARAT DAYA
	7.01.01.2.01.0003	Koordinasi dan Penyusunan Dokumen Perubahan RKA-SKPD																		
			Jumlah Dokumen Perubahan RKA-SKPD dan Laporan Hasil Koordinasi Penyusunan Dokumen Perubahan RKA-SKPD				2 Dokumen	2 Dokumen	6.615.000,00	7.026.600,00	7.026.600,00	411.600,00	Kab. Lombok Tengah, Praya Barat Daya, Semua Kel/Desa	PENDAPATAN ASLI DAERAH (PAD)	-	- -			7.303.000,00	KANTOR CAMAT PRAYA BARAT DAYA
	7.01.01.2.01.0004	Koordinasi dan Penyusunan DPA-SKPD																		
			Jumlah Dokumen DPA-SKPD dan Laporan Hasil Koordinasi Penyusunan Dokumen DPA-SKPD				2 Dokumen	2 Dokumen	6.615.000,00	7.026.600,00	7.026.600,00	411.600,00	Kab. Lombok Tengah, Praya Barat Daya, Semua Kel/Desa	PENDAPATAN ASLI DAERAH (PAD)	-	- -			7.303.000,00	KANTOR CAMAT PRAYA BARAT DAYA
	7.01.01.2.01.0005	Koordinasi dan Penyusunan Perubahan DPA- SKPD																		
			Jumlah Dokumen Perubahan DPA-SKPD dan Laporan Hasil Koordinasi Penyusunan Dokumen Perubahan DPA-SKPD				2 Dokumen	2 Dokumen	5.775.000,00	5.019.000,00	5.019.000,00	-756.000,00	Kab. Lombok Tengah, Praya Barat Daya, Semua Kel/Desa	PENDAPATAN ASLI DAERAH (PAD)	-	- -			6.463.000,00	KANTOR CAMAT PRAYA BARAT DAYA
	7.01.01.2.01.0006	Koordinasi dan Penyusunan Laporan Capaian Kinerja dan Ikhtisar Realisasi Kinerja SKPD																		
			Jumlah Laporan Capaian Kinerja dan Ikhtisar Realisasi Kinerja SKPD dan Laporan Hasil Koordinasi Penyusunan Laporan Capaian Kinerja dan Ikhtisar Realisasi Kinerja SKPD				2 Laporan	2 Laporan	9.450.000,00	5.019.000,00	5.019.000,00	-4.431.000,00	Kab. Lombok Tengah, Praya Barat Daya, Semua Kel/Desa	PENDAPATAN ASLI DAERAH (PAD)	-	- -			10.390.000,00	KANTOR CAMAT PRAYA BARAT DAYA
	7.01.01.2.01.0007	Evaluasi Kinerja Perangkat Daerah																		
			Jumlah Laporan Evaluasi Kinerja Perangkat Daerah				2 Laporan	2 Laporan	3.600.000,00	3.000.000,00	3.000.000,00	-600.000,00	Kab. Lombok Tengah, Praya Barat Daya, Semua Kel/Desa	PENDAPATAN ASLI DAERAH (PAD)	-	- -			3.700.000,00	KANTOR CAMAT PRAYA BARAT DAYA
	7.01.01.2.02	Administrasi Keuangan Perangkat Daerah	*K: Dokumen administrasi keuangan PD*				25 dokumen	25 dokumen	1.223.113.639,00	1.241.491.504,00	1.284.412.799,00	61.299.160,00			-	- -	-		1.323.047.577,00	KANTOR CAMAT PRAYA BARAT DAYA
	7.01.01.2.02.0001	Penyediaan Gaji dan Tunjangan ASN																		
			Jumlah Orang yang Menerima Gaji dan Tunjangan ASN				15 Orang/bulan	15 Orang/bulan	1.216.944.639,00	1.235.252.504,00	1.278.173.799,00	61.229.160,00	Kab. Lombok Tengah, Praya Barat Daya, Semua Kel/Desa	PENDAPATAN ASLI DAERAH (PAD) DANA TRANSFER UMUM-DANA ALOKASI UMUM PENDAPATAN TRANSFER	-	- -			1.316.707.577,00	KANTOR CAMAT PRAYA BARAT DAYA

NO	KODE	URUSAN / BIDANG URUSAN / PROGRAM / KEGIATAN / SUB KEGIATAN	INDIKATOR PROGRAM / KEGIATAN / SUB KEGIATAN	TARGET AKHIR PERIODE RENSTRA OPD	REALISASI CAPAIAN RENJA OPD TAHUN 2022	PRAKIRAAN CAPAIAN TARGET RENJA OPD TAHUN 2023	CAPAIAN KINERJA DAN KERANGKA PENDANAAN										KLP SASARAN	PRAKIRAAN MAJU RENCANA TAHUN 2025		PERANGKAT DAERAH PENANGGUNG JAWAB RKPD 2024
							TARGET 2024		PAGU INDIKATIF (Rp)			Bertambah/ Berkurang (10-12)	LOKASI	SUMBER DANA	PRIORITAS			TARGET	PAGU INDIKATIF (Rp)	
							SEBELUM	SESUDAH	RKPD 2024	APBD 2024	RKPD PERUBAHAN 2024				NASIONAL	DAERAH				
1	2	3	4	5	6	7	8	9	10	11	12	13	14	15	16	17	18	19	20	21
														PEMERINTAH PUSAT						
	7.01.01.2.02.0003	Pelaksanaan Penatausahaan dan Pengujian/Verifikasi Keuangan SKPD																		
			Jumlah Dokumen Penatausahaan dan Pengujian/Verifikasi Keuangan SKPD				2 Dokumen	2 Dokumen	3.019.000,00	3.089.000,00	3.089.000,00	70.000,00	Kab. Lombok Tengah, Praya Barat Daya, Semua Kel/Desa	PENDAPATAN ASLI DAERAH (PAD)	-	- -			3.090.000,00	KANTOR CAMAT PRAYA BARAT DAYA
	7.01.01.2.02.0007	Koordinasi dan Penyusunan Laporan Keuangan Bulanan/ Triwulanan/ Semesteran SKPD																		
			Jumlah Laporan Keuangan Bulanan/ Triwulanan/ Semesteran SKPD dan Laporan Koordinasi Penyusunan Laporan Keuangan Bulanan/Triwulanan/Semesteran SKPD				2 Laporan	2 Laporan	3.150.000,00	3.150.000,00	3.150.000,00	0,00	Kab. Lombok Tengah, Praya Barat Daya, Semua Kel/Desa	PENDAPATAN ASLI DAERAH (PAD)	-	- -			3.250.000,00	KANTOR CAMAT PRAYA BARAT DAYA
	7.01.01.2.03	Administrasi Barang Milik Daerah pada Perangkat Daerah	-				-	-	2.850.000,00	2.535.000,00	2.535.000,00	-315.000,00			-	- -	-		3.218.800,00	KANTOR CAMAT PRAYA BARAT DAYA
	7.01.01.2.03.0006	Penatausahaan Barang Milik Daerah pada SKPD																		
			Jumlah Laporan Penatausahaan Barang Milik Daerah pada SKPD				2 Laporan	2 Laporan	2.850.000,00	2.535.000,00	2.535.000,00	-315.000,00	Kab. Lombok Tengah, Praya Barat Daya, Semua Kel/Desa	PENDAPATAN ASLI DAERAH (PAD)	-	- -			3.218.800,00	KANTOR CAMAT PRAYA BARAT DAYA
	7.01.01.2.05	Administrasi Kepegawaian Perangkat Daerah	-				-	-	3.795.000,00	3.210.000,00	3.210.000,00	-585.000,00			-	- -	-		4.100.000,00	KANTOR CAMAT PRAYA BARAT DAYA
	7.01.01.2.05.0005	Monitoring, Evaluasi, dan Penilaian Kinerja Pegawai																		
			Jumlah Dokumen Monitoring, Evaluasi, dan Penilaian Kinerja Pegawai				2 Dokumen	2 Dokumen	3.795.000,00	3.210.000,00	3.210.000,00	-585.000,00	Kab. Lombok Tengah, Praya Barat Daya, Semua Kel/Desa	PENDAPATAN ASLI DAERAH (PAD)	-	- -			4.100.000,00	KANTOR CAMAT PRAYA BARAT DAYA
	7.01.01.2.06	Administrasi Umum Perangkat Daerah	*K: Laporan administrasi umum PD*				15 dokumen	15 dokumen	51.792.428,00	58.211.328,00	58.211.328,00	6.418.900,00			-	- -	-		47.979.830,00	KANTOR CAMAT PRAYA BARAT DAYA
	7.01.01.2.06.0001	Penyediaan Komponen Instalasi Listrik/Penerangan Bangunan Kantor																		
			Jumlah Paket Komponen Instalasi Listrik/Penerangan Bangunan Kantor yang Disediakan				2 Paket	2 Paket	2.198.925,00	2.198.925,00	2.198.925,00	0,00	Kab. Lombok Tengah, Praya Barat Daya, Semua Kel/Desa	PENDAPATAN ASLI DAERAH (PAD)	-	- -			2.679.580,00	KANTOR CAMAT PRAYA BARAT DAYA
	7.01.01.2.06.0002	Penyediaan Peralatan dan Perlengkapan Kantor																		
			Jumlah Paket Peralatan dan Perlengkapan Kantor yang Disediakan				2 Paket	2 Paket	5.022.703,00	5.022.703,00	5.022.703,00	0,00	Kab. Lombok Tengah, Praya Barat Daya, Semua Kel/Desa	PENDAPATAN ASLI DAERAH (PAD)	-	- -			0,00	KANTOR CAMAT PRAYA BARAT DAYA
	7.01.01.2.06.0004	Penyediaan Bahan Logistik Kantor																		
			Jumlah Paket Bahan Logistik Kantor yang Disediakan				2 Paket	2 Paket	12.000.000,00	12.000.000,00	12.000.000,00	0,00	Kab. Lombok Tengah, Praya Barat Daya,	PENDAPATAN ASLI DAERAH (PAD)	-	- -			12.050.000,00	KANTOR CAMAT PRAYA BARAT DAYA

NO	KODE	URUSAN / BIDANG URUSAN / PROGRAM / KEGIATAN / SUB KEGIATAN	INDIKATOR PROGRAM / KEGIATAN / SUB KEGIATAN	TARGET AKHIR PERIODE RENSTRA OPD	REALISASI CAPAIAN RENJA OPD TAHUN 2022	PRAKIRAAN CAPAIAN TARGET RENJA OPD TAHUN 2023	CAPAIAN KINERJA DAN KERANGKA PENDANAAN										KLP SASARAN	PRAKIRAAN MAJU RENCANA TAHUN 2025		PERANGKAT DAERAH PENANGGUNG JAWAB RKPD 2024
							TARGET 2024		PAGU INDIKATIF (Rp)			Bertambah/ Berkurang (10-12)	LOKASI	SUMBER DANA	PRIORITAS			TARGET	PAGU INDIKATIF (Rp)	
							SEBELUM	SESUDAH	RKPD 2024	APBD 2024	RKPD PERUBAHAN 2024				NASIONAL	DAERAH				
1	2	3	4	5	6	7	8	9	10	11	12	13	14	15	16	17	18	19	20	21
													Semua Kel/Desa							
	7.01.01.2.06.0005	Penyediaan Barang Cetakan dan Penggandaan																		
			Jumlah Paket Barang Cetakan dan Penggandaan yang Disediakan				2 Paket	2 Paket	8.701.800,00	7.771.700,00	7.771.700,00	-930.100,00	Kab. Lombok Tengah, Praya Barat Daya, Semua Kel/Desa	PENDAPATAN ASLI DAERAH (PAD)	-	- -			8.850.250,00	KANTOR CAMAT PRAYA BARAT DAYA

NO	KODE	URUSAN / BIDANG URUSAN / PROGRAM / KEGIATAN / SUB KEGIATAN	INDIKATOR PROGRAM / KEGIATAN / SUB KEGIATAN	TARGET AKHIR PERIODE RENSTRA OPD	REALISASI CAPAIAN RENJA OPD TAHUN 2022	PRAKIRAAN CAPAIAN TARGET RENJA OPD TAHUN 2023	CAPAIAN KINERJA DAN KERANGKA PENDANAAN										KLP SASARAN	PRAKIRAAN MAJU RENCANA TAHUN 2025		PERANGKAT DAERAH PENANGGUNG JAWAB RKPD 2024
							TARGET 2024		PAGU INDIKATIF (Rp)			Bertambah/ Berkurang (10-12)	LOKASI	SUMBER DANA	PRIORITAS			TARGET	PAGU INDIKATIF (Rp)	
							SEBELUM	SESUDAH	RKPD 2024	APBD 2024	RKPD PERUBAHAN 2024				NASIONAL	DAERAH				
1	2	3	4	5	6	7	8	9	10	11	12	13	14	15	16	17	18	19	20	21
	7.01.01.2.06.0008	Fasilitasi Kunjungan Tamu																		
			Jumlah Laporan Fasilitasi Kunjungan Tamu				2 Laporan	2 Laporan	9.500.000,00	4.500.000,00	4.500.000,00	-5.000.000,00	Kab. Lombok Tengah, Praya Barat Daya, Semua Kel/Desa	PENDAPATAN ASLI DAERAH (PAD)	-	- -			10.000.000,00	KANTOR CAMAT PRAYA BARAT DAYA
	7.01.01.2.06.0009	Penyelenggaraan Rapat Koordinasi dan Konsultasi SKPD																		
			Jumlah Laporan Penyelenggaraan Rapat Koordinasi dan Konsultasi SKPD				2 Laporan	2 Laporan	14.369.000,00	26.718.000,00	26.718.000,00	12.349.000,00	Kab. Lombok Tengah, Praya Barat Daya, Semua Kel/Desa	PENDAPATAN ASLI DAERAH (PAD)	-	- -			14.400.000,00	KANTOR CAMAT PRAYA BARAT DAYA
	7.01.01.2.07	Pengadaan Barang Milik Daerah Penunjang Urusan Pemerintah Daerah	*K: BMD Tercatat*				15 Jenis	15 Jenis	10.118.940,00	3.308.115,00	3.308.115,00	-6.810.825,00			-	- -	-		10.200.940,00	KANTOR CAMAT PRAYA BARAT DAYA
	7.01.01.2.07.0005	Pengadaan Mebel																		
			Jumlah Paket Mebel yang Disediakan				2 Unit	2 Unit	10.118.940,00	3.308.115,00	3.308.115,00	-6.810.825,00	Kab. Lombok Tengah, Praya Barat Daya, Semua Kel/Desa	DANA TRANSFER UMUM-DANA ALOKASI UMUM	-	- -			10.200.940,00	KANTOR CAMAT PRAYA BARAT DAYA
	7.01.01.2.08	Penyediaan Jasa Penunjang Urusan Pemerintahan Daerah	*K: Layanan pemerintahan daerah*				4 Bulan	4 Bulan	32.574.750,00	30.476.750,00	30.476.750,00	-2.098.000,00			-	- -	-		32.301.090,00	KANTOR CAMAT PRAYA BARAT DAYA
	7.01.01.2.08.0001	Penyediaan Jasa Surat Menyurat																		
			Jumlah Laporan Penyediaan Jasa Surat Menyurat				2 Laporan	2 Laporan	16.865.000,00	16.865.000,00	16.865.000,00	0,00	Kab. Lombok Tengah, Praya Barat Daya, Semua Kel/Desa	DANA TRANSFER UMUM-DANA ALOKASI UMUM	-	- -			16.200.340,00	KANTOR CAMAT PRAYA BARAT DAYA
	7.01.01.2.08.0002	Penyediaan Jasa Komunikasi, Sumber Daya Air dan Listrik																		
			Jumlah Laporan Penyediaan Jasa Komunikasi, Sumber Daya Air dan Listrik yang Disediakan				2 Laporan	2 Laporan	15.709.750,00	13.611.750,00	13.611.750,00	-2.098.000,00	Kab. Lombok Tengah, Praya Barat Daya, Semua Kel/Desa	DANA TRANSFER UMUM-DANA ALOKASI UMUM	-	- -			16.100.750,00	KANTOR CAMAT PRAYA BARAT DAYA
	7.01.01.2.09	Pemeliharaan Barang Milik Daerah Penunjang Urusan Pemerintahan Daerah	*K: BMD Kondisi Baik*				16 Jenis	16 Jenis	67.226.218,00	71.224.618,00	71.224.618,00	3.998.400,00			-	- -	-		70.192.620,00	KANTOR CAMAT PRAYA BARAT DAYA
	7.01.01.2.09.0001	Penyediaan Jasa Pemeliharaan, Biaya Pemeliharaan, dan Pajak Kendaraan Perorangan Dinas atau Kendaraan Dinas Jabatan																		

NO	KODE	URUSAN / BIDANG URUSAN / PROGRAM / KEGIATAN / SUB KEGIATAN	INDIKATOR PROGRAM / KEGIATAN / SUB KEGIATAN	TARGET AKHIR PERIODE RENSTRA OPD	REALISASI CAPAIAN RENJA OPD TAHUN 2022	PRAKIRAAN CAPAIAN TARGET RENJA OPD TAHUN 2023	CAPAIAN KINERJA DAN KERANGKA PENDANAAN										KLP SASARAN	PRAKIRAAN MAJU RENCANA TAHUN 2025		PERANGKAT DAERAH PENANGGUNG JAWAB RKPD 2024
							TARGET 2024		PAGU INDIKATIF (Rp)			Bertambah/ Berkurang (10-12)	LOKASI	SUMBER DANA	PRIORITAS			TARGET	PAGU INDIKATIF (Rp)	
							SEBELUM	SESUDAH	RKPD 2024	APBD 2024	RKPD PERUBAHAN 2024				NASIONAL	DAERAH				
1	2	3	4	5	6	7	8	9	10	11	12	13	14	15	16	17	18	19	20	21
			Jumlah Kendaraan Perorangan Dinas atau Kendaraan Dinas Jabatan yang Dipelihara dan dibayarkan Pajaknya				2 Unit	2 Unit	51.775.400,00	55.773.800,00	55.773.800,00	3.998.400,00	Kab. Lombok Tengah, Praya Barat Daya, Semua Kel/Desa	DANA TRANSFER UMUM-DANA ALOKASI UMUM	-	- -			53.793.900,00	KANTOR CAMAT PRAYA BARAT DAYA
	7.01.01.2.09.0006	Pemeliharaan Peralatan dan Mesin Lainnya																		
			Jumlah Peralatan dan Mesin Lainnya yang Dipelihara				2 Unit	2 Unit	3.450.818,00	3.450.818,00	3.450.818,00	0,00	Kab. Lombok Tengah, Praya Barat Daya, Semua Kel/Desa	DANA TRANSFER UMUM-DANA ALOKASI UMUM	-	- -			4.348.720,00	KANTOR CAMAT PRAYA BARAT DAYA
	7.01.01.2.09.0009	Pemeliharaan/Rehabilitasi Gedung Kantor dan Bangunan Lainnya																		
			Jumlah Gedung Kantor dan Bangunan Lainnya yang Dipelihara/Direhabilitasi				2 Unit	2 Unit	0,00	12.000.000,00	12.000.000,00	12.000.000,00	Kab. Lombok Tengah, Praya Barat Daya, Semua Kel/Desa	PENDAPATAN ASLI DAERAH (PAD)	-	- -			12.050.000,00	KANTOR CAMAT PRAYA BARAT DAYA
	7	**NON URUSAN**							**1.903.998.864,00**	**2.003.805.540,00**	**2.046.726.835,00**	**142.727.971,00**							**2.051.434.651,00**	
	7.01	**URUSAN PEMERINTAHAN BIDANG XX**							**1.903.998.864,00**	**2.003.805.540,00**	**2.046.726.835,00**	**142.727.971,00**							**2.051.434.651,00**	
	7.01.01.2.09.0009	Pemeliharaan/Rehabilitasi Gedung Kantor dan Bangunan Lainnya																		
	7	**UNSUR KEWILAYAHAN**							**1.903.998.864,00**	**2.003.805.540,00**	**2.046.726.835,00**	**142.727.971,00**							**2.051.434.651,00**	
	7.01	**KECAMATAN**							**1.903.998.864,00**	**2.003.805.540,00**	**2.046.726.835,00**	**142.727.971,00**							**2.051.434.651,00**	
1.	**7.01.02**	**PROGRAM PENYELENGGARAAN PEMERINTAHAN DAN PELAYANAN PUBLIK**	**H : Persentase penyelesaian bersama kegiatan pemerintahan di kecamatan**				**100 %**	**100 %**	**103.400.500,00**	**61.516.300,00**	**61.516.300,00**	**-4.586.132,00**							**98.814.368,00**	
	7.01.02.2.01	Koordinasi Penyelenggaraan Kegiatan Pemerintahan di Tingkat Kecamatan	*K: Laporan hasil Koordinasi Penyelenggaraan Kegiatan Pemerintahan di Tingkat Kecamatan (Dokumen)*				1 dokumen	1 dokumen	14.625.000,00	7.738.800,00	7.738.800,00	-6.886.200,00			-	9. Peningkatan kualitas pelayanan publik dan menjaga stabilitas sosial kemasyarakatan	-		15.100.000,00	KANTOR CAMAT PRAYA BARAT DAYA
	7.01.02.2.01.0002	Peningkatan Efektifitas Kegiatan Pemerintahan di Tingkat Kecamatan																		
			Jumlah Dokumen Peningkatan Efektifitas Kegiatan Pemerintahan di Tingkat Kecamatan				2 Dokumen	2 Dokumen	14.625.000,00	7.738.800,00	7.738.800,00	-6.886.200,00	Kab. Lombok Tengah, Praya Barat Daya, Semua Kel/Desa	DANA TRANSFER UMUM-DANA BAGI HASIL	-	9. Peningkatan kualitas pelayanan publik dan menjaga stabilitas sosial kemasyarakatan			15.100.000,00	KANTOR CAMAT PRAYA BARAT DAYA
	7.01.02.2.03	Koordinasi Pemeliharaan Prasarana dan Sarana Pelayanan Umum	-				-	-	9.355.500,00	6.807.500,00	6.807.500,00	-2.548.000,00			-	9. Peningkatan kualitas pelayanan publik dan menjaga stabilitas sosial kemasyarakatan	-		12.950.500,00	KANTOR CAMAT PRAYA BARAT DAYA
	7.01.02.2.03.0001	Koordinasi/Sinergi dengan Perangkat Daerah dan/atau Instansi Vertikal yang Terkait dalam Pemeliharaan Sarana dan Prasarana Pelayanan Umum																		

NO	KODE	URUSAN / BIDANG URUSAN / PROGRAM / KEGIATAN / SUB KEGIATAN	INDIKATOR PROGRAM / KEGIATAN / SUB KEGIATAN	TARGET AKHIR PERIODE RENSTRA OPD	REALISASI CAPAIAN RENJA OPD TAHUN 2022	PRAKIRAAN CAPAIAN TARGET RENJA OPD TAHUN 2023	CAPAIAN KINERJA DAN KERANGKA PENDANAAN										KLP SASARAN	PRAKIRAAN MAJU RENCANA TAHUN 2025		PERANGKAT DAERAH PENANGGUNG JAWAB RKPD 2024
							TARGET 2024		PAGU INDIKATIF (Rp)			Bertambah/ Berkurang (10-12)	LOKASI	SUMBER DANA	PRIORITAS			TARGET	PAGU INDIKATIF (Rp)	
							SEBELUM	SESUDAH	RKPD 2024	APBD 2024	RKPD PERUBAHAN 2024				NASIONAL	DAERAH				
1	2	3	4	5	6	7	8	9	10	11	12	13	14	15	16	17	18	19	20	21
			Jumlah Dokumen Koordinasi/Sinergi dengan Perangkat Daerah dan/atau Instansi Vertikal yang Terkait dalam Pemeliharaan Sarana dan Prasarana Pelayanan Umum				2 Dokumen	2 Dokumen	9.355.500,00	6.807.500,00	6.807.500,00	-2.548.000,00	Kab. Lombok Tengah, Praya Barat Daya, Semua Kel/Desa	DANA TRANSFER UMUM-DANA BAGI HASIL	-	9. Peningkatan kualitas pelayanan publik dan menjaga stabilitas sosial kemasyarakatan			12.950.500,00	KANTOR CAMAT PRAYA BARAT DAYA
	7.01.02.2.04	Pelaksanaan Urusan Pemerintahan yang Dilimpahkan kepada Camat	*K.: Laporan Pelaksanaan urusan pemerintahan yang dilimpahkan kepada camat (Dokumen)*				1 dokumen	1 dokumen	79.420.000,00	46.970.000,00	46.970.000,00	-32.450.000,00			-	- -	-		70.763.868,00	KANTOR CAMAT PRAYA BARAT DAYA

NO	KODE	URUSAN / BIDANG URUSAN / PROGRAM / KEGIATAN / SUB KEGIATAN	INDIKATOR PROGRAM / KEGIATAN / SUB KEGIATAN	TARGET AKHIR PERIODE RENSTRA OPD	REALISASI CAPAIAN RENJA OPD TAHUN 2022	PRAKIRAAN CAPAIAN TARGET RENJA OPD TAHUN 2023	CAPAIAN KINERJA DAN KERANGKA PENDANAAN										KLP SASARAN	PRAKIRAAN MAJU RENCANA TAHUN 2025		PERANGKAT DAERAH PENANGGUNG JAWAB RKPD 2024
							TARGET 2024		PAGU INDIKATIF (Rp)			Bertambah/ Berkurang (10-12)	LOKASI	SUMBER DANA	PRIORITAS			TARGET	PAGU INDIKATIF (Rp)	
							SEBELUM	SESUDAH	RKPD 2024	APBD 2024	RKPD PERUBAHAN 2024				NASIONAL	DAERAH				
1	2	3	4	5	6	7	8	9	10	11	12	13	14	15	16	17	18	19	20	21
	7.01.02.2.04.0002	Pelaksanaan Urusan Pemerintahan yang terkait dengan Nonperizinan																		
			Jumlah Laporan Pelaksanaan Nonperizinan pada Urusan Pemerintahan				2 Laporan	2 Laporan	22.400.000,00	5.250.000,00	5.250.000,00	-17.150.000,00	Kab. Lombok Tengah, Praya Barat Daya, Semua Kel/Desa	PENDAPATAN TRANSFER PEMERINTAH PUSAT	-	- -			12.050.000,00	KANTOR CAMAT PRAYA BARAT DAYA
	7.01.02.2.04.0003	Pelaksanaan Urusan Pemerintahan yang Terkait dengan Kewenangan Lain yang Dilimpahkan																		
			Jumlah Laporan Pelaksanaan Kewenangan Lain yang Dilimpahkan				2 Laporan	2 Laporan	57.020.000,00	41.720.000,00	41.720.000,00	-15.300.000,00	Kab. Lombok Tengah, Praya Barat Daya, Semua Kel/Desa	PENDAPATAN TRANSFER PEMERINTAH PUSAT	-	9. Peningkatan kualitas pelayanan publik dan menjaga stabilitas sosial kemasyarakatan			58.713.868,00	KANTOR CAMAT PRAYA BARAT DAYA
2.	**7.01.04**	**PROGRAM KOORDINASI KETENTRAMAN DAN KETERTIBAN UMUM**	**H : Persentase gangguan trantibum yang ditangani**				**100 %**	**100 %**	**20.000.000,00**	**9.000.000,00**	**9.000.000,00**	**1.050.000,00**							**21.050.000,00**	
	7.01.04.2.01	Koordinasi Upaya Penyelenggaraan Ketenteraman dan Ketertiban Umum	*K : Laporan hasil Koordinasi penyelenggaraan ketentraman dan ketertiban umum (Dokumen)*				3 dokumen	3 dokumen	20.000.000,00	9.000.000,00	9.000.000,00	-11.000.000,00			-	9. Peningkatan kualitas pelayanan publik dan menjaga stabilitas sosial kemasyarakatan	-		21.050.000,00	KANTOR CAMAT PRAYA BARAT DAYA
	7.01.04.2.01.0001	Sinergitas dengan Kepolisian Negara Republik Indonesia, Tentara Nasional Indonesia dan Instansi Vertikal di Wilayah Kecamatan																		
			Jumlah Laporan Hasil Sinergitas dengan Kepolisian Negara Republik Indonesia, Tentara Nasional Indonesia dan Instansi Vertikal di Wilayah Kecamatan				2 Laporan	2 Laporan	20.000.000,00	9.000.000,00	9.000.000,00	-11.000.000,00	Kab. Lombok Tengah, Praya Barat Daya, Semua Kel/Desa	PENDAPATAN BAGI HASIL PAJAK ROKOK-PENEGAKAN DISIPLIN	-	9. Peningkatan kualitas pelayanan publik dan menjaga stabilitas sosial kemasyarakatan			21.050.000,00	KANTOR CAMAT PRAYA BARAT DAYA
3.	**7.01.05**	**PROGRAM PENYELENGGARAAN URUSAN PEMERINTAHAN UMUM**	**H : Persentase konflik sosial yang diselesaikan**				**100 %**	**100 %**	**285.172.389,00**	**391.414.725,00**	**391.414.725,00**	**41.418.037,00**							**326.590.426,00**	
	7.01.05.2.01	Penyelenggaraan Urusan Pemerintahan Umum Sesuai Penugasan Kepala Daerah	*K : Laporan hasil penyelenggaraan urusan pemerintahan umum (Dokumen)*				1 dokumen	1 dokumen	285.172.389,00	391.414.725,00	391.414.725,00	106.242.336,00			-	9. Peningkatan kualitas pelayanan publik dan menjaga stabilitas sosial kemasyarakatan	-		326.590.426,00	KANTOR CAMAT PRAYA BARAT DAYA
	7.01.05.2.01.0001	Pembinaan Wawasan Kebangsaan dan Ketahanan Nasional dalam rangka Memantapkan Pengamalan Pancasila, Pelaksanaan Undang-Undang Dasar Negara Republik Indonesia Tahun 1945, Pelestarian Bhinneka Tunggal Ika serta Pemertahanan dan Pemeliharaan Keutuhan Negara Kesatuan Republik Indonesia																		
			Jumlah Orang yang Mengikuti Pembinaan Wawasan Kebangsaan dan Ketahanan Nasional dalam rangka Memantapkan Pengamalan Pancasila, Pelaksanaan Undang-Undang Dasar Negara Republik Indonesia Tahun 1945, Pelestarian Bhinneka Tunggal Ika serta Pemertahanan dan				4 Orang	4 Orang	53.161.763,00	65.509.087,00	65.509.087,00	12.347.324,00	Kab. Lombok Tengah, Praya Barat Daya, Semua Kel/Desa	PENDAPATAN BAGI HASIL PAJAK	-	9. Peningkatan kualitas pelayanan publik dan menjaga stabilitas sosial kemasyarakatan			58.850.300,00	KANTOR CAMAT PRAYA BARAT DAYA

NO	KODE	URUSAN / BIDANG URUSAN / PROGRAM / KEGIATAN / SUB KEGIATAN	INDIKATOR PROGRAM / KEGIATAN / SUB KEGIATAN	TARGET AKHIR PERIODE RENSTRA OPD	REALISASI CAPAIAN RENJA OPD TAHUN 2022	PRAKIRAAN CAPAIAN TARGET RENJA OPD TAHUN 2023	CAPAIAN KINERJA DAN KERANGKA PENDANAAN										KLP SASARAN	PRAKIRAAN MAJU RENCANA TAHUN 2025		PERANGKAT DAERAH PENANGGUNG JAWAB RKPD 2024
							TARGET 2024		PAGU INDIKATIF (Rp)			Bertambah/ Berkurang (10-12)	LOKASI	SUMBER DANA	PRIORITAS			TARGET	PAGU INDIKATIF (Rp)	
							SEBELUM	SESUDAH	RKPD 2024	APBD 2024	RKPD PERUBAHAN 2024				NASIONAL	DAERAH				
1	2	3	4	5	6	7	8	9	10	11	12	13	14	15	16	17	18	19	20	21
			Pemeliharaan Keutuhan Negara Kesatuan Republik Indonesia																	
	7.01.05.2.01.0004	Pembinaan Kerukunan Antar Suku dan Intra Suku, Umat Beragama, Ras, dan Golongan Lainnya Guna Mewujudkan Stabilitas Keamanan Lokal, Regional, dan Nasional																		
			Jumlah Orang yang Mengikuti Pembinaan Kerukunan Antar Suku dan Intra Suku, Umat Beragama, Ras, dan Golongan Lainnya Guna Mewujudkan Stabilitas Keamanan Lokal, Regional, dan Nasional				4 Orang	4 Orang	220.135.626,00	305.565.638,00	305.565.638,00	85.430.012,00	Kab. Lombok Tengah, Praya Barat Daya, Semua Kel/Desa	PENDAPATAN BAGI HASIL PAJAK ROKOK-PENEGAKAN DISIPLIN	-	9. Peningkatan kualitas pelayanan publik dan menjaga stabilitas sosial kemasyarakatan			256.250.126,00	KANTOR CAMAT PRAYA BARAT DAYA
	7.01.05.2.01.0008	Pelaksanaan Tugas Forum Koordinasi Pimpinan di Kecamatan																		
			Jumlah Dokumen Tugas Forum Koordinasi Pimpinan di Kecamatan				2 Dokumen	2 Dokumen	11.875.000,00	20.340.000,00	20.340.000,00	8.465.000,00	Kab. Lombok Tengah, Praya Barat Daya, Semua Kel/Desa	PENDAPATAN BAGI HASIL PAJAK ROKOK-PENEGAKAN DISIPLIN	-	9. Peningkatan kualitas pelayanan publik dan menjaga stabilitas sosial kemasyarakatan			11.490.000,00	KANTOR CAMAT PRAYA BARAT DAYA
4.	**7.01.06**	**PROGRAM PEMBINAAN DAN PENGAWASAN PEMERINTAHAN DESA**	**H : Persentase desa yang menyelesaikan laporan administrasi desa tepat waktu**				**95 %**	**95 %**	**53.000.000,00**	**84.250.000,00**	**84.250.000,00**	**5.000.000,00**							**58.000.000,00**	
	7.01.06.2.01	Fasilitasi, Rekomendasi dan Koordinasi Pembinaan dan Pengawasan Pemerintahan Desa	*K : Laporan hasil Fasilitasi, Rekomendasi dan Koordinasi Pembinaan dan Pengawasan Pemerintahan Desa (Dokumen)*				2 dokumen	2 dokumen	53.000.000,00	84.250.000,00	84.250.000,00	31.250.000,00			-	9. Peningkatan kualitas pelayanan publik dan menjaga stabilitas sosial kemasyarakatan	-		58.000.000,00	KANTOR CAMAT PRAYA BARAT DAYA
	7.01.06.2.01.0002	Fasilitasi Administrasi Tata Pemerintahan Desa																		
			Jumlah Dokumen yang Difasilitasi dalam rangka Administrasi Tata Pemerintahan Desa				2 Dokumen	2 Dokumen	11.000.000,00	11.000.000,00	11.000.000,00	0,00	Kab. Lombok Tengah, Praya Barat Daya, Semua Kel/Desa	BEA BALIK NAMA KENDARAAN BERMOTOR (BBNKB)	-	9. Peningkatan kualitas pelayanan publik dan menjaga stabilitas sosial kemasyarakatan			11.800.000,00	KANTOR CAMAT PRAYA BARAT DAYA
	7.01.06.2.01.0003	Fasilitasi Pengelolaan Keuangan Desa dan Pendayagunaan Aset Desa																		

NO	KODE	URUSAN / BIDANG URUSAN / PROGRAM / KEGIATAN / SUB KEGIATAN	INDIKATOR PROGRAM / KEGIATAN / SUB KEGIATAN	TARGET AKHIR PERIODE RENSTRA OPD	REALISASI CAPAIAN RENJA OPD TAHUN 2022	PRAKIRAAN CAPAIAN TARGET RENJA OPD TAHUN 2023	CAPAIAN KINERJA DAN KERANGKA PENDANAAN										KLP SASARAN	PRAKIRAAN MAJU RENCANA TAHUN 2025		PERANGKAT DAERAH PENANGGUNG JAWAB RKPD 2024
							TARGET 2024		PAGU INDIKATIF (Rp)			Bertambah/ Berkurang (10-12)	LOKASI	SUMBER DANA	PRIORITAS			TARGET	PAGU INDIKATIF (Rp)	
							SEBELUM	SESUDAH	RKPD 2024	APBD 2024	RKPD PERUBAHAN 2024				NASIONAL	DAERAH				
1	2	3	4	5	6	7	8	9	10	11	12	13	14	15	16	17	18	19	20	21
			Jumlah Dokumen yang Difasilitasi dalam rangka Pengelolaan Keuangan Desa dan Pendayagunaan Aset Desa				2 Dokumen	2 Dokumen	10.500.000,00	10.500.000,00	10.500.000,00	0,00	Kab. Lombok Tengah, Praya Barat Daya, Semua Kel/Desa	BEA BALIK NAMA KENDARAAN BERMOTOR (BBNKB)	-	9. Peningkatan kualitas pelayanan publik dan menjaga stabilitas sosial kemasyarakatan			11.550.000,00	KANTOR CAMAT PRAYA BARAT DAYA
	7.01.06.2.01.0008	Rekomendasi Pengangkatan dan Pemberhentian Perangkat Desa																		
			Jumlah Dokumen Rekomendasi Pengangkatan dan Pemberhentian Perangkat Desa				2 Dokumen	2 Dokumen	10.500.000,00	10.500.000,00	10.500.000,00	0,00	Kab. Lombok Tengah, Semua Kecamatan, Semua Kel/Desa	PENDAPATAN BAGI HASIL PAJAK KENDARAAN BERMOTOR UNTUK PEMBA NGUNAN DAN/ATAU PEM ELIHARAAN JALAN SERTA PENINGKATAN MODA DAN SARANA TRANSPORTASI UMUM	-	9. Peningkatan kualitas pelayanan publik dan menjaga stabilitas sosial kemasyarakatan			11.550.000,00	KANTOR CAMAT PRAYA BARAT DAYA
	7.01.06.2.01.0017	Koordinasi Pendampingan Desa di Wilayahnya																		
			Jumlah Laporan Hasil Koordinasi Pendampingan Desa di Wilayahnya				2 Laporan	2 Laporan	10.500.000,00	10.500.000,00	10.500.000,00	0,00	Kab. Lombok Tengah, Praya Barat Daya, Semua Kel/Desa	DANA TRANSFER UMUM-DANA ALOKASI UMUM	-	9. Peningkatan kualitas pelayanan publik dan menjaga stabilitas sosial kemasyarakatan			11.550.000,00	KANTOR CAMAT PRAYA BARAT DAYA
	7.01.06.2.01.0018	Koordinasi Pelaksanaan Pembangunan Kawasan Perdesaan di Wilayah Kecamatan																		
			Jumlah Laporan Hasil Koordinasi Pelaksanaan Pembangunan Kawasan Perdesaan di Wilayah Kecamatan				2 Laporan	2 Laporan	10.500.000,00	41.750.000,00	41.750.000,00	31.250.000,00	Kab. Lombok Tengah, Praya Barat Daya, Semua Kel/Desa	DANA TRANSFER UMUM-DANA ALOKASI UMUM	-	9. Peningkatan kualitas pelayanan publik dan menjaga stabilitas sosial kemasyarakatan			11.550.000,00	KANTOR CAMAT PRAYA BARAT DAYA
		KANTOR CAMAT PRAYA TIMUR							**2.479.481.755,00**	**2.586.645.462,00**	**2.586.645.462,00**	**107.163.707,00**							**2.631.946.007,00**	
	7	**UNSUR KEWILAYAHAN**							**2.479.481.755,00**	**2.586.645.462,00**	**2.586.645.462,00**	**107.163.707,00**							**2.631.946.007,00**	
	7.01	**KECAMATAN**							**2.479.481.755,00**	**2.586.645.462,00**	**2.586.645.462,00**	**107.163.707,00**							**2.631.946.007,00**	
1.	**7.01.01**	**PROGRAM PENUNJANG URUSAN PEMERINTAHAN DAERAH KABUPATEN/KOTA**	**Nilai SAKIP OPD**				**B Predikat**	**B Predikat**	**1.908.037.605,00**	**2.002.692.875,00**	**2.002.692.875,00**	**163.908.402,00**							**2.071.946.007,00**	
	7.01.01.2.01	Perencanaan, Penganggaran, dan Evaluasi Kinerja Perangkat Daerah	*Dokumen Perencanaan, Penganggaran, dan Evaluasi Kinerja*				4 dokumen	4 dokumen	11.775.000,00	11.705.000,00	11.705.000,00	-70.000,00			-	- -	-		8.050.007,00	KANTOR CAMAT PRAYA TIMUR
	7.01.01.2.01.0001	Penyusunan Dokumen Perencanaan Perangkat Daerah																		
			Jumlah Dokumen Perencanaan Perangkat Daerah				4 Dokumen	4 Dokumen	4.500.000,00	3.680.000,00	3.680.000,00	-820.000,00	Kab. Lombok Tengah, Praya Timur, Mujur	DANA TRANSFER UMUM-DANA ALOKASI UMUM	-	- -			3.000.000,00	KANTOR CAMAT PRAYA TIMUR
	7.01.01.2.01.0002	Koordinasi dan Penyusunan Dokumen RKA-SKPD																		
			Jumlah Dokumen RKA-SKPD dan Laporan Hasil Koordinasi Penyusunan Dokumen				1 Dokumen	1 Dokumen	600.000,00	1.350.000,00	1.350.000,00	750.000,00	Kab. Lombok Tengah, Praya Timur, Mujur	DANA TRANSFER UMUM-DANA ALOKASI UMUM	-	- -			1.000.000,00	KANTOR CAMAT PRAYA TIMUR

NO	KODE	URUSAN / BIDANG URUSAN / PROGRAM / KEGIATAN / SUB KEGIATAN	INDIKATOR PROGRAM / KEGIATAN / SUB KEGIATAN	TARGET AKHIR PERIODE RENSTRA OPD	REALISASI CAPAIAN RENJA OPD TAHUN 2022	PRAKIRAAN CAPAIAN TARGET RENJA OPD TAHUN 2023	CAPAIAN KINERJA DAN KERANGKA PENDANAAN										KLP SASARAN	PRAKIRAAN MAJU RENCANA TAHUN 2025		PERANGKAT DAERAH PENANGGUNG JAWAB RKPD 2024
							TARGET 2024		PAGU INDIKATIF (Rp)			Bertambah/ Berkurang (10-12)	LOKASI	SUMBER DANA	PRIORITAS			TARGET	PAGU INDIKATIF (Rp)	
							SEBELUM	SESUDAH	RKPD 2024	APBD 2024	RKPD PERUBAHAN 2024				NASIONAL	DAERAH				
1	2	3	4	5	6	7	8	9	10	11	12	13	14	15	16	17	18	19	20	21
			RKA-SKPD																	
	7.01.01.2.01.0003	Koordinasi dan Penyusunan Dokumen Perubahan RKA-SKPD																		
			Jumlah Dokumen Perubahan RKA-SKPD dan Laporan Hasil Koordinasi Penyusunan Dokumen Perubahan RKA-SKPD				1 Dokumen	1 Dokumen	600.000,00	600.000,00	600.000,00	0,00	Kab. Lombok Tengah, Praya Timur, Mujur	DANA TRANSFER UMUM-DANA ALOKASI UMUM	-	- -			900.000,00	KANTOR CAMAT PRAYA TIMUR
	7.01.01.2.01.0004	Koordinasi dan Penyusunan DPA-SKPD																		
			Jumlah Dokumen DPA-SKPD dan Laporan Hasil Koordinasi Penyusunan Dokumen DPA-SKPD				1 Dokumen	1 Dokumen	1.225.000,00	1.225.000,00	1.225.000,00	0,00	Kab. Lombok Tengah, Praya Timur, Mujur	DANA TRANSFER UMUM-DANA ALOKASI UMUM	-	- -			150.000,00	KANTOR CAMAT PRAYA TIMUR
	7.01.01.2.01.0005	Koordinasi dan Penyusunan Perubahan DPA- SKPD																		
			Jumlah Dokumen Perubahan DPA-SKPD dan Laporan Hasil Koordinasi Penyusunan Dokumen Perubahan DPA-SKPD				1 Dokumen	1 Dokumen	600.000,00	600.000,00	600.000,00	0,00	Kab. Lombok Tengah, Praya Timur, Semua Kel/Desa	DANA TRANSFER UMUM-DANA ALOKASI UMUM	-	- -			2,00	KANTOR CAMAT PRAYA TIMUR
	7.01.01.2.01.0006	Koordinasi dan Penyusunan Laporan Capaian Kinerja dan Ikhtisar Realisasi Kinerja SKPD																		
			Jumlah Laporan Capaian Kinerja dan Ikhtisar Realisasi Kinerja SKPD dan Laporan Hasil Koordinasi Penyusunan Laporan Capaian Kinerja dan Ikhtisar Realisasi Kinerja SKPD				2 Laporan	2 Laporan	1.850.000,00	1.850.000,00	1.850.000,00	0,00	Kab. Lombok Tengah, Praya Timur, Semua Kel/Desa	DANA TRANSFER UMUM-DANA ALOKASI UMUM	-	- -			5,00	KANTOR CAMAT PRAYA TIMUR
	7.01.01.2.01.0007	Evaluasi Kinerja Perangkat Daerah																		
			Jumlah Laporan Evaluasi Kinerja Perangkat Daerah				1 Laporan	1 Laporan	2.400.000,00	2.400.000,00	2.400.000,00	0,00	Kab. Lombok Tengah, Praya Timur, Semua Kel/Desa	DANA TRANSFER UMUM-DANA ALOKASI UMUM	-	9. Peningkatan kualitas pelayanan publik dan menjaga stabilitas sosial kemasyarakatan			3.000.000,00	KANTOR CAMAT PRAYA TIMUR

NO	KODE	URUSAN / BIDANG URUSAN / PROGRAM / KEGIATAN / SUB KEGIATAN	INDIKATOR PROGRAM / KEGIATAN / SUB KEGIATAN	TARGET AKHIR PERIODE RENSTRA OPD	REALISASI CAPAIAN RENJA OPD TAHUN 2022	PRAKIRAAN CAPAIAN TARGET RENJA OPD TAHUN 2023	CAPAIAN KINERJA DAN KERANGKA PENDANAAN										KLP SASARAN	PRAKIRAAN MAJU RENCANA TAHUN 2025		PERANGKAT DAERAH PENANGGUNG JAWAB RKPD 2024
							TARGET 2024		PAGU INDIKATIF (Rp)			Bertambah/ Berkurang (10-12)	LOKASI	SUMBER DANA	PRIORITAS			TARGET	PAGU INDIKATIF (Rp)	
							SEBELUM	SESUDAH	RKPD 2024	APBD 2024	RKPD PERUBAHAN 2024				NASIONAL	DAERAH				
1	2	3	4	5	6	7	8	9	10	11	12	13	14	15	16	17	18	19	20	21
	7.01.01.2.02	Administrasi Keuangan Perangkat Daerah	*Laporan Administrasi keuangan Perangkat Daerah*				12 Laporan	12 Laporan	1.690.471.471,00	1.768.891.830,00	1.768.891.830,00	78.420.359,00			-	9. Peningkatan kualitas pelayanan publik dan menjaga stabilitas sosial kemasyarakatan	-		1.915.500.000,00	KANTOR CAMAT PRAYA TIMUR
	7.01.01.2.02.0001	Penyediaan Gaji dan Tunjangan ASN																		
			Jumlah Orang yang Menerima Gaji dan Tunjangan ASN				12 Orang/bulan	12 Orang/bulan	1.673.418.471,00	1.756.282.830,00	1.756.282.830,00	82.864.359,00	Kab. Lombok Tengah, Praya Timur, Mujur	DANA TRANSFER UMUM-DANA ALOKASI UMUM	-	9. Peningkatan kualitas pelayanan publik dan menjaga stabilitas sosial kemasyarakatan			1.900.000.000,00	KANTOR CAMAT PRAYA TIMUR
	7.01.01.2.02.0005	Koordinasi dan Penyusunan Laporan Keuangan Akhir Tahun SKPD																		
			Jumlah Laporan Keuangan Akhir Tahun SKPD dan Laporan Hasil Koordinasi Penyusunan Laporan Keuangan Akhir Tahun SKPD				2 Laporan	2 Laporan	1.100.000,00	1.295.000,00	1.295.000,00	195.000,00	Kab. Lombok Tengah, Praya Timur, Mujur	DANA TRANSFER UMUM-DANA ALOKASI UMUM	-	9. Peningkatan kualitas pelayanan publik dan menjaga stabilitas sosial kemasyarakatan			2.500.000,00	KANTOR CAMAT PRAYA TIMUR
	7.01.01.2.02.0007	Koordinasi dan Penyusunan Laporan Keuangan Bulanan/ Triwulanan/ Semesteran SKPD																		
			Jumlah Laporan Keuangan Bulanan/ Triwulanan/ Semesteran SKPD dan Laporan Koordinasi Penyusunan Laporan Keuangan Bulanan/Triwulana n/Semesteran SKPD				16 Laporan	16 Laporan	15.953.000,00	11.314.000,00	11.314.000,00	-4.639.000,00	Kab. Lombok Tengah, Praya Timur, Mujur	DANA TRANSFER UMUM-DANA ALOKASI UMUM	-	9. Peningkatan kualitas pelayanan publik dan menjaga stabilitas sosial kemasyarakatan			13.000.000,00	KANTOR CAMAT PRAYA TIMUR
	7.01.01.2.06	Administrasi Umum Perangkat Daerah	*Laporan Administrasi Umum Perangkat Daerah*				4 Laporan	4 Laporan	71.605.335,00	66.043.659,00	66.043.659,00	-5.561.676,00			-	9. Peningkatan kualitas pelayanan publik dan menjaga stabilitas sosial kemasyarakatan	-		37.396.000,00	KANTOR CAMAT PRAYA TIMUR
	7.01.01.2.06.0001	Penyediaan Komponen Instalasi Listrik/Penerangan Bangunan Kantor																		
			Jumlah Paket Komponen Instalasi Listrik/Penerangan Bangunan Kantor yang Disediakan				1 Paket	1 Paket	2.968.300,00	4.947.168,00	4.947.168,00	1.978.868,00	Kab. Lombok Tengah, Praya Timur, Semua Kel/Desa	DANA TRANSFER UMUM-DANA ALOKASI UMUM	-	9. Peningkatan kualitas pelayanan publik dan menjaga stabilitas sosial kemasyarakatan			3.900.000,00	KANTOR CAMAT PRAYA TIMUR
	7.01.01.2.06.0002	Penyediaan Peralatan dan Perlengkapan Kantor																		
			Jumlah Paket Peralatan dan Perlengkapan Kantor yang Disediakan				1 Paket	1 Paket	29.773.035,00	18.093.198,00	18.093.198,00	-11.679.837,00	Kab. Lombok Tengah, Praya Timur, Semua Kel/Desa	DANA TRANSFER UMUM-DANA ALOKASI UMUM	-	9. Peningkatan kualitas pelayanan publik dan menjaga stabilitas sosial kemasyarakatan			0,00	KANTOR CAMAT PRAYA TIMUR
	7.01.01.2.06.0003	Penyediaan Peralatan Rumah Tangga																		
			Jumlah Paket Peralatan Rumah Tangga yang Disediakan				1 Paket	1 Paket	4.199.000,00	15.043.293,00	15.043.293,00	10.844.293,00	Kab. Lombok Tengah, Praya Timur, Semua Kel/Desa	DANA TRANSFER UMUM-DANA ALOKASI UMUM	-	9. Peningkatan kualitas pelayanan publik dan menjaga stabilitas sosial kemasyarakatan			15.000.000,00	KANTOR CAMAT PRAYA TIMUR
	7.01.01.2.06.0004	Penyediaan Bahan Logistik Kantor																		
			Jumlah Paket Bahan Logistik Kantor yang Disediakan				1 Paket	1 Paket	31.165.000,00	0,00	0,00	-31.165.000,00	Kab. Lombok Tengah, Praya Timur, Mujur	DANA TRANSFER UMUM-DANA ALOKASI UMUM	-	9. Peningkatan kualitas pelayanan publik dan menjaga stabilitas sosial kemasyarakatan			0,00	KANTOR CAMAT PRAYA TIMUR
	7.01.01.2.06.0009	Penyelenggaraan Rapat Koordinasi dan Konsultasi SKPD																		

NO	KODE	URUSAN / BIDANG URUSAN / PROGRAM / KEGIATAN / SUB KEGIATAN	INDIKATOR PROGRAM / KEGIATAN / SUB KEGIATAN	TARGET AKHIR PERIODE RENSTRA OPD	REALISASI CAPAIAN RENJA OPD TAHUN 2022	PRAKIRAAN CAPAIAN TARGET RENJA OPD TAHUN 2023	CAPAIAN KINERJA DAN KERANGKA PENDANAAN										KLP SASARAN	PRAKIRAAN MAJU RENCANA TAHUN 2025		PERANGKAT DAERAH PENANGGUNG JAWAB RKPD 2024
							TARGET 2024		PAGU INDIKATIF (Rp)			Bertambah/ Berkurang (10-12)	LOKASI	SUMBER DANA	PRIORITAS			TARGET	PAGU INDIKATIF (Rp)	
							SEBELUM	SESUDAH	RKPD 2024	APBD 2024	RKPD PERUBAHAN 2024				NASIONAL	DAERAH				
1	2	3	4	5	6	7	8	9	10	11	12	13	14	15	16	17	18	19	20	21
			Jumlah Laporan Penyelenggaraan Rapat Koordinasi dan Konsultasi SKPD				3 Laporan	3 Laporan	3.500.000,00	27.960.000,00	27.960.000,00	24.460.000,00	Kab. Lombok Tengah, Praya Timur, Semua Kel/Desa	DANA TRANSFER UMUM-DANA ALOKASI UMUM	-	9. Peningkatan kualitas pelayanan publik dan menjaga stabilitas sosial kemasyarakatan			18.496.000,00	KANTOR CAMAT PRAYA TIMUR
	7.01.01.2.07	Pengadaan Barang Milik Daerah Penunjang Urusan Pemerintah Daerah	*BMD tercatat*				4 Jenis	4 Jenis	32.394.439,00	42.611.886,00	42.611.886,00	10.217.447,00			-	9. Peningkatan kualitas pelayanan publik dan menjaga stabilitas sosial kemasyarakatan	-		22.000.000,00	KANTOR CAMAT PRAYA TIMUR
	7.01.01.2.07.0005	Pengadaan Mebel																		

NO	KODE	URUSAN / BIDANG URUSAN / PROGRAM / KEGIATAN / SUB KEGIATAN	INDIKATOR PROGRAM / KEGIATAN / SUB KEGIATAN	TARGET AKHIR PERIODE RENSTRA OPD	REALISASI CAPAIAN RENJA OPD TAHUN 2022	PRAKIRAAN CAPAIAN TARGET RENJA OPD TAHUN 2023	CAPAIAN KINERJA DAN KERANGKA PENDANAAN										KLP SASARAN	PRAKIRAAN MAJU RENCANA TAHUN 2025		PERANGKAT DAERAH PENANGGUNG JAWAB RKPD 2024 RKPD 2024
							TARGET 2024		PAGU INDIKATIF (Rp)			Bertambah/ Berkurang (10-12)	LOKASI	SUMBER DANA	PRIORITAS			TARGET SEBELUM	PAGU INDIKATIF (Rp) SESUDAH	
							SEBELUM	SESUDAH	RKPD 2024	APBD 2024	RKPD PERUBAHAN 2024				NASIONAL	DAERAH				
1	2	3	4	5	6	7	8	9	10	11	1	2	3	4	5	6	7	8	9	10
			Jumlah Paket Mebel yang Disediakan				3 Unit	3 Unit	10.384.887,00	9.094.074,00	9.094.074,00	-1.290.813,00	Kab. Lombok Tengah, Praya Timur, Semua Kel/Desa	DANA TRANSFER UMUM-DANA ALOKASI UMUM	-	9. Peningkatan kualitas pelayanan publik dan menjaga stabilitas sosial kemasyarakatan			20.000.000,00	KANTOR CAMAT PRAYA TIMUR
	7.01.01.2.07.0006	Pengadaan Peralatan dan Mesin Lainnya																		
			Jumlah Unit Peralatan dan Mesin Lainnya yang Disediakan				3 Unit	3 Unit	22.009.552,00	33.517.812,00	33.517.812,00	11.508.260,00	Kab. Lombok Tengah, Praya Timur, Semua Kel/Desa	DANA TRANSFER UMUM-DANA ALOKASI UMUM	-	9. Peningkatan kualitas pelayanan publik dan menjaga stabilitas sosial kemasyarakatan			2.000.000,00	KANTOR CAMAT PRAYA TIMUR
	7.01.01.2.08	Penyediaan Jasa Penunjang Urusan Pemerintahan Daerah	*Layanan pemerintahdaerah*				12 Laporan	12 Laporan	28.813.200,00	36.899.200,00	36.899.200,00	8.086.000,00			-	9. Peningkatan kualitas pelayanan publik dan menjaga stabilitas sosial kemasyarakatan	-		30.000.000,00	KANTOR CAMAT PRAYA TIMUR
	7.01.01.2.08.0002	Penyediaan Jasa Komunikasi, Sumber Daya Air dan Listrik																		
			Jumlah Laporan Penyediaan Jasa Komunikasi, Sumber Daya Air dan Listrik yang Disediakan				12 Laporan	12 Laporan	28.813.200,00	36.899.200,00	36.899.200,00	8.086.000,00	Kab. Lombok Tengah, Praya Timur, Semua Kel/Desa	DANA TRANSFER UMUM-DANA ALOKASI UMUM	-	9. Peningkatan kualitas pelayanan publik dan menjaga stabilitas sosial kemasyarakatan			30.000.000,00	KANTOR CAMAT PRAYA TIMUR
	7.01.01.2.09	Pemeliharaan Barang Milik Daerah Penunjang Urusan Pemerintahan Daerah	*BMD kondisi baik*				12 Jenis	12 Jenis	72.978.160,00	76.541.300,00	76.541.300,00	3.563.140,00			-	9. Peningkatan kualitas pelayanan publik dan menjaga stabilitas sosial kemasyarakatan	-		59.000.000,00	KANTOR CAMAT PRAYA TIMUR
	7.01.01.2.09.0001	Penyediaan Jasa Pemeliharaan, Biaya Pemeliharaan, dan Pajak Kendaraan Perorangan Dinas atau Kendaraan Dinas Jabatan																		
			Jumlah Kendaraan Perorangan Dinas atau Kendaraan Dinas Jabatan yang Dipelihara dan dibayarkan Pajaknya				13 Unit	13 Unit	72.978.160,00	76.541.300,00	76.541.300,00	3.563.140,00	Kab. Lombok Tengah, Semua Kecamatan, Semua Kel/Desa	DANA TRANSFER UMUM-DANA ALOKASI UMUM	-	9. Peningkatan kualitas pelayanan publik dan menjaga stabilitas sosial kemasyarakatan			59.000.000,00	KANTOR CAMAT PRAYA TIMUR
	7.01.01.2.09.0009	Pemeliharaan/Rehabilitasi Gedung Kantor dan Bangunan Lainnya																		
			Jumlah Gedung Kantor dan Bangunan Lainnya yang Dipelihara/Direhabilitasi				1 Unit	1 Unit	0,00	0,00	0,00	0,00	Kab. Lombok Tengah, Praya Timur, Semua Kel/Desa	DANA TRANSFER UMUM-DANA ALOKASI UMUM	-	9. Peningkatan kualitas pelayanan publik dan menjaga stabilitas sosial kemasyarakatan			0,00	KANTOR CAMAT PRAYA TIMUR
2.	**7.01.02**	**PROGRAM PENYELENGGARAAN PEMERINTAHAN DAN PELAYANAN PUBLIK**	**Persentase penyelenggaraan pelayanan yang dilimpahkan**				**100 %**	**100 %**	**70.030.000,00**	**82.490.000,00**	**82.490.000,00**	**24.970.000,00**							**95.000.000,00**	
	7.01.02.2.01	Koordinasi Penyelenggaraan Kegiatan	*Persentase Penyelenggaraan Pelayanan yang dilimpahkan*				4 dokumen	4 dokumen	70.030.000,00	82.490.000,00	82.490.000,00	12.460.000,00			Memperkuat Stabilitas	9. Peningkatan kualitas pelayanan	Masyarakat		95.000.000,00	KANTOR CAMAT

NO	KODE	URUSAN / BIDANG URUSAN / PROGRAM / KEGIATAN / SUB KEGIATAN	INDIKATOR PROGRAM / KEGIATAN / SUB KEGIATAN	TARGET AKHIR PERIODE RENSTRA OPD	REALISASI CAPAIAN RENJA OPD TAHUN 2022	PRAKIRAAN CAPAIAN TARGET RENJA OPD TAHUN 2023	CAPAIAN KINERJA DAN KERANGKA PENDANAAN										KLP SASARAN	PRAKIRAAN MAJU RENCANA TAHUN 2025		PERANGKAT DAERAH PENANGGUNG JAWAB RKPD 2024 RKPD 2024
							TARGET 2024		PAGU INDIKATIF (Rp)			Bertambah/ Berkurang (10-12)	LOKASI	SUMBER DANA	PRIORITAS			TARGET SEBELUM	PAGU INDIKATIF (Rp) SESUDAH	
							SEBELUM	SESUDAH	RKPD 2024	APBD 2024	RKPD PERUBAHAN 2024				NASIONAL	DAERAH				
1	2	3	4	5	6	7	8	9	10	11	1	2	3	4	5	6	7	8	9	10
		Pemerintahan di Tingkat Kecamatan													Polhukhankam Dan Transformasi Pelayanan Publik	publik dan menjaga stabilitas sosial kemasyarakatan				PRAYA TIMUR
	7.01.02.2.01.0001	Koordinasi/Sinergi Perencanaan dan Pelaksanaan Kegiatan Pemerintahan dengan Perangkat Daerah dan Instansi Vertikal Terkait																		
			Jumlah Laporan Koordinasi/Sinergi Perencanaan dan Pelaksanaan Kegiatan Pemerintahan dengan Perangkat Daerah dan Instansi Vertikal Terkait				28 Laporan	28 Laporan	70.030.000,00	82.490.000,00	82.490.000,00	12.460.000,00	Kab. Lombok Tengah, Praya Timur, Semua Kel/Desa	DANA TRANSFER UMUM-DANA ALOKASI UMUM	Memperkuat Stabilitas Polhukhankam Dan Transformasi Pelayanan Publik	9. Peningkatan kualitas pelayanan publik dan menjaga stabilitas sosial kemasyarakatan			95.000.000,00	KANTOR CAMAT PRAYA TIMUR
3.	**7.01.03**	**PROGRAM PEMBERDAYAAN MASYARAKAT DESA DAN KELURAHAN**	**-**				**-**	**-**	**45.609.082,00**	**49.286.982,00**	**49.286.982,00**	**-5.609.082,00**							**40.000.000,00**	
	7.01.03.2.01	Koordinasi Kegiatan Pemberdayaan Desa	-				-	-	0,00	49.286.982,00	49.286.982,00	49.286.982,00			-	1. Meningkatkan Mutu layanan pendidikan 1. Meningkatkan Mutu layanan pendidikan	-		40.000.000,00	KANTOR CAMAT PRAYA TIMUR
	7.01.03.2.01.0001	Peningkatan Partisipasi Masyarakat dalam Forum Musyawarah Perencanaan Pembangunan di Desa																		
			Jumlah Lembaga Kemasyarakatan yang Berpartisipasi dalam Forum Musyawarah Perencanaan Pembangunan di Desa				-	14 Lembaga Kemasyarakatan	0,00	49.286.982,00	49.286.982,00	49.286.982,00	Kab. Lombok Tengah, Praya Timur, Semua Kel/Desa	PAJAK KENDARAAN BERMOTOR (PKB)	-	1. Meningkatkan Mutu layanan pendidikan 1. Meningkatkan Mutu layanan pendidikan			40.000.000,00	KANTOR CAMAT PRAYA TIMUR

NO	KODE	URUSAN / BIDANG URUSAN / PROGRAM / KEGIATAN / SUB KEGIATAN	INDIKATOR PROGRAM / KEGIATAN / SUB KEGIATAN	TARGET AKHIR PERIODE RENSTRA OPD	REALISASI CAPAIAN RENJA OPD TAHUN 2022	PRAKIRAAN CAPAIAN TARGET RENJA OPD TAHUN 2023	CAPAIAN KINERJA DAN KERANGKA PENDANAAN										KLP SASARAN	PRAKIRAAN MAJU RENCANA TAHUN 2025		PERANGKAT DAERAH PENANGGUNG JAWAB RKPD 2024
							TARGET 2024		PAGU INDIKATIF (Rp)			Bertambah/ Berkurang (10-12)	LOKASI	SUMBER DANA	PRIORITAS			TARGET	PAGU INDIKATIF (Rp)	
							SEBELUM	SESUDAH	RKPD 2024	APBD 2024	RKPD PERUBAHAN 2024				NASIONAL	DAERAH				
1	2	3	4	5	6	7	8	9	10	11	12	13	14	15	16	17	18	19	20	21
	7.01.03.2.02	Kegiatan Pemberdayaan Kelurahan	-				-	-	45.609.082,00	0,00	0,00	-45.609.082,00			Memperkuat Stabilitas Polhukhankam Dan Transformasi Pelayanan Publik	9. Peningkatan kualitas pelayanan publik dan menjaga stabilitas sosial kemasyarakatan	Desa		0,00	KANTOR CAMAT PRAYA TIMUR
	7.01.03.2.02.0001	Peningkatan Partisipasi Masyarakat dalam Forum Musyawarah Perencanaan Pembangunan di Kelurahan																		
			Jumlah Lembaga Kemasyarakatan yang Berpartisipasi dalam Forum Musyawarah Perencanaan Pembangunan di Kelurahan				14 Lembaga Kemasyarakatan	14 Lembaga Kemasyarakatan	45.609.082,00	0,00	0,00	-45.609.082,00	Kab. Lombok Tengah, Praya Timur, Semua Kel/Desa	DANA TRANSFER UMUM-DANA ALOKASI UMUM	Memperkuat Stabilitas Polhukhankam Dan Transformasi Pelayanan Publik	9. Peningkatan kualitas pelayanan publik dan menjaga stabilitas sosial kemasyarakatan			0,00	KANTOR CAMAT PRAYA TIMUR
4.	**7.01.05**	**PROGRAM PENYELENGGARAAN URUSAN PEMERINTAHAN UMUM**	**Persentase urusan pemerintahan umum yang dikoordinasikan**				**100 %**	**100 %**	**393.255.068,00**	**406.835.605,00**	**406.835.605,00**	**-3.255.068,00**							**390.000.000,00**	
	7.01.05.2.01	Penyelenggaraan Urusan Pemerintahan Umum Sesuai Penugasan Kepala Daerah	*Laporan hasil penyelenggaraan urusan pemerintahan umum*				4 Laporan	4 Laporan	393.255.068,00	406.835.605,00	406.835.605,00	13.580.537,00			Memperkuat Stabilitas Polhukhankam Dan Transformasi Pelayanan Publik	9. Peningkatan kualitas pelayanan publik dan menjaga stabilitas sosial kemasyarakatan	Masyarakat		390.000.000,00	KANTOR CAMAT PRAYA TIMUR
	7.01.05.2.01.0004	Pembinaan Kerukunan Antar Suku dan Intra Suku, Umat Beragama, Ras, dan Golongan Lainnya Guna Mewujudkan Stabilitas Keamanan Lokal, Regional, dan Nasional																		
			Jumlah Orang yang Mengikuti Pembinaan Kerukunan Antar Suku dan Intra Suku, Umat Beragama, Ras, dan Golongan Lainnya Guna Mewujudkan Stabilitas Keamanan Lokal, Regional, dan Nasional				12 Dokumen	12 Orang	0,00	406.835.605,00	406.835.605,00	406.835.605,00	Kab. Lombok Tengah, Praya Timur, Semua Kel/Desa	DANA TRANSFER UMUM-DANA ALOKASI UMUM	Memperkuat Stabilitas Polhukhankam Dan Transformasi Pelayanan Publik	9. Peningkatan kualitas pelayanan publik dan menjaga stabilitas sosial kemasyarakatan			390.000.000,00	KANTOR CAMAT PRAYA TIMUR
	7.01.05.2.01.0007	Pelaksanaan Semua Urusan Pemerintahan yang Bukan Merupakan Kewenangan Daerah dan Tidak Dilaksanakan oleh Instansi Vertikal																		
5.	**7.01.06**	**PROGRAM PEMBINAAN DAN PENGAWASAN PEMERINTAHAN DESA**	**Persentase desa yang menyampaikan laporan kinerja tepat waktu**				**95 %**	**95 %**	**62.550.000,00**	**45.340.000,00**	**45.340.000,00**	**-27.550.000,00**							**35.000.000,00**	
	7.01.06.2.01	Fasilitasi, Rekomendasi dan Koordinasi Pembinaan dan Pengawasan Pemerintahan Desa	*Persentase Desa yang menyampaikan Laporan Kinerja Tepat Waktu*				1 dokumen	1 dokumen	62.550.000,00	45.340.000,00	45.340.000,00	-17.210.000,00			Memperkuat Ketahanan Ekonomi Untuk Pertumbuhan Yang Berkualitas dan Berkeadilan	9. Peningkatan kualitas pelayanan publik dan menjaga stabilitas sosial kemasyarakatan	Desa		35.000.000,00	KANTOR CAMAT PRAYA TIMUR
	7.01.06.2.01.0003	Fasilitasi Pengelolaan Keuangan Desa dan Pendayagunaan Aset Desa																		
			Jumlah Dokumen yang Difasilitasi dalam rangka Pengelolaan Keuangan Desa dan Pendayagunaan Aset Desa				12 Dokumen	12 Dokumen	24.000.000,00	24.000.000,00	24.000.000,00	0,00	Kab. Lombok Tengah, Praya Timur, Semua Kel/Desa	DANA TRANSFER UMUM-DANA ALOKASI UMUM	Memperkuat Ketahanan Ekonomi Untuk Pertumbuhan Yang Berkualitas dan Berkeadilan	9. Peningkatan kualitas pelayanan publik dan menjaga stabilitas sosial kemasyarakatan			24.000.000,00	KANTOR CAMAT PRAYA TIMUR
	7.01.06.2.01.0011	Fasilitasi Penyelenggaraan Ketenteraman dan Ketertiban Umum																		

NO	KODE	URUSAN / BIDANG URUSAN / PROGRAM / KEGIATAN / SUB KEGIATAN	INDIKATOR PROGRAM / KEGIATAN / SUB KEGIATAN	TARGET AKHIR PERIODE RENSTRA OPD	REALISASI CAPAIAN RENJA OPD TAHUN 2022	PRAKIRAAN CAPAIAN TARGET RENJA OPD TAHUN 2023	CAPAIAN KINERJA DAN KERANGKA PENDANAAN										KLP SASARAN	PRAKIRAAN MAJU RENCANA TAHUN 2025		PERANGKAT DAERAH PENANGGUNG JAWAB RKPD 2024
							TARGET 2024		PAGU INDIKATIF (Rp)			Bertambah/ Berkurang (10-12)	LOKASI	SUMBER DANA	PRIORITAS			TARGET	PAGU INDIKATIF (Rp)	
							SEBELUM	SESUDAH	RKPD 2024	APBD 2024	RKPD PERUBAHAN 2024				NASIONAL	DAERAH				
1	2	3	4	5	6	7	8	9	10	11	12	13	14	15	16	17	18	19	20	21
			Jumlah Dokumen Fasilitasi dalam rangka Penyelenggaraan Ketenteraman dan Ketertiban Umum				-	12 Dokumen	0,00	21.340.000,00	21.340.000,00	21.340.000,00	Kab. Lombok Tengah, Praya Timur, Semua Kel/Desa	PAJAK KENDARAAN BERMOTOR (PKB)	-	9. Peningkatan kualitas pelayanan publik dan menjaga stabilitas sosial kemasyarakatan			11.000.000,00	KANTOR CAMAT PRAYA TIMUR
	7.01.06.2.01.0011	Fasilitasi Penyelenggaraan Ketenteraman dan Ketertiban Umum																		
			Jumlah Dokumen Fasilitasi dalam rangka Penyelenggaraan Ketenteraman dan Ketertiban Umum				12 Dokumen	12 Dokumen	38.550.000,00	0,00	0,00	-38.550.000,00	Kab. Lombok Tengah, Praya Timur, Semua Kel/Desa	DANA TRANSFER UMUM-DANA ALOKASI UMUM	-	- -			0,00	KANTOR CAMAT PRAYA TIMUR
		KANTOR CAMAT PUJUT							**2.642.376.145,00**	**2.757.690.925,00**	**2.757.690.925,00**	**115.314.780,00**							**2.892.260.616,00**	
	7	**UNSUR KEWILAYAHAN**							**2.642.376.145,00**	**2.757.690.925,00**	**2.757.690.925,00**	**115.314.780,00**							**2.892.260.616,00**	
	7.01	**KECAMATAN**							**2.642.376.145,00**	**2.757.690.925,00**	**2.757.690.925,00**	**115.314.780,00**							**2.892.260.616,00**	
1.	**7.01.01**	**PROGRAM PENUNJANG URUSAN PEMERINTAHAN DAERAH KABUPATEN/KOTA**	**Nilai SAKIP OPD**				**B Predikat**	**B Predikat**	**2.091.568.928,00**	**2.181.636.358,00**	**2.181.636.358,00**	**189.664.990,00**							**2.281.233.918,00**	
	7.01.01.2.01	Perencanaan, Penganggaran, dan Evaluasi Kinerja Perangkat Daerah	*Dokumen Perencanaan, penganggaran dan evaluasi kinerja PD*				7 dokumen	7 dokumen	70.525.129,00	69.639.129,00	69.639.129,00	-886.000,00			-	9. Peningkatan kualitas pelayanan publik dan menjaga stabilitas sosial kemasyarakatan	-		88.871.468,00	KANTOR CAMAT PUJUT
	7.01.01.2.01.0001	Penyusunan Dokumen Perencanaan Perangkat Daerah																		
			Jumlah Dokumen Perencanaan Perangkat Daerah				2 Dokumen	2 Dokumen	12.677.287,00	12.677.287,00	12.677.287,00	0,00	Kab. Lombok Tengah, Pujut, Semua Kel/Desa	PENDAPATAN ASLI DAERAH (PAD) DANA TRANSFER UMUM-DANA ALOKASI UMUM	-	9. Peningkatan kualitas pelayanan publik dan menjaga stabilitas sosial kemasyarakatan			21.096.489,00	KANTOR CAMAT PUJUT

NO	KODE	URUSAN / BIDANG URUSAN / PROGRAM / KEGIATAN / SUB KEGIATAN	INDIKATOR PROGRAM / KEGIATAN / SUB KEGIATAN	TARGET AKHIR PERIODE RENSTRA OPD	REALISASI CAPAIAN RENJA OPD TAHUN 2022	PRAKIRAAN CAPAIAN TARGET RENJA OPD TAHUN 2023	CAPAIAN KINERJA DAN KERANGKA PENDANAAN										KLP SASARAN	PRAKIRAAN MAJU RENCANA TAHUN 2025		PERANGKAT DAERAH PENANGGUNG JAWAB RKPD 2024
							TARGET 2024		PAGU INDIKATIF (Rp)			Bertambah/ Berkurang (10-12)	LOKASI	SUMBER DANA	PRIORITAS			TARGET	PAGU INDIKATIF (Rp)	
							SEBELUM	SESUDAH	RKPD 2024	APBD 2024	RKPD PERUBAHAN 2024				NASIONAL	DAERAH				
1	2	3	4	5	6	7	8	9	10	11	12	13	14	15	16	17	18	19	20	21
	7.01.01.2.01.0002	Koordinasi dan Penyusunan Dokumen RKA-SKPD																		
			Jumlah Dokumen RKA-SKPD dan Laporan Hasil Koordinasi Penyusunan Dokumen RKA-SKPD				1 Dokumen	1 Dokumen	10.068.000,00	10.011.500,00	10.011.500,00	-56.500,00	Kab. Lombok Tengah, Pujut, Semua Kel/Desa	DANA TRANSFER UMUM-DANA ALOKASI UMUM RETRIBUSI DAERAH	-	9. Peningkatan kualitas pelayanan publik dan menjaga stabilitas sosial kemasyarakatan			12.963.581,00	KANTOR CAMAT PUJUT
	7.01.01.2.01.0003	Koordinasi dan Penyusunan Dokumen Perubahan RKA-SKPD																		
			Jumlah Dokumen Perubahan RKA-SKPD dan Laporan Hasil Koordinasi Penyusunan Dokumen Perubahan RKA-SKPD				1 Dokumen	1 Dokumen	4.162.500,00	4.162.500,00	4.162.500,00	0,00	Kab. Lombok Tengah, Pujut, Semua Kel/Desa	DANA TRANSFER UMUM-DANA ALOKASI UMUM RETRIBUSI DAERAH	-	9. Peningkatan kualitas pelayanan publik dan menjaga stabilitas sosial kemasyarakatan			5.036.625,00	KANTOR CAMAT PUJUT
	7.01.01.2.01.0004	Koordinasi dan Penyusunan DPA-SKPD																		
			Jumlah Dokumen DPA-SKPD dan Laporan Hasil Koordinasi Penyusunan Dokumen DPA-SKPD				1 Dokumen	1 Dokumen	9.352.342,00	9.352.342,00	9.352.342,00	0,00	Kab. Lombok Tengah, Pujut, Semua Kel/Desa	DANA TRANSFER UMUM-DANA ALOKASI UMUM RETRIBUSI DAERAH	-	9. Peningkatan kualitas pelayanan publik dan menjaga stabilitas sosial kemasyarakatan			8.946.940,00	KANTOR CAMAT PUJUT
	7.01.01.2.01.0005	Koordinasi dan Penyusunan Perubahan DPA- SKPD																		
			Jumlah Dokumen Perubahan DPA-SKPD dan Laporan Hasil Koordinasi Penyusunan Dokumen Perubahan DPA-SKPD				1 Dokumen	1 Dokumen	5.907.000,00	6.054.000,00	6.054.000,00	147.000,00	Kab. Lombok Tengah, Semua Kecamatan, Semua Kel/Desa	DANA TRANSFER UMUM-DANA ALOKASI UMUM RETRIBUSI DAERAH	-	9. Peningkatan kualitas pelayanan publik dan menjaga stabilitas sosial kemasyarakatan			7.396.763,00	KANTOR CAMAT PUJUT
	7.01.01.2.01.0006	Koordinasi dan Penyusunan Laporan Capaian Kinerja dan Ikhtisar Realisasi Kinerja SKPD																		
			Jumlah Laporan Capaian Kinerja dan Ikhtisar Realisasi Kinerja SKPD dan Laporan Hasil Koordinasi Penyusunan Laporan Capaian Kinerja dan Ikhtisar Realisasi Kinerja SKPD				12 Laporan	12 Laporan	15.382.500,00	14.406.000,00	14.406.000,00	-976.500,00	Kab. Lombok Tengah, Pujut, Semua Kel/Desa	DANA TRANSFER UMUM-DANA ALOKASI UMUM RETRIBUSI DAERAH	-	9. Peningkatan kualitas pelayanan publik dan menjaga stabilitas sosial kemasyarakatan			18.832.440,00	KANTOR CAMAT PUJUT
	7.01.01.2.01.0007	Evaluasi Kinerja Perangkat Daerah																		
			Jumlah Laporan Evaluasi Kinerja Perangkat Daerah				1 Laporan	1 Laporan	12.975.500,00	12.975.500,00	12.975.500,00	0,00	Kab. Lombok Tengah, Pujut, Semua Kel/Desa	DANA TRANSFER UMUM-DANA ALOKASI UMUM RETRIBUSI DAERAH	-	9. Peningkatan kualitas pelayanan publik dan menjaga stabilitas sosial kemasyarakatan			14.598.630,00	KANTOR CAMAT PUJUT
	7.01.01.2.02	Administrasi Keuangan Perangkat Daerah	*Dokumen administrasi keuangan PD*				1 dokumen	1 dokumen	1.745.827.465,00	1.836.177.495,00	1.836.177.495,00	90.350.030,00			-	9. Peningkatan kualitas pelayanan publik dan menjaga stabilitas sosial kemasyarakatan	-		1.918.521.159,00	KANTOR CAMAT PUJUT
	7.01.01.2.02.0001	Penyediaan Gaji dan Tunjangan ASN																		
			Jumlah Orang yang Menerima Gaji dan Tunjangan ASN				22 Orang/bulan	22 Orang/bulan	1.691.332.194,00	1.781.147.224,00	1.781.147.224,00	89.815.030,00	Kab. Lombok Tengah, Pujut, Semua Kel/Desa	PENDAPATAN ASLI DAERAH (PAD) DANA TRANSFER UMUM-DANA ALOKASI UMUM	-	9. Peningkatan kualitas pelayanan publik dan menjaga stabilitas sosial kemasyarakatan			1.860.465.359,00	KANTOR CAMAT PUJUT
	7.01.01.2.02.0005	Koordinasi dan Penyusunan Laporan Keuangan Akhir Tahun SKPD																		
			Jumlah Laporan Keuangan Akhir Tahun SKPD dan Laporan				1 Laporan	1 Laporan	8.869.447,00	8.204.447,00	8.204.447,00	-665.000,00	Kab. Lombok Tengah, Pujut,	PENDAPATAN ASLI DAERAH	-	9. Peningkatan kualitas pelayanan			6.325.000,00	KANTOR CAMAT

NO	KODE	URUSAN / BIDANG URUSAN / PROGRAM / KEGIATAN / SUB KEGIATAN	INDIKATOR PROGRAM / KEGIATAN / SUB KEGIATAN	TARGET AKHIR PERIODE RENSTRA OPD	REALISASI CAPAIAN RENJA OPD TAHUN 2022	PRAKIRAAN CAPAIAN TARGET RENJA OPD TAHUN 2023	CAPAIAN KINERJA DAN KERANGKA PENDANAAN										KLP SASARAN	PRAKIRAAN MAJU RENCANA TAHUN 2025		PERANGKAT DAERAH PENANGGUNG JAWAB RKPD 2024
							TARGET 2024		PAGU INDIKATIF (Rp)			Bertambah/ Berkurang (10-12)	LOKASI	SUMBER DANA	PRIORITAS			TARGET	PAGU INDIKATIF (Rp)	
							SEBELUM	SESUDAH	RKPD 2024	APBD 2024	RKPD PERUBAHAN 2024				NASIONAL	DAERAH				
1	2	3	4	5	6	7	8	9	10	11	12	13	14	15	16	17	18	19	20	21
			Hasil Koordinasi Penyusunan Laporan Keuangan Akhir Tahun SKPD										Semua Kel/Desa	(PAD) DANA TRANSFER UMUM-DANA ALOKASI UMUM		publik dan menjaga stabilitas sosial kemasyarakatan				PUJUT
	7	**NON URUSAN**							**2.642.376.145,00**	**2.757.690.925,00**	**2.757.690.925,00**	**115.314.780,00**							**2.892.260.616,00**	
	7.01	**URUSAN PEMERINTAHAN BIDANG XX**							**2.642.376.145,00**	**2.757.690.925,00**	**2.757.690.925,00**	**115.314.780,00**							**2.892.260.616,00**	
	7.01.01.2.02.0007	Koordinasi dan Penyusunan Laporan Keuangan Bulanan/Triwulanan/ Semesteran SKPD																		
			Jumlah Laporan Keuangan Bulanan/Triwulanan/ Semesteran SKPD dan Laporan Koordinasi Penyusunan Laporan Keuangan Bulanan/Triwulanan/Semesteran SKPD				18 Laporan	18 Laporan	45.625.824,00	0,00	0,00	-45.625.824,00	Kab. Lombok Tengah, Pujut, Semua Kel/Desa	PENDAPATAN ASLI DAERAH (PAD) DANA TRANSFER UMUM-DANA ALOKASI UMUM	-	9. Peningkatan kualitas pelayanan publik dan menjaga stabilitas sosial kemasyarakatan			0,00	KANTOR CAMAT PUJUT
	7	**UNSUR KEWILAYAHAN**							**2.642.376.145,00**	**2.757.690.925,00**	**2.757.690.925,00**	**115.314.780,00**							**2.892.260.616,00**	
	7.01	**KECAMATAN**							**2.642.376.145,00**	**2.757.690.925,00**	**2.757.690.925,00**	**115.314.780,00**							**2.892.260.616,00**	
	7.01.01.2.02.0007	Koordinasi dan Penyusunan Laporan Keuangan Bulanan/Triwulanan/ Semesteran SKPD																		

NO	KODE	URUSAN / BIDANG URUSAN / PROGRAM / KEGIATAN / SUB KEGIATAN	INDIKATOR PROGRAM / KEGIATAN / SUB KEGIATAN	TARGET AKHIR PERIODE RENSTRA OPD	REALISASI CAPAIAN RENJA OPD TAHUN 2022	PRAKIRAAN CAPAIAN TARGET RENJA OPD TAHUN 2023	CAPAIAN KINERJA DAN KERANGKA PENDANAAN										KLP SASARAN	PRAKIRAAN MAJU RENCANA TAHUN 2025		PERANGKAT DAERAH PENANGGUNG JAWAB RKPD 2024
							TARGET 2024		PAGU INDIKATIF (Rp)			Bertambah/ Berkurang (10-12)	LOKASI	SUMBER DANA	PRIORITAS			TARGET	PAGU INDIKATIF (Rp)	
							SEBELUM	SESUDAH	RKPD 2024	APBD 2024	RKPD PERUBAHAN 2024				NASIONAL	DAERAH				
1	2	3	4	5	6	7	8	9	10	11	12	13	14	15	16	17	18	19	20	21
	7.01.01.2.05	Administrasi Kepegawaian Perangkat Daerah	*Tertib Administrasi Kepegawaian*				-	20 orang	13.629.902,00	12.429.902,00	12.429.902,00	-1.200.000,00			-	9. Peningkatan kualitas pelayanan publik dan menjaga stabilitas sosial kemasyarakatan	-		10.000.000,00	KANTOR CAMAT PUJUT
	7.01.01.2.05.0003	Pendataan dan Pengolahan Administrasi Kepegawaian																		
			Jumlah Dokumen Pendataan dan Pengolahan Administrasi Kepegawaian				5 Dokumen	5 Dokumen	13.629.902,00	12.429.902,00	12.429.902,00	-1.200.000,00	Kab. Lombok Tengah, Pujut, Semua Kel/Desa	PENDAPATAN ASLI DAERAH (PAD) DANA TRANSFER UMUM-DANA ALOKASI UMUM	-	9. Peningkatan kualitas pelayanan publik dan menjaga stabilitas sosial kemasyarakatan			10.000.000,00	KANTOR CAMAT PUJUT
	7.01.01.2.06	Administrasi Umum Perangkat Daerah	*K: Laporan administrasi umum PD*				1 dokumen	1 dokumen	104.774.717,00	104.774.717,00	104.774.717,00	0,00			-	9. Peningkatan kualitas pelayanan publik dan menjaga stabilitas sosial kemasyarakatan	-		125.244.405,00	KANTOR CAMAT PUJUT
	7.01.01.2.06.0002	Penyediaan Peralatan dan Perlengkapan Kantor																		
			Jumlah Paket Peralatan dan Perlengkapan Kantor yang Disediakan				3 Paket	3 Paket	26.302.759,00	26.302.759,00	26.302.759,00	0,00	-	PENDAPATAN ASLI DAERAH (PAD) DANA TRANSFER UMUM-DANA ALOKASI UMUM	-	9. Peningkatan kualitas pelayanan publik dan menjaga stabilitas sosial kemasyarakatan			43.201.868,00	KANTOR CAMAT PUJUT
	7.01.01.2.06.0003	Penyediaan Peralatan Rumah Tangga																		
			Jumlah Paket Peralatan Rumah Tangga yang Disediakan				1 Paket	1 Paket	0,00	4.363.958,00	4.363.958,00	4.363.958,00	Kab. Lombok Tengah, Pujut, Semua Kel/Desa	PENDAPATAN ASLI DAERAH (PAD) DANA TRANSFER UMUM-DANA ALOKASI UMUM	-	9. Peningkatan kualitas pelayanan publik dan menjaga stabilitas sosial kemasyarakatan			4.803.397,00	KANTOR CAMAT PUJUT
	7	**NON URUSAN**							**2.642.376.145,00**	**2.757.690.925,00**	**2.757.690.925,00**	**115.314.780,00**							**2.892.260.616,00**	
	7.01	**URUSAN PEMERINTAHAN BIDANG XX**							**2.642.376.145,00**	**2.757.690.925,00**	**2.757.690.925,00**	**115.314.780,00**							**2.892.260.616,00**	
	7.01.01.2.06.0003	Penyediaan Peralatan Rumah Tangga																		
	7	**UNSUR KEWILAYAHAN**							**2.642.376.145,00**	**2.757.690.925,00**	**2.757.690.925,00**	**115.314.780,00**							**2.892.260.616,00**	
	7.01	**KECAMATAN**							**2.642.376.145,00**	**2.757.690.925,00**	**2.757.690.925,00**	**115.314.780,00**							**2.892.260.616,00**	
	7.01.01.2.06.0004	Penyediaan Bahan Logistik Kantor																		
			Jumlah Paket Bahan Logistik Kantor yang Disediakan				1 Paket	1 Paket	31.340.000,00	31.340.000,00	31.340.000,00	0,00	Kab. Lombok Tengah, Pujut, Semua Kel/Desa	PENDAPATAN ASLI DAERAH (PAD) DANA TRANSFER UMUM-DANA ALOKASI UMUM	-	9. Peningkatan kualitas pelayanan publik dan menjaga stabilitas sosial kemasyarakatan			23.111.000,00	KANTOR CAMAT PUJUT
	7.01.01.2.06.0009	Penyelenggaraan Rapat Koordinasi dan Konsultasi SKPD																		
			Jumlah Laporan Penyelenggaraan Rapat Koordinasi dan Konsultasi SKPD				1 Laporan	1 Laporan	42.768.000,00	42.768.000,00	42.768.000,00	0,00	Kab. Lombok Tengah, Pujut, Semua	PENDAPATAN ASLI DAERAH (PAD) DANA	-	9. Peningkatan kualitas pelayanan publik dan menjaga stabilitas sosial kemasyarakatan			54.128.140,00	KANTOR CAMAT PUJUT

NO	KODE	URUSAN / BIDANG URUSAN / PROGRAM / KEGIATAN / SUB KEGIATAN	INDIKATOR PROGRAM / KEGIATAN / SUB KEGIATAN	TARGET AKHIR PERIODE RENSTRA OPD	REALISASI CAPAIAN RENJA OPD TAHUN 2022	PRAKIRAAN CAPAIAN TARGET RENJA OPD TAHUN 2023	CAPAIAN KINERJA DAN KERANGKA PENDANAAN										KLP SASARAN	PRAKIRAAN MAJU RENCANA TAHUN 2025		PERANGKAT DAERAH PENANGGUNG JAWAB RKPD 2024
							TARGET 2024		PAGU INDIKATIF (Rp)			Bertambah/ Berkurang (10-12)	LOKASI	SUMBER DANA	PRIORITAS			TARGET	PAGU INDIKATIF (Rp)	
							SEBELUM	SESUDAH	RKPD 2024	APBD 2024	RKPD PERUBAHAN 2024				NASIONAL	DAERAH				
1	2	3	4	5	6	7	8	9	10	11	12	13	14	15	16	17	18	19	20	21
													Kel/Desa	TRANSFER UMUM-DANA ALOKASI UMUM						
	7.01.01.2.07	Pengadaan Barang Milik Daerah Penunjang Urusan Pemerintah Daerah	-				-	-	32.442.879,00	32.442.879,00	32.442.879,00	0,00			-	9. Peningkatan kualitas pelayanan publik dan menjaga stabilitas sosial kemasyarakatan	-		9.355.962,00	KANTOR CAMAT PUJUT
	7.01.01.2.07.0005	Pengadaan Mebel																		
			Jumlah Paket Mebel yang Disediakan				18 Unit	18 Unit	32.442.879,00	32.442.879,00	32.442.879,00	0,00	Kab. Lombok Tengah, Pujut, Semua Kel/Desa	PENDAPATAN ASLI DAERAH (PAD) DANA TRANSFER UMUM-DANA ALOKASI UMUM	-	9. Peningkatan kualitas pelayanan publik dan menjaga stabilitas sosial kemasyarakatan			9.355.962,00	KANTOR CAMAT PUJUT
	7.01.01.2.08	Penyediaan Jasa Penunjang Urusan Pemerintahan Daerah	*Jumlah Penyediaan Jasa Komunikasi,Sumber Daya Air dan Listrik yang disediakan*				-	12 bulan	57.401.478,00	56.862.478,00	56.862.478,00	-539.000,00			-	9. Peningkatan kualitas pelayanan publik dan menjaga stabilitas sosial kemasyarakatan	-		63.142.295,00	KANTOR CAMAT PUJUT
	7.01.01.2.08.0002	Penyediaan Jasa Komunikasi, Sumber Daya Air dan Listrik																		

NO	KODE	URUSAN / BIDANG URUSAN / PROGRAM / KEGIATAN / SUB KEGIATAN	INDIKATOR PROGRAM / KEGIATAN / SUB KEGIATAN	TARGET AKHIR PERIODE RENSTRA OPD	REALISASI CAPAIAN RENJA OPD TAHUN 2022	PRAKIRAAN CAPAIAN TARGET RENJA OPD TAHUN 2023	CAPAIAN KINERJA DAN KERANGKA PENDANAAN										KLP SASARAN	PRAKIRAAN MAJU RENCANA TAHUN 2025		PERANGKAT DAERAH PENANGGUNG JAWAB RKPD 2024
							TARGET 2024		PAGU INDIKATIF (Rp)			Bertambah/ Berkurang (10-12)	LOKASI	SUMBER DANA	PRIORITAS			TARGET	PAGU INDIKATIF (Rp)	
							SEBELUM	SESUDAH	RKPD 2024	APBD 2024	RKPD PERUBAHAN 2024				NASIONAL	DAERAH				
1	2	3	4	5	6	7	8	9	10	11	12	13	14	15	16	17	18	19	20	21
			Jumlah Laporan Penyediaan Jasa Komunikasi, Sumber Daya Air dan Listrik yang Disediakan				7 Laporan	12 Laporan	57.401.478,00	56.862.478,00	56.862.478,00	-539.000,00	Kab. Lombok Tengah, Pujut, Semua Kel/Desa	PENDAPATAN ASLI DAERAH (PAD) DANA TRANSFER UMUM-DANA ALOKASI UMUM	-	9. Peningkatan kualitas pelayanan publik dan menjaga stabilitas sosial kemasyarakatan			63.142.295,00	KANTOR CAMAT PUJUT
	7.01.01.2.09	Pemeliharaan Barang Milik Daerah Penunjang Urusan Pemerintahan Daerah	*Dokumen Administrasi BMD pada SKPD*				-	10 unit	66.967.358,00	69.309.758,00	69.309.758,00	2.342.400,00			Meningkatkan Sumber Daya Manusia Yang Berkualitas Dan Berdaya Saing	9. Peningkatan kualitas pelayanan publik dan menjaga stabilitas sosial kemasyarakatan	-		66.098.629,00	KANTOR CAMAT PUJUT
	7.01.01.2.09.0001	Penyediaan Jasa Pemeliharaan, Biaya Pemeliharaan, dan Pajak Kendaraan Perorangan Dinas atau Kendaraan Dinas Jabatan																		
			Jumlah Kendaraan Perorangan Dinas atau Kendaraan Dinas Jabatan yang Dipelihara dan dibayarkan Pajaknya				10 Unit	10 Unit	57.690.020,00	60.032.420,00	60.032.420,00	2.342.400,00	Kab. Lombok Tengah, Pujut, Semua Kel/Desa	PENDAPATAN TRANSFER PEMERINTAH PUSAT DANA TRANSFER UMUM-DANA ALOKASI UMUM	Meningkatkan Sumber Daya Manusia Yang Berkualitas Dan Berdaya Saing	9. Peningkatan kualitas pelayanan publik dan menjaga stabilitas sosial kemasyarakatan			55.869.330,00	KANTOR CAMAT PUJUT
	7.01.01.2.09.0009	Pemeliharaan/Rehabilitasi Gedung Kantor dan Bangunan Lainnya																		
			Jumlah Gedung Kantor dan Bangunan Lainnya yang Dipelihara/Direhabilitasi				1 Unit	1 Unit	9.277.338,00	9.277.338,00	9.277.338,00	0,00	Kab. Lombok Tengah, Pujut, Semua Kel/Desa	PENDAPATAN TRANSFER PEMERINTAH PUSAT DANA TRANSFER UMUM-DANA ALOKASI UMUM	Meningkatkan Sumber Daya Manusia Yang Berkualitas Dan Berdaya Saing	9. Peningkatan kualitas pelayanan publik dan menjaga stabilitas sosial kemasyarakatan			10.229.299,00	KANTOR CAMAT PUJUT
1.	**7.01.02**	**PROGRAM PENYELENGGARAAN PEMERINTAHAN DAN PELAYANAN PUBLIK**	**Persentase penyelenggaraan pelayanan yang dilimpahkan**				**100 %**	**100 %**	**73.348.415,00**	**73.600.415,00**	**73.600.415,00**	**14.337.141,00**							**87.685.556,00**	
	7.01.02.2.01	Koordinasi Penyelenggaraan Kegiatan Pemerintahan di Tingkat Kecamatan	*Laporan hasil Koordinasi Penyelenggaraan Kegiatan Pemerintahan di Tingkat Kecamatan*				1 dokumen	1 dokumen	47.690.774,00	47.690.774,00	47.690.774,00	0,00			-	9. Peningkatan kualitas pelayanan publik dan menjaga stabilitas sosial kemasyarakatan	-		57.977.569,00	KANTOR CAMAT PUJUT
	7.01.02.2.01.0001	Koordinasi/Sinergi Perencanaan dan Pelaksanaan Kegiatan Pemerintahan dengan Perangkat Daerah dan Instansi Vertikal Terkait																		
			Jumlah Laporan Koordinasi/Sinergi Perencanaan dan Pelaksanaan Kegiatan Pemerintahan dengan Perangkat Daerah dan Instansi Vertikal Terkait				2 Laporan	2 Laporan	21.879.574,00	21.879.574,00	21.879.574,00	0,00	Kab. Lombok Tengah, Pujut, Semua Kel/Desa	PAJAK KENDARAAN BERMOTOR (PKB) DANA TRANSFER UMUM-DANA ALOKASI UMUM	-	9. Peningkatan kualitas pelayanan publik dan menjaga stabilitas sosial kemasyarakatan			29.059.146,00	KANTOR CAMAT PUJUT
	7.01.02.2.01.0002	Peningkatan Efektifitas Kegiatan Pemerintahan di Tingkat Kecamatan																		
			Jumlah Dokumen Peningkatan Efektifitas Kegiatan Pemerintahan di Tingkat Kecamatan				1 Dokumen	1 Dokumen	25.811.200,00	25.811.200,00	25.811.200,00	0,00	Kab. Lombok Tengah, Pujut, Semua Kel/Desa	BEA BALIK NAMA KENDARAAN BERMOTOR (BBNKB) DANA TRANSFER	-	9. Peningkatan kualitas pelayanan publik dan menjaga stabilitas sosial kemasyarakatan			28.918.423,00	KANTOR CAMAT PUJUT

NO	KODE	URUSAN / BIDANG URUSAN / PROGRAM / KEGIATAN / SUB KEGIATAN	INDIKATOR PROGRAM / KEGIATAN / SUB KEGIATAN	TARGET AKHIR PERIODE RENSTRA OPD	REALISASI CAPAIAN RENJA OPD TAHUN 2022	PRAKIRAAN CAPAIAN TARGET RENJA OPD TAHUN 2023	CAPAIAN KINERJA DAN KERANGKA PENDANAAN										KLP SASARAN	PRAKIRAAN MAJU RENCANA TAHUN 2025		PERANGKAT DAERAH PENANGGUNG JAWAB RKPD 2024
							TARGET 2024		PAGU INDIKATIF (Rp)			Bertambah/ Berkurang (10-12)	LOKASI	SUMBER DANA	PRIORITAS			TARGET	PAGU INDIKATIF (Rp)	
							SEBELUM	SESUDAH	RKPD 2024	APBD 2024	RKPD PERUBAHAN 2024				NASIONAL	DAERAH				
1	2	3	4	5	6	7	8	9	10	11	12	13	14	15	16	17	18	19	20	21
														UMUM-DANA ALOKASI UMUM						
	7.01.02.2.04	Pelaksanaan Urusan Pemerintahan yang Dilimpahkan kepada Camat	*Laporan Pelaksanaan urusan pemerintahan yang dilimpahkan kepada camat*				1 dokumen	1 dokumen	25.657.641,00	25.909.641,00	25.909.641,00	252.000,00			-	9. Peningkatan kualitas pelayanan publik dan menjaga stabilitas sosial kemasyarakatan	-		29.707.987,00	KANTOR CAMAT PUJUT
	7.01.02.2.04.0003	Pelaksanaan Urusan Pemerintahan yang Terkait dengan Kewenangan Lain yang Dilimpahkan																		
			Jumlah Laporan Pelaksanaan Kewenangan Lain yang Dilimpahkan				2 Laporan	2 Laporan	25.657.641,00	25.909.641,00	25.909.641,00	252.000,00	Kab. Lombok Tengah, Semua Kecamatan, Semua Kel/Desa	PAJAK BAHAN BAKAR KENDARAAN BERMOTOR (PBBKB) DANA TRANSFER UMUM-DANA ALOKASI UMUM	-	9. Peningkatan kualitas pelayanan publik dan menjaga stabilitas sosial kemasyarakatan			29.707.987,00	KANTOR CAMAT PUJUT
2.	**7.01.03**	**PROGRAM PEMBERDAYAAN MASYARAKAT DESA DAN KELURAHAN**	**Persentase usulan masyarakat yang disetujui**				**20 %**	**20 %**	**32.050.760,00**	**36.050.760,00**	**36.050.760,00**	**-2.137.325,00**							**29.913.435,00**	
	7.01.03.2.01	Koordinasi Kegiatan Pemberdayaan Desa	*Dokumen perencanaan dan hasil pemberdayaan desa*				1 dokumen	1 dokumen	32.050.760,00	36.050.760,00	36.050.760,00	4.000.000,00			-	9. Peningkatan kualitas pelayanan publik dan menjaga stabilitas sosial kemasyarakatan	-		29.913.435,00	KANTOR CAMAT PUJUT
	7.01.03.2.01.0001	Peningkatan Partisipasi Masyarakat dalam Forum Musyawarah Perencanaan Pembangunan di Desa																		

NO	KODE	URUSAN / BIDANG URUSAN / PROGRAM / KEGIATAN / SUB KEGIATAN	INDIKATOR PROGRAM / KEGIATAN / SUB KEGIATAN	TARGET AKHIR PERIODE RENSTRA OPD	REALISASI CAPAIAN RENJA OPD TAHUN 2022	PRAKIRAAN CAPAIAN TARGET RENJA OPD TAHUN 2023	CAPAIAN KINERJA DAN KERANGKA PENDANAAN										KLP SASARAN	PRAKIRAAN MAJU RENCANA TAHUN 2025		PERANGKAT DAERAH PENANGGUNG JAWAB RKPD 2024
							TARGET 2024		PAGU INDIKATIF (Rp)			Bertambah/ Berkurang (10-12)	LOKASI	SUMBER DANA	PRIORITAS			TARGET	PAGU INDIKATIF (Rp)	
							SEBELUM	SESUDAH	RKPD 2024	APBD 2024	RKPD PERUBAHAN 2024				NASIONAL	DAERAH				
1	2	3	4	5	6	7	8	9	10	11	12	13	14	15	16	17	18	19	20	21
			Jumlah Lembaga Kemasyarakatan yang Berpartisipasi dalam Forum Musyawarah Perencanaan Pembangunan di Desa				1 Lembaga Kemasyarakatan	1 Lembaga Kemasyarakatan	32.050.760,00	36.050.760,00	36.050.760,00	4.000.000,00	Kab. Lombok Tengah, Pujut, Semua Kel/Desa	DANA TRANSFER UMUM-DANA ALOKASI UMUM PENDAPATAN TRANSFER ANTAR DAERAH	-	9. Peningkatan kualitas pelayanan publik dan menjaga stabilitas sosial kemasyarakatan			29.913.435,00	KANTOR CAMAT PUJUT
3.	**7.01.04**	**PROGRAM KOORDINASI KETENTRAMAN DAN KETERTIBAN UMUM**	**Persentase pengendalian gangguan ketertiban masyarakat**				**100 %**	**100 %**	**51.422.000,00**	**39.820.000,00**	**39.820.000,00**	**18.550.714,00**							**69.972.714,00**	
	7.01.04.2.01	Koordinasi Upaya Penyelenggaraan Ketenteraman dan Ketertiban Umum	*Laporan hasil Koordinasi penyelenggaraan ketentraman dan ketertiban umum*				1 dokumen	1 dokumen	51.422.000,00	39.820.000,00	39.820.000,00	-11.602.000,00			-	9. Peningkatan kualitas pelayanan publik dan menjaga stabilitas sosial kemasyarakatan	-		69.972.714,00	KANTOR CAMAT PUJUT
	7.01.04.2.01.0001	Sinergitas dengan Kepolisian Negara Republik Indonesia, Tentara Nasional Indonesia dan Instansi Vertikal di Wilayah Kecamatan																		
			Jumlah Laporan Hasil Sinergitas dengan Kepolisian Negara Republik Indonesia, Tentara Nasional Indonesia dan Instansi Vertikal di Wilayah Kecamatan				2 Laporan	2 Laporan	51.422.000,00	39.820.000,00	39.820.000,00	-11.602.000,00	Kab. Lombok Tengah, Pujut, Semua Kel/Desa	DANA TRANSFER UMUM-DANA ALOKASI UMUM PENDAPATAN TRANSFER ANTAR DAERAH	-	9. Peningkatan kualitas pelayanan publik dan menjaga stabilitas sosial kemasyarakatan			69.972.714,00	KANTOR CAMAT PUJUT
4.	**7.01.05**	**PROGRAM PENYELENGGARAAN URUSAN PEMERINTAHAN UMUM**	**Persentase urusan pemerintahan umum yang dikoordinasikan**				**100 %**	**100 %**	**344.548.001,00**	**382.194.551,00**	**382.194.551,00**	**21.201.999,00**							**365.750.000,00**	
	7.01.05.2.01	Penyelenggaraan Urusan Pemerintahan Umum Sesuai Penugasan Kepala Daerah	*Laporan hasil penyelenggaraan urusan pemerintahan umum*				1 dokumen	1 dokumen	344.548.001,00	382.194.551,00	382.194.551,00	37.646.550,00			-	9. Peningkatan kualitas pelayanan publik dan menjaga stabilitas sosial kemasyarakatan	-		365.750.000,00	KANTOR CAMAT PUJUT
	7.01.05.2.01.0004	Pembinaan Kerukunan Antar Suku dan Intra Suku, Umat Beragama, Ras, dan Golongan Lainnya Guna Mewujudkan Stabilitas Keamanan Lokal, Regional, dan Nasional																		
			Jumlah Orang yang Mengikuti Pembinaan Kerukunan Antar Suku dan Intra Suku , Umat Beragama, Ras, dan Golongan Lainnya Guna Mewujudkan Stabilitas Keamanan Lokal, Regional, dan Nasional				7 Orang	7 Orang	344.548.001,00	382.194.551,00	382.194.551,00	37.646.550,00	Kab. Lombok Tengah, Pujut, Semua Kel/Desa	DANA TRANSFER UMUM-DANA ALOKASI UMUM DBH CUKAI HASIL TEMBAKAU (CHT)	-	9. Peningkatan kualitas pelayanan publik dan menjaga stabilitas sosial kemasyarakatan			365.750.000,00	KANTOR CAMAT PUJUT
5.	**7.01.06**	**PROGRAM PEMBINAAN DAN PENGAWASAN PEMERINTAHAN DESA**	**Persentase desa yang menyampaikan laporan kinerja tepat waktu**				**95 %**	**95 %**	**49.438.041,00**	**44.388.841,00**	**44.388.841,00**	**8.266.952,00**							**57.704.993,00**	
	7.01.06.2.01	Fasilitasi, Rekomendasi dan Koordinasi Pembinaan dan Pengawasan Pemerintahan Desa	*Laporan hasil Fasilitasi, Rekomendasi dan Koordinasi Pembinaan dan Pengawasan Pemerintahan Desa*				1 dokumen	1 dokumen	49.438.041,00	44.388.841,00	44.388.841,00	-5.049.200,00			-	- -	-		57.704.993,00	KANTOR CAMAT PUJUT
	7.01.06.2.01.0002	Fasilitasi Administrasi Tata Pemerintahan Desa																		
			Jumlah Dokumen yang Difasilitasi dalam rangka Administrasi Tata Pemerintahan Desa				1 Dokumen	1 Dokumen	22.628.541,00	22.628.541,00	22.628.541,00	0,00	-	DANA TRANSFER UMUM-DANA ALOKASI UMUM PENDAPATAN	-	- -			18.224.003,00	KANTOR CAMAT PUJUT

NO	KODE	URUSAN / BIDANG URUSAN / PROGRAM / KEGIATAN / SUB KEGIATAN	INDIKATOR PROGRAM / KEGIATAN / SUB KEGIATAN	TARGET AKHIR PERIODE RENSTRA OPD	REALISASI CAPAIAN RENJA OPD TAHUN 2022	PRAKIRAAN CAPAIAN TARGET RENJA OPD TAHUN 2023	CAPAIAN KINERJA DAN KERANGKA PENDANAAN										KLP SASARAN	PRAKIRAAN MAJU RENCANA TAHUN 2025		PERANGKAT DAERAH PENANGGUNG JAWAB RKPD 2024
							TARGET 2024		PAGU INDIKATIF (Rp)			Bertambah/ Berkurang (10-12)	LOKASI	SUMBER DANA	PRIORITAS			TARGET	PAGU INDIKATIF (Rp)	
							SEBELUM	SESUDAH	RKPD 2024	APBD 2024	RKPD PERUBAHAN 2024				NASIONAL	DAERAH				
1	2	3	4	5	6	7	8	9	10	11	12	13	14	15	16	17	18	19	20	21
														TRANSFER ANTAR DAERAH						
	7.01.06.2.01.0003	Fasilitasi Pengelolaan Keuangan Desa dan Pendayagunaan Aset Desa																		
			Jumlah Dokumen yang Difasilitasi dalam rangka Pengelolaan Keuangan Desa dan Pendayagunaan Aset Desa				2 Dokumen	2 Dokumen	18.675.000,00	17.688.300,00	17.688.300,00	-986.700,00	Kab. Lombok Tengah, Pujut, Semua Kel/Desa	DANA TRANSFER UMUM-DANA ALOKASI UMUM PENDAPATAN TRANSFER ANTAR DAERAH	-	9. Peningkatan kualitas pelayanan publik dan menjaga stabilitas sosial kemasyarakatan			21.356.980,00	KANTOR CAMAT PUJUT
	7.01.06.2.01.0017	Koordinasi Pendampingan Desa di Wilayahnya																		
			Jumlah Laporan Hasil Koordinasi Pendampingan Desa di Wilayahnya				2 Laporan	2 Laporan	8.134.500,00	4.072.000,00	4.072.000,00	-4.062.500,00	Kab. Lombok Tengah, Pujut, Semua Kel/Desa	DANA TRANSFER UMUM-DANA ALOKASI UMUM PENDAPATAN TRANSFER ANTAR DAERAH	-	9. Peningkatan kualitas pelayanan publik dan menjaga stabilitas sosial kemasyarakatan			18.124.010,00	KANTOR CAMAT PUJUT
		KANTOR CAMAT KOPANG							**2.834.569.165,00**	**2.970.011.891,00**	**2.970.011.891,00**	**135.442.726,00**							**3.037.925.889,00**	
	7	**UNSUR KEWILAYAHAN**							**2.834.569.165,00**	**2.970.011.891,00**	**2.970.011.891,00**	**135.442.726,00**							**3.037.925.889,00**	
	7.01	**KECAMATAN**							**2.834.569.165,00**	**2.970.011.891,00**	**2.970.011.891,00**	**135.442.726,00**							**3.037.925.889,00**	
1.	**7.01.01**	**PROGRAM PENUNJANG URUSAN PEMERINTAHAN DAERAH KABUPATEN/KOTA**	**Nilai SAKIP OPD**				**B Predikat**	**B Predikat**	**2.329.128.271,00**	**2.408.731.839,00**	**2.408.731.839,00**	**85.165.191,00**							**2.414.293.462,00**	
	7.01.01.2.01	Perencanaan, Penganggaran, dan Evaluasi Kinerja Perangkat Daerah	*Dokumen Perencanaan, penganggaran dan evaluasi kinerja PD*				7 dokumen	7 dokumen	37.432.277,00	32.385.100,00	32.385.100,00	-5.047.177,00			-	9. Peningkatan kualitas pelayanan publik dan menjaga stabilitas sosial kemasyarakatan	-		30.524.901,00	KANTOR CAMAT KOPANG
	7.01.01.2.01.0001	Penyusunan Dokumen Perencanaan Perangkat Daerah																		

NO	KODE	URUSAN / BIDANG URUSAN / PROGRAM / KEGIATAN / SUB KEGIATAN	INDIKATOR PROGRAM / KEGIATAN / SUB KEGIATAN	TARGET AKHIR PERIODE RENSTRA OPD	REALISASI CAPAIAN RENJA OPD TAHUN 2022	PRAKIRAAN CAPAIAN TARGET RENJA OPD TAHUN 2023	CAPAIAN KINERJA DAN KERANGKA PENDANAAN										KLP SASARAN	PRAKIRAAN MAJU RENCANA TAHUN 2025		PERANGKAT DAERAH PENANGGUNG JAWAB RKPD 2024
							TARGET 2024		PAGU INDIKATIF (Rp)			Bertambah/ Berkurang (10-12)	LOKASI	SUMBER DANA	PRIORITAS			TARGET	PAGU INDIKATIF (Rp)	
							SEBELUM	SESUDAH	RKPD 2024	APBD 2024	RKPD PERUBAHAN 2024				NASIONAL	DAERAH				
1	2	3	4	5	6	7	8	9	10	11	12	13	14	15	16	17	18	19	20	21
			Jumlah Dokumen Perencanaan Perangkat Daerah				0 Dokumen	0 Dokumen	6.727.100,00	5.243.100,00	5.243.100,00	-1.484.000,00	Kab. Lombok Tengah, Kopang, Semua Kel/Desa	PENDAPATAN ASLI DAERAH (PAD)	-	9. Peningkatan kualitas pelayanan publik dan menjaga stabilitas sosial kemasyarakatan			7.921.100,00	KANTOR CAMAT KOPANG
	7.01.01.2.01.0002	Koordinasi dan Penyusunan Dokumen RKA-SKPD																		
			Jumlah Dokumen RKA-SKPD dan Laporan Hasil Koordinasi Penyusunan Dokumen RKA-SKPD				1 Dokumen	1 Dokumen	4.454.500,00	1.922.500,00	1.922.500,00	-2.532.000,00	Kab. Lombok Tengah, Kopang, Semua Kel/Desa	PENDAPATAN ASLI DAERAH (PAD)	-	9. Peningkatan kualitas pelayanan publik dan menjaga stabilitas sosial kemasyarakatan			4.400.000,00	KANTOR CAMAT KOPANG
	7.01.01.2.01.0003	Koordinasi dan Penyusunan Dokumen Perubahan RKA-SKPD																		
			Jumlah Dokumen Perubahan RKA-SKPD dan Laporan Hasil Koordinasi Penyusunan Dokumen Perubahan RKA-SKPD				1 Dokumen	1 Dokumen	3.423.400,00	1.922.500,00	1.922.500,00	-1.500.900,00	Kab. Lombok Tengah, Kopang, Semua Kel/Desa	PENDAPATAN ASLI DAERAH (PAD)	-	9. Peningkatan kualitas pelayanan publik dan menjaga stabilitas sosial kemasyarakatan			3.511.008,00	KANTOR CAMAT KOPANG
	7.01.01.2.01.0004	Koordinasi dan Penyusunan DPA-SKPD																		
			Jumlah Dokumen DPA-SKPD dan Laporan Hasil Koordinasi Penyusunan Dokumen DPA-SKPD				1 Dokumen	1 Dokumen	4.454.800,00	1.922.500,00	1.922.500,00	-2.532.300,00	Kab. Lombok Tengah, Kopang, Semua Kel/Desa	PENDAPATAN ASLI DAERAH (PAD)	-	9. Peningkatan kualitas pelayanan publik dan menjaga stabilitas sosial kemasyarakatan			4.400.000,00	KANTOR CAMAT KOPANG
	7.01.01.2.01.0005	Koordinasi dan Penyusunan Perubahan DPA- SKPD																		
			Jumlah Dokumen Perubahan DPA-SKPD dan Laporan Hasil Koordinasi Penyusunan Dokumen Perubahan DPA-SKPD				1 Dokumen	1 Dokumen	3.445.177,00	1.922.500,00	1.922.500,00	-1.522.677,00	Kab. Lombok Tengah, Kopang, Semua Kel/Desa	PENDAPATAN ASLI DAERAH (PAD)	-	9. Peningkatan kualitas pelayanan publik dan menjaga stabilitas sosial kemasyarakatan			3.511.008,00	KANTOR CAMAT KOPANG
	7.01.01.2.01.0006	Koordinasi dan Penyusunan Laporan Capaian Kinerja dan Ikhtisar Realisasi Kinerja SKPD																		
			Jumlah Laporan Capaian Kinerja dan Ikhtisar Realisasi Kinerja SKPD dan Laporan Hasil Koordinasi Penyusunan Laporan Capaian Kinerja dan Ikhtisar Realisasi Kinerja SKPD				5 Laporan	5 Laporan	4.937.300,00	7.572.000,00	7.572.000,00	2.634.700,00	Kab. Lombok Tengah, Kopang, Semua Kel/Desa	PENDAPATAN ASLI DAERAH (PAD)	-	9. Peningkatan kualitas pelayanan publik dan menjaga stabilitas sosial kemasyarakatan			2.425.785,00	KANTOR CAMAT KOPANG
	7.01.01.2.01.0007	Evaluasi Kinerja Perangkat Daerah																		
			Jumlah Laporan Evaluasi Kinerja Perangkat Daerah				5 Laporan	5 Laporan	9.990.000,00	11.880.000,00	11.880.000,00	1.890.000,00	Kab. Lombok Tengah, Kopang, Semua Kel/Desa	PENDAPATAN ASLI DAERAH (PAD)	-	9. Peningkatan kualitas pelayanan publik dan menjaga stabilitas sosial kemasyarakatan			4.356.000,00	KANTOR CAMAT KOPANG
	7.01.01.2.02	Administrasi Keuangan Perangkat Daerah	*Dokumen administrasi keuangan PD*				12 Laporan	12 Laporan	2.020.865.192,00	2.131.381.104,00	2.131.381.104,00	110.515.912,00			-	9. Peningkatan kualitas pelayanan publik dan menjaga stabilitas sosial kemasyarakatan	-		2.122.236.989,00	KANTOR CAMAT KOPANG
	7.01.01.2.02.0001	Penyediaan Gaji dan Tunjangan ASN																		
			Jumlah Orang yang Menerima Gaji dan Tunjangan ASN				20 Orang/bulan	20 Orang/bulan	2.008.281.192,00	2.119.424.354,00	2.119.424.354,00	111.143.162,00	Kab. Lombok Tengah, Kopang, Semua	PENDAPATAN ASLI DAERAH (PAD) DANA	-	9. Peningkatan kualitas pelayanan publik dan menjaga stabilitas sosial kemasyarakatan			2.108.695.223,00	KANTOR CAMAT KOPANG

NO	KODE	URUSAN / BIDANG URUSAN / PROGRAM / KEGIATAN / SUB KEGIATAN	INDIKATOR PROGRAM / KEGIATAN / SUB KEGIATAN	TARGET AKHIR PERIODE RENSTRA OPD	REALISASI CAPAIAN RENJA OPD TAHUN 2022	PRAKIRAAN CAPAIAN TARGET RENJA OPD TAHUN 2023	CAPAIAN KINERJA DAN KERANGKA PENDANAAN										KLP SASARAN	PRAKIRAAN MAJU RENCANA TAHUN 2025		PERANGKAT DAERAH PENANGGUNG JAWAB RKPD 2024
							TARGET 2024		PAGU INDIKATIF (Rp)			Bertambah/ Berkurang (10-12)	LOKASI	SUMBER DANA	PRIORITAS			TARGET	PAGU INDIKATIF (Rp)	
							SEBELUM	SESUDAH	RKPD 2024	APBD 2024	RKPD PERUBAHAN 2024				NASIONAL	DAERAH				
1	2	3	4	5	6	7	8	9	10	11	12	13	14	15	16	17	18	19	20	21
													Kel/Desa	TRANSFER UMUM-DANA BAGI HASIL						
	7.01.01.2.02.0005	Koordinasi dan Penyusunan Laporan Keuangan Akhir Tahun SKPD																		
			Jumlah Laporan Keuangan Akhir Tahun SKPD dan Laporan Hasil Koordinasi Penyusunan Laporan Keuangan Akhir Tahun SKPD				1 Laporan	1 Laporan	2.366.000,00	2.638.750,00	2.638.750,00	272.750,00	Kab. Lombok Tengah, Kopang, Semua Kel/Desa	PENDAPATAN ASLI DAERAH (PAD)	-	9. Peningkatan kualitas pelayanan publik dan menjaga stabilitas sosial kemasyarakatan			2.541.766,00	KANTOR CAMAT KOPANG
	7.01.01.2.02.0007	Koordinasi dan Penyusunan Laporan Keuangan Bulanan/ Triwulanan/ Semesteran SKPD																		
			Jumlah Laporan Keuangan Bulanan/Triwulanan/ Semesteran SKPD dan Laporan Koordinasi Penyusunan Laporan Keuangan Bulanan/Triwulana n/Semesteran SKPD				12 Laporan	12 Laporan	10.218.000,00	9.318.000,00	9.318.000,00	-900.000,00	Kab. Lombok Tengah, Kopang, Semua Kel/Desa	PENDAPATAN ASLI DAERAH (PAD)	-	9. Peningkatan kualitas pelayanan publik dan menjaga stabilitas sosial kemasyarakatan			11.000.000,00	KANTOR CAMAT KOPANG

NO	KODE	URUSAN / BIDANG URUSAN / PROGRAM / KEGIATAN / SUB KEGIATAN	INDIKATOR PROGRAM / KEGIATAN / SUB KEGIATAN	TARGET AKHIR PERIODE RENSTRA OPD	REALISASI CAPAIAN RENJA OPD TAHUN 2022	PRAKIRAAN CAPAIAN TARGET RENJA OPD TAHUN 2023	CAPAIAN KINERJA DAN KERANGKA PENDANAAN										KLP SASARAN	PRAKIRAAN MAJU RENCANA TAHUN 2025		PERANGKAT DAERAH PENANGGUNG JAWAB RKPD 2024
							TARGET 2024		PAGU INDIKATIF (Rp)			Bertambah/ Berkurang (10-12)	LOKASI	SUMBER DANA	PRIORITAS			TARGET	PAGU INDIKATIF (Rp)	
							SEBELUM	SESUDAH	RKPD 2024	APBD 2024	RKPD PERUBAHAN 2024				NASIONAL	DAERAH				
1	2	3	4	5	6	7	8	9	10	11	12	13	14	15	16	17	18	19	20	21
	7.01.01.2.06	Administrasi Umum Perangkat Daerah	*Laporan administrasi umum PD*				4 Laporan	4 Laporan	201.681.359,00	140.977.863,00	140.977.863,00	-60.703.496,00			-	9. Peningkatan kualitas pelayanan publik dan menjaga stabilitas sosial kemasyarakatan	-		127.831.572,00	KANTOR CAMAT KOPANG
	7.01.01.2.06.0001	Penyediaan Komponen Instalasi Listrik/Penerangan Bangunan Kantor																		
			Jumlah Paket Komponen Instalasi Listrik/Penerangan Bangunan Kantor yang Disediakan				1 Paket	1 Paket	6.163.282,00	6.163.282,00	6.163.282,00	0,00	Kab. Lombok Tengah, Kopang, Semua Kel/Desa	PENDAPATAN ASLI DAERAH (PAD)	-	9. Peningkatan kualitas pelayanan publik dan menjaga stabilitas sosial kemasyarakatan			6.831.572,00	KANTOR CAMAT KOPANG
	7.01.01.2.06.0002	Penyediaan Peralatan dan Perlengkapan Kantor																		
			Jumlah Paket Peralatan dan Perlengkapan Kantor yang Disediakan				0 Paket	0 Paket	93.384.260,00	41.472.464,00	41.472.464,00	-51.911.796,00	Kab. Lombok Tengah, Kopang, Semua Kel/Desa	PENDAPATAN ASLI DAERAH (PAD)	-	9. Peningkatan kualitas pelayanan publik dan menjaga stabilitas sosial kemasyarakatan			33.000.000,00	KANTOR CAMAT KOPANG
	7.01.01.2.06.0003	Penyediaan Peralatan Rumah Tangga																		
			Jumlah Paket Peralatan Rumah Tangga yang Disediakan				1 Paket	1 Paket	10.244.925,00	10.244.925,00	10.244.925,00	0,00	Kab. Lombok Tengah, Kopang, Semua Kel/Desa	PENDAPATAN ASLI DAERAH (PAD)	-	9. Peningkatan kualitas pelayanan publik dan menjaga stabilitas sosial kemasyarakatan			5.500.000,00	KANTOR CAMAT KOPANG
	7.01.01.2.06.0004	Penyediaan Bahan Logistik Kantor																		
			Jumlah Paket Bahan Logistik Kantor yang Disediakan				1 Paket	1 Paket	69.322.892,00	56.031.192,00	56.031.192,00	-13.291.700,00	Kab. Lombok Tengah, Kopang, Semua Kel/Desa	PENDAPATAN ASLI DAERAH (PAD)	-	9. Peningkatan kualitas pelayanan publik dan menjaga stabilitas sosial kemasyarakatan			55.000.000,00	KANTOR CAMAT KOPANG
	7.01.01.2.06.0009	Penyelenggaraan Rapat Koordinasi dan Konsultasi SKPD																		
			Jumlah Laporan Penyelenggaraan Rapat Koordinasi dan Konsultasi SKPD				3 Laporan	3 Laporan	22.566.000,00	27.066.000,00	27.066.000,00	4.500.000,00	Kab. Lombok Tengah, Kopang, Semua Kel/Desa	PENDAPATAN ASLI DAERAH (PAD)	-	9. Peningkatan kualitas pelayanan publik dan menjaga stabilitas sosial kemasyarakatan			27.500.000,00	KANTOR CAMAT KOPANG
	7.01.01.2.08	Penyediaan Jasa Penunjang Urusan Pemerintahan Daerah	*Layanan pemerintahan daerah*				12 bulan	12 bulan	16.991.600,00	20.219.600,00	20.219.600,00	3.228.000,00			-	9. Peningkatan kualitas pelayanan publik dan	-		18.700.000,00	KANTOR CAMAT KOPANG

NO	KODE	URUSAN / BIDANG URUSAN / PROGRAM / KEGIATAN / SUB KEGIATAN	INDIKATOR PROGRAM / KEGIATAN / SUB KEGIATAN	TARGET AKHIR PERIODE RENSTRA OPD	REALISASI CAPAIAN RENJA OPD TAHUN 2022	PRAKIRAAN CAPAIAN TARGET RENJA OPD TAHUN 2023	CAPAIAN KINERJA DAN KERANGKA PENDANAAN										KLP SASARAN	PRAKIRAAN MAJU RENCANA TAHUN 2025		PERANGKAT DAERAH PENANGGUNG JAWAB RKPD 2024
							TARGET 2024		PAGU INDIKATIF (Rp)			Bertambah/ Berkurang (10-12)	LOKASI	SUMBER DANA	PRIORITAS			TARGET	PAGU INDIKATIF (Rp)	
							SEBELUM	SESUDAH	RKPD 2024	APBD 2024	RKPD PERUBAHAN 2024				NASIONAL	DAERAH				
1	2	3	4	5	6	7	8	9	10	11	12	13	14	15	16	17	18	19	20	21
																menjaga stabilitas sosial kemasyarakatan				
	7.01.01.2.08.0002	Penyediaan Jasa Komunikasi, Sumber Daya Air dan Listrik																		
			Jumlah Laporan Penyediaan Jasa Komunikasi, Sumber Daya Air dan Listrik yang Disediakan				12 Laporan	12 Laporan	16.991.600,00	20.219.600,00	20.219.600,00	3.228.000,00	Kab. Lombok Tengah, Kopang, Semua Kel/Desa	PENDAPATAN ASLI DAERAH (PAD)	-	9. Peningkatan kualitas pelayanan publik dan menjaga stabilitas sosial kemasyarakatan			18.700.000,00	KANTOR CAMAT KOPANG
	7.01.01.2.09	Pemeliharaan Barang Milik Daerah Penunjang Urusan Pemerintahan Daerah	*BMD Kondisi Baik*				7 jenis	7 jenis	52.157.843,00	83.768.172,00	83.768.172,00	31.610.329,00			-	9. Peningkatan kualitas pelayanan publik dan menjaga stabilitas sosial kemasyarakatan	-		115.000.000,00	KANTOR CAMAT KOPANG
	7.01.01.2.09.0002	Penyediaan Jasa Pemeliharaan, Biaya Pemeliharaan, Pajak dan Perizinan Kendaraan Dinas Operasional atau Lapangan																		
			Jumlah Kendaraan Dinas Operasional atau Lapangan yang Dipelihara dan dibayarkan Pajak dan Perizinannya				0 Unit	0 Unit	36.784.800,00	72.278.172,00	72.278.172,00	35.493.372,00	Kab. Lombok Tengah, Kopang, Semua Kel/Desa	PENDAPATAN ASLI DAERAH (PAD)	-	9. Peningkatan kualitas pelayanan publik dan menjaga stabilitas sosial kemasyarakatan			55.000.000,00	KANTOR CAMAT KOPANG
	7.01.01.2.09.0006	Pemeliharaan Peralatan dan Mesin Lainnya																		
			Jumlah Peralatan dan Mesin Lainnya yang Dipelihara				20 Unit	20 Unit	15.373.043,00	11.490.000,00	11.490.000,00	-3.883.043,00	Kab. Lombok Tengah, Kopang, Semua Kel/Desa	PENDAPATAN ASLI DAERAH (PAD)	-	9. Peningkatan kualitas pelayanan publik dan menjaga stabilitas sosial kemasyarakatan			60.000.000,00	KANTOR CAMAT KOPANG

NO	KODE	URUSAN / BIDANG URUSAN / PROGRAM / KEGIATAN / SUB KEGIATAN	INDIKATOR PROGRAM / KEGIATAN / SUB KEGIATAN	TARGET AKHIR PERIODE RENSTRA OPD	REALISASI CAPAIAN RENJA OPD TAHUN 2022	PRAKIRAAN CAPAIAN TARGET RENJA OPD TAHUN 2023	CAPAIAN KINERJA DAN KERANGKA PENDANAAN										KLP SASARAN	PRAKIRAAN MAJU RENCANA TAHUN 2025		PERANGKAT DAERAH PENANGGUNG JAWAB RKPD 2024
							TARGET 2024		PAGU INDIKATIF (Rp)			Bertambah/ Berkurang (10-12)	LOKASI	SUMBER DANA	PRIORITAS			TARGET	PAGU INDIKATIF (Rp)	
							SEBELUM	SESUDAH	RKPD 2024	APBD 2024	RKPD PERUBAHAN 2024				NASIONAL	DAERAH				
1	2	3	4	5	6	7	8	9	10	11	12	13	14	15	16	17	18	19	20	21
2.	**7.01.02**	**PROGRAM PENYELENGGARAAN PEMERINTAHAN DAN PELAYANAN PUBLIK**	**Persentase penyelenggaraan pelayanan yang dilimpahkan**				**100 %**	**100 %**	**118.490.390,00**	**112.448.390,00**	**112.448.390,00**	**66.509.610,00**							**185.000.000,00**	
	7.01.02.2.01	Koordinasi Penyelenggaraan Kegiatan Pemerintahan di Tingkat Kecamatan	*Laporan Koordinasi Penyelenggaraan Kegiatan Pemerintahan*				1 Laporan	1 Laporan	107.952.000,00	108.180.000,00	108.180.000,00	228.000,00			-	9. Peningkatan kualitas pelayanan publik dan menjaga stabilitas sosial kemasyarakatan	-		160.000.000,00	KANTOR CAMAT KOPANG
	7.01.02.2.01.0001	Koordinasi/Sinergi Perencanaan dan Pelaksanaan Kegiatan Pemerintahan dengan Perangkat Daerah dan Instansi Vertikal Terkait																		
			Jumlah Laporan Koordinasi/Sinergi Perencanaan dan Pelaksanaan Kegiatan Pemerintahan dengan Perangkat Daerah dan Instansi Vertikal Terkait				5 Laporan	5 Laporan	107.952.000,00	108.180.000,00	108.180.000,00	228.000,00	Kab. Lombok Tengah, Kopang, Semua Kel/Desa	PENDAPATAN TRANSFER PEMERINTAH PUSAT	-	9. Peningkatan kualitas pelayanan publik dan menjaga stabilitas sosial kemasyarakatan			160.000.000,00	KANTOR CAMAT KOPANG
	7.01.02.2.04	Pelaksanaan Urusan Pemerintahan yang Dilimpahkan kepada Camat	*Laporan Pelaksanaan Urusan Pemerintahan yang Dilimpahkan*				1 Laporan	1 Laporan	10.538.390,00	4.268.390,00	4.268.390,00	-6.270.000,00			-	9. Peningkatan kualitas pelayanan publik dan menjaga stabilitas sosial kemasyarakatan	-		25.000.000,00	KANTOR CAMAT KOPANG
	7.01.02.2.04.0003	Pelaksanaan Urusan Pemerintahan yang Terkait dengan Kewenangan Lain yang Dilimpahkan																		
			Jumlah Laporan Pelaksanaan Kewenangan Lain yang Dilimpahkan				5 Laporan	5 Laporan	10.538.390,00	4.268.390,00	4.268.390,00	-6.270.000,00	Kab. Lombok Tengah, Kopang, Semua Kel/Desa	PENDAPATAN ASLI DAERAH (PAD)	-	9. Peningkatan kualitas pelayanan publik dan menjaga stabilitas sosial kemasyarakatan			25.000.000,00	KANTOR CAMAT KOPANG
3.	**7.01.03**	**PROGRAM PEMBERDAYAAN MASYARAKAT DESA DAN KELURAHAN**	**Persentase usulan masyarakat yang disetujui**				**20 %**	**20 %**	**24.768.827,00**	**25.472.345,00**	**25.472.345,00**	**1.360.108,00**							**26.128.935,00**	
	7.01.03.2.01	Koordinasi Kegiatan Pemberdayaan Desa	*Laporan perencanaan dan hasil pemberdayaan desa*				2 Laporan	2 Laporan	24.768.827,00	25.472.345,00	25.472.345,00	703.518,00			-	9. Peningkatan kualitas pelayanan publik dan menjaga stabilitas sosial kemasyarakatan	-		26.128.935,00	KANTOR CAMAT KOPANG
	7.01.03.2.01.0001	Peningkatan Partisipasi Masyarakat dalam Forum Musyawarah Perencanaan Pembangunan di Desa																		
			Jumlah Lembaga Kemasyarakatan yang Berpartisipasi dalam Forum Musyawarah Perencanaan Pembangunan di Desa				5 Lembaga Kemasyarakatan	5 Lembaga Kemasyarakatan	24.768.827,00	25.472.345,00	25.472.345,00	703.518,00	Kab. Lombok Tengah, Kopang, Semua Kel/Desa	PENDAPATAN BAGI HASIL PAJAK	-	9. Peningkatan kualitas pelayanan publik dan menjaga stabilitas sosial kemasyarakatan			26.128.935,00	KANTOR CAMAT KOPANG
4.	**7.01.04**	**PROGRAM KOORDINASI KETENTRAMAN DAN KETERTIBAN UMUM**	**Persentase pengendalian gangguan ketertiban masyarakat**				**100 %**	**100 %**	**83.535.000,00**	**42.950.000,00**	**42.950.000,00**	**-28.535.000,00**							**55.000.000,00**	
	7.01.04.2.01	Koordinasi Upaya Penyelenggaraan Ketenteraman dan Ketertiban Umum	*Laporan Hasil Koordinasi Penyelenggaraan Ketenteraman dan Ketertiban Umum*				1 Laporan	1 Laporan	83.535.000,00	42.950.000,00	42.950.000,00	-40.585.000,00			-	9. Peningkatan kualitas pelayanan publik dan menjaga stabilitas sosial	-		55.000.000,00	KANTOR CAMAT KOPANG

NO	KODE	URUSAN / BIDANG URUSAN / PROGRAM / KEGIATAN / SUB KEGIATAN	INDIKATOR PROGRAM / KEGIATAN / SUB KEGIATAN	TARGET AKHIR PERIODE RENSTRA OPD	REALISASI CAPAIAN RENJA OPD TAHUN 2022	PRAKIRAAN CAPAIAN TARGET RENJA OPD TAHUN 2023	CAPAIAN KINERJA DAN KERANGKA PENDANAAN										KLP SASARAN	PRAKIRAAN MAJU RENCANA TAHUN 2025		PERANGKAT DAERAH PENANGGUNG JAWAB RKPD 2024
							TARGET 2024		PAGU INDIKATIF (Rp)			Bertambah/ Berkurang (10-12)	LOKASI	SUMBER DANA	PRIORITAS			TARGET	PAGU INDIKATIF (Rp)	
							SEBELUM	SESUDAH	RKPD 2024	APBD 2024	RKPD PERUBAHAN 2024				NASIONAL	DAERAH				
1	2	3	4	5	6	7	8	9	10	11	12	13	14	15	16	17	18	19	20	21
																kemasyarakatan				
	7.01.04.2.01.0001	Sinergitas dengan Kepolisian Negara Republik Indonesia, Tentara Nasional Indonesia dan Instansi Vertikal di Wilayah Kecamatan																		
			Jumlah Laporan Hasil Sinergitas dengan Kepolisian Negara Republik Indonesia, Tentara Nasional Indonesia dan Instansi Vertikal di Wilayah Kecamatan				1 Laporan	1 Laporan	83.535.000,00	42.950.000,00	42.950.000,00	-40.585.000,00	Kab. Lombok Tengah, Kopang, Semua Kel/Desa	PENDAPATAN BAGI HASIL PAJAK	-	9. Peningkatan kualitas pelayanan publik dan menjaga stabilitas sosial kemasyarakatan			55.000.000,00	KANTOR CAMAT KOPANG
5.	**7.01.05**	**PROGRAM PENYELENGGARAAN URUSAN PEMERINTAHAN UMUM**	**Persentase urusan pemerintahan umum yang dikoordinasikan**				**100 %**	**100 %**	**251.821.677,00**	**319.368.817,00**	**319.368.817,00**	**33.401.915,00**							**285.223.592,00**	
	7.01.05.2.01	Penyelenggaraan Urusan Pemerintahan Umum Sesuai Penugasan Kepala Daerah	*Laporan hasil Koordinasi penyelenggaraan ketentraman dan ketertiban umum*				1 dokumen	1 dokumen	251.821.677,00	319.368.817,00	319.368.817,00	67.547.140,00			-	9. Peningkatan kualitas pelayanan publik dan menjaga stabilitas sosial kemasyarakatan	-		285.223.592,00	KANTOR CAMAT KOPANG
	7.01.05.2.01.0004	Pembinaan Kerukunan Antar Suku dan Intra Suku, Umat Beragama, Ras, dan Golongan Lainnya Guna Mewujudkan Stabilitas Keamanan Lokal, Regional, dan Nasional																		
			Jumlah Orang yang Mengikuti Pembinaan Kerukunan Antar Suku dan Intra Suku , Umat Beragama, Ras, dan Golongan Lainnya Guna Mewujudkan Stabilitas Keamanan Lokal, Regional, dan Nasional				120 Orang	120 Orang	251.821.677,00	319.368.817,00	319.368.817,00	67.547.140,00	Kab. Lombok Tengah, Kopang, Semua Kel/Desa	PENDAPATAN BAGI HASIL PAJAK	-	9. Peningkatan kualitas pelayanan publik dan menjaga stabilitas sosial kemasyarakatan			285.223.592,00	KANTOR CAMAT KOPANG

NO	KODE	URUSAN / BIDANG URUSAN / PROGRAM / KEGIATAN / SUB KEGIATAN	INDIKATOR PROGRAM / KEGIATAN / SUB KEGIATAN	TARGET AKHIR PERIODE RENSTRA OPD	REALISASI CAPAIAN RENJA OPD TAHUN 2022	PRAKIRAAN CAPAIAN TARGET RENJA OPD TAHUN 2023	CAPAIAN KINERJA DAN KERANGKA PENDANAAN										KLP SASARAN	PRAKIRAAN MAJU RENCANA TAHUN 2025		PERANGKAT DAERAH PENANGGUNG JAWAB RKPD 2024
							TARGET 2024		PAGU INDIKATIF (Rp)			Bertambah/ Berkurang (10-12)	LOKASI	SUMBER DANA	PRIORITAS			TARGET	PAGU INDIKATIF (Rp)	
							SEBELUM	SESUDAH	RKPD 2024	APBD 2024	RKPD PERUBAHAN 2024				NASIONAL	DAERAH				
1	2	3	4	5	6	7	8	9	10	11	12	13	14	15	16	17	18	19	20	21
6.	**7.01.06**	**PROGRAM PEMBINAAN DAN PENGAWASAN PEMERINTAHAN DESA**	**Persentase desa yang menyampaikan laporan kinerja tepat waktu**				**95 %**	**95 %**	**26.825.000,00**	**61.040.500,00**	**61.040.500,00**	**45.454.900,00**							**72.279.900,00**	
	7.01.06.2.01	Fasilitasi, Rekomendasi dan Koordinasi Pembinaan dan Pengawasan Pemerintahan Desa	-				-	-	26.825.000,00	61.040.500,00	61.040.500,00	34.215.500,00			-	9. Peningkatan kualitas pelayanan publik dan menjaga stabilitas sosial kemasyarakatan	-		72.279.900,00	KANTOR CAMAT KOPANG
	7.01.06.2.01.0002	Fasilitasi Administrasi Tata Pemerintahan Desa																		
			Jumlah Dokumen yang Difasilitasi dalam rangka Administrasi Tata Pemerintahan Desa				1 Dokumen	1 Dokumen	11.562.500,00	40.305.500,00	40.305.500,00	28.743.000,00	Kab. Lombok Tengah, Kopang, Semua Kel/Desa	PENDAPATAN BAGI HASIL PAJAK	-	9. Peningkatan kualitas pelayanan publik dan menjaga stabilitas sosial kemasyarakatan			24.373.650,00	KANTOR CAMAT KOPANG
	7.01.06.2.01.0003	Fasilitasi Pengelolaan Keuangan Desa dan Pendayagunaan Aset Desa																		
			Jumlah Dokumen yang Difasilitasi dalam rangka Pengelolaan Keuangan Desa dan Pendayagunaan Aset Desa				1 Dokumen	1 Dokumen	15.262.500,00	20.735.000,00	20.735.000,00	5.472.500,00	Kab. Lombok Tengah, Kopang, Semua Kel/Desa	PENDAPATAN BAGI HASIL PAJAK	-	9. Peningkatan kualitas pelayanan publik dan menjaga stabilitas sosial kemasyarakatan			47.906.250,00	KANTOR CAMAT KOPANG
		KANTOR CAMAT BATUKLIANG							**2.023.306.265,00**	**2.129.372.246,00**	**2.129.372.246,00**	**106.065.981,00**							**2.225.636.876,00**	
	7	**UNSUR KEWILAYAHAN**							**2.023.306.265,00**	**2.129.372.246,00**	**2.129.372.246,00**	**106.065.981,00**							**2.225.636.876,00**	
	7.01	**KECAMATAN**							**2.023.306.265,00**	**2.129.372.246,00**	**2.129.372.246,00**	**106.065.981,00**							**2.225.636.876,00**	
1.	**7.01.01**	**PROGRAM PENUNJANG URUSAN PEMERINTAHAN DAERAH KABUPATEN/KOTA**	**Nilai SAKIP OPD**				**B Predikat**	**B Predikat**	**1.555.168.918,00**	**1.669.300.039,00**	**1.669.300.039,00**	**187.497.108,00**							**1.742.666.026,00**	
	7.01.01.2.01	Perencanaan, Penganggaran, dan Evaluasi Kinerja Perangkat Daerah	*Dokumen Perencanaan, penganggaran dan evaluasi kinerja PD*				7 dokumen	7 dokumen	36.309.052,00	33.559.988,00	33.559.988,00	-2.749.064,00			-	9. Peningkatan kualitas pelayanan publik dan menjaga stabilitas sosial kemasyarakatan	-		37.229.087,00	KANTOR CAMAT BATUKLIANG
	7.01.01.2.01.0002	Koordinasi dan Penyusunan Dokumen RKA-SKPD																		
			Jumlah Dokumen RKA-SKPD dan Laporan Hasil Koordinasi Penyusunan Dokumen RKA-SKPD				2 Dokumen	2 Dokumen	21.371.637,00	19.185.330,00	19.185.330,00	-2.186.307,00	Kab. Lombok Tengah, Batukliang, Semua Kel/Desa	PENDAPATAN ASLI DAERAH (PAD)	-	9. Peningkatan kualitas pelayanan publik dan menjaga stabilitas sosial kemasyarakatan			22.294.822,00	KANTOR CAMAT BATUKLIANG
	7.01.01.2.01.0006	Koordinasi dan Penyusunan Laporan Capaian Kinerja dan Ikhtisar Realisasi Kinerja SKPD																		
			Jumlah Laporan Capaian Kinerja dan Ikhtisar Realisasi Kinerja SKPD dan Laporan Hasil Koordinasi Penyusunan Laporan Capaian Kinerja dan Ikhtisar Realisasi Kinerja SKPD				2 Laporan	2 Laporan	14.937.415,00	14.374.658,00	14.374.658,00	-562.757,00	Kab. Lombok Tengah, Batukliang, Semua Kel/Desa	PENDAPATAN ASLI DAERAH (PAD)	-	9. Peningkatan kualitas pelayanan publik dan menjaga stabilitas sosial kemasyarakatan			14.934.265,00	KANTOR CAMAT BATUKLIANG

NO	KODE	URUSAN / BIDANG URUSAN / PROGRAM / KEGIATAN / SUB KEGIATAN	INDIKATOR PROGRAM / KEGIATAN / SUB KEGIATAN	TARGET AKHIR PERIODE RENSTRA OPD	REALISASI CAPAIAN RENJA OPD TAHUN 2022	PRAKIRAAN CAPAIAN TARGET RENJA OPD TAHUN 2023	CAPAIAN KINERJA DAN KERANGKA PENDANAAN										KLP SASARAN	PRAKIRAAN MAJU RENCANA TAHUN 2025		PERANGKAT DAERAH PENANGGUNG JAWAB RKPD 2024
							TARGET 2024		PAGU INDIKATIF (Rp)			Bertambah/ Berkurang (10-12)	LOKASI	SUMBER DANA	PRIORITAS			TARGET	PAGU INDIKATIF (Rp)	
							SEBELUM	SESUDAH	RKPD 2024	APBD 2024	RKPD PERUBAHAN 2024				NASIONAL	DAERAH				
1	2	3	4	5	6	7	8	9	10	11	12	13	14	15	16	17	18	19	20	21
	7.01.01.2.02	Administrasi Keuangan Perangkat Daerah	*Dokumen administrasi keuangan PD*				1 Dokumen	1 Dokumen	1.281.862.421,00	1.375.906.022,00	1.375.906.022,00	94.043.601,00			-	9. Peningkatan kualitas pelayanan publik dan menjaga stabilitas sosial kemasyarakatan	-		1.432.127.748,00	KANTOR CAMAT BATUKLIANG
	7.01.01.2.02.0001	Penyediaan Gaji dan Tunjangan ASN																		
			Jumlah Orang yang Menerima Gaji dan Tunjangan ASN				14 Orang/bulan	14 Orang/bulan	1.230.646.776,00	1.320.573.867,00	1.320.573.867,00	89.927.091,00	Kab. Lombok Tengah, Batukliang, Semua Kel/Desa	PENDAPATAN ASLI DAERAH (PAD) DANA TRANSFER UMUM-DANA ALOKASI UMUM	-	9. Peningkatan kualitas pelayanan publik dan menjaga stabilitas sosial kemasyarakatan			1.353.705.381,00	KANTOR CAMAT BATUKLIANG
	7.01.01.2.02.0005	Koordinasi dan Penyusunan Laporan Keuangan Akhir Tahun SKPD																		
			Jumlah Laporan Keuangan Akhir Tahun SKPD dan Laporan Hasil Koordinasi Penyusunan Laporan Keuangan Akhir Tahun SKPD				1 Laporan	1 Laporan	11.031.310,00	10.471.715,00	10.471.715,00	-559.595,00	Kab. Lombok Tengah, Batukliang, Semua Kel/Desa	PENDAPATAN ASLI DAERAH (PAD)	-	9. Peningkatan kualitas pelayanan publik dan menjaga stabilitas sosial kemasyarakatan			13.413.196,00	KANTOR CAMAT BATUKLIANG
	7.01.01.2.02.0007	Koordinasi dan Penyusunan Laporan Keuangan Bulanan/ Triwulanan/ Semesteran SKPD																		
			Jumlah Laporan Keuangan Bulanan/ Triwulanan/ Semesteran SKPD dan Laporan Koordinasi Penyusunan Laporan Keuangan Bulanan/Triwulanan/Semesteran SKPD				2 Laporan	2 Laporan	40.184.335,00	44.860.440,00	44.860.440,00	4.676.105,00	Kab. Lombok Tengah, Batukliang, Semua Kel/Desa	PENDAPATAN ASLI DAERAH (PAD)	-	9. Peningkatan kualitas pelayanan publik dan menjaga stabilitas sosial kemasyarakatan			65.009.171,00	KANTOR CAMAT BATUKLIANG

NO	KODE	URUSAN / BIDANG URUSAN / PROGRAM / KEGIATAN / SUB KEGIATAN	INDIKATOR PROGRAM / KEGIATAN / SUB KEGIATAN	TARGET AKHIR PERIODE RENSTRA OPD	REALISASI CAPAIAN RENJA OPD TAHUN 2022	PRAKIRAAN CAPAIAN TARGET RENJA OPD TAHUN 2023	CAPAIAN KINERJA DAN KERANGKA PENDANAAN										KLP SASARAN	PRAKIRAAN MAJU RENCANA TAHUN 2025		PERANGKAT DAERAH PENANGGUNG JAWAB RKPD 2024
							TARGET 2024		PAGU INDIKATIF (Rp)			Bertambah/ Berkurang (10-12)	LOKASI	SUMBER DANA	PRIORITAS			TARGET	PAGU INDIKATIF (Rp)	
							SEBELUM	SESUDAH	RKPD 2024	APBD 2024	RKPD PERUBAHAN 2024				NASIONAL	DAERAH				
1	2	3	4	5	6	7	8	9	10	11	12	13	14	15	16	17	18	19	20	21
	7.01.01.2.06	Administrasi Umum Perangkat Daerah	*Laporan administrasi umum PD*				1 Dokumen	1 Dokumen	114.779.197,00	131.456.995,00	131.456.995,00	16.677.798,00			-	9. Peningkatan kualitas pelayanan publik dan menjaga stabilitas sosial kemasyarakatan	-		166.863.282,00	KANTOR CAMAT BATUKLIANG
	7.01.01.2.06.0001	Penyediaan Komponen Instalasi Listrik/Penerangan Bangunan Kantor																		
			Jumlah Paket Komponen Instalasi Listrik/Penerangan Bangunan Kantor yang Disediakan				2 Paket	2 Paket	6.527.183,00	6.384.480,00	6.384.480,00	-142.703,00	Kab. Lombok Tengah, Batukliang, Semua Kel/Desa	PENDAPATAN ASLI DAERAH (PAD)	-	9. Peningkatan kualitas pelayanan publik dan menjaga stabilitas sosial kemasyarakatan			9.646.705,00	KANTOR CAMAT BATUKLIANG
	7.01.01.2.06.0002	Penyediaan Peralatan dan Perlengkapan Kantor																		
			Jumlah Paket Peralatan dan Perlengkapan Kantor yang Disediakan				6 Paket	6 Paket	57.604.014,00	63.444.515,00	63.444.515,00	5.840.501,00	Kab. Lombok Tengah, Batukliang, Semua Kel/Desa	PENDAPATAN ASLI DAERAH (PAD)	-	9. Peningkatan kualitas pelayanan publik dan menjaga stabilitas sosial kemasyarakatan			70.752.177,00	KANTOR CAMAT BATUKLIANG
	7.01.01.2.06.0004	Penyediaan Bahan Logistik Kantor																		
			Jumlah Paket Bahan Logistik Kantor yang Disediakan				2 Paket	2 Paket	13.500.000,00	27.000.000,00	27.000.000,00	13.500.000,00	Kab. Lombok Tengah, Batukliang, Semua Kel/Desa	PENDAPATAN ASLI DAERAH (PAD)	-	9. Peningkatan kualitas pelayanan publik dan menjaga stabilitas sosial kemasyarakatan			39.204.000,00	KANTOR CAMAT BATUKLIANG
	7.01.01.2.06.0009	Penyelenggaraan Rapat Koordinasi dan Konsultasi SKPD																		
			Jumlah Laporan Penyelenggaraan Rapat Koordinasi dan Konsultasi SKPD				1 Laporan	1 Laporan	37.148.000,00	34.628.000,00	34.628.000,00	-2.520.000,00	Kab. Lombok Tengah, Batukliang, Semua Kel/Desa	PENDAPATAN ASLI DAERAH (PAD)	-	9. Peningkatan kualitas pelayanan publik dan menjaga stabilitas sosial kemasyarakatan			47.260.400,00	KANTOR CAMAT BATUKLIANG
	7.01.01.2.07	Pengadaan Barang Milik Daerah Penunjang Urusan Pemerintah Daerah	*BMD Tercatat*				2 jenis	2 jenis	24.889.998,00	13.028.784,00	13.028.784,00	-11.861.214,00			-	9. Peningkatan kualitas pelayanan publik dan menjaga stabilitas sosial kemasyarakatan	-		38.186.459,00	KANTOR CAMAT BATUKLIANG
	7.01.01.2.07.0005	Pengadaan Mebel																		
			Jumlah Paket Mebel yang Disediakan				1 Unit	1 Unit	24.889.998,00	13.028.784,00	13.028.784,00	-11.861.214,00	Kab. Lombok Tengah, Batukliang, Semua Kel/Desa	PENDAPATAN ASLI DAERAH (PAD)	-	9. Peningkatan kualitas pelayanan publik dan menjaga stabilitas sosial kemasyarakatan			38.186.459,00	KANTOR CAMAT BATUKLIANG
	7.01.01.2.08	Penyediaan Jasa Penunjang Urusan Pemerintahan Daerah	*Layanan pemerintahan daerah*				12 bulan	12 bulan	46.109.946,00	55.169.946,00	55.169.946,00	9.060.000,00			-	9. Peningkatan kualitas pelayanan publik dan menjaga stabilitas sosial kemasyarakatan	-		17.507.540,00	KANTOR CAMAT BATUKLIANG
	7.01.01.2.08.0002	Penyediaan Jasa Komunikasi, Sumber Daya Air dan Listrik																		
			Jumlah Laporan Penyediaan Jasa Komunikasi, Sumber Daya Air dan Listrik yang Disediakan				3 Laporan	3 Laporan	15.245.946,00	19.505.946,00	19.505.946,00	4.260.000,00	Kab. Lombok Tengah, Batukliang, Semua Kel/Desa	PENDAPATAN ASLI DAERAH (PAD)	-	9. Peningkatan kualitas pelayanan publik dan menjaga stabilitas sosial kemasyarakatan			16.715.540,00	KANTOR CAMAT BATUKLIANG
	7.01.01.2.08.0004	Penyediaan Jasa Pelayanan Umum Kantor																		
			Jumlah Laporan Penyediaan Jasa Pelayanan Umum Kantor yang Disediakan				1 Laporan	1 Laporan	30.864.000,00	35.664.000,00	35.664.000,00	4.800.000,00	Kab. Lombok Tengah, Batukliang, Semua Kel/Desa	PENDAPATAN ASLI DAERAH (PAD)	-	9. Peningkatan kualitas pelayanan publik dan menjaga stabilitas sosial kemasyarakatan			792.000,00	KANTOR CAMAT BATUKLIANG
	7.01.01.2.09	Pemeliharaan Barang Milik Daerah Penunjang Urusan Pemerintahan	*BMD Kondisi Baik*				4 jenis	4 jenis	51.218.304,00	60.178.304,00	60.178.304,00	8.960.000,00			-	9. Peningkatan kualitas pelayanan publik dan menjaga stabilitas sosial	-		50.751.910,00	KANTOR CAMAT BATUKLIANG

NO	KODE	URUSAN / BIDANG URUSAN / PROGRAM / KEGIATAN / SUB KEGIATAN	INDIKATOR PROGRAM / KEGIATAN / SUB KEGIATAN	TARGET AKHIR PERIODE RENSTRA OPD	REALISASI CAPAIAN RENJA OPD TAHUN 2022	PRAKIRAAN CAPAIAN TARGET RENJA OPD TAHUN 2023	CAPAIAN KINERJA DAN KERANGKA PENDANAAN										KLP SASARAN	PRAKIRAAN MAJU RENCANA TAHUN 2025		PERANGKAT DAERAH PENANGGUNG JAWAB RKPD 2024
							TARGET 2024		PAGU INDIKATIF (Rp)			Bertambah/ Berkurang (10-12)	LOKASI	SUMBER DANA	PRIORITAS			TARGET	PAGU INDIKATIF (Rp)	
							SEBELUM	SESUDAH	RKPD 2024	APBD 2024	RKPD PERUBAHAN 2024				NASIONAL	DAERAH				
1	2	3	4	5	6	7	8	9	10	11	12	13	14	15	16	17	18	19	20	21
		Daerah														kemasyarakatan				
	7.01.01.2.09.0001	Penyediaan Jasa Pemeliharaan, Biaya Pemeliharaan, dan Pajak Kendaraan Perorangan Dinas atau Kendaraan Dinas Jabatan																		

NO	KODE	URUSAN / BIDANG URUSAN / PROGRAM / KEGIATAN / SUB KEGIATAN	INDIKATOR PROGRAM / KEGIATAN / SUB KEGIATAN	TARGET AKHIR PERIODE RENSTRA OPD	REALISASI CAPAIAN RENJA OPD TAHUN 2022	PRAKIRAAN CAPAIAN TARGET RENJA OPD TAHUN 2023	CAPAIAN KINERJA DAN KERANGKA PENDANAAN										KLP SASARAN	PRAKIRAAN MAJU RENCANA TAHUN 2025		PERANGKAT DAERAH PENANGGUNG JAWAB RKPD 2024
							TARGET 2024		PAGU INDIKATIF (Rp)			Bertambah/ Berkurang (10-12)	LOKASI	SUMBER DANA	PRIORITAS			TARGET	PAGU INDIKATIF (Rp)	
							SEBELUM	SESUDAH	RKPD 2024	APBD 2024	RKPD PERUBAHAN 2024				NASIONAL	DAERAH				
1	2	3	4	5	6	7	8	9	10	11	12	13	14	15	16	17	18	19	20	21
			Jumlah Kendaraan Perorangan Dinas atau Kendaraan Dinas Jabatan yang Dipelihara dan dibayarkan Pajaknya				9 Unit	9 Unit	51.218.304,00	60.178.304,00	60.178.304,00	8.960.000,00	Kab. Lombok Tengah, Batukliang, Semua Kel/Desa	PENDAPATAN ASLI DAERAH (PAD)	-	9. Peningkatan kualitas pelayanan publik dan menjaga stabilitas sosial kemasyarakatan			50.751.910,00	KANTOR CAMAT BATUKLIANG
2.	**7.01.02**	**PROGRAM PENYELENGGARAAN PEMERINTAHAN DAN PELAYANAN PUBLIK**	**Persentase penyelenggaraan pelayanan yang dilimpahkan**				**100 %**	**100 %**	**55.377.264,00**	**31.248.434,00**	**31.248.434,00**	**-23.421.076,00**							**31.956.188,00**	
	7.01.02.2.01	Koordinasi Penyelenggaraan Kegiatan Pemerintahan di Tingkat Kecamatan	*Laporan hasil koordinasi penyelenggaraan kegiatan Pemerintahan di Tingkat Kecamatan*				2 Dokumen	2 Dokumen	34.650.000,00	11.655.000,00	11.655.000,00	-22.995.000,00			-	9. Peningkatan kualitas pelayanan publik dan menjaga stabilitas sosial kemasyarakatan	-		10.692.000,00	KANTOR CAMAT BATUKLIANG
	7.01.02.2.01.0001	Koordinasi/Sinergi Perencanaan dan Pelaksanaan Kegiatan Pemerintahan dengan Perangkat Daerah dan Instansi Vertikal Terkait																		
			Jumlah Laporan Koordinasi/Sinergi Perencanaan dan Pelaksanaan Kegiatan Pemerintahan dengan Perangkat Daerah dan Instansi Vertikal Terkait				1 Laporan	1 Laporan	34.650.000,00	11.655.000,00	11.655.000,00	-22.995.000,00	Kab. Lombok Tengah, Batukliang, Semua Kel/Desa	PENDAPATAN ASLI DAERAH (PAD)	-	9. Peningkatan kualitas pelayanan publik dan menjaga stabilitas sosial kemasyarakatan			10.692.000,00	KANTOR CAMAT BATUKLIANG
	7.01.02.2.04	Pelaksanaan Urusan Pemerintahan yang Dilimpahkan kepada Camat	-				-	-	20.727.264,00	19.593.434,00	19.593.434,00	-1.133.830,00			-	9. Peningkatan kualitas pelayanan publik dan menjaga stabilitas sosial kemasyarakatan	-		21.264.188,00	KANTOR CAMAT BATUKLIANG
	7.01.02.2.04.0003	Pelaksanaan Urusan Pemerintahan yang Terkait dengan Kewenangan Lain yang Dilimpahkan																		
			Jumlah Laporan Pelaksanaan Kewenangan Lain yang Dilimpahkan				1 Laporan	1 Laporan	20.727.264,00	19.593.434,00	19.593.434,00	-1.133.830,00	Kab. Lombok Tengah, Batukliang, Semua Kel/Desa	PENDAPATAN ASLI DAERAH (PAD)	-	9. Peningkatan kualitas pelayanan publik dan menjaga stabilitas sosial kemasyarakatan			21.264.188,00	KANTOR CAMAT BATUKLIANG
3.	**7.01.03**	**PROGRAM PEMBERDAYAAN MASYARAKAT DESA DAN KELURAHAN**	**Persentase usulan masyarakat yang disetujui**				**20 %**	**20 %**	**35.131.605,00**	**35.481.605,00**	**35.481.605,00**	**2.606.389,00**							**37.737.994,00**	
	7.01.03.2.01	Koordinasi Kegiatan Pemberdayaan Desa	*Dokumen perencanaan dan hasil Pemberdayaan Desa*				2 Dokumen	2 Dokumen	35.131.605,00	35.481.605,00	35.481.605,00	350.000,00			-	9. Peningkatan kualitas pelayanan publik dan menjaga stabilitas sosial kemasyarakatan	-		37.737.994,00	KANTOR CAMAT BATUKLIANG
	7.01.03.2.01.0001	Peningkatan Partisipasi Masyarakat dalam Forum Musyawarah Perencanaan Pembangunan di Desa																		
			Jumlah Lembaga Kemasyarakatan yang Berpartisipasi dalam Forum Musyawarah Perencanaan Pembangunan di Desa				2 Lembaga Kemasyarakatan	2 Lembaga Kemasyarakatan	35.131.605,00	35.481.605,00	35.481.605,00	350.000,00	Kab. Lombok Tengah, Batukliang, Semua Kel/Desa	PENDAPATAN ASLI DAERAH (PAD)	-	9. Peningkatan kualitas pelayanan publik dan menjaga stabilitas sosial kemasyarakatan			37.737.994,00	KANTOR CAMAT BATUKLIANG
4.	**7.01.04**	**PROGRAM KOORDINASI KETENTRAMAN DAN KETERTIBAN UMUM**	**Persentase pengendalian gangguan ketertiban masyarakat**				**25 persen**	**25 persen**	**28.060.000,00**	**45.897.600,00**	**45.897.600,00**	**16.567.000,00**							**44.627.000,00**	
	7.01.04.2.01	Koordinasi Upaya	*Laporan hasil koordinasi*				2 Laporan	2 Laporan	28.060.000,00	45.897.600,00	45.897.600,00	17.837.600,00			-	9. Peningkatan	-		44.627.000,00	KANTOR

NO	KODE	URUSAN / BIDANG URUSAN / PROGRAM / KEGIATAN / SUB KEGIATAN	INDIKATOR PROGRAM / KEGIATAN / SUB KEGIATAN	TARGET AKHIR PERIODE RENSTRA OPD	REALISASI CAPAIAN RENJA OPD TAHUN 2022	PRAKIRAAN CAPAIAN TARGET RENJA OPD TAHUN 2023	CAPAIAN KINERJA DAN KERANGKA PENDANAAN										KLP SASARAN	PRAKIRAAN MAJU RENCANA TAHUN 2025		PERANGKAT DAERAH PENANGGUNG JAWAB RKPD 2024
							TARGET 2024		PAGU INDIKATIF (Rp)			Bertambah/ Berkurang (10-12)	LOKASI	SUMBER DANA	PRIORITAS			TARGET	PAGU INDIKATIF (Rp)	
							SEBELUM	SESUDAH	RKPD 2024	APBD 2024	RKPD PERUBAHAN 2024				NASIONAL	DAERAH				
1	2	3	4	5	6	7	8	9	10	11	12	13	14	15	16	17	18	19	20	21
		Penyelenggaraan Ketenteraman dan Ketertiban Umum	*penyelenggaraan ketentaram dan Ketertiban Masyarakat*													kualitas pelayanan publik dan menjaga stabilitas sosial kemasyarakatan				CAMAT BATUKLIANG
	7.01.04.2.01.0001	Sinergitas dengan Kepolisian Negara Republik Indonesia, Tentara Nasional Indonesia dan Instansi Vertikal di Wilayah Kecamatan																		
			Jumlah Laporan Hasil Sinergitas dengan Kepolisian Negara Republik Indonesia, Tentara Nasional Indonesia dan Instansi Vertikal di Wilayah Kecamatan				2 Laporan	2 Laporan	28.060.000,00	45.897.600,00	45.897.600,00	17.837.600,00	Kab. Lombok Tengah, Batukliang, Semua Kel/Desa	PENDAPATAN ASLI DAERAH (PAD)	-	9. Peningkatan kualitas pelayanan publik dan menjaga stabilitas sosial kemasyarakatan			44.627.000,00	KANTOR CAMAT BATUKLIANG
5.	**7.01.05**	**PROGRAM PENYELENGGARAAN URUSAN PEMERINTAHAN UMUM**	**Persentase urusan pemerintahan umum yang dikoordinasikan**				**100 %**	**100 %**	**273.108.635,00**	**271.370.825,00**	**271.370.825,00**	**36.007.465,00**							**309.116.100,00**	
	7.01.05.2.01	Penyelenggaraan Urusan Pemerintahan Umum Sesuai Penugasan Kepala Daerah	*Laporan Hasil Penyelenggaraan urusan Pemerintahan Umum*				1 Dokumen	1 Dokumen	273.108.635,00	271.370.825,00	271.370.825,00	-1.737.810,00			-	9. Peningkatan kualitas pelayanan publik dan menjaga stabilitas sosial kemasyarakatan	-		309.116.100,00	KANTOR CAMAT BATUKLIANG
	7.01.05.2.01.0004	Pembinaan Kerukunan Antar Suku dan Intra Suku, Umat Beragama, Ras, dan Golongan Lainnya Guna Mewujudkan Stabilitas Keamanan Lokal, Regional, dan Nasional																		

NO	KODE	URUSAN / BIDANG URUSAN / PROGRAM / KEGIATAN / SUB KEGIATAN	INDIKATOR PROGRAM / KEGIATAN / SUB KEGIATAN	TARGET AKHIR PERIODE RENSTRA OPD	REALISASI CAPAIAN RENJA OPD TAHUN 2022	PRAKIRAAN CAPAIAN TARGET RENJA OPD TAHUN 2023	CAPAIAN KINERJA DAN KERANGKA PENDANAAN										KLP SASARAN	PRAKIRAAN MAJU RENCANA TAHUN 2025		PERANGKAT DAERAH PENANGGUNG JAWAB RKPD 2024
							TARGET 2024		PAGU INDIKATIF (Rp)			Bertambah/ Berkurang (10-12)	LOKASI	SUMBER DANA	PRIORITAS			TARGET	PAGU INDIKATIF (Rp)	
							SEBELUM	SESUDAH	RKPD 2024	APBD 2024	RKPD PERUBAHAN 2024				NASIONAL	DAERAH				
1	2	3	4	5	6	7	8	9	10	11	12	13	14	15	16	17	18	19	20	21
			Jumlah Orang yang Mengikuti Pembinaan Kerukunan Antar Suku dan Intra Suku , Umat Beragama, Ras, dan Golongan Lainnya Guna Mewujudkan Stabilitas Keamanan Lokal, Regional, dan Nasional				5 Orang	5 Orang	273.108.635,00	271.370.825,00	271.370.825,00	-1.737.810,00	Kab. Lombok Tengah, Batukliang, Semua Kel/Desa	PENDAPATAN ASLI DAERAH (PAD)	-	9. Peningkatan kualitas pelayanan publik dan menjaga stabilitas sosial kemasyarakatan			309.116.100,00	KANTOR CAMAT BATUKLIANG
6.	**7.01.06**	**PROGRAM PEMBINAAN DAN PENGAWASAN PEMERINTAHAN DESA**	**Persentase desa yang menyampaikan laporan kinerja tepat waktu**				**95 %**	**95 %**	**76.459.843,00**	**76.073.743,00**	**76.073.743,00**	**-16.926.275,00**							**59.533.568,00**	
	7.01.06.2.01	Fasilitasi, Rekomendasi dan Koordinasi Pembinaan dan Pengawasan Pemerintahan Desa	*Laporan hasil fasilitasi, Rekomendasi dan Koordinasi Pembinaan dan Pengawasan Pemerintahan Desa*				1 Dokumen	1 Dokumen	76.459.843,00	76.073.743,00	76.073.743,00	-386.100,00			-	9. Peningkatan kualitas pelayanan publik dan menjaga stabilitas sosial kemasyarakatan	-		59.533.568,00	KANTOR CAMAT BATUKLIANG
	7.01.06.2.01.0002	Fasilitasi Administrasi Tata Pemerintahan Desa																		
			Jumlah Dokumen yang Difasilitasi dalam rangka Administrasi Tata Pemerintahan Desa				1 Dokumen	1 Dokumen	43.667.843,00	41.618.543,00	41.618.543,00	-2.049.300,00	Kab. Lombok Tengah, Batukliang, Semua Kel/Desa	PENDAPATAN ASLI DAERAH (PAD)	-	9. Peningkatan kualitas pelayanan publik dan menjaga stabilitas sosial kemasyarakatan			34.316.350,00	KANTOR CAMAT BATUKLIANG
	7.01.06.2.01.0017	Koordinasi Pendampingan Desa di Wilayahnya																		
			Jumlah Laporan Hasil Koordinasi Pendampingan Desa di Wilayahnya				2 Laporan	2 Laporan	32.792.000,00	34.455.200,00	34.455.200,00	1.663.200,00	Kab. Lombok Tengah, Batukliang, Semua Kel/Desa	PENDAPATAN ASLI DAERAH (PAD)	-	9. Peningkatan kualitas pelayanan publik dan menjaga stabilitas sosial kemasyarakatan			25.217.218,00	KANTOR CAMAT BATUKLIANG
		KANTOR CAMAT BATUKLIANG UTARA							**2.294.734.765,00**	**2.441.907.152,00**	**2.441.907.152,00**	**147.172.387,00**							**2.699.124.315,00**	
	7	**UNSUR KEWILAYAHAN**							**1.999.441.447,00**	**2.441.907.152,00**	**2.441.907.152,00**	**442.465.705,00**							**2.699.124.315,00**	
	7.01	**KECAMATAN**							**2.294.734.765,00**	**2.441.907.152,00**	**2.441.907.152,00**	**147.172.387,00**							**2.699.124.315,00**	
1.	**7.01.01**	**PROGRAM PENUNJANG URUSAN PEMERINTAHAN DAERAH KABUPATEN/KOTA**	**Nilai SAKIP OPD**				**B Predikat**	**B Predikat**	**1.857.135.947,00**	**1.967.973.234,00**	**1.967.973.234,00**	**271.788.368,00**							**2.128.924.315,00**	
	7.01.01.2.01	Perencanaan, Penganggaran, dan Evaluasi Kinerja Perangkat Daerah	*Dokumen Perencanaan, penganggaran dan evaluasi kinerja PD*				4 Dokumen	4 Dokumen	24.016.379,00	26.648.279,00	26.648.279,00	2.631.900,00			-	9. Peningkatan kualitas pelayanan publik dan menjaga stabilitas sosial kemasyarakatan	-		41.411.673,00	KANTOR CAMAT BATUKLIANG UTARA
	7.01.01.2.01.0001	Penyusunan Dokumen Perencanaan Perangkat Daerah																		
			Jumlah Dokumen Perencanaan Perangkat Daerah				4 Dokumen	4 Dokumen	5.449.304,00	6.036.304,00	6.036.304,00	587.000,00	Kab. Lombok Tengah, Batukliang Utara, Semua Kel/Desa	PENDAPATAN ASLI DAERAH (PAD)	-	9. Peningkatan kualitas pelayanan publik dan menjaga stabilitas sosial kemasyarakatan			15.035.900,00	KANTOR CAMAT BATUKLIANG UTARA
	7.01.01.2.01.0002	Koordinasi dan Penyusunan Dokumen RKA-SKPD																		
			Jumlah Dokumen RKA-SKPD dan Laporan Hasil Koordinasi Penyusunan Dokumen RKA-SKPD				4 Dokumen	4 Dokumen	4.272.075,00	4.380.075,00	4.380.075,00	108.000,00	Kab. Lombok Tengah, Batukliang Utara, Semua	PENDAPATAN ASLI DAERAH (PAD)	-	9. Peningkatan kualitas pelayanan publik dan menjaga stabilitas sosial			4.750.000,00	KANTOR CAMAT BATUKLIANG UTARA

NO	KODE	URUSAN / BIDANG URUSAN / PROGRAM / KEGIATAN / SUB KEGIATAN	INDIKATOR PROGRAM / KEGIATAN / SUB KEGIATAN	TARGET AKHIR PERIODE RENSTRA OPD	REALISASI CAPAIAN RENJA OPD TAHUN 2022	PRAKIRAAN CAPAIAN TARGET RENJA OPD TAHUN 2023	CAPAIAN KINERJA DAN KERANGKA PENDANAAN										KLP SASARAN	PRAKIRAAN MAJU RENCANA TAHUN 2025		PERANGKAT DAERAH PENANGGUNG JAWAB RKPD 2024
							TARGET 2024		PAGU INDIKATIF (Rp)			Bertambah/ Berkurang (10-12)	LOKASI	SUMBER DANA	PRIORITAS			TARGET	PAGU INDIKATIF (Rp)	
							SEBELUM	SESUDAH	RKPD 2024	APBD 2024	RKPD PERUBAHAN 2024				NASIONAL	DAERAH				
1	2	3	4	5	6	7	8	9	10	11	12	13	14	15	16	17	18	19	20	21
													Kel/Desa			kemasyarakatan				
	7.01.01.2.01.0004	Koordinasi dan Penyusunan DPA-SKPD																		
			Jumlah Dokumen DPA-SKPD dan Laporan Hasil Koordinasi Penyusunan Dokumen DPA-SKPD				4 Dokumen	4 Dokumen	4.645.000,00	6.201.100,00	6.201.100,00	1.556.100,00	Kab. Lombok Tengah, Batukliang Utara, Semua Kel/Desa	PENDAPATAN ASLI DAERAH (PAD)	-	9. Peningkatan kualitas pelayanan publik dan menjaga stabilitas sosial kemasyarakatan			6.575.773,00	KANTOR CAMAT BATUKLIANG UTARA
	7.01.01.2.01.0006	Koordinasi dan Penyusunan Laporan Capaian Kinerja dan Ikhtisar Realisasi Kinerja SKPD																		
			Jumlah Laporan Capaian Kinerja dan Ikhtisar Realisasi Kinerja SKPD dan Laporan Hasil Koordinasi Penyusunan Laporan Capaian Kinerja dan Ikhtisar Realisasi Kinerja SKPD				4 Laporan	4 Laporan	9.650.000,00	10.030.800,00	10.030.800,00	380.800,00	Kab. Lombok Tengah, Batukliang Utara, Semua Kel/Desa	PENDAPATAN ASLI DAERAH (PAD)	-	9. Peningkatan kualitas pelayanan publik dan menjaga stabilitas sosial kemasyarakatan			15.050.000,00	KANTOR CAMAT BATUKLIANG UTARA
	7.01.01.2.02	Administrasi Keuangan Perangkat Daerah	*Dokumen administrasi keuangan PD*				3 Dokumen	3 Dokumen	1.531.499.516,00	1.580.609.975,00	1.580.609.975,00	49.110.459,00			-	9. Peningkatan kualitas pelayanan publik dan menjaga stabilitas sosial kemasyarakatan	-		1.688.296.642,00	KANTOR CAMAT BATUKLIANG UTARA
	7.01.01.2.02.0001	Penyediaan Gaji dan Tunjangan ASN																		

NO	KODE	URUSAN / BIDANG URUSAN / PROGRAM / KEGIATAN / SUB KEGIATAN	INDIKATOR PROGRAM / KEGIATAN / SUB KEGIATAN	TARGET AKHIR PERIODE RENSTRA OPD	REALISASI CAPAIAN RENJA OPD TAHUN 2022	PRAKIRAAN CAPAIAN TARGET RENJA OPD TAHUN 2023	CAPAIAN KINERJA DAN KERANGKA PENDANAAN										KLP SASARAN	PRAKIRAAN MAJU RENCANA TAHUN 2025		PERANGKAT DAERAH PENANGGUNG JAWAB RKPD 2024
							TARGET 2024		PAGU INDIKATIF (Rp)			Bertambah/ Berkurang (10-12)	LOKASI	SUMBER DANA	PRIORITAS			TARGET	PAGU INDIKATIF (Rp)	
							SEBELUM	SESUDAH	RKPD 2024	APBD 2024	RKPD PERUBAHAN 2024				NASIONAL	DAERAH				
1	2	3	4	5	6	7	8	9	10	11	12	13	14	15	16	17	18	19	20	21
			Jumlah Orang yang Menerima Gaji dan Tunjangan ASN				20 Orang/bulan	20 Orang/bulan	1.486.680.516,00	1.535.510.975,00	1.535.510.975,00	48.830.459,00	Kab. Lombok Tengah, Batukliang Utara, Semua Kel/Desa	PENDAPATAN ASLI DAERAH (PAD) PENDAPATAN TRANSFER PEMERINTAH PUSAT	-	9. Peningkatan kualitas pelayanan publik dan menjaga stabilitas sosial kemasyarakatan			1.635.346.642,00	KANTOR CAMAT BATUKLIANG UTARA
	7.01.01.2.02.0005	Koordinasi dan Penyusunan Laporan Keuangan Akhir Tahun SKPD																		
			Jumlah Laporan Keuangan Akhir Tahun SKPD dan Laporan Hasil Koordinasi Penyusunan Laporan Keuangan Akhir Tahun SKPD				4 Laporan	4 Laporan	9.300.000,00	9.580.000,00	9.580.000,00	280.000,00	Kab. Lombok Tengah, Batukliang Utara, Semua Kel/Desa	PENDAPATAN ASLI DAERAH (PAD)	-	9. Peningkatan kualitas pelayanan publik dan menjaga stabilitas sosial kemasyarakatan			17.450.000,00	KANTOR CAMAT BATUKLIANG UTARA
	7.01.01.2.02.0007	Koordinasi dan Penyusunan Laporan Keuangan Bulanan/Triwulanan/ Semesteran SKPD																		
			Jumlah Laporan Keuangan Bulanan/Triwulanan/ Semesteran SKPD dan Laporan Koordinasi Penyusunan Laporan Keuangan Bulanan/Triwulanan/Semesteran SKPD				12 Laporan	12 Laporan	35.519.000,00	35.519.000,00	35.519.000,00	0,00	Kab. Lombok Tengah, Batukliang Utara, Semua Kel/Desa	PENDAPATAN ASLI DAERAH (PAD)	-	9. Peningkatan kualitas pelayanan publik dan menjaga stabilitas sosial kemasyarakatan			35.500.000,00	KANTOR CAMAT BATUKLIANG UTARA
	7.01.01.2.06	Administrasi Umum Perangkat Daerah	*Laporan Administrasi Umum Perangkat Daerah*				3 Dokumen	3 Dokumen	156.431.673,00	212.081.180,00	212.081.180,00	55.649.507,00			-	9. Peningkatan kualitas pelayanan publik dan menjaga stabilitas sosial kemasyarakatan	-		210.200.000,00	KANTOR CAMAT BATUKLIANG UTARA
	7.01.01.2.06.0001	Penyediaan Komponen Instalasi Listrik/Penerangan Bangunan Kantor																		
			Jumlah Paket Komponen Instalasi Listrik/Penerangan Bangunan Kantor yang Disediakan				2 Paket	2 Paket	11.077.060,00	11.077.060,00	11.077.060,00	0,00	Kab. Lombok Tengah, Batukliang Utara, Semua Kel/Desa	PENDAPATAN ASLI DAERAH (PAD)	-	9. Peningkatan kualitas pelayanan publik dan menjaga stabilitas sosial kemasyarakatan			13.000.000,00	KANTOR CAMAT BATUKLIANG UTARA
	7.01.01.2.06.0002	Penyediaan Peralatan dan Perlengkapan Kantor																		
			Jumlah Paket Peralatan dan Perlengkapan Kantor yang Disediakan				4 Paket	4 Paket	34.444.613,00	83.066.120,00	83.066.120,00	48.621.507,00	Kab. Lombok Tengah, Batukliang Utara, Semua Kel/Desa	PENDAPATAN ASLI DAERAH (PAD)	-	9. Peningkatan kualitas pelayanan publik dan menjaga stabilitas sosial kemasyarakatan			80.000.000,00	KANTOR CAMAT BATUKLIANG UTARA
	7.01.01.2.06.0004	Penyediaan Bahan Logistik Kantor																		
			Jumlah Paket Bahan Logistik Kantor yang Disediakan				12 Paket	12 Paket	84.600.000,00	84.600.000,00	84.600.000,00	0,00	Kab. Lombok Tengah, Batukliang Utara, Semua Kel/Desa	PENDAPATAN ASLI DAERAH (PAD)	-	9. Peningkatan kualitas pelayanan publik dan menjaga stabilitas sosial kemasyarakatan			90.200.000,00	KANTOR CAMAT BATUKLIANG UTARA
	7.01.01.2.06.0009	Penyelenggaraan Rapat Koordinasi dan Konsultasi SKPD																		
			Jumlah Laporan Penyelenggaraan Rapat Koordinasi dan Konsultasi SKPD				3 Laporan	3 Laporan	26.310.000,00	33.338.000,00	33.338.000,00	7.028.000,00	Kab. Lombok Tengah, Batukliang Utara, Semua Kel/Desa	PENDAPATAN ASLI DAERAH (PAD)	-	9. Peningkatan kualitas pelayanan publik dan menjaga stabilitas sosial kemasyarakatan			27.000.000,00	KANTOR CAMAT BATUKLIANG UTARA
	7.01.01.2.08	Penyediaan Jasa Penunjang	*Layanan pemerintahan daerah*				12 Bulan	12 Bulan	23.545.000,00	23.545.000,00	23.545.000,00	0,00			-	9. Peningkatan kualitas pelayanan	-		28.516.000,00	KANTOR CAMAT

NO	KODE	URUSAN / BIDANG URUSAN / PROGRAM / KEGIATAN / SUB KEGIATAN	INDIKATOR PROGRAM / KEGIATAN / SUB KEGIATAN	TARGET AKHIR PERIODE RENSTRA OPD	REALISASI CAPAIAN RENJA OPD TAHUN 2022	PRAKIRAAN CAPAIAN TARGET RENJA OPD TAHUN 2023	CAPAIAN KINERJA DAN KERANGKA PENDANAAN										KLP SASARAN	PRAKIRAAN MAJU RENCANA TAHUN 2025		PERANGKAT DAERAH PENANGGUNG JAWAB RKPD 2024
							TARGET 2024		PAGU INDIKATIF (Rp)			Bertambah/ Berkurang (10-12)	LOKASI	SUMBER DANA	PRIORITAS			TARGET	PAGU INDIKATIF (Rp)	
							SEBELUM	SESUDAH	RKPD 2024	APBD 2024	RKPD PERUBAHAN 2024				NASIONAL	DAERAH				
1	2	3	4	5	6	7	8	9	10	11	12	13	14	15	16	17	18	19	20	21
		Urusan Pemerintahan Daerah														publik dan menjaga stabilitas sosial kemasyarakatan				BATUKLIANG UTARA
	7.01.01.2.08.0002	Penyediaan Jasa Komunikasi, Sumber Daya Air dan Listrik																		
			Jumlah Laporan Penyediaan Jasa Komunikasi, Sumber Daya Air dan Listrik yang Disediakan				12 Laporan	12 Laporan	22.393.000,00	22.393.000,00	22.393.000,00	0,00	Kab. Lombok Tengah, Batukliang Utara, Semua Kel/Desa	PENDAPATAN ASLI DAERAH (PAD)	-	9. Peningkatan kualitas pelayanan publik dan menjaga stabilitas sosial kemasyarakatan			24.500.000,00	KANTOR CAMAT BATUKLIANG UTARA
	7.01.01.2.08.0004	Penyediaan Jasa Pelayanan Umum Kantor																		
			Jumlah Laporan Penyediaan Jasa Pelayanan Umum Kantor yang Disediakan				2 Laporan	2 Laporan	1.152.000,00	1.152.000,00	1.152.000,00	0,00	Kab. Lombok Tengah, Batukliang Utara, Semua Kel/Desa	PENDAPATAN ASLI DAERAH (PAD)	-	9. Peningkatan kualitas pelayanan publik dan menjaga stabilitas sosial kemasyarakatan			4.016.000,00	KANTOR CAMAT BATUKLIANG UTARA

NO	KODE	URUSAN / BIDANG URUSAN / PROGRAM / KEGIATAN / SUB KEGIATAN	INDIKATOR PROGRAM / KEGIATAN / SUB KEGIATAN	TARGET AKHIR PERIODE RENSTRA OPD	REALISASI CAPAIAN RENJA OPD TAHUN 2022	PRAKIRAAN CAPAIAN TARGET RENJA OPD TAHUN 2023	CAPAIAN KINERJA DAN KERANGKA PENDANAAN										KLP SASARAN	PRAKIRAAN MAJU RENCANA TAHUN 2025		PERANGKAT DAERAH PENANGGUNG JAWAB RKPD 2024
							TARGET 2024		PAGU INDIKATIF (Rp)			Bertambah/ Berkurang (10-12)	LOKASI	SUMBER DANA	PRIORITAS			TARGET	PAGU INDIKATIF (Rp)	
							SEBELUM	SESUDAH	RKPD 2024	APBD 2024	RKPD PERUBAHAN 2024				NASIONAL	DAERAH				
1	2	3	4	5	6	7	8	9	10	11	12	13	14	15	16	17	18	19	20	21
	7.01.01.2.09	Pemeliharaan Barang Milik Daerah Penunjang Urusan Pemerintahan Daerah	*Barang Milik Daerah kondisi baik*				14 Unit	14 Unit	121.643.379,00	125.088.800,00	125.088.800,00	3.445.421,00			-	9. Peningkatan kualitas pelayanan publik dan menjaga stabilitas sosial kemasyarakatan	-		160.500.000,00	KANTOR CAMAT BATUKLIANG UTARA
	7.01.01.2.09.0001	Penyediaan Jasa Pemeliharaan, Biaya Pemeliharaan, dan Pajak Kendaraan Perorangan Dinas atau Kendaraan Dinas Jabatan																		
			Jumlah Kendaraan Perorangan Dinas atau Kendaraan Dinas Jabatan yang Dipelihara dan dibayarkan Pajaknya				14 Unit	14 Unit	52.013.894,00	53.633.894,00	53.633.894,00	1.620.000,00	Kab. Lombok Tengah, Batukliang Utara, Semua Kel/Desa	PAJAK BAHAN BAKAR KENDARAAN BERMOTOR (PBBKB)	-	9. Peningkatan kualitas pelayanan publik dan menjaga stabilitas sosial kemasyarakatan			70.500.000,00	KANTOR CAMAT BATUKLIANG UTARA
	7.01.01.2.09.0010	Pemeliharaan/Rehabilitasi Sarana dan Prasarana Gedung Kantor atau Bangunan Lainnya																		
			Jumlah Sarana dan Prasarana Gedung Kantor atau Bangunan Lainnya yang Dipelihara/Direhabilitasi				4 Unit	4 Unit	69.629.485,00	71.454.906,00	71.454.906,00	1.825.421,00	Kab. Lombok Tengah, Batukliang Utara, Semua Kel/Desa	DANA TRANSFER UMUM-DANA BAGI HASIL	-	9. Peningkatan kualitas pelayanan publik dan menjaga stabilitas sosial kemasyarakatan			90.000.000,00	KANTOR CAMAT BATUKLIANG UTARA
2.	**7.01.02**	**PROGRAM PENYELENGGARAAN PEMERINTAHAN DAN PELAYANAN PUBLIK**	**Persentase penyelenggaraan pelayanan yang dilimpahkan**				**100 %**	**100 %**	**63.435.000,00**	**59.719.000,00**	**59.719.000,00**	**35.665.000,00**							**99.100.000,00**	
	7.01.02.2.01	Koordinasi Penyelenggaraan Kegiatan Pemerintahan di Tingkat Kecamatan	*Laporan hasil Koordinasi Penyelenggaraan Kegiatan Pemerintahan di Tingkat Kecamatan*				2 Dokumen	2 Dokumen	21.500.000,00	15.858.000,00	15.858.000,00	-5.642.000,00			-	9. Peningkatan kualitas pelayanan publik dan menjaga stabilitas sosial kemasyarakatan	-		39.100.000,00	KANTOR CAMAT BATUKLIANG UTARA
	7.01.02.2.01.0001	Koordinasi/Sinergi Perencanaan dan Pelaksanaan Kegiatan Pemerintahan dengan Perangkat Daerah dan Instansi Vertikal Terkait																		
			Jumlah Laporan Koordinasi/Sinergi Perencanaan dan Pelaksanaan Kegiatan Pemerintahan dengan Perangkat Daerah dan Instansi Vertikal Terkait				4 Laporan	4 Laporan	21.500.000,00	15.858.000,00	15.858.000,00	-5.642.000,00	Kab. Lombok Tengah, Batukliang Utara, Semua Kel/Desa	PENDAPATAN TRANSFER PEMERINTAH PUSAT	-	9. Peningkatan kualitas pelayanan publik dan menjaga stabilitas sosial kemasyarakatan			39.100.000,00	KANTOR CAMAT BATUKLIANG UTARA
	7.01.02.2.04	Pelaksanaan Urusan Pemerintahan yang Dilimpahkan kepada Camat	*Laporan Pelaksanaan urusan pemerintahan yang dilimpahkan kepada camat*				2 Dokumen	2 Dokumen	41.935.000,00	43.861.000,00	43.861.000,00	1.926.000,00			-	9. Peningkatan kualitas pelayanan publik dan menjaga stabilitas sosial kemasyarakatan	-		60.000.000,00	KANTOR CAMAT BATUKLIANG UTARA
	7.01.02.2.04.0003	Pelaksanaan Urusan Pemerintahan yang Terkait dengan Kewenangan Lain yang Dilimpahkan																		
			Jumlah Laporan Pelaksanaan Kewenangan Lain yang Dilimpahkan				4 Laporan	4 Laporan	41.935.000,00	43.861.000,00	43.861.000,00	1.926.000,00	Kab. Lombok Tengah, Batukliang Utara, Semua Kel/Desa	PENDAPATAN TRANSFER PEMERINTAH PUSAT	-	9. Peningkatan kualitas pelayanan publik dan menjaga stabilitas sosial kemasyarakatan			60.000.000,00	KANTOR CAMAT BATUKLIANG UTARA
3.	**7.01.03**	**PROGRAM PEMBERDAYAAN MASYARAKAT DESA DAN**	**Persentase usulan masyarakat yang disetujui**				**20 %**	**20 %**	**38.011.600,00**	**44.459.600,00**	**44.459.600,00**	**12.588.400,00**							**50.600.000,00**	

NO	KODE	URUSAN / BIDANG URUSAN / PROGRAM / KEGIATAN / SUB KEGIATAN	INDIKATOR PROGRAM / KEGIATAN / SUB KEGIATAN	TARGET AKHIR PERIODE RENSTRA OPD	REALISASI CAPAIAN RENJA OPD TAHUN 2022	PRAKIRAAN CAPAIAN TARGET RENJA OPD TAHUN 2023	CAPAIAN KINERJA DAN KERANGKA PENDANAAN										KLP SASARAN	PRAKIRAAN MAJU RENCANA TAHUN 2025		PERANGKAT DAERAH PENANGGUNG JAWAB RKPD 2024
							TARGET 2024		PAGU INDIKATIF (Rp)			Bertambah/ Berkurang (10-12)	LOKASI	SUMBER DANA	PRIORITAS			TARGET	PAGU INDIKATIF (Rp)	
							SEBELUM	SESUDAH	RKPD 2024	APBD 2024	RKPD PERUBAHAN 2024				NASIONAL	DAERAH				
1	2	3	4	5	6	7	8	9	10	11	12	13	14	15	16	17	18	19	20	21
		KELURAHAN																		
	7.01.03.2.01	Koordinasi Kegiatan Pemberdayaan Desa	*Dokumen perencanaan dan hasil pemberdayaan desa*				2 Dokumen	2 Dokumen	38.011.600,00	44.459.600,00	44.459.600,00	6.448.000,00			-	9. Peningkatan kualitas pelayanan publik dan menjaga stabilitas sosial kemasyarakatan	-		50.600.000,00	KANTOR CAMAT BATUKLIANG UTARA
	7.01.03.2.01.0001	Peningkatan Partisipasi Masyarakat dalam Forum Musyawarah Perencanaan Pembangunan di Desa																		
			Jumlah Lembaga Kemasyarakatan yang Berpartisipasi dalam Forum Musyawarah Perencanaan Pembangunan di Desa				1 Lembaga Kemasyarakatan	1 Lembaga Kemasyarakatan	0,00	44.459.600,00	44.459.600,00	44.459.600,00	Kab. Lombok Tengah, Batukliang Utara, Semua Kel/Desa	PENDAPATAN BAGI HASIL PAJAK KENDARAAN BERMOTOR UNTUK PEMBA NGUNAN DAN/ATAU PEM ELIHARAAN JALAN SERTA PENINGKATAN MODA DAN SARANA TRANSPORTASI UMUM	-	9. Peningkatan kualitas pelayanan publik dan menjaga stabilitas sosial kemasyarakatan			50.600.000,00	KANTOR CAMAT BATUKLIANG UTARA
4.	**7.01.04**	**PROGRAM KOORDINASI KETENTRAMAN DAN KETERTIBAN UMUM**	**Persentase pengendalian gangguan ketertiban masyarakat**				**100 %**	**100 %**	**41.890.500,00**	**48.970.500,00**	**48.970.500,00**	**18.609.500,00**							**60.500.000,00**	
	7.01.04.2.01	Koordinasi Upaya Penyelenggaraan Ketenteraman dan Ketertiban Umum	*Dokumen penanganan pengaduan masyarakat dan penanganan konflik*				4 Dokumen	4 Dokumen	41.890.500,00	48.970.500,00	48.970.500,00	7.080.000,00			-	9. Peningkatan kualitas pelayanan publik dan menjaga stabilitas sosial kemasyarakatan	-		60.500.000,00	KANTOR CAMAT BATUKLIANG UTARA

NO	KODE	URUSAN / BIDANG URUSAN / PROGRAM / KEGIATAN / SUB KEGIATAN	INDIKATOR PROGRAM / KEGIATAN / SUB KEGIATAN	TARGET AKHIR PERIODE RENSTRA OPD	REALISASI CAPAIAN RENJA OPD TAHUN 2022	PRAKIRAAN CAPAIAN TARGET RENJA OPD TAHUN 2023	CAPAIAN KINERJA DAN KERANGKA PENDANAAN										KLP SASARAN	PRAKIRAAN MAJU RENCANA TAHUN 2025		PERANGKAT DAERAH PENANGGUNG JAWAB RKPD 2024
							TARGET 2024		PAGU INDIKATIF (Rp)			Bertambah/ Berkurang (10-12)	LOKASI	SUMBER DANA	PRIORITAS			TARGET	PAGU INDIKATIF (Rp)	
							SEBELUM	SESUDAH	RKPD 2024	APBD 2024	RKPD PERUBAHAN 2024				NASIONAL	DAERAH				
1	2	3	4	5	6	7	8	9	10	11	12	13	14	15	16	17	18	19	20	21
	7.01.04.2.01.0001	Sinergitas dengan Kepolisian Negara Republik Indonesia, Tentara Nasional Indonesia dan Instansi Vertikal di Wilayah Kecamatan																		
			Jumlah Laporan Hasil Sinergitas dengan Kepolisian Negara Republik Indonesia, Tentara Nasional Indonesia dan Instansi Vertikal di Wilayah Kecamatan				4 Laporan	4 Laporan	41.890.500,00	48.970.500,00	48.970.500,00	7.080.000,00	Kab. Lombok Tengah, Batukliang Utara, Semua Kel/Desa	PENDAPATAN BAGI HASIL PAJAK KENDARAAN BERMOTOR UNTUK PEMBA NGUNAN DAN/ATAU PEM ELIHARAAN JALAN SERTA PENINGKATAN MODA DAN SARANA TRANSPORTASI UMUM	-	9. Peningkatan kualitas pelayanan publik dan menjaga stabilitas sosial kemasyarakatan			60.500.000,00	KANTOR CAMAT BATUKLIANG UTARA
5.	**7.01.05**	**PROGRAM PENYELENGGARAAN URUSAN PEMERINTAHAN UMUM**	**Persentase urusan pemerintahan umum yang dikoordinasikan**				**100 %**	**100 %**	**257.281.718,00**	**285.292.818,00**	**285.292.818,00**	**47.718.282,00**							**305.000.000,00**	
	7.01.05.2.01	Penyelenggaraan Urusan Pemerintahan Umum Sesuai Penugasan Kepala Daerah	*Laporan hasil penyelenggaraan urusan pemerintahan umum*				4 Dokumen	4 Dokumen	257.281.718,00	285.292.818,00	285.292.818,00	28.011.100,00			-	9. Peningkatan kualitas pelayanan publik dan menjaga stabilitas sosial kemasyarakatan	-		305.000.000,00	KANTOR CAMAT BATUKLIANG UTARA
	7.01.05.2.01.0004	Pembinaan Kerukunan Antar Suku dan Intra Suku, Umat Beragama, Ras, dan Golongan Lainnya Guna Mewujudkan Stabilitas Keamanan Lokal, Regional, dan Nasional																		
			Jumlah Orang yang Mengikuti Pembinaan Kerukunan Antar Suku dan Intra Suku, Umat Beragama, Ras, dan Golongan Lainnya Guna Mewujudkan Stabilitas Keamanan Lokal, Regional, dan Nasional				50 Orang	50 Orang	0,00	285.292.818,00	285.292.818,00	285.292.818,00	Kab. Lombok Tengah, Batukliang Utara, Semua Kel/Desa	PENDAPATAN BAGI HASIL PAJAK ROKOK-PELAYANAN KESEHATAN	-	9. Peningkatan kualitas pelayanan publik dan menjaga stabilitas sosial kemasyarakatan			305.000.000,00	KANTOR CAMAT BATUKLIANG UTARA
6.	**7.01.06**	**PROGRAM PEMBINAAN DAN PENGAWASAN PEMERINTAHAN DESA**	**Persentase desa yang menyampaikan laporan kinerja tepat waktu**				**95 %**	**95 %**	**36.980.000,00**	**35.492.000,00**	**35.492.000,00**	**18.020.000,00**							**55.000.000,00**	
	7.01.06.2.01	Fasilitasi, Rekomendasi dan Koordinasi Pembinaan dan Pengawasan Pemerintahan Desa	*Laporan hasil Fasilitasi, Rekomendasi dan Koordinasi Pembinaan dan Pengawasan Pemerintahan Desa*				4 Dokumen	4 Dokumen	36.980.000,00	35.492.000,00	35.492.000,00	-1.488.000,00			-	9. Peningkatan kualitas pelayanan publik dan menjaga stabilitas sosial kemasyarakatan	-		55.000.000,00	KANTOR CAMAT BATUKLIANG UTARA
	7.01.06.2.01.0002	Fasilitasi Administrasi Tata Pemerintahan Desa																		
			Jumlah Dokumen yang Difasilitasi dalam rangka Administrasi Tata Pemerintahan Desa				4 Dokumen	4 Dokumen	36.980.000,00	35.492.000,00	35.492.000,00	-1.488.000,00	Kab. Lombok Tengah, Batukliang Utara, Semua Kel/Desa	PENDAPATAN BAGI HASIL PAJAK KENDARAAN BERMOTOR UNTUK PEMBA NGUNAN DAN/ATAU PEM ELIHARAAN JALAN SERTA PENINGKATAN MODA DAN SARANA TRANSPORTASI UMUM	-	9. Peningkatan kualitas pelayanan publik dan menjaga stabilitas sosial kemasyarakatan			55.000.000,00	KANTOR CAMAT BATUKLIANG UTARA
		KANTOR CAMAT PRINGGARATA							**2.427.578.847,00**	**2.537.168.833,00**	**2.537.168.833,00**	**109.589.986,00**							**2.497.652.066,00**	
	7	**UNSUR KEWILAYAHAN**							**2.427.578.847,00**	**2.537.168.833,00**	**2.537.168.833,00**	**109.589.986,00**							**2.497.652.066,00**	

NO	KODE	URUSAN / BIDANG URUSAN / PROGRAM / KEGIATAN / SUB KEGIATAN	INDIKATOR PROGRAM / KEGIATAN / SUB KEGIATAN	TARGET AKHIR PERIODE RENSTRA OPD	REALISASI CAPAIAN RENJA OPD TAHUN 2022	PRAKIRAAN CAPAIAN TARGET RENJA OPD TAHUN 2023	CAPAIAN KINERJA DAN KERANGKA PENDANAAN										KLP SASARAN	PRAKIRAAN MAJU RENCANA TAHUN 2025		PERANGKAT DAERAH PENANGGUNG JAWAB RKPD 2024
							TARGET 2024		PAGU INDIKATIF (Rp)			Bertambah/ Berkurang (10-12)	LOKASI	SUMBER DANA	PRIORITAS			TARGET	PAGU INDIKATIF (Rp)	
							SEBELUM	SESUDAH	RKPD 2024	APBD 2024	RKPD PERUBAHAN 2024				NASIONAL	DAERAH				
1	2	3	4	5	6	7	8	9	10	11	12	13	14	15	16	17	18	19	20	21
	7.01	**KECAMATAN**							**2.427.578.847,00**	**2.537.168.833,00**	**2.537.168.833,00**	**109.589.986,00**							**2.497.652.066,00**	
1.	**7.01.01**	**PROGRAM PENUNJANG URUSAN PEMERINTAHAN DAERAH KABUPATEN/KOTA**	**Nilai SAKIP OPD**				**B Predikat**	**B Predikat**	**1.864.547.389,00**	**1.915.422.533,00**	**1.915.422.533,00**	**10.006.898,00**							**1.874.554.287,00**	
	7.01.01.2.01	Perencanaan, Penganggaran, dan Evaluasi Kinerja Perangkat Daerah	*Dokumen Perencanaan, penganggaran dan evaluasi kinerja PD*				21 dokumen	21 dokumen	27.754.273,00	12.786.500,00	12.786.500,00	-14.967.773,00			-	9. Peningkatan kualitas pelayanan publik dan menjaga stabilitas sosial kemasyarakatan	-		24.542.001,00	KANTOR CAMAT PRINGGARATA
	7.01.01.2.01.0001	Penyusunan Dokumen Perencanaan Perangkat Daerah																		
			Jumlah Dokumen Perencanaan Perangkat Daerah				2 Dokumen	2 Dokumen	5.672.325,00	3.300.000,00	3.300.000,00	-2.372.325,00	Kab. Lombok Tengah, Pringgarata, Semua Kel/Desa	PENDAPATAN ASLI DAERAH (PAD)	-	9. Peningkatan kualitas pelayanan publik dan menjaga stabilitas sosial kemasyarakatan			5.955.941,00	KANTOR CAMAT PRINGGARATA
	7.01.01.2.01.0002	Koordinasi dan Penyusunan Dokumen RKA-SKPD																		
			Jumlah Dokumen RKA-SKPD dan Laporan Hasil Koordinasi Penyusunan Dokumen RKA-SKPD				0 Dokumen	0 Dokumen	6.575.130,00	3.982.000,00	3.982.000,00	-2.593.130,00	Kab. Lombok Tengah, Pringgarata, Semua Kel/Desa	PENDAPATAN ASLI DAERAH (PAD)	-	9. Peningkatan kualitas pelayanan publik dan menjaga stabilitas sosial kemasyarakatan			6.903.887,00	KANTOR CAMAT PRINGGARATA
	7.01.01.2.01.0003	Koordinasi dan Penyusunan Dokumen Perubahan RKA-SKPD																		

NO	KODE	URUSAN / BIDANG URUSAN / PROGRAM / KEGIATAN / SUB KEGIATAN	INDIKATOR PROGRAM / KEGIATAN / SUB KEGIATAN	TARGET AKHIR PERIODE RENSTRA OPD	REALISASI CAPAIAN RENJA OPD TAHUN 2022	PRAKIRAAN CAPAIAN TARGET RENJA OPD TAHUN 2023	CAPAIAN KINERJA DAN KERANGKA PENDANAAN										KLP SASARAN	PRAKIRAAN MAJU RENCANA TAHUN 2025		PERANGKAT DAERAH PENANGGUNG JAWAB RKPD 2024
							TARGET 2024		PAGU INDIKATIF (Rp)			Bertambah/ Berkurang (10-12)	LOKASI	SUMBER DANA	PRIORITAS			TARGET	PAGU INDIKATIF (Rp)	
							SEBELUM	SESUDAH	RKPD 2024	APBD 2024	RKPD PERUBAHAN 2024				NASIONAL	DAERAH				
1	2	3	4	5	6	7	8	9	10	11	12	13	14	15	16	17	18	19	20	21
			Jumlah Dokumen Perubahan RKA-SKPD dan Laporan Hasil Koordinasi Penyusunan Dokumen Perubahan RKA-SKPD				2 Dokumen	2 Dokumen	1.820.936,00	1.073.000,00	1.073.000,00	-747.936,00	Kab. Lombok Tengah, Pringgarata, Semua Kel/Desa	PENDAPATAN ASLI DAERAH (PAD)	-	9. Peningkatan kualitas pelayanan publik dan menjaga stabilitas sosial kemasyarakatan			1.911.983,00	KANTOR CAMAT PRINGGARATA
	7.01.01.2.01.0004	Koordinasi dan Penyusunan DPA-SKPD																		
			Jumlah Dokumen DPA-SKPD dan Laporan Hasil Koordinasi Penyusunan Dokumen DPA-SKPD				2 Dokumen	2 Dokumen	1.765.336,00	1.053.000,00	1.053.000,00	-712.336,00	Kab. Lombok Tengah, Pringgarata, Semua Kel/Desa	PENDAPATAN ASLI DAERAH (PAD)	-	9. Peningkatan kualitas pelayanan publik dan menjaga stabilitas sosial kemasyarakatan			1.863.603,00	KANTOR CAMAT PRINGGARATA
	7.01.01.2.01.0005	Koordinasi dan Penyusunan Perubahan DPA- SKPD																		
			Jumlah Dokumen Perubahan DPA-SKPD dan Laporan Hasil Koordinasi Penyusunan Dokumen Perubahan DPA-SKPD				2 Dokumen	2 Dokumen	1.941.736,00	892.000,00	892.000,00	-1.049.736,00	Kab. Lombok Tengah, Pringgarata, Semua Kel/Desa	PENDAPATAN ASLI DAERAH (PAD)	-	9. Peningkatan kualitas pelayanan publik dan menjaga stabilitas sosial kemasyarakatan			2.038.823,00	KANTOR CAMAT PRINGGARATA
	7.01.01.2.01.0006	Koordinasi dan Penyusunan Laporan Capaian Kinerja dan Ikhtisar Realisasi Kinerja SKPD																		
			Jumlah Laporan Capaian Kinerja dan Ikhtisar Realisasi Kinerja SKPD dan Laporan Hasil Koordinasi Penyusunan Laporan Capaian Kinerja dan Ikhtisar Realisasi Kinerja SKPD				12 Laporan	12 Laporan	4.390.463,00	0,00	0,00	-4.390.463,00	Kab. Lombok Tengah, Pringgarata, Semua Kel/Desa	DANA TRANSFER UMUM-DANA ALOKASI UMUM	-	9. Peningkatan kualitas pelayanan publik dan menjaga stabilitas sosial kemasyarakatan			0,00	KANTOR CAMAT PRINGGARATA
	7.01.01.2.01.0007	Evaluasi Kinerja Perangkat Daerah																		
			Jumlah Laporan Evaluasi Kinerja Perangkat Daerah				3 Laporan	3 Laporan	5.588.347,00	2.486.500,00	2.486.500,00	-3.101.847,00	Kab. Lombok Tengah, Pringgarata, Semua Kel/Desa	PENDAPATAN ASLI DAERAH (PAD)	-	9. Peningkatan kualitas pelayanan publik dan menjaga stabilitas sosial kemasyarakatan			5.867.764,00	KANTOR CAMAT PRINGGARATA
	7.01.01.2.02	Administrasi Keuangan Perangkat Daerah	*Dokumen administrasi keuangan Perangkat Daerah*				18 dokumen	18 dokumen	1.678.199.655,00	1.750.521.386,00	1.750.521.386,00	72.321.731,00			-	9. Peningkatan kualitas pelayanan publik dan menjaga stabilitas sosial kemasyarakatan	-		1.716.958.040,00	KANTOR CAMAT PRINGGARATA
	7.01.01.2.02.0001	Penyediaan Gaji dan Tunjangan ASN																		
			Jumlah Orang yang Menerima Gaji dan Tunjangan ASN				20 Orang/bulan	20 Orang/bulan	1.632.398.847,00	1.717.689.204,00	1.717.689.204,00	85.290.357,00	Kab. Lombok Tengah, Pringgarata, Semua Kel/Desa	PENDAPATAN ASLI DAERAH (PAD)	-	9. Peningkatan kualitas pelayanan publik dan menjaga stabilitas sosial kemasyarakatan			1.668.865.393,00	KANTOR CAMAT PRINGGARATA
	7.01.01.2.02.0005	Koordinasi dan Penyusunan Laporan Keuangan Akhir Tahun SKPD																		
			Jumlah Laporan Keuangan Akhir Tahun SKPD dan Laporan Hasil Koordinasi Penyusunan Laporan Keuangan Akhir Tahun SKPD				2 Laporan	2 Laporan	5.526.972,00	2.036.500,00	2.036.500,00	-3.490.472,00	Kab. Lombok Tengah, Pringgarata, Semua Kel/Desa	PENDAPATAN ASLI DAERAH (PAD)	-	9. Peningkatan kualitas pelayanan publik dan menjaga stabilitas sosial kemasyarakatan			5.805.120,00	KANTOR CAMAT PRINGGARATA
	7.01.01.2.02.0007	Koordinasi dan Penyusunan Laporan Keuangan Bulanan/Triwulanan/ Semesteran SKPD																		
			Jumlah Laporan Keuangan Bulanan/Triwulanan/ Semesteran SKPD dan Laporan Koordinasi Penyusunan Laporan Keuangan				17 Laporan	17 Laporan	40.273.836,00	30.795.682,00	30.795.682,00	-9.478.154,00	Kab. Lombok Tengah, Pringgarata, Semua Kel/Desa	PENDAPATAN ASLI DAERAH (PAD)	-	9. Peningkatan kualitas pelayanan publik dan menjaga stabilitas sosial			42.287.527,00	KANTOR CAMAT PRINGGARATA

NO	KODE	URUSAN / BIDANG URUSAN / PROGRAM / KEGIATAN / SUB KEGIATAN	INDIKATOR PROGRAM / KEGIATAN / SUB KEGIATAN	TARGET AKHIR PERIODE RENSTRA OPD	REALISASI CAPAIAN RENJA OPD TAHUN 2022	PRAKIRAAN CAPAIAN TARGET RENJA OPD TAHUN 2023	CAPAIAN KINERJA DAN KERANGKA PENDANAAN										KLP SASARAN	PRAKIRAAN MAJU RENCANA TAHUN 2025		PERANGKAT DAERAH PENANGGUNG JAWAB RKPD 2024
							TARGET 2024		PAGU INDIKATIF (Rp)			Bertambah/ Berkurang (10-12)	LOKASI	SUMBER DANA	PRIORITAS			TARGET	PAGU INDIKATIF (Rp)	
							SEBELUM	SESUDAH	RKPD 2024	APBD 2024	RKPD PERUBAHAN 2024				NASIONAL	DAERAH				
1	2	3	4	5	6	7	8	9	10	11	12	13	14	15	16	17	18	19	20	21
			Bulanan/Triwulana n/Semesteran SKPD													kemasyarakatan				
	7.01.01.2.06	Administrasi Umum Perangkat Daerah	*Laporan administrasi umum Perangkat Daerah*				15 dokumen	15 dokumen	74.423.651,00	59.111.845,00	59.111.845,00	-15.311.806,00			-	9. Peningkatan kualitas pelayanan publik dan menjaga stabilitas sosial kemasyarakatan	-		71.026.436,00	KANTOR CAMAT PRINGGARATA
	7.01.01.2.06.0001	Penyediaan Komponen Instalasi Listrik/Penerangan Bangunan Kantor																		
			Jumlah Paket Komponen Instalasi Listrik/Penerangan Bangunan Kantor yang Disediakan				1 Paket	1 Paket	4.756.810,00	0,00	0,00	-4.756.810,00	Kab. Lombok Tengah, Pringgarata, Semua Kel/Desa	DANA TRANSFER UMUM-DANA ALOKASI UMUM	-	9. Peningkatan kualitas pelayanan publik dan menjaga stabilitas sosial kemasyarakatan			0,00	KANTOR CAMAT PRINGGARATA
	7.01.01.2.06.0002	Penyediaan Peralatan dan Perlengkapan Kantor																		

NO	KODE	URUSAN / BIDANG URUSAN / PROGRAM / KEGIATAN / SUB KEGIATAN	INDIKATOR PROGRAM / KEGIATAN / SUB KEGIATAN	TARGET AKHIR PERIODE RENSTRA OPD	REALISASI CAPAIAN RENJA OPD TAHUN 2022	PRAKIRAAN CAPAIAN TARGET RENJA OPD TAHUN 2023	CAPAIAN KINERJA DAN KERANGKA PENDANAAN										KLP SASARAN	PRAKIRAAN MAJU RENCANA TAHUN 2025		PERANGKAT DAERAH PENANGGUNG JAWAB RKPD 2024
							TARGET 2024		PAGU INDIKATIF (Rp)			Bertambah/ Berkurang (10-12)	LOKASI	SUMBER DANA	PRIORITAS			TARGET	PAGU INDIKATIF (Rp)	
							SEBELUM	SESUDAH	RKPD 2024	APBD 2024	RKPD PERUBAHAN 2024				NASIONAL	DAERAH				
1	2	3	4	5	6	7	8	9	10	11	12	13	14	15	16	17	18	19	20	21
			Jumlah Paket Peralatan dan Perlengkapan Kantor yang Disediakan				2 Paket	2 Paket	34.596.225,00	21.225.845,00	21.225.845,00	-13.370.380,00	Kab. Lombok Tengah, Pringgarata, Semua Kel/Desa	PENDAPATAN ASLI DAERAH (PAD)	-	9. Peningkatan kualitas pelayanan publik dan menjaga stabilitas sosial kemasyarakatan			36.326.036,00	KANTOR CAMAT PRINGGARATA
	7.01.01.2.06.0003	Penyediaan Peralatan Rumah Tangga																		
			Jumlah Paket Peralatan Rumah Tangga yang Disediakan				2 Paket	2 Paket	2.022.616,00	0,00	0,00	-2.022.616,00	Kab. Lombok Tengah, Pringgarata, Semua Kel/Desa	DANA TRANSFER UMUM-DANA ALOKASI UMUM	-	9. Peningkatan kualitas pelayanan publik dan menjaga stabilitas sosial kemasyarakatan			0,00	KANTOR CAMAT PRINGGARATA
	7.01.01.2.06.0004	Penyediaan Bahan Logistik Kantor																		
			Jumlah Paket Bahan Logistik Kantor yang Disediakan				1 Paket	1 Paket	11.100.000,00	9.300.000,00	9.300.000,00	-1.800.000,00	Kab. Lombok Tengah, Pringgarata, Semua Kel/Desa	PENDAPATAN ASLI DAERAH (PAD)	-	9. Peningkatan kualitas pelayanan publik dan menjaga stabilitas sosial kemasyarakatan			11.655.000,00	KANTOR CAMAT PRINGGARATA
	7.01.01.2.06.0009	Penyelenggaraan Rapat Koordinasi dan Konsultasi SKPD																		
			Jumlah Laporan Penyelenggaraan Rapat Koordinasi dan Konsultasi SKPD				1 Laporan	1 Laporan	21.948.000,00	28.586.000,00	28.586.000,00	6.638.000,00	Kab. Lombok Tengah, Pringgarata, Semua Kel/Desa	PENDAPATAN ASLI DAERAH (PAD)	-	9. Peningkatan kualitas pelayanan publik dan menjaga stabilitas sosial kemasyarakatan			23.045.400,00	KANTOR CAMAT PRINGGARATA
	7.01.01.2.07	Pengadaan Barang Milik Daerah Penunjang Urusan Pemerintah Daerah	-				-	-	22.142.000,00	19.197.100,00	19.197.100,00	-2.944.900,00			-	9. Peningkatan kualitas pelayanan publik dan menjaga stabilitas sosial kemasyarakatan	-		0,00	KANTOR CAMAT PRINGGARATA
	7.01.01.2.07.0011	Pengadaan Sarana dan Prasarana Pendukung Gedung Kantor atau Bangunan Lainnya																		
			Jumlah Unit Sarana dan Prasarana Pendukung Gedung Kantor atau Bangunan Lainnya yang Disediakan				4 Unit	4 Unit	22.142.000,00	19.197.100,00	19.197.100,00	-2.944.900,00	Kab. Lombok Tengah, Pringgarata, Semua Kel/Desa	PENDAPATAN ASLI DAERAH (PAD)	-	9. Peningkatan kualitas pelayanan publik dan menjaga stabilitas sosial kemasyarakatan			0,00	KANTOR CAMAT PRINGGARATA
	7.01.01.2.08	Penyediaan Jasa Penunjang Urusan Pemerintahan Daerah	-				-	-	16.569.032,00	14.125.404,00	14.125.404,00	-2.443.628,00			-	9. Peningkatan kualitas pelayanan publik dan menjaga stabilitas sosial kemasyarakatan	-		16.569.032,00	KANTOR CAMAT PRINGGARATA
	7.01.01.2.08.0002	Penyediaan Jasa Komunikasi, Sumber Daya Air dan Listrik																		
			Jumlah Laporan Penyediaan Jasa Komunikasi, Sumber Daya Air dan Listrik yang Disediakan				3 Laporan	3 Laporan	16.569.032,00	14.125.404,00	14.125.404,00	-2.443.628,00	Kab. Lombok Tengah, Pringgarata, Semua Kel/Desa	PENDAPATAN ASLI DAERAH (PAD)	-	9. Peningkatan kualitas pelayanan publik dan menjaga stabilitas sosial kemasyarakatan			16.569.032,00	KANTOR CAMAT PRINGGARATA
	7.01.01.2.09	Pemeliharaan Barang Milik Daerah Penunjang Urusan Pemerintahan Daerah	-				-	-	45.458.778,00	59.680.298,00	59.680.298,00	14.221.520,00			-	9. Peningkatan kualitas pelayanan publik dan menjaga stabilitas sosial kemasyarakatan	-		45.458.778,00	KANTOR CAMAT PRINGGARATA
	7.01.01.2.09.0001	Penyediaan Jasa Pemeliharaan, Biaya Pemeliharaan, dan Pajak Kendaraan Perorangan Dinas atau Kendaraan Dinas Jabatan																		

NO	KODE	URUSAN / BIDANG URUSAN / PROGRAM / KEGIATAN / SUB KEGIATAN	INDIKATOR PROGRAM / KEGIATAN / SUB KEGIATAN	TARGET AKHIR PERIODE RENSTRA OPD	REALISASI CAPAIAN RENJA OPD TAHUN 2022	PRAKIRAAN CAPAIAN TARGET RENJA OPD TAHUN 2023	CAPAIAN KINERJA DAN KERANGKA PENDANAAN										KLP SASARAN	PRAKIRAAN MAJU RENCANA TAHUN 2025		PERANGKAT DAERAH PENANGGUNG JAWAB RKPD 2024
							TARGET 2024		PAGU INDIKATIF (Rp)			Bertambah/ Berkurang (10-12)	LOKASI	SUMBER DANA	PRIORITAS			TARGET	PAGU INDIKATIF (Rp)	
							SEBELUM	SESUDAH	RKPD 2024	APBD 2024	RKPD PERUBAHAN 2024				NASIONAL	DAERAH				
1	2	3	4	5	6	7	8	9	10	11	12	13	14	15	16	17	18	19	20	21
			Jumlah Kendaraan Perorangan Dinas atau Kendaraan Dinas Jabatan yang Dipelihara dan dibayarkan Pajaknya				11 Unit	11 Unit	45.458.778,00	59.680.298,00	59.680.298,00	14.221.520,00	Kab. Lombok Tengah, Pringgarata, Semua Kel/Desa	PENDAPATAN ASLI DAERAH (PAD)	-	9. Peningkatan kualitas pelayanan publik dan menjaga stabilitas sosial kemasyarakatan			45.458.778,00	KANTOR CAMAT PRINGGARATA
2.	**7.01.02**	**PROGRAM PENYELENGGARAAN PEMERINTAHAN DAN PELAYANAN PUBLIK**	**Persentase penyelenggaraan pelayanan yang dilimpahkan**				**100 %**	**100 %**	**67.086.212,00**	**59.080.000,00**	**59.080.000,00**	**2.801.810,00**							**69.888.022,00**	
	7.01.02.2.01	Koordinasi Penyelenggaraan Kegiatan Pemerintahan di Tingkat Kecamatan	*Laporan hasil Koordinasi Penyelenggaraan Kegiatan Pemerintahan di Tingkat Kecamatan (Dokumen)*				3 dokumen	3 dokumen	11.050.000,00	12.300.000,00	12.300.000,00	1.250.000,00			-	9. Peningkatan kualitas pelayanan publik dan menjaga stabilitas sosial kemasyarakatan	-		11.050.000,00	KANTOR CAMAT PRINGGARATA
	7.01.02.2.01.0001	Koordinasi/Sinergi Perencanaan dan Pelaksanaan Kegiatan Pemerintahan dengan Perangkat Daerah dan Instansi Vertikal Terkait																		

NO	KODE	URUSAN / BIDANG URUSAN / PROGRAM / KEGIATAN / SUB KEGIATAN	INDIKATOR PROGRAM / KEGIATAN / SUB KEGIATAN	TARGET AKHIR PERIODE RENSTRA OPD	REALISASI CAPAIAN RENJA OPD TAHUN 2022	PRAKIRAAN CAPAIAN TARGET RENJA OPD TAHUN 2023	CAPAIAN KINERJA DAN KERANGKA PENDANAAN										KLP SASARAN	PRAKIRAAN MAJU RENCANA TAHUN 2025		PERANGKAT DAERAH PENANGGUNG JAWAB RKPD 2024
							TARGET 2024		PAGU INDIKATIF (Rp)			Bertambah/ Berkurang (10-12)	LOKASI	SUMBER DANA	PRIORITAS			TARGET	PAGU INDIKATIF (Rp)	
							SEBELUM	SESUDAH	RKPD 2024	APBD 2024	RKPD PERUBAHAN 2024				NASIONAL	DAERAH				
1	2	3	4	5	6	7	8	9	10	11	12	13	14	15	16	17	18	19	20	21
			Jumlah Laporan Koordinasi/Sinergi Perencanaan dan Pelaksanaan Kegiatan Pemerintahan dengan Perangkat Daerah dan Instansi Vertikal Terkait				2 Laporan	2 Laporan	11.050.000,00	12.300.000,00	12.300.000,00	1.250.000,00	Kab. Lombok Tengah, Pringgarata, Semua Kel/Desa	PENDAPATAN ASLI DAERAH (PAD)	-	9. Peningkatan kualitas pelayanan publik dan menjaga stabilitas sosial kemasyarakatan			11.050.000,00	KANTOR CAMAT PRINGGARATA
	7.01.02.2.04	Pelaksanaan Urusan Pemerintahan yang Dilimpahkan kepada Camat	*aporan Pelaksanaan urusan pemerintahan yang dilimpahkan kepada camat (Dokumen)*				1 dokumen	1 dokumen	56.036.212,00	46.780.000,00	46.780.000,00	-9.256.212,00			-	9. Peningkatan kualitas pelayanan publik dan menjaga stabilitas sosial kemasyarakatan	-		58.838.022,00	KANTOR CAMAT PRINGGARATA
	7.01.02.2.04.0003	Pelaksanaan Urusan Pemerintahan yang Terkait dengan Kewenangan Lain yang Dilimpahkan																		
			Jumlah Laporan Pelaksanaan Kewenangan Lain yang Dilimpahkan				1 Laporan	1 Laporan	56.036.212,00	46.780.000,00	46.780.000,00	-9.256.212,00	Kab. Lombok Tengah, Pringgarata, Semua Kel/Desa	PENDAPATAN TRANSFER PEMERINTAH PUSAT	-	9. Peningkatan kualitas pelayanan publik dan menjaga stabilitas sosial kemasyarakatan			58.838.022,00	KANTOR CAMAT PRINGGARATA
3.	**7.01.03**	**PROGRAM PEMBERDAYAAN MASYARAKAT DESA DAN KELURAHAN**	**Persentase usulan masyarakat yang disetujui**				**20 %**	**20 %**	**33.244.360,00**	**42.259.690,00**	**42.259.690,00**	**1.662.218,00**							**34.906.578,00**	
	7.01.03.2.01	Koordinasi Kegiatan Pemberdayaan Desa	*Dokumen perencanaan dan hasil pemberdayaan desa (Dokumen)*				1 dokumen	1 dokumen	33.244.360,00	42.259.690,00	42.259.690,00	9.015.330,00			-	9. Peningkatan kualitas pelayanan publik dan menjaga stabilitas sosial kemasyarakatan	-		34.906.578,00	KANTOR CAMAT PRINGGARATA
	7.01.03.2.01.0001	Peningkatan Partisipasi Masyarakat dalam Forum Musyawarah Perencanaan Pembangunan di Desa																		
			Jumlah Lembaga Kemasyarakatan yang Berpartisipasi dalam Forum Musyawarah Perencanaan Pembangunan di Desa				1 Lembaga Kemasyarakatan	1 Lembaga Kemasyarakatan	33.244.360,00	42.259.690,00	42.259.690,00	9.015.330,00	Kab. Lombok Tengah, Pringgarata, Semua Kel/Desa	PENDAPATAN BAGI HASIL PAJAK	-	9. Peningkatan kualitas pelayanan publik dan menjaga stabilitas sosial kemasyarakatan			34.906.578,00	KANTOR CAMAT PRINGGARATA
4.	**7.01.04**	**PROGRAM KOORDINASI KETENTRAMAN DAN KETERTIBAN UMUM**	**Persentase pengendalian gangguan ketertiban masyarakat**				**100 %**	**100 %**	**32.589.600,00**	**109.259.249,00**	**109.259.249,00**	**1.629.480,00**							**34.219.080,00**	
	7.01.04.2.01	Koordinasi Upaya Penyelenggaraan Ketenteraman dan Ketertiban Umum	-				-	-	32.589.600,00	109.259.249,00	109.259.249,00	76.669.649,00			-	9. Peningkatan kualitas pelayanan publik dan menjaga stabilitas sosial kemasyarakatan	-		34.219.080,00	KANTOR CAMAT PRINGGARATA
	7.01.04.2.01.0001	Sinergitas dengan Kepolisian Negara Republik Indonesia, Tentara Nasional Indonesia dan Instansi Vertikal di Wilayah Kecamatan																		
			Jumlah Laporan Hasil Sinergitas dengan Kepolisian Negara Republik Indonesia, Tentara Nasional Indonesia dan Instansi Vertikal di Wilayah Kecamatan				1 Laporan	1 Laporan	32.589.600,00	109.259.249,00	109.259.249,00	76.669.649,00	Kab. Lombok Tengah, Pringgarata, Semua Kel/Desa	PENDAPATAN BAGI HASIL PAJAK	-	9. Peningkatan kualitas pelayanan publik dan menjaga stabilitas sosial kemasyarakatan			34.219.080,00	KANTOR CAMAT PRINGGARATA
5.	**7.01.05**	**PROGRAM PENYELENGGARAAN URUSAN PEMERINTAHAN**	**Persentase urusan pemerintahan umum yang dikoordinasikan**				**100 %**	**100 %**	**381.841.854,00**	**381.392.361,00**	**381.392.361,00**	**63.533.454,00**							**445.375.308,00**	

NO	KODE	URUSAN / BIDANG URUSAN / PROGRAM / KEGIATAN / SUB KEGIATAN	INDIKATOR PROGRAM / KEGIATAN / SUB KEGIATAN	TARGET AKHIR PERIODE RENSTRA OPD	REALISASI CAPAIAN RENJA OPD TAHUN 2022	PRAKIRAAN CAPAIAN TARGET RENJA OPD TAHUN 2023	CAPAIAN KINERJA DAN KERANGKA PENDANAAN										KLP SASARAN	PRAKIRAAN MAJU RENCANA TAHUN 2025		PERANGKAT DAERAH PENANGGUNG JAWAB RKPD 2024
							TARGET 2024		PAGU INDIKATIF (Rp)			Bertambah/ Berkurang (10-12)	LOKASI	SUMBER DANA	PRIORITAS			TARGET	PAGU INDIKATIF (Rp)	
							SEBELUM	SESUDAH	RKPD 2024	APBD 2024	RKPD PERUBAHAN 2024				NASIONAL	DAERAH				
1	2	3	4	5	6	7	8	9	10	11	12	13	14	15	16	17	18	19	20	21
		UMUM																		
	7.01.05.2.01	Penyelenggaraan Urusan Pemerintahan Umum Sesuai Penugasan Kepala Daerah	*Laporan hasil penyelenggaraan urusan pemerintahan umum (Dokumen)*				6 dokumen	6 dokumen	381.841.854,00	381.392.361,00	381.392.361,00	-449.493,00			-	9. Peningkatan kualitas pelayanan publik dan menjaga stabilitas sosial kemasyarakatan	-		445.375.308,00	KANTOR CAMAT PRINGGARATA
	7.01.05.2.01.0004	Pembinaan Kerukunan Antar Suku dan Intra Suku, Umat Beragama, Ras, dan Golongan Lainnya Guna Mewujudkan Stabilitas Keamanan Lokal, Regional, dan Nasional																		
			Jumlah Orang yang Mengikuti Pembinaan Kerukunan Antar Suku dan Intra Suku , Umat Beragama, Ras, dan Golongan Lainnya Guna Mewujudkan Stabilitas Keamanan Lokal, Regional, dan Nasional				200 Orang	200 Orang	381.841.854,00	381.392.361,00	381.392.361,00	-449.493,00	Kab. Lombok Tengah, Pringgarata, Semua Kel/Desa	PENDAPATAN BAGI HASIL PAJAK	-	9. Peningkatan kualitas pelayanan publik dan menjaga stabilitas sosial kemasyarakatan			445.375.308,00	KANTOR CAMAT PRINGGARATA
6.	**7.01.06**	**PROGRAM PEMBINAAN DAN PENGAWASAN PEMERINTAHAN DESA**	**Persentase desa yang menyampaikan laporan kinerja tepat waktu**				**95 %**	**95 %**	**48.269.432,00**	**29.755.000,00**	**29.755.000,00**	**-9.560.641,00**							**38.708.791,00**	
	7.01.06.2.01	Fasilitasi, Rekomendasi dan Koordinasi Pembinaan dan Pengawasan Pemerintahan Desa	*Laporan hasil Fasilitasi, Rekomendasi dan Koordinasi Pembinaan dan Pengawasan Pemerintahan Desa (Dokumen)*				5 dokumen	5 dokumen	48.269.432,00	29.755.000,00	29.755.000,00	-18.514.432,00			-	9. Peningkatan kualitas pelayanan publik dan menjaga stabilitas sosial kemasyarakatan	-		38.708.791,00	KANTOR CAMAT PRINGGARATA
	7.01.06.2.01.0002	Fasilitasi Administrasi Tata Pemerintahan Desa																		

NO	KODE	URUSAN / BIDANG URUSAN / PROGRAM / KEGIATAN / SUB KEGIATAN	INDIKATOR PROGRAM / KEGIATAN / SUB KEGIATAN	TARGET AKHIR PERIODE RENSTRA OPD	REALISASI CAPAIAN RENJA OPD TAHUN 2022	PRAKIRAAN CAPAIAN TARGET RENJA OPD TAHUN 2023	CAPAIAN KINERJA DAN KERANGKA PENDANAAN										KLP SASARAN	PRAKIRAAN MAJU RENCANA TAHUN 2025		PERANGKAT DAERAH PENANGGUNG JAWAB RKPD 2024
							TARGET 2024		PAGU INDIKATIF (Rp)			Bertambah/ Berkurang (10-12)	LOKASI	SUMBER DANA	PRIORITAS			TARGET	PAGU INDIKATIF (Rp)	
							SEBELUM	SESUDAH	RKPD 2024	APBD 2024	RKPD PERUBAHAN 2024				NASIONAL	DAERAH				
1	2	3	4	5	6	7	8	9	10	11	12	13	14	15	16	17	18	19	20	21
			Jumlah Dokumen yang Difasilitasi dalam rangka Administrasi Tata Pemerintahan Desa				1 Dokumen	1 Dokumen	11.403.916,00	0,00	0,00	-11.403.916,00	Kab. Lombok Tengah, Pringgarata, Semua Kel/Desa	DANA TRANSFER UMUM-DANA ALOKASI UMUM	-	9. Peningkatan kualitas pelayanan publik dan menjaga stabilitas sosial kemasyarakatan			0,00	KANTOR CAMAT PRINGGARATA
	7.01.06.2.01.0003	Fasilitasi Pengelolaan Keuangan Desa dan Pendayagunaan Aset Desa																		
			Jumlah Dokumen yang Difasilitasi dalam rangka Pengelolaan Keuangan Desa dan Pendayagunaan Aset Desa				2 Dokumen	2 Dokumen	22.421.000,00	20.555.000,00	20.555.000,00	-1.866.000,00	Kab. Lombok Tengah, Pringgarata, Semua Kel/Desa	PENDAPATAN TRANSFER PEMERINTAH PUSAT	-	9. Peningkatan kualitas pelayanan publik dan menjaga stabilitas sosial kemasyarakatan			23.542.050,00	KANTOR CAMAT PRINGGARATA
	7.01.06.2.01.0017	Koordinasi Pendampingan Desa di Wilayahnya																		
			Jumlah Laporan Hasil Koordinasi Pendampingan Desa di Wilayahnya				2 Laporan	2 Laporan	14.444.516,00	9.200.000,00	9.200.000,00	-5.244.516,00	Kab. Lombok Tengah, Pringgarata, Semua Kel/Desa	PENDAPATAN TRANSFER PEMERINTAH PUSAT	-	9. Peningkatan kualitas pelayanan publik dan menjaga stabilitas sosial kemasyarakatan			15.166.741,00	KANTOR CAMAT PRINGGARATA
		KANTOR CAMAT JONGGAT							**2.396.862.106,00**	**2.499.914.157,00**	**2.649.571.948,00**	**252.709.842,00**							**2.632.271.826,00**	
	7	**UNSUR KEWILAYAHAN**							**2.396.862.106,00**	**2.499.914.157,00**	**2.649.571.948,00**	**252.709.842,00**							**2.632.271.826,00**	
	7.01	**KECAMATAN**							**2.396.862.106,00**	**2.499.914.157,00**	**2.649.571.948,00**	**252.709.842,00**							**2.632.271.826,00**	
1.	**7.01.01**	**PROGRAM PENUNJANG URUSAN PEMERINTAHAN DAERAH KABUPATEN/KOTA**	**Nilai SAKIP OPD**				**B B Predikat Predikat**	**B Predikat**	**1.877.604.365,00**	**1.968.120.212,00**	**2.130.621.303,00**	**188.080.372,00**							**2.065.684.737,00**	
	7.01.01.2.01	Perencanaan, Penganggaran, dan Evaluasi Kinerja Perangkat Daerah	*Dokumen Perencanaan, penganggaran dan evaluasi kinerja PD*				7 Dokumen	7 Dokumen	12.569.341,00	13.563.500,00	13.563.500,00	994.159,00			-	9. Peningkatan kualitas pelayanan publik dan menjaga stabilitas sosial kemasyarakatan	-		20.068.700,00	KANTOR CAMAT JONGGAT
	7.01.01.2.01.0001	Penyusunan Dokumen Perencanaan Perangkat Daerah																		
			Jumlah Dokumen Perencanaan Perangkat Daerah				2 Dokumen	2 Dokumen	2.288.841,00	2.596.000,00	2.596.000,00	307.159,00	Kab. Lombok Tengah, Jonggat, Semua Kel/Desa	PENDAPATAN ASLI DAERAH (PAD) DANA TRANSFER UMUM-DANA ALOKASI UMUM	-	9. Peningkatan kualitas pelayanan publik dan menjaga stabilitas sosial kemasyarakatan			4.288.200,00	KANTOR CAMAT JONGGAT
	7.01.01.2.01.0002	Koordinasi dan Penyusunan Dokumen RKA-SKPD																		
			Jumlah Dokumen RKA-SKPD dan Laporan Hasil Koordinasi Penyusunan Dokumen RKA-SKPD				1 Dokumen	1 Dokumen	2.067.000,00	1.883.000,00	1.883.000,00	-184.000,00	Kab. Lombok Tengah, Jonggat, Semua Kel/Desa	PENDAPATAN ASLI DAERAH (PAD) DANA TRANSFER UMUM-DANA ALOKASI UMUM	-	9. Peningkatan kualitas pelayanan publik dan menjaga stabilitas sosial kemasyarakatan			4.067.000,00	KANTOR CAMAT JONGGAT
	7.01.01.2.01.0003	Koordinasi dan Penyusunan Dokumen Perubahan RKA-SKPD																		
			Jumlah Dokumen Perubahan RKA-SKPD dan Laporan Hasil Koordinasi Penyusunan Dokumen Perubahan RKA-SKPD				1 Dokumen	1 Dokumen	1.718.000,00	1.283.000,00	1.283.000,00	-435.000,00	Kab. Lombok Tengah, Jonggat, Semua Kel/Desa	PENDAPATAN ASLI DAERAH (PAD) DANA TRANSFER UMUM-DANA ALOKASI UMUM	-	9. Peningkatan kualitas pelayanan publik dan menjaga stabilitas sosial kemasyarakatan			2.218.000,00	KANTOR CAMAT JONGGAT

NO	KODE	URUSAN / BIDANG URUSAN / PROGRAM / KEGIATAN / SUB KEGIATAN	INDIKATOR PROGRAM / KEGIATAN / SUB KEGIATAN	TARGET AKHIR PERIODE RENSTRA OPD	REALISASI CAPAIAN RENJA OPD TAHUN 2022	PRAKIRAAN CAPAIAN TARGET RENJA OPD TAHUN 2023	CAPAIAN KINERJA DAN KERANGKA PENDANAAN										KLP SASARAN	PRAKIRAAN MAJU RENCANA TAHUN 2025		PERANGKAT DAERAH PENANGGUNG JAWAB RKPD 2024
							TARGET 2024		PAGU INDIKATIF (Rp)			Bertambah/ Berkurang (10-12)	LOKASI	SUMBER DANA	PRIORITAS			TARGET	PAGU INDIKATIF (Rp)	
							SEBELUM	SESUDAH	RKPD 2024	APBD 2024	RKPD PERUBAHAN 2024				NASIONAL	DAERAH				
1	2	3	4	5	6	7	8	9	10	11	12	13	14	15	16	17	18	19	20	21
	7.01.01.2.01.0004	Koordinasi dan Penyusunan DPA-SKPD																		
			Jumlah Dokumen DPA-SKPD dan Laporan Hasil Koordinasi Penyusunan Dokumen DPA-SKPD				1 Dokumen	1 Dokumen	1.982.500,00	2.476.000,00	2.476.000,00	493.500,00	Kab. Lombok Tengah, Jonggat, Semua Kel/Desa	PENDAPATAN ASLI DAERAH (PAD) DANA TRANSFER UMUM-DANA ALOKASI UMUM	-	9. Peningkatan kualitas pelayanan publik dan menjaga stabilitas sosial kemasyarakatan			2.982.500,00	KANTOR CAMAT JONGGAT
	7.01.01.2.01.0005	Koordinasi dan Penyusunan Perubahan DPA- SKPD																		
			Jumlah Dokumen Perubahan DPA-SKPD dan Laporan Hasil Koordinasi Penyusunan Dokumen Perubahan DPA-SKPD				1 Dokumen	1 Dokumen	1.718.000,00	1.283.000,00	1.283.000,00	-435.000,00	Kab. Lombok Tengah, Jonggat, Semua Kel/Desa	PENDAPATAN ASLI DAERAH (PAD) DANA TRANSFER UMUM-DANA ALOKASI UMUM	-	9. Peningkatan kualitas pelayanan publik dan menjaga stabilitas sosial kemasyarakatan 9. Peningkatan kualitas pelayanan publik dan menjaga stabilitas sosial kemasyarakatan			2.718.000,00	KANTOR CAMAT JONGGAT
	7.01.01.2.01.0006	Koordinasi dan Penyusunan Laporan Capaian Kinerja dan Ikhtisar Realisasi Kinerja SKPD																		
			Jumlah Laporan Capaian Kinerja dan Ikhtisar Realisasi Kinerja SKPD dan Laporan Hasil Koordinasi Penyusunan Laporan Capaian Kinerja dan Ikhtisar Realisasi Kinerja SKPD				2 Laporan	2 Laporan	2.795.000,00	4.042.500,00	4.042.500,00	1.247.500,00	Kab. Lombok Tengah, Jonggat, Semua Kel/Desa	PENDAPATAN ASLI DAERAH (PAD) DANA TRANSFER UMUM-DANA ALOKASI UMUM	-	9. Peningkatan kualitas pelayanan publik dan menjaga stabilitas sosial kemasyarakatan			3.795.000,00	KANTOR CAMAT JONGGAT

NO	KODE	URUSAN / BIDANG URUSAN / PROGRAM / KEGIATAN / SUB KEGIATAN	INDIKATOR PROGRAM / KEGIATAN / SUB KEGIATAN	TARGET AKHIR PERIODE RENSTRA OPD	REALISASI CAPAIAN RENJA OPD TAHUN 2022	PRAKIRAAN CAPAIAN TARGET RENJA OPD TAHUN 2023	CAPAIAN KINERJA DAN KERANGKA PENDANAAN										KLP SASARAN	PRAKIRAAN MAJU RENCANA TAHUN 2025		PERANGKAT DAERAH PENANGGUNG JAWAB RKPD 2024
							TARGET 2024		PAGU INDIKATIF (Rp)			Bertambah/ Berkurang (10-12)	LOKASI	SUMBER DANA	PRIORITAS			TARGET	PAGU INDIKATIF (Rp)	
							SEBELUM	SESUDAH	RKPD 2024	APBD 2024	RKPD PERUBAHAN 2024				NASIONAL	DAERAH				
1	2	3	4	5	6	7	8	9	10	11	12	13	14	15	16	17	18	19	20	21
	7.01.01.2.02	Administrasi Keuangan Perangkat Daerah	*Dokumen administrasi keuangan PD*				12 Dokumen	12 Dokumen	1.579.360.081,00	1.657.185.545,00	1.807.181.736,00	227.821.655,00			-	9. Peningkatan kualitas pelayanan publik dan menjaga stabilitas sosial kemasyarakatan	-		1.737.434.018,00	KANTOR CAMAT JONGGAT
	7.01.01.2.02.0001	Penyediaan Gaji dan Tunjangan ASN																		
			Jumlah Orang yang Menerima Gaji dan Tunjangan ASN				22 Orang/bulan	22 Orang/bulan	1.558.781.106,00	1.637.533.545,00	1.787.529.736,00	228.748.630,00	Kab. Lombok Tengah, Jonggat, Semua Kel/Desa	PENDAPATAN ASLI DAERAH (PAD) DANA TRANSFER UMUM-DANA ALOKASI UMUM	-	9. Peningkatan kualitas pelayanan publik dan menjaga stabilitas sosial kemasyarakatan			1.714.659.216,00	KANTOR CAMAT JONGGAT
	7.01.01.2.02.0005	Koordinasi dan Penyusunan Laporan Keuangan Akhir Tahun SKPD																		
			Jumlah Laporan Keuangan Akhir Tahun SKPD dan Laporan Hasil Koordinasi Penyusunan Laporan Keuangan Akhir Tahun SKPD				1 Laporan	1 Laporan	4.795.275,00	3.662.000,00	3.662.000,00	-1.133.275,00	Kab. Lombok Tengah, Jonggat, Semua Kel/Desa	PENDAPATAN ASLI DAERAH (PAD) DANA TRANSFER UMUM-DANA ALOKASI UMUM	-	9. Peningkatan kualitas pelayanan publik dan menjaga stabilitas sosial kemasyarakatan			5.274.802,00	KANTOR CAMAT JONGGAT
	7.01.01.2.02.0007	Koordinasi dan Penyusunan Laporan Keuangan Bulanan/ Triwulanan/ Semesteran SKPD																		
			Jumlah Laporan Keuangan Bulanan/ Triwulanan/ Semesteran SKPD dan Laporan Koordinasi Penyusunan Laporan Keuangan Bulanan/Triwulanan/Semesteran SKPD				18 Laporan	18 Laporan	15.783.700,00	15.990.000,00	15.990.000,00	206.300,00	Kab. Lombok Tengah, Jonggat, Semua Kel/Desa	PENDAPATAN ASLI DAERAH (PAD) DANA TRANSFER UMUM-DANA ALOKASI UMUM	-	9. Peningkatan kualitas pelayanan publik dan menjaga stabilitas sosial kemasyarakatan			17.500.000,00	KANTOR CAMAT JONGGAT
	7.01.01.2.06	Administrasi Umum Perangkat Daerah	*Laporan administrasi umum PD*				1 Dokumen	1 Dokumen	159.371.175,00	197.027.627,00	197.027.627,00	37.656.452,00			-	- -	-		172.255.251,00	KANTOR CAMAT JONGGAT
	7.01.01.2.06.0001	Penyediaan Komponen Instalasi Listrik/Penerangan Bangunan Kantor																		
			Jumlah Paket Komponen Instalasi Listrik/Penerangan Bangunan Kantor yang Disediakan				1 Paket	1 Paket	9.746.070,00	6.063.060,00	6.063.060,00	-3.683.010,00	Kab. Lombok Tengah, Jonggat, Semua Kel/Desa	PENDAPATAN ASLI DAERAH (PAD) DANA TRANSFER UMUM-DANA ALOKASI UMUM	-	- -			10.746.000,00	KANTOR CAMAT JONGGAT
	7.01.01.2.06.0002	Penyediaan Peralatan dan Perlengkapan Kantor																		
			Jumlah Paket Peralatan dan Perlengkapan Kantor yang Disediakan				1 Paket	1 Paket	45.681.456,00	94.018.567,00	94.018.567,00	48.337.111,00	Kab. Lombok Tengah, Jonggat, Semua Kel/Desa	PENDAPATAN ASLI DAERAH (PAD) DANA TRANSFER UMUM-DANA ALOKASI UMUM	-	- -			50.249.602,00	KANTOR CAMAT JONGGAT
	7.01.01.2.06.0004	Penyediaan Bahan Logistik Kantor																		
			Jumlah Paket Bahan Logistik Kantor yang Disediakan				1 Paket	1 Paket	81.995.649,00	60.000.000,00	60.000.000,00	-21.995.649,00	Kab. Lombok Tengah, Jonggat, Semua Kel/Desa	PENDAPATAN ASLI DAERAH (PAD) DANA TRANSFER UMUM-DANA ALOKASI UMUM	-	9. Peningkatan kualitas pelayanan publik dan menjaga stabilitas sosial kemasyarakatan			81.995.649,00	KANTOR CAMAT JONGGAT
	7.01.01.2.06.0009	Penyelenggaraan Rapat Koordinasi dan Konsultasi SKPD																		

NO	KODE	URUSAN / BIDANG URUSAN / PROGRAM / KEGIATAN / SUB KEGIATAN	INDIKATOR PROGRAM / KEGIATAN / SUB KEGIATAN	TARGET AKHIR PERIODE RENSTRA OPD	REALISASI CAPAIAN RENJA OPD TAHUN 2022	PRAKIRAAN CAPAIAN TARGET RENJA OPD TAHUN 2023	CAPAIAN KINERJA DAN KERANGKA PENDANAAN										KLP SASARAN	PRAKIRAAN MAJU RENCANA TAHUN 2025		PERANGKAT DAERAH PENANGGUNG JAWAB RKPD 2024
							TARGET 2024		PAGU INDIKATIF (Rp)			Bertambah/ Berkurang (10-12)	LOKASI	SUMBER DANA	PRIORITAS			TARGET	PAGU INDIKATIF (Rp)	
							SEBELUM	SESUDAH	RKPD 2024	APBD 2024	RKPD PERUBAHAN 2024				NASIONAL	DAERAH				
1	2	3	4	5	6	7	8	9	10	11	12	13	14	15	16	17	18	19	20	21
			Jumlah Laporan Penyelenggaraan Rapat Koordinasi dan Konsultasi SKPD				3 Laporan	3 Laporan	21.948.000,00	36.946.000,00	36.946.000,00	14.998.000,00	Kab. Lombok Tengah, Jonggat, Semua Kel/Desa	PENDAPATAN ASLI DAERAH (PAD) DANA TRANSFER UMUM-DANA ALOKASI UMUM	-	9. Peningkatan kualitas pelayanan publik dan menjaga stabilitas sosial kemasyarakatan			29.264.000,00	KANTOR CAMAT JONGGAT
	7.01.01.2.07	Pengadaan Barang Milik Daerah Penunjang Urusan Pemerintah Daerah	-				-	-	40.000.000,00	9.729.750,00	9.729.750,00	-30.270.250,00			-	9. Peningkatan kualitas pelayanan publik dan menjaga stabilitas sosial kemasyarakatan 9. Peningkatan kualitas pelayanan publik dan menjaga stabilitas sosial kemasyarakatan	-		41.000.000,00	KANTOR CAMAT JONGGAT
	7.01.01.2.07.0007	Pengadaan Aset Tetap Lainnya																		
			Jumlah Unit Aset Tetap Lainnya yang Disediakan				2 Unit	2 Unit	40.000.000,00	9.729.750,00	9.729.750,00	-30.270.250,00	Kab. Lombok Tengah, Jonggat, Semua Kel/Desa	DANA TRANSFER UMUM-DANA ALOKASI UMUM PENDAPATAN TRANSFER ANTAR DAERAH	-	9. Peningkatan kualitas pelayanan publik dan menjaga stabilitas sosial kemasyarakatan			41.000.000,00	KANTOR CAMAT JONGGAT
	7.01.01.2.08	Penyediaan Jasa Penunjang Urusan Pemerintahan Daerah	*BMD Tercatat*				1 Dokumen	1 Dokumen	16.241.000,00	25.167.900,00	37.672.800,00	21.431.800,00			-	9. Peningkatan kualitas pelayanan publik dan menjaga stabilitas sosial kemasyarakatan	-		17.864.000,00	KANTOR CAMAT JONGGAT
	7.01.01.2.08.0002	Penyediaan Jasa Komunikasi, Sumber Daya Air dan Listrik																		

NO	KODE	URUSAN / BIDANG URUSAN / PROGRAM / KEGIATAN / SUB KEGIATAN	INDIKATOR PROGRAM / KEGIATAN / SUB KEGIATAN	TARGET AKHIR PERIODE RENSTRA OPD	REALISASI CAPAIAN RENJA OPD TAHUN 2022	PRAKIRAAN CAPAIAN TARGET RENJA OPD TAHUN 2023	CAPAIAN KINERJA DAN KERANGKA PENDANAAN										KLP SASARAN	PRAKIRAAN MAJU RENCANA TAHUN 2025		PERANGKAT DAERAH PENANGGUNG JAWAB RKPD 2024
							TARGET 2024		PAGU INDIKATIF (Rp)			Bertambah/ Berkurang (10-12)	LOKASI	SUMBER DANA	PRIORITAS			TARGET	PAGU INDIKATIF (Rp)	
							SEBELUM	SESUDAH	RKPD 2024	APBD 2024	RKPD PERUBAHAN 2024				NASIONAL	DAERAH				
1	2	3	4	5	6	7	8	9	10	11	12	13	14	15	16	17	18	19	20	21
			Jumlah Laporan Penyediaan Jasa Komunikasi, Sumber Daya Air dan Listrik yang Disediakan				12 Laporan	12 Laporan	16.241.000,00	25.167.900,00	37.672.800,00	21.431.800,00	Kab. Lombok Tengah, Jonggat, Semua Kel/Desa	DANA TRANSFER UMUM-DANA ALOKASI UMUM PENDAPATAN TRANSFER ANTAR DAERAH	-	9. Peningkatan kualitas pelayanan publik dan menjaga stabilitas sosial kemasyarakatan			17.864.000,00	KANTOR CAMAT JONGGAT
	7.01.01.2.09	Pemeliharaan Barang Milik Daerah Penunjang Urusan Pemerintahan Daerah	*Dokumen administrasi BMD pada SKPD*				1 Dokumen	1 Dokumen	70.062.768,00	65.445.890,00	65.445.890,00	-4.616.878,00			-	9. Peningkatan kualitas pelayanan publik dan menjaga stabilitas sosial kemasyarakatan	-		77.062.768,00	KANTOR CAMAT JONGGAT
	7.01.01.2.09.0001	Penyediaan Jasa Pemeliharaan, Biaya Pemeliharaan, dan Pajak Kendaraan Perorangan Dinas atau Kendaraan Dinas Jabatan																		
			Jumlah Kendaraan Perorangan Dinas atau Kendaraan Dinas Jabatan yang Dipelihara dan dibayarkan Pajaknya				16 Unit	16 Unit	70.062.768,00	65.445.890,00	65.445.890,00	-4.616.878,00	Kab. Lombok Tengah, Jonggat, Semua Kel/Desa	DANA TRANSFER UMUM-DANA ALOKASI UMUM PENDAPATAN TRANSFER ANTAR DAERAH	-	9. Peningkatan kualitas pelayanan publik dan menjaga stabilitas sosial kemasyarakatan			77.062.768,00	KANTOR CAMAT JONGGAT
2.	**7.01.02**	**PROGRAM PENYELENGGARAAN PEMERINTAHAN DAN PELAYANAN PUBLIK**	**Persentase penyelenggaraan pelayanan yang dilimpahkan**				**100 %**	**100 %**	**88.763.903,00**	**93.733.164,00**	**93.733.164,00**	**8.326.390,00**							**97.090.293,00**	
	7.01.02.2.01	Koordinasi Penyelenggaraan Kegiatan Pemerintahan di Tingkat Kecamatan	*Laporan hasil Koordinasi Penyelenggaraan Kegiatan Pemerintahan di Tingkat Kecamatan (Dokumen)Laporan hasil Koordinasi Penyelenggaraan Kegiatan Pemerintahan di Tingkat Kecamatan (Dokumen)*				3 doumen	3 doumen	25.500.000,00	13.186.000,00	13.186.000,00	-12.314.000,00			-	9. Peningkatan kualitas pelayanan publik dan menjaga stabilitas sosial kemasyarakatan	-		27.500.000,00	KANTOR CAMAT JONGGAT
	7.01.02.2.01.0001	Koordinasi/Sinergi Perencanaan dan Pelaksanaan Kegiatan Pemerintahan dengan Perangkat Daerah dan Instansi Vertikal Terkait																		
			Jumlah Laporan Koordinasi/Sinergi Perencanaan dan Pelaksanaan Kegiatan Pemerintahan dengan Perangkat Daerah dan Instansi Vertikal Terkait				18 Laporan	18 Laporan	25.500.000,00	13.186.000,00	13.186.000,00	-12.314.000,00	Kab. Lombok Tengah, Jonggat, Semua Kel/Desa	DANA TRANSFER UMUM-DANA ALOKASI UMUM PENDAPATAN TRANSFER ANTAR DAERAH	-	9. Peningkatan kualitas pelayanan publik dan menjaga stabilitas sosial kemasyarakatan 9. Peningkatan kualitas pelayanan publik dan menjaga stabilitas sosial kemasyarakatan			27.500.000,00	KANTOR CAMAT JONGGAT
	7.01.02.2.04	Pelaksanaan Urusan Pemerintahan yang Dilimpahkan kepada Camat	*Laporan Pelaksanaan urusan pemerintahan yang dilimpahkan kepada camat (Dokumen)*				1 dokumen	1 dokumen	63.263.903,00	80.547.164,00	80.547.164,00	17.283.261,00			-	9. Peningkatan kualitas pelayanan publik dan menjaga stabilitas sosial kemasyarakatan	-		69.590.293,00	KANTOR CAMAT JONGGAT
	7.01.02.2.04.0003	Pelaksanaan Urusan Pemerintahan yang Terkait dengan Kewenangan Lain yang Dilimpahkan																		
			Jumlah Laporan Pelaksanaan Kewenangan Lain yang Dilimpahkan				12 Laporan	12 Laporan	63.263.903,00	80.547.164,00	80.547.164,00	17.283.261,00	Kab. Lombok Tengah,	DANA TRANSFER UMUM-DANA ALOKASI UMUM	-	9. Peningkatan kualitas pelayanan publik dan menjaga			69.590.293,00	KANTOR CAMAT JONGGAT

NO	KODE	URUSAN / BIDANG URUSAN / PROGRAM / KEGIATAN / SUB KEGIATAN	INDIKATOR PROGRAM / KEGIATAN / SUB KEGIATAN	TARGET AKHIR PERIODE RENSTRA OPD	REALISASI CAPAIAN RENJA OPD TAHUN 2022	PRAKIRAAN CAPAIAN TARGET RENJA OPD TAHUN 2023	CAPAIAN KINERJA DAN KERANGKA PENDANAAN										KLP SASARAN	PRAKIRAAN MAJU RENCANA TAHUN 2025		PERANGKAT DAERAH PENANGGUNG JAWAB RKPD 2024
							TARGET 2024		PAGU INDIKATIF (Rp)			Bertambah/ Berkurang (10-12)	LOKASI	SUMBER DANA	PRIORITAS			TARGET	PAGU INDIKATIF (Rp)	
							SEBELUM	SESUDAH	RKPD 2024	APBD 2024	RKPD PERUBAHAN 2024				NASIONAL	DAERAH				
1	2	3	4	5	6	7	8	9	10	11	12	13	14	15	16	17	18	19	20	21
													Jonggat, Semua Kel/Desa	PENDAPATAN TRANSFER ANTAR DAERAH		stabilitas sosial kemasyarakatan				
3.	**7.01.03**	**PROGRAM PEMBERDAYAAN MASYARAKAT DESA DAN KELURAHAN**	**Persentase usulan masyarakat yang disetujui**				**-**	**20 %**	**26.641.389,00**	**30.476.284,00**	**30.476.284,00**	**2.664.138,00**							**29.305.527,00**	
	7.01.03.2.01	Koordinasi Kegiatan Pemberdayaan Desa	*Dokumen perencanaan dan hasil pemberdayaan desa (Dokume*				-	1 dokumen	26.641.389,00	30.476.284,00	30.476.284,00	3.834.895,00			-	9. Peningkatan kualitas pelayanan publik dan menjaga stabilitas sosial kemasyarakatan	-		29.305.527,00	KANTOR CAMAT JONGGAT
	7.01.03.2.01.0001	Peningkatan Partisipasi Masyarakat dalam Forum Musyawarah Perencanaan Pembangunan di Desa																		
			Jumlah Lembaga Kemasyarakatan yang Berpartisipasi dalam Forum Musyawarah Perencanaan Pembangunan di Desa				10 Lembaga Kemasyarakatan	10 Lembaga Kemasyarakatan	26.641.389,00	30.476.284,00	30.476.284,00	3.834.895,00	Kab. Lombok Tengah, Jonggat, Semua Kel/Desa	DANA TRANSFER UMUM-DANA ALOKASI UMUM PENDAPATAN TRANSFER ANTAR DAERAH	-	9. Peningkatan kualitas pelayanan publik dan menjaga stabilitas sosial kemasyarakatan			29.305.527,00	KANTOR CAMAT JONGGAT
4.	**7.01.04**	**PROGRAM KOORDINASI KETENTRAMAN DAN KETERTIBAN UMUM**	**Persentase pengendalian gangguan ketertiban masyarakat**				**-**	**100 %**	**32.850.000,00**	**24.510.000,00**	**24.510.000,00**	**3.285.000,00**							**36.135.000,00**	
	7.01.04.2.01	Koordinasi Upaya Penyelenggaraan Ketenteraman dan Ketertiban Umum	*Laporan hasil Koordinasi penyelenggaraan ketentraman dan ketertiban umum (Dokumen)*				-	1 dokumen	32.850.000,00	24.510.000,00	24.510.000,00	-8.340.000,00			-	9. Peningkatan kualitas pelayanan publik dan menjaga stabilitas sosial kemasyarakatan	-		36.135.000,00	KANTOR CAMAT JONGGAT
	7.01.04.2.01.0001	Sinergitas dengan Kepolisian Negara Republik Indonesia, Tentara Nasional Indonesia dan Instansi Vertikal di Wilayah Kecamatan																		

NO	KODE	URUSAN / BIDANG URUSAN / PROGRAM / KEGIATAN / SUB KEGIATAN	INDIKATOR PROGRAM / KEGIATAN / SUB KEGIATAN	TARGET AKHIR PERIODE RENSTRA OPD	REALISASI CAPAIAN RENJA OPD TAHUN 2022	PRAKIRAAN CAPAIAN TARGET RENJA OPD TAHUN 2023	CAPAIAN KINERJA DAN KERANGKA PENDANAAN										KLP SASARAN	PRAKIRAAN MAJU RENCANA TAHUN 2025		PERANGKAT DAERAH PENANGGUNG JAWAB RKPD 2024
							TARGET 2024		PAGU INDIKATIF (Rp)			Bertambah/ Berkurang (10-12)	LOKASI	SUMBER DANA	PRIORITAS			TARGET	PAGU INDIKATIF (Rp)	
							SEBELUM	SESUDAH	RKPD 2024	APBD 2024	RKPD PERUBAHAN 2024				NASIONAL	DAERAH				
1	2	3	4	5	6	7	8	9	10	11	12	13	14	15	16	17	18	19	20	21
			Jumlah Laporan Hasil Sinergitas dengan Kepolisian Negara Republik Indonesia, Tentara Nasional Indonesia dan Instansi Vertikal di Wilayah Kecamatan				15 Laporan	15 Laporan	32.850.000,00	24.510.000,00	24.510.000,00	-8.340.000,00	Kab. Lombok Tengah, Jonggat, Semua Kel/Desa	DANA TRANSFER UMUM-DANA ALOKASI UMUM PENDAPATAN TRANSFER ANTAR DAERAH	-	9. Peningkatan kualitas pelayanan publik dan menjaga stabilitas sosial kemasyarakatan			36.135.000,00	KANTOR CAMAT JONGGAT
5.	**7.01.05**	**PROGRAM PENYELENGGARAAN URUSAN PEMERINTAHAN UMUM**	**Persentase urusan pemerintahan umum yang dikoordinasikan**				**-**	**100 %**	**340.460.249,00**	**351.952.497,00**	**339.109.197,00**	**30.000.000,00**							**370.460.249,00**	
	7.01.05.2.01	Penyelenggaraan Urusan Pemerintahan Umum Sesuai Penugasan Kepala Daerah	*Laporan hasil penyelenggaraan urusan pemerintahan umum (Dokumen)*				-	1 dokumen	340.460.249,00	351.952.497,00	339.109.197,00	-1.351.052,00			-	9. Peningkatan kualitas pelayanan publik dan menjaga stabilitas sosial kemasyarakatan	-		370.460.249,00	KANTOR CAMAT JONGGAT
	7.01.05.2.01.0004	Pembinaan Kerukunan Antar Suku dan Intra Suku, Umat Beragama, Ras, dan Golongan Lainnya Guna Mewujudkan Stabilitas Keamanan Lokal, Regional, dan Nasional																		
			Jumlah Orang yang Mengikuti Pembinaan Kerukunan Antar Suku dan Intra Suku , Umat Beragama, Ras, dan Golongan Lainnya Guna Mewujudkan Stabilitas Keamanan Lokal, Regional, dan Nasional				1000 Orang	1000 Orang	340.460.249,00	351.952.497,00	339.109.197,00	-1.351.052,00	Kab. Lombok Tengah, Jonggat, Semua Kel/Desa	DANA TRANSFER UMUM-DANA ALOKASI UMUM PENDAPATAN TRANSFER ANTAR DAERAH	-	9. Peningkatan kualitas pelayanan publik dan menjaga stabilitas sosial kemasyarakatan			370.460.249,00	KANTOR CAMAT JONGGAT
6.	**7.01.06**	**PROGRAM PEMBINAAN DAN PENGAWASAN PEMERINTAHAN DESA**	**Persentase desa yang menyampaikan laporan kinerja tepat waktu**				**-**	**95 %**	**30.542.200,00**	**31.122.000,00**	**31.122.000,00**	**3.053.820,00**							**33.596.020,00**	
	7.01.06.2.01	Fasilitasi, Rekomendasi dan Koordinasi Pembinaan dan Pengawasan Pemerintahan Desa	*Laporan hasil Fasilitasi, Rekomendasi dan Koordinasi Pembinaan dan Pengawasan Pemerintahan Desa (Dokumen)*				-	1 dokumen	30.542.200,00	31.122.000,00	31.122.000,00	579.800,00			-	9. Peningkatan kualitas pelayanan publik dan menjaga stabilitas sosial kemasyarakatan	-		33.596.020,00	KANTOR CAMAT JONGGAT
	7.01.06.2.01.0002	Fasilitasi Administrasi Tata Pemerintahan Desa																		
			Jumlah Dokumen yang Difasilitasi dalam rangka Administrasi Tata Pemerintahan Desa				13 Dokumen	13 Dokumen	14.014.000,00	18.033.600,00	18.033.600,00	4.019.600,00	Kab. Lombok Tengah, Jonggat, Semua Kel/Desa	DANA TRANSFER UMUM-DANA ALOKASI UMUM PENDAPATAN TRANSFER ANTAR DAERAH	-	9. Peningkatan kualitas pelayanan publik dan menjaga stabilitas sosial kemasyarakatan			15.415.000,00	KANTOR CAMAT JONGGAT
	7.01.06.2.01.0017	Koordinasi Pendampingan Desa di Wilayahnya																		
			Jumlah Laporan Hasil Koordinasi Pendampingan Desa di Wilayahnya				13 Laporan	13 Laporan	16.528.200,00	13.088.400,00	13.088.400,00	-3.439.800,00	Kab. Lombok Tengah, Jonggat, Semua Kel/Desa	DANA TRANSFER UMUM-DANA ALOKASI UMUM PENDAPATAN TRANSFER ANTAR DAERAH	-	9. Peningkatan kualitas pelayanan publik dan menjaga stabilitas sosial kemasyarakatan			18.181.020,00	KANTOR CAMAT JONGGAT
		KANTOR CAMAT JANAPRIA							**2.667.595.312,00**	**2.787.957.370,00**	**2.981.867.821,00**	**314.272.509,00**							**2.934.354.843,00**	
	7	**UNSUR KEWILAYAHAN**							**2.667.595.312,00**	**2.787.957.370,00**	**2.981.867.821,00**	**314.272.509,00**							**2.934.354.843,00**	
	7.01	**KECAMATAN**							**2.667.595.312,00**	**2.787.957.370,00**	**2.981.867.821,00**	**314.272.509,00**							**2.934.354.843,00**	
1.	**7.01.01**	**PROGRAM PENUNJANG URUSAN**	**Nilai SAKIP OPD**				**-**	**B Predikat**	**2.203.868.183,00**	**2.303.455.405,00**	**2.497.365.856,00**	**201.019.260,00**							**2.404.887.443,00**	

NO	KODE	URUSAN / BIDANG URUSAN / PROGRAM / KEGIATAN / SUB KEGIATAN	INDIKATOR PROGRAM / KEGIATAN / SUB KEGIATAN	TARGET AKHIR PERIODE RENSTRA OPD	REALISASI CAPAIAN RENJA OPD TAHUN 2022	PRAKIRAAN CAPAIAN TARGET RENJA OPD TAHUN 2023	CAPAIAN KINERJA DAN KERANGKA PENDANAAN										KLP SASARAN	PRAKIRAAN MAJU RENCANA TAHUN 2025		PERANGKAT DAERAH PENANGGUNG JAWAB RKPD 2024
							TARGET 2024		PAGU INDIKATIF (Rp)			Bertambah/ Berkurang (10-12)	LOKASI	SUMBER DANA	PRIORITAS			TARGET	PAGU INDIKATIF (Rp)	
							SEBELUM	SESUDAH	RKPD 2024	APBD 2024	RKPD PERUBAHAN 2024				NASIONAL	DAERAH				
1	2	3	4	5	6	7	8	9	10	11	12	13	14	15	16	17	18	19	20	21
		PEMERINTAHAN DAERAH KABUPATEN/KOTA																		
	7.01.01.2.01	Perencanaan, Penganggaran, dan Evaluasi Kinerja Perangkat Daerah	*Dokumen Perencanaan, Penganggaran, dan Evaluasi Kinerja Kantor Camat Janapria*				-	7 Dokumen	36.291.520,00	27.834.080,00	27.834.080,00	-8.457.440,00			Memperkuat Stabilitas Polhukhankam Dan Transformasi Pelayanan Publik	9. Peningkatan kualitas pelayanan publik dan menjaga stabilitas sosial kemasyarakatan	Pegawai Kantor Camat		35.145.000,00	KANTOR CAMAT JANAPRIA
	7.01.01.2.01.0001	Penyusunan Dokumen Perencanaan Perangkat Daerah																		
			Jumlah Dokumen Perencanaan Perangkat Daerah				1 Dokumen	1 Dokumen	5.221.840,00	4.342.240,00	4.342.240,00	-879.600,00	Kab. Lombok Tengah, Janapria, Semua Kel/Desa	PENDAPATAN ASLI DAERAH (PAD)	Memperkuat Stabilitas Polhukhankam Dan Transformasi Pelayanan Publik	9. Peningkatan kualitas pelayanan publik dan menjaga stabilitas sosial kemasyarakatan			3.982.000,00	KANTOR CAMAT JANAPRIA
	7.01.01.2.01.0002	Koordinasi dan Penyusunan Dokumen RKA-SKPD																		
			Jumlah Dokumen RKA-SKPD dan Laporan Hasil Koordinasi Penyusunan Dokumen RKA-SKPD				1 Dokumen	1 Dokumen	4.942.840,00	4.942.840,00	4.942.840,00	0,00	Kab. Lombok Tengah, Janapria, Semua Kel/Desa	PENDAPATAN ASLI DAERAH (PAD)	Memperkuat Stabilitas Polhukhankam Dan Transformasi Pelayanan Publik	9. Peningkatan kualitas pelayanan publik dan menjaga stabilitas sosial kemasyarakatan			4.807.000,00	KANTOR CAMAT JANAPRIA
	7.01.01.2.01.0003	Koordinasi dan Penyusunan Dokumen Perubahan RKA-SKPD																		

NO	KODE	URUSAN / BIDANG URUSAN / PROGRAM / KEGIATAN / SUB KEGIATAN	INDIKATOR PROGRAM / KEGIATAN / SUB KEGIATAN	TARGET AKHIR PERIODE RENSTRA OPD	REALISASI CAPAIAN RENJA OPD TAHUN 2022	PRAKIRAAN CAPAIAN TARGET RENJA OPD TAHUN 2023	CAPAIAN KINERJA DAN KERANGKA PENDANAAN										KLP SASARAN	PRAKIRAAN MAJU RENCANA TAHUN 2025		PERANGKAT DAERAH PENANGGUNG JAWAB RKPD 2024
							TARGET 2024		PAGU INDIKATIF (Rp)			Bertambah/ Berkurang (10-12)	LOKASI	SUMBER DANA	PRIORITAS			TARGET	PAGU INDIKATIF (Rp)	
							SEBELUM	SESUDAH	RKPD 2024	APBD 2024	RKPD PERUBAHAN 2024				NASIONAL	DAERAH				
1	2	3	4	5	6	7	8	9	10	11	12	13	14	15	16	17	18	19	20	21
			Jumlah Dokumen Perubahan RKA-SKPD dan Laporan Hasil Koordinasi Penyusunan Dokumen Perubahan RKA-SKPD				1 Dokumen	1 Dokumen	3.942.840,00	2.185.000,00	2.185.000,00	-1.757.840,00	Kab. Lombok Tengah, Janapria, Semua Kel/Desa	PENDAPATAN ASLI DAERAH (PAD)	Memperkuat Stabilitas Polhukhankam Dan Transformasi Pelayanan Publik	9. Peningkatan kualitas pelayanan publik dan menjaga stabilitas sosial kemasyarakatan			4.257.000,00	KANTOR CAMAT JANAPRIA
	7.01.01.2.01.0004	Koordinasi dan Penyusunan DPA-SKPD																		
			Jumlah Dokumen DPA-SKPD dan Laporan Hasil Koordinasi Penyusunan Dokumen DPA-SKPD				1 Dokumen	1 Dokumen	4.535.000,00	3.825.000,00	3.825.000,00	-710.000,00	Kab. Lombok Tengah, Janapria, Semua Kel/Desa	PENDAPATAN ASLI DAERAH (PAD)	Memperkuat Stabilitas Polhukhankam Dan Transformasi Pelayanan Publik	9. Peningkatan kualitas pelayanan publik dan menjaga stabilitas sosial kemasyarakatan			4.323.000,00	KANTOR CAMAT JANAPRIA
	7.01.01.2.01.0005	Koordinasi dan Penyusunan Perubahan DPA- SKPD																		
			Jumlah Dokumen Perubahan DPA-SKPD dan Laporan Hasil Koordinasi Penyusunan Dokumen Perubahan DPA-SKPD				1 Dokumen	1 Dokumen	4.535.000,00	3.825.000,00	3.825.000,00	-710.000,00	Kab. Lombok Tengah, Janapria, Semua Kel/Desa	PENDAPATAN ASLI DAERAH (PAD)	Memperkuat Stabilitas Polhukhankam Dan Transformasi Pelayanan Publik	9. Peningkatan kualitas pelayanan publik dan menjaga stabilitas sosial kemasyarakatan			4.048.000,00	KANTOR CAMAT JANAPRIA
	7.01.01.2.01.0006	Koordinasi dan Penyusunan Laporan Capaian Kinerja dan Ikhtisar Realisasi Kinerja SKPD																		
			Jumlah Laporan Capaian Kinerja dan Ikhtisar Realisasi Kinerja SKPD dan Laporan Hasil Koordinasi Penyusunan Laporan Capaian Kinerja dan Ikhtisar Realisasi Kinerja SKPD				12 Laporan	12 Laporan	8.624.000,00	6.024.000,00	6.024.000,00	-2.600.000,00	Kab. Lombok Tengah, Janapria, Semua Kel/Desa	PENDAPATAN ASLI DAERAH (PAD)	Memperkuat Stabilitas Polhukhankam Dan Transformasi Pelayanan Publik	9. Peningkatan kualitas pelayanan publik dan menjaga stabilitas sosial kemasyarakatan			9.064.000,00	KANTOR CAMAT JANAPRIA
	7.01.01.2.01.0007	Evaluasi Kinerja Perangkat Daerah																		
			Jumlah Laporan Evaluasi Kinerja Perangkat Daerah				1 Laporan	1 Laporan	4.490.000,00	2.690.000,00	2.690.000,00	-1.800.000,00	Kab. Lombok Tengah, Janapria, Semua Kel/Desa	PENDAPATAN ASLI DAERAH (PAD)	Memperkuat Stabilitas Polhukhankam Dan Transformasi Pelayanan Publik	9. Peningkatan kualitas pelayanan publik dan menjaga stabilitas sosial kemasyarakatan			4.664.000,00	KANTOR CAMAT JANAPRIA
	7.01.01.2.02	Administrasi Keuangan Perangkat Daerah	*Dokumen administrasi keuangan PD*				-	8 Dokumen	1.831.133.400,00	1.926.116.148,00	2.120.026.599,00	288.893.199,00			Memperkuat Stabilitas Polhukhankam Dan Transformasi Pelayanan Publik	9. Peningkatan kualitas pelayanan publik dan menjaga stabilitas sosial kemasyarakatan	Pegawai Kantor Camat		2.014.145.443,00	KANTOR CAMAT JANAPRIA
	7.01.01.2.02.0001	Penyediaan Gaji dan Tunjangan ASN																		
			Jumlah Orang yang Menerima Gaji dan Tunjangan ASN				23 Orang/bulan	23 Orang/bulan	1.817.729.400,00	1.913.792.148,00	2.107.702.599,00	289.973.199,00	Kab. Lombok Tengah, Janapria, Semua Kel/Desa	PENDAPATAN ASLI DAERAH (PAD) DANA TRANSFER UMUM-DANA BAGI HASIL	Memperkuat Stabilitas Polhukhankam Dan Transformasi Pelayanan Publik	9. Peningkatan kualitas pelayanan publik dan menjaga stabilitas sosial kemasyarakatan			1.999.500.043,00	KANTOR CAMAT JANAPRIA
	7.01.01.2.02.0005	Koordinasi dan Penyusunan Laporan Keuangan Akhir Tahun SKPD																		
			Jumlah Laporan Keuangan Akhir Tahun SKPD dan Laporan Hasil Koordinasi Penyusunan				1 Laporan	1 Laporan	6.444.000,00	5.844.000,00	5.844.000,00	-600.000,00	Kab. Lombok Tengah,	PENDAPATAN ASLI DAERAH (PAD)	Memperkuat Stabilitas Polhukhankam Dan	9. Peningkatan kualitas pelayanan publik dan menjaga			6.945.400,00	KANTOR CAMAT JANAPRIA

NO	KODE	URUSAN / BIDANG URUSAN / PROGRAM / KEGIATAN / SUB KEGIATAN	INDIKATOR PROGRAM / KEGIATAN / SUB KEGIATAN	TARGET AKHIR PERIODE RENSTRA OPD	REALISASI CAPAIAN RENJA OPD TAHUN 2022	PRAKIRAAN CAPAIAN TARGET RENJA OPD TAHUN 2023	CAPAIAN KINERJA DAN KERANGKA PENDANAAN										KLP SASARAN	PRAKIRAAN MAJU RENCANA TAHUN 2025		PERANGKAT DAERAH PENANGGUNG JAWAB RKPD 2024
							TARGET 2024		PAGU INDIKATIF (Rp)			Bertambah/ Berkurang (10-12)	LOKASI	SUMBER DANA	PRIORITAS			TARGET	PAGU INDIKATIF (Rp)	
							SEBELUM	SESUDAH	RKPD 2024	APBD 2024	RKPD PERUBAHAN 2024				NASIONAL	DAERAH				
1	2	3	4	5	6	7	8	9	10	11	12	13	14	15	16	17	18	19	20	21
			Laporan Keuangan Akhir Tahun SKPD										Janapria, Semua Kel/Desa		Transformasi Pelayanan Publik	stabilitas sosial kemasyarakatan				
	7.01.01.2.02.0007	Koordinasi dan Penyusunan Laporan Keuangan Bulanan/Triwulanan/ Semesteran SKPD																		
			Jumlah Laporan Keuangan Bulanan/Triwulanan/ Semesteran SKPD dan Laporan Koordinasi Penyusunan Laporan Keuangan Bulanan/Triwulana n/Semesteran SKPD				17 Laporan	17 Laporan	6.960.000,00	6.480.000,00	6.480.000,00	-480.000,00	Kab. Lombok Tengah, Janapria, Semua Kel/Desa	PENDAPATAN ASLI DAERAH (PAD)	Memperkuat Stabilitas Polhukhankam Dan Transformasi Pelayanan Publik	9. Peningkatan kualitas pelayanan publik dan menjaga stabilitas sosial kemasyarakatan			7.700.000,00	KANTOR CAMAT JANAPRIA
	7.01.01.2.06	Administrasi Umum Perangkat Daerah	*Laporan administrasi umum PD*				-	1 Dokumen	158.359.328,00	168.187.722,00	168.187.722,00	9.828.394,00			Memperkuat Stabilitas Polhukhankam Dan Transformasi Pelayanan Publik	9. Peningkatan kualitas pelayanan publik dan menjaga stabilitas sosial kemasyarakatan	Pegawai Kantor Camat		176.462.000,00	KANTOR CAMAT JANAPRIA
	7.01.01.2.06.0001	Penyediaan Komponen Instalasi Listrik/Penerangan Bangunan Kantor																		
			Jumlah Paket Komponen Instalasi Listrik/Penerangan Bangunan Kantor yang Disediakan				1 Paket	1 Paket	5.802.479,00	5.802.479,00	5.802.479,00	0,00	Kab. Lombok Tengah, Janapria, Semua Kel/Desa	PENDAPATAN ASLI DAERAH (PAD)	Memperkuat Stabilitas Polhukhankam Dan Transformasi Pelayanan Publik	9. Peningkatan kualitas pelayanan publik dan menjaga stabilitas sosial kemasyarakatan			6.600.000,00	KANTOR CAMAT JANAPRIA
	7.01.01.2.06.0002	Penyediaan Peralatan dan Perlengkapan Kantor																		

NO	KODE	URUSAN / BIDANG URUSAN / PROGRAM / KEGIATAN / SUB KEGIATAN	INDIKATOR PROGRAM / KEGIATAN / SUB KEGIATAN	TARGET AKHIR PERIODE RENSTRA OPD	REALISASI CAPAIAN RENJA OPD TAHUN 2022	PRAKIRAAN CAPAIAN TARGET RENJA OPD TAHUN 2023	CAPAIAN KINERJA DAN KERANGKA PENDANAAN										KLP SASARAN	PRAKIRAAN MAJU RENCANA TAHUN 2025		PERANGKAT DAERAH PENANGGUNG JAWAB RKPD 2024
							TARGET 2024		PAGU INDIKATIF (Rp)			Bertambah/ Berkurang (10-12)	LOKASI	SUMBER DANA	PRIORITAS			TARGET	PAGU INDIKATIF (Rp)	
							SEBELUM	SESUDAH	RKPD 2024	APBD 2024	RKPD PERUBAHAN 2024				NASIONAL	DAERAH				
1	2	3	4	5	6	7	8	9	10	11	12	13	14	15	16	17	18	19	20	21
			Jumlah Paket Peralatan dan Perlengkapan Kantor yang Disediakan				1 Paket	1 Paket	84.632.901,00	86.677.241,00	86.677.241,00	2.044.340,00	Kab. Lombok Tengah, Janapria, Semua Kel/Desa	PENDAPATAN ASLI DAERAH (PAD)	Memperkuat Stabilitas Polhukhankam Dan Transformasi Pelayanan Publik	9. Peningkatan kualitas pelayanan publik dan menjaga stabilitas sosial kemasyarakatan			94.512.000,00	KANTOR CAMAT JANAPRIA
	7.01.01.2.06.0004	Penyediaan Bahan Logistik Kantor																		
			Jumlah Paket Bahan Logistik Kantor yang Disediakan				1 Paket	1 Paket	44.067.948,00	42.070.002,00	42.070.002,00	-1.997.946,00	Kab. Lombok Tengah, Janapria, Semua Kel/Desa	PENDAPATAN ASLI DAERAH (PAD)	Memperkuat Stabilitas Polhukhankam Dan Transformasi Pelayanan Publik	9. Peningkatan kualitas pelayanan publik dan menjaga stabilitas sosial kemasyarakatan			48.950.000,00	KANTOR CAMAT JANAPRIA
	7.01.01.2.06.0009	Penyelenggaraan Rapat Koordinasi dan Konsultasi SKPD																		
			Jumlah Laporan Penyelenggaraan Rapat Koordinasi dan Konsultasi SKPD				1 Laporan	1 Laporan	23.856.000,00	33.638.000,00	33.638.000,00	9.782.000,00	Kab. Lombok Tengah, Janapria, Semua Kel/Desa	PENDAPATAN ASLI DAERAH (PAD)	Memperkuat Stabilitas Polhukhankam Dan Transformasi Pelayanan Publik	9. Peningkatan kualitas pelayanan publik dan menjaga stabilitas sosial kemasyarakatan			26.400.000,00	KANTOR CAMAT JANAPRIA
	7.01.01.2.07	Pengadaan Barang Milik Daerah Penunjang Urusan Pemerintah Daerah	*BMD Tercatat*				-	3 Jenis	31.127.915,00	34.241.435,00	34.241.435,00	3.113.520,00			Memperkuat Stabilitas Polhukhankam Dan Transformasi Pelayanan Publik	9. Peningkatan kualitas pelayanan publik dan menjaga stabilitas sosial kemasyarakatan	Pegawai Kantor Camat Janapria		39.600.000,00	KANTOR CAMAT JANAPRIA
	7.01.01.2.07.0005	Pengadaan Mebel																		
			Jumlah Paket Mebel yang Disediakan				3 Unit	3 Unit	31.127.915,00	34.241.435,00	34.241.435,00	3.113.520,00	Kab. Lombok Tengah, Janapria, Semua Kel/Desa	PENDAPATAN ASLI DAERAH (PAD)	Memperkuat Stabilitas Polhukhankam Dan Transformasi Pelayanan Publik	9. Peningkatan kualitas pelayanan publik dan menjaga stabilitas sosial kemasyarakatan			39.600.000,00	KANTOR CAMAT JANAPRIA
	7.01.01.2.08	Penyediaan Jasa Penunjang Urusan Pemerintahan Daerah	*Layanan pemerintahan daerah*				-	12 Bulan	22.516.000,00	22.516.000,00	22.516.000,00	0,00			Memperkuat Stabilitas Polhukhankam Dan Transformasi Pelayanan Publik	9. Peningkatan kualitas pelayanan publik dan menjaga stabilitas sosial kemasyarakatan	Pegawai Kantor Camat Janapria		23.100.000,00	KANTOR CAMAT JANAPRIA
	7.01.01.2.08.0002	Penyediaan Jasa Komunikasi, Sumber Daya Air dan Listrik																		
			Jumlah Laporan Penyediaan Jasa Komunikasi, Sumber Daya Air dan Listrik yang Disediakan				12 Laporan	12 Laporan	22.516.000,00	22.516.000,00	22.516.000,00	0,00	Kab. Lombok Tengah, Janapria, Semua Kel/Desa	PENDAPATAN ASLI DAERAH (PAD)	Memperkuat Stabilitas Polhukhankam Dan Transformasi Pelayanan Publik	9. Peningkatan kualitas pelayanan publik dan menjaga stabilitas sosial kemasyarakatan			23.100.000,00	KANTOR CAMAT JANAPRIA
	7.01.01.2.09	Pemeliharaan Barang Milik Daerah Penunjang Urusan Pemerintahan Daerah	*BMD Kondisi Baik*				-	7 Jenis	124.440.020,00	124.560.020,00	124.560.020,00	120.000,00			Memperkuat Stabilitas Polhukhankam Dan Transformasi Pelayanan Publik	9. Peningkatan kualitas pelayanan publik dan menjaga stabilitas sosial kemasyarakatan	Pegawai Kantor Camat Janapria		116.435.000,00	KANTOR CAMAT JANAPRIA
	7.01.01.2.09.0001	Penyediaan Jasa Pemeliharaan, Biaya Pemeliharaan, dan Pajak Kendaraan Perorangan Dinas atau Kendaraan Dinas Jabatan																		
			Jumlah Kendaraan				10 Unit	10 Unit	52.740.020,00	52.860.020,00	52.860.020,00	120.000,00	Kab.	PENDAPATAN	Memperkuat	9. Peningkatan			61.435.000,00	KANTOR

NO	KODE	URUSAN / BIDANG URUSAN / PROGRAM / KEGIATAN / SUB KEGIATAN	INDIKATOR PROGRAM / KEGIATAN / SUB KEGIATAN	TARGET AKHIR PERIODE RENSTRA OPD	REALISASI CAPAIAN RENJA OPD TAHUN 2022	PRAKIRAAN CAPAIAN TARGET RENJA OPD TAHUN 2023	CAPAIAN KINERJA DAN KERANGKA PENDANAAN										KLP SASARAN	PRAKIRAAN MAJU RENCANA TAHUN 2025		PERANGKAT DAERAH PENANGGUNG JAWAB RKPD 2024
							TARGET 2024		PAGU INDIKATIF (Rp)			Bertambah/ Berkurang (10-12)	LOKASI	SUMBER DANA	PRIORITAS			TARGET	PAGU INDIKATIF (Rp)	
							SEBELUM	SESUDAH	RKPD 2024	APBD 2024	RKPD PERUBAHAN 2024				NASIONAL	DAERAH				
1	2	3	4	5	6	7	8	9	10	11	12	13	14	15	16	17	18	19	20	21
			Perorangan Dinas atau Kendaraan Dinas Jabatan yang Dipelihara dan dibayarkan Pajaknya										Lombok Tengah, Janapria, Semua Kel/Desa	TRANSFER ANTAR DAERAH	Stabilitas Polhukhankam Dan Transformasi Pelayanan Publik	kualitas pelayanan publik dan menjaga stabilitas sosial kemasyarakatan				CAMAT JANAPRIA
	7.01.01.2.09.0009	Pemeliharaan/Rehabilitasi Gedung Kantor dan Bangunan Lainnya																		
			Jumlah Gedung Kantor dan Bangunan Lainnya yang Dipelihara/Direhabilitasi				1 Unit	1 Unit	71.700.000,00	71.700.000,00	71.700.000,00	0,00	Kab. Lombok Tengah, Janapria, Semua Kel/Desa	PENDAPATAN TRANSFER ANTAR DAERAH	Memperkuat Stabilitas Polhukhankam Dan Transformasi Pelayanan Publik	9. Peningkatan kualitas pelayanan publik dan menjaga stabilitas sosial kemasyarakatan			55.000.000,00	KANTOR CAMAT JANAPRIA
2.	**7.01.02**	**PROGRAM PENYELENGGARAAN PEMERINTAHAN DAN PELAYANAN PUBLIK**	**Persentase penyelenggaraan pelayanan yang dilimpahkan**				**100 %**	**100 %**	**52.690.546,00**	**52.690.546,00**	**52.690.546,00**	**3.409.454,00**							**56.100.000,00**	
	7.01.02.2.01	Koordinasi Penyelenggaraan Kegiatan Pemerintahan di Tingkat Kecamatan	*Laporan penyelesaian bersama kegiatan pemerintahan di kecamatan*				1 Laporan	1 Laporan	13.530.000,00	13.530.000,00	13.530.000,00	0,00			Memperkuat Stabilitas Polhukhankam Dan Transformasi Pelayanan Publik	9. Peningkatan kualitas pelayanan publik dan menjaga stabilitas sosial kemasyarakatan	Masyarakat Kecamatan Janapria		11.000.000,00	KANTOR CAMAT JANAPRIA
	7.01.02.2.01.0001	Koordinasi/Sinergi Perencanaan dan Pelaksanaan Kegiatan Pemerintahan dengan Perangkat Daerah dan Instansi Vertikal Terkait																		

NO	KODE	URUSAN / BIDANG URUSAN / PROGRAM / KEGIATAN / SUB KEGIATAN	INDIKATOR PROGRAM / KEGIATAN / SUB KEGIATAN	TARGET AKHIR PERIODE RENSTRA OPD	REALISASI CAPAIAN RENJA OPD TAHUN 2022	PRAKIRAAN CAPAIAN TARGET RENJA OPD TAHUN 2023	CAPAIAN KINERJA DAN KERANGKA PENDANAAN										KLP SASARAN	PRAKIRAAN MAJU RENCANA TAHUN 2025		PERANGKAT DAERAH PENANGGUNG JAWAB RKPD 2024
							TARGET 2024		PAGU INDIKATIF (Rp)			Bertambah/ Berkurang (10-12)	LOKASI	SUMBER DANA	PRIORITAS			TARGET	PAGU INDIKATIF (Rp)	
							SEBELUM	SESUDAH	RKPD 2024	APBD 2024	RKPD PERUBAHAN 2024				NASIONAL	DAERAH				
1	2	3	4	5	6	7	8	9	10	11	12	13	14	15	16	17	18	19	20	21
			Jumlah Laporan Koordinasi/Sinergi Perencanaan dan Pelaksanaan Kegiatan Pemerintahan dengan Perangkat Daerah dan Instansi Vertikal Terkait				1 Laporan	1 Laporan	13.530.000,00	13.530.000,00	13.530.000,00	0,00	Kab. Lombok Tengah, Janapria, Semua Kel/Desa	DANA TRANSFER UMUM-DANA BAGI HASIL	Memperkuat Stabilitas Polhukhankam Dan Transformasi Pelayanan Publik	9. Peningkatan kualitas pelayanan publik dan menjaga stabilitas sosial kemasyarakatan			11.000.000,00	KANTOR CAMAT JANAPRIA
	7.01.02.2.04	Pelaksanaan Urusan Pemerintahan yang Dilimpahkan kepada Camat	*Laporan Hasil penyelesaian urusan pemerintahan yang dilimpahkan*				-	1 Laporan	39.160.546,00	39.160.546,00	39.160.546,00	0,00			Memperkuat Stabilitas Polhukhankam Dan Transformasi Pelayanan Publik	9. Peningkatan kualitas pelayanan publik dan menjaga stabilitas sosial kemasyarakatan	Pegawai Kantor Camat Janapria		45.100.000,00	KANTOR CAMAT JANAPRIA
	7.01.02.2.04.0003	Pelaksanaan Urusan Pemerintahan yang Terkait dengan Kewenangan Lain yang Dilimpahkan																		
			Jumlah Laporan Pelaksanaan Kewenangan Lain yang Dilimpahkan				2 Laporan	2 Laporan	39.160.546,00	39.160.546,00	39.160.546,00	0,00	Kab. Lombok Tengah, Janapria, Semua Kel/Desa	DANA TRANSFER UMUM-DANA BAGI HASIL	Memperkuat Stabilitas Polhukhankam Dan Transformasi Pelayanan Publik	9. Peningkatan kualitas pelayanan publik dan menjaga stabilitas sosial kemasyarakatan			45.100.000,00	KANTOR CAMAT JANAPRIA
3.	**7.01.03**	**PROGRAM PEMBERDAYAAN MASYARAKAT DESA DAN KELURAHAN**	**Persentase usulan masyarakat yang disetujui**				**-**	**20 Persen**	**28.152.369,00**	**28.152.369,00**	**28.152.369,00**	**4.297.631,00**							**32.450.000,00**	
	7.01.03.2.01	Koordinasi Kegiatan Pemberdayaan Desa	*Laporan Hasil Musrembang*				-	1 Laporan	28.152.369,00	28.152.369,00	28.152.369,00	0,00			Memperkuat Stabilitas Polhukhankam Dan Transformasi Pelayanan Publik	9. Peningkatan kualitas pelayanan publik dan menjaga stabilitas sosial kemasyarakatan	Masyarakat Kecamatan Janapria		32.450.000,00	KANTOR CAMAT JANAPRIA
	7.01.03.2.01.0001	Peningkatan Partisipasi Masyarakat dalam Forum Musyawarah Perencanaan Pembangunan di Desa																		
			Jumlah Lembaga Kemasyarakatan yang Berpartisipasi dalam Forum Musyawarah Perencanaan Pembangunan di Desa				20 Lembaga Kemasyarakatan	20 Lembaga Kemasyarakatan	28.152.369,00	28.152.369,00	28.152.369,00	0,00	Kab. Lombok Tengah, Janapria, Semua Kel/Desa	DANA TRANSFER UMUM-DANA ALOKASI UMUM	Memperkuat Stabilitas Polhukhankam Dan Transformasi Pelayanan Publik	9. Peningkatan kualitas pelayanan publik dan menjaga stabilitas sosial kemasyarakatan			32.450.000,00	KANTOR CAMAT JANAPRIA
4.	**7.01.04**	**PROGRAM KOORDINASI KETENTRAMAN DAN KETERTIBAN UMUM**	**Persentase pengendalian gangguan ketertiban masyarakat**				**-**	**100 %**	**45.700.000,00**	**37.316.000,00**	**37.316.000,00**	**7.100.000,00**							**52.800.000,00**	
	7.01.04.2.01	Koordinasi Upaya Penyelenggaraan Ketenteraman dan Ketertiban Umum	*Laporan hasil Koordinasi penyelenggaraan ketentraman dan ketertiban umum*				-	3 Laporan	45.700.000,00	37.316.000,00	37.316.000,00	-8.384.000,00			Memperkuat Stabilitas Polhukhankam Dan Transformasi Pelayanan Publik	9. Peningkatan kualitas pelayanan publik dan menjaga stabilitas sosial kemasyarakatan	Masyarakat Kecamatan Janapria		52.800.000,00	KANTOR CAMAT JANAPRIA
	7.01.04.2.01.0001	Sinergitas dengan Kepolisian Negara Republik Indonesia, Tentara Nasional Indonesia dan Instansi Vertikal di Wilayah Kecamatan																		
			Jumlah Laporan Hasil Sinergitas dengan Kepolisian Negara Republik Indonesia, Tentara Nasional Indonesia dan Instansi Vertikal di Wilayah Kecamatan				1 Laporan	1 Laporan	45.700.000,00	37.316.000,00	37.316.000,00	-8.384.000,00	Kab. Lombok Tengah, Janapria, Semua	DANA TRANSFER UMUM-DANA ALOKASI UMUM	Memperkuat Stabilitas Polhukhankam Dan Transformasi	9. Peningkatan kualitas pelayanan publik dan menjaga stabilitas sosial kemasyarakatan			52.800.000,00	KANTOR CAMAT JANAPRIA

NO	KODE	URUSAN / BIDANG URUSAN / PROGRAM / KEGIATAN / SUB KEGIATAN	INDIKATOR PROGRAM / KEGIATAN / SUB KEGIATAN	TARGET AKHIR PERIODE RENSTRA OPD	REALISASI CAPAIAN RENJA OPD TAHUN 2022	PRAKIRAAN CAPAIAN TARGET RENJA OPD TAHUN 2023	CAPAIAN KINERJA DAN KERANGKA PENDANAAN										KLP SASARAN	PRAKIRAAN MAJU RENCANA TAHUN 2025		PERANGKAT DAERAH PENANGGUNG JAWAB RKPD 2024
							TARGET 2024		PAGU INDIKATIF (Rp)			Bertambah/ Berkurang (10-12)	LOKASI	SUMBER DANA	PRIORITAS					
							SEBELUM	SESUDAH	RKPD 2024	APBD 2024	RKPD PERUBAHAN 2024				NASIONAL	DAERAH		TARGET	PAGU INDIKATIF (Rp)	
1	2	3	4	5	6	7	8	9	10	11	12	13	14	15	16	17	18	19	20	21
													Kel/Desa		Pelayanan Publik					
5.	**7.01.05**	**PROGRAM PENYELENGGARAAN URUSAN PEMERINTAHAN UMUM**	**Persentase urusan pemerintahan umum yang dikoordinasikan**				**-**	**100 Persen**	**275.301.214,00**	**304.460.050,00**	**304.460.050,00**	**36.674.186,00**							**311.975.400,00**	
	7.01.05.2.01	Penyelenggaraan Urusan Pemerintahan Umum Sesuai Penugasan Kepala Daerah	*Laporan hasil penyelenggaraan urusan pemerintahan umum*				-	3 Laporan	275.301.214,00	304.460.050,00	304.460.050,00	29.158.836,00			Memperkuat Stabilitas Polhukhankam Dan Transformasi Pelayanan Publik	9. Peningkatan kualitas pelayanan publik dan menjaga stabilitas sosial kemasyarakatan	Masyarakat Kecamatan Janapria		311.975.400,00	KANTOR CAMAT JANAPRIA
	7.01.05.2.01.0004	Pembinaan Kerukunan Antar Suku dan Intra Suku, Umat Beragama, Ras, dan Golongan Lainnya Guna Mewujudkan Stabilitas Keamanan Lokal, Regional, dan Nasional																		
			Jumlah Orang yang Mengikuti Pembinaan Kerukunan Antar Suku dan Intra Suku, Umat Beragama, Ras, dan Golongan Lainnya Guna Mewujudkan Stabilitas Keamanan Lokal, Regional, dan Nasional				300 Orang	300 Orang	275.301.214,00	304.460.050,00	304.460.050,00	29.158.836,00	Kab. Lombok Tengah, Janapria, Semua Kel/Desa	DANA TRANSFER UMUM-DANA BAGI HASIL	Memperkuat Stabilitas Polhukhankam Dan Transformasi Pelayanan Publik	9. Peningkatan kualitas pelayanan publik dan menjaga stabilitas sosial kemasyarakatan			311.975.400,00	KANTOR CAMAT JANAPRIA
6.	**7.01.06**	**PROGRAM PEMBINAAN DAN PENGAWASAN PEMERINTAHAN DESA**	**Persentase desa yang menyampaikan laporan kinerja tepat waktu**				**95 %**	**95 %**	**61.883.000,00**	**61.883.000,00**	**61.883.000,00**	**14.259.000,00**							**76.142.000,00**	
	7.01.06.2.01	Fasilitasi, Rekomendasi dan Koordinasi Pembinaan dan Pengawasan Pemerintahan Desa	*Laporan hasil Fasilitasi,Rekomendasi dan Koordinasi Pembinaandan PengawasanPemerintahan Desa*				4 Laporan	4 Laporan	61.883.000,00	61.883.000,00	61.883.000,00	0,00			Memperkuat Stabilitas Polhukhankam Dan Transformasi Pelayanan Publik	9. Peningkatan kualitas pelayanan publik dan menjaga stabilitas sosial kemasyarakatan	Desa Wilayah Kecamatan Janapria		76.142.000,00	KANTOR CAMAT JANAPRIA
	7.01.06.2.01.0002	Fasilitasi Administrasi Tata Pemerintahan Desa																		

NO	KODE	URUSAN / BIDANG URUSAN / PROGRAM / KEGIATAN / SUB KEGIATAN	INDIKATOR PROGRAM / KEGIATAN / SUB KEGIATAN	TARGET AKHIR PERIODE RENSTRA OPD	REALISASI CAPAIAN RENJA OPD TAHUN 2022	PRAKIRAAN CAPAIAN TARGET RENJA OPD TAHUN 2023	CAPAIAN KINERJA DAN KERANGKA PENDANAAN										KLP SASARAN	PRAKIRAAN MAJU RENCANA TAHUN 2025		PERANGKAT DAERAH PENANGGUNG JAWAB RKPD 2024
							TARGET 2024		PAGU INDIKATIF (Rp)			Bertambah/ Berkurang (10-12)	LOKASI	SUMBER DANA	PRIORITAS			TARGET	PAGU INDIKATIF (Rp)	
							SEBELUM	SESUDAH	RKPD 2024	APBD 2024	RKPD PERUBAHAN 2024				NASIONAL	DAERAH				
1	2	3	4	5	6	7	8	9	10	11	12	13	14	15	16	17	18	19	20	21
			Jumlah Dokumen yang Difasilitasi dalam rangka Administrasi Tata Pemerintahan Desa				1 Dokumen	1 Dokumen	17.760.000,00	17.760.000,00	17.760.000,00	0,00	Kab. Lombok Tengah, Janapria, Semua Kel/Desa	DANA TRANSFER UMUM-DANA BAGI HASIL	Memperkuat Stabilitas Polhukhankam Dan Transformasi Pelayanan Publik	9. Peningkatan kualitas pelayanan publik dan menjaga stabilitas sosial kemasyarakatan			21.846.000,00	KANTOR CAMAT JANAPRIA
	7.01.06.2.01.0003	Fasilitasi Pengelolaan Keuangan Desa dan Pendayagunaan Aset Desa																		
			Jumlah Dokumen yang Difasilitasi dalam rangka Pengelolaan Keuangan Desa dan Pendayagunaan Aset Desa				1 Dokumen	1 Dokumen	39.323.000,00	39.323.000,00	39.323.000,00	0,00	Kab. Lombok Tengah, Janapria, Semua Kel/Desa	DANA TRANSFER UMUM-DANA BAGI HASIL	Memperkuat Stabilitas Polhukhankam Dan Transformasi Pelayanan Publik	9. Peningkatan kualitas pelayanan publik dan menjaga stabilitas sosial kemasyarakatan			49.346.000,00	KANTOR CAMAT JANAPRIA
	7.01.06.2.01.0017	Koordinasi Pendampingan Desa di Wilayahnya																		
			Jumlah Laporan Hasil Koordinasi Pendampingan Desa di Wilayahnya				1 Laporan	1 Laporan	4.800.000,00	4.800.000,00	4.800.000,00	0,00	Kab. Lombok Tengah, Janapria, Semua Kel/Desa	DANA TRANSFER UMUM-DANA BAGI HASIL	Memperkuat Stabilitas Polhukhankam Dan Transformasi Pelayanan Publik	9. Peningkatan kualitas pelayanan publik dan menjaga stabilitas sosial kemasyarakatan			4.950.000,00	KANTOR CAMAT JANAPRIA
		BADAN KESATUAN BANGSA DAN POLITIK							**39.006.628.095,00**	**41.219.835.092,00**	**41.148.214.278,00**	**2.141.586.183,00**							**8.995.062.423,00**	
	8	**UNSUR PEMERINTAHAN UMUM**							**39.006.628.095,00**	**41.219.835.092,00**	**41.148.214.278,00**	**2.141.586.183,00**							**8.995.062.423,00**	
	8.01	**KESATUAN BANGSA DAN POLITIK**							**39.006.628.095,00**	**41.219.835.092,00**	**41.148.214.278,00**	**2.141.586.183,00**							**8.995.062.423,00**	
1.	**8.01.01**	**PROGRAM PENUNJANG URUSAN PEMERINTAHAN DAERAH KABUPATEN/KOTA**	**Nilai SAKIP OPD**				**BB Predikat**	**BB Predikat**	**2.757.041.341,00**	**3.147.459.917,00**	**3.075.839.103,00**	**278.291.247,00**							**3.035.332.588,00**	
	8.01.01.2.01	Perencanaan, Penganggaran, dan Evaluasi Kinerja Perangkat Daerah	*Dokumen Perencanaan, Penganggaran dan Evaluasi Kinerja Perangkat Daerah*				13 Dokumen	13 Dokumen	23.565.967,00	218.726.934,00	218.726.934,00	195.160.967,00			-	- -	-		26.005.803,00	BADAN KESATUAN BANGSA DAN POLITIK
	8.01.01.2.01.0001	Penyusunan Dokumen Perencanaan Perangkat Daerah																		
			Jumlah Dokumen Perencanaan Perangkat Daerah				3 Dokumen	3 Dokumen	1.608.033,00	14.661.578,00	14.661.578,00	13.053.545,00	Kab. Lombok Tengah, Praya, Praya	PAJAK DAERAH	-	- -			1.502.124,00	BADAN KESATUAN BANGSA DAN POLITIK
	8.01.01.2.01.0002	Koordinasi dan Penyusunan Dokumen RKA-SKPD																		
			Jumlah Dokumen RKA-SKPD dan Laporan Hasil Koordinasi Penyusunan Dokumen RKA-SKPD				2 Dokumen	2 Dokumen	1.532.035,00	2.732.035,00	2.732.035,00	1.200.000,00	Kab. Lombok Tengah, Praya, Praya	PAJAK DAERAH	-	- -			1.662.136,00	BADAN KESATUAN BANGSA DAN POLITIK
	8.01.01.2.01.0003	Koordinasi dan Penyusunan Dokumen Perubahan RKA-SKPD																		
			Jumlah Dokumen Perubahan RKA-SKPD dan				2 Dokumen	2 Dokumen	985.867,00	1.600.867,00	1.600.867,00	615.000,00	Kab. Lombok	PAJAK DAERAH	-	- -			1.044.509,00	BADAN KESATUAN

NO	KODE	URUSAN / BIDANG URUSAN / PROGRAM / KEGIATAN / SUB KEGIATAN	INDIKATOR PROGRAM / KEGIATAN / SUB KEGIATAN	TARGET AKHIR PERIODE RENSTRA OPD	REALISASI CAPAIAN RENJA OPD TAHUN 2022	PRAKIRAAN CAPAIAN TARGET RENJA OPD TAHUN 2023	CAPAIAN KINERJA DAN KERANGKA PENDANAAN										KLP SASARAN	PRAKIRAAN MAJU RENCANA TAHUN 2025		PERANGKAT DAERAH PENANGGUNG JAWAB RKPD 2024
							TARGET 2024		PAGU INDIKATIF (Rp)			Bertambah/ Berkurang (10-12)	LOKASI	SUMBER DANA	PRIORITAS			TARGET	PAGU INDIKATIF (Rp)	
							SEBELUM	SESUDAH	RKPD 2024	APBD 2024	RKPD PERUBAHAN 2024				NASIONAL	DAERAH				
1	2	3	4	5	6	7	8	9	10	11	12	13	14	15	16	17	18	19	20	21
			Laporan Hasil Koordinasi Penyusunan Dokumen Perubahan RKA-SKPD										Tengah, Praya, Praya							BANGSA DAN POLITIK
	8.01.01.2.01.0004	Koordinasi dan Penyusunan DPA-SKPD																		
			Jumlah Dokumen DPA-SKPD dan Laporan Hasil Koordinasi Penyusunan Dokumen DPA-SKPD				2 Dokumen	2 Dokumen	1.998.493,00	1.998.493,00	1.998.493,00	0,00	Kab. Lombok Tengah, Praya, Praya	PAJAK DAERAH	-	- -			2.392.742,00	BADAN KESATUAN BANGSA DAN POLITIK
	8.01.01.2.01.0005	Koordinasi dan Penyusunan Perubahan DPA- SKPD																		
			Jumlah Dokumen Perubahan DPA-SKPD dan Laporan Hasil Koordinasi Penyusunan Dokumen Perubahan DPA-SKPD				2 Dokumen	2 Dokumen	795.735,00	977.735,00	977.735,00	182.000,00	Kab. Lombok Tengah, Praya, Praya	PAJAK DAERAH	-	- -			1.117.008,00	BADAN KESATUAN BANGSA DAN POLITIK
	8.01.01.2.01.0006	Koordinasi dan Penyusunan Laporan Capaian Kinerja dan Ikhtisar Realisasi Kinerja SKPD																		
			Jumlah Laporan Capaian Kinerja dan Ikhtisar Realisasi Kinerja SKPD dan Laporan Hasil Koordinasi Penyusunan Laporan Capaian Kinerja dan Ikhtisar Realisasi Kinerja SKPD				3 Laporan	3 Laporan	16.645.804,00	196.756.226,00	196.756.226,00	180.110.422,00	Kab. Lombok Tengah, Praya, Praya	PAJAK DAERAH DANA TRANSFER UMUM-DANA BAGI HASIL	-	- -			18.287.284,00	BADAN KESATUAN BANGSA DAN POLITIK
	8.01.01.2.02	Administrasi Keuangan Perangkat Daerah	*Dokumen Administrasi Keuangan Perangkat Daerah*				1 Dokumen	1 Dokumen	2.473.511.143,00	2.668.768.752,00	2.597.147.938,00	123.636.795,00			-	- -	-		2.720.839.070,00	BADAN KESATUAN BANGSA DAN POLITIK
	8.01.01.2.02.0001	Penyediaan Gaji dan Tunjangan ASN																		
			Jumlah Orang yang Menerima Gaji dan Tunjangan ASN				322 Orang/ bulan	322 Orang/ bulan	2.457.707.239,00	2.652.964.848,00	2.581.344.034,00	123.636.795,00	Kab. Lombok Tengah, Praya, Praya	PAJAK DAERAH DANA TRANSFER UMUM-DANA ALOKASI UMUM	-	- -			2.703.477.875,00	BADAN KESATUAN BANGSA DAN POLITIK
	8.01.01.2.02.0005	Koordinasi dan Penyusunan Laporan Keuangan Akhir Tahun SKPD																		
			Jumlah Laporan Keuangan Akhir Tahun SKPD dan Laporan Hasil Koordinasi Penyusunan Laporan Keuangan Akhir Tahun SKPD				1 Laporan	1 Laporan	1.866.499,00	1.866.499,00	1.866.499,00	0,00	Kab. Lombok Tengah, Praya, Praya	PAJAK DAERAH	-	- -			2.030.049,00	BADAN KESATUAN BANGSA DAN POLITIK
	8.01.01.2.02.0007	Koordinasi dan Penyusunan Laporan Keuangan Bulanan/Triwulanan/ Semesteran SKPD																		
			Jumlah Laporan Keuangan Bulanan/Triwulanan/ Semesteran SKPD dan Laporan Koordinasi Penyusunan Laporan Keuangan Bulanan/Triwulana n/Semesteran SKPD				18 Laporan	18 Laporan	13.937.405,00	13.937.405,00	13.937.405,00	0,00	Kab. Lombok Tengah, Praya, Praya	PAJAK DAERAH	-	- -			15.331.146,00	BADAN KESATUAN BANGSA DAN POLITIK

NO	KODE	URUSAN / BIDANG URUSAN / PROGRAM / KEGIATAN / SUB KEGIATAN	INDIKATOR PROGRAM / KEGIATAN / SUB KEGIATAN	TARGET AKHIR PERIODE RENSTRA OPD	REALISASI CAPAIAN RENJA OPD TAHUN 2022	PRAKIRAAN CAPAIAN TARGET RENJA OPD TAHUN 2023	CAPAIAN KINERJA DAN KERANGKA PENDANAAN										KLP SASARAN	PRAKIRAAN MAJU RENCANA TAHUN 2025		PERANGKAT DAERAH PENANGGUNG JAWAB RKPD 2024
							TARGET 2024		PAGU INDIKATIF (Rp)			Bertambah/ Berkurang (10-12)	LOKASI	SUMBER DANA	PRIORITAS			TARGET	PAGU INDIKATIF (Rp)	
							SEBELUM	SESUDAH	RKPD 2024	APBD 2024	RKPD PERUBAHAN 2024				NASIONAL	DAERAH				
1	2	3	4	5	6	7	8	9	10	11	12	13	14	15	16	17	18	19	20	21
	8.01.01.2.06	Administrasi Umum Perangkat Daerah	*Layanan Administrasi Umum Perangkat Daerah*				1 Dokumen	1 Dokumen	125.577.785,00	125.577.785,00	125.577.785,00	0,00			-	- -	-		145.366.225,00	BADAN KESATUAN BANGSA DAN POLITIK
	8.01.01.2.06.0002	Penyediaan Peralatan dan Perlengkapan Kantor																		

NO	KODE	URUSAN / BIDANG URUSAN / PROGRAM / KEGIATAN / SUB KEGIATAN	INDIKATOR PROGRAM / KEGIATAN / SUB KEGIATAN	TARGET AKHIR PERIODE RENSTRA OPD	REALISASI CAPAIAN RENJA OPD TAHUN 2022	PRAKIRAAN CAPAIAN TARGET RENJA OPD TAHUN 2023	CAPAIAN KINERJA DAN KERANGKA PENDANAAN										KLP SASARAN	PRAKIRAAN MAJU RENCANA TAHUN 2025		PERANGKAT DAERAH PENANGGUNG JAWAB RKPD 2024
							TARGET 2024		PAGU INDIKATIF (Rp)			Bertambah/ Berkurang (10-12)	LOKASI	SUMBER DANA	PRIORITAS			TARGET	PAGU INDIKATIF (Rp)	
							SEBELUM	SESUDAH	RKPD 2024	APBD 2024	RKPD PERUBAHAN 2024				NASIONAL	DAERAH				
1	2	3	4	5	6	7	8	9	10	11	12	13	14	15	16	17	18	19	20	21
			Jumlah Paket Peralatan dan Perlengkapan Kantor yang Disediakan				1 Paket	1 Paket	45.124.859,00	45.124.859,00	45.124.859,00	0,00	Kab. Lombok Tengah, Praya, Praya	PAJAK DAERAH	-	- -			50.021.381,00	BADAN KESATUAN BANGSA DAN POLITIK
	8.01.01.2.06.0004	Penyediaan Bahan Logistik Kantor																		
			Jumlah Paket Bahan Logistik Kantor yang Disediakan				1 Paket	1 Paket	9.410.926,00	9.410.926,00	9.410.926,00	0,00	Kab. Lombok Tengah, Praya, Praya	PAJAK DAERAH	-	- -			10.072.444,00	BADAN KESATUAN BANGSA DAN POLITIK
	8.01.01.2.06.0006	Penyediaan Bahan Bacaan dan Peraturan Perundang-undangan																		
			Jumlah Dokumen Bahan Bacaan dan Peraturan Perundang-Undangan yang Disediakan				1 Dokumen	1 Dokumen	2.400.000,00	2.400.000,00	2.400.000,00	0,00	Kab. Lombok Tengah, Praya, Praya	PAJAK DAERAH	-	- -			4.440.000,00	BADAN KESATUAN BANGSA DAN POLITIK
	8.01.01.2.06.0009	Penyelenggaraan Rapat Koordinasi dan Konsultasi SKPD																		
			Jumlah Laporan Penyelenggaraan Rapat Koordinasi dan Konsultasi SKPD				13 Laporan	13 Laporan	68.642.000,00	68.642.000,00	68.642.000,00	0,00	Kab. Lombok Tengah, Praya, Praya	PAJAK DAERAH	-	- -			80.832.400,00	BADAN KESATUAN BANGSA DAN POLITIK
	8.01.01.2.07	Pengadaan Barang Milik Daerah Penunjang Urusan Pemerintah Daerah	*BMD Tercatat*				1 Jenis	1 Jenis	9.340.560,00	9.340.560,00	9.340.560,00	0,00			-	- -	-		10.274.616,00	BADAN KESATUAN BANGSA DAN POLITIK
	8.01.01.2.07.0005	Pengadaan Mebel																		
			Jumlah Paket Mebel yang Disediakan				6 Unit	6 Unit	9.340.560,00	9.340.560,00	9.340.560,00	0,00	Kab. Lombok Tengah, Praya, Praya	PAJAK DAERAH	-	- -			10.274.616,00	BADAN KESATUAN BANGSA DAN POLITIK
	8.01.01.2.08	Penyediaan Jasa Penunjang Urusan Pemerintahan Daerah	*Layanan Pemerintahan Daerah*				12 Bulan	12 Bulan	36.583.246,00	36.583.246,00	36.583.246,00	0,00			-	- -	-		40.241.570,00	BADAN KESATUAN BANGSA DAN POLITIK
	8.01.01.2.08.0003	Penyediaan Jasa Peralatan dan Perlengkapan Kantor																		
			Jumlah Laporan Penyediaan Jasa Peralatan dan Perlengkapan Kantor yang Disediakan				1 Laporan	1 Laporan	2.150.000,00	2.150.000,00	2.150.000,00	0,00	Kab. Lombok Tengah, Praya, Praya	PAJAK DAERAH	-	- -			2.365.000,00	BADAN KESATUAN BANGSA DAN POLITIK
	8.01.01.2.08.0004	Penyediaan Jasa Pelayanan Umum Kantor																		
			Jumlah Laporan Penyediaan Jasa Pelayanan Umum Kantor yang Disediakan				12 Laporan	12 Laporan	34.433.246,00	34.433.246,00	34.433.246,00	0,00	Kab. Lombok Tengah, Praya, Praya	PAJAK DAERAH DANA TRANSFER UMUM-DANA BAGI HASIL	-	- -			37.876.570,00	BADAN KESATUAN BANGSA DAN POLITIK
	8.01.01.2.09	Pemeliharaan Barang Milik Daerah Penunjang Urusan Pemerintahan Daerah	*BMD Kondisi Baik*				14 Unit	14 Unit	88.462.640,00	88.462.640,00	88.462.640,00	0,00			-	- -	-		92.605.304,00	BADAN KESATUAN BANGSA DAN POLITIK
	8.01.01.2.09.0001	Penyediaan Jasa Pemeliharaan, Biaya Pemeliharaan, dan Pajak Kendaraan Perorangan Dinas atau Kendaraan Dinas Jabatan																		
			Jumlah Kendaraan				14 Unit	14 Unit	88.462.640,00	88.462.640,00	88.462.640,00	0,00	Kab. Lombok	PAJAK DAERAH	-	-			92.605.304,00	BADAN

NO	KODE	URUSAN / BIDANG URUSAN / PROGRAM / KEGIATAN / SUB KEGIATAN	INDIKATOR PROGRAM / KEGIATAN / SUB KEGIATAN	TARGET AKHIR PERIODE RENSTRA OPD	REALISASI CAPAIAN RENJA OPD TAHUN 2022	PRAKIRAAN CAPAIAN TARGET RENJA OPD TAHUN 2023	CAPAIAN KINERJA DAN KERANGKA PENDANAAN										KLP SASARAN	PRAKIRAAN MAJU RENCANA TAHUN 2025		PERANGKAT DAERAH PENANGGUNG JAWAB RKPD 2024
							TARGET 2024		PAGU INDIKATIF (Rp)			Bertambah/ Berkurang (10-12)	LOKASI	SUMBER DANA	PRIORITAS			TARGET	PAGU INDIKATIF (Rp)	
							SEBELUM	SESUDAH	RKPD 2024	APBD 2024	RKPD PERUBAHAN 2024				NASIONAL	DAERAH				
1	2	3	4	5	6	7	8	9	10	11	12	13	14	15	16	17	18	19	20	21
			Perorangan Dinas atau Kendaraan Dinas Jabatan yang Dipelihara dan dibayarkan Pajaknya										Tengah, Praya, Praya			-				KESATUAN BANGSA DAN POLITIK
2.	**8.01.02**	**PROGRAM PENGUATAN IDEOLOGI PANCASILA DAN KARAKTER KEBANGSAAN**	**Persentase pembinaan ideologi dan karakter kebangsaan pada wilayah rawan konflik**				**100 %**	**100 %**	**936.098.250,00**	**1.474.790.957,00**	**1.474.790.957,00**	**486.297.335,00**							**1.422.395.585,00**	
	8.01.02.2.01	Perumusan Kebijakan Teknis dan Pemantapan Pelaksanaan Bidang Ideologi Pancasila dan Karakter Kebangsaan	*Meningkatnya Harmoni Sosial*				3,7 poin	3,7 poin	936.098.250,00	1.474.790.957,00	1.474.790.957,00	538.692.707,00			Memperkuat Stabilitas Polhukhankam Dan Transformasi Pelayanan Publik	9. Peningkatan kualitas pelayanan publik dan menjaga stabilitas sosial kemasyarakatan	Masyarakat Umum		1.422.395.585,00	BADAN KESATUAN BANGSA DAN POLITIK
	8.01.02.2.01.0001	Penyusunan Program Kerja di Bidang Ideologi Wawasan Kebangsaan, Bela Negara, Karakter Bangsa, Pembauran Kebangsaan, Bineka Tunggal Ika dan Sejarah Kebangsaan																		
			Jumlah Dokumen Program Kerja di Bidang Ideologi Wawasan Kebangsaan, Bela Negara, Karakter Bangsa, Pembauran Kebangsaan, Bineka Tunggal Ika dan Sejarah Kebangsaan yang Disusun				2 Dokumen	2 Dokumen	1.061.709,00	1.376.709,00	1.376.709,00	315.000,00	Kab. Lombok Tengah, Semua Kecamatan, Semua Kel/Desa	DANA TRANSFER UMUM-DANA BAGI HASIL	Memperkuat Stabilitas Polhukhankam Dan Transformasi Pelayanan Publik	9. Peningkatan kualitas pelayanan publik dan menjaga stabilitas sosial kemasyarakatan			3.583.130,00	BADAN KESATUAN BANGSA DAN POLITIK
	8.01.02.2.01.0002	Perumusan Kebijakan Teknis di Bidang Ideologi Wawasan Kebangsaan, Bela Negara, Karakter Bangsa, Pembauran Kebangsaan, Bineka Tunggal Ika dan Sejarah Kebangsaan																		
			Jumlah Kebijakan Teknis di Bidang Ideologi Wawasan Kebangsaan, Bela Negara, Karakter Bangsa, Pembauran Kebangsaan, Bineka Tunggal Ika dan Sejarah Kebangsaan yang Disusun				2 Dokumen	2 Dokumen	1.503.000,00	1.503.000,00	1.503.000,00	0,00	Kab. Lombok Tengah, Semua Kecamatan, Semua Kel/Desa	DANA TRANSFER UMUM-DANA BAGI HASIL	-	9. Peningkatan kualitas pelayanan publik dan menjaga stabilitas sosial kemasyarakatan			3.692.524,00	BADAN KESATUAN BANGSA DAN POLITIK
	8.01.02.2.01.0003	Pelaksanaan Kebijakan di Bidang Ideologi Wawasan Kebangsaan, Bela Negara, Karakter Bangsa, Pembauran Kebangsaan, Bineka Tunggal Ika dan Sejarah Kebangsaan																		
			Jumlah Orang yang Mengikuti Pelaksanaan Kebijakan di Bidang Ideologi Wawasan Kebangsaan, Bela Negara, Karakter Bangsa, Pembauran Kebangsaan, Bineka Tunggal Ika dan Sejarah Kebangsaan				60 Orang	60 Orang	37.189.303,00	537.189.225,00	537.189.225,00	499.999.922,00	Kab. Lombok Tengah, Praya, Praya	DANA TRANSFER UMUM-DANA BAGI HASIL	-	9. Peningkatan kualitas pelayanan publik dan menjaga stabilitas sosial kemasyarakatan			34.958.835,00	BADAN KESATUAN BANGSA DAN POLITIK
	8.01.02.2.01.0004	Pelaksanaan Koordinasi di Bidang Ideologi Wawasan Kebangsaan, Bela Negara, Karakter Bangsa, Pembauran Kebangsaan, Bineka Tunggal Ika dan Sejarah Kebangsaan																		
			Jumlah Orang yang Mengikuti Koordinasi di Bidang Ideologi Wawasan Kebangsaan, Bela Negara, Karakter Bangsa, Pembauran Kebangsaan, Bineka Tunggal Ika dan Sejarah Kebangsaan				10 Orang	10 Orang	5.794.000,00	7.294.000,00	7.294.000,00	1.500.000,00	Kab. Lombok Tengah, Praya, Praya	DANA TRANSFER UMUM-DANA BAGI HASIL	-	9. Peningkatan kualitas pelayanan publik dan menjaga stabilitas sosial kemasyarakatan			10.064.000,00	BADAN KESATUAN BANGSA DAN POLITIK

NO	KODE	URUSAN / BIDANG URUSAN / PROGRAM / KEGIATAN / SUB KEGIATAN	INDIKATOR PROGRAM / KEGIATAN / SUB KEGIATAN	TARGET AKHIR PERIODE RENSTRA OPD	REALISASI CAPAIAN RENJA OPD TAHUN 2022	PRAKIRAAN CAPAIAN TARGET RENJA OPD TAHUN 2023	CAPAIAN KINERJA DAN KERANGKA PENDANAAN										KLP SASARAN	PRAKIRAAN MAJU RENCANA TAHUN 2025		PERANGKAT DAERAH PENANGGUNG JAWAB RKPD 2024
							TARGET 2024		PAGU INDIKATIF (Rp)			Bertambah/ Berkurang (10-12)	LOKASI	SUMBER DANA	PRIORITAS			TARGET	PAGU INDIKATIF (Rp)	
							SEBELUM	SESUDAH	RKPD 2024	APBD 2024	RKPD PERUBAHAN 2024				NASIONAL	DAERAH				
1	2	3	4	5	6	7	8	9	10	11	12	13	14	15	16	17	18	19	20	21
	8.01.02.2.01.0005	Pelaksanaan Monitoring Evaluasi dan Pelaporan di Bidang Ideologi Wawasan Kebangsaan, Bela Negara, Karakter Bangsa, Pembauran Kebangsaan, Bineka Tunggal Ika dan Sejarah Kebangsaan																		

NO	KODE	URUSAN / BIDANG URUSAN / PROGRAM / KEGIATAN / SUB KEGIATAN	INDIKATOR PROGRAM / KEGIATAN / SUB KEGIATAN	TARGET AKHIR PERIODE RENSTRA OPD	REALISASI CAPAIAN RENJA OPD TAHUN 2022	PRAKIRAAN CAPAIAN TARGET RENJA OPD TAHUN 2023	CAPAIAN KINERJA DAN KERANGKA PENDANAAN										KLP SASARAN	PRAKIRAAN MAJU RENCANA TAHUN 2025		PERANGKAT DAERAH PENANGGUNG JAWAB RKPD 2024
							TARGET 2024		PAGU INDIKATIF (Rp)			Bertambah/ Berkurang (10-12)	LOKASI	SUMBER DANA	PRIORITAS			TARGET	PAGU INDIKATIF (Rp)	
							SEBELUM	SESUDAH	RKPD 2024	APBD 2024	RKPD PERUBAHAN 2024				NASIONAL	DAERAH				
1	2	3	4	5	6	7	8	9	10	11	12	13	14	15	16	17	18	19	20	21
			Jumlah Laporan Hasil Monitoring Evaluasi dan Pelaporan di Bidang Ideologi Wawasan Kebangsaan, Bela Negara, Karakter Bangsa, Pembauran Kebangsaan, Bineka Tunggal Ika dan Sejarah Kebangsaan				12 Laporan	12 Laporan	1.680.000,00	2.177.785,00	2.177.785,00	497.785,00	Kab. Lombok Tengah, Praya, Praya	DANA TRANSFER UMUM-DANA BAGI HASIL	-	9. Peningkatan kualitas pelayanan publik dan menjaga stabilitas sosial kemasyarakatan			2.019.481,00	BADAN KESATUAN BANGSA DAN POLITIK
	8.01.02.2.01.0007	Pembinaan terhadap aktivitas kepaskibrakaan dan Purnapaskibraka																		
			Laporan Hasil Pembinaan Aktivitas Kepaskibrakaan dan Laporan Hasil Pembinaan Purnapaskibraka				1 Dokumen	1 Dokumen	218.045.354,00	254.425.354,00	254.425.354,00	36.380.000,00	Kab. Lombok Tengah, Semua Kecamatan, Semua Kel/Desa	DANA TRANSFER UMUM-DANA BAGI HASIL	-	9. Peningkatan kualitas pelayanan publik dan menjaga stabilitas sosial kemasyarakatan			318.991.518,00	BADAN KESATUAN BANGSA DAN POLITIK
	8.01.02.2.01.0008	Pembentukan Paskibraka																		
			Jumlah Paskibraka				36 Orang	36 Orang	605.246.630,00	605.246.630,00	605.246.630,00	0,00	Kab. Lombok Tengah, Semua Kecamatan, Semua Kel/Desa	DANA TRANSFER UMUM-DANA BAGI HASIL	-	9. Peningkatan kualitas pelayanan publik dan menjaga stabilitas sosial kemasyarakatan			805.765.797,00	BADAN KESATUAN BANGSA DAN POLITIK
	8.01.02.2.01.0009	Pembinaan Lanjutan kepada Purnapaskibraka Duta Pancasila																		
			Laporan Hasil Pembinaan Lanjutan kepada Purnapaskibraka Duta Pancasila				1 Dokumen	1 Dokumen	41.932.150,00	41.932.150,00	41.932.150,00	0,00	Kab. Lombok Tengah, Semua Kecamatan, Semua Kel/Desa	DANA TRANSFER UMUM-DANA BAGI HASIL	-	9. Peningkatan kualitas pelayanan publik dan menjaga stabilitas sosial kemasyarakatan			219.416.000,00	BADAN KESATUAN BANGSA DAN POLITIK
	8.01.02.2.01.0010	Pelaksanaan tugas Purnapaskibraka Duta Pancasila																		
			Laporan Hasil Pelaksanaan Tugas Purnapaskibraka Duta Pancasila				1 Dokumen	1 Dokumen	23.646.104,00	23.646.104,00	23.646.104,00	0,00	Kab. Lombok Tengah, Semua Kecamatan, Semua Kel/Desa	DANA TRANSFER UMUM-DANA BAGI HASIL	-	9. Peningkatan kualitas pelayanan publik dan menjaga stabilitas sosial kemasyarakatan			23.904.300,00	BADAN KESATUAN BANGSA DAN POLITIK
3.	**8.01.03**	**PROGRAM PENINGKATAN PERAN PARTAI POLITIK DAN LEMBAGA PENDIDIKAN MELALUI PENDIDIKAN POLITIK DAN PENGEMBANGAN ETIKA SERTA BUDAYA POLITIK**	**Persentase PARPOL yang Melaksanakan Fungsi Kaderisasi Persentase Elemen Masyarakat yang Mendapat Pendidikan Politik Angka Partisipasi Pemilih dalam PEMILU**				**100 55 76 Persen Persen Persen**	**100 55 76 Persen Persen Persen**	**33.483.491.692,00**	**34.839.920.624,00**	**34.839.920.624,00**	**- 31.060.605.945,00**							**2.422.885.747,00**	
	8.01.03.2.01	Perumusan Kebijakan Teknis dan Pemantapan Pelaksanaan Bidang Pendidikan Politik, Etika Budaya Politik, Peningkatan Demokrasi, Fasilitasi Kelembagaan	*Meningkatnya Wawasan (Pemahaman) Organisasi Politik*				100 Persen	100 Persen	33.483.491.692,00	34.839.920.624,00	34.839.920.624,00	1.356.428.932,00			-	9. Peningkatan kualitas pelayanan publik dan menjaga stabilitas sosial kemasyarakatan	Masyarakat Umum		2.422.885.747,00	BADAN KESATUAN BANGSA DAN POLITIK

NO	KODE	URUSAN / BIDANG URUSAN / PROGRAM / KEGIATAN / SUB KEGIATAN	INDIKATOR PROGRAM / KEGIATAN / SUB KEGIATAN	TARGET AKHIR PERIODE RENSTRA OPD	REALISASI CAPAIAN RENJA OPD TAHUN 2022	PRAKIRAAN CAPAIAN TARGET RENJA OPD TAHUN 2023	CAPAIAN KINERJA DAN KERANGKA PENDANAAN										KLP SASARAN	PRAKIRAAN MAJU RENCANA TAHUN 2025		PERANGKAT DAERAH PENANGGUNG JAWAB RKPD 2024
							TARGET 2024		PAGU INDIKATIF (Rp)			Bertambah/ Berkurang (10-12)	LOKASI	SUMBER DANA	PRIORITAS			TARGET	PAGU INDIKATIF (Rp)	
							SEBELUM	SESUDAH	RKPD 2024	APBD 2024	RKPD PERUBAHAN 2024				NASIONAL	DAERAH				
1	2	3	4	5	6	7	8	9	10	11	12	13	14	15	16	17	18	19	20	21
		Pemerintahan, Perwakilan dan Partai Politik, Pemilihan Umum/Pemilihan Umum Kepala Daerah, serta Pemantauan Situasi Politik																		
	8.01.03.2.01.0001	Penyusunan Program Kerja di Bidang Pendidikan Politik, Etika Budaya Politik, Peningkatan Demokrasi, Fasilitasi Kelembagaan Pemerintahan, Perwakilan dan Partai Politik, Pemilihan Umum/Pemilihan Umum Kepala Daerah, serta Pemantauan Situasi Politik di Daerah																		
			Jumlah Dokumen Program Kerja di Bidang Pendidikan Politik, Etika Budaya Politik, Peningkatan Demokrasi, Fasilitasi Kelembagaan Pemerintahan, Perwakilan dan Partai Politik, Pemilihan Umum/Pemilihan Umum Kepala Daerah, serta Pemantauan Situasi Politik di Daerah yang Disusun				3 Dokumen	3 Dokumen	1.740.111,00	1.740.111,00	1.740.111,00	0,00	Kab. Lombok Tengah, Praya, Praya	DANA TRANSFER UMUM-DANA BAGI HASIL	-	9. Peningkatan kualitas pelayanan publik dan menjaga stabilitas sosial kemasyarakatan			4.350.288,00	BADAN KESATUAN BANGSA DAN POLITIK
	8.01.03.2.01.0002	Penyusunan Bahan Perumusan Kebijakan di Bidang Pendidikan Politik, Etika Budaya Politik, Peningkatan Demokrasi, Fasilitasi Kelembagaan Pemerintahan, Perwakilan dan Partai Politik, Pemilihan Umum/Pemilihan Umum Kepala Daerah, serta Pemantauan Situasi Politik di Daerah																		
			Jumlah Kebijakan di Bidang Pendidikan Politik, Etika Budaya Politik, Peningkatan Demokrasi, Fasilitasi Kelembagaan Pemerintahan, Perwakilan dan Partai Politik, Pemilihan Umum/Pemilihan Umum Kepala Daerah, serta Pemantauan Situasi Politik di Daerah yang Disusun				3 Dokumen	3 Dokumen	2.819.640,00	2.819.640,00	2.819.640,00	0,00	Kab. Lombok Tengah, Praya, Praya	DANA TRANSFER UMUM-DANA BAGI HASIL	-	9. Peningkatan kualitas pelayanan publik dan menjaga stabilitas sosial kemasyarakatan			4.399.683,00	BADAN KESATUAN BANGSA DAN POLITIK
	8.01.03.2.01.0003	Pelaksanaan Kebijakan di Bidang Pendidikan Politik, Etika Budaya Politik, Peningkatan Demokrasi, Fasilitasi Kelembagaan Pemerintahan, Perwakilan dan Partai Politik, Pemilihan Umum/Pemilihan Umum Kepala Daerah, serta Pemantauan Situasi Politik di Daerah																		
			Jumlah Orang yang Mengikuti Pelaksanaan Kebijakan di Bidang Pendidikan Politik, Etika Budaya Politik, Peningkatan Demokrasi, Fasilitasi Kelembagaan Pemerintahan, Perwakilan dan Partai Politik, Pemilihan Umum/Pemilihan Umum Kepala Daerah, serta Pemantauan Situasi Politik di Daerah				194 Orang	194 Orang	327.956.937,00	129.121.319,00	129.121.319,00	-198.835.618,00	Kab. Lombok Tengah, Praya, Praya	DANA TRANSFER UMUM-DANA BAGI HASIL	-	9. Peningkatan kualitas pelayanan publik dan menjaga stabilitas sosial kemasyarakatan			541.635.776,00	BADAN KESATUAN BANGSA DAN POLITIK
	8.01.03.2.01.0004	Pelaksanaan Koordinasi di Bidang Pendidikan Politik, Etika Budaya Politik, Peningkatan Demokrasi, Fasilitasi Kelembagaan Pemerintahan, Perwakilan dan Partai Politik, Pemilihan Umum/Pemilihan Umum Kepala Daerah, serta Pemantauan Situasi Politik di Daerah																		

NO	KODE	URUSAN / BIDANG URUSAN / PROGRAM / KEGIATAN / SUB KEGIATAN	INDIKATOR PROGRAM / KEGIATAN / SUB KEGIATAN	TARGET AKHIR PERIODE RENSTRA OPD	REALISASI CAPAIAN RENJA OPD TAHUN 2022	PRAKIRAAN CAPAIAN TARGET RENJA OPD TAHUN 2023	CAPAIAN KINERJA DAN KERANGKA PENDANAAN										KLP SASARAN	PRAKIRAAN MAJU RENCANA TAHUN 2025		PERANGKAT DAERAH PENANGGUNG JAWAB RKPD 2024
							TARGET 2024		PAGU INDIKATIF (Rp)			Bertambah/ Berkurang (10-12)	LOKASI	SUMBER DANA	PRIORITAS			TARGET	PAGU INDIKATIF (Rp)	
							SEBELUM	SESUDAH	RKPD 2024	APBD 2024	RKPD PERUBAHAN 2024				NASIONAL	DAERAH				
1	2	3	4	5	6	7	8	9	10	11	12	13	14	15	16	17	18	19	20	21
			Jumlah Orang yang Mengikuti Koordinasi di Bidang Pendidikan Politik, Etika Budaya Politik, Peningkatan Demokrasi, Fasilitasi Kelembagaan Pemerintahan, Perwakilan dan Partai Politik, Pemilihan Umum/Pemilihan Umum Kepala Daerah, serta Pemantauan Situasi Politik di Daerah				15 Orang	15 Orang	33.147.088.296,00	34.702.352.846,00	34.702.352.846,00	1.555.264.550,00	Kab. Lombok Tengah, Praya, Praya	DANA TRANSFER UMUM-DANA BAGI HASIL	-	9. Peningkatan kualitas pelayanan publik dan menjaga stabilitas sosial kemasyarakatan			1.867.885.224,00	BADAN KESATUAN BANGSA DAN POLITIK
	8.01.03.2.01.0005	Pelaksanaan Monitoring, Evaluasi dan Pelaporan di Bidang Pendidikan Politik, Etika Budaya Politik, Peningkatan Demokrasi, Fasilitasi Kelembagaan Pemerintahan, Perwakilan dan Partai Politik, Pemilihan Umum/Pemilihan Umum Kepala Daerah, serta Pemantauan Situasi Politik di Daerah																		
			Jumlah Laporan Hasil Monitoring, Evaluasi dan Pelaporan di Bidang Pendidikan Politik, Etika Budaya Politik, Peningkatan Demokrasi, Fasilitasi Kelembagaan Pemerintahan, Perwakilan dan Partai Politik, Pemilihan Umum/Pemilihan Umum Kepala Daerah, serta Pemantauan Situasi Politik di Daerah				16 Laporan	16 Laporan	3.886.708,00	3.886.708,00	3.886.708,00	0,00	Kab. Lombok Tengah, Praya, Praya	DANA TRANSFER UMUM-DANA BAGI HASIL	-	9. Peningkatan kualitas pelayanan publik dan menjaga stabilitas sosial kemasyarakatan			4.614.776,00	BADAN KESATUAN BANGSA DAN POLITIK
4.	**8.01.04**	**PROGRAM PEMBERDAYAAN DAN PENGAWASAN ORGANISASI KEMASYARAKATAN**	**Persentase Ormas yang Aktif Dalam Manajemen Administrasi**				**91 Persen**	**91 Persen**	**92.042.047,00**	**83.248.047,00**	**83.248.047,00**	**16.204.114,00**							**108.246.161,00**	
	8.01.04.2.01	Perumusan Kebijakan Teknis dan Pemantapan Pelaksanaan Bidang Pemberdayaan dan Pengawasan Organisasi Kemasyarakatan	*Meningkatnya Pembinaan Organisasi Masyarakat*				100 Persen	100 Persen	92.042.047,00	83.248.047,00	83.248.047,00	-8.794.000,00			-	- -	Masyarakat Umum		108.246.161,00	BADAN KESATUAN BANGSA DAN POLITIK
	8.01.04.2.01.0001	Penyusunan Program Kerja di Bidang Pendaftaran Ormas, Pemberdayaan Ormas, Evaluasi dan Mediasi Sengketa Ormas, Pengawasan Ormas dan Ormas Asing di Daerah																		
			Jumlah Dokumen Program Kerja di Bidang Pendaftaran Ormas, Pemberdayaan Ormas, Evaluasi dan Mediasi Sengketa Ormas, Pengawasan Ormas dan Ormas Asing di Daerah yang Disusun				2 Dokumen	2 Dokumen	1.910.007,00	1.910.007,00	1.910.007,00	0,00	Kab. Lombok Tengah, Praya, Praya	DANA TRANSFER UMUM-DANA BAGI HASIL	-	- -			3.464.571,00	BADAN KESATUAN BANGSA DAN POLITIK
	8.01.04.2.01.0002	Penyusunan Bahan Perumusan Kebijakan di Bidang Pendaftaran Ormas, Pemberdayaan Ormas, Evaluasi dan Mediasi Sengketa Ormas, Pengawasan Ormas dan Ormas Asing di Daerah																		

NO	KODE	URUSAN / BIDANG URUSAN / PROGRAM / KEGIATAN / SUB KEGIATAN	INDIKATOR PROGRAM / KEGIATAN / SUB KEGIATAN	TARGET AKHIR PERIODE RENSTRA OPD	REALISASI CAPAIAN RENJA OPD TAHUN 2022	PRAKIRAAN CAPAIAN TARGET RENJA OPD TAHUN 2023	CAPAIAN KINERJA DAN KERANGKA PENDANAAN										KLP SASARAN	PRAKIRAAN MAJU RENCANA TAHUN 2025		PERANGKAT DAERAH PENANGGUNG JAWAB RKPD 2024
							TARGET 2024		PAGU INDIKATIF (Rp)			Bertambah/ Berkurang (10-12)	LOKASI	SUMBER DANA	PRIORITAS			TARGET	PAGU INDIKATIF (Rp)	
							SEBELUM	SESUDAH	RKPD 2024	APBD 2024	RKPD PERUBAHAN 2024				NASIONAL	DAERAH				
1	2	3	4	5	6	7	8	9	10	11	12	13	14	15	16	17	18	19	20	21
			Jumlah Kebijakan di Bidang Pendaftaran Ormas, Pemberdayaan Ormas, Evaluasi dan Mediasi Sengketa Ormas, Pengawasan Ormas dan Ormas Asing di Daerah yang Disusun				2 Dokumen	2 Dokumen	2.748.448,00	2.748.448,00	2.748.448,00	0,00	Kab. Lombok Tengah, Praya, Praya	DANA TRANSFER UMUM-DANA BAGI HASIL	-	- -			3.557.478,00	BADAN KESATUAN BANGSA DAN POLITIK
	8.01.04.2.01.0003	Pelaksanaan Kebijakan di Bidang Pendaftaran Ormas, Pemberdayaan Ormas, Evaluasi dan Mediasi Sengketa Ormas, Pengawasan Ormas dan Ormas Asing di Daerah																		
			Jumlah Orang yang Mengikuti Pelaksanaan Kebijakan di Bidang Pendaftaran Ormas, Pemberdayaan Ormas, Evaluasi dan Mediasi Sengketa Ormas, Pengawasan Ormas dan Ormas Asing di Daerah				256 Orang	256 Orang	59.057.592,00	59.057.592,00	59.057.592,00	0,00	Kab. Lombok Tengah, Praya, Praya	DANA TRANSFER UMUM-DANA BAGI HASIL	-	- -			66.546.991,00	BADAN KESATUAN BANGSA DAN POLITIK
	8.01.04.2.01.0004	Pelaksanaan Koordinasi di Bidang Pendaftaran Ormas, Pemberdayaan Ormas, Evaluasi dan Mediasi Sengketa Ormas, Pengawasan Ormas dan Ormas Asing di Daerah																		
			Jumlah Orang yang Mengikuti Koordinasi di Bidang Pendaftaran Ormas, Pemberdayaan Ormas, Evaluasi dan Mediasi Sengketa Ormas, Pengawasan Ormas dan Ormas Asing di Daerah				12 Orang	12 Orang	20.831.000,00	12.037.000,00	12.037.000,00	-8.794.000,00	Kab. Lombok Tengah, Praya, Praya	DANA TRANSFER UMUM-DANA BAGI HASIL	-	- -			22.884.870,00	BADAN KESATUAN BANGSA DAN POLITIK
	8.01.04.2.01.0005	Pelaksanaan Monitoring, Evaluasi dan Pelaporan di Bidang Pendaftaran Ormas, Pemberdayaan Ormas, Evaluasi dan Mediasi Sengketa Ormas, Pengawasan Ormas dan Ormas Asing di Daerah																		
			Jumlah Laporan Hasil Monitoring, Evaluasi dan Pelaporan di Bidang Pendaftaran Ormas, Pemberdayaan Ormas, Evaluasi dan Mediasi Sengketa Ormas, Pengawasan Ormas dan Ormas Asing di Daerah				6 Laporan	6 Laporan	7.495.000,00	7.495.000,00	7.495.000,00	0,00	Kab. Lombok Tengah, Praya, Praya	DANA TRANSFER UMUM-DANA BAGI HASIL	-	- -			11.792.251,00	BADAN KESATUAN BANGSA DAN POLITIK
5.	**8.01.05**	**PROGRAM PEMBINAAN DAN PENGEMBANGAN KETAHANAN EKONOMI, SOSIAL, DAN BUDAYA**	**Persentase Desa yang Mencanangkan Desa Bebas Narkoba**				**53,85 Persen**	**53,85 Persen**	**253.813.049,00**	**253.813.049,00**	**253.813.049,00**	**37.873.971,00**							**291.687.020,00**	
	8.01.05.2.01	Perumusan Kebijakan Teknis dan Pemantapan Pelaksanaan Bidang Ketahanan Ekonomi, Sosial dan Budaya	*Terbentuknya Desa Bersih Narkoba (BERSINAR)*				6 Desa	6 Desa	253.813.049,00	253.813.049,00	253.813.049,00	0,00			-	9. Peningkatan kualitas pelayanan publik dan menjaga stabilitas sosial kemasyarakatan	Masyarakat Umum		291.687.020,00	BADAN KESATUAN BANGSA DAN POLITIK

NO	KODE	URUSAN / BIDANG URUSAN / PROGRAM / KEGIATAN / SUB KEGIATAN	INDIKATOR PROGRAM / KEGIATAN / SUB KEGIATAN	TARGET AKHIR PERIODE RENSTRA OPD	REALISASI CAPAIAN RENJA OPD TAHUN 2022	PRAKIRAAN CAPAIAN TARGET RENJA OPD TAHUN 2023	CAPAIAN KINERJA DAN KERANGKA PENDANAAN										KLP SASARAN	PRAKIRAAN MAJU RENCANA TAHUN 2025		PERANGKAT DAERAH PENANGGUNG JAWAB RKPD 2024
							TARGET 2024		PAGU INDIKATIF (Rp)			Bertambah/ Berkurang (10-12)	LOKASI	SUMBER DANA	PRIORITAS			TARGET	PAGU INDIKATIF (Rp)	
							SEBELUM	SESUDAH	RKPD 2024	APBD 2024	RKPD PERUBAHAN 2024				NASIONAL	DAERAH				
1	2	3	4	5	6	7	8	9	10	11	12	13	14	15	16	17	18	19	20	21
	8.01.05.2.01.0001	Penyusunan Program Kerja di Bidang Ketahanan Ekonomi, Sosial, Budaya dan Fasilitasi Pencegahan Penyalagunaan Narkotika, Fasilitasi Kerukunan Umat Beragama dan Penghayat Kepercayaan di Daerah																		
			Jumlah Dokumen Program Kerja di Bidang Ketahanan Ekonomi, Sosial, Budaya dan Fasilitasi Pencegahan Penyalagunaan Narkotika, Fasilitasi Kerukunan Umat Beragama dan Penghayat Kepercayaan di Daerah yang Disusun				7 Dokumen	7 Dokumen	8.572.298,00	8.572.298,00	8.572.298,00	0,00	Kab. Lombok Tengah, Praya, Praya	DANA TRANSFER UMUM-DANA BAGI HASIL	-	9. Peningkatan kualitas pelayanan publik dan menjaga stabilitas sosial kemasyarakatan			2.850.293,00	BADAN KESATUAN BANGSA DAN POLITIK
	8.01.05.2.01.0002	Penyusunan Bahan Perumusan Kebijakan di Bidang Ketahanan Ekonomi, Sosial, Budaya dan Fasilitasi Pencegahan Penyalagunaan Narkotika, Fasilitasi Kerukunan Umat Beragama dan Penghayat Kepercayaan di Daerah																		
			Jumlah Kebijakan di Bidang Ketahanan Ekonomi, Sosial, Budaya dan Fasilitasi Pencegahan Penyalagunaan Narkotika, Fasilitasi Kerukunan Umat Beragama dan Penghayat Kepercayaan di Daerah yang Disusun				7 Dokumen	7 Dokumen	98.062.008,00	98.062.008,00	98.062.008,00	0,00	Kab. Lombok Tengah, Praya, Praya	DANA TRANSFER UMUM-DANA BAGI HASIL	-	9. Peningkatan kualitas pelayanan publik dan menjaga stabilitas sosial kemasyarakatan			3.893.932,00	BADAN KESATUAN BANGSA DAN POLITIK

NO	KODE	URUSAN / BIDANG URUSAN / PROGRAM / KEGIATAN / SUB KEGIATAN	INDIKATOR PROGRAM / KEGIATAN / SUB KEGIATAN	TARGET AKHIR PERIODE RENSTRA OPD	REALISASI CAPAIAN RENJA OPD TAHUN 2022	PRAKIRAAN CAPAIAN TARGET RENJA OPD TAHUN 2023	CAPAIAN KINERJA DAN KERANGKA PENDANAAN										KLP SASARAN	PRAKIRAAN MAJU RENCANA TAHUN 2025		PERANGKAT DAERAH PENANGGUNG JAWAB RKPD 2024
							TARGET 2024		PAGU INDIKATIF (Rp)			Bertambah/ Berkurang (10-12)	LOKASI	SUMBER DANA	PRIORITAS			TARGET	PAGU INDIKATIF (Rp)	
							SEBELUM	SESUDAH	RKPD 2024	APBD 2024	RKPD PERUBAHAN 2024				NASIONAL	DAERAH				
1	2	3	4	5	6	7	8	9	10	11	12	13	14	15	16	17	18	19	20	21
	8.01.05.2.01.0003	Pelaksanaan Kebijakan di Bidang Ketahanan Ekonomi, Sosial, Budaya dan Fasilitasi Pencegahan Penyalagunaan Narkotika, Fasilitasi Kerukunan Umat Beragama dan Penghayat Kepercayaan di Daerah																		
			Jumlah Orang yang Mengikuti Pelaksanaan Kebijakan di Bidang Ketahanan Ekonomi, Sosial, Budaya dan Fasilitasi Pencegahan Penyalagunaan Narkotika, Fasilitasi Kerukunan Umat Beragama dan Penghayat Kepercayaan di Daerah				830 Orang	830 Orang	91.452.743,00	91.452.743,00	91.452.743,00	0,00	Kab. Lombok Tengah, Praya, Praya	DANA TRANSFER UMUM-DANA BAGI HASIL	-	9. Peningkatan kualitas pelayanan publik dan menjaga stabilitas sosial kemasyarakatan			275.000.000,00	BADAN KESATUAN BANGSA DAN POLITIK
	8.01.05.2.01.0004	Pelaksanaan Koordinasi di Bidang Ketahanan Ekonomi, Sosial, Budaya dan Fasilitasi Pencegahan Penyalagunaan Narkotika, Fasilitasi Kerukunan Umat Beragama dan Penghayat Kepercayaan di Daerah																		
			Jumlah Orang yang Mengikuti Koordinasi di Bidang Ketahanan Ekonomi, Sosial, Budaya dan Fasilitasi Pencegahan Penyalagunaan Narkotika, Fasilitasi Kerukunan Umat Beragama dan Penghayat Kepercayaan di Daerah				30 Orang	30 Orang	45.866.000,00	45.866.000,00	45.866.000,00	0,00	Kab. Lombok Tengah, Praya, Praya	DANA TRANSFER UMUM-DANA BAGI HASIL	-	9. Peningkatan kualitas pelayanan publik dan menjaga stabilitas sosial kemasyarakatan 9. Peningkatan kualitas pelayanan publik dan menjaga stabilitas sosial kemasyarakatan			5.623.000,00	BADAN KESATUAN BANGSA DAN POLITIK
	8.01.05.2.01.0005	Pelaksanaan Monitoring, Evaluasi dan Pelaporan di Bidang Ketahanan Ekonomi, Sosial, Budaya dan Fasilitasi Pencegahan Penyalagunaan Narkotika, Fasilitasi Kerukunan Umat Beragama dan Penghayat Kepercayaan di Daerah																		
			Jumlah Laporan Hasil Monitoring, Evaluasi dan Pelaporan di Bidang Ketahanan Ekonomi, Sosial, Budaya dan Fasilitasi Pencegahan Penyalagunaan Narkotika, Fasilitasi Kerukunan Umat Beragama dan Penghayat Kepercayaan di Daerah				12 Laporan	12 Laporan	9.860.000,00	9.860.000,00	9.860.000,00	0,00	Kab. Lombok Tengah, Praya, Praya	DANA TRANSFER UMUM-DANA BAGI HASIL	-	9. Peningkatan kualitas pelayanan publik dan menjaga stabilitas sosial kemasyarakatan			4.319.795,00	BADAN KESATUAN BANGSA DAN POLITIK
6.	**8.01.06**	**PROGRAM PENINGKATAN KEWASPADAAN NASIONAL DAN PENINGKATAN KUALITAS DAN FASILITASI PENANGANAN KONFLIK SOSIAL**	**Persentase Penyelesaian Konflik Sosial**				**100 Persen**	**100 Persen**	**1.484.141.716,00**	**1.420.602.498,00**	**1.420.602.498,00**	**230.373.606,00**							**1.714.515.322,00**	
	8.01.06.2.01	Perumusan Kebijakan Teknis dan Pelaksanaan Pemantapan Kewaspadaan Nasional dan Penanganan Konflik Sosial	*Meningkatnya Kapasitas Deteksi dan Pencegahan Potensi Konflik*				100 Persen	100 Persen	1.484.141.716,00	1.420.602.498,00	1.420.602.498,00	-63.539.218,00			-	9. Peningkatan kualitas pelayanan publik dan menjaga stabilitas sosial kemasyarakatan	Masyarakat Umum		1.714.515.322,00	BADAN KESATUAN BANGSA DAN POLITIK
	8.01.06.2.01.0001	Penyusunan Program Kerja di Bidang Kewaspadaan Dini, Kerja Sama Intelijen, Pemantauan Orang Asing, Tenaga Kerja Asing dan Lembaga Asing, Kewaspadaan Perbatasan antar Negara, Fasilitasi Kelembagaan Bidang Kewaspadaan, serta Penanganan Konflik di Daerah																		
			Jumlah Dokumen Program Kerja di Bidang Kewaspadaan Dini, Kerja Sama Intelijen, Pemantauan Orang Asing, Tenaga Kerja Asing dan Lembaga Asing, Kewaspadaan Perbatasan antar Negara, Fasilitasi Kelembagaan Bidang Kewaspadaan, serta Penanganan Konflik di Daerah				5 Dokumen	5 Dokumen	1.765.253,00	1.765.253,00	1.765.253,00	0,00	Kab. Lombok Tengah, Praya, Praya	DANA TRANSFER UMUM-DANA BAGI HASIL	-	9. Peningkatan kualitas pelayanan publik dan menjaga stabilitas sosial kemasyarakatan			2.035.322,00	BADAN KESATUAN BANGSA DAN POLITIK

NO	KODE	URUSAN / BIDANG URUSAN / PROGRAM / KEGIATAN / SUB KEGIATAN	INDIKATOR PROGRAM / KEGIATAN / SUB KEGIATAN	TARGET AKHIR PERIODE RENSTRA OPD	REALISASI CAPAIAN RENJA OPD TAHUN 2022	PRAKIRAAN CAPAIAN TARGET RENJA OPD TAHUN 2023	CAPAIAN KINERJA DAN KERANGKA PENDANAAN										KLP SASARAN	PRAKIRAAN MAJU RENCANA TAHUN 2025		PERANGKAT DAERAH PENANGGUNG JAWAB RKPD 2024
							TARGET 2024		PAGU INDIKATIF (Rp)			Bertambah/ Berkurang (10-12)	LOKASI	SUMBER DANA	PRIORITAS			TARGET	PAGU INDIKATIF (Rp)	
							SEBELUM	SESUDAH	RKPD 2024	APBD 2024	RKPD PERUBAHAN 2024				NASIONAL	DAERAH				
1	2	3	4	5	6	7	8	9	10	11	12	13	14	15	16	17	18	19	20	21
			yang Disusun																	
	8.01.06.2.01.0002	Penyusunan Bahan Perumusan Kebijakan di Bidang Kewaspadaan Dini, Kerja Sama Intelijen, Pemantauan Orang Asing, Tenaga Kerja Asing dan Lembaga Asing, Kewaspadaan Perbatasan antar Negara, Fasilitasi Kelembagaan Bidang Kewaspadaan, serta Penanganan Konflik di Daerah																		
			Jumlah Kebijakan di Bidang Kewaspadaan Dini, Kerja Sama Intelijen, Pemantauan Orang Asing, Tenaga Kerja Asing dan Lembaga Asing, Kewaspadaan Perbatasan antar Negara, Fasilitasi Kelembagaan Bidang Kewaspadaan, serta Penanganan Konflik di Daerah yang Disusun				5 Dokumen	5 Dokumen	55.147.395,00	55.147.395,00	55.147.395,00	0,00	Kab. Lombok Tengah, Praya, Praya	DANA TRANSFER UMUM-DANA BAGI HASIL	-	9. Peningkatan kualitas pelayanan publik dan menjaga stabilitas sosial kemasyarakatan			55.440.000,00	BADAN KESATUAN BANGSA DAN POLITIK
	8.01.06.2.01.0003	Pelaksanaan Kebijakan di Bidang Kewaspadaan Dini, Kerja Sama Intelijen, Pemantauan Orang Asing, Tenaga Kerja Asing dan Lembaga Asing, Kewaspadaan Perbatasan antar Negara, Fasilitasi Kelembagaan Bidang Kewaspadaan, serta Penanganan Konflik di Daerah																		
			Jumlah Orang yang Mengikuti pelaksanaan Kebijakan di Bidang Kewaspadaan Dini, Kerja Sama Intelijen, Pemantauan Orang Asing, Tenaga Kerja Asing dan Lembaga Asing, Kewaspadaan Perbatasan antar Negara, Fasilitasi Kelembagaan Bidang Kewaspadaan, serta Penanganan Konflik di Daerah				115 Orang	115 Orang	287.079.910,00	223.540.692,00	223.540.692,00	-63.539.218,00	Kab. Lombok Tengah, Praya, Praya	DANA TRANSFER UMUM-DANA BAGI HASIL	-	9. Peningkatan kualitas pelayanan publik dan menjaga stabilitas sosial kemasyarakatan			220.000.000,00	BADAN KESATUAN BANGSA DAN POLITIK
	8.01.06.2.01.0004	Pelaksanaan Koordinasi di Bidang Kewaspadaan Dini, Kerja Sama Intelijen, Pemantauan Orang Asing, Tenaga Kerja Asing dan Lembaga Asing, Kewaspadaan Perbatasan antar Negara, Fasilitasi Kelembagaan Bidang Kewaspadaan, serta Penanganan Konflik di Daerah																		
			Jumlah Orang yang Mengikuti Koordinasi di Bidang Kewaspadaan Dini, Kerja Sama Intelijen, Pemantauan Orang Asing, Tenaga Kerja Asing dan Lembaga Asing, Kewaspadaan Perbatasan antar Negara, Fasilitasi Kelembagaan Bidang Kewaspadaan, serta Penanganan Konflik di Daerah				12 Orang	12 Orang	312.069.955,00	312.069.955,00	312.069.955,00	0,00	Kab. Lombok Tengah, Praya, Praya	DANA TRANSFER UMUM-DANA BAGI HASIL	-	9. Peningkatan kualitas pelayanan publik dan menjaga stabilitas sosial kemasyarakatan			169.840.000,00	BADAN KESATUAN BANGSA DAN POLITIK
	8.01.06.2.01.0005	Pelaksanaan Monitoring, Evaluasi dan Pelaporan di Bidang Kewaspadaan Dini, Kerja Sama Intelijen, Pemantauan Orang Asing, Tenaga Kerja Asing dan Lembaga Asing, Kewaspadaan Perbatasan antar Negara, Fasilitasi Kelembagaan Bidang Kewaspadaan, serta Penanganan Konflik di Daerah																		
			Jumlah Laporan Hasil Monitoring, Evaluasi dan Pelaporan di Bidang Kewaspadaan Dini, Kerja Sama Intelijen, Pemantauan Orang Asing, Tenaga Kerja Asing dan Lembaga Asing, Kewaspadaan Perbatasan antar Negara, Fasilitasi Kelembagaan Bidang Kewaspadaan, serta Penanganan Konflik di Daerah				12 Laporan	12 Laporan	51.829.680,00	51.829.680,00	51.829.680,00	0,00	Kab. Lombok Tengah, Praya, Praya	DANA TRANSFER UMUM-DANA BAGI HASIL	-	9. Peningkatan kualitas pelayanan publik dan menjaga stabilitas sosial kemasyarakatan			14.374.800,00	BADAN KESATUAN BANGSA DAN POLITIK
	8.01.06.2.01.0006	Pelaksanaan Forum Koordinasi Pimpinan Daerah Kabupaten/Kota																		

NO	KODE	URUSAN / BIDANG URUSAN / PROGRAM / KEGIATAN / SUB KEGIATAN	INDIKATOR PROGRAM / KEGIATAN / SUB KEGIATAN	TARGET AKHIR PERIODE RENSTRA OPD	REALISASI CAPAIAN RENJA OPD TAHUN 2022	PRAKIRAAN CAPAIAN TARGET RENJA OPD TAHUN 2023	CAPAIAN KINERJA DAN KERANGKA PENDANAAN										KELOMPOK SASARAN	PRAKIRAAN MAJU RENCANA TAHUN 2025		PERANGKAT DAERAH PENANGGUNG JAWAB RKPD 2024
							TARGET 2024		PAGU INDIKATIF (Rp)			Bertambah/ Berkurang (10-12)	LOKASI	SUMBER DANA	PRIORITAS			TARGET	PAGU INDIKATIF (Rp)	
							SEBELUM	SESUDAH	RKPD 2024	APBD 2024	RKPD PERUBAHAN 2024				NASIONAL	DAERAH				
1	2	3	4	5	6	7	8	9	10	11	12	13	14	15	16	17	18	19	20	21
			Jumlah Dokumen Hasil Pelaksanaan Forum Koordinasi Pimpinan Daerah Kabupaten/Kota				12 Dokumen	12 Dokumen	776.249.523,00	776.249.523,00	776.249.523,00	0,00	Kab. Lombok Tengah, Praya, Praya	DANA TRANSFER UMUM-DANA BAGI HASIL	-	9. Peningkatan kualitas pelayanan publik dan menjaga stabilitas sosial kemasyarakatan			1.252.825.200,00	BADAN KESATUAN BANGSA DAN POLITIK
	JUMLAH								**2.301.632.406.662,00**	**2.538.492.429.747,00**	**2.544.941.113.410,00**	**243.308.706.748,00**							**2.590.349.578.556,30**	

6

KINERJA PENYELENGGARAAN PEMERINTAHAN DAERAH

PERUBAHAN RKPD 2024

Sebagai tolok ukur kinerja pembangunan Kabupaten Daerah 2024, Pemerintah Kabupaten Lombok Tengah menetapkan target pencapaian indikator kinerja pembangunan daerah yang bertujuan untuk memberi gambaran tentang ukuran keberhasilan pencapaian visi dan misi kepala daerah dan wakil kepala daerah yang mencakup Indikator Kinerja Utama (IKU) daerah yang merupakan indikator kinerja sasaran pembangunan terseleksi sebagai ukuran keberhasilan sasaran strategis dan indicator kinerja penyelenggaraan urusan pemerintahan daerah yang ditetapkan menjadi Indikator Kinerja Kunci (IKK). Indikator dan target kinerja dinyatakan dengan jelas pada tahap perencanaan dan pada akhir pelaksanaan. Hal ini untuk menjamin aspek akuntabilitas pencapaian kinerja.

6.1 Target Indikator Kinerja Utama Tahun 2024

Indikator Kinerja Utama (IKU) sebagai tolok ukur penilaian kinerja sasaran strategis RPJMD Kabupaten Lombok Tengah Tahun 2021-2026. IKU Daerah, secara berjenjang akan dicapai dengan dukungan pencapaian IKU Perangkat Daerah, baik secara langsung maupun tidak langsung. IKU perangkat daerah yang secara langsung mendukung pencapaian IKU daerah memiliki makna bahwa perangkat daerah tersebut secara tugas dan fungsi memiliki peran lebih dominan terhadap pencapaian tujuan dan sasaran strategis dari setiap misi RPJMD Kabupaten Lombok Tengah Tahun 2021-20265.

Tabel 6.1 Target Indikator Kinerja Utama Kabupaten Lombok Tengah Tahun 2024

No	Indikator	Satuan	Target 2024
1	Indeks Toleransi	Poin	3,69
2	Persentase penurunan konflik berlatar belakang agama	Persen	100
3	IPM	Poin	68,02
4	Indeks Reformasi Birokrasi	Predikat	B
5	Laju Pertumbuhan Ekonomi	Persen	4,51
6	Angka Kemiskinan	Persen	11
7	Tingkat Pengangguran Terbuka	Persen	2,52
8	Indeks Infrastruktur Wilayah	Poin	69,55
9	Pelanggaran adat diselesaikan melalui krame adat	Persen	100
10	Laju pertumbuhan PDRB sektor akomodasi dan makan minum	Persen	3,25

6.2 Target Indikator Kinerja Kunci (IKK) Tahun 2024

Indikator kinerja daerah pada RPJMD Kabupaten Lombok Tengah Tahun 2021-2026 juga memuat indikator kinerja daerah terhadap capaian kinerja penyelenggaraan urusan pemerintahan Kabupaten Lombok Tengah Tahun 2021-2026 yang meliputi aspek kesejahteraan masyarakat, daya saing daerah, dan pelayanan umum sebagai berikut.

Tabel 6.2 Target Kinerja Penyelenggaraan Pemerintahan Daerah Kabupaten Lombok Tengah 2024

No		Indikator	Satuan	Target 2024
A.	**Aspek Kesejahteraan Masyarakat**			
A.1	**Fokus Kesejahteraan dan Pemerataan Ekonomi**			
	1	Laju Pertumbuhan Ekonomi	Persen	4,51
	2	Laju pertumbuhan PDRB sektor industri pengolahan	Persen	3,03
	3	Laju pertumbuhan PDRB sektor akomodasi dan makan minum	Persen	3,25
	4	Laju pertumbuhan PDRB sektor pertanian, kehutanan dan perikanan	Persen	1,36
	5	Angka Kemiskinan	Persen	12,4
	6	Indeks Gini	Poin	0,327
	7	Tingkat Pengangguran Terbuka	Persen	2,52
A.2	**Fokus Kesejahteraan Sosial**			
	1	IPM	Poin	67,45
	2	Indeks Pendidikan	Poin	0,602
	3	PAUD Terakreditasi	Persen	40,6
	4	SD Terakreditasi A	Persen	21,6
	5	SMP Terakreditasi A	Persen	19,2
	6	Persentase PTK PAUD/TK tersertifikasi	Persen	96,63
	7	Persentase PTK SD tersertifikasi	Persen	80,46
	8	Persentase PTK SMP tersertifikasi	Persen	80,18
	9	Indeks Kesehatan	Poin	0,725
	10	Angka Kematian Ibu	Kasus/100.000 KH	120
	11	Angka Kematian Bayi	Kasus/1.000 KH	9,1
A.3	**Fokus Seni Budaya dan Olah raga**			
	1	Jumlah atlit berprestasi	Orang	54
	2	Persentase krame adat aktif	Persen	78
	3	Jumlah event/pertunjukan seni dan budaya yang dilaksanakan	Event	38
	4	Persentase sanggar seni dan budaya tradisional aktif	Persen	100
B.	**Aspek Pelayanan Umum**			
B.1	**Fokus Layanan Urusan Pemerintah Wajib**			
B.1.1	**TERKAIT PELAYANAN DASAR**			
B.1.1.1	PENDIDIKAN			
	1	APK PAUD	Poin	71,8
	2	APK SD	Poin	103,78
	3	APK SMP/MTs	Poin	103,44
	4	Persentase siswa SD/MI melanjutkan ke SMP/MTs	Persen	98,98
	5	Persentase satuan pendidikan dasar menerapkan kurikulum muatan lokal	Persen	55
	6	Persentase satuan pendidikan PAUD menerapkan kurikulum muatan lokal	Persen	30
	7	Jumlah penerbitan ijin pendirian sekolah baru	Ijin	28
	8	Persentase satuan pendidikan dasar yang menggunakan bahasa daerah sebagai bahasa pengantar	Persen	100

No		Indikator	Satuan	Target 2024
	9	Persentase satuan pendidikan PAUD dan PNF yang menggunakan bahasa daerah sebagai bahasa pengantar	Persen	100
B.1. 1.2	KESEHATAN			
	1	Persentase balita stunting	Persen	24,09
	2	Indeks Kepuasan Layanan Rujukan	Poin	83
	3	Persentase nakes yang kompeten di pelayanan dasar	Persen	100
	4	Persentase tenaga kesehatan yang kompeten di pelayanan kesehatan rujukan	Persen	97
	5	Persentase PIRT yang diterbitkan	Persen	90
	6	Cakupan posyandu keluarga aktif	Persen	100
B.1. 1.3	PEKERJAAN UMUM DAN PENATAAN RUANG			
	1	Persentase luas daerah irigasi kewenangan kabupaten yang dilayani jaringan irigasi	Persen	84,92
	2	Gedung pemerintah terbangun	Unit	3
	3	Luasan bangunan dan lingkungan yang tertata	M2	0
	4	Persentase jumlah tenaga kerja konstruksi terlatih & bersertifikat	Persen	0,35
	5	Jumlah regulasi tata ruang yang diterbitkan	Regulasi	2
	6	Persentase akses sanitasi layak dan aman	Persen	100
B.1. 1.4	PERUMAHAN DAN PERMUKIMAN			
	1	Luasan penanganan kawasan kumuh	Ha/tahun	775,37
	2	Persentase rumah korban bencana yang ditangani	Persen	3,5
	3	Pengelolaan/pemeliharaan perumahan (rumah susun umum, rumah khusus dan perumahan komersil)	Unit	3
	4	Penurunan luasan kawasan kumuh	Ha	10
	5	Persentase RTLH yang ditangani	Persen	32,57
	6	Persentase perumahan (lingkungan/dusun) yang terfasilitasi PSU	Persen	5,48
	7	Persentase pengembang perumahan yang sudah terfasilitasi	Persen	10
B.1. 1.5	KETENTRAMAN DAN KETERTIBAN UMUM SERTA PERLINDUNGAN MASYARAKAT			
	1	Persentase Perda yang ditegakkan	Persen	72
	2	Persentase desa tangguh bencana	Persen	22,3
	3	Kecepatan dan ketepatan penanganan kebakaran dan non kebakaran	Menit	15
B.1. 1.6	SOSIAL			
	1	Persentase PMKS yang terpenuhi kebutuhan dasarnya	Persen	73,69
	2	Persentase korban bencana alam dan sosial yang terlayani kebutuhan dasarnya	Persen	100
	3	Persentase PMKS yang dibina	Persen	73,81

No		Indikator	Satuan	Target 2024
	4	Cakupan warga negara migran korban tindak kekerasan yang ditangani	Orang	200
	5	Jumlah fakir miskin dan anak terlantar yang tertangani	Orang	630
	6	Jumlah TMP Daerah yang dikelola	TMP daerah	1
B.1.2	**TIDAK TERKAIT PELAYANAN DASAR**			
B.1.2.1	TENAGA KERJA			
	1	Persentase tenaga kerja yang terlatih	Persen	91
	2	Persentase tenaga kerja terdaftar terserap	Persen	95
	3	Dokumen database ketenagakerjaan	Dokumen	1
	4	Persentase penyelesaian perselisihan hubungan industral	Persen	100
B.1.2.2	PEMBERDAYAAN PEREMPUAN DAN PERLINDUNGAN ANAK			
	1	Persentase P2TP2A (Pusat Pelayanan Terpadu Pemberdayaan Perempuan dan Anak) yang aktif	Persen	76,92
	2	Capaian Kabupaten Layak Anak	Predikat	KLA
	3	Persentase korban kekerasan perempuan yang terlayani	Persen	100
	4	Cakupan pelaku indutri rumahan yang dibina	Persen	77,55
	5	Data gender dan anak	Dokumen	1
	6	Persentase anak korban kekerasan yang ditangani	Persen	100
B.1.2.3	PANGAN			
	1	Konsumsi energi	Kkal/Kap/Hari	2.548,63
	2	Konsumsi protein	Gram/Kap/Hari	75,6
	3	Rasio desa rawan pangan yang ditangani	Persen	0,54
	4	Persentase cakupan layanan pengawasan keamanan pangan	Persen	100
	5	Persentase infrastruktur ketersediaan pangan yang aktif	Persen	79
B.1.2.4	PERTANAHAN			
	1	Persentase penyelesaian ganti kerugian dan santunan tanah untuk pembangunan	Persen	100
	2	Persentase permukiman baru yang terbangun	Persen	100
	3	Dokumen penatagunaan tanah	Dokumen	1
B.1.2.5	LINGKUNGAN HIDUP			
	1	Persentase perusahaan yang memiliki izin lingkungan	Persen	56,55
	2	Persentase sampah yang ditangani	Persen	34,3
	3	Persentase pengurangan sampah	Persen	20
	4	Jumlah dokumen perencanaan LH	Dokumen	-
	5	Luasan taman kehati (ha)	Ha	6

No		Indikator	Satuan	Target 2024
	6	Persentase tingkat ketaatan pengelolaan limbah B3	Persen	100
	7	Persentase usaha/kegiatan yang menyampaikan laporan	Persen	5
	8	Jumlah tenaga fungsional yang dilatih	Orang	4
	9	Persentase pengaduan kasus LH yg ditindaklanjuti sampai tuntas	Persen	100
B.1. 2.6	ADMINISTRASI KEPENDUDUKAN DAN PENCATATAN SIPIL			
	1	Persentase kepemilikan KTP elektronik	Persen	99,01
	2	Persentase penerbitan KIA	Persen	49,92
	3	Persentase penerbitan surat pindah	Persen	100
	4	Persentase kepemilikan akta kelahiran	Persen	98
	5	Persentase OPD yang telah melaksanakan kerjasama	Persen	12
	6	Persentase OPD yang memanfaatkan data kependudukan	Persen	3
B.1. 2.7	PEMBERDAYAAN MASYARAKAT DAN DESA			
	1	Persentase lembaga adat desa yang aktif	Persen	48,82
	2	Persentase peningkatan status desa mandiri	Persen	17,32
	3	Persentase desa yang melaksanakan kerja sama	Persen	85,21
	4	Persentase desa yang tertib adminsitrasi	Persen	35,43
B.1. 2.8	PENGENDALIAN PENDUDUK DAN KELUARGA BERENCANA			
	1	Persentase PUS akseptor KB	Persen	62,5
	2	Total Fertility Rate (TFR)	Persen	2,65
	3	Persentase kelompok ketahanan keluarga yang aktif	Persen	66,65
B.1. 2.9	PERHUBUNGAN			
	1	Persentase sarpras keselamatan jalan	Persen	64,2
	2	Persentase penerbitan PAS Kecil Angkutan Laut	Persen	60
B.1. 2.10	KOMUNIKASI DAN INFORMATIKA			
	1	Persentase OPD yang menggunakan e-gov dalam penyelenggaraan kegiatan utama	Persen	89,08
	2	OPD yang menjalankan pelayanan publik secara online	Persen	90
B.1. 2.11	KOPERASI, USAHA KECIL DAN MENENGAH			
	1	Pertumbuhan omset aset koperasi	Persen	0,75
	2	Pertumbuhan omset aset UMKM	Persen	33
	3	Jumlah koperasi yang mendapatkan izin usaha simpan pinjam	Unit	20
	4	Persentase koperasi yang patuh perundang-undangan	Persen	60
	5	Laporan tingkat kesehatan KSP/USP	Dokumen	1
	6	Persentase koperasi yang dilatih (%)	Persen	73,47
	7	Jumlah usaha mikro menjadi usaha kecil	Unit	3

No	Indikator		Satuan	Target 2024
B.1.2.12	PENANAMAN MODAL			
	1	Nilai investasi PMDN	Rupiah	587.349.000.000
	2	Nilai investasi PMA	Rupiah	1.292.704.000.000
	3	Persentase Perusahaan Wajib Lapor LKPM yang melapor	Persen	36,69
	4	Data base Sistem Informasi Perijinan Penanaman Modal	Database	1
B.1.2.13	KEPEMUDAAN DAN OLAHRAGA			
	1	Jumlah pemuda berprestasi	Orang	5
	2	Persentase anggota Pramuka yang dilatih	Persen	50
B.1.2.14	STATISTIK			
	1	Jumlah Instansi yang melaksanakan Layanan Lombok Tengah Satu Data	Instansi	58
B.1.2.15	PERSANDIAN			
	1	Persentase informasi daerah yang diamankan	Persen	100
B.1.2.16	KEBUDAYAAN			
	1	Jumlah situs yang dilestarikan	Buah	10
B.1.2.17	PERPUSTAKAAN			
	1	Peningkatan kunjungan perpustakaan	Persen	15
	2	Jumlah naskah kuno yang dilestarikan	Naskah Kuno	3
B.1.2.18	KEARSIPAN			
	1	Cakupan pengelolaan kearsipan	Persen	85
	2	Pesentase arsip terselamatkan	Persen	80
	3	Jumlah izin penggunaan arsip yang diterbitkan	Izin	3
B.2	**Fokus Layanan Urusan Pemerintah Pilihan**			
B.2.1	KELAUTAN DAN PERIKANAN			
	1	Produksi Benih Ikan	Ekor	8.623.210
	2	Produksi Perikanan Budidaya	Ton	51.746,16
	3	Produksi Perikanan Tangkap	Ton	3.793,79
	4	Persentase pelanggaran usaha perikanan tangkap dan budidaya yang ditangani	Persen	100
	5	Produksi olahan kelautan dan perikanan	Ton	4.768,60
	6	Produksi garam rakyat	Ton	3.577,75
B.2.2	PARIWISATA			
	1	Persentase destinasi wisata yang dikembangkan	Persen	75
	2	Media promosi online yang aktif	Media	1
	3	Jumlah SDM pariwisata dan ekonomi kreatif yang ditingkatkan kapasitasnya	Orang	100
B.2.3	PERTANIAN			

No		Indikator	Satuan	Target 2024
	1	Produksi Komoditas Pertanian Unggulan : Padi (GKG)	Ton/Tahun	325.007
	2	Produksi Komoditas Pertanian Unggulan : Tembakau	Ton/Tahun	21.891,11
	3	Produksi Komoditas Pertanian Unggulan : Melon	Kw/Tahu	13.552
	4	Produksi Komoditas Pertanian Unggulan : Sapi	Ekor/Tahun	198.852
	5	Indeks ketersediaan prasarana pertanian	Poin	50
	6	Jumlah rekomendasi izin usaha pertanian dan peternakan	Rekomendasi	260
	7	Kenaikan prosentase penerapan *Biosecurity* budidaya ternak	Persen	35
	8	Persentase penurunan tingkat serangan penyakit hewan/tanaman	Persen	25
	9	Persentase desiminasi teknologi pertanian spesifik lokasi	Persen	5
B.2.4	PERDAGANGAN			
	1	Nilai omset perdagangan (Rp.)	Juta Rupiah	116.502,22
	2	Persentase pelaku usaha yang memperoleh izin sesuai dengan ketentuan	Persen	80
	3	Operasi Pasar	Kali	2
	4	Nilai transaksi pameran	Rp	600.000.000
	5	Pasar tertib ukur	Pasar	10
B.2.5	PERINDUSTRIAN			
	1	Kesesuaian pembangunan industri terhadap Rencana Induk Pembangunan Industri Kabupaten	Persen	100
B.2.6	TRANSMIGRASI			
	1	Persentase transmigran yang difasilitasi	Persen	100
B.2.7	UNSUR PENDUKUNG URUSAN PEMERINTAHAN			
B.2.7.1	SEKRETARIAT DAERAH			
	1	Persentase kebijakan bidang pemerintahan dan kesejahteraan rakyat yang dilaksanakan	Persen	100
	2	Persentase kebijakan bidang hukum yang dilaksanakan	Persen	100
	3	Rasio nilai belanja yang dilakukan melalui pengadaan	Persen	70
	4	Persentase kebijakan pada bidang perekonomian yang dilaksanakan	Persen	100
	5	Persentase kebijakan pada bidang pembangunan yang dilaksanakan	Persen	100
	6	Persentase kebijakan udministrasi umum dan tata usaha pimpinan serta kerumahtangggan Kepala Daerah yang dilaksanakan	Persen	100

No		Indikator	Satuan	Target 2024
	7	Persentase kebijakan kelembagaan dan penataan organisasi serta pelaksanaan reformasi birokrasi yang dilaksanakan	Persen	100
	8	Persentase kebijakan pelaksanaan acara pemerintah daerah yang dilaksanakan.	Persen	100
B.2. 7.2	SEKRETARIAT DPRD			
	1	Rasio Perda yang ditetapkan terhadap ranperda yang dibahas	Persen	70
	2	Jumlah Berita yang dipublikasikan	Berita	760
	3	Dokumen Laporan Keuangan dan Perencanaan	Dokumen	43
B.2. 8	UNSUR PENUNJANG URUSAN PEMERINTAHAN			
B.2. 8.1	PERENCANAAN			
	1	Persentase kesesuaian program pada RPJMD dengan RKPD	Persen	100
	2	Persentase kesesuaian program dan kegiatan Renja OPD Bidang SP2M dengan RKPD	Persen	100
	3	Persentase kesesuaian program dan kegiatan Renja OPD Bidang Ekonomi dengan RKPD	Persen	100
	4	Persentase kesesuaian program dan kegiatan Renja OPD Bidang Infrastruktur dengan RKPD	Persen	100
B.2. 8.2	KEUANGAN			
	1	Ketepatan penyusunan penganggaran dan pelaporan APBD	Ketepatan	Tepat waktu
	2	Rata-rata kecepatan layanan perbendaharaan	Hari kerja	2
	3	Validasi data aset	Persen	98
B.2. 8.3	KEPEGAWAIAN			
	1	Rasio jabatan fungsional bersertifikat kompetensi	Persen	36
	2	Persentase layanan administrasi kepegawaian pendidikan dan pelatihan tepat waktu	Persen	95
B.2. 8.4	PENDIDIKAN DAN PELATIHAN			
	1	Persentase kesesuaian jabatan dan kompetensi	Persen	68
B.2. 8.5	PENELITIAN DAN PENGEMBANGAN			
	1	Persentase pemanfaatan hasil kelitbangan	Persen	100
B.2. 8.6	INSPEKTORAT DAERAH			
	1	Persentase penyelesaian tindak lanjut hasilpPengawasan pada pemerintah daerah	Persen	95
	2	Persentase OPD yang menyusun manajemen risiko dengan kategori	Persen	90,91

No		Indikator	Satuan	Target 2024
		maturitas terdefinisi, terkelola dan terukur		
B.2.9	UNSUR KEWILAYAHAN			
B.2.9.1	KECAMATAN			
	1	Persentase penyelenggaraan pelayanan yang dilimpahkan	Persen	100
	2	Persentase pengendalian gangguan ketertiban masyarakat	Persen	100
	3	Persentase urusan pemerintahan umum yang dikoordinasikan	Persen	100
	4	Persentase desa yang menyampaikan laporan kinerja tepat waktu	Persen	95
	5	Persentase usulan masyarakat yang disetujui	Persen	20
B.2.10	UNSUR PEMERINTAHAN UMUM			
B.2.10.1	KESATUAN BANGSA DAN POLITIK			
	1	Persentase penyelesaian konflik sosial	Persen	100
	2	Persentase pembinaan ideologi dan karakter kebangsaan pada wilayah rawan konflik	Persen	100
	3	Angka partisipasi pemilih dalam PEMILU	Persen	76
	4	Persentase PARPOL yang melaksanakan fungsi kaderisasi	Persen	100
	5	Persentase elemen masyarakat yang mendapat pendidikan politik	Persen	55
	6	Persentase ormas yang aktif dalam manajemen administrasi	Persen	91
	7	Persentase desa yang mencanangkan "Desa Bebas Narkoba"	Persen	53,85
C.	**Aspek Daya Saing Daerah**			
C.1	**Fokus Kemampuan Ekonomi Daerah**			
	1	Rata-rata pengeluaran perkapita	Juta Rupiah/Tahun	10,03
	2	Indeks Kualitas Lingkungan Hidup	Poin	60,87
	3	Realisasi penerimaan PAD	Rupiah	296.534.737.098
C.2	**Fokus Fasilitas Wilayah/Infrastruktur**			
	1	Indeks Infrastruktur Wilayah	Poin	69,55
	2	Indeks kinerja sistem irigasi	Poin	66,1
	3	Indeks konektivitas	Poin	86,506
	4	Persentase jalan mantap	Persen	86,58
	5	Persentase rumah tangga yang terlayani air minum aman	Persen	83,46
	6	Persentase sampah yang ditangani	Persen	34,3
C.3	**Fokus Iklim Investasi dan Sumber Daya Manusia**			
	1	Indeks Toleransi	poin	3,82
	2	Persentase penurunan penyakit masyarakat	Persen	100
	3	Persentase penurunan konflik berlatar belakang agama	Persen	100
	4	Persentase OPD dengan Predikat Indeks Kepuasan Masyarakat Baik	Persen	95

No	Indikator		Satuan	Target 2024
	5	Indeks Reformasi Birokrasi	Poin	B
	6	Nilai SAKIP OPD	Poin	B
	7	Pelanggaran adat diselesaikan melalui krame adat	Persen	100
	8	Jumlah Proyek Investasi Baru diatas Rp. 1M	Proyek	281
	9	Persentase permohonan perijinan yang dilayani	Persen	100
	10	Indeks Resiko Bencana	Poin	155,98

7

PENUTUP

PERUBAHAN RKPD 2024

Keberhasilan pembangunan daerah selain ditentukan oleh kualitas perencanaan juga sangat ditentukan oleh komitmen para pengelola program pembangunan dan partisipasi pemangku kepentingan (stakeholders) dalam mengimplementasikan rencana. Dengan demikian pelaksanaan pembangunan diharapkan mampu menjawab dan mengurangi permasalahan yang ada, dan memanfaatkan serta mengelola potensi sumberdaya yang dimiliki, yang semuanya akan bermuara pada peningkatan kesejahteraan masyarakat. Sebagai implementasi tujuan di atas disusun Perubahan Rencana Kerja Pemerintah Daerah (RKPD) Kabupaten Lombok Tengah Tahun 2024 yang merupakan rencana tahunan yang menjadi pedoman dalam penyusunan Perubahan Kebijakan Umum Anggaran (KUA) dan Prioritas dan Plafon Anggaran Sementara (PPAS) Tahun 2024 untuk disepakati bersama antara Pemerintah Daerah dan DPRD Kabupaten Lombok Tengah sebagai pedoman menyusun RAPBD Perubahan Tahun Anggaran 2024 dengan kaidah-kaidah pelaksanaan sebagai berikut.

Agar dapat dicapai sinkronisasi dan sinergitas pelaksanaan setiap program dan kegiatan baik yang bersumber dari APBD maupun dari APBN, maka setiap Satuan Kerja Perangkat Daerah agar menyusun Perubahan Rencana Kegiatan Tahun 2024 berdasarkan Perubahan RKPD 2024.

BUPATI LOMBOK TENGAH,

H. LALU PATHUL BAHRI

HASIL EVALUASI PELAKSANAAN PROGRAM/KEGIATAN/SUB KEGIATAN PERANGKAT DAERAH KABUPATEN LOMBOK TENGAH TAHUN 2024

TRIWULAN 1 2024

PERUBAHAN RKPD 2024

Evaluasi Terhadap Hasil Renja Perangkat Daerah Lingkup Kabupaten/Kota

Renja Perangkat Daerah Badan Kepegawaian, Pendidikan dan Pelatihan Kabupaten Lombok Tengah

Triwulan I Tahun 2024

No	Kode	Urusan/Bidang Urusan Pemerintahan Daerah Dan Program/Kegiatan/Sub Kegiatan	Indikator Kinerja Program (outcome)/ Kegiatan (output)	Target Renstra SKPD pada Tahun 2026 (Akhir Periode Renstra SKPD)		Realisasi Capaian Kinerja Renstra SKPD s.d Renja SKPD Tahun Lalu		Target Kinerja dan Anggaran Renja SKPD Tahun Berjalan yang dievaluasi (2024)		Realisasi Kinerja Pada Triwulan								Realisasi Capaian Kinerja dan Anggaran Renja SKPD yang Dievaluasi		Tingkat Capaian Kinerja dan Realisasi Anggaran Renja SKPD yang dievaluasi (%) (2024)		Realisasi Kinerja dan Anggaran Renstra SKPD s/d Tahun 2024		Tingkat Capaian Kinerja dan Realisasi Anggaran Renstra SKPD s.d. Thn 2024 (%)		Unit Perangkat Daerah Penanggung Jawab	Ket
										1		2		3		4											
1	2	3	4	5		6		7		8		9		10		11		12 = 8+9+10+11		13 = 12/7 x 100%		14 = 6 + 12		15=14/5 x100%		16	17
				K	Rp	K	Rp	K	Rp	K	Rp	K	Rp	K	Rp	K	Rp	K	Rp	K (%)	Rp (%)	K	Rp	K (%)	Rp (%)		
	5	**UNSUR PENUNJANG**																									
	5.03	**KEPEGAWAIAN**																									
	5.03.02	**PROGRAM KEPEGAWAIAN DAERAH**	Persentase Layanan Administrasi Kepegawaian Pendidikan dan Pelatihan Tepat Waktu	95 %	6,530,000,000		0		Rp.1,426,745,252		Rp.187,243,362		0				0		Rp.187,243,362		13		Rp.187,243,362			Badan Kepegawaian, Pendidikan dan Pelatihan	
			Rasio Jabatan Fungsional bersetifikat Kompetensi	36 %		34 %		36 %																		Badan Kepegawaian, Pendidikan dan Pelatihan	
	5.03.02.2.01	**Pengadaan, Pemberhentian dan Informasi Kepegawaian ASN**	Jumlah dokumen pengadaan, pemberhentian dan informasi kepegawaian	3 Dokumen	Rp.1,230,000,000		Rp.0	3 Dokumen	Rp.691,899,303		Rp.75,268,800		0		0		0		Rp.75,268,800		11		Rp.75,268,800				
	5.03.02.2.01.02	Penyusunan Rencana Kebutuhan, Jenis dan Jumlah Jabatan untuk Pelaksanaan Pengadaan ASN	Jumlah Dokumen Hasil Penyusunan Rencana Kebutuhan, Jenis dan Jumlah Jabatan untuk Pelaksanaan Pengadaan ASN	1 Dokumen	Rp.48,418,431		0		Rp.16,139,477	0	Rp.1,866,000		0		0		0	0	Rp.1,866,000	0	12	1	Rp.1,866,000	100			Dalam proses koordinasi bersama kemenpan RB dan BKN untuk rincian jumlah Formasi PPPK Tahun 2024, serta melakukan penginputan usulan peta jabatan, Informasi Jabatan dan Mapping Jabatan Tenaga Kesehatan Prioritas
	5.03.02.2.01.03	Koordinasi dan Fasilitasi Pengadaan PNS dan PPPK	Jumlah Dokumen Kegiatan Koordinasi dan Fasilitasi Pengadaan PNS dan PPPK	1 Dokumen	Rp.499,495,236		0	2 Dokumen	Rp.166,498,412	0	Rp.3,062,800		0		0		0	0	Rp.3,062,800	0	2	1	Rp.3,062,800	100			Terselesaikannya Pemberkasan P3K Formasi 2023 sebanyak 806 orang
	5.03.02.2.01.06	Koordinasi Pelaksanaan Administrasi Pemberhentian	Jumlah Dokumen Hasil kegiatan Koordinasi Pelaksanaan Administrasi Pemberhentian	4 Dokumen	Rp.81,394,350		0	12 Dokumen	Rp.27,131,450	3	Rp.2,079,400		0		0		0	3	Rp.2,079,400	25	8	7	Rp.2,079,400	175			Pensiun Sampai TW I telah terbit 48 SK, Sedang Proses 52 SK
	5.03.02.2.01.08	Fasilitasi Lembaga Profesi ASN	Jumlah Lembaga Profesi ASN yang Difasilitasi	1 Lembaga	Rp.449,761,188		0		Rp.149,920,396	o	Rp.15,030,000		0		0		0	o	Rp.15,030,000	0	10	1	Rp.15,030,000	100			Persiapan Penyampaian Program Bulan Ramadhan
	5.03.02.2.01.10	Pengelolaan Sistem Informasi Kepegawaian	Jumlah Dokumen Hasil Pengelolaan Sistem Informasi Kepegawaian	12 Dokumen	Rp.824,576,679		0		Rp.274,858,893	3	Rp.44,392,200		0		0		0	3	Rp.44,392,200	25	16	15	Rp.44,392,200	125			Pengembangan aplikasi Si Dawai dengan menggabungkan antara aplikasi Si Dawai dan My Dawai
	5.03.02.2.01.11	Pengelolaan Data Kepegawaian	Jumlah Dokumen Hasil Pengelolaan Data Kepegawaian	4 Dokumen	Rp.172,052,025		0	12 Dokumen	Rp.57,350,675	3	Rp.8,838,400		0		0		0	3	Rp.8,838,400	25	15	7	Rp.8,838,400	175			Updating Data tiap Bulan
	5.03.02.2.02	**Mutasi dan Promosi ASN**	Dokumen SK mutasi dan promosi ASN	2 Dokumen	Rp.675,000,000			2 Dokumen	Rp.315,270,970		Rp.53,704,633				0				Rp.53,704,633		17		Rp.53,704,633				
	5.03.02.2.02.01	Pengelolaan Mutasi ASN	Jumlah Dokumen Hasil Pelaksanaan Mutasi Jabatan Pimpinan Tinggi, Jabatan Administrasi, Jabatan Pelaksana dan Mutasi ASN antar Daerah	3 Dokumen	Rp.304,820,526		0	12 Dokumen	Rp.101,606,842	3	Rp.19,448,135		0		0		0	3	Rp.19,448,135	25	19	6	Rp.19,448,135	200			Mutasi Pejabat administrator dan Pejabat Pengawas 192 orang, Mutasi keluar 1 orang, mutasi masuk 3 orang
	5.03.02.2.02.02	Pengelolaan Kenaikan Pangkat ASN	Jumlah Pengelolaan Kenaikan Pangkat ASN	2 Dokumen	Rp.176,960,370		0		Rp.58,986,790	1	Rp.14,674,300		0		0		0	1	Rp.14,674,300	50	25	3	Rp.14,674,300	150			SK kenaikan Pangkat periode bulan Februari berjumlah 259 SK
	5.03.02.2.02.03	Pengelolaan Promosi ASN	Jumlah Dokumen Hasil Pengelolaan Promosi ASN	3 Dokumen	Rp.464,032,014		0		Rp.154,677,338	1	Rp.19,582,198		0		0		0	1	Rp.19,582,198	33	13	4	Rp.19,582,198	133			Pelaksanankan Benchmarking ke bandung terkait Kegiatan Promosi
	5.03.02.2.03	**Pengembangan Kompetensi ASN**	Dokumen Laporan pengembangan kompetensi ASN	12 Dokumen	Rp.2,600,000,000			12 Dokumen	Rp.231,858,976		Rp.24,433,894				0				Rp.24,433,894		11		Rp.24,433,894				
	5.03.02.2.03.02	Pengelolaan Assessment Center	Jumlah Dokumen Pengelolaan Assessment Center	1 Dokumen	Rp.437,739,714		0		Rp.145,913,238	0	Rp.18,036,594		0		0		0	0	Rp.18,036,594	0	12	1	Rp.18,036,594	100			Penyusunan Profil Pegawai Jabatan Pelaksana, Jabatan pengawas, Jabatan Administrator dan Jabatan Fungsional Tertentu
	5.03.02.2.03.04	Pengelolaan Pendidikan Lanjutan ASN	Jumlah ASN yang Mendapatkan Pendidikan Lanjutan	120 Orang	Rp.78,156,090		0	2 Orang	Rp.26,052,030	0	Rp.0		0		0		0	0	Rp.0	0	0	120	Rp.0	100	0		Memberikan ijin belajar kepada pegawai sebanyak 16 Orang dan Peningkatan pendidikan sebanyak 5 orang dari 64 Usulan

	5.03.02.2.03.06	Fasilitasi Sertifikasi Jabatan ASN	Jumlah ASN yang Mendapatkan Layanan Fasilitasi Sertifikasi Jabatan	90 Orang	Rp.121,074,180		0		Rp.40,358,060	0	Rp.0		0		0		0	0		0		90		100				Merumuskan draft petunjuk pelaksanaan dan petunjuk teknis Ujian DInas Tk.I/Tk.II dan Ujian Penyesuain Ijazah
	5.03.02.2.03.14	Fasilitasi Pengembangan Karir dalam Jabatan Fungsional	Jumlah ASN Jabatan Fungsional yang Mendapatkan Layanan Pengembangan Karir	12 Orang	Rp.58,606,944		0	240 Orang	Rp.19,535,648	146	Rp.6,397,300		0		0		0	146	Rp.6,397,300	61	33	158	Rp.6,397,300	1317	11		Penyelesaian Administrasi Jabatan Fungsional yaitu Pengangkatan Perpindahan 1 Orang; Infasing jabatan Fungsional Tenaga Kesehatan 133 Orang; Pemberhentian Sementara 3 Orang; Pengangakatan Kembali 9 orang
	5.03.02.2.04	**Penilaian dan Evaluasi Kinerja Aparatur**	Dokumen hasil penilaian dan evaluasi kinerja aparatur	12 Dokumen	Rp.2,025,000,000				Rp.187,716,003		Rp.33,836,035				0				Rp.33,836,035		18		Rp.33,836,035				
	5.03.02.2.04.02	Pelaksanaan Penilaian dan Evaluasi Kinerja Aparatur	Jumlah Dokumen Hasil Pelaksanaan Penilaian dan Evaluasi Kinerja Aparatur	1 Dokumen	Rp.202,919,247		0	12 Dokumen	Rp.67,639,749	3	Rp.17,305,135		0		0		0	3	Rp.17,305,135	25	26	4	Rp.17,305,135	400			Pelaksananan Rekonsiliasi Bulan Januari-Maret
	5.03.02.2.04.04	Pengelolaan Pemberian Penghargaan Bagi Pegawai	Jumlah ASN yang Diberikan Penghargaan	10 Orang	Rp.88,664,304		0	100 Orang	Rp.29,554,768	0	Rp.4,516,000		0		0		0	0	Rp.4,516,000	0	15	10	Rp.4,516,000	100			Pelaksananan Pelayanan Administrasi Ketaspen sebanyak 27 Berkas dan Pelayanan Administrasi Tapera sebanyak 48 Orang
	5.03.02.2.04.07	Pembinaan Disiplin ASN	Jumlah ASN yang Mendapatkan Pembinaan Kedisiplinan	40 Orang	Rp.175,820,082		0	3148 Orang	Rp.58,606,694	63	Rp.3,585,800		0		0		0	63	Rp.3,585,800	2	6	103	Rp.3,585,800	258			Melakukan Sidak
	5.03.02.2.04.08	Pengelolaan Penyelesaian Pelanggaran Disiplin ASN	Jumlah Laporan Hasil Pengelolaan Penyelesaian Pelanggaran Disiplin ASN	1 Laporan	Rp.58,514,331		0	12 Laporan	Rp.19,504,777	3	Rp.6,980,100		0		0		0	3	Rp.6,980,100	25	36	4	Rp.6,980,100	400			Melakukan Penyelesaian Pelanggaran Disiplin Pegawai
	5.03.02.2.04.09	Pelayanan Proses Izin Perceraian Pegawai	Jumlah Dokumen Proses Izin Perceraian Pegawai yang Dilayani	25 Dokumen	Rp.37,230,045		0	12 Dokumen	Rp.12,410,015	3	Rp.1,449,000		0		0		0	3	Rp.1,449,000	25	12	28	Rp.1,449,000	112			Melakukan Izin Perceraian sebanyak 3 orang
Rata-rata Capaian kinerja (%)																				18%	13%			%	%		
Predikat Kinerja																				Sedang	Rendah						
	5.04.02	**PROGRAM PENGEMBANGAN SUMBER DAYA MANUSIA**	Persentase kesesuaian jabatan dan kompetensi	68 %	1,425,000,000	66 %		68 %	Rp.528,914,955		Rp.5,718,600								Rp.5,718,600		1		Rp.5,718,600			Badan Kepegawaian, Pendidikan dan Pelatihan	
	5.04.02.2.01	**Pengembangan Kompetensi Teknis**	Persentase ASN yang mengikuti pengembangan kompetensi teknis dengan nilai Baik	95 %	Rp.360,000,000			95 %	Rp.97,995,695		Rp.3,300,000				0				Rp.3,300,000		3		Rp.3,300,000				
	5.03.02.2.01.01	Penyusunan Kebijakan Teknis dan rencana Pengembangan Kompetensi Teknis Umum, Inti, dan pilihan bagi Jabatan Administrasi Penyelenggara Urusan Pemerintahan Konkuren, Perangkat Daerah Penunjang, dan Urusan Pemerintahan Umum	Jumlah Kebijakan Teknis dan Rencana Pengembangan Kompetensi Teknis Umum, Inti, dan Pilihan bagi Jabatan Administrasi Penyelenggara Urusan Pemerintahan Konkuren, Perangkat Daerah Penunjang, dan Urusan Pemerintahan Umum yang Disusun	1 Dokumen	Rp.104,460,000		0	2 Dokumen	Rp.34,820,000	1	Rp.3,300,000		0		0		0	1	Rp.3,300,000	50	9	2	Rp.3,300,000	200			Rekapitulasi data Pengembangan Kompetensi Teknis dari OPD-OPD
	5.04.02.2.02	**Sertifikasi, Kelembagaan, Pengembangan Kompetensi Manajerial dan Fungsional**	Persentase ASN yang mengikuti pengembangan kompetensi manajerial dan CASN yang mengikuti pelatihan dasar/Prajabatan dengan nilai memuaskan	95 %	Rp.1,065,000,000				Rp.430,919,260		Rp.2,418,600				0				Rp.2,418,600		1		Rp.2,418,600				
	5.03.02.2.02.07	Penyelenggaraan Pengembangan Kompetensi bagi Pimpinan Daerah, Jabatan Pimpinan Tinggi, Jabatan Fungsional, Kepemimpinan, dan Prajabatan	Jumlah Laporan Hasil Penyelenggaraan Pengembangan Kompetensi bagi Pimpinan Daerah, Jabatan Pimpinan Tinggi, Jabatan Fungsional, Kepemimpinan, dan Prajabatan	5 Laporan	Rp.1,292,757,780		0	12 Laporan	Rp.430,919,260	3	Rp.2,418,600		0		0		0	3	Rp.2,418,600	25	1	8	Rp.2,418,600	160			Penyampaian Usulan Diklat Pim 2 sebanyak 3 Orang dan Diklat Pim Administrator sebanyak 10 Orang
Rata-rata Capaian kinerja (%)																				25%	1%			%	%		
Predikat Kinerja																				Sangat Tinggi	Sangat Rendah						
	9.XX.01	**PROGRAM PENUNJANG URUSAN PEMERINTAHAN DAERAH KABUPATEN/KOTA**	Nilai SAKIP OPD	B Predikat	17,977,000,000				Rp.6,129,922,036		Rp.2,302,273,070								Rp.2,302,273,070		38		Rp.2,302,273,070			Badan Kepegawaian, Pendidikan dan Pelatihan	
	9.XX.01.2.01	**Perencanaan, Penganggaran, dan Evaluasi Kinerja Perangkat Daerah**	Persentase IKU OPD yang tercapai	95 %	Rp.275,000,000				Rp.237,302,221		Rp.75,329,239				0				Rp.75,329,239		32		Rp.75,329,239				
	5.03.01.2.01.01	Penyusunan Dokumen Perencanaan Perangkat Daerah	Jumlah Dokumen Perencanaan Perangkat Daerah	4 Dokumen	Rp.112,718,685		0		Rp.37,572,895	2	Rp.27,324,906		0		0		0	2	Rp.27,324,906	50	73	6	Rp.27,324,906	150			Perencanaan BKPSDM
	5.03.01.2.01.02	Koordinasi dan Penyusunan Dokumen RKA-SKPD	Jumlah Dokumen RKA- SKPD dan Laporan Hasil Koordinasi Penyusunan Dokumen RKA-SKPD	1 Dokumen	Rp.18,408,978		0		Rp.6,136,326	1	Rp.6,034,000		0		0		0	1	Rp.6,034,000	100	98	2	Rp.6,034,000	200			Selesai
	5.03.01.2.01.06	Koordinasi dan Penyusunan Laporan Capaian Kinerja dan Ikhtisar Realisasi Kinerja SKPD	Jumlah Laporan Capaian Kinerja dan Ikhtisar Realisasi Kinerja SKPD dan Laporan Hasil Koordinasi Penyusunan Laporan Capaian Kinerja dan Ikhtisar Realisasi Kinerja SKPD	12 Laporan	Rp.42,135,000		0	18 Laporan	Rp.14,045,000	4	Rp.5,810,000		0		0		0	4	Rp.5,810,000	22	41	16	Rp.5,810,000	133			kondisi
	5.03.01.2.01.07	Evaluasi Kinerja Perangkat Daerah	Jumlah Laporan Evaluasi Kinerja Perangkat Daerah	3 Laporan	Rp.515,424,000		0		Rp.171,808,000	1	Rp.36,160,333		0		0		0	1	Rp.36,160,333	33	21	4	Rp.36,160,333	133			sudah terlaksana forum OPD
	9.XX.01.2.02	**Administrasi Keuangan Perangkat Daerah**	Persentase temuan hasil pemeriksaan keuangan OPD	0 %	Rp.14,130,000,000			0 %	Rp.4,514,071,924		Rp.1,436,829,065				0				Rp.1,436,829,065				Rp.1,436,829,065				

	5.03.01.2.02.01	Penyediaan Gaji dan Tunjangan ASN	Jumlah Orang yang Menerima Gaji danTunjangan ASN	12 OB	Rp.13,428,732,840		0	630 OB	Rp.4,476,244,280	180	Rp.1,428,623,065		0		0		0	180	Rp.1,428,623,065	29	32	192	Rp.1,428,623,065	1600			Pembayaran Gaji dan TPP Bulan Januari - Maret
	5.03.01.2.02.07	Koordinasi dan Penyusunan Laporan Keuangan Bulanan/Triwulanan/Semesteran SKPD	Jumlah Laporan Keuangan Bulanan/ Triwulanan/ Semesteran SKPD dan Laporan Koordinasi Penyusunan Laporan Keuangan Bulanan/Triwulanan/Semesteran SKPD	12 Laporan	Rp.97,216,848		0		Rp.32,405,616	3	Rp.8,206,000		0		0		0	3	Rp.8,206,000	25	25	15	Rp.8,206,000	125			Laporan Realisasi Keuangan dan Fisik Bulan Januari - Maret
	9.XX.01.2.03	**Administrasi Barang Milik Daerah pada Perangkat Daerah**	Persentase validasi data aset OPD	95 %	Rp.20,000,000			95 %	Rp.11,956,000		Rp.3,941,000				0				Rp.3,941,000		33		Rp.3,941,000				
	5.03.01.2.03.06	Penatausahaan Barang Milik Daerah pada SKPD	Jumlah Laporan Penatausahaan Barang Milik Daerah pada SKPD	12 Laporan	Rp.35,868,000		0		Rp.11,956,000	3	Rp.3,941,000		0		0		0	3	Rp.3,941,000	25	33	15	Rp.3,941,000	125			Laporan BMD
	9.XX.01.2.05	**Administrasi Kepegawaian Perangkat Daerah**	Persentase SDM dengan capaian kinerja lebih dari 80%	95 %	Rp.85,000,000				Rp.6,166,255		Rp.2,135,000				0				Rp.2,135,000		35		Rp.2,135,000				
	5.03.01.2.05.03	Pendataan dan Pengolahan Administrasi Kepegawaian	Jumlah Dokumen Pendataan dan Pengolahan Administrasi Kepegawaian	12 Dokumen	Rp.18,498,765		0		Rp.6,166,255	3	Rp.2,135,000		0		0		0	3	Rp.2,135,000	25	35	15	Rp.2,135,000	125			ANJAB, ABK, EVJAB
	9.XX.01.2.06	**Administrasi Umum Perangkat Daerah**	Persentase penyelesaian pekerjaan sesuai SOP	95 %	Rp.1,340,000,000				Rp.915,691,854		Rp.739,811,697				0				Rp.739,811,697		81		Rp.739,811,697				
	5.03.01.2.06.02	Penyediaan Peralatan dan Perlengkapan Kantor	Jumlah Paket Peralatan dan Perlengkapan Kantor yang Disediakan	100 Paket	Rp.2,319,699,162		0	50 Paket	Rp.773,233,054	111	Rp.688,050,000		0		0		0	111	Rp.688,050,000	222	89	211	Rp.688,050,000	211			Pengadaan Laptop dan UPS CAT,dll
	5.03.01.2.06.04	Penyediaan Bahan Logistik Kantor	Jumlah Paket Bahan Logistik Kantor yang Disediakan	100 Paket	Rp.131,495,400		0		Rp.43,831,800	33	Rp.13,153,500		0		0		0	33	Rp.13,153,500	33	30	133	Rp.13,153,500	133			Paket logistik
	5.03.01.2.06.09	Penyelenggaraan Rapat Koordinasi dan Konsultasi SKPD	Jumlah Laporan Penyelenggaraan Rapat Koordinasi dan Konsultasi SKPD	12 Laporan	Rp.256,656,000		0		Rp.85,552,000	3	Rp.38,608,197		0		0		0	3	Rp.38,608,197	25	45	15	Rp.38,608,197	125			Perjalanan Dinas Kepala Badan
	9.XX.01.2.07	**Pengadaan Barang Milik Daerah Penunjang Urusan Pemerintah Daerah**	Persentase validasi data aset OPD	95 %	Rp.1,400,000,000				Rp.251,433,180		Rp.0				0				Rp.0		0		Rp.0		1		
	9.XX.01.2.08	**Penyediaan Jasa Penunjang Urusan Pemerintahan Daerah**	Persentase penyelesaian pekerjaan sesuai SOP dan tepat waktu	95 %	Rp.280,000,000				Rp.82,532,952		Rp.9,360,069				0				Rp.9,360,069		11		Rp.9,360,069				
	5.03.01.2.08.02	Penyediaan Jasa Komunikasi, Sumber Daya Air dan Listrik	Jumlah Laporan Penyediaan Jasa Komunikasi, Sumber Daya Air dan Listrik yang Disediakan	12 Laporan	Rp.194,144,400		0		Rp.64,714,800	3	Rp.5,358,069		0		0		0	3	Rp.5,358,069	25	8	15	Rp.5,358,069	125			Pembayaran Air dan Listrik di Balai Karya Bulan Januari- Maret
	5.03.01.2.08.04	Penyediaan Jasa Pelayanan Umum Kantor	Jumlah Laporan Penyediaan Jasa Pelayanan Umum Kantor yang Disediakan	12 Laporan	Rp.53,454,456		0		Rp.17,818,152	3	Rp.4,002,000		0		0		0	3	Rp.4,002,000	25	22	15	Rp.4,002,000	125			Pembayaran Tenaga Tukang di BKPSDM
	9.XX.01.2.09	**Pemeliharaan Barang Milik Daerah Penunjang Urusan Pemerintahan Daerah**	Persentase BMD kondisi baik	95 %	Rp.447,000,000				Rp.110,767,650		Rp.34,867,000				0				Rp.34,867,000		31		Rp.34,867,000				
	5.03.01.2.09.01	Penyediaan Jasa Pemeliharaan, Biaya Pemeliharaan dan Pajak Kendaraan Perorangan Dinas atau Kendaraan Dinas Jabatan	Jumlah Kendaraan Perorangan Dinas atau Kendaraan Dinas Jabatan yang Dipelihara dan dibayarkan Pajaknya	21 Unit	Rp.332,302,950		0		Rp.110,767,650	3	Rp.34,867,000		0		0		0	3	Rp.34,867,000	14	31	24	Rp.34,867,000	114			Pembayaran Pajak dan Pemeliharaan Kendaraan Dinas
Rata-rata Capaian kinerja (%)																				36%	38%			%	%		
Predikat Kinerja																				Sangat Tinggi	Sangat Tinggi						
	5	**UNSUR PENUNJANG**																									
	5.04	**PENDIDIKAN DAN PELATIHAN**																									
	5.03.02	**PROGRAM KEPEGAWAIAN DAERAH**	Persentase Layanan Administrasi Kepegawaian Pendidikan dan Pelatihan Tepat Waktu	95 %	6,530,000,000				Rp.1,426,745,252		Rp.187,243,362								Rp.187,243,362		13		Rp.187,243,362			Badan Kepegawaian, Pendidikan dan Pelatihan	
			Rasio Jabatan Fungsional bersetifikat Kompetensi	36 %		34 %		36 %																		Badan Kepegawaian, Pendidikan dan Pelatihan	
	5.03.02.2.01	**Pengadaan, Pemberhentian dan Informasi Kepegawaian ASN**	Jumlah dokumen pengadaan, pemberhentian dan informasi kepegawaian	3 Dokumen	Rp.1,230,000,000			3 Dokumen	Rp.691,899,303		Rp.75,268,800				0				Rp.75,268,800		11		Rp.75,268,800				
	5.04.02.2.01.02	Penyusunan Rencana Kebutuhan, Jenis dan Jumlah Jabatan untuk Pelaksanaan Pengadaan ASN	Jumlah Dokumen Hasil Penyusunan Rencana Kebutuhan, Jenis dan Jumlah Jabatan untuk Pelaksanaan Pengadaan ASN	1 Dokumen	Rp.48,418,431		0		Rp.16,139,477	0	Rp.1,866,000		0		0		0	0	Rp.1,866,000	0	12	1	Rp.1,866,000	100			Dalam proses koordinasi bersama kemenpan RB dan BKN untuk rincian jumlah Formasi PPPK Tahun 2024, serta melakukan penginputan usulan peta jabatan, Informasi Jabatan dan Mapping Jabatan Tenaga Kesehatan Prioritas
	5.04.02.2.01.03	Koordinasi dan Fasilitasi Pengadaan PNS dan PPPK	Jumlah Dokumen Kegiatan Koordinasi dan Fasilitasi Pengadaan PNS dan PPPK	1 Dokumen	Rp.499,495,236		0	2 Dokumen	Rp.166,498,412	0	Rp.3,062,800		0		0		0	0	Rp.3,062,800	0	2	1	Rp.3,062,800	100			Terselesaikannya Pemberkasan P3K Formasi 2023 sebanyak 806 orang
	5.04.02.2.01.06	Koordinasi Pelaksanaan Administrasi Pemberhentian	Jumlah Dokumen Hasil kegiatan Koordinasi Pelaksanaan Administrasi Pemberhentian	4 Dokumen	Rp.81,394,350		0	12 Dokumen	Rp.27,131,450	3	Rp.2,079,400		0		0		0	3	Rp.2,079,400	25	8	7	Rp.2,079,400	175			Pensiun Sampai TW I telah terbit 48 SK, Sedang Proses 52 SK
	5.04.02.2.01.08	Fasilitasi Lembaga Profesi ASN	Jumlah Lembaga Profesi ASN yang Difasilitasi	1 Lembaga	Rp.449,761,188		0		Rp.149,920,396	o	Rp.15,030,000		0		0		0	o	Rp.15,030,000	0	10	1	Rp.15,030,000	100			Persiapan Penyampaian Program Bulan Ramadhan
	5.04.02.2.01.10	Pengelolaan Sistem Informasi Kepegawaian	Jumlah Dokumen Hasil Pengelolaan Sistem Informasi Kepegawaian	12 Dokumen	Rp.824,576,679		0		Rp.274,858,893	3	Rp.44,392,200		0		0		0	3	Rp.44,392,200	25	16	15	Rp.44,392,200	125			Pengembangan aplikasi Si Dawai dengan menggabungkan antara aplikasi Si Dawai dan My Dawai
	5.04.02.2.01.11	Pengelolaan Data Kepegawaian	Jumlah Dokumen Hasil Pengelolaan Data Kepegawaian	4 Dokumen	Rp.172,052,025		0	12 Dokumen	Rp.57,350,675	3	Rp.8,838,400		0		0		0	3	Rp.8,838,400	25	15	7	Rp.8,838,400	175			Updating Data tiap Bulan

	5.03.02.2.02	**Mutasi dan Promosi ASN**	Dokumen SK mutasi dan promosiASN	2 Dokumen	Rp.675,000,000			2 Dokumen	Rp.315,270,970		Rp.53,704,633				0				Rp.53,704,633		17		Rp.53,704,633				
	5.04.02.2.02.01	Pengelolaan Mutasi ASN	Jumlah Dokumen Hasil Pelaksanaan Mutasi Jabatan Pimpinan Tinggi, Jabatan Administrasi, Jabatan Pelaksana dan Mutasi ASN antar Daerah	3 Dokumen	Rp.304,820,526		0	12 Dokumen	Rp.101,606,842	3	Rp.19,448,135		0		0		0	3	Rp.19,448,135	25	19	6	Rp.19,448,135	200			Mutasi Pejabat administrator dan Pejabat Pengawas 192 orang, Mutasi keluar 1 orang, mutasi masuk 3 orang
	5.04.02.2.02.02	Pengelolaan Kenaikan Pangkat ASN	Jumlah Pengelolaan Kenaikan Pangkat ASN	2 Dokumen	Rp.176,960,370		0		Rp.58,986,790	1	Rp.14,674,300		0		0		0	1	Rp.14,674,300	50	25	3	Rp.14,674,300	150			SK kenaikan Pangkat periode bulan Februari berjumlah 259 SK
	5.04.02.2.02.03	Pengelolaan Promosi ASN	Jumlah Dokumen Hasil Pengelolaan Promosi ASN	3 Dokumen	Rp.464,032,014		0		Rp.154,677,338	1	Rp.19,582,198		0		0		0	1	Rp.19,582,198	33	13	4	Rp.19,582,198	133			Pelaksanankan Benchmarking ke bandung terkait Kegiatan Promosi
	5.03.02.2.03	**Pengembangan Kompetensi ASN**	Dokumen Laporan pengembangan kompetensi ASN	12 Dokumen	Rp.2,600,000,000			12 Dokumen	Rp.231,858,976		Rp.24,433,894				0				Rp.24,433,894		11		Rp.24,433,894				
	5.04.02.2.03.02	Pengelolaan Assessment Center	Jumlah Dokumen Pengelolaan Assessment Center	1 Dokumen	Rp.437,739,714		0		Rp.145,913,238	0	Rp.18,036,594		0		0		0	0	Rp.18,036,594	0	12	1	Rp.18,036,594	100			Penyusunan Profil Pegawai Jabatan Pelaksana, Jabatan pengawas, Jabatan Administrator dan Jabatan Fungsional Tertentu
	5.04.02.2.03.04	Pengelolaan Pendidikan Lanjutan ASN	Jumlah ASN yang Mendapatkan Pendidikan Lanjutan	120 Orang	Rp.78,156,090		0	2 Orang	Rp.26,052,030	0	Rp.0		0		0		0	0	Rp.0	0	0	120	Rp.0	100	0		Memberikan ijin belajar kepada pegawai sebanyak 16 Orang dan Peningkatan pendidikan sebanyak 5 orang dari 64 Usulan
	5.04.02.2.03.06	Fasilitasi Sertifikasi Jabatan ASN	Jumlah ASN yang Mendapatkan Layanan Fasilitasi Sertifikasi Jabatan	90 Orang	Rp.121,074,180		0		Rp.40,358,060	0	Rp.0		0		0		0	0		0		90		100			Merumuskan draft petunjuk pelaksanaan dan petunjuk teknis Ujian DInas Tk.I/Tk.II dan Ujian Penyesuain Ijazah
	5.04.02.2.03.14	Fasilitasi Pengembangan Karir dalam Jabatan Fungsional	Jumlah ASN Jabatan Fungsional yang Mendapatkan Layanan Pengembangan Karir	12 Orang	Rp.58,606,944		0	240 Orang	Rp.19,535,648	146	Rp.6,397,300		0		0		0	146	Rp.6,397,300	61	33	158	Rp.6,397,300	1317	11		Penyelesaian Administrasi Jabatan Fungsional yaitu Pengangkatan Perpindahan 1 Orang; Infasing jabatan Fungsional Tenaga Kesehatan 133 Orang; Pemberhentian Sementara 3 Orang; Pengangakatan Kembali 9 orang
	5.03.02.2.04	**Penilaian dan Evaluasi Kinerja Aparatur**	Dokumen hasil penilaian dan evaluasi kinerja aparatur	12 Dokumen	Rp.2,025,000,000				Rp.187,716,003		Rp.33,836,035				0				Rp.33,836,035		18		Rp.33,836,035				
	5.04.02.2.04.02	Pelaksanaan Penilaian dan Evaluasi Kinerja Aparatur	Jumlah Dokumen Hasil Pelaksanaan Penilaian dan Evaluasi Kinerja Aparatur	1 Dokumen	Rp.202,919,247		0	12 Dokumen	Rp.67,639,749	3	Rp.17,305,135		0		0		0	3	Rp.17,305,135	25	26	4	Rp.17,305,135	400			Pelaksananan Rekonsiliasi Bulan Januari-Maret
	5.04.02.2.04.04	Pengelolaan Pemberian Penghargaan Bagi Pegawai	Jumlah ASN yang Diberikan Penghargaan	10 Orang	Rp.88,664,304		0	100 Orang	Rp.29,554,768	0	Rp.4,516,000		0		0		0	0	Rp.4,516,000	0	15	10	Rp.4,516,000	100			Pelaksananan Pelayanan Administrasi Ketaspen sebanyak 27 Berkas dan Pelayanan Administrasi Tapera sebanyak 48 Orang
	5.04.02.2.04.07	Pembinaan Disiplin ASN	Jumlah ASN yang Mendapatkan Pembinaan Kedisiplinan	40 Orang	Rp.175,820,082		0	3148 Orang	Rp.58,606,694	63	Rp.3,585,800		0		0		0	63	Rp.3,585,800	2	6	103	Rp.3,585,800	258			Melakukan Sidak
	5.04.02.2.04.08	Pengelolaan Penyelesaian Pelanggaran Disiplin ASN	Jumlah Laporan Hasil Pengelolaan Penyelesaian Pelanggaran Disiplin ASN	1 Laporan	Rp.58,514,331		0	12 Laporan	Rp.19,504,777	3	Rp.6,980,100		0		0		0	3	Rp.6,980,100	25	36	4	Rp.6,980,100	400			Melakukan Penyelesaian Pelanggaran Disiplin Pegawai
	5.04.02.2.04.09	Pelayanan Proses Izin Perceraian Pegawai	Jumlah Dokumen Proses Izin Perceraian Pegawai yang Dilayani	25 Dokumen	Rp.37,230,045		0	12 Dokumen	Rp.12,410,015	3	Rp.1,449,000		0		0		0	3	Rp.1,449,000	25	12	28	Rp.1,449,000	112			Melakukan Izin Perceraian sebanyak 3 orang
Rata-rata Capaian kinerja (%)																				18%	13%			%	%		
Predikat Kinerja																				Sedang	Rendah						
	5.04.02	**PROGRAM PENGEMBANGAN SUMBER DAYA MANUSIA**	Persentase kesesuaian jabatan dan kompetensi	68 %	1,425,000,000	66 %		68 %	Rp.528,914,955		Rp.5,718,600								Rp.5,718,600		1		Rp.5,718,600			Badan Kepegawaian, Pendidikan dan Pelatihan	
	5.04.02.2.01	**Pengembangan Kompetensi Teknis**	Persentase ASN yang mengikuti pengembangan kompetensi teknis dengan nilai Baik	95 %	Rp.360,000,000			95 %	Rp.97,995,695		Rp.3,300,000				0				Rp.3,300,000		3		Rp.3,300,000				
	5.04.02.2.01.01	Penyusunan Kebijakan Teknis dan rencana Pengembangan Kompetensi Teknis Umum, Inti, dan pilihan bagi Jabatan Administrasi Penyelenggara Urusan Pemerintahan Konkuren, Perangkat Daerah Penunjang, dan Urusan Pemerintahan Umum	Jumlah Kebijakan Teknis dan Rencana Pengembangan Kompetensi Teknis Umum, Inti, dan Pilihan bagi Jabatan Administrasi Penyelenggara Urusan Pemerintahan Konkuren, Perangkat Daerah Penunjang, dan Urusan Pemerintahan Umum yang Disusun	1 Dokumen	Rp.104,460,000		0	2 Dokumen	Rp.34,820,000	1	Rp.3,300,000		0		0		0	1	Rp.3,300,000	50	9	2	Rp.3,300,000	200			Rekapitulasi data Pengembangan Kompetensi Teknis dari OPD-OPD
	5.04.02.2.02	**Sertifikasi, Kelembagaan, Pengembangan Kompetensi Manajerial dan Fungsional**	Persentase ASN yang mengikuti pengembangan kompetensi manajerial dan CASN yang mengikuti pelatihan dasar/Prajabatan dengan nilai memuaskan	95 %	Rp.1,065,000,000				Rp.430,919,260		Rp.2,418,600				0				Rp.2,418,600		1		Rp.2,418,600				

	5.04.02.2.02.07	Penyelenggaraan Pengembangan Kompetensi bagi Pimpinan Daerah, Jabatan Pimpinan Tinggi, Jabatan Fungsional, Kepemimpinan,dan Prajabatan	Jumlah Laporan Hasil Penyelenggaraan Pengembangan Kompetensi bagi Pimpinan Daerah, Jabatan Pimpinan Tinggi, Jabatan Fungsional, Kepemimpinan, dan Prajabatan	5 Laporan	Rp.1,292,757,780		0	12 Laporan	Rp.430,919,260	3	Rp.2,418,600		0		0		0	3	Rp.2,418,600	25	1	8	Rp.2,418,600	160			Penyampaian Usulan Diklat Pim 2 sebanyak 3 Orang dan DiklatPim Administratorsebanyak 10 Orang
Rata-rata Capaian kinerja (%)																				25%	1%			%	%		
Predikat Kinerja																				Sangat Tinggi	Sangat Rendah						
	9.XX.01	**PROGRAM PENUNJANG URUSAN PEMERINTAHAN DAERAH KABUPATEN/KOTA**	Nilai SAKIP OPD	B Predikat	17,977,000,000				Rp.6,129,922,036		Rp.2,302,273,070								Rp.2,302,273,070		38		Rp.2,302,273,070			Badan Kepegawaian, Pendidikan dan Pelatihan	
	9.XX.01.2.01	**Perencanaan, Penganggaran, dan Evaluasi Kinerja Perangkat Daerah**	Persentase IKU OPD yang tercapai	95 %	Rp.275,000,000				Rp.237,302,221		Rp.75,329,239				0				Rp.75,329,239		32		Rp.75,329,239				
	5.04.01.2.01.01	Penyusunan Dokumen Perencanaan Perangkat Daerah	Jumlah Dokumen Perencanaan Perangkat Daerah	4 Dokumen	Rp.112,718,685		0		Rp.37,572,895	2	Rp.27,324,906		0		0		0	2	Rp.27,324,906	50	73	6	Rp.27,324,906	150			Perencanaan BKPSDM
	5.04.01.2.01.02	Koordinasi dan Penyusunan Dokumen RKA-SKPD	Jumlah Dokumen RKA- SKPD dan Laporan Hasil Koordinasi Penyusunan Dokumen RKA-SKPD	1 Dokumen	Rp.18,408,978		0		Rp.6,136,326	1	Rp.6,034,000		0		0		0	1	Rp.6,034,000	100	98	2	Rp.6,034,000	200			Selesai
	5.04.01.2.01.06	Koordinasi dan Penyusunan Laporan Capaian Kinerja dan Ikhtisar Realisasi Kinerja SKPD	Jumlah Laporan Capaian Kinerja dan Ikhtisar Realisasi Kinerja SKPD dan Laporan Hasil Koordinasi Penyusunan Laporan Capaian Kinerja dan Ikhtisar Realisasi Kinerja SKPD	12 Laporan	Rp.42,135,000		0	18 Laporan	Rp.14,045,000	4	Rp.5,810,000		0		0		0	4	Rp.5,810,000	22	41	16	Rp.5,810,000	133			kondisi
	5.04.01.2.01.07	Evaluasi Kinerja Perangkat Daerah	Jumlah Laporan Evaluasi Kinerja Perangkat Daerah	3 Laporan	Rp.515,424,000		0		Rp.171,808,000	1	Rp.36,160,333		0		0		0	1	Rp.36,160,333	33	21	4	Rp.36,160,333	133			sudah terlaksana forum OPD
	9.XX.01.2.02	**Administrasi Keuangan Perangkat Daerah**	Persentase temuan hasil pemeriksaan keuangan OPD	0 %	Rp.14,130,000,000			0 %	Rp.4,514,071,924		Rp.1,436,829,065				0				Rp.1,436,829,065				Rp.1,436,829,065				
	5.04.01.2.02.01	Penyediaan Gaji dan Tunjangan ASN	Jumlah Orang yang Menerima Gaji danTunjangan ASN	12 OB	Rp.13,428,732,840		0	630 OB	Rp.4,476,244,280	180	Rp.1,428,623,065		0		0		0	180	Rp.1,428,623,065	29	32	192	Rp.1,428,623,065	1600			Pembayaran Gaji dan TPP Bulan Januari - Maret
	5.04.01.2.02.07	Koordinasi dan Penyusunan Laporan Keuangan Bulanan/Triwulanan/Semesteran SKPD	Jumlah Laporan Keuangan Bulanan/ Triwulanan/ Semesteran SKPD dan Laporan Koordinasi Penyusunan Laporan Keuangan Bulanan/Triwulanan/Semesteran SKPD	12 Laporan	Rp.97,216,848		0		Rp.32,405,616	3	Rp.8,206,000		0		0		0	3	Rp.8,206,000	25	25	15	Rp.8,206,000	125			Laporan Realisasi Keuangan dan Fisik Bulan Januari - Maret
	9.XX.01.2.03	**Administrasi Barang Milik Daerah pada Perangkat Daerah**	Persentase validasi data aset OPD	95 %	Rp.20,000,000			95 %	Rp.11,956,000		Rp.3,941,000				0				Rp.3,941,000		33		Rp.3,941,000				
	5.04.01.2.03.06	Penatausahaan Barang Milik Daerah pada SKPD	Jumlah Laporan Penatausahaan Barang Milik Daerah pada SKPD	12 Laporan	Rp.35,868,000		0		Rp.11,956,000	3	Rp.3,941,000		0		0		0	3	Rp.3,941,000	25	33	15	Rp.3,941,000	125			Laporan BMD
	9.XX.01.2.05	**Administrasi Kepegawaian Perangkat Daerah**	Persentase SDM dengan capaian kinerja lebih dari 80%	95 %	Rp.85,000,000				Rp.6,166,255		Rp.2,135,000				0				Rp.2,135,000		35		Rp.2,135,000				
	5.04.01.2.05.03	Pendataan dan Pengolahan Administrasi Kepegawaian	Jumlah Dokumen Pendataan dan Pengolahan Administrasi Kepegawaian	12 Dokumen	Rp.18,498,765		0		Rp.6,166,255	3	Rp.2,135,000		0		0		0	3	Rp.2,135,000	25	35	15	Rp.2,135,000	125			ANJAB, ABK, EVJAB
	9.XX.01.2.06	**Administrasi Umum Perangkat Daerah**	Persentase penyelesaian pekerjaan sesuai SOP	95 %	Rp.1,340,000,000				Rp.915,691,854		Rp.739,811,697				0				Rp.739,811,697		81		Rp.739,811,697				
	5.04.01.2.06.02	Penyediaan Peralatan dan Perlengkapan Kantor	Jumlah Paket Peralatan dan Perlengkapan Kantor yang Disediakan	100 Paket	Rp.2,319,699,162		0	50 Paket	Rp.773,233,054	111	Rp.688,050,000		0		0		0	111	Rp.688,050,000	222	89	211	Rp.688,050,000	211			Pengadaan Laptop dan UPS CAT,dll
	5.04.01.2.06.04	Penyediaan Bahan Logistik Kantor	Jumlah Paket Bahan Logistik Kantor yang Disediakan	100 Paket	Rp.131,495,400		0		Rp.43,831,800	33	Rp.13,153,500		0		0		0	33	Rp.13,153,500	33	30	133	Rp.13,153,500	133			Paket logistik
	5.04.01.2.06.09	Penyelenggaraan Rapat Koordinasi dan Konsultasi SKPD	Jumlah Laporan Penyelenggaraan Rapat Koordinasi dan Konsultasi SKPD	12 Laporan	Rp.256,656,000		0		Rp.85,552,000	3	Rp.38,608,197		0		0		0	3	Rp.38,608,197	25	45	15	Rp.38,608,197	125			Perjalanan Dinas Kepala Badan
	9.XX.01.2.07	**Pengadaan Barang Milik Daerah Penunjang Urusan Pemerintah Daerah**	Persentase validasi data aset OPD	95 %	Rp.1,400,000,000				Rp.251,433,180		Rp.0				0				Rp.0		0		Rp.0		1		
	9.XX.01.2.08	**Penyediaan Jasa Penunjang Urusan Pemerintahan Daerah**	Persentase penyelesaian pekerjaan sesuai SOP dan tepat waktu	95 %	Rp.280,000,000				Rp.82,532,952		Rp.9,360,069				0				Rp.9,360,069		11		Rp.9,360,069				
	5.04.01.2.08.02	Penyediaan Jasa Komunikasi, Sumber Daya Air dan Listrik	Jumlah Laporan Penyediaan Jasa Komunikasi, Sumber Daya Air dan Listrik yang Disediakan	12 Laporan	Rp.194,144,400		0		Rp.64,714,800	3	Rp.5,358,069		0		0		0	3	Rp.5,358,069	25	8	15	Rp.5,358,069	125			Pembayaran Air dan Listrik di Balai Karya Bulan Januari- Maret
	5.04.01.2.08.04	Penyediaan Jasa Pelayanan Umum Kantor	Jumlah Laporan Penyediaan Jasa Pelayanan Umum Kantor yang Disediakan	12 Laporan	Rp.53,454,456		0		Rp.17,818,152	3	Rp.4,002,000		0		0		0	3	Rp.4,002,000	25	22	15	Rp.4,002,000	125			Pembayaran Tenaga Tukang di BKPSDM
	9.XX.01.2.09	**Pemeliharaan Barang Milik Daerah Penunjang Urusan Pemerintahan Daerah**	Persentase BMD kondisi baik	95 %	Rp.447,000,000				Rp.110,767,650		Rp.34,867,000				0				Rp.34,867,000		31		Rp.34,867,000				
	5.04.01.2.09.01	Penyediaan Jasa Pemeliharaan, Biaya Pemeliharaan dan Pajak Kendaraan Perorangan Dinas atau Kendaraan Dinas Jabatan	Jumlah Kendaraan Perorangan Dinas atau Kendaraan Dinas Jabatan yang Dipelihara dan dibayarkan Pajaknya	21 Unit	Rp.332,302,950		0		Rp.110,767,650	3	Rp.34,867,000		0		0		0	3	Rp.34,867,000	14	31	24	Rp.34,867,000	114			Pembayaran Pajak dan Pemeliharaan Kendaraan Dinas
Rata-rata Capaian kinerja (%)																				36%	38%			%	%		
Predikat Kinerja																				Sangat Tinggi	Sangat Tinggi						
Jumlah Anggaran dan Realisasi dari Seluruh Program									Rp.8,085,582,243		Rp.2,495,235,032		Rp.0		Rp.0		Rp.0		Rp.2,495,235,032								
TOTAL RATA-RATA CAPAIAN KINERJA DAN ANGGARAN DARI SELURUH PROGRAM(%)																				26 %	17 %						
PREDIKAT KINERJA DARI SELURUH PROGRAM																				Sangat Tinggi	Sedang						
Faktor pendorong keberhasilan kinerja:																											
Faktor penghambat pencapaian kinerja:																											
Tindak lanjut yang diperlukan dalam triwulan berikutnya:																											

Tindak lanjut yang diperlukan dalam Renja SKPD tahun berikutnya :

Evaluasi Terhadap Hasil Renja Perangkat Daerah Lingkup Kabupaten/Kota

Renja Perangkat Daerah Badan Kesatuan Bangsa dan Politik Dalam Negeri Kabupaten Lombok Tengah

Triwulan I Tahun 2024

No	Kode	Urusan/Bidang Urusan Pemerintahan Daerah Dan Program/Kegiatan/Sub Kegiatan	Indikator Kinerja Program (outcome)/ Kegiatan (output)	Target Renstra SKPD pada Tahun 2026 (Akhir Periode Renstra SKPD)		Realisasi Capaian Kinerja Renstra SKPD s.d Renja SKPD Tahun Lalu		Target Kinerja dan Anggaran Renja SKPD Tahun Berjalan yang dievaluasi (2024)		Realisasi Kinerja Pada Triwulan								Realisasi Capaian Kinerja dan Anggaran Renja SKPD yang Dievaluasi		Tingkat Capaian Kinerja dan Realisasi Anggaran Renja SKPD yang dievaluasi (%) (2024)		Realisasi Kinerja dan Anggaran Renstra SKPD s/d Tahun 2024		Tingkat Capaian Kinerja dan Realisasi Anggaran Renstra SKPD s.d. Thn 2024 (%)		Unit Perangkat Daerah Penanggung Jawab	Ket
										1		2		3		4											
1	2	3	4	5		6		7		8		9		10		11		12 = 8+9+10+11		13 = 12/7 x 100%		14 = 6 + 12		15=14/5 x100%		16	17
				K	Rp	K	Rp	K	Rp	K	Rp	K	Rp	K	Rp	K	Rp	K	Rp	K (%)	Rp (%)	K	Rp	K (%)	Rp (%)		
	8	**UNSUR PEMERITAHAN UMUM**																									
	8.01	**KESATUAN BANGSA DAN POLITIK**																									
	9.XX.01	**PROGRAM PENUNJANG URUSAN PEMERINTAHAN DAERAH KABUPATEN/KOTA**	Nilai SAKIP OPD	B Predikat	10,818,120,116		0		Rp.2,757,439,862		Rp.845,665,990		0				0		Rp.845,665,990		31		Rp.845,665,990			Badan Kesatuan Bangsa dan Politik Dalam Negeri	
	9.XX.01.2.01	**Perencanaan, Penganggaran, dan Evaluasi Kinerja Perangkat Daerah**	Dokumen perencanaan perangkat daerah	13 Dokumen	Rp.185,558,160	9 Dokumen	Rp.0	13 Dokumen	Rp.21,284,603		Rp.28,214,171		0		0		0		Rp.28,214,171		133		Rp.28,214,171				
	8.01.01.2.01.01	Penyusunan Dokumen Perencanaan Perangkat Daerah	Jumlah Dokumen Perencanaan Perangkat Daerah	3 Dokumen	Rp.4,096,701		0		Rp.1,365,567	1	Rp.12,585,078		0		0		0	1	Rp.12,585,078	33	922	4	Rp.12,585,078	133			dokumen perencanaan (Rencana Kerja)
	8.01.01.2.01.02	Koordinasi dan Penyusunan Dokumen RKA-SKPD	Jumlah Dokumen RKA-SKPD dan Laporan Hasil Koordinasi Penyusunan Dokumen RKA-SKPD	2 Dokumen	Rp.4,533,105	1 Dokumen	0	2 Dokumen	Rp.1,511,035	0	Rp.0		0		0		0	0	Rp.0	0	0	1	Rp.0	50	0		belum ada realisasi
	8.01.01.2.01.03	Koordinasi dan Penyusunan Dokumen Perubahan RKA-SKPD	Jumlah Dokumen Perubahan RKA-SKPD dan Laporan Hasil Koordinasi Penyusunan Dokumen Perubahan RKA-SKPD	2 Dokumen	Rp.2,303,205	1 Dokumen	0	2 Dokumen	Rp.767,735	0	Rp.0		0		0		0	0		0		1		50			Belum ada realisasi
	8.01.01.2.01.04	Koordinasi dan Penyusunan DPA-SKPD	Jumlah Dokumen DPA-SKPD dan Laporan Hasil Koordinasi Penyusunan Dokumen DPA-SKPD	2 Dokumen	Rp.3,046,386	1 Dokumen	0	2 Dokumen	Rp.1,015,462	0	Rp.1,998,493		0		0		0	0	Rp.1,998,493	0	197	1	Rp.1,998,493	50	66		Belum ada realisasi
	8.01.01.2.01.06	Koordinasi dan Penyusunan Laporan Capaian Kinerja dan Ikhtisar Realisasi Kinerja SKPD	Jumlah Laporan Capaian Kinerja dan Ikhtisar Realisasi Kinerja SKPD dan Laporan Hasil Koordinasi Penyusunan Laporan Capaian Kinerja dan Ikhtisar Realisasi Kinerja SKPD	3 Laporan	Rp.49,874,412		0	3 Laporan	Rp.16,624,804	2	Rp.13,630,600		0		0		0	2	Rp.13,630,600	67	82	5	Rp.13,630,600	167			Lkjip dan Laporan Forum OPD
	9.XX.01.2.02	**Administrasi Keuangan Perangkat Daerah**	Dokumen administrasi keuangan PD	1 Dokumen	Rp.9,099,505,872			1 Dokumen	Rp.2,473,490,063		Rp.767,489,527				0				Rp.767,489,527		31		Rp.767,489,527				
	8.01.01.2.02.01	Penyediaan Gaji dan Tunjangan ASN	Jumlah Orang yang Menerima Gaji dan Tunjangan ASN	322 Orang	Rp.7,373,121,477	14 Orang	0	322 Orang	Rp.2,457,707,159	92	Rp.762,403,176		0		0		0	92	Rp.762,403,176	29	31	106	Rp.762,403,176	33			Pembayaran Gaji Bulan Januari - Maret 2024 dan THR
	8.01.01.2.02.05	Koordinasi dan Penyusunan Laporan Keuangan Akhir Tahun SKPD	Jumlah Dokumen Koordinasi dan Pelaksanaan Akuntansi SKPD	1 Laporan	Rp.5,536,497		0		Rp.1,845,499	0	Rp.1,386,499		0		0		0	0	Rp.1,386,499	0	75	1	Rp.1,386,499	100			Laporan keuangan akhir tahun
	8.01.01.2.02.07	Koordinasi dan Penyusunan Laporan Keuangan Bulanan/Triwulanan/Semesteran SKPD	Jumlah Laporan Keuangan Bulanan/ Triwulanan/ Semesteran SKPD dan Laporan Koordinasi Penyusunan Laporan Keuangan Bulanan/Triwulanan/Semesteran SKPD	18 Laporan	Rp.41,812,215		0	18 Laporan	Rp.13,937,405	4	Rp.3,699,852		0		0		0	4	Rp.3,699,852	22	27	22	Rp.3,699,852	122			Laporan Keuangan Bulanan
	9.XX.01.2.06	**Administrasi Umum Perangkat Daerah**	Laporan administrasi umum PD	1 Dokumen	Rp.834,815,084				Rp.132,554,750		Rp.19,498,142				0				Rp.19,498,142		15		Rp.19,498,142				
	8.01.01.2.06.02	Penyediaan Peralatan dan Perlengkapan Kantor	Jumlah Paket Peralatan dan Perlengkapan Kantor yang Disediakan	1 Paket	Rp.136,421,949	0 Paket	0	1 Paket	Rp.45,473,983	0	Rp.664,000		0		0		0	0	Rp.664,000	0	1	0	Rp.664,000	0			Sudah dilaksanakan tetapi menunggu pembayaran
	8.01.01.2.06.04	Penyediaan Bahan Logistik Kantor	Jumlah Paket Bahan Logistik Kantor yang Disediakan	1 Paket	Rp.27,470,301	12 Paket	0	1 Paket	Rp.9,156,767	0	Rp.2,483,402		0		0		0	0	Rp.2,483,402	0	27	12	Rp.2,483,402	1200			Makan Minum Rapat Rutin Bahan Logistik Kantor
	8.01.01.2.06.06	Penyediaan Bahan Bacaan dan Peraturan Perundang-undangan	Jumlah Dokumen Bahan Bacaan dan Peraturan Perundang-Undangan yang Disediakan	3 Dokumen	Rp.13,320,000		0	3 Dokumen	Rp.4,440,000	1	Rp.400,000		0		0		0	1	Rp.400,000	33	9	4	Rp.400,000	133			Koran Harian Lengkap
	8.01.01.2.06.09	Penyelenggaraan Rapat Koordinasi dan Konsultasi SKPD	Jumlah Laporan Penyelenggaraan Rapat Koordinasi dan Konsultasi SKPD	20 Laporan	Rp.220,452,000	17 Laporan	0	20 Laporan	Rp.73,484,000	3	Rp.15,950,740		0		0		0	3	Rp.15,950,740	15	22	20	Rp.15,950,740	100			Sppd Luar Daerah
	9.XX.01.2.07	**Pengadaan Barang Milik Daerah Penunjang Urusan Pemerintah Daerah**	BMD Tercatat	0 Jenis	Rp.611,000,000	3 Jenis		0 Jenis	Rp.9,340,560		Rp.0				0				Rp.0		0		Rp.0		1		
	8.01.01.2.07.05	Pengadaan Mebel	Jumlah Paket Mebel yang Disediakan	2 Unit	Rp.28,021,680	0 Unit	0	6 Unit	Rp.9,340,560	6	Rp.0		0		0		0	6	Rp.0	100	0	0	Rp.0	0	0		Menunggu Pencairan
	9.XX.01.2.08	**Penyediaan Jasa Penunjang Urusan Pemerintahan Daerah**	Layanan pemerintahan daerah	12 Bulan	Rp.55,660,000			12 Bulan	Rp.36,583,246		Rp.7,880,350				0				Rp.7,880,350		22		Rp.7,880,350				
	8.01.01.2.08.03	Penyediaan Jasa Peralatan dan Perlengkapan Kantor	Jumlah Laporan Penyediaan Jasa Peralatan dan Perlengkapan Kantor yang Disediakan	1 Laporan	Rp.6,450,000	0 Laporan	0	1 Laporan	Rp.2,150,000	0	Rp.0		0		0		0	0		0		0		0			Proses Pelaksanaan
	8.01.01.2.08.04	Penyediaan Jasa Pelayanan Umum Kantor	Jumlah Laporan Penyediaan Jasa Pelayanan Umum Kantor yang Disediakan	12 Laporan	Rp.103,299,738		0		Rp.34,433,246	3	Rp.7,880,350		0		0		0	3	Rp.7,880,350	25	23	15	Rp.7,880,350	125	8		Sudah berjalan realisasi 25 %
	9.XX.01.2.09	**Pemeliharaan Barang Milik Daerah Penunjang Urusan Pemerintahan Daerah**	BMD Kondisi Baik	14 Unit	Rp.31,581,000	19 Unit		14 Unit	Rp.84,186,640		Rp.22,583,800				0				Rp.22,583,800		27		Rp.22,583,800				

	8.01.01.2.09.01	Penyediaan Jasa Pemeliharaan, Biaya Pemeliharaan dan Pajak Kendaraan Perorangan Dinas atau Kendaraan Dinas Jabatan	Jumlah Kendaraan Perorangan Dinas atau Kendaraan Dinas Jabatan yang Dipelihara dan dibayarkan Pajaknya	14 Unit	Rp.252,559,920	19 Unit	0	14 Unit	Rp.84,186,640	3	Rp.22,583,800		0		0		0	3	Rp.22,583,800	21	27	22	Rp.22,583,800	157			kendaraan dinas yg sdh dibayar pajak nya sebanyak 3 unit
Rata-rata Capaian kinerja (%)																			22%	31%			%	%		
Predikat Kinerja																			Tinggi	Sangat Tinggi						
	8.01.02	**PROGRAM PENGUATAN IDEOLOGI PANCASILA DAN KARAKTER KEBANGSAAN**	Persentase pembinaan ideologi dan karakter kebangsaan pada wilayah rawan konflik	100 %	1,653,142,221				Rp.836,075,892		Rp.51,848,414								Rp.51,848,414		6		Rp.51,848,414			Badan Kesatuan Bangsa dan Politik Dalam Negeri	
	8.01.02.2.01	**Perumusan Kebijakan Teknis dan Pemantapan Pelaksanaan Bidang Ideologi Pancasila dan Karakter Kebangsaan**	Meningkatnya Harmoni Sosial	3,60 poin	Rp.1,653,142,221	3,50 poin		3,60 poin	Rp.836,075,892		Rp.51,848,414				0				Rp.51,848,414		6		Rp.51,848,414				
	8.01.02.2.01.01	Penyusunan Program Kerja di Bidang Ideologi Wawasan Kebangsaan, Bela Negara, Karakter Bangsa, Pembauran Kebangsaan, Bineka Tunggal Ika dan Sejarah Kebangsaan	Jumlah Dokumen Program Kerja di Bidang Ideologi Wawasan Kebangsaan, Bela Negara, Karakter Bangsa, Pembauran Kebangsaan, Bineka Tunggal Ika dan Sejarah Kebangsaan yang Disusun	5 Dokumen	Rp.6,849,390	3 Dokumen	0	2 Dokumen	Rp.2,283,130	0	Rp.0		0		0		0	0	Rp.0	0	0	3	Rp.0	60	0		menunggu pencairan
	8.01.02.2.01.02	Perumusan Kebijakan Teknis di Bidang Ideologi Wawasan Kebangsaan, Bela Negara, Karakter Bangsa, Pembauran Kebangsaan, Bineka Tunggal Ika dan Sejarah Kebangsaan	Jumlah Kebijakan Teknis di Bidang Ideologi Wawasan Kebangsaan, Bela Negara, Karakter Bangsa, Pembauran Kebangsaan, Bineka Tunggal Ika dan Sejarah Kebangsaan yang Disusun	5 Dokumen	Rp.8,080,572	1 Dokumen	0	2 Dokumen	Rp.2,693,524	0	Rp.0		0		0		0	0		0		1		20			Menunggu Pencairan
	8.01.02.2.01.03	Pelaksanaan Kebijakan di Bidang Ideologi Wawasan Kebangsaan, Bela Negara, Karakter Bangsa, Pembauran Kebangsaan, Bineka Tunggal Ika dan Sejarah Kebangsaan	Jumlah Orang yang Mengikuti Pelaksanaan Kebijakan di Bidang Ideologi Wawasan Kebangsaan, Bela Negara, Karakter Bangsa, Pembauran Kebangsaan, Bineka Tunggal Ika dan Sejarah Kebangsaan	770 Orang	Rp.95,876,505	2 Orang	0	60 Orang	Rp.31,958,835	0	Rp.0		0		0		0	0		0		2		0			Proses perencanaan
	8.01.02.2.01.04	Pelaksanaan Koordinasi di Bidang Ideologi Wawasan Kebangsaan, Bela Negara, Karakter Bangsa, Pembauran Kebangsaan, Bineka Tunggal Ika dan Sejarah Kebangsaan	Jumlah Orang yang Mengikuti Koordinasi di Bidang Ideologi Wawasan Kebangsaan, Bela Negara, Karakter Bangsa, Pembauran Kebangsaan, Bineka Tunggal Ika dan Sejarah Kebangsaan	10 Orang	Rp.25,860,000	1 Orang	0	10 Orang	Rp.8,620,000	1	Rp.5,174,500		0		0		0	1	Rp.5,174,500	10	60	2	Rp.5,174,500	20	20		realisasi sebanyak satu orang dalam perjalanan dinas biasa
	8.01.02.2.01.05	Pelaksanaan Monitoring Evaluasi dan Pelaporan di Bidang Ideologi Wawasan Kebangsaan, Bela Negara, Karakter Bangsa, Pembauran Kebangsaan, Bineka Tunggal Ika dan Sejarah Kebangsaan	Jumlah Laporan Monitoring di Bidang Ideologi Wawasan Kebangsaan, Bela Negara, Karakter Bangsa, Pembauran Kebangsaan, Bineka Tunggal Ika dan Sejarah Kebangsaan	12 Laporan	Rp.5,507,676	1 Laporan	0	12 Laporan	Rp.1,835,892	2	Rp.1,080,000		0		0		0	2	Rp.1,080,000	17	59	3	Rp.1,080,000	25			realisasi pada Biaya Perjalanan Dinas Dalam Kota sudah berjalan dalam dua laporan
	8.01.02.2.01.07	Pembinaan terhadap aktivitas kepaskibrakaan dan Purnapaskibraka	Laporan hasil pembinaan aktivitas kepaskibrakaan dan laporan hasil pembinaan purnapaskibraka	1 Dokumen	Rp.216,941,568	0 Dokumen	0	1 Dokumen	Rp.72,313,856	0	Rp.5,393,000		0		0		0	0	Rp.5,393,000	0	7	0	Rp.5,393,000	0			realisasi pada uraian Belanja Perjalanan Dinas Biasa pada Bulan Februari
	8.01.02.2.01.08	Pembentukan Paskibraka	Jumlah Paskibraka	36 Orang	Rp.917,297,391	0 Orang	0	36 Orang	Rp.305,765,797	0	Rp.40,200,914		0		0		0	0	Rp.40,200,914	0	13	0	Rp.40,200,914	0			Menunggu Pelaksanaan Pembentukan Paskibra saat Hari Pelaksanaan
	8.01.02.2.01.09	Pembinaan Lanjutan kepada Purnapaskibraka Duta Pancasila	Laporan hasil pembinaan lanjutan kepada Purnapasibraka Duta Pancasila	1 Dokumen	Rp.598,531,494	0 Dokumen	0	1 Dokumen	Rp.199,510,498	0	Rp.0		0		0		0	0	Rp.0	0	0	0	Rp.0	0	0		Menunggu pencairan
	8.01.02.2.01.010	Pelaksanaan tugas Purnapaskibraka Duta Pancasila	Laporan hasil pelaksanaan tugas PurnaPaskibraka Duta Pancasila	1 Dokumen	Rp.633,283,080	0 Dokumen	0	1 Dokumen	Rp.211,094,360	0	Rp.0		0		0		0	0		0		0		0			Menunggu pencairan
Rata-rata Capaian kinerja (%)																			3%	6%			%	%		
Predikat Kinerja																			Sangat Rendah	Sangat Rendah						
	8.01.03	**PROGRAM PENINGKATAN PERAN PARTAI POLITIK DAN LEMBAGA PENDIDIKAN MELALUI PENDIDIKAN POLITIK DAN PENGEMBANGAN ETIKA SERTA BUDAYA POLITIK**	Angka partisipasi pemilih dalam PEMILU	76 % %	5,918,442,140	0 %		76 % %	Rp.28,047,088,296		Rp.38,794,600								Rp.38,794,600		0		Rp.38,794,600			Badan Kesatuan Bangsa dan Politik Dalam Negeri	
			Persentase elemen masyarakat yang mendapat pendidikan politik	55 %		50 %		55 %																	Badan Kesatuan Bangsa dan Politik Dalam Negeri	
			Persentase PARPOL yang melaksanakan fungsi kaderisasi	100 %																					Badan Kesatuan Bangsa dan Politik Dalam Negeri	
	8.01.03.2.01	**Perumusan Kebijakan Teknis dan Pemantapan Pelaksanaan Bidang Pendidikan Politik, Etika Budaya Politik, Peningkatan Demokrasi, Fasilitasi Kelembagaan Pemerintahan, Perwakilan dan Partai Politik, Pemilihan Umum/Pemilihan Umum Kepala Daerah, serta Pemantauan**	Meningkatnya Wawasan/Pemahaman Organisasi Politik	100 %	Rp.5,918,442,140			100 %	Rp.28,047,088,296		Rp.38,794,600				0				Rp.38,794,600		0		Rp.38,794,600				

	8.01.03.2.01.01	Penyusunan Program Kerja di Bidang Pendidikan Politik, Etika Budaya Politik, Peningkatan Demokrasi, Fasilitasi Kelembagaan Pemerintahan, Perwakilan dan Partai Politik, Pemilihan Umum/Pemilihan Umum Kepala Daerah, serta Pemantauan Situasi Politik di Daerah	Jumlah Dokumen Program Kerja di Bidang Pendidikan Politik, Etika Budaya Politik, Peningkatan Demokrasi, Fasilitasi Kelembagaan Pemerintahan, Perwakilan dan Partai Politik, Pemilihan Umum/Pemilihan Umum Kepala Daerah, serta Pemantauan Situasi Politik di Da	3 Dokumen	Rp.11,864,421	2 Dokumen	0	3 Dokumen	Rp.3,954,807	0	Rp.648,000		0		0		0	0	Rp.648,000	0	16	2	Rp.648,000	67	5		realisasi pada belanja alat ATK 16.38 %
	8.01.03.2.01.02	Penyusunan Bahan Perumusan Kebijakan di Bidang Pendidikan Politik, Etika Budaya Politik, Peningkatan Demokrasi, Fasilitasi Kelembagaan Pemerintahan, Perwakilan dan Partai Politik, Pemilihan Umum/Pemilihan Umum Kepala Daerah, serta Pemantauan Situasi Polit	Jumlah Kebijakan di Bidang Pendidikan Politik, Etika Budaya Politik, Peningkatan Demokrasi, Fasilitasi Kelembagaan Pemerintahan, Perwakilan dan Partai Politik, Pemilihan Umum/Pemilihan Umum Kepala Daerah, serta Pemantauan Situasi Politik di Dae	3 Dokumen	Rp.14,726,409	1 Dokumen	0	3 Dokumen	Rp.4,908,803	1	Rp.2,348,000		0		0		0	1	Rp.2,348,000	33	48	2	Rp.2,348,000	67			sudah berjalan realisasi anggaran pada ATK dan Makan Minum
	8.01.03.2.01.03	Pelaksanaan Kebijakan Di Bidang Pendidikan Politik, Etika Budaya Politik, Peningkatan Demokrasi, Fasilitasi Kelembagaan Pemerintahan, Perwakilan dan Partai Politik, Pemilihan Umum/Pemilihan Umum Kepala Daerah, serta Pemantauan Situasi Politik Di Daerah	Jumlah Orang yang Mengikuti Pelaksanaan Kebijakan di Bidang Pendidikan Politik, Etika Budaya Politik, Peningkatan Demokrasi, Fasilitasi Kelembagaan Pemerintahan, Perwakilan dan Partai Politik, Pemilihan Umum/Pemilihan Umum Kepala Daerah, serta Peman	194 Orang	Rp.3,189,674,058	2 Orang	0	194 Orang	Rp.1,063,224,686	0	Rp.32,962,200		0		0		0	0	Rp.32,962,200	0	3	2	Rp.32,962,200	1			Proses Persiapan
	8.01.03.2.01.04	Pelaksanaan Koordinasi Di Bidang Pendidikan Politik, Etika Budaya Politik, Peningkatan Demokrasi, Fasilitasi Kelembagaan Pemerintahan, Perwakilan dan Partai Politik, Pemilihan Umum/Pemilihan Umum Kepala Daerah, serta Pemantauan Situasi Politik di Daerah	Jumlah Orang yang Mengikuti Koordinasi di Bidang Pendidikan Politik, Etika Budaya Politik, Peningkatan Demokrasi, Fasilitasi Kelembagaan Pemerintahan, Perwakilan dan Partai Politik, Pemilihan Umum/Pemilihan Umum Kepala Daerah, serta Pemantauan Situa	12 Orang	Rp.80,912,414,247	1 Orang	0	12 Orang	Rp.26,970,804,749	0	Rp.2,160,000		0		0		0	0	Rp.2,160,000	0	0	1	Rp.2,160,000	8			Proses Perencanaan
	8.01.03.2.01.05	Pelaksanaan Monitoring, Evaluasi dan Pelaporan di Bidang Pendidikan Politik, Etika Budaya Politik, Peningkatan Demokrasi, Fasilitasi Kelembagaan Pemerintahan, Perwakilan dan Partai Politik, Pemilihan Umum/Pemilihan Umum Kepala Daerah, serta Pemantauan Situasi Politik di Daerah	Jumlah Laporan Hasil Monitoring, Evaluasi dan Pelaporan di Bidang Pendidikan Politik, Etika Budaya Politik, Peningkatan Demokrasi, Fasilitasi Kelembagaan Pemerintahan, Perwakilan dan Partai Politik, Pemilihan Umum/Pemilihan Umum Kepala Daerah, serta	16 Laporan	Rp.12,585,753	1 Laporan	0	16 Laporan	Rp.4,195,251	2	Rp.676,400		0		0		0	2	Rp.676,400	12	16	3	Rp.676,400	19			Masih dalam pelaksanaan kegiatan
Rata-rata Capaian kinerja (%)																				9%	0%			%	%		
Predikat Kinerja																				Sangat Rendah	Sangat Rendah						
	8.01.04	**PROGRAM PEMBERDAYAAN DAN PENGAWASAN ORGANISASI KEMASYARAKATAN**	Persentase ormas yang aktif dalam manajemen administrasi	91 %	3,567,160,505	90 %		91 %	Rp.92,041,966		Rp.2,230,400							Rp.2,230,400		2		Rp.2,230,400			Badan Kesatuan Bangsa dan Politik Dalam Negeri	
	8.01.04.2.01	**Perumusan Kebijakan Teknis dan Pemantapan Pelaksanaan Bidang Pemberdayaan dan Pengawasan Organisasi Kemasyarakatan**	Meningkatnya Pembinaan Organisasi Masyarakat	100 %	Rp.3,567,160,505				Rp.92,041,966		Rp.2,230,400				0			Rp.2,230,400		2		Rp.2,230,400				
	8.01.04.2.01.01	Penyusunan Program Kerja dibidang Pendaftaran Ormas, Pemberdayaan Ormas, Evaluasi dan Mediasi Sengketa Ormas, Pengawasan Ormas dan Ormas Asing di Daerah	Jumlah Dokumen Program Kerja di Bidang Pendaftaran Ormas, Pemberdayaan Ormas, Evaluasi dan Mediasi Sengketa Ormas, Pengawasan Ormas dan Ormas Asing di Daerah yang Disusun	3 Dokumen	Rp.9,448,830	2 Dokumen	0	3 Dokumen	Rp.3,149,610	1	Rp.360,000		0		0		0	1	Rp.360,000	33	11	3	Rp.360,000	100			Masih dalam pelaksanaan kegiatan
	8.01.04.2.01.02	Penyusunan Bahan Perumusan Kebijakan dibidang Pendaftaran Ormas, Pemberdayaan Ormas, Evaluasi dan Mediasi Sengketa Ormas, Pengawasan Ormas dan Ormas Asing di Daerah	Jumlah Kebijakan di Bidang Pendaftaran Ormas, Pemberdayaan Ormas, Evaluasi dan Mediasi Sengketa Ormas, Pengawasan Ormas dan Ormas Asing di Daerah yang Disusun	3 Dokumen	Rp.9,702,213	0 Dokumen	0	3 Dokumen	Rp.3,234,071	0	Rp.0		0		0		0	0	Rp.0	0	0	0	Rp.0	0	0		Masih menunggu pencairan
	8.01.04.2.01.03	Pelaksanaan Kebijakan dibidang Pendaftaran Ormas, Pemberdayaan Ormas, Evaluasi dan Mediasi Sengketa Ormas, Pengawasan Ormas dan Ormas Asing di Daerah	Jumlah Orang yang Mengikuti Pelaksanaan Kebijakan di Bidang Pendaftaran Ormas, Pemberdayaan Ormas, Evaluasi dan Mediasi Sengketa Ormas, Pengawasan Ormas dan Ormas Asing di Daerah	550 Orang	Rp.181,491,795	2 Orang	0	550 Orang	Rp.60,497,265	0	Rp.0		0		0		0	0		0		2		0			Masih menunggu pencairan
	8.01.04.2.01.04	Pelaksanaan Koordinasi dibidang Pendaftaran Ormas, Pemberdayaan Ormas, Evaluasi dan Mediasi Sengketa Ormas, Pengawasan Ormas dan Ormas Asing di Daerah	Jumlah Orang yang Mengikuti Koordinasi di Bidang Pendaftaran Ormas, Pemberdayaan Ormas, Evaluasi dan Mediasi Sengketa Ormas, Pengawasan Ormas dan Ormas Asing di Daerah	12 Orang	Rp.54,231,465	1 Orang	0	12 Orang	Rp.18,077,155	0	Rp.1,370,400		0		0		0	0	Rp.1,370,400	0	8	1	Rp.1,370,400	8	3		Proses Perencanaan

	8.01.04.2.01.05	Pelaksanaan Monitoring Evaluasi dan Pelaporan Dibidang Pendaftaran Ormas, Pemberdayaan Ormas, Evaluasi dan Mediasi Sengketa Ormas, Pengawasan Ormas dan Ormas Asing di Daerah	Jumlah Laporan Hasil Monitoring, Evaluasi dan Pelaporan di Bidang Pendaftaran Ormas, Pemberdayaan Ormas, Evaluasi dan MediasiSengketa Ormas, Pengawasan Ormasdan Ormas Asing di Daerah	16 Laporan	Rp.21,251,595	1 Laporan	0	16 Laporan	Rp.7,083,865	2	Rp.500,000		0		0		0	2	Rp.500,000	12	7	3	Rp.500,000	19			masih menunggu proses pelaksanaan kegiatan
Rata-rata Capaian kinerja (%)																				9%	2%			%	%		
Predikat Kinerja																				Sangat Rendah	Sangat Rendah						
	8.01.05	**PROGRAM PEMBINAAN DAN PENGEMBANGAN KETAHANAN EKONOMI, SOSIAL, DAN BUDAYA**	Persentase desa yang mencanangkan "Desa Bebas Narkoba"	53.85 %	402,492,765	46.15 %		53.85 %	Rp.263,429,293		Rp.24,675,500							Rp.24,675,500		9		Rp.24,675,500			Badan Kesatuan Bangsa dan Politik Dalam Negeri	
	8.01.05.2.01	**Perumusan Kebijakan Teknis dan Pemantapan Pelaksanaan Bidang Ketahanan Ekonomi, Sosial dan Budaya**	Terbentuknya Desa Bersih Narkoba (BERSINAR)	6 Desa	Rp.402,492,765	4 Desa		6 Desa	Rp.263,429,293		Rp.24,675,500				0			Rp.24,675,500		9		Rp.24,675,500				
	8.01.05.2.01.01	Penyusunan Program Kerja di Bidang Ketahanan Ekonomi, Sosial, Budaya dan Fasilitasi Pencegahan Penyalagunaan Narkotika, Fasilitasi Kerukunan Umat Beragama dan Penghayat Kepercayaan di Daerah	Jumlah Dokumen Program Kerja di Bidang Ketahanan Ekonomi, Sosial, Budaya dan Fasilitasi Pencegahan Penyalagunaan Narkotika, Fasilitasi Kerukunan Umat Beragama dan Penghayat Kepercayaan di Daerah yang Disusun	7 Dokumen	Rp.5,034,825	4 Dokumen	0	7 Dokumen	Rp.1,678,275	2	Rp.7,478,700		0		0		0	2	Rp.7,478,700	29	446	6	Rp.7,478,700	86			Menunggu proses pelaksanaan kegiatan
	8.01.05.2.01.02	Penyusunan Bahan Perumusan Kebijakan di Bidang Ketahanan Ekonomi, Sosial, Budaya dan Fasilitasi Pencegahan Penyalagunaan Narkotika, Fasilitasi Kerukunan Umat Beragama dan Penghayat Kepercayaan di Daerah	Jumlah Kebijakan di Bidang Ketahanan Ekonomi, Sosial, Budaya dan Fasilitasi Pencegahan Penyalagunaan Narkotika, Fasilitasi Kerukunan Umat Beragama dan Penghayat Kepercayaan di Daerah yang Disusun	7 Dokumen	Rp.8,681,796	4 Dokumen	0	7 Dokumen	Rp.2,893,932	2	Rp.540,000		0		0		0	2	Rp.540,000	29	19	6	Rp.540,000	86			Menunggu proses pelaksanaan kegiatan
	8.01.05.2.01.03	Pelaksanaan Kebijakan di Bidang Ketahanan Ekonomi, Sosial, Budaya dan Fasilitasi Pencegahan Penyalagunaan Narkotika, Fasilitasi Kerukunan Umat Beragama dan Penghayat Kepercayaan di Daerah	Jumlah Orang yang Mengikuti Pelaksanaan Kebijakan di Bidang Ketahanan Ekonomi, Sosial, Budaya dan Fasilitasi Pencegahan Penyalagunaan Narkotika, Fasilitasi Kerukunan Umat Beragama dan Penghayat Kepercayaan di Daerah	830	Rp.750,000,000	1	0	830	Rp.250,000,000	0	Rp.14,316,800		0		0		0	0	Rp.14,316,800	0	6	1	Rp.14,316,800	0			Progres Persiapan menuju tahapan pelaksanaan
	8.01.05.2.01.04	Pelaksanaan Koordinasi di Bidang Ketahanan Ekonomi, Sosial, Budaya dan Fasilitasi Pencegahan Penyalagunaan Narkotika, Fasilitasi Kerukunan Umat Beragama dan Penghayat Kepercayaan di Daerah	Jumlah Orang yang Mengikuti Koordinasi di Bidang Ketahanan Ekonomi, Sosial, Budaya dan Fasilitasi Pencegahan Penyalagunaan Narkotika, Fasilitasi Kerukunan Umat Beragama dan Penghayat Kepercayaan di Daerah	50 Orang	Rp.14,790,000	1 Orang	0	30 Orang	Rp.4,930,000	0	Rp.2,340,000		0		0		0	0	Rp.2,340,000	0	47	1	Rp.2,340,000	2			Proses menuju tahapan persiapan
	8.01.05.2.01.05	Pelaksanaan Monitoring, Evaluasi dan Pelaporan di Bidang Ketahanan Ekonomi, Sosial, Budaya dan Fasilitasi Pencegahan Penyalagunaan Narkotika, Fasilitasi Kerukunan Umat Beragama dan Penghayat Kepercayaan di Daerah	Jumlah Laporan Hasil Monitoring, Evaluasi dan Pelaporan di Bidang Ketahanan Ekonomi, Sosial, Budaya dan Fasilitasi Pencegahan Penyalagunaan Narkotika, Fasilitasi Kerukunan Umat Beragama dan Penghayat Kepercayaan di Daerah	12 Laporan	Rp.11,781,258	1 Laporan	0	12 Laporan	Rp.3,927,086	0	Rp.0		0		0		0	0	Rp.0	0	0	1	Rp.0	8	0		menunggu pencairan
Rata-rata Capaian kinerja (%)																				12%	9%			%	%		
Predikat Kinerja																				Sangat Rendah	Sangat Rendah						
	8.01.06	**PROGRAM PENINGKATAN KEWASPADAAN NASIONAL DAN PENINGKATAN KUALITAS DAN FASILITASI PENANGANAN KONFLIK SOSIAL**	Persentase penyelesaian konflik sosial	100 %	13,488,869,286				Rp.1,558,650,293		Rp.348,488,660							Rp.348,488,660		22		Rp.348,488,660			Badan Kesatuan Bangsa dan Politik Dalam Negeri	
	8.01.06.2.01	**Perumusan Kebijakan Teknis dan Pelaksanaan Pemantapan Kewaspadaan Nasional dan Penanganan Konflik Sosial**	Meningkatnya Kapasitas Deteksi dan Pencegahan Potensi Konflik	100 %	Rp.13,488,869,286			100 %	Rp.1,558,650,293		Rp.348,488,660				0			Rp.348,488,660		22		Rp.348,488,660				
	8.01.06.2.01.01	Penyusunan Program Kerja di Bidang Kewaspadaan Dini, Kerjasama Intelijen, Pemantauan Orang Asing, Tenaga Kerja Asing dan Lembaga Asing, Kewaspadaan Perbatasan Antar Negara, Fasilitasi Kelembagaan Bidang Kewaspadaan, serta Penanganan Konflik di Daerah	Jumlah Dokumen Program Kerja di Bidang Kewaspadaan Dini, Kerja Sama Intelijen, Pemantauan Orang Asing, Tenaga Kerja Asing dan Lembaga Asing, Kewaspadaan Perbatasan antar Negara, Fasilitasi Kelembagaan Bidang Kewaspadaan, serta Penanganan Konflik di Daera	5 Dokumen	Rp.5,550,879	1 Dokumen	0	5 Dokumen	Rp.1,850,293	0	Rp.0		0		0		0	0		0		1		20			menunggu pencairan
	8.01.06.2.01.02	Penyusunan Bahan Perumusan Kebijakan di Bidang Kewaspadaan Dini, Kerjasama Intelijen, Pemantauan Orang Asing, Tenaga Kerja Asing dan Lembaga Asing, Kewaspadaan Perbatasan Antar Negara, Fasilitasi Kelembagaan Bidang Kewaspadaan, serta Penanganan Konflik di	Jumlah Kebijakan di Bidang Kewaspadaan Dini, Kerja Sama Intelijen, Pemantauan Orang Asing, Tenaga Kerja Asing dan Lembaga Asing, Kewaspadaan Perbatasan antar Negara, Fasilitasi Kelembagaan Bidang Kewaspadaan, serta Penanganan Konflik di Daerah yang Disus	5 Dokumen	Rp.151,200,000	1 Dokumen	0	5 Dokumen	Rp.50,400,000	1	Rp.14,933,800		0		0		0	1	Rp.14,933,800	20	30	2	Rp.14,933,800	40	10		menunggu proses pelaksanaan kegiatan

	8.01.06.2.01.03	Pelaksanaan Kebijakan di Bidang Kewaspadaan Dini, Kerjasama Intelijen, Pemantauan Orang Asing, Tenaga Kerja Asing dan Lembaga Asing, Kewaspadaan Perbatasan Antar Negara, Fasilitasi Kelembagaan Bidang Kewaspadaan, sertaPenanganan Konflik di Daerah	Jumlah Orang yang Mengikuti pelaksanaan Kebijakan di Bidang Kewaspadaan Dini, Kerja Sama Intelijen, Pemantauan Orang Asing, Tenaga Kerja Asing dan Lembaga Asing, Kewaspadaan Perbatasan antar Negara, Fasilitasi Kelembagaan Bidang Kewaspadaan, serta Penanga	115 Orang	Rp.600,000,000	1 Orang	0	115 Orang	Rp.200,000,000	0	Rp.76,638,860		0		0		0	0	Rp.76,638,860	0	38	1	Rp.76,638,860	1			ProsesPerencanaan kePersiapan
	8.01.06.2.01.04	Pelaksanaan Koordinasi di Bidang Kewaspadaan Dini, Kerjasama Intelijen, Pemantauan Orang Asing, Tenaga Kerja Asing dan Lembaga Asing, Kewaspadaan Perbatasan Antar Negara, Fasilitasi Kelembagaan Bidang Kewaspadaan, serta Penanganan Konflik di Daerah	Jumlah Orang yang Mengikuti Koordinasi di Bidang Kewaspadaan Dini, Kerja Sama Intelijen, Pemantauan Orang Asing, Tenaga Kerja Asing dan Lembaga Asing, Kewaspadaan Perbatasan antar Negara, Fasilitasi Kelembagaan Bidang Kewaspadaan, serta Penanganan Konfli	12 Orang	Rp.463,200,000	1 Orang	0	12 Orang	Rp.154,400,000	0	Rp.50,120,000		0		0		0	0	Rp.50,120,000	0	32	1	Rp.50,120,000	8			Menuju Tahapan Persiapan
	8.01.06.2.01.05	Pelaksanaan Monitoring, Evaluasi dan Pelaporan di Bidang Kewaspadaan Dini, Kerjasama Intelijen, Pemantauan Orang Asing, Tenaga Kerja Asing dan Lembaga Asing, Kewaspadaan Perbatasan Antar Negara, Fasilitasi Kelembagaan Bidang Kewaspadaan, serta Penanganan	Jumlah Laporan Hasil Monitoring, Evaluasi dan Pelaporan di Bidang Kewaspadaan Dini, Kerja Sama Intelijen, Pemantauan Orang Asing, Tenaga Kerja Asing dan Lembaga Asing, Kewaspadaan Perbatasan antar Negara, Fasilitasi Kelembagaan Bidang Kewaspadaan, serta P	12 Laporan	Rp.39,204,000	1 Laporan	0	12 Laporan	Rp.13,068,000	3	Rp.11,946,500		0		0		0	3	Rp.11,946,500	25	91	4	Rp.11,946,500	33			menunggu proses pelaksanaan kegiatan
	8.01.06.2.01.06	Pelaksanaan Forum Koordinasi Pimpinan Daerah Kabupaten/Kota	Jumlah Dokumen Hasil Pelaksanaan Forum Koordinasi Pimpinan Daerah Kabupaten/Kota	12 Dokumen	Rp.3,416,796,000	100 Dokumen	0	12 Dokumen	Rp.1,138,932,000	3	Rp.194,849,500		0		0		0	3	Rp.194,849,500	25	17	103	Rp.194,849,500	858			menunggu proses pelaksanaan kegiatan
Rata-rata Capaian kinerja (%)																				12%	22%			%	%		
Predikat Kinerja																				Sangat Rendah	Tinggi						
Jumlah Anggaran dan Realisasi dari Seluruh Program									Rp.33,554,725,602		Rp.1,311,703,564		Rp.0		Rp.0		Rp.0		Rp.1,311,703,564								
TOTAL RATA-RATA CAPAIAN KINERJA DAN ANGGARAN DARI SELURUH PROGRAM(%)																				11 %	12 %						
PREDIKAT KINERJA DARI SELURUH PROGRAM																				Sangat Rendah	Sangat Rendah						

Faktor pendorong keberhasilan kinerja: **Didukung oleh anggaran**

Faktor penghambat pencapaian kinerja: **Kurang efektif pelaksanaan kegiatan di bidang-bidang sesuai waktu yang di rencanakan dan koordinasi yang masih membutuhkan waktu**

Tindak lanjut yang diperlukan dalam triwulan berikutnya: **Melakukan rapat intern evaluasi realisasi anggaran dan pelaksanaan kegiatan, melakukan penjadwalan ulang pelaksanaan kegiatan yang belum terlaksana**

Tindak lanjut yang diperlukan dalam Renja SKPD tahun berikutnya : **Masing-masing Bidang dalam jajaran Badan Kesatuan Bangsa dan Politik hendaknya berpedoman pada program dan kegiatan yang telah ditetapkan dalam Rencana Kerja. Selain itu, setiap kegiatan harus dilaksanakan secara efektif, tepat sasaran, dan tepat waktu**

Evaluasi Terhadap Hasil Renja Perangkat Daerah Lingkup Kabupaten/Kota

Renja Perangkat Daerah Badan Penanggulangan Bencana Daerah Kabupaten Lombok Tengah

Triwulan I Tahun 2024

No	Kode	Urusan/Bidang Urusan Pemerintahan Daerah Dan Program/Kegiatan/Sub Kegiatan	Indikator Kinerja Program (outcome)/ Kegiatan (output)	Target Renstra SKPD pada Tahun 2026 (Akhir Periode Renstra SKPD)		Realisasi Capaian Kinerja Renstra SKPD s.d Renja SKPD Tahun Lalu		Target Kinerja dan Anggaran Renja SKPD Tahun Berjalan yang dievaluasi (2024)		Realisasi Kinerja Pada Triwulan								Realisasi Capaian Kinerja dan Anggaran Renja SKPD yang Dievaluasi		Tingkat Capaian Kinerja dan Realisasi Anggaran Renja SKPD yang dievaluasi (%) (2024)		Realisasi Kinerja dan Anggaran Renstra SKPD s/d Tahun 2024		Tingkat Capaian Kinerja dan Realisasi Anggaran Renstra SKPD s.d. Thn 2024 (%)		Unit Perangkat Daerah Penanggung Jawab	Ket
										1		2		3		4											
1	2	3	4	5		6		7		8		9		10		11		12 = 8+9+10+11		13 = 12/7 x 100%		14 = 6 + 12		15=14/5 x100%		16	17
				K	Rp	K	Rp	K	Rp	K	Rp	K	Rp	K	Rp	K	Rp	K	Rp	K (%)	Rp (%)	K	Rp	K (%)	Rp (%)		
	1	**URUSAN PEMERINTAHAN WAJIB YANG BERKAITAN DENGAN PELAYANAN DASAR**																									
	1.05	**KETENTERAMAN DAN KETERTIBAN UMUM SERTA PERLINDUNGAN MASYARAKAT**																									
	9.XX.01	**PROGRAM PENUNJANG URUSAN PEMERINTAHAN DAERAH KABUPATEN/KOTA**	Nilai SAKIP OPD	B Predikat	1,498,093,154		0		Rp.3,339,565,577		Rp.810,252,188		0				0		Rp.810,252,188		24		Rp.810,252,188			Badan Penanggulangan Bencana Daerah	
	9.XX.01.2.01	**Perencanaan, Penganggaran, dan Evaluasi Kinerja Perangkat Daerah**	Persentase IKU OPD yang tercapai	100 %	Rp.169,113,912		Rp.0	100 %	Rp.25,517,680		Rp.9,492,120		0		0		0		Rp.9,492,120		37		Rp.9,492,120				
	1.05.01.2.01.01	Penyusunan Dokumen Perencanaan Perangkat Daerah	Jumlah Dokumen Perencanaan Perangkat Daerah	1 Dokumen	Rp.10,500,000	0 Dokumen	0	2 Dokumen	Rp.3,500,000	1	Rp.3,500,000		0		0		0	1	Rp.3,500,000	50	100	0	Rp.3,500,000	0			Dokumen Perencanaan OPD (Rencana Kerja)
	1.05.01.2.01.02	Koordinasi dan Penyusunan Dokumen RKA-SKPD	Jumlah Dokumen RKA SKPD dan Laporan Hasil Koordinasi Penyusunan Dokumen RKA SKPD	1 Dokumen	Rp.12,150,000	0 Dokumen	0	1 Dokumen	Rp.4,050,000	1	Rp.4,050,000		0		0		0	1	Rp.4,050,000	100		0	Rp.4,050,000	0			Dokumen Rencana Kerja Anggaran (RKA) 2024
	1.05.01.2.01.06	Koordinasi dan Penyusunan Laporan Capaian Kinerja dan Ikhtisar Realisasi Kinerja SKPD	Jumlah Laporan Capaian Kinerja dan Ikhtisar Realisasi Kinerja SKPD dan Laporan Hasil Koordinasi Penyusunan Laporan Capaian Kinerja dan Ikhtisar Realisasi Kinerja SKPD	12 Laporan	Rp.24,053,040	0 Laporan	0	12 Laporan	Rp.8,017,680	3	Rp.1,942,120		0		0		0	3	Rp.1,942,120	25	24	0	Rp.1,942,120	0			Terealisasi sampai dengan bulan Maret 2024
	9.XX.01.2.02	**Administrasi Keuangan Perangkat Daerah**	Persentase temuan hasil pemeriksaan keuangan OPD	0 %	Rp.147,165,496			0 %	Rp.2,919,393,549		Rp.659,250,685				0				Rp.659,250,685		23		Rp.659,250,685				
	1.05.01.2.02.01	Penyediaan Gaji dan Tunjangan ASN	Jumlah Orang yang Menerima Gaji dan Tunjangan ASN	24 OB	Rp.8,670,110,619	0 OB	0	336 OB	Rp.2,890,036,873	96	Rp.645,264,305		0		0		0	96	Rp.645,264,305	29	22	0	Rp.645,264,305	0			Terealisasi sampai dengan bulan Maret 2024
	1.05.01.2.02.03	Pelaksanaan Penatausahaan dan Pengujian/Verifikasi Keuangan SKPD	Jumlah Dokumen Penatausahaan dan Pengujian/Verifikasi Keuangan SKPD	12 Dokumen	Rp.52,284,540	0 Dokumen	0	12 Dokumen	Rp.17,428,180	3	Rp.8,237,400		0		0		0	3	Rp.8,237,400	25	47	0	Rp.8,237,400	0			Terealisasi sampai dengan bulan Maret 2024
	1.05.01.2.02.07	Koordinasi dan Penyusunan Laporan Keuangan Bulanan/Triwulanan/Semesteran SKPD	Jumlah Laporan Keuangan Bulanan/ Triwulanan/ Semesteran SKPD dan Laporan Koordinasi Penyusunan Laporan Keuangan Bulanan/Triwulanan/Semesteran SKPD	18 Laporan	Rp.31,530,288	0 Laporan	0	18 Laporan	Rp.10,510,096	4	Rp.5,748,980		0		0		0	4	Rp.5,748,980	22	55	0	Rp.5,748,980	0			Terealisasi laporan sampai dengan bulan Maret dan laporan triwulan I Tahun 2024
	9.XX.01.2.06	**Administrasi Umum Perangkat Daerah**	Persentase SDM dengan capaian kinerja lebih dari 80%	100 %	Rp.21,296,000			100 %	Rp.120,331,062		Rp.38,899,340				0				Rp.38,899,340		32		Rp.38,899,340				
	1.05.01.2.06.02	Penyediaan Peralatan dan Perlengkapan Kantor	Jumlah Paket Peralatan dan Perlengkapan Kantor yang Disediakan	1 Paket	Rp.126,711,186	0 Paket	0	1 Paket	Rp.42,237,062	0	Rp.28,387,100		0		0		0	0	Rp.28,387,100	0	67	0	Rp.28,387,100	0			Terealisasi pengadaan belanja modal laptop 2 unit dan printer 2 unit sampai dengan bulan Maret 2024
	1.05.01.2.06.04	Penyediaan Bahan Logistik Kantor	Jumlah Paket Bahan Logistik Kantor yang Disediakan	1 Paket	Rp.51,630,000	0 Paket	0	1 Paket	Rp.17,210,000	0	Rp.1,500,000		0		0		0	0	Rp.1,500,000	0	9	0	Rp.1,500,000	0			Terealisasi sampai dengan bulan Maret 2024
	1.05.01.2.06.09	Penyelenggaraan Rapat Koordinasi dan Konsultasi SKPD	Jumlah Laporan Penyelenggaraan Rapat Koordinasi dan Konsultasi SKPD	5 Laporan	Rp.174,552,000	0 Laporan	0	5 Laporan	Rp.58,184,000	2	Rp.9,012,240		0		0		0	2	Rp.9,012,240	40	15	0	Rp.9,012,240	0			Terealisasi koordinasi 2 kali sampai dengan bulan Maret 2024
	9.XX.01.2.08	**Penyediaan Jasa Penunjang Urusan Pemerintahan Daerah**	Persentase penyelesaian pekerjaan sesuai SOP dan tepat waktu	100 %	Rp.249,254,772				Rp.154,071,376		Rp.35,529,433				0				Rp.35,529,433		23		Rp.35,529,433				
	1.05.01.2.08.02	Penyediaan Jasa Komunikasi, Sumber Daya Air dan Listrik	Jumlah Laporan Penyediaan Jasa Komunikasi, Sumber Daya Air dan Listrik yang Disediakan	3 Laporan	Rp.113,038,128	0 Laporan	0	12 Laporan	Rp.37,679,376	3	Rp.4,979,433		0		0		0	3	Rp.4,979,433	25	13	0	Rp.4,979,433	0			Terealisasi sampai dengan bulan Maret 2024
	1.05.01.2.08.04	Penyediaan Jasa Pelayanan Umum Kantor	Jumlah Laporan Penyediaan Jasa Pelayanan Umum Kantor yang Disediakan	1 Laporan	Rp.349,176,000	0 Laporan	0	12 Laporan	Rp.116,392,000	3	Rp.30,550,000		0		0		0	3	Rp.30,550,000	25	26	0	Rp.30,550,000	0			Terealisasi sampai dengan bulan Maret 2024
	9.XX.01.2.09	**Pemeliharaan Barang Milik Daerah Penunjang Urusan Pemerintahan Daerah**	Persentase BMD kondisi baik	65 %	Rp.911,262,974	60 %		65 %	Rp.120,251,910		Rp.67,080,610				0				Rp.67,080,610		56		Rp.67,080,610				
	1.05.01.2.09.01	Penyediaan Jasa Pemeliharaan, Biaya Pemeliharaan dan Pajak Kendaraan Perorangan Dinas atau Kendaraan Dinas Jabatan	Jumlah Kendaraan Perorangan Dinas atau Kendaraan Dinas Jabatan yang Dipelihara dan dibayarkan Pajaknya	18 Unit	Rp.329,675,730	0 Unit	0	18 Unit	Rp.109,891,910	5	Rp.62,820,610		0		0		0	5	Rp.62,820,610	28	57	0	Rp.62,820,610	0			Terealisasi sampai dengan bulan Maret 2024
	1.05.01.2.09.06	Pemeliharaan Peralatan dan Mesin Lainnya	Jumlah Peralatan dan Mesin Lainnya yang Dipelihara	15 Unit	Rp.31,080,000	0 Unit	0	15 Unit	Rp.10,360,000	7	Rp.4,260,000		0		0		0	7	Rp.4,260,000	47	41	0	Rp.4,260,000	0			Terealisasi sampai dengan bulan Maret 2024
Rata-rata Capaian kinerja (%)																				23%	24%			%	%		
Predikat Kinerja																				Sangat Tinggi	Sangat Tinggi						
	1.05.03	**PROGRAM PENANGGULANGAN BENCANA**	Persentase desa tangguh bencana	20.86 %	2,467,135,945	19.42 %		20.86 %	Rp.603,874,937		Rp.176,914,150								Rp.176,914,150		29		Rp.176,914,150			Badan Penanggulangan Bencana Daerah	

	1.05.03.2.01	**Pelayanan Informasi Rawan Bencana Kabupaten/Kota**	Persentase masyarakat yang memperoleh layanan informasi rawan bencana	35 %	Rp.245,672,448	30 %		35 %	Rp.17,916,027		Rp.4,514,400				0				Rp.4,514,400		25		Rp.4,514,400				
	1.05.03.2.01.02	Sosialisasi, Komunikasi, Informasi dan Edukasi (KIE) Rawan Bencana Kabupaten/Kota (Per Jenis Bencana)	Jumlah warga negara termasuk kelompok rentan di kawasan rawan bencana bencana Kabupaten/Kota yang memperoleh sosialisasi, komunikasi, informasi dan edukasi sesuai jenis ancaman bencana yang ada di kawasan tempat tinggalnya selama 1 (satu) tahun	250 Orang	Rp.53,748,081	0 Orang	0	250 Orang	Rp.17,916,027	0	Rp.4,514,400		0		0		0	0	Rp.4,514,400	0	25	0	Rp.4,514,400	0			Sosialisasi sedang dalam tahap persiapan
	1.05.03.2.02	**Pelayanan Pencegahan dan Kesiapsiagaan Terhadap Bencana**	Persentase masyarakat yang mendapatkan pelayanan pencegahan dan kesiapsiagaan terhadap bencana	35 %	Rp.1,951,712,673	30 %			Rp.87,508,730		Rp.5,306,500				0				Rp.5,306,500		6		Rp.5,306,500				
	1.05.03.2.02.03	Pengendalian Operasi dan Penyediaan Sarana Prasarana Kesiapsiagaan Terhadap Bencana Kabupaten/Kota	Jumlah laporan layanan pusat pengendalian operasi (pusdalops) dengan Maklumat Pelayanan yang sah dan legal sesuai dengan jenis ancaman bencana yang ada di kawasan tempat tinggalnya	1 Laporan	Rp.23,703,219	0 Laporan	0	1 Laporan	Rp.7,901,073	1	Rp.5,306,500		0		0		0	1	Rp.5,306,500	100	67	0	Rp.5,306,500	0			Terealisasi sampai dengan bulan Maret 2024
	1.05.03.2.03	**Pelayanan Penyelamatan dan Evakuasi Korban Bencana**	Persentase masyarakat yang memperoleh layanan penyelamatan dan evakuasi korban bencana	100 %	Rp.229,820,824			100 %	Rp.248,449,560		Rp.28,437,550				0				Rp.28,437,550		11		Rp.28,437,550				
	1.05.03.2.03.04	Penyediaan Logistik Penyelamatan dan Evakuasi Korban Bencana Kabupaten/Kota	Jumlah Korban Bencana yang Mendapatkan Distribusi Logistik Penyelamatan dan Evakuasi Korban Bencana	450 Orang	Rp.745,348,680	0 Orang	0	450 Orang	Rp.248,449,560	200	Rp.28,437,550		0		0		0	200	Rp.28,437,550	44	11	0	Rp.28,437,550	0			Terealisasi sampai dengan bulan Maret 2024
	1.05.03.2.04	**Penataan Sistem Dasar Penanggulangan Bencana**	Cakupan Kesiapsiagaan sistem dasar penanggulangan bencana	100 %	Rp.39,930,000				Rp.250,000,620		Rp.138,655,700				0				Rp.138,655,700		55		Rp.138,655,700				
	1.05.03.2.04.010	Koordinasi Penanganan Pasca Bencana Kabupaten/Kota	Jumlah penyelesaian kegiatan pascabencana di semua sektor sesuai berdasarkan Rencana Rehabilitasi dan Rekontruksi Pascabencana (R3P) Provinsi yang dilegalkan	1 Kegiatan	Rp.750,001,860	0 Kegiatan	0	1 Kegiatan	Rp.250,000,620	0	Rp.138,655,700		0		0		0	0	Rp.138,655,700	0	55	0	Rp.138,655,700	0			Terealisasi pengadaan stimulan bantuan bagi korban bencana tahap I dan penyaluran bantuan stimulan ke korban bencana sampai dengan bulan Maret 2024
Rata-rata Capaian kinerja (%)																				24%	29%			%	%		
Predikat Kinerja																				Sangat Tinggi	Sangat Tinggi						
Jumlah Anggaran dan Realisasi dari Seluruh Program									Rp.3,943,440,514		Rp.987,166,338		Rp.0		Rp.0		Rp.0		Rp.987,166,338								
TOTAL RATA-RATA CAPAIAN KINERJA DAN ANGGARAN DARI SELURUH PROGRAM(%)																				24 %	27 %						
PREDIKAT KINERJA DARI SELURUH PROGRAM																				Sangat Tinggi	Sangat Tinggi						
Faktor pendorong keberhasilan kinerja:																											
Faktor penghambat pencapaian kinerja:																											
Tindak lanjut yang diperlukan dalam triwulan berikutnya:																											
Tindak lanjut yang diperlukan dalam Renja SKPD tahun berikutnya :																											

Evaluasi Terhadap Hasil Renja Perangkat Daerah Lingkup Kabupaten/Kota

Renja Perangkat Daerah Badan Pengelolaan Keuangan dan Aset Daerah Kabupaten Lombok Tengah

Triwulan I Tahun 2024

No	Kode	Urusan/Bidang Urusan Pemerintahan Daerah Dan Program/Kegiatan/Sub Kegiatan	Indikator Kinerja Program (outcome)/ Kegiatan (output)	Target Renstra SKPD pada Tahun 2026 (Akhir Periode Renstra SKPD)		Realisasi Capaian Kinerja Renstra SKPD s.d Renja SKPD Tahun Lalu		Target Kinerja dan Anggaran Renja SKPD Tahun Berjalan yang dievaluasi (2024)		Realisasi Kinerja Pada Triwulan								Realisasi Capaian Kinerja dan Anggaran Renja SKPD yang Dievaluasi		Tingkat Capaian Kinerja dan Realisasi Anggaran Renja SKPD yang dievaluasi (%) (2024)		Realisasi Kinerja dan Anggaran Renstra SKPD s/d Tahun 2024		Tingkat Capaian Kinerja dan Realisasi Anggaran Renstra SKPD s.d. Thn 2024 (%)		Unit Perangkat Daerah Penanggung Jawab	Ket
										1		2		3		4											
1	2	3	4	5		6		7		8		9		10		11		12 = 8+9+10+11		13 = 12/7 x 100%		14 = 6 + 12		15=14/5 x100%		16	17
				K	Rp	K	Rp	K	Rp	K	Rp	K	Rp	K	Rp	K	Rp	K	Rp	K (%)	Rp (%)	K	Rp	K (%)	Rp (%)		
	5	**UNSUR PENUNJANG**																									
	5.02	**KEUANGAN**																									
	5.02.02	**PROGRAM PENGELOLAAN KEUANGAN DAERAH**	Ketepatan penyusunan penganggaran dan pelaporan APBD	Tepat Waktu Ketepatan	1,955,150,603,688		0		Rp.358,886,042,600	Ketepatan	Rp.95,027,328,658		0				0		Rp.95,027,328,658		26		Rp.95,027,328,658			Badan Pengelolaan Keuangan dan Aset Daerah	
			Rata-rata Kecepatan Layanan Perbendaharaan	2 Hari Kerja						Hari Kerja																Badan Pengelolaan Keuangan dan Aset Daerah	
	5.02.02.2.01	**Koordinasi dan Penyusunan Rencana Anggaran Daerah**	Dokumen Perencanaan Anggaran Daerah	1 Dokumen	Rp.20,701,320,860		Rp.0	1 Dokumen	Rp.1,410,584,076	1 Dokumen	Rp.217,883,104		0		0		0	1	Rp.217,883,104	1	15		Rp.217,883,104				
	5.02.02.2.01.02	Koordinasi dan Penyusunan Perubahan KUA dan Perubahan PPAS	Jumlah Dokumen Perubahan KUA dan Perubahan PPAS yang Disusun	1 Dokumen	Rp.316,988,970		0	45 Dokumen	Rp.105,662,990	0	Rp.0		0		0		0	0	Rp.0	0		1		100	0		Belum ada pelaksanaan
	5.02.02.2.01.03	Koordinasi, Penyusunan dan Verifikasi RKA-SKPD	: Jumlah RKA-SKPD yang Diverifikasi	45 Dokumen	Rp.277,293,495	44 Dokumen	0	45 Dokumen	Rp.92,431,165	0	Rp.0		0		0		0	0		0		44		98			Belum dimulai
	5.02.02.2.01.04	Koordinasi, Penyusunan dan Verifikasi Perubahan RKA-SKPD	Jumlah Perubahan RKA-SKPD yang Diverifikasi	45 Dokumen	Rp.134,849,031	44 Dokumen	0	45 Dokumen	Rp.44,949,677	0	Rp.0		0		0		0	0		0		44		98			Belum progress
	5.02.02.2.01.05	Koordinasi, Penyusunan dan Verifikasi DPA-SKPD	Jumlah DPA- SKPD yang Diverifikasi	45 Dokumen	Rp.91,962,600	44 Dokumen	0	45 Dokumen	Rp.30,654,200	0	Rp.15,590,000		0		0		0	0	Rp.15,590,000	0	51	44	Rp.15,590,000	98	17		Pengeluaran digunakan untuk penggandaan dan verifikasi DPA tahun berjalan
	5.02.02.2.01.06	Koordinasi, Penyusunan dan Verifikasi Perubahan DPA-SKPD	Jumlah Perubahan DPA-SKPD yang Diverifikasi	45 Dokumen	Rp.57,794,460	44 Dokumen	0	45 Dokumen	Rp.19,264,820	0	Rp.0		0		0		0	0	Rp.0	0	0	44	Rp.0	98	0		Belum dilaksanakan
	5.02.02.2.01.07	Koordinasi dan Penyusunan Peraturan Daerah tentang APBD dan Peraturan Kepala Daerah tentang Penjabaran APBD	Jumlah Peraturan Daerah tentang APBD dan Peraturan Kepala Daerah tentang Penjabaran APBD	2 Dokumen	Rp.181,219,980		0		Rp.60,406,660	0	Rp.0		0		0		0	0		0		2		100			Belum dilaksanakan
	5.02.02.2.01.08	Koordinasi dan Penyusunan Peraturan Daerah tentang Perubahan APBD dan Peraturan Kepala Daerah tentang Penjabaran Perubahan APBD	Jumlah Peraturan Daerah tentang Perubahan APBD dan Peraturan Kepala Daerah tentang Penjabaran Perubahan APBD	2 Dokumen	Rp.169,946,100		0		Rp.56,648,700	0	Rp.0		0		0		0	0		0		2		100			Belum dilaksanakan
	5.02.02.2.01.09	Koordinasi dan Penyusunan Regulasi serta Kebijakan Bidang Anggaran	Jumlah Dokumen Regulasi serta Kebijakan Bidang Anggaran	1 Dokumen	Rp.300,076,632		0		Rp.100,025,544	0	Rp.16,890,000		0		0		0	0	Rp.16,890,000	0	17	1	Rp.16,890,000	100	6		Sudah mulai dilaksanakan, dimana pengeluaran terdiri dari BBM dan makan minum rapat koordinasi
	5.02.02.2.01.10	Koordinasi Perencanaan Anggaran Pendapatan	Jumlah Dokumen Hasil Koordinasi Perencanaan Anggaran Pendapatan	1 Dokumen	Rp.52,051,500		0		Rp.17,350,500	0	Rp.0		0		0		0	0	Rp.0	0	0	1	Rp.0	100	0		Belum dilaksanakan
	5.02.02.2.01.11	Koordinasi Perencanaan Anggaran Belanja Daerah	Jumlah Dokumen Hasil Koordinasi Perencanaan Anggaran Belanja Daerah	1 Dokumen	Rp.85,501,500		0		Rp.28,500,500	0	Rp.0		0		0		0	0		0		1		100			Belum dilaksanakan
	5.02.02.2.01.01	Koordinasi dan Penyusunan KUA dan PPAS	Jumlah Dokumen KUA dan PPAS yang Disusun	1 Dokumen	Rp.2,564,067,960		0	45 Dokumen	Rp.854,689,320	0	Rp.185,403,104		0		0		0	0	Rp.185,403,104	0	22	1	Rp.185,403,104	100	7		Pengeluaran Honor TAPD dan SPPD koordinasi dengan provinsi/pihak-pihak terkait
	5.02.02.2.02	**Koordinasi dan Pengelolaan Perbendaharaan Daerah**	Persentase kelengkapan dokumen Penatausahaan APBD	100 %	Rp.14,544,234,546			100 %	Rp.373,037,490	25 %	Rp.100,055,886				0			25	Rp.100,055,886	25	27		Rp.100,055,886				
	5.02.02.2.02.01	Koordinasi dan Pengelolaan Kas Daerah	Jumlah Dokumen Hasil Koordinasi dan Pengelolaan Kas Daerah	3 Dokumen	Rp.569,233,170		0		Rp.189,744,390	0	Rp.31,722,000		0		0		0	0	Rp.31,722,000	0	17	3	Rp.31,722,000	100			On progress, pengeluaran ATK berasal dari kertas continous Gaji (Rencana digeser di perubahan karena Paperless), dan sudah melakukan rapat koordinasi. Selain itu disertai dengan pembelian printer serta tinta ditambah dengan perjalanan dinas.
	5.02.02.2.02.03	Penyiapan, Pelaksanaan Pengendalian dan Penerbitan Anggaran Kas dan SPD	Jumlah Dokumen Hasil Pengendalian dan Penerbitan Anggaran Kas dan SPD	1 Dokumen	Rp.145,659,360		0		Rp.48,553,120	0	Rp.14,180,000		0		0		0	0	Rp.14,180,000	0	29	1	Rp.14,180,000	100			Sudah diterbitkan untuk semester 1, diisi dengan rapat koordinasi pengisian anggaran kas diawal tahun. Selain itu juga disertai dengan pembelian ATK Kantor

	5.02.02.2.02.04	Penatausahaan Pembiayaan Daerah	Jumlah Dokumen Hasil Penatausahaan Pembiayaan Daerah	1 Dokumen	Rp.160,176,000		0		Rp.53,392,000	0	Rp.29,516,886		0		0		0	0	Rp.29,516,886	0	55	1	Rp.29,516,886	100			Sudah terlaksana hingga triwulan 1. Pengeluaran triwulan satu yaitu fotocopy dan rapat koordinasi, serta perjalanan dinas koordinasi terkait.
	5.02.02.2.02.05	Koordinasi, Fasilitasi, Asistensi, Sinkronisasi, Supervisi, Monitoring dan Evaluasi Pengelolaan Dana Perimbangan dan Dana Transfer Lainnya	Jumlah Dokumen Hasil Koordinasi, Fasilitasi, Asistensi, Sinkronisasi, Supervisi, Monitoring, dan Evaluasi Pengelolaan Dana Perimbangan dan Dana Transfer Lainny	1 Dokumen	Rp.94,391,070		0		Rp.31,463,690	0	Rp.20,815,000		0		0		0	0	Rp.20,815,000	0	66	1	Rp.20,815,000	100			Baru progress untuk Bantuan Keuangan Tahap 1 Batch 27. Pengeluaran ATK Kantor sudah 100%
	5.02.02.2.02.07	Koordinasi dan Penyusunan Laporan Realisasi Penerimaan dan Pengeluaran Kas Daerah, Laporan Aliran Kas, dan Pelaksanaan Pemungutan/Pemotongan dan Penyetoran Perhitungan Fihak Ketiga (PFK)	Jumlah Laporan Realisasi Penerimaan dan Pengeluaran Kas Daerah, Laporan Aliran Kas, dan Pelaksanaan Pemungutan/Pemotongan dan Penyetoran Perhitungan Fihak Ketiga (PFK) dan Laporan Hasil Koordinasi dalam rangka Penyusunan Laporan Realisasi Penerimaan dan P	1 Laporan	Rp.49,346,004		0		Rp.16,448,668	0	Rp.0		0		0		0	0	Rp.0	0	0	1	Rp.0	100	0		Masih tahap perencanaan
	5.02.02.2.02.09	Rekonsiliasi Data Penerimaan dan Pengeluaran Kas serta Pemungutan dan Pemotongan Atas SP2D dengan Instansi Terkait	Jumlah Dokumen Hasil Rekonsiliasi Data Penerimaan dan Pengeluaran Kas serta Pemungutan dan Pemotongan atas SP2D dengan Instansi Terkait	1 Dokumen	Rp.100,306,866		0		Rp.33,435,622	0	Rp.3,822,000		0		0		0	0	Rp.3,822,000	0	11	1	Rp.3,822,000	100	4		Sudah dilakukan rapat terkait rekonsiliasi data. Selain itu sudah dicairkan anggaran BBM
	5.02.02.2.03	**Koordinasi dan Pelaksanaan Akuntansi dan Pelaporan Keuangan Daerah**	Persentase kelengkapan dokumen pelaporan dan pertanggungjawaban APBD	100 %	Rp.2,411,125,172				Rp.261,196,540		Rp.70,733,718				0				Rp.70,733,718	25	27		Rp.70,733,718				
	5.02.02.2.03.01	Koordinasi Pelaksanaan Akuntansi Penerimaan dan Pengeluaran Kas Daerah	Jumlah Laporan Hasil Koordinasi Pelaksanaan Akuntansi Penerimaan dan Pengeluaran Kas Daerah	3 Laporan	Rp.66,378,828		0		Rp.22,126,276	0	Rp.5,944,000		0		0		0	0	Rp.5,944,000	0	27	3	Rp.5,944,000	100			On Progress untuk Triwulan 1, dimana pengeluaran ATK sudah 100%. Selain itu pengeluaran lain seperti dengan pembelian tinta komputer serta rapat koordinasi
	5.02.02.2.03.03	Koordinasi Penyusunan Laporan Pertanggungjawaban Pelaksanaan APBD Bulanan, Triwulanan dan Semesteran	Jumlah Laporan Pertanggungjawaban Pelaksanaan APBD Bulanan, Triwulanan dan Semesteran	18 Laporan	Rp.62,612,559	1 Laporan	0	18 Laporan	Rp.20,870,853	3	Rp.4,533,000		0		0		0	3	Rp.4,533,000	17	22	4	Rp.4,533,000	22			Sudah terlaksana untuk Januari, Februari, Maret (Triwulan 1)
	5.02.02.2.03.04	Konsolidasi Laporan Keuangan SKPD, BLUD dan Laporan Keuangan Pemerintah Daerah	Jumlah Laporan Keuangan SKPD, BLUD dan Laporan Keuangan Pemerintah Daerah yang Terkonsolidasi	3 Laporan	Rp.207,289,227		0		Rp.69,096,409	0	Rp.25,401,000		0		0		0	0	Rp.25,401,000	0	37	3	Rp.25,401,000	100			Sudah terlaksana hingga triwulan 1
	5.02.02.2.03.05	Koordinasi dan Penyusunan Rancangan Peraturan Daerah tentang Pertanggungjawaban Pelaksanaan APBD Provinsi dan Rancangan Peraturan Kepala Daerah tentang Penjabaran Pertanggungjawaban Pelaksanaan APBD Kabupaten/Kota	Jumlah Rancangan Peraturan Daerah tentang Pertanggungjawaban Pelaksanaan APBD Kabupaten/Kota dan Rancangan Peraturan Kepala Daerah tentang Penjabaran Pertanggungjawaban Pelaksanaan APBD Kabupaten/Kota	2 Dokumen	Rp.447,309,006		0		Rp.149,103,002	0	Rp.34,855,718		0		0		0	0	Rp.34,855,718	0	23	2	Rp.34,855,718	100			Baru direview ulang oleh BPK
	5.02.02.2.04	**Penunjang Urusan Kewenangan Pengelolaan Keuangan Daerah**	Persentase penyaluran dana bantuan pemerintah daerah	100 %	Rp.1,917,352,846,864				Rp.356,774,218,924	30 %	Rp.94,589,195,670				0			30	Rp.94,589,195,670	30	27		Rp.94,589,195,670				
			Persentase penyelesaian kewajiban pemerintah	100 %						100 %					0			100		100	27						
	5.02.02.2.04.04	Analisis Perencanaan dan Pelaksanaan Pembayaran Cicilan Pokok dan Bunga Pinjaman Pemerintah Daerah	Jumlah Laporan Hasil Analisis Perencanaan dan Pelaksanaan Pembayaran Cicilan Pokok dan Bunga Pinjaman Pemerintah Daerah	1 Laporan	Rp.35,610,000,000		0		Rp.11,870,000,000	0	Rp.30,000,000		0		0		0	0	Rp.30,000,000	0	0	1	Rp.30,000,000	100			Sudah terlaksana hingga triwulan 1, langsung dipotong di DAU
	5.02.02.2.04.08	Analisis Perencanaan dan Penyaluran Bantuan Keuangan	Jumlah Laporan Hasil Analisis Perencanaan dan Penyaluran Bantuan Keuangan	1 Laporan	Rp.957,947,576,400		0		Rp.319,315,858,800	0	Rp.88,414,709,273		0		0		0	0	Rp.88,414,709,273	0	28	1	Rp.88,414,709,273	100			Sudah terlaksana hingga triwulan 1, DD tahap 1 batch 27
	5.02.02.2.04.09	Pengelolaan Dana Darurat dan Mendesak	Jumlah Laporan Hasil Pengelolaan Dana Darurat dan Mendesak	1 Lsporan	Rp.15,000,000,000		0		Rp.5,000,000,000	0	Rp.305,940,400		0		0		0	0	Rp.305,940,400	0	6	1	Rp.305,940,400	100			Sudah disalurkan sebagaimana mestinya, yaitu untuk tawuran antara desa ketara dan anyer
	5.02.02.2.04.10	Pengelolaan Dana Bagi Hasil Kabupaten/Kota	Jumlah Laporan Hasil Pengelolaan Dana bagi Hasil Kabupaten/Kota	1 Laporan	Rp.61,765,080,372		0		Rp.20,588,360,124	0	Rp.5,838,545,997		0		0		0	0	Rp.5,838,545,997	0	28	1	Rp.5,838,545,997	100			Sudah terlaksana hingga triwulan 1
	5.02.02.2.05	**Pengelolaan Data dan Implementasi Sistem Informasi Pemerintah Daerah Lingkup Keuangan Daerah**	Ketepatan waktu penyusunan penganggaran dan pelaopran APBD	Tepat waktu	Rp.141,076,246	Tepat wakt		Tepat wakt	Rp.67,005,570	1	Rp.49,460,280				0			1	Rp.49,460,280	1	74		Rp.49,460,280				
	5.02.02.2.05.02	Implementasi dan Pemeliharaan Sistem Informasi Pemerintah Daerah Bidang Keuangan Daerah	Jumlah Dokumen Hasil Implementasi dan Pemeliharaan Sistem Informasi Pemerintah Daerah Bidang Keuangan Daerah	1 Dokumen	Rp.201,016,710		0		Rp.67,005,570	1	Rp.49,460,280		0		0		0	1	Rp.49,460,280	100	74	2	Rp.49,460,280	200			Sudah diimplementasikan
Rata-rata Capaian kinerja (%)																				5%	26%			%	%		
Predikat Kinerja																				Sangat Rendah	Sangat Tinggi						
	9.XX.01	**PROGRAM PENUNJANG URUSAN PEMERINTAHAN DAERAH KABUPATEN/KOTA**	Nilai SAKIP OPD	B Predikat	3,848,240,992				Rp.51,776,806,468	Predikat	Rp.12,731,245,993								Rp.12,731,245,993		25		Rp.12,731,245,993			Badan Pengelolaan Keuangan dan Aset Daerah	

	9.XX.01.2.01	**Perencanaan, Penganggaran, dan Evaluasi Kinerja Perangkat Daerah**	Dokumen Perencanaan, penganggaran dan evaluasi kinerja	11 Dokumen	Rp.97,570,036			11 Dokumen	Rp.42,071,930	7 Dokumen	Rp.9,317,000				0			7	Rp.9,317,000	7	22		Rp.9,317,000				
	5.02.01.2.01.01	Penyusunan Dokumen Perencanaan Perangkat Daerah	Jumlah Dokumen Perencanaan Perangkat Daerah	6 Dokumen	Rp.67,008,300		0		Rp.22,336,100	4	Rp.5,720,000		0		0		0	4	Rp.5,720,000	67	26	10	Rp.5,720,000	167			Sudah dilaksanakan DPA, DPA pergeseran, Renja, dan Renstra
	5.02.01.2.01.06	Koordinasi dan Penyusunan Laporan Capaian Kinerja dan Ikhtisar Realisasi Kinerja SKPD	Jumlah Laporan Capaian Kinerja dan Ikhtisar Realisasi Kinerja SKPD dan Laporan Hasil Koordinasi Penyusunan Laporan Capaian Kinerja dan Ikhtisar Realisasi Kinerja SKPD	5 Laporan	Rp.59,207,490		0		Rp.19,735,830	3	Rp.3,597,000		0		0		0	3	Rp.3,597,000	60	18	8	Rp.3,597,000	160			LKJIP, LKPJ dan LPPD sudah diselesaikan
	9.XX.01.2.02	**Administrasi Keuangan Perangkat Daerah**	Persentase temuan hasil pemeriksaan keuangan OPD	0 %	Rp.143,374,945			0 %	Rp.48,923,619,306	0 %	Rp.12,608,060,667				0			0	Rp.12,608,060,667	0	26		Rp.12,608,060,667				
	5.02.01.2.02.01	Penyediaan Gaji dan Tunjangan ASN	Jumlah Orang yang Menerima Gaji dan Tunjangan ASN	62 Orang	Rp.146,644,253,790	1 Orang	0	868 Orang	Rp.48,881,417,930	54	Rp.12,596,474,667		0		0		0	54	Rp.12,596,474,667	6	26	55	Rp.12,596,474,667	89			Terbayar hingga Mei (TPP dan Gaji serta THR)
	5.02.01.2.02.02	Penyediaan Administrasi Pelaksanaan Tugas ASN	Jumlah Dokumen Hasil Penyediaan Administrasi Pelaksanaan Tugas ASN	12 Dokumen	Rp.78,477,720	1 Dokumen	0	12 Dokumen	Rp.26,159,240	4	Rp.9,226,000		0		0		0	4	Rp.9,226,000	33	35	5	Rp.9,226,000	42			On progress untuk bulan Mei
	5.02.01.2.02.05	Koordinasi dan Penyusunan Laporan Keuangan Akhir Tahun SKPD	Jumlah Laporan Keuangan Akhir Tahun SKPD dan Laporan Hasil Koordinasi Penyusunan Laporan Keuangan Akhir Tahun SKPD	1 Laporan	Rp.8,234,520		0		Rp.2,744,840	0	Rp.0		0		0		0	0	Rp.0	0	0	1	Rp.0	100	0		wBelum dilaksanakan
	5.02.01.2.02.07	Koordinasi dan Penyusunan Laporan Keuangan Bulanan/Triwulanan/Semesteran SKPD	Jumlah Laporan Keuangan Bulanan/ Triwulanan/ Semesteran SKPD dan Laporan Koordinasi Penyusunan Laporan Keuangan Bulanan/Triwulanan/Semesteran SKPD	12 Laporan	Rp.30,011,124	1 Laporan	0	18 Laporan	Rp.10,003,708	4	Rp.2,360,000		0		0		0	4	Rp.2,360,000	22	24	5	Rp.2,360,000	42	8		Baru terlaksana untuk triwulan satu (Bulanan dan Triwulanan)
	5.02.01.2.02.08	Penyusunan Pelaporan dan Analisis Prognosis Realisasi Anggaran	Jumlah Dokumen Pelaporan dan Analisis Prognosis Realisasi Anggaran	12 Dokumen	Rp.9,880,764	1 Dokumen	0	12 Dokumen	Rp.3,293,588	3	Rp.0		0		0		0	3	Rp.0	25	0	4	Rp.0	33	0		Sudah mulai dilaksankan memasuki triwulan pertama. Belum ada pengeluaran terkait, dokumen bersifat digital untuk sementara ini
	9.XX.01.2.05	**Administrasi Kepegawaian Perangkat Daerah**	Persentase SDM dengan capaian kinerja lebih dari 80%	100 %	Rp.299,078,413			100 %	Rp.215,984,560	98 %	Rp.0				0			98	Rp.0	98	0		Rp.0		1		
	5.02.01.2.05.11	Bimbingan Teknis Implementasi Peraturan Perundang-Undangan	: Jumlah Orang yang Mengikuti Bimbingan Teknis Implementasi Peraturan PerundangUndangan	88 Orang	Rp.647,953,680	0 Orang	0	88 Orang	Rp.215,984,560	0	Rp.0		0		0		0	0		0		0		0			Masih dalam perencanaan
	9.XX.01.2.06	**Administrasi Umum Perangkat Daerah**	Persentase penyelesaian pekerjaan sesuai SOP	100 %	Rp.452,683,748				Rp.226,868,000	25 %	Rp.18,378,240				0			25	Rp.18,378,240	25	8		Rp.18,378,240				
	5.02.01.2.06.04	Penyediaan Bahan Logistik Kantor	Jumlah Paket Bahan Logistik Kantor yang Disediakan	12 Paket	Rp.190,800,000	1 Paket	0	12 Paket	Rp.63,600,000	3	Rp.9,900,000		0		0		0	3	Rp.9,900,000	25	16	4	Rp.9,900,000	33	5		Sudah dilakukan hingga Mei
	5.02.01.2.06.09	Penyelenggaraan Rapat Koordinasi dan Konsultasi SKPD	Jumlah Laporan Penyelenggaraan Rapat Koordinasi dan Konsultasi SKPD	3 Laporan	Rp.489,804,000	1 Laporan	0	3 Laporan	Rp.163,268,000	0	Rp.8,478,240		0		0		0	0	Rp.8,478,240	0	5	1	Rp.8,478,240	33			Persiapan untuk diklatpim Kaban
	9.XX.01.2.07	**Pengadaan Barang Milik Daerah Penunjang Urusan Pemerintah Daerah**	Persentase validasi data aset OPD	76 %	Rp.1,720,147,896	74 %		76 %	Rp.2,064,241,372	76 %	Rp.28,092,500				0			76	Rp.28,092,500	76	1		Rp.28,092,500				
	5.02.01.2.07.01	Pengadaan Kendaraan Perorangan Dinas atau Kendaraan Dinas Jabatan	Jumlah Unit Kendaraan Perorangan Dinas atau Kendaraan Dinas Jabatan yang Disediakan	2 Unit	Rp.5,140,213,749	0 Unit	0	2 Unit	Rp.1,713,404,583	0	Rp.0		0		0		0	0	Rp.0	0	0	0	Rp.0	0	0		Baru dilakukan pengusulan SSH baru mengikuti rencana pergeseran spesifikasi kendaraan
	5.02.01.2.07.05	Pengadaan Mebel	Jumlah Paket Mebel yang Disediakan	15 Unit	Rp.594,656,907	1 Unit	0	15 Unit	Rp.198,218,969	0	Rp.0		0		0		0	0		0		1		7			OTW progress di diskusi dengan penyedia untuk memasukkan barang ke E-Katalog
	5.02.01.2.07.11	Pengadaan Sarana dan Prasarana Pendukung Gedung Kantor atau Bangunan Lainnya	Jumlah Unit Sarana dan Prasarana Pendukung Gedung Kantor atau Bangunan Lainnya yang Disediakan	6 Unit	Rp.457,853,460	1 Unit	0	6 Unit	Rp.152,617,820	3	Rp.28,092,500		0		0		0	3	Rp.28,092,500	50	18	4	Rp.28,092,500	67	6		Sudah mulai dilaksakan dan dilakukan pergeseran anggaran untuk memenuhi direktif pimpinan
	9.XX.01.2.08	**Penyediaan Jasa Penunjang Urusan Pemerintahan Daerah**	Persentase penyelesaian pekerjaan sesuai SOP dan tepat waktu	100 %	Rp.956,419,694			100 %	Rp.185,370,000	25 %	Rp.42,727,586				0			25	Rp.42,727,586	25	23		Rp.42,727,586				
	5.02.01.2.08.02	Penyediaan Jasa Komunikasi, Sumber Daya Air dan Listrik	Jumlah Laporan Penyediaan Jasa Komunikasi, Sumber Daya Air dan Listrik yang Disediakan	1 Laporan	Rp.193,050,000		0		Rp.64,350,000	0	Rp.12,094,590		0		0		0	0	Rp.12,094,590	0	19	1	Rp.12,094,590	100			Sudah terbayar untuk triwulan 1. Rencana penambahan speed dan titik
	5.02.01.2.08.04	Penyediaan Jasa Pelayanan Umum Kantor	Jumlah Laporan Penyediaan Jasa Pelayanan Umum Kantor yang Disediakan	1 Laporan	Rp.363,060,000		0		Rp.121,020,000	0	Rp.30,632,996		0		0		0	0	Rp.30,632,996	0	25	1	Rp.30,632,996	100			Sudah dilaksanakan dan dilakukan pembayaran honorer. Ada rencana perubahan untuk Honorer bendahara penerimaan dan pengeluaran di APBDP
	9.XX.01.2.09	**Pemeliharaan Barang Milik Daerah Penunjang Urusan Pemerintahan Daerah**	Persentase BMD kondisi baik	76 %	Rp.178,966,260	74 %		76 %	Rp.118,651,300	76 %	Rp.24,670,000				0			76	Rp.24,670,000	76	21		Rp.24,670,000				
	5.02.01.2.09.01	Penyediaan Jasa Pemeliharaan, Biaya Pemeliharaan dan Pajak Kendaraan Perorangan Dinas atau Kendaraan Dinas Jabatan	Jumlah Laporan Penyediaan Jasa Pelayanan Umum Kantor yang Disediakan	13 Unit	Rp.355,953,900	9 Unit	0	13 Unit	Rp.118,651,300	3	Rp.24,670,000		0		0		0	3	Rp.24,670,000	23	21	12	Rp.24,670,000	92			Baru dibayar 3 unit, dan BBM sudah dicairkan hingga bulan April
Rata-rata Capaian kinerja (%)																				19%	25%			%	%		
Predikat Kinerja																				Tinggi	Sangat Tinggi						

	5.02.03	**PROGRAM PENGELOLAAN BARANG MILIK DAERAH**	Validasi data aset	98 %	8,285,590,288	97.5 %		98 %	Rp.1,277,763,440	%	Rp.419,407,000								Rp.419,407,000		33		Rp.419,407,000			Badan Pengelolaan Keuangan dan Aset Daerah	
	5.02.03.2.01	**Pengelolaan Barang Milik Daerah**	Persentase Kelengkapan dokumen penatausahaan BMD	100 %	Rp.8,285,590,288			100 %	Rp.1,277,763,440	25 %	Rp.419,407,000				0			25	Rp.419,407,000	25	33		Rp.419,407,000				
	5.02.03.2.01.01	Penyusunan Standar Harga	Jumlah Standar Harga yang Disusun	1 Dokumen	Rp.953,283,504	0 Dokumen	0	1 Dokumen	Rp.317,761,168	1	Rp.60,973,000		0		0		0	1	Rp.60,973,000	100	19	0	Rp.60,973,000	0			Sudah pada fase penerimaan pengusulan survey SSH
	5.02.03.2.01.03	Penyusunan Perencanaan Kebutuhan Barang Milik Daerah	Jumlah Rencana Kebutuhan Barang Milik Daerah	1 Dokumen	Rp.66,005,022		0		Rp.22,001,674	1	Rp.5,189,000		0		0		0	1	Rp.5,189,000	100	24	2	Rp.5,189,000	200			Sudah terlaksana hingga triwulan 1
	5.02.03.2.01.05	Penatausahaan Barang Milik Daerah	Jumlah Laporan Penatausahaan Barang Milik Daerah	1 Laporan	Rp.482,715,531		0		Rp.160,905,177	0	Rp.48,460,600		0		0		0	0	Rp.48,460,600	0	30	1	Rp.48,460,600	100			Sudah terlaksana hingga triwulan 1
	5.02.03.2.01.07	Pengamanan Barang Milik Daerah	Jumlah Laporan Hasil Pengamanan Barang Milik Daerah	1 Laporan	Rp.1,346,195,118		0		Rp.448,731,706	0	Rp.234,072,300		0		0		0	0	Rp.234,072,300	0	52	1	Rp.234,072,300	100			Sudah terlaksana hingga triwulan 1
	5.02.03.2.01.08	Penilaian Barang Milik Daerah	Jumlah Laporan Hasil Penilaian Barang Milik Daerah dan Hasil Koordinasi Penilaian Barang Milik Daerah	1 Laporan	Rp.293,374,422		0		Rp.97,791,474	0	Rp.5,537,000		0		0		0	0	Rp.5,537,000	0	6	1	Rp.5,537,000	100			Proses Persiapan
	5.02.03.2.01.09	Pengawasan dan Pengendalian Pengelolaan Barang Milik Daerah	Jumlah Laporan Hasil Pengawasan dan Pengendalian Pengelolaan Barang Milik Daerah	1 Laporan	Rp.252,980,172		0		Rp.84,326,724	0	Rp.15,079,000		0		0		0	0	Rp.15,079,000	0	18	1	Rp.15,079,000	100			Sudah terlaksana hingga triwulan 1
	5.02.03.2.01.10	Optimalisasi Penggunaan, Pemanfaatan, Pemindahtanganan, Pemusnahan, dan Penghapusan Barang Milik Daerah	Jumlah Dokumen Hasil Optimalisasi Penggunaan, Pemanfaatan, Pemindahtanganan, Pemusnahan, dan Penghapusan Barang Milik Daerah	1 Dokumen	Rp.80,473,794		0		Rp.26,824,598	0	Rp.7,777,000		0		0		0	0	Rp.7,777,000	0	29	1	Rp.7,777,000	100			Sudah dimulai proses pemindahan dan penggunaan untuk triwulan 1 mengikuti rekon triwulan 1
	5.02.03.2.01.11	Rekonsiliasi dalam rangka Penyusunan Laporan Barang Milik Daerah	Jumlah Laporan Hasil Rekonsiliasi dalam rangka Penyusunan Laporan Barang Milik Daerah	1 Laporan	Rp.358,262,757		0		Rp.119,420,919	0	Rp.42,319,100		0		0		0	0	Rp.42,319,100	0	35	1	Rp.42,319,100	100			On progress Rekon Triwulan Pertama
Rata-rata Capaian kinerja (%)																				25%	33%			%	%		
Predikat Kinerja																				Sangat Tinggi	Sangat Tinggi						
Jumlah Anggaran dan Realisasi dari Seluruh Program									Rp.411,940,612,508		Rp.108,177,981,651		Rp.0		Rp.0		Rp.0		Rp.108,177,981,651								
TOTAL RATA-RATA CAPAIAN KINERJA DAN ANGGARAN DARI SELURUH PROGRAM(%)																				16 %	28 %						
PREDIKAT KINERJA DARI SELURUH PROGRAM																				Sedang	Sangat Tinggi						

Faktor pendorong keberhasilan kinerja:

Faktor penghambat pencapaian kinerja:

Tindak lanjut yang diperlukan dalam triwulan berikutnya:

Tindak lanjut yang diperlukan dalam Renja SKPD tahun berikutnya :

Evaluasi Terhadap Hasil Renja Perangkat Daerah Lingkup Kabupaten/Kota

Renja Perangkat Daerah Badan Pengelolaan Pendapatan Daerah Kabupaten Lombok Tengah

Triwulan I Tahun 2024

No	Kode	Urusan/Bidang Urusan Pemerintahan Daerah Dan Program/Kegiatan/Sub Kegiatan	Indikator Kinerja Program (outcome)/ Kegiatan (output)	Target Renstra SKPD pada Tahun 2026 (Akhir Periode Renstra SKPD)		Realisasi Capaian Kinerja Renstra SKPD s.d Renja SKPD Tahun Lalu		Target Kinerja dan Anggaran Renja SKPD Tahun Berjalan yang dievaluasi (2024)		Realisasi Kinerja Pada Triwulan								Realisasi Capaian Kinerja dan Anggaran Renja SKPD yang Dievaluasi		Tingkat Capaian Kinerja dan Realisasi Anggaran Renja SKPD yang dievaluasi (%) (2024)		Realisasi Kinerja dan Anggaran Renstra SKPD s/d Tahun 2024		Tingkat Capaian Kinerja dan Realisasi Anggaran Renstra SKPD s.d. Thn 2024 (%)		Unit Perangkat Daerah Penanggung Jawab	Ket
										1		2		3		4											
1	2	3	4	5		6		7		8		9		10		11		12 = 8+9+10+11		13 = 12/7 x 100%		14 = 6 + 12		15=14/5 x100%		16	17
				K	Rp	K	Rp	K	Rp	K	Rp	K	Rp	K	Rp	K	Rp	K	Rp	K (%)	Rp (%)	K	Rp	K (%)	Rp (%)		
	5	**UNSUR PENUNJANG**																									
	5.02	**KEUANGAN**																									
	9.XX.01	**PROGRAM PENUNJANG URUSAN PEMERINTAHAN DAERAH KABUPATEN/KOTA**	Nilai SAKIP OPD	B Predikat	45,006,910,282		0		Rp.20,179,030,757		Rp.4,170,975,109		0				0		Rp.4,170,975,109		21		Rp.4,170,975,109			Badan Pengelolaan Pendapatan Daerah	
	9.XX.01.2.01	**Perencanaan, Penganggaran, dan Evaluasi Kinerja Perangkat Daerah**	Dokumen Perencanaan, penganggaran dan evaluasi kinerja Perangkat Daerah	33 Dokumen	Rp.100,952,487		Rp.0	33 Dokumen	Rp.23,105,960		Rp.2,025,000		0		0		0		Rp.2,025,000		9		Rp.2,025,000				
	5.02.01.2.01.01	Penyusunan Dokumen Perencanaan Perangkat Daerah	Jumlah Dokumen Perencanaan Perangkat Daerah	5 Dokumen	Rp.15,643,920	0 Dokumen	0	4 Dokumen	Rp.5,214,640	1	Rp.900,000		0		0		0	1	Rp.900,000	25	17	0	Rp.900,000	0			Dokumen Renja 2025
	5.02.01.2.01.06	Koordinasi dan Penyusunan Laporan Capaian Kinerja dan Ikhtisar Realisasi Kinerja SKPD	Jumlah Laporan Capaian Kinerja dan Ikhtisar Realisasi Kinerja SKPD dan Laporan Hasil KoordinasiPenyusunan Laporan Capaian Kinerja dan Ikhtisar Realisasi Kinerja SKPD	12 Laporan	Rp.38,042,640	0 Laporan	0	12 Laporan	Rp.12,680,880	3	Rp.1,125,000		0		0		0	3	Rp.1,125,000	25	9	0	Rp.1,125,000	0			Laporan Fisik dan Keuangan
	5.02.01.2.01.07	Evaluasi Kinerja Perangkat Daerah	Jumlah Laporan Evaluasi Kinerja Perangkat Daerah	4 Laporan	Rp.15,631,320	0 Laporan	0	4 Laporan	Rp.5,210,440	1	Rp.0		0		0		0	1	Rp.0	25	0	0	Rp.0	0	0		Sudah melakukan Upload Dokumen Sakip
	9.XX.01.2.02	**Administrasi Keuangan Perangkat Daerah**	Dokumen administrasi keuangan Perangkat Daerah	23 Dokumen	Rp.40,070,541,711			23 Dokumen	Rp.17,973,728,083		Rp.4,089,192,321				0				Rp.4,089,192,321		23		Rp.4,089,192,321				
	5.02.01.2.02.01	Penyediaan Gaji dan Tunjangan ASN	Jumlah Orang yang Menerima Gaji dan Tunjangan ASN	127 OB	Rp.53,849,941,209	0 OB	0	1778 OB	Rp.17,949,980,403	416	Rp.4,080,801,321		0		0		0	416	Rp.4,080,801,321	23	23	0	Rp.4,080,801,321	0	8		Pembayaran gaji dan tunjangan tw I
	5.02.01.2.02.05	Koordinasi dan Penyusunan Laporan Keuangan Akhir Tahun SKPD	Jumlah Laporan Keuangan Akhir Tahun SKPD dan Laporan Hasil Koordinasi Penyusunan LaporanKeuangan Akhir Tahun SKPD	5 Laporan	Rp.8,668,740	0 Laporan	0	5 Laporan	Rp.2,889,580	0	Rp.1,050,000		0		0		0	0	Rp.1,050,000	0	36	0	Rp.1,050,000	0			Biaya penggandaan Laporan Keuangan 2023
	5.02.01.2.02.07	Koordinasi dan Penyusunan Laporan Keuangan Bulanan/Triwulanan/Semesteran SKPD	Jumlah Laporan Keuangan Bulanan/ Triwulanan/ Semesteran SKPD dan Laporan KoordinasiPenyusunan Laporan Keuangan Bulanan/Triwulanan/Semesteran SKPD	18 Laporan	Rp.62,574,300	0 Laporan	0	18 Laporan	Rp.20,858,100	4	Rp.7,341,000		0		0		0	4	Rp.7,341,000	22	35	0	Rp.7,341,000	0			Laporan Keuangan Bulanan dan TW I (LRA, Laporan TW 1)
	9.XX.01.2.06	**Administrasi Umum Perangkat Daerah**	Laporan administrasi umum Perangkat Daerah	9 Laporan	Rp.3,880,751,800			9 Laporan	Rp.1,615,336,120		Rp.32,259,578				0				Rp.32,259,578		2		Rp.32,259,578				
	5.02.01.2.06.02	Penyediaan Peralatan dan Perlengkapan Kantor	Jumlah Paket Peralatan dan Perlengkapan Kantor yang Disediakan	3 Paket	Rp.2,221,909,863	0 Paket	0	3 Paket	Rp.740,636,621	0	Rp.6,980,000		0		0		0	0	Rp.6,980,000	0	1	0	Rp.6,980,000	0			Draft Perencanaan Pelaksanaan
	5.02.01.2.06.04	Penyediaan Bahan Logistik Kantor	Jumlah Paket Bahan Logistik Kantor yang Disediakan	2 Paket	Rp.1,635,984,552	0 Paket	0	1 Paket	Rp.545,328,184	0	Rp.2,550,000		0		0		0	0	Rp.2,550,000	0	0	0	Rp.2,550,000	0			Persiapan Pelaksanaan Kegiatan
	5.02.01.2.06.05	Penyediaan Barang Cetakan dan Penggandaan	Jumlah Paket Barang Cetakan dan Penggandaan yang Disediakan	1 Paket	Rp.714,171,945	0 Paket	0	1 Paket	Rp.238,057,315	0	Rp.2,250,000		0		0		0	0	Rp.2,250,000	0	1	0	Rp.2,250,000	0			Persiapan Pelaksanaan Kegiatan
	5.02.01.2.06.09	Penyelenggaraan Rapat Koordinasi dan Konsultasi SKPD	Jumlah Laporan Penyelenggaraan Rapat Koordinasi dan Konsultasi SKPD	2 Laporan	Rp.273,942,000	0 Laporan	0	2 Laporan	Rp.91,314,000	1	Rp.20,479,578		0		0		0	1	Rp.20,479,578	50	22	0	Rp.20,479,578	0			Pelaksanaan Kegiatan Rapat Bimtek Penyusunan Dokumen Perencanaan
	9.XX.01.2.08	**Penyediaan Jasa Penunjang Urusan Pemerintahan Daerah**	Persentase Layanan pemerintahan daerah	100 %	Rp.265,896,000			100 %	Rp.97,428,000		Rp.17,886,685				0				Rp.17,886,685		18		Rp.17,886,685				
	5.02.01.2.08.02	Penyediaan Jasa Komunikasi, Sumber Daya Air dan Listrik	Jumlah Laporan Penyediaan Jasa Komunikasi, Sumber Daya Air dan Listrik yang Disediakan	12 Laporan	Rp.107,964,000	0 Laporan	0	12 Laporan	Rp.35,988,000	3	Rp.2,526,685		0		0		0	3	Rp.2,526,685	25	7	0	Rp.2,526,685	0			Pelaksanaan Kegiatan Pembayaran Listrik dan Air BKP Kecamatan
	5.02.01.2.08.04	Penyediaan Jasa Pelayanan Umum Kantor	Jumlah Laporan Penyediaan Jasa Pelayanan Umum Kantor yang Disediakan	12 Laporan	Rp.184,320,000	0 Laporan	0	12 Laporan	Rp.61,440,000	3	Rp.15,360,000		0		0		0	3	Rp.15,360,000	25	25	0	Rp.15,360,000	0			Pembayaran Gaji Honor tenaga penunjang TW I
	9.XX.01.2.09	**Pemeliharaan Barang Milik Daerah Penunjang Urusan Pemerintahan Daerah**	Persentase Barang Milik Daerah Kondisi Baik	100 %	Rp.376,194,000			100 %	Rp.156,858,310		Rp.29,611,525				0				Rp.29,611,525		19		Rp.29,611,525				
	5.02.01.2.09.01	Penyediaan Jasa Pemeliharaan, Biaya Pemeliharaan dan Pajak Kendaraan Perorangan Dinas atau Kendaraan Dinas Jabatan	Jumlah Kendaraan Perorangan Dinas atau Kendaraan Dinas Jabatan yang Dipelihara dandibayarkan Pajaknya	1 Unit	Rp.54,706,560	0 Unit	0	1 Unit	Rp.18,235,520	0	Rp.2,970,000		0		0		0	0	Rp.2,970,000	0	16	0	Rp.2,970,000	0			Pelaksanaan kegiatan pembayaran BBM Operasional
	5.02.01.2.09.02	Penyediaan Jasa Pemeliharaan, Biaya Pemeliharaan, Pajak, dan Perizinan Kendaraan Dinas Operasional atau Lapangan	Jumlah Kendaraan Dinas Operasional atau Lapangan yang Dipelihara dan dibayarkan Pajakdan Perizinannya	97 Unit	Rp.415,868,370	0 Unit	0	97 Unit	Rp.138,622,790	20	Rp.26,641,525		0		0		0	20	Rp.26,641,525	21	19	0	Rp.26,641,525	0			Pelaksanaan pembayaran pajak kendaraan bermotor operasional 20 unit dan BBM Operasional Struktural

	9.XX.01.2.07	**Pengadaan Barang Milik Daerah Penunjang Urusan Pemerintah Daerah**	Jumlah Unit Kendaraan Dinas Operasional atau Lapangan yang Disediakan	1 unit	Rp.312,574,284			1 unit	Rp.312,574,284		Rp.0				0				Rp.0		0		Rp.0		1		
	5.02.01.2.07.02	Pengadaan Kendaraan Dinas Operasional atau Lapangan	Jumlah Unit Kendaraan Dinas Operasional atau Lapangan yang Disediakan	1 Unit	Rp.937,722,852	0 Unit	0	1 Unit	Rp.312,574,284	0	Rp.0		0		0		0	0	Rp.0	0	0	0	Rp.0	0	0		Belum dilakukan pemilihan unit
Rata-rata Capaian kinerja (%)																				16%	21%			%	%		
Predikat Kinerja																				Sedang	Tinggi						
	5.02.04	**PROGRAM PENGELOLAAN PENDAPATAN DAERAH**	Realisasi Penerimaan PAD	296,534,737,098 . Rp	7,541,058,560	274,656,988,932 . Rp		296,534,737,098 . Rp	Rp.1,045,454,021		Rp.59,876,800								Rp.59,876,800		6		Rp.59,876,800			Badan Pengelolaan Pendapatan Daerah	
	5.02.04.2.01	**Kegiatan Pengelolaan pendapatan Daerah**	Persentase tata kelola pendapatan daerah sesuai standar pengelolaan pendapatan	100 %	Rp.7,541,058,560			100 %	Rp.1,045,454,021		Rp.59,876,800				0				Rp.59,876,800		6		Rp.59,876,800				
	5.02.04.2.01.01	Perencanaan pengelolaan pajak daerah	Jumlah Dokumen Rencana Pengelolaan Pajak Daerah	12 Dokumen	Rp.212,513,460	0 Dokumen	0	12 Dokumen	Rp.70,837,820	3	Rp.1,670,800		0		0		0	3	Rp.1,670,800	25	2	0	Rp.1,670,800	0	1		Pelaksanaan Kegiatan perencanaan taeget potensi PAD
	5.02.04.2.01.02	Analisa dan Pengembangan Pajak Daerah, serta Penyusunan Kebijakan Pajak Daerah.	Jumlah Dokumen Hasil Analis Pajak Daerah serta Pengembangan Pajak Daerah danKebijakan Pajak Daerah	3 Dokumen	Rp.27,225,000	0 Dokumen	0	3 Dokumen	Rp.9,075,000	1	Rp.1,650,000		0		0		0	1	Rp.1,650,000	33	18	0	Rp.1,650,000	0			Pelaksanaan Kegiatan Penyusunan Perbup dalam tahap Koordinasi
	5.02.04.2.01.03	Penyuluhan dan Penyebarluasan Kebijakan Pajak Daerah	Jumlah Laporan Pelaksanaan Penyuluhan dan Penyebarluasan Kebijakan Pajak Daerah	10 Laporan	Rp.153,723,000	0 Laporan	0	10 Laporan	Rp.51,241,000	2	Rp.1,234,000		0		0		0	2	Rp.1,234,000	20	2	0	Rp.1,234,000	0			Pelaksnaan kegiatan penyuluhan perda dalam tahap persiapaan
	5.02.04.2.01.05	Pendataan dan Pendaftaran Objek Pajak Daerah	Jumlah Laporan Hasil Pendataan dan Pendaftaran Objek Pajak Daerah, Subjek Pajak dan Wajib Pajak Daerah	12 Laporan	Rp.835,417,299	0 Laporan	0	12 Laporan	Rp.278,472,433	3	Rp.14,160,000		0		0		0	3	Rp.14,160,000	25	5	0	Rp.14,160,000	0			Pendataan objek pajak
	5.02.04.2.01.11	Penagihan Pajak Daerah	Jumlah Dokumen Hasil Pelaksanaan Penagihan Pajak Daerah	12 Dokumen	Rp.1,276,506,594	0 Dokumen	0	12 Dokumen	Rp.425,502,198	3	Rp.24,707,000		0		0		0	3	Rp.24,707,000	25	6	0	Rp.24,707,000	0			Pelaksanaan Penagihan Pajak daerah
	5.02.04.2.01.12	Penyelesaian Keberatan Pajak Daerah	Jumlah Dokumen Hasil Penyelesaian Keberatan Pajak Daerah	4 Dokumen	Rp.183,656,430	0 Dokumen	0	4 Dokumen	Rp.61,218,810	0	Rp.2,160,000		0		0		0	0	Rp.2,160,000	0	4	0	Rp.2,160,000	0			Pelaksanaan Kegiatan Penyelesaian Keberatan dalam tahap koordinasi
	5.02.04.2.01.13	Pengendalian, Pemeriksaan dan Pengawasan Pajak Daerah	Jumlah Dokumen Hasil Pemeriksaan serta Pengendalian dan Pengawasan Pajak Daerah	12 Dokumen	Rp.447,320,280	0 Dokumen	0	12 Dokumen	Rp.149,106,760	3	Rp.14,295,000		0		0		0	3	Rp.14,295,000	25	10	0	Rp.14,295,000	0			Pelaksanaan monotoring sudah dilakukan di beberapa Wajib Pajak
Rata-rata Capaian kinerja (%)																				22%	6%			%	%		
Predikat Kinerja																				Tinggi	Sangat Rendah						
Jumlah Anggaran dan Realisasi dari Seluruh Program									Rp.21,224,484,778		Rp.4,230,851,909		Rp.0		Rp.0		Rp.0		Rp.4,230,851,909								
TOTAL RATA-RATA CAPAIAN KINERJA DAN ANGGARAN DARI SELURUH PROGRAM(%)																				19 %	13 %						
PREDIKAT KINERJA DARI SELURUH PROGRAM																				Tinggi	Rendah						

Faktor pendorong keberhasilan kinerja:

Faktor penghambat pencapaian kinerja:

Tindak lanjut yang diperlukan dalam triwulan berikutnya:

Tindak lanjut yang diperlukan dalam Renja SKPD tahun berikutnya :

Evaluasi Terhadap Hasil Renja Perangkat Daerah Lingkup Kabupaten/Kota

Renja Perangkat Daerah Badan Perencanaan, Penelitian, dan Pengembangan Daerah Kabupaten Lombok Tengah

Triwulan I Tahun 2024

No	Kode	Urusan/Bidang Urusan Pemerintahan Daerah Dan Program/Kegiatan/Sub Kegiatan	Indikator Kinerja Program (outcome)/ Kegiatan (output)	Target Renstra SKPD pada Tahun 2026 (Akhir Periode Renstra SKPD)		Realisasi Capaian Kinerja Renstra SKPD s.d Renja SKPD Tahun Lalu		Target Kinerja dan Anggaran Renja SKPD Tahun Berjalan yang dievaluasi (2024)		Realisasi Kinerja Pada Triwulan								Realisasi Capaian Kinerja dan Anggaran Renja SKPD yang Dievaluasi		Tingkat Capaian Kinerja dan Realisasi Anggaran Renja SKPD yang dievaluasi (%) (2024)		Realisasi Kinerja dan Anggaran Renstra SKPD s/d Tahun 2024		Tingkat Capaian Kinerja dan Realisasi Anggaran Renstra SKPD s.d. Thn 2024 (%)		Unit Perangkat Daerah Penanggung Jawab	Ket
										1		2		3		4											
1	2	3	4	5		6		7		8		9		10		11		12 = 8+9+10+11		13 = 12/7 x 100%		14 = 6 + 12		15=14/5 x100%		16	17
				K	Rp	K	Rp	K	Rp	K	Rp	K	Rp	K	Rp	K	Rp	K	Rp	K (%)	Rp (%)	K	Rp	K (%)	Rp (%)		
	5	**UNSUR PENUNJANG**																									
	5.01	**PERENCANAAN**																									
	9.XX.01	**PROGRAM PENUNJANG URUSAN PEMERINTAHAN DAERAH KABUPATEN/KOTA**	Nilai SAKIP OPD	B Predikat	25,945,503,748		0		Rp.7,195,582,797		Rp.4,007,691,859		0				0		Rp.4,007,691,859		56		Rp.4,007,691,859			Badan Perencanaan, Penelitian, dan Pengembangan Daerah	
	9.XX.01.2.01	**Perencanaan, Penganggaran, dan Evaluasi Kinerja Perangkat Daerah**	Dokumen Perencanaan, Penganggaran dan Evaluasi Kinerja Perangkat Daerah	22 Dokumen	Rp.2,254,323,365		Rp.0	22 Dokumen	Rp.157,282,043	4 Dokumen	Rp.19,776,000		0		0		0	4	Rp.19,776,000	4	13		Rp.19,776,000				
	5.01.01.2.01.01	Penyusunan Dokumen Perencanaan Perangkat Daerah	Dokumen Renja Perangkat Daerah	1 Dokumen	Rp.58,377,417	4 Dokumen	0	3 Dokumen	Rp.19,459,139	1	Rp.1,791,000		0		0		0	1	Rp.1,791,000	33	9	5	Rp.1,791,000	500			Dalam proses pelaksanaan
	5.01.01.2.01.06	Koordinasi dan Penyusunan Laporan Capaian Kinerja dan Ikhtisar Realisasi Kinerja SKPD	Laporan Capaian Kinerja Perangkat Daerah	1 Dokumen	Rp.217,222,326	4 Dokumen	0	14 Dokumen	Rp.72,407,442	4	Rp.11,985,000		0		0		0	4	Rp.11,985,000	29	17	8	Rp.11,985,000	800			Dalam proses pelaksanaan
	5.01.01.2.01.07	Evaluasi Kinerja Perangkat Daerah	Dokumen SAKIP	5 Dokumen	Rp.79,313,676	Dokumen	0	1 Dokumen	Rp.26,437,892	0	Rp.6,000,000		0		0		0	0	Rp.6,000,000	0	23	0	Rp.6,000,000	0			Proses pelaksanaan
	9.XX.01.2.02	**Administrasi Keuangan Perangkat Daerah**	Dokumen Administrasi Keuangan Perangkat Daerah	31 Dokumen	Rp.21,999,956,286			31 Dokumen	Rp.5,961,294,649	6 Dokumen	Rp.3,591,341,362				0			6	Rp.3,591,341,362	6	60		Rp.3,591,341,362				
	5.01.01.2.02.01	Penyediaan Gaji dan Tunjangan ASN	Gaji dan Tunjangan ASN	12 Bulan	Rp.17,526,307,947		0		Rp.5,842,102,649	3	Rp.3,582,010,362		0		0		0	3	Rp.3,582,010,362	25	61	15	Rp.3,582,010,362	125			Proses pelaksanaan
	5.01.01.2.02.07	Koordinasi dan Penyusunan Laporan Keuangan Bulanan/Triwulanan/Semesteran SKPD	Laporan Realisasi Keuangan Perangkat Daerah	12 Laporan	Rp.308,496,000	18 Laporan	0	12 Laporan	Rp.102,832,000	4	Rp.9,331,000		0		0		0	4	Rp.9,331,000	33	9	22	Rp.9,331,000	183			Proses pelaksanaan
	9.XX.01.2.03	**Administrasi Barang Milik Daerah pada Perangkat Daerah**	Laporan Adminsitrasi BMD	2 Dokumen	Rp.14,000,000			2 Dokumen	Rp.8,825,600	Dokumen	Rp.0				0				Rp.0		0		Rp.0		1		
	5.01.01.2.03.01	Penyusunan Perencanaan Kebutuhan Barang Milik Daerah SKPD	Dokumen Perencanaan Kebutuhan Barang Milik Daerah SKPD	1 Dokumen	Rp.19,057,800	Dokumen	0	2 Dokumen	Rp.6,352,600	1	Rp.0		0		0		0	1	Rp.0	50	0	0	Rp.0	0	0		Proses pelaksanaan
	9.XX.01.2.05	**Administrasi Kepegawaian Perangkat Daerah**	Laporan Administrasi Kepegawaian	2 Dokumen					Rp.17,238,170		Rp.225,000				0				Rp.225,000		1		Rp.225,000				
	5.01.01.2.05.05	Monitoring, Evaluasi, dan Penilaian Kinerja Pegawai	Laporan penilaian kinerja pegawai	1 Dokumen	Rp.25,001,130	Dokumen	0	1 Dokumen	Rp.8,333,710	0	Rp.225,000		0		0		0	0	Rp.225,000	0	3	0	Rp.225,000	0	1		Dalam proses pelaksanaan
	9.XX.01.2.06	**Administrasi Umum Perangkat Daerah**	Laporan Administrasi Umum Perangkat daerah	12 Dokumen	Rp.651,224,097			12 Dokumen	Rp.288,817,620	0 Dokumen	Rp.58,946,425				0			0	Rp.58,946,425	0	20		Rp.58,946,425				
	5.01.01.2.06.02	Penyediaan Peralatan dan Perlengkapan Kantor	Peralatan dan Perlengkapan Kantor	5 Jenis	Rp.52,673,265		0	1 Jenis	Rp.17,557,755	0	Rp.5,784,500		0		0		0	0	Rp.5,784,500	0	33	5	Rp.5,784,500	100			Dalam proses pelaksanaan
	5.01.01.2.06.05	Penyediaan Barang Cetakan dan Penggandaan	Barang cetakan	3 Jenis	Rp.52,172,595	Jenis	0	1 Jenis	Rp.17,390,865	0	Rp.5,817,500		0		0		0	0	Rp.5,817,500	0		0	Rp.5,817,500	0			Dalam proses pelaksanaan
	5.01.01.2.06.09	Penyelenggaraan Rapat Koordinasi dan Konsultasi SKPD	Laporan hasil rapat koordinasi dan konsultasi	2 Dokumen	Rp.761,607,000		0	18 Dokumen	Rp.253,869,000	6	Rp.47,344,425		0		0		0	6	Rp.47,344,425	33	19	8	Rp.47,344,425	400			Dalam proses pelaksanaan
	9.XX.01.2.07	**Pengadaan Barang Milik Daerah Penunjang Urusan Pemerintah Daerah**	Barang Milik Daerah yang diadakan	2 jenis	Rp.826,500,000			2 jenis	Rp.597,844,575	1 jenis	Rp.316,760,000				0			1	Rp.316,760,000	1	53		Rp.316,760,000				
	5.01.01.2.07.01	Pengadaan Kendaraan Perorangan Dinas atau Kendaraan Dinas Jabatan	Kendaraan dinas	4 Unit	Rp.979,633,440	Unit	0	3 Unit	Rp.326,544,480	3	Rp.316,760,000		0		0		0	3	Rp.316,760,000	100	97	0	Rp.316,760,000	0			Selesai
	5.01.01.2.07.05	Pengadaan Mebel	Mebel		Rp.253,786,947		0	5	Rp.84,595,649	4	Rp.0		0		0		0	4	Rp.0	80	0	0	Rp.0	0	0		Proses pengerjaan
	9.XX.01.2.09	**Pemeliharaan Barang Milik Daerah Penunjang Urusan Pemerintahan Daerah**	Barang Milik Daerah Kondisi Baik	2 jenis	Rp.185,500,000				Rp.164,280,140	0 jenis	Rp.20,643,072				0			0	Rp.20,643,072	0	13		Rp.20,643,072				
	5.01.01.2.09.01	Penyediaan Jasa Pemeliharaan, Biaya Pemeliharaan dan Pajak Kendaraan Perorangan Dinas atau Kendaraan Dinas Jabatan	STNK Kendaraan Dinas Yang Diperbaharui dan Kendaraan Dinas Yang di Dirawat	17 Unit	Rp.492,840,420	Unit	0	15 Unit	Rp.164,280,140	8	Rp.20,643,072		0		0		0	8	Rp.20,643,072	53	13	0	Rp.20,643,072	0	4		Dalam proses pelaksanaan
Rata-rata Capaian kinerja (%)																				34%	56%			%	%		
Predikat Kinerja																				Sangat Tinggi	Sangat Tinggi						
	5.01.02	**PROGRAM PERENCANAAN, PENGENDALIAN DAN EVALUASI PEMBANGUNAN DAERAH**	Persentase kesesuaian program pada RPJMD dengan RKPD	100 %	5,935,312,328				Rp.1,834,944,380		Rp.695,608,444								Rp.695,608,444		38		Rp.695,608,444			Badan Perencanaan, Penelitian, dan Pengembangan Daerah	
			Persentase Kesesuaian Program pada Renstra dengan RPJMD	100 %																						Badan Perencanaan, Penelitian, dan Pengembangan Daerah	

	5.01.02.2.01	**Penyusunan Perencanaan dan Pendanaan**	Persentase Hasil Kegiatan Yang Mendukung Sasaran Program Prioritas	2 Dokumen	Rp.4,234,433,136				Rp.1,225,696,480		Rp.670,815,214				0				Rp.670,815,214	0	55		Rp.670,815,214				
	5.01.02.2.01.01	Analisis Kondisi Daerah, Permasalahan, dan Isu Strategis Pembangunan Daerah	Dokumen Hasil Analisis Kondisi Daerah, Permasalahan dan Isu Strategis Pembangunan Daerah	1 Dokumen	Rp.784,023,456	Dokumen	0	2 Dokumen	Rp.261,341,152	3	Rp.175,684,330		0		0		0	3	Rp.175,684,330	150	67	0	Rp.175,684,330	0			Dalam proses pelaksanaan
	5.01.02.2.01.03	Pelaksanaan Konsultasi Publik	Laporan Konsultasi Publik Dokumen Perencanaan	1 Dokumen	Rp.182,555,127	Dokumen	0	3 Dokumen	Rp.60,851,709	3	Rp.57,494,450		0		0		0	3	Rp.57,494,450	100	94	0	Rp.57,494,450	0			Selesai
	5.01.02.2.01.04	Koordinasi Pelaksanaan Forum SKPD/Lintas SKPD	Laporan Pelaksanaan Forum SKPD / Lintas SKPD	1 Dokumen	Rp.81,899,940	Dokumen	0	2 Dokumen	Rp.27,299,980	1	Rp.19,987,100		0		0		0	1	Rp.19,987,100	50	73	0	Rp.19,987,100	0			Dalam proses pelaksanaan
	5.01.02.2.01.05	Pelaksanaan Musrenbang Kabupaten/Kota	Dokumen Hasil Kesepakatan Musrenbang	1 Dokumen	Rp.1,238,857,638		0	2 Dokumen	Rp.412,952,546	2	Rp.316,240,000		0		0		0	2	Rp.316,240,000	100	77	3	Rp.316,240,000	300			Selesai
	5.01.02.2.01.06	Penyiapan Bahan Koordinasi Musrenbang Kecamatan	Dokumen Bahan Koordinasi Musrenbang Kecamatan	1 Dokumen	Rp.103,260,000	Dokumen	0	344 Dokumen	Rp.34,420,000	344	Rp.34,119,000		0		0		0	344	Rp.34,119,000	100	99	0	Rp.34,119,000	0			Selesai
	5.01.02.2.01.07	Koordinasi Penyusunan dan Penetapan Dokumen Perencanaan Pembangunan Daerah Kabupaten/Kota	Dokumen Perencanaan pembangunan daerah	3 Dokumen	Rp.1,286,493,279	1 Dokumen	0	4 Dokumen	Rp.428,831,093	2	Rp.67,290,334		0		0		0	2	Rp.67,290,334	50	16	3	Rp.67,290,334	100			Dalam proses pelaksanaan
	5.01.02.2.02	**Analisis Data dan Informasi Pemerintahan Daerah Bidang Perencanaan Pembangunan Daerah**	Dokumen Hasil Analisis Data dan Informasi Pemerintah Daerah	3 Dokumen	Rp.885,302,830			3 Dokumen	Rp.221,288,500		Rp.13,200,000				0				Rp.13,200,000	0	6		Rp.13,200,000				
	5.01.02.2.02.02	Pembinaan dan Pemanfaatan Data dan Informasi Perencanaan Pembangunan SKPD	Database perencanaan	1 Database	Rp.335,392,500		0		Rp.111,797,500	0	Rp.13,200,000		0		0		0	0	Rp.13,200,000	0	12	1	Rp.13,200,000	100			Dalam proses pelaksanaan
	5.01.02.2.03	**Pengendalian, Evaluasi dan Pelaporan Bidang Perencanaan Pembangunan Daerah**	Dokumen Hasil Pengendalian dan Evaluasi Perencanaan Pembnagunan Daerah	3 Dokumen	Rp.815,576,362				Rp.387,959,400		Rp.11,593,230				0				Rp.11,593,230	0	3		Rp.11,593,230				
	5.01.02.2.03.01	Koordinasi Pengendalian Perencanaan dan Pelaksanaan Pembangunan Daerah di Kabupaten/Kota	Laporan Hasil Monev	1 Dokumen	Rp.1,043,292,150		0	4 Dokumen	Rp.347,764,050	0	Rp.9,943,230		0		0		0	0	Rp.9,943,230	0	3	1	Rp.9,943,230	100			Dalam proses pelaksanaan
	5.01.02.2.03.03	Monitoring, Evaluasi dan Penyusunan Laporan Berkala Pelaksanaan Pembangunan Daerah	Dokumen Capaian kinerja pembangunan	1 Dokumen	Rp.120,586,050		0		Rp.40,195,350	0	Rp.1,650,000		0		0		0	0	Rp.1,650,000	0	4	1	Rp.1,650,000	100			Dalam proses pelaksanaan
Rata-rata Capaian kinerja (%)																				61%	38%			%	%		
Predikat Kinerja																				Sangat Tinggi	Sangat Tinggi						
	5.01.03	**PROGRAM KOORDINASI DAN SINKRONISASI PERENCANAAN PEMBANGUNAN DAERAH**	Peresentase Kesesuaian Program dan Kegiatan Renja OPD Bidang Ekonomi dan SDA dengan RKPD	100 %	7,778,828,640				Rp.1,950,400,845		Rp.225,907,271								Rp.225,907,271		12		Rp.225,907,271			Badan Perencanaan, Penelitian, dan Pengembangan Daerah	
			Persentase Kesesuaian Program dan Kegiatan Renja OPD Bidang Infrastruktur dan Kewilayahan dengan RKPD	100 %																						Badan Perencanaan, Penelitian, dan Pengembangan Daerah	
			Persentase Kesesuaian Program dan Kegiatan Renja OPD Bidang P2M dengan RKPD	100 %																						Badan Perencanaan, Penelitian, dan Pengembangan Daerah	
			Persentase Keselarasan Renja dengan Renstra OPD Bidang Ekonomi dan SDA	100 %																						Badan Perencanaan, Penelitian, dan Pengembangan Daerah	
			Persentase Keselarasan Renja dengan Renstra OPD Bidang Infrastruktur dan Kewilayahan	100 %																						Badan Perencanaan, Penelitian, dan Pengembangan Daerah	
			Persentase Keselarasan Renja dengan Renstra OPD Bidang P2M	100 %																						Badan Perencanaan, Penelitian, dan Pengembangan Daerah	
	5.01.03.2.01	**Koordinasi Perencanaan Bidang Pemerintahan dan Pembangunan Manusia**	Dokumen perencanaan, dokumen monev dan dokumen harmonisasi bidang Pemerintahan dan Pembangunan Manusia	8 Dokumen	Rp.2,592,942,880			8 Dokumen	Rp.689,028,406		Rp.114,933,288				0				Rp.114,933,288	0	17		Rp.114,933,288				
	5.01.03.2.01.01	Koordinasi Penyusunan Dokumen Perencanaan Pembangunan Daerah Bidang Pemerintahan (RPJPD, RPJMD dan RKPD)	Laporan koordinasi bidang pemerintahan	1 Dokumen	Rp.178,516,620		0		Rp.59,505,540	0	Rp.26,600,480		0		0		0	0	Rp.26,600,480	0	45	1	Rp.26,600,480	100			Dalam proses pelaksanaan
	5.01.03.2.01.02	Asistensi Penyusunan Dokumen Perencanaan Pembangunan Perangkat Daerah Bidang Pemerintahan	Laporan hasil asistensi bidang pemerintahan	1 Dokumen	Rp.96,730,536		0		Rp.32,243,512	0	Rp.10,768,000		0		0		0	0	Rp.10,768,000	0	33	1	Rp.10,768,000	100			Dalam proses pelaksanaan

	5.01.03.2.01.03	Pelaksanaan Monitoring dan Evaluasi Penyusunan Dokumen Perencanaan Pembangunan Perangkat Daerah Bidang Pemerintahan	Laporan Hasil Monev Bidang Pemerintahan	1 Dokumen	Rp.120,075,000		0		Rp.40,025,000	0	Rp.6,499,200		0		0		0	0	Rp.6,499,200	0	16	1	Rp.6,499,200	100			Dalam proses pelaksanaan
	5.01.03.2.01.04	Koordinasi Pelaksanaan Sinergitas dan Harmonisasi Perencanaan Pembangunan Daerah Bidang Pemerintahan	Laporan hasil pelaksanaan sinergitas dan harmonisasi perencanaan pembangunan bidang pemerintahan	1 Dokumen	Rp.372,087,666		0		Rp.124,029,222	0	Rp.9,272,300		0		0		0	0	Rp.9,272,300	0	7	1	Rp.9,272,300	100			Dalam proses pelaksanaan
	5.01.03.2.01.05	Koordinasi Penyusunan Dokumen Perencanaan Pembangunan Daerah Bidang Pembangunan Manusia (RPJPD, RPJMD dan RKPD)	Laporan koordinasi bidang pembangunan manusia	1 Dokumen	Rp.540,268,800		0		Rp.180,089,600	0	Rp.40,410,860		0		0		0	0	Rp.40,410,860	0	22	1	Rp.40,410,860	100			Dalam proses pelaksanaan
	5.01.03.2.01.06	Asistensi Penyusunan Dokumen Perencanaan Pembangunan Perangkat Daerah Bidang Pembangunan Manusia	Laporan hasil asistensi perencanaan Bidang Pembangunan Manusia	1 Dokumen	Rp.96,854,700		0		Rp.32,284,900	0	Rp.4,378,300		0		0		0	0	Rp.4,378,300	0	14	1	Rp.4,378,300	100			Dalam proses pelaksanaan
	5.01.03.2.01.07	Pelaksanaan Monitoring dan Evaluasi Penyusunan Dokumen Perencanaan Pembangunan Perangkat Daerah Bidang Pembangunan Manusia	Laporan monev bidang pembangunan manusia	1 Dokumen	Rp.139,481,400		0		Rp.46,493,800	0	Rp.791,700		0		0		0	0	Rp.791,700	0	2	1	Rp.791,700	100			Dalam proses pelaksanaan
	5.01.03.2.01.08	Koordinasi Pelaksanaan Sinergitas dan Harmonisasi Perencanaan Pembangunan Daerah Bidang Pembangunan Manusia	Laporan hasil pelaksanaan sinergitas dan harmonisasi perencanaan pembangunan bidang pembangunan manusia	1 Dokumen	Rp.523,070,496		0		Rp.174,356,832	0	Rp.16,212,448		0		0		0	0	Rp.16,212,448	0	9	1	Rp.16,212,448	100			Dalam proses pelaksanaan
	5.01.03.2.02	**Koordinasi Perencanaan Bidang Perekonomian dan SDA (Sumber Daya Alam)**	Dokumen perencanaan, dokumen monev dan dokumen harmonisasi bidang Perekonomian dan SDA	8 Dokumen					Rp.850,005,483		Rp.86,998,323				0				Rp.86,998,323	0	10		Rp.86,998,323				
	5.01.03.2.02.01	Koordinasi Penyusunan Dokumen Perencanaan Pembangunan Daerah Bidang Perekonomian (RPJPD, RPJMD dan RKPD)	Laporan Koordinasi bidang perekonomian	1 Dokumen	Rp.149,999,280		0		Rp.49,999,760	0	Rp.22,760,523		0		0		0	0	Rp.22,760,523	0	46	1	Rp.22,760,523	100			Dalam proses pelaksanaan
	5.01.03.2.02.02	Asistensi Penyusunan Dokumen Perencanaan Pembangunan Perangkat Daerah Bidang Perekonomian	Laporan asistensi perencanaan Bidang Perekonomian	1 Dokumen	Rp.90,000,000		0		Rp.30,000,000	0	Rp.6,036,000		0		0		0	0	Rp.6,036,000	0	20	1	Rp.6,036,000	100			Dalam proses pelaksanaan
	5.01.03.2.02.03	Pelaksanaan Monitoring dan Evaluasi Penyusunan Dokumen Perencanaan Pembangunan Perangkat Daerah Bidang Perekonomian	Laporan hasil monev bidang perekonomian	1 Dokumen	Rp.104,999,112		0		Rp.34,999,704	0	Rp.8,494,200		0		0		0	0	Rp.8,494,200	0	24	1	Rp.8,494,200	100			Proses pelaksanaan
	5.01.03.2.02.04	Koordinasi Pelaksanaan Sinergitas dan Harmonisasi Perencanaan Pembangunan Daerah Bidang Perekonomian	Laporan Koordinasi Sinergitas dan perencanaan Bidang pembangunan ekonomi	1 Dokumen	Rp.792,775,272		0		Rp.264,258,424	0	Rp.17,845,000		0		0		0	0	Rp.17,845,000	0	7	1	Rp.17,845,000	100			Dalam proses pelaksanaan
	5.01.03.2.02.05	Koordinasi Penyusunan Dokumen Perencanaan Pembangunan Daerah Bidang SDA (RPJPD, RPJMD dan RKPD)	Laporan hasil koordinasi perencanaan Bidang SDA	1 Dokumen	Rp.149,999,280		0		Rp.49,999,760	0	Rp.3,600,000		0		0		0	0	Rp.3,600,000	0		1	Rp.3,600,000	100			Dalam proses pelaksanaan
	5.01.03.2.02.06	Asistensi Penyusunan Dokumen Perencanaan Pembangunan Perangkat Daerah Bidang SDA	Laporan asistensi perencanaan Bidang Sumber Daya Alam	1 Dokumen	Rp.90,000,000		0		Rp.30,000,000	0	Rp.1,200,000		0		0		0	0	Rp.1,200,000	0	4	1	Rp.1,200,000	100			Dalam proses pelaksanaan
	5.01.03.2.02.08	Koordinasi Pelaksanaan Sinergitas dan Harmonisasi Perencanaan Pembangunan Daerah Bidang SDA	35278134.48	1 Dokumen	Rp.1,067,244,405		0		Rp.355,748,135	0	Rp.27,062,600		0		0		0	0	Rp.27,062,600	0	8	1	Rp.27,062,600	100			Dalam proses pelaksanaan
	5.01.03.2.03	**Koordinasi Perencanaan Bidang Infrastruktur dan Kewilayahan**	Dokumen perencanaan, dokumen monev dan dokumen harmonisasi bidang Infrastruktur dan Kewilayahan	8 Dokumen					Rp.411,366,956		Rp.23,975,660				0				Rp.23,975,660	0	6		Rp.23,975,660				
	5.01.03.2.03.01	Koordinasi Penyusunan Dokumen Perencanaan Pembangunan Daerah Bidang Infrastruktur (RPJPD, RPJMD dan RKPD)	Laporan koordinasi bidang sumberdaya air dan lingkungan hidup	1 Dokumen	Rp.149,999,010		0		Rp.49,999,670	0	Rp.6,034,260		0		0		0	0	Rp.6,034,260	0	12	1	Rp.6,034,260	100			Dalam proses pelaksanaan
	5.01.03.2.03.03	Pelaksanaan Monitoring dan Evaluasi Penyusunan Dokumen Perencanaan Pembangunan Perangkat Daerah Bidang Infrastruktur	Laporan monev bidang infrastruktur dan kewilayahan	1 Dokumen	Rp.104,998,650		0		Rp.34,999,550	0	Rp.5,172,800		0		0		0	0	Rp.5,172,800	0	15	1	Rp.5,172,800	100			Dalam proses pelaksanaan
	5.01.03.2.03.04	Koordinasi Pelaksanaan Sinergitas dan Harmonisasi Perencanaan Pembangunan Daerah Bidang Infrastruktur	Laporan hasil sinergitas dan harmonisasi bidang infrastruktur	1 Dokumen	Rp.321,865,470		0		Rp.107,288,490	0	Rp.920,000		0		0		0	0	Rp.920,000	0	1	1	Rp.920,000	100			Dalam proses pelaksanaan
	5.01.03.2.03.06	Asistensi Penyusunan Dokumen Perencanaan Pembangunan Perangkat Daerah Bidang Kewilayahan	Laporan hasil asistensi perencanaan bidang keciptakaryaan dan kewilayahan	1 Dokumen	Rp.89,999,580		0		Rp.29,999,860	0	Rp.1,432,000		0		0		0	0	Rp.1,432,000	0	5	1	Rp.1,432,000	100			Dalam proses pelaksanaan

	5.01.03.2.03.07	Pelaksanaan Monitoring dan Evaluasi Penyusunan Dokumen Perencanaan Pembangunan Perangkat Daerah Bidang Kewilayahan	Laporan hasil monev bidang keciptakaryaan dan kewilayahan	1 Dokumen	Rp.134,998,920		0		Rp.44,999,640	0	Rp.8,780,000		0		0		0	0	Rp.8,780,000	0	20	1	Rp.8,780,000	100			Dalam proses pelaksanaan
	5.01.03.2.03.08	Koordinasi Pelaksanaan Sinergitas dan Harmonisasi Perencanaan Pembangunan Daerah Bidang Kewilayahan	Laporan hasil pelaksanaan sinergitas dan harmonisasi perencanaan bidang keciptakaryaan dan kewilayahan	1 Dokumen	Rp.192,241,080		0		Rp.64,080,360	0	Rp.1,636,600		0		0		0	0	Rp.1,636,600	0	3	1	Rp.1,636,600	100			Dalam proses pelaksanaan
Rata-rata Capaian kinerja (%)																				0%	12%			%	%		
Predikat Kinerja																				Sangat Rendah	Sangat Rendah						
	5.05.02	**PROGRAM PENELITIAN DAN PENGEMBANGAN DAERAH**	Persentase pemanfaatan hasil kelitbangan	100 %	378,097,180				Rp.1,065,722,795		Rp.106,734,860								Rp.106,734,860		10		Rp.106,734,860			Badan Perencanaan, Penelitian, dan Pengembangan Daerah	
			Tingkat Partisipasi Masyarakat dalam Inovasi daerah	23 %		22 %		23 %																		Badan Perencanaan, Penelitian, dan Pengembangan Daerah	
	5.05.02.2.01	**Penelitian dan Pengembangan Bidang Penyelenggaraan Pemerintahan dan Pengkajian Peraturan**	Dokumen Hasil Kajian Penyelenggaraan Pemerintahan dan Peraturan	2 Dokumen	Rp.228,097,180			2 Dokumen	Rp.433,399,268		Rp.13,065,000				0				Rp.13,065,000	0	3		Rp.13,065,000				
	5.01.02.2.01.01	Fasilitasi, Pelaksanaan dan Evaluasi Penelitian dan Pengembangan Bidang Penyelenggaraan Otonomi Daerah	Laporan Pelaksanaan dan Evaluasi Penelitian dan Pengembangan Bidang Penyelenggaraan Otonomi Daerah	1 Dokumen	Rp.1,210,198,299	Dokumen	0	4 Dokumen	Rp.403,399,433	0	Rp.13,065,000		0		0		0	0	Rp.13,065,000	0		0	Rp.13,065,000	0			Dalam proses pelaksanaan
	5.05.02.2.02	**Penelitian dan Pengembangan Bidang Sosial dan Kependudukan**	Dokumen Hasil Kajian Pengembangan Sosial dan Kependudukan	1 Dokumen	Rp.50,000,000			1 Dokumen	Rp.99,999,895		Rp.0				0				Rp.0	0			Rp.0		1		
	5.05.02.2.04	**Pengembangan Inovasi dan Teknologi**	Dokumen Laporan Pengembangan Inovasi dan Teknologi	1 Dokumen	Rp.100,000,000				Rp.532,323,632		Rp.93,669,860				0				Rp.93,669,860	0	18		Rp.93,669,860				
	5.01.02.2.04.03	Diseminasi Jenis, Prosedur dan Metode Penyelenggaraan Pemerintahan Daerah Yang Bersifat Inovatif	Jumlah Laporan Hasil Pelaksanaan Diseminasi Jenis, Prosedur dan Metode Penyelenggaraan Pemerintahan Daerah yang Bersifat Inovatif	Laporan	Rp.1,536,970,896		0	1 Laporan	Rp.512,323,632	0	Rp.93,669,860		0		0		0	0	Rp.93,669,860	0	18	0	Rp.93,669,860	0			Dalam proses pelaksanaan
Rata-rata Capaian kinerja (%)																				0%	10%			%	%		
Predikat Kinerja																				Sangat Rendah	Sangat Rendah						
	5	**UNSUR PENUNJANG**																									
	5.05	**PENELITIAN DAN PENGEMBANGAN**																									
	9.XX.01	**PROGRAM PENUNJANG URUSAN PEMERINTAHAN DAERAH KABUPATEN/KOTA**	Nilai SAKIP OPD	B Predikat	25,945,503,748				Rp.7,195,582,797		Rp.4,007,691,859								Rp.4,007,691,859		56		Rp.4,007,691,859			Badan Perencanaan, Penelitian, dan Pengembangan Daerah	
	9.XX.01.2.01	**Perencanaan, Penganggaran, dan Evaluasi Kinerja Perangkat Daerah**	Dokumen Perencanaan, Penganggaran dan Evaluasi Kinerja Perangkat Daerah	22 Dokumen	Rp.2,254,323,365			22 Dokumen	Rp.157,282,043	4 Dokumen	Rp.19,776,000				0			4	Rp.19,776,000	4	13		Rp.19,776,000				
	5.05.01.2.01.01	Penyusunan Dokumen Perencanaan Perangkat Daerah	Dokumen Renja Perangkat Daerah	1 Dokumen	Rp.58,377,417	4 Dokumen	0	3 Dokumen	Rp.19,459,139	1	Rp.1,791,000		0		0		0	1	Rp.1,791,000	33	9	5	Rp.1,791,000	500			Dalam proses pelaksanaan
	5.05.01.2.01.06	Koordinasi dan Penyusunan Laporan Capaian Kinerja dan Ikhtisar Realisasi Kinerja SKPD	Laporan Capaian Kinerja Perangkat Daerah	1 Dokumen	Rp.217,222,326	4 Dokumen	0	14 Dokumen	Rp.72,407,442	4	Rp.11,985,000		0		0		0	4	Rp.11,985,000	29	17	8	Rp.11,985,000	800			Dalam proses pelaksanaan
	5.05.01.2.01.07	Evaluasi Kinerja Perangkat Daerah	Dokumen SAKIP	5 Dokumen	Rp.79,313,676	Dokumen	0	1 Dokumen	Rp.26,437,892	0	Rp.6,000,000		0		0		0	0	Rp.6,000,000	0	23	0	Rp.6,000,000	0			Proses pelaksanaan
	9.XX.01.2.02	**Administrasi Keuangan Perangkat Daerah**	Dokumen Administrasi Keuangan Perangkat Daerah	31 Dokumen	Rp.21,999,956,286			31 Dokumen	Rp.5,961,294,649	6 Dokumen	Rp.3,591,341,362				0			6	Rp.3,591,341,362	6	60		Rp.3,591,341,362				
	5.05.01.2.02.01	Penyediaan Gaji dan Tunjangan ASN	Gaji dan Tunjangan ASN	12 Bulan	Rp.17,526,307,947		0		Rp.5,842,102,649	3	Rp.3,582,010,362		0		0		0	3	Rp.3,582,010,362	25	61	15	Rp.3,582,010,362	125			Proses pelaksanaan
	5.05.01.2.02.07	Koordinasi dan Penyusunan Laporan Keuangan Bulanan/Triwulanan/Semesteran SKPD	Laporan Realisasi Keuangan Perangkat Daerah	12 Laporan	Rp.308,496,000	18 Laporan	0	12 Laporan	Rp.102,832,000	4	Rp.9,331,000		0		0		0	4	Rp.9,331,000	33	9	22	Rp.9,331,000	183			Proses pelaksanaan
	9.XX.01.2.03	**Administrasi Barang Milik Daerah pada Perangkat Daerah**	Laporan Adminsitrasi BMD	2 Dokumen	Rp.14,000,000			2 Dokumen	Rp.8,825,600	Dokumen	Rp.0				0				Rp.0		0		Rp.0		1		
	5.05.01.2.03.01	Penyusunan Perencanaan Kebutuhan Barang Milik Daerah SKPD	Dokumen Perencanaan Kebutuhan Barang Milik Daerah SKPD	1 Dokumen	Rp.19,057,800	Dokumen	0	2 Dokumen	Rp.6,352,600	1	Rp.0		0		0		0	1	Rp.0	50	0	0	Rp.0	0	0		Proses pelaksanaan
	9.XX.01.2.05	**Administrasi Kepegawaian Perangkat Daerah**	Laporan Administrasi Kepegawaian	2 Dokumen					Rp.17,238,170		Rp.225,000				0				Rp.225,000		1		Rp.225,000				
	5.05.01.2.05.05	Monitoring, Evaluasi, dan Penilaian Kinerja Pegawai	Laporan penilaian kinerja pegawai	1 Dokumen	Rp.25,001,130	Dokumen	0	1 Dokumen	Rp.8,333,710	0	Rp.225,000		0		0		0	0	Rp.225,000	0	3	0	Rp.225,000	0	1		Dalam proses pelaksanaan
	9.XX.01.2.06	**Administrasi Umum Perangkat Daerah**	Laporan Administrasi Umum Perangkat daerah	12 Dokumen	Rp.651,224,097			12 Dokumen	Rp.288,817,620	0 Dokumen	Rp.58,946,425				0			0	Rp.58,946,425	0	20		Rp.58,946,425				
	5.05.01.2.06.02	Penyediaan Peralatan dan Perlengkapan Kantor	Peralatan dan Perlengkapan Kantor	5 Jenis	Rp.52,673,265		0	1 Jenis	Rp.17,557,755	0	Rp.5,784,500		0		0		0	0	Rp.5,784,500	0	33	5	Rp.5,784,500	100			Dalam proses pelaksanaan

	5.05.01.2.06.05	Penyediaan Barang Cetakandan Penggandaan	Barang cetakan	3 Jenis	Rp.52,172,595	Jenis	0	1 Jenis	Rp.17,390,865	0	Rp.5,817,500		0		0		0	0	Rp.5,817,500	0		0	Rp.5,817,500	0			Dalam proses pelaksanaan
	5.05.01.2.06.09	Penyelenggaraan Rapat Koordinasi dan Konsultasi SKPD	Laporan hasil rapat koordinasi dan konsultasi	2 Dokumen	Rp.761,607,000		0	18 Dokumen	Rp.253,869,000	6	Rp.47,344,425		0		0		0	6	Rp.47,344,425	33	19	8	Rp.47,344,425	400			Dalam proses pelaksanaan
	9.XX.01.2.07	**Pengadaan Barang Milik Daerah Penunjang Urusan Pemerintah Daerah**	Barang Milik Daerah yang diadakan	2 jenis	Rp.826,500,000			2 jenis	Rp.597,844,575	1 jenis	Rp.316,760,000				0			1	Rp.316,760,000	1	53		Rp.316,760,000				
	5.05.01.2.07.01	Pengadaan Kendaraan Perorangan Dinas atau Kendaraan Dinas Jabatan	Kendaraan dinas	4 Unit	Rp.979,633,440	Unit	0	3 Unit	Rp.326,544,480	3	Rp.316,760,000		0		0		0	3	Rp.316,760,000	100	97	0	Rp.316,760,000	0			Selesai
	5.05.01.2.07.05	Pengadaan Mebel	Mebel		Rp.253,786,947		0	5	Rp.84,595,649	4	Rp.0		0		0		0	4	Rp.0	80	0	0	Rp.0	0	0		Proses pengerjaan
	9.XX.01.2.09	**Pemeliharaan Barang Milik Daerah Penunjang Urusan Pemerintahan Daerah**	Barang Milik Daerah Kondisi Baik	2 jenis	Rp.185,500,000				Rp.164,280,140	0 jenis	Rp.20,643,072				0			0	Rp.20,643,072	0	13		Rp.20,643,072				
	5.05.01.2.09.01	Penyediaan Jasa Pemeliharaan, Biaya Pemeliharaan dan Pajak Kendaraan Perorangan Dinas atau Kendaraan Dinas Jabatan	STNK Kendaraan Dinas Yang Diperbaharui dan Kendaraan Dinas Yang di Dirawat	17 Unit	Rp.492,840,420	Unit	0	15 Unit	Rp.164,280,140	8	Rp.20,643,072		0		0		0	8	Rp.20,643,072	53	13	0	Rp.20,643,072	0	4		Dalam proses pelaksanaan
Rata-rata Capaian kinerja (%)																				34%	56%			%	%		
Predikat Kinerja																				Sangat Tinggi	Sangat Tinggi						
	5.01.02	**PROGRAM PERENCANAAN, PENGENDALIAN DAN EVALUASI PEMBANGUNAN DAERAH**	Persentase kesesuaian program pada RPJMD dengan RKPD	100 %	5,935,312,328				Rp.1,834,944,380		Rp.695,608,444								Rp.695,608,444		38		Rp.695,608,444			Badan Perencanaan, Penelitian, dan Pengembangan Daerah	
			Persentase Kesesuaian Program pada Renstra dengan RPJMD	100 %																						Badan Perencanaan, Penelitian, dan Pengembangan Daerah	
	5.01.02.2.01	**Penyusunan Perencanaan dan Pendanaan**	Persentase Hasil Kegiatan Yang Mendukung Sasaran Program Prioritas	2 Dokumen	Rp.4,234,433,136				Rp.1,225,696,480		Rp.670,815,214				0				Rp.670,815,214	0	55		Rp.670,815,214				
	5.05.02.2.01.01	Analisis Kondisi Daerah, Permasalahan, dan Isu Strategis Pembangunan Daerah	Dokumen Hasil Analisis Kondisi Daerah, Permasalahan dan Isu Strategis Pembangunan Daerah	1 Dokumen	Rp.784,023,456	Dokumen	0	2 Dokumen	Rp.261,341,152	3	Rp.175,684,330		0		0		0	3	Rp.175,684,330	150	67	0	Rp.175,684,330	0			Dalam proses pelaksanaan
	5.05.02.2.01.03	Pelaksanaan Konsultasi Publik	Laporan Konsultasi Publik Dokumen Perencanaan	1 Dokumen	Rp.182,555,127	Dokumen	0	3 Dokumen	Rp.60,851,709	3	Rp.57,494,450		0		0		0	3	Rp.57,494,450	100	94	0	Rp.57,494,450	0			Selesai
	5.05.02.2.01.04	Koordinasi Pelaksanaan Forum SKPD/Lintas SKPD	Laporan Pelaksanaan Forum SKPD / Lintas SKPD	1 Dokumen	Rp.81,899,940	Dokumen	0	2 Dokumen	Rp.27,299,980	1	Rp.19,987,100		0		0		0	1	Rp.19,987,100	50	73	0	Rp.19,987,100	0			Dalam proses pelaksanaan
	5.05.02.2.01.05	Pelaksanaan Musrenbang Kabupaten/Kota	Dokumen Hasil Kesepakatan Musrenbang	1 Dokumen	Rp.1,238,857,638		0	2 Dokumen	Rp.412,952,546	2	Rp.316,240,000		0		0		0	2	Rp.316,240,000	100	77	3	Rp.316,240,000	300			Selesai
	5.05.02.2.01.06	Penyiapan Bahan Koordinasi Musrenbang Kecamatan	Dokumen Bahan Koordinasi Musrenbang Kecamatan	1 Dokumen	Rp.103,260,000	Dokumen	0	344 Dokumen	Rp.34,420,000	344	Rp.34,119,000		0		0		0	344	Rp.34,119,000	100	99	0	Rp.34,119,000	0			Selesai
	5.05.02.2.01.07	Koordinasi Penyusunan dan Penetapan Dokumen Perencanaan Pembangunan Daerah Kabupaten/Kota	Dokumen Perencanaan pembangunan daerah	3 Dokumen	Rp.1,286,493,279	1 Dokumen	0	4 Dokumen	Rp.428,831,093	2	Rp.67,290,334		0		0		0	2	Rp.67,290,334	50	16	3	Rp.67,290,334	100			Dalam proses pelaksanaan
	5.01.02.2.02	**Analisis Data dan Informasi Pemerintahan Daerah Bidang Perencanaan Pembangunan Daerah**	Dokumen Hasil Analisis Data dan Informasi Pemerintah Daerah	3 Dokumen	Rp.885,302,830			3 Dokumen	Rp.221,288,500		Rp.13,200,000				0				Rp.13,200,000	0	6		Rp.13,200,000				
	5.05.02.2.02.02	Pembinaan dan Pemanfaatan Data dan Informasi Perencanaan Pembangunan SKPD	Database perencanaan	1 Database	Rp.335,392,500		0		Rp.111,797,500	0	Rp.13,200,000		0		0		0	0	Rp.13,200,000	0	12	1	Rp.13,200,000	100			Dalam proses pelaksanaan
	5.01.02.2.03	**Pengendalian, Evaluasi dan Pelaporan Bidang Perencanaan Pembangunan Daerah**	Dokumen Hasil Pengendalian dan Evaluasi Perencanaan Pembnagunan Daerah	3 Dokumen	Rp.815,576,362				Rp.387,959,400		Rp.11,593,230				0				Rp.11,593,230	0	3		Rp.11,593,230				
	5.05.02.2.03.01	Koordinasi Pengendalian Perencanaan dan Pelaksanaan Pembangunan Daerah di Kabupaten/Kota	Laporan Hasil Monev	1 Dokumen	Rp.1,043,292,150		0	4 Dokumen	Rp.347,764,050	0	Rp.9,943,230		0		0		0	0	Rp.9,943,230	0	3	1	Rp.9,943,230	100			Dalam proses pelaksanaan
	5.05.02.2.03.03	Monitoring, Evaluasi dan Penyusunan Laporan Berkala Pelaksanaan Pembangunan Daerah	Dokumen Capaian kinerja pembangunan	1 Dokumen	Rp.120,586,050		0		Rp.40,195,350	0	Rp.1,650,000		0		0		0	0	Rp.1,650,000	0	4	1	Rp.1,650,000	100			Dalam proses pelaksanaan
Rata-rata Capaian kinerja (%)																				61%	38%			%	%		
Predikat Kinerja																				Sangat Tinggi	Sangat Tinggi						
	5.01.03	**PROGRAM KOORDINASI DAN SINKRONISASI PERENCANAAN PEMBANGUNAN DAERAH**	Peresentase Kesesuaian Program dan Kegiatan Renja OPD Bidang Ekonomi dan SDA dengan RKPD	100 %	7,778,828,640				Rp.1,950,400,845		Rp.225,907,271								Rp.225,907,271		12		Rp.225,907,271			Badan Perencanaan, Penelitian, dan Pengembangan Daerah	
			Persentase Kesesuaian Program dan Kegiatan Renja OPD Bidang Infrastruktur dan Kewilayahan dengan RKPD	100 %																						Badan Perencanaan, Penelitian, dan Pengembangan Daerah	

			Persentase Kesesuaian Program dan Kegiatan Renja OPD Bidang P2M dengan RKPD	100 %																						Badan Perencanaan, Penelitian, dan Pengembangan Daerah	
			Persentase Keselarasan Renja dengan Renstra OPD Bidang Ekonomi dan SDA	100 %																						Badan Perencanaan, Penelitian, dan Pengembangan Daerah	
			Persentase Keselarasan Renja dengan Renstra OPD Bidang Infrastruktur dan Kewilayahan	100 %																						Badan Perencanaan, Penelitian, dan Pengembangan Daerah	
			Persentase Keselarasan Renja dengan Renstra OPD Bidang P2M	100 %																						Badan Perencanaan, Penelitian, dan Pengembangan Daerah	
	5.01.03.2.01	**Koordinasi Perencanaan Bidang Pemerintahan dan Pembangunan Manusia**	Dokumen perencanaan, dokumen monev dan dokumen harmonisasi bidang Pemerintahan dan Pembangunan Manusia	8 Dokumen	Rp.2,592,942,880			8 Dokumen	Rp.689,028,406		Rp.114,933,288				0				Rp.114,933,288	0	17		Rp.114,933,288				
	5.05.03.2.01.01	Koordinasi Penyusunan Dokumen Perencanaan Pembangunan Daerah Bidang Pemerintahan (RPJPD, RPJMD dan RKPD)	Laporan koordinasi bidang pemerintahan	1 Dokumen	Rp.178,516,620		0		Rp.59,505,540	0	Rp.26,600,480		0		0		0	0	Rp.26,600,480	0	45	1	Rp.26,600,480	100			Dalam proses pelaksanaan
	5.05.03.2.01.02	Asistensi Penyusunan Dokumen Perencanaan Pembangunan Perangkat Daerah Bidang Pemerintahan	Laporan hasil asistensi bidang pemerintahan	1 Dokumen	Rp.96,730,536		0		Rp.32,243,512	0	Rp.10,768,000		0		0		0	0	Rp.10,768,000	0	33	1	Rp.10,768,000	100			Dalam proses pelaksanaan
	5.05.03.2.01.03	Pelaksanaan Monitoring dan Evaluasi Penyusunan Dokumen Perencanaan Pembangunan Perangkat Daerah Bidang Pemerintahan	Laporan Hasil Monev Bidang Pemerintahan	1 Dokumen	Rp.120,075,000		0		Rp.40,025,000	0	Rp.6,499,200		0		0		0	0	Rp.6,499,200	0	16	1	Rp.6,499,200	100			Dalam proses pelaksanaan
	5.05.03.2.01.04	Koordinasi Pelaksanaan Sinergitas dan Harmonisasi Perencanaan Pembangunan Daerah Bidang Pemerintahan	Laporan hasil pelaksanaan sinergitas dan harmonisasi perencanaan pembangunan bidang pemerintahan	1 Dokumen	Rp.372,087,666		0		Rp.124,029,222	0	Rp.9,272,300		0		0		0	0	Rp.9,272,300	0	7	1	Rp.9,272,300	100			Dalam proses pelaksanaan
	5.05.03.2.01.05	Koordinasi Penyusunan Dokumen Perencanaan Pembangunan Daerah Bidang Pembangunan Manusia (RPJPD, RPJMD dan RKPD)	Laporan koordinasi bidang pembangunan manusia	1 Dokumen	Rp.540,268,800		0		Rp.180,089,600	0	Rp.40,410,860		0		0		0	0	Rp.40,410,860	0	22	1	Rp.40,410,860	100			Dalam proses pelaksanaan
	5.05.03.2.01.06	Asistensi Penyusunan Dokumen Perencanaan Pembangunan Perangkat Daerah Bidang Pembangunan Manusia	Laporan hasil asistensi perencanaan Bidang Pembangunan Manusia	1 Dokumen	Rp.96,854,700		0		Rp.32,284,900	0	Rp.4,378,300		0		0		0	0	Rp.4,378,300	0	14	1	Rp.4,378,300	100			Dalam proses pelaksanaan
	5.05.03.2.01.07	Pelaksanaan Monitoring dan Evaluasi Penyusunan Dokumen Perencanaan Pembangunan Perangkat Daerah Bidang Pembangunan Manusia	Laporan monev bidang pembangunan manusia	1 Dokumen	Rp.139,481,400		0		Rp.46,493,800	0	Rp.791,700		0		0		0	0	Rp.791,700	0	2	1	Rp.791,700	100			Dalam proses pelaksanaan
	5.05.03.2.01.08	Koordinasi Pelaksanaan Sinergitas dan Harmonisasi Perencanaan Pembangunan Daerah Bidang Pembangunan Manusia	Laporan hasil pelaksanaan sinergitas dan harmonisasi perencanaan pembangunan bidang pembangunan manusia	1 Dokumen	Rp.523,070,496		0		Rp.174,356,832	0	Rp.16,212,448		0		0		0	0	Rp.16,212,448	0	9	1	Rp.16,212,448	100			Dalam proses pelaksanaan
	5.01.03.2.02	**Koordinasi Perencanaan Bidang Perekonomian dan SDA (Sumber Daya Alam)**	Dokumen perencanaan, dokumen monev dan dokumen harmonisasi bidang Perekonomian dan SDA	8 Dokumen					Rp.850,005,483		Rp.86,998,323				0				Rp.86,998,323	0	10		Rp.86,998,323				
	5.05.03.2.02.01	Koordinasi Penyusunan Dokumen Perencanaan Pembangunan Daerah Bidang Perekonomian (RPJPD, RPJMD dan RKPD)	Laporan Koordinasi bidang perekonomian	1 Dokumen	Rp.149,999,280		0		Rp.49,999,760	0	Rp.22,760,523		0		0		0	0	Rp.22,760,523	0	46	1	Rp.22,760,523	100			Dalam proses pelaksanaan
	5.05.03.2.02.02	Asistensi Penyusunan Dokumen Perencanaan Pembangunan Perangkat Daerah Bidang Perekonomian	Laporan asistensi perencanaan Bidang Perekonomian	1 Dokumen	Rp.90,000,000		0		Rp.30,000,000	0	Rp.6,036,000		0		0		0	0	Rp.6,036,000	0	20	1	Rp.6,036,000	100			Dalam proses pelaksanaan
	5.05.03.2.02.03	Pelaksanaan Monitoring dan Evaluasi Penyusunan Dokumen Perencanaan Pembangunan Perangkat Daerah Bidang Perekonomian	Laporan hasil monev bidang perekonomian	1 Dokumen	Rp.104,999,112		0		Rp.34,999,704	0	Rp.8,494,200		0		0		0	0	Rp.8,494,200	0	24	1	Rp.8,494,200	100			Proses pelaksanaan
	5.05.03.2.02.04	Koordinasi Pelaksanaan Sinergitas dan Harmonisasi Perencanaan Pembangunan Daerah Bidang Perekonomian	Laporan Koordinasi Sinergitas dan perencanaan Bidang pembangunan ekonomi	1 Dokumen	Rp.792,775,272		0		Rp.264,258,424	0	Rp.17,845,000		0		0		0	0	Rp.17,845,000	0	7	1	Rp.17,845,000	100			Dalam proses pelaksanaan
	5.05.03.2.02.05	Koordinasi Penyusunan Dokumen Perencanaan Pembangunan Daerah Bidang SDA (RPJPD, RPJMD dan RKPD)	Laporan hasil koordinasi perencanaan Bidang SDA	1 Dokumen	Rp.149,999,280		0		Rp.49,999,760	0	Rp.3,600,000		0		0		0	0	Rp.3,600,000	0		1	Rp.3,600,000	100			Dalam proses pelaksanaan

	5.05.03.2.02.06	Asistensi PenyusunanDokumen PerencanaanPembangunan PerangkatDaerah Bidang SDA	Laporan asistensi perencanaan Bidang Sumber Daya Alam	1 Dokumen	Rp.90,000,000		0		Rp.30,000,000	0	Rp.1,200,000		0		0		0	0	Rp.1,200,000	0	4	1	Rp.1,200,000	100			Dalam proses pelaksanaan
	5.05.03.2.02.08	Koordinasi Pelaksanaan Sinergitas dan Harmonisasi Perencanaan Pembangunan Daerah Bidang SDA	35278134.48	1 Dokumen	Rp.1,067,244,405		0		Rp.355,748,135	0	Rp.27,062,600		0		0		0	0	Rp.27,062,600	0	8	1	Rp.27,062,600	100			Dalam proses pelaksanaan
	5.01.03.2.03	**Koordinasi Perencanaan Bidang Infrastruktur dan Kewilayahan**	Dokumen perencanaan, dokumen monev dan dokumen harmonisasi bidang Infrastruktur dan Kewilayahan	8 Dokumen					Rp.411,366,956		Rp.23,975,660				0				Rp.23,975,660	0	6		Rp.23,975,660				
	5.05.03.2.03.01	Koordinasi Penyusunan Dokumen Perencanaan Pembangunan Daerah Bidang Infrastruktur (RPJPD, RPJMD dan RKPD)	Laporan koordinasi bidang sumberdaya air dan lingkungan hidup	1 Dokumen	Rp.149,999,010		0		Rp.49,999,670	0	Rp.6,034,260		0		0		0	0	Rp.6,034,260	0	12	1	Rp.6,034,260	100			Dalam proses pelaksanaan
	5.05.03.2.03.03	Pelaksanaan Monitoring dan Evaluasi Penyusunan Dokumen Perencanaan Pembangunan Perangkat Daerah Bidang Infrastruktur	Laporan monev bidang infrastruktur dan kewilayahan	1 Dokumen	Rp.104,998,650		0		Rp.34,999,550	0	Rp.5,172,800		0		0		0	0	Rp.5,172,800	0	15	1	Rp.5,172,800	100			Dalam proses pelaksanaan
	5.05.03.2.03.04	Koordinasi Pelaksanaan Sinergitas dan Harmonisasi Perencanaan Pembangunan Daerah Bidang Infrastruktur	Laporan hasil sinergitas dan harmonisasi bidang infrastruktur	1 Dokumen	Rp.321,865,470		0		Rp.107,288,490	0	Rp.920,000		0		0		0	0	Rp.920,000	0	1	1	Rp.920,000	100			Dalam proses pelaksanaan
	5.05.03.2.03.06	Asistensi Penyusunan Dokumen Perencanaan Pembangunan Perangkat Daerah Bidang Kewilayahan	Laporan hasil asistensi perencanaan bidang keciptakaryaan dan kewilayahan	1 Dokumen	Rp.89,999,580		0		Rp.29,999,860	0	Rp.1,432,000		0		0		0	0	Rp.1,432,000	0	5	1	Rp.1,432,000	100			Dalam proses pelaksanaan
	5.05.03.2.03.07	Pelaksanaan Monitoring dan Evaluasi Penyusunan Dokumen Perencanaan Pembangunan Perangkat Daerah Bidang Kewilayahan	Laporan hasil monev bidang keciptakaryaan dan kewilayahan	1 Dokumen	Rp.134,998,920		0		Rp.44,999,640	0	Rp.8,780,000		0		0		0	0	Rp.8,780,000	0	20	1	Rp.8,780,000	100			Dalam proses pelaksanaan
	5.05.03.2.03.08	Koordinasi Pelaksanaan Sinergitas dan Harmonisasi Perencanaan Pembangunan Daerah Bidang Kewilayahan	Laporan hasil pelaksanaan sinergitas dan harmonisasi perencanaan bidang keciptakaryaan dan kewilayahan	1 Dokumen	Rp.192,241,080		0		Rp.64,080,360	0	Rp.1,636,600		0		0		0	0	Rp.1,636,600	0	3	1	Rp.1,636,600	100			Dalam proses pelaksanaan
Rata-rata Capaian kinerja (%)																				0%	12%			%	%		
Predikat Kinerja																				Sangat Rendah	Sangat Rendah						
	5.05.02	**PROGRAM PENELITIAN DAN PENGEMBANGAN DAERAH**	Persentase pemanfaatan hasil kelitbangan	100 %	378,097,180				Rp.1,065,722,795		Rp.106,734,860								Rp.106,734,860		10		Rp.106,734,860			Badan Perencanaan, Penelitian, dan Pengembangan Daerah	
			Tingkat Partisipasi Masyarakat dalam Inovasi daerah	23 %		22 %		23 %																		Badan Perencanaan, Penelitian, dan Pengembangan Daerah	
	5.05.02.2.01	**Penelitian dan Pengembangan Bidang Penyelenggaraan Pemerintahan dan Pengkajian Peraturan**	Dokumen Hasil Kajian Penyelenggaraan Pemerintahan dan Peraturan	2 Dokumen	Rp.228,097,180			2 Dokumen	Rp.433,399,268		Rp.13,065,000				0				Rp.13,065,000	0	3		Rp.13,065,000				
	5.05.02.2.01.01	Fasilitasi, Pelaksanaan dan Evaluasi Penelitian dan Pengembangan Bidang Penyelenggaraan Otonomi Daerah	Laporan Pelaksanaan dan Evaluasi Penelitian dan Pengembangan Bidang Penyelenggaraan Otonomi Daerah	1 Dokumen	Rp.1,210,198,299	Dokumen	0	4 Dokumen	Rp.403,399,433	0	Rp.13,065,000		0		0		0	0	Rp.13,065,000	0		0	Rp.13,065,000	0			Dalam proses pelaksanaan
	5.05.02.2.02	**Penelitian dan Pengembangan Bidang Sosial dan Kependudukan**	Dokumen Hasil Kajian Pengembangan Sosial dan Kependudukan	1 Dokumen	Rp.50,000,000			1 Dokumen	Rp.99,999,895		Rp.0				0				Rp.0	0			Rp.0		1		
	5.05.02.2.04	**Pengembangan Inovasi dan Teknologi**	Dokumen Laporan Pengembangan Inovasi dan Teknologi	1 Dokumen	Rp.100,000,000				Rp.532,323,632		Rp.93,669,860				0				Rp.93,669,860	0	18		Rp.93,669,860				
	5.05.02.2.04.03	Diseminasi Jenis, Prosedur dan Metode Penyelenggaraan Pemerintahan Daerah Yang Bersifat Inovatif	Jumlah Laporan Hasil Pelaksanaan Diseminasi Jenis, Prosedur dan Metode Penyelenggaraan Pemerintahan Daerah yang Bersifat Inovatif	Laporan	Rp.1,536,970,896		0	1 Laporan	Rp.512,323,632	0	Rp.93,669,860		0		0		0	0	Rp.93,669,860	0	18	0	Rp.93,669,860	0			Dalam proses pelaksanaan
Rata-rata Capaian kinerja (%)																				0%	10%			%	%		
Predikat Kinerja																				Sangat Rendah	Sangat Rendah						
Jumlah Anggaran dan Realisasi dari Seluruh Program									Rp.12,046,650,817		Rp.5,035,942,434		Rp.0		Rp.0		Rp.0		Rp.5,035,942,434								
TOTAL RATA-RATA CAPAIAN KINERJA DAN ANGGARAN DARI SELURUH PROGRAM(%)																				24 %	29 %						
PREDIKAT KINERJA DARI SELURUH PROGRAM																				Sangat Tinggi	Sangat Tinggi						

Faktor pendorong keberhasilan kinerja:

Faktor penghambat pencapaian kinerja:

Tindak lanjut yang diperlukan dalam triwulan berikutnya:

Tindak lanjut yang diperlukan dalam Renja SKPD tahun berikutnya :

Evaluasi Terhadap Hasil Renja Perangkat Daerah Lingkup Kabupaten/Kota

Renja Perangkat Daerah Dinas Kelautan dan Perikanan Kabupaten Lombok Tengah

Triwulan I Tahun 2024

No	Kode	Urusan/Bidang Urusan Pemerintahan Daerah Dan Program/Kegiatan/Sub Kegiatan	Indikator Kinerja Program (outcome)/ Kegiatan (output)	Target Renstra SKPD pada Tahun 2026 (Akhir Periode Renstra SKPD)		Realisasi Capaian Kinerja Renstra SKPD s.d Renja SKPD Tahun Lalu		Target Kinerja dan Anggaran Renja SKPD Tahun Berjalan yang dievaluasi (2024)		Realisasi Kinerja Pada Triwulan								Realisasi Capaian Kinerja dan Anggaran Renja SKPD yang Dievaluasi		Tingkat Capaian Kinerja dan Realisasi Anggaran Renja SKPD yang dievaluasi (%) (2024)		Realisasi Kinerja dan Anggaran Renstra SKPD s/d Tahun 2024		Tingkat Capaian Kinerja dan Realisasi Anggaran Renstra SKPD s.d. Thn 2024 (%)		Unit Perangkat Daerah Penanggung Jawab	Ket
										1		2		3		4											
1	2	3	4	5		6		7		8		9		10		11		12 = 8+9+10+11		13 = 12/7 x 100%		14 = 6 + 12		15=14/5 x100%		16	17
				K	Rp	K	Rp	K	Rp	K	Rp	K	Rp	K	Rp	K	Rp	K	Rp	K (%)	Rp (%)	K	Rp	K (%)	Rp (%)		
	3	**URUSAN PEMERITAHAN PILIHAN**																									
	3.25	**KELAUTAN DAN PERIKANAN**																									
	3.25.05	**PROGRAM PENGAWASAN SUMBER DAYA KELAUTAN DAN PERIKANAN**	Persentase pelanggaran usaha perikanan tangkap dan budidaya yang ditangani	100 %	13,200,000		0		Rp.13,200,000	%	Rp.0		0				0		Rp.0						1	Dinas Kelautan dan Perikanan	
	3.25.05.2.01	**Pengawasan Sumber Daya Perikanan di Wilayah Sungai, Danau, Waduk, Rawa, dan Genangan Air Lainnya yang dapat Diusahakan Dalam Kabupaten/Kota**	Jumlah Kawasan PUD yang diawasi	2 Lokasi	Rp.13,200,000	0 Lokasi	Rp.0	2 Lokasi	Rp.13,200,000	1 Lokasi	Rp.0		0		0		0	1	Rp.0	1	0				1		
	3.25.05.2.01.01	Pengawasan Usaha Perikanan Tangkap di Wilayah Sungai, Danau, Waduk, Rawa, dan Genangan Air Lainnya yang dapat Diusahakan dalam Kabupaten/Kota	Operasional pengawasan di waduk Pengga dan Batujai	12 Kali	Rp.39,600,000	0 Kali	0	12 Kali	Rp.13,200,000	3	Rp.0		0		0		0	3	Rp.0	25		0		0	0		Tidak terdapat di DPA Dinas Kelautan dan Perikanan Lombok Tengah tahun 2024 , namun Pihak Dinas Berkoordinasi dan bekerja sama dengan Forum Pengelola PUD dan pengawas perikanan terkait pengawasan Perairan Umum Daratan yang ada di Kabupaten Lombok Tengah
Rata-rata Capaian kinerja (%)																				25%	0%			%	%		
Predikat Kinerja																				Sangat Tinggi	Sangat Rendah						
	3.25.03	**PROGRAM PENGELOLAAN PERIKANAN TANGKAP**	Produksi Perikanan Tangkap (Ton)	3354,82 Ton/Tahun	13,048,549,784	3272,99 Ton/Tahun		3354,82 Ton/Tahun	Rp.4,564,729,928	Ton/Tahun	Rp.10,681,650								Rp.10,681,650		0		Rp.10,681,650		0	Dinas Kelautan dan Perikanan	
	3.25.03.2.01	**Pengelolaan Penangkapan Ikan di Wilayah Sungai, Danau, Waduk, Rawa, dan Genangan Air Lainnya yang dapat Diusahakan dalam 1 (satu) Daerah Kabupaten/ Kota**	Jumlah Sarana dan Prasarana Penangkapan Ikan yang tersedia	119 Unit/paket	Rp.11,475,243,384	112 Unit/paket		119 Unit/paket	Rp.3,825,081,128	47 Unit/paket	Rp.1,524,750				0			47	Rp.1,524,750	47	0		Rp.1,524,750				
	3.25.03.2.01.01	Penyediaan Data dan Informasi Sumber Daya Ikan	Jumlah Publikasi Data Statistik Perikanan Tangkap	12 Dokumen	Rp.132,506,718		0		Rp.44,168,906	3	Rp.1,524,750		0		0		0	3	Rp.1,524,750	25	3	15	Rp.1,524,750	125	1		Data statistik Perikanan untuk TW.I tahun 2024
	3.25.03.2.01.02	Penyediaan Prasarana Usaha Perikanan Tangkap	Jumlah Prasarana Perikanan Tangkap yang Tersedia	32 Unit	Rp.1,778,112,000	26 Unit	0	32 Unit	Rp.592,704,000	12	Rp.0		0		0		0	12	Rp.0	38	0	38	Rp.0	119	0		Pada Renja terdapat anggaran namun subkeg ini tidak terdapat pada DPA tahun 2024 karena keterbatasan anggaran dan pagu indikatif terkait dgn terdapatnya realisasi prasarana karena adanya perubahan permendagri no.90 tahun 2019 ke permendagri 050.....2022 sehingga terjadi perubahan indikator kinerja dari keg.Pengelolaan Penangkapan ikan .....ke keg.Pengembangan Kapasitas Nelayan Kecil
	3.25.03.2.01.03	Penjaminan Ketersediaan Sarana Usaha Perikanan Tangkap	Jumlah Sarana Usaha Perikanan Tangkap	87 Unit/Paket	Rp.9,564,624,666	59 Unit/Paket	0	87 Unit/Paket	Rp.3,188,208,222	35	Rp.0		0		0		0	35		40		94		108			Sub Keg. ini tidak terdapat pada DPA Dinas Kelautan dan Perikanan tahun 2024 namun terdapat pada Renja Dinas hal ini karena keterbatasan Anggaran pagu indikatif dinas, terdapat realisasi karena adanya perubahan permendagri no.90 thn 2019 ke permendagri 050....tahun 2022 terjadi pergeseran indkator dan pengertian dari keg.Pengelolaan penanglapan ikan.....ke keg.Pemberdayaan nelayan kecil

	3.25.03.2.02	**Pemberdayaan Nelayan Kecil dalam Daerah Kabupaten/Kota**	Peningkatan Kelas Kelompok KUB	84 Kelompok	Rp.1,250,486,400	71 Kelompok		84 Kelompok	Rp.416,828,800	5 Kelompok	Rp.8,013,450				0			5	Rp.8,013,450	5	2		Rp.8,013,450				
			Penumbuhan Kelompok Usaha Nelayan (KUB) Baru	20 Kelompok		16 Kelompok		20 Kelompok		2 Kelompok					0			2		2							
	3.25.03.2.02.01	Pengembangan Kapasitas Nelayan Kecil	Peningkatan Kapasitas Nelayan	30 Kelompok	Rp.786,489,000	16 Kelompok	0	30 Kelompok	Rp.262,163,000	8	Rp.4,153,250		0		0		0	8	Rp.4,153,250	27	2	24	Rp.4,153,250	80	1		-Peningkatan kapasitas melalui pembinaan kepada kelompok nelayan yang dilakukan antar bidang teknis dengan penyuluh perikanan pusat dikhususkan bagi penerima kegiatan DAK Fisik tahun 2024
	3.25.03.2.02.02	Pelaksanaan Fasilitasi Pembentukan dan Pengembangan Kelembagaan Nelayan Kecil	Penguatan Kelembagaan Nelayan	34 Kelompok	Rp.397,847,400	20 Kelompok	0	25 Kelompok	Rp.132,615,800	8	Rp.2,323,450		0		0		0	8	Rp.2,323,450	32		28	Rp.2,323,450	82			-Penguatan kelembagaan dilakukan kepada 8 kelompok KUBE dengan berkoordinasi dengan penyuluh perikanan pusat
	3.25.03.2.02.03	Pelaksanaan Fasilitasi Bantuan Pendanaan, Bantuan Pembiayaan, Kemitraan Usaha	Kelompok Nelayan/Nelayan Mendapat akses permodalan	20 Kelompok	Rp.66,150,000	5 Kelompok	0	25 Kelompok	Rp.22,050,000	8	Rp.1,536,750		0		0		0	8	Rp.1,536,750	32	7	13	Rp.1,536,750	65			Terdapat 8 kelompok nelayan yang masuk proposalnya ke Lembaga keuangan LPMUKP dan saat sekarang sedang dalam proses final pencaiaran yang difasilitasi oleh petugas Pusat.
	3.25.03.2.03	**Pengelolaan dan Penyelenggaraan Tempat Pelelangan Ikan (TPI)**	Jumlah Ikan yang dilelang	8383 Ton	Rp.283,020,000	7402 Ton		8383 Ton	Rp.283,020,000	0 Ton	Rp.1,143,450				0			0	Rp.1,143,450	0			Rp.1,143,450				
	3.25.03.2.03.02	Pelayanan Penyelenggaraan Tempat Pelelangan Ikan (TPI)	Jumlah Sarana Pendukung TPI	7 Paket	Rp.849,060,000	4 Paket	0	2 Paket	Rp.283,020,000	0	Rp.1,143,450		0		0		0	0	Rp.1,143,450	0	0	4	Rp.1,143,450	57			Anggaran pagu renja berbeda jauh dengan anggaran pagu DPA untuk pelayanan TPI , berdasarkan DPA untuk pelayanan TPI tahun 2024 sebesar Rp.36.729.231 dan yang telah terealisasi sebesar Rp. 3.13% yaitu baru untuk administrasi operasional dan BBM
	3.25.03.2.06	**Pendaftaran Kapal Perikanan Berukuran Sampai Dengan 10 GT yang Beroperasi di Sungai, Danau, Waduk, Rawa, dan Genangan Air Lainnya yang dapat Diusahakan dalam 1 (satu) Daerah Kabupaten/Kota**	umlah Kapal Perikanan ukuran sampai 10 GT yang terdaftar	560 Unit	Rp.39,800,000	504 Unit		560 Unit	Rp.39,800,000	Unit	Rp.0				0				Rp.0				Rp.0		1		
	3.25.03.2.06.02	Pelayanan Penerbitan Pendaftaran Kapal Perikanan dengan Ukuran sampai dengan 10 GT	Jumlah bukti pendaftaran kapal perikanan (BPKP) berukuran sampai dengan 10 GT	560 Dokumen	Rp.119,400,000	2 Dokumen	0	250 Dokumen	Rp.39,800,000	0	Rp.0		0		0		0	0	Rp.0	0		2	Rp.0	0	0		Untuk BPKP (Bukti pendaftaran kapal uk. sesuai kewenangan kabupaten yaitu dibawah 10 GT dilaksnakan pada TW.III dan ke IV saat sekarang masih taraf berkoordinasi dan konsultasi untuk persiapan dengan KSOP Lembar (Kemenhub-RI) dan Dinas Kelautan dan Perikanan Propinsi NTB dan pagu pada DPA sebesar Rp.29.609.646,- hal ini disebabkan karena kurangnya pagu anggaran indikatif
Rata-rata Capaian kinerja (%)																				24%	0%			%	%		
Predikat Kinerja																				Sangat Tinggi	Sangat Rendah						
	3.25.04	**PROGRAM PENGELOLAAN PERIKANAN BUDIDAYA**	Produksi Benih (Ekor)	8623210 Ekor	29,928,130,212	8242643 Ekor		8623210 Ekor	Rp.5,050,460,000	Ekor	Rp.34,551,810								Rp.34,551,810		1		Rp.34,551,810			Dinas Kelautan dan Perikanan	
			Produksi Perikanan Budidaya	46.086.13 Ton/Tahun		45.138.22 Ton/Tahun		46.086.13 Ton/Tahun		Ton/Tahun																Dinas Kelautan dan Perikanan	
	3.25.04.2.01	**Penerbitan Izin Usaha Perikanan di Bidang Pembudidayaan Ikan yang Usahanya dalam 1 (satu) Daerah Kabupaten/Kota**	Jumlah Rekomendasi Dokumen Pelayanan Perijinan Perikanan Budidaya	7 Dokumen	Rp.180,000,000	5 Dokumen		7 Dokumen	Rp.45,000,000	5 Dokumen					0			5		5	0						

	3.25.04.2.01.01	Penetapan Persyaratan dan Prosedur Penerbitan Izin Usaha Perikanan Bidang Pembudidayaan Ikan yang Usahanya, Lokasi, dan/atau Manfaat atau Dampak Negatifnya dalam 1 (satu) Daerah Kabupaten/Kota yang Menggunakan Teknologi Sederhana, Semi Intensif, dan Inten	Jumlah SOP Perijinan Perikanan Budidaya	1 Dokumen	Rp.45,000,000	0 Dokumen	0	1 Dokumen	Rp.15,000,000	0	Rp.0		0		0		0	0		0		0		0				Terdapat Kegiatan tersebut diatas pada Renja dan pada tahun 2024 tidak terdapat pada DPA Dinas Tahun 2024 hal ini disebabkankarena keterbatasanpagu anggaran indikatifDinas di tahun 2024
	3.25.04.2.01.02	Pelayanan Penerbitan Izin Usaha Perikanan Bidang Pembudidayaan Ikan yang Usahanya, Lokasi, dan/atau Manfaat atau Dampak Negatifnya dalam 1 (satu) Daerah Kabupaten/Kota yang Menggunakan Teknologi Sederhana, Semi Intensif, dan Intensif, serta Tidak Mengguna	Jumlah Dokumen Penerbitan Ijin Usaha Perikanan yang menggunakan Tekhnologi Sederhana / Semi Intensif dan Intensif Dalam Daerah Kabupaten/Kota	6 Dokumen	Rp.90,000,000	0 Dokumen	0	2 Dokumen	Rp.30,000,000	0	Rp.0		0		0		0	0		0		0		0				Terdapat Kegiatan tersebut diatas pada Renja dan pada tahun 2024 tidak terdapat pada DPA Dinas Tahun 2024 hal ini disebabkan karena keterbatasan pagu anggaran indikatif Dinas di tahun 2024
	3.25.04.2.02	**Pemberdayaan Pembudi Daya Ikan Kecil**	Jumlah Kelompok Pembudidaya Ikan Menerapkan Teknologi Budidaya Perikanan	30 Kelompok	Rp.1,024,187,892	28 Kelompok		30 Kelompok	Rp.143,960,000	8 Kelompok					0			8		8	0						
	3.25.04.2.02.01	Pengembangan Kapasitas Pembudi Daya Ikan Kecil	Meningkatnya Pengetahuan dan Keterampilan Pembudidaya Ikan	60 Orang	Rp.74,880,000	30 Orang	0	60 Orang	Rp.24,960,000	26	Rp.0		0		0		0	26		43		56		93			1). Terdapat Kegiatan tersebut diatas pada Renja dan pada tahun 2024 tidak terdapat pada DPA Dinas Tahun 2024 hal ini disebabkan karena keterbatasan pagu anggaran indikatif Dinas di tahun 2024 2.) Berkoordinasi dengan PPL Perikanan pusat dalam melakukan pembinaan baik secara teknis maupun non teknis
	3.25.04.2.02.02	Pelaksanaan Fasilitasi Pembentukan dan Pengembangan Kelembagaan Pembudi Daya Ikan Kecil	Terfasilitasinya Pembentukan dan Pembinaan Podakan	35 Kelompok	Rp.120,000,000	20 Kelompok	0	35 Kelompok	Rp.40,000,000	10	Rp.0		0		0		0	10		29		30		86			1). Terdapat Kegiatan tersebut diatas pada Renja dan pada tahun 2024 tidak terdapat pada DPA Dinas Tahun 2024, hal ini disebabkan karena keterbatasan pagu anggaran indikatif Dinas di tahun 2024 2). Berkoordinasi dengan penyuluh Perikanan pusat melakukan pembinaan pokdakan
	3.25.04.2.02.03	Pelaksanaan Fasilitasi Bantuan Pendanaan, Bantuan Pembiayaan, Kemitraan Usaha	Jumlah Pokdakan yang mendapat akses permodalan	12 Kelompok	Rp.105,000,000	1 Kelompok	0	12 Kelompok	Rp.35,000,000	10	Rp.0		0		0		0	10		83		11		92			1). Sedang proses oleh pihak Lembaga Keuangan LPMUKP sebanyak 10 pokdakan bagi pelaku usaha perikanan 2). Sub Kegiatan ini tidak terdapat pada DPA Dins Kelautan dan Perikanan TA.2024 3). memfasilitasi pembudidaya ikan dengan dengan pihak Lembaga Keuangan (LPMUKP) dan berkoordinasi dengan PPL Pusat
	3.25.04.2.02.04	Pemberian Pendampingan, Kemudahanan Akses Ilmu Pengetahuan, Teknologi dan Informasi, serta Penyelenggaraan Pendidikan dan Pelatihan	Jumlah Pembudidaya yang mengikuti pelatihan	90 Orang	Rp.132,000,000	0 Orang	0	30 Orang	Rp.44,000,000	0	Rp.0		0		0		0	0		0		0		0			Terdapat Kegiatan tersebut diatas pada Renja, namun pada tahun 2024 tidak terdapat pada DPA Dinas Tahun 2024 hal ini disebabkan karena keterbatasan pagu anggaran indikatif Dinas di tahun 2024
	3.25.04.2.03	**Penerbitan Tanda Daftar bagi Pembudi Daya Ikan Kecil (TDPIK) dalam 1 (satu) Daerah Kabupaten/Kota**	Jumlah Tanda Daftar Pembudidaya Ikan Kecil (TDPIK)	1800 Dokumen	Rp.90,000,000	1200 Dokumen		1800 Dokumen	Rp.27,500,000	Dokumen					0												
	3.25.04.2.03.01	Penetapan Persyaratan dan Prosedur Penerbitan Tanda Daftar bagi Pembudidayaan Ikan Kecil (TDPIK) dalam 1 (satu) Daerah Kabupaten/Kota	Jumlah SOP Penerbitan TDPIK di Kabupaten Loteng	1 Dokumen	Rp.45,000,000	0 Dokumen	0	1 Dokumen	Rp.15,000,000	0	Rp.0		0		0		0	0		0		0		0			Terdapat Kegiatan tersebut diatas pada Renja namun pada tahun 2024 tidak terdapat pada DPA Dinas Tahun 2024 hal ini disebabkan karena keterbatasan pagu anggaran indikatif Dinas di tahun 2024

	3.25.04.2.03.02	Pelayanan Penerbitan Tanda Daftar bagi Pembudi Dayaan Ikan Kecil (TDPIK) dalam 1 (satu) Daerah Kabupaten/Kota	Jumlah Dokumen Penerbitan TDPIK di Kabupaten Loteng	1800 Dokumen	Rp.37,500,000	0 Dokumen	0	600 Dokumen	Rp.12,500,000	150	Rp.0		0		0		0	150		25		0		0			1). Terdapat Kegiatan tersebut diatas pada Renja dan pada tahun 2024 tidak terdapat pada DPA Dinas Tahun 2024 hal ini disebabkankarena keterbatasanpagu anggaran indikatifDinas di tahun 2024 2). Berkoordinasi dengan PPL Perikanan Pusatdan Bidang Terkaitdalam rangka pendataanTDPIK dan dilakukansecara sukarela
	3.25.04.2.04	**Pengelolaan Pembudidayaan Ikan**	Jumlah sarana dan prasarana Pembudidaya Ikan yang tersedia	374 Unit	Rp.28,633,942,320	367 Unit		374 Unit	Rp.4,834,000,000		Rp.34,551,810				0				Rp.34,551,810		1		Rp.34,551,810				
	3.25.04.2.04.01	Penyediaan Data dan Informasi Pembudidayaan Ikan dalam 1 (satu) Daerah Kabupaten/Kota	Jumlah Publikasi Data dan Informasi bidang usaha perikanan budidaya	2 Dokumen	Rp.90,000,000		0		Rp.30,000,000	0	Rp.0		0		0		0	0		0		2		100			1) Terdapat Kegiatan tersebut diatas pada Renja dan pada tahun 2024 tidak terdapat pada DPA Dinas Tahun 2024 hal ini disebabkan karena keterbatasan pagu anggaran indikatif Dinas di tahun 2024 2) Berkoordinasi dengan petugas teknis dan PPL Perikanan pusat terkait data statistik perikanan budidaya TW.I tahun 2024 (one data KKP-RI)
	3.25.04.2.04.02	Penyediaan Prasarana Pembudidayaan Ikan dalam 1 (satu) Daerah Kabupaten/Kota	Jumlah Penyediaan Unit Prasarana Budidaya Ikan	40 Unit	Rp.3,300,000,000	37 Unit	0	12 Unit	Rp.1,100,000,000	0	Rp.6,646,310		0		0		0	0	Rp.6,646,310	0	1	37	Rp.6,646,310	93	0		1)-Telah melakukan proses identifikasi dan verifikasi Calon penerima dan calon lokasi 2) Pagu Anggaran di DPA sebesar Rp. 950.359.511,- 3) sudah melakukan proses kontrak untuk 5 kegiatan
	3.25.04.2.04.03	Penjaminan Ketersediaan Sarana Pembudidayaan Ikan dalam 1 (satu) Daerah Kabupaten/Kota	Jumlah Sarana Pembudidayaan Ikan yang tersedia	298 Unit	Rp.10,899,000,000	287 Unit	0	298 Unit	Rp.3,633,000,000	0	Rp.27,905,500		0		0		0	0	Rp.27,905,500	0		287	Rp.27,905,500	96			1) Sudah melaksanakan Identifikasi dan verifikasi CPCL 2) - Pagu Anggaran pada DPA Dinas Tahun 2024 sebesar Rp. 2.559.272.659,- 3). Sebagian sedang proses kontrak (4 pekerjaan)
	3.25.04.2.04.04	Pengelolaan Kesehatan Ikan dan Lingkungan Budidaya dalam 1 (satu) Daerah Kabupaten/Kota	Uji Sampel Kesehatan Ikan dan Habitat	8 Kali	Rp.48,000,000	5 Kali	0	8 Kali	Rp.16,000,000	3	Rp.0		0		0		0	3	Rp.0	38	0	8	Rp.0	100	0		1) Pagu DPA tidak ada, hanya terdapat pada Renja 2024 2) Berkoordinasi dengan Balai Budidaya Laut Lombok (BBL-Sekotong) UPT Pusat karena tiap pertriwulan dilakukan pengeeloalaan kesling pada sentra budidaya di daerah binaannya
	3.25.04.2.04.05	Pembinaan dan Pemantauan Pembudidayaan Ikan di Darat	Laporan Pembinaan dan Pemantauan Pembudidaya Ikan Di Darat	26 Dokumen	Rp.30,000,000	5 Dokumen	0	30 Dokumen	Rp.10,000,000	8	Rp.0		0		0		0	8		27		13		50			1). Pada DPA Dislutkan Tahun 2024 tidak terdapat anggaran 2) Pembinaan dan pemantauan untuk ikan air tawar dilakukan bersama PPL Pusat dan Dinas Kelautan dan Perikanan Propinsi serta BBL-Sekotong berupa pengambilan sampel uji pada kawasan sentra budidaya
	3.25.04.2.04.06	Perencanaan, Pengembangan, Pemanfaatan dan Perlindungan Lahan untuk Pembudidayaan Ikan di Darat	Jumlah Kajian Pengembangan Pemanfaatan Air Untuk Budidaya Di Darat	0 Dokumen	Rp.135,000,000		0	30 Dokumen	Rp.45,000,000	0	Rp.0		0		0		0	0		0		0		0			1). Tidak terdapat Kegiatan Perencanaan, Pengembangan, Pemanfaatan dan Perlindungan lahan untuk pembudidaya ikan di Darat pada DPA Dinas Kelautan dan Perikanan tahun 2024 disebabkan karena pagu anggaran indikatif Dinas Terbatas
Rata-rata Capaian kinerja (%)																				18%	1%			%	%		
Predikat Kinerja																				Sedang	Sangat Rendah						
	3.25.06	**PROGRAM PENGOLAHAN DAN PEMASARAN HASIL PERIKANAN**	Produksi Garam Rakyat	3.577,75 Ton	1,441,200,000	3.542,33 Ton		3.577,75 Ton	Rp.1,441,200,000	Ton	Rp.8,386,500								Rp.8,386,500		1		Rp.8,386,500			Dinas Kelautan dan Perikanan	
			Produksi Olahan Kelautan dan Perikanan (Ton)	4.768.6 Ton		4.675.1 Ton		4.768.6 Ton		Ton																Dinas Kelautan dan Perikanan	

	3.25.06.2.01	**Penerbitan Tanda Daftar Usaha Pengolahan Hasil Perikanan Bagi Usaha Skala Mikro dan Kecil**	Jumlah Rekomendasi Usaha Pemasaran dan pengolahan hasil perikanan yang difasilitasi penerbitannya	12 Dokumen	Rp.266,200,000			12 Dokumen	Rp.266,200,000	3Dokumen	Rp.3,031,500				0			3	Rp.3,031,500	3	1		Rp.3,031,500				
	3.25.06.2.01.01	Penyediaan Data dan Informasi Usaha Pemasaran dan Pengolahan Hasil Perikanan dalam 1 (satu) Daerah Kabupaten/Kota	Jumlah Dokumen Usaha Pemasaran dan Pengolahan Hasil Perikanan	12 Dokumen	Rp.798,600,000	0 Dokumen	0	12 Dokumen	Rp.266,200,000	3	Rp.3,031,500		0		0		0	3	Rp.3,031,500	25	1	0	Rp.3,031,500	0	0		-Laporan statistik perikanan TW.I tahun 2024 (aplikasi One Data KKP-RI)
	3.25.06.2.02	**Pembinaan Mutu dan Keamanan Hasil Perikanan Bagi Usaha Pengolahan dan Pemasaran Skala Mikro dan Kecil**	Jumlah pengujian produk olahan hasil perikanan	4 Dokumen	Rp.375,000,000			4 Dokumen	Rp.375,000,000	1 Dokumen	Rp.2,860,000				0			1	Rp.2,860,000	1			Rp.2,860,000				
	3.25.06.2.02.01	Pelaksanaan Bimbingan dan Penerapan Persyaratan atau Standar pada Usaha Pengolahan dan Pemasaran Skala Mikro dan Kecil	Pelaksanaan Bimbingan dan penerapan persyaratan atau standar pada usaha pengolahan dan pemasaran skala mikro dan kecil	63 Kelompok	Rp.1,125,000,000	56 Kelompok	0	63 Kelompok	Rp.375,000,000	15	Rp.2,860,000		0		0		0	15	Rp.2,860,000	24		71	Rp.2,860,000	113			1) Pembinaan dilaksanakan dengan berkoordinasi dgn PPL Perikanan Pusat
	3.25.06.2.03	**Penyediaan dan Penyaluran Bahan Baku Industri Pengolahan Ikan dalam 1 (satu) Daerah Kabupaten/ Kota**	Jumlah Ikan dan garam yang tersalurkan sebagai bahan baku Industri	48072 Ton	Rp.800,000,000	47130 Ton		48072 Ton	Rp.800,000,000	11357.869 Ton	Rp.2,495,000				0			11357.869	Rp.2,495,000	11357.869	0		Rp.2,495,000				
	3.25.06.2.03.02	Pemberian Fasilitas bagi Pelaku Usaha Perikanan Skala Mikro dan Kecil dalam 1 (satu) Daerah Kabupaten/Kota	Jumlah Sarana dan prasarana pengolahan hasil perikanan	12 Kelompok	Rp.2,400,000,000	56 Kelompok	0	12 Kelompok	Rp.800,000,000	0	Rp.2,495,000		0		0		0	0	Rp.2,495,000	0	0	56	Rp.2,495,000	467			-
Rata-rata Capaian kinerja (%)																				16%	1%			%	%		
Predikat Kinerja																				Sedang	Sangat Rendah						
	9.XX.01	**PROGRAM PENUNJANG URUSAN PEMERINTAHAN DAERAH KABUPATEN/KOTA**	Nilai SAKIP OPD	B Predikat	24,367,260,913				Rp.5,617,583,979	Predikat	Rp.1,192,172,930								Rp.1,192,172,930		21		Rp.1,192,172,930			Dinas Kelautan dan Perikanan	
	9.XX.01.2.01	**Perencanaan, Penganggaran, dan Evaluasi Kinerja Perangkat Daerah**	Jumlah Dokumen Perencanaan, Anggaran dan Evaluasi Kinerja yang Tersusun (Dokumen)	7 Dokumen	Rp.643,790,184			7 Dokumen	Rp.109,560,000	6 Dokumen	Rp.16,956,393				0			6	Rp.16,956,393	6	15		Rp.16,956,393				
	3.25.01.2.01.01	Penyusunan Dokumen Perencanaan Perangkat Daerah	Jumlah Dokumen Perencanaan	1 Dokumen	Rp.90,000,000		0		Rp.30,000,000	1	Rp.10,949,462		0		0		0	1	Rp.10,949,462	100	36	2	Rp.10,949,462	200			-Penyusunan Dokumen Rencana Kerja Dinas Tahun 2025
	3.25.01.2.01.02	Koordinasi dan Penyusunan Dokumen RKA-SKPD	Jumlah Dokumen RKA yang tersusun	1 Dokumen	Rp.10,500,000		0		Rp.3,500,000	1	Rp.4,054,800		0		0		0	1	Rp.4,054,800	100	116	2	Rp.4,054,800	200			-Pada realisasi anggaran tercapai sebesar 116% hal ini terjadi karena pada pagu renja tahun 2024 sebesar Rp.3.500.000,- sementara pada DPA Koordinasi penyusunan Dokumen RKA-SKPD pagu anggaran sebesar Rp. 8.963.820,- sementara pagu yg tertera pada aplikasi E-Monev 17 kolom atau E-Dalren 2024 adalah pagu Renja bukan pagu DPA 2024 (Pagu Renja lebih Kecil dari pada Pagu DPA)
	3.25.01.2.01.04	Koordinasi dan Penyusunan DPA-SKPD	Jumlah DPA yang tersusun	1 Dokumen	Rp.7,500,000		0		Rp.2,500,000	1	Rp.752,088		0		0		0	1	Rp.752,088	100	30	2	Rp.752,088	200			-
	3.25.01.2.01.06	Koordinasi dan Penyusunan Laporan Capaian Kinerja dan Ikhtisar Realisasi Kinerja SKPD	Jumlah Laporan Capaian Kinerja dan Ikhtisar Realisasi Kinerja SKPD	1 Dokumen	Rp.198,000,000		0	12 Dokumen	Rp.66,000,000	14	Rp.500,043		0		0		0	14	Rp.500,043	117	1	15	Rp.500,043	1500			-1). Pagu anggaran pada DPA sebesar Rp. 13.214.967,- sementara pagu pada renja sama dengan pagu pada aplikasi yaitu sebesar Rp. 66.000.000,-
	3.25.01.2.01.07	Evaluasi Kinerja Perangkat Daerah	Jumlah Dokumen Hasil Evaluasi Kinerja	1 Dokumen	Rp.6,180,000		0		Rp.2,060,000	1	Rp.700,000		0		0		0	1	Rp.700,000	100	34	2	Rp.700,000	200			1). Pagu anggaran DPA tahun 2024 pada subkeg.Evaluasi Kinerja sebesar Rp. 11.010.300,- sedangkan pagu pada Renja dan Aplikasi Dalren 2024 sebesar Rp. 2.060.000,- hal ini di sebabkan adanya tambahan anggaran untuk forum OPD-
	9.XX.01.2.02	**Administrasi Keuangan Perangkat Daerah**	Dokumen Administrasi Keuangan yang Tersusun (Dokumen)	26 Dokumen	Rp.19,230,649,200			26 Dokumen	Rp.4,586,259,234	8 Dokumen	Rp.1,091,743,778				0			8	Rp.1,091,743,778	8	24		Rp.1,091,743,778				
	3.25.01.2.02.01	Penyediaan Gaji dan Tunjangan ASN	Tersedianya Gaji dan Tunjangan ASN	12 Bulan	Rp.13,440,667,389		0		Rp.4,480,222,463	3	Rp.1,089,961,778		0		0		0	3	Rp.1,089,961,778	25	24	15	Rp.1,089,961,778	125			-
	3.25.01.2.02.05	Koordinasi dan Penyusunan Laporan Keuangan Akhir Tahun SKPD	Jumlah Laporan Keuangan Akhir Tahun	1 Laporan	Rp.26,180,742		0		Rp.8,726,914	1	Rp.1,332,000		0		0		0	1	Rp.1,332,000	100	15	2	Rp.1,332,000	200			-

	3.25.01.2.02.07	Koordinasi dan Penyusunan Laporan Keuangan Bulanan/Triwulanan/Semesteran SKPD	Jumlah Laporan Keuangan Bulanan	12 Laporan	Rp.291,929,571		0		Rp.97,309,857	3	Rp.450,000		0		0		0	3	Rp.450,000	25	0	15	Rp.450,000	125			-
	9.XX.01.2.03	**Administrasi Barang Milik Daerah pada Perangkat Daerah**	Dokumen BMD yang Tersusun (Dokumen)	2 Dokumen	Rp.72,000,000			2 Dokumen	Rp.36,000,000	Dokumen	Rp.0				0				Rp.0		0		Rp.0		1		
	3.25.01.2.03.01	Penyusunan Perencanaan Kebutuhan Barang Milik Daerah SKPD	Jumlah Dokumen Perencanaan Kebutuhan BMD	1 Dokumen	Rp.75,000,000	0 Dokumen	0	1 Dokumen	Rp.25,000,000	1	Rp.0		0		0		0	1	Rp.0	100		0	Rp.0	0	0		1). Pada pagu anggara DPA tahun 2024 tidak terdapat subkeg. Penyusunan Perencanaan Kebutuhan Barang Milik Daerah 2). Pagu anggaran pada Renja dan aplikasi DALREN 2024 sebesar RP.25.000.000,-
	9.XX.01.2.06	**Administrasi Umum Perangkat Daerah**	Jumlah Penyediaan Jasa Administrasi (Jenis)	10 jenis	Rp.1,708,365,547			10 jenis	Rp.244,012,221	3 jenis	Rp.8,081,070				0			3	Rp.8,081,070	3			Rp.8,081,070				
	3.25.01.2.06.02	Penyediaan Peralatan dan Perlengkapan Kantor	Jumlah Peralatan dan Perlengkapan Kantor yang tersedia	19 Unit	Rp.126,935,226	0 Unit	0	4 Unit	Rp.42,311,742	4	Rp.1,187,000		0		0		0	4	Rp.1,187,000	100	3	0	Rp.1,187,000	0	1		1). Pagu anggaran Renja sama dengan pagu di aplikasi DALREN 2024 2). Pagu DPA sebesar Rp. 1.210.175,--
	3.25.01.2.06.03	Penyediaan Peralatan Rumah Tangga	Peralatan rumah tangga yang tersedia	5 Jenis	Rp.9,075,000	0 Jenis	0	2 Jenis	Rp.3,025,000	0	Rp.0		0		0		0	0	Rp.0	0	0	0	Rp.0	0	0		1) Pagu Anggaran pada Renja sama dengan pagu aplikasi yaitu sebesar Rp. 3.025.000,- 2). Pagu DPA tahun 2024 sub keg. tersebut tidak ada atau Rp.0
	3.25.01.2.06.04	Penyediaan Bahan Logistik Kantor	Jumlah Logistik yang tersedia	12 Bulan	Rp.141,591,780		0		Rp.47,197,260	3	Rp.697,630		0		0		0	3	Rp.697,630	25	1	15	Rp.697,630	125	0		-
	3.25.01.2.06.05	Penyediaan Barang Cetakan dan Penggandaan	Jumlah barang cetakan dan penggandaan yang tersedia	0 Bulan	Rp.43,560,000		0	12 Bulan	Rp.14,520,000	0	Rp.0		0		0		0	0	Rp.0	0	0	0	Rp.0	0	0		1) Sub Keg Penyediaan Barang Cetakan dan Penggadaan tidak terdapat pada DPA Dinas Kelautan dan Perikanan Tahun 2024
	3.25.01.2.06.09	Penyelenggaraan Rapat Koordinasi dan Konsultasi SKPD	Laporan hasil koordinasi dan konsultasi	19 Laporan	Rp.349,942,065	11 Laporan	0		Rp.116,647,355	4	Rp.6,196,440		0		0		0	4	Rp.6,196,440	36	5	15	Rp.6,196,440	79	2		-
	9.XX.01.2.07	**Pengadaan Barang Milik Daerah Penunjang Urusan Pemerintah Daerah**	Barang Milik Daerah yang Tercatat (Jenis)	5 jenis	Rp.649,000,000	6 jenis		5 jenis	Rp.70,000,000	jenis	Rp.0				0				Rp.0		0		Rp.0		1		
	3.25.01.2.07.06	Pengadaan Peralatan dan Mesin Lainnya	Jumlah Peralatan dan Mesin	2 Unit	Rp.150,000,000	0 Unit	0	9 Unit	Rp.50,000,000	0	Rp.0		0		0		0	0	Rp.0	0	0	0	Rp.0	0	0		Pagu anggaran di Renja dan DPA berbeda hal ini berpengaruh terhadap target indikator, sehingga target pada DPA mengikuti pagu indikatif yang tersedia dari 9 unit yang terdapat pada Renja atau aplikasi sementara pada DPA sebesar 4 unit
	9.XX.01.2.08	**Penyediaan Jasa Penunjang Urusan Pemerintahan Daerah**	Layanan Pemerintah Daerah (Bulan)	12 Bulan	Rp.854,809,106			12 Bulan	Rp.367,055,592	3 Bulan	Rp.55,952,970				0			3	Rp.55,952,970	3	15		Rp.55,952,970				
	3.25.01.2.08.02	Penyediaan Jasa Komunikasi, Sumber Daya Air dan Listrik	Layanan Internet	20 Megabyte	Rp.831,166,776		0		Rp.277,055,592	5	Rp.24,216,970		0		0		0	5	Rp.24,216,970	25	9	25	Rp.24,216,970	125	3		-
	3.25.01.2.08.04	Penyediaan Jasa Pelayanan Umum Kantor	Layanan Umum Kantor	12 Bulan	Rp.270,000,000		0		Rp.90,000,000	3	Rp.31,736,000		0		0		0	3	Rp.31,736,000	25	35	15	Rp.31,736,000	125			-
	9.XX.01.2.09	**Pemeliharaan Barang Milik Daerah Penunjang Urusan Pemerintahan Daerah**	BMD dalam Kondisi Baik (Jenis)	4 jenis	Rp.1,208,646,876			4 jenis	Rp.204,696,932	1 jenis	Rp.19,438,719				0			1	Rp.19,438,719	1	9		Rp.19,438,719				
	3.25.01.2.09.01	Penyediaan Jasa Pemeliharaan, Biaya Pemeliharaan dan Pajak Kendaraan Perorangan Dinas atau Kendaraan Dinas Jabatan	Jumlah Kendaraan Dinas yang terpelihara	64 Unit	Rp.410,090,796		0	55 Unit	Rp.136,696,932	14	Rp.19,438,719		0		0		0	14	Rp.19,438,719	25	14	78	Rp.19,438,719	122			-
	3.25.01.2.09.06	Pemeliharaan Peralatan dan Mesin Lainnya	Jumlah Peralatan dan Mesin yang di serice	10 Unit	Rp.150,000,000	9 Unit	0	13 Unit	Rp.50,000,000	-	Rp.0		0		0		0	-	Rp.0	0	0	9	Rp.0	90	0		Pagu pada DPA sebesar Rp. 9.170.000
	3.25.01.2.09.11	Pemeliharaan/Rehabilitasi Sarana dan Prasarana Pendukung Gedung Kantor atau Bangunan Lainnya	Jumlah sarana dan prasarana pendukung gedung kantor yang terpelihara	10 Unit	Rp.24,000,000	8 Unit	0		Rp.8,000,000	2	Rp.0		0		0		0	2		25		10		100			-
Rata-rata Capaian kinerja (%)																				40%	21%			%	%		
Predikat Kinerja																				Sangat Tinggi	Tinggi						
Jumlah Anggaran dan Realisasi dari Seluruh Program									Rp.16,687,173,907		Rp.1,245,792,890		Rp.0		Rp.0		Rp.0		Rp.1,245,792,890								
TOTAL RATA-RATA CAPAIAN KINERJA DAN ANGGARAN DARI SELURUH PROGRAM(%)																				25 %	5 %						
PREDIKAT KINERJA DARI SELURUH PROGRAM																				Sangat Tinggi	Sangat Rendah						

Faktor pendorong keberhasilan kinerja:

Faktor penghambat pencapaian kinerja:

Tindak lanjut yang diperlukan dalam triwulan berikutnya:

Tindak lanjut yang diperlukan dalam Renja SKPD tahun berikutnya :

Evaluasi Terhadap Hasil Renja Perangkat Daerah Lingkup Kabupaten/Kota

Renja Perangkat Daerah Dinas Kepemudaan dan Olah Raga Kabupaten Lombok Tengah

Triwulan I Tahun 2024

No	Kode	Urusan/Bidang Urusan Pemerintahan Daerah Dan Program/Kegiatan/Sub Kegiatan	Indikator Kinerja Program (outcome)/ Kegiatan (output)	Target Renstra SKPD pada Tahun 2026 (Akhir Periode Renstra SKPD)		Realisasi Capaian Kinerja Renstra SKPD s.d Renja SKPD Tahun Lalu		Target Kinerja dan Anggaran Renja SKPD Tahun Berjalan yang dievaluasi (2024)		Realisasi Kinerja Pada Triwulan								Realisasi Capaian Kinerja dan Anggaran Renja SKPD yang Dievaluasi		Tingkat Capaian Kinerja dan Realisasi Anggaran Renja SKPD yang dievaluasi (%) (2024)		Realisasi Kinerja dan Anggaran Renstra SKPD s/d Tahun 2024		Tingkat Capaian Kinerja dan Realisasi Anggaran Renstra SKPD s.d. Thn 2024 (%)		Unit Perangkat Daerah Penanggung Jawab	Ket
										1		2		3		4											
1	2	3	4	5		6		7		8		9		10		11		12 = 8+9+10+11		13 = 12/7 x 100%		14 = 6 + 12		15=14/5 x100%		16	17
				K	Rp	K	Rp	K	Rp	K	Rp	K	Rp	K	Rp	K	Rp	K	Rp	K (%)	Rp (%)	K	Rp	K (%)	Rp (%)		
	2	**URUSAN PEMERITAHAN WAJIB YANG TIDAK BERKAITAN DENGAN PELAYANAN DASAR**																									
	2.19	**KEPEMUDAAN DAN OLAHRAGA**																									
	9.XX.01	**PROGRAM PENUNJANG URUSAN PEMERINTAHAN DAERAH KABUPATEN/KOTA**	Nilai SAKIP OPD	B Predikat	7,847,302,200		0		Rp.2,417,890,829		Rp.728,563,009		0				0		Rp.728,563,009		30		Rp.728,563,009			Dinas Kepemudaan dan Olah Raga	
	9.XX.01.2.01	**Perencanaan, Penganggaran, dan Evaluasi Kinerja Perangkat Daerah**	Laporan LKPJ, LPPD, Renja SKPD, RKA/DPA, Renstra	8 Dokumen	Rp.69,000,000		Rp.0	8 Dokumen	Rp.14,487,436		Rp.12,706,800		0		0		0		Rp.12,706,800		88		Rp.12,706,800				
	2.19.01.2.01.06	Koordinasi dan Penyusunan Laporan Capaian Kinerja dan Ikhtisar Realisasi Kinerja SKPD	Jumlah Laporan Kinerja dan Ikhtisar realisasi kinerja SKPD dan laporan hasil koordinasi penyusunan laporan dan capaian kinerja dan ikhtisar realisasi kinerja SKPD	3 laporan	Rp.10,477,308	0 laporan	0	12 laporan	Rp.3,492,436	3	Rp.3,814,400		0		0		0	3	Rp.3,814,400	25	109	0	Rp.3,814,400	0			sudah di laksanakan
	2.19.01.2.01.01	Penyusunan Dokumen Perencanaan Perangkat Daerah	Jumlan Dokumen Perencanaan Perangkat Daerah	1 Dokumen	Rp.19,485,000	0 Dokumen	0	1 Dokumen	Rp.6,495,000	1	Rp.4,382,800		0		0		0	1	Rp.4,382,800	100	67	0	Rp.4,382,800	0			masih di kerjakan
	2.19.01.2.01.02	Koordinasi dan Penyusunan Dokumen RKA-SKPD	Jumlah Dokumen RKA SKPD dan laporan hasil Koordinasi penyusunan dokumen RKA SKPD	3 Dokumen	Rp.13,500,000	0 Dokumen	0	3 Dokumen	Rp.4,500,000	3	Rp.4,509,600		0		0		0	3	Rp.4,509,600	100	100	0	Rp.4,509,600	0			sudah terealisasi
	9.XX.01.2.02	**Administrasi Keuangan Perangkat Daerah**	Laporan keuangan SKPD	19 Dokumen	Rp.6,386,302,200			19 Dokumen	Rp.1,987,640,005		Rp.615,744,396				0				Rp.615,744,396		31		Rp.615,744,396				
	2.19.01.2.02.01	Penyediaan Gaji dan Tunjangan ASN	Jumlah orang yang menerima Gaji dan Tunjangan ASN	1 ob	Rp.5,938,920,402	0 ob	0	280 ob	Rp.1,979,640,134	80	Rp.607,751,596		0		0		0	80	Rp.607,751,596	29	31	0	Rp.607,751,596	0			dalam pelaksanaan
	2.19.01.2.02.05	Koordinasi dan Penyusunan Laporan Keuangan Akhir Tahun SKPD	Jumlah laporan keuangan akhir tahun SKPD dan Laporan hasil koordinasi penyusunan Laporan keuangan akhir Tahun SKPD	1 laporan	Rp.10,499,955	0 laporan	0	1 laporan	Rp.3,499,985	1	Rp.3,487,100		0		0		0	1	Rp.3,487,100	100	100	0	Rp.3,487,100	0			selesai
	2.19.01.2.02.07	Koordinasi dan Penyusunan Laporan Keuangan Bulanan/Triwulanan/Semesteran SKPD	Jumlah laporan keuangan bulanan/Triwulan/Se mesteran SKPD dan Laporan koordinasi penyusunan laporan keuangan Bulanan/Triwulan/Semester SKPD	12 Dokumen	Rp.13,499,658	0 Dokumen	0	12 Dokumen	Rp.4,499,886	3	Rp.4,505,700		0		0		0	3	Rp.4,505,700	25		0	Rp.4,505,700	0			dalam pelaksanaan
	9.XX.01.2.03	**Administrasi Barang Milik Daerah pada Perangkat Daerah**	STNK kendaraan	14 STNK	Rp.45,000,000	12 STNK		14 STNK	Rp.3,819,900		Rp.9,497,900				0				Rp.9,497,900		249		Rp.9,497,900				
	2.19.01.2.03.06	Penatausahaan Barang Milik Daerah pada SKPD	Jumlah laporan penatausahaan barang milik daerah pada SKPD	6 laporan	Rp.11,459,700	0 laporan	0	6 laporan	Rp.3,819,900	6	Rp.9,497,900		0		0		0	6	Rp.9,497,900	100	249	0	Rp.9,497,900	0			selesai
	9.XX.01.2.06	**Administrasi Umum Perangkat Daerah**	Peralatan dan perlengkapan kantor	21 Unit	Rp.195,000,000			21 Unit	Rp.155,014,528		Rp.42,191,645				0				Rp.42,191,645		27		Rp.42,191,645				
	2.19.01.2.06.02	Penyediaan Peralatan dan Perlengkapan Kantor	Lancarnya dalam penyelesaian tugas dinas	1 paket	Rp.104,974,641	0 paket	0	5 paket	Rp.34,991,547	3	Rp.8,678,750		0		0		0	3	Rp.8,678,750	60	25	0	Rp.8,678,750	0			dalam pelaksanaan
	2.19.01.2.06.04	Penyediaan Bahan Logistik Kantor	Jumlah paket bahan logistik kantor yang disediakan	1 paket	Rp.60,089,943	0 paket	0	1 paket	Rp.20,029,981	1	Rp.7,688,475		0		0		0	1	Rp.7,688,475	100	38	0	Rp.7,688,475	0			dalam proses
	2.19.01.2.06.09	Penyelenggaraan Rapat Koordinasi dan Konsultasi SKPD	Jumlah laporan penyelenggaraan rapat koordinasi dan konsultasi SKPD	12 laporan	Rp.299,979,000	0 laporan	0	12 laporan	Rp.99,993,000	5	Rp.25,824,420		0		0		0	5	Rp.25,824,420	42	26	0	Rp.25,824,420	0			dalam proses
	9.XX.01.2.09	**Pemeliharaan Barang Milik Daerah Penunjang Urusan Pemerintahan Daerah**	Gedung bangunan yang telah direhab	1 Unit	Rp.150,000,000			1 Unit	Rp.110,000,000		Rp.0				0				Rp.0		0		Rp.0		1		
	9.XX.01.2.08	**Penyediaan Jasa Penunjang Urusan Pemerintahan Daerah**	Tersedianya jas	19 Orang	Rp.302,000,000			19 Orang	Rp.90,028,500		Rp.31,256,268				0				Rp.31,256,268		35		Rp.31,256,268				
	2.19.01.2.08.02	Penyediaan Jasa Komunikasi, Sumber Daya Air dan Listrik	Jumlah laporan penyediaan Jasa Komunikasi Sumber Daya Air dan Listrik yang disediakan	36 laporan	Rp.143,995,500	0 laporan	0	36 laporan	Rp.47,998,500	9	Rp.21,367,268		0		0		0	9	Rp.21,367,268	25	45	0	Rp.21,367,268	0			dalam proses
	2.19.01.2.08.04	Penyediaan Jasa Pelayanan Umum Kantor	Jumlah laporan penyediaan jasa pelayanan umum kantor yang Disediakan	1 laporan	Rp.126,090,000	0 laporan	0	1 laporan	Rp.42,030,000	1	Rp.9,889,000		0		0		0	1	Rp.9,889,000	100	24	0	Rp.9,889,000	0			dalam proses
	9.XX.01.2.07	**Pengadaan Barang Milik Daerah Penunjang Urusan Pemerintah Daerah**	Tersedianya kendaraan dinas roda 2 dan roda 4	3 Unit	Rp.700,000,000			3 Unit	Rp.56,900,460		Rp.17,166,000				0				Rp.17,166,000		30		Rp.17,166,000				
	2.19.01.2.07.01	Pengadaan Kendaraan Perorangan Dinas atau Kendaraan Dinas Jabatan	Jumlah Unit Kendaraan Perorangan Dinas atau Kendaraan Dinas Jabatan yang Disediakan	6 kendaraan	Rp.170,701,380	0 kendaraan	0	6 kendaraan	Rp.56,900,460	4	Rp.17,166,000		0		0		0	4	Rp.17,166,000	67	30	0	Rp.17,166,000	0			dalam proses
Rata-rata Capaian kinerja (%)																				62%	30%			%	%		
Predikat Kinerja																				Sangat Tinggi	Sangat Tinggi						
	2.19.02	**PROGRAM PENGEMBANGAN KAPASITAS DAYA SAING KEPEMUDAAN**	Jumlah Pemuda berestasi	5 %	9,892,750,000				Rp.619,941,203		Rp.379,166,500								Rp.379,166,500		61		Rp.379,166,500			Dinas Kepemudaan dan Olah Raga	

	2.19.02.2.01	**Penyadaran, Pemberdayaan, dan Pengembangan Pemuda dan Kepemudaan Terhadap Pemuda Pelopor Kabupaten/Kota, Wirausaha Muda Pemula, dan Pemuda Kader Kabupaten/Kota**	Persentase pemuda yang dibina	7 %	Rp.9,722,750,000			7 %	Rp.434,988,903		Rp.373,262,500				0				Rp.373,262,500		86		Rp.373,262,500				
	2.19.02.2.01.06	Perencanaan, Pengadaan, Pemanfaatan, Pemeliharaan, dan Pengawasan Prasarana dan Sarana Kepemudaan Kab/Kota	Jumlah Sarana dan Prasarana Kepemudaan Kabupaten/Kota yang terkelola dan termanfaatkan	1 Unit	Rp.693,000,000	0 Unit	0	1 Unit	Rp.231,000,000	0	Rp.373,262,500		0		0		0	0	Rp.373,262,500	0	162	0	Rp.373,262,500	0			dalam proses
	2.19.02.2.02	**Pemberdayaan dan Pengembangan Organisasi Kepemudaan Tingkat Daerah Kabupaten/Kota**	Persentase organisasi kepemudaan yang dibina	5 %	Rp.170,000,000			5 %	Rp.184,952,300		Rp.5,904,000				0				Rp.5,904,000		3		Rp.5,904,000				
	2.19.02.2.02.02	Peningkatan Kapasitas Pemuda dan Organisasi Kepemudaan Kabupaten/Kota	Jumlah dokumen hasil peningkatan kapasitas organisasi kepemudaan	5 Dokumen	Rp.554,856,900	0 Dokumen	0	5 Dokumen	Rp.184,952,300	3	Rp.5,904,000		0		0		0	3	Rp.5,904,000	60	3	0	Rp.5,904,000	0			dalam pelaksanaan
Rata-rata Capaian kinerja (%)																				12%	61%			%	%		
Predikat Kinerja																				Sangat Rendah	Sangat Tinggi						
	2.19.03	**PROGRAM PENGEMBANGAN KAPASITAS DAYA SAING KEOLAHRAGAAN**	Jumlah atlet beprestasi	54 orang	7,432,000,000	49 orang		54 orang	Rp.2,593,801,642		Rp.950,454,950								Rp.950,454,950		37		Rp.950,454,950			Dinas Kepemudaan dan Olah Raga	
	2.19.03.2.02	**Penyelenggaraan Kejuaraan Olahraga Tingkat Daerah Kabupaten/Kota**	Jumlah penyelenggaraan evet olahraga prestasi tingkat daerah kabupaten	2 Event	Rp.4,250,000,000			2 Event	Rp.708,801,642		Rp.400,672,250				0				Rp.400,672,250		57		Rp.400,672,250				
	2.19.03.2.02.01	Penyelenggaraan Kejuaraan Olahraga Multi Event dan Single Event Tingkat Kabupaten/Kota	Jumlah Dokumen penyelenggaraan Kejuaran Multi Event dan single Event	1 dokumen	Rp.2,126,404,926	0 dokumen	0	1 dokumen	Rp.708,801,642	1	Rp.400,672,250		0		0		0	1	Rp.400,672,250	100	57	0	Rp.400,672,250	0			dalam proses pelaksanaan
	2.19.03.2.02	**Pembinaan dan Pengembangan Olahraga Prestasi Tingkat Daerah Provinsi**	Jumlah atlet berprestasi	23 Orang	Rp.962,000,000	22 Orang		23 Orang	Rp.600,000,000		Rp.10,562,400				0				Rp.10,562,400		2		Rp.10,562,400				
	2.19.03.2.02.03	Pembinaan dan Pengembangan Atlet Berprestasi Kabupaten/Kota	Jumlat Atlet berprestasi Kab/Kota yang dilakukan pembinaan dan pengembangan	64 Orang	Rp.1,800,000,000	0 Orang	0	64 Orang	Rp.600,000,000	5	Rp.10,562,400		0		0		0	5	Rp.10,562,400	8	2	0	Rp.10,562,400	0			dalam proses
	2.19.03.2.05	**Pembinaan dan Pengembangan Olahraga Rekreasi**	Jumlah Event Olaraga Rekreasi	3 Event	Rp.1,420,000,000			3 Event	Rp.285,000,000		Rp.0				0				Rp.0		0		Rp.0		1		
	2.19.03.2.01	**Pembinaan dan Pengembangan Olahraga Pendidikan Pada Jenjang Pendidikan yang Menjadi Kewenganan Daerah Kabupate/Kota**	Jumlah atlit Usia Pelajar / Jenjang Pendidikan berprestasi	20 Orang	Rp.800,000,000			20 Orang	Rp.1,000,000,000		Rp.539,220,300				0				Rp.539,220,300		54		Rp.539,220,300				
	2.19.03.2.01.03	Koordinasi. Sinkronisasi dan Pelaksanaan Penyediaan Sarana dan Prasarana Olahraga Kabupaten/Kota	Jumlah sarana dan prasarana olahraga kabupaten kota yang tersedia dan termanfaatkan	8 unit	Rp.3,000,000,000	unit	0	8 unit	Rp.1,000,000,000	1	Rp.539,220,300		0		0		0	1	Rp.539,220,300	12	54	0	Rp.539,220,300	0			dalam proses
Rata-rata Capaian kinerja (%)																				24%	37%			%	%		
Predikat Kinerja																				Sangat Tinggi	Sangat Tinggi						
	2.19.04	**PROGRAM PENGEMBANGAN KAPASITAS KEPRAMUKAAN**	Persentase Anggota Pramuka yang dilatih	50 %	600,000,000	40 %		50 %	Rp.173,913,052		Rp.0								Rp.0		0		Rp.0		1	Dinas Kepemudaan dan Olah Raga	
	2.19.04.2.01	**Pembinaan dan Pengembangan Organisasi Kepramukaan**	Jumlah anggota pramuka yang dilatih	400 Orang	Rp.600,000,000			400 Orang	Rp.173,913,052		Rp.0				0				Rp.0		0		Rp.0		1		
Rata-rata Capaian kinerja (%)																				0%	0%			%	%		
Predikat Kinerja																				Sangat Rendah	Sangat Rendah						
Jumlah Anggaran dan Realisasi dari Seluruh Program									Rp.5,805,546,726		Rp.2,058,184,459		Rp.0		Rp.0		Rp.0		Rp.2,058,184,459								
TOTAL RATA-RATA CAPAIAN KINERJA DAN ANGGARAN DARI SELURUH PROGRAM(%)																				33 %	32 %						
PREDIKAT KINERJA DARI SELURUH PROGRAM																				Sangat Tinggi	Sangat Tinggi						
Faktor pendorong keberhasilan kinerja:																											
Faktor penghambat pencapaian kinerja:																											
Tindak lanjut yang diperlukan dalam triwulan berikutnya:																											
Tindak lanjut yang diperlukan dalam Renja SKPD tahun berikutnya :																											

Evaluasi Terhadap Hasil Renja Perangkat Daerah Lingkup Kabupaten/Kota

Renja Perangkat Daerah Dinas Kependudukan dan Pencatatan Sipil Kabupaten Lombok Tengah

Triwulan I Tahun 2024

No	Kode	Urusan/Bidang Urusan Pemerintahan Daerah Dan Program/Kegiatan/Sub Kegiatan	Indikator Kinerja Program (outcome)/ Kegiatan (output)	Target Renstra SKPD pada Tahun 2026 (Akhir Periode Renstra SKPD)		Realisasi Capaian Kinerja Renstra SKPD s.d Renja SKPD Tahun Lalu		Target Kinerja dan Anggaran Renja SKPD Tahun Berjalan yang dievaluasi (2024)		Realisasi Kinerja Pada Triwulan								Realisasi Capaian Kinerja dan Anggaran Renja SKPD yang Dievaluasi		Tingkat Capaian Kinerja dan Realisasi Anggaran Renja SKPD yang dievaluasi (%) (2024)		Realisasi Kinerja dan Anggaran Renstra SKPD s/d Tahun 2024		Tingkat Capaian Kinerja dan Realisasi Anggaran Renstra SKPD s.d. Thn 2024 (%)		Unit Perangkat Daerah Penanggung Jawab	Ket
										1		2		3		4											
1	2	3	4	5		6		7		8		9		10		11		12 = 8+9+10+11		13 = 12/7 x 100%		14 = 6 + 12		15=14/5 x100%		16	17
				K	Rp	K	Rp	K	Rp	K	Rp	K	Rp	K	Rp	K	Rp	K	Rp	K (%)	Rp (%)	K	Rp	K (%)	Rp (%)		
	2	**URUSAN PEMERINTAHAN WAJIB YANG TIDAK BERKAITAN DENGAN PELAYANAN DASAR**																									
	2.12	**KEPENDUDUKAN DAN PENCATATAN SIPIL**																									
	9.XX.01	**PROGRAM PENUNJANG URUSAN PEMERINTAHAN DAERAH KABUPATEN/KOTA**	Nilai SAKIP OPD	B Predikat	8,419,912,005	C Predikat	0	B Predikat	Rp.41,437,617,578		Rp.1,378,917,782		0				0		Rp.1,378,917,782		3		Rp.1,378,917,782			Dinas Kependudukan dan Pencatatan Sipil	
	9.XX.01.2.01	**Perencanaan, Penganggaran, dan Evaluasi Kinerja Perangkat Daerah**	Persentase IKU OPD yang tercapai	100 %	Rp.103,204,416		Rp.0	100 %	Rp.68,701,857		Rp.47,640,320		0		0		0		Rp.47,640,320		69		Rp.47,640,320				
	2.12.01.2.01.01	Penyusunan Dokumen Perencanaan Perangkat Daerah	Jumlah Dokumen Perencanaan Perangkat Daerah	1 Dokumen	Rp.52,447,638		0		Rp.17,482,546	1	Rp.27,696,320		0		0		0	1	Rp.27,696,320	100	158	2	Rp.27,696,320	200			Bahan Bakar Pelumas, ATK, Bimbingan Teknis, dan Belanja Perjalanan Dinas
	2.12.01.2.01.04	Koordinasi dan Penyusunan DPA-SKPD	Jumlah Dokumen DPA-SKPD dan Laporan Hasil Koordinasi Penyusunan Dokumen DPA-SKPD	1 Dokumen	Rp.40,338,381		0		Rp.13,446,127	1	Rp.4,200,000		0		0		0	1	Rp.4,200,000	100	31	2	Rp.4,200,000	200			Belanja Bahan Cetak dan Belanja Makan Minum
	2.12.01.2.01.06	Koordinasi dan Penyusunan Laporan Capaian Kinerja dan Ikhtisar Realisasi Kinerja SKPD	Jumlah Laporan Capaian Kinerja dan Ikhtisar Realisasi Kinerja SKPD	Dokumen	Rp.54,708,822	2 Dokumen	0		Rp.18,236,274	0	Rp.7,159,500		0		0		0	0	Rp.7,159,500	0	39	2	Rp.7,159,500	0			Alat Tulis Kantor
	2.12.01.2.01.07	Evaluasi Kinerja Perangkat Daerah	Jumlah Laporan Evaluasi Kinerja Perangkat Daerah	2 Dokumen	Rp.58,610,730	Dokumen	0	2 Dokumen	Rp.19,536,910	0	Rp.8,584,500		0		0		0	0	Rp.8,584,500	0	44	0	Rp.8,584,500	0			Belanja bahan Bakar, Alat Tulis Kantor, Bahan Cetak dan Perjalanan dinas dalam kota
	9.XX.01.2.02	**Administrasi Keuangan Perangkat Daerah**	Persentase temuan hasil pemeriksaan keuangan OPD	100 %	Rp.6,905,097,752				Rp.40,545,914,632		Rp.1,199,094,035				0				Rp.1,199,094,035		3		Rp.1,199,094,035				
	2.12.01.2.02.01	Penyediaan Gaji dan Tunjangan ASN	Gaji dan Tunjangan ASN	12 Orang Bulan	Rp.121,563,677,196		0	616 Orang Bulan	Rp.40,521,225,732	164	Rp.1,199,094,035		0		0		0	164	Rp.1,199,094,035	27	3	176	Rp.1,199,094,035	1467			Gaji dan Tunjangan
	2.12.01.2.02.07	Koordinasi dan Penyusunan Laporan Keuangan Bulanan/Triwulanan/Semesteran SKPD	Jumlah Laporan Keuangan Bulanan/Triwulan/Semester SKPD dan laporan Koordinasi Penyusunan Laporan Keuangan Bulanan/Triwulan/Semester SKPD	18 Laporan	Rp.74,066,700		0		Rp.24,688,900	4	Rp.0		0		0		0	4	Rp.0	22	0	22	Rp.0	122	0		Laporan Bulanan (Jan,Feb, Maret) dan laporan Triwulan I
	9.XX.01.2.05	**Administrasi Kepegawaian Perangkat Daerah**	Persentase SDM dengan capaian kinerja lebih dari 80 %	100 %	Rp.19,585,530				Rp.41,892,120		Rp.0				0				Rp.0		0		Rp.0		1		
	2.12.01.2.05.10	Sosialisasi Peraturan Perundang-Undangan	Jumlah Sosialisasi Peraturan Perundang-undangan	11 Orang	Rp.125,676,360	10 Orang	0	43 Orang	Rp.41,892,120	0	Rp.0		0		0		0	0		0		10		91			Tahap perencanaan terkait teknis kegiatan
	9.XX.01.2.06	**Administrasi Umum Perangkat Daerah**	Persentase penyelesaian pekerjaan sesuai SOP	100 %	Rp.76,132,310				Rp.79,608,000		Rp.10,415,400				0				Rp.10,415,400		13		Rp.10,415,400				
	2.12.01.2.06.09	Penyelenggaraan Rapat Koordinasi dan Konsultasi SKPD	Jumlah Laporan Penyelenggaraan Rapat Koordinasi dan Konsultasi SKPD	10 Laporan	Rp.238,824,000		0	1 Laporan	Rp.79,608,000	0	Rp.10,415,400		0		0		0	0	Rp.10,415,400	0	13	10	Rp.10,415,400	100	4		Tahap awal pelaksanaan dalam rangka koordinasi rutin dalam dan luar daerah
	9.XX.01.2.08	**Penyediaan Jasa Penunjang Urusan Pemerintahan Daerah**	Persentase penyelesaian pekerjaan sesuai SOP dan tepat waktu	100 %	Rp.1,208,775,000				Rp.594,647,169		Rp.101,700,027				0				Rp.101,700,027		17		Rp.101,700,027				
	2.12.01.2.08.02	Penyediaan Jasa Komunikasi, Sumber Daya Air dan Listrik	Jumlah Laporan Penyediaan Jasa Komunikasi, Sumber Daya Air dan Listrik	12 Laporan	Rp.529,637,700		0		Rp.176,545,900	3	Rp.27,423,955		0		0		0	3	Rp.27,423,955	25	16	15	Rp.27,423,955	125			Pelaksanaan rutin sampai bulan TW I
	2.12.01.2.08.04	Penyediaan Jasa Pelayanan Umum Kantor	Jumlah Laporan Penyediaan Jasa Pelayanan Umum Kantor yang Disediakan	12 Laporan	Rp.1,254,303,807	10 Laporan	0	2 Laporan	Rp.418,101,269	0	Rp.74,276,072		0		0		0	0	Rp.74,276,072	0	18	10	Rp.74,276,072	83			Pembayaran Jasa Tenaga Honor sampai dengan TW 1
	9.XX.01.2.09	**Pemeliharaan Barang Milik Daerah Penunjang Urusan Pemerintahan Daerah**	Persentase BMD kondisi baik	100 %	Rp.107,116,997				Rp.106,853,800		Rp.20,068,000				0				Rp.20,068,000		19		Rp.20,068,000				
	2.12.01.2.09.01	Penyediaan Jasa Pemeliharaan, Biaya Pemeliharaan dan Pajak Kendaraan Perorangan Dinas atau Kendaraan Dinas Jabatan	Jumlah Kendaraan Perorangan DInas atau Kendaraan Dinas Jabatan yang Dipelihara dan dibayarkan Pajaknya	11 Unit	Rp.320,561,400		0	15 Unit	Rp.106,853,800	4	Rp.20,068,000		0		0		0	4	Rp.20,068,000	27	19	15	Rp.20,068,000	136			Belanja BBM dan Pemeliharaan kendaraan angkut dinas
Rata-rata Capaian kinerja (%)																				27%	3%			%	%		
Predikat Kinerja																				Sangat Tinggi	Sangat Rendah						
	2.12.02	**PROGRAM PENDAFTARAN PENDUDUK**	Persentase kepemilikan KTP Elektronik	98.54 %	3,526,015,184	98.07 %		98.54 %	Rp.153,726,942		Rp.9,480,000								Rp.9,480,000		6		Rp.9,480,000			Dinas Kependudukan dan Pencatatan Sipil	
			Persentase layanan sesuai SP dan SOP	100 %																						Dinas Kependudukan dan Pencatatan Sipil	

			Persentase penerbitan KIA	49,92 %		39,92 %		49,92 %																			DinasKependudukan danPencatatan Sipil	
			Persentase penerbitan surat pindah	100 %																							Dinas Kependudukan dan Pencatatan Sipil	
	2.12.02.2.01	**Pelayanan Pendaftaran Penduduk**	Laporan penyelenggaran pendaftaran penduduk	128750 Dokumen	Rp.3,472,527,284	131000 Dokumen		128750 Dokumen	Rp.74,348,760		Rp.0				0				Rp.0		0		Rp.0		1		
	2.12.02.2.01.01	Pendataan Penduduk Non Permanen dan Rentan Administrasi Kependudukan	Jumlah Dokumen Hasil Pendataan Penduduk Non Permanen dan Rentan Administrasi Kependudukan	1030 Dokumen	Rp.30,177,546	Dokumen	0	125 Dokumen	Rp.10,059,182	0	Rp.0		0		0		0	0	Rp.0	0	0	0	Rp.0	0	0		Kegiatan masih dalam tahap awal verifikasi Database penduduk Non Permanen
	2.12.02.2.01.02	Pencatatan, Penatausahaan dan Penerbitan Dokumen atas Pendaftaran Penduduk	Jumlah Dokumen Hasil Pencatatan, Penatausahaan dan Penerbitan Dokumen atas Pendaftaran Penduduk	128750 Dokumen	Rp.192,868,734	3 Dokumen	0	16500 Dokumen	Rp.64,289,578	0	Rp.0		0		0		0	0		0		3		0			Sampai dengan bulan Maret Pembelian ATK masih dalam tahap penyusunan dokumen pengadaan dan terrealisasikan di bulan April (TW II)
	2.12.02.2.03	**Penyelenggaraan Pendaftaran Penduduk**	Laporan Hasil	36055 Dokumen	Rp.53,487,900	4 Dokumen		36055 Dokumen	Rp.79,378,182		Rp.9,480,000				0				Rp.9,480,000		12		Rp.9,480,000				
	2.12.02.2.03.02	Pelayanan secara Aktif Pendaftaran Peristiwa Kependudukan dan Pencatatan Peristiwa Penting Terkait Pendaftaran Penduduk	Jumlah Dokumen Hasil Pelayanan secara Aktif Pendaftaran Peristiwa Kependudukan dan Pencatatan Peristiwa Penting Terkait Pendaftaran Penduduk	35000 Dokumen	Rp.238,134,546	Dokumen	0	32400 Dokumen	Rp.79,378,182	400	Rp.9,480,000		0		0		0	400	Rp.9,480,000	1	12	0	Rp.9,480,000	0	4		Kegiatan yang direalisasikan merupakan kegiatan pelayanan keliling yang pertama dan akan bertambah kedepannya
Rata-rata Capaian kinerja (%)																				0%	6%			%	%			
Predikat Kinerja																				Sangat Rendah	Sangat Rendah							
	2.12.03	**PROGRAM PENCATATAN SIPIL**	Persentase layanan adminduk secara online	25 %	253,191,266	20 %		25 %	Rp.126,560,351		Rp.3,927,500								Rp.3,927,500		3		Rp.3,927,500			Dinas Kependudukan dan Pencatatan Sipil	
			Persentase layanan jemput bola	100 %																							Dinas Kependudukan dan Pencatatan Sipil	
			Porsentase kepemilikan akta kelahiran	98 %		97.5 %		98 %																			Dinas Kependudukan dan Pencatatan Sipil	
	2.12.03.2.01	**Pelayanan Pencatatan Sipil**	Laporan pelayanan dan penataan arsip	10014 Dokumen	Rp.253,191,266	66 Dokumen		10014 Dokumen	Rp.126,560,351		Rp.3,927,500				0				Rp.3,927,500		3		Rp.3,927,500				
	2.12.03.2.01.01	Pencatatan, Penatausahaan dan Penerbitan Dokumen atas Pelaporan Peristiwa Penting	Jumlah Dokumen Hasil Pencatatan, Penatausahaan dan Penerbitan Dokumen Atas Pelaporan Peristiwa Penting	10300 Dokumen	Rp.192,868,734	0 Dokumen	0	1 Dokumen	Rp.64,289,578	0	Rp.600,000		0		0		0	0	Rp.600,000	0	1	0	Rp.600,000	0			Pelaksanaan kegiatan masih dalam tahap persiapan teknis kegiatan sepanjang tahun 2024
	2.12.03.2.01.02	Peningkatan dalam Pelayanan Pencatatan Sipil	Jumlah Pelayanan Pencatatan Sipil yang Ditingkatkan	6 Layanan	Rp.186,812,319	0 Layanan	0	2 Layanan	Rp.62,270,773	0	Rp.3,327,500		0		0		0	0	Rp.3,327,500	0	5	0	Rp.3,327,500	0			Kegiatan merupakan pelayanan keliling perdana pada bidang pencatatan sipil
Rata-rata Capaian kinerja (%)																				0%	3%			%	%			
Predikat Kinerja																				Sangat Rendah	Sangat Rendah							
	2.12.04	**PROGRAM PENGELOLAAN INFORMASI ADMINISTRASI KEPENDUDUKAN**	OPD yang telah melaksanakan kerjasama	12 %	13,245,800	10 %		12 %	Rp.204,432,953		Rp.13,272,700								Rp.13,272,700		6		Rp.13,272,700			Dinas Kependudukan dan Pencatatan Sipil	
			Persentase jenis layanan sesuai SOP yang terintegrasi lembaga atau intansi lain	10 %																							Dinas Kependudukan dan Pencatatan Sipil	
	2.12.04.2.01	**Pengumpulan Data Kependudukan dan Pemanfaatan dan Penyajian Database Kependudukan**	Laporan Pemanfaatan data kependudukan	16 Dokumen	Rp.61,800	15 Dokumen		16 Dokumen	Rp.62,303,773		Rp.1,975,500				0				Rp.1,975,500				Rp.1,975,500				
	2.12.04.2.01.02	Kerjasama Pemanfaatan Data Kependudukan	Jumlah Dokumen Kerjasama Pemanfaatan Data Kependudukan	4 Dokumen	Rp.186,911,319	Dokumen	0	15 Dokumen	Rp.62,303,773	8	Rp.1,975,500		0		0		0	8	Rp.1,975,500	53	3	0	Rp.1,975,500	0			Pembaharuan kerjasama pemanfaatan data dengan instansi pengguna dilakukan secara berkala
	2.12.04.2.02	**Penataan Pengelolaan Informasi Administrasi Kependudukan**	laporan pengelolaan Informasi Adminduk	2 Dokumen	Rp.10,300,000	1 Dokumen		2 Dokumen	Rp.80,135,364		Rp.0				0				Rp.0		0		Rp.0		1		
	2.12.04.2.02.01	Penyusunan Tata Cara Perencanaan, Pelaksanaan, Pemantauan, Evaluasi, Pengendalian, dan Pelaporan Penyelenggaraan Adminduk terkait Pengelolaan Informasi Administrasi Kependudukan	Jumlah Dokumen Tata Cara Perencanaan, Pelaksanaan, Pemantauan, Evaluasi, Pengendalian, dan Pelaporan Penyelenggaraan Adminduk terkait Pengelolaan Informasi Administrasi Kependudukan	2 Dokumen	Rp.240,406,092	Dokumen	0	2 Dokumen	Rp.80,135,364	0	Rp.0		0		0		0	0	Rp.0	0	0	0	Rp.0	0	0		Kegiatan masih harus berkoordinasi dengan instansi terkait
	2.12.04.2.04	**Pembinaan dan Pengawasan Pengelolaan Informasi Administrasi Kependudukan**	Laporan Hasil Bimtek	14 Laporan	Rp.2,884,000	13 Laporan		14 Laporan	Rp.61,993,816		Rp.11,297,200				0				Rp.11,297,200		18		Rp.11,297,200				

	2.12.04.2.04.03	Bimbingan Teknis terkait Pengelolaan Informasi Administrasi Kependudukan dan Pendayagunaan Data Kependudukan	Jumlah Laporan Hasil Bimbingan Teknis terkait Pengelolaan Informasi Administrasi Kependudukan dan Pendayagunaan Data Kependudukan	14 Laporan	Rp.140,575,368	Laporan	0	1 Laporan	Rp.46,858,456	0	Rp.0		0		0		0	0		0		0		0			Kegiatan masih dalam tahap berkoordinasi dengan instansi atau tenaga profesional yang ahli dibidang hospitality
	2.12.04.2.04.01	Pembinaan dan Pengawasan terkait Pengelolaan Informasi Administrasi Kependudukan	Jumlah lapran Hasil Pembinaan dan Pengawasan terkait Pengelolaan Informasi Administrasi Kependudukan	1 Laporan	Rp.45,406,080	Laporan	0	1 Laporan	Rp.15,135,360	1	Rp.11,297,200		0		0		0	1	Rp.11,297,200	100	75	0	Rp.11,297,200	0	25		Kegiatan akan rampung dilaksanakan pada TW II
Rata-rata Capaian kinerja (%)																				38%	6%			%	%		
Predikat Kinerja																				Sangat Tinggi	Sangat Rendah						
	2.12.05	**PROGRAM PENGELOLAAN PROFIL KEPENDUDUKAN**	Persentase OPD yang memanfaatkan data kependudukan	3 %	51,300,000				Rp.18,847,955		Rp.0								Rp.0		0		Rp.0		1	Dinas Kependudukan dan Pencatatan Sipil	
	2.12.05.2.01	**Penyusunan Profil Kependudukan**	Dokumen data kependudukan	4 Dokumen	Rp.51,300,000	2 Dokumen		4 Dokumen	Rp.18,847,955		Rp.0				0				Rp.0		0		Rp.0		1		
	2.12.05.2.01.02	Penyusunan Profil Data Perkembangan dan Proyeksi Kependudukan serta Kebutuhan yang lain	Jumlah Dokumen Profil Data Perkembangan dan Proyeksi Kependudukan Serta Kebutuhan yang Lainnya	1 Dokumen	Rp.56,543,865	Dokumen	0	2 Dokumen	Rp.18,847,955	0	Rp.0		0		0		0	0	Rp.0	0	0	0	Rp.0	0	0		Kegiatan masih dalam tahap penyusunan data selama tahun 2023 yang akan dituangkan kedalam buku profil yang menjadi satu kesatuan dengan bukti dukung selama berkegiatan
Rata-rata Capaian kinerja (%)																				0%	0%			%	%		
Predikat Kinerja																				Sangat Rendah	Sangat Rendah						
Jumlah Anggaran dan Realisasi dari Seluruh Program									Rp.41,941,185,779		Rp.1,405,597,982		Rp.0		Rp.0		Rp.0		Rp.1,405,597,982								
TOTAL RATA-RATA CAPAIAN KINERJA DAN ANGGARAN DARI SELURUH PROGRAM(%)																				13 %	4 %						
PREDIKAT KINERJA DARI SELURUH PROGRAM																				Rendah	Sangat Rendah						

Faktor pendorong keberhasilan kinerja:

Faktor penghambat pencapaian kinerja:

Tindak lanjut yang diperlukan dalam triwulan berikutnya:

Tindak lanjut yang diperlukan dalam Renja SKPD tahun berikutnya :

Evaluasi Terhadap Hasil Renja Perangkat Daerah Lingkup Kabupaten/Kota

Renja Perangkat Daerah Dinas Kesehatan Kabupaten Lombok Tengah

Triwulan I Tahun 2024

No	Kode	Urusan/Bidang Urusan Pemerintahan Daerah Dan Program/Kegiatan/Sub Kegiatan	Indikator Kinerja Program (outcome)/ Kegiatan (output)	Target Renstra SKPD pada Tahun 2026 (Akhir Periode Renstra SKPD)		Realisasi Capaian Kinerja Renstra SKPD s.d Renja SKPD Tahun Lalu		Target Kinerja dan Anggaran Renja SKPD Tahun Berjalan yang dievaluasi (2024)		Realisasi Kinerja Pada Triwulan								Realisasi Capaian Kinerja dan Anggaran Renja SKPD yang Dievaluasi		Tingkat Capaian Kinerja dan Realisasi Anggaran Renja SKPD yang dievaluasi (%) (2024)		Realisasi Kinerja dan Anggaran Renstra SKPD s/d Tahun 2024		Tingkat Capaian Kinerja dan Realisasi Anggaran Renstra SKPD s.d. Thn 2024 (%)		Unit Perangkat Daerah Penanggung Jawab	Ket
										1		2		3		4											
1	2	3	4	5		6		7		8		9		10		11		12 = 8+9+10+11		13 = 12/7 x 100%		14 = 6 + 12		15=14/5 x100%		16	17
				K	Rp	K	Rp	K	Rp	K	Rp	K	Rp	K	Rp	K	Rp	K	Rp	K (%)	Rp (%)	K	Rp	K (%)	Rp (%)		
	1	**URUSAN PEMERINTAHAN WAJIB YANG BERKAITAN DENGAN PELAYANAN DASAR**																									
	1.02	**KESEHATAN**																									
	1.02.02	**PROGRAM PEMENUHAN UPAYA KESEHATAN PERORANGAN DAN UPAYA KESEHATAN MASYARAKAT**	Angka Kematian Bayi	910 %	0	920 %	0	910 %	Rp.136,737,054,864		Rp.19,966,225,400		0				0		Rp.19,966,225,400		15		Rp.19,966,225,400			Dinas Kesehatan	
			Angka Kematian Ibu	120 10.000 KH		125 10.000 KH		120 10.000 KH																		Dinas Kesehatan	
			Persentase Balita Stunting	24.09 %		25.29 %		24.09 %																		Dinas Kesehatan	
	1.02.02.2.01	**Penyediaan Fasilitas Pelayanan Kesehatan untuk UKM dan UKP Kewenangan Daerah Kabupaten/Kota**	Cakupan keterpenuhan ASPAK	100 %	Rp.0	90 %	Rp.0	100 %	Rp.43,198,812,527		Rp.0		0		0		0		Rp.0						1		
	1.02.02.2.01.02	Pembangunan Puskesmas	Jumlah puskesmas yang dibangun	1 Unit	Rp.49,524,842,184		0	2 Unit	Rp.16,508,280,728	0	Rp.0		0		0		0	0	Rp.0	0		1		100	0		Proses Persiapan pelaksanaan
	1.02.02.2.01.04	Pembangunan Rumah Dinas Tenaga Kesehatan	Jumlah Rumah Dinas Tenaga Kesehatan Yang di Bangun	1 Unit	Rp.6,661,255,920		0	2 Unit	Rp.2,220,418,640	0	Rp.0		0		0		0	0		0		1		100			Proses Kontrak
	1.02.02.2.01.07	Pengembangan Fasilitas Kesehatan Lainnya	Jumlah Fasilitas Kesehatan Lainnya yang Ditingkatkan Sarana, Prasarana, Alat Kesehatan dan SDM agar Sesuai Standar	2 Unit	Rp.7,861,981,701		0	6 Unit	Rp.2,620,660,567	0	Rp.0		0		0		0	0		0		2		100			Proses Persiapan Pelaksanaan Kegiatan
	1.02.02.2.01.10	Rehabilitasi dan Pemeliharaan Fasilitas Kesehatan Lainnya	Jumlah Sarana , Prasarana dan Alat Kesehatan yang Telah Dilakukan Rehabilitasi dan Pemeliharaan oleh Fasilitas Kesehatan Lainnya	15 Unit	Rp.10,961,130,000		0	10 Unit	Rp.3,653,710,000	0	Rp.0		0		0		0	0		0		15		100			Proses Persiapan Perencanaan dan Pemantauan kondisi lapangan
	1.02.02.2.01.14	Pengadaan Alat Kesehatan/Alat Penunjang Medik Fasilitas Pelayanan Kesehatan	Jumlah Alat Kesehatan/Alat Penunjang Medik Fasilitas Pelayanan Kesehatan yang Disediakan	35 Unit	Rp.24,195,131,199	15 Unit	0	53 Unit	Rp.8,065,043,733	0	Rp.0		0		0		0	0		0		15		43			Proses kontrak dengan penyedia (Proses Klik)
	1.02.02.2.01.20	Pemeliharaan Rutin dan Berkala Alat Kesehatan/Alat Penunjang Medik Fasilitas Pelayanan Kesehatan	Jumlah Penyediaan dan Pemeliharaan Alat Uji dan Kalibrasi Pada Unit Pemeliharaan Fasilitas Kesehatan Regional/Regional Maintainance Center	15 Unit	Rp.220,314,000	9 Unit	0	10 Unit	Rp.73,438,000	0	Rp.0		0		0		0	0		0		9		60			Pengecekan jenis alat yang akan di kalibrasi
	1.02.02.2.01.23	Pengadaan Obat, Bahan Habis Pakai, Bahan Medis Habis Pakai,, Vaksin, Makanan dan Minuman di Fasilitas Kesehatan	Jumlah Obat, Bahan Habis Pakai, Bahan Medis Habis Pakai, Vaksin, Makanan dan Minuman di Fasilitas Kesehatan yang disediakan	1 Paket	Rp.30,171,782,577		0		Rp.10,057,260,859	0	Rp.0		0		0		0	0		0		1		100			Proses Kontrak
	1.02.02.2.02	**Penyediaan Layanan Kesehatan untuk UKM dan UKP Rujukan Tingkat Daerah Kabupaten/Kota**	Cakupan layanan kesehatan	100 %					Rp.88,140,119,226		Rp.19,966,225,400				0				Rp.19,966,225,400		23		Rp.19,966,225,400				
	1.02.02.2.02.01	Pengelolaan Pelayanan Kesehatan Ibu Hamil	Jumlah Ibu Hamil yang Mendapatkan Pelayanan Kesehatan Sesuai Standar	19944 Orang	Rp.675,606,750	20006 Orang	0	19944 Orang	Rp.225,202,250	3867	Rp.0		0		0		0	3867		19		23873		120			Proses pelaksanaan kegiatan dan Proses pengajuan SPJ
	1.02.02.2.02.02	Pengelolaan Pelayanan Kesehatan Ibu Bersalin	Jumlah Ibu Bersalin yang Mendapatkan Pelayanan Kesehatan Sesuai Standar	19038 Orang	Rp.16,259,502,654	20680 Orang	0	19038 Orang	Rp.5,419,834,218	3957	Rp.0		0		0		0	3957		21		24637		129			Proses pelaksanaan kegiatan dan Proses pengajuan SPJ
	1.02.02.2.02.03	Pengelolaan Pelayanan Kesehatan Bayi Baru Lahir	Jumlah Bayi Baru Lahir yang Mendapatkan Pelayanan Kesehatan Sesuai Standar	19038 Orang	Rp.1,549,187,808	18187 Orang	0	18397 Orang	Rp.516,395,936	3997	Rp.0		0		0		0	3997		22		22184		117			Proses pelaksanaan kegiatan dan Proses pengajuan SPJ
	1.02.02.2.02.04	Pengelolaan Pelayanan Kesehatan Balita	Jumlah Balita yang Mendapatkan Pelayanan Kesehatan Sesuai Standar	71400 Orang	Rp.69,174,000	90348 Orang	0	71400 Orang	Rp.23,058,000	14116	Rp.0		0		0		0	14116		20		104464		146			Proses pelaksanaan kegiatan dan Proses pengajuan SPJ
	1.02.02.2.02.05	Pengelolaan Pelayanan Kesehatan pada Usia Pendidikan Dasar	Jumlah Anak Usia Pendidikan Dasar yang Mendapatkan Pelayanan Kesehatan Sesuai Standar	15012 Orang	Rp.44,826,000	69863 Orang	0	151107 Orang	Rp.14,942,000	6993	Rp.0		0		0		0	6993		5		76856		512			Proses pelaksanaan kegiatan dan Proses pengajuan SPJ

	1.02.02.2.02.06	Pengelolaan Pelayanan Kesehatan pada Usia Produktif	Jumlah Penduduk Usia Produktif yang Mendapatkan Pelayanan Kesehatan Sesuai Standa	638000 Orang	Rp.44,790,000		0		Rp.14,930,000	45339	Rp.0		0		0		0	45339		7		683339		107			Prosespelaksanaan kegiatan dan Proses pengajuan SPJ
	1.02.02.2.02.07	Pengelolaan Pelayanan Kesehatan pada Usia Lanjut	Jumlah Penduduk Usia Lanjut yang Mendapatkan Pelayanan Kesehatan Sesuai Standar	108621 Orang	Rp.44,880,000		0		Rp.14,960,000	19932	Rp.0		0		0		0	19932		18		128553		118			Proses pelaksanaan kegiatan dan Proses pengajuan SPJ
	1.02.02.2.02.08	Pengelolaan Pelayanan Kesehatan Penderita Hipertensi	Jumlah Penderita Hipertensi yang Mendapatkan Pelayanan Kesehatan Sesuai Standar	46514 Orang	Rp.75,180,000		0		Rp.25,060,000	2824	Rp.0		0		0		0	2824		6		49338		106			Proses pelaksanaan kegiatan dan Proses pengajuan SPJ
	1.02.02.2.02.09	Pengelolaan Pelayanan Kesehatan Penderita Diabetes Melitus	Jumlah Penderita Diabetes Melitus yang Mendapatkan Pelayanan Kesehatan Sesuai Standar	10154 Orang	Rp.2,293,500,000		0		Rp.764,500,000	565	Rp.0		0		0		0	565		6		10719		106			Proses pelaksanaan kegiatan dan Proses pengajuan SPJ
	1.02.02.2.02.10	Pengelolaan Pelayanan Kesehatan Orang dengan Gangguan Jiwa Berat	Jumlah Orang yang Mendapatkan Pelayanan Kesehatan Orang dengan Gangguan Jiwa Berat Sesuai Standar	2615 Orang	Rp.60,000,000		0		Rp.20,000,000	101	Rp.0		0		0		0	101		4		2716		104			Proses pelaksanaan kegiatan dan Proses pengajuan SPJ
	1.02.02.2.02.11	Pengelolaan Pelayanan Kesehatan Orang Terduga Tuberkulosis	Jumlah Orang Terduga Menderita Tuberkulosis yang Mendapatkan Pelayanan Sesuai Standar	0 Orang	Rp.2,049,628,800		0	16765 Orang	Rp.683,209,600	1577	Rp.0		0		0		0	1577		9		0		0			Proses pelaksanaan kegiatan dan Proses pengajuan SPJ
	1.02.02.2.02.12	Pengelolaan Pelayanan Kesehatan Orang dengan Risiko Terinfeksi HIV	Jumlah Orang Terduga Menderita HIV yang Mendapatkan Pelayanan Sesuai Standar	23234 Orang	Rp.419,921,688		0		Rp.139,973,896	3558	Rp.0		0		0		0	3558		15		26792		115			Proses pelaksanaan kegiatan dan Proses pengajuan SPJ
	1.02.02.2.02.15	Pengelolaan Pelayanan Kesehatan Gizi Masyarakat	Jumlah Dokumen Hasil Pengelolaan Pelayanan Kesehatan Gizi Masyarakat	20 Dokumen	Rp.2,357,704,995		0		Rp.785,901,665	0	Rp.0		0		0		0	0		0		20		100			Persiapan pelaksanaan Kegiatan
	1.02.02.2.02.17	Pengelolaan Pelayanan Kesehatan Lingkungan	Jumlah Dokumen Hasil Pengelolaan Pelayanan Kesehatan Lingkungan	5 Dokumen	Rp.498,975,000		0		Rp.166,325,000	0	Rp.0		0		0		0	0		0		5		100			Persiapan pelaksanaan kegiatan oleh bidang terkait
	1.02.02.2.02.18	Pengelolaan Pelayanan Promosi Kesehatan	Jumlah Dokumen Hasil Pengelolaan Pelayanan Promosi Kesehatan	1 Dokumen	Rp.1,469,166,114		0		Rp.489,722,038	0	Rp.0		0		0		0	0		0		1		100			Proses pelaksanaan kegiatan
	1.02.02.2.02.19	Pengelolaan Pelayanan Kesehatan Tradisional, Akupuntur, Asuhan Mandiri, dan Tradisional Lainnya	Jumlah Dokumen Hasil Pengelolaan Pelayanan Kesehatan Tradisional, Akupuntur, Asuhan Mandiri dan Tradisional Lainnya	15 Dokumen	Rp.92,512,710		0		Rp.30,837,570	0	Rp.0		0		0		0	0		0		15		100			Proses persiapan pelaksanaan kegiatan
	1.02.02.2.02.20	Pengelolaan Surveilans Kesehatan	Jumlah Dokumen Hasil Pengelolaan Surveilans Kesehatan	4 Dokumen	Rp.228,840,000		0		Rp.76,280,000	0	Rp.0		0		0		0	0		0		4		100			Persiapan pelaksanaan kegiatan
	1.02.02.2.02.21	Pengelolaan Pelayanan Kesehatan Orang dengan Masalah Kesehatan Jiwa (ODMK)	Jumlah Orang dengan Masalah Kejiwaan (ODMK) yang Mendapatkan Pelayanan Kesehatan	2608 Orang	Rp.90,420,000		0	2615 Orang	Rp.30,140,000	0	Rp.0		0		0		0	0		0		2608		100			Proses persiapan pelaksanaan kegiatan
	1.02.02.2.02.22	Pengelolaan Pelayanan Kesehatan Jiwa dan NAPZA	Jumlah Penyalahgunaan NAPZA yang Mendapatkan Pelayanan Kesehatan	10 Orang	Rp.58,318,518		0		Rp.19,439,506	0	Rp.0		0		0		0	0		0		10		100			Proses pelaksanaan kegiatan
	1.02.02.2.02.26	Pengelolaan Jaminan Kesehatan Masyarakat	Jumlah Dokumen Hasil Pengelolaan Jaminan Kesehatan Masyarakat	6 Dokumen	Rp.211,458,108,018		0		Rp.70,486,036,006	1	Rp.19,821,625,400		0		0		0	1	Rp.19,821,625,400	17	28	7	Rp.19,821,625,400	117	9		Proses Pelaksanaan
	1.02.02.2.02.34	Operasional Pelayanan Fasilitas Kesehatan Lainnya	Jumlah Dokumen Operasional Pelayanan Fasilitas Kesehatan Lainnya	1 Dokumen	Rp.7,791,031,263		0		Rp.2,597,010,421	0	Rp.144,600,000		0		0		0	0	Rp.144,600,000	0	6	1	Rp.144,600,000	100			Proses pelaksanaan kegiatan
	1.02.02.2.02.38	Penyediaan dan Pengelolaan Sistem Penanganan Gawat Darurat Terpadu (SPGDT)	Jumlah Public Safety Center (PSC 119) Tersediaan, Terkelolaan dan Terintegrasi Dengan Rumah Sakit Dalam Satu Sistem Penanganan Gawat Darurat Terpadu	34 Unit	Rp.13,160,733,507	30 Unit	0	34 Unit	Rp.4,386,911,169	34	Rp.0		0		0		0	34	Rp.0	100	0	64	Rp.0	188	0		Pelaksanaan kegiatan
	1.02.02.2.03	**Penyelenggaraan Sistem Informasi Kesehatan secara Terintegrasi**	Cakupan penerapan sistem informasi kesehatan	29 Puskesmas				29 Puskesmas	Rp.31,912,568		Rp.0				0				Rp.0		0		Rp.0		1		
	1.02.02.2.04	**Penerbitan Izin Rumah Sakit Kelas C, D dan Fasilitas Pelayanan Kesehatan Tingkat Daerah Kabupaten/Kota**	Cakupan masyarakat yang membutuhkan pelayanan kesehatan	100 %				100 %	Rp.5,366,210,543						0												
	1.02.02.2.04.03	Peningkatan Mutu Pelayanan Fasilitas Kesehatan	Jumlah Fasilitas Kesehatan yang Dilakukan Pengukuran Indikator Nasional Mutu (INM) Pelayanan kesehatan	28 Unit	Rp.16,098,631,629		0	29 Unit	Rp.5,366,210,543	29	Rp.0		0		0		0	29		100		57		204			Pelaksanaan kegiatan
Rata-rata Capaian kinerja (%)																				10%	15%			%	%		
Predikat Kinerja																				Sangat Rendah	Rendah						

	1.02.03	**PROGRAM PENINGKATAN KAPASITAS SUMBER DAYA MANUSIA KESEHATAN**	Persentase tenaga kesehatan yang kompeten di pelayanan kesehatan rujukan	97 %		95 %		97 %	Rp.1,757,898,036		Rp.0								Rp.0		0		Rp.0		1	Dinas Kesehatan	
	1.02.03.2.02	**Perencanaan Kebutuhan dan Pendayagunaan Sumberdaya Manusia Kesehatan untuk UKP dan UKM di Wilayah Kabupaten/Kota**	Persentase tenaga yang Penyelesaian Angka Kredit Fungsional sesuai periode	100 %					Rp.147,145,800						0												
	1.02.03.2.02.03	Pembinaan dan Pengawasan Sumber Daya Manusia Kesehatan	Persentase tenaga kesehatan yang difasilitasi penyelesaian angka kredit dan fungsional sesuai periode	100 %	Rp.441,437,400	80 %	0	100 %	Rp.147,145,800	60	Rp.0		0		0		0	60		60		140		140			Proses pelaksaan kegiatan
	1.02.03.2.03	**Pengembangan Mutu dan Peningkatan Kompetensi Teknis Sumber Daya Manusia Kesehatan Tingkat Daerah Kabupaten/Kota**	Persentase tenaga kesehatan yang memiliki standar kompetensi	100 %		90 %			Rp.1,610,752,236						0												
	1.02.03.2.03.01	Pengembangan Mutu dan Peningkatan Kompetensi Teknis Sumber Daya Manusia Kesehatan Tingkat Daerah Kabupaten/Kota	Jumlah Sumber Daya Manusia Kesehatan Tingkat Daerah Kabupaten/Kota yang Ditingkatkan Mutu dan Kompetensinya	505 Orang	Rp.4,832,256,708		0		Rp.1,610,752,236	337	Rp.0		0		0		0	337		67		842		167			Proses pelaksanaan kegiatan dan Proses pengajuan SPJ
Rata-rata Capaian kinerja (%)																				64%	0%			%	%		
Predikat Kinerja																				Sangat Tinggi	Sangat Rendah						
	1.02.04	**PROGRAM SEDIAAN FARMASI, ALAT KESEHATAN DAN MAKANAN MINUMAN**	Persentase PIRT yang diterbitkan	90.00 %	300,000,000	85.00 %		90.00 %	Rp.606,858,165																	Dinas Kesehatan	
	1.02.04.2.01	**Pemberian Izin Apotek, Toko Obat, Toko Alat Kesehatan dan Optikal, Usaha Mikro Obat Tradisional (UMOT)**	persentase apotek, toko obat, toko alat kesehatan, Usaha Mikro Obat Tradisional (UMOT) yang berizin	100 %	Rp.200,000,000				Rp.151,760,335						0												
	1.02.04.2.01.01	Pengendalian dan Pengawasan serta Tindak Lanjut Pengawasan Perizinan Apotek, Toko Obat, Toko Alat Kesehatan, dan Optikal, Usaha Mikro Obat Tradisional (UMOT)	Jumlah Dokumen Hasil Pengendalian dan Pengawasan serta Tindak Lanjut Pengawasan Perizinan Apotek, Toko Obat, Toko Alat Kesehatan, dan Optikal, Usaha Mikro Obat Tradisional (UMOT)	75 Dokumen	Rp.455,281,005	60 Dokumen	0	75 Dokumen	Rp.151,760,335	0	Rp.0		0		0		0	0		0		60		80			Proses persiapan pelaksanaan kegiatan
	1.02.04.2.03	**Penerbitan Sertifikat Produksi Pangan Industri Rumah Tangga dan Nomor P-IRT sebagai Izin Produksi, untuk Produk Makanan Minuman Tertentu yang dapat Diproduksi oleh Industri Rumah Tangga**	Cakupan indsutri rumah tangga yang memiliki sertifikat SPP-IRT	100 %	Rp.100,000,000				Rp.455,097,830						0												
	1.02.04.2.03.01	Pengendalian dan Pengawasan serta Tindak Lanjut Pengawasan Sertifikat Produksi Pangan Industri Rumah Tangga dan Nomor P-IRT sebagai Izin Produksi, untuk Produk Makanan Minuman Tertentu yang dapat Diproduksi oleh Industri Rumah Tangga	Jumlah Dokumen Hasil Pengendalian dan Pengawasan serta Tindak Lanjut Pengawasan Sertifikat Produksi Pangan Industri Rumah Tangga dan Nomor P-IRT sebagai Izin Produksi, untuk Produk Makanan Minuman Tertentu yang Dapat Diproduksi oleh Industri Rumah Tangga	100 Dokumen	Rp.1,365,293,490	50 Dokumen	0	125 Dokumen	Rp.455,097,830	47	Rp.0		0		0		0	47		38		97		97			Pelaksanaan dan Proses pengajuan SPJ pelaksanaan kegiatan
Rata-rata Capaian kinerja (%)																				19%	0%			%	%		
Predikat Kinerja																				Tinggi	Sangat Rendah						
	1.02.05	**PROGRAM PEMBERDAYAAN MASYARAKAT BIDANG KESEHATAN**	Cakupan posyandu keluarga aktif	100 %	467,014,234	80 %		100 %	Rp.390,918,301																	Dinas Kesehatan	
	1.02.05.2.03	**Pelaksanaan Sehat dalam rangka Promotif Preventif Tingkat Daerah Kabupaten/Kota**	Cakupan impelemtasi PHBS	33 %	Rp.65,000,000	32 %		33 %	Rp.230,154,401						0												
	1.02.05.2.03.01	Penyelenggaraan Promosi Kesehatan dan Gerakan Hidup Bersih dan Sehat	Jumlah Dokumen Hasil Penyelenggaraan Promosi Kesehatan dan Gerakan Hidup Bersih dan Sehat	8 Dokumen	Rp.690,463,203	0 Dokumen	0	8 Dokumen	Rp.230,154,401	0	Rp.0		0		0		0	0		0		0		0			Proses persiapan pelaksaan kegiatan
	1.02.05.2.01	**Advokasi, Pemberdayaan, Kemitraan, Peningkatan Peran serta Masyarakat dan Lintas Sektor Tingkat Daerah Kabupaten/Kota**	Cakupan Pos UKK yang aktif	100 %	Rp.402,014,234			100 %	Rp.160,763,900						0												
	1.02.05.2.01.01	Bimbingan Teknis dan Supervisi Pengembangan dan Pelaksanaan Upaya Kesehatan Bersumber Daya Masyarakat (UKBM)	Jumlah Dokumen Hasil Bimbingan Teknis dan Supervisi Upaya Kesehatan Bersumber Daya Masyarakat (UKBM)	5 Dokumen	Rp.482,291,700		0		Rp.160,763,900	0	Rp.0		0		0		0	0		0		5		100			Proses persiapan pelaksanaan kegiatan
Rata-rata Capaian kinerja (%)																				0%	0%			%	%		

Predikat Kinerja																				Sangat Rendah	Sangat Rendah						
	9.XX.01	**PROGRAM PENUNJANG URUSAN PEMERINTAHAN DAERAH KABUPATEN/KOTA**	Nilai SAKIP OPD	B Predikat	566,366,250				Rp.124,327,600,573		Rp.25,685,772,802							Rp.25,685,772,802		21		Rp.25,685,772,802		0	Dinas Kesehatan	
	9.XX.01.2.01	**Perencanaan, Penganggaran, dan Evaluasi Kinerja Perangkat Daerah**	Dokumen perencanaan OPD	3 Dokumen	Rp.566,366,250			3 Dokumen	Rp.712,613,353		Rp.3,309,400				0			Rp.3,309,400				Rp.3,309,400				
	1.02.01.2.01.01	Penyusunan Dokumen Perencanaan Perangkat Daerah	Jumlah Dokumen Perencanaan Perangkat	2 Dokumen	Rp.1,363,944,807		0		Rp.454,648,269	1	Rp.3,309,400		0		0		1	Rp.3,309,400	50	1	3	Rp.3,309,400	150	0		Proses pelaksaan
	1.02.01.2.01.02	Koordinasi dan Penyusunan Dokumen RKA-SKPD	Jumlah Dokumen RKA-SKPD dan Laporan Hasil Koordinasi Penyusunan Dokumen RKA-SKPD	2 Dokumen	Rp.251,730,060		0		Rp.83,910,020	1	Rp.0		0		0		1	Rp.0	50	0	3	Rp.0	150	0		Proses pengajuan SPJ
	1.02.01.2.01.06	Koordinasi dan Penyusunan Laporan Capaian Kinerja dan Ikhtisar Realisasi Kinerja SKPD	Jumlah Laporan Capaian Kinerja dan Ikhtisar Realisasi Kinerja SKPD dan Laporan Hasil Koordinasi Penyusunan Laporan Capaian Kinerja dan Ikhtisar Realisasi Kinerja SKPD	4 Dokumen	Rp.522,165,192		0		Rp.174,055,064	0	Rp.0		0		0		0		0		4		100			Persiapan pelaksanaan kegiatan
	9.XX.01.2.02	**Administrasi Keuangan Perangkat Daerah**	Laporan Keuangan OPD	12 Bulan	Rp.0			12 Bulan	Rp.121,870,843,341		Rp.25,259,161,007				0			Rp.25,259,161,007		21		Rp.25,259,161,007				
	1.02.01.2.02.01	Penyediaan Gaji dan Tunjangan ASN	Jumlah Orang yang Menerima Gaji dan Tunjangan ASN	1075 Orang/Bulan	Rp.365,177,738,001		0	15554 Orang/Bulan	Rp.121,725,912,667	1075	Rp.25,245,161,007		0		0		1075	Rp.25,245,161,007	7	21	2150	Rp.25,245,161,007	200	7		Proses pelaksanaan
	1.02.01.2.02.05	Koordinasi dan Penyusunan Laporan Keuangan Akhir Tahun SKPD	Jumlah Laporan Keuangan Akhir Tahun SKPD dan Laporan Hasil Koordinasi Penyusunan Laporan Keuangan Akhir Tahun SKPD	12 Laporan	Rp.26,774,949		0	1 Laporan	Rp.8,924,983	0	Rp.0		0		0		0	Rp.0	0	0	12	Rp.0	100	0		Kegiatan dilaksanakan pada akhir tahun
	1.02.01.2.02.07	Koordinasi dan Penyusunan Laporan Keuangan Bulanan/Triwulanan/Semesteran SKPD	Jumlah Laporan Keuangan Bulanan/ Triwulanan/ Semesteran SKPD dan Laporan Koordinasi Penyusunan Laporan Keuangan Bulanan/Triwulanan/ Semesteran SKPD	12 Dokumen	Rp.408,017,073		0		Rp.136,005,691	2	Rp.14,000,000		0		0		2	Rp.14,000,000	17	10	14	Rp.14,000,000	117	3		Proses pelaksanaan
	9.XX.01.2.05	**Administrasi Kepegawaian Perangkat Daerah**	Waktu penyelesaian angka kredit PNS fungsional sesuai periode	1 Tahun				1 Tahun	Rp.72,029,880		Rp.0				0			Rp.0		0		Rp.0		1		
	1.02.01.2.05.03	Pendataan dan Pengolahan Administrasi Kepegawaian	Jumlah Dokumen Pendataan dan Pengolahan Administrasi Kepegawaian	1 Dokumen	Rp.216,089,640		0		Rp.72,029,880	0	Rp.0		0		0		0	Rp.0	0	0	1	Rp.0	100	0		persiapan pelaksanaan kegiatan
	9.XX.01.2.06	**Administrasi Umum Perangkat Daerah**	Ketersediaan operasional pendukung pelayanan OPD	12 Bulan				12 Bulan	Rp.101,892,039						0											
	1.02.01.2.06.09	Penyelenggaraan Rapat Koordinasi dan Konsultasi SKPD	Jumlah Laporan Penyelenggaraan Rapat Koordinasi dan Konsultasi SKPD	1 Laporan	Rp.101,862,000		0	4 Laporan	Rp.33,954,000	1	Rp.0		0		0		1		25		2		200			Proses pengajuan SPJ
	9.XX.01.2.08	**Penyediaan Jasa Penunjang Urusan Pemerintahan Daerah**	Ketersediaan jasa penunjang OPD	12 Bulan					Rp.1,398,296,000		Rp.422,685,285				0			Rp.422,685,285		30		Rp.422,685,285				
			Ketersediaan jasa penunjang OPD	12 Bulan											0											
	1.02.01.2.08.02	Penyediaan Jasa Komunikasi, Sumber Daya Air dan Listrik	Jumlah Laporan Penyediaan Jasa Komunikasi, Sumber Daya Air dan Listrik yang Disediakan	12 Laporan	Rp.3,900,000,000		0		Rp.1,300,000,000	3	Rp.410,685,285		0		0		3	Rp.410,685,285	25	32	15	Rp.410,685,285	125	11		Proses pelaksanaan
	1.02.01.2.08.04	Penyediaan Jasa Pelayanan Umum Kantor	Jumlah Laporan Penyediaan Jasa Pelayanan Umum Kantor yang Disediakan	12 Laporan	Rp.294,888,000		0		Rp.98,296,000	3	Rp.12,000,000		0		0		3	Rp.12,000,000	25	12	15	Rp.12,000,000	125			Proses pelaksanaan
	9.XX.01.2.09	**Pemeliharaan Barang Milik Daerah Penunjang Urusan Pemerintahan Daerah**	asa pemeliharaan operasional OPD	12 Bulan					Rp.171,925,960		Rp.617,110				0			Rp.617,110		0		Rp.617,110				
	1.02.01.2.09.02	Penyediaan Jasa Pemeliharaan, Biaya Pemeliharaan, Pajak, dan Perizinan Kendaraan Dinas Operasional atau Lapangan	Jumlah Kendaraan Perorangan Dinas atau Kendaraan Dinas Jabatan yang Dipelihara dan dibayarkan Pajaknya	50 Unit	Rp.515,777,880		0		Rp.171,925,960	2	Rp.617,110		0		0		2	Rp.617,110	4	0	52	Rp.617,110	104			Proses pelaksanaan
Rata-rata Capaian kinerja (%)																			16%	21%			%	%		
Predikat Kinerja																			Sedang	Tinggi						
Jumlah Anggaran dan Realisasi dari Seluruh Program									Rp.263,820,329,939		Rp.45,651,998,202		Rp.0		Rp.0		Rp.0	Rp.45,651,998,202								
TOTAL RATA-RATA CAPAIAN KINERJA DAN ANGGARAN DARI SELURUH PROGRAM(%)																			22 %	7 %						
PREDIKAT KINERJA DARI SELURUH PROGRAM																			Tinggi	Sangat Rendah						

Faktor pendorong keberhasilan kinerja:

Faktor penghambat pencapaian kinerja: **Anggaran atas kegiatan tersebut belum tersedia, dan masih teriwulan pertam**

Tindak lanjut yang diperlukan dalam triwulan berikutnya: **Mengupayakan dan Mengoptimalisasikan hasil Monitoring dan Evaluasi dengan mengoprimalkan dan melakukan pendampingan terhadap progran atau kegiatan yang dilakukan**

Tindak lanjut yang diperlukan dalam Renja SKPD tahun berikutnya :

Evaluasi Terhadap Hasil Renja Perangkat Daerah Lingkup Kabupaten/Kota

Renja Perangkat Daerah Dinas Ketahanan Pangan Kabupaten Lombok Tengah

Triwulan I Tahun 2024

No	Kode	Urusan/Bidang Urusan Pemerintahan Daerah Dan Program/Kegiatan/Sub Kegiatan	Indikator Kinerja Program (outcome)/ Kegiatan (output)	Target Renstra SKPD pada Tahun 2026 (Akhir Periode Renstra SKPD)		Realisasi Capaian Kinerja Renstra SKPD s.d Renja SKPD Tahun Lalu		Target Kinerja dan Anggaran Renja SKPD Tahun Berjalan yang dievaluasi (2024)		Realisasi Kinerja Pada Triwulan								Realisasi Capaian Kinerja dan Anggaran Renja SKPD yang Dievaluasi		Tingkat Capaian Kinerja dan Realisasi Anggaran Renja SKPD yang dievaluasi (%) (2024)		Realisasi Kinerja dan Anggaran Renstra SKPD s/d Tahun 2024		Tingkat Capaian Kinerja dan Realisasi Anggaran Renstra SKPD s.d. Thn 2024 (%)		Unit Perangkat Daerah Penanggung Jawab	Ket
										1		2		3		4											
1	2	3	4	5		6		7		8		9		10		11		12 = 8+9+10+11		13 = 12/7 x 100%		14 = 6 + 12		15=14/5 x100%		16	17
				K	Rp	K	Rp	K	Rp	K	Rp	K	Rp	K	Rp	K	Rp	K	Rp	K (%)	Rp (%)	K	Rp	K (%)	Rp (%)		
	2	**URUSAN PEMERINTAHAN WAJIB YANG TIDAK BERKAITAN DENGAN PELAYANAN DASAR**																									
	2.09	**PANGAN**																									
	2.09.03	**PROGRAM PENINGKATAN DIVERSIFIKASI DAN KETAHANAN PANGAN MASYARAKAT**	Konsumsi energi	2.548,63 Kkal/Kap/Hari	5,020,000,000	2.558,63 Kkal/Kap/Hari	0	2.548,63 Kkal/Kap/Hari	Rp.580,000,000		Rp.28,904,000		0				0		Rp.28,904,000		5		Rp.28,904,000			Dinas Ketahanan Pangan	
			Konsumsi Protein	75,6 Gram/Kap/Hari		76,6 Gram/Kap/Hari		75,6 Gram/Kap/Hari																		Dinas Ketahanan Pangan	
	2.09.03.2.04	**Pelaksanaan Pencapaian Target Konsumsi Pangan Perkapita/Tahun sesuai dengan Angka Kecukupan Gizi**	Dokumen,Kelompok Tani, Kelompok wanita Tani	29 Kelompok	Rp.4,000,000,000	27 Kelompok	Rp.0	29 Kelompok	Rp.415,000,000		Rp.8,058,000		0		0		0		Rp.8,058,000		2		Rp.8,058,000				
	2.09.03.2.04.01	Penyusunan dan Penetapan Target Konsumsi Pangan per Kapita per Tahun	Target konsumsi pangan perkapita pertahun	1 Dokumen	Rp.45,000,000		0		Rp.15,000,000	0	Rp.1,200,000		0		0		0	0	Rp.1,200,000	0	8	1	Rp.1,200,000	100			Masih dalam perencanaan penyusunan target konsumsi
	2.09.03.2.04.02	Pemberdayaan Masyarakat dalam Penganekaragaman Konsumsi Pangan Berbasis Sumber Daya Lokal	Jumlah Pemberdayaan Kelompok Masyarakat Dalam Penganekaragaman Konsumsi Pangan Berbasis Sumber Daya Lokal	19 Laporan	Rp.1,200,000,000	8 Laporan	0	17 Laporan	Rp.400,000,000	0	Rp.6,858,000		0		0		0	0	Rp.6,858,000	0	2	8	Rp.6,858,000	42			Kegiatan CPCL
	2.09.03.2.01	**Penyediaan dan Penyaluran Pangan Pokok atau Pangan Lainnya sesuai dengan Kebutuhan Daerah Kabupaten/Kota dalam rangka Stabilisasi Pasokan dan Harga Pangan**	Tersedia dan Tersalurnya Pangan Pokok Yang Merata dan cukup	100 %	Rp.1,020,000,000			100 %	Rp.165,000,000		Rp.20,846,000				0				Rp.20,846,000		13		Rp.20,846,000				
	2.09.03.2.01.016	Penyusunan Neraca Bahan Makanan (NBM)	Jumlah Dokumen Neraca Bahan Makanan	1 Dokumen	Rp.45,000,000		0		Rp.15,000,000	0	Rp.2,672,000		0		0		0	0	Rp.2,672,000	0	18	1	Rp.2,672,000	100			Perencanaan penyusunan Neraca Bahan Makanan
	2.09.03.2.01.03	Koordinasi, Sinkronisasi dan Pelaksanaan Distribusi Pangan Pokok dan Pangan Lainnya	Jumlah Koordinasi,Sinkronisasi dan Pelaksanaan Distribusi Pangan Pokok dan Pangan Lainnya	12 Laporan	Rp.180,000,000	0 Laporan	0	12 Laporan	Rp.60,000,000	3	Rp.8,120,000		0		0		0	3	Rp.8,120,000	25	14	0	Rp.8,120,000	0			Pemberian honor kepada enumerator
	2.09.03.2.01.014	Pemantauan Stok Pasokan dan Harga Pangan Pokok Strategis	Jumlah Pemantauan Stok Pasokan dan Harga Pangan Pokok Strategis	12 Dokumen	Rp.150,000,000	0 Dokumen	0	12 Dokumen	Rp.50,000,000	3	Rp.7,000,000		0		0		0	3	Rp.7,000,000	25		0	Rp.7,000,000	0			Pemberian honor enumerator
	2.09.03.2.01.05	Pengembangan Kelembagaan dan Jaringan Distribusi Pangan	Jumlah Kelembagaan dan Jaringan Distribusi Yang Dikembangkan	55 Kelompok	Rp.120,000,000	34 Kelompok	0	48 Kelompok	Rp.40,000,000	0	Rp.3,054,000		0		0		0	0	Rp.3,054,000	0	8	34	Rp.3,054,000	62			Rapat dengan pengurus lumbung pangan masyarakat
Rata-rata Capaian kinerja (%)																				8%	5%			%	%		
Predikat Kinerja																				Sangat Rendah	Sangat Rendah						
	2.09.04	**PROGRAM PENANGANAN KERAWANAN PANGAN**	Rasio Desa Rawan Pangan yang ditangani	0.54 %	400,000,000	0.51 %		0.54 %	Rp.348,000,000		Rp.0								Rp.0		0		Rp.0		1	Dinas Ketahanan Pangan	
	2.09.04.2.02	**Penanganan Kerawanan Pangan Kewenangan Kabupaten/Kota**	Desa Rentan Rawan Pangan Yang Ditangani	25 Desa	Rp.325,000,000	20 Desa		25 Desa	Rp.233,000,000		Rp.0				0				Rp.0		0		Rp.0		1		
	2.09.04.2.02.02	Pelaksanaan Pengadaan, Pengelolaan, dan Penyaluran Cadangan Pangan pada Kerawanan Pangan yang Mencakup dalam 1 (satu) Daerah Kabupaten/Kota	Jumlah pengadaan dan penyaluran cadangan pangan	4 Dokumen	Rp.699,000,000		0		Rp.233,000,000	0	Rp.0		0		0		0	0	Rp.0	0	0	4	Rp.0	100	0		Belum ada realisasi
	2.09.04.2.01	**Penyusunan Peta Kerentanan dan Ketahanan Pangan Kecamatan**	Data Kerentanan Dan Kerawanan Pangan	1 Dokumen	Rp.75,000,000			1 Dokumen	Rp.115,000,000						0												
	2.09.04.2.01.01	Penyusunan, Pemutakhiran dan Analisis Peta Ketahanan dan Kerentanan Pangan	Peta dan analisis ketahanan dan kerentanan pangan yang dimutakhirkan	1 Dokumen	Rp.345,000,000		0		Rp.115,000,000	0	Rp.0		0		0		0	0		0		1		100			Belum ada realisasi
Rata-rata Capaian kinerja (%)																				0%	0%			%	%		
Predikat Kinerja																				Sangat Rendah	Sangat Rendah						
	2.09.05	**PROGRAM PENGAWASAN KEAMANAN PANGAN**	Prosentase Cakupan layanan pengawasan keamanan pangan (%)	100 %	310,000,000				Rp.70,000,000		Rp.2,740,400								Rp.2,740,400		4		Rp.2,740,400		0	Dinas Ketahanan Pangan	
	2.09.05.2.01	**Pelaksanaan Pengawasan Keamanan Pangan Segar Daerah Kabupaten/Kota**	Jumlah Komoditi Yang diuji	20 Komoditi	Rp.310,000,000	18 Komoditi		20 Komoditi	Rp.70,000,000		Rp.2,740,400				0				Rp.2,740,400		4		Rp.2,740,400				
	2.09.05.2.01.04	Rekomendasi Keamanan Pangan Segar Asal Tumbuhan Daerah Kabupaten/Kota	Jumlah Rekomendasi Keamanan Pangan Segar Asal Tumbuhan Daerah Kabupaten/Kota	8 Rekomendasi	Rp.150,000,000	0 Rekomendasi	0	10 Rekomendasi	Rp.50,000,000	0	Rp.1,074,000		0		0		0	0	Rp.1,074,000	0	2	0	Rp.1,074,000	0	1		Proses perencanaan kegiatan

	2.09.05.2.01.06	Rekomendasi Perizinan keamanan pangan segar asal tumbuhan	Jumlah Rekommendasi Perijinan Keamanan Pangan Segar Asal Tumbuhan Daerah Kabupaten/Kota	4 Dokumen	Rp.60,000,000	0 Dokumen	0	5 Dokumen	Rp.20,000,000	0	Rp.1,666,400		0		0		0	0	Rp.1,666,400	0	8	0	Rp.1,666,400	0			Proresperencanaan kegiatan
Rata-rata Capaian kinerja (%)																				0%	4%			%	%		
Predikat Kinerja																				Sangat Rendah	Sangat Rendah						
	9.XX.01	**PROGRAM PENUNJANG URUSAN PEMERINTAHAN DAERAH KABUPATEN/KOTA**	Nilai SAKIP OPD	B Predikat	8,247,742,317				Rp.2,406,928,821		Rp.701,680,243								Rp.701,680,243		29		Rp.701,680,243			Dinas Ketahanan Pangan	
	9.XX.01.2.01	**Perencanaan, Penganggaran, dan Evaluasi Kinerja Perangkat Daerah**	Prosentase IKU OPD Yang Tercapai	23 %	Rp.283,500,000			23 %	Rp.35,000,000		Rp.1,402,000				0				Rp.1,402,000				Rp.1,402,000				
	2.09.01.2.01.01	Penyusunan Dokumen Perencanaan Perangkat Daerah	Jumlah Dokumen Perencanaan Perangkat Daerah	1 Dokumen	Rp.15,000,000	2 Dokumen	0	1 Dokumen	Rp.5,000,000	0	Rp.287,000		0		0		0	0	Rp.287,000	0	6	2	Rp.287,000	200			Dalam proses pengumpulan data dukung
	2.09.01.2.01.02	Koordinasi dan Penyusunan Dokumen RKA-SKPD	Jumlah Dokumen RKA SKPD dan Laporan Hasil Koordinasi Penyusunan Dokumen RKA SKPD	1 Dokumen			0		Rp.5,000,000	0	Rp.0		0		0		0	0	Rp.0	0	0	1	Rp.0	100	0		Belum dilaksanakan karena jadwal penyusunan blm dimulai
	2.09.01.2.01.03	Koordinasi dan Penyusunan Dokumen Perubahan RKA-SKPD	Jumlah Dokumen Perubahan RKA SKPD dan Lapran Hasil Koordinasi Penyusunan Dokumen Perubahan RKA SKPD	1 Dokumen			0		Rp.5,000,000	0	Rp.0		0		0		0	0		0		1		100			Jadwal Perubahan RKA belum dimulai
	2.09.01.2.01.04	Koordinasi dan Penyusunan DPA-SKPD	Jumlah Dokumen DPA SKPD dan La[poran Hasil Koordinasi Penyusunan DPA SKPD	1 Dokumen			0		Rp.5,000,000	0	Rp.225,000		0		0		0	0	Rp.225,000	0	5	1	Rp.225,000	100	2		Dalam proses perencanaan dokumen DPA
	2.09.01.2.01.05	Koordinasi dan Penyusunan Perubahan DPA-SKPD	Jumlah Dokumen Perubahan DPA SKPD dan Laporan Hasil koordinasi Penyusunan Perubahan DPA SKPD	1 Dokumen			0		Rp.5,000,000	0	Rp.0		0		0		0	0	Rp.0	0	0	1	Rp.0	100	0		Belum dilaksnakan
	2.09.01.2.01.06	Koordinasi dan Penyusunan Laporan Capaian Kinerja dan Ikhtisar Realisasi Kinerja SKPD	Jumlah laporan Capaian Kinerja dan Ikhtisar Realisasi Kinerja SKPD dan Laporan Hasil Koordinasi Penyusunan laporan Capaian Kinerja dan Ikhtisar Realisasi Kinerja SKPD	12 Laporan			0		Rp.5,000,000	3	Rp.890,000		0		0		0	3	Rp.890,000	25	18	15	Rp.890,000	125	6		Melakukan konsultasi kepada Inspektorat dan Bappeda
	2.09.01.2.01.07	Evaluasi Kinerja Perangkat Daerah	Jumlah Laporan Evaluasi Kinerja Perangkat daerah	6 Laporan			0	4 Laporan	Rp.5,000,000	0	Rp.0		0		0		0	0	Rp.0	0	0	6	Rp.0	100	0		Belum dilaksanakan
	9.XX.01.2.02	**Administrasi Keuangan Perangkat Daerah**	Prosentase Temuan Hasil Pemeriksaan Keuangan OPD	0 %	Rp.7,157,842,317			0 %	Rp.2,110,928,821		Rp.645,564,127				0				Rp.645,564,127		31		Rp.645,564,127				
	2.09.01.2.02.01	Penyediaan Gaji dan Tunjangan ASN	Jumlah Orang Yang Menerima Gaji dan Tunjangan ASN	21 Orang	Rp.6,281,786,463	25 Orang	0	336 Orang	Rp.2,093,928,821	68	Rp.641,849,127		0		0		0	68	Rp.641,849,127	20	31	93	Rp.641,849,127	443	10		Pemberian gaji dan tunjangan kepada ASN Dinas Ketahanan Pangan
	2.09.01.2.02.05	Koordinasi dan Penyusunan Laporan Keuangan Akhir Tahun SKPD	Jumlah Laporan Keuangan Akhir Tahun SKPD dan Laporan Hasil Koordniasi	1 Laporan	Rp.21,000,000		0		Rp.7,000,000	0	Rp.0		0		0		0	0	Rp.0	0	0	1	Rp.0	100	0		Proses perencanaan kegiatan
	2.09.01.2.02.07	Koordinasi dan Penyusunan Laporan Keuangan Bulanan/Triwulanan/Semesteran SKPD	Jumlah Laporan Bulanan/Triwulan/semester SKPDdannLaporan Koordinasi	18 Laporan	Rp.30,000,000		0		Rp.10,000,000	4	Rp.3,715,000		0		0		0	4	Rp.3,715,000	22	37	22	Rp.3,715,000	122	12		Penyusunan laporan bulanan keuangan dan tw 1
	9.XX.01.2.06	**Administrasi Umum Perangkat Daerah**	Prosentase Penyelesaian Pekerjaan sesuai SOP	100 %	Rp.563,200,000			100 %	Rp.126,000,000		Rp.18,005,200				0				Rp.18,005,200		14		Rp.18,005,200				
	2.09.01.2.06.02	Penyediaan Peralatan dan Perlengkapan Kantor	Jumlah peket peralatan dan perlengkapan kantor	1 Paket	Rp.111,000,000		0		Rp.37,000,000	0	Rp.2,018,888		0		0		0	0	Rp.2,018,888	0	5	1	Rp.2,018,888	100			Dalam proses pelaksanaan
	2.09.01.2.06.04	Penyediaan Bahan Logistik Kantor	Jumlah Paket bahan logistik kantor yang disediakan	1 Paket	Rp.81,000,000		0	2 Paket	Rp.27,000,000	0	Rp.1,200,000		0		0		0	0	Rp.1,200,000	0	4	1	Rp.1,200,000	100			Dalam proses persiapan
	2.09.01.2.06.05	Penyediaan Barang Cetakan dan Penggandaan	Jumlah paket barang cetak dan penggandaan yang disediakan	1 Paket	Rp.21,000,000		0	2 Paket	Rp.7,000,000	0	Rp.0		0		0		0	0	Rp.0	0	0	1	Rp.0	100	0		Belum ada kegiatan
	2.09.01.2.06.09	Penyelenggaraan Rapat Koordinasi dan Konsultasi SKPD	Jumlah Laporan Penyelenggaraan rapat koordinasi dan konsultasi SKPD	12 Laporan	Rp.165,000,000		0		Rp.55,000,000	3	Rp.14,786,312		0		0		0	3	Rp.14,786,312	25	27	15	Rp.14,786,312	125	9		Sudah dilaksanakan perjalanan dinas ke luar daerah
	9.XX.01.2.08	**Penyediaan Jasa Penunjang Urusan Pemerintahan Daerah**	Prosentase Penyelesaian Pekerjaan sesuai dengan SOP dan tepat waktu	100 %	Rp.128,000,000				Rp.60,000,000		Rp.13,402,916				0				Rp.13,402,916		22		Rp.13,402,916				
	2.09.01.2.08.02	Penyediaan Jasa Komunikasi, Sumber Daya Air dan Listrik	Jumlah laporan Penyediaanjasa komunikasi,sumberdaya air dan listrik	12 Laporan	Rp.105,000,000		0		Rp.35,000,000	3	Rp.8,110,916		0		0		0	3	Rp.8,110,916	25	23	15	Rp.8,110,916	125			Sudah dibayarkan
	2.09.01.2.08.04	Penyediaan Jasa Pelayanan Umum Kantor	Jumlah laporan penyediaan jasa pelayanan umum kantor yang disediakan	12 Laporan	Rp.75,000,000		0		Rp.25,000,000	3	Rp.5,292,000		0		0		0	3	Rp.5,292,000	25	21	15	Rp.5,292,000	125			Pembayaran honor jasa administrasi dan jaminan kecelakaan dan kematian bagi Non ASN
	9.XX.01.2.09	**Pemeliharaan Barang Milik Daerah Penunjang Urusan Pemerintahan Daerah**	Prosentase Barang Milik Daerah Kondisi Baik	100 %	Rp.115,200,000				Rp.75,000,000		Rp.23,306,000				0				Rp.23,306,000		31		Rp.23,306,000				
	2.09.01.2.09.01	Penyediaan Jasa Pemeliharaan, Biaya Pemeliharaan dan Pajak Kendaraan Perorangan Dinas atau Kendaraan Dinas Jabatan	Jumlah kendaraan perorangan,dinas atau kendaraan dinas jabatan yang dipeliharan dan dibayarkan pajaknya	22 unit	Rp.225,000,000		0		Rp.75,000,000	4	Rp.23,306,000		0		0		0	4	Rp.23,306,000	18	31	26	Rp.23,306,000	118			Pembayaran ekploitasi kendaraan dinas
Rata-rata Capaian kinerja (%)																				9%	29%			%	%		
Predikat Kinerja																				Sangat Rendah	Sangat Tinggi						
Jumlah Anggaran dan Realisasi dari Seluruh Program									Rp.3,404,928,821		Rp.733,324,643		Rp.0		Rp.0		Rp.0		Rp.733,324,643								
TOTAL RATA-RATA CAPAIAN KINERJA DAN ANGGARAN DARI SELURUH PROGRAM(%)																				4 %	10 %						

PREDIKAT KINERJA DARI SELURUH PROGRAM	Sangat Rendah	Sangat Rendah						
Faktor pendorong keberhasilan kinerja:								
Faktor penghambat pencapaian kinerja:								
Tindak lanjut yang diperlukan dalam triwulan berikutnya:								
Tindak lanjut yang diperlukan dalam Renja SKPD tahun berikutnya :								

Evaluasi Terhadap Hasil Renja Perangkat Daerah Lingkup Kabupaten/Kota

Renja Perangkat Daerah Dinas Komunikasi dan Informatika Kabupaten Lombok Tengah

Triwulan I Tahun 2024

No	Kode	Urusan/Bidang Urusan Pemerintahan Daerah Dan Program/Kegiatan/Sub Kegiatan	Indikator Kinerja Program (outcome)/ Kegiatan (output)	Target Renstra SKPD pada Tahun 2026 (Akhir Periode Renstra SKPD)		Realisasi Capaian Kinerja Renstra SKPD s.d Renja SKPD Tahun Lalu		Target Kinerja dan Anggaran Renja SKPD Tahun Berjalan yang dievaluasi (2024)		Realisasi Kinerja Pada Triwulan								Realisasi Capaian Kinerja dan Anggaran Renja SKPD yang Dievaluasi		Tingkat Capaian Kinerja dan Realisasi Anggaran Renja SKPD yang dievaluasi (%) (2024)		Realisasi Kinerja dan Anggaran Renstra SKPD s/d Tahun 2024		Tingkat Capaian Kinerja dan Realisasi Anggaran Renstra SKPD s.d. Thn 2024 (%)		Unit Perangkat Daerah Penanggung Jawab	Ket
										1		2		3		4											
1	2	3	4	5		6		7		8		9		10		11		12 = 8+9+10+11		13 = 12/7 x 100%		14 = 6 + 12		15=14/5 x100%		16	17
				K	Rp	K	Rp	K	Rp	K	Rp	K	Rp	K	Rp	K	Rp	K	Rp	K (%)	Rp (%)	K	Rp	K (%)	Rp (%)		
	2	**URUSAN PEMERINTAHAN WAJIB YANG TIDAK BERKAITAN DENGAN PELAYANAN DASAR**																									
	2.16	**KOMUNIKASI DAN INFORMATIKA**																									
	2.16.03	**PROGRAM APLIKASI INFORMATIKA**	OPD yang menjalankan pelayanan publik secara online	90 %	2,314,500,000	85 %	0	90 %	Rp.1,629,427,478		Rp.151,145,381		0				0		Rp.151,145,381		9		Rp.151,145,381			Dinas Komunikasi dan Informatika	
	2.16.03.2.02	**Pengelolaan e-government Di Lingkup Pemerintah Daerah Kabupaten/Kota**	Jumlah Aplikasi yang terintegrasi	1 Aplikasi	Rp.170,000,000		Rp.0	1 Aplikasi	Rp.800,000,098	0 Aplikasi	Rp.148,015,381		0		0		0	0	Rp.148,015,381	0	19		Rp.148,015,381				
	2.16.03.2.02.07	Pengembangan Aplikasi dan Proses Bisnis Pemerintahan Berbasis Elektronik	Jumlah sistem informasi yang tersedia	2 aplikasi	Rp.2,400,000,294	103 aplikasi	0	3 aplikasi	Rp.800,000,098	2	Rp.148,015,381		0		0		0	2	Rp.148,015,381	67	19	105	Rp.148,015,381	5250			sampai dengan triwulan I, jumlah sistem informasi (aplikasi) yang sudah selesai dibuat sebanyak 2 aplikasi yaitu (1) aplikasi SIA SPBE; (2) Aplikasi sinkronisasi rekonsiliasi TPP (SI MANTAP)
	2.16.03.2.01	**Pengelolaan Nama Domain yang telah Ditetapkan oleh Pemerintah Pusat dan Sub Domain di Lingkup Pemerintah Daerah Kabupaten/Kota**	Jumlah Domain dan Sub Domain yang aktif	18 Domain	Rp.2,144,500,000			18 Domain	Rp.829,427,380	Domain	Rp.3,130,000				0				Rp.3,130,000		0		Rp.3,130,000				
	2.16.03.2.01.03	Penyelenggaraan Sistem Jaringan Intra Pemerintah Daerah	Jumlah Bandwith yang tersedia	360 Mbps	Rp.2,488,282,140	300 Mbps	0	650 Mbps	Rp.829,427,380	650	Rp.3,130,000		0		0		0	650	Rp.3,130,000	100	0	950	Rp.3,130,000	264			Langganan bandwitdh 650 Mbps baru sampai pada pembuatan kontrak
Rata-rata Capaian kinerja (%)																				84%	9%			%	%		
Predikat Kinerja																				Sangat Tinggi	Sangat Rendah						
	2.16.02	**PROGRAM INFORMASI DAN KOMUNIKASI PUBLIK**	Persentase OPD yang menggunakan e-gov dalam penyelenggaraan kegiatan utama	89.08 %	7,350,750,000	83.63 %		89.08 %	Rp.1,749,999,463		Rp.344,817,000								Rp.344,817,000		20		Rp.344,817,000			Dinas Komunikasi dan Informatika	
	2.16.02.2.01	**Pengelolaan Informasi dan Komunikasi Publik Pemerintah Daerah Kabupaten/Kota**	Jumlah PPID (OPD, desa, sekolah, puskesmas) yang aktif melaksanakan diseminasi informasi	24 PPID	Rp.7,350,750,000	20 PPID		24 PPID	Rp.1,749,999,463	0 PPID	Rp.344,817,000				0			0	Rp.344,817,000	0	20		Rp.344,817,000				
	2.16.02.2.01.07	Layanan Hubungan Media	Jumlah Media Informasi	5 media	Rp.3,300,000,000		0	51 media	Rp.1,100,000,000	51	Rp.282,331,500		0		0		0	51	Rp.282,331,500	100	26	56	Rp.282,331,500	1120			penandatanganan PKS dengan seluruh media telah selesai dilaksanakan (dokumen pendukung masih belum bisa kami lampirkan karena belum di scan)
	2.16.02.2.01.10	Penguatan Kapasitas Sumber Daya Komunikasi Publik	Jumla anggota PPID terlatih	160 orang	Rp.149,999,250	54 orang	0	44 orang	Rp.49,999,750	0	Rp.170,000		0		0		0	0	Rp.170,000	0	0	54	Rp.170,000	34			pelatihan PPID baru tahap persiapan yang rencananya akan dilaksanakan pada bulan Mei 2024
	2.16.02.2.01.12	Penyelenggaraan Hubungan Masyarakat, Media dan Kemitraan Komunitas	Jumla titik menara telekomunikasi	10 menara	Rp.1,799,999,139	230 menara	0	320 menara	Rp.599,999,713	320	Rp.62,315,500		0		0		0	320	Rp.62,315,500	100	10	550	Rp.62,315,500	5500			bukti dukung belum bisa kami tampilkan
Rata-rata Capaian kinerja (%)																				67%	20%			%	%		
Predikat Kinerja																				Sangat Tinggi	Tinggi						
	2.20.02	**PROGRAM PENYELENGGARAAN STATISTIK SEKTORAL**	Jumlah Instansi yang melaksanakan Layanan Lombok Tengah Satu Data	58 Instansi	358,486,216				Rp.68,079,600		Rp.771,000								Rp.771,000		1		Rp.771,000			Dinas Komunikasi dan Informatika	
	2.20.02.2.01	**Penyelenggaraan Statistik Sektoral di Lingkup Daerah Kabupaten/Kota**	Buku saku statistik, Buku lombok tengah dalam data, Buku kecamatan dalam data	3 Buku	Rp.358,486,216			3 Buku	Rp.68,079,600		Rp.771,000				0				Rp.771,000	0	1		Rp.771,000				
	2.16.02.2.01.01	Koordinasi dan Sinkronisasi Pengumpulan, Pengolahan, Analisis dan Diseminasi Data Statistik Sektoral	Jumla data sektoral yang tersedia	58 data	Rp.204,238,800	55 data	0	58 data	Rp.68,079,600	0	Rp.771,000		0		0		0	0	Rp.771,000	0	1	55	Rp.771,000	95			Masih pada tahap pengumpulan data
Rata-rata Capaian kinerja (%)																				0%	1%			%	%		
Predikat Kinerja																				Sangat Rendah	Sangat Rendah						
	2.21.02	**PROGRAM PENYELENGGARAAN PERSANDIAN UNTUK PENGAMANAN INFORMASI**	Persentase informasi daerah yang diamankan	100 %	79,158,200				Rp.111,865,828		Rp.7,653,260								Rp.7,653,260		7		Rp.7,653,260			Dinas Komunikasi dan Informatika	

	2.21.02.2.01	**Penyelenggaraan Persandian untuk Pengamanan Informasi Pemerintah Daerah Kabupaten/Kota**	Jumlah pengamanan persandian (OPD)	32 OPD	Rp.79,158,200			32 OPD	Rp.111,865,828	OPD	Rp.7,653,260				0				Rp.7,653,260		7		Rp.7,653,260				
	2.16.02.2.01.04	Penyediaan Layanan Keamanan Informasi Pemerintah Daerah Kabupaten/Kota	Jumlah pengelola sandi yang terlatih	2 orang	Rp.335,597,484		0	13 orang	Rp.111,865,828	1	Rp.7,653,260		0		0		0	1	Rp.7,653,260	8	7	3	Rp.7,653,260	150			Baru satu orang di kirim ke jakarta untuk mengikuti pelatihan (dokumen pendukung berupa SPT, Foto dan video belum bisa kami tampilkan)
Rata-rata Capaian kinerja (%)																				8%	7%			%	%		
Predikat Kinerja																				Sangat Rendah	Sangat Rendah						
	9.XX.01	**PROGRAM PENUNJANG URUSAN PEMERINTAHAN DAERAH KABUPATEN/KOTA**	Nilai SAKIP OPD	B %	14,223,214,945				Rp.3,733,330,829		Rp.523,247,889								Rp.523,247,889		14		Rp.523,247,889			Dinas Komunikasi dan Informatika	
	9.XX.01.2.02	**Administrasi Keuangan Perangkat Daerah**	Dokumen administrasi keuangan PD	1 Dokumen	Rp.12,881,104,113			1 Dokumen	Rp.2,943,611,731		Rp.402,567,907				0				Rp.402,567,907		14		Rp.402,567,907				
	2.16.01.2.02.01	Penyediaan Gaji dan Tunjangan ASN	Jumlah Orang yang Menerima Gaji dan Tunjangan ASN	364 orang	Rp.8,826,335,193		0		Rp.2,942,111,731	104	Rp.402,567,907		0		0		0	104	Rp.402,567,907	29	14	468	Rp.402,567,907	129			sampai dengan TW 1 gaji da tunjangan lainnya yang sdh di bayarkan antara lain: 1. gaji Januari-Maret 2024 2. gaji THR 3. TPP Januari-Februari 2024 4. TPP THR 5. Insentif menara telekomunikasi
	2.16.01.2.02.05	Koordinasi dan Penyusunan Laporan Keuangan Akhir Tahun SKPD	Jumlah Laporan Keuangan Akhir Tahun SKPD dan Laporan Hasil Koordinasi Penyusunan Laporan Keuangan Akhir Tahun SKPD	1 laporan	Rp.4,500,000		0		Rp.1,500,000	1	Rp.0		0		0		0	1	Rp.0	100	0	2	Rp.0	200	0		yang di susun adalah Laporan Keuangan Akhir tahun 2023
	9.XX.01.2.06	**Administrasi Umum Perangkat Daerah**	Laporan administrasi umum PD	1 Dokumen	Rp.414,509,072				Rp.335,577,193		Rp.41,556,952				0				Rp.41,556,952		12		Rp.41,556,952				
	2.16.01.2.06.02	Penyediaan Peralatan dan Perlengkapan Kantor	Jumlah Paket Peralatan dan Perlengkapan Kantor yang Disediakan	1 paket	Rp.236,092,758		0	12 bulan paket	Rp.78,697,586	3 bulan	Rp.8,439,000		0		0		0	3 bulan	Rp.8,439,000	25	11	4	Rp.8,439,000	400	4		sesuai dengan belanja
	2.16.01.2.06.09	Penyelenggaraan Rapat Koordinasi dan Konsultasi SKPD	Jumlah Laporan Penyelenggaraan Rapat Koordinasi dan Konsultasi SKPD	1 laporan	Rp.770,638,821		0	6 laporan	Rp.256,879,607	1	Rp.33,117,952		0		0		0	1	Rp.33,117,952	17	13	2	Rp.33,117,952	200			Sesuai dengan pelaksanaan kegiatan (SPT dan SPPD)
	9.XX.01.2.09	**Pemeliharaan Barang Milik Daerah Penunjang Urusan Pemerintahan Daerah**	BMD Kondisi Baik	2 laporan	Rp.178,051,064			2 laporan	Rp.79,476,520		Rp.12,561,530				0				Rp.12,561,530		16		Rp.12,561,530				
	2.16.01.2.09.01	Penyediaan Jasa Pemeliharaan, Biaya Pemeliharaan dan Pajak Kendaraan Perorangan Dinas atau Kendaraan Dinas Jabatan	Jumlah Kendaraan Perorangan Dinas atau Kendaraan Dinas Jabatan yang Dipelihara dan dibayarkan Pajaknya	7 unit	Rp.238,429,560		0	8 unit	Rp.79,476,520	5	Rp.12,561,530		0		0		0	5	Rp.12,561,530	62	16	12	Rp.12,561,530	171			Realisasi ini adalah realisasi s.d bulan maret belanja BBM kendaraan Dinas pejabat, pajak kendaraan dinas dan service kendaraan dinas
	9.XX.01.2.07	**Pengadaan Barang Milik Daerah Penunjang Urusan Pemerintah Daerah**	BMD Tercatat	2 Laporan	Rp.180,153,714				Rp.26,075,730		Rp.0				0				Rp.0		0		Rp.0		1		
	2.16.01.2.07.05	Pengadaan Mebel	Jumlah Paket Mebel yang Disediakan	1 paket	Rp.78,227,190		0	2 buah paket	Rp.26,075,730	0	Rp.0		0		0		0	0	Rp.0	0	0	1	Rp.0	100	0		SUDAH SELESAI PADA TAHAP PENANDATANGAN KONTRAK
	9.XX.01.2.08	**Penyediaan Jasa Penunjang Urusan Pemerintahan Daerah**	Layanan pemerintahan daerah	12 Bulan	Rp.411,936,784			12 Bulan	Rp.324,173,060		Rp.51,662,000				0				Rp.51,662,000		16		Rp.51,662,000				
	2.16.01.2.08.04	Penyediaan Jasa Pelayanan Umum Kantor	Jumlah Laporan Penyediaan Jasa Pelayanan Umum Kantor yang Disediakan	1 laporan	Rp.972,519,180		0	12 bulan laporan	Rp.324,173,060	3 bulan	Rp.51,662,000		0		0		0	3 bulan	Rp.51,662,000	25	16	4	Rp.51,662,000	400	5		SESUAI DENGAN PERTANGGUNGJAWABAN BELANJA
	9.XX.01.2.01	**Perencanaan, Penganggaran, dan Evaluasi Kinerja Perangkat Daerah**	Dokumen Perencanaan, penganggaran dan evaluasi kinerja PD	9 Dokumen	Rp.157,460,198	10 Dokumen		9 Dokumen	Rp.24,416,595		Rp.14,899,500				0				Rp.14,899,500		61		Rp.14,899,500				
	2.16.01.2.01.01	Penyusunan Dokumen Perencanaan Perangkat Daerah	Jumlah Dokumen Perencanaan Perangkat	1 dokumen	Rp.44,991,585		0		Rp.14,997,195	1	Rp.12,045,000		0		0		0	1	Rp.12,045,000	100	80	2	Rp.12,045,000	200			forum perangkat daerah
	2.16.01.2.01.02	Koordinasi dan Penyusunan Dokumen RKA-SKPD	Jumlah Dokumen RKA-SKPD dan Laporan Hasil Koordinasi Penyusunan Dokumen RKA-SKPD	1 dokumen	Rp.4,050,000		0		Rp.1,350,000	0	Rp.900,000		0		0		0	0	Rp.900,000	0	67	1	Rp.900,000	100			Baru selesai tahap penyusunan renja 2025
	2.16.01.2.01.03	Koordinasi dan Penyusunan Dokumen Perubahan RKA-SKPD	Jumlah Dokumen Perubahan RKA-SKPD dan Laporan Hasil Koordinasi Penyusunan Dokumen Perubahan RKA-SKPD	1 dokumen	Rp.10,397,700		0		Rp.3,465,900	0	Rp.0		0		0		0	0	Rp.0	0	0	1	Rp.0	100	0		masih belum dilaksanakan
	2.16.01.2.01.04	Koordinasi dan Penyusunan DPA-SKPD	Jumlah Dokumen DPA-SKPD dan Laporan Hasil Koordinasi Penyusunan Dokumen DPA-SKPD	1 dokumen	Rp.4,540,500		0		Rp.1,513,500	1	Rp.1,504,500		0		0		0	1	Rp.1,504,500	100	99	2	Rp.1,504,500	200	33		DPA 2024

	2.16.01.2.01.05	Koordinasi dan Penyusunan Perubahan DPA-SKPD	Jumlah Dokumen Perubahan DPA-SKPD dan Laporan Hasil Koordinasi Penyusunan Dokumen Perubahan DPA-SKPD	1 dokumen	Rp.3,150,000		0		Rp.1,050,000	0	Rp.0		0		0		0	0	Rp.0	0	0	1	Rp.0	100	0		baru tahap penyusunan
	2.16.01.2.01.06	Koordinasi dan Penyusunan Laporan Capaian Kinerja dan Ikhtisar Realisasi Kinerja SKPD	Jumlah Laporan Capaian Kinerja dan Ikhtisar Realisasi Kinerja SKPD dan Laporan Hasil Koordinasi Penyusunan Laporan Capaian Kinerja dan Ikhtisar Realisasi Kinerja SKPD	12 laporan	Rp.6,120,000		0		Rp.2,040,000	1	Rp.450,000		0		0		0	1	Rp.450,000	8	22	13	Rp.450,000	108	7		masih tahap penyusunan
Rata-rata Capaian kinerja (%)																				36%	14%			%	%		
Predikat Kinerja																				Sangat Tinggi	Rendah						
	2	**URUSAN PEMERINTAHAN WAJIB YANG TIDAK BERKAITAN DENGAN PELAYANAN DASAR**																									
	2.20	**STATISTIK**																									
	2.16.03	**PROGRAM APLIKASI INFORMATIKA**	OPD yang menjalankan pelayanan publik secara online	90 %	2,314,500,000	85 %		90 %	Rp.1,629,427,478		Rp.151,145,381								Rp.151,145,381		9		Rp.151,145,381			Dinas Komunikasi dan Informatika	
	2.16.03.2.02	**Pengelolaan e-government Di Lingkup Pemerintah Daerah Kabupaten/Kota**	Jumlah Aplikasi yang terintegrasi	1 Aplikasi	Rp.170,000,000			1 Aplikasi	Rp.800,000,098	0 Aplikasi	Rp.148,015,381				0			0	Rp.148,015,381	0	19		Rp.148,015,381				
	2.20.03.2.02.07	Pengembangan Aplikasi dan Proses Bisnis Pemerintahan Berbasis Elektronik	Jumlah sistem informasi yang tersedia	2 aplikasi	Rp.2,400,000,294	103 aplikasi	0	3 aplikasi	Rp.800,000,098	2	Rp.148,015,381		0		0		0	2	Rp.148,015,381	67	19	105	Rp.148,015,381	5250			sampai dengan triwulan I, jumlah sistem informasi (aplikasi) yang sudah selesai dibuat sebanyak 2 aplikasi yaitu (1) aplikasi SIA SPBE; (2) Aplikasi sinkronisasi rekonsiliasi TPP (SI MANTAP)
	2.16.03.2.01	**Pengelolaan Nama Domain yang telah Ditetapkan oleh Pemerintah Pusat dan Sub Domain di Lingkup Pemerintah Daerah Kabupaten/Kota**	Jumlah Domain dan Sub Domain yang aktif	18 Domain	Rp.2,144,500,000			18 Domain	Rp.829,427,380	Domain	Rp.3,130,000				0				Rp.3,130,000		0		Rp.3,130,000				
	2.20.03.2.01.03	Penyelenggaraan Sistem Jaringan Intra Pemerintah Daerah	Jumlah Bandwith yang tersedia	360 Mbps	Rp.2,488,282,140	300 Mbps	0	650 Mbps	Rp.829,427,380	650	Rp.3,130,000		0		0		0	650	Rp.3,130,000	100	0	950	Rp.3,130,000	264			Langganan bandwitdh 650 Mbps baru sampai pada pembuatan kontrak
Rata-rata Capaian kinerja (%)																				84%	9%			%	%		
Predikat Kinerja																				Sangat Tinggi	Sangat Rendah						
	2.16.02	**PROGRAM INFORMASI DAN KOMUNIKASI PUBLIK**	Persentase OPD yang menggunakan e-gov dalam penyelenggaraan kegiatan utama	89.08 %	7,350,750,000	83.63 %		89.08 %	Rp.1,749,999,463		Rp.344,817,000								Rp.344,817,000		20		Rp.344,817,000			Dinas Komunikasi dan Informatika	
	2.16.02.2.01	**Pengelolaan Informasi dan Komunikasi Publik Pemerintah Daerah Kabupaten/Kota**	Jumlah PPID (OPD, desa, sekolah, puskesmas) yang aktif melaksanakan diseminasi informasi	24 PPID	Rp.7,350,750,000	20 PPID		24 PPID	Rp.1,749,999,463	0 PPID	Rp.344,817,000				0			0	Rp.344,817,000	0	20		Rp.344,817,000				
	2.20.02.2.01.07	Layanan Hubungan Media	Jumlah Media Informasi	5 media	Rp.3,300,000,000		0	51 media	Rp.1,100,000,000	51	Rp.282,331,500		0		0		0	51	Rp.282,331,500	100	26	56	Rp.282,331,500	1120			penandatanganan PKS dengan seluruh media telah selesai dilaksanakan (dokumen pendukung masih belum bisa kami lampirkan karena belum di scan)
	2.20.02.2.01.10	Penguatan Kapasitas Sumber Daya Komunikasi Publik	Jumla anggota PPID terlatih	160 orang	Rp.149,999,250	54 orang	0	44 orang	Rp.49,999,750	0	Rp.170,000		0		0		0	0	Rp.170,000	0	0	54	Rp.170,000	34			pelatihan PPID baru tahap persiapan yang rencananya akan dilaksanakan pada bulan Mei 2024
	2.20.02.2.01.12	Penyelenggaraan Hubungan Masyarakat, Media dan Kemitraan Komunitas	Jumla titik menara telekomunikasi	10 menara	Rp.1,799,999,139	230 menara	0	320 menara	Rp.599,999,713	320	Rp.62,315,500		0		0		0	320	Rp.62,315,500	100	10	550	Rp.62,315,500	5500			bukti dukung belum bisa kami tampilkan
Rata-rata Capaian kinerja (%)																				67%	20%			%	%		
Predikat Kinerja																				Sangat Tinggi	Tinggi						
	2.20.02	**PROGRAM PENYELENGGARAAN STATISTIK SEKTORAL**	Jumlah Instansi yang melaksanakan Layanan Lombok Tengah Satu Data	58 Instansi	358,486,216				Rp.68,079,600		Rp.771,000								Rp.771,000		1		Rp.771,000			Dinas Komunikasi dan Informatika	
	2.20.02.2.01	**Penyelenggaraan Statistik Sektoral di Lingkup Daerah Kabupaten/Kota**	Buku saku statistik, Buku lombok tengah dalam data, Buku kecamatan dalam data	3 Buku	Rp.358,486,216			3 Buku	Rp.68,079,600		Rp.771,000				0				Rp.771,000	0	1		Rp.771,000				
	2.20.02.2.01.01	Koordinasi dan Sinkronisasi Pengumpulan, Pengolahan, Analisis dan Diseminasi Data Statistik Sektoral	Jumla data sektoral yang tersedia	58 data	Rp.204,238,800	55 data	0	58 data	Rp.68,079,600	0	Rp.771,000		0		0		0	0	Rp.771,000	0	1	55	Rp.771,000	95			Masih pada tahap pengumpulan data
Rata-rata Capaian kinerja (%)																				0%	1%			%	%		
Predikat Kinerja																				Sangat Rendah	Sangat Rendah						

	2.21.02	**PROGRAM PENYELENGGARAAN PERSANDIAN UNTUK PENGAMANAN INFORMASI**	Persentase informasi daerah yang diamankan	100 %	79,158,200				Rp.111,865,828		Rp.7,653,260								Rp.7,653,260		7		Rp.7,653,260			Dinas Komunikasi dan Informatika	
	2.21.02.2.01	**Penyelenggaraan Persandian untuk Pengamanan Informasi Pemerintah Daerah Kabupaten/Kota**	Jumlah pengamanan persandian (OPD)	32 OPD	Rp.79,158,200			32 OPD	Rp.111,865,828	OPD	Rp.7,653,260				0				Rp.7,653,260		7		Rp.7,653,260				
	2.20.02.2.01.04	Penyediaan Layanan Keamanan Informasi Pemerintah Daerah Kabupaten/Kota	Jumlah pengelola sandi yang terlatih	2 orang	Rp.335,597,484		0	13 orang	Rp.111,865,828	1	Rp.7,653,260		0		0		0	1	Rp.7,653,260	8	7	3	Rp.7,653,260	150			Baru satu orang di kirim ke jakarta untuk mengikuti pelatihan (dokumen pendukung berupa SPT, Foto dan video belum bisa kami tampilkan)
Rata-rata Capaian kinerja (%)																				8%	7%			%	%		
Predikat Kinerja																				Sangat Rendah	Sangat Rendah						
	9.XX.01	**PROGRAM PENUNJANG URUSAN PEMERINTAHAN DAERAH KABUPATEN/KOTA**	Nilai SAKIP OPD	B %	14,223,214,945				Rp.3,733,330,829		Rp.523,247,889								Rp.523,247,889		14		Rp.523,247,889			Dinas Komunikasi dan Informatika	
	9.XX.01.2.02	**Administrasi Keuangan Perangkat Daerah**	Dokumen administrasi keuangan PD	1 Dokumen	Rp.12,881,104,113			1 Dokumen	Rp.2,943,611,731		Rp.402,567,907				0				Rp.402,567,907		14		Rp.402,567,907				
	2.20.01.2.02.01	Penyediaan Gaji dan Tunjangan ASN	Jumlah Orang yang Menerima Gaji dan Tunjangan ASN	364 orang	Rp.8,826,335,193		0		Rp.2,942,111,731	104	Rp.402,567,907		0		0		0	104	Rp.402,567,907	29	14	468	Rp.402,567,907	129			sampai dengan TW 1 gaji da tunjangan lainnya yang sdh di bayarkan antara lain: 1. gaji Januari-Maret 2024 2. gaji THR 3. TPP Januari-Februari 2024 4. TPP THR 5. Insentif menara telekomunikasi
	2.20.01.2.02.05	Koordinasi dan Penyusunan Laporan Keuangan Akhir Tahun SKPD	Jumlah Laporan Keuangan Akhir Tahun SKPD dan Laporan Hasil Koordinasi Penyusunan Laporan Keuangan Akhir Tahun SKPD	1 laporan	Rp.4,500,000		0		Rp.1,500,000	1	Rp.0		0		0		0	1	Rp.0	100	0	2	Rp.0	200	0		yang di susun adalah Laporan Keuangan Akhir tahun 2023
	9.XX.01.2.06	**Administrasi Umum Perangkat Daerah**	Laporan administrasi umum PD	1 Dokumen	Rp.414,509,072				Rp.335,577,193		Rp.41,556,952				0				Rp.41,556,952		12		Rp.41,556,952				
	2.20.01.2.06.02	Penyediaan Peralatan dan Perlengkapan Kantor	Jumlah Paket Peralatan dan Perlengkapan Kantor yang Disediakan	1 paket	Rp.236,092,758		0	12 bulan paket	Rp.78,697,586	3 bulan	Rp.8,439,000		0		0		0	3 bulan	Rp.8,439,000	25	11	4	Rp.8,439,000	400	4		sesuai dengan belanja
	2.20.01.2.06.09	Penyelenggaraan Rapat Koordinasi dan Konsultasi SKPD	Jumlah Laporan Penyelenggaraan Rapat Koordinasi dan Konsultasi SKPD	1 laporan	Rp.770,638,821		0	6 laporan	Rp.256,879,607	1	Rp.33,117,952		0		0		0	1	Rp.33,117,952	17	13	2	Rp.33,117,952	200			Sesuai dengan pelaksanaan kegiatan (SPT dan SPPD)
	9.XX.01.2.09	**Pemeliharaan Barang Milik Daerah Penunjang Urusan Pemerintahan Daerah**	BMD Kondisi Baik	2 laporan	Rp.178,051,064			2 laporan	Rp.79,476,520		Rp.12,561,530				0				Rp.12,561,530		16		Rp.12,561,530				
	2.20.01.2.09.01	Penyediaan Jasa Pemeliharaan, Biaya Pemeliharaan dan Pajak Kendaraan Perorangan Dinas atau Kendaraan Dinas Jabatan	Jumlah Kendaraan Perorangan Dinas atau Kendaraan Dinas Jabatan yang Dipelihara dan dibayarkan Pajaknya	7 unit	Rp.238,429,560		0	8 unit	Rp.79,476,520	5	Rp.12,561,530		0		0		0	5	Rp.12,561,530	62	16	12	Rp.12,561,530	171			Realisasi ini adalah realisasi s.d bulan maret belanja BBM kendaraan Dinas pejabat, pajak kendaraan dinas dan service kendaraan dinas
	9.XX.01.2.07	**Pengadaan Barang Milik Daerah Penunjang Urusan Pemerintah Daerah**	BMD Tercatat	2 Laporan	Rp.180,153,714				Rp.26,075,730		Rp.0				0				Rp.0		0		Rp.0		1		
	2.20.01.2.07.05	Pengadaan Mebel	Jumlah Paket Mebel yang Disediakan	1 paket	Rp.78,227,190		0	2 buah paket	Rp.26,075,730	0	Rp.0		0		0		0	0	Rp.0	0	0	1	Rp.0	100	0		SUDAH SELESAI PADA TAHAP PENANDATANGAN KONTRAK
	9.XX.01.2.08	**Penyediaan Jasa Penunjang Urusan Pemerintahan Daerah**	Layanan pemerintahan daerah	12 Bulan	Rp.411,936,784			12 Bulan	Rp.324,173,060		Rp.51,662,000				0				Rp.51,662,000		16		Rp.51,662,000				
	2.20.01.2.08.04	Penyediaan Jasa Pelayanan Umum Kantor	Jumlah Laporan Penyediaan Jasa Pelayanan Umum Kantor yang Disediakan	1 laporan	Rp.972,519,180		0	12 bulan laporan	Rp.324,173,060	3 bulan	Rp.51,662,000		0		0		0	3 bulan	Rp.51,662,000	25	16	4	Rp.51,662,000	400	5		SESUAI DENGAN PERTANGGUNGJAWABAN BELANJA
	9.XX.01.2.01	**Perencanaan, Penganggaran, dan Evaluasi Kinerja Perangkat Daerah**	Dokumen Perencanaan, penganggaran dan evaluasi kinerja PD	9 Dokumen	Rp.157,460,198	10 Dokumen		9 Dokumen	Rp.24,416,595		Rp.14,899,500				0				Rp.14,899,500		61		Rp.14,899,500				
	2.20.01.2.01.01	Penyusunan Dokumen Perencanaan Perangkat Daerah	Jumlah Dokumen Perencanaan Perangkat	1 dokumen	Rp.44,991,585		0		Rp.14,997,195	1	Rp.12,045,000		0		0		0	1	Rp.12,045,000	100	80	2	Rp.12,045,000	200			forum perangkat daerah
	2.20.01.2.01.02	Koordinasi dan Penyusunan Dokumen RKA-SKPD	Jumlah Dokumen RKA-SKPD dan Laporan Hasil Koordinasi Penyusunan Dokumen RKA-SKPD	1 dokumen	Rp.4,050,000		0		Rp.1,350,000	0	Rp.900,000		0		0		0	0	Rp.900,000	0	67	1	Rp.900,000	100			Baru selesai tahap penyusunan renja 2025
	2.20.01.2.01.03	Koordinasi dan Penyusunan Dokumen Perubahan RKA-SKPD	Jumlah Dokumen Perubahan RKA-SKPD dan Laporan Hasil Koordinasi Penyusunan Dokumen Perubahan RKA-SKPD	1 dokumen	Rp.10,397,700		0		Rp.3,465,900	0	Rp.0		0		0		0	0	Rp.0	0	0	1	Rp.0	100	0		masih belum dilaksanakan

	2.20.01.2.01.04	Koordinasi dan Penyusunan DPA-SKPD	Jumlah DokumenDPA-SKPD danLaporan HasilKoordinasi Penyusunan Dokumen DPA-SKPD	1 dokumen	Rp.4,540,500		0		Rp.1,513,500	1	Rp.1,504,500		0		0		0	1	Rp.1,504,500	100	99	2	Rp.1,504,500	200	33		DPA 2024
	2.20.01.2.01.05	Koordinasi dan Penyusunan Perubahan DPA-SKPD	Jumlah Dokumen Perubahan DPA-SKPD dan Laporan Hasil Koordinasi Penyusunan Dokumen Perubahan DPA-SKPD	1 dokumen	Rp.3,150,000		0		Rp.1,050,000	0	Rp.0		0		0		0	0	Rp.0	0	0	1	Rp.0	100	0		baru tahap penyusunan
	2.20.01.2.01.06	Koordinasi dan Penyusunan Laporan Capaian Kinerja dan Ikhtisar Realisasi Kinerja SKPD	Jumlah Laporan Capaian Kinerja dan Ikhtisar Realisasi Kinerja SKPD dan Laporan Hasil Koordinasi Penyusunan Laporan Capaian Kinerja dan Ikhtisar Realisasi Kinerja SKPD	12 laporan	Rp.6,120,000		0		Rp.2,040,000	1	Rp.450,000		0		0		0	1	Rp.450,000	8	22	13	Rp.450,000	108	7		masih tahap penyusunan
Rata-rata Capaian kinerja (%)																				36%	14%			%	%		
Predikat Kinerja																				Sangat Tinggi	Rendah						
	2	**URUSAN PEMERINTAHAN WAJIB YANG TIDAK BERKAITAN DENGAN PELAYANAN DASAR**																									
	2.21	**PERSANDIAN**																									
	2.16.03	**PROGRAM APLIKASI INFORMATIKA**	OPD yang menjalankan pelayanan publik secara online	90 %	2,314,500,000	85 %		90 %	Rp.1,629,427,478		Rp.151,145,381								Rp.151,145,381		9		Rp.151,145,381			Dinas Komunikasi dan Informatika	
	2.16.03.2.02	**Pengelolaan e-government Di Lingkup Pemerintah Daerah Kabupaten/Kota**	Jumlah Aplikasi yang terintegrasi	1 Aplikasi	Rp.170,000,000			1 Aplikasi	Rp.800,000,098	0 Aplikasi	Rp.148,015,381				0			0	Rp.148,015,381	0	19		Rp.148,015,381				
	2.21.03.2.02.07	Pengembangan Aplikasi dan Proses Bisnis Pemerintahan Berbasis Elektronik	Jumlah sistem informasi yang tersedia	2 aplikasi	Rp.2,400,000,294	103 aplikasi	0	3 aplikasi	Rp.800,000,098	2	Rp.148,015,381		0		0		0	2	Rp.148,015,381	67	19	105	Rp.148,015,381	5250			sampai dengan triwulan I, jumlah sistem informasi (aplikasi) yang sudah selesai dibuat sebanyak 2 aplikasi yaitu (1) aplikasi SIA SPBE; (2) Aplikasi sinkronisasi rekonsiliasi TPP (SI MANTAP)
	2.16.03.2.01	**Pengelolaan Nama Domain yang telah Ditetapkan oleh Pemerintah Pusat dan Sub Domain di Lingkup Pemerintah Daerah Kabupaten/Kota**	Jumlah Domain dan Sub Domain yang aktif	18 Domain	Rp.2,144,500,000			18 Domain	Rp.829,427,380	Domain	Rp.3,130,000				0				Rp.3,130,000		0		Rp.3,130,000				
	2.21.03.2.01.03	Penyelenggaraan Sistem Jaringan Intra Pemerintah Daerah	Jumlah Bandwith yang tersedia	360 Mbps	Rp.2,488,282,140	300 Mbps	0	650 Mbps	Rp.829,427,380	650	Rp.3,130,000		0		0		0	650	Rp.3,130,000	100	0	950	Rp.3,130,000	264			Langganan bandwitdh 650 Mbps baru sampai pada pembuatan kontrak
Rata-rata Capaian kinerja (%)																				84%	9%			%	%		
Predikat Kinerja																				Sangat Tinggi	Sangat Rendah						
	2.16.02	**PROGRAM INFORMASI DAN KOMUNIKASI PUBLIK**	Persentase OPD yang menggunakan e-gov dalam penyelenggaraan kegiatan utama	89.08 %	7,350,750,000	83.63 %		89.08 %	Rp.1,749,999,463		Rp.344,817,000								Rp.344,817,000		20		Rp.344,817,000			Dinas Komunikasi dan Informatika	
	2.16.02.2.01	**Pengelolaan Informasi dan Komunikasi Publik Pemerintah Daerah Kabupaten/Kota**	Jumlah PPID (OPD, desa, sekolah, puskesmas) yang aktif melaksanakan diseminasi informasi	24 PPID	Rp.7,350,750,000	20 PPID		24 PPID	Rp.1,749,999,463	0 PPID	Rp.344,817,000				0			0	Rp.344,817,000	0	20		Rp.344,817,000				
	2.21.02.2.01.07	Layanan Hubungan Media	Jumlah Media Informasi	5 media	Rp.3,300,000,000		0	51 media	Rp.1,100,000,000	51	Rp.282,331,500		0		0		0	51	Rp.282,331,500	100	26	56	Rp.282,331,500	1120			penandatanganan PKS dengan seluruh media telah selesai dilaksanakan (dokumen pendukung masih belum bisa kami lampirkan karena belum di scan)
	2.21.02.2.01.10	Penguatan Kapasitas Sumber Daya Komunikasi Publik	Jumla anggota PPID terlatih	160 orang	Rp.149,999,250	54 orang	0	44 orang	Rp.49,999,750	0	Rp.170,000		0		0		0	0	Rp.170,000	0	0	54	Rp.170,000	34			pelatihan PPID baru tahap persiapan yang rencananya akan dilaksanakan pada bulan Mei 2024
	2.21.02.2.01.12	Penyelenggaraan Hubungan Masyarakat, Media dan Kemitraan Komunitas	Jumla titik menara telekomunikasi	10 menara	Rp.1,799,999,139	230 menara	0	320 menara	Rp.599,999,713	320	Rp.62,315,500		0		0		0	320	Rp.62,315,500	100	10	550	Rp.62,315,500	5500			bukti dukung belum bisa kami tampilkan
Rata-rata Capaian kinerja (%)																				67%	20%			%	%		
Predikat Kinerja																				Sangat Tinggi	Tinggi						
	2.20.02	**PROGRAM PENYELENGGARAAN STATISTIK SEKTORAL**	Jumlah Instansi yang melaksanakan Layanan Lombok Tengah Satu Data	58 Instansi	358,486,216				Rp.68,079,600		Rp.771,000								Rp.771,000		1		Rp.771,000			Dinas Komunikasi dan Informatika	
	2.20.02.2.01	**Penyelenggaraan Statistik Sektoral di Lingkup Daerah Kabupaten/Kota**	Buku saku statistik, Buku lombok tengah dalam data, Buku kecamatan dalam data	3 Buku	Rp.358,486,216			3 Buku	Rp.68,079,600		Rp.771,000				0				Rp.771,000	0	1		Rp.771,000				
	2.21.02.2.01.01	Koordinasi dan Sinkronisasi Pengumpulan, Pengolahan, Analisis dan Diseminasi Data Statistik Sektoral	Jumla data sektoral yang tersedia	58 data	Rp.204,238,800	55 data	0	58 data	Rp.68,079,600	0	Rp.771,000		0		0		0	0	Rp.771,000	0	1	55	Rp.771,000	95			Masih pada tahap pengumpulan data
Rata-rata Capaian kinerja (%)																				0%	1%			%	%		

Predikat Kinerja																			SangatRendah	SangatRendah							
	2.21.02	**PROGRAM PENYELENGGARAAN PERSANDIAN UNTUK PENGAMANAN INFORMASI**	Persentase informasi daerah yang diamankan	100 %	79,158,200				Rp.111,865,828		Rp.7,653,260								Rp.7,653,260		7		Rp.7,653,260			Dinas Komunikasi dan Informatika	
	2.21.02.2.01	**Penyelenggaraan Persandian untuk Pengamanan Informasi Pemerintah Daerah Kabupaten/Kota**	Jumlah pengamanan persandian (OPD)	32 OPD	Rp.79,158,200			32 OPD	Rp.111,865,828	OPD	Rp.7,653,260				0				Rp.7,653,260		7		Rp.7,653,260				
	2.21.02.2.01.04	Penyediaan Layanan Keamanan Informasi Pemerintah Daerah Kabupaten/Kota	Jumlah pengelola sandi yang terlatih	2 orang	Rp.335,597,484		0	13 orang	Rp.111,865,828	1	Rp.7,653,260		0		0		0	1	Rp.7,653,260	8	7	3	Rp.7,653,260	150			Baru satu orang di kirim ke jakarta untuk mengikuti pelatihan (dokumen pendukung berupa SPT, Foto dan video belum bisa kami tampilkan)
Rata-rata Capaian kinerja (%)																			8%	7%			%	%			
Predikat Kinerja																			Sangat Rendah	Sangat Rendah							
	9.XX.01	**PROGRAM PENUNJANG URUSAN PEMERINTAHAN DAERAH KABUPATEN/KOTA**	Nilai SAKIP OPD	B %	14,223,214,945				Rp.3,733,330,829		Rp.523,247,889								Rp.523,247,889		14		Rp.523,247,889			Dinas Komunikasi dan Informatika	
	9.XX.01.2.02	**Administrasi Keuangan Perangkat Daerah**	Dokumen administrasi keuangan PD	1 Dokumen	Rp.12,881,104,113			1 Dokumen	Rp.2,943,611,731		Rp.402,567,907				0				Rp.402,567,907		14		Rp.402,567,907				
	2.21.01.2.02.01	Penyediaan Gaji dan Tunjangan ASN	Jumlah Orang yang Menerima Gaji dan Tunjangan ASN	364 orang	Rp.8,826,335,193		0		Rp.2,942,111,731	104	Rp.402,567,907		0		0		0	104	Rp.402,567,907	29	14	468	Rp.402,567,907	129			sampai dengan TW 1 gaji da tunjangan lainnya yang sdh di bayarkan antara lain: 1. gaji Januari-Maret 2024 2. gaji THR 3. TPP Januari-Februari 2024 4. TPP THR 5. Insentif menara telekomunikasi
	2.21.01.2.02.05	Koordinasi dan Penyusunan Laporan Keuangan Akhir Tahun SKPD	Jumlah Laporan Keuangan Akhir Tahun SKPD dan Laporan Hasil Koordinasi Penyusunan Laporan Keuangan Akhir Tahun SKPD	1 laporan	Rp.4,500,000		0		Rp.1,500,000	1	Rp.0		0		0		0	1	Rp.0	100	0	2	Rp.0	200	0		yang di susun adalah Laporan Keuangan Akhir tahun 2023
	9.XX.01.2.06	**Administrasi Umum Perangkat Daerah**	Laporan administrasi umum PD	1 Dokumen	Rp.414,509,072				Rp.335,577,193		Rp.41,556,952				0				Rp.41,556,952		12		Rp.41,556,952				
	2.21.01.2.06.02	Penyediaan Peralatan dan Perlengkapan Kantor	Jumlah Paket Peralatan dan Perlengkapan Kantor yang Disediakan	1 paket	Rp.236,092,758		0	12 bulan paket	Rp.78,697,586	3 bulan	Rp.8,439,000		0		0		0	3 bulan	Rp.8,439,000	25	11	4	Rp.8,439,000	400	4		sesuai dengan belanja
	2.21.01.2.06.09	Penyelenggaraan Rapat Koordinasi dan Konsultasi SKPD	Jumlah Laporan Penyelenggaraan Rapat Koordinasi dan Konsultasi SKPD	1 laporan	Rp.770,638,821		0	6 laporan	Rp.256,879,607	1	Rp.33,117,952		0		0		0	1	Rp.33,117,952	17	13	2	Rp.33,117,952	200			Sesuai dengan pelaksanaan kegiatan (SPT dan SPPD)
	9.XX.01.2.09	**Pemeliharaan Barang Milik Daerah Penunjang Urusan Pemerintahan Daerah**	BMD Kondisi Baik	2 laporan	Rp.178,051,064			2 laporan	Rp.79,476,520		Rp.12,561,530				0				Rp.12,561,530		16		Rp.12,561,530				
	2.21.01.2.09.01	Penyediaan Jasa Pemeliharaan, Biaya Pemeliharaan dan Pajak Kendaraan Perorangan Dinas atau Kendaraan Dinas Jabatan	Jumlah Kendaraan Perorangan Dinas atau Kendaraan Dinas Jabatan yang Dipelihara dan dibayarkan Pajaknya	7 unit	Rp.238,429,560		0	8 unit	Rp.79,476,520	5	Rp.12,561,530		0		0		0	5	Rp.12,561,530	62	16	12	Rp.12,561,530	171			Realisasi ini adalah realisasi s.d bulan maret belanja BBM kendaraan Dinas pejabat, pajak kendaraan dinas dan service kendaraan dinas
	9.XX.01.2.07	**Pengadaan Barang Milik Daerah Penunjang Urusan Pemerintah Daerah**	BMD Tercatat	2 Laporan	Rp.180,153,714				Rp.26,075,730		Rp.0				0				Rp.0		0		Rp.0		1		
	2.21.01.2.07.05	Pengadaan Mebel	Jumlah Paket Mebel yang Disediakan	1 paket	Rp.78,227,190		0	2 buah paket	Rp.26,075,730	0	Rp.0		0		0		0	0	Rp.0	0	0	1	Rp.0	100	0		SUDAH SELESAI PADA TAHAP PENANDATANGAN KONTRAK
	9.XX.01.2.08	**Penyediaan Jasa Penunjang Urusan Pemerintahan Daerah**	Layanan pemerintahan daerah	12 Bulan	Rp.411,936,784			12 Bulan	Rp.324,173,060		Rp.51,662,000				0				Rp.51,662,000		16		Rp.51,662,000				
	2.21.01.2.08.04	Penyediaan Jasa Pelayanan Umum Kantor	Jumlah Laporan Penyediaan Jasa Pelayanan Umum Kantor yang Disediakan	1 laporan	Rp.972,519,180		0	12 bulan laporan	Rp.324,173,060	3 bulan	Rp.51,662,000		0		0		0	3 bulan	Rp.51,662,000	25	16	4	Rp.51,662,000	400	5		SESUAI DENGAN PERTANGGUNGJAWABAN BELANJA
	9.XX.01.2.01	**Perencanaan, Penganggaran, dan Evaluasi Kinerja Perangkat Daerah**	Dokumen Perencanaan, penganggaran dan evaluasi kinerja PD	9 Dokumen	Rp.157,460,198	10 Dokumen		9 Dokumen	Rp.24,416,595		Rp.14,899,500				0				Rp.14,899,500		61		Rp.14,899,500				
	2.21.01.2.01.01	Penyusunan Dokumen Perencanaan Perangkat Daerah	Jumlah Dokumen Perencanaan Perangkat	1 dokumen	Rp.44,991,585		0		Rp.14,997,195	1	Rp.12,045,000		0		0		0	1	Rp.12,045,000	100	80	2	Rp.12,045,000	200			forum perangkat daerah
	2.21.01.2.01.02	Koordinasi dan Penyusunan Dokumen RKA-SKPD	Jumlah Dokumen RKA-SKPD dan Laporan Hasil Koordinasi Penyusunan Dokumen RKA-SKPD	1 dokumen	Rp.4,050,000		0		Rp.1,350,000	0	Rp.900,000		0		0		0	0	Rp.900,000	0	67	1	Rp.900,000	100			Baru selesai tahap penyusunan renja 2025

	2.21.01.2.01.03	Koordinasi dan Penyusunan Dokumen Perubahan RKA-SKPD	Jumlah Dokumen Perubahan RKA-SKPD dan Laporan Hasil Koordinasi Penyusunan Dokumen Perubahan RKA-SKPD	1 dokumen	Rp.10,397,700		0		Rp.3,465,900	0	Rp.0		0		0		0	0	Rp.0	0	0	1	Rp.0	100	0		masih belum dilaksanakan
	2.21.01.2.01.04	Koordinasi dan Penyusunan DPA-SKPD	Jumlah Dokumen DPA-SKPD dan Laporan Hasil Koordinasi Penyusunan Dokumen DPA-SKPD	1 dokumen	Rp.4,540,500		0		Rp.1,513,500	1	Rp.1,504,500		0		0		0	1	Rp.1,504,500	100	99	2	Rp.1,504,500	200	33		DPA 2024
	2.21.01.2.01.05	Koordinasi dan Penyusunan Perubahan DPA-SKPD	Jumlah Dokumen Perubahan DPA-SKPD dan Laporan Hasil Koordinasi Penyusunan Dokumen Perubahan DPA-SKPD	1 dokumen	Rp.3,150,000		0		Rp.1,050,000	0	Rp.0		0		0		0	0	Rp.0	0	0	1	Rp.0	100	0		baru tahap penyusunan
	2.21.01.2.01.06	Koordinasi dan Penyusunan Laporan Capaian Kinerja dan Ikhtisar Realisasi Kinerja SKPD	Jumlah Laporan Capaian Kinerja dan Ikhtisar Realisasi Kinerja SKPD dan Laporan Hasil Koordinasi Penyusunan Laporan Capaian Kinerja dan Ikhtisar Realisasi Kinerja SKPD	12 laporan	Rp.6,120,000		0		Rp.2,040,000	1	Rp.450,000		0		0		0	1	Rp.450,000	8	22	13	Rp.450,000	108	7		masih tahap penyusunan
Rata-rata Capaian kinerja (%)																				36%	14%			%	%		
Predikat Kinerja																				Sangat Tinggi	Rendah						
Jumlah Anggaran dan Realisasi dari Seluruh Program									Rp.7,292,703,198		Rp.1,027,634,530		Rp.0		Rp.0		Rp.0		Rp.1,027,634,530								
TOTAL RATA-RATA CAPAIAN KINERJA DAN ANGGARAN DARI SELURUH PROGRAM(%)																				39 %	10 %						
PREDIKAT KINERJA DARI SELURUH PROGRAM																				Sangat Tinggi	Sangat Rendah						

Faktor pendorong keberhasilan kinerja:

Faktor penghambat pencapaian kinerja:

Tindak lanjut yang diperlukan dalam triwulan berikutnya:

Tindak lanjut yang diperlukan dalam Renja SKPD tahun berikutnya :

Evaluasi Terhadap Hasil Renja Perangkat Daerah Lingkup Kabupaten/Kota

Renja Perangkat Daerah Dinas Koperasi, Usaha Kecil, Menengah Kabupaten Lombok Tengah

Triwulan I Tahun 2024

No	Kode	Urusan/Bidang Urusan Pemerintahan Daerah Dan Program/Kegiatan/Sub Kegiatan	Indikator Kinerja Program (outcome)/ Kegiatan (output)	Target Renstra SKPD pada Tahun 2026 (Akhir Periode Renstra SKPD)		Realisasi Capaian Kinerja Renstra SKPD s.d Renja SKPD Tahun Lalu		Target Kinerja dan Anggaran Renja SKPD Tahun Berjalan yang dievaluasi (2024)		Realisasi Kinerja Pada Triwulan								Realisasi Capaian Kinerja dan Anggaran Renja SKPD yang Dievaluasi		Tingkat Capaian Kinerja dan Realisasi Anggaran Renja SKPD yang dievaluasi (%) (2024)		Realisasi Kinerja dan Anggaran Renstra SKPD s/d Tahun 2024		Tingkat Capaian Kinerja dan Realisasi Anggaran Renstra SKPD s.d. Thn 2024 (%)		Unit Perangkat Daerah Penanggung Jawab	Ket
										1		2		3		4											
1	2	3	4	5		6		7		8		9		10		11		12 = 8+9+10+11		13 = 12/7 x 100%		14 = 6 + 12		15=14/5 x100%		16	17
				K	Rp	K	Rp	K	Rp	K	Rp	K	Rp	K	Rp	K	Rp	K	Rp	K (%)	Rp (%)	K	Rp	K (%)	Rp (%)		
	2	**URUSAN PEMERINTAHAN WAJIB YANG TIDAK BERKAITAN DENGAN PELAYANAN DASAR**																									
	2.17	**KOPERASI, USAHA KECIL DAN MENENGAH**																									
	2.17.02	**PROGRAM PELAYANAN IZIN USAHA SIMPAN PINJAM**	Jumlah Koperasi yang mendapatkan izin usaha simpan pinjam (unit)	30 Unit	121,000,000		0		Rp.14,514,800		Rp.0		0				0		Rp.0						1	Dinas Koperasi, Usaha Kecil, Menengah	
	2.17.02.2.02	**Penerbitan Izin Pembukaan Kantor Cabang, Cabang Pembantu dan Kantor Kas Koperasi Simpan Pinjam untuk Koperasi dengan Wilayah Keanggotaan dalam Daerah Kabupaten/Kota**	Jumlah izin usaha simpan pinjam yang diterbitkan	30 Unit	Rp.121,000,000		Rp.0	30 Unit	Rp.14,514,800		Rp.0		0		0		0		Rp.0						1		
Rata-rata Capaian kinerja (%)																				0%	0%			%	%		
Predikat Kinerja																				Sangat Rendah	Sangat Rendah						
	2.17.06	**PROGRAM PEMBERDAYAAN DAN PERLINDUNGAN KOPERASI**	Pertumbuhan Aset Omset Koperasi	0,75 %	593,031,854	0,57 %		0,75 %	Rp.42,118,206		Rp.1,755,000								Rp.1,755,000		4		Rp.1,755,000		0	Dinas Koperasi, Usaha Kecil, Menengah	
	2.17.06.2.01	**Pemberdayaan dan Perlindungan Koperasi yang Keanggotaannya dalam Daerah Kabupaten/Kota**	Jumlah Koperasi meningkat produktivitasnya	160 Unit	Rp.593,031,854	145 Unit		160 Unit	Rp.42,118,206		Rp.1,755,000				0				Rp.1,755,000		4		Rp.1,755,000				
	2.17.06.2.01.01	Pemberdayaan Peningkatan Produktivitas, Nilai Tambah, Akses Pasar, Akses Pembiayaan, Penguatan Kelembagaan, Penataan Manajemen, Standarisasi, dan Restrukturisasi Usaha Koperasi Kewenangan Kabupaten/Kota	Jumlah Unit Usaha yang Produktif, Bernilai Tambah, Memiliki Akses Pasar, Akses Pembiayaan, Penguatan Kelembagaan, Penataan Manajemen, Standarisasi, dan Restrukturisasi Usaha Koperasi Kewenangan Kabupaten/Kota	30 Unit Usaha	Rp.126,354,618		0		Rp.42,118,206	0	Rp.1,755,000		0		0		0	0	Rp.1,755,000	0	4	30	Rp.1,755,000	100			Belanja BBM, ATK dan Makan Minum Persiapan kegiatan
Rata-rata Capaian kinerja (%)																				0%	4%			%	%		
Predikat Kinerja																				Sangat Rendah	Sangat Rendah						
	2.17.05	**PROGRAM PENDIDIKAN DAN LATIHAN PERKOPERASIAN**	Persentase Koperasi yang dilatih	66 %	1,029,905,214	63 %		66 %	Rp.303,040,000		Rp.0								Rp.0		0		Rp.0		1	Dinas Koperasi, Usaha Kecil, Menengah	
	2.17.05.2.01	**Pendidikan dan Latihan Perkoperasian Bagi Koperasi yang Wilayah Keanggotaan dalam Daerah Kabupaten/Kota**	Jumlah koperasi yang dilatih	180 Unit	Rp.1,029,905,214	150 Unit		180 Unit	Rp.303,040,000		Rp.0				0				Rp.0		0		Rp.0		1		
	2.17.05.2.01.01	Peningkatan Pemahaman dan Pengetahuan Perkoperasian serta Kapasitas dan Kompetensi SDM Koperasi	Jumlah SDM yang Memahami Pengetahuan Perkoperasian	180 Orang	Rp.909,120,000	90 Orang	0	120 Orang	Rp.303,040,000	0	Rp.0		0		0		0	0	Rp.0	0	0	90	Rp.0	50	0		Kegiatan dilaksanakan pada Bulan Mei
Rata-rata Capaian kinerja (%)																				0%	0%			%	%		
Predikat Kinerja																				Sangat Rendah	Sangat Rendah						
	2.17.07	**PROGRAM PEMBERDAYAAN USAHA MENENGAH, USAHA KECIL, DAN USAHA MIKRO (UMKM)**	Pertumbuhan omset aset UMKM	3 %	2,203,496,590	2 %		3 %	Rp.539,866,430		Rp.39,706,572								Rp.39,706,572		7		Rp.39,706,572		0	Dinas Koperasi, Usaha Kecil, Menengah	
	2.17.07.2.01	**Pemberdayaan Usaha Mikro yang Dilakukan melalui Pendataan, Kemitraan, Kemudahan Perizinan, Penguatan Kelembagaan dan Koordinasi dengan Para Pemangku Kepentingan**	Persentase umkm yang diberdayakan	1 %	Rp.2,203,496,590			1 %	Rp.539,866,430		Rp.39,706,572				0				Rp.39,706,572		7		Rp.39,706,572				
	2.17.07.2.01.04	Pemberdayaan Kelembagaan Potensi dan Pengembangan Usaha Mikro	Jumlah Unit Usaha yang Telah Menerima Pembinaan dan Pendampingan Terhadap Usaha Mikro	180 Unit Usaha	Rp.690,076,290	90 Unit Usaha	0		Rp.230,025,430	0	Rp.39,706,572		0		0		0	0	Rp.39,706,572	0	17	90	Rp.39,706,572	50	6		Kegiatan Launching Gedung PLUT KUKM
	2.17.07.2.01.0015	Peningkatan Pemahaman dan Pengetahuan UKM serta Kapasitas dan Kompetensi SDM UMKM dan Kewirausahaan melalui Pendidikan dan Pelatihan	Jumlah SDM yang Memahami Pengetahuan Usaha Mikro dan Kewirausahaan	180 Orang	Rp.929,523,000	90 Orang	0		Rp.309,841,000	0	Rp.0		0		0		0	0	Rp.0	0	0	90	Rp.0	50	0		Proses perencanaan kegiatan Pelatihan
Rata-rata Capaian kinerja (%)																				0%	7%			%	%		
Predikat Kinerja																				Sangat Rendah	Sangat Rendah						
	9.XX.01	**PROGRAM PENUNJANG URUSAN PEMERINTAHAN DAERAH KABUPATEN/KOTA**	Nilai SAKIP OPD	B Predikat	1,052,588,355				Rp.3,743,047,372		Rp.1,096,951,805								Rp.1,096,951,805		29		Rp.1,096,951,805			Dinas Koperasi, Usaha Kecil, Menengah	

	9.XX.01.2.01	**Perencanaan, Penganggaran, dan Evaluasi Kinerja Perangkat Daerah**	Persentase IKU OPD yang tercapai	100 %	Rp.123,244,744			100 %	Rp.42,044,620		Rp.6,529,000				0				Rp.6,529,000		16		Rp.6,529,000				
	2.17.01.2.01.01	Penyusunan Dokumen Perencanaan Perangkat Daerah	Jumlah Dokumen Perencanaan Perangkat Daerah	2 Dokumen	Rp.86,058,270		0		Rp.28,686,090	1	Rp.1,809,000		0		0		0	1	Rp.1,809,000	50	6	3	Rp.1,809,000	150	2		Dokumen Rencana Kerja (RENJA) Perangkat Daerah Tahun 2025
	2.17.01.2.01.02	Koordinasi dan Penyusunan Dokumen RKA-SKPD	Jumlah Dokumen RKA-SKPD dan Laporan Hasil Koordinasi Penyusunan Dokumen RKA-SKPD	1 Dokumen	Rp.14,766,270		0	2 Dokumen	Rp.4,922,090	1	Rp.1,704,000		0		0		0	1	Rp.1,704,000	50	35	2	Rp.1,704,000	200			Dokumen RKA Tahun 2024
	2.17.01.2.01.04	Koordinasi dan Penyusunan DPA-SKPD	Jumlah Dokumen DPA-SKPD dan Laporan Hasil Koordinasi Penyusunan Dokumen DPA-SKPD	1 Dokumen			0	2 Dokumen	Rp.4,922,090	0	Rp.1,704,000		0		0		0	0		0		1		100			Dokumen DPA Tahun Anggaran 2024
	2.17.01.2.01.06	Koordinasi dan Penyusunan Laporan Capaian Kinerja dan Ikhtisar Realisasi Kinerja SKPD	Jumlah Laporan Capaian Kinerja dan Ikhtisar Realisasi Kinerja SKPD dan Laporan Hasil Koordinasi Penyusunan Laporan Capaian Kinerja dan Ikhtisar Realisasi Kinerja SKPD	1 Laporan	Rp.10,543,050		0		Rp.3,514,350	0	Rp.1,312,000		0		0		0	0	Rp.1,312,000	0	37	1	Rp.1,312,000	100			Capaian Kinerja OPD Triwulan I
	9.XX.01.2.02	**Administrasi Keuangan Perangkat Daerah**	Persentase temuan hasil pemeriksaan keuangan OPD	1 Dokumen	Rp.18,486,711			1 Dokumen	Rp.3,239,974,978		Rp.1,049,687,935				0				Rp.1,049,687,935		32		Rp.1,049,687,935				
	2.17.01.2.02.01	Penyediaan Gaji dan Tunjangan ASN	Jumlah Orang yang Menerima Gaji dan Tunjangan ASN	30 OB	Rp.9,702,169,614		0	406 OB	Rp.3,234,056,538	116	Rp.1,048,976,935		0		0		0	116	Rp.1,048,976,935	29	32	146	Rp.1,048,976,935	487			Pembayaran Gaji Pegawai sampai dengan Bulan Maret
	2.17.01.2.02.05	Koordinasi dan Penyusunan Laporan Keuangan Akhir Tahun SKPD	Jumlah Laporan Keuangan Akhir Tahun SKPD dan Laporan Hasil Koordinasi Penyusunan Laporan Keuangan Akhir Tahun SKPD	1 Laporan	Rp.8,542,050		0		Rp.2,847,350	0	Rp.711,000		0		0		0	0	Rp.711,000	0	25	1	Rp.711,000	100			Laporan Realisasi Keuangan Triwulan I
	2.17.01.2.02.07	Koordinasi dan Penyusunan Laporan Keuangan Bulanan/Triwulanan/Semesteran SKPD	Jumlah Laporan Keuangan Bulanan/ Triwulanan/ Semesteran SKPD dan Laporan Koordinasi Penyusunan Laporan Keuangan Bulanan/Triwulanan /Semesteran SKPD	12 Laporan	Rp.9,213,270		0		Rp.3,071,090	3	Rp.0		0		0		0	3	Rp.0	25	0	15	Rp.0	125	0		Laporan Bulanan Januari s/d Maret
	9.XX.01.2.05	**Administrasi Kepegawaian Perangkat Daerah**	Persentase SDM dengan capaian kinerja lebih dari 80%	95 %	Rp.6,162,237			95 %	Rp.1,973,840		Rp.0				0				Rp.0		0		Rp.0		1		
	2.17.01.2.05.03	Pendataan dan Pengolahan Administrasi Kepegawaian	Jumlah dokumen pendataan dan pengolahan administrasi kepegawaian	1 Dokumen	Rp.5,921,520		0		Rp.1,973,840	0	Rp.0		0		0		0	0		0		1		100			Proses perencanaan kegiatan
	9.XX.01.2.06	**Administrasi Umum Perangkat Daerah**	Tersedianya layanan kantor dengan baik	100 %	Rp.539,703,318			100 %	Rp.239,496,698		Rp.15,774,000				0				Rp.15,774,000		7		Rp.15,774,000				
	2.17.01.2.06.02	Penyediaan Peralatan dan Perlengkapan Kantor	Jumlah Paket Peralatan dan Perlengkapan Kantor yang Disediakan	12 Paket	Rp.356,618,094		0	1 Paket	Rp.118,872,698	0	Rp.4,425,000		0		0		0	0	Rp.4,425,000	0	4	12	Rp.4,425,000	100	1		Penyediaan ATK Kegiatan
	2.17.01.2.06.04	Penyediaan Bahan Logistik Kantor	Jumlah Paket Bahan Logistik Kantor yang Disediakan	12 Paket	Rp.121,500,000		0		Rp.40,500,000	3	Rp.3,750,000		0		0		0	3	Rp.3,750,000	25	9	15	Rp.3,750,000	125			Penyediaan makan minum tamu dinas
	2.17.01.2.06.09	Penyelenggaraan Rapat Koordinasi dan Konsultasi SKPD	Jumlah Laporan Penyelenggaraan Rapat Koordinasi dan Konsultasi SKPD	12 Laporan	Rp.240,372,000		0		Rp.80,124,000	1	Rp.7,599,000		0		0		0	1	Rp.7,599,000	8		13	Rp.7,599,000	108			Rapat Koordinasi Luar Daerah Kepala Dinas
	9.XX.01.2.08	**Penyediaan Jasa Penunjang Urusan Pemerintahan Daerah**	Layanan pemerintahan daerah	12 Bulan	Rp.210,713,272			12 Bulan	Rp.112,184,000		Rp.10,000,000				0				Rp.10,000,000		9		Rp.10,000,000				
	2.17.01.2.08.04	Penyediaan Jasa Pelayanan Umum Kantor	Jumlah Laporan Penyediaan Jasa Pelayanan Umum Kantor yang Disediakan	12 Laporan	Rp.139,914,000		0		Rp.46,638,000	1	Rp.5,000,000		0		0		0	1	Rp.5,000,000	8	11	13	Rp.5,000,000	108			Belanja sewa kendaraan bermotor
	2.17.01.2.08.03	Penyediaan Jasa Peralatan dan Perlengkapan Kantor	Jumlah Laporan Penyediaan Jasa Peralatan dan Perlengkapan Kantor yang Disediakan	12 Laporan	Rp.196,638,000		0		Rp.65,546,000	1	Rp.5,000,000		0		0		0	1		8	8	13		108			Sewa Kendaraan Bermotor
	9.XX.01.2.09	**Pemeliharaan Barang Milik Daerah Penunjang Urusan Pemerintahan Daerah**	Persentase BMD kondisi baik	100 %	Rp.154,278,073			100 %	Rp.107,373,236		Rp.14,960,870				0				Rp.14,960,870		14		Rp.14,960,870				
	2.17.01.2.09.01	Penyediaan Jasa Pemeliharaan, Biaya Pemeliharaan dan Pajak Kendaraan Perorangan Dinas atau Kendaraan Dinas Jabatan	Jumlah Kendaraan Perorangan Dinas atau Kendaraan Dinas Jabatan yang Dipelihara dan dibayarkan Pajaknya	26 Unit	Rp.322,119,708		0	30 Unit	Rp.107,373,236	2	Rp.14,960,870		0		0		0	2	Rp.14,960,870	7	14	28	Rp.14,960,870	108			Pembayaran pajak kendaraan dinas
Rata-rata Capaian kinerja (%)																				15%	29%			%	%		
Predikat Kinerja																				Rendah	Sangat Tinggi						
	2.17.03	**PROGRAM PENGAWASAN DAN PEMERIKSAAN KOPERASI**	Persentase koperasi yang patuh perundang-undangan	52 %	1,150,826,080	48 %		52 %	Rp.182,208,210		Rp.2,831,000								Rp.2,831,000		2		Rp.2,831,000			Dinas Koperasi, Usaha Kecil, Menengah	
	2.17.03.2.01	**Pemeriksaan dan Pengawasan Koperasi, Koperasi Simpan Pinjam/Unit Simpan Pinjam Koperasi yang Wilayah Keanggotaannya dalam Daerah Kabupaten/ Kota**	Jumlah koperasi yang patuh perundang-undangan	190 Unit	Rp.1,150,826,080	160 Unit		190 Unit	Rp.182,208,210		Rp.2,831,000				0				Rp.2,831,000		2		Rp.2,831,000				

	2.17.03.2.01.0003	Penguatan Tata Kelola Kelembagaan Koperasi	Jumlah Koperasi yang Dilakukan Penguatan Tata Kelola Kelembagaan Koperasi	180 Unit Usaha	Rp.257,265,000	90 Unit Usaha	0	60 Unit Usaha	Rp.85,755,000	0	Rp.480,000		0		0		0	0	Rp.480,000	0	1	90	Rp.480,000	50			Belanja ATK dan Rapat Persiapan Kegiatan pemeringkatan koperasi berkualitas
	2.17.03.2.01.0004	Pelaksanaan Proses Pemeriksaan dan Pengawasan Koperasi yang Wilayah Keanggotaan Daerah Kabupaten/kota	Jumlah Koperasi yang telah dilakukan Pemeriksaan dan Pengawasan	130 Unit Usaha	Rp.289,359,630	60 Unit Usaha	0		Rp.96,453,210	17	Rp.2,351,000		0		0		0	17	Rp.2,351,000	28	2	77	Rp.2,351,000	59			Belanja ATK, Bahan Cetak dan BBM kegiatan Pengawasan Koperasi
Rata-rata Capaian kinerja (%)																				14%	2%			%	%		
Predikat Kinerja																				Rendah	Sangat Rendah						
	2.17.08	**PROGRAM PENGEMBANGAN UMKM**	Jumlah Usaha Mikro menjadi usaha kecil	1 Unit	4,719,786,693				Rp.2,717,520,188		Rp.1,122,361,610								Rp.1,122,361,610		41		Rp.1,122,361,610			Dinas Koperasi, Usaha Kecil, Menengah	
	2.17.08.2.01	**Pengembangan Usaha Mikro dengan Orientasi Peningkatan Skala Usaha Menjadi Usaha Kecil**	Jumlah Usaha Mikro yang meningkat skala usaha	10 Unit	Rp.4,719,786,693			10 Unit	Rp.2,717,520,188		Rp.1,122,361,610				0				Rp.1,122,361,610		41		Rp.1,122,361,610				
	2.17.08.2.01.0006	Produksi dan Pengolahan, Pemasaran, Sumber Daya Manusia, Serta Desain dan Teknologi	Jumlah Unit Usaha UMKM yang Mendapatkan Fasilitas Produksi dan Pengolahan, Pemasaran, Sumber Daya Manusia, Serta Desain dan Teknologi	584 Unit Usaha	Rp.8,152,560,564	464 Unit Usaha	0	60 Unit Usaha	Rp.2,717,520,188	96	Rp.1,122,361,610		0		0		0	96	Rp.1,122,361,610	160	41	560	Rp.1,122,361,610	96			Pemberian bantuan sarana prasarana kepada pelaku usaha UMKM
Rata-rata Capaian kinerja (%)																				160%	41%			%	%		
Predikat Kinerja																				Sangat Tinggi	Sangat Tinggi						
Jumlah Anggaran dan Realisasi dari Seluruh Program									Rp.7,542,315,206		Rp.2,263,605,987		Rp.0		Rp.0		Rp.0		Rp.2,263,605,987								
TOTAL RATA-RATA CAPAIAN KINERJA DAN ANGGARAN DARI SELURUH PROGRAM(%)																				27 %	12 %						
PREDIKAT KINERJA DARI SELURUH PROGRAM																				Sangat Tinggi	Sangat Rendah						
Faktor pendorong keberhasilan kinerja:																											
Faktor penghambat pencapaian kinerja:																											
Tindak lanjut yang diperlukan dalam triwulan berikutnya:																											
Tindak lanjut yang diperlukan dalam Renja SKPD tahun berikutnya :																											

Evaluasi Terhadap Hasil Renja Perangkat Daerah Lingkup Kabupaten/Kota

Renja Perangkat Daerah Dinas Lingkungan Hidup Kabupaten Lombok Tengah

Triwulan I Tahun 2024

No	Kode	Urusan/Bidang Urusan Pemerintahan Daerah Dan Program/Kegiatan/Sub Kegiatan	Indikator Kinerja Program (outcome)/ Kegiatan (output)	Target Renstra SKPD pada Tahun 2026 (Akhir Periode Renstra SKPD)		Realisasi Capaian Kinerja Renstra SKPD s.d Renja SKPD Tahun Lalu		Target Kinerja dan Anggaran Renja SKPD Tahun Berjalan yang dievaluasi (2024)		Realisasi Kinerja Pada Triwulan								Realisasi Capaian Kinerja dan Anggaran Renja SKPD yang Dievaluasi		Tingkat Capaian Kinerja dan Realisasi Anggaran Renja SKPD yang dievaluasi (%) (2024)		Realisasi Kinerja dan Anggaran Renstra SKPD s/d Tahun 2024		Tingkat Capaian Kinerja dan Realisasi Anggaran Renstra SKPD s.d. Thn 2024 (%)		Unit Perangkat Daerah Penanggung Jawab	Ket
										1		2		3		4											
1	2	3	4	5		6		7		8		9		10		11		12 = 8+9+10+11		13 = 12/7 x 100%		14 = 6 + 12		15=14/5 x100%		16	17
				K	Rp	K	Rp	K	Rp	K	Rp	K	Rp	K	Rp	K	Rp	K	Rp	K (%)	Rp (%)	K	Rp	K (%)	Rp (%)		
	2	**URUSAN PEMERINTAHAN WAJIB YANG TIDAK BERKAITAN DENGAN PELAYANAN DASAR**																									
	2.11	**LINGKUNGAN HIDUP**																									
	9.XX.01	**PROGRAM PENUNJANG URUSAN PEMERINTAHAN DAERAH KABUPATEN/KOTA**	Nilai SAKIP OPD	B Predikat	9,275,000,000		0		Rp.6,403,535,045		Rp.1,627,041,214		0				0		Rp.1,627,041,214		25		Rp.1,627,041,214			Dinas Lingkungan Hidup	
	9.XX.01.2.01	**Perencanaan, Penganggaran, dan Evaluasi Kinerja Perangkat Daerah**	Dokumen Perencanaan, penganggaran dan evaluasi kinerja PD	7 Dokumen	Rp.750,000,000		Rp.0	7 Dokumen	Rp.55,131,300		Rp.19,014,900		0		0		0		Rp.19,014,900		34		Rp.19,014,900				
	2.11.01.2.01.01	Penyusunan Dokumen Perencanaan Perangkat Daerah	Jumlah Dokumen Perencanaan Perangkat Daerah	3 Dokumen	Rp.99,000,300	0 Dokumen	0	2 Dokumen	Rp.33,000,100	1	Rp.6,800,000		0		0		0	1	Rp.6,800,000	50	21	0	Rp.6,800,000	0			Tinggal melaksanakan Forum Inovasi SKPD
	2.11.01.2.01.02	Koordinasi dan Penyusunan Dokumen RKA-SKPD	Dokumen RKA-SKPD dan Laporan Hasil Koordinasi Penyusunan Dokumen RKA-SKPD	1 Dokumen	Rp.37,524,300		0		Rp.12,508,100	0	Rp.11,255,200		0		0		0	0	Rp.11,255,200	0	90	1	Rp.11,255,200	100			Pembelian ATK dan Laptop
	2.11.01.2.01.03	Koordinasi dan Penyusunan Dokumen Perubahan RKA-SKPD	Jumlah Dokumen Perubahan RKA-SKPD dan Laporan Hasil Koordinasi Penyusunan Dokumen Perubahan RKA-SKPD	1 Dokumen	Rp.5,944,500		0		Rp.1,981,500	0	Rp.0		0		0		0	0	Rp.0	0	0	1	Rp.0	100	0		-
	2.11.01.2.01.04	Koordinasi dan Penyusunan DPA-SKPD	Jumlah Dokumen DPA-SKPD dan Laporan Hasil Koordinasi Penyusunan Dokumen DPA-SKPD	1 Dokumen	Rp.6,291,900		0		Rp.2,097,300	0	Rp.959,700		0		0		0	0	Rp.959,700	0	46	1	Rp.959,700	100	15		Belanja Penggandaan dan Pelumas
	2.11.01.2.01.05	Koordinasi dan Penyusunan Perubahan DPA-SKPD	Jumlah Dokumen Perubahan DPA-SKPD dan Laporan Hasil Koordinasi Penyusunan Dokumen Perubahan DPA-SKPD	1 Dokumen	Rp.5,359,500		0		Rp.1,786,500	0	Rp.0		0		0		0	0	Rp.0	0	0	1	Rp.0	100	0		-
	2.11.01.2.01.07	Evaluasi Kinerja Perangkat Daerah	Jumlah Laporan Evaluasi Kinerja Perangkat Daerah	4 Dokumen	Rp.11,273,400	0 Dokumen	0	7 Dokumen	Rp.3,757,800	0	Rp.0		0		0		0	0		0		0		0			-
	9.XX.01.2.02	**Administrasi Keuangan Perangkat Daerah**	Laporan Administrasi Keuangan	10 Laporan	Rp.6,000,000,000			10 Laporan	Rp.5,643,537,332		Rp.1,514,175,113				0				Rp.1,514,175,113		27		Rp.1,514,175,113				
	2.11.01.2.02.01	Penyediaan Gaji dan Tunjangan ASN	Jumlah Orang yang Menerima Gaji dan Tunjangan ASN	67 OB	Rp.16,930,611,996		0	938 OB	Rp.5,643,537,332	201	Rp.1,514,175,113		0		0		0	201	Rp.1,514,175,113	21	27	268	Rp.1,514,175,113	400	9		Pembayaran Gaji Triwulan I Selesai
	9.XX.01.2.06	**Administrasi Umum Perangkat Daerah**	Laporan administrasi umum PD	1 Dokumen	Rp.600,000,000			1 Dokumen	Rp.88,668,911		Rp.27,806,200				0				Rp.27,806,200		31		Rp.27,806,200				
	2.11.01.2.06.02	Penyediaan Peralatan dan Perlengkapan Kantor	Jumlah Paket Peralatan dan Perlengkapan Kantor yang Disediakan	2 Paket	Rp.178,922,733	1 Paket	0		Rp.59,640,911	0	Rp.27,806,200		0		0		0	0	Rp.27,806,200	0	47	1	Rp.27,806,200	50			Masih proses pengadaan
	2.11.01.2.06.09	Penyelenggaraan Rapat Koordinasi dan Konsultasi SKPD	Jumlah Laporan Penyelenggaraan Rapat Koordinasi dan Konsultasi	2 Laporan	Rp.87,084,000		0		Rp.29,028,000	0	Rp.0		0		0		0	0	Rp.0	0	0	2	Rp.0	100	0		-
	9.XX.01.2.07	**Pengadaan Barang Milik Daerah Penunjang Urusan Pemerintah Daerah**	BMD Tercatat	7 Jenis	Rp.575,000,000			7 Jenis	Rp.44,129,030		Rp.0				0				Rp.0		0		Rp.0		1		
	2.11.01.2.07.05	Pengadaan Mebel	Jumlah Paket Mebel yang Disediakan	30 Unit	Rp.132,387,090	0 Unit	0	9 Unit	Rp.44,129,030	0	Rp.0		0		0		0	0		0		0		0			-
	9.XX.01.2.08	**Penyediaan Jasa Penunjang Urusan Pemerintahan Daerah**	Nilai SAKIP OPD	B Predikat	Rp.800,000,000			B Predikat	Rp.449,075,852		Rp.42,609,001				0				Rp.42,609,001		9		Rp.42,609,001				
	2.11.01.2.08.02	Penyediaan Jasa Komunikasi, Sumber Daya Air dan Listrik	Laporan Penyediaan Jasa Komunikasi, Sumber Daya Air dan Listrik yang Disediakan	4 Laporan	Rp.207,746,556		0	3 Laporan	Rp.69,248,852	3	Rp.11,221,001		0		0		0	3	Rp.11,221,001	100	16	7	Rp.11,221,001	175	5		Pembayaran air listrik dan internet triwulan I selesai
	2.11.01.2.08.04	Penyediaan Jasa Pelayanan Umum Kantor	Laporan Penyediaan Jasa Pelayanan Umum Kantor yang Disediakan	1 Laporan	Rp.1,139,481,000		0	4 Laporan	Rp.379,827,000	3	Rp.31,388,000		0		0		0	3	Rp.31,388,000	75	8	4	Rp.31,388,000	400			Pembayaran tenaga honor triwulan I
	9.XX.01.2.09	**Pemeliharaan Barang Milik Daerah Penunjang Urusan Pemerintahan Daerah**	BMD Kondisi Baik	1 Jenis	Rp.550,000,000			1 Jenis	Rp.122,992,620		Rp.23,436,000				0				Rp.23,436,000		19		Rp.23,436,000				

	2.11.01.2.09.01	Penyediaan Jasa Pemeliharaan, Biaya Pemeliharaan dan Pajak Kendaraan Perorangan Dinas atau Kendaraan Dinas Jabatan	Jumlah Kendaraan Dinas Operasional atau Lapangan yang Dipelihara dan dibayarkan Pajak dan Perizinannya	50 Unit	Rp.368,977,860		0	59 Unit	Rp.122,992,620	10	Rp.23,436,000		0		0		0	10	Rp.23,436,000	17	19	60	Rp.23,436,000	120			Realisasi BBM Pejabat dan Pajak Motor 10 unit
Rata-rata Capaian kinerja (%)																			20%	25%			%	%		
Predikat Kinerja																			Tinggi	Sangat Tinggi						
	2.11.02	**PROGRAM PERENCANAAN LINGKUNGAN HIDUP**	Jumlah dokumen perencanaan	0 Dokumen	50,000,000				Rp.125,000,123		Rp.0								Rp.0		0		Rp.0		1	Dinas Lingkungan Hidup	
	2.11.02.2.02	**Penyelenggaraan Kajian Lingkungan Hidup Strategis (KLHS) Kabupaten/Kota**	Dokumen KLHS Kabupaten/Kota	1 Dokumen	Rp.50,000,000	0 Dokumen			Rp.125,000,123		Rp.0				0				Rp.0		0		Rp.0		1		
	2.11.02.2.02.02	Pembuatan dan Pelaksanaan KLHS RPJPD/RPJMD	Jumlah Dokumen KLHS RPJPD/RPJMD Kabupaten/Kota yang Disusun	1 Dokumen	Rp.375,000,369	0 Dokumen	0	1 Dokumen	Rp.125,000,123	0	Rp.0		0		0		0	0	Rp.0	0	0	0	Rp.0	0	0		Masih proses konsultasi dengan tenaga ahli
Rata-rata Capaian kinerja (%)																			0%	0%			%	%		
Predikat Kinerja																			Sangat Rendah	Sangat Rendah						
	2.11.03	**PROGRAM PENGENDALIAN PENCEMARAN DAN/ATAU KERUSAKAN LINGKUNGAN HIDUP**	Jumlah Perusahaan yang Memiliki Izin Lingkungan	75 Perusahaan	94,830,000,000				Rp.113,257,411		Rp.2,338,000								Rp.2,338,000		2		Rp.2,338,000		0	Dinas Lingkungan Hidup	
			Persentase perusahaan yang memiliki izin lingkungan	56.55 %		56.45 %		56.55 %																		Dinas Lingkungan Hidup	
	2.11.03.2.01	**Pencegahan Pencemaran dan/atau Kerusakan Lingkungan Hidup Kabupaten/Kota**	Tersedianya data kualitas air dan kualitas udara	1 Dokumen	Rp.94,830,000,000				Rp.113,257,411		Rp.2,338,000				0				Rp.2,338,000		2		Rp.2,338,000				
	2.11.03.2.01.01	Koordinasi, Sinkronisasi, dan Pelaksanaan Pencegahan Pencemaran Lingkungan Hidup Dilaksanakan terhadap Media Tanah, Air, Udara, dan Laut	Jumlah Dokumen Uji Kualitas Lingkungan Hidup Dilaksanakan Terhadap Media Tanah, Air, Udara, dan Laut	2 Dokumen	Rp.97,462,854		0		Rp.32,487,618	0	Rp.0		0		0		0	0		0		2		100			-
	2.11.03.2.01.02	Koordinasi, Sinkronisasi dan Pelaksanaan Pengendalian Emisi Gas Rumah Kaca, Mitigasi dan Adaptasi Perubahan Iklim	Jumlah Dokumen Hasil Koordinasi dan Sinkronisasi Inventarisasi Gas Rumah Kaca dari Sektor Lingkungan Hidup yang Dilaksanakan	5 Dokumen	Rp.123,773,214	0 Dokumen	0	5 Dokumen	Rp.41,257,738	0	Rp.2,338,000		0		0		0	0	Rp.2,338,000	0	6	0	Rp.2,338,000	0	2		Pembelian ATK
	2.11.03.2.01.03	Pengelolaan Laboratorium Lingkungan Hidup Kabupaten/Kota	Jumlah Pengambilan Contoh Uji, Pengujian Parameter Kualitas Lingkungan dan Dokumen Mutu yang Dilaksanakan	3 Dokumen	Rp.118,536,165		0		Rp.39,512,055	0	Rp.0		0		0		0	0	Rp.0	0	0	3	Rp.0	100	0		-
Rata-rata Capaian kinerja (%)																			0%	2%			%	%		
Predikat Kinerja																			Sangat Rendah	Sangat Rendah						
	2.11.04	**PROGRAM PENGELOLAAN KEANEKARAGAMAN HAYATI (KEHATI)**	Luasan taman kehati (ha)	6 Ha	800,000,000	5 Ha		6 Ha	Rp.26,742,378		Rp.0								Rp.0		0		Rp.0		1	Dinas Lingkungan Hidup	
	2.11.04.2.01	**Pengelolaan Keanekaragaman Hayati Kabupaten/Kota**	Laporan terkelolanya KEHATI di Kabupaten	1 Dokumen	Rp.800,000,000				Rp.26,742,378		Rp.0				0				Rp.0		0		Rp.0		1		
	2.11.04.2.01.02	Pengelolaan Taman Keanekaragaman Hayati di Luar Kawasan Hutan	Luas Taman Kehati Di Luar Kawasan Hutan yang Dikelola Lingkup Kewenangan Kabupaten/Kota	6 Ha	Rp.80,227,134	0 Ha	0	4 Ha	Rp.26,742,378	0	Rp.0		0		0		0	0		0		0		0			-
Rata-rata Capaian kinerja (%)																			0%	0%			%	%		
Predikat Kinerja																			Sangat Rendah	Sangat Rendah						
	2.11.06	**PROGRAM PEMBINAAN DAN PENGAWASAN TERHADAP IZIN LINGKUNGAN DAN IZIN PERLINDUNGAN DAN PENGELOLAAN LINGKUNGAN HIDUP (PPLH)**	Jumlah Usaha/Kegiatan yang meningkat Ketaatan terhadap Izin Lingkungan	85 Usaha/Kegiatan	1,437,500,000				Rp.97,091,579																	Dinas Lingkungan Hidup	
			Persentase usaha/kegiatan yang menyampaikan laporan	5 %																						Dinas Lingkungan Hidup	

	2.11.06.2.01	**Pembinaan dan Pengawasan Terhadap Usaha dan/atau Kegiatan yang Izin Lingkungan dan Izin PPLH diterbitkan oleh Pemerintah Daerah Kabupaten/Kota**	Izin lingkungan yang terbit	85 izin	Rp.1,437,500,000			85 izin	Rp.97,091,579						0													
	2.11.06.2.01.01	Fasilitasi Pemenuhan Ketentuan dan Kewajiban Izin Lingkungan dan/atau Izin PPLH	Rekomendasi dan/atau Persetujuan Teknis, Persetujuan Lingkungan, dan Surat Kelayakan Operasi yang Diberikan	75 Dokumen	Rp.72,401,820		0	12 Dokumen	Rp.24,133,940	0	Rp.0		0		0		0	0		0		75		100			-
	2.11.06.2.01.03	Pengawasan Usaha dan/atau Kegiatan yang Izin Lingkungan Hidup, Izin PPLH yang Diterbitkan oleh Pemerintah Daerah Kabupaten/Kota	Laporan Dari Usaha dan/atau Kegiatan yang Diawasi Izin Lingkungan, Persetujuan Lingkungan, Surat Kelayakan Operasi oleh Pemerintah Daerah Kabupaten/Kota	85 Laporan	Rp.218,872,917		0	12 Laporan	Rp.72,957,639	0	Rp.0		0		0		0	0		0		85		100			-
Rata-rata Capaian kinerja (%)																				0%	0%			%	%		
Predikat Kinerja																				Sangat Rendah	Sangat Rendah						
	2.11.10	**PROGRAM PENANGANAN PENGADUAN LINGKUNGAN HIDUP**	Prosentase Pengaduan Kasus LH yg ditindaklanjuti sampai tuntas (%)	100 %	255,000,000				Rp.13,991,140																	Dinas Lingkungan Hidup	
	2.11.10.2.01	**Penyelesaian Pengaduan Masyarakat di Bidang Perlindungan dan Pengelolaan Lingkungan Hidup (PPLH) Kabupaten/Kota**	Jumlah Pengaduan yang ditangani	25 Pengaduan	Rp.255,000,000			25 Pengaduan	Rp.13,991,140						0												
	2.11.10.2.01.01	Pengelolaan Pengaduan Masyarakat terhadap PPLH Kabupaten/Kota	Jumlah Pengaduan Masyarakat Terhadap PPLH Kabupaten/ Kota yang Ditindaklanjuti/ Ditangani	25 Dokumen	Rp.41,973,420		0	15 Dokumen	Rp.13,991,140	0	Rp.0		0		0		0	0		0		25		100			-
Rata-rata Capaian kinerja (%)																				0%	0%			%	%		
Predikat Kinerja																				Sangat Rendah	Sangat Rendah						
	2.11.11	**PROGRAM PENGELOLAAN PERSAMPAHAN**	Persentase Pengurangan Sampah	20 %	45,540,000,000	19 %		20 %	Rp.7,024,616,478		Rp.708,316,390								Rp.708,316,390		10		Rp.708,316,390		0	Dinas Lingkungan Hidup	
			Persentase sampah yang ditangani	34.30 %		31.30 %		34.30 %																		Dinas Lingkungan Hidup	
	2.11.11.2.01	**Pengelolaan Sampah**	Sampah yang dikelola	200 Ton/Tahun	Rp.45,540,000,000			200 Ton/Tahun	Rp.7,024,616,478		Rp.708,316,390				0				Rp.708,316,390		10		Rp.708,316,390				
	2.11.11.2.01.04	Peningkatan Peran serta Masyarakat dalam Pengelolaan Persampahan	Jumlah masyarakat, Kelompok masyarakat atau para pihak lainnya yang terlibat aktif dalam kegiatan pengelolaan sampah berbasis masyarakat	20 kelompok	Rp.660,000,048	0 kelompok	0	20 kelompok	Rp.220,000,016	0	Rp.4,590,740		0		0		0	0	Rp.4,590,740	0	2	0	Rp.4,590,740	0	1		Realisasi Perjalanan Dinas
	2.11.11.2.01.07	Penyediaan Sarana dan Prasarana Pengelolaan Persampahan di TPA/TPST/SPA Kabupaten/Kota	Jumlah sarana dan prasarana penanganan sampah untuk kegiatan pemilahan, pengumpulan, pengangkutan, pengolahan, dan pemrosesan akhir	85 Unit	Rp.10,193,631,702	72 Unit	0	3 Unit	Rp.3,397,877,234	0	Rp.140,308,500		0		0		0	0	Rp.140,308,500	0	4	72	Rp.140,308,500	85			Realisasi Operasional TPA
	2.11.11.2.01.03	Penanganan Sampah dengan melakukan Pemilahan, Pengumpulan, Pengangkutan, Pengolahan, dan Pemrosesan Akhir Sampah di TPA/TPST/SPA Kabupaten/Kota	Jumlah sampah yang dipilah, diangkut, diolah, di Pemrosesan Akhir Sampah di TPA/T PST / SPA Kabupaten/Kota	200 Ton	Rp.10,220,217,684		0	2000 Ton	Rp.3,406,739,228	2000	Rp.563,417,150		0		0		0	2000	Rp.563,417,150	100	17	2200	Rp.563,417,150	1100			Operasional Pengelolaan Persampahan
Rata-rata Capaian kinerja (%)																				33%	10%			%	%		
Predikat Kinerja																				Sangat Tinggi	Sangat Rendah						
	1	**URUSAN PEMERINTAHAN WAJIB YANG BERKAITAN DENGAN PELAYANAN DASAR**																									
	1.03	**PEKERJAAN UMUM DAN PENATAAN RUANG**																									
	9.XX.01	**PROGRAM PENUNJANG URUSAN PEMERINTAHAN DAERAH KABUPATEN/KOTA**	Nilai SAKIP OPD	B Predikat	9,275,000,000				Rp.6,403,535,045		Rp.1,627,041,214								Rp.1,627,041,214		25		Rp.1,627,041,214			Dinas Lingkungan Hidup	
	9.XX.01.2.01	**Perencanaan, Penganggaran, dan Evaluasi Kinerja Perangkat Daerah**	Dokumen Perencanaan, penganggaran dan evaluasi kinerja PD	7 Dokumen	Rp.750,000,000			7 Dokumen	Rp.55,131,300		Rp.19,014,900				0				Rp.19,014,900		34		Rp.19,014,900				

	1.03.01.2.01.01	Penyusunan Dokumen Perencanaan Perangkat Daerah	Jumlah Dokumen Perencanaan Perangkat Daerah	3 Dokumen	Rp.99,000,300	0 Dokumen	0	2 Dokumen	Rp.33,000,100	1	Rp.6,800,000		0		0		0	1	Rp.6,800,000	50	21	0	Rp.6,800,000	0			Tinggal melaksanakanForum InovasiSKPD
	1.03.01.2.01.02	Koordinasi dan Penyusunan Dokumen RKA-SKPD	Dokumen RKA-SKPD dan Laporan Hasil Koordinasi Penyusunan Dokumen RKA-SKPD	1 Dokumen	Rp.37,524,300		0		Rp.12,508,100	0	Rp.11,255,200		0		0		0	0	Rp.11,255,200	0	90	1	Rp.11,255,200	100			Pembelian ATK dan Laptop
	1.03.01.2.01.03	Koordinasi dan Penyusunan Dokumen Perubahan RKA-SKPD	Jumlah Dokumen Perubahan RKA-SKPD dan Laporan Hasil Koordinasi Penyusunan Dokumen Perubahan RKA-SKPD	1 Dokumen	Rp.5,944,500		0		Rp.1,981,500	0	Rp.0		0		0		0	0	Rp.0	0	0	1	Rp.0	100	0		-
	1.03.01.2.01.04	Koordinasi dan Penyusunan DPA-SKPD	Jumlah Dokumen DPA-SKPD dan Laporan Hasil Koordinasi Penyusunan Dokumen DPA-SKPD	1 Dokumen	Rp.6,291,900		0		Rp.2,097,300	0	Rp.959,700		0		0		0	0	Rp.959,700	0	46	1	Rp.959,700	100	15		Belanja Penggandaan dan Pelumas
	1.03.01.2.01.05	Koordinasi dan Penyusunan Perubahan DPA-SKPD	Jumlah Dokumen Perubahan DPA-SKPD dan Laporan Hasil Koordinasi Penyusunan Dokumen Perubahan DPA-SKPD	1 Dokumen	Rp.5,359,500		0		Rp.1,786,500	0	Rp.0		0		0		0	0	Rp.0	0	0	1	Rp.0	100	0		-
	1.03.01.2.01.07	Evaluasi Kinerja Perangkat Daerah	Jumlah Laporan Evaluasi Kinerja Perangkat Daerah	4 Dokumen	Rp.11,273,400	0 Dokumen	0	7 Dokumen	Rp.3,757,800	0	Rp.0		0		0		0	0		0		0		0			-
	9.XX.01.2.02	**Administrasi Keuangan Perangkat Daerah**	Laporan Administrasi Keuangan	10 Laporan	Rp.6,000,000,000			10 Laporan	Rp.5,643,537,332		Rp.1,514,175,113				0				Rp.1,514,175,113		27		Rp.1,514,175,113				
	1.03.01.2.02.01	Penyediaan Gaji dan Tunjangan ASN	Jumlah Orang yang Menerima Gaji dan Tunjangan ASN	67 OB	Rp.16,930,611,996		0	938 OB	Rp.5,643,537,332	201	Rp.1,514,175,113		0		0		0	201	Rp.1,514,175,113	21	27	268	Rp.1,514,175,113	400	9		Pembayaran Gaji Triwulan I Selesai
	9.XX.01.2.06	**Administrasi Umum Perangkat Daerah**	Laporan administrasi umum PD	1 Dokumen	Rp.600,000,000			1 Dokumen	Rp.88,668,911		Rp.27,806,200				0				Rp.27,806,200		31		Rp.27,806,200				
	1.03.01.2.06.02	Penyediaan Peralatan dan Perlengkapan Kantor	Jumlah Paket Peralatan dan Perlengkapan Kantor yang Disediakan	2 Paket	Rp.178,922,733	1 Paket	0		Rp.59,640,911	0	Rp.27,806,200		0		0		0	0	Rp.27,806,200	0	47	1	Rp.27,806,200	50			Masih proses pengadaan
	1.03.01.2.06.09	Penyelenggaraan Rapat Koordinasi dan Konsultasi SKPD	Jumlah Laporan Penyelenggaraan Rapat Koordinasi dan Konsultasi	2 Laporan	Rp.87,084,000		0		Rp.29,028,000	0	Rp.0		0		0		0	0	Rp.0	0	0	2	Rp.0	100	0		-
	9.XX.01.2.07	**Pengadaan Barang Milik Daerah Penunjang Urusan Pemerintah Daerah**	BMD Tercatat	7 Jenis	Rp.575,000,000			7 Jenis	Rp.44,129,030		Rp.0				0				Rp.0		0		Rp.0		1		
	1.03.01.2.07.05	Pengadaan Mebel	Jumlah Paket Mebel yang Disediakan	30 Unit	Rp.132,387,090	0 Unit	0	9 Unit	Rp.44,129,030	0	Rp.0		0		0		0	0		0		0		0			-
	9.XX.01.2.08	**Penyediaan Jasa Penunjang Urusan Pemerintahan Daerah**	Nilai SAKIP OPD	B Predikat	Rp.800,000,000			B Predikat	Rp.449,075,852		Rp.42,609,001				0				Rp.42,609,001		9		Rp.42,609,001				
	1.03.01.2.08.02	Penyediaan Jasa Komunikasi, Sumber Daya Air dan Listrik	Laporan Penyediaan Jasa Komunikasi, Sumber Daya Air dan Listrik yang Disediakan	4 Laporan	Rp.207,746,556		0	3 Laporan	Rp.69,248,852	3	Rp.11,221,001		0		0		0	3	Rp.11,221,001	100	16	7	Rp.11,221,001	175	5		Pembayaran air listrik dan internet triwulan I selesai
	1.03.01.2.08.04	Penyediaan Jasa Pelayanan Umum Kantor	Laporan Penyediaan Jasa Pelayanan Umum Kantor yang Disediakan	1 Laporan	Rp.1,139,481,000		0	4 Laporan	Rp.379,827,000	3	Rp.31,388,000		0		0		0	3	Rp.31,388,000	75	8	4	Rp.31,388,000	400			Pembayaran tenaga honor triwulan I
	9.XX.01.2.09	**Pemeliharaan Barang Milik Daerah Penunjang Urusan Pemerintahan Daerah**	BMD Kondisi Baik	1 Jenis	Rp.550,000,000			1 Jenis	Rp.122,992,620		Rp.23,436,000				0				Rp.23,436,000		19		Rp.23,436,000				
	1.03.01.2.09.01	Penyediaan Jasa Pemeliharaan, Biaya Pemeliharaan dan Pajak Kendaraan Perorangan Dinas atau Kendaraan Dinas Jabatan	Jumlah Kendaraan Dinas Operasional atau Lapangan yang Dipelihara dan dibayarkan Pajak dan Perizinannya	50 Unit	Rp.368,977,860		0	59 Unit	Rp.122,992,620	10	Rp.23,436,000		0		0		0	10	Rp.23,436,000	17	19	60	Rp.23,436,000	120			Realisasi BBM Pejabat dan Pajak Motor 10 unit
Rata-rata Capaian kinerja (%)																				20%	25%			%	%		
Predikat Kinerja																				Tinggi	Sangat Tinggi						
	2.11.02	**PROGRAM PERENCANAAN LINGKUNGAN HIDUP**	Jumlah dokumen perencanaan	0 Dokumen	50,000,000				Rp.125,000,123		Rp.0								Rp.0		0		Rp.0		1	Dinas Lingkungan Hidup	
	2.11.02.2.02	**Penyelenggaraan Kajian Lingkungan Hidup Strategis (KLHS) Kabupaten/Kota**	Dokumen KLHS Kabupaten/Kota	1 Dokumen	Rp.50,000,000	0 Dokumen			Rp.125,000,123		Rp.0				0				Rp.0		0		Rp.0		1		
	1.03.02.2.02.02	Pembuatan dan Pelaksanaan KLHS RPJPD/RPJMD	Jumlah Dokumen KLHS RPJPD/RPJMD Kabupaten/Kota yang Disusun	1 Dokumen	Rp.375,000,369	0 Dokumen	0	1 Dokumen	Rp.125,000,123	0	Rp.0		0		0		0	0	Rp.0	0	0	0	Rp.0	0	0		Masih proses konsultasi dengan tenaga ahli
Rata-rata Capaian kinerja (%)																				0%	0%			%	%		
Predikat Kinerja																				Sangat Rendah	Sangat Rendah						

	2.11.03	**PROGRAM PENGENDALIAN PENCEMARAN DAN/ATAU KERUSAKAN LINGKUNGAN HIDUP**	Jumlah Perusahaan yang Memiliki Izin Lingkungan	75 Perusahaan	94,830,000,000				Rp.113,257,411		Rp.2,338,000								Rp.2,338,000		2		Rp.2,338,000		0	Dinas Lingkungan Hidup	
			Persentase perusahaan yang memiliki izin lingkungan	56.55 %		56.45 %		56.55 %																		Dinas Lingkungan Hidup	
	2.11.03.2.01	**Pencegahan Pencemaran dan/atau Kerusakan Lingkungan Hidup Kabupaten/Kota**	Tersedianya data kualitas air dan kualitas udara	1 Dokumen	Rp.94,830,000,000				Rp.113,257,411		Rp.2,338,000				0				Rp.2,338,000		2		Rp.2,338,000				
	1.03.03.2.01.01	Koordinasi, Sinkronisasi, dan Pelaksanaan Pencegahan Pencemaran Lingkungan Hidup Dilaksanakan terhadap Media Tanah, Air, Udara, dan Laut	Jumlah Dokumen Uji Kualitas Lingkungan Hidup Dilaksanakan Terhadap Media Tanah, Air, Udara, dan Laut	2 Dokumen	Rp.97,462,854		0		Rp.32,487,618	0	Rp.0		0		0		0	0		0		2		100			-
	1.03.03.2.01.02	Koordinasi, Sinkronisasi dan Pelaksanaan Pengendalian Emisi Gas Rumah Kaca, Mitigasi dan Adaptasi Perubahan Iklim	Jumlah Dokumen Hasil Koordinasi dan Sinkronisasi Inventarisasi Gas Rumah Kaca dari Sektor Lingkungan Hidup yang Dilaksanakan	5 Dokumen	Rp.123,773,214	0 Dokumen	0	5 Dokumen	Rp.41,257,738	0	Rp.2,338,000		0		0		0	0	Rp.2,338,000	0	6	0	Rp.2,338,000	0	2		Pembelian ATK
	1.03.03.2.01.03	Pengelolaan Laboratorium Lingkungan Hidup Kabupaten/Kota	Jumlah Pengambilan Contoh Uji, Pengujian Parameter Kualitas Lingkungan dan Dokumen Mutu yang Dilaksanakan	3 Dokumen	Rp.118,536,165		0		Rp.39,512,055	0	Rp.0		0		0		0	0	Rp.0	0	0	3	Rp.0	100	0		-
Rata-rata Capaian kinerja (%)																				0%	2%			%	%		
Predikat Kinerja																				Sangat Rendah	Sangat Rendah						
	2.11.04	**PROGRAM PENGELOLAAN KEANEKARAGAMAN HAYATI (KEHATI)**	Luasan taman kehati (ha)	6 Ha	800,000,000	5 Ha		6 Ha	Rp.26,742,378		Rp.0								Rp.0		0		Rp.0		1	Dinas Lingkungan Hidup	
	2.11.04.2.01	**Pengelolaan Keanekaragaman Hayati Kabupaten/Kota**	Laporan terkelolanya KEHATI di Kabupaten	1 Dokumen	Rp.800,000,000				Rp.26,742,378		Rp.0				0				Rp.0		0		Rp.0		1		
	1.03.04.2.01.02	Pengelolaan Taman Keanekaragaman Hayati di Luar Kawasan Hutan	Luas Taman Kehati Di Luar Kawasan Hutan yang Dikelola Lingkup Kewenangan Kabupaten/Kota	6 Ha	Rp.80,227,134	0 Ha	0	4 Ha	Rp.26,742,378	0	Rp.0		0		0		0	0		0		0		0			-
Rata-rata Capaian kinerja (%)																				0%	0%			%	%		
Predikat Kinerja																				Sangat Rendah	Sangat Rendah						
	2.11.06	**PROGRAM PEMBINAAN DAN PENGAWASAN TERHADAP IZIN LINGKUNGAN DAN IZIN PERLINDUNGAN DAN PENGELOLAAN LINGKUNGAN HIDUP (PPLH)**	Jumlah Usaha/Kegiatan yang meningkat Ketaatan terhadap Izin Lingkungan	85 Usaha/Kegiatan	1,437,500,000				Rp.97,091,579																	Dinas Lingkungan Hidup	
			Persentase usaha/kegiatan yang menyampaikan laporan	5 %																						Dinas Lingkungan Hidup	
	2.11.06.2.01	**Pembinaan dan Pengawasan Terhadap Usaha dan/atau Kegiatan yang Izin Lingkungan dan Izin PPLH diterbitkan oleh Pemerintah Daerah Kabupaten/Kota**	Izin lingkungan yang terbit	85 izin	Rp.1,437,500,000			85 izin	Rp.97,091,579						0												
	1.03.06.2.01.01	Fasilitasi Pemenuhan Ketentuan dan Kewajiban Izin Lingkungan dan/atau Izin PPLH	Rekomendasi dan/atau Persetujuan Teknis, Persetujuan Lingkungan, dan Surat Kelayakan Operasi yang Diberikan	75 Dokumen	Rp.72,401,820		0	12 Dokumen	Rp.24,133,940	0	Rp.0		0		0		0	0		0		75		100			-
	1.03.06.2.01.03	Pengawasan Usaha dan/atau Kegiatan yang Izin Lingkungan Hidup, Izin PPLH yang Diterbitkan oleh Pemerintah Daerah Kabupaten/Kota	Laporan Dari Usaha dan/atau Kegiatan yang Diawasi Izin Lingkungan, Persetujuan Lingkungan, Surat Kelayakan Operasi oleh Pemerintah Daerah Kabupaten/Kota	85 Laporan	Rp.218,872,917		0	12 Laporan	Rp.72,957,639	0	Rp.0		0		0		0	0		0		85		100			-
Rata-rata Capaian kinerja (%)																				0%	0%			%	%		
Predikat Kinerja																				Sangat Rendah	Sangat Rendah						

	2.11.10	**PROGRAM PENANGANAN PENGADUAN LINGKUNGAN HIDUP**	Prosentase Pengaduan Kasus LH yg ditindaklanjuti sampai tuntas (%)	100 %	255,000,000				Rp.13,991,140																	Dinas Lingkungan Hidup	
	2.11.10.2.01	**Penyelesaian Pengaduan Masyarakat di Bidang Perlindungan dan Pengelolaan Lingkungan Hidup (PPLH) Kabupaten/Kota**	Jumlah Pengaduan yang ditangani	25 Pengaduan	Rp.255,000,000			25 Pengaduan	Rp.13,991,140							0											
	1.03.10.2.01.01	Pengelolaan Pengaduan Masyarakat terhadap PPLH Kabupaten/Kota	Jumlah Pengaduan Masyarakat Terhadap PPLH Kabupaten/ Kota yang Ditindaklanjuti/ Ditangani	25 Dokumen	Rp.41,973,420		0	15 Dokumen	Rp.13,991,140	0	Rp.0		0		0		0	0		0		25		100			-
Rata-rata Capaian kinerja (%)																				0%	0%			%	%		
Predikat Kinerja																				Sangat Rendah	Sangat Rendah						
	2.11.11	**PROGRAM PENGELOLAAN PERSAMPAHAN**	Persentase Pengurangan Sampah	20 %	45,540,000,000	19 %		20 %	Rp.7,024,616,478		Rp.708,316,390								Rp.708,316,390		10		Rp.708,316,390		0	Dinas Lingkungan Hidup	
			Persentase sampah yang ditangani	34.30 %		31.30 %		34.30 %																		Dinas Lingkungan Hidup	
	2.11.11.2.01	**Pengelolaan Sampah**	Sampah yang dikelola	200 Ton/Tahun	Rp.45,540,000,000			200 Ton/Tahun	Rp.7,024,616,478		Rp.708,316,390				0				Rp.708,316,390		10		Rp.708,316,390				
	1.03.11.2.01.04	Peningkatan Peran serta Masyarakat dalam Pengelolaan Persampahan	Jumlah masyarakat, Kelompok masyarakat atau para pihak lainnya yang terlibat aktif dalam kegiatan pengelolaan sampah berbasis masyarakat	20 kelompok	Rp.660,000,048	0 kelompok	0	20 kelompok	Rp.220,000,016	0	Rp.4,590,740		0		0		0	0	Rp.4,590,740	0	2	0	Rp.4,590,740	0	1		Realisasi Perjalanan Dinas
	1.03.11.2.01.07	Penyediaan Sarana dan Prasarana Pengelolaan Persampahan di TPA/TPST/SPA Kabupaten/Kota	Jumlah sarana dan prasarana penanganan sampah untuk kegiatan pemilahan, pengumpulan, pengangkutan, pengolahan, dan pemrosesan akhir	85 Unit	Rp.10,193,631,702	72 Unit	0	3 Unit	Rp.3,397,877,234	0	Rp.140,308,500		0		0		0	0	Rp.140,308,500	0	4	72	Rp.140,308,500	85			Realisasi Operasional TPA
	1.03.11.2.01.03	Penanganan Sampah dengan melakukan Pemilahan, Pengumpulan, Pengangkutan, Pengolahan, dan Pemrosesan Akhir Sampah di TPA/TPST/SPA Kabupaten/Kota	Jumlah sampah yang dipilah, diangkut, diolah, di Pemrosesan Akhir Sampah di TPA/T PST / SPA Kabupaten/Kota	200 Ton	Rp.10,220,217,684		0	2000 Ton	Rp.3,406,739,228	2000	Rp.563,417,150		0		0		0	2000	Rp.563,417,150	100	17	2200	Rp.563,417,150	1100			Operasional Pengelolaan Persampahan
Rata-rata Capaian kinerja (%)																				33%	10%			%	%		
Predikat Kinerja																				Sangat Tinggi	Sangat Rendah						
Jumlah Anggaran dan Realisasi dari Seluruh Program									Rp.13,804,234,154		Rp.2,337,695,604		Rp.0		Rp.0		Rp.0		Rp.2,337,695,604								
TOTAL RATA-RATA CAPAIAN KINERJA DAN ANGGARAN DARI SELURUH PROGRAM(%)																				8 %	5 %						
PREDIKAT KINERJA DARI SELURUH PROGRAM																				Sangat Rendah	Sangat Rendah						

Faktor pendorong keberhasilan kinerja:

Faktor penghambat pencapaian kinerja:

Tindak lanjut yang diperlukan dalam triwulan berikutnya:

Tindak lanjut yang diperlukan dalam Renja SKPD tahun berikutnya :

Evaluasi Terhadap Hasil Renja Perangkat Daerah Lingkup Kabupaten/Kota

Renja Perangkat Daerah Dinas Pariwisata Kabupaten Lombok Tengah

Triwulan I Tahun 2024

No	Kode	Urusan/Bidang Urusan Pemerintahan Daerah Dan Program/Kegiatan/Sub Kegiatan	Indikator Kinerja Program (outcome)/ Kegiatan (output)	Target Renstra SKPD pada Tahun 2026 (Akhir Periode Renstra SKPD)		Realisasi Capaian Kinerja Renstra SKPD s.d Renja SKPD Tahun Lalu		Target Kinerja dan Anggaran Renja SKPD Tahun Berjalan yang dievaluasi (2024)		Realisasi Kinerja Pada Triwulan								Realisasi Capaian Kinerja dan Anggaran Renja SKPD yang Dievaluasi		Tingkat Capaian Kinerja dan Realisasi Anggaran Renja SKPD yang dievaluasi (%) (2024)		Realisasi Kinerja dan Anggaran Renstra SKPD s/d Tahun 2024		Tingkat Capaian Kinerja dan Realisasi Anggaran Renstra SKPD s.d. Thn 2024 (%)		Unit Perangkat Daerah Penanggung Jawab	Ket
										1		2		3		4											
1	2	3	4	5		6		7		8		9		10		11		12 = 8+9+10+11		13 = 12/7 x 100%		14 = 6 + 12		15=14/5 x100%		16	17
				K	Rp	K	Rp	K	Rp	K	Rp	K	Rp	K	Rp	K	Rp	K	Rp	K (%)	Rp (%)	K	Rp	K (%)	Rp (%)		
	3	**URUSAN PEMERINTAHAN PILIHAN**																									
	3.26	**PARIWISATA**																									
	3.26.03	**PROGRAM PEMASARAN PARIWISATA**	Media promosi online yang aktif	1 Media	1,350,000,000		0		Rp.3,095,000,000		Rp.602,082,200		0				0		Rp.602,082,200		19		Rp.602,082,200			Dinas Pariwisata	
	3.26.03.2.01	**Pemasaran Pariwisata Dalam dan Luar Negeri Daya Tarik, Destinasi dan Kawasan Strategis Pariwisata Kabupaten/Kota**	Media promosi yang aktif	10 Media	Rp.1,350,000,000		Rp.0	10 Media	Rp.3,095,000,000		Rp.602,082,200		0		0		0		Rp.602,082,200		19		Rp.602,082,200				
	3.26.03.2.01.03	Penyediaan Data dan Penyebaran Informasi Pariwisata Kabupaten/Kota, Baik Dalam dan Luar Negeri	Jumlah Dokumen Hasil Pelaksanaan Penyediaan Data dan Penyebaran Informasi Pariwisata Kabupaten/Kota, Baik Dalam dan Luar Negeri	1 Dokumen	Rp.4,695,000,000		0	2 Dokumen	Rp.1,565,000,000	0	Rp.5,937,000		0		0		0	0	Rp.5,937,000	0		1	Rp.5,937,000	100			sedang dalam proses penyediaan data (statistik kepariwsataan)
	3.26.03.2.01.04	Peningkatan Kerja Sama dan Kemitraan Pariwisata Dalam dan Luar Negeri	Jumlah Dokumen Kerja Sama dan Kemitraan Pariwisata Dalam dan Luar Negeri	4 Dokumen	Rp.90,000,000		0		Rp.30,000,000	1	Rp.16,330,000		0		0		0	1	Rp.16,330,000	25	54	5	Rp.16,330,000	125			1 dokumen dokumen kerjasama dan kemitraan pariwisata
	3.26.03.2.01.01	Penguatan Promosi melalui Media Cetak, Elektronik, dan Media Lainnya Baik Dalam dan Luar Negeri	Jumlah Dokumen Hasil Penguatan Promosi Melalui Media Cetak, Elektronik, dan Media Lainnya Baik Dalam dan Luar Negeri	12 Promosi	Rp.4,500,000,000		0		Rp.1,500,000,000	1	Rp.579,815,200		0		0		0	1	Rp.579,815,200	8	39	13	Rp.579,815,200	108			Promosi pariwisata melalui event Bau Nyale
Rata-rata Capaian kinerja (%)																				11%	19%			%	%		
Predikat Kinerja																				Sangat Rendah	Tinggi						
	3.26.05	**PROGRAM PENGEMBANGAN SUMBER DAYA PARIWISATA DAN EKONOMI KREATIF**	umlah SDM Pariwisata dan Ekonomi Kreatif yang ditingkatkan kapasitasnya	100 orang	1,248,075,000				Rp.349,815,229		Rp.73,730,800								Rp.73,730,800		21		Rp.73,730,800			Dinas Pariwisata	
			Presentase SDM Pariwisata dan EKraf Bersertifikat	15 %		12 %		15 %																		Dinas Pariwisata	
	3.26.05.2.01	**Pelaksanaan Peningkatan Kapasitas Sumber Daya Manusia Pariwisata dan Ekonomi Kreatif Tingkat Dasar**	Jumlah SDM Pariwisata yang mendapatkan pelatihan dan tersertifikasi	50 orang	Rp.624,037,500			50 orang	Rp.164,695,000		Rp.0				0				Rp.0		0		Rp.0		1		
	3.26.05.2.01.06	Fasilitasi Pengembangan Kompetensi Sumber Daya Manusia Ekonomi Kreatif	Jumlah SDM Ekraf yang mengikuti pengembangan kompetensi SDM Ekraf	240 Orang	Rp.494,085,000	200 Orang	0	240 Orang	Rp.164,695,000	0	Rp.0		0		0		0	0	Rp.0	0	0	200	Rp.0	83	0		Belum ada realisasi anggaran dan kegiatan karena menunggu pergeseran anggaran
	3.26.05.2.02	**Pengembangan Kapasitas Pelaku Ekonomi Kreatif**	Jumlah SDM Ekonomi Kreatif yang meningkat kapasitasnya	50 orang					Rp.185,120,229		Rp.73,730,800				0				Rp.73,730,800		40		Rp.73,730,800				
	3.26.05.2.02.01	Pelatihan, Bimbingan Teknis, dan Pendampingan Ekonomi Kreatif	Jumlah Pelaku Ekraf yang mengikuti Pelatihan, Bimtek dan Pendampingan Ekraf	50 Orang	Rp.555,360,687		0	40 Orang	Rp.185,120,229	0	Rp.73,730,800		0		0		0	0	Rp.73,730,800	0	40	50	Rp.73,730,800	100	13		sedang dalam proses perencanaan
Rata-rata Capaian kinerja (%)																				0%	21%			%	%		
Predikat Kinerja																				Sangat Rendah	Tinggi						
	3.26.02	**PROGRAM PENINGKATAN DAYA TARIK DESTINASI PARIWISATA**	Persentase destinasi Wisata yang dikembangkan	75 %	1,500,000,000	60 %		75 %	Rp.5,265,000,000		Rp.28,411,400								Rp.28,411,400		1		Rp.28,411,400			Dinas Pariwisata	
	3.26.02.2.03	**Pengelolaan Destinasi Pariwisata Kabupaten/Kota**	Jumlah destinasi yang dikelola	1 Destinasi	Rp.1,500,000,000			1 Destinasi	Rp.5,265,000,000		Rp.28,411,400				0				Rp.28,411,400		1		Rp.28,411,400				
	3.26.02.2.03.04	Pengadaan/Pemeliharaan/Rehabilitasi Sarana dan Prasarana dalam Pengelolaan Destinasi Pariwisata Kabupaten/Kota	Jumlah Sarana dan Prasarana Destinasi Wisata yang Dibangun dan Dikembangkan	2 unit	Rp.15,000,000,000		0	20 unit	Rp.5,000,000,000	0	Rp.10,810,000		0		0		0	0	Rp.10,810,000	0	0	2	Rp.10,810,000	100			dalam proses perencanaan
	3.26.02.2.03.06	Pemberdayaan Masyarakat dalam Pengelolaan Destinasi Pariwisata Kabupaten/Kota	Jumlah Laporan Hasil Pemberdayaan Masyarakat dalam Pengelolaan Destinasi Pariwisata	1 Laporan	Rp.450,000,000	Laporan	0	1 Laporan	Rp.150,000,000	0	Rp.0		0		0		0	0	Rp.0	0		0	Rp.0	0	0		Dalam proses
	3.26.02.2.03.05	Monitoring dan Evaluasi Pengelolaan Destinasi Pariwisata Kabupaten/Kota	Jumlah Laporan Hasil Monitoring dan Evaluasi Peneglolaan Destinasi Pariwisata	1 Laporan	Rp.345,000,000	Laporan	0	1 Laporan	Rp.115,000,000	0	Rp.17,601,400		0		0		0	0	Rp.17,601,400	0	15	0	Rp.17,601,400	0	5		dalam proses
Rata-rata Capaian kinerja (%)																				0%	1%			%	%		
Predikat Kinerja																				Sangat Rendah	Sangat Rendah						
	9.XX.01	**PROGRAM PENUNJANG URUSAN PEMERINTAHAN DAERAH KABUPATEN/KOTA**	Nilai SAKIP OPD	B Predikat	18,249,225,103				Rp.6,533,000,000		Rp.1,690,500,481								Rp.1,690,500,481		26		Rp.1,690,500,481			Dinas Pariwisata	
	9.XX.01.2.01	**Perencanaan, Penganggaran, dan Evaluasi Kinerja Perangkat Daerah**	Dokumen Perencanaan, penganggaran dan evaluasi kinerja PD	7 Dokumen	Rp.188,671,000			7 Dokumen	Rp.28,000,000		Rp.8,272,000				0				Rp.8,272,000		30		Rp.8,272,000				
	3.26.01.2.01.01	Penyusunan Dokumen Perencanaan Perangkat Daerah	Jumlah Dokumen Perencanaan OPD yang Akuntabel	3 Dokumen	Rp.45,000,000	Dokumen	0	1 Dokumen	Rp.15,000,000	0	Rp.3,962,000		0		0		0	0	Rp.3,962,000	0	26	0	Rp.3,962,000	0			dalam proses
	3.26.01.2.01.02	Koordinasi dan Penyusunan Dokumen RKA-SKPD	Jumlah Dokumen RKA	1 Dokumen	Rp.6,000,000		0		Rp.2,000,000	1	Rp.2,230,000		0		0		0	1	Rp.2,230,000	100	112	2	Rp.2,230,000	200			1 dokumen RKA 2024

	3.26.01.2.01.03	Koordinasi dan Penyusunan Dokumen Perubahan RKA-SKPD	Jumlah Dokumen Perubahan RKA	1 Dokumen			0		Rp.2,000,000	0	Rp.0		0		0		0	0	Rp.0	0	0	1	Rp.0	100	0		Belum dilaksanakan
	3.26.01.2.01.04	Koordinasi dan Penyusunan DPA-SKPD	Jumlah Dokumen DPA	1 Dokumen			0		Rp.2,000,000	0	Rp.0		0		0		0	0		0		1		100			Belum dilaksanakan
	3.26.01.2.01.05	Koordinasi dan Penyusunan Perubahan DPA-SKPD	Jumlah Dokumen Perubahan DPA	1 Dokumen			0		Rp.2,000,000	0	Rp.0		0		0		0	0		0		1		100			Belum dilaksanakan
	3.26.01.2.01.07	Evaluasi Kinerja Perangkat Daerah	Jumlah Laporan Evaluasi Kinerja Perangkat Daerah	1 Laporan	Rp.9,000,000		0		Rp.3,000,000	0	Rp.0		0		0		0	0		0		1		100			Belum dillaksankan
	3.26.01.2.01.06	Koordinasi dan Penyusunan Laporan Capaian Kinerja dan Ikhtisar Realisasi Kinerja SKPD	Jumlah Laporan Capaian Kinerja dan Ikhtisar Kinerja SKPD	1 Laporan	Rp.6,000,000		0		Rp.2,000,000	0	Rp.2,080,000		0		0		0	0	Rp.2,080,000	0	104	1	Rp.2,080,000	100	35		ada 3 laporan capaian kinerja yang tersusun pada TW I, namun seharusnya 12 laporan untuk 1 tahun anggaran
	9.XX.01.2.02	**Administrasi Keuangan Perangkat Daerah**	Dokumen administrasi keuangan PD	100 %	Rp.17,520,554,103			100 %	Rp.6,005,000,000		Rp.1,537,431,648				0				Rp.1,537,431,648		26		Rp.1,537,431,648				
	3.26.01.2.02.01	Penyediaan Gaji dan Tunjangan ASN	Jumlah Pegawai yang Menerima Gaji dan Tunjangan	62 Orang	Rp.18,000,000,000	60 Orang	0	65 Orang	Rp.6,000,000,000	0	Rp.1,520,568,018		0		0		0	0	Rp.1,520,568,018	0	25	60	Rp.1,520,568,018	97			sudah terbayar 65 orang x 5 bulan
	3.26.01.2.02.05	Koordinasi dan Penyusunan Laporan Keuangan Akhir Tahun SKPD	Jumlah Laporan Keuangan Akhir tahun	1 Laporan	Rp.7,500,000		0		Rp.2,500,000	0	Rp.0		0		0		0	0	Rp.0	0	0	1	Rp.0	100	0		belum dilaksanakan
	3.26.01.2.02.07	Koordinasi dan Penyusunan Laporan Keuangan Bulanan/Triwulanan/Semesteran SKPD	Jumlah Laporan Keuangan Bulanan/Triwulan/Semesteran SKPD	18 Laporan			0		Rp.2,500,000	4	Rp.16,863,630		0		0		0	4	Rp.16,863,630	22	675	22	Rp.16,863,630	122	225		3 laporan bulanan , dan 1 laporan triwulan
	9.XX.01.2.06	**Administrasi Umum Perangkat Daerah**	Laporan administrasi umum PD	4 Dokumen	Rp.240,000,000			4 Dokumen	Rp.300,000,000		Rp.118,886,753				0				Rp.118,886,753		40		Rp.118,886,753				
	3.26.01.2.06.02	Penyediaan Peralatan dan Perlengkapan Kantor	Jumlah Paket Penyediaan Peralatan dan Perlengkapan Kantor	1 Paket	Rp.300,000,000		0		Rp.100,000,000	1	Rp.91,609,252		0		0		0	1	Rp.91,609,252	100	92	2	Rp.91,609,252	200			Dalam Proses
	3.26.01.2.06.04	Penyediaan Bahan Logistik Kantor	Jumlah Paket Bahan Logistik yang Disediakan	1 Paket			0	2 Paket	Rp.100,000,000	0	Rp.14,950,000		0		0		0	0	Rp.14,950,000	0	15	1	Rp.14,950,000	100			dalam proses
	3.26.01.2.06.09	Penyelenggaraan Rapat Koordinasi dan Konsultasi SKPD	Jumlah Laporan Rapat Koordinasi	20 Laporan		12 Laporan	0		Rp.100,000,000	3	Rp.12,327,501		0		0		0	3	Rp.12,327,501	25	12	15	Rp.12,327,501	75			3 laporan rapat koordinasi
	9.XX.01.2.08	**Penyediaan Jasa Penunjang Urusan Pemerintahan Daerah**	Layanan pemerintahan daerah	12 Bulan	Rp.150,000,000			12 Bulan	Rp.50,000,000		Rp.4,298,550				0				Rp.4,298,550		9		Rp.4,298,550				
	3.26.01.2.08.02	Penyediaan Jasa Komunikasi, Sumber Daya Air dan Listrik	Jumlah Laporan Penyediaan Jasa Komunikasi , Sumber Daya Air dan Listrik	3 Laporan	Rp.150,000,000		0	12 Laporan	Rp.50,000,000	3	Rp.4,298,550		0		0		0	3	Rp.4,298,550	25	9	6	Rp.4,298,550	200			3 Laporan pembayaran jasa komunikasi
	9.XX.01.2.09	**Pemeliharaan Barang Milik Daerah Penunjang Urusan Pemerintahan Daerah**	BMD Kondisi Baik	20 jenis				20 jenis	Rp.150,000,000		Rp.21,611,530				0				Rp.21,611,530		14		Rp.21,611,530				
	3.26.01.2.09.01	Penyediaan Jasa Pemeliharaan, Biaya Pemeliharaan dan Pajak Kendaraan Perorangan Dinas atau Kendaraan Dinas Jabatan	Jumlah Laporan Pembayaran Pajak Kendaraan dan Pemeliharaan Kendaraan Dinas	1 Laporan	Rp.450,000,000		0		Rp.150,000,000	0	Rp.21,611,530		0		0		0	0	Rp.21,611,530	0	14	1	Rp.21,611,530	100			1 laporan triwulan 3
Rata-rata Capaian kinerja (%)																				18%	26%			%	%		
Predikat Kinerja																				Sedang	Sangat Tinggi						
	2	**URUSAN PEMERINTAHAN WAJIB YANG TIDAK BERKAITAN DENGAN PELAYANAN DASAR**																									
	2.22	**KEBUDAYAAN**																									
	3.26.03	**PROGRAM PEMASARAN PARIWISATA**	Media promosi online yang aktif	1 Media	1,350,000,000				Rp.3,095,000,000		Rp.602,082,200								Rp.602,082,200		19		Rp.602,082,200			Dinas Pariwisata	
	3.26.03.2.01	**Pemasaran Pariwisata Dalam dan Luar Negeri Daya Tarik, Destinasi dan Kawasan Strategis Pariwisata Kabupaten/Kota**	Media promosi yang aktif	10 Media	Rp.1,350,000,000			10 Media	Rp.3,095,000,000		Rp.602,082,200				0				Rp.602,082,200		19		Rp.602,082,200				
	2.22.03.2.01.03	Penyediaan Data dan Penyebaran Informasi Pariwisata Kabupaten/Kota, Baik Dalam dan Luar Negeri	Jumlah Dokumen Hasil Pelaksanaan Penyediaan Data dan Penyebaran Informasi Pariwisata Kabupaten/Kota, Baik Dalam dan Luar Negeri	1 Dokumen	Rp.4,695,000,000		0	2 Dokumen	Rp.1,565,000,000	0	Rp.5,937,000		0		0		0	0	Rp.5,937,000	0	0	1	Rp.5,937,000	100			sedang dalam proses penyediaan data (statistik kepariwsataan)
	2.22.03.2.01.04	Peningkatan Kerja Sama dan Kemitraan Pariwisata Dalam dan Luar Negeri	Jumlah Dokumen Kerja Sama dan Kemitraan Pariwisata Dalam dan Luar Negeri	4 Dokumen	Rp.90,000,000		0		Rp.30,000,000	1	Rp.16,330,000		0		0		0	1	Rp.16,330,000	25	54	5	Rp.16,330,000	125			1 dokumen dokumen kerjasama dan kemitraan pariwisata
	2.22.03.2.01.01	Penguatan Promosi melalui Media Cetak, Elektronik, dan Media Lainnya Baik Dalam dan Luar Negeri	Jumlah Dokumen Hasil Penguatan Promosi Melalui Media Cetak, Elektronik, dan Media Lainnya Baik Dalam dan Luar Negeri	12 Promosi	Rp.4,500,000,000		0		Rp.1,500,000,000	1	Rp.579,815,200		0		0		0	1	Rp.579,815,200	8	39	13	Rp.579,815,200	108			Promosi pariwisata melalui event Bau Nyale
Rata-rata Capaian kinerja (%)																				11%	19%			%	%		
Predikat Kinerja																				Sangat Rendah	Tinggi						
	3.26.05	**PROGRAM PENGEMBANGAN SUMBER DAYA PARIWISATA DAN EKONOMI KREATIF**	umlah SDM Pariwisata dan Ekonomi Kreatif yang ditingkatkan kapasitasnya	100 orang	1,248,075,000				Rp.349,815,229		Rp.73,730,800								Rp.73,730,800		21		Rp.73,730,800			Dinas Pariwisata	
			Presentase SDM Pariwisata dan EKraf Bersertifikat	15 %		12 %		15 %																		Dinas Pariwisata	
	3.26.05.2.01	**Pelaksanaan Peningkatan Kapasitas Sumber Daya Manusia Pariwisata dan Ekonomi Kreatif Tingkat Dasar**	Jumlah SDM Pariwisata yang mendapatkan pelatihan dan tersertifikasi	50 orang	Rp.624,037,500			50 orang	Rp.164,695,000		Rp.0				0				Rp.0		0		Rp.0		1		
	2.22.05.2.01.06	Fasilitasi Pengembangan Kompetensi Sumber Daya Manusia Ekonomi Kreatif	Jumlah SDM Ekraf yang mengikuti pengembangan kompetensi SDM Ekraf	240 Orang	Rp.494,085,000	200 Orang	0	240 Orang	Rp.164,695,000	0	Rp.0		0		0		0	0	Rp.0	0	0	200	Rp.0	83	0		Belum ada realisasi anggaran dan kegiatan karena menunggu pergeseran anggaran
	3.26.05.2.02	**Pengembangan Kapasitas Pelaku Ekonomi Kreatif**	Jumlah SDM Ekonomi Kreatif yang meningkat kapasitasnya	50 orang					Rp.185,120,229		Rp.73,730,800				0				Rp.73,730,800		40		Rp.73,730,800				

	2.22.05.2.02.01	Pelatihan, Bimbingan Teknis, dan Pendampingan Ekonomi Kreatif	Jumlah Pelaku Ekraf yang mengikuti Pelatihan, Bimtek dan Pendampingan Ekraf	50 Orang	Rp.555,360,687		0	40 Orang	Rp.185,120,229	0	Rp.73,730,800		0		0		0	0	Rp.73,730,800	0	40	50	Rp.73,730,800	100	13		sedang dalamproses perencanaan
Rata-rata Capaian kinerja (%)																				0%	21%			%	%		
Predikat Kinerja																				Sangat Rendah	Tinggi						
	3.26.02	**PROGRAM PENINGKATAN DAYA TARIK DESTINASI PARIWISATA**	Persentase destinasi Wisata yang dikembangkan	75 %	1,500,000,000	60 %		75 %	Rp.5,265,000,000		Rp.28,411,400								Rp.28,411,400		1		Rp.28,411,400			Dinas Pariwisata	
	3.26.02.2.03	**Pengelolaan Destinasi Pariwisata Kabupaten/Kota**	Jumlah destinasi yang dikelola	1 Destinasi	Rp.1,500,000,000			1 Destinasi	Rp.5,265,000,000		Rp.28,411,400				0				Rp.28,411,400		1		Rp.28,411,400				
	2.22.02.2.03.04	Pengadaan/Pemeliharaan/Rehabilitasi Sarana dan Prasarana dalam Pengelolaan Destinasi Pariwisata Kabupaten/Kota	Jumlah Sarana dan Prasarana Destinasi Wisata yang Dibangun dan Dikembangkan	2 unit	Rp.15,000,000,000		0	20 unit	Rp.5,000,000,000	0	Rp.10,810,000		0		0		0	0	Rp.10,810,000	0	0	2	Rp.10,810,000	100			dalam proses perencanaan
	2.22.02.2.03.06	Pemberdayaan Masyarakat dalam Pengelolaan Destinasi Pariwisata Kabupaten/Kota	Jumlah Laporan Hasil Pemberdayaan Masyarakat dalam Pengelolaan Destinasi Pariwisata	1 Laporan	Rp.450,000,000	Laporan	0	1 Laporan	Rp.150,000,000	0	Rp.0		0		0		0	0	Rp.0	0		0	Rp.0	0	0		Dalam proses
	2.22.02.2.03.05	Monitoring dan Evaluasi Pengelolaan Destinasi Pariwisata Kabupaten/Kota	Jumlah Laporan Hasil Monitoring dan Evaluasi Peneglolaan Destinasi Pariwisata	1 Laporan	Rp.345,000,000	Laporan	0	1 Laporan	Rp.115,000,000	0	Rp.17,601,400		0		0		0	0	Rp.17,601,400	0	15	0	Rp.17,601,400	0	5		dalam proses
Rata-rata Capaian kinerja (%)																				0%	1%			%	%		
Predikat Kinerja																				Sangat Rendah	Sangat Rendah						
	9.XX.01	**PROGRAM PENUNJANG URUSAN PEMERINTAHAN DAERAH KABUPATEN/KOTA**	Nilai SAKIP OPD	B Predikat	18,249,225,103				Rp.6,533,000,000		Rp.1,690,500,481								Rp.1,690,500,481		26		Rp.1,690,500,481			Dinas Pariwisata	
	9.XX.01.2.01	**Perencanaan, Penganggaran, dan Evaluasi Kinerja Perangkat Daerah**	Dokumen Perencanaan, penganggaran dan evaluasi kinerja PD	7 Dokumen	Rp.188,671,000			7 Dokumen	Rp.28,000,000		Rp.8,272,000				0				Rp.8,272,000		30		Rp.8,272,000				
	2.22.01.2.01.01	Penyusunan Dokumen Perencanaan Perangkat Daerah	Jumlah Dokumen Perencanaan OPD yang Akuntabel	3 Dokumen	Rp.45,000,000	Dokumen	0	1 Dokumen	Rp.15,000,000	0	Rp.3,962,000		0		0		0	0	Rp.3,962,000	0	26	0	Rp.3,962,000	0			dalam proses
	2.22.01.2.01.02	Koordinasi dan Penyusunan Dokumen RKA-SKPD	Jumlah Dokumen RKA	1 Dokumen	Rp.6,000,000		0		Rp.2,000,000	1	Rp.2,230,000		0		0		0	1	Rp.2,230,000	100	112	2	Rp.2,230,000	200			1 dokumen RKA 2024
	2.22.01.2.01.03	Koordinasi dan Penyusunan Dokumen Perubahan RKA-SKPD	Jumlah Dokumen Perubahan RKA	1 Dokumen			0		Rp.2,000,000	0	Rp.0		0		0		0	0	Rp.0	0	0	1	Rp.0	100	0		Belum dilaksanakan
	2.22.01.2.01.04	Koordinasi dan Penyusunan DPA-SKPD	Jumlah Dokumen DPA	1 Dokumen			0		Rp.2,000,000	0	Rp.0		0		0		0	0		0		1		100			Belum dilaksanakan
	2.22.01.2.01.05	Koordinasi dan Penyusunan Perubahan DPA-SKPD	Jumlah Dokumen Perubahan DPA	1 Dokumen			0		Rp.2,000,000	0	Rp.0		0		0		0	0		0		1		100			Belum dilaksanakan
	2.22.01.2.01.07	Evaluasi Kinerja Perangkat Daerah	Jumlah Laporan Evaluasi Kinerja Perangkat Daerah	1 Laporan	Rp.9,000,000		0		Rp.3,000,000	0	Rp.0		0		0		0	0		0		1		100			Belum dillaksankan
	2.22.01.2.01.06	Koordinasi dan Penyusunan Laporan Capaian Kinerja dan Ikhtisar Realisasi Kinerja SKPD	Jumlah Laporan Capaian Kinerja dan Ikhtisar Kinerja SKPD	1 Laporan	Rp.6,000,000		0		Rp.2,000,000	0	Rp.2,080,000		0		0		0	0	Rp.2,080,000	0	104	1	Rp.2,080,000	100	35		ada 3 laporan capaian kinerja yang tersusun pada TW I, namun seharusnya 12 laporan untuk 1 tahun anggaran
	9.XX.01.2.02	**Administrasi Keuangan Perangkat Daerah**	Dokumen administrasi keuangan PD	100 %	Rp.17,520,554,103			100 %	Rp.6,005,000,000		Rp.1,537,431,648				0				Rp.1,537,431,648		26		Rp.1,537,431,648				
	2.22.01.2.02.01	Penyediaan Gaji dan Tunjangan ASN	Jumlah Pegawai yang Menerima Gaji dan Tunjangan	62 Orang	Rp.18,000,000,000	60 Orang	0	65 Orang	Rp.6,000,000,000	0	Rp.1,520,568,018		0		0		0	0	Rp.1,520,568,018	0	25	60	Rp.1,520,568,018	97			sudah terbayar 65 orang x 5 bulan
	2.22.01.2.02.05	Koordinasi dan Penyusunan Laporan Keuangan Akhir Tahun SKPD	Jumlah Laporan Keuangan Akhir tahun	1 Laporan	Rp.7,500,000		0		Rp.2,500,000	0	Rp.0		0		0		0	0	Rp.0	0	0	1	Rp.0	100	0		belum dilaksanakan
	2.22.01.2.02.07	Koordinasi dan Penyusunan Laporan Keuangan Bulanan/Triwulanan/Semesteran SKPD	Jumlah Laporan Keuangan Bulanan/Triwulan/Semesteran SKPD	18 Laporan			0		Rp.2,500,000	4	Rp.16,863,630		0		0		0	4	Rp.16,863,630	22	675	22	Rp.16,863,630	122	225		3 laporan bulanan , dan 1 laporan triwulan
	9.XX.01.2.06	**Administrasi Umum Perangkat Daerah**	Laporan administrasi umum PD	4 Dokumen	Rp.240,000,000			4 Dokumen	Rp.300,000,000		Rp.118,886,753				0				Rp.118,886,753		40		Rp.118,886,753				
	2.22.01.2.06.02	Penyediaan Peralatan dan Perlengkapan Kantor	Jumlah Paket Penyediaan Peralatan dan Perlengkapan Kantor	1 Paket	Rp.300,000,000		0		Rp.100,000,000	1	Rp.91,609,252		0		0		0	1	Rp.91,609,252	100	92	2	Rp.91,609,252	200			Dalam Proses
	2.22.01.2.06.04	Penyediaan Bahan Logistik Kantor	Jumlah Paket Bahan Logistik yang Disediakan	1 Paket			0	2 Paket	Rp.100,000,000	0	Rp.14,950,000		0		0		0	0	Rp.14,950,000	0	15	1	Rp.14,950,000	100			dalam proses
	2.22.01.2.06.09	Penyelenggaraan Rapat Koordinasi dan Konsultasi SKPD	Jumlah Laporan Rapat Koordinasi	20 Laporan		12 Laporan	0		Rp.100,000,000	3	Rp.12,327,501		0		0		0	3	Rp.12,327,501	25	12	15	Rp.12,327,501	75			3 laporan rapat koordinasi
	9.XX.01.2.08	**Penyediaan Jasa Penunjang Urusan Pemerintahan Daerah**	Layanan pemerintahan daerah	12 Bulan	Rp.150,000,000			12 Bulan	Rp.50,000,000		Rp.4,298,550				0				Rp.4,298,550		9		Rp.4,298,550				
	2.22.01.2.08.02	Penyediaan Jasa Komunikasi, Sumber Daya Air dan Listrik	Jumlah Laporan Penyediaan Jasa Komunikasi , Sumber Daya Air dan Listrik	3 Laporan	Rp.150,000,000		0	12 Laporan	Rp.50,000,000	3	Rp.4,298,550		0		0		0	3	Rp.4,298,550	25	9	6	Rp.4,298,550	200			3 Laporan pembayaran jasa komunikasi
	9.XX.01.2.09	**Pemeliharaan Barang Milik Daerah Penunjang Urusan Pemerintahan Daerah**	BMD Kondisi Baik	20 jenis				20 jenis	Rp.150,000,000		Rp.21,611,530				0				Rp.21,611,530		14		Rp.21,611,530				
	2.22.01.2.09.01	Penyediaan Jasa Pemeliharaan, Biaya Pemeliharaan dan Pajak Kendaraan Perorangan Dinas atau Kendaraan Dinas Jabatan	Jumlah Laporan Pembayaran Pajak Kendaraan dan Pemeliharaan Kendaraan Dinas	1 Laporan	Rp.450,000,000		0		Rp.150,000,000	0	Rp.21,611,530		0		0		0	0	Rp.21,611,530	0	14	1	Rp.21,611,530	100			1 laporan triwulan 3
Rata-rata Capaian kinerja (%)																				18%	26%			%	%		
Predikat Kinerja																				Sedang	Sangat Tinggi						
Jumlah Anggaran dan Realisasi dari Seluruh Program									Rp.15,242,815,229		Rp.2,394,724,881		Rp.0		Rp.0		Rp.0		Rp.2,394,724,881								
TOTAL RATA-RATA CAPAIAN KINERJA DAN ANGGARAN DARI SELURUH PROGRAM(%)																				7 %	17 %						
PREDIKAT KINERJA DARI SELURUH PROGRAM																				Sangat Rendah	Sedang						
Faktor pendorong keberhasilan kinerja:																											

Faktor penghambat pencapaian kinerja:
Tindak lanjut yang diperlukan dalam triwulan berikutnya:
Tindak lanjut yang diperlukan dalam Renja SKPD tahun berikutnya :

Evaluasi Terhadap Hasil Renja Perangkat Daerah Lingkup Kabupaten/Kota

Renja Perangkat Daerah Dinas Pekerjaan Umum dan Penataan Ruang Kabupaten Lombok Tengah

Triwulan I Tahun 2024

No	Kode	Urusan/Bidang Urusan Pemerintahan Daerah Dan Program/Kegiatan/Sub Kegiatan	Indikator Kinerja Program (outcome)/ Kegiatan (output)	Target Renstra SKPD pada Tahun 2026 (Akhir Periode Renstra SKPD)		Realisasi Capaian Kinerja Renstra SKPD s.d Renja SKPD Tahun Lalu		Target Kinerja dan Anggaran Renja SKPD Tahun Berjalan yang dievaluasi (2024)		Realisasi Kinerja Pada Triwulan								Realisasi Capaian Kinerja dan Anggaran Renja SKPD yang Dievaluasi		Tingkat Capaian Kinerja dan Realisasi Anggaran Renja SKPD yang dievaluasi (%) (2024)		Realisasi Kinerja dan Anggaran Renstra SKPD s/d Tahun 2024		Tingkat Capaian Kinerja dan Realisasi Anggaran Renstra SKPD s.d. Thn 2024 (%)		Unit Perangkat Daerah Penanggung Jawab	Ket
										1		2		3		4											
1	2	3	4	5		6		7		8		9		10		11		12 = 8+9+10+11		13 = 12/7 x 100%		14 = 6 + 12		15=14/5 x100%		16	17
				K	Rp	K	Rp	K	Rp	K	Rp	K	Rp	K	Rp	K	Rp	K	Rp	K (%)	Rp (%)	K	Rp	K (%)	Rp (%)		
	1	**URUSAN PEMERINTAHAN WAJIB YANG BERKAITAN DENGAN PELAYANAN DASAR**																									
	1.03	**PEKERJAAN UMUM DAN PENATAAN RUANG**																									
	1.03.10	**PROGRAM PENYELENGGARAAN JALAN**	Persentase jalan mantap	86.58 %	479,600,000,000	79.88 %	0	86.58 %	Rp.92,918,716,700	%	Rp.4,071,791,900		0				0		Rp.4,071,791,900		4		Rp.4,071,791,900			Dinas Pekerjaan Umum dan Penataan Ruang	
	1.03.10.2.01	**Penyelenggaraan Jalan Kabupaten/Kota**	Panjang jalan mantap Kabupaten	86.58 Persen	Rp.479,600,000,000		Rp.0	86.58 Persen	Rp.92,918,716,700	0 Persen	Rp.4,071,791,900		0		0		0	0	Rp.4,071,791,900	0	4		Rp.4,071,791,900				
	1.03.10.2.01.01	Penyusunan Rencana, Kebijakan, dan Strategi Pengembangan Jaringan Jalan Serta Perencanaan Teknis Penyelenggaraan Jalan dan Jembatan	Jumlah Dokumen Hasil pelaksanaan Advis dan Layanan Teknis, Kajian Kebijakan, Bantuan Teknis, Bimbingan Teknis, Pengelolaan dan Pengendalian	4 Dokumen	Rp.371,726,100	3 Dokumen	0	1 Dokumen	Rp.123,908,700	0	Rp.12,000,000		0		0		0	0	Rp.12,000,000	0	10	3	Rp.12,000,000	75			1. Belanja Jasa Tenaga Ahli 3 orang untuk 1 bulan 2. Dokumen Perjanjian Kontrak Penunjukkan Pekerjaan DED
	1.03.10.2.01.08	Rekonstruksi Jalan	Panjang Jalan yang Dilakukan Rekonstruksi Jalan	135 km	Rp.252,573,024,000	0 km	0	29.89 km	Rp.84,191,008,000	0	Rp.4,002,665,900		0		0		0	0	Rp.4,002,665,900	0	5	0	Rp.4,002,665,900	0			1. Realisasi keuangan: Rp. 4.002.665.900,- (14,14%) 2. Realisasi fisik lapangan: 0 km 3. Belanja Perjalanan Dinas Rp. 4.466.000,00 dan Uang Muka pada Kegiatan DAK Fisik - Bidang Jalan Rp 3.998.199.900,00
	1.03.10.2.01.11	Pemeliharaan Rutin Jalan	Panjang Jalan yang Dipelihara Secara Rutin	500 km	Rp.630,000,000	0 km	0	85 km	Rp.210,000,000	0	Rp.57,126,000		0		0		0	0	Rp.57,126,000	0	27	0	Rp.57,126,000	0			1. Realisasi keuangan berupa - Belanja Barang Pakai Habis Rp. 4.626.000,- - Belanja Jasa Tenaga Pelayanan Umum Kantor Rp. 52.500.000,-
	1.03.10.2.01.12	Pembangunan Jembatan	Panjang Jembatan yang Dibangun	10 m	Rp.25,181,400,000	0 m	0	16,4 m	Rp.8,393,800,000	0	Rp.0		0		0		0	0	Rp.0	0	0	0	Rp.0	0	0		Masih Dalam Proses Pelelangan
Rata-rata Capaian kinerja (%)																				0%	4%			%	%		
Predikat Kinerja																				Sangat Rendah	Sangat Rendah						
	9.XX.01	**PROGRAM PENUNJANG URUSAN PEMERINTAHAN DAERAH KABUPATEN/KOTA**	Nilai SAKIP OPD	BB Poin	0				Rp.24,158,495,252	Poin	Rp.7,747,363,805								Rp.7,747,363,805		32		Rp.7,747,363,805			Dinas Pekerjaan Umum dan Penataan Ruang	
	9.XX.01.2.01	**Perencanaan, Penganggaran, dan Evaluasi Kinerja Perangkat Daerah**	Jumlah Dokumen Perencanaan Perangkat Daerah	7 Dokumen	Rp.0	4 Dokumen		4 Dokumen	Rp.37,872,440		Rp.6,542,000				0				Rp.6,542,000	0	17		Rp.6,542,000				
	1.03.01.2.01.01	Penyusunan Dokumen Perencanaan Perangkat Daerah	Jumlah Dokumen Perencanaan Perangkat Daerah	7 Dokumen	Rp.66,397,260	0 Dokumen	0	4 Dokumen	Rp.22,132,420	2	Rp.3,671,000		0		0		0	2	Rp.3,671,000	50	17	0	Rp.3,671,000	0	6		Penyusunan dan penggandaan Renja Tahun 2025 yang berasal dari Berita Acara Forum Perangkat Daerah, RKA, RKT dan DPA Tahun 2024
	1.03.01.2.01.06	Koordinasi dan Penyusunan Laporan Capaian Kinerja dan Ikhtisar Realisasi Kinerja SKPD	Jumlah Laporan Capaian Kinerja dan Ikhtisar Realisasi Kinerja SKPD dan Laporan Hasil Koordinasi Penyusunan Laporan Capaian Kinerja dan Ikhtisar Realisasi	4 Laporan	Rp.47,220,060	0 Laporan	0	2 Laporan	Rp.15,740,020	0	Rp.2,871,000		0		0		0	0	Rp.2,871,000	0	18	0	Rp.2,871,000	0			1. Dokumen LKjIP 2. Belanja Operasi (ATK)
	9.XX.01.2.02	**Administrasi Keuangan Perangkat Daerah**	Persentase Tersusunnya Laporan Keuangan SKPD	100 Persen				100 Persen	Rp.16,549,109,902		Rp.4,673,056,427				0				Rp.4,673,056,427	0	28		Rp.4,673,056,427				
	1.03.01.2.02.01	Penyediaan Gaji dan Tunjangan ASN	Jumlah Orang yang Menerima Gaji dan Tunjangan ASN	230 Orang	Rp.48,531,886,566	0 Orang	0	2662 Orang	Rp.16,177,295,522	1336	Rp.4,564,332,527		0		0		0	1336	Rp.4,564,332,527	50	28	0	Rp.4,564,332,527	0			Pembayaran Gaji dan Tunjangan ASN Januari s/d Maret dan Gaji 14
	1.03.01.2.02.05	Koordinasi dan Penyusunan Laporan Keuangan Akhir Tahun SKPD	Jumlah Laporan Keuangan Akhir Tahun SKPD dan Laporan Hasil Koordinasi Penyusunan Laporan Keuangan Akhir Tahun SKPD	2 Laporan	Rp.1,076,460,000	0 Laporan	0	1 Laporan	Rp.358,820,000	0	Rp.106,533,900		0		0		0	0	Rp.106,533,900	0	30	0	Rp.106,533,900	0			1. Pembayaran Honorarium Penanggungjawab Pengelola Keuangan hingga Bulan Maret 2024, 2. Pelaksanaan Forum Perangkat Daerah pada bulan Maret 2024 3. Belanja ATK dan 4. Belanja Jasa Peugas Penunjang Kegiatan Kantor hingga bulan Maret 2024
	1.03.01.2.02.07	Koordinasi dan Penyusunan Laporan Keuangan Bulanan/Triwulanan/Semesteran SKPD	Jumlah Laporan Keuangan Bulanan/ Triwulanan/ Semesteran SKPD dan Laporan Koordinasi Penyusunan Laporan Keuangan Bulanan/Triwulanan/Semesteran SKPD	12 Laporan	Rp.38,983,140	0 Laporan	0	5 Laporan	Rp.12,994,380	3	Rp.2,190,000		0		0		0	3	Rp.2,190,000	60	17	0	Rp.2,190,000	0			Penyusunan Laporan Realisasi Fisik dan Keuangan Bulanan Januari hingga Maret 2024

	9.XX.01.2.06	**Administrasi Umum Perangkat Daerah**	Persentase Layanan Administrasi SKPD	100 Persen					Rp.96,704,000	38.35 Persen	Rp.40,537,247				0			38.35	Rp.40,537,247	38.35	42		Rp.40,537,247				
	1.03.01.2.06.09	Penyelenggaraan Rapat Koordinasi dan Konsultasi SKPD	Jumlah Laporan Penyelenggaraan Rapat Koordinasi dan Konsultasi SKPD	4 Laporan	Rp.290,112,000	0 Laporan	0	6 Laporan	Rp.96,704,000	1	Rp.40,537,247		0		0		0	1	Rp.40,537,247	17	42	0	Rp.40,537,247	0			Penyusunan Laporan Pelatihan dan Bimbingan Teknis Penyusunan Dokumen Perencanaan
	9.XX.01.2.08	**Penyediaan Jasa Penunjang Urusan Pemerintahan Daerah**	Persentase Tersedianya Penunjang Urusan SKPD	100 Persen					Rp.1,396,976,640	26.67 Persen	Rp.380,174,781				0			26.67	Rp.380,174,781	26.67	27		Rp.380,174,781				
	1.03.01.2.08.02	Penyediaan Jasa Komunikasi, Sumber Daya Air dan Listrik	Jumlah Laporan Penyediaan Jasa Komunikasi, Sumber Daya Air dan Listrik yang Disediakan (laporan)	12 Laporan	Rp.4,190,929,920	0 Laporan	0	12 Laporan	Rp.1,396,976,640	3	Rp.380,174,781		0		0		0	3	Rp.380,174,781	25	27	0	Rp.380,174,781	0			Penyusunan SPJ Penggunaan Listrik/Air/Internet dari Januari sampai Maret 2024
	9.XX.01.2.09	**Pemeliharaan Barang Milik Daerah Penunjang Urusan Pemerintahan Daerah**	Persentase Terpeliharanya Kendaraan Dinas Operasional dan Alat Berat	100 Persen					Rp.6,077,832,270	44.02 Persen	Rp.2,647,053,350				0			44.02	Rp.2,647,053,350	44.02	44		Rp.2,647,053,350				
	1.03.01.2.09.02	Penyediaan Jasa Pemeliharaan, Biaya Pemeliharaan, Pajak, dan Perizinan Kendaraan Dinas Operasional atau Lapangan	Jumlah Kendaraan Dinas Operasional atau Lapangan yang Dipelihara dan dibayarkan Pajak	60 Unit	Rp.690,996,810	0 Unit	0	12 Unit	Rp.230,332,270	0	Rp.90,250,000		0		0		0	0	Rp.90,250,000	0	39	0	Rp.90,250,000	0			1. BBM dan Pelumas Kendaraan dinas (mobil dan motor)
	1.03.01.2.09.03	Penyediaan Jasa Pemeliharaan, Biaya Pemeliharaan dan Perizinan Alat Besar	Jumlah Alat Besar yang Dipelihara dan dibayarkan Perizinannya (unit)	19 Unit	Rp.1,342,500,000	0 Unit	0	29 Unit	Rp.447,500,000	0	Rp.48,712,050		0		0		0	0	Rp.48,712,050	0	11	0	Rp.48,712,050	0			Belanja Jasa tenaga Pelayanan Umum Operator Peralatand dan Mesin
	1.03.01.2.09.11	Pemeliharaan/Rehabilitasi Sarana dan Prasarana Pendukung Gedung Kantor atau Bangunan Lainnya	Jumlah Bangunan Gedung untuk Kepentingan Strategis Daerah Kabupaten/Kota yang Dilakukan Rehabilitasi (Unit)	2 Unit	Rp.16,200,000,000	0 Unit	0	2 Unit	Rp.5,400,000,000	1	Rp.2,508,091,300		0		0		0	1	Rp.2,508,091,300	50	46	0	Rp.2,508,091,300	0			Pengadaan Videowall dan telah beroperasi
Rata-rata Capaian kinerja (%)																				25%	32%			%	%		
Predikat Kinerja																				Sangat Tinggi	Sangat Tinggi						
	1.03.02	**PROGRAM PENGELOLAAN SUMBER DAYA AIR (SDA)**	Prosentase luas daerah irigasi kewenangan kabupaten yang dilayani jaringan irigasi	84.92 %	32,758,463,597	81.81 %		84.92 %	Rp.5,400,942,243	%	Rp.229,050,227								Rp.229,050,227		4		Rp.229,050,227			Dinas Pekerjaan Umum dan Penataan Ruang	
	1.03.02.2.01	**Pengelolaan SDA dan Bangunan Pengaman Pantai pada Wilayah Sungai (WS) dalam 1 (satu) Daerah Kabupaten/Kota**	Persentase Jaringan Irigasi kewenangan Kabupaten dalam kondisi baik	84.92 Persen	Rp.28,448,463,597			84.92 Persen	Rp.1,171,731,000	4.33 Persen	Rp.219,730,227				0			4.33	Rp.219,730,227	4.33	19		Rp.219,730,227				
	1.03.02.2.01.49	Operasi dan Pemeliharaan Embung dan Penampung Air Lainnya	Jumlah Embung dan Penampung Air Lainnya yang Dioperasikan dan Dipelihara (unit)	14 Unit	Rp.2,160,000,000	0 Unit	0	1 Unit	Rp.720,000,000	0	Rp.183,192,000		0		0		0	0	Rp.183,192,000	0	25	0	Rp.183,192,000	0			1. Penandatangan kontrak 2. Pengambilan Uang Muka Pekerjaan
	1.03.02.2.01.63	Koordinasi dan Sinkronisasi Peningkatan Kapasitas Kelembagaan Pengelolaan SDA Kewenangan Kabupaten/Kota	Jumlah peserta yang Mengikuti Peningkatan Kapasitas Kelembagaan Pengelolaan SDA Kewenangan Kabupaten/Kota (Orang)	30 Orang	Rp.157,212,000	0 Orang	0	12 Orang	Rp.52,404,000	0	Rp.18,900,000		0		0		0	0	Rp.18,900,000	0	36	0	Rp.18,900,000	0			Belanja ATK dan Jasa Tenaga Pelayanan Umum
	1.03.02.2.01.01	Penyusunan Rencana Teknis dan Dokumen Lingkungan Hidup untuk Konstruksi Bendungan, Embung, dan Bangunan Penampung Air Lainnya	Jumlah Rencana Teknis dan Dokumen Lingkungan Hidup untuk Konstruksi Bendungan, Danau dan Bangunan Penampung Air Lainnya yang Disusun (Dokumen)	4 Dokumen	Rp.1,197,981,000	0 Dokumen	0	4 Dokumen	Rp.399,327,000	0	Rp.17,638,227		0		0		0	0	Rp.17,638,227	0	4	0	Rp.17,638,227	0			1. Belanja Perjalanan Dinas Dalam Negeri 2. Belanja Operasi
	1.03.02.2.02	**Pengembangan dan Pengelolaan Sistem Irigasi Primer dan Sekunder pada Daerah Irigasi yang Luasnya dibawah 1000 Ha dalam 1 (satu) Daerah Kabupaten/Kota**	Panjang Jaringan Irigasi Permukaan Yang DIrehabiltasi	5 Km	Rp.4,310,000,000			5 Km	Rp.4,229,211,243	Km	Rp.9,320,000				0				Rp.9,320,000		0		Rp.9,320,000				
	1.03.02.2.02.14	Rehabilitasi Jaringan Irigasi Permukaan	Panjang Jaringan Irigasi yang Direhabiltasi	5 km	Rp.12,687,633,729	km	0	5 km	Rp.4,229,211,243	0	Rp.9,320,000		0		0		0	0	Rp.9,320,000	0	0	0	Rp.9,320,000	0			Belanja Operasi (ATK)
Rata-rata Capaian kinerja (%)																				0%	4%			%	%		
Predikat Kinerja																				Sangat Rendah	Sangat Rendah						
	2.24.03	**PROGRAM PENGELOLAAN DAN PENGEMBANGAN SISTEM PENYEDIAAN AIR MINUM**	Persentase rumah tangga yang terlayani air minum aman	83.46 %	13,909,000,000	81.92 %		83.46 %	Rp.9,627,577,000		Rp.636,000								Rp.636,000		0		Rp.636,000			Dinas Pekerjaan Umum dan Penataan Ruang	
	1.03.03.2.01	**Pengelolaan dan Pengembangan Sistem Penyediaan Air Minum (SPAM) di Daerah Kabupaten/Kota**	Jumlah masyarakat (SR) terlayani dan mengkonsumsi Air Bersih	2012 SR	Rp.13,909,000,000	1967 SR		2012 SR	Rp.9,627,577,000	0 SR	Rp.636,000				0			0	Rp.636,000	0			Rp.636,000				
	1.03.03.2.01.19	Perluasan SPAM Jaringan Perpipaan di Kawasan Perdesaan	Jumlah Cakupan Akses Air Minum Layak dan terlayaninya Sambungan Rumah (SR)	4000 SR	Rp.28,234,851,000	0 SR	0	2200 SR	Rp.9,411,617,000	0	Rp.0		0		0		0	0	Rp.0	0		0	Rp.0	0	0		Belum ada realisasi dikarenakan KPA belum ditetapkan pada periode Triwulan I
	1.03.03.2.01.01	Penyusunan Rencana, Kebijakan, Strategi dan Teknis SPAM	Jumlah Rencana, Kebijakan, Strategi dan Teknis SPAM yang disusun	10 dokumen	Rp.647,880,000	6 dokumen	0	1 dokumen	Rp.215,960,000	0	Rp.636,000		0		0		0	0	Rp.636,000	0		6	Rp.636,000	60	0		1. Realisasi Belanja ATK 2. Kendala dalam belum ditetapkan Pejabat Kepala Bidang Cipta Karya yang definitif sehingga mempengaruhi proses pelaksanaan aktivitas keuangan
Rata-rata Capaian kinerja (%)																				0%	0%			%	%		
Predikat Kinerja																				Sangat Rendah	Sangat Rendah						

	4.01.05	**PROGRAM PENGELOLAAN DAN PENGEMBANGAN SISTEM AIR LIMBAH**	Persentase Akses Sanitasi Layak dan Aaman	100 %	10,000,000	0 %		100 %	Rp.10,193,832,000		Rp.909,000								Rp.909,000				Rp.909,000			Dinas Pekerjaan Umum dan Penataan Ruang	
	1.03.05.2.01	**Pengelolaan dan Pengembangan Sistem Air Limbah Domestik dalam Daerah Kabupaten/Kota**	Jumlah pengelolaan air limbah domestik	3 Unit	Rp.10,000,000	2 Unit		2 Unit	Rp.10,193,832,000		Rp.909,000				0				Rp.909,000	0			Rp.909,000				
	1.03.05.2.01.12	Pembangunan/Penyediaan Sistem Pengelolaan Air Limbah Terpusat Skala Permukiman	Kapasitas Sistem Pengelolaan Air Limbah Domestik (SPALD) Terpusat Skala Permukiman yang dibangun	0 MA3/hari	Rp.30,581,496,000		0	200 MA3/hari	Rp.10,193,832,000	0	Rp.909,000		0		0		0	0	Rp.909,000	0		0	Rp.909,000	0			1. Realisasi Belanja Operasi (ATK) 2. Kendala dalam proses aktivitas keuangan terkait belum ditetapkannya Kepala Bidang Cipta Karya selaku KPA
Rata-rata Capaian kinerja (%)																				0%	0%			%	%		
Predikat Kinerja																				Sangat Rendah	Sangat Rendah						
	1.03.12	**PROGRAM PENYELENGGARAAN PENATAAN RUANG**	Jumlah regulasi tata ruang yang diterbitkan	2 Regulasi	1,100,000,000				Rp.332,038,750		Rp.27,376,956								Rp.27,376,956		8		Rp.27,376,956			Dinas Pekerjaan Umum dan Penataan Ruang	
	1.03.12.2.03	**Koordinasi dan Sinkronisasi Pemanfaatan Ruang Daerah Kabupaten/Kota**	Jumlah Kegiatan Pemanfaatan Ruang	600 Kegiatan	Rp.400,000,000	550 Kegiatan		600 Kegiatan	Rp.49,597,576	150 Kegiatan	Rp.422,400				0			150	Rp.422,400	150	1		Rp.422,400				
	1.03.12.2.03.01	Koordinasi dan Sinkronisasi Pemanfaatan Ruang untuk Investasi dan Pembangunan Daerah	Jumlah Dokumen Koordinasi dan Sinkronisasi Pemanfaatan Ruang untuk Investasi dan Pembangunan Daerah	700 Dokumen	Rp.148,792,728	0 Dokumen	0	1 Dokumen	Rp.49,597,576	0	Rp.422,400		0		0		0	0	Rp.422,400	0	1	0	Rp.422,400	0			Belanja Operasi (ATK)
	1.03.12.2.01	**Penetapan Rencana Tata Ruang Wilayah (RTRW) dan Rencana Rinci Tata Ruang (RRTR) Kabupaten/Kota**	Jumlah perda dan perbup tata ruang	2 Perda	Rp.500,000,000			2 Perda	Rp.227,322,334	0 Perda	Rp.25,967,556				0			0	Rp.25,967,556	0	11		Rp.25,967,556				
	1.03.12.2.01.01	Pelaksanaan Persetujuan Substansi, Evaluasi, Konsultasi Evaluasi dan Penetapan RTRW Kabupaten/Kota	Jumlah dokumen Persetujuan Substansi, Evaluasi dan Penetapan RRTR Kabupaten/Kota	1 Dokumen	Rp.681,967,002	0 Dokumen	0	1 Dokumen	Rp.227,322,334	0	Rp.25,967,556		0		0		0	0	Rp.25,967,556	0	11	0	Rp.25,967,556	0			Belanja Perjalanan Dinas untuk melakukan koordinasi dan konsultasi Penyusunan RDTR
	1.03.12.2.04	**Koordinasi dan Sinkronisasi Pengendalian Pemanfaatan Ruang Daerah Kabupaten/Kota**	Jumlah Kegiatan Pengendalian Pemanfaatan Ruang	5 Kegiatan	Rp.200,000,000			5 Kegiatan	Rp.55,118,840	1 Kegiatan	Rp.987,000				0			1	Rp.987,000	1	2		Rp.987,000				
	1.03.12.2.04.05	Pengawasan Standar Pelayanan Bidang Penataan Ruang	Dokumen Hasil Penilaian Kinerja Pemenuhan Standar Pelayanan Bidang Penataan Ruang	1 Dokumen	Rp.165,356,520	0 Dokumen	0	1 Dokumen	Rp.55,118,840	0	Rp.987,000		0		0		0	0	Rp.987,000	0	2	0	Rp.987,000	0			1. Belanja Realisasi ATK 2. Kendala dalam belum ditetapkannya Pejabat Kepala Bidang Penataan Ruang definitif selaku KPA pada periode Trwulan I
Rata-rata Capaian kinerja (%)																				0%	8%			%	%		
Predikat Kinerja																				Sangat Rendah	Sangat Rendah						
	2	**URUSAN PEMERINTAHAN WAJIB YANG TIDAK BERKAITAN DENGAN PELAYANAN DASAR**																									
	2.13	**PEMBERDAYAAN MASYARAKAT DAN DESA**																									
	1.03.10	**PROGRAM PENYELENGGARAAN JALAN**	Persentase jalan mantap	86.58 %	479,600,000,000	79.88 %		86.58 %	Rp.92,918,716,700		Rp.4,071,791,900								Rp.4,071,791,900		4		Rp.4,071,791,900			Dinas Pekerjaan Umum dan Penataan Ruang	
	1.03.10.2.01	**Penyelenggaraan Jalan Kabupaten/Kota**	Panjang jalan mantap Kabupaten	86.58 Persen	Rp.479,600,000,000			86.58 Persen	Rp.92,918,716,700	0 Persen	Rp.4,071,791,900				0			0	Rp.4,071,791,900	0	4		Rp.4,071,791,900				
	2.13.10.2.01.01	Penyusunan Rencana, Kebijakan, dan Strategi Pengembangan Jaringan Jalan Serta Perencanaan Teknis Penyelenggaraan Jalan dan Jembatan	Jumlah Dokumen Hasil pelaksanaan Advis dan Layanan Teknis, Kajian Kebijakan, Bantuan Teknis, Bimbingan Teknis, Pengelolaan dan Pengendalian	4 Dokumen	Rp.371,726,100	3 Dokumen	0	1 Dokumen	Rp.123,908,700	0	Rp.12,000,000		0		0		0	0	Rp.12,000,000	0	10	3	Rp.12,000,000	75			1. Belanja Jasa Tenaga Ahli 3 orang untuk 1 bulan 2. Dokumen Perjanjian Kontrak Penunjukkan Pekerjaan DED
	2.13.10.2.01.08	Rekonstruksi Jalan	Panjang Jalan yang Dilakukan Rekonstruksi Jalan	135 km	Rp.252,573,024,000	0 km	0	29.89 km	Rp.84,191,008,000	0	Rp.4,002,665,900		0		0		0	0	Rp.4,002,665,900	0	5	0	Rp.4,002,665,900	0			1. Realisasi keuangan: Rp. 4.002.665.900,- (14,14%) 2. Realisasi fisik lapangan: 0 km 3. Belanja Perjalanan Dinas Rp. 4.466.000,00 dan Uang Muka pada Kegiatan DAK Fisik - Bidang Jalan Rp 3.998.199.900,00
	2.13.10.2.01.11	Pemeliharaan Rutin Jalan	Panjang Jalan yang Dipelihara Secara Rutin	500 km	Rp.630,000,000	0 km	0	85 km	Rp.210,000,000	0	Rp.57,126,000		0		0		0	0	Rp.57,126,000	0	27	0	Rp.57,126,000	0			1. Realisasi keuangan berupa - Belanja Barang Pakai Habis Rp. 4.626.000,- - Belanja Jasa Tenaga Pelayanan Umum Kantor Rp. 52.500.000,-
	2.13.10.2.01.12	Pembangunan Jembatan	Panjang Jembatan yang Dibangun	10 m	Rp.25,181,400,000	0 m	0	16,4 m	Rp.8,393,800,000	0	Rp.0		0		0		0	0	Rp.0	0	0	0	Rp.0	0	0		Masih Dalam Proses Pelelangan
Rata-rata Capaian kinerja (%)																				0%	4%			%	%		
Predikat Kinerja																				Sangat Rendah	Sangat Rendah						
	9.XX.01	**PROGRAM PENUNJANG URUSAN PEMERINTAHAN DAERAH KABUPATEN/KOTA**	Nilai SAKIP OPD	BB Poin	0				Rp.24,158,495,252	Poin	Rp.7,747,363,805								Rp.7,747,363,805		32		Rp.7,747,363,805			Dinas Pekerjaan Umum dan Penataan Ruang	

	9.XX.01.2.01	**Perencanaan, Penganggaran, dan Evaluasi Kinerja Perangkat Daerah**	Jumlah Dokumen Perencanaan Perangkat Daerah	7 Dokumen	Rp.0	4 Dokumen		4 Dokumen	Rp.37,872,440		Rp.6,542,000				0				Rp.6,542,000	0	17		Rp.6,542,000				
	2.13.01.2.01.01	Penyusunan Dokumen Perencanaan Perangkat Daerah	Jumlah Dokumen Perencanaan Perangkat Daerah	7 Dokumen	Rp.66,397,260	0 Dokumen	0	4 Dokumen	Rp.22,132,420	2	Rp.3,671,000		0		0		0	2	Rp.3,671,000	50	17	0	Rp.3,671,000	0	6		Penyusunan dan penggandaan Renja Tahun 2025 yang berasal dari Berita Acara Forum Perangkat Daerah, RKA, RKT dan DPA Tahun 2024
	2.13.01.2.01.06	Koordinasi dan Penyusunan Laporan Capaian Kinerja dan Ikhtisar Realisasi Kinerja SKPD	Jumlah Laporan Capaian Kinerja dan Ikhtisar Realisasi Kinerja SKPD dan Laporan Hasil Koordinasi Penyusunan Laporan Capaian Kinerja dan Ikhtisar Realisasi	4 Laporan	Rp.47,220,060	0 Laporan	0	2 Laporan	Rp.15,740,020	0	Rp.2,871,000		0		0		0	0	Rp.2,871,000	0	18	0	Rp.2,871,000	0			1. Dokumen LKjIP 2. Belanja Operasi (ATK)
	9.XX.01.2.02	**Administrasi Keuangan Perangkat Daerah**	Persentase Tersusunnya Laporan Keuangan SKPD	100 Persen				100 Persen	Rp.16,549,109,902		Rp.4,673,056,427				0				Rp.4,673,056,427	0	28		Rp.4,673,056,427				
	2.13.01.2.02.01	Penyediaan Gaji dan Tunjangan ASN	Jumlah Orang yang Menerima Gaji dan Tunjangan ASN	230 Orang	Rp.48,531,886,566	0 Orang	0	2662 Orang	Rp.16,177,295,522	1336	Rp.4,564,332,527		0		0		0	1336	Rp.4,564,332,527	50	28	0	Rp.4,564,332,527	0			Pembayaran Gaji dan Tunjangan ASN Januari s/d Maret dan Gaji 14
	2.13.01.2.02.05	Koordinasi dan Penyusunan Laporan Keuangan Akhir Tahun SKPD	Jumlah Laporan Keuangan Akhir Tahun SKPD dan Laporan Hasil Koordinasi Penyusunan Laporan Keuangan Akhir Tahun SKPD	2 Laporan	Rp.1,076,460,000	0 Laporan	0	1 Laporan	Rp.358,820,000	0	Rp.106,533,900		0		0		0	0	Rp.106,533,900	0	30	0	Rp.106,533,900	0			1. Pembayaran Honorarium Penanggungjawab Pengelola Keuangan hingga Bulan Maret 2024, 2. Pelaksanaan Forum Perangkat Daerah pada bulan Maret 2024 3. Belanja ATK dan 4. Belanja Jasa Peugas Penunjang Kegiatan Kantor hingga bulan Maret 2024
	2.13.01.2.02.07	Koordinasi dan Penyusunan Laporan Keuangan Bulanan/Triwulanan/Semesteran SKPD	Jumlah Laporan Keuangan Bulanan/ Triwulanan/ Semesteran SKPD dan Laporan Koordinasi Penyusunan Laporan Keuangan Bulanan/Triwulanan/Semesteran SKPD	12 Laporan	Rp.38,983,140	0 Laporan	0	5 Laporan	Rp.12,994,380	3	Rp.2,190,000		0		0		0	3	Rp.2,190,000	60	17	0	Rp.2,190,000	0			Penyusunan Laporan Realisasi Fisik dan Keuangan Bulanan Januari hingga Maret 2024
	9.XX.01.2.06	**Administrasi Umum Perangkat Daerah**	Persentase Layanan Administrasi SKPD	100 Persen					Rp.96,704,000	38.35 Persen	Rp.40,537,247				0			38.35	Rp.40,537,247	38.35	42		Rp.40,537,247				
	2.13.01.2.06.09	Penyelenggaraan Rapat Koordinasi dan Konsultasi SKPD	Jumlah Laporan Penyelenggaraan Rapat Koordinasi dan Konsultasi SKPD	4 Laporan	Rp.290,112,000	0 Laporan	0	6 Laporan	Rp.96,704,000	1	Rp.40,537,247		0		0		0	1	Rp.40,537,247	17	42	0	Rp.40,537,247	0			Penyusunan Laporan Pelatihan dan Bimbingan Teknis Penyusunan Dokumen Perencanaan
	9.XX.01.2.08	**Penyediaan Jasa Penunjang Urusan Pemerintahan Daerah**	Persentase Tersedianya Penunjang Urusan SKPD	100 Persen					Rp.1,396,976,640	26.67 Persen	Rp.380,174,781				0			26.67	Rp.380,174,781	26.67	27		Rp.380,174,781				
	2.13.01.2.08.02	Penyediaan Jasa Komunikasi, Sumber Daya Air dan Listrik	Jumlah Laporan Penyediaan Jasa Komunikasi, Sumber Daya Air dan Listrik yang Disediakan (laporan)	12 Laporan	Rp.4,190,929,920	0 Laporan	0	12 Laporan	Rp.1,396,976,640	3	Rp.380,174,781		0		0		0	3	Rp.380,174,781	25	27	0	Rp.380,174,781	0			Penyusunan SPJ Penggunaan Listrik/Air/Internet dari Januari sampai Maret 2024
	9.XX.01.2.09	**Pemeliharaan Barang Milik Daerah Penunjang Urusan Pemerintahan Daerah**	Persentase Terpeliharanya Kendaraan Dinas Operasional dan Alat Berat	100 Persen					Rp.6,077,832,270	44.02 Persen	Rp.2,647,053,350				0			44.02	Rp.2,647,053,350	44.02	44		Rp.2,647,053,350				
	2.13.01.2.09.02	Penyediaan Jasa Pemeliharaan, Biaya Pemeliharaan, Pajak, dan Perizinan Kendaraan Dinas Operasional atau Lapangan	Jumlah Kendaraan Dinas Operasional atau Lapangan yang Dipelihara dan dibayarkan Pajak	60 Unit	Rp.690,996,810	0 Unit	0	12 Unit	Rp.230,332,270	0	Rp.90,250,000		0		0		0	0	Rp.90,250,000	0	39	0	Rp.90,250,000	0			1. BBM dan Pelumas Kendaraan dinas (mobil dan motor)
	2.13.01.2.09.03	Penyediaan Jasa Pemeliharaan, Biaya Pemeliharaan dan Perizinan Alat Besar	Jumlah Alat Besar yang Dipelihara dan dibayarkan Perizinannya (unit)	19 Unit	Rp.1,342,500,000	0 Unit	0	29 Unit	Rp.447,500,000	0	Rp.48,712,050		0		0		0	0	Rp.48,712,050	0	11	0	Rp.48,712,050	0			Belanja Jasa tenaga Pelayanan Umum Operator Peralatand dan Mesin
	2.13.01.2.09.11	Pemeliharaan/Rehabilitasi Sarana dan Prasarana Pendukung Gedung Kantor atau Bangunan Lainnya	Jumlah Bangunan Gedung untuk Kepentingan Strategis Daerah Kabupaten/Kota yang Dilakukan Rehabilitasi (Unit)	2 Unit	Rp.16,200,000,000	0 Unit	0	2 Unit	Rp.5,400,000,000	1	Rp.2,508,091,300		0		0		0	1	Rp.2,508,091,300	50	46	0	Rp.2,508,091,300	0			Pengadaan Videowall dan telah beroperasi
Rata-rata Capaian kinerja (%)																				25%	32%			%	%		
Predikat Kinerja																				Sangat Tinggi	Sangat Tinggi						
	1.03.02	**PROGRAM PENGELOLAAN SUMBER DAYA AIR (SDA)**	Prosentase luas daerah irigasi kewenangan kabupaten yang dilayani jaringan irigasi	84.92 %	32,758,463,597	81.81 %		84.92 %	Rp.5,400,942,243	%	Rp.229,050,227								Rp.229,050,227		4		Rp.229,050,227			Dinas Pekerjaan Umum dan Penataan Ruang	
	1.03.02.2.01	**Pengelolaan SDA dan Bangunan Pengaman Pantai pada Wilayah Sungai (WS) dalam 1 (satu) Daerah Kabupaten/Kota**	Persentase Jaringan Irigasi kewenangan Kabupaten dalam kondisi baik	84.92 Persen	Rp.28,448,463,597			84.92 Persen	Rp.1,171,731,000	4.33 Persen	Rp.219,730,227				0			4.33	Rp.219,730,227	4.33	19		Rp.219,730,227				
	2.13.02.2.01.49	Operasi dan Pemeliharaan Embung dan Penampung Air Lainnya	Jumlah Embung dan Penampung Air Lainnya yang Dioperasikan dan Dipelihara (unit)	14 Unit	Rp.2,160,000,000	0 Unit	0	1 Unit	Rp.720,000,000	0	Rp.183,192,000		0		0		0	0	Rp.183,192,000	0	25	0	Rp.183,192,000	0			1. Penandatangan kontrak 2. Pengambilan Uang Muka Pekerjaan
	2.13.02.2.01.63	Koordinasi dan Sinkronisasi Peningkatan Kapasitas Kelembagaan Pengelolaan SDA Kewenangan Kabupaten/Kota	Jumlah peserta yang Mengikuti Peningkatan Kapasitas Kelembagaan Pengelolaan SDA Kewenangan Kabupaten/Kota (Orang)	30 Orang	Rp.157,212,000	0 Orang	0	12 Orang	Rp.52,404,000	0	Rp.18,900,000		0		0		0	0	Rp.18,900,000	0	36	0	Rp.18,900,000	0			Belanja ATK dan Jasa Tenaga Pelayanan Umum
	2.13.02.2.01.01	Penyusunan Rencana Teknis dan Dokumen Lingkungan Hidup untuk Konstruksi Bendungan, Embung, dan Bangunan Penampung Air Lainnya	Jumlah Rencana Teknis dan Dokumen Lingkungan Hidup untuk Konstruksi Bendungan, Danau dan Bangunan Penampung Air Lainnya yang Disusun (Dokumen)	4 Dokumen	Rp.1,197,981,000	0 Dokumen	0	4 Dokumen	Rp.399,327,000	0	Rp.17,638,227		0		0		0	0	Rp.17,638,227	0	4	0	Rp.17,638,227	0			1. Belanja Perjalanan Dinas Dalam Negeri 2. Belanja Operasi

	1.03.02.2.02	**Pengembangan dan Pengelolaan Sistem Irigasi Primer dan Sekunder pada Daerah Irigasi yang Luasnya dibawah 1000 Ha dalam 1 (satu) Daerah Kabupaten/Kota**	Panjang Jaringan Irigasi Permukaan Yang DIrehabiltasi	5 Km	Rp.4,310,000,000			5 Km	Rp.4,229,211,243	Km	Rp.9,320,000				0				Rp.9,320,000		0		Rp.9,320,000				
	2.13.02.2.02.14	Rehabilitasi Jaringan Irigasi Permukaan	Panjang Jaringan Irigasi yang Direhabiltasi	5 km	Rp.12,687,633,729	km	0	5 km	Rp.4,229,211,243	0	Rp.9,320,000		0		0		0	0	Rp.9,320,000	0	0	0	Rp.9,320,000	0			Belanja Operasi (ATK)
Rata-rata Capaian kinerja (%)																				0%	4%			%	%		
Predikat Kinerja																				Sangat Rendah	Sangat Rendah						
	2.24.03	**PROGRAM PENGELOLAAN DAN PENGEMBANGAN SISTEM PENYEDIAAN AIR MINUM**	Persentase rumah tangga yang terlayani air minum aman	83.46 %	13,909,000,000	81.92 %		83.46 %	Rp.9,627,577,000		Rp.636,000								Rp.636,000		0		Rp.636,000			Dinas Pekerjaan Umum dan Penataan Ruang	
	1.03.03.2.01	**Pengelolaan dan Pengembangan Sistem Penyediaan Air Minum (SPAM) di Daerah Kabupaten/Kota**	Jumlah masyarakat (SR) terlayani dan mengkonsumsi Air Bersih	2012 SR	Rp.13,909,000,000	1967 SR		2012 SR	Rp.9,627,577,000	0 SR	Rp.636,000				0			0	Rp.636,000	0			Rp.636,000				
	2.13.03.2.01.19	Perluasan SPAM Jaringan Perpipaan di Kawasan Perdesaan	Jumlah Cakupan Akses Air Minum Layak dan terlayaninya Sambungan Rumah (SR)	4000 SR	Rp.28,234,851,000	0 SR	0	2200 SR	Rp.9,411,617,000	0	Rp.0		0		0		0	0	Rp.0	0		0	Rp.0	0	0		Belum ada realisasi dikarenakan KPA belum ditetapkan pada periode Triwulan I
	2.13.03.2.01.01	Penyusunan Rencana, Kebijakan, Strategi dan Teknis SPAM	Jumlah Rencana, Kebijakan, Strategi dan Teknis SPAM yang disusun	10 dokumen	Rp.647,880,000	6 dokumen	0	1 dokumen	Rp.215,960,000	0	Rp.636,000		0		0		0	0	Rp.636,000	0		6	Rp.636,000	60	0		1. Realisasi Belanja ATK 2. Kendala dalam belum ditetapkan Pejabat Kepala Bidang Cipta Karya yang definitif sehingga mempengaruhi proses pelaksanaan aktivitas keuangan
Rata-rata Capaian kinerja (%)																				0%	0%			%	%		
Predikat Kinerja																				Sangat Rendah	Sangat Rendah						
	4.01.05	**PROGRAM PENGELOLAAN DAN PENGEMBANGAN SISTEM AIR LIMBAH**	Persentase Akses Sanitasi Layak dan Aaman	100 %	10,000,000	0 %		100 %	Rp.10,193,832,000		Rp.909,000								Rp.909,000				Rp.909,000			Dinas Pekerjaan Umum dan Penataan Ruang	
	1.03.05.2.01	**Pengelolaan dan Pengembangan Sistem Air Limbah Domestik dalam Daerah Kabupaten/Kota**	Jumlah pengelolaan air limbah domestik	3 Unit	Rp.10,000,000	2 Unit		2 Unit	Rp.10,193,832,000		Rp.909,000				0				Rp.909,000	0			Rp.909,000				
	2.13.05.2.01.12	Pembangunan/Penyediaan Sistem Pengelolaan Air Limbah Terpusat Skala Permukiman	Kapasitas Sistem Pengelolaan Air Limbah Domestik (SPALD) Terpusat Skala Permukiman yang dibangun	0 MA3/hari	Rp.30,581,496,000		0	200 MA3/hari	Rp.10,193,832,000	0	Rp.909,000		0		0		0	0	Rp.909,000	0		0	Rp.909,000	0			1. Realisasi Belanja Operasi (ATK) 2. Kendala dalam proses aktivitas keuangan terkait belum ditetapkannya Kepala Bidang Cipta Karya selaku KPA
Rata-rata Capaian kinerja (%)																				0%	0%			%	%		
Predikat Kinerja																				Sangat Rendah	Sangat Rendah						
	1.03.12	**PROGRAM PENYELENGGARAAN PENATAAN RUANG**	Jumlah regulasi tata ruang yang diterbitkan	2 Regulasi	1,100,000,000				Rp.332,038,750		Rp.27,376,956								Rp.27,376,956		8		Rp.27,376,956			Dinas Pekerjaan Umum dan Penataan Ruang	
	1.03.12.2.03	**Koordinasi dan Sinkronisasi Pemanfaatan Ruang Daerah Kabupaten/Kota**	Jumlah Kegiatan Pemanfaatan Ruang	600 Kegiatan	Rp.400,000,000	550 Kegiatan		600 Kegiatan	Rp.49,597,576	150 Kegiatan	Rp.422,400				0			150	Rp.422,400	150	1		Rp.422,400				
	2.13.12.2.03.01	Koordinasi dan Sinkronisasi Pemanfaatan Ruang untuk Investasi dan Pembangunan Daerah	Jumlah Dokumen Koordinasi dan Sinkronisasi Pemanfaatan Ruang untuk Investasi dan Pembangunan Daerah	700 Dokumen	Rp.148,792,728	0 Dokumen	0	1 Dokumen	Rp.49,597,576	0	Rp.422,400		0		0		0	0	Rp.422,400	0	1	0	Rp.422,400	0			Belanja Operasi (ATK)
	1.03.12.2.01	**Penetapan Rencana Tata Ruang Wilayah (RTRW) dan Rencana Rinci Tata Ruang (RRTR) Kabupaten/Kota**	Jumlah perda dan perbup tata ruang	2 Perda	Rp.500,000,000			2 Perda	Rp.227,322,334	0 Perda	Rp.25,967,556				0			0	Rp.25,967,556	0	11		Rp.25,967,556				
	2.13.12.2.01.01	Pelaksanaan Persetujuan Substansi, Evaluasi, Konsultasi Evaluasi dan Penetapan RTRW Kabupaten/Kota	Jumlah dokumen Persetujuan Substansi, Evaluasi dan Penetapan RRTR Kabupaten/Kota	1 Dokumen	Rp.681,967,002	0 Dokumen	0	1 Dokumen	Rp.227,322,334	0	Rp.25,967,556		0		0		0	0	Rp.25,967,556	0	11	0	Rp.25,967,556	0			Belanja Perjalanan Dinas untuk melakukan koordinasi dan konsultasi Penyusunan RDTR
	1.03.12.2.04	**Koordinasi dan Sinkronisasi Pengendalian Pemanfaatan Ruang Daerah Kabupaten/Kota**	Jumlah Kegiatan Pengendalian Pemanfaatan Ruang	5 Kegiatan	Rp.200,000,000			5 Kegiatan	Rp.55,118,840	1 Kegiatan	Rp.987,000				0			1	Rp.987,000	1	2		Rp.987,000				
	2.13.12.2.04.05	Pengawasan Standar Pelayanan Bidang Penataan Ruang	Dokumen Hasil Penilaian Kinerja Pemenuhan Standar Pelayanan Bidang Penataan Ruang	1 Dokumen	Rp.165,356,520	0 Dokumen	0	1 Dokumen	Rp.55,118,840	0	Rp.987,000		0		0		0	0	Rp.987,000	0	2	0	Rp.987,000	0			1. Belanja Realisasi ATK 2. Kendala dalam belum ditetapkannya Pejabat Kepala Bidang Penataan Ruang definitif selaku KPA pada periode Trwulan I
Rata-rata Capaian kinerja (%)																				0%	8%			%	%		
Predikat Kinerja																				Sangat Rendah	Sangat Rendah						
Jumlah Anggaran dan Realisasi dari Seluruh Program									Rp.142,631,601,945		Rp.12,077,127,888		Rp.0		Rp.0		Rp.0		Rp.12,077,127,888								
TOTAL RATA-RATA CAPAIAN KINERJA DAN ANGGARAN DARI SELURUH PROGRAM(%)																				4 %	8 %						

PREDIKAT KINERJA DARI SELURUH PROGRAM	Sangat Rendah	Sangat Rendah						

Faktor pendorong keberhasilan kinerja: **1). Monev Internal dinas yang dilakukan secara rutin tiap Senin awal Bulan, dan yang sifatnya insidental seperti pada Apel Pagi**

Faktor penghambat pencapaian kinerja: **1) Proses keuangan terkendala dalam aplikasi SIPD Kemendagri, sehingga membutuhkan mekanisme pengurusan secara langsung ke Kemendagri. 2). Sejumlah program/kegiatan belum menunjukkan realisasi progres karena masih dalam proses tender dan atau tahap prose**

Tindak lanjut yang diperlukan dalam triwulan berikutnya: **1). Pengurusan secara langsung ke Kemendagri terkait SIPD Kemendagri dengan menyiapkan dan menyerahkan dokumen yang dibutuhkan, termasuk SK Pejabat definitif 2). Mempercepat proses survey kondisi jalan dan segera membuat perencanaan pelaksanaan rutin jala**

Tindak lanjut yang diperlukan dalam Renja SKPD tahun berikutnya : **1). Penyusunan Program Operasional Alat Berat disesuaikan dengan tren kebutuhan tahun-tahun sebelumnya, dan kebutuhan program disesuaikan dengan Usula Program Renja. 2). Pelaksanaan sosialisasi disegerakan dan diselesaikan pada rangkaian Januari s/d Maret**

Evaluasi Terhadap Hasil Renja Perangkat Daerah Lingkup Kabupaten/Kota

Renja Perangkat Daerah Dinas Pemadam Kebakaran dan Penyelamatan Kabupaten Lombok Tengah

Triwulan I Tahun 2024

No	Kode	Urusan/Bidang Urusan Pemerintahan Daerah Dan Program/Kegiatan/Sub Kegiatan	Indikator Kinerja Program (outcome)/ Kegiatan (output)	Target Renstra SKPD pada Tahun 2026 (Akhir Periode Renstra SKPD)		Realisasi Capaian Kinerja Renstra SKPD s.d Renja SKPD Tahun Lalu		Target Kinerja dan Anggaran Renja SKPD Tahun Berjalan yang dievaluasi (2024)		Realisasi Kinerja Pada Triwulan								Realisasi Capaian Kinerja dan Anggaran Renja SKPD yang Dievaluasi		Tingkat Capaian Kinerja dan Realisasi Anggaran Renja SKPD yang dievaluasi (%) (2024)		Realisasi Kinerja dan Anggaran Renstra SKPD s/d Tahun 2024		Tingkat Capaian Kinerja dan Realisasi Anggaran Renstra SKPD s.d. Thn 2024 (%)		Unit Perangkat Daerah Penanggung Jawab	Ket
										1		2		3		4											
1	2	3	4	5		6		7		8		9		10		11		12 = 8+9+10+11		13 = 12/7 x 100%		14 = 6 + 12		15=14/5 x100%		16	17
				K	Rp	K	Rp	K	Rp	K	Rp	K	Rp	K	Rp	K	Rp	K	Rp	K (%)	Rp (%)	K	Rp	K (%)	Rp (%)		
	1	**URUSAN PEMERINTAHAN WAJIB YANG BERKAITAN DENGAN PELAYANAN DASAR**																									
	1.05	**KETENTERAMAN DAN KETERTIBAN UMUM SERTA PERLINDUNGAN MASYARAKAT**																									
	9.XX.01	**PROGRAM PENUNJANG URUSAN PEMERINTAHAN DAERAH KABUPATEN/KOTA**	Nilai SAKIP OPD	B Predikat	13,020,489,557		0		Rp.7,407,303,765		Rp.1,514,650,257		0				0		Rp.1,514,650,257		20		Rp.1,514,650,257			Dinas Pemadam Kebakaran dan Penyelamatan	
	9.XX.01.2.01	**Perencanaan, Penganggaran, dan Evaluasi Kinerja Perangkat Daerah**	Persentase IKU OPD yang tercapai	100 %	Rp.84,556,956		Rp.0	100 %	Rp.5,000,100		Rp.0		0		0		0		Rp.0						1		
	1.05.01.2.01.03	Koordinasi dan Penyusunan Dokumen Perubahan RKA-SKPD	Jumlah Dokumen Perubahan RKA-SKPD dan Laporan Hasil Koordinasi Penyusunan Dokumen Perubahan RKA-SKPD	1 Dokumen	Rp.5,999,400	Dokumen	0	1 Dokumen	Rp.1,999,800	0	Rp.0		0		0		0	0	Rp.0	0		0		0	0		-
	1.05.01.2.01.05	Koordinasi dan Penyusunan Perubahan DPA-SKPD	Jumlah Dokumen Perubahan DPA-SKPD dan Laporan Hasil Koordinasi Penyusunan Dokumen Perubahan DPA-SKPD	1 Dokumen		Dokumen	0	1 Dokumen	Rp.1,999,800	0	Rp.0		0		0		0	0		0		0		0			Tahap Pembahasan Perubahan
	9.XX.01.2.02	**Administrasi Keuangan Perangkat Daerah**	Dokumen administrasi keuangan Perangkat Daerah	25 Dokumen	Rp.9,839,701,728			25 Dokumen	Rp.4,388,173,897		Rp.1,455,556,227				0				Rp.1,455,556,227		33		Rp.1,455,556,227				
	1.05.01.2.02.01	Penyediaan Gaji dan Tunjangan ASN	Jumlah Orang yang Menerima Gaji dan Tunjangan ASN	42 OB	Rp.13,111,181,877	OB	0	588 OB	Rp.4,370,393,959	112	Rp.1,451,976,227		0		0		0	112	Rp.1,451,976,227	19	33	0	Rp.1,451,976,227	0	11		-
	1.05.01.2.02.03	Pelaksanaan Penatausahaan dan Pengujian/Verifikasi Keuangan SKPD	Jumlah Dokumen Penatausahaan dan Pengujian/Verifikasi Keuangan SKPD	1 Dokumen	Rp.53,339,814	Dokumen	0	12 Dokumen	Rp.17,779,938	3	Rp.3,580,000		0		0		0	3	Rp.3,580,000	25	20	0	Rp.3,580,000	0			Proses Persiapan
	9.XX.01.2.06	**Administrasi Umum Perangkat Daerah**	Persentase SDM dengan capaian kinerja lebih dari 80%	100 %	Rp.15,972,000			100 %	Rp.216,080,432		Rp.19,010,062				0				Rp.19,010,062		9		Rp.19,010,062				
	1.05.01.2.06.02	Penyediaan Peralatan dan Perlengkapan Kantor	Jumlah Paket Peralatan dan Perlengkapan Kantor yang Disediakan	1 Paket	Rp.472,114,296	Paket	0	1 Paket	Rp.157,371,432	1	Rp.2,106,500		0		0		0	1	Rp.2,106,500	100	1	0	Rp.2,106,500	0			Proses Realisasi anggaran
	1.05.01.2.06.04	Penyediaan Bahan Logistik Kantor	Jumlah Paket Bahan Logistik Kantor yang Disediakan	1 Paket	Rp.53,115,000	Paket	0	1 Paket	Rp.17,705,000	0	Rp.0		0		0		0	0	Rp.0	0	0	0	Rp.0	0	0		Proses Perencanaan Realisasi
	1.05.01.2.06.09	Penyelenggaraan Rapat Koordinasi dan Konsultasi SKPD	Jumlah Laporan Hasil Rapat koordinasi dan Konsultasi SKPD	1 Laporan	Rp.123,012,000	Laporan	0	12 Laporan	Rp.41,004,000	3	Rp.16,903,562		0		0		0	3	Rp.16,903,562	25	41	0	Rp.16,903,562	0	14		Proses Pelaksanaan Realisasi
	9.XX.01.2.07	**Pengadaan Barang Milik Daerah Penunjang Urusan Pemerintah Daerah**	-	0 Paket	Rp.2,500,000,000			0 Paket	Rp.2,500,000,000		Rp.0				0				Rp.0		0		Rp.0		1		
	1.05.01.2.07.02	Pengadaan Kendaraan Dinas Operasional atau Lapangan	Jumlah Unit Kendaraan Dinas Operasional Atau LApangan Yang Disediakan	1 Unit	Rp.7,500,000,000	Unit	0	1 Unit	Rp.2,500,000,000	0	Rp.0		0		0		0	0	Rp.0	0	0	0	Rp.0	0	0		Sedang Proses Perencanaan
	9.XX.01.2.08	**Penyediaan Jasa Penunjang Urusan Pemerintahan Daerah**	Persentase penyelesaian pekerjaan sesuai SOP dan tepat waktu	100 %	Rp.124,627,386			100 %	Rp.72,841,776		Rp.2,837,468				0				Rp.2,837,468		4		Rp.2,837,468				
	1.05.01.2.08.02	Penyediaan Jasa Komunikasi, Sumber Daya Air dan Listrik	Jumlah Laporan Penyediaan Jasa Komunikasi, Sumber Daya Air dan Listrik yang Disediakan	1 Laporan	Rp.218,525,328	Laporan	0	3 Laporan	Rp.72,841,776	1	Rp.2,837,468		0		0		0	1	Rp.2,837,468	33	4	0	Rp.2,837,468	0	1		Proses Realisasi
	9.XX.01.2.09	**Pemeliharaan Barang Milik Daerah Penunjang Urusan Pemerintahan Daerah**	Persentase BMD kondisi baik	65 %	Rp.455,631,487	60 %		65 %	Rp.225,207,560		Rp.37,246,500				0				Rp.37,246,500		17		Rp.37,246,500				
	1.05.01.2.09.01	Penyediaan Jasa Pemeliharaan, Biaya Pemeliharaan dan Pajak Kendaraan Perorangan Dinas atau Kendaraan Dinas Jabatan	Jumlah Kendaraan Perorangan Dinas atau Kendaraan Dinas Jabatan yang Dipelihara dan dibayarkan Pajaknya	9 Laporan	Rp.675,622,680	Laporan	0	10 Laporan	Rp.225,207,560	3	Rp.37,246,500		0		0		0	3	Rp.37,246,500	30	17	0	Rp.37,246,500	0			Sedang Proses Realisasi
Rata-rata Capaian kinerja (%)																				23%	20%			%	%		
Predikat Kinerja																				Sangat Tinggi	Tinggi						
	1.05.04	**PROGRAM PENCEGAHAN, PENANGGULANGAN, PENYELAMATAN KEBAKARAN DAN PENYELAMATAN NON KEBAKARAN**	Kecepatan dan ketepatan penanganan kebakaran dan non kebakaran	15 Menit	3,221,505,537				Rp.2,135,283,090		Rp.0								Rp.0		0		Rp.0		1	Dinas Pemadam Kebakaran dan Penyelamatan	

			Persentase kejadian kebakaran yang tertangani	100 %																							Dinas Pemadam Kebakaran dan Penyelamatan	
			Persentase pelayanan penyelamatan dan evakuasi korban non kebakaran	100 %																							Dinas Pemadam Kebakaran dan Penyelamatan	
	1.05.04.2.01	**Pencegahan, Pengendalian, Pemadaman, Penyelamatan, dan Penanganan Bahan Berbahaya dan Beracun Kebakaran dalam Daerah Kabupaten/Kota**	Prosentase kejadian kebakaran dan non kebakaran yang tertangani	100 %	Rp.3,221,505,537			100 %	Rp.2,107,668,736		Rp.0				0				Rp.0		0		Rp.0		1		
	1.05.04.2.01.02	Pemadaman dan Pengendalian Kebakaran dalam Daerah Kabupaten/Kota	Jumlah Laporan Hasil Pelaksanaan Kegiatan Kesiapsiagaan Petugas Piket dan Pemadaman Kebakaran dalam Daerah Kabupaten/Kota	12 Laporan	Rp.1,986,896,463	Laporan	0	12 Laporan	Rp.662,298,821	0	Rp.0		0		0		0	0	Rp.0	0	0	0	Rp.0	0	0		Proses Perencanaan
	1.05.04.2.01.03	Penyelamatan dan Evakuasi Korban Kebakaran dan Non Kebakaran	Jumlah Dokumen Hasil Pelaksanaan Kegiatan Kesiapsiagaan Petugas Piket dan Penyelamatan/Evakuasi Saat Penanggulangan Kebakaran dan Non Kebakaran	1 Dokumen	Rp.40,500,000	Dokumen	0	1 Dokumen	Rp.13,500,000	0	Rp.0		0		0		0	0		0		0		0			Proses Perencanaan
	1.05.04.2.01.06	Pengadaan Sarana dan Prasarana Pencegahan, Penanggulangan Kebakaran dan Alat Pelindung Diri	Jumlah Sarana dan Prasarana Untuk Pencegahan dan Penanggulangan Kebakaran dan Alat Pelindung Diri yang Sah dan Legal Sesuai Standar Teknis Terkait	1 Unit	Rp.4,295,609,745	Unit	0	14 Unit	Rp.1,431,869,915	0	Rp.0		0		0		0	0		0		0		0			Proses Perencanaan
	1.05.04.2.04	**Pemberdayaan Masyarakat dalam Pencegahan Kebakaran**	Jumlah Kelompok Relawan Swadaya Pemadam Kebakaran	Kelompok	Rp.0			Kelompok	Rp.27,614,354						0												
	1.05.04.2.04.01	Pemberdayaan Masyarakat dalam Pencegahan dan Penanggulangan Kebakaran melalui Sosialisasi dan Edukasi Masyarakat	Jumlah Warga Masyarakat yang Mendapatkan Sosialisasi Edukasi Pencegahan dan Penanggulangan Kebakaran Setiap Tahunnya	250 Orang	Rp.82,843,062	Orang	0	100 Orang	Rp.27,614,354	0	Rp.0		0		0		0	0		0		0		0			Proses Perencanaan
Rata-rata Capaian kinerja (%)																				0%	0%			%	%			
Predikat Kinerja																				Sangat Rendah	Sangat Rendah							
Jumlah Anggaran dan Realisasi dari Seluruh Program									Rp.9,542,586,855		Rp.1,514,650,257		Rp.0		Rp.0		Rp.0		Rp.1,514,650,257								
TOTAL RATA-RATA CAPAIAN KINERJA DAN ANGGARAN DARI SELURUH PROGRAM(%)																				12 %	10 %							
PREDIKAT KINERJA DARI SELURUH PROGRAM																				Sangat Rendah	Sangat Rendah							
Faktor pendorong keberhasilan kinerja:																												
Faktor penghambat pencapaian kinerja:																												
Tindak lanjut yang diperlukan dalam triwulan berikutnya:																												
Tindak lanjut yang diperlukan dalam Renja SKPD tahun berikutnya :																												

Evaluasi Terhadap Hasil Renja Perangkat Daerah Lingkup Kabupaten/Kota

Renja Perangkat Daerah Dinas Pemberdayaan Masyarakat dan Desa Kabupaten Lombok Tengah

Triwulan I Tahun 2024

No	Kode	Urusan/Bidang Urusan Pemerintahan Daerah Dan Program/Kegiatan/Sub Kegiatan	Indikator Kinerja Program (outcome)/ Kegiatan (output)	Target Renstra SKPD pada Tahun 2026 (Akhir Periode Renstra SKPD)		Realisasi Capaian Kinerja Renstra SKPD s.d Renja SKPD Tahun Lalu		Target Kinerja dan Anggaran Renja SKPD Tahun Berjalan yang dievaluasi (2024)		Realisasi Kinerja Pada Triwulan								Realisasi Capaian Kinerja dan Anggaran Renja SKPD yang Dievaluasi		Tingkat Capaian Kinerja dan Realisasi Anggaran Renja SKPD yang dievaluasi (%) (2024)		Realisasi Kinerja dan Anggaran Renstra SKPD s/d Tahun 2024		Tingkat Capaian Kinerja dan Realisasi Anggaran Renstra SKPD s.d. Thn 2024 (%)		Unit Perangkat Daerah Penanggung Jawab	Ket
										1		2		3		4											
1	2	3	4	5		6		7		8		9		10		11		12 = 8+9+10+11		13 = 12/7 x 100%		14 = 6 + 12		15=14/5 x100%		16	17
				K	Rp	K	Rp	K	Rp	K	Rp	K	Rp	K	Rp	K	Rp	K	Rp	K (%)	Rp (%)	K	Rp	K (%)	Rp (%)		
	2	**URUSAN PEMERITAHAN WAJIB YANG TIDAK BERKAITAN DENGAN PELAYANAN DASAR**																									
	2.13	**PEMBERDAYAAN MASYARAKAT DAN DESA**																									
	9.XX.01	**PROGRAM PENUNJANG URUSAN PEMERINTAHAN DAERAH KABUPATEN/KOTA**	Nilai SAKIP OPD	B Predikat	11,084,950,000		0		Rp.4,085,133,540		Rp.1,100,355,668		0				0		Rp.1,100,355,668		27		Rp.1,100,355,668			Dinas Pemberdayaan Masyarakat dan Desa	
	9.XX.01.2.01	**Perencanaan, Penganggaran, dan Evaluasi Kinerja Perangkat Daerah**	Dokumen Perencanaan, penganggaran dan evaluasi kinerja Perangkat Daerah	112 Dokumen	Rp.780,000,000		Rp.0	112 Dokumen	Rp.10,954,916		Rp.5,059,000		0		0		0		Rp.5,059,000		46		Rp.5,059,000				
	2.13.01.2.01.01	Penyusunan Dokumen Perencanaan Perangkat Daerah	Jumlah dokumen perencanaan perangkat daerah	1 dokumen	Rp.20,749,608		0	2 dokumen	Rp.6,916,536	1	Rp.3,099,000		0		0		0	1	Rp.3,099,000	50	45	2	Rp.3,099,000	200			-
	2.13.01.2.01.06	Koordinasi dan Penyusunan Laporan Capaian Kinerja dan Ikhtisar Realisasi Kinerja SKPD	Jumlah laporan capaian kinerja dan ikhtisar realisasi kinerja SKPD dan laporan hasil koordinasi penyusunan laporan capaian kinerja dan ikhtisar realisasi kinerja SKPD	3 laporan	Rp.12,115,140	2 laporan	0	12 laporan	Rp.4,038,380	3	Rp.1,960,000		0		0		0	3	Rp.1,960,000	25	49	5	Rp.1,960,000	167			-
	9.XX.01.2.02	**Administrasi Keuangan Perangkat Daerah**	Dokumen administrasi keuangan Perangkat Daerah	25 Dokumen	Rp.9,390,000,000			25 Dokumen	Rp.3,758,802,419		Rp.1,003,801,483				0				Rp.1,003,801,483		27		Rp.1,003,801,483				
	2.13.01.2.02.01	Penyediaan Gaji dan Tunjangan ASN	Jumlah orang yang menerima Gaji dan Tunjangan ASN	12 OB	Rp.11,242,754,454		0	406 OB	Rp.3,747,584,818	116	Rp.999,926,883		0		0		0	116	Rp.999,926,883	29	27	128	Rp.999,926,883	1067			-
	2.13.01.2.02.07	Koordinasi dan Penyusunan Laporan Keuangan Bulanan/Triwulanan/Semesteran SKPD	Jumlah laporan keuangan bulanan/triwulan/semesteran SKPD dan laporan koordinasi penyusunan laporan keuangan bulanan/triwulanan/semesteran SKPD	17 laporan	Rp.33,652,803		0	12 laporan	Rp.11,217,601	3	Rp.3,874,600		0		0		0	3	Rp.3,874,600	25	35	20	Rp.3,874,600	118			-
	9.XX.01.2.06	**Administrasi Umum Perangkat Daerah**	Laporan administrasi umum Perangkat Daerah	10 Dokumen	Rp.352,950,000			10 Dokumen	Rp.111,459,205		Rp.29,895,490				0				Rp.29,895,490				Rp.29,895,490				
	2.13.01.2.06.02	Penyediaan Peralatan dan Perlengkapan Kantor	jumlah paket peralatan dan perlengkapan kantor yang disediakan	23 paket	Rp.55,899,615	14 paket	0	1 paket	Rp.18,633,205	0	Rp.8,283,250		0		0		0	0	Rp.8,283,250	0	44	14	Rp.8,283,250	61			-
	2.13.01.2.06.04	Penyediaan Bahan Logistik Kantor	jumlah paket bahan logistik kantor yang disediakan	12 paket	Rp.102,780,000		0		Rp.34,260,000	3	Rp.8,160,000		0		0		0	3	Rp.8,160,000	25	24	15	Rp.8,160,000	125			-
	2.13.01.2.06.09	Penyelenggaraan Rapat Koordinasi dan Konsultasi SKPD	Jumlah laporan penyelenggaraan rapat koordinasi dan konsultasi SKPD	10 laporan	Rp.175,698,000	8 laporan	0	5 laporan	Rp.58,566,000	1	Rp.13,452,240		0		0		0	1	Rp.13,452,240	20	23	9	Rp.13,452,240	90			-
	9.XX.01.2.08	**Penyediaan Jasa Penunjang Urusan Pemerintahan Daerah**	Layanan pemerintahan daerah	12 layanan	Rp.295,000,000			12 layanan	Rp.92,484,080		Rp.21,663,355				0				Rp.21,663,355		23		Rp.21,663,355				
	2.13.01.2.08.02	Penyediaan Jasa Komunikasi, Sumber Daya Air dan Listrik	jumlah laporan penyediaan jasa Komunikasi, Sumber Daya Air dan Listrik yang disediakan	12 laporan	Rp.141,912,240		0		Rp.47,304,080	3	Rp.9,417,355		0		0		0	3	Rp.9,417,355	25	20	15	Rp.9,417,355	125			-
	2.13.01.2.08.04	Penyediaan Jasa Pelayanan Umum Kantor	Jumlah laporan penyediaan jasa pelayanan umum kantor yang disediakan	12 laporan	Rp.135,540,000		0		Rp.45,180,000	3	Rp.12,246,000		0		0		0	3	Rp.12,246,000	25	27	15	Rp.12,246,000	125			-
	9.XX.01.2.09	**Pemeliharaan Barang Milik Daerah Penunjang Urusan Pemerintahan Daerah**	Barang Milik Daerah Kondisi Baik	51 Unit	Rp.267,000,000			51 Unit	Rp.111,432,920		Rp.39,936,340				0				Rp.39,936,340		36		Rp.39,936,340				
	2.13.01.2.09.02	Penyediaan Jasa Pemeliharaan, Biaya Pemeliharaan, Pajak, dan Perizinan Kendaraan Dinas Operasional atau Lapangan	jumlah kendaraan dinas operasional atau lapangan yang dipelihara dan dibayarkan pajak dan perizinannya	21 unit	Rp.334,298,760		0		Rp.111,432,920	9	Rp.39,936,340		0		0		0	9	Rp.39,936,340	43	36	30	Rp.39,936,340	143			-
Rata-rata Capaian kinerja (%)																				27%	27%			%	%		
Predikat Kinerja																				Sangat Tinggi	Sangat Tinggi						
	2.13.02	**PROGRAM PENATAAN DESA**	Pemenuhan SPM layanan dasar di tingkat desa	60 %	270,000,000	40 %		60 %	Rp.129,400,000		Rp.3,189,000								Rp.3,189,000		2		Rp.3,189,000			Dinas Pemberdayaan Masyarakat dan Desa	
			Persentase peningkatan status desa mandiri	40,94 %		31,50 %		40,94 %																		Dinas Pemberdayaan Masyarakat dan Desa	
	2.13.02.2.01	**Penyelenggaraan Penataan Desa**	Persentase desa baru	11,81 %	Rp.270,000,000	0 %		11,81 %	Rp.129,400,000		Rp.3,189,000				0				Rp.3,189,000		2		Rp.3,189,000				
	2.13.02.2.01.01	Pembentukan, Penghapusan, Penggabungan, dan Perubahan Status Desa	jumlah desa yang melakukan pembentukan, penghapusan, penggabungan, dan perubahan status desa	0 desa	Rp.388,200,000	15 desa	0	14 desa	Rp.129,400,000	0	Rp.3,189,000		0		0		0	0	Rp.3,189,000	0	2	15	Rp.3,189,000	0			Administrasi dan Operasional
Rata-rata Capaian kinerja (%)																				0%	2%			%	%		
Predikat Kinerja																				Sangat Rendah	Sangat Rendah						
	2.13.03	**PROGRAM PENINGKATAN KERJASAMA DESA**	Persentase desa yang melaksanakan kerja sama	85.21 %	7,700,000,000	78.87 %		85.21 %	Rp.1,039,999,898		Rp.989,981,460								Rp.989,981,460		95		Rp.989,981,460			Dinas Pemberdayaan Masyarakat dan Desa	

	2.13.03.2.01	**Fasilitasi Kerja sama antar Desa**	Jumlah desa yang difasilitasi kerjasama	9 Desa	Rp.7,700,000,000	4 Desa		9 Desa	Rp.1,039,999,898		Rp.989,981,460				0				Rp.989,981,460		95		Rp.989,981,460				
	2.13.03.2.01.03	Fasilitasi Pembangunan Kawasan Perdesaan	jumlah dokumen hasil fasilitasi pembangunan kawasan perdesaan	0 dokumen	Rp.3,044,999,994	2 dokumen	0	8 dokumen	Rp.1,014,999,998	8	Rp.989,981,460		0		0		0	8	Rp.989,981,460	100	98	10	Rp.989,981,460	0			-
Rata-rata Capaian kinerja (%)																				50%	95%			%	%		
Predikat Kinerja																				Sangat Tinggi	Sangat Tinggi						
	2.13.94	**PROGRAM ADMINISTRASI PEMERINTAHAN DESA**	APBDes tepat waktu	39 %	88,478,100,000	35 %		39 %	Rp.4,787,166,230		Rp.864,269,259								Rp.864,269,259		18		Rp.864,269,259			Dinas Pemberdayaan Masyarakat dan Desa	
			Persentase aparatur penyelenggara pemerintah desa yang dilatih	33 %		19 %		33 %																		Dinas Pemberdayaan Masyarakat dan Desa	
			Persentase desa yang tertib adminsitrasi	35.43 %		31.5 %		35.43 %																		Dinas Pemberdayaan Masyarakat dan Desa	
			Realisasi anggaran APBDes	80 %		70 %		80 %																		Dinas Pemberdayaan Masyarakat dan Desa	
	2.13.04.2.01	**Pembinaan dan Pengawasan Penyelenggaraan Administrasi Pemerintahan Desa**	Jumlah desa yang tertib administrasi	5 Desa	Rp.88,478,100,000			5 Desa	Rp.4,787,166,230		Rp.864,269,259				0				Rp.864,269,259		18		Rp.864,269,259				
	2.13.94.2.01.04	Fasilitasi Pengelolaan Keuangan Desa	Jumlah dokumen hasil fasilitasi pengelolaan keuangan desa	127 dokumen	Rp.449,999,283	100 dokumen	0	142 dokumen	Rp.149,999,761	0	Rp.19,822,000		0		0		0	0	Rp.19,822,000	0	13	100	Rp.19,822,000	79			Proses Operasional Pengelolaan Keuangan desa
	2.13.94.2.01.05	Pembinaan Peningkatan Kapasitas Aparatur Pemerintah Desa	Jumlah BPJS kesehatan aparatur desa yang dibayar	142 bulan	Rp.9,074,638,080	15 bulan	0	12 bulan	Rp.3,024,879,360	3	Rp.800,089,800		0		0		0	3	Rp.800,089,800	25	26	18	Rp.800,089,800	13			-
	2.13.94.2.01.08	Pembinaan dan Pemberdayaan BUM Desa dan Lembaga Kerja sama antar Desa	Jumlah dokumen hasil pembinaan dan pemberdayaan Bumdes dan lembaga kerja sama antar desa	6 dokumen	Rp.158,544,510	114 dokumen	0	1 dokumen	Rp.52,848,170	0	Rp.3,330,700		0		0		0	0	Rp.3,330,700	0	6	114	Rp.3,330,700	1900			Pembiayaan Operasional dan ATK
	2.13.94.2.01.09	Penyelenggaraan Pemilihan, Pengangkatan dan Pemberhentian Kepala Desa	Jumlah laporan hasil penyelenggaraan pemilihan, pengangkatan dan pemberhentian kepala desa	96 laporan	Rp.4,498,319,157	0 laporan	0	111 laporan	Rp.1,499,439,719	0	Rp.26,349,859		0		0		0	0	Rp.26,349,859	0	2	0	Rp.26,349,859	0			Penggunaan untuk kegiatan Operasional dan ATK
	2.13.94.2.01.13	Fasilitasi Pengelolaan Aset Desa	Jumlah dokumen hasil fasilitasi pengelolaan aset desa	80 dokumen	Rp.29,999,793	26 dokumen	0	60 dokumen	Rp.9,999,931	60	Rp.8,622,600		0		0		0	60	Rp.8,622,600	100	86	86	Rp.8,622,600	108			-
	2.13.94.2.01.16	Fasilitasi Pembinaan Laporan Kepala Desa	Jumlah laporan hasil fasilitasi pembinaan laporan kepala desa	142 laporan	Rp.29,999,328	127 laporan	0	142 laporan	Rp.9,999,776	70	Rp.5,499,900		0		0		0	70	Rp.5,499,900	49	55	197	Rp.5,499,900	139			-
	2.13.94.2.01.18	Fasilitasi Evaluasi Perkembangan Desa serta Lomba Desa dan Kelurahan	jumlah dokumen hasil evaluasi Perkembangan Desa serta Lomba Desa dan Kelurahan	142 dokumen	Rp.59,999,439	127 dokumen	0	142 dokumen	Rp.19,999,813	0	Rp.554,400		0		0		0	0	Rp.554,400	0	3	127	Rp.554,400	89			ATK
Rata-rata Capaian kinerja (%)																				19%	18%			%	%		
Predikat Kinerja																				Tinggi	Sedang						
	2.13.05	**PROGRAM PEMBERDAYAAN LEMBAGA KEMASYARAKATAN, LEMBAGA ADAT DAN MASYARAKAT HUKUM ADAT**	Persentase lembaga adat desa yang aktif, persentase lembaga adat desa yang dibina	48,82 %	6,375,000,000	46,46 %		48,82 %	Rp.849,150,795		Rp.50,784,786								Rp.50,784,786		6		Rp.50,784,786			Dinas Pemberdayaan Masyarakat dan Desa	
			Persentase lembaga desa yang aktif, Persentase Lembaga Desa yang di bina	48,82 %		46,46 %		48,82 %																		Dinas Pemberdayaan Masyarakat dan Desa	
	2.13.05.2.01	**Pemberdayaan Lembaga Kemasyarakatan yang Bergerak di Bidang Pemberdayaan Desa dan Lembaga Adat Tingkat Daerah Kabupaten/Kota serta Pemberdayaan Masyarakat Hukum Adat yang Masyarakat Pelakunya Hukum Adat yang Sama dalam Daerah Kabupaten/Kota**	Jumlah lembaga kemasyarakatan dan lembaga adat aktif	75 Lembaga	Rp.6,375,000,000			75 Lembaga	Rp.849,150,795		Rp.50,784,786				0				Rp.50,784,786		6		Rp.50,784,786				
	2.13.05.2.01.02	Fasilitasi Penataan, Pemberdayaan dan Pendayagunaan Kelembagaan Lembaga Kemasyarakatan Desa/Kelurahan (RT, RW, PKK, Posyandu, LPM, dan Karang Taruna), Lembaga Adat Desa/Kelurahan dan Masyarakat Hukum Adat	Jumlah dokumen hasil Penataan, Pemberdayaan dan Pendayagunaan Kelembagaan Lembaga Kemasyarakatan Desa/Kelurahan (RT, RW, PKK, Posyandu, LPM, dan Karang Taruna), Lembaga Adat Desa/Kelurahan dan Masyarakat Hukum Adat	3 dokumen	Rp.282,085,734	5 dokumen	0	1 dokumen	Rp.94,028,578	0	Rp.986,900		0		0		0	0	Rp.986,900	0	1	5	Rp.986,900	167			Pembelian ATK
	2.13.05.2.01.03	Peningkatan Kapasitas Kelembagaan Lembaga Kemasyarakatan Desa/Kelurahan (RT, RW, PKK, Posyandu, LPM, dan Karang Taruna), Lembaga Adat Desa/Kelurahan dan Masyarakat Hukum Adat	Jumlah Lembaga Kemasyarakatan Desa/Kelurahan (RT, RW, PKK, Posyandu, LPM, dan Karang Taruna), Lembaga Adat Desa/Kelurahan dan Masyarakat Hukum Adat yang ditingkatkan kapasitasnya	241 lembaga	Rp.209,138,097	352 lembaga	0	72 lembaga	Rp.69,712,699	0	Rp.13,561,700		0		0		0	0	Rp.13,561,700	0	19	352	Rp.13,561,700	146			Pembeliaan ATK dan Biaya Operasional

	2.13.05.2.01.05	Fasilitasi Pengembangan Usaha Ekonomi Masyarakat dan Pemerintah Desa dalam Meningkatkan Pendapatan Asli Desa	Jumlah dokumen hasil fasilitasi Pengembangan Usaha Ekonomi Masyarakat dan Pemerintah Desa dalam Meningkatkan Pendapatan Asli Desa	5 dokumen	Rp.17,999,592	2 dokumen	0	1 dokumen	Rp.5,999,864	0	Rp.532,900		0		0		0	0	Rp.532,900	0	9	2	Rp.532,900	40			Pengadaan ATK
	2.13.05.2.01.06	Fasilitasi Pemerintah Desa dalam Pemanfaatan Teknologi Tepat Guna	Jumlah laporan hasil fasilitasi pemerintah desa dalam pemanfaatan teknologi tepat guna	2 laporan	Rp.58,229,400	3 laporan	0	1 laporan	Rp.19,409,800	0	Rp.9,697,786		0		0		0	0	Rp.9,697,786	0	50	3	Rp.9,697,786	150			Pembiayaan Operasional dan ATK
	2.13.05.2.01.09	Fasilitasi Tim Penggerak PKK dalam Penyelenggaraan Gerakan Pemberdayaan Masyarakat dan Kesejahteraan Keluarga	Jumlah dokumen hasil fasilitasi Tim Penggerak PKK dalam Penyelenggaraan Gerakan Pemberdayaan Masyarakat dan Kesejahteraan Keluarga	278 dokumen	Rp.1,979,999,562	239 dokumen	0	127 dokumen	Rp.659,999,854	0	Rp.26,005,500		0		0		0	0	Rp.26,005,500	0	4	239	Rp.26,005,500	86			Pembiayaan Operasional dan ATK
Rata-rata Capaian kinerja (%)																				0%	6%			%	%		
Predikat Kinerja																				Sangat Rendah	Sangat Rendah						
Jumlah Anggaran dan Realisasi dari Seluruh Program									Rp.10,890,850,463		Rp.3,008,580,173		Rp.0		Rp.0		Rp.0		Rp.3,008,580,173								
TOTAL RATA-RATA CAPAIAN KINERJA DAN ANGGARAN DARI SELURUH PROGRAM(%)																				19 %	30 %						
PREDIKAT KINERJA DARI SELURUH PROGRAM																				Tinggi	Sangat Tinggi						
Faktor pendorong keberhasilan kinerja:																											
Faktor penghambat pencapaian kinerja:																											
Tindak lanjut yang diperlukan dalam triwulan berikutnya:																											
Tindak lanjut yang diperlukan dalam Renja SKPD tahun berikutnya :																											

Evaluasi Terhadap Hasil Renja Perangkat Daerah Lingkup Kabupaten/Kota

Renja Perangkat Daerah Dinas Pemberdayaan Perempuan, Perlindungan Anak, Pengendalian Penduduk, dan Keluarga Berencana Kabupaten Lombok Tengah

Triwulan I Tahun 2024

No	Kode	Urusan/Bidang Urusan Pemerintahan Daerah Dan Program/Kegiatan/Sub Kegiatan	Indikator Kinerja Program (outcome)/ Kegiatan (output)	Target Renstra SKPD pada Tahun 2026 (Akhir Periode Renstra SKPD)		Realisasi Capaian Kinerja Renstra SKPD s.d Renja SKPD Tahun Lalu		Target Kinerja dan Anggaran Renja SKPD Tahun Berjalan yang dievaluasi (2024)		Realisasi Kinerja Pada Triwulan								Realisasi Capaian Kinerja dan Anggaran Renja SKPD yang Dievaluasi		Tingkat Capaian Kinerja dan Realisasi Anggaran Renja SKPD yang dievaluasi (%) (2024)		Realisasi Kinerja dan Anggaran Renstra SKPD s/d Tahun 2024		Tingkat Capaian Kinerja dan Realisasi Anggaran Renstra SKPD s.d. Thn 2024 (%)		Unit Perangkat Daerah Penanggung Jawab	Ket
										1		2		3		4											
1	2	3	4	5		6		7		8		9		10		11		12 = 8+9+10+11		13 = 12/7 x 100%		14 = 6 + 12		15=14/5 x100%		16	17
				K	Rp	K	Rp	K	Rp	K	Rp	K	Rp	K	Rp	K	Rp	K	Rp	K (%)	Rp (%)	K	Rp	K (%)	Rp (%)		
	2	**URUSAN PEMERINTAHAN WAJIB YANG TIDAK BERKAITAN DENGAN PELAYANAN DASAR**																									
	2.08	**PEMBERDAYAAN PEREMPUAN DAN PERLINDUNGAN ANAK**																									
	2.08.06	**PROGRAM PEMENUHAN HAK ANAK (PHA)**	Capaian Kabupaten Layak Anak	KLA Predikat	62,048,640	Utama Predikat	0	KLA Predikat	Rp.75,412,000		Rp.0		0				0		Rp.0							1	Dinas Pemberdayaan Perempuan, Perlindungan Anak, Pengendalian Penduduk, dan Keluarga Berencana	
	2.08.06.2.01	**Pelembagaan PHA pada Lembaga Pemerintah, Nonpemerintah, dan Dunia Usaha Kewenangan Kabupaten/Kota**	Persentase Capaian Indikator Kabupaten Layak Anak	90 %	Rp.62,048,640	80 %	Rp.0	90 %	Rp.75,412,000		Rp.0		0		0		0		Rp.0							1		
	2.08.06.2.01.01	Advokasi Kebijakan dan Pendampingan Pemenuhan Hak Anak pada Lembaga Pemerintah, Non Pemerintah, Media dan Dunia Usaha Kewenangan Kabupaten/Kota	Jumlah gugus tugas yang difasilitasi	26 organisasi	Rp.226,236,000		0		Rp.75,412,000	26	Rp.0		0		0		0	26	Rp.0	100		52		200	0		sedang proses pengisian indikator KLA dan spj dlm proses penyelesaian
Rata-rata Capaian kinerja (%)																				100%	0%			%	%		
Predikat Kinerja																				Sangat Tinggi	Sangat Rendah						
	2.08.02	**PROGRAM PENGARUSUTAMAAN GENDER DAN PEMBERDAYAAN PEREMPUAN**	Persentase P2TP2A (Pusat Pelayana Teadu Pemberdayaan Perempuan dan Anak) yang aktif	76.92 %	18,004,320	69.23 %		76.92 %	Rp.28,162,213																	Dinas Pemberdayaan Perempuan, Perlindungan Anak, Pengendalian Penduduk, dan Keluarga Berencana	
	2.08.02.2.01	**Pelembagaan Pengarusutamaan Gender (PUG) pada Lembaga Pemerintah Kewenangan Kabupaten/Kota**	Efektifitas PUG melalui implementasi Perbub PUG	100 %	Rp.18,004,320			100 %	Rp.28,162,213						0												
	2.08.02.2.01.01	Koordinasi dan Sinkronisasi Perumusan Kebijakan Pelaksanaan PUG	Jumlah Dokumen Hasill Koordinasi dan Sinkronisasi Perumusan Kebijakan Pengarustamaan Gender (PUG) Kewenangan Kabupaten/Kota	1 dokumen	Rp.84,486,639	0 dokumen	0	1 dokumen	Rp.28,162,213	0	Rp.0		0		0		0	0		0		0		0			masih dilakukan koordinasi dengan Provinsi
Rata-rata Capaian kinerja (%)																				0%	0%			%	%		
Predikat Kinerja																				Sangat Rendah	Sangat Rendah						
	2.08.04	**PROGRAM PENINGKATAN KUALITAS KELUARGA**	Cakupan pelaku indutri rumahan yang dibina	77.55 %	57,210,522	67.13 %		77.55 %	Rp.20,601,492																	Dinas Pemberdayaan Perempuan, Perlindungan Anak, Pengendalian Penduduk, dan Keluarga Berencana	
			Cakupan pelaku IR yang mandiri	50.9 %		46.2 %		50.9 %																		Dinas Pemberdayaan Perempuan, Perlindungan Anak, Pengendalian Penduduk, dan Keluarga Berencana	
	2.08.04.2.01	**Peningkatan Kualitas Keluarga dalam Mewujudkan Kesetaraan Gender (KG) dan Hak Anak Tingkat Daerah Kabupaten/Kota**	Persentase industri rumahan (IR) yang aktif	625 %	Rp.57,210,522	5439 %		625 %	Rp.20,601,492						0												
	2.08.04.2.01.03	Pengembangan Kegiatan Masyarakat untuk Peningkatan Kualitas Keluarga Kewenangan Kabupaten/Kota	Jumlah Laporan Pengembangan Kegiatan Masyarakat untuk Peningkatan Kualitas Keluarga Kewenangan Kabupaten/Kota	2 laporan	Rp.61,804,476		0	1 laporan	Rp.20,601,492	0	Rp.0		0		0		0	0		0		2		100			masih dilakukan pendataan ulang desa binaan yang belum mendapat pelatihan
Rata-rata Capaian kinerja (%)																				0%	0%			%	%		
Predikat Kinerja																				Sangat Rendah	Sangat Rendah						
	9.XX.01	**PROGRAM PENUNJANG URUSAN PEMERINTAHAN DAERAH KABUPATEN/KOTA**	Nilai SAKIP OPD	B Predikat	17,510,055,404				Rp.4,687,486,980		Rp.664,058,386								Rp.664,058,386		14		Rp.664,058,386		0	Dinas Pemberdayaan Perempuan, Perlindungan Anak, Pengendalian Penduduk, dan Keluarga Berencana	
	9.XX.01.2.02	**Administrasi Keuangan Perangkat Daerah**	Persentase penyelesaian administrasi keuangan perangkat daerah	100 %	Rp.16,273,383,972			100 %	Rp.4,250,008,169		Rp.644,347,515				0				Rp.644,347,515		15		Rp.644,347,515				

	2.08.01.2.02.01	Penyediaan Gaji dan Tunjangan ASN	Jumlah Orang yang Menerima Gaji dan Tunjangan ASN	orang/bulan	Rp.12,600,731,631	40 orang/bulan	0		Rp.4,200,243,877	160	Rp.644,347,515		0		0		0	160	Rp.644,347,515	400	15	200	Rp.644,347,515	0	5		pembayaran gaji dan tunjangan s/d maret
	2.08.01.2.02.07	Koordinasi dan Penyusunan Laporan Keuangan Bulanan/Triwulanan/Semesteran SKPD	Jumlah Laporan Keuangan Bulanan/ Triwulanan/ Semesteran SKPD dan Laporan Koordinasi Penyusunan Laporan Keuangan Bulanan/Triwulanan/Semesteran SKPD	18 laporan	Rp.149,292,876		0		Rp.49,764,292	3	Rp.0		0		0		0	3	Rp.0	17	0	21	Rp.0	117	0		laporan keuangan bulanan s/d bulan maret
	9.XX.01.2.06	**Administrasi Umum Perangkat Daerah**	Persentase penyelesaian laporan administrasi umum perangkat dareah	100 %	Rp.206,276,000				Rp.84,301,243		Rp.1,902,000				0				Rp.1,902,000		2		Rp.1,902,000				
	2.08.01.2.06.09	Penyelenggaraan Rapat Koordinasi dan Konsultasi SKPD	Jumlah Laporan Penyelenggaraan Rapat Koordinasi dan Konsultasi SKPD	6 laporan	Rp.125,814,000		0		Rp.41,938,000	1	Rp.0		0		0		0	1		17		7		117			sudah dilaksanakan perjalanan kepala dinas 1 kali
	2.08.01.2.06.04	Penyediaan Bahan Logistik Kantor	Jumlah Paket Bahan Logistik Kantor yang Disediakan	12 paket	Rp.127,089,729		0		Rp.42,363,243	3	Rp.1,902,000		0		0		0	3	Rp.1,902,000	25	4	15	Rp.1,902,000	125	1		pembelian alat kebersihan kantor
	9.XX.01.2.08	**Penyediaan Jasa Penunjang Urusan Pemerintahan Daerah**	Efektifitas layanan organisasi perangakat daerah	100 %	Rp.256,848,000				Rp.139,082,438		Rp.5,600,000				0				Rp.5,600,000		4		Rp.5,600,000				
	2.08.01.2.08.02	Penyediaan Jasa Komunikasi, Sumber Daya Air dan Listrik	Jumlah Laporan Penyediaan Jasa Komunikasi Sumber Daya Air dan Listrik yang Disediakan	12 laporan	Rp.155,599,314		0		Rp.51,866,438	3	Rp.0		0		0		0	3	Rp.0	25	0	15	Rp.0	125	0		pembayaran air listrik dari januari-maret, SPJ dalam proses
	2.08.01.2.08.04	Penyediaan Jasa Pelayanan Umum Kantor	Jumlah Laporan Penyediaan Jasa Pelayanan Umum Kantor yang Disediakan	12 laporan	Rp.261,648,000		0		Rp.87,216,000	3	Rp.5,600,000		0		0		0	3	Rp.5,600,000	25	6	15	Rp.5,600,000	125	2		pembayaran jasa tukang s/d maret
	9.XX.01.2.09	**Pemeliharaan Barang Milik Daerah Penunjang Urusan Pemerintahan Daerah**	Persentase Barang Milik Daerah Kondisi Baik	80 %	Rp.712,547,760			80 %	Rp.186,345,326		Rp.4,660,800				0				Rp.4,660,800		3		Rp.4,660,800				
	2.08.01.2.09.02	Penyediaan Jasa Pemeliharaan, Biaya Pemeliharaan, Pajak, dan Perizinan Kendaraan Dinas Operasional atau Lapangan	Jumlah Kendaraan Dinas Operasional atau Lapangan yang Dipelihara dan dibayarkan Pajak dan Perizinannya	127 unit	Rp.495,347,454	115 unit	0	127 unit	Rp.165,115,818	5	Rp.4,660,800		0		0		0	5	Rp.4,660,800	4	3	120	Rp.4,660,800	94			pembelian bahan bakar minyak pejabat eselon 2
	2.08.01.2.09.10	Pemeliharaan/Rehabilitasi Sarana dan Prasarana Gedung Kantor atau Bangunan Lainnya	Jumlah sarana prasarana gedung kantor atau bangunan lainnya	1 unit	Rp.63,688,524	0 unit	0	1 unit	Rp.21,229,508	1	Rp.0		0		0		0	1	Rp.0	100	0	0	Rp.0	0	0		pembeliaan perabot/alat kebersihan kantor, SPJ dalam proses
	9.XX.01.2.01	**Perencanaan, Penganggaran, dan Evaluasi Kinerja Perangkat Daerah**	Persentase penyelesaian dokumen perencanaan, penganggaran dan evaluasi kinerja perangkat daerah	100 %	Rp.60,999,672			100 %	Rp.27,749,804		Rp.7,548,071				0				Rp.7,548,071		27		Rp.7,548,071				
	2.08.01.2.01.01	Penyusunan Dokumen Perencanaan Perangkat Daerah	Jumlah Dokumen Perencanaan Perangkat Daerah	1 dokumen	Rp.51,632,400		0		Rp.17,210,800	1	Rp.7,548,071		0		0		0	1	Rp.7,548,071	100	44	2	Rp.7,548,071	200	15		sdh dilakukan penyusunan, LKJIP, LLPD, LKPJ dan IKK
	2.08.01.2.01.06	Koordinasi dan Penyusunan Laporan Capaian Kinerja dan Ikhtisar Realisasi Kinerja SKPD	Jumlah Laporan Capaian Kinerja dan Ikhtisar Realisasi Kinerja SKPD dan Laporan Hasil Koordinasi Penyusunan Laporan Capaian Kinerja dan Ikhtisar Realisasi Kinerja SKPD	2 laporan	Rp.31,617,012		0		Rp.10,539,004	2	Rp.0		0		0		0	2	Rp.0	100	0	4	Rp.0	200	0		proses penyelesaian SPJ
Rata-rata Capaian kinerja (%)																				81%	14%			%	%		
Predikat Kinerja																				Sangat Tinggi	Rendah						
	2.08.07	**PROGRAM PERLINDUNGAN KHUSUS ANAK**	Persentase anak korban kekerasan yang ditangani	100 %	632,063,120				Rp.187,607,593		Rp.0								Rp.0		0		Rp.0		1	Dinas Pemberdayaan Perempuan, Perlindungan Anak, Pengendalian Penduduk, dan Keluarga Berencana	
	2.08.07.2.01	**Pencegahan Kekerasan Terhadap Anak yang Melibatkan para Pihak Lingkup Daerah Kabupaten/Kota**	Jumlah masyarakat yang memperoleh informasi tentang pencegahan kekerasan dan perlindungan terhadap anak	220 Orang	Rp.26,780,720			220 Orang	Rp.52,885,015		Rp.0				0				Rp.0		0		Rp.0		1		
	2.08.07.2.01.01	Advokasi Kebijakan dan Pendampingan Pelaksanaan Kebijakan, Program dan Kegiatan Pencegahan Kekerasan terhadap Anak Kewenangan Kabupaten/Kota	Jumlah Dokumen Hasil Koordinasi dan Sinkronisasi Pencegahan Kekerasan Terhadap Anak Kewenangan Kabupaten/Kota	1 dokumen	Rp.158,655,045		0	2 dokumen	Rp.52,885,015	0	Rp.0		0		0		0	0		0		1		100			menunggu salur tahap 1 dari kemenkeu
	2.08.07.2.02	**Penyediaan Layanan bagi Anak yang Memerlukan Perlindungan Khusus yang Memerlukan Koordinasi Tingkat Daerah Kabupaten/Kota**	Persentase anak korban kekerasan anak yang dilayani	100 %	Rp.577,534,400			100 %	Rp.104,752,578						0												
	2.08.07.2.02.01	Penyediaan Layanan Pengaduan Masyarakat bagi Anak yang Memerlukan Perlindungan Khusus Tingkat Daerah Kabupaten/Kota	Jumlah Anak yang Memerlukan Perlindungan Khusus Mendapatkan Layanan Pengaduan Kewenangan Kabupaten/Kota	120 orang	Rp.16,717,734		0	55 orang	Rp.5,572,578	30	Rp.0		0		0		0	30		55		150		125			menerima 30 jumlah laopran masyarakat ttg kekerasan thd anak
	2.08.07.2.02.0006	Koordinasi Pelaksanaan Layanan AMPK	Jumlah AMPK yang mendapatkan layanan	55 layanan	Rp.297,540,000		0		Rp.99,180,000	30	Rp.0		0		0		0	30		55		85		155			sdh dilayani pengaduan kasus sebanyak 30 orang
	2.08.07.2.03	**Penguatan dan Pengembangan Lembaga Penyedia Layanan bagi Anak yang Memerlukan Perlindungan Khusus Tingkat Daerah Kabupaten/Kota**	Persentase Penguatan dan Pengembanan Penyediaan Layanan bagi anak	100 %	Rp.27,748,000			100 %	Rp.29,970,000						0												

	2.08.07.2.03.02	Koordinasi dan Sinkronisasi Peningkatan Kapasitas Sumber Daya Lembaga Penyedia Layanan Anak yang Memerlukan Perlindungan Khusus Tingkat Daerah Kabupaten/Kota	Jumlah SDM penyedia Layanan yang terlatih dan mendapatkan sertifikat perlindungan dan penanganan AMPK	1 orang	Rp.89,910,000	0 orang	0	1 orang	Rp.29,970,000	0	Rp.0		0		0		0	0		0		0		0			menunggu undangan pelatihan dari Kemenkumham RI
Rata-rata Capaian kinerja (%)																			28%	0%			%	%		
Predikat Kinerja																			Sangat Tinggi	Sangat Rendah						
	2.08.03	**PROGRAM PERLINDUNGAN PEREMPUAN**	Persentase korban kekerasan perempuan yang terlayani	100 %	237,185,864				Rp.211,980,452																Dinas Pemberdayaan Perempuan, Perlindungan Anak, Pengendalian Penduduk, dan Keluarga Berencana	
	2.08.03.2.01	**Pencegahan Kekerasan terhadap Perempuan Lingkup Daerah Kabupaten/Kota**	Persentase kekerasan terhadap perempuan yang tertangani	100 %	Rp.74,712,464			100 %	Rp.84,630,578						0											
	2.08.03.2.01.01	Koordinasi dan Sinkronisasi Pelaksanaan Kebijakan, Program dan Kegiatan Pencegahan Kekerasan terhadap Perempuan Lingkup Daerah Kabupaten/Kota	Jumlah Dokumen Hasil Koordinasi dan Sinkronisasi Pelaksanaan Kebijakan Program dan Kegiatan Pencegahan Kekerasan Terhadap Perempuan Kewenangan Kabupaten/Kota	2 dokumen	Rp.237,043,734		0		Rp.79,014,578	0	Rp.0		0		0		0	0		0		2		100			menunggu salur tahap1 dari kemenkeu
	2.08.03.2.01.02	Advokasi Kebijakan dan Pendampingan Layanan Perlindungan Perempuan Kewenangan Kabupaten/Kota	Jumlah Perangkat Daerah yang Mendapat Advokasi dan Pendampingan Layanan Perlindungan Perempuan Kewenangan Kabupaten/Kota	26 organisasi	Rp.16,848,000		0		Rp.5,616,000	0	Rp.0		0		0		0	0		0		26		100			belum dilakukan karena menunggu salur tahap 1 dari kemenkeu
	2.08.03.2.02	**Penyediaan Layanan Rujukan Lanjutan bagi Perempuan Korban Kekerasan yang Memerlukan Koordinasi Kewenangan Kabupaten/Kota**	Persentase laporan kekerasan terahadap perempuan yang ditangani	100 %	Rp.127,473,400				Rp.99,180,000						0											
	2.08.03.2.02.02	Koordinasi dan Sinkronisasi Pelaksanaan Penyediaan Layanan Rujukan Lanjutan bagi Perempuan Korban Kekerasan Kewenangan Kabupaten/Kota	Jumlah Layanan Tindak Lanjut Pengaduan yang Memerlukan Koordinasi dan Sinkronisasi bagi Perempuan Korban Kekerasan Kewenangan	50 layanan	Rp.297,540,000		0	30 layanan	Rp.99,180,000	7	Rp.0		0		0		0	7		23		57		114			laporan kasus yang sudah ditangani sebanyak 7 kasus
	2.08.03.2.03	**Penguatan dan Pengembangan Lembaga Penyedia Layanan Perlindungan Perempuan Tingkat Daerah Kabupaten/Kota**	Jumlah sumber daya manusia lembaga penyedia layanan bagi perempuan korban kekerasan kewenangan kabupaten/kota yang mendapat peningkatan kapasitas	1 Orang	Rp.35,000,000			1 Orang	Rp.28,169,874						0											
	2.08.03.2.03.02	Peningkatan Kapasitas Sumber Daya Lembaga Penyedia Layanan Penanganan bagi Perempuan Korban Kekerasan Kewenangan Kabupaten/Kota	Jumlah sumber daya manusia lembaga penyedia layanan penanganan bagi perempuan korban kekerasan kewenangan kabupaten/kota yang mendapat peningkatan kapasitas	1 orang	Rp.84,509,622	0 orang	0	1 orang	Rp.28,169,874	o	Rp.0		0		0		0	o		0		0		0			belum ada undangan pelatihan dari kemenkumham RI
Rata-rata Capaian kinerja (%)																			6%	0%			%	%		
Predikat Kinerja																			Sangat Rendah	Sangat Rendah						
	2.14.04	**PROGRAM PEMBERDAYAAN DAN PENINGKATAN KELUARGA SEJAHTERA (KS)**	Persentase kelompok ketahanan keluarga yang aktif	66.65 %	12,316,450,000	65.65 %		66.65 %	Rp.5,402,123,558		Rp.382,560,000								Rp.382,560,000		7		Rp.382,560,000		0	Dinas Pemberdayaan Perempuan, Perlindungan Anak, Pengendalian Penduduk, dan Keluarga Berencana	
	2.14.04.2.01	**Pelaksanaan Pembangunan Keluarga melalui Pembinaan Ketahanan dan Kesejahteraan Keluarga**	Persentase kelompok ketahanan dan kesejahteraan keluarga yang aktif	6665 %	Rp.2,316,450,000	6565 %		6665 %	Rp.381,023,558						0											
			Persentase masyarakat yang mendapat informasi tentang PUP (Pendewasaan Usia Perkawinan)	295 %		28 %		295 %							0											
	2.14.04.2.02	**Pelaksanaan dan Peningkatan Peran Serta Organisasi Kemasyarakatan Tingkat Daerah Kabupaten/ Kota dalam Pembangunan Keluarga Melalui Pembinaan Ketahanan dan Kesejahteraan Keluarga**	Jumlah Keluarga Beresiko Stunting (termasuk remaja calon pengantin, calon pus, ibu hamil, pasca salin/kelahiran, baduta/balita) yang mendapat pendampingan	797 laporan	Rp.10,000,000,000			797 laporan	Rp.5,021,100,000		Rp.382,560,000				0				Rp.382,560,000		8		Rp.382,560,000				
	2.08.04.2.02.0005	Pemantauan Data dan Informasi Keluarga Berisiko Stunting (Termasuk remaja Calon Pengantin/Calon PUS, Ibu Hamil, Pasca salin/kelahiran, Baduta/Balita)	Cakupan Pemantauan Data dan Informasi Keluarga Berisiko Stunting (Termasuk remaja Calon Pengantin/Calon PUS,Ibu Hamil, Pasca salin/kelahiran, Baduta/Balita)	2391 orang	Rp.7,173,000,000		0		Rp.2,391,000,000	2391	Rp.119,550,000		0		0		0	2391	Rp.119,550,000	100	5	4782	Rp.119,550,000	200	2		pembayaran tranport tim pendamping keluarga sebanyak 3 bulan
	2.08.04.2.02.0006	Pendampingan Keluarga Berisiko Stunting (Termasuk remaja Calon Pengantin/Calon PUS, Ibu Hamil, Pasca salin/kelahiran, Baduta/Balita)	Jumlah Keluarga Berisiko Stunting (Termasuk remaja Calon Pengantin/Calon PUS, Ibu Hamil, Pasca salin/kelahiran,Baduta/Balita) yang mendapat pendampingan	797 laporan	Rp.7,890,300,000		0		Rp.2,630,100,000	797	Rp.263,010,000		0		0		0	797	Rp.263,010,000	100	10	1594	Rp.263,010,000	200			pulsa diberikan kepada 797 tim pendamping keluarga sebanyak 3 bulan
Rata-rata Capaian kinerja (%)																			100%	7%			%	%		

Predikat Kinerja																				SangatTinggi	Sangat Rendah							
	2.14.03	**PROGRAM PEMBINAAN KELUARGA BERENCANA (KB)**	Persentase PUS akseptor KB	62.50 %	27,396,054,966	61.50 %		62.50 %	Rp.6,051,494,792		Rp.385,256,000							Rp.385,256,000		6		Rp.385,256,000			Dinas Pemberdayaan Perempuan, Perlindungan Anak, Pengendalian Penduduk, dan Keluarga Berencana	
	2.14.03.2.01	**Pelaksanaan Advokasi, Komunikasi, Informasi dan Edukasi (KIE) Pengendalian Penduduk dan KB sesuai Kearifan Budaya Lokal**	Jumlah PUS yang terpapar program KKBPK	224185 Orang	Rp.6,880,831,175	218718 Orang		224185 Orang	Rp.1,322,121,468		Rp.233,846,000				0				Rp.233,846,000		18		Rp.233,846,000				
	2.08.03.2.01.08	Pengendalian Program KKBPK	Jumlah Organisasi yang Mendapatkan Advokasi Program Bangga Kencana (Pembangunan Keluarga Kependudukan dan Keluarga Berencana) kepada Stakeholders dan Mitra Kerja	8 organisasi	Rp.420,000,000	0 organisasi	0	8 organisasi	Rp.140,000,000	0	Rp.9,471,000		0		0		0	0	Rp.9,471,000	0	7	0	Rp.9,471,000	0			pembelian ATK
	2.08.03.2.01.07	Pengelolaan Operasional dan Sarana di Balai Penyuluhan KKBPK	Jumlah Laporan Hasil Pengelolaan Operasional dan Sarana di Balai Penyuluhan Bangga Kencana (Pembangunan Keluarga Kependudukan dan Keluarga Berencana)	24 laporan	Rp.1,785,600,000		0		Rp.595,200,000	2	Rp.153,900,000		0		0		0	2	Rp.153,900,000	8	26	26	Rp.153,900,000	108			pelaksanaan kegiatan PKB di balai penyuluh KB
	2.08.03.2.01.06	Pelaksanaan Mekanisme Operasional Program KKBPK melalui Rapat Koordinasi Kecamatan (Rakorcam), Rapat Koordinasi Desa (Rakordes), dan Mini Lokakarya (Minilok)	Jumlah Laporan Mekanisme Operasional Program Bangga Kencana (Pembangunan Keluarga, Kependudukan, danKeluarga Berencana) Melalui Rapat Koordinasi Kecamatan (Rakorcam), Rapat Koordinasi Desa (Rakordes), dan MiniLokakarya (Minilok)	36 laporan	Rp.553,800,000	0 laporan	0	36 laporan	Rp.184,600,000	3	Rp.18,435,000		0		0		0	3	Rp.18,435,000	8	10	0	Rp.18,435,000	0			pelaksanaan minilok sdh dilaksanakan 1 kali
	2.08.03.2.01.01	Advokasi Program KKBPK kepada Stakeholders dan Mitra Kerja	Jumlah Organisasi yang Mendapatkan Advokasi Program Bangga Kencana (Pembangunan Keluarga Kependudukan dan Keluarga Berencana) kepada Stakeholders dan Mitra Kerja	8 organisasi	Rp.736,200,000	0 organisasi	0	8 organisasi	Rp.245,400,000	0	Rp.52,040,000		0		0		0	0	Rp.52,040,000	0	21	0	Rp.52,040,000	0			sudah dilaksanakan 1 kali
	2.14.03.2.04	**Pemberdayaan dan Peningkatan Peran serta Organisasi Kemasyarakatan Tingkat Daerah Kabupaten/Kota dalam Pelaksanaan Pelayanan dan Pembinaan Kesertaan Ber-KB**	Peresentase Kampung KB yang aktif	100 %	Rp.1,598,988,864			100 %	Rp.256,750,000		Rp.0				0				Rp.0		0		Rp.0		1		
	2.14.03.2.03	**Pengendalian dan Pendistribusian Kebutuhan Alat dan Obat Kontrasepsi serta Pelaksanaan Pelayanan KB di Daerah Kabupaten/Kota**	Persentase kebutuhan ber-KB yang tidak terpenuhi (unmet need)	1474 %	Rp.17,478,799,055	1499 %		1474 %	Rp.4,046,573,324		Rp.26,310,000				0				Rp.26,310,000		1		Rp.26,310,000				
	2.08.03.2.03.01	Pengendalian Pendistribusian Alat dan Obat Kontrasepsi dan Sarana Penunjang Pelayanan KB ke Fasilitas Kesehatan Termasuk Jaringan dan Jejaringnya	Jumlah Laporan Pengendalian Pendistribusian Alat dan Obat Kontrasepsi dan Sarana Penunjang Pelayanan KB ke Fasilitas Kesehatan Termasuk Jaringan dan Jejaringnya	173 laporan	Rp.153,900,000	184 laporan	0	173 laporan	Rp.51,300,000	0	Rp.14,760,000		0		0		0	0	Rp.14,760,000	0	29	184	Rp.14,760,000	106			pendistribusian alkon 1 kali di 3 kecamatan
	2.08.03.2.03.03	Peningkatan Kesertaan Penggunaan Metode Kontrasepsi Jangka Panjang (MKJP)	Jumlah Orang yang Mengikuti Kesertaan Penggunaan Metode Kontrasepsi Jangka Panjang (MKJP)	2270 orang	Rp.5,459,055,000		0		Rp.1,819,685,000	433	Rp.0		0		0		0	433	Rp.0	19	0	2703	Rp.0	119	0		Pelayanan Hari IBI
	2.08.03.2.03.06	Penyediaan Sarana Penunjang Pelayanan KB	Jumlah Unit Sarana Penunjang Pelayanan KB	50 unit	Rp.6,365,892,000		0		Rp.2,121,964,000	0	Rp.0		0		0		0	0		0		50		100			masih dalam proses kontrak
	2.08.03.2.03.08	Pembinaan Pelayanan Keluarga Berencana dan Kesehatan Reproduksi di Fasilitas Kesehatan termasuk Jaringan dan Jejaringnya	Jumlah Laporan Hasil Pembinaan Pelayanan Keluarga Berencana dan Kesehatan Reproduksi di Fasilitas Kesehatan Termasuk Jaringan dan Jejaringnya	12 laporan	Rp.104,100,000		0		Rp.34,700,000	3	Rp.11,550,000		0		0		0	3	Rp.11,550,000	25	33	15	Rp.11,550,000	125	11		pembayaran transport Operasional Koordinasi pelayanan KB di Faskes sebanyak 1 kali
	2.08.03.2.03.11	Dukungan Operasional Pelayanan KB Bergerak	Jumlah Laporan Dukungan Operasional	15 laporan	Rp.56,772,972		0		Rp.18,924,324	0	Rp.0		0		0		0	0	Rp.0	0	0	15	Rp.0	100	0		masih dalam proses penyelesaian SPJ
	2.14.03.2.02	**Pendayagunaan Tenaga Penyuluh KB/Petugas Lapangan KB (PKB/PLKB)**	Persentase PLKB dan SUb PPKBD yang dibina	9439 %	Rp.1,437,435,872	9239 %		9439 %	Rp.426,050,000		Rp.125,100,000				0				Rp.125,100,000		29		Rp.125,100,000				
	2.08.03.2.02.04	Penggerakan Kader Institusi Masyarakat Pedesaan (IMP)	Jumlah Kader yang Mengikuti Penggerakan Kader Institusi Masyarakat Pedesaan (IMP)	2079 orang	Rp.1,251,000,000	2040 orang	0		Rp.417,000,000	200	Rp.125,100,000		0		0		0	200	Rp.125,100,000	10	30	2240	Rp.125,100,000	108	10		pembayaran honor kader ppkbd dan sub ppkbd
	2.08.03.2.02.0006	Fasilitasi Pelaksanaan Penyuluhan, Penggerakan, Pelayanan dan Pengembangan Program Bangga Kencana untuk Petugas Keluarga Berencana/Penyuluh Lapangan Keluarga Berencana (PKB/PLKB)	Jumlah Laporan Hasil Penguatan Pelaksanaan Penyuluhan, Penggerakan, Pelayanan dan Pengembangan Program Bangga Kencana(Pembangunan Keluarga, Kependudukan, dan Keluarga Berencana) untuk Petugas Keluarga Berencana/Penyuluh Lapangan Keluarga Berencana(PKB/PLK	4 laporan	Rp.27,150,000		0		Rp.9,050,000	0	Rp.0		0		0		0	0	Rp.0	0	0	4	Rp.0	100	0		masih dalam proses penyelesaian SPJ
Rata-rata Capaian kinerja (%)																				6%	6%			%	%		
Predikat Kinerja																				Sangat Rendah	Sangat Rendah						

	2.14.02	**PROGRAM PENGENDALIAN PENDUDUK**	Total Fertility Rate (TFR)	2.65 %	217,924,680	2.7 %		2.65 %	Rp.434,058,904		Rp.134,206,000								Rp.134,206,000		31		Rp.134,206,000			DinasPemberdayaan Perempuan, Perlindungan Anak, Pengendalian Penduduk, dan Keluarga Berencana	
	2.14.02.2.02	**Pemetaan Perkiraan Pengendalian Penduduk Cakupan Daerah Kabupaten/Kota**	Dokumen data mikro kependudukan dan informasi keluarga	1 Dokumen	Rp.217,924,680			1 Dokumen	Rp.434,058,904		Rp.134,206,000				0				Rp.134,206,000		31		Rp.134,206,000				
	2.08.02.2.02.02	Penyediaan dan Pengolahan Data Kependudukan	Jumlah Data dan Informasi Keluarga yang Tersedianya	1 dokumen	Rp.126,776,712		0		Rp.42,258,904	0	Rp.3,706,000		0		0		0	0	Rp.3,706,000	0	9	1	Rp.3,706,000	100	3		pelaksanaan pertemuan PKB/PLKB
	2.08.02.2.02.12	Pencatatan dan Pengumpulan Data Keluarga	Jumlah Laporan Pencatatan dan Pengumpulan Data Keluarga	1 laporan	Rp.455,400,000		0		Rp.151,800,000	0	Rp.100,500,000		0		0		0	0	Rp.100,500,000	0	66	1	Rp.100,500,000	100			penyelesaian SPJ blm selesai
	2.08.02.2.02.13	Pengolahan dan Pelaporan Data Pengendalian Lapangan dan Pelayanan KB	Jumlah Dokumen Pengolahan dan Pelaporan Data Pengendalian Lapangan dan Pelayanan KB	12 dokumen	Rp.720,000,000		0		Rp.240,000,000	3	Rp.30,000,000		0		0		0	3	Rp.30,000,000	25	13	15	Rp.30,000,000	125			pembayaran internet balai
Rata-rata Capaian kinerja (%)																				8%	31%			%	%		
Predikat Kinerja																				Sangat Rendah	Sangat Tinggi						
	2	**URUSAN PEMERINTAHAN WAJIB YANG TIDAK BERKAITAN DENGAN PELAYANAN DASAR**																									
	2.14	**PENGENDALIAN PENDUDUK DAN KELUARGA BERENCANA**																									
	2.08.06	**PROGRAM PEMENUHAN HAK ANAK (PHA)**	Capaian Kabupaten Layak Anak	KLA Predikat	62,048,640	Utama Predikat		KLA Predikat	Rp.75,412,000		Rp.0								Rp.0		0		Rp.0		1	Dinas Pemberdayaan Perempuan, Perlindungan Anak, Pengendalian Penduduk, dan Keluarga Berencana	
	2.08.06.2.01	**Pelembagaan PHA pada Lembaga Pemerintah, Nonpemerintah, dan Dunia Usaha Kewenangan Kabupaten/Kota**	Persentase Capaian Indikator Kabupaten Layak Anak	90 %	Rp.62,048,640	80 %		90 %	Rp.75,412,000		Rp.0				0				Rp.0		0		Rp.0		1		
	2.14.06.2.01.01	Advokasi Kebijakan dan Pendampingan Pemenuhan Hak Anak pada Lembaga Pemerintah, Non Pemerintah, Media dan Dunia Usaha Kewenangan Kabupaten/Kota	Jumlah gugus tugas yang difasilitasi	26 organisasi	Rp.226,236,000		0		Rp.75,412,000	26	Rp.0		0		0		0	26	Rp.0	100	0	52	Rp.0	200	0		sedang proses pengisian indikator KLA dan spj dlm proses penyelesaian
Rata-rata Capaian kinerja (%)																				100%	0%			%	%		
Predikat Kinerja																				Sangat Tinggi	Sangat Rendah						
	2.08.02	**PROGRAM PENGARUSUTAMAAN GENDER DAN PEMBERDAYAAN PEREMPUAN**	Persentase P2TP2A (Pusat Pelayana Teadu Pemberdayaan Perempuan dan Anak) yang aktif	76.92 %	18,004,320	69.23 %		76.92 %	Rp.28,162,213																	Dinas Pemberdayaan Perempuan, Perlindungan Anak, Pengendalian Penduduk, dan Keluarga Berencana	
	2.08.02.2.01	**Pelembagaan Pengarusutamaan Gender (PUG) pada Lembaga Pemerintah Kewenangan Kabupaten/Kota**	Efektifitas PUG melalui implementasi Perbub PUG	100 %	Rp.18,004,320			100 %	Rp.28,162,213						0												
	2.14.02.2.01.01	Koordinasi dan Sinkronisasi Perumusan Kebijakan Pelaksanaan PUG	Jumlah Dokumen Hasill Koordinasi dan Sinkronisasi Perumusan Kebijakan Pengarustamaan Gender (PUG) Kewenangan Kabupaten/Kota	1 dokumen	Rp.84,486,639	0 dokumen	0	1 dokumen	Rp.28,162,213	0	Rp.0		0		0		0	0		0		0		0			masih dilakukan koordinasi dengan Provinsi
Rata-rata Capaian kinerja (%)																				0%	0%			%	%		
Predikat Kinerja																				Sangat Rendah	Sangat Rendah						
	2.08.04	**PROGRAM PENINGKATAN KUALITAS KELUARGA**	Cakupan pelaku indutri rumahan yang dibina	77.55 %	57,210,522	67.13 %		77.55 %	Rp.20,601,492																	Dinas Pemberdayaan Perempuan, Perlindungan Anak, Pengendalian Penduduk, dan Keluarga Berencana	
			Cakupan pelaku IR yang mandiri	50.9 %		46.2 %		50.9 %																		Dinas Pemberdayaan Perempuan, Perlindungan Anak, Pengendalian Penduduk, dan Keluarga Berencana	
	2.08.04.2.01	**Peningkatan Kualitas Keluarga dalam Mewujudkan Kesetaraan Gender (KG) dan Hak Anak Tingkat Daerah Kabupaten/Kota**	Persentase industri rumahan (IR) yang aktif	625 %	Rp.57,210,522	5439 %		625 %	Rp.20,601,492						0												
	2.14.04.2.01.03	Pengembangan Kegiatan Masyarakat untuk Peningkatan Kualitas Keluarga Kewenangan Kabupaten/Kota	Jumlah Laporan Pengembangan Kegiatan Masyarakat untuk Peningkatan Kualitas Keluarga Kewenangan Kabupaten/Kota	2 laporan	Rp.61,804,476		0	1 laporan	Rp.20,601,492	0	Rp.0		0		0		0	0		0		2		100			masih dilakukan pendataan ulang desa binaan yang belum mendapat pelatihan
Rata-rata Capaian kinerja (%)																				0%	0%			%	%		
Predikat Kinerja																				Sangat Rendah	Sangat Rendah						

	9.XX.01	**PROGRAM PENUNJANG URUSAN PEMERINTAHAN DAERAH KABUPATEN/KOTA**	Nilai SAKIP OPD	B Predikat	17,510,055,404				Rp.4,687,486,980		Rp.664,058,386								Rp.664,058,386		14		Rp.664,058,386		0	DinasPemberdayaan Perempuan, Perlindungan Anak, Pengendalian Penduduk, dan Keluarga Berencana	
	9.XX.01.2.02	**Administrasi Keuangan Perangkat Daerah**	Persentase penyelesaian administrasi keuangan perangkat daerah	100 %	Rp.16,273,383,972			100 %	Rp.4,250,008,169		Rp.644,347,515				0				Rp.644,347,515		15		Rp.644,347,515				
	2.14.01.2.02.01	Penyediaan Gaji dan Tunjangan ASN	Jumlah Orang yang Menerima Gaji dan Tunjangan ASN	orang/bulan	Rp.12,600,731,631	40 orang/bulan	0		Rp.4,200,243,877	160	Rp.644,347,515		0		0		0	160	Rp.644,347,515	400	15	200	Rp.644,347,515	0	5		pembayaran gaji dan tunjangan s/d maret
	2.14.01.2.02.07	Koordinasi dan Penyusunan Laporan Keuangan Bulanan/Triwulanan/Semesteran SKPD	Jumlah Laporan Keuangan Bulanan/ Triwulanan/ Semesteran SKPD dan Laporan Koordinasi Penyusunan Laporan Keuangan Bulanan/Triwulanan/Semesteran SKPD	18 laporan	Rp.149,292,876		0		Rp.49,764,292	3	Rp.0		0		0		0	3	Rp.0	17	0	21	Rp.0	117	0		laporan keuangan bulanan s/d bulan maret
	9.XX.01.2.06	**Administrasi Umum Perangkat Daerah**	Persentase penyelesaian laporan administrasi umum perangkat dareah	100 %	Rp.206,276,000				Rp.84,301,243		Rp.1,902,000				0				Rp.1,902,000		2		Rp.1,902,000				
	2.14.01.2.06.09	Penyelenggaraan Rapat Koordinasi dan Konsultasi SKPD	Jumlah Laporan Penyelenggaraan Rapat Koordinasi dan Konsultasi SKPD	6 laporan	Rp.125,814,000		0		Rp.41,938,000	1	Rp.0		0		0		0	1		17		7		117			sudah dilaksanakan perjalanan kepala dinas 1 kali
	2.14.01.2.06.04	Penyediaan Bahan Logistik Kantor	Jumlah Paket Bahan Logistik Kantor yang Disediakan	12 paket	Rp.127,089,729		0		Rp.42,363,243	3	Rp.1,902,000		0		0		0	3	Rp.1,902,000	25	4	15	Rp.1,902,000	125	1		pembelian alat kebersihan kantor
	9.XX.01.2.08	**Penyediaan Jasa Penunjang Urusan Pemerintahan Daerah**	Efektifitas layanan organisasi perangakat daerah	100 %	Rp.256,848,000				Rp.139,082,438		Rp.5,600,000				0				Rp.5,600,000		4		Rp.5,600,000				
	2.14.01.2.08.02	Penyediaan Jasa Komunikasi, Sumber Daya Air dan Listrik	Jumlah Laporan Penyediaan Jasa Komunikasi Sumber Daya Air dan Listrik yang Disediakan	12 laporan	Rp.155,599,314		0		Rp.51,866,438	3	Rp.0		0		0		0	3	Rp.0	25	0	15	Rp.0	125	0		pembayaran air listrik dari januari-maret, SPJ dalam proses
	2.14.01.2.08.04	Penyediaan Jasa Pelayanan Umum Kantor	Jumlah Laporan Penyediaan Jasa Pelayanan Umum Kantor yang Disediakan	12 laporan	Rp.261,648,000		0		Rp.87,216,000	3	Rp.5,600,000		0		0		0	3	Rp.5,600,000	25	6	15	Rp.5,600,000	125	2		pembayaran jasa tukang s/d maret
	9.XX.01.2.09	**Pemeliharaan Barang Milik Daerah Penunjang Urusan Pemerintahan Daerah**	Persentase Barang Milik Daerah Kondisi Baik	80 %	Rp.712,547,760			80 %	Rp.186,345,326		Rp.4,660,800				0				Rp.4,660,800		3		Rp.4,660,800				
	2.14.01.2.09.02	Penyediaan Jasa Pemeliharaan, Biaya Pemeliharaan, Pajak, dan Perizinan Kendaraan Dinas Operasional atau Lapangan	Jumlah Kendaraan Dinas Operasional atau Lapangan yang Dipelihara dan dibayarkan Pajak dan Perizinannya	127 unit	Rp.495,347,454	115 unit	0	127 unit	Rp.165,115,818	5	Rp.4,660,800		0		0		0	5	Rp.4,660,800	4	3	120	Rp.4,660,800	94			pembelian bahan bakar minyak pejabat eselon 2
	2.14.01.2.09.10	Pemeliharaan/Rehabilitasi Sarana dan Prasarana Gedung Kantor atau Bangunan Lainnya	Jumlah sarana prasarana gedung kantor atau bangunan lainnya	1 unit	Rp.63,688,524	0 unit	0	1 unit	Rp.21,229,508	1	Rp.0		0		0		0	1	Rp.0	100	0	0	Rp.0	0	0		pembeliaan perabot/alat kebersihan kantor, SPJ dalam proses
	9.XX.01.2.01	**Perencanaan, Penganggaran, dan Evaluasi Kinerja Perangkat Daerah**	Persentase penyelesaian dokumen perencanaan, penganggaran dan evaluasi kinerja perangkat daerah	100 %	Rp.60,999,672			100 %	Rp.27,749,804		Rp.7,548,071				0				Rp.7,548,071		27		Rp.7,548,071				
	2.14.01.2.01.01	Penyusunan Dokumen Perencanaan Perangkat Daerah	Jumlah Dokumen Perencanaan Perangkat Daerah	1 dokumen	Rp.51,632,400		0		Rp.17,210,800	1	Rp.7,548,071		0		0		0	1	Rp.7,548,071	100	44	2	Rp.7,548,071	200	15		sdh dilakukan penyusunan, LKJIP, LLPD, LKPJ dan IKK
	2.14.01.2.01.06	Koordinasi dan Penyusunan Laporan Capaian Kinerja dan Ikhtisar Realisasi Kinerja SKPD	Jumlah Laporan Capaian Kinerja dan Ikhtisar Realisasi Kinerja SKPD dan Laporan Hasil Koordinasi Penyusunan Laporan Capaian Kinerja dan Ikhtisar Realisasi Kinerja SKPD	2 laporan	Rp.31,617,012		0		Rp.10,539,004	2	Rp.0		0		0		0	2	Rp.0	100	0	4	Rp.0	200	0		proses penyelesaian SPJ
Rata-rata Capaian kinerja (%)																				81%	14%			%	%		
Predikat Kinerja																				Sangat Tinggi	Rendah						
	2.08.07	**PROGRAM PERLINDUNGAN KHUSUS ANAK**	Persentase anak korban kekerasan yang ditangani	100 %	632,063,120				Rp.187,607,593		Rp.0								Rp.0		0		Rp.0		1	Dinas Pemberdayaan Perempuan, Perlindungan Anak, Pengendalian Penduduk, dan Keluarga Berencana	
	2.08.07.2.01	**Pencegahan Kekerasan Terhadap Anak yang Melibatkan para Pihak Lingkup Daerah Kabupaten/Kota**	Jumlah masyarakat yang memperoleh informasi tentang pencegahan kekerasan dan perlindungan terhadap anak	220 Orang	Rp.26,780,720			220 Orang	Rp.52,885,015		Rp.0				0				Rp.0		0		Rp.0		1		
	2.14.07.2.01.01	Advokasi Kebijakan dan Pendampingan Pelaksanaan Kebijakan, Program dan Kegiatan Pencegahan Kekerasan terhadap Anak Kewenangan Kabupaten/Kota	Jumlah Dokumen Hasil Koordinasi dan Sinkronisasi Pencegahan Kekerasan Terhadap Anak Kewenangan Kabupaten/Kota	1 dokumen	Rp.158,655,045		0	2 dokumen	Rp.52,885,015	0	Rp.0		0		0		0	0		0		1		100			menunggu salur tahap 1 dari kemenkeu
	2.08.07.2.02	**Penyediaan Layanan bagi Anak yang Memerlukan Perlindungan Khusus yang Memerlukan Koordinasi Tingkat Daerah Kabupaten/Kota**	Persentase anak korban kekerasan anak yang dilayani	100 %	Rp.577,534,400			100 %	Rp.104,752,578						0												
	2.14.07.2.02.01	Penyediaan Layanan Pengaduan Masyarakat bagi Anak yang Memerlukan Perlindungan Khusus Tingkat Daerah Kabupaten/Kota	Jumlah Anak yang Memerlukan Perlindungan Khusus Mendapatkan Layanan Pengaduan Kewenangan Kabupaten/Kota	120 orang	Rp.16,717,734		0	55 orang	Rp.5,572,578	30	Rp.0		0		0		0	30		55		150		125			menerima 30 jumlah laopran masyarakat ttg kekerasan thd anak
	2.14.07.2.02.0006	Koordinasi Pelaksanaan Layanan AMPK	Jumlah AMPK yang mendapatkan layanan	55 layanan	Rp.297,540,000		0		Rp.99,180,000	30	Rp.0		0		0		0	30		55		85		155			sdh dilayani pengaduan kasus sebanyak 30 orang

	2.08.07.2.03	**Penguatan dan Pengembangan Lembaga Penyedia Layanan bagi Anak yang Memerlukan Perlindungan Khusus Tingkat Daerah Kabupaten/Kota**	Persentase Penguatan dan Pengembanan Penyediaan Layanan bagi anak	100 %	Rp.27,748,000			100 %	Rp.29,970,000						0													
	2.14.07.2.03.02	Koordinasi dan Sinkronisasi Peningkatan Kapasitas Sumber Daya Lembaga Penyedia Layanan Anak yang Memerlukan Perlindungan Khusus Tingkat Daerah Kabupaten/Kota	Jumlah SDM penyedia Layanan yang terlatih dan mendapatkan sertifikat perlindungan dan penanganan AMPK	1 orang	Rp.89,910,000	0 orang	0	1 orang	Rp.29,970,000	0	Rp.0		0		0		0	0		0		0		0				menunggu undangan pelatihan dari Kemenkumham RI
Rata-rata Capaian kinerja (%)																			28%	0%			%	%			
Predikat Kinerja																			Sangat Tinggi	Sangat Rendah							
	2.08.03	**PROGRAM PERLINDUNGAN PEREMPUAN**	Persentase korban kekerasan perempuan yang terlayani	100 %	237,185,864				Rp.211,980,452																	Dinas Pemberdayaan Perempuan, Perlindungan Anak, Pengendalian Penduduk, dan Keluarga Berencana	
	2.08.03.2.01	**Pencegahan Kekerasan terhadap Perempuan Lingkup Daerah Kabupaten/Kota**	Persentase kekerasan terhadap perempuan yang tertangani	100 %	Rp.74,712,464			100 %	Rp.84,630,578						0												
	2.14.03.2.01.01	Koordinasi dan Sinkronisasi Pelaksanaan Kebijakan, Program dan Kegiatan Pencegahan Kekerasan terhadap Perempuan Lingkup Daerah Kabupaten/Kota	Jumlah Dokumen Hasil Koordinasi dan Sinkronisasi Pelaksanaan Kebijakan Program dan Kegiatan Pencegahan Kekerasan Terhadap Perempuan Kewenangan Kabupaten/Kota	2 dokumen	Rp.237,043,734		0		Rp.79,014,578	0	Rp.0		0		0		0	0		0		2		100				menunggu salur tahap1 dari kemenkeu
	2.14.03.2.01.02	Advokasi Kebijakan dan Pendampingan Layanan Perlindungan Perempuan Kewenangan Kabupaten/Kota	Jumlah Perangkat Daerah yang Mendapat Advokasi dan Pendampingan Layanan Perlindungan Perempuan Kewenangan Kabupaten/Kota	26 organisasi	Rp.16,848,000		0		Rp.5,616,000	0	Rp.0		0		0		0	0		0		26		100				belum dilakukan karena menunggu salur tahap 1 dari kemenkeu
	2.08.03.2.02	**Penyediaan Layanan Rujukan Lanjutan bagi Perempuan Korban Kekerasan yang Memerlukan Koordinasi Kewenangan Kabupaten/Kota**	Persentase laporan kekerasan terahadap perempuan yang ditangani	100 %	Rp.127,473,400				Rp.99,180,000						0												
	2.14.03.2.02.02	Koordinasi dan Sinkronisasi Pelaksanaan Penyediaan Layanan Rujukan Lanjutan bagi Perempuan Korban Kekerasan Kewenangan Kabupaten/Kota	Jumlah Layanan Tindak Lanjut Pengaduan yang Memerlukan Koordinasi dan Sinkronisasi bagi Perempuan Korban Kekerasan Kewenangan	50 layanan	Rp.297,540,000		0	30 layanan	Rp.99,180,000	7	Rp.0		0		0		0	7		23		57		114				laporan kasus yang sudah ditangani sebanyak 7 kasus
	2.08.03.2.03	**Penguatan dan Pengembangan Lembaga Penyedia Layanan Perlindungan Perempuan Tingkat Daerah Kabupaten/Kota**	Jumlah sumber daya manusia lembaga penyedia layanan bagi perempuan korban kekerasan kewenangan kabupaten/kota yang mendapat peningkatan kapasitas	1 Orang	Rp.35,000,000			1 Orang	Rp.28,169,874						0												
	2.14.03.2.03.02	Peningkatan Kapasitas Sumber Daya Lembaga Penyedia Layanan Penanganan bagi Perempuan Korban Kekerasan Kewenangan Kabupaten/Kota	Jumlah sumber daya manusia lembaga penyedia layanan penanganan bagi perempuan korban kekerasan kewenangan kabupaten/kota yang mendapat peningkatan kapasitas	1 orang	Rp.84,509,622	0 orang	0	1 orang	Rp.28,169,874	o	Rp.0		0		0		0	o		0		0		0				belum ada undangan pelatihan dari kemenkumham RI
Rata-rata Capaian kinerja (%)																			6%	0%			%	%			
Predikat Kinerja																			Sangat Rendah	Sangat Rendah							
	2.14.04	**PROGRAM PEMBERDAYAAN DAN PENINGKATAN KELUARGA SEJAHTERA (KS)**	Persentase kelompok ketahanan keluarga yang aktif	66.65 %	12,316,450,000	65.65 %		66.65 %	Rp.5,402,123,558		Rp.382,560,000								Rp.382,560,000		7		Rp.382,560,000		0	Dinas Pemberdayaan Perempuan, Perlindungan Anak, Pengendalian Penduduk, dan Keluarga Berencana	
	2.14.04.2.01	**Pelaksanaan Pembangunan Keluarga melalui Pembinaan Ketahanan dan Kesejahteraan Keluarga**	Persentase kelompok ketahanan dan kesejahteraan keluarga yang aktif	6665 %	Rp.2,316,450,000	6565 %		6665 %	Rp.381,023,558						0												
			Persentase masyarakat yang mendapat informasi tentang PUP (Pendewasaan Usia Perkawinan)	295 %		28 %		295 %							0												
	2.14.04.2.02	**Pelaksanaan dan Peningkatan Peran Serta Organisasi Kemasyarakatan Tingkat Daerah Kabupaten/ Kota dalam Pembangunan Keluarga Melalui Pembinaan Ketahanan dan Kesejahteraan Keluarga**	Jumlah Keluarga Beresiko Stunting (termasuk remaja calon pengantin, calon pus, ibu hamil, pasca salin/kelahiran, baduta/balita) yang mendapat pendampingan	797 laporan	Rp.10,000,000,000			797 laporan	Rp.5,021,100,000		Rp.382,560,000				0				Rp.382,560,000		8		Rp.382,560,000				
	2.14.04.2.02.0005	Pemantauan Data dan Informasi Keluarga Berisiko Stunting (Termasuk remaja Calon Pengantin/Calon PUS, Ibu Hamil, Pasca salin/kelahiran, Baduta/Balita)	Cakupan Pemantauan Data dan Informasi Keluarga Berisiko Stunting (Termasuk remaja Calon Pengantin/Calon PUS,Ibu Hamil, Pasca salin/kelahiran, Baduta/Balita)	2391 orang	Rp.7,173,000,000		0		Rp.2,391,000,000	2391	Rp.119,550,000		0		0		0	2391	Rp.119,550,000	100	5	4782	Rp.119,550,000	200	2		pembayaran tranport tim pendamping keluarga sebanyak 3 bulan

	2.14.04.2.02.0006	Pendampingan Keluarga Berisiko Stunting (Termasuk remaja Calon Pengantin/Calon PUS, Ibu Hamil, Pasca salin/kelahiran, Baduta/Balita)	Jumlah Keluarga Berisiko Stunting (Termasuk remaja Calon Pengantin/Calon PUS, Ibu Hamil, Pasca salin/kelahiran,Baduta/Balita) yang mendapat pendampingan	797 laporan	Rp.7,890,300,000		0		Rp.2,630,100,000	797	Rp.263,010,000		0		0		0	797	Rp.263,010,000	100	10	1594	Rp.263,010,000	200			pulsa diberikan kepada 797 tim pendampingkeluarga sebanyak 3bulan
Rata-rata Capaian kinerja (%)																				100%	7%			%	%		
Predikat Kinerja																				Sangat Tinggi	Sangat Rendah						
	2.14.03	**PROGRAM PEMBINAAN KELUARGA BERENCANA (KB)**	Persentase PUS akseptor KB	62.50 %	27,396,054,966	61.50 %		62.50 %	Rp.6,051,494,792		Rp.385,256,000								Rp.385,256,000		6		Rp.385,256,000			Dinas Pemberdayaan Perempuan, Perlindungan Anak, Pengendalian Penduduk, dan Keluarga Berencana	
	2.14.03.2.01	**Pelaksanaan Advokasi, Komunikasi, Informasi dan Edukasi (KIE) Pengendalian Penduduk dan KB sesuai Kearifan Budaya Lokal**	Jumlah PUS yang terpapar program KKBPK	224185 Orang	Rp.6,880,831,175	218718 Orang		224185 Orang	Rp.1,322,121,468		Rp.233,846,000				0				Rp.233,846,000		18		Rp.233,846,000				
	2.14.03.2.01.08	Pengendalian Program KKBPK	Jumlah Organisasi yang Mendapatkan Advokasi Program Bangga Kencana (Pembangunan Keluarga Kependudukan dan Keluarga Berencana) kepada Stakeholders dan Mitra Kerja	8 organisasi	Rp.420,000,000	0 organisasi	0	8 organisasi	Rp.140,000,000	0	Rp.9,471,000		0		0		0	0	Rp.9,471,000	0	7	0	Rp.9,471,000	0			pembelian ATK
	2.14.03.2.01.07	Pengelolaan Operasional dan Sarana di Balai Penyuluhan KKBPK	Jumlah Laporan Hasil Pengelolaan Operasional dan Sarana di Balai Penyuluhan Bangga Kencana (Pembangunan Keluarga Kependudukan dan Keluarga Berencana)	24 laporan	Rp.1,785,600,000		0		Rp.595,200,000	2	Rp.153,900,000		0		0		0	2	Rp.153,900,000	8	26	26	Rp.153,900,000	108			pelaksanaan kegiatan PKB di balai penyuluh KB
	2.14.03.2.01.06	Pelaksanaan Mekanisme Operasional Program KKBPK melalui Rapat Koordinasi Kecamatan (Rakorcam), Rapat Koordinasi Desa (Rakordes), dan Mini Lokakarya (Minilok)	Jumlah Laporan Mekanisme Operasional Program Bangga Kencana (Pembangunan Keluarga, Kependudukan, danKeluarga Berencana) Melalui Rapat Koordinasi Kecamatan (Rakorcam), Rapat Koordinasi Desa (Rakordes), dan MiniLokakarya (Minilok)	36 laporan	Rp.553,800,000	0 laporan	0	36 laporan	Rp.184,600,000	3	Rp.18,435,000		0		0		0	3	Rp.18,435,000	8	10	0	Rp.18,435,000	0			pelaksanaan minilok sdh dilaksanakan 1 kali
	2.14.03.2.01.01	Advokasi Program KKBPK kepada Stakeholders dan Mitra Kerja	Jumlah Organisasi yang Mendapatkan Advokasi Program Bangga Kencana (Pembangunan Keluarga Kependudukan dan Keluarga Berencana) kepada Stakeholders dan Mitra Kerja	8 organisasi	Rp.736,200,000	0 organisasi	0	8 organisasi	Rp.245,400,000	0	Rp.52,040,000		0		0		0	0	Rp.52,040,000	0	21	0	Rp.52,040,000	0			sudah dilaksanakan 1 kali
	2.14.03.2.04	**Pemberdayaan dan Peningkatan Peran serta Organisasi Kemasyarakatan Tingkat Daerah Kabupaten/Kota dalam Pelaksanaan Pelayanan dan Pembinaan Kesertaan Ber-KB**	Peresentase Kampung KB yang aktif	100 %	Rp.1,598,988,864			100 %	Rp.256,750,000		Rp.0				0				Rp.0		0		Rp.0		1		
	2.14.03.2.03	**Pengendalian dan Pendistribusian Kebutuhan Alat dan Obat Kontrasepsi serta Pelaksanaan Pelayanan KB di Daerah Kabupaten/Kota**	Persentase kebutuhan ber-KB yang tidak terpenuhi (unmet need)	1474 %	Rp.17,478,799,055	1499 %		1474 %	Rp.4,046,573,324		Rp.26,310,000				0				Rp.26,310,000		1		Rp.26,310,000				
	2.14.03.2.03.01	Pengendalian Pendistribusian Alat dan Obat Kontrasepsi dan Sarana Penunjang Pelayanan KB ke Fasilitas Kesehatan Termasuk Jaringan dan Jejaringnya	Jumlah Laporan Pengendalian Pendistribusian Alat dan Obat Kontrasepsi dan Sarana Penunjang Pelayanan KB ke Fasilitas Kesehatan Termasuk Jaringan dan Jejaringnya	173 laporan	Rp.153,900,000	184 laporan	0	173 laporan	Rp.51,300,000	0	Rp.14,760,000		0		0		0	0	Rp.14,760,000	0	29	184	Rp.14,760,000	106			pendistribusian alkon 1 kali di 3 kecamatan
	2.14.03.2.03.03	Peningkatan Kesertaan Penggunaan Metode Kontrasepsi Jangka Panjang (MKJP)	Jumlah Orang yang Mengikuti Kesertaan Penggunaan Metode Kontrasepsi Jangka Panjang (MKJP)	2270 orang	Rp.5,459,055,000		0		Rp.1,819,685,000	433	Rp.0		0		0		0	433	Rp.0	19	0	2703	Rp.0	119	0		Pelayanan Hari IBI
	2.14.03.2.03.06	Penyediaan Sarana Penunjang Pelayanan KB	Jumlah Unit Sarana Penunjang Pelayanan KB	50 unit	Rp.6,365,892,000		0		Rp.2,121,964,000	0	Rp.0		0		0		0	0		0		50		100			masih dalam proses kontrak
	2.14.03.2.03.08	Pembinaan Pelayanan Keluarga Berencana dan Kesehatan Reproduksi di Fasilitas Kesehatan termasuk Jaringan dan Jejaringnya	Jumlah Laporan Hasil Pembinaan Pelayanan Keluarga Berencana dan Kesehatan Reproduksi di Fasilitas Kesehatan Termasuk Jaringan dan Jejaringnya	12 laporan	Rp.104,100,000		0		Rp.34,700,000	3	Rp.11,550,000		0		0		0	3	Rp.11,550,000	25	33	15	Rp.11,550,000	125	11		pembayaran transport Operasional Koordinasi pelayanan KB di Faskes sebanyak 1 kali
	2.14.03.2.03.11	Dukungan Operasional Pelayanan KB Bergerak	Jumlah Laporan Dukungan Operasional	15 laporan	Rp.56,772,972		0		Rp.18,924,324	0	Rp.0		0		0		0	0	Rp.0	0	0	15	Rp.0	100	0		masih dalam proses penyelesaian SPJ
	2.14.03.2.02	**Pendayagunaan Tenaga Penyuluh KB/Petugas Lapangan KB (PKB/PLKB)**	Persentase PLKB dan SUb PPKBD yang dibina	9439 %	Rp.1,437,435,872	9239 %		9439 %	Rp.426,050,000		Rp.125,100,000				0				Rp.125,100,000		29		Rp.125,100,000				
	2.14.03.2.02.04	Penggerakan Kader Institusi Masyarakat Pedesaan (IMP)	Jumlah Kader yang Mengikuti Penggerakan Kader Institusi Masyarakat Pedesaan (IMP)	2079 orang	Rp.1,251,000,000	2040 orang	0		Rp.417,000,000	200	Rp.125,100,000		0		0		0	200	Rp.125,100,000	10	30	2240	Rp.125,100,000	108	10		pembayaran honor kader ppkbd dan sub ppkbd
	2.14.03.2.02.0006	Fasilitasi Pelaksanaan Penyuluhan, Penggerakan, Pelayanan dan Pengembangan Program Bangga Kencana untuk Petugas Keluarga Berencana/Penyuluh Lapangan Keluarga Berencana (PKB/PLKB)	Jumlah Laporan Hasil Penguatan Pelaksanaan Penyuluhan, Penggerakan, Pelayanan dan Pengembangan Program Bangga Kencana(Pembangunan Keluarga, Kependudukan, dan Keluarga Berencana) untuk Petugas Keluarga Berencana/Penyuluh Lapangan Keluarga Berencana(PKB/PLK	4 laporan	Rp.27,150,000		0		Rp.9,050,000	0	Rp.0		0		0		0	0	Rp.0	0	0	4	Rp.0	100	0		masih dalam proses penyelesaian SPJ

Rata-rata Capaian kinerja (%)																				6%	6%			%	%		
Predikat Kinerja																				Sangat Rendah	Sangat Rendah						
	2.14.02	**PROGRAM PENGENDALIAN PENDUDUK**	Total Fertility Rate (TFR)	2.65 %	217,924,680	2.7 %		2.65 %	Rp.434,058,904		Rp.134,206,000								Rp.134,206,000		31		Rp.134,206,000			Dinas Pemberdayaan Perempuan, Perlindungan Anak, Pengendalian Penduduk, dan Keluarga Berencana	
	2.14.02.2.02	**Pemetaan Perkiraan Pengendalian Penduduk Cakupan Daerah Kabupaten/Kota**	Dokumen data mikro kependudukan dan informasi keluarga	1 Dokumen	Rp.217,924,680			1 Dokumen	Rp.434,058,904		Rp.134,206,000				0				Rp.134,206,000		31		Rp.134,206,000				
	2.14.02.2.02	Penyediaan dan Pengolahan Data Kependudukan	Jumlah Data dan Informasi Keluarga yang Tersedianya	1 dokumen	Rp.126,776,712		0		Rp.42,258,904	0	Rp.3,706,000		0		0		0	0	Rp.3,706,000	0	9	1	Rp.3,706,000	100	3		pelaksanaan pertemuan PKB/PLKB
	2.14.02.2.02.12	Pencatatan dan Pengumpulan Data Keluarga	Jumlah Laporan Pencatatan dan Pengumpulan Data Keluarga	1 laporan	Rp.455,400,000		0		Rp.151,800,000	0	Rp.100,500,000		0		0		0	0	Rp.100,500,000	0	66	1	Rp.100,500,000	100			penyelesaian SPJ blm selesai
	2.14.02.2.02.13	Pengolahan dan Pelaporan Data Pengendalian Lapangan dan Pelayanan KB	Jumlah Dokumen Pengolahan dan Pelaporan Data Pengendalian Lapangan dan Pelayanan KB	12 dokumen	Rp.720,000,000		0		Rp.240,000,000	3	Rp.30,000,000		0		0		0	3	Rp.30,000,000	25	13	15	Rp.30,000,000	125			pembayaran internet balai
Rata-rata Capaian kinerja (%)																				8%	31%			%	%		
Predikat Kinerja																				Sangat Rendah	Sangat Tinggi						
Jumlah Anggaran dan Realisasi dari Seluruh Program									Rp.17,098,927,984		Rp.1,566,080,386		Rp.0		Rp.0		Rp.0		Rp.1,566,080,386								
TOTAL RATA-RATA CAPAIAN KINERJA DAN ANGGARAN DARI SELURUH PROGRAM(%)																				37 %	7 %						
PREDIKAT KINERJA DARI SELURUH PROGRAM																				Sangat Tinggi	Sangat Rendah						

Faktor pendorong keberhasilan kinerja:

Faktor penghambat pencapaian kinerja:

Tindak lanjut yang diperlukan dalam triwulan berikutnya:

Tindak lanjut yang diperlukan dalam Renja SKPD tahun berikutnya :

Evaluasi Terhadap Hasil Renja Perangkat Daerah Lingkup Kabupaten/Kota

Renja Perangkat Daerah Dinas Penanaman Modal dan Pelayanan Terpadu Satu Pintu Kabupaten Lombok Tengah

Triwulan I Tahun 2024

No	Kode	Urusan/Bidang Urusan Pemerintahan Daerah Dan Program/Kegiatan/Sub Kegiatan	Indikator Kinerja Program (outcome)/ Kegiatan (output)	Target Renstra SKPD pada Tahun 2026 (Akhir Periode Renstra SKPD)		Realisasi Capaian Kinerja Renstra SKPD s.d Renja SKPD Tahun Lalu		Target Kinerja dan Anggaran Renja SKPD Tahun Berjalan yang dievaluasi (2024)		Realisasi Kinerja Pada Triwulan								Realisasi Capaian Kinerja dan Anggaran Renja SKPD yang Dievaluasi		Tingkat Capaian Kinerja dan Realisasi Anggaran Renja SKPD yang dievaluasi (%) (2024)		Realisasi Kinerja dan Anggaran Renstra SKPD s/d Tahun 2024		Tingkat Capaian Kinerja dan Realisasi Anggaran Renstra SKPD s.d. Thn 2024 (%)		Unit Perangkat Daerah Penanggung Jawab	Ket
										1		2		3		4											
1	2	3	4	5		6		7		8		9		10		11		12 = 8+9+10+11		13 = 12/7 x 100%		14 = 6 + 12		15=14/5 x100%		16	17
				K	Rp	K	Rp	K	Rp	K	Rp	K	Rp	K	Rp	K	Rp	K	Rp	K (%)	Rp (%)	K	Rp	K (%)	Rp (%)		
	2	**URUSAN PEMERINTAHAN WAJIB YANG TIDAK BERKAITAN DENGAN PELAYANAN DASAR**																									
	2.18	**PENANAMAN MODAL**																									
	9.XX.01	**PROGRAM PENUNJANG URUSAN PEMERINTAHAN DAERAH KABUPATEN/KOTA**	Nilai SAKIP OPD	B Predikat	3,106,056,394		0		Rp.5,706,463,354		Rp.1,233,125,612		0				0		Rp.1,233,125,612		22		Rp.1,233,125,612			Dinas Penanaman Modal dan Pelayanan Terpadu Satu Pintu	
	9.XX.01.2.01	**Perencanaan, Penganggaran, dan Evaluasi Kinerja Perangkat Daerah**	Dokumen Perencanaan, penganggaran dan evaluasi kinerja	9 Dokumen	Rp.287,393,988	10 Dokumen	Rp.0	9 Dokumen	Rp.35,810,485	2 Dokumen	Rp.15,694,700		0		0		0	2	Rp.15,694,700	2	44		Rp.15,694,700				
	2.18.01.2.01.01	Penyusunan Dokumen Perencanaan Perangkat Daerah	Renja/Renstra/Jumlah dokumen perencanaan Perangkat Daerah	2 Dokumen	Rp.62,172,687	1 Dokumen	0	2 Dokumen	Rp.20,724,229	1	Rp.13,019,700		0		0		0	1	Rp.13,019,700	50	63	2	Rp.13,019,700	100			Dokumen Renja tahun 2025 sudah tersusun
	2.18.01.2.01.04	Koordinasi dan Penyusunan DPA-SKPD	DPA/Jumlah Dokumen DPA-SKPD dan Laporan Hasil Koordinasi Penyusunan Dokumen DPA-SKPD	1 Dokumen	Rp.8,030,520		0		Rp.2,676,840	1	Rp.2,675,000		0		0		0	1	Rp.2,675,000	100	100	2	Rp.2,675,000	200			DPA ta.2024 sudah tersusun
	9.XX.01.2.02	**Administrasi Keuangan Perangkat Daerah**	Dokumen administrasi Keuangan Perangkat Daerah	34 Dokumen	Rp.141,376,158			34 Dokumen	Rp.3,157,865,395	8 Dokumen	Rp.925,254,344				0			8	Rp.925,254,344	8	29		Rp.925,254,344				
	2.18.01.2.02.01	Penyediaan Gaji dan Tunjangan ASN	Laporan realisasi gaji dan tunjangan ASN/ Jumlah Orang yang Menerima Gaji dan Tunjangan ASN	40 Orang	Rp.9,422,895,903	Orang	0	560 Orang	Rp.3,140,965,301	90	Rp.919,889,844		0		0		0	90	Rp.919,889,844	16	29	0	Rp.919,889,844	0			Jumlah Orang yang menerima Gaji sampai dengan TW I adalah sebanyak 30 orang x 3 bulan
	2.18.01.2.02.07	Koordinasi dan Penyusunan Laporan Keuangan Bulanan/Triwulanan/Semesteran SKPD	Jumlah Laporan Keuangan Bulanan/ Triwulanan/ Semesteran SKPD dan Laporan Koordinasi Penyusunan Laporan Keuangan Bulanan/Triwulanan/Semesteran SKPD	18 Laporan	Rp.46,240,062		0		Rp.15,413,354	4	Rp.4,104,500		0		0		0	4	Rp.4,104,500	22	27	22	Rp.4,104,500	122			Laporan bulanan tersusun 3 laporan dan 1 laporan triwulanan
	2.18.01.2.02.05	Koordinasi dan Penyusunan Laporan Keuangan Akhir Tahun SKPD	Lap.Keuangan Akhir Tahun/ Jumlah Laporan Keuangan Akhir Tahun SKPD dan Laporan Hasil Koordinasi Penyusunan Laporan Keuangan Akhir Tahun SKPD	1 Laporan	Rp.4,460,220	Laporan	0	2 Laporan	Rp.1,486,740	1	Rp.1,260,000		0		0		0	1	Rp.1,260,000	50	85	0	Rp.1,260,000	0			Laporan Akhir tahun anggaran 2023 sudah tersusun.
	9.XX.01.2.06	**Administrasi Umum Perangkat Daerah**	Laporan Administrasi umum Perangkat Daerah	1 Dokumen	Rp.914,016,932			1 Dokumen	Rp.371,010,342	Dokumen	Rp.57,237,776				0				Rp.57,237,776		15		Rp.57,237,776				
	2.18.01.2.06.03	Penyediaan Peralatan Rumah Tangga	Jumlah Paket Peralatan Rumah Tangga yang Disediakan	1 Paket	Rp.331,186,983	Paket	0	1 Paket	Rp.110,395,661	0	Rp.17,072,220		0		0		0	0	Rp.17,072,220	0	15	0	Rp.17,072,220	0			Peralatan rumah tangga baru terlaksana sebagian
	2.18.01.2.06.04	Penyediaan Bahan Logistik Kantor	Jumlah Paket Peralatan Rumah Tangga yang Disediakan	1 Paket	Rp.86,400,000	Paket	0	1 Paket	Rp.28,800,000	0	Rp.7,200,000		0		0		0	0	Rp.7,200,000	0	25	0	Rp.7,200,000	0			Bahan Logistik berupa makan minum rapat sedang dalam pelaksanaan
	2.18.01.2.06.09	Penyelenggaraan Rapat Koordinasi dan Konsultasi SKPD	Jumlah Laporan Penyelenggaraan Rapat Koordinasi dan Konsultasi SKPD	12 Laporan	Rp.261,822,000	8 Laporan	0	11 Laporan	Rp.87,274,000	2	Rp.32,965,556		0		0		0	2	Rp.32,965,556	18	38	10	Rp.32,965,556	83			Penyelenggaraan rapat koordinassi berupa perjalanan dinas, baru terlaksana 2 perjalanan dinas bimbingan teknis
	9.XX.01.2.07	**Pengadaan Barang Milik Daerah Penunjang Urusan Pemerintah Daerah**	Barang Milik Daerah Tercatat	1 Dokumen	Rp.736,338,681				Rp.655,532,196		Rp.0				0				Rp.0		0		Rp.0		1		
	9.XX.01.2.08	**Penyediaan Jasa Penunjang Urusan Pemerintahan Daerah**	Layanan Pemerintahan daerah	12 Bulan	Rp.644,326,760			12 Bulan	Rp.924,994,560	3 Bulan	Rp.189,706,792				0			3	Rp.189,706,792	3	21		Rp.189,706,792				
	2.18.01.2.08.02	Penyediaan Jasa Komunikasi, Sumber Daya Air dan Listrik	Jumlah Laporan Penyediaan Jasa Komunikasi, Sumber Daya Air dan Listrik yang Disediakan	12 Laporan	Rp.1,626,295,680	Laporan	0	12 Laporan	Rp.542,098,560	3	Rp.95,362,156		0		0		0	3	Rp.95,362,156	25	18	0	Rp.95,362,156	0			terealisassi 3 bulan
	2.18.01.2.08.04	Penyediaan Jasa Pelayanan Umum Kantor	Jumlah Laporan Penyediaan Jasa Komunikasi, Sumber Daya Air dan Listrik yang Disediakan	12 Laporan	Rp.1,148,688,000		0		Rp.382,896,000	3	Rp.94,344,636		0		0		0	3	Rp.94,344,636	25	25	15	Rp.94,344,636	125			terealisasi3 bulan
	9.XX.01.2.09	**Pemeliharaan Barang Milik Daerah Penunjang Urusan Pemerintahan Daerah**	Barang Milik Daerah Kondisi Baik	1 Dokumen	Rp.382,603,875			1 Dokumen	Rp.561,250,376	Dokumen	Rp.45,232,000				0				Rp.45,232,000		8		Rp.45,232,000				
	2.18.01.2.09.02	Penyediaan Jasa Pemeliharaan, Biaya Pemeliharaan, Pajak, dan Perizinan Kendaraan Dinas Operasional atau Lapangan	Jumlah Kendaraan Perorangan Dinas atau Kendaraan Dinas Jabatan yang Dipelihara dan dibayarkan Pajaknya	20 Unit	Rp.331,463,058	15 Unit	0	20 Unit	Rp.110,487,686	3	Rp.38,592,000		0		0		0	3	Rp.38,592,000	15	35	18	Rp.38,592,000	90			terlaksana 3bulan
	2.18.01.2.09.06	Pemeliharaan Peralatan dan Mesin Lainnya	Jumlah Peralatan dan Mesin Lainnya yang Dipelihara	25 Unit	Rp.83,700,000		0		Rp.27,900,000	4	Rp.6,640,000		0		0		0	4	Rp.6,640,000	16	24	29	Rp.6,640,000	116			terlaksana perbaikan 2 unit AC dan 2 unit printer
Rata-rata Capaian kinerja (%)																				28%	22%			%	%		
Predikat Kinerja																				Sangat Tinggi	Tinggi						

	2.18.02	**PROGRAM PENGEMBANGAN IKLIM PENANAMAN MODAL**	Nilai investasi PMA	1,2927E+12 Rp	190,282,422	1,29167E+12 Rp		1,2927E+12 Rp	Rp.12,523,406		Rp.0								Rp.0		0		Rp.0		1	Dinas Penanaman Modal dan Pelayanan Terpadu Satu Pintu	
			Nilai investasi PMDN	5,87349E+11 Rp		58629300000 Rp		5,87349E+11 Rp																		Dinas Penanaman Modal dan Pelayanan Terpadu Satu Pintu	
	2.18.02.2.01	**Penetapan Pemberian Fasilitas/Insentif Dibidang Penanaman Modal yang menjadi Kewenangan Daerah Kabupaten/Kota**	Dokumen Kebijakan fasilitas/Insentif Penanaman Modal	2 Dokumen	Rp.190,282,422			2 Dokumen	Rp.12,523,406		Rp.0				0				Rp.0		0		Rp.0		1		
Rata-rata Capaian kinerja (%)																				0%	0%			%	%		
Predikat Kinerja																				Sangat Rendah	Sangat Rendah						
	2.18.03	**PROGRAM PROMOSI PENANAMAN MODAL**	Jumlah Proyek Investasi Baru diatas 1 M	281 Proyek	613,201,017	274 Proyek		281 Proyek	Rp.18,018,000																	Dinas Penanaman Modal dan Pelayanan Terpadu Satu Pintu	
	2.18.03.2.01	**Penyelenggaraan Promosi Penanaman Modal yang menjadi Kewenangan Daerah Kabupaten/Kota**	Laporan Kegiatan Penanaman Modal	2 Dokumen	Rp.613,201,017				Rp.18,018,000						0												
Rata-rata Capaian kinerja (%)																				0%	0%			%	%		
Predikat Kinerja																				Sangat Rendah	Sangat Rendah						
	2.18.04	**PROGRAM PELAYANAN PENANAMAN MODAL**	Persentase permohonan perijinan yang dilayani	100 %	2,326,816,932				Rp.61,867,229		Rp.4,894,000								Rp.4,894,000		8		Rp.4,894,000		0	Dinas Penanaman Modal dan Pelayanan Terpadu Satu Pintu	
	2.18.04.2.01	**Pelayanan Perizinan dan Non Perizinan secara Terpadu Satu Pintu dibidang Penanaman Modal yang menjadi Kewenangan Daerah Kabupaten/ Kota**	Prosentase Cakupan Layanan Perizinan Berusaha Kewenangan Kabupaten	100 %	Rp.2,326,816,932			100 %	Rp.61,867,229		Rp.4,894,000				0				Rp.4,894,000		8		Rp.4,894,000				
	2.18.04.2.01.0006	Penyedian Pelayanan Perizinan Berusaha Melalui Sistem Perizinan Berusaha Berbasis Risiko Terintegrasi Secara Elektronik	Jumlah Pelaku Usaha yang Mendapatkan Pelayanan Perizinan Berusaha melalui Sistem Perizinan Berusaha Berbasis Risiko Terintegrasi secara Elektronik	3377 Pelaku usaha	Rp.114,276,687	3090 Pelaku usaha	0	3377 Pelaku usaha	Rp.38,092,229	1000	Rp.4,144,000		0		0		0	1000	Rp.4,144,000	30	11	4090	Rp.4,144,000	121			pelayanan perizinan berjalan selama 3 bulan
	2.18.04.2.01.0007	Penyediaan dan Pengelolaan Layanan Konsultasi Perizinan Berusaha Berbasis Risiko	Jumlah Pelaku usaha yang Memperoleh Layanan Konsultasi Perizinan Berusaha melalui Sistem Perizinan Berusaha Berbasis Risiko Terintegrasi secara Elektronik	50 Pelaku usaha	Rp.13,500,000	1 Pelaku usaha	0	50 Pelaku usaha	Rp.4,500,000	10	Rp.750,000		0		0		0	10	Rp.750,000	20	17	11	Rp.750,000	22			telah melakukan layanan konsultasi
Rata-rata Capaian kinerja (%)																				25%	8%			%	%		
Predikat Kinerja																				Sangat Tinggi	Sangat Rendah						
	2.18.05	**PROGRAM PENGENDALIAN PELAKSANAAN PENANAMAN MODAL**	Persentase Perusahaan Wajib Lapor LKPM yang Melapor	36.69 %	1,839,603,051	36.51 %		36.69 %	Rp.417,035,000		Rp.0								Rp.0		0		Rp.0		1	Dinas Penanaman Modal dan Pelayanan Terpadu Satu Pintu	
	2.18.05.2.01	**Pengendalian Pelaksanaan Penanaman Modal yang menjadi Kewenangan Daerah Kabupaten/Kota**	Laporan Kegiatan Penanaman Modal	2 Dokumen	Rp.1,839,603,051			2 Dokumen	Rp.417,035,000		Rp.0				0				Rp.0		0		Rp.0		1		
Rata-rata Capaian kinerja (%)																				0%	0%			%	%		
Predikat Kinerja																				Sangat Rendah	Sangat Rendah						
	2.18.06	**PROGRAM PENGELOLAAN DATA DAN SISTEM INFORMASI PENANAMAN MODAL**	Sistem Informasi Perizinan Penanaman Modal	1 Database	199,650,000				Rp.30,000,000																	Dinas Penanaman Modal dan Pelayanan Terpadu Satu Pintu	
	2.18.06.2.01	**Pengelolaan Data dan Informasi Perizinan dan Non Perizinan yang Terintegrasi pada Tingkat Daerah Kabupaten/Kota**	Data Digital Investasi	1 Database	Rp.199,650,000			1 Database	Rp.30,000,000						0												
Rata-rata Capaian kinerja (%)																				0%	0%			%	%		
Predikat Kinerja																				Sangat Rendah	Sangat Rendah						
Jumlah Anggaran dan Realisasi dari Seluruh Program									Rp.6,245,906,989		Rp.1,238,019,612		Rp.0		Rp.0		Rp.0		Rp.1,238,019,612								
TOTAL RATA-RATA CAPAIAN KINERJA DAN ANGGARAN DARI SELURUH PROGRAM(%)																				27 %	5 %						
PREDIKAT KINERJA DARI SELURUH PROGRAM																				Sangat Tinggi	Sangat Rendah						

Faktor pendorong keberhasilan kinerja:

Faktor penghambat pencapaian kinerja:

Tindak lanjut yang diperlukan dalam triwulan berikutnya:

Tindak lanjut yang diperlukan dalam Renja SKPD tahun berikutnya :

Evaluasi Terhadap Hasil Renja Perangkat Daerah Lingkup Kabupaten/Kota

Renja Perangkat Daerah Dinas Pendidikan Dan Kebudayaan Kabupaten Lombok Tengah

Triwulan I Tahun 2024

No	Kode	Urusan/Bidang Urusan Pemerintahan Daerah Dan Program/Kegiatan/Sub Kegiatan	Indikator Kinerja Program (outcome)/ Kegiatan (output)	Target Renstra SKPD pada Tahun 2026 (Akhir Periode Renstra SKPD)		Realisasi Capaian Kinerja Renstra SKPD s.d Renja SKPD Tahun Lalu		Target Kinerja dan Anggaran Renja SKPD Tahun Berjalan yang dievaluasi (2024)		Realisasi Kinerja Pada Triwulan								Realisasi Capaian Kinerja dan Anggaran Renja SKPD yang Dievaluasi		Tingkat Capaian Kinerja dan Realisasi Anggaran Renja SKPD yang dievaluasi (%) (2024)		Realisasi Kinerja dan Anggaran Renstra SKPD s/d Tahun 2024		Tingkat Capaian Kinerja dan Realisasi Anggaran Renstra SKPD s.d. Thn 2024 (%)		Unit Perangkat Daerah Penanggung Jawab	Ket
										1		2		3		4											
1	2	3	4	5		6		7		8		9		10		11		12 = 8+9+10+11		13 = 12/7 x 100%		14 = 6 + 12		15=14/5 x100%		16	17
				K	Rp	K	Rp	K	Rp	K	Rp	K	Rp	K	Rp	K	Rp	K	Rp	K (%)	Rp (%)	K	Rp	K (%)	Rp (%)		
	1	**URUSAN PEMERITAHAN WAJIB YANG BERKAITAN DENGAN PELAYANAN DASAR**																									
	1.01	**PENDIDIKAN**																									
	1.01.02	**PROGRAM PENGELOLAAN PENDIDIKAN**	APK PAUD	71.80 Poin	2,791,648,300,000	70.07 Poin	0	71.80 Poin	Rp.302,361,205,522		Rp.76,241,562,243		0				0		Rp.76,241,562,243		25		Rp.76,241,562,243			Dinas Pendidikan Dan Kebudayaan	
			APK SD	103,78 %		105,51 %		103,78 %																		Dinas Pendidikan Dan Kebudayaan	
			APK SMP/MTs	103,44 %		105,17 %		103,44 %																		Dinas Pendidikan Dan Kebudayaan	
			Persentase siswa SD/MI melanjutkan ke SMP/MTs	98.98 %		98.96 %		98.98 %																		Dinas Pendidikan Dan Kebudayaan	
			PAUD Terakreditasi	40,60 %																						Dinas Pendidikan Dan Kebudayaan	
			SD Terakreditasi A	21,60 %																						Dinas Pendidikan Dan Kebudayaan	
			SMP Terakreditasi A	19,20 %																						Dinas Pendidikan Dan Kebudayaan	
	1.01.02.2.01	**Pengelolaan Pendidikan Sekolah Dasar**	APK SD	103.78 %	Rp.1,963,875,000,000	105.51 %	Rp.0	103.78 %	Rp.167,946,509,196		Rp.43,182,413,260		0		0		0		Rp.43,182,413,260		26		Rp.43,182,413,260				
			% Siswa SD/MI Melanjutkan ke SMP/MTs	98,98 %		98,96 %		98,98 %							0												
			SD Terakreditasi A	21,60 %				21,60 %							0												
	1.01.02.2.01.05	Pembangunan Perpustakaan Sekolah	Jumlah Perpustakaan Sekolah yang Telah Dibangun	20 Ruang	Rp.8,223,964,470	15 Ruang	0	6 Ruang	Rp.2,741,321,490	0	Rp.882,848,260		0		0		0	0	Rp.882,848,260	0	32	15	Rp.882,848,260	75			dalam proses pengerjaan
	1.01.02.2.01.06	Pembangunan Sarana, Prasarana dan Utilitas Sekolah	Jumlah Sarana, Prasarana dan Utilitas Sekolah yang Telah Dibangun	66 Ruang	Rp.2,250,000,000	22 Ruang	0	10 Ruang	Rp.750,000,000	0	Rp.0		0		0		0	0	Rp.0	0	0	22	Rp.0	33	0		Dalam proses tender
	1.01.02.2.01.09	Rehabilitasi Sedang/Berat Ruang Guru/Kepala Sekolah/TU	Jumlah Ruang Guru/Kepala Sekolah/TU yang Telah Direhabilitasi Sedang/Bera	10 Ruang	Rp.2,780,543,409	19 Ruang	0	9 Ruang	Rp.926,847,803	0	Rp.0		0		0		0	0		0		19		190			Sedang proses tayang di ULP
	1.01.02.2.01.11	Rehabilitasi Sedang/Berat Perpustakaan Sekolah	Jumlah Ruang Perpustakaan Sekolah yang Telah Direhabilitasi Sedang/Bera	40 Ruang	Rp.4,855,968,000		0	13 Ruang	Rp.1,618,656,000	0	Rp.0		0		0		0	0		0		40		100			Dalam Proses Persiapan Tayang di ULP
	1.01.02.2.01.21	Penyediaan Biaya Personil Peserta Didik Sekolah Dasar	Jumlah Peserta Didik Sekolah Dasar yang Menerima Biaya Personil Peserta Didik	98 Siswa	Rp.819,906,600	115 Siswa	0	225 Siswa	Rp.273,302,200	0	Rp.0		0		0		0	0		0		115		117			Pelaksanaan Kegiatan sedang dalam proses pendataan calon penerima
	1.01.02.2.01.22	Pengadaan Alat Praktik dan Peraga Siswa	Jumlah Alat Praktik dan Peraga Siswa yang Tersedia	110 Paket	Rp.43,130,023,500	60 Paket	0	55 Paket	Rp.14,376,674,500	0	Rp.84,438,000		0		0		0	0	Rp.84,438,000	0	1	60	Rp.84,438,000	55	0		Pelaksanaan Kegiatan dalam proses tayang di ULP
	1.01.02.2.01.25	Pembinaan Minat, Bakat dan Kreativitas Siswa	Jumlah Siswa yang Mengikuti Ajang Kompetisi/Lomba Akademik dan Non Akademik	250 Siswa	Rp.469,500,000	200 Siswa	0	250 Siswa	Rp.156,500,000	250	Rp.4,647,000		0		0		0	250	Rp.4,647,000	100	3	450	Rp.4,647,000	180			Kegiatan telah dilaksanakan, tetapi belum diajukan SP2D
	1.01.02.2.01.26	Penyediaan Pendidik dan Tenaga Kependidikan bagi Satuan Pendidikan Sekolah Dasar	Jumlah Pendidik dan Tenaga Kependidikan yang Tersedia pada Satuan Pendidikan Sekolah Dasar	1012 Orang	Rp.2,790,000,000	2212 Orang	0	774 Orang	Rp.930,000,000	0	Rp.0		0		0		0	0	Rp.0	0	0	2212	Rp.0	219	0		Sedang proses verifikasi dan validasi calon penerima insntif
	1.01.02.2.01.28	Pembinaan Kelembagaan dan Manajemen Sekolah	Jumlah Sekolah Dasar yang Dilaksanakan Pembinaan Kelembagaan dan Manajemen Sekolah	611 Satuan Pendidikan	Rp.705,515,052		0	616 Satuan Pendidikan	Rp.235,171,684	154	Rp.81,387,500		0		0		0	154	Rp.81,387,500	25	35	765	Rp.81,387,500	125	12		Pelaksanaan Pembinaan Kelembagaan dan Manajemen Sekolah Berdasarkan Target Yang Ditetapkan
	1.01.02.2.01.29	Pengelolaan Dana BOS Sekolah Dasar	Jumlah Sekolah Dasar yang Mengelola Dana BOS	611 Satuan Pendidikan	Rp.260,494,200,000		0	616 Satuan Pendidikan	Rp.86,831,400,000	616	Rp.42,093,200,000		0		0		0	616	Rp.42,093,200,000	100	48	1227	Rp.42,093,200,000	201			Realisasi BOS telah disesuaikan dengan jadwal pencairan
	1.01.02.2.01.31	Pembangunan Laboratorium Sekolah Dasar	Jumlah Ruang Laboratorium Sekolah Dasar yang Telah Dibangun	5 Ruang	Rp.15,681,545,100	26 Ruang	0	22 Ruang	Rp.5,227,181,700	0	Rp.0		0		0		0	0	Rp.0	0	0	26	Rp.0	520	0		dalam proses perencanaan
	1.01.02.2.01.23	Penyelengaraan Proses Belajar dan Ujian bagi Peserta Didik	Jumlah Satuan Pendidikan yang Menyelenggarakan Proses Belajar dab Ujian	15.254 Siswa	Rp.502,500,000	14.705 Siswa	0	629 sekolah Siswa	Rp.167,500,000	629	Rp.10,547,500		0		0		0	629	Rp.10,547,500	100	6	643.705	Rp.10,547,500	4220	2		Kegiatan Penyelenggaraan Proses Belajar dan Ujian Bagi Peserta Didik telah dilaksanakan
	1.01.02.2.01.08	Rehabilitasi Sedang/Berat Ruang Kelas	Jumlah Ruang Kelas yang Telah Direhabilitasi Sedang/Bera	75 Ruang	Rp.102,476,882,016	148 Ruang	0	186 Ruang	Rp.34,158,960,672	0	Rp.0		0		0		0	0	Rp.0	0	0	148	Rp.0	197	0		dalam proses persiapan tayang di ULP

	1.01.02.2.01.03	Pembangunan Ruang Guru/Kepala Sekolah/TU	Jumlah Ruang Guru/Kepala Sekolah yang Telah dibangun	8 Ruang	Rp.6,666,940,800	0 Ruang	0	8 Ruang	Rp.2,222,313,600	0	Rp.0		0		0		0	0		0		0		0			dalam proses tayang ULP
	1.01.02.2.01.04	Pembangunan Ruang Unit Kesehatan Sekolah	Jumlah Ruang Unit Kesehatan Sekolah Yang Telah Dibangun	16 Ruang	Rp.6,720,000,000	0 Ruang	0	16 Ruang	Rp.2,240,000,000	0	Rp.0		0		0		0	0		0		0		0			Dalam proses tayang di ULP
	1.01.02.2.01.14	Pengadaan Mebel Sekolah	Jumlah Unit Mebel Sekolah yang telah disediakan	100 Unit	Rp.5,063,837,571	0 Unit	0	2226 Unit	Rp.1,687,945,857	0	Rp.0		0		0		0	0		0		0		0			Proses Pengadaan dalam persipan tayang di ULP
	1.01.02.2.01.30	Peningkatan Kapasitas Pengelolaan Dana BOS Sekolah Dasar	Jumlah tenaga yang meningkat kapasitasnya dalam Pengelolaan dana BOS Sekolah Dasar	38 Orang	Rp.340,970,670	0 Orang	0	38 Orang	Rp.113,656,890	8	Rp.25,345,000		0		0		0	8	Rp.25,345,000	21	22	0	Rp.25,345,000	0	7		kegiatan sedang dalam proses pelaksanaan
	1.01.02.2.01.0016	Rehabilitasi Sedang/Berat Laboratorium Sekolah Dasar	Jumlah laboratorium sekolah yang direhabilitasi sedang/berat	1 Unit	Rp.450,000,000	0 Unit	0	1 Unit	Rp.150,000,000	0	Rp.0		0		0		0	0	Rp.0	0	0	0	Rp.0	0	0		Dalam proses persiapan tayang di ULP
	1.01.02.2.03	**Pengelolaan Pendidikan Anak Usia Dini (PAUD)**	APK PAUD	71.80 %	Rp.151,077,500,000	70.07 %		71.80 %	Rp.41,980,350,600		Rp.13,240,964,300				0				Rp.13,240,964,300		32		Rp.13,240,964,300				
			PAUD Terakrediatasi	40,60 %				40,60 %							0												
	1.01.02.2.03.03	Rehabilitasi Sedang/Berat Gedung/Ruang Kelas/Ruang Guru PAUD	Jumlah Gedung/Ruang Kelas/Ruang Guru PAUD yang Telah Direhabilitasi Sedang/Berat	30 Unit	Rp.8,043,300,000	12 Unit	0	28 Unit	Rp.2,681,100,000	0	Rp.132,539,000		0		0		0	0	Rp.132,539,000	0	5	12	Rp.132,539,000	40	2		dalam proses tayang di ULP
	1.01.02.2.03.12	Pengadaan Alat Praktik dan Peraga Siswa PAUD	Jumlah Alat Praktik dan Peraga PAUD yang Tersedia	50 Paket	Rp.5,474,518,140		0	21 Paket	Rp.1,824,839,380	0	Rp.0		0		0		0	0	Rp.0	0	0	50	Rp.0	100	0		dalam proses tayang di ULP
	1.01.02.2.03.15	Penyediaan Pendidik dan Tenaga Kependidikan bagi Satuan PAUD	Jumlah Pendidik dan Tenaga Kependidikan yang Tersedia pada PAUD	2363 Orang	Rp.3,660,000,000		0	1015 Orang	Rp.1,220,000,000	0	Rp.0		0		0		0	0		0		2363		100			dalam proses verifikasi dan validasi calon penerima insentif
	1.01.02.2.03.17	Pembinaan Kelembagaan dan Manajemen PAUD	Jumlah PAUD yang Dilaksanakan Pembinaan Kelembagaan dan Manajemen	986 Lembaga	Rp.1,963,100,154	919 Lembaga	0	934 Lembaga	Rp.654,366,718	233	Rp.59,022,000		0		0		0	233	Rp.59,022,000	25	9	1152	Rp.59,022,000	117	3		Pelaksanaan Pembinaan Kelembagaan dan Manajemen PAUD Berdasarkan Target yang Ditetapkaan
	1.01.02.2.03.18	Pengelolaan Dana BOP PAUD	Jumlah PAUD yang Mengelola Dana BOP	986 Satuan Pendidikan	Rp.77,594,400,000	919 Satuan Pendidikan	0	934 Satuan Pendidikan	Rp.25,864,800,000	934	Rp.12,657,000,000		0		0		0	934	Rp.12,657,000,000	100	49	1853	Rp.12,657,000,000	188			Realisasi BOP Telah Disesuaikan Dengan Jadwal Pencairan
	1.01.02.2.03.02	Pembangunan Sarana, Prasarana dan Utilitas PAUD	Jumlah Sarana, Prasarana dan Utilitas PAUD yang telah dibangun	20 Unit	Rp.6,508,156,998	0 Unit	0	20 Unit	Rp.2,169,385,666	0	Rp.136,564,000		0		0		0	0	Rp.136,564,000	0	6	0	Rp.136,564,000	0			dalam proses tayang di ULP
	1.01.02.2.03.04	Rehabilitasi Sedang/Berat Pembangunan Sarana, Prasarana dan Utilitas PAUD	Jumlah unit Sarana, Prasarana dan Utilitas PAUD yang telah Rehabilitasi Sedang/Berat	8 Unit	Rp.2,917,595,862	0 Unit	0	8 Unit	Rp.972,531,954	0	Rp.0		0		0		0	0	Rp.0	0	0	0	Rp.0	0	0		dalam proses tayang di ULP
	1.01.02.2.03.07	Pengadaan Mebel PAUD	Jumlah Unit Mebel Sekolah yang telah disediakan	5 Unit	Rp.300,000,000	0 Unit	0	1 Unit	Rp.100,000,000	0	Rp.0		0		0		0	0		0		0		0			dalam proses tayang di ULP
	1.01.02.2.03.0019	Peningkatan Kapasitas Pengelolaan Dana BOP PAUD	Jumlah tenaga pengelola yang meningkat kapasitasnya dalam pengelolaan dana BOP PAUD	40 orang	Rp.521,780,646	0 orang	0	40 orang	Rp.173,926,882	10	Rp.7,153,300		0		0		0	10	Rp.7,153,300	25	4	0	Rp.7,153,300	0	1		Kegiatan Dalam Proses Pelaksanaan
	1.01.02.2.03.0020	Pembangunan Ruang Kelas Baru	Jumlah ruang kelas baru yang dibangun	42 Ruang	Rp.18,958,200,000	0 Ruang	0	42 Ruang	Rp.6,319,400,000	0	Rp.248,686,000		0		0		0	0	Rp.248,686,000	0		0	Rp.248,686,000	0			Dalam Proses Persiapan Tayang di ULP
	1.01.02.2.02	**Pengelolaan Pendidikan Sekolah Menengah Pertama**	APK SMP/MTs	103.44 %	Rp.672,988,800,000	105.17 %		103.44 %	Rp.85,180,345,726		Rp.16,300,031,483				0				Rp.16,300,031,483		19		Rp.16,300,031,483				
			SMP Terakreditasi A	19,20 %				19,20 %							0												
	1.01.02.2.02.03	Pembangunan Ruang Guru/Kepala Sekolah/TU	Jumlah Rumah Dinas Kepala Sekolah/Guru/Penjaga Sekolah yang Telah Dibangun	5 Unit	Rp.840,000,000	403 Unit	0	1 Unit	Rp.280,000,000	0	Rp.0		0		0		0	0	Rp.0	0	0	403	Rp.0	8060	0		dalam proses tayang di ULP
	1.01.02.2.02.14	Rehabilitasi Sedang/Berat Ruang Kelas Sekolah	Jumlah Ruang Kelas yang Telah Direhabilitasi Sedang/Berat	15 Ruang	Rp.52,832,778,000	478 Ruang	0	15 Ruang	Rp.17,610,926,000	0	Rp.0		0		0		0	0		0		478		3187			dalam proses persiapan
	1.01.02.2.02.17	Rehabilitasi Sedang/Berat Perpustakaan Sekolah	Jumlah Perpustakaan Sekolah yang Telah Direhabilitasi Sedang/Berat	6 Ruang	Rp.2,880,000,000		0		Rp.960,000,000	0	Rp.0		0		0		0	0		0		6		100			dalam proses persiapan
	1.01.02.2.02.18	Rehabilitasi Sedang/Berat Laboratorium	Jumlah Laboratorium yang Telah Direhabilitasi Sedang/Berat	5 Ruang	Rp.4,320,000,000	17 Ruang	0	8 Ruang	Rp.1,440,000,000	0	Rp.0		0		0		0	0		0		17		340			dalam proses persiapan
	1.01.02.2.02.25	Pengadaan Mebel Sekolah	Jumlah Mebel Sekolah yang Tersedia	5 Paket	Rp.1,770,000,000	0 Paket	0	6 Paket	Rp.590,000,000	0	Rp.99,480,000		0		0		0	0	Rp.99,480,000	0	17	0	Rp.99,480,000	0	6		dalam proses tayang di ULP
	1.01.02.2.02.32	Penyediaan Biaya Personil Peserta Didik Sekolah Menengah Pertama	Jumlah Peserta Didik Sekolah Menengah Pertama yang Menerima Biaya Personil Peserta Didik	80 Siswa	Rp.1,284,302,250	696 Siswa	0	288 Siswa	Rp.428,100,750	0	Rp.0		0		0		0	0	Rp.0	0	0	696	Rp.0	870	0		dalam proses persiapan
	1.01.02.2.02.35	Pengadaan Alat Praktik dan Peraga Siswa	Jumlah Alat Praktik dan Peraga Siswa yang Tersedia	20 Paket	Rp.10,720,722,000	43 Paket	0	37 Paket	Rp.3,573,574,000	0	Rp.188,059,000		0		0		0	0	Rp.188,059,000	0	5	43	Rp.188,059,000	215	2		dalam proses persiapan
	1.01.02.2.02.38	Pembinaan Minat, Bakat dan Kreativitas Siswa	Jumlah Siswa yang Mengikuti Ajang Kompetisi/Lomba Akademik dan Non Akademik	20 Peserta Didik	Rp.735,042,054	4 Peserta Didik	0	380 Peserta Didik	Rp.245,014,018	0	Rp.0		0		0		0	0	Rp.0	0	0	4	Rp.0	20	0		dalam proses persiapan
	1.01.02.2.02.41	Pembinaan Kelembagaan dan Manajemen Sekolah	Jumlah Sekolah Menengah Pertama yang Dilaksanakan Pembinaan	213 Satuan Pendidikan	Rp.1,136,989,743	185 Satuan Pendidikan	0	196 Satuan Pendidikan	Rp.378,996,581	49	Rp.47,700,000		0		0		0	49	Rp.47,700,000	25	13	234	Rp.47,700,000	110	4		Pelaksanaan Pembinaan Kelembagaan dan Manajemen Sekolah Berdasarkan Target Yang Telah Ditetapkan
	1.01.02.2.02.42	Pengelolaan Dana BOS Sekolah Menengah Pertama	Jumlah Sekolah Menengah Pertama yang Mengelola Dana BOS	213 Satuan Pendidikan	Rp.98,632,200,000	185 Satuan Pendidikan	0	196 Satuan Pendidikan	Rp.32,877,400,000	196	Rp.15,832,840,000		0		0		0	196	Rp.15,832,840,000	100	48	381	Rp.15,832,840,000	179			Realisasi BOS telah disesuaikan dengan jadwal pencairan
	1.01.02.2.02.36	Penyelengaraan Proses Belajar dan Ujian bagi Peserta Didik	Jumlah Peserta Didik yang Mengikuti Proses Belajar dan Ujian	8912 Siswa	Rp.674,864,730	7961 Siswa	0	8910 Siswa	Rp.224,954,910	8910	Rp.0		0		0		0	8910	Rp.0	100	0	16871	Rp.0	189	0		pelaksanaan ujian telah dilaksanakan, belum diajukan pembayaran
	1.01.02.2.02.43	Peningkatan Kapasitas Pengelolaan Dana BOS Sekolah Menengah Pertama	Jumlah tenaga pengelola yang meningkat kapasitasnya dalam pengelolaan dana BOS sekolah Dasar	38 orang	Rp.32,978,265	0 orang	0	90 orang	Rp.10,992,755	0	Rp.0		0		0		0	0		0		0		0			dalam perencanaan pelaksanaan kegiatan
	1.01.02.2.02.04	Pembangunan Ruang Unit Kesehatan Sekolah	Jumlah Ruang Unit Kesehatan Sekolah Yang Telah Dibangun	5 Ruang	Rp.6,587,961,000	0 Ruang	0	5 Ruang	Rp.2,195,987,000	0	Rp.31,952,483		0		0		0	0	Rp.31,952,483	0	1	0	Rp.31,952,483	0	0		dalam proses persiapan

	1.01.02.2.02.06	Pembangunan Laboratorium	Jumlah Ruang Laboratorium yang telah dibangun	10 Ruang	Rp.10,500,000,000	0 Ruang	0	10 Ruang	Rp.3,500,000,000	0	Rp.0		0		0		0	0	Rp.0	0	0	0	Rp.0	0	0		dalam proses persiapan
	1.01.02.2.02.12	Pembangunan Sarana, Prasarana dan Utilitas Sekolah	Jumlah Unit Sarana, Prasarana dan Utilitas Sekolah yang telah dibangun	83 Unit	Rp.21,822,900,000	0 Unit	0	83 Unit	Rp.7,274,300,000	0	Rp.0		0		0		0	0		0		0		0			dalam proses persiapan
	1.01.02.2.02.24	Rehabilitasi Sedang/Berat Sarana, Prasarana dan Utilitas Sekolah	Jumlah Sarana, Prasarana dan Utilitas Sekolah yang Telah Direhabilitasi	7 UNIT	Rp.12,250,200,000	3 UNIT	0	83 UNIT	Rp.4,083,400,000	0	Rp.100,000,000		0		0		0	0	Rp.100,000,000	0	2	3	Rp.100,000,000	43	1		dalam proses tayang di ULP
	1.01.02.2.02.02	Penambahan Ruang Kelas Baru	Jumlah Ruang Kelas Baru yang Bertambah	5 Ruang	Rp.20,222,100,000	1269 Ruang	0	32 Ruang	Rp.6,740,700,000	0	Rp.0		0		0		0	0	Rp.0	0	0	1269	Rp.0	25380	0		dalam proses tayang di ULP
	1.01.02.2.02.0046	Pemberian layanan pendampingan bagi satuan pendidikan untuk pencegahan perundungan, kekerasan, dan intoleransi	Jumlah kegiatan layanan pendampingan bagi satuan pendidikan untuk pencegahan perundungan, kekerasan, dan intoleransi	1 Kegiatan	Rp.155,999,136	0 Kegiatan	0	1 Kegiatan	Rp.51,999,712	0	Rp.0		0		0		0	0		0		0		0			Dalam proses perencanaan kegiatan
	1.01.02.2.02.0048	Rehabilitasi Sedang/Berat Ruang Guru/Kepala Sekolah/TU	Jumlah Ruang Guru/Kepala Sekolah/TU yang telah direhabilitasi sedang/berat	8 unit	Rp.3,009,000,000	0 unit	0	8 unit	Rp.1,003,000,000	0	Rp.0		0		0		0	0		0		0		0			Dalam proses persiapan tayang di ULP
	1.01.02.2.04	**Pengelolaan Pendidikan Nonformal/Kesetaraan**	PKBM Terakreditasi	3 Lembaga	Rp.3,707,000,000	2 Lembaga		3 Lembaga	Rp.7,254,000,000		Rp.3,518,153,200				0				Rp.3,518,153,200		48		Rp.3,518,153,200				
	1.01.02.2.04.17	Pengelolaan Dana BOP Sekolah Nonformal/Kesetaraan	Jumlah Sekolah Non Formal/Kesetaraan yang Mengelola Dana BOP	95 Satuan Pendidikan	Rp.21,363,000,000	72 Satuan Pendidikan	0	95 Satuan Pendidikan	Rp.7,121,000,000	95	Rp.3,515,500,000		0		0		0	95	Rp.3,515,500,000	100	49	167	Rp.3,515,500,000	176	16		Realisasi BOP telah disesuaikan dengan jadwal pencairan
	1.01.02.2.04.15	Pembinaan Kelembagaan dan Manajemen Sekolah Nonformal/Kesetaraan	Jumlah Sekolah Non Formal/Kesetaraan yang Dilaksanakan Pembinaan Kelembagaan dan Manajemen	95 Satuan Pendidikan	Rp.399,000,000	72 Satuan Pendidikan	0	95 Satuan Pendidikan	Rp.133,000,000	23	Rp.2,653,200		0		0		0	23	Rp.2,653,200	24	2	95	Rp.2,653,200	100			Pelaksanaan Pembinaan kelembagaan dan Manajemen Sekolah Nonformal / Kesetaraan Berdasarkan Target Yang Ditetapkan
Rata-rata Capaian kinerja (%)																				16%	25%			%	%		
Predikat Kinerja																				Sedang	Sangat Tinggi						
	1.01.03	**PROGRAM PENGEMBANGAN KURIKULUM**	Persentase satuan pendidikan dasar menerapkan kurikulum muatan lokal	55 %	0	50 %		55 %	Rp.30,000,000		Rp.2,160,000								Rp.2,160,000		7		Rp.2,160,000			Dinas Pendidikan Dan Kebudayaan	
			Persentase satuan pendidikan PAUD menerapkan kurikulum muatan lokal	30 %		25 %		30 %																		Dinas Pendidikan Dan Kebudayaan	
			Nilai Kemampuan Literasi Siswa	49,29 Point		41,41 Point		49,29 Point																		Dinas Pendidikan Dan Kebudayaan	
			Nilai Kemampuan Numerasi Siswa	36,56 Poin		24,93 Poin		36,56 Poin																		Dinas Pendidikan Dan Kebudayaan	
	1.01.03.2.01	**Penetapan Kurikulum Muatan Lokal Pendidikan Dasar**	Jumlah Dokumen Kurikulum Mulok Sekolah Dasar	4 Dok	Rp.0			4 Dok	Rp.20,000,000		Rp.0				0				Rp.0		0		Rp.0		1		
	1.01.03.2.01.04	Pelatihan Penyusunan Kurikulum Muatan Lokal Pendidikan Dasar	Jumlah Penyusun Kurikulum Muatan Lokal Pendidikan Dasar yang Meningkat Kompetensinya	660 orang	Rp.60,000,000	0 orang	0	50 orang	Rp.20,000,000	0	Rp.0		0		0		0	0	Rp.0	0	0	0	Rp.0	0	0		dalam proses penyusunan draft kurikulum muatan lokal
	1.01.03.2.02	**Penetapan Kurikulum Muatan Lokal Pendidikan Anak Usia Dini dan Pendidikan Nonformal**	Jumlah Dokumen Kurikulum Mulok Pendidikan PAUD dan PNF	1 Dok				1 Dok	Rp.10,000,000		Rp.2,160,000				0				Rp.2,160,000		22		Rp.2,160,000				
	1.01.03.2.02.02	Penyusunan Silabus Muatan Lokal Pendidikan Anak Usia Dini dan Pendidikan Nonformal	Jumlah Silabus Muatan Lokal Pendidikan Anak Usia Dini dan Pendidikan Non Formal yang Tersusun	2 dokumen	Rp.30,000,000	0 dokumen	0	1 dokumen	Rp.10,000,000	0	Rp.2,160,000		0		0		0	0	Rp.2,160,000	0	22	0	Rp.2,160,000	0	7		dalam proses persiapan Penyusunan Silabus Muatan Lokal
Rata-rata Capaian kinerja (%)																				0%	7%			%	%		
Predikat Kinerja																				Sangat Rendah	Sangat Rendah						
	1.01.04	**PROGRAM PENDIDIK DAN TENAGA KEPENDIDIKAN**	Persentase PTK PAUD/TK tersertifikasi	96.63 %	3,500,000,000	94.63 %		96.63 %	Rp.1,225,533,488		Rp.54,115,000								Rp.54,115,000		4		Rp.54,115,000			Dinas Pendidikan Dan Kebudayaan	
			Persentase PTK SD tersertifikasi	80.46 %		77.96 %		80.46 %																		Dinas Pendidikan Dan Kebudayaan	
			Persentase PTK SMP tersertifikasi	80.18 %		77.68 %		80.18 %																		Dinas Pendidikan Dan Kebudayaan	
	1.01.04.2.01	**Pemerataan Kuantitas dan Kualitas Pendidik dan Tenaga Kependidikan bagi Satuan Pendidikan Dasar, PAUD, dan Pendidikan Nonformal/Kesetaraan**	Persentase PTK PAUD Tersertifikasi	94,63 %	Rp.3,500,000,000	92,63 %		94,63 %	Rp.1,225,533,488		Rp.54,115,000				0				Rp.54,115,000		4		Rp.54,115,000				
			Persentase PTK SD Tersertifikasi	77,96 %		75,46 %		77,96 %							0												
			Persentase PTK SMP Terakreditasi	77,68 %		75,18 %		77,68 %							0												
	1.01.04.2.01.01	Perhitungan dan Pemetaan Pendidik dan Tenaga Kependidikan Satuan Pendidikan Dasar, PAUD, dan Pendidikan Nonformal/Kesetaraan	Jumlah dokumenPerhitungan dan Pemetaan Pendidik dan Tenaga Kependidikan Satuan Pendidikan Dasar, PAUD, dan Pendidikan Nonformal/Kesetaraan	5 dokumen	Rp.3,526,600,464		0		Rp.1,175,533,488	1	Rp.29,025,000		0		0		0	1	Rp.29,025,000	20	2	6	Rp.29,025,000	120			dalam proses verifikasi dan validasi

	1.01.04.2.01.02	Penataan Pendistribusian Pendidik dan Tenaga Kependidikan bagi Satuan Pendidikan Dasar, PAUD, dan Pendidikan Nonformal/Kesetaraan	Jumlah Laporan Hasil Pelaksanaan Penataan Pendistribusian Pendidik dan Tenaga Kependidikan Satuan Pendidikan Dasar, PAUD, dan Pendidikan Non Formal/Kesetaraan	1 Laporan	Rp.150,000,000		0		Rp.50,000,000	0	Rp.25,090,000		0		0		0	0	Rp.25,090,000	0	50	1	Rp.25,090,000	100			Pelaksanaankegiatan sesuai yang direncanakan
Rata-rata Capaian kinerja (%)																				10%	4%			%	%		
Predikat Kinerja																				Sangat Rendah	Sangat Rendah						
	1.01.05	**PROGRAM PENGENDALIAN PERIZINAN PENDIDIKAN**	Jumlah Penerbitan Ijin Pendirian Sekolah Baru	28 Ijin	0	26 Ijin		28 Ijin	Rp.35,000,000		Rp.2,160,000								Rp.2,160,000		6		Rp.2,160,000			Dinas Pendidikan Dan Kebudayaan	
	1.01.05.2.01	**Penerbitan Izin Pendidikan Dasar yang Diselenggarakan oleh Masyarakat**	Jumlah Penerbitan Ijin Pendirian SD dan SMP Baru	0 Ijin	Rp.0	5 Ijin		0 Ijin	Rp.25,000,000		Rp.0				0				Rp.0		0		Rp.0		1		
	1.01.05.2.01.01	Penilaian Kelayakan Usul Perizinan Pendidikan Dasar yang Diselenggarakan oleh Masyarakat	Jumlah Dokumen Hasil Penilaian Kelayakan Usul Perizinan Pendidikan Dasar yang Diselenggarakan oleh Masyarakat	17 dokumen	Rp.75,000,000	11 dokumen	0	8 dokumen	Rp.25,000,000	2	Rp.0		0		0		0	2	Rp.0	25	0	13	Rp.0	76	0		Dalam proses pembentukan tim verifikasi
	1.01.05.2.02	**Penerbitan Izin PAUD dan Pendidikan Nonformal yang Diselenggarakan oleh Masyarakat**	Jumlah Penerbitan Ijin Pendirian PAUD dan PNF Baru	0 Ijin		9 Ijin			Rp.10,000,000		Rp.2,160,000				0				Rp.2,160,000		22		Rp.2,160,000				
	1.01.05.2.02.01	Penilaian Kelayakan Usul Perizinan PAUD dan Pendidikan Nonformal yang Diselenggarakan oleh Masyarakat	Jumlah Dokumen Hasil Penilaian Kelayakan Usul Perizinan PAUD dan Pendidikan Non Formal yang Diselenggarakan oleh Masyarakat	11 dokumen	Rp.30,000,000	7 dokumen	0	8 dokumen	Rp.10,000,000	2	Rp.2,160,000		0		0		0	2	Rp.2,160,000	25	22	9	Rp.2,160,000	82	7		pembentukan tim verifikasi
Rata-rata Capaian kinerja (%)																				25%	6%			%	%		
Predikat Kinerja																				Sangat Tinggi	Sangat Rendah						
	1.01.06	**PROGRAM PENGEMBANGAN BAHASA DAN SASTRA**	Persentase Satuan Pendidikan Dasar yang Menggunakan Bahasa Daerah sebagai Bahasa Pengantar	100 %	350,000,000				Rp.78,966,461		Rp.0								Rp.0		0		Rp.0		1	Dinas Pendidikan Dan Kebudayaan	
			Persentase Satuan Pendidikan PAUD dan PNF yang Menggunakan Bahasa Daerah sebagai Bahasa Penganta	100 %																						Dinas Pendidikan Dan Kebudayaan	
	1.01.06.2.01	**Pembinaan, Pengembangan dan Perlindungan Bahasa dan Sastra yang Penuturannya dalam Daerah Kabupaten/Kota**	Satuan Pendidikan PAUD dan Dikdas Menggunakan Bahasa Daerah sebagai Bahasa Pengantar	100 %	Rp.350,000,000			100 %	Rp.78,966,461		Rp.0				0				Rp.0		0		Rp.0		1		
	1.01.06.2.01.03	Publikasi Bahasa dan Sastra Daerah Kabupaten/Kota	Jumlah Publikasi Kebahsaan dan Kesastraan Daerah Kabupaten/Kota	1 Publikasi	Rp.236,899,383	0 Publikasi	0	1 Publikasi	Rp.78,966,461	0	Rp.0		0		0		0	0	Rp.0	0	0	0	Rp.0	0	0		inventarisasi kegiatan kegiatan yang akan dipublikasi
Rata-rata Capaian kinerja (%)																				0%	0%			%	%		
Predikat Kinerja																				Sangat Rendah	Sangat Rendah						
	9.XX.01	**PROGRAM PENUNJANG URUSAN PEMERINTAHAN DAERAH KABUPATEN/KOTA**	Nilai SAKIP OPD	B Poin	2,690,249,499,975				Rp.598,322,610,647		Rp.172,169,014,358								Rp.172,169,014,358		29		Rp.172,169,014,358		0	Dinas Pendidikan Dan Kebudayaan	
	9.XX.01.2.01	**Perencanaan, Penganggaran, dan Evaluasi Kinerja Perangkat Daerah**	Jumlah Laporan Evaluasi Kinerja Perangkat Daerah	1 Laporan	Rp.2,100,000,000			1 Laporan	Rp.203,228,483		Rp.16,849,500				0				Rp.16,849,500		8		Rp.16,849,500				
	1.01.01.2.01.01	Penyusunan Dokumen Perencanaan Perangkat Daerah	Jumlah Dokumen Perencanaan Perangkat Daerah	4 Dokumen	Rp.191,561,655		0		Rp.63,853,885	2	Rp.16,849,500		0		0		0	2	Rp.16,849,500	50	26	6	Rp.16,849,500	150	9		dalam proses pelaksanaan penyusunan dokumen perencanaan
	1.01.01.2.01.02	Koordinasi dan Penyusunan Dokumen RKA-SKPD	Jumlah Laporan Capaian Kinerja dan Ikhtisar Realisasi Kinerja SKPD dan Laporan Hasil Koordinasi Penyusunan Laporan Capaian Kinerja dan Iktisar Realisasi Kinerja SKPD	22 Dokumen	Rp.46,776,000		0	4 Dokumen	Rp.15,592,000	2	Rp.0		0		0		0	2	Rp.0	50	0	24	Rp.0	109	0		dalam proses review dokumen RKA
	1.01.01.2.01.06	Koordinasi dan Penyusunan Laporan Capaian Kinerja dan Ikhtisar Realisasi Kinerja SKPD	Jumlah Laporan Capaian Kinerja dan Ikhtisar Realisasi Kinerja SKPD dan Laporan Hasil Koordinasi Penyusunan Laporan Capaian Kinerja dan Iktisar Realisasi Kinerja SKPD	4 Dokumen	Rp.341,107,794		0		Rp.113,702,598	0	Rp.0		0		0		0	0		0		4		100			dalam perencanaan penyusunan laporan capaian
	1.01.01.2.01.07	Evaluasi Kinerja Perangkat Daerah	Jumlah Laporan Evaluasi Kinerja Perangkat Daerah	4 Dokumen	Rp.30,240,000		0		Rp.10,080,000	2	Rp.0		0		0		0	2		50		6		150			sedang dalam proses perencanaan
	9.XX.01.2.02	**Administrasi Keuangan Perangkat Daerah**	Jumlah dokumen laporan pelaksanaan penatausahaan keuangan SKPD	3 Laporan	Rp.2,684,539,499,975			3 Laporan	Rp.596,201,901,298		Rp.171,778,896,801				0				Rp.171,778,896,801		29		Rp.171,778,896,801				
	1.01.01.2.02.01	Penyediaan Gaji dan Tunjangan ASN	Jumlah Orang yang Menerima Gaji dan Tunjangan ASN	4750 Orang/bulan	Rp.1,787,764,487,415		0		Rp.595,921,495,805	19000	Rp.171,722,963,201		0		0		0	19000	Rp.171,722,963,201	400	29	23750	Rp.171,722,963,201	500	10		Pelaksanaan sesuai dengan target
	1.01.01.2.02.02	Penyediaan Administrasi Pelaksanaan Tugas ASN	Jumlah Dokumen Hasil Penyediaan Administrasi Pelaksanaan Tugas ASN	3 Dokumen	Rp.260,397,963		0	12 Dokumen	Rp.86,799,321	3	Rp.31,531,000		0		0		0	3	Rp.31,531,000	25	36	6	Rp.31,531,000	200			Pelaksanaan kegitan sesuai target
	1.01.01.2.02.03	Pelaksanaan Penatausahaan dan Pengujian/Verifikasi Keuangan SKPD	Jumlah Dokumen Penatausahaan dan Pengujian/Verifikasi Keuangan SKPD	3 Dokumen	Rp.462,568,956		0	2 Dokumen	Rp.154,189,652	1	Rp.13,258,000		0		0		0	1	Rp.13,258,000	50	9	4	Rp.13,258,000	133			Pelaksanaan kegiatan sesuai target yang di tentukan
	1.01.01.2.02.06	Pengelolaan dan Penyiapan Bahan Tanggapan Pemeriksaan	Jumlah Dokumen Bahan Tanggapan Pemeriksaan dan Tindak Lanjut Pemeriksaan	3 Dokumen	Rp.55,647,450		0	1 Dokumen	Rp.18,549,150	1	Rp.11,144,600		0		0		0	1	Rp.11,144,600	100	60	4	Rp.11,144,600	133			Pelaksanaan sesuai target yang ditetapkan

	1.01.01.2.02.07	Koordinasi dan Penyusunan Laporan Keuangan Bulanan/Triwulanan/Semesteran SKPD	Jumlah Laporan Keuangan Bulanan/Triwulanan/Semesteran SKPD	18 Laporan	Rp.62,602,110		0	1 Laporan	Rp.20,867,370	1	Rp.0		0		0		0	1	Rp.0	100	0	19	Rp.0	106	0		dalam proses perencanaan
	9.XX.01.2.05	**Administrasi Kepegawaian Perangkat Daerah**	Jumlah dokumen pendataan dan pengolahan administrasi kepegawaian	1 Dokumen	Rp.100,000,000			1 Dokumen	Rp.35,126,000		Rp.9,060,600				0				Rp.9,060,600		26		Rp.9,060,600				
	1.01.01.2.05.03	Pendataan dan Pengolahan Administrasi Kepegawaian	Jumlah Dokumen Pendataan dan Pengolahan Administrasi Kepegawaian	1 Dokumen	Rp.75,075,000		0		Rp.25,025,000	0	Rp.9,060,600		0		0		0	0	Rp.9,060,600	0	36	1	Rp.9,060,600	100	12		Pelaksanaan sesuai target
	1.01.01.2.05.10	Sosialisasi Peraturan Perundang-Undangan	Jumlah Orang Yang Sosialisasi Peraturan Perundang-Undangan	200 Orang	Rp.30,303,000	100 Orang	0	200 Orang	Rp.10,101,000	0	Rp.0		0		0		0	0	Rp.0	0	0	100	Rp.0	50	0		Dalam proses perencanaan
	9.XX.01.2.06	**Administrasi Umum Perangkat Daerah**	Laporan Kinerja Administrasi umum OPD Terlaksana	4 Laporan	Rp.1,680,000,000			4 Laporan	Rp.195,183,867		Rp.26,267,841				0				Rp.26,267,841		13		Rp.26,267,841				
	1.01.01.2.06.02	Penyediaan Peralatan dan Perlengkapan Kantor	Jumlah Paket perakatan dan Perlengkapan Kantor yang disediakan	2 Paket	Rp.113,765,040		0		Rp.37,921,680	0	Rp.4,851,100		0		0		0	0	Rp.4,851,100	0	13	2	Rp.4,851,100	100	4		inventarisasi kebutuhan pengadaan
	1.01.01.2.06.03	Penyediaan Peralatan Rumah Tangga	Jumlah Paket Peralatan Rumah Tangga yag disediakan	2 Paket	Rp.55,744,506	20 Paket	0	18 Paket	Rp.18,581,502	0	Rp.0		0		0		0	0	Rp.0	0	0	20	Rp.0	1000	0		dalam proses perencanaan
	1.01.01.2.06.04	Penyediaan Bahan Logistik Kantor	Jumlah Paket Bahan Logistik Kantor Yang disediakan	8 Paket	Rp.154,886,055	50 Paket	0	8 Paket	Rp.51,628,685	0	Rp.1,500,000		0		0		0	0	Rp.1,500,000	0	3	50	Rp.1,500,000	625	1		dalam perencanaan pengadaan
	1.01.01.2.06.09	Penyelenggaraan Rapat Koordinasi dan Konsultasi SKPD	Jumlah Laporan Penyelenggaraan Rapat Koordinasi dan Konsultasi SKPD	10 Laporan	Rp.261,156,000		0		Rp.87,052,000	3	Rp.19,916,741		0		0		0	3	Rp.19,916,741	30	23	13	Rp.19,916,741	130			Sesuai yang direncanakan
	9.XX.01.2.07	**Pengadaan Barang Milik Daerah Penunjang Urusan Pemerintah Daerah**	Jumlah Pengadaan Sarana Prasarana dan Peralatan Kantor atau gedung lainnya	20 Unit	Rp.160,000,000			20 Unit	Rp.199,686,684		Rp.47,752,000				0				Rp.47,752,000		24		Rp.47,752,000				
	1.01.01.2.07.06	Pengadaan Peralatan dan Mesin Lainnya	Jumlah Unit peralatan dan Mesin Lainnya yang disediakan	26 Unit	Rp.599,060,052	20 Unit	0	26 Unit	Rp.199,686,684	13	Rp.47,752,000		0		0		0	13	Rp.47,752,000	50	24	33	Rp.47,752,000	127			dalam proses persiapan pengadaan
	9.XX.01.2.08	**Penyediaan Jasa Penunjang Urusan Pemerintahan Daerah**	Jumlah laporan penyediaan jasa listrik, air dan internet, jasa penyediaan peralatan kantor	3 Laporan	Rp.690,000,000			3 Laporan	Rp.887,504,948		Rp.165,132,616				0				Rp.165,132,616		19		Rp.165,132,616				
	1.01.01.2.08.02	Penyediaan Jasa Komunikasi, Sumber Daya Air dan Listrik	Jumlah Laporan Penyediaan Jasa Komunikasi, Sumber Daya Air dan Listrik	3 Laporan	Rp.990,124,200		0		Rp.330,041,400	1	Rp.91,460,616		0		0		0	1	Rp.91,460,616	33	28	4	Rp.91,460,616	133			Pelaksanaan sesuai dengan penggunaan jasa komunikasi, listrik dan air
	1.01.01.2.08.04	Penyediaan Jasa Pelayanan Umum Kantor	Jumlah Laporan Penyediaan Jasa Pelayanan Umum Kantor yang disediakan	9 Laporan	Rp.1,672,390,644	12 Laporan	0	9 Laporan	Rp.557,463,548	3	Rp.73,672,000		0		0		0	3	Rp.73,672,000	33	13	15	Rp.73,672,000	167			kegiatan dalam proses persiapan
	9.XX.01.2.09	**Pemeliharaan Barang Milik Daerah Penunjang Urusan Pemerintahan Daerah**	Jumlah kendaraan Dinas Operasional atau lapangan yang dipeliharadan dibayrkan pajak dan perijinannya	59 Unit	Rp.960,000,000			59 Unit	Rp.578,939,230		Rp.118,116,000				0				Rp.118,116,000		20		Rp.118,116,000				
	1.01.01.2.09.02	Penyediaan Jasa Pemeliharaan, Biaya Pemeliharaan, Pajak, dan Perizinan Kendaraan Dinas Operasional atau Lapangan	Jumlah unit Kendaraan operasional atau lapangan yang dipelihara dan dibayrkan pajak dan perijinan	113 unit	Rp.1,523,119,560		0	59 unit	Rp.507,706,520	17	Rp.118,116,000		0		0		0	17	Rp.118,116,000	29	23	130	Rp.118,116,000	115			pelaksanaan sesuai dengan penggunaan kendaraan operasional lapangan
	1.01.01.2.09.06	Pemeliharaan Peralatan dan Mesin Lainnya	Jumlah Unit Peralatan dan Mesin lainnya yang dipelihara	22 unit	Rp.49,500,000	21 unit	0	22 unit	Rp.16,500,000	7	Rp.0		0		0		0	7	Rp.0	32	0	28	Rp.0	127	0		pelaksanaan kegiatan sesuai perencanaan
	1.01.01.2.09.09	Pemeliharaan/Rehabilitasi Gedung Kantor dan Bangunan Lainnya	Jumlah Unit Bangunan Gedung Kantor dan bangunan lainnya yang dipelihara	1 unit	Rp.164,198,130	0 unit	0	1 unit	Rp.54,732,710	0	Rp.0		0		0		0	0		0		0		0			pelaksanaan kegiatan sesuai proses perencanaan
	9.XX.01.2.03	**Administrasi Barang Milik Daerah pada Perangkat Daerah**	Jumlah Laporan Penatausahaan Barang Milik Daerah pada SKPD	3 Laporan	Rp.20,000,000			3 Laporan	Rp.21,040,137		Rp.6,939,000				0				Rp.6,939,000		33		Rp.6,939,000				
	1.01.01.2.03.06	Penatausahaan Barang Milik Daerah pada SKPD	Jumlah Laporan Panatausahaan Barang Milik Daerah pada SKPD	1 Laporan	Rp.63,120,411		0		Rp.21,040,137	0	Rp.6,939,000		0		0		0	0	Rp.6,939,000	0	33	1	Rp.6,939,000	100	11		kegiatan dalam proses pelakasanaan
Rata-rata Capaian kinerja (%)																				47%	29%			%	%		
Predikat Kinerja																				Sangat Tinggi	Sangat Tinggi						
	2.22.02	**PROGRAM PENGEMBANGAN KEBUDAYAAN**	Jumlah Even/Pertunjukan seni dan dan budaya yang dilaksanakan	38 Even	3,350,000,000				Rp.8,139,000,000		Rp.4,194,683,040								Rp.4,194,683,040		52		Rp.4,194,683,040			Dinas Pendidikan Dan Kebudayaan	
	2.22.02.2.02	**Pelestarian Kesenian Tradisional yang Masyarakat Pelakunya dalam Daerah Kabupaten/Kota**	Jumlah Kesenian Tradisional yang dilestarikan	15 Kesenian Tradisional	Rp.1,500,000,000			15 Kesenian Tradisional	Rp.7,789,000,000		Rp.4,189,897,040				0				Rp.4,189,897,040		54		Rp.4,189,897,040				
			Jumlah Even/pertunjukan seni dan budaya yang dilaksanakan	15 Event											0												
	1.01.02.2.02.01	Pelindungan, Pengembangan, Pemanfaatan Objek Pemajuan Tradisi Budaya	Jumlah obyek pemajuan tradisi budaya yang dilakukan pelindungan, pengembangan dan pemanfaatan	55 Obyek	Rp.23,367,000,000	0 Obyek	0	55 Obyek	Rp.7,789,000,000	17	Rp.4,189,897,040		0		0		0	17	Rp.4,189,897,040	31	54	0	Rp.4,189,897,040	0			Kegiatan dalam proses pelaksanaan
	2.22.02.2.01	**Pengelolaan Kebudayaan yang Masyarakat Pelakunya dalam Daerah Kabupaten/Kota**	Jumlah Obyek pemajuan kebudayaan yang dilakukan pelindungan, pengembangan, pemanfaatan	3 obyek	Rp.1,850,000,000			3 obyek	Rp.350,000,000		Rp.4,786,000				0				Rp.4,786,000		1		Rp.4,786,000				
	1.01.02.2.01.01	Pelindungan, Pengembangan, Pemanfaatan Objek Pemajuan Kebudayaan	Jumlah obyek pemajuan kebudayaan yang dilakukan pelindungan, pengembangan dan pemanfaatan	7 obyek	Rp.1,050,000,000	0 obyek	0	7 obyek	Rp.350,000,000	0	Rp.4,786,000		0		0		0	0	Rp.4,786,000	0	1	0	Rp.4,786,000	0			Kegiatan dalam proses perencanaan
Rata-rata Capaian kinerja (%)																				16%	52%			%	%		
Predikat Kinerja																				Sedang	Sangat Tinggi						
	2.22.03	**PROGRAM PENGEMBANGAN KESENIAN TRADISIONAL**	Persentase sanggar seni dan budaya tradisional aktif	100 %	1,200,000,000				Rp.160,000,000		Rp.160,000,000								Rp.160,000,000		100		Rp.160,000,000			Dinas Pendidikan Dan Kebudayaan	
	2.22.03.2.01	**Pembinaan Kesenian yang Masyarakat Pelakunya dalam Daerah Kabupaten/Kota**	Jumlah Lembaga Kesenian yang ditingkatkan kapasitasnya	8 Kelompok	Rp.1,200,000,000	7 Kelompok		8 Kelompok	Rp.160,000,000		Rp.160,000,000				0				Rp.160,000,000		100		Rp.160,000,000				

	1.01.03.2.01.03	Peningkatan Kapasitas Tata Kelola Lembaga Kesenian Tradisional	Jumlah lembaga kesenian tradisional yang ditingkatkan kapasitasnya	5 Lembaga	Rp.480,000,000	0 Lembaga	0	5 Lembaga	Rp.160,000,000	5	Rp.160,000,000		0		0		0	5	Rp.160,000,000	100	100	0	Rp.160,000,000	0			Pelaksanaankegiatan telah selesaisesuai target
Rata-rata Capaian kinerja (%)																				100%	100%			%	%		
Predikat Kinerja																				Sangat Tinggi	Sangat Tinggi						
	2.22.05	**PROGRAM PELESTARIAN DAN PENGELOLAAN CAGAR BUDAYA**	Jumlah situs yang dilestarikan	10 Buah	100,000,000				Rp.138,640,000		Rp.18,176,600								Rp.18,176,600		13		Rp.18,176,600			Dinas Pendidikan Dan Kebudayaan	
	2.22.05.2.02	**Pengelolaan Cagar Budaya Peringkat Kabupaten/Kota**	Jumlah Obyek Situs Cagar Budaya yang dilestarikan	10 Situs	Rp.100,000,000			10 Situs	Rp.138,640,000		Rp.18,176,600				0				Rp.18,176,600		13		Rp.18,176,600				
	1.01.05.2.02.01	Pelindungan Cagar Budaya	Jumlah obyek cagar budaya yang dilindungi	10 Obyek	Rp.150,000,000	0 Obyek	0	10 Obyek	Rp.50,000,000	0	Rp.4,277,000		0		0		0	0	Rp.4,277,000	0	9	0	Rp.4,277,000	0			kegiatan dalam proses perencanaan
	1.01.05.2.02.02	Pengembangan Cagar Budaya	Jumlah obyek cagar budaya yang dikembangkan	10 obyek	Rp.265,920,000	0 obyek	0	10 obyek	Rp.88,640,000	1	Rp.13,899,600		0		0		0	1	Rp.13,899,600	10	16	0	Rp.13,899,600	0			kegiatan dalam proses persiapan
Rata-rata Capaian kinerja (%)																				5%	13%			%	%		
Predikat Kinerja																				Sangat Rendah	Rendah						
	2	**URUSAN PEMERINTAHAN WAJIB YANG TIDAK BERKAITAN DENGAN PELAYANAN DASAR**																									
	2.22	**KEBUDAYAAN**																									
	1.01.02	**PROGRAM PENGELOLAAN PENDIDIKAN**	APK PAUD	71.80 Poin	2,791,648,300,000	70.07 Poin		71.80 Poin	Rp.302,361,205,522		Rp.76,241,562,243								Rp.76,241,562,243		25		Rp.76,241,562,243			Dinas Pendidikan Dan Kebudayaan	
			APK SD	103,78 %		105,51 %		103,78 %																		Dinas Pendidikan Dan Kebudayaan	
			APK SMP/MTs	103,44 %		105,17 %		103,44 %																		Dinas Pendidikan Dan Kebudayaan	
			Persentase siswa SD/MI melanjutkan ke SMP/MTs	98.98 %		98.96 %		98.98 %																		Dinas Pendidikan Dan Kebudayaan	
			PAUD Terakreditasi	40,60 %																						Dinas Pendidikan Dan Kebudayaan	
			SD Terakreditasi A	21,60 %																						Dinas Pendidikan Dan Kebudayaan	
			SMP Terakreditasi A	19,20 %																						Dinas Pendidikan Dan Kebudayaan	
	1.01.02.2.01	**Pengelolaan Pendidikan Sekolah Dasar**	APK SD	103.78 %	Rp.1,963,875,000,000	105.51 %		103.78 %	Rp.167,946,509,196		Rp.43,182,413,260				0				Rp.43,182,413,260		26		Rp.43,182,413,260				
			% Siswa SD/MI Melanjutkan ke SMP/MTs	98,98 %		98,96 %		98,98 %							0												
			SD Terakreditasi A	21,60 %				21,60 %							0												
	2.22.02.2.01.05	Pembangunan Perpustakaan Sekolah	Jumlah Perpustakaan Sekolah yang Telah Dibangun	20 Ruang	Rp.8,223,964,470	15 Ruang	0	6 Ruang	Rp.2,741,321,490	0	Rp.882,848,260		0		0		0	0	Rp.882,848,260	0	32	15	Rp.882,848,260	75			dalam proses pengerjaan
	2.22.02.2.01.06	Pembangunan Sarana, Prasarana dan Utilitas Sekolah	Jumlah Sarana, Prasarana dan Utilitas Sekolah yang Telah Dibangun	66 Ruang	Rp.2,250,000,000	22 Ruang	0	10 Ruang	Rp.750,000,000	0	Rp.0		0		0		0	0	Rp.0	0	0	22	Rp.0	33	0		Dalam proses tender
	2.22.02.2.01.09	Rehabilitasi Sedang/Berat Ruang Guru/Kepala Sekolah/TU	Jumlah Ruang Guru/Kepala Sekolah/TU yang Telah Direhabilitasi Sedang/Bera	10 Ruang	Rp.2,780,543,409	19 Ruang	0	9 Ruang	Rp.926,847,803	0	Rp.0		0		0		0	0		0		19		190			Sedang proses tayang di ULP
	2.22.02.2.01.11	Rehabilitasi Sedang/Berat Perpustakaan Sekolah	Jumlah Ruang Perpustakaan Sekolah yang Telah Direhabilitasi Sedang/Bera	40 Ruang	Rp.4,855,968,000		0	13 Ruang	Rp.1,618,656,000	0	Rp.0		0		0		0	0		0		40		100			Dalam Proses Persiapan Tayang di ULP
	2.22.02.2.01.21	Penyediaan Biaya Personil Peserta Didik Sekolah Dasar	Jumlah Peserta Didik Sekolah Dasar yang Menerima Biaya Personil Peserta Didik	98 Siswa	Rp.819,906,600	115 Siswa	0	225 Siswa	Rp.273,302,200	0	Rp.0		0		0		0	0		0		115		117			Pelaksanaan Kegiatan sedang dalam proses pendataan calon penerima
	2.22.02.2.01.22	Pengadaan Alat Praktik dan Peraga Siswa	Jumlah Alat Praktik dan Peraga Siswa yang Tersedia	110 Paket	Rp.43,130,023,500	60 Paket	0	55 Paket	Rp.14,376,674,500	0	Rp.84,438,000		0		0		0	0	Rp.84,438,000	0	1	60	Rp.84,438,000	55	0		Pelaksanaan Kegiatan dalam proses tayang di ULP
	2.22.02.2.01.25	Pembinaan Minat, Bakat dan Kreativitas Siswa	Jumlah Siswa yang Mengikuti Ajang Kompetisi/Lomba Akademik dan Non Akademik	250 Siswa	Rp.469,500,000	200 Siswa	0	250 Siswa	Rp.156,500,000	250	Rp.4,647,000		0		0		0	250	Rp.4,647,000	100	3	450	Rp.4,647,000	180			Kegiatan telah dilaksanakan, tetapi belum diajukan SP2D
	2.22.02.2.01.26	Penyediaan Pendidik dan Tenaga Kependidikan bagi Satuan Pendidikan Sekolah Dasar	Jumlah Pendidik dan Tenaga Kependidikan yang Tersedia pada Satuan Pendidikan Sekolah Dasar	1012 Orang	Rp.2,790,000,000	2212 Orang	0	774 Orang	Rp.930,000,000	0	Rp.0		0		0		0	0	Rp.0	0	0	2212	Rp.0	219	0		Sedang proses verifikasi dan validasi calon penerima insntif
	2.22.02.2.01.28	Pembinaan Kelembagaan dan Manajemen Sekolah	Jumlah Sekolah Dasar yang Dilaksanakan Pembinaan Kelembagaan dan Manajemen Sekolah	611 Satuan Pendidikan	Rp.705,515,052		0	616 Satuan Pendidikan	Rp.235,171,684	154	Rp.81,387,500		0		0		0	154	Rp.81,387,500	25	35	765	Rp.81,387,500	125	12		Pelaksanaan Pembinaan Kelembagaan dan Manajemen Sekolah Berdasarkan Target Yang Ditetapkan
	2.22.02.2.01.29	Pengelolaan Dana BOS Sekolah Dasar	Jumlah Sekolah Dasar yang Mengelola Dana BOS	611 Satuan Pendidikan	Rp.260,494,200,000		0	616 Satuan Pendidikan	Rp.86,831,400,000	616	Rp.42,093,200,000		0		0		0	616	Rp.42,093,200,000	100	48	1227	Rp.42,093,200,000	201			Realisasi BOS telah disesuaikan dengan jadwal pencairan
	2.22.02.2.01.31	Pembangunan Laboratorium Sekolah Dasar	Jumlah Ruang Laboratorium Sekolah Dasar yang Telah Dibangun	5 Ruang	Rp.15,681,545,100	26 Ruang	0	22 Ruang	Rp.5,227,181,700	0	Rp.0		0		0		0	0	Rp.0	0	0	26	Rp.0	520	0		dalam proses perencanaan

	2.22.02.2.01.23	Penyelengaraan Proses Belajar dan Ujian bagi Peserta Didik	Jumlah Satuan Pendidikan yang Menyelenggarakan Proses Belajar dab Ujian	15.254 Siswa	Rp.502,500,000	14.705 Siswa	0	629 sekolah Siswa	Rp.167,500,000	629	Rp.10,547,500		0		0		0	629	Rp.10,547,500	100	6	643.705	Rp.10,547,500	4220	2		Kegiatan Penyelenggaraan Proses Belajar dan Ujian Bagi Peserta Didik telah dilaksanakan
	2.22.02.2.01.08	Rehabilitasi Sedang/Berat Ruang Kelas	Jumlah Ruang Kelas yang Telah Direhabilitasi Sedang/Bera	75 Ruang	Rp.102,476,882,016	148 Ruang	0	186 Ruang	Rp.34,158,960,672	0	Rp.0		0		0		0	0	Rp.0	0	0	148	Rp.0	197	0		dalam proses persiapan tayang di ULP
	2.22.02.2.01.03	Pembangunan Ruang Guru/Kepala Sekolah/TU	Jumlah Ruang Guru/Kepala Sekolah yang Telah dibangun	8 Ruang	Rp.6,666,940,800	0 Ruang	0	8 Ruang	Rp.2,222,313,600	0	Rp.0		0		0		0	0		0		0		0			dalam proses tayang ULP
	2.22.02.2.01.04	Pembangunan Ruang Unit Kesehatan Sekolah	Jumlah Ruang Unit Kesehatan Sekolah Yang Telah Dibangun	16 Ruang	Rp.6,720,000,000	0 Ruang	0	16 Ruang	Rp.2,240,000,000	0	Rp.0		0		0		0	0		0		0		0			Dalam proses tayang di ULP
	2.22.02.2.01.14	Pengadaan Mebel Sekolah	Jumlah Unit Mebel Sekolah yang telah disediakan	100 Unit	Rp.5,063,837,571	0 Unit	0	2226 Unit	Rp.1,687,945,857	0	Rp.0		0		0		0	0		0		0		0			Proses Pengadaan dalam persipan tayang di ULP
	2.22.02.2.01.30	Peningkatan Kapasitas Pengelolaan Dana BOS Sekolah Dasar	Jumlah tenaga yang meningkat kapasitasnya dalam Pengelolaan dana BOS Sekolah Dasar	38 Orang	Rp.340,970,670	0 Orang	0	38 Orang	Rp.113,656,890	8	Rp.25,345,000		0		0		0	8	Rp.25,345,000	21	22	0	Rp.25,345,000	0	7		kegiatan sedang dalam proses pelaksanaan
	2.22.02.2.01.0016	Rehabilitasi Sedang/Berat Laboratorium Sekolah Dasar	Jumlah laboratorium sekolah yang direhabilitasi sedang/berat	1 Unit	Rp.450,000,000	0 Unit	0	1 Unit	Rp.150,000,000	0	Rp.0		0		0		0	0	Rp.0	0	0	0	Rp.0	0	0		Dalam proses persiapan tayang di ULP
	1.01.02.2.03	**Pengelolaan Pendidikan Anak Usia Dini (PAUD)**	APK PAUD	71.80 %	Rp.151,077,500,000	70.07 %		71.80 %	Rp.41,980,350,600		Rp.13,240,964,300				0				Rp.13,240,964,300		32		Rp.13,240,964,300				
			PAUD Terakrediatasi	40,60 %				40,60 %							0												
	2.22.02.2.03.03	Rehabilitasi Sedang/Berat Gedung/Ruang Kelas/Ruang Guru PAUD	Jumlah Gedung/Ruang Kelas/Ruang Guru PAUD yang Telah Direhabilitasi Sedang/Berat	30 Unit	Rp.8,043,300,000	12 Unit	0	28 Unit	Rp.2,681,100,000	0	Rp.132,539,000		0		0		0	0	Rp.132,539,000	0	5	12	Rp.132,539,000	40	2		dalam proses tayang di ULP
	2.22.02.2.03.12	Pengadaan Alat Praktik dan Peraga Siswa PAUD	Jumlah Alat Praktik dan Peraga PAUD yang Tersedia	50 Paket	Rp.5,474,518,140		0	21 Paket	Rp.1,824,839,380	0	Rp.0		0		0		0	0	Rp.0	0	0	50	Rp.0	100	0		dalam proses tayang di ULP
	2.22.02.2.03.15	Penyediaan Pendidik dan Tenaga Kependidikan bagi Satuan PAUD	Jumlah Pendidik dan Tenaga Kependidikan yang Tersedia pada PAUD	2363 Orang	Rp.3,660,000,000		0	1015 Orang	Rp.1,220,000,000	0	Rp.0		0		0		0	0		0		2363		100			dalam proses verifikasi dan validasi calon penerima insentif
	2.22.02.2.03.17	Pembinaan Kelembagaan dan Manajemen PAUD	Jumlah PAUD yang Dilaksanakan Pembinaan Kelembagaan dan Manajemen	986 Lembaga	Rp.1,963,100,154	919 Lembaga	0	934 Lembaga	Rp.654,366,718	233	Rp.59,022,000		0		0		0	233	Rp.59,022,000	25	9	1152	Rp.59,022,000	117	3		Pelaksanaan Pembinaan Kelembagaan dan Manajemen PAUD Berdasarkan Target yang Ditetapkaan
	2.22.02.2.03.18	Pengelolaan Dana BOP PAUD	Jumlah PAUD yang Mengelola Dana BOP	986 Satuan Pendidikan	Rp.77,594,400,000	919 Satuan Pendidikan	0	934 Satuan Pendidikan	Rp.25,864,800,000	934	Rp.12,657,000,000		0		0		0	934	Rp.12,657,000,000	100	49	1853	Rp.12,657,000,000	188			Realisasi BOP Telah Disesuaikan Dengan Jadwal Pencairan
	2.22.02.2.03.02	Pembangunan Sarana, Prasarana dan Utilitas PAUD	Jumlah Sarana, Prasarana dan Utilitas PAUD yang telah dibangun	20 Unit	Rp.6,508,156,998	0 Unit	0	20 Unit	Rp.2,169,385,666	0	Rp.136,564,000		0		0		0	0	Rp.136,564,000	0	6	0	Rp.136,564,000	0			dalam proses tayang di ULP
	2.22.02.2.03.04	Rehabilitasi Sedang/Berat Pembangunan Sarana, Prasarana dan Utilitas PAUD	Jumlah unit Sarana, Prasarana dan Utilitas PAUD yang telah Rehabilitasi Sedang/Berat	8 Unit	Rp.2,917,595,862	0 Unit	0	8 Unit	Rp.972,531,954	0	Rp.0		0		0		0	0	Rp.0	0	0	0	Rp.0	0	0		dalam proses tayang di ULP
	2.22.02.2.03.07	Pengadaan Mebel PAUD	Jumlah Unit Mebel Sekolah yang telah disediakan	5 Unit	Rp.300,000,000	0 Unit	0	1 Unit	Rp.100,000,000	0	Rp.0		0		0		0	0		0		0		0			dalam proses tayang di ULP
	2.22.02.2.03.0019	Peningkatan Kapasitas Pengelolaan Dana BOP PAUD	Jumlah tenaga pengelola yang meningkat kapasitasnya dalam pengelolaan dana BOP PAUD	40 orang	Rp.521,780,646	0 orang	0	40 orang	Rp.173,926,882	10	Rp.7,153,300		0		0		0	10	Rp.7,153,300	25	4	0	Rp.7,153,300	0	1		Kegiatan Dalam Proses Pelaksanaan
	2.22.02.2.03.0020	Pembangunan Ruang Kelas Baru	Jumlah ruang kelas baru yang dibangun	42 Ruang	Rp.18,958,200,000	0 Ruang	0	42 Ruang	Rp.6,319,400,000	0	Rp.248,686,000		0		0		0	0	Rp.248,686,000	0		0	Rp.248,686,000	0			Dalam Proses Persiapan Tayang di ULP
	1.01.02.2.02	**Pengelolaan Pendidikan Sekolah Menengah Pertama**	APK SMP/MTs	103.44 %	Rp.672,988,800,000	105.17 %		103.44 %	Rp.85,180,345,726		Rp.16,300,031,483				0				Rp.16,300,031,483		19		Rp.16,300,031,483				
			SMP Terakreditasi A	19,20 %				19,20 %							0												
	2.22.02.2.02.03	Pembangunan Ruang Guru/Kepala Sekolah/TU	Jumlah Rumah Dinas Kepala Sekolah/Guru/Penjaga Sekolah yang Telah Dibangun	5 Unit	Rp.840,000,000	403 Unit	0	1 Unit	Rp.280,000,000	0	Rp.0		0		0		0	0	Rp.0	0	0	403	Rp.0	8060	0		dalam proses tayang di ULP
	2.22.02.2.02.14	Rehabilitasi Sedang/Berat Ruang Kelas Sekolah	Jumlah Ruang Kelas yang Telah Direhabilitasi Sedang/Berat	15 Ruang	Rp.52,832,778,000	478 Ruang	0	15 Ruang	Rp.17,610,926,000	0	Rp.0		0		0		0	0		0		478		3187			dalam proses persiapan
	2.22.02.2.02.17	Rehabilitasi Sedang/Berat Perpustakaan Sekolah	Jumlah Perpustakaan Sekolah yang Telah Direhabilitasi Sedang/Berat	6 Ruang	Rp.2,880,000,000		0		Rp.960,000,000	0	Rp.0		0		0		0	0		0		6		100			dalam proses persiapan
	2.22.02.2.02.18	Rehabilitasi Sedang/Berat Laboratorium	Jumlah Laboratorium yang Telah Direhabilitasi Sedang/Berat	5 Ruang	Rp.4,320,000,000	17 Ruang	0	8 Ruang	Rp.1,440,000,000	0	Rp.0		0		0		0	0		0		17		340			dalam proses persiapan
	2.22.02.2.02.25	Pengadaan Mebel Sekolah	Jumlah Mebel Sekolah yang Tersedia	5 Paket	Rp.1,770,000,000	0 Paket	0	6 Paket	Rp.590,000,000	0	Rp.99,480,000		0		0		0	0	Rp.99,480,000	0	17	0	Rp.99,480,000	0	6		dalam proses tayang di ULP
	2.22.02.2.02.32	Penyediaan Biaya Personil Peserta Didik Sekolah Menengah Pertama	Jumlah Peserta Didik Sekolah Menengah Pertama yang Menerima Biaya Personil Peserta Didik	80 Siswa	Rp.1,284,302,250	696 Siswa	0	288 Siswa	Rp.428,100,750	0	Rp.0		0		0		0	0	Rp.0	0	0	696	Rp.0	870	0		dalam proses persiapan
	2.22.02.2.02.35	Pengadaan Alat Praktik dan Peraga Siswa	Jumlah Alat Praktik dan Peraga Siswa yang Tersedia	20 Paket	Rp.10,720,722,000	43 Paket	0	37 Paket	Rp.3,573,574,000	0	Rp.188,059,000		0		0		0	0	Rp.188,059,000	0	5	43	Rp.188,059,000	215	2		dalam proses persiapan
	2.22.02.2.02.38	Pembinaan Minat, Bakat dan Kreativitas Siswa	Jumlah Siswa yang Mengikuti Ajang Kompetisi/Lomba Akademik dan Non Akademik	20 Peserta Didik	Rp.735,042,054	4 Peserta Didik	0	380 Peserta Didik	Rp.245,014,018	0	Rp.0		0		0		0	0	Rp.0	0	0	4	Rp.0	20	0		dalam proses persiapan
	2.22.02.2.02.41	Pembinaan Kelembagaan dan Manajemen Sekolah	Jumlah Sekolah Menengah Pertama yang Dilaksanakan Pembinaan	213 Satuan Pendidikan	Rp.1,136,989,743	185 Satuan Pendidikan	0	196 Satuan Pendidikan	Rp.378,996,581	49	Rp.47,700,000		0		0		0	49	Rp.47,700,000	25	13	234	Rp.47,700,000	110	4		Pelaksanaan Pembinaan Kelembagaan dan Manajemen Sekolah Berdasarkan Target Yang Telah Ditetapkan
	2.22.02.2.02.42	Pengelolaan Dana BOS Sekolah Menengah Pertama	Jumlah Sekolah Menengah Pertama yang Mengelola Dana BOS	213 Satuan Pendidikan	Rp.98,632,200,000	185 Satuan Pendidikan	0	196 Satuan Pendidikan	Rp.32,877,400,000	196	Rp.15,832,840,000		0		0		0	196	Rp.15,832,840,000	100	48	381	Rp.15,832,840,000	179			Realisasi BOS telah disesuaikan dengan jadwal pencairan

	2.22.02.2.02.36	Penyelengaraan Proses Belajar dan Ujian bagi Peserta Didik	Jumlah Peserta Didik yang Mengikuti Proses Belajar dan Ujian	8912 Siswa	Rp.674,864,730	7961 Siswa	0	8910 Siswa	Rp.224,954,910	8910	Rp.0		0		0		0	8910	Rp.0	100	0	16871	Rp.0	189	0		pelaksanaan ujian telah dilaksanakan, belum diajukan pembayaran
	2.22.02.2.02.43	Peningkatan Kapasitas Pengelolaan Dana BOS Sekolah Menengah Pertama	Jumlah tenaga pengelola yang meningkat kapasitasnya dalam pengelolaan dana BOS sekolah Dasar	38 orang	Rp.32,978,265	0 orang	0	90 orang	Rp.10,992,755	0	Rp.0		0		0		0	0		0		0		0			dalam perencanaan pelaksanaan kegiatan
	2.22.02.2.02.04	Pembangunan Ruang Unit Kesehatan Sekolah	Jumlah Ruang Unit Kesehatan Sekolah Yang Telah Dibangun	5 Ruang	Rp.6,587,961,000	0 Ruang	0	5 Ruang	Rp.2,195,987,000	0	Rp.31,952,483		0		0		0	0	Rp.31,952,483	0	1	0	Rp.31,952,483	0	0		dalam proses persiapan
	2.22.02.2.02.06	Pembangunan Laboratorium	Jumlah Ruang Laboratorium yang telah dibangun	10 Ruang	Rp.10,500,000,000	0 Ruang	0	10 Ruang	Rp.3,500,000,000	0	Rp.0		0		0		0	0	Rp.0	0	0	0	Rp.0	0	0		dalam proses persiapan
	2.22.02.2.02.12	Pembangunan Sarana, Prasarana dan Utilitas Sekolah	Jumlah Unit Sarana, Prasarana dan Utilitas Sekolah yang telah dibangun	83 Unit	Rp.21,822,900,000	0 Unit	0	83 Unit	Rp.7,274,300,000	0	Rp.0		0		0		0	0		0		0		0			dalam proses persiapan
	2.22.02.2.02.24	Rehabilitasi Sedang/Berat Sarana, Prasarana dan Utilitas Sekolah	Jumlah Sarana, Prasarana dan Utilitas Sekolah yang Telah Direhabilitasi	7 UNIT	Rp.12,250,200,000	3 UNIT	0	83 UNIT	Rp.4,083,400,000	0	Rp.100,000,000		0		0		0	0	Rp.100,000,000	0	2	3	Rp.100,000,000	43	1		dalam proses tayang di ULP
	2.22.02.2.02.02	Penambahan Ruang Kelas Baru	Jumlah Ruang Kelas Baru yang Bertambah	5 Ruang	Rp.20,222,100,000	1269 Ruang	0	32 Ruang	Rp.6,740,700,000	0	Rp.0		0		0		0	0	Rp.0	0	0	1269	Rp.0	25380	0		dalam proses tayang di ULP
	2.22.02.2.02.0046	Pemberian layanan pendampingan bagi satuan pendidikan untuk pencegahan perundungan, kekerasan, dan intoleransi	Jumlah kegiatan layanan pendampingan bagi satuan pendidikan untuk pencegahan perundungan, kekerasan, dan intoleransi	1 Kegiatan	Rp.155,999,136	0 Kegiatan	0	1 Kegiatan	Rp.51,999,712	0	Rp.0		0		0		0	0		0		0		0			Dalam proses perencanaan kegiatan
	2.22.02.2.02.0048	Rehabilitasi Sedang/Berat Ruang Guru/Kepala Sekolah/TU	Jumlah Ruang Guru/Kepala Sekolah/TU yang telah direhabilitasi sedang/berat	8 unit	Rp.3,009,000,000	0 unit	0	8 unit	Rp.1,003,000,000	0	Rp.0		0		0		0	0		0		0		0			Dalam proses persiapan tayang di ULP
	1.01.02.2.04	**Pengelolaan Pendidikan Nonformal/Kesetaraan**	PKBM Terakreditasi	3 Lembaga	Rp.3,707,000,000	2 Lembaga		3 Lembaga	Rp.7,254,000,000		Rp.3,518,153,200				0				Rp.3,518,153,200		48		Rp.3,518,153,200				
	2.22.02.2.04.17	Pengelolaan Dana BOP Sekolah Nonformal/Kesetaraan	Jumlah Sekolah Non Formal/Kesetaraan yang Mengelola Dana BOP	95 Satuan Pendidikan	Rp.21,363,000,000	72 Satuan Pendidikan	0	95 Satuan Pendidikan	Rp.7,121,000,000	95	Rp.3,515,500,000		0		0		0	95	Rp.3,515,500,000	100	49	167	Rp.3,515,500,000	176	16		Realisasi BOP telah disesuaikan dengan jadwal pencairan
	2.22.02.2.04.15	Pembinaan Kelembagaan dan Manajemen Sekolah Nonformal/Kesetaraan	Jumlah Sekolah Non Formal/Kesetaraan yang Dilaksanakan Pembinaan Kelembagaan dan Manajemen	95 Satuan Pendidikan	Rp.399,000,000	72 Satuan Pendidikan	0	95 Satuan Pendidikan	Rp.133,000,000	23	Rp.2,653,200		0		0		0	23	Rp.2,653,200	24	2	95	Rp.2,653,200	100			Pelaksanaan Pembinaan kelembagaan dan Manajemen Sekolah Nonformal / Kesetaraan Berdasarkan Target Yang Ditetapkan
Rata-rata Capaian kinerja (%)																				16%	25%			%	%		
Predikat Kinerja																				Sedang	Sangat Tinggi						
	1.01.03	**PROGRAM PENGEMBANGAN KURIKULUM**	Persentase satuan pendidikan dasar menerapkan kurikulum muatan lokal	55 %	0	50 %		55 %	Rp.30,000,000		Rp.2,160,000								Rp.2,160,000		7		Rp.2,160,000			Dinas Pendidikan Dan Kebudayaan	
			Persentase satuan pendidikan PAUD menerapkan kurikulum muatan lokal	30 %		25 %		30 %																		Dinas Pendidikan Dan Kebudayaan	
			Nilai Kemampuan Literasi Siswa	49,29 Point		41,41 Point		49,29 Point																		Dinas Pendidikan Dan Kebudayaan	
			Nilai Kemampuan Numerasi Siswa	36,56 Poin		24,93 Poin		36,56 Poin																		Dinas Pendidikan Dan Kebudayaan	
	1.01.03.2.01	**Penetapan Kurikulum Muatan Lokal Pendidikan Dasar**	Jumlah Dokumen Kurikulum Mulok Sekolah Dasar	4 Dok	Rp.0			4 Dok	Rp.20,000,000		Rp.0				0				Rp.0		0		Rp.0		1		
	2.22.03.2.01.04	Pelatihan Penyusunan Kurikulum Muatan Lokal Pendidikan Dasar	Jumlah Penyusun Kurikulum Muatan Lokal Pendidikan Dasar yang Meningkat Kompetensinya	660 orang	Rp.60,000,000	0 orang	0	50 orang	Rp.20,000,000	0	Rp.0		0		0		0	0	Rp.0	0	0	0	Rp.0	0	0		dalam proses penyusunan draft kurikulum muatan lokal
	1.01.03.2.02	**Penetapan Kurikulum Muatan Lokal Pendidikan Anak Usia Dini dan Pendidikan Nonformal**	Jumlah Dokumen Kurikulum Mulok Pendidikan PAUD dan PNF	1 Dok				1 Dok	Rp.10,000,000		Rp.2,160,000				0				Rp.2,160,000		22		Rp.2,160,000				
	2.22.03.2.02.02	Penyusunan Silabus Muatan Lokal Pendidikan Anak Usia Dini dan Pendidikan Nonformal	Jumlah Silabus Muatan Lokal Pendidikan Anak Usia Dini dan Pendidikan Non Formal yang Tersusun	2 dokumen	Rp.30,000,000	0 dokumen	0	1 dokumen	Rp.10,000,000	0	Rp.2,160,000		0		0		0	0	Rp.2,160,000	0	22	0	Rp.2,160,000	0	7		dalam proses persiapan Penyusunan Silabus Muatan Lokal
Rata-rata Capaian kinerja (%)																				0%	7%			%	%		
Predikat Kinerja																				Sangat Rendah	Sangat Rendah						
	1.01.04	**PROGRAM PENDIDIK DAN TENAGA KEPENDIDIKAN**	Persentase PTK PAUD/TK tersertifikasi	96.63 %	3,500,000,000	94.63 %		96.63 %	Rp.1,225,533,488		Rp.54,115,000								Rp.54,115,000		4		Rp.54,115,000			Dinas Pendidikan Dan Kebudayaan	
			Persentase PTK SD tersertifikasi	80.46 %		77.96 %		80.46 %																		Dinas Pendidikan Dan Kebudayaan	
			Persentase PTK SMP tersertifikasi	80.18 %		77.68 %		80.18 %																		Dinas Pendidikan Dan Kebudayaan	
	1.01.04.2.01	**Pemerataan Kuantitas dan Kualitas Pendidik dan Tenaga Kependidikan bagi Satuan Pendidikan Dasar, PAUD, dan Pendidikan Nonformal/Kesetaraan**	Persentase PTK PAUD Tersertifikasi	94,63 %	Rp.3,500,000,000	92,63 %		94,63 %	Rp.1,225,533,488		Rp.54,115,000				0				Rp.54,115,000		4		Rp.54,115,000				
			Persentase PTK SD Tersertifikasi	77,96 %		75,46 %		77,96 %							0												
			Persentase PTK SMP Terakreditasi	77,68 %		75,18 %		77,68 %							0												

	2.22.04.2.01.01	Perhitungan dan Pemetaan Pendidik dan Tenaga Kependidikan Satuan Pendidikan Dasar, PAUD, dan Pendidikan Nonformal/Kesetaraan	Jumlah dokumenPerhitungan dan Pemetaan Pendidik dan Tenaga Kependidikan Satuan Pendidikan Dasar, PAUD, dan Pendidikan Nonformal/Kesetaraan	5 dokumen	Rp.3,526,600,464		0		Rp.1,175,533,488	1	Rp.29,025,000		0		0		0	1	Rp.29,025,000	20	2	6	Rp.29,025,000	120			dalam proses verifikasi danvalidasi
	2.22.04.2.01.02	Penataan Pendistribusian Pendidik dan Tenaga Kependidikan bagi Satuan Pendidikan Dasar, PAUD, dan Pendidikan Nonformal/Kesetaraan	Jumlah Laporan Hasil Pelaksanaan Penataan Pendistribusian Pendidik dan Tenaga Kependidikan Satuan Pendidikan Dasar, PAUD, dan Pendidikan Non Formal/Kesetaraan	1 Laporan	Rp.150,000,000		0		Rp.50,000,000	0	Rp.25,090,000		0		0		0	0	Rp.25,090,000	0	50	1	Rp.25,090,000	100			Pelaksanaan kegiatan sesuai yang direncanakan
Rata-rata Capaian kinerja (%)																				10%	4%			%	%		
Predikat Kinerja																				Sangat Rendah	Sangat Rendah						
	1.01.05	**PROGRAM PENGENDALIAN PERIZINAN PENDIDIKAN**	Jumlah Penerbitan Ijin Pendirian Sekolah Baru	28 Ijin	0	26 Ijin		28 Ijin	Rp.35,000,000		Rp.2,160,000								Rp.2,160,000		6		Rp.2,160,000			Dinas Pendidikan Dan Kebudayaan	
	1.01.05.2.01	**Penerbitan Izin Pendidikan Dasar yang Diselenggarakan oleh Masyarakat**	Jumlah Penerbitan Ijin Pendirian SD dan SMP Baru	0 Ijin	Rp.0	5 Ijin		0 Ijin	Rp.25,000,000		Rp.0				0				Rp.0		0		Rp.0		1		
	2.22.05.2.01.01	Penilaian Kelayakan Usul Perizinan Pendidikan Dasar yang Diselenggarakan oleh Masyarakat	Jumlah Dokumen Hasil Penilaian Kelayakan Usul Perizinan Pendidikan Dasar yang Diselenggarakan oleh Masyarakat	17 dokumen	Rp.75,000,000	11 dokumen	0	8 dokumen	Rp.25,000,000	2	Rp.0		0		0		0	2	Rp.0	25	0	13	Rp.0	76	0		Dalam proses pembentukan tim verifikasi
	1.01.05.2.02	**Penerbitan Izin PAUD dan Pendidikan Nonformal yang Diselenggarakan oleh Masyarakat**	Jumlah Penerbitan Ijin Pendirian PAUD dan PNF Baru	0 Ijin		9 Ijin			Rp.10,000,000		Rp.2,160,000				0				Rp.2,160,000		22		Rp.2,160,000				
	2.22.05.2.02.01	Penilaian Kelayakan Usul Perizinan PAUD dan Pendidikan Nonformal yang Diselenggarakan oleh Masyarakat	Jumlah Dokumen Hasil Penilaian Kelayakan Usul Perizinan PAUD dan Pendidikan Non Formal yang Diselenggarakan oleh Masyarakat	11 dokumen	Rp.30,000,000	7 dokumen	0	8 dokumen	Rp.10,000,000	2	Rp.2,160,000		0		0		0	2	Rp.2,160,000	25	22	9	Rp.2,160,000	82	7		pembentukan tim verifikasi
Rata-rata Capaian kinerja (%)																				25%	6%			%	%		
Predikat Kinerja																				Sangat Tinggi	Sangat Rendah						
	1.01.06	**PROGRAM PENGEMBANGAN BAHASA DAN SASTRA**	Persentase Satuan Pendidikan Dasar yang Menggunakan Bahasa Daerah sebagai Bahasa Pengantar	100 %	350,000,000				Rp.78,966,461		Rp.0								Rp.0		0		Rp.0		1	Dinas Pendidikan Dan Kebudayaan	
			Persentase Satuan Pendidikan PAUD dan PNF yang Menggunakan Bahasa Daerah sebagai Bahasa Penganta	100 %																						Dinas Pendidikan Dan Kebudayaan	
	1.01.06.2.01	**Pembinaan, Pengembangan dan Perlindungan Bahasa dan Sastra yang Penuturannya dalam Daerah Kabupaten/Kota**	Satuan Pendidikan PAUD dan Dikdas Menggunakan Bahasa Daerah sebagai Bahasa Pengantar	100 %	Rp.350,000,000			100 %	Rp.78,966,461		Rp.0				0				Rp.0		0		Rp.0		1		
	2.22.06.2.01.03	Publikasi Bahasa dan Sastra Daerah Kabupaten/Kota	Jumlah Publikasi Kebahsaan dan Kesastraan Daerah Kabupaten/Kota	1 Publikasi	Rp.236,899,383	0 Publikasi	0	1 Publikasi	Rp.78,966,461	0	Rp.0		0		0		0	0	Rp.0	0	0	0	Rp.0	0	0		inventarisasi kegiatan kegiatan yang akan dipublikasi
Rata-rata Capaian kinerja (%)																				0%	0%			%	%		
Predikat Kinerja																				Sangat Rendah	Sangat Rendah						
	9.XX.01	**PROGRAM PENUNJANG URUSAN PEMERINTAHAN DAERAH KABUPATEN/KOTA**	Nilai SAKIP OPD	B Poin	2,690,249,499,975				Rp.598,322,610,647		Rp.172,169,014,358								Rp.172,169,014,358		29		Rp.172,169,014,358		0	Dinas Pendidikan Dan Kebudayaan	
	9.XX.01.2.01	**Perencanaan, Penganggaran, dan Evaluasi Kinerja Perangkat Daerah**	Jumlah Laporan Evaluasi Kinerja Perangkat Daerah	1 Laporan	Rp.2,100,000,000			1 Laporan	Rp.203,228,483		Rp.16,849,500				0				Rp.16,849,500		8		Rp.16,849,500				
	2.22.01.2.01.01	Penyusunan Dokumen Perencanaan Perangkat Daerah	Jumlah Dokumen Perencanaan Perangkat Daerah	4 Dokumen	Rp.191,561,655		0		Rp.63,853,885	2	Rp.16,849,500		0		0		0	2	Rp.16,849,500	50	26	6	Rp.16,849,500	150	9		dalam proses pelaksanaan penyusunan dokumen perencanaan
	2.22.01.2.01.02	Koordinasi dan Penyusunan Dokumen RKA-SKPD	Jumlah Laporan Capaian Kinerja dan Ikhtisar Realisasi Kinerja SKPD dan Laporan Hasil Koordinasi Penyusunan Laporan Capaian Kinerja dan Iktisar Realisasi Kinerja SKPD	22 Dokumen	Rp.46,776,000		0	4 Dokumen	Rp.15,592,000	2	Rp.0		0		0		0	2	Rp.0	50	0	24	Rp.0	109	0		dalam proses review dokumen RKA
	2.22.01.2.01.06	Koordinasi dan Penyusunan Laporan Capaian Kinerja dan Ikhtisar Realisasi Kinerja SKPD	Jumlah Laporan Capaian Kinerja dan Ikhtisar Realisasi Kinerja SKPD dan Laporan Hasil Koordinasi Penyusunan Laporan Capaian Kinerja dan Iktisar Realisasi Kinerja SKPD	4 Dokumen	Rp.341,107,794		0		Rp.113,702,598	0	Rp.0		0		0		0	0		0		4		100			dalam perencanaan penyusunan laporan capaian
	2.22.01.2.01.07	Evaluasi Kinerja Perangkat Daerah	Jumlah Laporan Evaluasi Kinerja Perangkat Daerah	4 Dokumen	Rp.30,240,000		0		Rp.10,080,000	2	Rp.0		0		0		0	2		50		6		150			sedang dalam proses perencanaan
	9.XX.01.2.02	**Administrasi Keuangan Perangkat Daerah**	Jumlah dokumen laporan pelaksanaan penatausahaan keuangan SKPD	3 Laporan	Rp.2,684,539,499,975			3 Laporan	Rp.596,201,901,298		Rp.171,778,896,801				0				Rp.171,778,896,801		29		Rp.171,778,896,801				
	2.22.01.2.02.01	Penyediaan Gaji dan Tunjangan ASN	Jumlah Orang yang Menerima Gaji dan Tunjangan ASN	4750 Orang/bulan	Rp.1,787,764,487,415		0		Rp.595,921,495,805	19000	Rp.171,722,963,201		0		0		0	19000	Rp.171,722,963,201	400	29	23750	Rp.171,722,963,201	500	10		Pelaksanaan sesuai dengan target
	2.22.01.2.02.02	Penyediaan Administrasi Pelaksanaan Tugas ASN	Jumlah Dokumen Hasil Penyediaan Administrasi Pelaksanaan Tugas ASN	3 Dokumen	Rp.260,397,963		0	12 Dokumen	Rp.86,799,321	3	Rp.31,531,000		0		0		0	3	Rp.31,531,000	25	36	6	Rp.31,531,000	200			Pelaksanaan kegitan sesuai target

	2.22.01.2.02.03	Pelaksanaan Penatausahaan dan Pengujian/Verifikasi Keuangan SKPD	Jumlah Dokumen Penatausahaandan Pengujian/Verifikasi Keuangan SKPD	3 Dokumen	Rp.462,568,956		0	2 Dokumen	Rp.154,189,652	1	Rp.13,258,000		0		0		0	1	Rp.13,258,000	50	9	4	Rp.13,258,000	133			Pelaksanaankegiatan sesuaitarget yang di tentukan
	2.22.01.2.02.06	Pengelolaan dan Penyiapan Bahan Tanggapan Pemeriksaan	Jumlah Dokumen Bahan Tanggapan Pemeriksaan dan Tindak Lanjut Pemeriksaan	3 Dokumen	Rp.55,647,450		0	1 Dokumen	Rp.18,549,150	1	Rp.11,144,600		0		0		0	1	Rp.11,144,600	100	60	4	Rp.11,144,600	133			Pelaksanaan sesuai target yang ditetapkan
	2.22.01.2.02.07	Koordinasi dan Penyusunan Laporan Keuangan Bulanan/Triwulanan/Semesteran SKPD	Jumlah Laporan Keuangan Bulanan/Triwulanan/Semesteran SKPD	18 Laporan	Rp.62,602,110		0	1 Laporan	Rp.20,867,370	1	Rp.0		0		0		0	1	Rp.0	100	0	19	Rp.0	106	0		dalam proses perencanaan
	9.XX.01.2.05	**Administrasi Kepegawaian Perangkat Daerah**	Jumlah dokumen pendataan dan pengolahan administrasi kepegawaian	1 Dokumen	Rp.100,000,000			1 Dokumen	Rp.35,126,000		Rp.9,060,600				0				Rp.9,060,600		26		Rp.9,060,600				
	2.22.01.2.05.03	Pendataan dan Pengolahan Administrasi Kepegawaian	Jumlah Dokumen Pendataan dan Pengolahan Administrasi Kepegawaian	1 Dokumen	Rp.75,075,000		0		Rp.25,025,000	0	Rp.9,060,600		0		0		0	0	Rp.9,060,600	0	36	1	Rp.9,060,600	100	12		Pelaksanaan sesuai target
	2.22.01.2.05.10	Sosialisasi Peraturan Perundang-Undangan	Jumlah Orang Yang Sosialisasi Peraturan Perundang-Undangan	200 Orang	Rp.30,303,000	100 Orang	0	200 Orang	Rp.10,101,000	0	Rp.0		0		0		0	0	Rp.0	0	0	100	Rp.0	50	0		Dalam proses perencanaan
	9.XX.01.2.06	**Administrasi Umum Perangkat Daerah**	Laporan Kinerja Administrasi umum OPD Terlaksana	4 Laporan	Rp.1,680,000,000			4 Laporan	Rp.195,183,867		Rp.26,267,841				0				Rp.26,267,841		13		Rp.26,267,841				
	2.22.01.2.06.02	Penyediaan Peralatan dan Perlengkapan Kantor	Jumlah Paket perakatan dan Perlengkapan Kantor yang disediakan	2 Paket	Rp.113,765,040		0		Rp.37,921,680	0	Rp.4,851,100		0		0		0	0	Rp.4,851,100	0	13	2	Rp.4,851,100	100	4		inventarisasi kebutuhan pengadaan
	2.22.01.2.06.03	Penyediaan Peralatan Rumah Tangga	Jumlah Paket Peralatan Rumah Tangga yag disediakan	2 Paket	Rp.55,744,506	20 Paket	0	18 Paket	Rp.18,581,502	0	Rp.0		0		0		0	0	Rp.0	0	0	20	Rp.0	1000	0		dalam proses perencanaan
	2.22.01.2.06.04	Penyediaan Bahan Logistik Kantor	Jumlah Paket Bahan Logistik Kantor Yang disediakan	8 Paket	Rp.154,886,055	50 Paket	0	8 Paket	Rp.51,628,685	0	Rp.1,500,000		0		0		0	0	Rp.1,500,000	0	3	50	Rp.1,500,000	625	1		dalam perencanaan pengadaan
	2.22.01.2.06.09	Penyelenggaraan Rapat Koordinasi dan Konsultasi SKPD	Jumlah Laporan Penyelenggaraan Rapat Koordinasi dan Konsultasi SKPD	10 Laporan	Rp.261,156,000		0		Rp.87,052,000	3	Rp.19,916,741		0		0		0	3	Rp.19,916,741	30	23	13	Rp.19,916,741	130			Sesuai yang direncanakan
	9.XX.01.2.07	**Pengadaan Barang Milik Daerah Penunjang Urusan Pemerintah Daerah**	Jumlah Pengadaan Sarana Prasarana dan Peralatan Kantor atau gedung lainnya	20 Unit	Rp.160,000,000			20 Unit	Rp.199,686,684		Rp.47,752,000				0				Rp.47,752,000		24		Rp.47,752,000				
	2.22.01.2.07.06	Pengadaan Peralatan dan Mesin Lainnya	Jumlah Unit peralatan dan Mesin Lainnya yang disediakan	26 Unit	Rp.599,060,052	20 Unit	0	26 Unit	Rp.199,686,684	13	Rp.47,752,000		0		0		0	13	Rp.47,752,000	50	24	33	Rp.47,752,000	127			dalam proses persiapan pengadaan
	9.XX.01.2.08	**Penyediaan Jasa Penunjang Urusan Pemerintahan Daerah**	Jumlah laporan penyediaan jasa listrik, air dan internet, jasa penyediaan peralatan kantor	3 Laporan	Rp.690,000,000			3 Laporan	Rp.887,504,948		Rp.165,132,616				0				Rp.165,132,616		19		Rp.165,132,616				
	2.22.01.2.08.02	Penyediaan Jasa Komunikasi, Sumber Daya Air dan Listrik	Jumlah Laporan Penyediaan Jasa Komunikasi, Sumber Daya Air dan Listrik	3 Laporan	Rp.990,124,200		0		Rp.330,041,400	1	Rp.91,460,616		0		0		0	1	Rp.91,460,616	33	28	4	Rp.91,460,616	133			Pelaksanaan sesuai dengan penggunaan jasa komunikasi, listrik dan air
	2.22.01.2.08.04	Penyediaan Jasa Pelayanan Umum Kantor	Jumlah Laporan Penyediaan Jasa Pelayanan Umum Kantor yang disediakan	9 Laporan	Rp.1,672,390,644	12 Laporan	0	9 Laporan	Rp.557,463,548	3	Rp.73,672,000		0		0		0	3	Rp.73,672,000	33	13	15	Rp.73,672,000	167			kegiatan dalam proses persiapan
	9.XX.01.2.09	**Pemeliharaan Barang Milik Daerah Penunjang Urusan Pemerintahan Daerah**	Jumlah kendaraan Dinas Operasional atau lapangan yang dipeliharadan dibayrkan pajak dan perijinannya	59 Unit	Rp.960,000,000			59 Unit	Rp.578,939,230		Rp.118,116,000				0				Rp.118,116,000		20		Rp.118,116,000				
	2.22.01.2.09.02	Penyediaan Jasa Pemeliharaan, Biaya Pemeliharaan, Pajak, dan Perizinan Kendaraan Dinas Operasional atau Lapangan	Jumlah unit Kendaraan operasional atau lapangan yang dipelihara dan dibayrkan pajak dan perijinan	113 unit	Rp.1,523,119,560		0	59 unit	Rp.507,706,520	17	Rp.118,116,000		0		0		0	17	Rp.118,116,000	29	23	130	Rp.118,116,000	115			pelaksanaan sesuai dengan penggunaan kendaraan operasional lapangan
	2.22.01.2.09.06	Pemeliharaan Peralatan dan Mesin Lainnya	Jumlah Unit Peralatan dan Mesin lainnya yang dipelihara	22 unit	Rp.49,500,000	21 unit	0	22 unit	Rp.16,500,000	7	Rp.0		0		0		0	7	Rp.0	32	0	28	Rp.0	127	0		pelaksanaan kegiatan sesuai perencanaan
	2.22.01.2.09.09	Pemeliharaan/Rehabilitasi Gedung Kantor dan Bangunan Lainnya	Jumlah Unit Bangunan Gedung Kantor dan bangunan lainnya yang dipelihara	1 unit	Rp.164,198,130	0 unit	0	1 unit	Rp.54,732,710	0	Rp.0		0		0		0	0		0		0		0			pelaksanaan kegiatan sesuai proses perencanaan
	9.XX.01.2.03	**Administrasi Barang Milik Daerah pada Perangkat Daerah**	Jumlah Laporan Penatausahaan Barang Milik Daerah pada SKPD	3 Laporan	Rp.20,000,000			3 Laporan	Rp.21,040,137		Rp.6,939,000				0				Rp.6,939,000		33		Rp.6,939,000				
	2.22.01.2.03.06	Penatausahaan Barang Milik Daerah pada SKPD	Jumlah Laporan Panatausahaan Barang Milik Daerah pada SKPD	1 Laporan	Rp.63,120,411		0		Rp.21,040,137	0	Rp.6,939,000		0		0		0	0	Rp.6,939,000	0	33	1	Rp.6,939,000	100	11		kegiatan dalam proses pelakasanaan
Rata-rata Capaian kinerja (%)																				47%	29%			%	%		
Predikat Kinerja																				Sangat Tinggi	Sangat Tinggi						
	2.22.02	**PROGRAM PENGEMBANGAN KEBUDAYAAN**	Jumlah Even/Pertunjukan seni dan dan budaya yang dilaksanakan	38 Even	3,350,000,000				Rp.8,139,000,000		Rp.4,194,683,040								Rp.4,194,683,040		52		Rp.4,194,683,040			Dinas Pendidikan Dan Kebudayaan	
	2.22.02.2.02	**Pelestarian Kesenian Tradisional yang Masyarakat Pelakunya dalam Daerah Kabupaten/Kota**	Jumlah Kesenian Tradisional yang dilestarikan	15 Kesenian Tradisional	Rp.1,500,000,000			15 Kesenian Tradisional	Rp.7,789,000,000		Rp.4,189,897,040				0				Rp.4,189,897,040		54		Rp.4,189,897,040				
			Jumlah Even/pertunjukan seni dan budaya yang dilaksanakan	15 Event											0												
	2.22.02.2.02.01	Pelindungan, Pengembangan, Pemanfaatan Objek Pemajuan Tradisi Budaya	Jumlah obyek pemajuan tradisi budaya yang dilakukan pelindungan, pengembangan dan pemanfaatan	55 Obyek	Rp.23,367,000,000	0 Obyek	0	55 Obyek	Rp.7,789,000,000	17	Rp.4,189,897,040		0		0		0	17	Rp.4,189,897,040	31	54	0	Rp.4,189,897,040	0			Kegiatan dalam proses pelaksanaan
	2.22.02.2.01	**Pengelolaan Kebudayaan yang Masyarakat Pelakunya dalam Daerah Kabupaten/Kota**	Jumlah Obyek pemajuan kebudayaan yang dilakukan pelindungan, pengembangan, pemanfaatan	3 obyek	Rp.1,850,000,000			3 obyek	Rp.350,000,000		Rp.4,786,000				0				Rp.4,786,000		1		Rp.4,786,000				
	2.22.02.2.01.01	Pelindungan, Pengembangan, Pemanfaatan Objek Pemajuan Kebudayaan	Jumlah obyek pemajuan kebudayaan yang dilakukan pelindungan, pengembangan dan pemanfaatan	7 obyek	Rp.1,050,000,000	0 obyek	0	7 obyek	Rp.350,000,000	0	Rp.4,786,000		0		0		0	0	Rp.4,786,000	0	1	0	Rp.4,786,000	0			Kegiatan dalam proses perencanaan
Rata-rata Capaian kinerja (%)																				16%	52%			%	%		
Predikat Kinerja																				Sedang	Sangat Tinggi						

	2.22.03	**PROGRAM PENGEMBANGAN KESENIAN TRADISIONAL**	Persentase sanggar seni dan budaya tradisional aktif	100 %	1,200,000,000				Rp.160,000,000		Rp.160,000,000								Rp.160,000,000		100		Rp.160,000,000			DinasPendidikan DanKebudayaan	
	2.22.03.2.01	**Pembinaan Kesenian yang Masyarakat Pelakunya dalam Daerah Kabupaten/Kota**	Jumlah Lembaga Kesenian yang ditingkatkan kapasitasnya	8 Kelompok	Rp.1,200,000,000	7 Kelompok		8 Kelompok	Rp.160,000,000		Rp.160,000,000				0				Rp.160,000,000		100		Rp.160,000,000				
	2.22.03.2.01.03	Peningkatan Kapasitas Tata Kelola Lembaga Kesenian Tradisional	Jumlah lembaga kesenian tradisional yang ditingkatkan kapasitasnya	5 Lembaga	Rp.480,000,000	0 Lembaga	0	5 Lembaga	Rp.160,000,000	5	Rp.160,000,000		0		0		0	5	Rp.160,000,000	100	100	0	Rp.160,000,000	0			Pelaksanaan kegiatan telah selesai sesuai target
Rata-rata Capaian kinerja (%)																				100%	100%			%	%		
Predikat Kinerja																				Sangat Tinggi	Sangat Tinggi						
	2.22.05	**PROGRAM PELESTARIAN DAN PENGELOLAAN CAGAR BUDAYA**	Jumlah situs yang dilestarikan	10 Buah	100,000,000				Rp.138,640,000		Rp.18,176,600								Rp.18,176,600		13		Rp.18,176,600			Dinas Pendidikan Dan Kebudayaan	
	2.22.05.2.02	**Pengelolaan Cagar Budaya Peringkat Kabupaten/Kota**	Jumlah Obyek Situs Cagar Budaya yang dilestarikan	10 Situs	Rp.100,000,000			10 Situs	Rp.138,640,000		Rp.18,176,600				0				Rp.18,176,600		13		Rp.18,176,600				
	2.22.05.2.02.01	Pelindungan Cagar Budaya	Jumlah obyek cagar budaya yang dilindungi	10 Obyek	Rp.150,000,000	0 Obyek	0	10 Obyek	Rp.50,000,000	0	Rp.4,277,000		0		0		0	0	Rp.4,277,000	0	9	0	Rp.4,277,000	0			kegiatan dalam proses perencanaan
	2.22.05.2.02.02	Pengembangan Cagar Budaya	Jumlah obyek cagar budaya yang dikembangkan	10 obyek	Rp.265,920,000	0 obyek	0	10 obyek	Rp.88,640,000	1	Rp.13,899,600		0		0		0	1	Rp.13,899,600	10	16	0	Rp.13,899,600	0			kegiatan dalam proses persiapan
Rata-rata Capaian kinerja (%)																				5%	13%			%	%		
Predikat Kinerja																				Sangat Rendah	Rendah						
Jumlah Anggaran dan Realisasi dari Seluruh Program									Rp.910,490,956,118		Rp.252,841,871,241		Rp.0		Rp.0		Rp.0		Rp.252,841,871,241								
TOTAL RATA-RATA CAPAIAN KINERJA DAN ANGGARAN DARI SELURUH PROGRAM(%)																				24 %	26 %						
PREDIKAT KINERJA DARI SELURUH PROGRAM																				Sangat Tinggi	Sangat Tinggi						

Faktor pendorong keberhasilan kinerja: **Telah ditetapkan Pejabat Pelaksana Kegiatan, sperti PA,KPA,PPK,PPTK dan Bendahara Pengeluaran/Bendahara Pengeluaran Pembantu**

Faktor penghambat pencapaian kinerja: **Pelaksanaan program dan kegiatan dalam proses penayangan dan persiapan tender**

Tindak lanjut yang diperlukan dalam triwulan berikutnya: **percepatan proses penayangan dan persiapan tender sesuai jadwal**

Tindak lanjut yang diperlukan dalam Renja SKPD tahun berikutnya : **percepatan proses entri SiRUP**

Evaluasi Terhadap Hasil Renja Perangkat Daerah Lingkup Kabupaten/Kota

Renja Perangkat Daerah Dinas Perhubungan Kabupaten Lombok Tengah

Triwulan I Tahun 2024

No	Kode	Urusan/Bidang Urusan Pemerintahan Daerah Dan Program/Kegiatan/Sub Kegiatan	Indikator Kinerja Program (outcome)/ Kegiatan (output)	Target Renstra SKPD pada Tahun 2026 (Akhir Periode Renstra SKPD)		Realisasi Capaian Kinerja Renstra SKPD s.d Renja SKPD Tahun Lalu		Target Kinerja dan Anggaran Renja SKPD Tahun Berjalan yang dievaluasi (2024)		Realisasi Kinerja Pada Triwulan								Realisasi Capaian Kinerja dan Anggaran Renja SKPD yang Dievaluasi		Tingkat Capaian Kinerja dan Realisasi Anggaran Renja SKPD yang dievaluasi (%) (2024)		Realisasi Kinerja dan Anggaran Renstra SKPD s/d Tahun 2024		Tingkat Capaian Kinerja dan Realisasi Anggaran Renstra SKPD s.d. Thn 2024 (%)		Unit Perangkat Daerah Penanggung Jawab	Ket
										1		2		3		4											
1	2	3	4	5		6		7		8		9		10		11		12 = 8+9+10+11		13 = 12/7 x 100%		14 = 6 + 12		15=14/5 x100%		16	17
				K	Rp	K	Rp	K	Rp	K	Rp	K	Rp	K	Rp	K	Rp	K	Rp	K (%)	Rp (%)	K	Rp	K (%)	Rp (%)		
	2	**URUSAN PEMERINTAHAN WAJIB YANG TIDAK BERKAITAN DENGAN PELAYANAN DASAR**																									
	2.15	**PERHUBUNGAN**																									
	9.XX.01	**PROGRAM PENUNJANG URUSAN PEMERINTAHAN DAERAH KABUPATEN/KOTA**	Nilai SAKIP OPD	B Predikat	14,479,261,000		0		Rp.5,529,700,231	Predikat	Rp.1,212,112,027		0				0		Rp.1,212,112,027		22		Rp.1,212,112,027			Dinas Perhubungan	
	9.XX.01.2.01	**Perencanaan, Penganggaran, dan Evaluasi Kinerja Perangkat Daerah**	Persentase IKU OPD yang tercapai	100 %	Rp.110,060,000		Rp.0	100 %	Rp.39,615,580	49 %	Rp.22,284,360		0		0		0	49	Rp.22,284,360	49	56		Rp.22,284,360				
	2.15.01.2.01.01	Penyusunan Dokumen Perencanaan Perangkat Daerah	Jumlah dokumen perencanaan perangkat daerah	0 dokumen	Rp.88,338,540		0	5 dokumen	Rp.29,446,180	1	Rp.19,617,980		0		0		0	1	Rp.19,617,980	20	67	0	Rp.19,617,980	0			- Dokumen perencanaan yang sudah selesai adalah Dokumen Ranwal Renja 2025; - Untuk RKA 2025 sudah memasuki tahap penyusunan rencana kegiatan ; - Pelaksanaan Bimtek Perencanaan juga sudah selesai dilaksanakan pada bulan Januari - Februari 2024 di Surabaya
	2.15.01.2.01.06	Koordinasi dan Penyusunan Laporan Capaian Kinerja dan Ikhtisar Realisasi Kinerja SKPD	Jumlah Laporan Capaian Kinerja dan Ikhtisar Realisasi Kinerja SKPD dan Laporan Hasil Koordinasi Penyusunan Laporan Capaian Kinerja dan Ikhtisar Realisasi Kinerja SKPD	0 dokumen	Rp.30,508,200		0	13 dokumen	Rp.10,169,400	9	Rp.2,666,380		0		0		0	9	Rp.2,666,380	69	26	0	Rp.2,666,380	0			Dokumen laporan kinerja yang sudah selesai pada TW I meliputi LKPJ, LPPD, LKjIP, beserta dokumen-dokumen pendukungnya
	9.XX.01.2.02	**Administrasi Keuangan Perangkat Daerah**	Persentase temuan Hasil Pemeriksaan Keuangan OPD yang ditindaklanjuti	100 %	Rp.10,985,136,000				Rp.3,670,637,627	100 %	Rp.1,059,292,687				0			100	Rp.1,059,292,687	100	29		Rp.1,059,292,687				
	2.15.01.2.02.01	Penyediaan Gaji dan Tunjangan ASN	Jumlah Orang yang Menerima Gaji dan Tunjangan ASN	0 ob	Rp.10,967,724,051		0	630 ob	Rp.3,655,908,017	152	Rp.1,055,456,987		0		0		0	152	Rp.1,055,456,987	24	29	0	Rp.1,055,456,987	0			Gaji sudah terbayar selama 4 kali yang terdiri dari gaji bulan Januari, Februari, Maret, dan Gaji 14 untuk ASN Dinas Perhubungan dengan jumlah pegawai 38 orang/bulan
	2.15.01.2.02.07	Koordinasi dan Penyusunan Laporan Keuangan Bulanan/Triwulanan/Semesteran SKPD	Jumlah Laporan Keuangan Bulanan/ Triwulanan/ Semesteran SKPD dan Laporan Koordinasi Penyusunan Laporan Keuangan Bulanan/Triwulanan/ Semesteran SKPD	0 dokumen	Rp.44,188,830		0	15 dokumen	Rp.14,729,610	3	Rp.3,835,700		0		0		0	3	Rp.3,835,700	20	26	0	Rp.3,835,700	0			Laporan keuangan yang sudah selesai adalah laporan keuangan bulanan dari bulan Januari - Maret 2024
	9.XX.01.2.03	**Administrasi Barang Milik Daerah pada Perangkat Daerah**	Persentase validasi data aset OPD	100 %	Rp.13,319,000				Rp.10,823,220	58 %	Rp.1,747,700				0			58	Rp.1,747,700	58	16		Rp.1,747,700				
	2.15.01.2.03.04	Pembinaan, Pengawasan, dan Pengendalian Barang Milik Daerah pada SKPD	Jumlah Laporan Hasil Pembinaan, Pengawasan, dan Pengendalian Barang Milik Daerah pada SKPD	0 dokumen	Rp.32,469,660		0	5 dokumen	Rp.10,823,220	0	Rp.1,747,700		0		0		0	0	Rp.1,747,700	0	16	0	Rp.1,747,700	0			Laporan BMD TW I masih dalam proses rekonsiliasi dengan Bidang Aset BKAD
	9.XX.01.2.05	**Administrasi Kepegawaian Perangkat Daerah**	Persentase SDM dengan Capaian Kinerja lebih dari 80%	100 %	Rp.484,000,000				Rp.67,592,700	98 %	Rp.3,269,100				0			98	Rp.3,269,100	98	5		Rp.3,269,100				
	2.15.01.2.05.03	Pendataan dan Pengolahan Administrasi Kepegawaian	Jumlah Dokumen Pendataan dan Pengolahan Administrasi Kepegawaian	0 dokumen	Rp.35,882,100		0	15 dokumen	Rp.11,960,700	3	Rp.3,269,100		0		0		0	3	Rp.3,269,100	20	27	0	Rp.3,269,100	0			Laporan kepegawaian yang sudah selesai adalah laporan evaluasi kepegawaian bulanan dari bulan Januari - Maret 2024
	2.15.01.2.05.09	Pendidikan dan Pelatihan Pegawai Berdasarkan Tugas dan Fungsi	Jumlah Pegawai Berdasarkan Tugas dan Fungsi yang Mengikuti Pendidikan dan Pelatihan	0 orang	Rp.166,896,000		0	3 orang	Rp.55,632,000	0	Rp.0		0		0		0	0	Rp.0	0	0	0	Rp.0	0	0		Peserta diklat sudah melakukan pendaftaran Diklat Pengujian Kendaraan Bermotor Dasar di Poltrada Bali. Saat ini mereka masih masih menunggu jadwal pelaksanaan Diklat dari penyelenggara yang direncanakan akan dilaksanakan pada tanggal 27 Mei - 14 Juni 2024. Jumlah peserta diklat yang didaftarkan sebanyak 3 orang.
	9.XX.01.2.06	**Administrasi Umum Perangkat Daerah**	Persentase penyelesaian pekerjaan sesuai SOP	100 %	Rp.1,577,706,000				Rp.141,641,669	100 %	Rp.39,935,140				0			100	Rp.39,935,140	100	28		Rp.39,935,140				

	2.15.01.2.06.02	Penyediaan Peralatan dan Perlengkapan Kantor	Jumlah Paket Peralatan dan PerlengkapanKantor yang Disediakan	0 paket	Rp.153,791,007		0	7 paket	Rp.51,263,669	4	Rp.30,682,500		0		0		0	4	Rp.30,682,500	57	60	0	Rp.30,682,500	0	20		Paket yang sudah selesai pada TW I adalah paket pengadaan ATK, benda pos, lemari, dan AC
	2.15.01.2.06.04	Penyediaan Bahan Logistik Kantor	Jumlah Paket Bahan Logistik Kantor yang Disediakan	0 paket	Rp.54,000,000		0	12 paket	Rp.18,000,000	3	Rp.4,500,000		0		0		0	3	Rp.4,500,000	25	25	0	Rp.4,500,000	0			Paket bahan logistik kantor yang sudah selesai adalah paket makan minum tamu dinas untuk bulan Januari - Maret 2024
	2.15.01.2.06.09	Penyelenggaraan Rapat Koordinasi dan Konsultasi SKPD	Jumlah Laporan Penyelenggaraan Rapat Koordinasi dan Konsultasi SKPD	0 dokumen	Rp.217,134,000		0	40 dokumen	Rp.72,378,000	1	Rp.4,752,640		0		0		0	1	Rp.4,752,640	2	7	0	Rp.4,752,640	0			Realisasi pelaksanaan perjalanan dinas luar daerah pada TW I dilaksanakan oleh Kepala Dinas ke Malang dalam rangka Studi Tiru Pengintegrasian Sistem dalam pelaksanaan SAKIP
	9.XX.01.2.07	**Pengadaan Barang Milik Daerah Penunjang Urusan Pemerintah Daerah**	Persentase validasi data aset OPD	100 %	Rp.220,000,000				Rp.1,278,735,835	58 %	Rp.0				0			58	Rp.0	58	0		Rp.0		1		
	2.15.01.2.07.02	Pengadaan Kendaraan Dinas Operasional atau Lapangan	Jumlah Unit Kendaraan Dinas Operasional atau Lapangan yang Disediakan	0 unit	Rp.3,836,207,505		0	1 unit	Rp.1,278,735,835	0	Rp.0		0		0		0	0	Rp.0	0	0	0	Rp.0	0	0		Sampai dengan akhir TW I, proses pengadaan Mobil Hidrolik PJU (Skylift 12 M) sebanyak 1 unit yang diproses melalui sistem e-katalog sudah sampai pada tahap pembuatan kontrak, dengan estimasi kendaraan diterima selambat-lambatnya pada tanggal 13 Juni 2024
	9.XX.01.2.08	**Penyediaan Jasa Penunjang Urusan Pemerintahan Daerah**	Persentase penyelesaian pekerjaan sesuai SOP dan tepat waktu	100 %	Rp.347,700,000				Rp.142,469,140	100 %	Rp.37,802,213				0			100	Rp.37,802,213	100	27		Rp.37,802,213				
	2.15.01.2.08.02	Penyediaan Jasa Komunikasi, Sumber Daya Air dan Listrik	Jumlah Laporan Penyediaan Jasa Komunikasi, Sumber Daya Air dan Listrik yang Disediakan	0 dokumen	Rp.240,261,420		0	12 dokumen	Rp.80,087,140	3	Rp.24,786,213		0		0		0	3	Rp.24,786,213	25	31	0	Rp.24,786,213	0	10		Laporan penyediaan jasa listrik, air, dan internet sudah selesai sebanyak 3 laporan, yaitu untuk pengadaan bulan Januari - Maret 2024
	2.15.01.2.08.04	Penyediaan Jasa Pelayanan Umum Kantor	Jumlah Laporan Penyediaan Jasa Pelayanan Umum Kantor yang Disediakan	0 dokumen	Rp.187,146,000		0	12 dokumen	Rp.62,382,000	3	Rp.13,016,000		0		0		0	3	Rp.13,016,000	25	21	0	Rp.13,016,000	0			Laporan penyediaan jasa pelayanan umum kantor sudah selesai sebanyak 3 laporan, yaitu laporan bulan Januari - Maret 2024
	9.XX.01.2.09	**Pemeliharaan Barang Milik Daerah Penunjang Urusan Pemerintahan Daerah**	Persentase BMD Kondisi Baik	100 %	Rp.741,340,000				Rp.178,184,460	94 %	Rp.47,780,827				0			94	Rp.47,780,827	94	27		Rp.47,780,827				
	2.15.01.2.09.02	Penyediaan Jasa Pemeliharaan, Biaya Pemeliharaan, Pajak, dan Perizinan Kendaraan Dinas Operasional atau Lapangan	Jumlah Kendaraan Dinas Operasional atau Lapangan yang Dipelihara dan dibayarkan Pajak dan Perizinannya	0 unit	Rp.498,553,380		0	45 unit	Rp.166,184,460	10	Rp.47,780,827		0		0		0	10	Rp.47,780,827	22	29	0	Rp.47,780,827	0			-
	2.15.01.2.09.09	Pemeliharaan/Rehabilitasi Gedung Kantor dan Bangunan Lainnya	Jumlah Sarana dan Prasarana Pendukung Gedung Kantor atau Bangunan Lainnya yang Dipelihara/Direhabilitasi	1 unit	Rp.36,000,000	0 unit	0	1 unit	Rp.12,000,000	0	Rp.0		0		0		0	0	Rp.0	0	0	0	Rp.0	0	0		Pelaksanaan akan dilakukan pada TW III
Rata-rata Capaian kinerja (%)																				21%	22%			%	%		
Predikat Kinerja																				Tinggi	Tinggi						
	2.15.02	**PROGRAM PENYELENGGARAAN LALU LINTAS DAN ANGKUTAN JALAN (LLAJ)**	Persentase saras keselamatan jalan	64.2 %	35,257,705,000	55.96 %		64.2 %	Rp.13,193,354,405	%	Rp.3,481,989,066								Rp.3,481,989,066		26		Rp.3,481,989,066			Dinas Perhubungan	
	2.15.02.2.02	**Penyediaan Perlengkapan Jalan di Jalan Kabupaten/Kota**	Persentase Perlengkapan jalan yang terpasang	9,76 %	Rp.31,741,282,000	8,34 %		9,76 %	Rp.12,039,048,271	44.02 %	Rp.3,338,660,866				0			44.02	Rp.3,338,660,866	44.02	28		Rp.3,338,660,866				
			Jumlah Kawasan PUD yang diawasi	2 Lokasi		0 Lokasi		2 Lokasi		0 Lokasi					0			0		0	28						
	2.15.02.2.02.02	Penyediaan Perlengkapan Jalan di Jalan Kabupaten/Kota	Jumlah Perlengkapan Jalan di Jalan Kabupaten/Kota yang Tersedia	2125 buah	Rp.35,844,744,813	9268 buah	0	12 buah	Rp.11,948,248,271	0	Rp.3,278,813,866		0		0		0	0	Rp.3,278,813,866	0	27	9268	Rp.3,278,813,866	436	9		- pengadaan perlengkapan jalan yang dimaksud adalah pengadaan dan pemasangan PJU sebanyak 6 buah dan RPPJ sebanyak 6 buah; - proses pengadaan sudah memasuki tahap penetepan penyedia (di SPSE)
	2.15.02.2.02.04	Rehabilitasi dan Pemeliharaan Perlengkapan Jalan	Jumlah Perlengkapan Jalan yang Terehabilitasi dan Terpelihara	1001 unit	Rp.272,400,000	2007 unit	0	5 unit	Rp.90,800,000	5	Rp.59,847,000		0		0		0	5	Rp.59,847,000	100	66	2012	Rp.59,847,000	201			pemeliharaan perlengkapan jalan khususnya traffic light sudah dilaksanakan pada 5 titik dan akan terus berlangsung sepanjang tahun
	2.15.02.2.04	**Penerbitan Izin Penyelenggaraan dan Pembangunan Fasilitas Parkir**	Persentase lokasi parkir yang tergarap	83,64 %	Rp.301,510,000	72,73 %		83,64 %	Rp.139,398,800	68.97 %	Rp.20,630,000				0			68.97	Rp.20,630,000	68.97	15		Rp.20,630,000				

	2.15.02.2.04.02	Koordinasi dan Sinkronisasi Pengawasan Pelaksanaan Izin Penyelenggaraan dan Pembangunan Fasilitas Parkir Kewenangan Kabupaten/Kota	Jumlah Laporan Koordinasi dan Sinkronisasi Pengawasan Pelaksanaan Izin Penyelenggaraan dan Terbangunnya Fasilitas Parkir Kewenangan Kabupaten/Kota	12 laporan	Rp.418,196,400	0 laporan	0	12 laporan	Rp.139,398,800	3	Rp.20,630,000		0		0		0	3	Rp.20,630,000	25	15	0	Rp.20,630,000	0			Laporan pelaksanaan pengawasan parkir yang sudah selesai pada TW I adalah laporan pelaksanaan kegitaan untuk bulan Januari - Maret 2024
	2.15.02.2.05	**Pengujian Berkala Kendaraan Bermotor**	Persentase kendaraan yang laik jalan	98 %	Rp.2,711,973,000	97 %		98 %	Rp.525,508,734	17.01 %	Rp.26,397,000				0			17.01	Rp.26,397,000	17.01	5		Rp.26,397,000				
	2.15.02.2.05.01	Penyediaan Sarana dan Prasarana Pengujian Berkala Kendaraan Bermotor	Jumlah Sarana dan Prasarana Pengujian Berkala Kendaraan Bermotor yang Tersedia	1 unit	Rp.949,526,202	6 unit	0	1 unit	Rp.316,508,734	0	Rp.26,397,000		0		0		0	0	Rp.26,397,000	0	8	6	Rp.26,397,000	600			Penyediaan sarana PKB yang dimaksud adalah pembangunan tembok/pagar keliling kantor UPTD PKB sepanjang 90 meter. Sampai dengan akhir TW I, proses pengadaan sudah memasuki tahap pemilihan penyedia (di SPSE)
	2.15.02.2.05.04	Penyediaan Bukti Lulus Uji Pengujian Berkala Kendaraan Bermotor	Jumlah Dokumen Bukti Lulus Uji Pengujian Berkala Kendaraan Bermotor	7888 dokumen	Rp.300,000,000	5500 dokumen	0	4000 dokumen	Rp.100,000,000	0	Rp.0		0		0		0	0	Rp.0	0	0	5500	Rp.0	70	0		Pengadaan Bukti Lulus Uji Elektroik (BLUe) akan dilaksanakan pada TW III
	2.15.02.2.05.07	Pemeliharaan Sarana dan Prasarana Pengujian Berkala Kendaraan Bermotor	Jumlah Sarana dan Prasarana Pengujian Berkala Kendaraan Bermotor yang Terpelihara	7 unit	Rp.327,000,000	6 unit	0	9 unit	Rp.109,000,000	0	Rp.0		0		0		0	0		0		6		86			Pelaksanaan pemeliharaan alat uji kendaraan bermotor sebanyak 9 unit sekaligus kalibrasi alat uji tersebut akan dilaksanakan pada TW IV
	2.15.02.2.06	**Pelaksanaan Manajemen dan Rekayasa Lalu Lintas untuk Jaringan Jalan Kabupaten/Kota**	Persentase Pelaksanaan Manajemen lalu lintas yang dilaksanakan	60 %	Rp.165,000,000	40 %		60 %	Rp.313,113,800	40 %	Rp.63,765,600				0			40	Rp.63,765,600	40	20		Rp.63,765,600				
	2.15.02.2.06.04	Pengawasan dan Pengendalian Efektivitas Pelaksanaan Kebijakan untuk Jalan Kabupaten/Kota	Jumlah Laporan Pengawasan dan Pengendalian Efektivitas Pelaksanaan Kebijakan untuk Jalan Kabupaten/Kota	12 laporan	Rp.939,341,400	0 laporan	0	12 laporan	Rp.313,113,800	3	Rp.63,765,600		0		0		0	3	Rp.63,765,600	25	20	0	Rp.63,765,600	0	7		Laporan pelaksanaan kegiatan yang sudah selesai adalah laporan pelaksanaan kegiatan bulan Januari - Maret 2024
	2.15.02.2.08	**Audit dan Inspeksi Keselamatan LLAJ di Jalan**	Persentase kepatuhan pengguna jalan dalam berlalu lintas	76 %	Rp.137,940,000	74 %		76 %	Rp.104,280,000	0 %	Rp.24,510,000				0			0	Rp.24,510,000	0	24		Rp.24,510,000				
	2.15.02.2.08.04	Pelaksanaan Inspeksi, Audit dan Pemantauan Pemenuhan Persyaratan Penyelenggaraan Kompetensi Pengemudi Kendaraan Bermotor Kabupaten/Kota	Jumlah Laporan Inspeksi, Audit dan Pemantauan Pemenuhan Persyaratan Penyelenggaraan Kompetensi Pengemudi Kendaraan Bermotor Kabupaten/Kota	12 laporan	Rp.312,840,000	0 laporan	0	12 laporan	Rp.104,280,000	3	Rp.24,510,000		0		0		0	3	Rp.24,510,000	25	24	0	Rp.24,510,000	0			Laporan pelaksanaan kegiatan yang sudah selesai adalah laporan pelaksanaan kegiatan (OPGAB) pada bulan Januari - Maret 2024
	2.15.02.2.09	**Penyediaan Angkutan Umum untuk Jasa Angkutan Orang dan/atau Barang antar Kota dalam 1 (satu) Daerah Kabupaten/Kota**	Persentase trayek angkutan umum yang dinormalisasikan	57 %	Rp.200,000,000	36 %		57 %	Rp.72,004,800		Rp.8,025,600				0				Rp.8,025,600	0	11		Rp.8,025,600				
	2.15.02.2.09.02	Pengendalian dan Pengawasan Ketersediaan Angkutan Umum untuk Jasa angkutan Orang dan/atau Barang Antar Kota dalam 1 (satu) Kabupaten/Kota	Jumlah Laporan Pengendalian dan Pengawasan Ketersediaan Angkutan Umum untuk Jasa Angkutan Orang dan/atau Barang Antar Kota dalam 1 (Satu) Kabupaten/Kota	12 laporan	Rp.216,014,400	0 laporan	0	12 laporan	Rp.72,004,800	3	Rp.8,025,600		0		0		0	3	Rp.8,025,600	25	11	0	Rp.8,025,600	0			Laporan pelaksanaan kegiatan yang sudah selesai adalah laporan pelaksanaan kegatan (OPGAB kendaraan/angkutan umum) pada bulan Januari - Maret 2024
Rata-rata Capaian kinerja (%)																				22%	26%			%	%		
Predikat Kinerja																				Tinggi	Sangat Tinggi						
	2.15.03	**PROGRAM PENGELOLAAN PELAYARAN**	Persentase Penerbitan PAS Kecil Angkutan Laut	60 %	187,858,000	40 %		60 %	Rp.45,776,326	%	Rp.8,742,000								Rp.8,742,000		19		Rp.8,742,000			Dinas Perhubungan	
	2.15.03.2.02	**Penerbitan Izin Usaha Angkutan Laut Pelayaran Rakyat bagi Orang Perorangan atau Badan Usaha yang Berdomisili dan yang Beroperasi pada Lintas Pelabuhan dalam Daerah Kabupaten/Kota**	Jumlah Penerbitan PAS Kecil Angkutan Laut	60 %	Rp.187,858,000	40 %		60 %	Rp.45,776,326	93 %	Rp.8,742,000				0			93	Rp.8,742,000	93	19		Rp.8,742,000				
	2.15.03.2.02.03	Penertiban Izin Usaha Angkutan Laut Pelayaran Rakyat bagi Orang Perorangan atau Badan Usaha yang Berdomisili dan yang Beroperasi pada Lintas Pelabuhan dalam Daerah Kabupaten/Kota	Jumlah Laporan Koordinasi dan Sinkronisasi Pengawasan Pelaksanaan Izin Usaha Angkutan Laut Pelayaran Rakyat Kewenangan Kabupaten/Kota	12 laporan	Rp.137,328,978	0 laporan	0	12 laporan	Rp.45,776,326	3	Rp.8,742,000		0		0		0	3	Rp.8,742,000	25	19	0	Rp.8,742,000	0			Laporan pelaksanaan kegiatan yang sudah selesai adalah laporan pengawasan perijinan angkutan laut pada bulan Januari - Maret 2024
Rata-rata Capaian kinerja (%)																				25%	19%			%	%		
Predikat Kinerja																				Sangat Tinggi	Tinggi						
	2	**URUSAN PEMERINTAHAN WAJIB YANG TIDAK BERKAITAN DENGAN PELAYANAN DASAR**																									
	2.13	**PEMBERDAYAAN MASYARAKAT DAN DESA**																									
	9.XX.01	**PROGRAM PENUNJANG URUSAN PEMERINTAHAN DAERAH KABUPATEN/KOTA**	Nilai SAKIP OPD	B Predikat	14,479,261,000				Rp.5,529,700,231	Predikat	Rp.1,212,112,027								Rp.1,212,112,027		22		Rp.1,212,112,027			Dinas Perhubungan	

	9.XX.01.2.01	**Perencanaan, Penganggaran, dan Evaluasi Kinerja Perangkat Daerah**	Persentase IKU OPD yang tercapai	100 %	Rp.110,060,000			100 %	Rp.39,615,580	49 %	Rp.22,284,360				0			49	Rp.22,284,360	49	56		Rp.22,284,360				
	2.13.01.2.01.01	Penyusunan Dokumen Perencanaan Perangkat Daerah	Jumlah dokumen perencanaan perangkat daerah	0 dokumen	Rp.88,338,540		0	5 dokumen	Rp.29,446,180	1	Rp.19,617,980		0		0		0	1	Rp.19,617,980	20	67	0	Rp.19,617,980	0			- Dokumen perencanaan yang sudah selesai adalah Dokumen Ranwal Renja 2025; - Untuk RKA 2025 sudah memasuki tahap penyusunan rencana kegiatan ; - Pelaksanaan Bimtek Perencanaan juga sudah selesai dilaksanakan pada bulan Januari - Februari 2024 di Surabaya
	2.13.01.2.01.06	Koordinasi dan Penyusunan Laporan Capaian Kinerja dan Ikhtisar Realisasi Kinerja SKPD	Jumlah Laporan Capaian Kinerja dan Ikhtisar Realisasi Kinerja SKPD dan Laporan Hasil Koordinasi Penyusunan Laporan Capaian Kinerja dan Ikhtisar Realisasi Kinerja SKPD	0 dokumen	Rp.30,508,200		0	13 dokumen	Rp.10,169,400	9	Rp.2,666,380		0		0		0	9	Rp.2,666,380	69	26	0	Rp.2,666,380	0			Dokumen laporan kinerja yang sudah selesai pada TW I meliputi LKPJ, LPPD, LKjIP, beserta dokumen-dokumen pendukungnya
	9.XX.01.2.02	**Administrasi Keuangan Perangkat Daerah**	Persentase temuan Hasil Pemeriksaan Keuangan OPD yang ditindaklanjuti	100 %	Rp.10,985,136,000				Rp.3,670,637,627	100 %	Rp.1,059,292,687				0			100	Rp.1,059,292,687	100	29		Rp.1,059,292,687				
	2.13.01.2.02.01	Penyediaan Gaji dan Tunjangan ASN	Jumlah Orang yang Menerima Gaji dan Tunjangan ASN	0 ob	Rp.10,967,724,051		0	630 ob	Rp.3,655,908,017	152	Rp.1,055,456,987		0		0		0	152	Rp.1,055,456,987	24	29	0	Rp.1,055,456,987	0			Gaji sudah terbayar selama 4 kali yang terdiri dari gaji bulan Januari, Februari, Maret, dan Gaji 14 untuk ASN Dinas Perhubungan dengan jumlah pegawai 38 orang/bulan
	2.13.01.2.02.07	Koordinasi dan Penyusunan Laporan Keuangan Bulanan/Triwulanan/Semesteran SKPD	Jumlah Laporan Keuangan Bulanan/ Triwulanan/ Semesteran SKPD dan Laporan Koordinasi Penyusunan Laporan Keuangan Bulanan/Triwulanan/ Semesteran SKPD	0 dokumen	Rp.44,188,830		0	15 dokumen	Rp.14,729,610	3	Rp.3,835,700		0		0		0	3	Rp.3,835,700	20	26	0	Rp.3,835,700	0			Laporan keuangan yang sudah selesai adalah laporan keuangan bulanan dari bulan Januari - Maret 2024
	9.XX.01.2.03	**Administrasi Barang Milik Daerah pada Perangkat Daerah**	Persentase validasi data aset OPD	100 %	Rp.13,319,000				Rp.10,823,220	58 %	Rp.1,747,700				0			58	Rp.1,747,700	58	16		Rp.1,747,700				
	2.13.01.2.03.04	Pembinaan, Pengawasan, dan Pengendalian Barang Milik Daerah pada SKPD	Jumlah Laporan Hasil Pembinaan, Pengawasan, dan Pengendalian Barang Milik Daerah pada SKPD	0 dokumen	Rp.32,469,660		0	5 dokumen	Rp.10,823,220	0	Rp.1,747,700		0		0		0	0	Rp.1,747,700	0	16	0	Rp.1,747,700	0			Laporan BMD TW I masih dalam proses rekonsiliasi dengan Bidang Aset BKAD
	9.XX.01.2.05	**Administrasi Kepegawaian Perangkat Daerah**	Persentase SDM dengan Capaian Kinerja lebih dari 80%	100 %	Rp.484,000,000				Rp.67,592,700	98 %	Rp.3,269,100				0			98	Rp.3,269,100	98	5		Rp.3,269,100				
	2.13.01.2.05.03	Pendataan dan Pengolahan Administrasi Kepegawaian	Jumlah Dokumen Pendataan dan Pengolahan Administrasi Kepegawaian	0 dokumen	Rp.35,882,100		0	15 dokumen	Rp.11,960,700	3	Rp.3,269,100		0		0		0	3	Rp.3,269,100	20	27	0	Rp.3,269,100	0			Laporan kepegawaian yang sudah selesai adalah laporan evaluasi kepegawaian bulanan dari bulan Januari - Maret 2024
	2.13.01.2.05.09	Pendidikan dan Pelatihan Pegawai Berdasarkan Tugas dan Fungsi	Jumlah Pegawai Berdasarkan Tugas dan Fungsi yang Mengikuti Pendidikan dan Pelatihan	0 orang	Rp.166,896,000		0	3 orang	Rp.55,632,000	0	Rp.0		0		0		0	0	Rp.0	0	0	0	Rp.0	0	0		Peserta diklat sudah melakukan pendaftaran Diklat Pengujian Kendaraan Bermotor Dasar di Poltrada Bali. Saat ini mereka masih masih menunggu jadwal pelaksanaan Diklat dari penyelenggara yang direncanakan akan dilaksanakan pada tanggal 27 Mei - 14 Juni 2024. Jumlah peserta diklat yang didaftarkan sebanyak 3 orang.
	9.XX.01.2.06	**Administrasi Umum Perangkat Daerah**	Persentase penyelesaian pekerjaan sesuai SOP	100 %	Rp.1,577,706,000				Rp.141,641,669	100 %	Rp.39,935,140				0			100	Rp.39,935,140	100	28		Rp.39,935,140				
	2.13.01.2.06.02	Penyediaan Peralatan dan Perlengkapan Kantor	Jumlah Paket Peralatan dan PerlengkapanKantor yang Disediakan	0 paket	Rp.153,791,007		0	7 paket	Rp.51,263,669	4	Rp.30,682,500		0		0		0	4	Rp.30,682,500	57	60	0	Rp.30,682,500	0	20		Paket yang sudah selesai pada TW I adalah paket pengadaan ATK, benda pos, lemari, dan AC
	2.13.01.2.06.04	Penyediaan Bahan Logistik Kantor	Jumlah Paket Bahan Logistik Kantor yang Disediakan	0 paket	Rp.54,000,000		0	12 paket	Rp.18,000,000	3	Rp.4,500,000		0		0		0	3	Rp.4,500,000	25	25	0	Rp.4,500,000	0			Paket bahan logistik kantor yang sudah selesai adalah paket makan minum tamu dinas untuk bulan Januari - Maret 2024
	2.13.01.2.06.09	Penyelenggaraan Rapat Koordinasi dan Konsultasi SKPD	Jumlah Laporan Penyelenggaraan Rapat Koordinasi dan Konsultasi SKPD	0 dokumen	Rp.217,134,000		0	40 dokumen	Rp.72,378,000	1	Rp.4,752,640		0		0		0	1	Rp.4,752,640	2	7	0	Rp.4,752,640	0			Realisasi pelaksanaan perjalanan dinas luar daerah pada TW I dilaksanakan oleh Kepala Dinas ke Malang dalam rangka Studi Tiru Pengintegrasian Sistem dalam pelaksanaan SAKIP
	9.XX.01.2.07	**Pengadaan Barang Milik Daerah Penunjang Urusan Pemerintah Daerah**	Persentase validasi data aset OPD	100 %	Rp.220,000,000				Rp.1,278,735,835	58 %	Rp.0				0			58	Rp.0	58	0		Rp.0		1		

	2.13.01.2.07.02	Pengadaan Kendaraan Dinas Operasional atau Lapangan	Jumlah Unit Kendaraan Dinas Operasional atau Lapangan yang Disediakan	0 unit	Rp.3,836,207,505		0	1 unit	Rp.1,278,735,835	0	Rp.0		0		0		0	0	Rp.0	0	0	0	Rp.0	0	0		Sampai dengan akhir TW I, proses pengadaanMobil Hidrolik PJU(Skylift 12 M) sebanyak1 unit yang diprosesmelalui sistem e-katalogsudah sampai pada tahappembuatan kontrak,dengan estimasi kendaraan diterima selambat-lambatnya pada tanggal 13 Juni 2024
	9.XX.01.2.08	**Penyediaan Jasa Penunjang Urusan Pemerintahan Daerah**	Persentase penyelesaian pekerjaan sesuai SOP dan tepat waktu	100 %	Rp.347,700,000				Rp.142,469,140	100 %	Rp.37,802,213				0			100	Rp.37,802,213	100	27		Rp.37,802,213				
	2.13.01.2.08.02	Penyediaan Jasa Komunikasi, Sumber Daya Air dan Listrik	Jumlah Laporan Penyediaan Jasa Komunikasi, Sumber Daya Air dan Listrik yang Disediakan	0 dokumen	Rp.240,261,420		0	12 dokumen	Rp.80,087,140	3	Rp.24,786,213		0		0		0	3	Rp.24,786,213	25	31	0	Rp.24,786,213	0	10		Laporan penyediaan jasa listrik, air, dan internet sudah selesai sebanyak 3 laporan, yaitu untuk pengadaan bulan Januari - Maret 2024
	2.13.01.2.08.04	Penyediaan Jasa Pelayanan Umum Kantor	Jumlah Laporan Penyediaan Jasa Pelayanan Umum Kantor yang Disediakan	0 dokumen	Rp.187,146,000		0	12 dokumen	Rp.62,382,000	3	Rp.13,016,000		0		0		0	3	Rp.13,016,000	25	21	0	Rp.13,016,000	0			Laporan penyediaan jasa pelayanan umum kantor sudah selesai sebanyak 3 laporan, yaitu laporan bulan Januari - Maret 2024
	9.XX.01.2.09	**Pemeliharaan Barang Milik Daerah Penunjang Urusan Pemerintahan Daerah**	Persentase BMD Kondisi Baik	100 %	Rp.741,340,000				Rp.178,184,460	94 %	Rp.47,780,827				0			94	Rp.47,780,827	94	27		Rp.47,780,827				
	2.13.01.2.09.02	Penyediaan Jasa Pemeliharaan, Biaya Pemeliharaan, Pajak, dan Perizinan Kendaraan Dinas Operasional atau Lapangan	Jumlah Kendaraan Dinas Operasional atau Lapangan yang Dipelihara dan dibayarkan Pajak dan Perizinannya	0 unit	Rp.498,553,380		0	45 unit	Rp.166,184,460	10	Rp.47,780,827		0		0		0	10	Rp.47,780,827	22	29	0	Rp.47,780,827	0			-
	2.13.01.2.09.09	Pemeliharaan/Rehabilitasi Gedung Kantor dan Bangunan Lainnya	Jumlah Sarana dan Prasarana Pendukung Gedung Kantor atau Bangunan Lainnya yang Dipelihara/Direhabilitasi	1 unit	Rp.36,000,000	0 unit	0	1 unit	Rp.12,000,000	0	Rp.0		0		0		0	0	Rp.0	0	0	0	Rp.0	0	0		Pelaksanaan akan dilakukan pada TW III
Rata-rata Capaian kinerja (%)																				21%	22%			%	%		
Predikat Kinerja																				Tinggi	Tinggi						
	2.15.02	**PROGRAM PENYELENGGARAAN LALU LINTAS DAN ANGKUTAN JALAN (LLAJ)**	Persentase saras keselamatan jalan	64.2 %	35,257,705,000	55.96 %		64.2 %	Rp.13,193,354,405	%	Rp.3,481,989,066								Rp.3,481,989,066		26		Rp.3,481,989,066			Dinas Perhubungan	
	2.15.02.2.02	**Penyediaan Perlengkapan Jalan di Jalan Kabupaten/Kota**	Persentase Perlengkapan jalan yang terpasang	9,76 %	Rp.31,741,282,000	8,34 %		9,76 %	Rp.12,039,048,271	44.02 %	Rp.3,338,660,866				0			44.02	Rp.3,338,660,866	44.02	28		Rp.3,338,660,866				
			Jumlah Kawasan PUD yang diawasi	2 Lokasi		0 Lokasi		2 Lokasi		0 Lokasi					0			0		0	28						
	2.13.02.2.02.02	Penyediaan Perlengkapan Jalan di Jalan Kabupaten/Kota	Jumlah Perlengkapan Jalan di Jalan Kabupaten/Kota yang Tersedia	2125 buah	Rp.35,844,744,813	9268 buah	0	12 buah	Rp.11,948,248,271	0	Rp.3,278,813,866		0		0		0	0	Rp.3,278,813,866	0	27	9268	Rp.3,278,813,866	436	9		- pengadaan perlengkapan jalan yang dimaksud adalah pengadaan dan pemasangan PJU sebanyak 6 buah dan RPPJ sebanyak 6 buah; - proses pengadaan sudah memasuki tahap penetepan penyedia (di SPSE)
	2.13.02.2.02.04	Rehabilitasi dan Pemeliharaan Perlengkapan Jalan	Jumlah Perlengkapan Jalan yang Terehabilitasi dan Terpelihara	1001 unit	Rp.272,400,000	2007 unit	0	5 unit	Rp.90,800,000	5	Rp.59,847,000		0		0		0	5	Rp.59,847,000	100	66	2012	Rp.59,847,000	201			pemeliharaan perlengkapan jalan khususnya traffic light sudah dilaksanakan pada 5 titik dan akan terus berlangsung sepanjang tahun
	2.15.02.2.04	**Penerbitan Izin Penyelenggaraan dan Pembangunan Fasilitas Parkir**	Persentase lokasi parkir yang tergarap	83,64 %	Rp.301,510,000	72,73 %		83,64 %	Rp.139,398,800	68.97 %	Rp.20,630,000				0			68.97	Rp.20,630,000	68.97	15		Rp.20,630,000				
	2.13.02.2.04.02	Koordinasi dan Sinkronisasi Pengawasan Pelaksanaan Izin Penyelenggaraan dan Pembangunan Fasilitas Parkir Kewenangan Kabupaten/Kota	Jumlah Laporan Koordinasi dan Sinkronisasi Pengawasan Pelaksanaan Izin Penyelenggaraan dan Terbangunnya Fasilitas Parkir Kewenangan Kabupaten/Kota	12 laporan	Rp.418,196,400	0 laporan	0	12 laporan	Rp.139,398,800	3	Rp.20,630,000		0		0		0	3	Rp.20,630,000	25	15	0	Rp.20,630,000	0			Laporan pelaksanaan pengawasan parkir yang sudah selesai pada TW I adalah laporan pelaksanaan kegitaan untuk bulan Januari - Maret 2024
	2.15.02.2.05	**Pengujian Berkala Kendaraan Bermotor**	Persentase kendaraan yang laik jalan	98 %	Rp.2,711,973,000	97 %		98 %	Rp.525,508,734	17.01 %	Rp.26,397,000				0			17.01	Rp.26,397,000	17.01	5		Rp.26,397,000				
	2.13.02.2.05.01	Penyediaan Sarana dan Prasarana Pengujian Berkala Kendaraan Bermotor	Jumlah Sarana dan Prasarana Pengujian Berkala Kendaraan Bermotor yang Tersedia	1 unit	Rp.949,526,202	6 unit	0	1 unit	Rp.316,508,734	0	Rp.26,397,000		0		0		0	0	Rp.26,397,000	0	8	6	Rp.26,397,000	600			Penyediaan sarana PKB yang dimaksud adalah pembangunan tembok/pagar keliling kantor UPTD PKB sepanjang 90 meter. Sampai dengan akhir TW I, proses pengadaan sudah memasuki tahap pemilihan penyedia (di SPSE)
	2.13.02.2.05.04	Penyediaan Bukti Lulus Uji Pengujian Berkala Kendaraan Bermotor	Jumlah Dokumen Bukti Lulus Uji Pengujian Berkala Kendaraan Bermotor	7888 dokumen	Rp.300,000,000	5500 dokumen	0	4000 dokumen	Rp.100,000,000	0	Rp.0		0		0		0	0	Rp.0	0	0	5500	Rp.0	70	0		Pengadaan Bukti Lulus Uji Elektroik (BLUe) akan dilaksanakan pada TW III

	2.13.02.2.05.07	Pemeliharaan Sarana dan Prasarana Pengujian Berkala Kendaraan Bermotor	Jumlah Sarana dan Prasarana Pengujian Berkala Kendaraan Bermotor yang Terpelihara	7 unit	Rp.327,000,000	6 unit	0	9 unit	Rp.109,000,000	0	Rp.0		0		0		0	0		0		6		86			Pelaksanaanpemeliharaan alat ujikendaraan bermotorsebanyak 9 unit sekaliguskalibrasi alat uji tersebutakan dilaksanakan padaTW IV
	2.15.02.2.06	**Pelaksanaan Manajemen dan Rekayasa Lalu Lintas untuk Jaringan Jalan Kabupaten/Kota**	Persentase Pelaksanaan Manajemen lalu lintas yang dilaksanakan	60 %	Rp.165,000,000	40 %		60 %	Rp.313,113,800	40 %	Rp.63,765,600				0			40	Rp.63,765,600	40	20		Rp.63,765,600				
	2.13.02.2.06.04	Pengawasan dan Pengendalian Efektivitas Pelaksanaan Kebijakan untuk Jalan Kabupaten/Kota	Jumlah Laporan Pengawasan dan Pengendalian Efektivitas Pelaksanaan Kebijakan untuk Jalan Kabupaten/Kota	12 laporan	Rp.939,341,400	0 laporan	0	12 laporan	Rp.313,113,800	3	Rp.63,765,600		0		0		0	3	Rp.63,765,600	25	20	0	Rp.63,765,600	0	7		Laporan pelaksanaan kegiatan yang sudah selesai adalah laporan pelaksanaan kegiatan bulan Januari - Maret 2024
	2.15.02.2.08	**Audit dan Inspeksi Keselamatan LLAJ di Jalan**	Persentase kepatuhan pengguna jalan dalam berlalu lintas	76 %	Rp.137,940,000	74 %		76 %	Rp.104,280,000	0 %	Rp.24,510,000				0			0	Rp.24,510,000	0	24		Rp.24,510,000				
	2.13.02.2.08.04	Pelaksanaan Inspeksi, Audit dan Pemantauan Pemenuhan Persyaratan Penyelenggaraan Kompetensi Pengemudi Kendaraan Bermotor Kabupaten/Kota	Jumlah Laporan Inspeksi, Audit dan Pemantauan Pemenuhan Persyaratan Penyelenggaraan Kompetensi Pengemudi Kendaraan Bermotor Kabupaten/Kota	12 laporan	Rp.312,840,000	0 laporan	0	12 laporan	Rp.104,280,000	3	Rp.24,510,000		0		0		0	3	Rp.24,510,000	25	24	0	Rp.24,510,000	0			Laporan pelaksanaan kegiatan yang sudah selesai adalah laporan pelaksanaan kegiatan (OPGAB) pada bulan Januari - Maret 2024
	2.15.02.2.09	**Penyediaan Angkutan Umum untuk Jasa Angkutan Orang dan/atau Barang antar Kota dalam 1 (satu) Daerah Kabupaten/Kota**	Persentase trayek angkutan umum yang dinormalisasikan	57 %	Rp.200,000,000	36 %		57 %	Rp.72,004,800		Rp.8,025,600				0				Rp.8,025,600	0	11		Rp.8,025,600				
	2.13.02.2.09.02	Pengendalian dan Pengawasan Ketersediaan Angkutan Umum untuk Jasa angkutan Orang dan/atau Barang Antar Kota dalam 1 (satu) Kabupaten/Kota	Jumlah Laporan Pengendalian dan Pengawasan Ketersediaan Angkutan Umum untuk Jasa Angkutan Orang dan/atau Barang Antar Kota dalam 1 (Satu) Kabupaten/Kota	12 laporan	Rp.216,014,400	0 laporan	0	12 laporan	Rp.72,004,800	3	Rp.8,025,600		0		0		0	3	Rp.8,025,600	25	11	0	Rp.8,025,600	0			Laporan pelaksanaan kegiatan yang sudah selesai adalah laporan pelaksanaan kegatan (OPGAB kendaraan/angkutan umum) pada bulan Januari - Maret 2024
Rata-rata Capaian kinerja (%)																				22%	26%			%	%		
Predikat Kinerja																				Tinggi	Sangat Tinggi						
	2.15.03	**PROGRAM PENGELOLAAN PELAYARAN**	Persentase Penerbitan PAS Kecil Angkutan Laut	60 %	187,858,000	40 %		60 %	Rp.45,776,326	%	Rp.8,742,000								Rp.8,742,000		19		Rp.8,742,000			Dinas Perhubungan	
	2.15.03.2.02	**Penerbitan Izin Usaha Angkutan Laut Pelayaran Rakyat bagi Orang Perorangan atau Badan Usaha yang Berdomisili dan yang Beroperasi pada Lintas Pelabuhan dalam Daerah Kabupaten/Kota**	Jumlah Penerbitan PAS Kecil Angkutan Laut	60 %	Rp.187,858,000	40 %		60 %	Rp.45,776,326	93 %	Rp.8,742,000				0			93	Rp.8,742,000	93	19		Rp.8,742,000				
	2.13.03.2.02.03	Penertiban Izin Usaha Angkutan Laut Pelayaran Rakyat bagi Orang Perorangan atau Badan Usaha yang Berdomisili dan yang Beroperasi pada Lintas Pelabuhan dalam Daerah Kabupaten/Kota	Jumlah Laporan Koordinasi dan Sinkronisasi Pengawasan Pelaksanaan Izin Usaha Angkutan Laut Pelayaran Rakyat Kewenangan Kabupaten/Kota	12 laporan	Rp.137,328,978	0 laporan	0	12 laporan	Rp.45,776,326	3	Rp.8,742,000		0		0		0	3	Rp.8,742,000	25	19	0	Rp.8,742,000	0			Laporan pelaksanaan kegiatan yang sudah selesai adalah laporan pengawasan perijinan angkutan laut pada bulan Januari - Maret 2024
Rata-rata Capaian kinerja (%)																				25%	19%			%	%		
Predikat Kinerja																				Sangat Tinggi	Tinggi						
Jumlah Anggaran dan Realisasi dari Seluruh Program									Rp.18,768,830,962		Rp.4,702,843,093		Rp.0		Rp.0		Rp.0		Rp.4,702,843,093								
TOTAL RATA-RATA CAPAIAN KINERJA DAN ANGGARAN DARI SELURUH PROGRAM(%)																				23 %	22 %						
PREDIKAT KINERJA DARI SELURUH PROGRAM																				Sangat Tinggi	Tinggi						

Faktor pendorong keberhasilan kinerja:

Faktor penghambat pencapaian kinerja:

Tindak lanjut yang diperlukan dalam triwulan berikutnya:

Tindak lanjut yang diperlukan dalam Renja SKPD tahun berikutnya :

Evaluasi Terhadap Hasil Renja Perangkat Daerah Lingkup Kabupaten/Kota

Renja Perangkat Daerah Dinas Perindustrian dan Perdagangan Kabupaten Lombok Tengah

Triwulan I Tahun 2024

No	Kode	Urusan/Bidang Urusan Pemerintahan Daerah Dan Program/Kegiatan/Sub Kegiatan	Indikator Kinerja Program (outcome)/ Kegiatan (output)	Target Renstra SKPD pada Tahun 2026 (Akhir Periode Renstra SKPD)		Realisasi Capaian Kinerja Renstra SKPD s.d Renja SKPD Tahun Lalu		Target Kinerja dan Anggaran Renja SKPD Tahun Berjalan yang dievaluasi (2024)		Realisasi Kinerja Pada Triwulan								Realisasi Capaian Kinerja dan Anggaran Renja SKPD yang Dievaluasi		Tingkat Capaian Kinerja dan Realisasi Anggaran Renja SKPD yang dievaluasi (%) (2024)		Realisasi Kinerja dan Anggaran Renstra SKPD s/d Tahun 2024		Tingkat Capaian Kinerja dan Realisasi Anggaran Renstra SKPD s.d. Thn 2024 (%)		Unit Perangkat Daerah Penanggung Jawab	Ket
										1		2		3		4											
1	2	3	4	5		6		7		8		9		10		11		12 = 8+9+10+11		13 = 12/7 x 100%		14 = 6 + 12		15=14/5 x100%		16	17
				K	Rp	K	Rp	K	Rp	K	Rp	K	Rp	K	Rp	K	Rp	K	Rp	K (%)	Rp (%)	K	Rp	K (%)	Rp (%)		
	3	**URUSAN PEMERINTAHAN PILIHAN**																									
	3.31	**PERINDUSTRIAN**																									
	9.XX.01	**PROGRAM PENUNJANG URUSAN PEMERINTAHAN DAERAH KABUPATEN/KOTA**	Nilai SAKIP OPD	B Predikat	24,432,925,000		0		Rp.6,621,542,737		Rp.1,351,362,716		0				0		Rp.1,351,362,716		20		Rp.1,351,362,716			Dinas Perindustrian dan Perdagangan	
	9.XX.01.2.01	**Perencanaan, Penganggaran, dan Evaluasi Kinerja Perangkat Daerah**	Laporan Perencanaan, Penganggaran dan evaluasi kinerja terselesaikan	12 Bulan	Rp.2,504,700,000		Rp.0	12 Bulan	Rp.79,571,402		Rp.21,994,028		0		0		0		Rp.21,994,028		28		Rp.21,994,028				
	3.31.01.2.01.01	Penyusunan Dokumen Perencanaan Perangkat Daerah	Jumlah Dokumen Perencanaan Perangkat Daerah	2 Dokumen	Rp.78,158,100	Dokumen	0	1 Dokumen	Rp.26,052,700	0	Rp.13,333,628		0		0		0	0	Rp.13,333,628	0	51	0	Rp.13,333,628	0			Penyusunan Dokumen Perencanaan untuk 2025
	3.31.01.2.01.03	Koordinasi dan Penyusunan Dokumen Perubahan RKA-SKPD	Jumlah Dokumen RKA-SKPD dan Laporan Hasil Koordinasi Penyusunan Dokumen RKA-SKPD	1 Dokumen	Rp.23,530,068	Dokumen	0	1 Dokumen	Rp.7,843,356	0	Rp.0		0		0		0	0	Rp.0	0	0	0	Rp.0	0	0		Kegiatan akan segera dilaksanakan
	3.31.01.2.01.04	Koordinasi dan Penyusunan DPA-SKPD	DPA Murni	1 Dokumen	Rp.14,916,324		0	1 Dokumen	Rp.4,972,108	0	Rp.900,000		0		0		0	0	Rp.900,000	0	18	1	Rp.900,000	100	6		Masih Tahapan Perencanaan
	3.31.01.2.01.05	Koordinasi dan Penyusunan Perubahan DPA-SKPD	DPA Perubahan	1 Dokumen	Rp.15,329,214		0		Rp.5,109,738	0	Rp.0		0		0		0	0	Rp.0	0	0	1	Rp.0	100	0		Dalam Tahapan Perencanaan
	3.31.01.2.01.06	Koordinasi dan Penyusunan Laporan Capaian Kinerja dan Ikhtisar Realisasi Kinerja SKPD	LAKIP, LKJIP, LPPD	3 Dokumen	Rp.30,053,400		0		Rp.10,017,800	1	Rp.960,000		0		0		0	1	Rp.960,000	33	10	4	Rp.960,000	133	3		Dalam Tahapan Pelaksanaan
	3.31.01.2.01.07	Evaluasi Kinerja Perangkat Daerah	Jumlah Laporan Evaluasi Kinerja Perangkat Daerah	5 Laporan	Rp.76,727,100		0		Rp.25,575,700	2	Rp.6,800,400		0		0		0	2	Rp.6,800,400	40	27	7	Rp.6,800,400	140			Dalam Tahapan Pelaksanaan
	9.XX.01.2.02	**Administrasi Keuangan Perangkat Daerah**	Gaji asn dan honorer terpenuhi	12 Bulan	Rp.16,598,175,000				Rp.4,746,274,431		Rp.1,072,630,877				0				Rp.1,072,630,877		23		Rp.1,072,630,877				
	3.31.01.2.02.01	Penyediaan Gaji dan Tunjangan ASN	Jumlah Orang yang Menerima gaji dan Tunjangan ASN	44 Orang Bulan	Rp.14,179,638,678	Orang Bulan	0	616 Orang Bulan	Rp.4,726,546,226	176	Rp.1,072,630,877		0		0		0	176	Rp.1,072,630,877	29	23	0	Rp.1,072,630,877	0			Dalam Proses Pelaksanaan
	3.31.01.2.02.05	Koordinasi dan Penyusunan Laporan Keuangan Akhir Tahun SKPD	Laporan Tahunan	1 Dokumen	Rp.13,626,615		0	1 Dokumen	Rp.4,542,205	0	Rp.0		0		0		0	0	Rp.0	0	0	1	Rp.0	100	0		Tahap Perencanaan
	3.31.01.2.02.07	Koordinasi dan Penyusunan Laporan Keuangan Bulanan/Triwulanan/Semesteran SKPD	Jumlah Laporan Keuangan Bulanan/Triwulan dan Semesteran SKPD	12 Laporan	Rp.45,558,000		0		Rp.15,186,000	3	Rp.0		0		0		0	3		25		15		125			Dalam Proses Pelaksanaan Bulanan
	9.XX.01.2.06	**Administrasi Umum Perangkat Daerah**	Penyediaan Peralatan dan Perlengkapan Kantor	12 Bulan	Rp.2,649,900,000				Rp.75,836,000		Rp.15,565,000				0				Rp.15,565,000		21		Rp.15,565,000				
	3.31.01.2.06.02	Penyediaan Peralatan dan Perlengkapan Kantor	Jumlah Paket Peralatan dan Perlengkapan Kantor	1 Paket	Rp.105,000,000	Paket	0	1 Paket	Rp.35,000,000	0	Rp.1,325,000		0		0		0	0	Rp.1,325,000	0	4	0	Rp.1,325,000	0	1		Tahapan Persiapan
	3.31.01.2.06.04	Penyediaan Bahan Logistik Kantor	Jumlah Paket Bahan Logistik Kantor	1 Paket	Rp.45,000,000		0	1 Paket	Rp.15,000,000	0	Rp.1,240,000		0		0		0	0	Rp.1,240,000	0	8	1	Rp.1,240,000	100			Proses Perencanaan
	3.31.01.2.06.09	Penyelenggaraan Rapat Koordinasi dan Konsultasi SKPD	Jumlah Laporan Penyelenggaraan Rapat Koordinasi dan konsultasi SKPD	7 Laporan	Rp.77,508,000		0		Rp.25,836,000	3	Rp.13,000,000		0		0		0	3	Rp.13,000,000	43	50	10	Rp.13,000,000	143			Proses Pelaksanaan
	9.XX.01.2.08	**Penyediaan Jasa Penunjang Urusan Pemerintahan Daerah**	Terpenuhinya Listrik ,air, Internet dan Honor PTT	12 Bulan	Rp.1,815,000,000				Rp.1,592,743,224		Rp.210,345,561				0				Rp.210,345,561		13		Rp.210,345,561				
	3.31.01.2.08.02	Penyediaan Jasa Komunikasi, Sumber Daya Air dan Listrik	Jumlah Laporan Penyediaan Jasa Komunikasi, Sumber Daya Air dan Listrik yang disediakan	12 Laporan	Rp.4,520,529,672		0		Rp.1,506,843,224	4	Rp.200,345,561		0		0		0	4	Rp.200,345,561	33	13	16	Rp.200,345,561	133			Proses Pelaksanaan
	3.31.01.2.08.04	Penyediaan Jasa Pelayanan Umum Kantor	Jumlah Laporan Penyediaan Jasa Pelayanan Umum kantor yang disediakan	12 Laporan	Rp.257,700,000		0		Rp.85,900,000	4	Rp.10,000,000		0		0		0	4	Rp.10,000,000	33	12	16	Rp.10,000,000	133			Progres Pelaksanaan
	9.XX.01.2.09	**Pemeliharaan Barang Milik Daerah Penunjang Urusan Pemerintahan Daerah**	Penyediaan Peralatan dan Perlengkapan Kantor	12 Bulan	Rp.865,150,000				Rp.127,117,680		Rp.30,827,250				0				Rp.30,827,250		24		Rp.30,827,250				
	3.31.01.2.09.02	Penyediaan Jasa Pemeliharaan, Biaya Pemeliharaan, Pajak, dan Perizinan Kendaraan Dinas Operasional atau Lapangan	Jumlah Kendaraan Perorangan Dinas Atau Kendaraan Dinas Jabatan yang dipelihara dan Dibayarkan Pajaknya	26 Unit	Rp.371,003,040	Unit	0	26 Unit	Rp.123,667,680	6	Rp.30,137,250		0		0		0	6	Rp.30,137,250	23	24	0	Rp.30,137,250	0			Progres Pelaksanaan

	3.31.01.2.09.06	Pemeliharaan Peralatan dan Mesin Lainnya	Jumlah Peralatan dan Mesin Lainnya yang Dipelihara	10 Unit	Rp.10,350,000		0		Rp.3,450,000	2	Rp.690,000		0		0		0	2	Rp.690,000	20	20	12	Rp.690,000	120			Progres Pelaksanaan
Rata-rata Capaian kinerja (%)																				17%	20%			%	%		
Predikat Kinerja																				Sedang	Tinggi						
	3.31.02	**PROGRAM PERENCANAAN DAN PEMBANGUNAN INDUSTRI**	Nilai produksi IKM	810130000000 Rp	36,100,000,000	736482000000 Rp		810130000000 Rp	Rp.11,843,351,668		Rp.61,820,500								Rp.61,820,500		1		Rp.61,820,500			Dinas Perindustrian dan Perdagangan	
	3.31.02.2.01	**Penyusunan dan Evaluasi Rencana Pembangunan Industri Kabupaten/Kota**	Tersusunnya Rencana Pembangunan Industri Kabupaten (RIPIK, Rencana Aksi Pengembangan Produk Unggulan Daerah)	2 Dokumen	Rp.36,100,000,000			2 Dokumen	Rp.11,843,351,668		Rp.61,820,500				0				Rp.61,820,500		1		Rp.61,820,500				
	3.31.02.2.01.03	Koordinasi, Sinkronisasi, dan pelaksanaan Pembangunan Sumber Daya Industri	Jumlah Dokumen Hasil Koordinasi, Singkronisasi, dan Pelaksanaan Pembangunan Sumber Daya Industri	2 Dokumen	Rp.45,449,004	Dokumen	0	2 Dokumen	Rp.15,149,668	0	Rp.0		0		0		0	0	Rp.0	0	0	0	Rp.0	0	0		Progres Perencanaan
	3.31.02.2.01.04	Koordinasi, Sinkronisasi, dan Pelaksanaan Pembangunan Sarana dan Prasarana Industri	Jumlah Dokumen Hasil Koordinasi dan Konsultasi, dan Pelaksanaan Pembangunan Sarana dan Prasarana Industri	1 Dokumen	Rp.6,870,000,000	0 Dokumen	0	1 Dokumen	Rp.2,290,000,000	0	Rp.0		0		0		0	0		0		0		0			Terkendala Administrasi Keuangan, Sehingga akan dilaksanakan Pd. TW II.
	3.31.02.2.01.05	Koordinasi, Sinkronisasi, dan Pelaksanaan Pemberdayaan Industri dan Peran Serta Masyarakat	Jumlah Dokumen Hasil Koordinasi, Singkronisasi, dan Pelaksanaan Pemberdayaan Industri dan peran serta Masyarakat	1 Dokumen	Rp.13,614,606,000	0 Dokumen	0	1 Dokumen	Rp.4,538,202,000	0	Rp.61,820,500		0		0		0	0	Rp.61,820,500	0	1	0	Rp.61,820,500	0	0		Progres Perencanaan
	3.31.02.2.01.02	Koordinasi, Sinkronisasi, dan Pelaksanaan Kebijakan Percepatan Pengembangan, Penyebaran dan Perwilayahan Industri	Dokumen Laporan koordinasi, Singkronisasi, dan pelaksanaan Kebijakan Percepatan Pengembangan, Penyebaran dan Perwilayan Industri	1 Dokumen	Rp.15,000,000,000	Dokumen	0	1 Dokumen	Rp.5,000,000,000	0	Rp.0		0		0		0	0	Rp.0	0	0	0	Rp.0	0	0		Progres Perencanaan
Rata-rata Capaian kinerja (%)																				0%	1%			%	%		
Predikat Kinerja																				Sangat Rendah	Sangat Rendah						
	3.30.03	**PROGRAM PENINGKATAN SARANA DISTRIBUSI PERDAGANGAN**	Nilai omset perdagangan (Rp.)	116.502,22 Rp	0	116.002,22 Rp		116.502,22 Rp	Rp.2,912,322,848		Rp.402,680,621								Rp.402,680,621		14		Rp.402,680,621			Dinas Perindustrian dan Perdagangan	
	3.30.03.2.01	**Pembangunan dan Pengelolaan Sarana Distribusi Perdagangan**	Jumlah Sarana Perdagangan di Rehab/Dibangun	2 Pasar	Rp.0				Rp.2,759,672,392		Rp.396,943,131				0				Rp.396,943,131		14		Rp.396,943,131				
	3.31.03.2.01.01	Penyediaan Sarana Distribusi Perdagangan	Jumlah Sarana Distribusi Perdagangan	2 Unit	Rp.8,279,017,176	Unit	0	2 Unit	Rp.2,759,672,392	0	Rp.396,943,131		0		0		0	0	Rp.396,943,131	0	14	0	Rp.396,943,131	0	5		Progres Persiapan
	3.30.03.2.02	**Pembinaan Terhadap Pengelola Sarana Distribusi Perdagangan Masyarakat Di Wilyaha Kerjanya**	Jumlah Pelaku Perdagangan yang dilatih	385 Orang		358 Orang		385 Orang	Rp.152,650,456		Rp.5,737,490				0				Rp.5,737,490		4		Rp.5,737,490				
	3.31.03.2.02.01	Pembinaan dan Pengendalian Pengelola Sarana Distribusi Perdagangan	Jumlah Dokumen Hasil Pembinaan dan Pengendalian Kepada PEngelola Sarana Distribusi Perdagangan	2 Dokumen	Rp.457,951,368	Dokumen	0	2 Dokumen	Rp.152,650,456	0	Rp.5,737,490		0		0		0	0	Rp.5,737,490	0	4	0	Rp.5,737,490	0			Proses Perencanaan
Rata-rata Capaian kinerja (%)																				0%	14%			%	%		
Predikat Kinerja																				Sangat Rendah	Rendah						
	3.30.05	**PROGRAM PENGEMBANGAN EKSPOR**	Nilai transaksi pameran	600,000,000.00 . Rp	95,000,000	400,000,000.00 . Rp		600,000,000.00 . Rp	Rp.125,673,000		Rp.24,069,760								Rp.24,069,760		19		Rp.24,069,760			Dinas Perindustrian dan Perdagangan	
	3.30.05.2.01	**Penyelenggaraan Promosi dan Misi Dagan Bagi Produk Ekspor Unggulan yang Terdapat Pada 1 (satu) Daerah Kabupaten/Kota**	Jumlah Kemitraan (MoU) dagang yang dipakai	1 Mitra	Rp.95,000,000			1 Mitra	Rp.125,673,000		Rp.24,069,760				0				Rp.24,069,760		19		Rp.24,069,760				
	3.31.05.2.01.02	Pameran Dagang Nasional	Jumlah Pelaku Usaha yang Difasilitasi dalam Pameran Dagang	6 Pelaku Usaha	Rp.377,019,000	Pelaku Usaha	0	6 Pelaku Usaha	Rp.125,673,000	0	Rp.24,069,760		0		0		0	0	Rp.24,069,760	0	19	0	Rp.24,069,760	0			Proses Persiapan
Rata-rata Capaian kinerja (%)																				0%	19%			%	%		
Predikat Kinerja																				Sangat Rendah	Tinggi						
	3.30.06	**PROGRAM STANDARDISASI DAN PERLINDUNGAN KONSUMEN**	Pasar tertib ukur	10 Pasar	959,439,682	7 Pasar		10 Pasar	Rp.196,454,037		Rp.750,000								Rp.750,000		0		Rp.750,000			Dinas Perindustrian dan Perdagangan	
	3.30.06.2.01	**Pelaksanaan Metrologi Legal Berupa Tera,Tera Ulang dan Pengawasan**	Jumlah Alat Tertib Ukur	5942 Alat UTTP	Rp.959,439,682	4904 Alat UTTP		5942 Alat UTTP	Rp.196,454,037		Rp.750,000				0				Rp.750,000		0		Rp.750,000				
	3.31.06.2.01.01	Pelaksanaan Metrologi Legal, Berupa Tera, Tera Ulang	Jumlah Alat Tera Ukur di Tera Ulang	6041 Unit	Rp.334,217,700	Unit	0	6041 Unit	Rp.111,405,900	0	Rp.500,000		0		0		0	0	Rp.500,000	0	0	0	Rp.500,000	0			Proses Perencanaan
	3.31.06.2.01.02	Pengawasan Penyuluhan Metrologi Legal	Jumlah Pelaku Usaha di Bidang Metreologi yang Dibina	600 Orang	Rp.255,144,411	Orang	0	600 Orang	Rp.85,048,137	0	Rp.250,000		0		0		0	0	Rp.250,000	0		0	Rp.250,000	0			Dalam Proses Perencanaan

Rata-rata Capaian kinerja (%)																			0%	0%			%	%			
Predikat Kinerja																			Sangat Rendah	Sangat Rendah							
	3	**URUSAN PEMERINTAHAN PILIHAN**																									
	3.30	**PERDAGANGAN**																									
	9.XX.01	**PROGRAM PENUNJANG URUSAN PEMERINTAHAN DAERAH KABUPATEN/KOTA**	Nilai SAKIP OPD	B Predikat	24,432,925,000				Rp.6,621,542,737		Rp.1,351,362,716							Rp.1,351,362,716		20		Rp.1,351,362,716			Dinas Perindustrian dan Perdagangan	
	9.XX.01.2.01	**Perencanaan, Penganggaran, dan Evaluasi Kinerja Perangkat Daerah**	Laporan Perencanaan, Penganggaran dan evaluasi kinerja terselesaikan	12 Bulan	Rp.2,504,700,000			12 Bulan	Rp.79,571,402		Rp.21,994,028				0			Rp.21,994,028		28		Rp.21,994,028				
	3.30.01.2.01.01	Penyusunan Dokumen Perencanaan Perangkat Daerah	Jumlah Dokumen Perencanaan Perangkat Daerah	2 Dokumen	Rp.78,158,100	Dokumen	0	1 Dokumen	Rp.26,052,700	0	Rp.13,333,628		0		0		0	0	Rp.13,333,628	0	51	0	Rp.13,333,628	0			Penyusunan Dokumen Perencanaan untuk 2025
	3.30.01.2.01.03	Koordinasi dan Penyusunan Dokumen Perubahan RKA-SKPD	Jumlah Dokumen RKA-SKPD dan Laporan Hasil Koordinasi Penyusunan Dokumen RKA-SKPD	1 Dokumen	Rp.23,530,068	Dokumen	0	1 Dokumen	Rp.7,843,356	0	Rp.0		0		0		0	0	Rp.0	0	0	0	Rp.0	0	0		Kegiatan akan segera dilaksanakan
	3.30.01.2.01.04	Koordinasi dan Penyusunan DPA-SKPD	DPA Murni	1 Dokumen	Rp.14,916,324		0	1 Dokumen	Rp.4,972,108	0	Rp.900,000		0		0		0	0	Rp.900,000	0	18	1	Rp.900,000	100	6		Masih Tahapan Perencanaan
	3.30.01.2.01.05	Koordinasi dan Penyusunan Perubahan DPA-SKPD	DPA Perubahan	1 Dokumen	Rp.15,329,214		0		Rp.5,109,738	0	Rp.0		0		0		0	0	Rp.0	0	0	1	Rp.0	100	0		Dalam Tahapan Perencanaan
	3.30.01.2.01.06	Koordinasi dan Penyusunan Laporan Capaian Kinerja dan Ikhtisar Realisasi Kinerja SKPD	LAKIP, LKJIP, LPPD	3 Dokumen	Rp.30,053,400		0		Rp.10,017,800	1	Rp.960,000		0		0		0	1	Rp.960,000	33	10	4	Rp.960,000	133	3		Dalam Tahapan Pelaksanaan
	3.30.01.2.01.07	Evaluasi Kinerja Perangkat Daerah	Jumlah Laporan Evaluasi Kinerja Perangkat Daerah	5 Laporan	Rp.76,727,100		0		Rp.25,575,700	2	Rp.6,800,400		0		0		0	2	Rp.6,800,400	40	27	7	Rp.6,800,400	140			Dalam Tahapan Pelaksanaan
	9.XX.01.2.02	**Administrasi Keuangan Perangkat Daerah**	Gaji asn dan honorer terpenuhi	12 Bulan	Rp.16,598,175,000				Rp.4,746,274,431		Rp.1,072,630,877				0				Rp.1,072,630,877		23		Rp.1,072,630,877				
	3.30.01.2.02.01	Penyediaan Gaji dan Tunjangan ASN	Jumlah Orang yang Menerima gaji dan Tunjangan ASN	44 Orang Bulan	Rp.14,179,638,678	Orang Bulan	0	616 Orang Bulan	Rp.4,726,546,226	176	Rp.1,072,630,877		0		0		0	176	Rp.1,072,630,877	29	23	0	Rp.1,072,630,877	0			Dalam Proses Pelaksanaan
	3.30.01.2.02.05	Koordinasi dan Penyusunan Laporan Keuangan Akhir Tahun SKPD	Laporan Tahunan	1 Dokumen	Rp.13,626,615		0	1 Dokumen	Rp.4,542,205	0	Rp.0		0		0		0	0	Rp.0	0	0	1	Rp.0	100	0		Tahap Perencanaan
	3.30.01.2.02.07	Koordinasi dan Penyusunan Laporan Keuangan Bulanan/Triwulanan/Semesteran SKPD	Jumlah Laporan Keuangan Bulanan/Triwulan dan Semesteran SKPD	12 Laporan	Rp.45,558,000		0		Rp.15,186,000	3	Rp.0		0		0		0	3		25		15		125			Dalam Proses Pelaksanaan Bulanan
	9.XX.01.2.06	**Administrasi Umum Perangkat Daerah**	Penyediaan Peralatan dan Perlengkapan Kantor	12 Bulan	Rp.2,649,900,000				Rp.75,836,000		Rp.15,565,000				0				Rp.15,565,000		21		Rp.15,565,000				
	3.30.01.2.06.02	Penyediaan Peralatan dan Perlengkapan Kantor	Jumlah Paket Peralatan dan Perlengkapan Kantor	1 Paket	Rp.105,000,000	Paket	0	1 Paket	Rp.35,000,000	0	Rp.1,325,000		0		0		0	0	Rp.1,325,000	0	4	0	Rp.1,325,000	0	1		Tahapan Persiapan
	3.30.01.2.06.04	Penyediaan Bahan Logistik Kantor	Jumlah Paket Bahan Logistik Kantor	1 Paket	Rp.45,000,000		0	1 Paket	Rp.15,000,000	0	Rp.1,240,000		0		0		0	0	Rp.1,240,000	0	8	1	Rp.1,240,000	100			Proses Perencanaan
	3.30.01.2.06.09	Penyelenggaraan Rapat Koordinasi dan Konsultasi SKPD	Jumlah Laporan Penyelenggaraan Rapat Koordinasi dan konsultasi SKPD	7 Laporan	Rp.77,508,000		0		Rp.25,836,000	3	Rp.13,000,000		0		0		0	3	Rp.13,000,000	43	50	10	Rp.13,000,000	143			Proses Pelaksanaan
	9.XX.01.2.08	**Penyediaan Jasa Penunjang Urusan Pemerintahan Daerah**	Terpenuhinya Listrik ,air, Internet dan Honor PTT	12 Bulan	Rp.1,815,000,000				Rp.1,592,743,224		Rp.210,345,561				0				Rp.210,345,561		13		Rp.210,345,561				
	3.30.01.2.08.02	Penyediaan Jasa Komunikasi, Sumber Daya Air dan Listrik	Jumlah Laporan Penyediaan Jasa Komunikasi, Sumber Daya Air dan Listrik yang disediakan	12 Laporan	Rp.4,520,529,672		0		Rp.1,506,843,224	4	Rp.200,345,561		0		0		0	4	Rp.200,345,561	33	13	16	Rp.200,345,561	133			Proses Pelaksanaan
	3.30.01.2.08.04	Penyediaan Jasa Pelayanan Umum Kantor	Jumlah Laporan Penyediaan Jasa Pelayanan Umum kantor yang disediakan	12 Laporan	Rp.257,700,000		0		Rp.85,900,000	4	Rp.10,000,000		0		0		0	4	Rp.10,000,000	33	12	16	Rp.10,000,000	133			Progres Pelaksanaan
	9.XX.01.2.09	**Pemeliharaan Barang Milik Daerah Penunjang Urusan Pemerintahan Daerah**	Penyediaan Peralatan dan Perlengkapan Kantor	12 Bulan	Rp.865,150,000				Rp.127,117,680		Rp.30,827,250				0				Rp.30,827,250		24		Rp.30,827,250				
	3.30.01.2.09.02	Penyediaan Jasa Pemeliharaan, Biaya Pemeliharaan, Pajak, dan Perizinan Kendaraan Dinas Operasional atau Lapangan	Jumlah Kendaraan Perorangan Dinas Atau Kendaraan Dinas Jabatan yang dipelihara dan Dibayarkan Pajaknya	26 Unit	Rp.371,003,040	Unit	0	26 Unit	Rp.123,667,680	6	Rp.30,137,250		0		0		0	6	Rp.30,137,250	23	24	0	Rp.30,137,250	0			Progres Pelaksanaan
	3.30.01.2.09.06	Pemeliharaan Peralatan dan Mesin Lainnya	Jumlah Peralatan dan Mesin Lainnya yang Dipelihara	10 Unit	Rp.10,350,000		0		Rp.3,450,000	2	Rp.690,000		0		0		0	2	Rp.690,000	20	20	12	Rp.690,000	120			Progres Pelaksanaan
Rata-rata Capaian kinerja (%)																			17%	20%			%	%			
Predikat Kinerja																			Sedang	Tinggi							
	3.31.02	**PROGRAM PERENCANAAN DAN PEMBANGUNAN INDUSTRI**	Nilai produksi IKM	810130000000 Rp	36,100,000,000	736482000000 Rp		810130000000 Rp	Rp.11,843,351,668		Rp.61,820,500								Rp.61,820,500		1		Rp.61,820,500			Dinas Perindustrian dan Perdagangan	

	3.31.02.2.01	**Penyusunan dan Evaluasi Rencana Pembangunan Industri Kabupaten/Kota**	Tersusunnya Rencana Pembangunan Industri Kabupaten (RIPIK, Rencana Aksi Pengembangan Produk Unggulan Daerah)	2 Dokumen	Rp.36,100,000,000			2 Dokumen	Rp.11,843,351,668		Rp.61,820,500				0				Rp.61,820,500		1		Rp.61,820,500				
	3.30.02.2.01.03	Koordinasi, Sinkronisasi, dan pelaksanaan Pembangunan Sumber Daya Industri	Jumlah Dokumen Hasil Koordinasi, Singkronisasi, dan Pelaksanaan Pembangunan Sumber Daya Industri	2 Dokumen	Rp.45,449,004	Dokumen	0	2 Dokumen	Rp.15,149,668	0	Rp.0		0		0		0	0	Rp.0	0	0	0	Rp.0	0	0		Progres Perencanaan
	3.30.02.2.01.04	Koordinasi, Sinkronisasi, dan Pelaksanaan Pembangunan Sarana dan Prasarana Industri	Jumlah Dokumen Hasil Koordinasi dan Konsultasi, dan Pelaksanaan Pembangunan Sarana dan Prasarana Industri	1 Dokumen	Rp.6,870,000,000	0 Dokumen	0	1 Dokumen	Rp.2,290,000,000	0	Rp.0		0		0		0	0		0		0		0			Terkendala Administrasi Keuangan, Sehingga akan dilaksanakan Pd. TW II.
	3.30.02.2.01.05	Koordinasi, Sinkronisasi, dan Pelaksanaan Pemberdayaan Industri dan Peran Serta Masyarakat	Jumlah Dokumen Hasil Koordinasi, Singkronisasi, dan Pelaksanaan Pemberdayaan Industri dan peran serta Masyarakat	1 Dokumen	Rp.13,614,606,000	0 Dokumen	0	1 Dokumen	Rp.4,538,202,000	0	Rp.61,820,500		0		0		0	0	Rp.61,820,500	0	1	0	Rp.61,820,500	0	0		Progres Perencanaan
	3.30.02.2.01.02	Koordinasi, Sinkronisasi, dan Pelaksanaan Kebijakan Percepatan Pengembangan, Penyebaran dan Perwilayahan Industri	Dokumen Laporan koordinasi, Singkronisasi, dan pelaksanaan Kebijakan Percepatan Pengembangan, Penyebaran dan Perwilayan Industri	1 Dokumen	Rp.15,000,000,000	Dokumen	0	1 Dokumen	Rp.5,000,000,000	0	Rp.0		0		0		0	0	Rp.0	0	0	0	Rp.0	0	0		Progres Perencanaan
Rata-rata Capaian kinerja (%)																				0%	1%			%	%		
Predikat Kinerja																				Sangat Rendah	Sangat Rendah						
	3.30.03	**PROGRAM PENINGKATAN SARANA DISTRIBUSI PERDAGANGAN**	Nilai omset perdagangan (Rp.)	116.502,22 Rp	0	116.002,22 Rp		116.502,22 Rp	Rp.2,912,322,848		Rp.402,680,621								Rp.402,680,621		14		Rp.402,680,621			Dinas Perindustrian dan Perdagangan	
	3.30.03.2.01	**Pembangunan dan Pengelolaan Sarana Distribusi Perdagangan**	Jumlah Sarana Perdagangan di Rehab/Dibangun	2 Pasar	Rp.0				Rp.2,759,672,392		Rp.396,943,131				0				Rp.396,943,131		14		Rp.396,943,131				
	3.30.03.2.01.01	Penyediaan Sarana Distribusi Perdagangan	Jumlah Sarana Distribusi Perdagangan	2 Unit	Rp.8,279,017,176	Unit	0	2 Unit	Rp.2,759,672,392	0	Rp.396,943,131		0		0		0	0	Rp.396,943,131	0	14	0	Rp.396,943,131	0	5		Progres Persiapan
	3.30.03.2.02	**Pembinaan Terhadap Pengelola Sarana Distribusi Perdagangan Masyarakat Di Wilyaha Kerjanya**	Jumlah Pelaku Perdagangan yang dilatih	385 Orang		358 Orang		385 Orang	Rp.152,650,456		Rp.5,737,490				0				Rp.5,737,490		4		Rp.5,737,490				
	3.30.03.2.02.01	Pembinaan dan Pengendalian Pengelola Sarana Distribusi Perdagangan	Jumlah Dokumen Hasil Pembinaan dan Pengendalian Kepada PEngelola Sarana Distribusi Perdagangan	2 Dokumen	Rp.457,951,368	Dokumen	0	2 Dokumen	Rp.152,650,456	0	Rp.5,737,490		0		0		0	0	Rp.5,737,490	0	4	0	Rp.5,737,490	0			Proses Perencanaan
Rata-rata Capaian kinerja (%)																				0%	14%			%	%		
Predikat Kinerja																				Sangat Rendah	Rendah						
	3.30.05	**PROGRAM PENGEMBANGAN EKSPOR**	Nilai transaksi pameran	600,000,000.00 . Rp	95,000,000	400,000,000.00 . Rp		600,000,000.00 . Rp	Rp.125,673,000		Rp.24,069,760								Rp.24,069,760		19		Rp.24,069,760			Dinas Perindustrian dan Perdagangan	
	3.30.05.2.01	**Penyelenggaraan Promosi dan Misi Dagan Bagi Produk Ekspor Unggulan yang Terdapat Pada 1 (satu) Daerah Kabupaten/Kota**	Jumlah Kemitraan (MoU) dagang yang dipakai	1 Mitra	Rp.95,000,000			1 Mitra	Rp.125,673,000		Rp.24,069,760				0				Rp.24,069,760		19		Rp.24,069,760				
	3.30.05.2.01.02	Pameran Dagang Nasional	Jumlah Pelaku Usaha yang Difasilitasi dalam Pameran Dagang	6 Pelaku Usaha	Rp.377,019,000	Pelaku Usaha	0	6 Pelaku Usaha	Rp.125,673,000	0	Rp.24,069,760		0		0		0	0	Rp.24,069,760	0	19	0	Rp.24,069,760	0			Proses Persiapan
Rata-rata Capaian kinerja (%)																				0%	19%			%	%		
Predikat Kinerja																				Sangat Rendah	Tinggi						
	3.30.06	**PROGRAM STANDARDISASI DAN PERLINDUNGAN KONSUMEN**	Pasar tertib ukur	10 Pasar	959,439,682	7 Pasar		10 Pasar	Rp.196,454,037		Rp.750,000								Rp.750,000		0		Rp.750,000			Dinas Perindustrian dan Perdagangan	
	3.30.06.2.01	**Pelaksanaan Metrologi Legal Berupa Tera,Tera Ulang dan Pengawasan**	Jumlah Alat Tertib Ukur	5942 Alat UTTP	Rp.959,439,682	4904 Alat UTTP		5942 Alat UTTP	Rp.196,454,037		Rp.750,000				0				Rp.750,000		0		Rp.750,000				
	3.30.06.2.01.01	Pelaksanaan Metrologi Legal, Berupa Tera, Tera Ulang	Jumlah Alat Tera Ukur di Tera Ulang	6041 Unit	Rp.334,217,700	Unit	0	6041 Unit	Rp.111,405,900	0	Rp.500,000		0		0		0	0	Rp.500,000	0	0	0	Rp.500,000	0			Proses Perencanaan
	3.30.06.2.01.02	Pengawasan Penyuluhan Metrologi Legal	Jumlah Pelaku Usaha di Bidang Metreologi yang Dibina	600 Orang	Rp.255,144,411	Orang	0	600 Orang	Rp.85,048,137	0	Rp.250,000		0		0		0	0	Rp.250,000	0		0	Rp.250,000	0			Dalam Proses Perencanaan
Rata-rata Capaian kinerja (%)																				0%	0%			%	%		
Predikat Kinerja																				Sangat Rendah	Sangat Rendah						
Jumlah Anggaran dan Realisasi dari Seluruh Program									Rp.21,699,344,290		Rp.1,840,683,597		Rp.0		Rp.0		Rp.0		Rp.1,840,683,597								
TOTAL RATA-RATA CAPAIAN KINERJA DAN ANGGARAN DARI SELURUH PROGRAM(%)																				3 %	11 %						
PREDIKAT KINERJA DARI SELURUH PROGRAM																				Sangat Rendah	Sangat Rendah						
Faktor pendorong keberhasilan kinerja:																											

Faktor penghambat pencapaian kinerja:
Tindak lanjut yang diperlukan dalam triwulan berikutnya:
Tindak lanjut yang diperlukan dalam Renja SKPD tahun berikutnya :

Evaluasi Terhadap Hasil Renja Perangkat Daerah Lingkup Kabupaten/Kota

Renja Perangkat Daerah Dinas Perpustakaan dan Arsip Daerah Kabupaten Lombok Tengah

Triwulan I Tahun 2024

No	Kode	Urusan/Bidang Urusan Pemerintahan Daerah Dan Program/Kegiatan/Sub Kegiatan	Indikator Kinerja Program (outcome)/ Kegiatan (output)	Target Renstra SKPD pada Tahun 2026 (Akhir Periode Renstra SKPD)		Realisasi Capaian Kinerja Renstra SKPD s.d Renja SKPD Tahun Lalu		Target Kinerja dan Anggaran Renja SKPD Tahun Berjalan yang dievaluasi (2024)		Realisasi Kinerja Pada Triwulan								Realisasi Capaian Kinerja dan Anggaran Renja SKPD yang Dievaluasi		Tingkat Capaian Kinerja dan Realisasi Anggaran Renja SKPD yang dievaluasi (%) (2024)		Realisasi Kinerja dan Anggaran Renstra SKPD s/d Tahun 2024		Tingkat Capaian Kinerja dan Realisasi Anggaran Renstra SKPD s.d. Thn 2024 (%)		Unit Perangkat Daerah Penanggung Jawab	Ket
										1		2		3		4											
1	2	3	4	5		6		7		8		9		10		11		12 = 8+9+10+11		13 = 12/7 x 100%		14 = 6 + 12		15=14/5 x100%		16	17
				K	Rp	K	Rp	K	Rp	K	Rp	K	Rp	K	Rp	K	Rp	K	Rp	K (%)	Rp (%)	K	Rp	K (%)	Rp (%)		
	2	**URUSAN PEMERINTAHAN WAJIB YANG TIDAK BERKAITAN DENGAN PELAYANAN DASAR**																									
	2.23	**PERPUSTAKAAN**																									
	2.23.03	**PROGRAM PELESTARIAN KOLEKSI NASIONAL DAN NASKAH KUNO**	Jumlah naskah kuno yang dilestarikan	3 Naskah Kuno	50,000,000		0		Rp.4,000,000		Rp.0		0				0		Rp.0						1	Dinas Perpustakaan dan Arsip Daerah	
	2.23.03.2.01	**Pelestarian Naskah Kuno Milik Daerah Kabupaten/Kota**	Jumlah naskah kuno yang dilestarikan	3 Naskah	Rp.50,000,000	0 Naskah	Rp.0	3 Naskah	Rp.4,000,000		Rp.0		0		0		0		Rp.0						1		
	2.23.03.2.01.02	Pengembangan, Pengolahan dan Pengalihmediaan Naskah Kuno yang dimiliki oleh Masyarakat untuk Dilestarikan dan Didayagunakan	Jumlah naskah kuno yang dimiliki oleh masyarakat yang dikembangkan untuk dilestarikan dan didayagunakan (eksemplar)	3 Eksemplar	Rp.12,000,000	0 Eksemplar	0	3 Eksemplar	Rp.4,000,000	0	Rp.0		0		0		0	0	Rp.0	0		0		0	0		Proses Perencanaan
Rata-rata Capaian kinerja (%)																				0%	0%			%	%		
Predikat Kinerja																				Sangat Rendah	Sangat Rendah						
	9.XX.01	**PROGRAM PENUNJANG URUSAN PEMERINTAHAN DAERAH KABUPATEN/KOTA**	Nilai SAKIP OPD	B Predikat	1,838,000,000				Rp.4,318,294,335		Rp.1,062,611,102								Rp.1,062,611,102		25		Rp.1,062,611,102		0	Dinas Perpustakaan dan Arsip Daerah	
	9.XX.01.2.01	**Perencanaan, Penganggaran, dan Evaluasi Kinerja Perangkat Daerah**	Dokumen perencanaan , penganggaran dan evaluasi kinerja perangkat daerah	8 Dokumen	Rp.118,000,000			8 Dokumen	Rp.21,000,000		Rp.28,870,800				0				Rp.28,870,800		137		Rp.28,870,800				
	2.23.01.2.01.04	Koordinasi dan Penyusunan DPA-SKPD	Jumlah Dokumen DPA-SKPD dan Laporan Hasil Koordinasi Penyusunan Dokumen DPA-SKPD	3 Dokumen	Rp.30,000,000		0		Rp.10,000,000	1	Rp.9,974,400		0		0		0	1	Rp.9,974,400	33	100	4	Rp.9,974,400	133	33		Proses Pelaksanaan Penyusunan Dokumen
	2.23.01.2.01.06	Koordinasi dan Penyusunan Laporan Capaian Kinerja dan Ikhtisar Realisasi Kinerja SKPD	Jumlah Laporan Capaian Kinerja dan Ikhtisar Realisasi Kinerja SKPD dan Laporan Hasil Koordinasi Penyusunan Laporan Capaian Kinerja dan Ikhtisar Realisasi Kinerja SKPD	5 Laporan	Rp.33,000,000		0		Rp.11,000,000	3	Rp.18,896,400		0		0		0	3	Rp.18,896,400	60	172	8	Rp.18,896,400	160			Proses Pelaksanaan Penyusunan Laporan
	9.XX.01.2.06	**Administrasi Umum Perangkat Daerah**	Laporan administrasi umum perangkat daerah	12 Bulan	Rp.850,000,000			12 Bulan	Rp.97,227,200		Rp.18,765,500				0				Rp.18,765,500		19		Rp.18,765,500				
	2.23.01.2.06.02	Penyediaan Peralatan dan Perlengkapan Kantor	Jumlah Paket Peralatan dan Perlengkapan Kantor yang Disediakan	10 Paket	Rp.141,681,600		0		Rp.47,227,200	2	Rp.13,810,000		0		0		0	2	Rp.13,810,000	20	29	12	Rp.13,810,000	120			Proses Pelaksanaan Penyediaan Peralatan dan Perlengkapan Kantor
	2.23.01.2.06.09	Penyelenggaraan Rapat Koordinasi dan Konsultasi SKPD	Jumlah Laporan Penyelenggaraan Rapat Koordinasi dan Konsultasi SKPD	4 Laporan	Rp.150,000,000		0		Rp.50,000,000	1	Rp.4,955,500		0		0		0	1	Rp.4,955,500	25	10	5	Rp.4,955,500	125			Proses Pelaksanaan Rapat-Rapat Koordinasi
	9.XX.01.2.09	**Pemeliharaan Barang Milik Daerah Penunjang Urusan Pemerintahan Daerah**	BMD kondisi baik	1 jenis	Rp.400,000,000			1 jenis	Rp.106,843,120		Rp.21,791,855				0				Rp.21,791,855		20		Rp.21,791,855				
	2.23.01.2.09.02	Penyediaan Jasa Pemeliharaan, Biaya Pemeliharaan, Pajak, dan Perizinan Kendaraan Dinas Operasional atau Lapangan	Jumlah Kendaraan Dinas Operasional atau Lapangan yang Dipelihara dan dibayarkan Pajak dan Perizinannya (unit)	9 Unit	Rp.272,529,360		0		Rp.90,843,120	2	Rp.21,791,855		0		0		0	2	Rp.21,791,855	22	24	11	Rp.21,791,855	122			Proses Pelaksanaan Pemeliharaan
	2.23.01.2.09.09	Pemeliharaan/Rehabilitasi Gedung Kantor dan Bangunan Lainnya	Jumlah Gedung Kantor dan Bangunan Lainnya yang Dipelihara/Direhabilitasi	1 Gedung	Rp.48,000,000		0		Rp.16,000,000	0	Rp.0		0		0		0	0	Rp.0	0	0	1	Rp.0	100	0		Proses Persiapan Pelaksanaan Pemeliharaan/Rehabilitasi
	9.XX.01.2.08	**Penyediaan Jasa Penunjang Urusan Pemerintahan Daerah**	Pelayanan pemerintahan daerah	12 Bulan	Rp.470,000,000			12 Bulan	Rp.193,745,712		Rp.45,632,414				0				Rp.45,632,414		24		Rp.45,632,414				
	2.23.01.2.08.02	Penyediaan Jasa Komunikasi, Sumber Daya Air dan Listrik	Jumlah Laporan Penyediaan Jasa Komunikasi, Sumber Daya Air dan Listrik yang Disediakan (laporan)	12 Laporan	Rp.280,403,136		0		Rp.93,467,712	3	Rp.21,243,414		0		0		0	3	Rp.21,243,414	25	23	15	Rp.21,243,414	125	8		Proses Pelaksanaan Penyediaan Jasa Komunikasi, Sumber Daya Air dan Listrik
	2.23.01.2.08.04	Penyediaan Jasa Pelayanan Umum Kantor	Jumlah Laporan Penyediaan Jasa Pelayanan Umum Kantor yang Disediakan (laporan)	12 Laporan	Rp.300,834,000		0		Rp.100,278,000	3	Rp.24,389,000		0		0		0	3	Rp.24,389,000	25	24	15	Rp.24,389,000	125			Proses Pelaksanaan Penyediaan Jasa Pelayanan Umum Kantor
	9.XX.01.2.02	**Administrasi Keuangan Perangkat Daerah**	Dokumen Administrasi Keuangan Perangkat Daerah	31 dokumen	Rp.0			31 dokumen	Rp.3,899,478,303		Rp.947,550,533				0				Rp.947,550,533				Rp.947,550,533				
	2.23.01.2.02.01	Penyediaan Gaji dan Tunjangan ASN	Jumlah Orang yang menerima Gaji dan Tunjangan ASN	37 OB	Rp.11,698,434,909	OB	0	518 OB	Rp.3,899,478,303	148	Rp.947,550,533		0		0		0	148	Rp.947,550,533	29		0	Rp.947,550,533	0			Pemberian Gaji dan Tunjangan sampai dengan bulan Maret 2024

Rata-rata Capaian kinerja (%)																			27%	25%			%	%		
Predikat Kinerja																			Sangat Tinggi	Sangat Tinggi						
	2.23.02	**PROGRAM PEMBINAAN PERPUSTAKAAN**	Jumlah pengunjung layanan peustakaan digital	1500 orang	4,315,000,000	1000 orang		1500 orang	Rp.421,180,000		Rp.39,589,500							Rp.39,589,500		9		Rp.39,589,500			Dinas Perpustakaan dan Arsip Daerah	
			Jumlah peustakaan	410 peus		405 peus		410 peus																	Dinas Perpustakaan dan Arsip Daerah	
			Peningkatan kunjungan peustakaan	15 %		80 %		15 %																	Dinas Perpustakaan dan Arsip Daerah	
			Peustakaan digitalisasi	1 jenis																					Dinas Perpustakaan dan Arsip Daerah	
			Persentase saras peustakaan dalam kondisi baik	100 %																					Dinas Perpustakaan dan Arsip Daerah	
			Rasio ketersediaan buku (1:0,025)	85 %		70 %		85 %																	Dinas Perpustakaan dan Arsip Daerah	
			Rasio ketersediaan pustakawan (1:75000)	15 %		14 %		15 %																	Dinas Perpustakaan dan Arsip Daerah	
	2.23.02.2.01	**Pengelolaan Perpustakaan Tingkat Daerah Kabupaten/Kota**	Grade Akreditasi Perpustakaaan	A Akreditasi	Rp.2,350,000,000			A Akreditasi	Rp.323,480,000		Rp.31,789,500				0			Rp.31,789,500		10		Rp.31,789,500				
	2.23.02.2.01.07	Pengembangan Layanan Perpustakaan Rujukan Tingkat Kabupaten/Kota	Jumlah Layanan Perpustakaan rujukan yang dikembangkan tingkat kabupaten/kota melalui peningkatan koleksi (layanan)	8 Layanan	Rp.340,440,000	0 Layanan	0	8 Layanan	Rp.113,480,000	2	Rp.30,689,500		0		0		0	2	Rp.30,689,500	25	27	0	Rp.30,689,500	0			Proses Pelaksanaan
	2.23.02.2.01.08	Pengembangan Bahan Pustaka	Jumlah bahan perpustakaan tercetak yang dicetak dan diadakan (eksemplar)	28500 Eksemplar	Rp.555,000,000	0 Eksemplar	0	28500 Eksemplar	Rp.185,000,000	0	Rp.0		0		0		0	0	Rp.0	0	0	0	Rp.0	0	0		Proses Persiapan Pengadaan Bahan Pustaka
	2.23.02.2.01.09	Pengelolaan dan Pengembangan Bahan Pustaka	Jumlah bahan perpustakaan yang dilakukan pengelolaan dan pengembangan untuk mewujudkan keberagama koleksi perpustakaan (eksemplar)	44586 Eksemplar	Rp.30,000,000	0 Eksemplar	0	44586 Eksemplar	Rp.10,000,000	4500	Rp.1,100,000		0		0		0	4500	Rp.1,100,000	10	11	0	Rp.1,100,000	0	4		Proses Persiapan Pengelolaan Bahan Pustaka
	2.23.02.2.01.06	Peningkatan Kapasitas Tenaga Perpustakaan dan Pustakawan Tingkat Daerah Kabupaten/Kota	Jumlah tenaga perpustakaan yang ditingkatkan kapasitasnya dan mendapat sertifikasi tenaga perpustakaan dan pustakawan tingkat daerah kabupaten/kota (orang)	8 Orang	Rp.40,500,000	0 Orang	0	8 Orang	Rp.13,500,000	0	Rp.0		0		0		0	0	Rp.0	0	0	0	Rp.0	0	0		Proses Persiapan
	2.23.02.2.01.01	Pengembangan dan Pemeliharaan Layanan Perpustakaan Elektronik	Jumlah layanan perpustakaan elektronik yang dikembangkan dengan manajemen layanan TIK berbasis ISO20000 (layanan)	1 Layanan	Rp.4,500,000	0 Layanan	0	1 Layanan	Rp.1,500,000	0	Rp.0		0		0		0	0		0		0		0			Proses Perencanaan Pengembangan Layanan Perpustakaan Elektronik
	2.23.02.2.02	**Pembudayaan Gemar Membaca Tingkat Daerah Kabupaten/Kota**	Peserta Lomba yang berkaitan dengan literasi	160 orang	Rp.1,965,000,000	150 orang		160 orang	Rp.97,700,000		Rp.7,800,000				0				Rp.7,800,000		8		Rp.7,800,000				
	2.23.02.2.02.01	Sosiaisasi Budaya Baca dan Literasi pada Satuan Pendidikan Dasar dan Pendidikan Khusus serta Masyarakat	Jumlah lokus pembudayaan kegemaran membaca dan literasi pada satuan pendidikan (lokus)	12 Lokus	Rp.122,700,000	0 Lokus	0	12 Lokus	Rp.40,900,000	0	Rp.600,000		0		0		0	0	Rp.600,000	0	1	0	Rp.600,000	0	0		Proses Perencanaan Sosialisasi / Pembelian ATK
	2.23.02.2.02.04	Pengembangan Literasi Berbasis Inklusi Sosial	Jumlah perpustakaan berbasis inklusi sosial diwilayah kabupaten/kota yang dikembangkan (perpustakaan)	11 Perpustakaan	Rp.149,400,000	0 Perpustakaan	0	11 Perpustakaan	Rp.49,800,000	1	Rp.7,200,000		0		0		0	1	Rp.7,200,000	9	14	0	Rp.7,200,000	0			Proses Perencanaan
	2.23.02.2.02.05	Pemilihan Duta Baca Tingkat Daerah Kabupaten/Kota	Jumlah duta baca tingkat daerah kabupaten/kota yang dipilih dan didukung kegiatannya (orang)	2 Orang	Rp.21,000,000	0 Orang	0	2 Orang	Rp.7,000,000	0	Rp.0		0		0		0	0	Rp.0	0	0	0	Rp.0	0	0		Proses Perencanaan Pelaksanaan Kegiatan
Rata-rata Capaian kinerja (%)																			6%	9%			%	%		
Predikat Kinerja																			Sangat Rendah	Sangat Rendah						
	2.22.02	**PROGRAM PENGELOLAAN ARSIP**	Cakupan pengelolaan kearsipan	85 %	134,777,698	80 %		85 %	Rp.122,892,800		Rp.16,089,000							Rp.16,089,000		13		Rp.16,089,000			Dinas Perpustakaan dan Arsip Daerah	
			Persentase arsiparis yang memenuhi standar kompetensi	90 %		85 %		90 %																	Dinas Perpustakaan dan Arsip Daerah	
	2.24.02.2.02	**Pengelolaan Arsip Statis Daerah Kabupaten/Kota**	Jumlah arsip yang di klasifikasikan	162708 berkas	Rp.104,777,698	159683 berkas		162708 berkas	Rp.61,800,000		Rp.12,691,000				0				Rp.12,691,000		21		Rp.12,691,000				
	2.23.02.2.02.02	Akuisisi, Pengolahan, Preservasi, dan Akses Arsip Statis	Jumlah arsip statis yang dilakukan akuisisi, pengolahan, preservasi dan akses arsip statis (arsip)	530 Arsip	Rp.185,400,000	0 Arsip	0	530 Arsip	Rp.61,800,000	0	Rp.12,691,000		0		0		0	0	Rp.12,691,000	0	21	0	Rp.12,691,000	0	7		Proses Perencanaan Pelaksanaan Kegiatan
	2.24.02.2.03	**Pengelolaan Simpul Jaringan Informasi Kearsipan Nasional Tingkat Kabupaten/Kota**	Jumlah arsiparis yang dilatih	20 orang	Rp.30,000,000	10 orang		20 orang	Rp.61,092,800		Rp.3,398,000				0				Rp.3,398,000		6		Rp.3,398,000				

	2.23.02.2.03.02	Pemberdayaan Kapasitas Unit Kearsipan dan Lembaga Kearsipan Daerah Kabupaten/Kota	Jumlah laporan hasil pemberdayaan kapasitas unit kearsipan dan lembaga kearsipan daerah kabupaten/kota (laporan)	15 Laporan	Rp.183,278,400	0 Laporan	0	20 Laporan	Rp.61,092,800	0	Rp.3,398,000		0		0		0	0	Rp.3,398,000	0	6	0	Rp.3,398,000	0			Proses Perencanaan Kegiatan
Rata-rata Capaian kinerja (%)																				0%	13%			%	%		
Predikat Kinerja																				Sangat Rendah	Rendah						
	2.24.03	**PROGRAM PERLINDUNGAN DAN PENYELAMATAN ARSIP**	Pesentase arsipTerselamatkan	80 %	70,000,000	75 %		80 %	Rp.14,000,000		Rp.0								Rp.0		0		Rp.0		1	Dinas Perpustakaan dan Arsip Daerah	
	2.24.03.2.01	**Pemusnahan Arsip Dilingkungan Pemerintah Daerah Kabupaten/Kota yang Memiliki Retensi di Bawah 10 (sepuluh) Tahun**	Jumlah arsip yang di musnahkan	5500 berkas	Rp.70,000,000	4500 berkas		5500 berkas	Rp.14,000,000		Rp.0				0				Rp.0		0		Rp.0		1		
	2.23.03.2.01.01	Penilaian, Penetapan dan Pelaksanaan Pemusnahan Arsip yang Memiliki Retensi di Bawah 10 (sepuluh) Tahun	Jumlah arsip yang dilakukan penilaian, penetapan dan pelaksanaan pemusnahan arsip yang memiliki retensi dibawah 10 (sepuluh) tahun (arsip	5500 Arsip	Rp.42,000,000	0 Arsip	0	5500 Arsip	Rp.14,000,000	0	Rp.0		0		0		0	0	Rp.0	0	0	0	Rp.0	0	0		Proses Perencanaan Kegiatan
Rata-rata Capaian kinerja (%)																				0%	0%			%	%		
Predikat Kinerja																				Sangat Rendah	Sangat Rendah						
	2.24.04	**PROGRAM PERIZINAN PENGGUNAAN ARSIP**	Jumlah izin penggunaan arsip yang diterbitkan	3 Izin	15,000,000				Rp.1,000,000																	Dinas Perpustakaan dan Arsip Daerah	
	2.24.04.2.01	**Pelayanan Izin Penggunaan Arsip yang Bersifat Tertutup di Kabupaten/Kota**	Jumlah izin penggunaan arsip yang diterbitkan	3 Dokumen	Rp.15,000,000			3 Dokumen	Rp.1,000,000						0												
	2.23.04.2.01.02	Penyediaan Daftar dan Penetapan Izin Penggunaan Arsip yang Bersifat Tertutup	Jumlah daftar arsip hasil penyediaan daftar dan penetapan izin penggunaan arsip yang bersifat tertutup (arsip)	3 Arsip	Rp.3,000,000	0 Arsip	0	3 Arsip	Rp.1,000,000	0	Rp.0		0		0		0	0		0		0		0			Proses Perencanaan
Rata-rata Capaian kinerja (%)																				0%	0%			%	%		
Predikat Kinerja																				Sangat Rendah	Sangat Rendah						
	2	**URUSAN PEMERINTAHAN WAJIB YANG TIDAK BERKAITAN DENGAN PELAYANAN DASAR**																									
	2.24	**KEARSIPAN**																									
	2.23.03	**PROGRAM PELESTARIAN KOLEKSI NASIONAL DAN NASKAH KUNO**	Jumlah naskah kuno yang dilestarikan	3 Naskah Kuno	50,000,000				Rp.4,000,000																	Dinas Perpustakaan dan Arsip Daerah	
	2.23.03.2.01	**Pelestarian Naskah Kuno Milik Daerah Kabupaten/Kota**	Jumlah naskah kuno yang dilestarikan	3 Naskah	Rp.50,000,000	0 Naskah			Rp.4,000,000						0												
	2.24.03.2.01.02	Pengembangan, Pengolahan dan Pengalihmediaan Naskah Kuno yang dimiliki oleh Masyarakat untuk Dilestarikan dan Didayagunakan	Jumlah naskah kuno yang dimiliki oleh masyarakat yang dikembangkan untuk dilestarikan dan didayagunakan (eksemplar)	3 Eksemplar	Rp.12,000,000	0 Eksemplar	0	3 Eksemplar	Rp.4,000,000	0	Rp.0		0		0		0	0		0		0		0			Proses Perencanaan
Rata-rata Capaian kinerja (%)																				0%	0%			%	%		
Predikat Kinerja																				Sangat Rendah	Sangat Rendah						
	9.XX.01	**PROGRAM PENUNJANG URUSAN PEMERINTAHAN DAERAH KABUPATEN/KOTA**	Nilai SAKIP OPD	B Predikat	1,838,000,000				Rp.4,318,294,335		Rp.1,062,611,102								Rp.1,062,611,102		25		Rp.1,062,611,102		0	Dinas Perpustakaan dan Arsip Daerah	
	9.XX.01.2.01	**Perencanaan, Penganggaran, dan Evaluasi Kinerja Perangkat Daerah**	Dokumen perencanaan , penganggaran dan evaluasi kinerja perangkat daerah	8 Dokumen	Rp.118,000,000			8 Dokumen	Rp.21,000,000		Rp.28,870,800				0				Rp.28,870,800		137		Rp.28,870,800				
	2.24.01.2.01.04	Koordinasi dan Penyusunan DPA-SKPD	Jumlah Dokumen DPA-SKPD dan Laporan Hasil Koordinasi Penyusunan Dokumen DPA-SKPD	3 Dokumen	Rp.30,000,000		0		Rp.10,000,000	1	Rp.9,974,400		0		0		0	1	Rp.9,974,400	33	100	4	Rp.9,974,400	133	33		Proses Pelaksanaan Penyusunan Dokumen
	2.24.01.2.01.06	Koordinasi dan Penyusunan Laporan Capaian Kinerja dan Ikhtisar Realisasi Kinerja SKPD	Jumlah Laporan Capaian Kinerja dan Ikhtisar Realisasi Kinerja SKPD dan Laporan Hasil Koordinasi Penyusunan Laporan Capaian Kinerja dan Ikhtisar Realisasi Kinerja SKPD	5 Laporan	Rp.33,000,000		0		Rp.11,000,000	3	Rp.18,896,400		0		0		0	3	Rp.18,896,400	60	172	8	Rp.18,896,400	160			Proses Pelaksanaan Penyusunan Laporan
	9.XX.01.2.06	**Administrasi Umum Perangkat Daerah**	Laporan administrasi umum perangkat daerah	12 Bulan	Rp.850,000,000			12 Bulan	Rp.97,227,200		Rp.18,765,500				0				Rp.18,765,500		19		Rp.18,765,500				
	2.24.01.2.06.02	Penyediaan Peralatan dan Perlengkapan Kantor	Jumlah Paket Peralatan dan Perlengkapan Kantor yang Disediakan	10 Paket	Rp.141,681,600		0		Rp.47,227,200	2	Rp.13,810,000		0		0		0	2	Rp.13,810,000	20	29	12	Rp.13,810,000	120			Proses Pelaksanaan Penyediaan Peralatan dan Perlengkapan Kantor

	2.24.01.2.06.09	Penyelenggaraan Rapat Koordinasi dan Konsultasi SKPD	Jumlah Laporan Penyelenggaraan Rapat Koordinasi dan Konsultasi SKPD	4 Laporan	Rp.150,000,000		0		Rp.50,000,000	1	Rp.4,955,500		0		0		0	1	Rp.4,955,500	25	10	5	Rp.4,955,500	125			Proses Pelaksanaan Rapat-Rapat Koordinasi
	9.XX.01.2.09	**Pemeliharaan Barang Milik Daerah Penunjang Urusan Pemerintahan Daerah**	BMD kondisi baik	1 jenis	Rp.400,000,000			1 jenis	Rp.106,843,120		Rp.21,791,855				0				Rp.21,791,855		20		Rp.21,791,855				
	2.24.01.2.09.02	Penyediaan Jasa Pemeliharaan, Biaya Pemeliharaan, Pajak, dan Perizinan Kendaraan Dinas Operasional atau Lapangan	Jumlah Kendaraan Dinas Operasional atau Lapangan yang Dipelihara dan dibayarkan Pajak dan Perizinannya (unit)	9 Unit	Rp.272,529,360		0		Rp.90,843,120	2	Rp.21,791,855		0		0		0	2	Rp.21,791,855	22	24	11	Rp.21,791,855	122			Proses Pelaksanaan Pemeliharaan
	2.24.01.2.09.09	Pemeliharaan/Rehabilitasi Gedung Kantor dan Bangunan Lainnya	Jumlah Gedung Kantor dan Bangunan Lainnya yang Dipelihara/Direhabilitasi	1 Gedung	Rp.48,000,000		0		Rp.16,000,000	0	Rp.0		0		0		0	0	Rp.0	0	0	1	Rp.0	100	0		Proses Persiapan Pelaksanaan Pemeliharaan/Rehabilitasi
	9.XX.01.2.08	**Penyediaan Jasa Penunjang Urusan Pemerintahan Daerah**	Pelayanan pemerintahan daerah	12 Bulan	Rp.470,000,000			12 Bulan	Rp.193,745,712		Rp.45,632,414				0				Rp.45,632,414		24		Rp.45,632,414				
	2.24.01.2.08.02	Penyediaan Jasa Komunikasi, Sumber Daya Air dan Listrik	Jumlah Laporan Penyediaan Jasa Komunikasi, Sumber Daya Air dan Listrik yang Disediakan (laporan)	12 Laporan	Rp.280,403,136		0		Rp.93,467,712	3	Rp.21,243,414		0		0		0	3	Rp.21,243,414	25	23	15	Rp.21,243,414	125	8		Proses Pelaksanaan Penyediaan Jasa Komunikasi, Sumber Daya Air dan Listrik
	2.24.01.2.08.04	Penyediaan Jasa Pelayanan Umum Kantor	Jumlah Laporan Penyediaan Jasa Pelayanan Umum Kantor yang Disediakan (laporan)	12 Laporan	Rp.300,834,000		0		Rp.100,278,000	3	Rp.24,389,000		0		0		0	3	Rp.24,389,000	25	24	15	Rp.24,389,000	125			Proses Pelaksanaan Penyediaan Jasa Pelayanan Umum Kantor
	9.XX.01.2.02	**Administrasi Keuangan Perangkat Daerah**	Dokumen Administrasi Keuangan Perangkat Daerah	31 dokumen	Rp.0			31 dokumen	Rp.3,899,478,303		Rp.947,550,533				0				Rp.947,550,533				Rp.947,550,533				
	2.24.01.2.02.01	Penyediaan Gaji dan Tunjangan ASN	Jumlah Orang yang menerima Gaji dan Tunjangan ASN	37 OB	Rp.11,698,434,909	OB	0	518 OB	Rp.3,899,478,303	148	Rp.947,550,533		0		0		0	148	Rp.947,550,533	29		0	Rp.947,550,533	0			Pemberian Gaji dan Tunjangan sampai dengan bulan Maret 2024
Rata-rata Capaian kinerja (%)																				27%	25%			%	%		
Predikat Kinerja																				Sangat Tinggi	Sangat Tinggi						
	2.23.02	**PROGRAM PEMBINAAN PERPUSTAKAAN**	Jumlah pengunjung layanan peustakaan digital	1500 orang	4,315,000,000	1000 orang		1500 orang	Rp.421,180,000		Rp.39,589,500								Rp.39,589,500		9		Rp.39,589,500			Dinas Perpustakaan dan Arsip Daerah	
			Jumlah peustakaan	410 peus		405 peus		410 peus																		Dinas Perpustakaan dan Arsip Daerah	
			Peningkatan kunjungan peustakaan	15 %		80 %		15 %																		Dinas Perpustakaan dan Arsip Daerah	
			Peustakaan digitalisasi	1 jenis																						Dinas Perpustakaan dan Arsip Daerah	
			Persentase saras peustakaan dalam kondisi baik	100 %																						Dinas Perpustakaan dan Arsip Daerah	
			Rasio ketersediaan buku (1:0,025)	85 %		70 %		85 %																		Dinas Perpustakaan dan Arsip Daerah	
			Rasio ketersediaan pustakawan (1:75000)	15 %		14 %		15 %																		Dinas Perpustakaan dan Arsip Daerah	
	2.23.02.2.01	**Pengelolaan Perpustakaan Tingkat Daerah Kabupaten/Kota**	Grade Akreditasi Perpustakaaan	A Akreditasi	Rp.2,350,000,000			A Akreditasi	Rp.323,480,000		Rp.31,789,500				0				Rp.31,789,500		10		Rp.31,789,500				
	2.24.02.2.01.07	Pengembangan Layanan Perpustakaan Rujukan Tingkat Kabupaten/Kota	Jumlah Layanan Perpustakaan rujukan yang dikembangkan tingkat kabupaten/kota melalui peningkatan koleksi (layanan)	8 Layanan	Rp.340,440,000	0 Layanan	0	8 Layanan	Rp.113,480,000	2	Rp.30,689,500		0		0		0	2	Rp.30,689,500	25	27	0	Rp.30,689,500	0			Proses Pelaksanaan
	2.24.02.2.01.08	Pengembangan Bahan Pustaka	Jumlah bahan perpustakaan tercetak yang dicetak dan diadakan (eksemplar)	28500 Eksemplar	Rp.555,000,000	0 Eksemplar	0	28500 Eksemplar	Rp.185,000,000	0	Rp.0		0		0		0	0	Rp.0	0	0	0	Rp.0	0	0		Proses Persiapan Pengadaan Bahan Pustaka
	2.24.02.2.01.09	Pengelolaan dan Pengembangan Bahan Pustaka	Jumlah bahan perpustakaan yang dilakukan pengelolaan dan pengembangan untuk mewujudkan keberagama koleksi perpustakaan (eksemplar)	44586 Eksemplar	Rp.30,000,000	0 Eksemplar	0	44586 Eksemplar	Rp.10,000,000	4500	Rp.1,100,000		0		0		0	4500	Rp.1,100,000	10	11	0	Rp.1,100,000	0	4		Proses Persiapan Pengelolaan Bahan Pustaka
	2.24.02.2.01.06	Peningkatan Kapasitas Tenaga Perpustakaan dan Pustakawan Tingkat Daerah Kabupaten/Kota	Jumlah tenaga perpustakaan yang ditingkatkan kapasitasnya dan mendapat sertifikasi tenaga perpustakaan dan pustakawan tingkat daerah kabupaten/kota (orang)	8 Orang	Rp.40,500,000	0 Orang	0	8 Orang	Rp.13,500,000	0	Rp.0		0		0		0	0	Rp.0	0	0	0	Rp.0	0	0		Proses Persiapan
	2.24.02.2.01.01	Pengembangan dan Pemeliharaan Layanan Perpustakaan Elektronik	Jumlah layanan perpustakaan elektronik yang dikembangkan dengan manajemen layanan TIK berbasis ISO20000 (layanan)	1 Layanan	Rp.4,500,000	0 Layanan	0	1 Layanan	Rp.1,500,000	0	Rp.0		0		0		0	0		0		0		0			Proses Perencanaan Pengembangan Layanan Perpustakaan Elektronik
	2.23.02.2.02	**Pembudayaan Gemar Membaca Tingkat Daerah Kabupaten/Kota**	Peserta Lomba yang berkaitan dengan literasi	160 orang	Rp.1,965,000,000	150 orang		160 orang	Rp.97,700,000		Rp.7,800,000				0				Rp.7,800,000		8		Rp.7,800,000				

	2.24.02.2.02.01	Sosiaisasi Budaya Baca dan Literasi pada Satuan Pendidikan Dasar dan Pendidikan Khusus serta Masyarakat	Jumlah lokus pembudayaan kegemaran membaca dan literasi pada satuanpendidikan (lokus)	12 Lokus	Rp.122,700,000	0 Lokus	0	12 Lokus	Rp.40,900,000	0	Rp.600,000		0		0		0	0	Rp.600,000	0	1	0	Rp.600,000	0	0		Proses Perencanaan Sosialisasi/ Pembelian ATK
	2.24.02.2.02.04	Pengembangan Literasi Berbasis Inklusi Sosial	Jumlah perpustakaan berbasis inklusi sosial diwilayah kabupaten/kota yang dikembangkan (perpustakaan)	11 Perpustakaan	Rp.149,400,000	0 Perpustakaan	0	11 Perpustakaan	Rp.49,800,000	1	Rp.7,200,000		0		0		0	1	Rp.7,200,000	9	14	0	Rp.7,200,000	0			Proses Perencanaan
	2.24.02.2.02.05	Pemilihan Duta Baca Tingkat Daerah Kabupaten/Kota	Jumlah duta baca tingkat daerah kabupaten/kota yang dipilih dan didukung kegiatannya (orang)	2 Orang	Rp.21,000,000	0 Orang	0	2 Orang	Rp.7,000,000	0	Rp.0		0		0		0	0	Rp.0	0	0	0	Rp.0	0	0		Proses Perencanaan Pelaksanaan Kegiatan
Rata-rata Capaian kinerja (%)																				6%	9%			%	%		
Predikat Kinerja																				Sangat Rendah	Sangat Rendah						
	2.22.02	**PROGRAM PENGELOLAAN ARSIP**	Cakupan pengelolaan kearsipan	85 %	134,777,698	80 %		85 %	Rp.122,892,800		Rp.16,089,000								Rp.16,089,000		13		Rp.16,089,000			Dinas Perpustakaan dan Arsip Daerah	
			Persentase arsiparis yang memenuhi standar kompetensi	90 %		85 %		90 %																		Dinas Perpustakaan dan Arsip Daerah	
	2.24.02.2.02	**Pengelolaan Arsip Statis Daerah Kabupaten/Kota**	Jumlah arsip yang di klasifikasikan	162708 berkas	Rp.104,777,698	159683 berkas		162708 berkas	Rp.61,800,000		Rp.12,691,000				0				Rp.12,691,000		21		Rp.12,691,000				
	2.24.02.2.02.02	Akuisisi, Pengolahan, Preservasi, dan Akses Arsip Statis	Jumlah arsip statis yang dilakukan akuisisi, pengolahan, preservasi dan akses arsip statis (arsip)	530 Arsip	Rp.185,400,000	0 Arsip	0	530 Arsip	Rp.61,800,000	0	Rp.12,691,000		0		0		0	0	Rp.12,691,000	0	21	0	Rp.12,691,000	0	7		Proses Perencanaan Pelaksanaan Kegiatan
	2.24.02.2.03	**Pengelolaan Simpul Jaringan Informasi Kearsipan Nasional Tingkat Kabupaten/Kota**	Jumlah arsiparis yang dilatih	20 orang	Rp.30,000,000	10 orang		20 orang	Rp.61,092,800		Rp.3,398,000				0				Rp.3,398,000		6		Rp.3,398,000				
	2.24.02.2.03.02	Pemberdayaan Kapasitas Unit Kearsipan dan Lembaga Kearsipan Daerah Kabupaten/Kota	Jumlah laporan hasil pemberdayaan kapasitas unit kearsipan dan lembaga kearsipan daerah kabupaten/kota (laporan)	15 Laporan	Rp.183,278,400	0 Laporan	0	20 Laporan	Rp.61,092,800	0	Rp.3,398,000		0		0		0	0	Rp.3,398,000	0	6	0	Rp.3,398,000	0			Proses Perencanaan Kegiatan
Rata-rata Capaian kinerja (%)																				0%	13%			%	%		
Predikat Kinerja																				Sangat Rendah	Rendah						
	2.24.03	**PROGRAM PERLINDUNGAN DAN PENYELAMATAN ARSIP**	Pesentase arsipTerselamatkan	80 %	70,000,000	75 %		80 %	Rp.14,000,000		Rp.0								Rp.0		0		Rp.0		1	Dinas Perpustakaan dan Arsip Daerah	
	2.24.03.2.01	**Pemusnahan Arsip Dilingkungan Pemerintah Daerah Kabupaten/Kota yang Memiliki Retensi di Bawah 10 (sepuluh) Tahun**	Jumlah arsip yang di musnahkan	5500 berkas	Rp.70,000,000	4500 berkas		5500 berkas	Rp.14,000,000		Rp.0				0				Rp.0		0		Rp.0		1		
	2.24.03.2.01.01	Penilaian, Penetapan dan Pelaksanaan Pemusnahan Arsip yang Memiliki Retensi di Bawah 10 (sepuluh) Tahun	Jumlah arsip yang dilakukan penilaian, penetapan dan pelaksanaan pemusnahan arsip yang memiliki retensi dibawah 10 (sepuluh) tahun (arsip	5500 Arsip	Rp.42,000,000	0 Arsip	0	5500 Arsip	Rp.14,000,000	0	Rp.0		0		0		0	0	Rp.0	0	0	0	Rp.0	0	0		Proses Perencanaan Kegiatan
Rata-rata Capaian kinerja (%)																				0%	0%			%	%		
Predikat Kinerja																				Sangat Rendah	Sangat Rendah						
	2.24.04	**PROGRAM PERIZINAN PENGGUNAAN ARSIP**	Jumlah izin penggunaan arsip yang diterbitkan	3 Izin	15,000,000				Rp.1,000,000																	Dinas Perpustakaan dan Arsip Daerah	
	2.24.04.2.01	**Pelayanan Izin Penggunaan Arsip yang Bersifat Tertutup di Kabupaten/Kota**	Jumlah izin penggunaan arsip yang diterbitkan	3 Dokumen	Rp.15,000,000			3 Dokumen	Rp.1,000,000						0												
	2.24.04.2.01.02	Penyediaan Daftar dan Penetapan Izin Penggunaan Arsip yang Bersifat Tertutup	Jumlah daftar arsip hasil penyediaan daftar dan penetapan izin penggunaan arsip yang bersifat tertutup (arsip)	3 Arsip	Rp.3,000,000	0 Arsip	0	3 Arsip	Rp.1,000,000	0	Rp.0		0		0		0	0		0		0		0			Proses Perencanaan
Rata-rata Capaian kinerja (%)																				0%	0%			%	%		
Predikat Kinerja																				Sangat Rendah	Sangat Rendah						
Jumlah Anggaran dan Realisasi dari Seluruh Program									Rp.4,881,367,135		Rp.1,118,289,602		Rp.0		Rp.0		Rp.0		Rp.1,118,289,602								
TOTAL RATA-RATA CAPAIAN KINERJA DAN ANGGARAN DARI SELURUH PROGRAM(%)																				5 %	8 %						
PREDIKAT KINERJA DARI SELURUH PROGRAM																				Sangat Rendah	Sangat Rendah						

Faktor pendorong keberhasilan kinerja:

Faktor penghambat pencapaian kinerja: **Banyak kegiatan yang masih dalam proses Perencanaan**

Tindak lanjut yang diperlukan dalam triwulan berikutnya: **Peningkatan koordinasi dengan pihak terkait dalam pelaksanaan kegiatan**

Tindak lanjut yang diperlukan dalam Renja SKPD tahun berikutnya : **Penyesuaian Indikator Target Program dan Kegiatan dalam dokumen perencanaan**

Evaluasi Terhadap Hasil Renja Perangkat Daerah Lingkup Kabupaten/Kota

Renja Perangkat Daerah Dinas Pertanian Kabupaten Lombok Tengah

Triwulan I Tahun 2024

No	Kode	Urusan/Bidang Urusan Pemerintahan Daerah Dan Program/Kegiatan/Sub Kegiatan	Indikator Kinerja Program (outcome)/ Kegiatan (output)	Target Renstra SKPD pada Tahun 2026 (Akhir Periode Renstra SKPD)		Realisasi Capaian Kinerja Renstra SKPD s.d Renja SKPD Tahun Lalu		Target Kinerja dan Anggaran Renja SKPD Tahun Berjalan yang dievaluasi (2024)		Realisasi Kinerja Pada Triwulan								Realisasi Capaian Kinerja dan Anggaran Renja SKPD yang Dievaluasi		Tingkat Capaian Kinerja dan Realisasi Anggaran Renja SKPD yang dievaluasi (%) (2024)		Realisasi Kinerja dan Anggaran Renstra SKPD s/d Tahun 2024		Tingkat Capaian Kinerja dan Realisasi Anggaran Renstra SKPD s.d. Thn 2024 (%)		Unit Perangkat Daerah Penanggung Jawab	Ket
										1		2		3		4											
1	2	3	4	5		6		7		8		9		10		11		12 = 8+9+10+11		13 = 12/7 x 100%		14 = 6 + 12		15=14/5 x100%		16	17
				K	Rp	K	Rp	K	Rp	K	Rp	K	Rp	K	Rp	K	Rp	K	Rp	K (%)	Rp (%)	K	Rp	K (%)	Rp (%)		
	3	**URUSAN PEMERINTAHAN PILIHAN**																									
	3.27	**PERTANIAN**																									
	9.XX.01	**PROGRAM PENUNJANG URUSAN PEMERINTAHAN DAERAH KABUPATEN/KOTA**	Nilai SAKIP OPD	B Predikat	97,412,998,000		0		Rp.29,023,436,349		Rp.6,345,456,191		0				0		Rp.6,345,456,191		22		Rp.6,345,456,191			Dinas Pertanian	
	9.XX.01.2.01	**Perencanaan, Penganggaran, dan Evaluasi Kinerja Perangkat Daerah**	Persentase Penyelesaian Dokumen Perencanaan, Penganggaran dan Evaluasi Kinerja Perangkat Daerah	100 persen	Rp.1,120,000,000		Rp.0	100 persen	Rp.130,437,874		Rp.51,217,042		0		0		0		Rp.51,217,042		39		Rp.51,217,042				
	3.27.01.2.01.01	Penyusunan Dokumen Perencanaan Perangkat Daerah	Jumlah Dokumen Perencanaan Daerah	5 Dokumen	Rp.175,590,213		0	2 Dokumen	Rp.58,530,071	0	Rp.26,208,810		0		0		0	0	Rp.26,208,810	0	45	5	Rp.26,208,810	100			pagu anggaran berkurang menjadi 34.507.810
	3.27.01.2.01.02	Koordinasi dan Penyusunan Dokumen RKA-SKPD	Jumlah Dokumen RKA-SKPD dan Laporan Hasil Koordinasi Penyusunan Dokumen RKA-SKPD	1 Dokumen	Rp.38,273,856		0		Rp.12,757,952	0	Rp.1,474,704		0		0		0	0	Rp.1,474,704	0	12	1	Rp.1,474,704	100			pagu berubah menjadi 7.116.328,00
	3.27.01.2.01.03	Koordinasi dan Penyusunan Dokumen Perubahan RKA-SKPD	Jumlah Dokumen Perubaha RKA-SKPD	1 Dokumen	Rp.29,943,000		0		Rp.9,981,000	0	Rp.0		0		0		0	0	Rp.0	0	0	1	Rp.0	100	0		-
	3.27.01.2.01.06	Koordinasi dan Penyusunan Laporan Capaian Kinerja dan Ikhtisar Realisasi Kinerja SKPD	Jumlah Laporan Capaian Kinerja dan Ikhtisar Realisasi Kinerja SKPD dan Laporan Hasil	3 Dokumen	Rp.74,811,735		0	14 Dokumen	Rp.24,937,245	6	Rp.19,516,000		0		0		0	6	Rp.19,516,000	43	78	9	Rp.19,516,000	300	26		persentase realisasi keuangan meningkat dikarenakan jumlah pagu bertambah menjadi 47.553.245
	3.27.01.2.01.07	Evaluasi Kinerja Perangkat Daerah	Jumlah Laporan Evaluasi Kinerja Perangkat Daerah	22 Laporan	Rp.45,025,284		0		Rp.15,008,428	2	Rp.4,017,528		0		0		0	2	Rp.4,017,528	9	27	24	Rp.4,017,528	109			-
	9.XX.01.2.02	**Administrasi Keuangan Perangkat Daerah**	Persentase Pemenuhan Dokumen Laporan Keuangan dilaksanakan Tepat Waktu	100 persen	Rp.91,192,998,000				Rp.28,004,212,854		Rp.6,205,712,410				0				Rp.6,205,712,410		22		Rp.6,205,712,410				
	3.27.01.2.02.01	Penyediaan Gaji dan Tunjangan ASN	Jumlah orang yang menerima gaji dan tunjangan ASN	320 orang bulan	Rp.83,851,151,313		0	4480 orang bulan	Rp.27,950,383,771	1245	Rp.6,205,712,410		0		0		0	1245	Rp.6,205,712,410	28	22	1565	Rp.6,205,712,410	489			bulan Januari 312 Orang bulan Februari 311 Orang Maret Maret 311 Orang Gaji (ke-13) 311 Orang Total 1245 Orang
	9.XX.01.2.06	**Administrasi Umum Perangkat Daerah**	Perentase Pemenuhan Laporan Administrasi Umum Perangkat Daerah	100 100	Rp.3,000,000,000				Rp.118,792,401		Rp.29,708,440				0				Rp.29,708,440		25		Rp.29,708,440				
	3.27.01.2.06.04	Penyediaan Bahan Logistik Kantor	Jumlah Paket Bahan Logistik Kantor yang Disediakan	1 Paket	Rp.45,042,504		0		Rp.15,014,168	0	Rp.2,475,000		0		0		0	0	Rp.2,475,000	0	16	1	Rp.2,475,000	100			-
	3.27.01.2.06.05	Penyediaan Barang Cetakan dan Penggandaan	Jumlah Paket Barang Cetakan dan Penggandaan yang Disediakan	2 Paket	Rp.15,887,340		0		Rp.5,295,780	1	Rp.16,000,000		0		0		0	1	Rp.16,000,000	50	302	3	Rp.16,000,000	150			-
	3.27.01.2.06.09	Penyelenggaraan Rapat Koordinasi dan Konsultasi SKPD	Jumlah Laporan Penyelenggaraan Rapat Koordinasi dan Konsultasi SKPD	2 laporan	Rp.217,704,000		0	12 laporan	Rp.72,568,000	3	Rp.11,233,440		0		0		0	3	Rp.11,233,440	25	15	5	Rp.11,233,440	250			-
	9.XX.01.2.08	**Penyediaan Jasa Penunjang Urusan Pemerintahan Daerah**	Persentase Pemenuhan Sarana ASN	100 persen	Rp.900,000,000				Rp.357,601,200		Rp.35,763,099				0				Rp.35,763,099		10		Rp.35,763,099				
	3.27.01.2.08.02	Penyediaan Jasa Komunikasi, Sumber Daya Air dan Listrik	Jumlah Laporan Penyediaan Jasa Komunikasi, Sumber Daya Air dan Listrik yang DIsediakan	3 laporan	Rp.397,875,600		0	99 laporan	Rp.132,625,200	9	Rp.15,263,099		0		0		0	9	Rp.15,263,099	9	12	12	Rp.15,263,099	400			-
	3.27.01.2.08.04	Penyediaan Jasa Pelayanan Umum Kantor	Jumlah Laporan Penyediaan Jasa Pelayanan Umum Kantor yang Disediakan	12 laporan	Rp.674,928,000		0		Rp.224,976,000	3	Rp.20,500,000		0		0		0	3	Rp.20,500,000	25	9	15	Rp.20,500,000	125			-
	9.XX.01.2.09	**Pemeliharaan Barang Milik Daerah Penunjang Urusan Pemerintahan Daerah**	Persentase Pelayanan Aset SKPD terhadap Peningkatan Kinerja ASN	50 persen	Rp.1,200,000,000			50 persen	Rp.412,392,020		Rp.23,055,200				0				Rp.23,055,200		6		Rp.23,055,200				

	3.27.01.2.09.01	Penyediaan Jasa Pemeliharaan, Biaya Pemeliharaan dan Pajak Kendaraan Perorangan Dinas atau Kendaraan Dinas Jabatan	Jumlah Kendaraan Perorangan Dinas atau Kendaraan DInas Jabatan yangDipelihara dandibayarkan Pajaknya	109 unit	Rp.653,976,060		0	5 unit	Rp.217,992,020	2	Rp.23,055,200		0		0		0	2	Rp.23,055,200	40	11	111	Rp.23,055,200	102			-
Rata-rata Capaian kinerja (%)																				12%	22%			%	%		
Predikat Kinerja																				Sangat Rendah	Tinggi						
	3.27.02	**PROGRAM PENYEDIAAN DAN PENGEMBANGAN SARANA PERTANIAN**	Produksi Komoditas Pertanian Unggulan Buah Melon	9140 Kw/Tahun	10,025,505,000	8961 Kw/Tahun		9140 Kw/Tahun	Rp.11,369,763,001		Rp.15,577,952,032								Rp.15,577,952,032		137		Rp.15,577,952,032			Dinas Pertanian	
			Produksi Komoditas Pertanian Unggulan Padi	324370 Ton/Tahun		323733 Ton/Tahun		324370 Ton/Tahun																		Dinas Pertanian	
			Produksi Komoditas Pertanian Unggulan Sapi	193530 Ekor/Tahun		187893 Ekor/Tahun		193530 Ekor/Tahun																		Dinas Pertanian	
			Produksi Komoditas Pertanian Unggulan Tembakau	15549 Ton/Tahun		15244 Ton/Tahun		15549 Ton/Tahun																		Dinas Pertanian	
	3.27.02.2.01	**Pengawasan Penggunaan Sarana Pertanian**	Persentase Dukungan Sarana Pertanian yang Memadai	70 Unit	Rp.1,538,305,000			70 Unit	Rp.11,319,763,040		Rp.15,538,416,832				0				Rp.15,538,416,832		137		Rp.15,538,416,832				
	3.27.02.2.01.01	Pengawasan Penggunaan Sarana Pendukung Pertanian sesuai dengan Komoditas, Teknologi dan Spesifik Lokasi	Jumlah Pengawasan Penggunaan Sarana Pendukung Pertanian Sesuai dengan Komoditas, Teknologi dan Spesifik Lokasi	12 Laporan	Rp.33,959,289,120		0		Rp.11,319,763,040	3	Rp.15,538,416,832		0		0		0	3	Rp.15,538,416,832	25	137	15	Rp.15,538,416,832	125			pagu terbaru adalah 24.459.558.270 sehingga capaian saat ini menjadi melebihi 100%
	3.27.02.2.05	**Pengendalian dan Pengawasan Penyediaan dan Peredaran Benih/Bibit Ternak, dan Hijauan Pakan Ternak dalam Daerah Kabupaten/Kota**	Jumlah Dukungan Peningkatan Populasi Ternak	212 ekor	Rp.8,487,200,000	206 ekor		212 ekor	Rp.49,999,961		Rp.39,535,200				0				Rp.39,535,200		79		Rp.39,535,200				
	3.27.02.2.05.05	Pengendalian Penyediaan Benih/Bibit Ternak dan Hijauan Pakan Ternak	Jumlah benih/bibit ternak dan hijauan pakan ternak yang tersedia	1 Laporan	Rp.149,999,883		0		Rp.49,999,961	0	Rp.39,535,200		0		0		0	0	Rp.39,535,200	0	79	1	Rp.39,535,200	100			realisasi keungan sangat tinggi dikarenakan jumlah pagu bertambah menjadi 9.601.061.277
Rata-rata Capaian kinerja (%)																				13%	137%			%	%		
Predikat Kinerja																				Rendah	Sangat Tinggi						
	3.27.03	**PROGRAM PENYEDIAAN DAN PENGEMBANGAN PRASARANA PERTANIAN**	Indeks ketersediaan prasarana pertanian	50 Poin	56,391,160,000				Rp.7,687,245,942		Rp.11,800,000								Rp.11,800,000		0		Rp.11,800,000			Dinas Pertanian	
			Luas Lahan Pertanian Pangan Berkelanjutan	75579 Ha																						Dinas Pertanian	
	3.27.03.2.01	**Pengembangan Prasarana Pertanian**	Terbitnya Perda LP2B	1 Dokumen	Rp.800,000,000			1 Dokumen	Rp.1,812,061,782		Rp.0				0				Rp.0		0		Rp.0		1		
	3.27.03.2.02	**Pembangunan Prasarana Pertanian**	Jumlah Prasarana Pertanian yang Dibangun	55 Unit	Rp.55,591,160,000			55 Unit	Rp.5,875,184,160		Rp.11,800,000				0				Rp.11,800,000				Rp.11,800,000				
	3.27.03.2.02.01	Pembangunan, Rehabilitasi dan Pemeliharaan Jaringan Irigasi Usaha Tani	Jumlah Jaringan Irigasi Usaha Tani yang Dibangun, Direhabilitasi, dan Dipelihara	57 Unit	Rp.3,000,000,000	15 Unit	0	7 Unit	Rp.1,000,000,000	0	Rp.11,800,000		0		0		0	0	Rp.11,800,000	0	1	15	Rp.11,800,000	26			realisasi tinggi karena pagu bertambah menjadi 17.455.238.554 . .
Rata-rata Capaian kinerja (%)																				0%	0%			%	%		
Predikat Kinerja																				Sangat Rendah	Sangat Rendah						
	3.27.04	**PROGRAM PENGENDALIAN KESEHATAN HEWAN DAN KESEHATAN MASYARAKAT VETERINER**	Kenaikan Prosentase Peneratapan Biosecurity Budidaya Ternak	35 %	1,760,900,000	34 %		35 %	Rp.822,888,795		Rp.3,844,000								Rp.3,844,000		0		Rp.3,844,000			Dinas Pertanian	
	3.27.04.2.02	**Pengawasan Pemasukan dan Pengeluaran Hewan dan Produk Hewan Daerah Kabupaten/Kota**	Jumlah Penjualan Ternak Sapi di Pasar Hewan	5252 Ekor/Tahun	Rp.1,060,900,000	5250 Ekor/Tahun		5252 Ekor/Tahun	Rp.70,013,795		Rp.3,844,000				0				Rp.3,844,000		5		Rp.3,844,000				
	3.27.04.2.02.02	Pengawasan atas Penerapan Persyaratan Teknis untuk Pemasukan dan/atau Pengeluaran Hewan dan Produk Hewan	Jumlah Pengawasan atas Penerapan Persyaratan Teknis untuk Pemasukan dan / atau Pengeluaran Hewan dan Produk Hewan	12 Laporan	Rp.210,041,385		0		Rp.70,013,795	3	Rp.3,844,000		0		0		0	3	Rp.3,844,000	25	5	15	Rp.3,844,000	125			-

	3.27.04.2.03	**Pengelolaan Pelayanan Jasa Laboratorium dan Jasa Medik Veteriner dalam Daerah Kabupaten/Kota**	Jumlah Pelayanan Jasa Laboratorium	24 kali	Rp.700,000,000			24 kali	Rp.752,875,000		Rp.0				0				Rp.0		0		Rp.0		1		
Rata-rata Capaian kinerja (%)																				13%	0%			%	%		
Predikat Kinerja																				Rendah	Sangat Rendah						
	3.27.05	**PROGRAM PENGENDALIAN DAN PENANGGULANGAN BENCANA PERTANIAN**	Persentase Penurunan Tingkat Serangan Penyakit Hewan/Tanaman	25 %	2,546,160,000				Rp.670,481,044		Rp.34,552,700								Rp.34,552,700		5		Rp.34,552,700			Dinas Pertanian	
	3.27.05.2.01	**Pengendalian dan Penanggulangan Bencana Pertanian Kabupaten/Kota**	Luas Areal Pengendalian Hama dan penyakit	700 Ha	Rp.2,546,160,000	750 Ha		700 Ha	Rp.670,481,044		Rp.34,552,700				0				Rp.34,552,700		5		Rp.34,552,700				
	3.27.05.2.01.01	Pengendalian Organisme Pengganggu Tumbuhan (OPT) Tanaman Pangan, Hortikultura, dan Perkebunan	Jumlah Luas Serangan Organisme Pengganggu Tumbuhan (OPT) Tanaman Pangan, Hortikultura, dan Perkebunan yang Dikendalikan	600 Ha	Rp.1,597,500,000		0	2300 Ha	Rp.532,500,000	400	Rp.27,524,400		0		0		0	400	Rp.27,524,400	17		1000	Rp.27,524,400	167			-
	3.27.05.2.01.02	Penanganan Dampak Perubahan Iklim (DPI) Tanaman Pangan, Hortikultura, dan Perkebunan	Jumlah Area Terdampak Perubahan Iklim (DPI) Tanaman Pangan, Hortikultura, dan Perkebunan yang DItangani	805 Ha	Rp.300,000,696		0	2000 Ha	Rp.100,000,232	140	Rp.7,028,300		0		0		0	140	Rp.7,028,300	7	7	945	Rp.7,028,300	117			-
Rata-rata Capaian kinerja (%)																				8%	5%			%	%		
Predikat Kinerja																				Sangat Rendah	Sangat Rendah						
	3.27.06	**PROGRAM PERIZINAN USAHA PERTANIAN**	Jumlah Rekomendasi Izin Usaha Pertanian dan Peternakan	260 Rekomendasi	200,000,000				Rp.59,915,260		Rp.12,670,000								Rp.12,670,000		21		Rp.12,670,000			Dinas Pertanian	
	3.27.06.2.01	**Penerbitan Izin Usaha Pertanian yang Kegiatan Usahanya dalam Daerah Kabupaten/Kota**	Jumlah Penerbitan Izin Usaha Pertanian yang Kegiatan Usahanya dalam Daerah Kabupaten	260 rekomendasi	Rp.200,000,000			260 rekomendasi	Rp.59,915,260		Rp.12,670,000				0				Rp.12,670,000		21		Rp.12,670,000				
	3.27.06.2.01.03	Pengawasan Penerapan Izin Usaha Pertanian	Jumlah izin usaha pertanian yang dibina dan diawasi	520 Laporan	Rp.179,745,780	0 Laporan	0	12 Laporan	Rp.59,915,260	3	Rp.12,670,000		0		0		0	3	Rp.12,670,000	25	21	0	Rp.12,670,000	0			-
Rata-rata Capaian kinerja (%)																				25%	21%			%	%		
Predikat Kinerja																				Sangat Tinggi	Tinggi						
	3.27.07	**PROGRAM PENYULUHAN PERTANIAN**	Persentase Desiminasi teknologi pertanian spesifik lokasi	5 %	7,638,480,000				Rp.1,288,000,000		Rp.172,574,520								Rp.172,574,520		13		Rp.172,574,520			Dinas Pertanian	
	3.27.07.2.01	**Pelaksanaan Penyuluhan Pertanian**	Persentase Peningkatan Kelas Kelompok Tani dari Kelas Lanjut ke kelas Madya	2 %	Rp.7,638,480,000			2 %	Rp.1,288,000,000		Rp.172,574,520				0				Rp.172,574,520		13		Rp.172,574,520				
	3.27.07.2.01.01	Peningkatan Kapasitas Kelembagaan Penyuluhan Pertanian di Kecamatan dan Desa	Jumlah Kelembagaan Penyuluhan Pertanian d Kedamatan dan desa yang ditingkatkan kapasitasnya	12 Unit	Rp.414,000,000		0	5 Unit	Rp.138,000,000	0	Rp.3,000,000		0		0		0	0	Rp.3,000,000	0	2	12	Rp.3,000,000	100			-
	3.27.07.2.01.02	Pengembangan Kapasitas Kelembagaan Petani di Kecamatan dan Desa	Jumlah Kelembagaan Petani diKedamatan dan desa yang ditingkatkan kapasitasnya	60 unit	Rp.3,000,000,000		0	24 unit	Rp.1,000,000,000	6	Rp.169,574,520		0		0		0	6	Rp.169,574,520	25	17	66	Rp.169,574,520	110			-
Rata-rata Capaian kinerja (%)																				6%	13%			%	%		
Predikat Kinerja																				Sangat Rendah	Rendah						
Jumlah Anggaran dan Realisasi dari Seluruh Program									Rp.50,921,730,391		Rp.22,158,849,443		Rp.0		Rp.0		Rp.0		Rp.22,158,849,443								
TOTAL RATA-RATA CAPAIAN KINERJA DAN ANGGARAN DARI SELURUH PROGRAM(%)																				11 %	28 %						
PREDIKAT KINERJA DARI SELURUH PROGRAM																				Sangat Rendah	Sangat Tinggi						

Faktor pendorong keberhasilan kinerja:

Faktor penghambat pencapaian kinerja:

Tindak lanjut yang diperlukan dalam triwulan berikutnya:

Tindak lanjut yang diperlukan dalam Renja SKPD tahun berikutnya :

Evaluasi Terhadap Hasil Renja Perangkat Daerah Lingkup Kabupaten/Kota

Renja Perangkat Daerah Dinas Perumahan dan Kawasan Permukiman Kabupaten Lombok Tengah

Triwulan I Tahun 2024

No	Kode	Urusan/Bidang Urusan Pemerintahan Daerah Dan Program/Kegiatan/Sub Kegiatan	Indikator Kinerja Program (outcome)/ Kegiatan (output)	Target Renstra SKPD pada Tahun 2026 (Akhir Periode Renstra SKPD)		Realisasi Capaian Kinerja Renstra SKPD s.d Renja SKPD Tahun Lalu		Target Kinerja dan Anggaran Renja SKPD Tahun Berjalan yang dievaluasi (2024)		Realisasi Kinerja Pada Triwulan								Realisasi Capaian Kinerja dan Anggaran Renja SKPD yang Dievaluasi		Tingkat Capaian Kinerja dan Realisasi Anggaran Renja SKPD yang dievaluasi (%) (2024)		Realisasi Kinerja dan Anggaran Renstra SKPD s/d Tahun 2024		Tingkat Capaian Kinerja dan Realisasi Anggaran Renstra SKPD s.d. Thn 2024 (%)		Unit Perangkat Daerah Penanggung Jawab	Ket
										1		2		3		4											
1	2	3	4	5		6		7		8		9		10		11		12 = 8+9+10+11		13 = 12/7 x 100%		14 = 6 + 12		15=14/5 x100%		16	17
				K	Rp	K	Rp	K	Rp	K	Rp	K	Rp	K	Rp	K	Rp	K	Rp	K (%)	Rp (%)	K	Rp	K (%)	Rp (%)		
	1	**URUSAN PEMERINTAHAN WAJIB YANG BERKAITAN DENGAN PELAYANAN DASAR**																									
	1.04	**PERUMAHAN RAKYAT DAN KAWASAN PERMUKIMAN**																									
	9.XX.01	**PROGRAM PENUNJANG URUSAN PEMERINTAHAN DAERAH KABUPATEN/KOTA**	Nilai SAKIP OPD	B Predikat	14,860,000,000		0		Rp.5,819,453,751		Rp.1,217,094,250		0				0		Rp.1,217,094,250		21		Rp.1,217,094,250			Dinas Perumahan dan Kawasan Permukiman	
	9.XX.01.2.01	**Perencanaan, Penganggaran, dan Evaluasi Kinerja Perangkat Daerah**	Persentase IKU OPD yang tercapai	100 %	Rp.80,000,000		Rp.0	100 %	Rp.26,214,034		Rp.8,623,300		0		0		0		Rp.8,623,300		33		Rp.8,623,300				
	1.04.01.2.01.01	Penyusunan Dokumen Perencanaan Perangkat Daerah	Jumlah dokumen perencanaan perangkat daerah	10 dokumen	Rp.78,642,102		0		Rp.26,214,034	2	Rp.8,623,300		0		0		0	2	Rp.8,623,300	20	33	12	Rp.8,623,300	120			dalam proses
	9.XX.01.2.02	**Administrasi Keuangan Perangkat Daerah**	Persentase Temuan Hasil Pemeriksaan Keuangan PD	0 %	Rp.12,330,000,000			0 %	Rp.5,379,794,244		Rp.1,151,813,824				0				Rp.1,151,813,824		21		Rp.1,151,813,824				
	1.04.01.2.02.01	Penyediaan Gaji dan Tunjangan ASN	Jumlah orang menerima gaji dan tunjangan ASN	60 OB	Rp.16,054,000,896	OB	0	840 OB	Rp.5,351,333,632	210	Rp.1,144,625,224		0		0		0	210	Rp.1,144,625,224	25	21	0	Rp.1,144,625,224	0			dalam proses
	1.04.01.2.02.03	Pelaksanaan Penatausahaan dan Pengujian/Verifikasi Keuangan SKPD	Jumlah dokumen penatausahaan dan pengujian /verifikasi keuangan SKPD	12 dokumen	Rp.85,381,836	0 dokumen	0	12 dokumen	Rp.28,460,612	1	Rp.7,188,600		0		0		0	1	Rp.7,188,600	8	25	0	Rp.7,188,600	0			dalam proses pelaksanaan
	9.XX.01.2.06	**Administrasi Umum Perangkat Daerah**	Persentase Penyelesaian Pekerjaan Sesuai SOP	100 %	Rp.1,500,000,000			100 %	Rp.144,781,253		Rp.8,640,690				0				Rp.8,640,690		6		Rp.8,640,690				
	1.04.01.2.06.02	Penyediaan Peralatan dan Perlengkapan Kantor	Jumlah paket peralatan dan perlengkapan kantor yang disediakan	1 paket	Rp.158,415,759	0 paket	0	1 paket	Rp.52,805,253	0	Rp.2,374,050		0		0		0	0	Rp.2,374,050	0	4	0	Rp.2,374,050	0			dalam proses pengumpulan data
	1.04.01.2.06.04	Penyediaan Bahan Logistik Kantor	Jumlah paket bahan logistik kantor yang disediakan	1 paket	Rp.33,750,000	0 paket	0	1 paket	Rp.11,250,000	0	Rp.1,800,000		0		0		0	0	Rp.1,800,000	0	16	0	Rp.1,800,000	0			dalam proses pengumpulan data
	1.04.01.2.06.09	Penyelenggaraan Rapat Koordinasi dan Konsultasi SKPD	Jumlah laporan penyelenggaraan rapat koordinasi dan konsultasi SKPD	7 Laporan	Rp.242,178,000	0 Laporan	0	7 Laporan	Rp.80,726,000	1	Rp.4,466,640		0		0		0	1	Rp.4,466,640	14	6	0	Rp.4,466,640	0			proses pengumpulan data konsultasi dan koordinasi
	9.XX.01.2.08	**Penyediaan Jasa Penunjang Urusan Pemerintahan Daerah**	Persentase Penyelesaian Pekerjaan Sesuai SOP dan Tepat Waktu	100 %	Rp.400,000,000				Rp.124,456,000		Rp.30,043,601				0				Rp.30,043,601		24		Rp.30,043,601				
	1.04.01.2.08.02	Penyediaan Jasa Komunikasi, Sumber Daya Air dan Listrik	Jumlah laporan penyediaan jasa komunikasi,sumber daya air dan listrik yang disediakan	12 Laporan	Rp.337,944,000	0 Laporan	0	12 Laporan	Rp.112,648,000	1	Rp.24,859,601		0		0		0	1	Rp.24,859,601	8	22	0	Rp.24,859,601	0			dalam proses
	1.04.01.2.08.03	Penyediaan Jasa Peralatan dan Perlengkapan Kantor	Jumlah laporan penyediaan jasa peralatan dan perlengkapan kantor yang disediakan	1 Laporan	Rp.35,424,000	0 Laporan	0	1 Laporan	Rp.11,808,000	0	Rp.5,184,000		0		0		0	0	Rp.5,184,000	0	44	0	Rp.5,184,000	0			dalam proses
	9.XX.01.2.09	**Pemeliharaan Barang Milik Daerah Penunjang Urusan Pemerintahan Daerah**	Persentase BMD Kondisi Baik	100 %	Rp.550,000,000				Rp.144,208,220		Rp.17,972,835				0				Rp.17,972,835		12		Rp.17,972,835				
	1.04.01.2.09.01	Penyediaan Jasa Pemeliharaan, Biaya Pemeliharaan dan Pajak Kendaraan Perorangan Dinas atau Kendaraan Dinas Jabatan	Jumlah kendaraan dinas oprasional atau lapangan yang dipelihara yang dibayarkan pajak dan perizinan	26 Unit	Rp.432,624,660	0 Unit	0	26 Unit	Rp.144,208,220	6	Rp.17,972,835		0		0		0	6	Rp.17,972,835	23	12	0	Rp.17,972,835	0			dalam proses
Rata-rata Capaian kinerja (%)																				11%	21%			%	%		
Predikat Kinerja																				Sangat Rendah	Tinggi						
	1.04.02	**PROGRAM PENGEMBANGAN PERUMAHAN**	Pengelolaan/pemeliharaan Perumahan (Rumah Susun Umum, Rumah Khusus dan Perumahan Komersil)	3 Unit	550,000,000				Rp.48,633,833		Rp.3,926,000								Rp.3,926,000		8		Rp.3,926,000			Dinas Perumahan dan Kawasan Permukiman	
			Persentase Rumah Korban Bencana yang ditangani	35 %																						Dinas Perumahan dan Kawasan Permukiman	
	1.04.02.2.01	**Pendataan Penyediaan dan Rehabilitasi Rumah Korban Bencana atau Relokasi Program Kabupaten/Kota**	Jumlah Dokumen Pendataan Penyediaan dan Rehabilitasi Rumah Korban Bencana atau Relokasi Program Kabupaten Kota	1 Dokumen	Rp.100,000,000			1 Dokumen	Rp.35,783,089		Rp.1,320,000				0				Rp.1,320,000		4		Rp.1,320,000				
	1.04.02.2.01.05	Pendataan dan Verifikasi Penerima Rumah bagi Korban Bencana Alam atau Terkena Relokasi Program Kabupaten/Kota	Jumlah dokumen data bakal calon penerima rumah bagi korban bencana kabupaten/kota yang terverifikasi	1 dokumen	Rp.107,349,267	0 dokumen	0	1 dokumen	Rp.35,783,089	0	Rp.1,320,000		0		0		0	0	Rp.1,320,000	0	4	0	Rp.1,320,000	0			dalam proses

	1.04.02.2.05	**Pembinaan Pengelolaan Rumah Susun Umum dan/atau Rumah Khusus**	Pengelolaan/Pemeliharaan Rumah Susun Umum dan atau Rumah Khusus	3 Unit	Rp.450,000,000			3 Unit	Rp.12,850,744		Rp.2,606,000				0				Rp.2,606,000		20		Rp.2,606,000				
	1.04.02.2.05.02	Penatausahaan Pemanfaatan Rumah Susun Umum dan/atau Rumah Khusus	Jumlah dokumen pemamfaatan rumah susun umum dan/atau rumah khusus	1 dokumen	Rp.38,552,232	0 dokumen	0	1 dokumen	Rp.12,850,744	0	Rp.2,606,000		0		0		0	0	Rp.2,606,000	0	20	0	Rp.2,606,000	0			dalam proses
Rata-rata Capaian kinerja (%)																				0%	8%			%	%		
Predikat Kinerja																				Sangat Rendah	Sangat Rendah						
	1.04.03	**PROGRAM KAWASAN PERMUKIMAN**	Penurunan Luasan Kawasan Kumuh	10 Ha	6,000,000,000				Rp.2,251,834,481		Rp.44,786,606								Rp.44,786,606		2		Rp.44,786,606			Dinas Perumahan dan Kawasan Permukiman	
	1.04.03.2.03	**Peningkatan Kualitas Kawasan Permukiman Kumuh dengan Luas di Bawah 10 (sepuluh) Ha**	Kawasan Permukiman Kumuh yang Tertangani	10 Ha	Rp.6,000,000,000			10 Ha	Rp.2,251,834,481		Rp.44,786,606				0				Rp.44,786,606		2		Rp.44,786,606				
	1.04.03.2.03.02	Perbaikan Rumah Tidak Layak Huni	JUmlah rumah tidak layak huni yang diperbaiki	42 Unit	Rp.2,830,019,103	0 Unit	0	42 Unit	Rp.943,339,701	0	Rp.14,491,200		0		0		0	0	Rp.14,491,200	0	2	0	Rp.14,491,200	0			dalam proses
	1.04.03.2.03.07	Pendataan dan Verifikasi Penyelenggaraan Kawasan Permukiman Kumuh	jumlah dokumen data data permukiman kumuh yang terverifikasi	1 dokumen	Rp.262,642,989	0 dokumen	0	1 dokumen	Rp.87,547,663	0	Rp.30,295,406		0		0		0	0	Rp.30,295,406	0	35	0	Rp.30,295,406	0			dalam proses
	1.04.03.2.03.06	Pelaksanaan Pembangunan Pemugaran/ Peremajaan Permukiman Kumuh	Luas kawasan permukiman kumuh yang diremajakan	3 Kecamatan	Rp.3,662,841,351	0 Kecamatan	0	3 Kecamatan	Rp.1,220,947,117	0	Rp.0		0		0		0	0	Rp.0	0	0	0	Rp.0	0	0		dalam proses
Rata-rata Capaian kinerja (%)																				0%	2%			%	%		
Predikat Kinerja																				Sangat Rendah	Sangat Rendah						
	1.04.05	**PROGRAM PENINGKATAN PRASARANA, SARANA DAN UTILITAS UMUM (PSU)**	Persentase perumahan (lingkungan/dusun) yang terfasilitasi PSU	5.48 %	28,264,313,514				Rp.23,994,510,893		Rp.235,343,650								Rp.235,343,650		1		Rp.235,343,650			Dinas Perumahan dan Kawasan Permukiman	
	1.04.05.2.01	**Urusan Penyelenggaraan PSU Perumahan**	Persentase PSU yang terbangun di kawasan permukiman (Jalan Lingkungan, Drainase, PJU Permukiman, RTH)	100 %	Rp.28,264,313,514			100 %	Rp.23,994,510,893		Rp.235,343,650				0				Rp.235,343,650		1		Rp.235,343,650				
	1.04.05.2.01.02	Penyediaan Prasarana, Sarana, dan Utilitas Umum di Perumahan untuk Menunjang Fungsi Hunian	Jumlah lokasi perumahan yang disediakan prasarana,sarana dan utilitas umum yang menunjang fungsi hunian	12 Kecamatan	Rp.71,983,532,679	0 Kecamatan	0	12 Kecamatan	Rp.23,994,510,893	0	Rp.235,343,650		0		0		0	0	Rp.235,343,650	0	1	0	Rp.235,343,650	0	0		dalam proses perencanaan
Rata-rata Capaian kinerja (%)																				0%	1%			%	%		
Predikat Kinerja																				Sangat Rendah	Sangat Rendah						
	2.10.10	**PROGRAM PENATAGUNAAN TANAH**	Dokumen penataagunaan tanah	1 Dokumen	220,000,000				Rp.11,249,438		Rp.4,896,450								Rp.4,896,450		44		Rp.4,896,450			Dinas Perumahan dan Kawasan Permukiman	
	2.10.10.2.01	**Penggunaan Tanah yang Hamparannya dalam satu Daerah Kabupaten/Kota**	Dokumen Perencanaan Pertanahan	1 Dokumen	Rp.220,000,000			1 Dokumen	Rp.11,249,438		Rp.4,896,450				0				Rp.4,896,450		44		Rp.4,896,450				
	1.04.10.2.01.02	Koordinasi Pemetaan Zona Nilai Tanah Kewenangan Kabupaten/Kota	Jumlah dokumen koordinasi dan sinkronisasi untuk menetapkan zona nilai tanah sebagai dasar pelayanan informasi nilai tanah dan pelayanan pertanahan lainya	1 dokumen	Rp.33,748,314	0 dokumen	0	1 dokumen	Rp.11,249,438	0	Rp.4,896,450		0		0		0	0	Rp.4,896,450	0	44	0	Rp.4,896,450	0			dalam proses pengumpulan data
Rata-rata Capaian kinerja (%)																				0%	44%			%	%		
Predikat Kinerja																				Sangat Rendah	Sangat Tinggi						
	2.10.08	**PROGRAM PENGELOLAAN TANAH KOSONG**	Persentase penataan permukiman baru	100 %	480,000,000				Rp.11,243,008		Rp.5,824,250								Rp.5,824,250		52		Rp.5,824,250			Dinas Perumahan dan Kawasan Permukiman	
			Jumlah laporan tanah kosong dalam 1 (satu) kabupaten/kota yang diinventarisasi	1 laporan																						Dinas Perumahan dan Kawasan Permukiman	
	2.10.08.2.02	**Inventarisasi dan Pemanfaatan Tanah Kosong**	Penataan Kawasan Permukiman Baru	1 Lokasi	Rp.480,000,000				Rp.11,243,008		Rp.5,824,250				0				Rp.5,824,250		52		Rp.5,824,250				
	1.04.08.2.02.01	Pelaksanaan Inventarisasi Tanah Kosong	Jumlah laporan tanah kosong dalam 1 (satu) kabupaten/kota yang diinventarisasi	1 Laporan	Rp.33,729,024	0 Laporan	0	1 Laporan	Rp.11,243,008	0	Rp.5,824,250		0		0		0	0	Rp.5,824,250	0	52	0	Rp.5,824,250	0			dalam proses
Rata-rata Capaian kinerja (%)																				0%	52%			%	%		
Predikat Kinerja																				Sangat Rendah	Sangat Tinggi						
	2.10.05	**PROGRAM PENYELESAIAN GANTI KERUGIAN DAN SANTUNAN TANAH UNTUK PEMBANGUNAN**	Persentase Penyelesaian Ganti Kerugian dan santunan tanah untuk Pembangunan	100 %	6,315,000,000				Rp.13,618,036		Rp.3,746,000								Rp.3,746,000		28		Rp.3,746,000			Dinas Perumahan dan Kawasan Permukiman	

	2.10.05.2.01	**Penyelesaian Masalah Ganti Kerugian dan Santunan Tanah untuk Pembangunan oleh Pemerintah Daerah Kabupaten/Kota**	Jumlah Lokasi Pembebasan Lahan	3 Lokasi	Rp.6,315,000,000			3 Lokasi	Rp.13,618,036		Rp.3,746,000				0				Rp.3,746,000		28		Rp.3,746,000				
	1.04.05.2.01.02	Koordinasi dan Sinkronisasi Penyelesaian Masalah Ganti Kerugian dan Santunan Tanah untuk Pembangunan oleh Pemerintah Daerah Kabupaten/Kota	Jumlah dokumen koordinasi dan sinkronisasi penyelesaian masalah ganti kerugian dan santunan tanah untuk pembangunan oleh pemerintah daerah kabupaten/kota	1 dokumen	Rp.40,854,108	0 dokumen	0	1 dokumen	Rp.13,618,036	0	Rp.3,746,000		0		0		0	0	Rp.3,746,000	0	28	0	Rp.3,746,000	0			dalam proses pengumpulan data
Rata-rata Capaian kinerja (%)																				0%	28%			%	%		
Predikat Kinerja																				Sangat Rendah	Sangat Tinggi						
	1	**URUSAN PEMERINTAHAN WAJIB YANG BERKAITAN DENGAN PELAYANAN DASAR**																									
	1.03	**PEKERJAAN UMUM DAN PENATAAN RUANG**																									
	9.XX.01	**PROGRAM PENUNJANG URUSAN PEMERINTAHAN DAERAH KABUPATEN/KOTA**	Nilai SAKIP OPD	B Predikat	14,860,000,000				Rp.5,819,453,751		Rp.1,217,094,250								Rp.1,217,094,250		21		Rp.1,217,094,250			Dinas Perumahan dan Kawasan Permukiman	
	9.XX.01.2.01	**Perencanaan, Penganggaran, dan Evaluasi Kinerja Perangkat Daerah**	Persentase IKU OPD yang tercapai	100 %	Rp.80,000,000			100 %	Rp.26,214,034		Rp.8,623,300				0				Rp.8,623,300		33		Rp.8,623,300				
	1.03.01.2.01.01	Penyusunan Dokumen Perencanaan Perangkat Daerah	Jumlah dokumen perencanaan perangkat daerah	10 dokumen	Rp.78,642,102		0		Rp.26,214,034	2	Rp.8,623,300		0		0		0	2	Rp.8,623,300	20	33	12	Rp.8,623,300	120			dalam proses
	9.XX.01.2.02	**Administrasi Keuangan Perangkat Daerah**	Persentase Temuan Hasil Pemeriksaan Keuangan PD	0 %	Rp.12,330,000,000			0 %	Rp.5,379,794,244		Rp.1,151,813,824				0				Rp.1,151,813,824		21		Rp.1,151,813,824				
	1.03.01.2.02.01	Penyediaan Gaji dan Tunjangan ASN	Jumlah orang menerima gaji dan tunjangan ASN	60 OB	Rp.16,054,000,896	OB	0	840 OB	Rp.5,351,333,632	210	Rp.1,144,625,224		0		0		0	210	Rp.1,144,625,224	25	21	0	Rp.1,144,625,224	0			dalam proses
	1.03.01.2.02.03	Pelaksanaan Penatausahaan dan Pengujian/Verifikasi Keuangan SKPD	Jumlah dokumen penatausahaan dan pengujian /verifikasi keuangan SKPD	12 dokumen	Rp.85,381,836	0 dokumen	0	12 dokumen	Rp.28,460,612	1	Rp.7,188,600		0		0		0	1	Rp.7,188,600	8	25	0	Rp.7,188,600	0			dalam proses pelaksanaan
	9.XX.01.2.06	**Administrasi Umum Perangkat Daerah**	Persentase Penyelesaian Pekerjaan Sesuai SOP	100 %	Rp.1,500,000,000			100 %	Rp.144,781,253		Rp.8,640,690				0				Rp.8,640,690		6		Rp.8,640,690				
	1.03.01.2.06.02	Penyediaan Peralatan dan Perlengkapan Kantor	Jumlah paket peralatan dan perlengkapan kantor yang disediakan	1 paket	Rp.158,415,759	0 paket	0	1 paket	Rp.52,805,253	0	Rp.2,374,050		0		0		0	0	Rp.2,374,050	0	4	0	Rp.2,374,050	0			dalam proses pengumpulan data
	1.03.01.2.06.04	Penyediaan Bahan Logistik Kantor	Jumlah paket bahan logistik kantor yang disediakan	1 paket	Rp.33,750,000	0 paket	0	1 paket	Rp.11,250,000	0	Rp.1,800,000		0		0		0	0	Rp.1,800,000	0	16	0	Rp.1,800,000	0			dalam proses pengumpulan data
	1.03.01.2.06.09	Penyelenggaraan Rapat Koordinasi dan Konsultasi SKPD	Jumlah laporan penyelenggaraan rapat koordinasi dan konsultasi SKPD	7 Laporan	Rp.242,178,000	0 Laporan	0	7 Laporan	Rp.80,726,000	1	Rp.4,466,640		0		0		0	1	Rp.4,466,640	14	6	0	Rp.4,466,640	0			proses pengumpulan data konsultasi dan koordinasi
	9.XX.01.2.08	**Penyediaan Jasa Penunjang Urusan Pemerintahan Daerah**	Persentase Penyelesaian Pekerjaan Sesuai SOP dan Tepat Waktu	100 %	Rp.400,000,000				Rp.124,456,000		Rp.30,043,601				0				Rp.30,043,601		24		Rp.30,043,601				
	1.03.01.2.08.02	Penyediaan Jasa Komunikasi, Sumber Daya Air dan Listrik	Jumlah laporan penyediaan jasa komunikasi,sumber daya air dan listrik yang disediakan	12 Laporan	Rp.337,944,000	0 Laporan	0	12 Laporan	Rp.112,648,000	1	Rp.24,859,601		0		0		0	1	Rp.24,859,601	8	22	0	Rp.24,859,601	0			dalam proses
	1.03.01.2.08.03	Penyediaan Jasa Peralatan dan Perlengkapan Kantor	Jumlah laporan penyediaan jasa peralatan dan perlengkapan kantor yang disediakan	1 Laporan	Rp.35,424,000	0 Laporan	0	1 Laporan	Rp.11,808,000	0	Rp.5,184,000		0		0		0	0	Rp.5,184,000	0	44	0	Rp.5,184,000	0			dalam proses
	9.XX.01.2.09	**Pemeliharaan Barang Milik Daerah Penunjang Urusan Pemerintahan Daerah**	Persentase BMD Kondisi Baik	100 %	Rp.550,000,000				Rp.144,208,220		Rp.17,972,835				0				Rp.17,972,835		12		Rp.17,972,835				
	1.03.01.2.09.01	Penyediaan Jasa Pemeliharaan, Biaya Pemeliharaan dan Pajak Kendaraan Perorangan Dinas atau Kendaraan Dinas Jabatan	Jumlah kendaraan dinas oprasional atau lapangan yang dipelihara yang dibayarkan pajak dan perizinan	26 Unit	Rp.432,624,660	0 Unit	0	26 Unit	Rp.144,208,220	6	Rp.17,972,835		0		0		0	6	Rp.17,972,835	23	12	0	Rp.17,972,835	0			dalam proses
Rata-rata Capaian kinerja (%)																				11%	21%			%	%		
Predikat Kinerja																				Sangat Rendah	Tinggi						
	1.04.02	**PROGRAM PENGEMBANGAN PERUMAHAN**	Pengelolaan/pemeliharaan Perumahan (Rumah Susun Umum, Rumah Khusus dan Perumahan Komersil)	3 Unit	550,000,000				Rp.48,633,833		Rp.3,926,000								Rp.3,926,000		8		Rp.3,926,000			Dinas Perumahan dan Kawasan Permukiman	
			Persentase Rumah Korban Bencana yang ditangani	35 %																						Dinas Perumahan dan Kawasan Permukiman	
	1.04.02.2.01	**Pendataan Penyediaan dan Rehabilitasi Rumah Korban Bencana atau Relokasi Program Kabupaten/Kota**	Jumlah Dokumen Pendataan Penyediaan dan Rehabilitasi Rumah Korban Bencana atau Relokasi Program Kabupaten Kota	1 Dokumen	Rp.100,000,000			1 Dokumen	Rp.35,783,089		Rp.1,320,000				0				Rp.1,320,000		4		Rp.1,320,000				

	1.03.02.2.01.05	Pendataan dan Verifikasi Penerima Rumah bagi Korban Bencana Alam atau Terkena Relokasi Program Kabupaten/Kota	Jumlah dokumen data bakal calon penerima rumah bagi korban bencana kabupaten/kota yang terverifikasi	1 dokumen	Rp.107,349,267	0 dokumen	0	1 dokumen	Rp.35,783,089	0	Rp.1,320,000		0		0		0	0	Rp.1,320,000	0	4	0	Rp.1,320,000	0			dalam proses
	1.04.02.2.05	**Pembinaan Pengelolaan Rumah Susun Umum dan/atau Rumah Khusus**	Pengelolaan/Pemeliharaan Rumah Susun Umum dan atau Rumah Khusus	3 Unit	Rp.450,000,000			3 Unit	Rp.12,850,744		Rp.2,606,000				0				Rp.2,606,000		20		Rp.2,606,000				
	1.03.02.2.05.02	Penatausahaan Pemanfaatan Rumah Susun Umum dan/atau Rumah Khusus	Jumlah dokumen pemamfaatan rumah susun umum dan/atau rumah khusus	1 dokumen	Rp.38,552,232	0 dokumen	0	1 dokumen	Rp.12,850,744	0	Rp.2,606,000		0		0		0	0	Rp.2,606,000	0	20	0	Rp.2,606,000	0			dalam proses
Rata-rata Capaian kinerja (%)																				0%	8%			%	%		
Predikat Kinerja																				Sangat Rendah	Sangat Rendah						
	1.04.03	**PROGRAM KAWASAN PERMUKIMAN**	Penurunan Luasan Kawasan Kumuh	10 Ha	6,000,000,000				Rp.2,251,834,481		Rp.44,786,606								Rp.44,786,606		2		Rp.44,786,606			Dinas Perumahan dan Kawasan Permukiman	
	1.04.03.2.03	**Peningkatan Kualitas Kawasan Permukiman Kumuh dengan Luas di Bawah 10 (sepuluh) Ha**	Kawasan Permukiman Kumuh yang Tertangani	10 Ha	Rp.6,000,000,000			10 Ha	Rp.2,251,834,481		Rp.44,786,606				0				Rp.44,786,606		2		Rp.44,786,606				
	1.03.03.2.03.02	Perbaikan Rumah Tidak Layak Huni	JUmlah rumah tidak layak huni yang diperbaiki	42 Unit	Rp.2,830,019,103	0 Unit	0	42 Unit	Rp.943,339,701	0	Rp.14,491,200		0		0		0	0	Rp.14,491,200	0	2	0	Rp.14,491,200	0			dalam proses
	1.03.03.2.03.07	Pendataan dan Verifikasi Penyelenggaraan Kawasan Permukiman Kumuh	jumlah dokumen data data permukiman kumuh yang terverifikasi	1 dokumen	Rp.262,642,989	0 dokumen	0	1 dokumen	Rp.87,547,663	0	Rp.30,295,406		0		0		0	0	Rp.30,295,406	0	35	0	Rp.30,295,406	0			dalam proses
	1.03.03.2.03.06	Pelaksanaan Pembangunan Pemugaran/ Peremajaan Permukiman Kumuh	Luas kawasan permukiman kumuh yang diremajakan	3 Kecamatan	Rp.3,662,841,351	0 Kecamatan	0	3 Kecamatan	Rp.1,220,947,117	0	Rp.0		0		0		0	0	Rp.0	0	0	0	Rp.0	0	0		dalam proses
Rata-rata Capaian kinerja (%)																				0%	2%			%	%		
Predikat Kinerja																				Sangat Rendah	Sangat Rendah						
	1.04.05	**PROGRAM PENINGKATAN PRASARANA, SARANA DAN UTILITAS UMUM (PSU)**	Persentase perumahan (lingkungan/dusun) yang terfasilitasi PSU	5.48 %	28,264,313,514				Rp.23,994,510,893		Rp.235,343,650								Rp.235,343,650		1		Rp.235,343,650			Dinas Perumahan dan Kawasan Permukiman	
	1.04.05.2.01	**Urusan Penyelenggaraan PSU Perumahan**	Persentase PSU yang terbangun di kawasan permukiman (Jalan Lingkungan, Drainase, PJU Permukiman, RTH)	100 %	Rp.28,264,313,514			100 %	Rp.23,994,510,893		Rp.235,343,650				0				Rp.235,343,650		1		Rp.235,343,650				
	1.03.05.2.01.02	Penyediaan Prasarana, Sarana, dan Utilitas Umum di Perumahan untuk Menunjang Fungsi Hunian	Jumlah lokasi perumahan yang disediakan prasarana,sarana dan utilitas umum yang menunjang fungsi hunian	12 Kecamatan	Rp.71,983,532,679	0 Kecamatan	0	12 Kecamatan	Rp.23,994,510,893	0	Rp.235,343,650		0		0		0	0	Rp.235,343,650	0	1	0	Rp.235,343,650	0	0		dalam proses perencanaan
Rata-rata Capaian kinerja (%)																				0%	1%			%	%		
Predikat Kinerja																				Sangat Rendah	Sangat Rendah						
	2.10.10	**PROGRAM PENATAGUNAAN TANAH**	Dokumen penataagunaan tanah	1 Dokumen	220,000,000				Rp.11,249,438		Rp.4,896,450								Rp.4,896,450		44		Rp.4,896,450			Dinas Perumahan dan Kawasan Permukiman	
	2.10.10.2.01	**Penggunaan Tanah yang Hamparannya dalam satu Daerah Kabupaten/Kota**	Dokumen Perencanaan Pertanahan	1 Dokumen	Rp.220,000,000			1 Dokumen	Rp.11,249,438		Rp.4,896,450				0				Rp.4,896,450		44		Rp.4,896,450				
	1.03.10.2.01.02	Koordinasi Pemetaan Zona Nilai Tanah Kewenangan Kabupaten/Kota	Jumlah dokumen koordinasi dan sinkronisasi untuk menetapkan zona nilai tanah sebagai dasar pelayanan informasi nilai tanah dan pelayanan pertanahan lainya	1 dokumen	Rp.33,748,314	0 dokumen	0	1 dokumen	Rp.11,249,438	0	Rp.4,896,450		0		0		0	0	Rp.4,896,450	0	44	0	Rp.4,896,450	0			dalam proses pengumpulan data
Rata-rata Capaian kinerja (%)																				0%	44%			%	%		
Predikat Kinerja																				Sangat Rendah	Sangat Tinggi						
	2.10.08	**PROGRAM PENGELOLAAN TANAH KOSONG**	Persentase penataan permukiman baru	100 %	480,000,000				Rp.11,243,008		Rp.5,824,250								Rp.5,824,250		52		Rp.5,824,250			Dinas Perumahan dan Kawasan Permukiman	
			Jumlah laporan tanah kosong dalam 1 (satu) kabupaten/kota yang diinventarisasi	1 laporan																						Dinas Perumahan dan Kawasan Permukiman	
	2.10.08.2.02	**Inventarisasi dan Pemanfaatan Tanah Kosong**	Penataan Kawasan Permukiman Baru	1 Lokasi	Rp.480,000,000				Rp.11,243,008		Rp.5,824,250				0				Rp.5,824,250		52		Rp.5,824,250				
	1.03.08.2.02.01	Pelaksanaan Inventarisasi Tanah Kosong	Jumlah laporan tanah kosong dalam 1 (satu) kabupaten/kota yang diinventarisasi	1 Laporan	Rp.33,729,024	0 Laporan	0	1 Laporan	Rp.11,243,008	0	Rp.5,824,250		0		0		0	0	Rp.5,824,250	0	52	0	Rp.5,824,250	0			dalam proses
Rata-rata Capaian kinerja (%)																				0%	52%			%	%		
Predikat Kinerja																				Sangat Rendah	Sangat Tinggi						

	2.10.05	**PROGRAM PENYELESAIAN GANTI KERUGIAN DAN SANTUNAN TANAH UNTUK PEMBANGUNAN**	Persentase Penyelesaian Ganti Kerugian dan santunan tanah untuk Pembangunan	100 %	6,315,000,000				Rp.13,618,036		Rp.3,746,000								Rp.3,746,000		28		Rp.3,746,000			Dinas Perumahan dan Kawasan Permukiman	
	2.10.05.2.01	**Penyelesaian Masalah Ganti Kerugian dan Santunan Tanah untuk Pembangunan oleh Pemerintah Daerah Kabupaten/Kota**	Jumlah Lokasi Pembebasan Lahan	3 Lokasi	Rp.6,315,000,000			3 Lokasi	Rp.13,618,036		Rp.3,746,000				0				Rp.3,746,000		28		Rp.3,746,000				
	1.03.05.2.01.02	Koordinasi dan Sinkronisasi Penyelesaian Masalah Ganti Kerugian dan Santunan Tanah untuk Pembangunan oleh Pemerintah Daerah Kabupaten/Kota	Jumlah dokumen koordinasi dan sinkronisasi penyelesaian masalah ganti kerugian dan santunan tanah untuk pembangunan oleh pemerintah daerah kabupaten/kota	1 dokumen	Rp.40,854,108	0 dokumen	0	1 dokumen	Rp.13,618,036	0	Rp.3,746,000		0		0		0	0	Rp.3,746,000	0	28	0	Rp.3,746,000	0			dalam proses pengumpulan data
Rata-rata Capaian kinerja (%)																				0%	28%			%	%		
Predikat Kinerja																				Sangat Rendah	Sangat Tinggi						
	2	**URUSAN PEMERINTAHAN WAJIB YANG TIDAK BERKAITAN DENGAN PELAYANAN DASAR**																									
	2.10	**PERTANAHAN**																									
	9.XX.01	**PROGRAM PENUNJANG URUSAN PEMERINTAHAN DAERAH KABUPATEN/KOTA**	Nilai SAKIP OPD	B Predikat	14,860,000,000				Rp.5,819,453,751		Rp.1,217,094,250								Rp.1,217,094,250		21		Rp.1,217,094,250			Dinas Perumahan dan Kawasan Permukiman	
	9.XX.01.2.01	**Perencanaan, Penganggaran, dan Evaluasi Kinerja Perangkat Daerah**	Persentase IKU OPD yang tercapai	100 %	Rp.80,000,000			100 %	Rp.26,214,034		Rp.8,623,300				0				Rp.8,623,300		33		Rp.8,623,300				
	2.10.01.2.01.01	Penyusunan Dokumen Perencanaan Perangkat Daerah	Jumlah dokumen perencanaan perangkat daerah	10 dokumen	Rp.78,642,102		0		Rp.26,214,034	2	Rp.8,623,300		0		0		0	2	Rp.8,623,300	20	33	12	Rp.8,623,300	120			dalam proses
	9.XX.01.2.02	**Administrasi Keuangan Perangkat Daerah**	Persentase Temuan Hasil Pemeriksaan Keuangan PD	0 %	Rp.12,330,000,000			0 %	Rp.5,379,794,244		Rp.1,151,813,824				0				Rp.1,151,813,824		21		Rp.1,151,813,824				
	2.10.01.2.02.01	Penyediaan Gaji dan Tunjangan ASN	Jumlah orang menerima gaji dan tunjangan ASN	60 OB	Rp.16,054,000,896	OB	0	840 OB	Rp.5,351,333,632	210	Rp.1,144,625,224		0		0		0	210	Rp.1,144,625,224	25	21	0	Rp.1,144,625,224	0			dalam proses
	2.10.01.2.02.03	Pelaksanaan Penatausahaan dan Pengujian/Verifikasi Keuangan SKPD	Jumlah dokumen penatausahaan dan pengujian /verifikasi keuangan SKPD	12 dokumen	Rp.85,381,836	0 dokumen	0	12 dokumen	Rp.28,460,612	1	Rp.7,188,600		0		0		0	1	Rp.7,188,600	8	25	0	Rp.7,188,600	0			dalam proses pelaksanaan
	9.XX.01.2.06	**Administrasi Umum Perangkat Daerah**	Persentase Penyelesaian Pekerjaan Sesuai SOP	100 %	Rp.1,500,000,000			100 %	Rp.144,781,253		Rp.8,640,690				0				Rp.8,640,690		6		Rp.8,640,690				
	2.10.01.2.06.02	Penyediaan Peralatan dan Perlengkapan Kantor	Jumlah paket peralatan dan perlengkapan kantor yang disediakan	1 paket	Rp.158,415,759	0 paket	0	1 paket	Rp.52,805,253	0	Rp.2,374,050		0		0		0	0	Rp.2,374,050	0	4	0	Rp.2,374,050	0			dalam proses pengumpulan data
	2.10.01.2.06.04	Penyediaan Bahan Logistik Kantor	Jumlah paket bahan logistik kantor yang disediakan	1 paket	Rp.33,750,000	0 paket	0	1 paket	Rp.11,250,000	0	Rp.1,800,000		0		0		0	0	Rp.1,800,000	0	16	0	Rp.1,800,000	0			dalam proses pengumpulan data
	2.10.01.2.06.09	Penyelenggaraan Rapat Koordinasi dan Konsultasi SKPD	Jumlah laporan penyelenggaraan rapat koordinasi dan konsultasi SKPD	7 Laporan	Rp.242,178,000	0 Laporan	0	7 Laporan	Rp.80,726,000	1	Rp.4,466,640		0		0		0	1	Rp.4,466,640	14	6	0	Rp.4,466,640	0			proses pengumpulan data konsultasi dan koordinasi
	9.XX.01.2.08	**Penyediaan Jasa Penunjang Urusan Pemerintahan Daerah**	Persentase Penyelesaian Pekerjaan Sesuai SOP dan Tepat Waktu	100 %	Rp.400,000,000				Rp.124,456,000		Rp.30,043,601				0				Rp.30,043,601		24		Rp.30,043,601				
	2.10.01.2.08.02	Penyediaan Jasa Komunikasi, Sumber Daya Air dan Listrik	Jumlah laporan penyediaan jasa komunikasi,sumber daya air dan listrik yang disediakan	12 Laporan	Rp.337,944,000	0 Laporan	0	12 Laporan	Rp.112,648,000	1	Rp.24,859,601		0		0		0	1	Rp.24,859,601	8	22	0	Rp.24,859,601	0			dalam proses
	2.10.01.2.08.03	Penyediaan Jasa Peralatan dan Perlengkapan Kantor	Jumlah laporan penyediaan jasa peralatan dan perlengkapan kantor yang disediakan	1 Laporan	Rp.35,424,000	0 Laporan	0	1 Laporan	Rp.11,808,000	0	Rp.5,184,000		0		0		0	0	Rp.5,184,000	0	44	0	Rp.5,184,000	0			dalam proses
	9.XX.01.2.09	**Pemeliharaan Barang Milik Daerah Penunjang Urusan Pemerintahan Daerah**	Persentase BMD Kondisi Baik	100 %	Rp.550,000,000				Rp.144,208,220		Rp.17,972,835				0				Rp.17,972,835		12		Rp.17,972,835				
	2.10.01.2.09.01	Penyediaan Jasa Pemeliharaan, Biaya Pemeliharaan dan Pajak Kendaraan Perorangan Dinas atau Kendaraan Dinas Jabatan	Jumlah kendaraan dinas oprasional atau lapangan yang dipelihara yang dibayarkan pajak dan perizinan	26 Unit	Rp.432,624,660	0 Unit	0	26 Unit	Rp.144,208,220	6	Rp.17,972,835		0		0		0	6	Rp.17,972,835	23	12	0	Rp.17,972,835	0			dalam proses
Rata-rata Capaian kinerja (%)																				11%	21%			%	%		
Predikat Kinerja																				Sangat Rendah	Tinggi						
	1.04.02	**PROGRAM PENGEMBANGAN PERUMAHAN**	Pengelolaan/pemeliharaan Perumahan (Rumah Susun Umum, Rumah Khusus dan Perumahan Komersil)	3 Unit	550,000,000				Rp.48,633,833		Rp.3,926,000								Rp.3,926,000		8		Rp.3,926,000			Dinas Perumahan dan Kawasan Permukiman	
			Persentase Rumah Korban Bencana yang ditangani	35 %																						Dinas Perumahan dan Kawasan Permukiman	

	1.04.02.2.01	**Pendataan Penyediaan dan Rehabilitasi Rumah Korban Bencana atau Relokasi Program Kabupaten/Kota**	Jumlah Dokumen Pendataan Penyediaan dan Rehabilitasi Rumah Korban Bencana atau Relokasi Program Kabupaten Kota	1 Dokumen	Rp.100,000,000			1 Dokumen	Rp.35,783,089		Rp.1,320,000				0				Rp.1,320,000		4		Rp.1,320,000				
	2.10.02.2.01.05	Pendataan dan Verifikasi Penerima Rumah bagi Korban Bencana Alam atau Terkena Relokasi Program Kabupaten/Kota	Jumlah dokumen data bakal calon penerima rumah bagi korban bencana kabupaten/kota yang terverifikasi	1 dokumen	Rp.107,349,267	0 dokumen	0	1 dokumen	Rp.35,783,089	0	Rp.1,320,000		0		0		0	0	Rp.1,320,000	0	4	0	Rp.1,320,000	0			dalam proses
	1.04.02.2.05	**Pembinaan Pengelolaan Rumah Susun Umum dan/atau Rumah Khusus**	Pengelolaan/Pemeliharaan Rumah Susun Umum dan atau Rumah Khusus	3 Unit	Rp.450,000,000			3 Unit	Rp.12,850,744		Rp.2,606,000				0				Rp.2,606,000		20		Rp.2,606,000				
	2.10.02.2.05.02	Penatausahaan Pemanfaatan Rumah Susun Umum dan/atau Rumah Khusus	Jumlah dokumen pemamfaatan rumah susun umum dan/atau rumah khusus	1 dokumen	Rp.38,552,232	0 dokumen	0	1 dokumen	Rp.12,850,744	0	Rp.2,606,000		0		0		0	0	Rp.2,606,000	0	20	0	Rp.2,606,000	0			dalam proses
Rata-rata Capaian kinerja (%)																				0%	8%			%	%		
Predikat Kinerja																				Sangat Rendah	Sangat Rendah						
	1.04.03	**PROGRAM KAWASAN PERMUKIMAN**	Penurunan Luasan Kawasan Kumuh	10 Ha	6,000,000,000				Rp.2,251,834,481		Rp.44,786,606								Rp.44,786,606		2		Rp.44,786,606			Dinas Perumahan dan Kawasan Permukiman	
	1.04.03.2.03	**Peningkatan Kualitas Kawasan Permukiman Kumuh dengan Luas di Bawah 10 (sepuluh) Ha**	Kawasan Permukiman Kumuh yang Tertangani	10 Ha	Rp.6,000,000,000			10 Ha	Rp.2,251,834,481		Rp.44,786,606				0				Rp.44,786,606		2		Rp.44,786,606				
	2.10.03.2.03.02	Perbaikan Rumah Tidak Layak Huni	JUmlah rumah tidak layak huni yang diperbaiki	42 Unit	Rp.2,830,019,103	0 Unit	0	42 Unit	Rp.943,339,701	0	Rp.14,491,200		0		0		0	0	Rp.14,491,200	0	2	0	Rp.14,491,200	0			dalam proses
	2.10.03.2.03.07	Pendataan dan Verifikasi Penyelenggaraan Kawasan Permukiman Kumuh	jumlah dokumen data data permukiman kumuh yang terverifikasi	1 dokumen	Rp.262,642,989	0 dokumen	0	1 dokumen	Rp.87,547,663	0	Rp.30,295,406		0		0		0	0	Rp.30,295,406	0	35	0	Rp.30,295,406	0			dalam proses
	2.10.03.2.03.06	Pelaksanaan Pembangunan Pemugaran/ Peremajaan Permukiman Kumuh	Luas kawasan permukiman kumuh yang diremajakan	3 Kecamatan	Rp.3,662,841,351	0 Kecamatan	0	3 Kecamatan	Rp.1,220,947,117	0	Rp.0		0		0		0	0	Rp.0	0	0	0	Rp.0	0	0		dalam proses
Rata-rata Capaian kinerja (%)																				0%	2%			%	%		
Predikat Kinerja																				Sangat Rendah	Sangat Rendah						
	1.04.05	**PROGRAM PENINGKATAN PRASARANA, SARANA DAN UTILITAS UMUM (PSU)**	Persentase perumahan (lingkungan/dusun) yang terfasilitasi PSU	5.48 %	28,264,313,514				Rp.23,994,510,893		Rp.235,343,650								Rp.235,343,650		1		Rp.235,343,650			Dinas Perumahan dan Kawasan Permukiman	
	1.04.05.2.01	**Urusan Penyelenggaraan PSU Perumahan**	Persentase PSU yang terbangun di kawasan permukiman (Jalan Lingkungan, Drainase, PJU Permukiman, RTH)	100 %	Rp.28,264,313,514			100 %	Rp.23,994,510,893		Rp.235,343,650				0				Rp.235,343,650		1		Rp.235,343,650				
	2.10.05.2.01.02	Penyediaan Prasarana, Sarana, dan Utilitas Umum di Perumahan untuk Menunjang Fungsi Hunian	Jumlah lokasi perumahan yang disediakan prasarana,sarana dan utilitas umum yang menunjang fungsi hunian	12 Kecamatan	Rp.71,983,532,679	0 Kecamatan	0	12 Kecamatan	Rp.23,994,510,893	0	Rp.235,343,650		0		0		0	0	Rp.235,343,650	0	1	0	Rp.235,343,650	0	0		dalam proses perencanaan
Rata-rata Capaian kinerja (%)																				0%	1%			%	%		
Predikat Kinerja																				Sangat Rendah	Sangat Rendah						
	2.10.10	**PROGRAM PENATAGUNAAN TANAH**	Dokumen penataagunaan tanah	1 Dokumen	220,000,000				Rp.11,249,438		Rp.4,896,450								Rp.4,896,450		44		Rp.4,896,450			Dinas Perumahan dan Kawasan Permukiman	
	2.10.10.2.01	**Penggunaan Tanah yang Hamparannya dalam satu Daerah Kabupaten/Kota**	Dokumen Perencanaan Pertanahan	1 Dokumen	Rp.220,000,000			1 Dokumen	Rp.11,249,438		Rp.4,896,450				0				Rp.4,896,450		44		Rp.4,896,450				
	2.10.10.2.01.02	Koordinasi Pemetaan Zona Nilai Tanah Kewenangan Kabupaten/Kota	Jumlah dokumen koordinasi dan sinkronisasi untuk menetapkan zona nilai tanah sebagai dasar pelayanan informasi nilai tanah dan pelayanan pertanahan lainya	1 dokumen	Rp.33,748,314	0 dokumen	0	1 dokumen	Rp.11,249,438	0	Rp.4,896,450		0		0		0	0	Rp.4,896,450	0	44	0	Rp.4,896,450	0			dalam proses pengumpulan data
Rata-rata Capaian kinerja (%)																				0%	44%			%	%		
Predikat Kinerja																				Sangat Rendah	Sangat Tinggi						
	2.10.08	**PROGRAM PENGELOLAAN TANAH KOSONG**	Persentase penataan permukiman baru	100 %	480,000,000				Rp.11,243,008		Rp.5,824,250								Rp.5,824,250		52		Rp.5,824,250			Dinas Perumahan dan Kawasan Permukiman	
			Jumlah laporan tanah kosong dalam 1 (satu) kabupaten/kota yang diinventarisasi	1 laporan																						Dinas Perumahan dan Kawasan Permukiman	
	2.10.08.2.02	**Inventarisasi dan Pemanfaatan Tanah Kosong**	Penataan Kawasan Permukiman Baru	1 Lokasi	Rp.480,000,000				Rp.11,243,008		Rp.5,824,250				0				Rp.5,824,250		52		Rp.5,824,250				

	2.10.08.2.02.01	Pelaksanaan Inventarisasi Tanah Kosong	Jumlah laporan tanah kosong dalam 1 (satu) kabupaten/kota yang diinventarisasi	1 Laporan	Rp.33,729,024	0 Laporan	0	1 Laporan	Rp.11,243,008	0	Rp.5,824,250		0		0		0	0	Rp.5,824,250	0	52	0	Rp.5,824,250	0			dalam proses
Rata-rata Capaian kinerja (%)																				0%	52%			%	%		
Predikat Kinerja																				Sangat Rendah	Sangat Tinggi						
	2.10.05	**PROGRAM PENYELESAIAN GANTI KERUGIAN DAN SANTUNAN TANAH UNTUK PEMBANGUNAN**	Persentase Penyelesaian Ganti Kerugian dan santunan tanah untuk Pembangunan	100 %	6,315,000,000				Rp.13,618,036		Rp.3,746,000								Rp.3,746,000		28		Rp.3,746,000			Dinas Perumahan dan Kawasan Permukiman	
	2.10.05.2.01	**Penyelesaian Masalah Ganti Kerugian dan Santunan Tanah untuk Pembangunan oleh Pemerintah Daerah Kabupaten/Kota**	Jumlah Lokasi Pembebasan Lahan	3 Lokasi	Rp.6,315,000,000			3 Lokasi	Rp.13,618,036		Rp.3,746,000				0				Rp.3,746,000		28		Rp.3,746,000				
	2.10.05.2.01.02	Koordinasi dan Sinkronisasi Penyelesaian Masalah Ganti Kerugian dan Santunan Tanah untuk Pembangunan oleh Pemerintah Daerah Kabupaten/Kota	Jumlah dokumen koordinasi dan sinkronisasi penyelesaian masalah ganti kerugian dan santunan tanah untuk pembangunan oleh pemerintah daerah kabupaten/kota	1 dokumen	Rp.40,854,108	0 dokumen	0	1 dokumen	Rp.13,618,036	0	Rp.3,746,000		0		0		0	0	Rp.3,746,000	0	28	0	Rp.3,746,000	0			dalam proses pengumpulan data
Rata-rata Capaian kinerja (%)																				0%	28%			%	%		
Predikat Kinerja																				Sangat Rendah	Sangat Tinggi						
Jumlah Anggaran dan Realisasi dari Seluruh Program									Rp.32,150,543,440		Rp.1,515,617,206		Rp.0		Rp.0		Rp.0		Rp.1,515,617,206							
TOTAL RATA-RATA CAPAIAN KINERJA DAN ANGGARAN DARI SELURUH PROGRAM(%)																				2 %	22 %						
PREDIKAT KINERJA DARI SELURUH PROGRAM																				Sangat Rendah	Tinggi						

Faktor pendorong keberhasilan kinerja:

Faktor penghambat pencapaian kinerja:

Tindak lanjut yang diperlukan dalam triwulan berikutnya:

Tindak lanjut yang diperlukan dalam Renja SKPD tahun berikutnya :

Evaluasi Terhadap Hasil Renja Perangkat Daerah Lingkup Kabupaten/Kota

Renja Perangkat Daerah Dinas Sosial Kabupaten Lombok Tengah

Triwulan I Tahun 2024

No	Kode	Urusan/Bidang Urusan Pemerintahan Daerah Dan Program/Kegiatan/Sub Kegiatan	Indikator Kinerja Program (outcome)/ Kegiatan (output)	Target Renstra SKPD pada Tahun 2026 (Akhir Periode Renstra SKPD)		Realisasi Capaian Kinerja Renstra SKPD s.d Renja SKPD Tahun Lalu		Target Kinerja dan Anggaran Renja SKPD Tahun Berjalan yang dievaluasi (2024)		Realisasi Kinerja Pada Triwulan								Realisasi Capaian Kinerja dan Anggaran Renja SKPD yang Dievaluasi		Tingkat Capaian Kinerja dan Realisasi Anggaran Renja SKPD yang dievaluasi (%) (2024)		Realisasi Kinerja dan Anggaran Renstra SKPD s/d Tahun 2024		Tingkat Capaian Kinerja dan Realisasi Anggaran Renstra SKPD s.d. Thn 2024 (%)		Unit Perangkat Daerah Penanggung Jawab	Ket
										1		2		3		4											
1	2	3	4	5		6		7		8		9		10		11		12 = 8+9+10+11		13 = 12/7 x 100%		14 = 6 + 12		15=14/5 x100%		16	17
				K	Rp	K	Rp	K	Rp	K	Rp	K	Rp	K	Rp	K	Rp	K	Rp	K (%)	Rp (%)	K	Rp	K (%)	Rp (%)		
	1	**URUSAN PEMERINTAHAN WAJIB YANG BERKAITAN DENGAN PELAYANAN DASAR**																									
	1.06	**SOSIAL**																									
	9.XX.01	**PROGRAM PENUNJANG URUSAN PEMERINTAHAN DAERAH KABUPATEN/KOTA**	Nilai SAKIP OPD	B Predikat	8,245,000,000		0		Rp.2,812,870,463		Rp.807,256,361		0				0		Rp.807,256,361		29		Rp.807,256,361			Dinas Sosial	
	9.XX.01.2.02	**Administrasi Keuangan Perangkat Daerah**	Persentase Temuan Hasil Pemeriksaan Hasil Keuangan OPD	5 %	Rp.6,120,000,000		Rp.0	5 %	Rp.2,400,777,873		Rp.706,685,638		0		0		0		Rp.706,685,638		29		Rp.706,685,638				
	1.06.01.2.02.01	Penyediaan Gaji dan Tunjangan ASN	Gaji dan Tunjangan ASN	12 OB	Rp.7,157,333,619		0	322 OB	Rp.2,385,777,873	92	Rp.694,067,638		0		0		0	92	Rp.694,067,638	29	29	104	Rp.694,067,638	867			-
	1.06.01.2.02.07	Koordinasi dan Penyusunan Laporan Keuangan Bulanan/Triwulanan/Semesteran SKPD	Laporan Bulanan SKPD dan Laporan Tahunan SKPD	13 Dokumen	Rp.45,000,000		0		Rp.15,000,000	3	Rp.12,618,000		0		0		0	3	Rp.12,618,000	23	84	16	Rp.12,618,000	123			-
	9.XX.01.2.06	**Administrasi Umum Perangkat Daerah**	Persentase Pelayanan Administrasi Perkantoran	100 %	Rp.1,401,000,000			100 %	Rp.102,253,710		Rp.14,827,640				0				Rp.14,827,640		15		Rp.14,827,640				
	1.06.01.2.06.02	Penyediaan Peralatan dan Perlengkapan Kantor	Jumlah paket peralatan dan perlengkapan kantor yang disediakan	Paket	Rp.182,903,130	3 Paket	0	5 Paket	Rp.60,967,710	1	Rp.9,717,000		0		0		0	1	Rp.9,717,000	20	16	4	Rp.9,717,000	0			-
	1.06.01.2.06.04	Penyediaan Bahan Logistik Kantor	Jumlah paket bahan logistik kantor yang disediakan	27 Kali	Rp.45,000,000	25 Kali	0	60 Kali	Rp.15,000,000	0	Rp.0		0		0		0	0	Rp.0	0	0	25	Rp.0	93	0		-
	1.06.01.2.06.09	Penyelenggaraan Rapat Koordinasi dan Konsultasi SKPD	Laporan hasil rapat koordinasi dan konsultasi	11 Laporan	Rp.78,858,000	6 Laporan	0	3 Laporan	Rp.26,286,000	1	Rp.5,110,640		0		0		0	1	Rp.5,110,640	33	19	7	Rp.5,110,640	64	6		-
	9.XX.01.2.08	**Penyediaan Jasa Penunjang Urusan Pemerintahan Daerah**	Persentase Validasi Data Barang Milik Daerah	0 %	Rp.0	100 %		0 %	Rp.143,817,300		Rp.29,516,322				0				Rp.29,516,322		21		Rp.29,516,322				
	1.06.01.2.08.02	Penyediaan Jasa Komunikasi, Sumber Daya Air dan Listrik	Jumlah Laporan Penyediaan Jasa Komunikasi, Sumber Daya Air dan Listrik yang Disediakan	7000 Laporan	Rp.120,411,900	6000 Laporan	0	12 Laporan	Rp.40,137,300	3	Rp.16,316,322		0		0		0	3	Rp.16,316,322	25	41	6003	Rp.16,316,322	86			-
	1.06.01.2.08.04	Penyediaan Jasa Pelayanan Umum Kantor	Jumlah Laporan Penyediaan Jasa Pelayanan Umum Kantor yang Disediakan	12 Laporan	Rp.311,040,000		0		Rp.103,680,000	3	Rp.13,200,000		0		0		0	3	Rp.13,200,000	25	13	15	Rp.13,200,000	125			-
	9.XX.01.2.09	**Pemeliharaan Barang Milik Daerah Penunjang Urusan Pemerintahan Daerah**	Persentase Barang Milik Daerah Kondisi Baik	90 %	Rp.654,000,000			90 %	Rp.138,976,780		Rp.29,548,281				0				Rp.29,548,281				Rp.29,548,281				
	1.06.01.2.09.02	Penyediaan Jasa Pemeliharaan, Biaya Pemeliharaan, Pajak, dan Perizinan Kendaraan Dinas Operasional atau Lapangan	Jumlah Kendaraan Dinas Operasional atau Lapangan yang Dipelihara dan dibayarkan Pajak dan Perizinannya	29 Unit	Rp.402,680,340	20 Unit	0		Rp.134,226,780	7	Rp.24,798,281		0		0		0	7	Rp.24,798,281	35	18	27	Rp.24,798,281	93			-
	1.06.01.2.09.06	Pemeliharaan Peralatan dan Mesin Lainnya	Jumlah Peralatan dan Mesin Lainnya yang Dipelihara	25 Unit	Rp.14,250,000	12 Unit	0	7 Unit	Rp.4,750,000	7	Rp.4,750,000		0		0		0	7	Rp.4,750,000	100	100	19	Rp.4,750,000	76			-
	9.XX.01.2.01	**Perencanaan, Penganggaran, dan Evaluasi Kinerja Perangkat Daerah**	Pesentase IKU OPD yan tercapai	100 %	Rp.70,000,000			100 %	Rp.27,044,800		Rp.26,678,480				0				Rp.26,678,480		99		Rp.26,678,480				
	1.06.01.2.01.06	Koordinasi dan Penyusunan Laporan Capaian Kinerja dan Ikhtisar Realisasi Kinerja SKPD	Jumlah Laporan Capaian Kinerja dan Ikhtisar Realisasi Kinerja SKPD dan Laporan Hasil Koordinasi Penyusunan Laporan Capaian Kinerja dan Ikhtisar Realisasi Kinerja SKPD	7 Laporan	Rp.81,134,400	8 Laporan	0	10 Laporan	Rp.27,044,800	4	Rp.26,678,480		0		0		0	4	Rp.26,678,480	40	99	12	Rp.26,678,480	171			-
Rata-rata Capaian kinerja (%)																				33%	29%			%	%		
Predikat Kinerja																				Sangat Tinggi	Sangat Tinggi						
	1.06.02	**PROGRAM PEMBERDAYAAN SOSIAL**	Persentase PSKS yang dibina	75.81 %	1,197,000,000	61.64 %		75.81 %	Rp.1,078,230,762		Rp.33,118,000								Rp.33,118,000		3		Rp.33,118,000			Dinas Sosial	
	1.06.02.2.02	**Pengumpulan Sumbangan dalam Daerah Kabupaten/Kota**	Peersentase Lembaga yang Tersosialisasi UGB/PUB	100 %	Rp.45,000,000				Rp.5,874,946		Rp.5,854,700				0				Rp.5,854,700		100		Rp.5,854,700				

	1.06.02.2.02.01	Koordinasi dan Sinkronisasi Penerbitan Izin Undian Gratis Berhadiah dan Pengumpulan Uang atau Barang	Jumlah DokumenHasil Koordinasi dan SinkronisasiPenerbitan Izin UndianGratis Berhadiah dan Pengumpulan Uang atau Barang	Dokumen	Rp.17,624,838	0 Dokumen	0	5 Dokumen	Rp.5,874,946	5	Rp.5,854,700		0		0		0	5	Rp.5,854,700	100	100	0	Rp.5,854,700	0			-
	1.06.02.2.03	**Pengembangan Potensi Sumber Kesejahteraan Sosial Daerah Kabupaten/Kota**	Persentase PSKS yang dibina	75.81 %	Rp.1,152,000,000	61.64 %		75.81 %	Rp.1,072,355,816		Rp.27,263,300				0				Rp.27,263,300		3		Rp.27,263,300				
	1.06.02.2.03.01	Peningkatan Kemampuan Potensi Pekerja Sosial Masyarakat Kewenangan Kabupaten/Kota	Jumlah Orang Mendapat Peningkatan Kapasitas Pekerja Sosial Masyarakat Kewenangan Kabupaten/Kota	orang	Rp.10,812,000		0	50 orang	Rp.3,604,000	0	Rp.854,000		0		0		0	0	Rp.854,000	0	24	0	Rp.854,000	0			Realisasi Biaya Operasional Kegiatan
	1.06.02.2.03.02	Peningkatan Kemampuan Potensi Tenaga Kesejahteraan Sosial Kecamatan Kewenangan Kabupaten/Kota	Jumlah Tenaga Kesejahteraan Sosial Kecamatan Kewenangan Kabupaten/Kota yang Meningkat Kapasitasnya Kewenangan Kabupaten/Kota	orang	Rp.172,784,964	0 orang	0	12 orang	Rp.57,594,988	0	Rp.7,232,500		0		0		0	0	Rp.7,232,500	0	13	0	Rp.7,232,500	0			-
	1.06.02.2.03.04	Peningkatan Kemampuan Potensi Sumber Kesejahteraan Sosial Kelembagaan Masyarakat Kewenangan Kabupaten/Kota	Jumlah Lembaga Kesejahteraan Sosial yang Meningkat Kapasitasnya Kewenangan Kabupaten/Kota	Lembaga	Rp.3,033,470,484	12 Lembaga	0	29 Lembaga	Rp.1,011,156,828	0	Rp.19,176,800		0		0		0	0	Rp.19,176,800	0	2	12	Rp.19,176,800	0			-
Rata-rata Capaian kinerja (%)																				25%	3%			%	%		
Predikat Kinerja																				Sangat Tinggi	Sangat Rendah						
	1.06.04	**PROGRAM REHABILITASI SOSIAL**	Persentase PMKS yang teenuhi kebutuhan dasarnya	7369 %	4,119,000,000	7043 %		7369 %	Rp.897,989,400		Rp.7,667,000								Rp.7,667,000		1		Rp.7,667,000			Dinas Sosial	
	1.06.04.2.01	**Rehabilitasi Sosial Dasar Penyandang Disabilitas Terlantar, Anak Terlantar, Lanjut Usia Terlantar, serta Gelandangan Pengemis di Luar Panti Sosial**	Jumlah Penyandang Disabilitas Terlantar, Anak Terlantar dan Lanjut Usia Terlantar serta Gelandangan Pengemis di Luar Panti Sosial	920 Orang	Rp.3,225,000,000	2460 Orang		920 Orang	Rp.829,957,300		Rp.0				0				Rp.0		0		Rp.0		1		
	1.06.04.2.01.01	Penyediaan Permakanan	Jumlah Orang yang Mendapatkan Pemenuhan Kebutuhan Permakanan Sesuai dengan Standar Gizi Minimal Kewenangan Kabupaten/Kota	orang	Rp.300,000,000	597 orang	0	240 orang	Rp.100,000,000	0	Rp.0		0		0		0	0	Rp.0	0	0	597	Rp.0	0	0		-
	1.06.04.2.01.02	Penyediaan Sandang	Jumlah Orang yang Menerima Pakaian dan Kelengkapan Lainnya yang Tersedia dalam 1 Tahun Kewenangan Kabupaten/Kota	orang	Rp.13,275,600	0 orang	0	23 orang	Rp.4,425,200	0	Rp.0		0		0		0	0		0		0		0			-
	1.06.04.2.01.03	Penyediaan Alat Bantu	Jumlah Orang yang Mendapatkan Alat Bantu dan Alat Bantu Peraga Sesuai kebutuhan Kewenangan Kabupaten/Kota	orang	Rp.90,000,000	66 orang	0	31 orang	Rp.30,000,000	0	Rp.0		0		0		0	0		0		66		0			-
	1.06.04.2.01.07	Fasilitasi Pembuatan Nomor Induk Kependudukan, Akta Kelahiran, Surat Nikah, dan Kartu Identitas Anak	Jumlah Orang yang Terpenuhi Kebutuhan Pembuatan Nomor Induk Kependudukan, Akta Kelahiran, Surat Nikah, dan Kartu Identitas Anak bagi Penyandang Disabilitas Kewenangan Kabupaten/Kota	orang	Rp.29,796,300		0	50 orang	Rp.9,932,100	0	Rp.0		0		0		0	0		0		0		0			-
	1.06.04.2.01.09	Pemberian Layanan Data dan Pengaduan	Jumlah Orang yang Mendapatkan Layanan Data dan Pengaduan Kewenangan Kabupaten/Kota	orang	Rp.2,056,800,000	1 orang	0	1550 orang	Rp.685,600,000	0	Rp.0		0		0		0	0		0		1		0			-
	1.06.04.2.02	**Rehabilitasi Sosial Penyandang Masalah Kesejahteraan Sosial (PMKS) Lainnya Bukan Korban HIV/AIDS dan NAPZA di Luar Panti Sosial**	Persentase PMKS Lainnya Bukan Korban HIV AIDS dan NAFZA di Luar Panti Sosial yang Mendapatkan Layanan Kebutuhan Dasar dan Pengaduan	067 %	Rp.894,000,000	063 %		067 %	Rp.68,032,100		Rp.7,667,000				0				Rp.7,667,000		11		Rp.7,667,000				
	1.06.04.2.02.03	Penyediaan Permakanan	Jumlah Orang yang Mendapatkan Pemenuhan Kebutuhan Permakanan Sesuai dengan Standar Gizi Minimal Kewenangan Kabupaten/Kota	orang	Rp.150,000,000	166 orang	0	195 orang	Rp.50,000,000	0	Rp.7,667,000		0		0		0	0	Rp.7,667,000	0	15	166	Rp.7,667,000	0	5		Jumlah yang terealisasi adalah biaya operasional awal kegiatan

	1.06.04.2.02.14	Kerjasama antar Lembaga dan Kemitraan dalam Pelaksanaan Rehabilitasi Sosial Kabupaten/Kota	Jumlah DokumenHasil Koordinasi danKerja Sama antarLembaga danKemitraan dalam Pelaksanaan Rehabilitasi Sosial Kabupaten/Kota	Dokumen	Rp.54,096,300	30 Dokumen	0	41 Dokumen	Rp.18,032,100	0	Rp.0		0		0		0	0	Rp.0	0	0	30	Rp.0	0	0		-
Rata-rata Capaian kinerja (%)																				0%	1%			%	%		
Predikat Kinerja																				Sangat Rendah	Sangat Rendah						
	1.06.05	**PROGRAM PERLINDUNGAN DAN JAMINAN SOSIAL**	Jumlah fakir miskin dan anak terlantar yang tertangani	630 orang	15,240,000,000	530 orang		630 orang	Rp.11,603,704,802		Rp.43,764,800								Rp.43,764,800		0		Rp.43,764,800			Dinas Sosial	
			Persentase Fakir Miskin dan Anak Terlantar yang ditangani	100 %																						Dinas Sosial	
	1.06.05.2.02	**Pengelolaan Data Fakir Miskin Cakupan Daerah Kabupaten/Kota**	Jumlah Fakir Miskin yang difasilitasi Data dan yang Mendapatkan Bantuan Sosial	427970 KMP	Rp.15,240,000,000	412870 KMP		427970 KMP	Rp.11,603,704,802		Rp.43,764,800				0				Rp.43,764,800		0		Rp.43,764,800				
	1.06.05.2.02.02	Pengelolaan Data Fakir Miskin Cakupan Daerah Kabupaten/Kota	Jumlah Keluarga yang Mendapatkan Pengentasan Fakir Miskin Kabupaten/Kota	KPM	Rp.1,878,694,248		0	130370 KPM	Rp.626,231,416	127183	Rp.9,170,400		0		0		0	127183	Rp.9,170,400	98	1	0	Rp.9,170,400	0	0		Jumlah yang terealisasi adalah biaya operasional awal kegiatan, sedangkan cakupan layanan data untuk Keluarga Penerima Manfaat (KPM) telah terealisasi 127.183 KPM dari target 130.370 KPM selama triwulan 1.
	1.06.05.2.02.03	Fasilitasi Bantuan Sosial Kesejahteraan Keluarga	Jumlah Keluarga Penerima Manfaat (KPM) yang Mendapatkan Bantuan Sosial Kesejahteraan Keluarga Kewenangan Kabupaten/Kota	KPM	Rp.32,683,420,158	107480 KPM	0	92300 KPM	Rp.10,894,473,386	64045	Rp.15,540,000		0		0		0	64045	Rp.15,540,000	69	0	171525	Rp.15,540,000	0			Jumlah yang terealisasi adalah biaya operasional awal kegiatan, sedangkan cakupan layanan data untuk Keluarga Penerima Manfaat (KPM) telah terealisasi 64.045 KPM dari target 92.300 KPM selama triwulan 1.
	1.06.05.2.02.04	Fasilitasi Bantuan Pengembangan Ekonomi Masyarakat	Jumlah Orang Mendapatkan Bantuan Pengembangan Ekonomi Masyarakat Kewenangan Kabupaten/Kota	KPM	Rp.249,000,000	90 KPM	0	130370 KPM	Rp.83,000,000	127183	Rp.19,054,400		0		0		0	127183	Rp.19,054,400	98	23	127273	Rp.19,054,400	0			Jumlah yang terealisasi adalah biaya operasional awal kegiatan, sedangkan cakupan layanan data untuk Keluarga Penerima Manfaat (KPM) telah terealisasi 127.183 KPM dari target 130.370 KPM selama triwulan 1.
Rata-rata Capaian kinerja (%)																				88%	0%			%	%		
Predikat Kinerja																				Sangat Tinggi	Sangat Rendah						
	1.06.06	**PROGRAM PENANGANAN BENCANA**	Persentase korban bencana alam dan sosial yang terlayani kebutuhan dasarnya	100 %	1,160,000,000				Rp.129,997,269		Rp.4,100,000								Rp.4,100,000		3		Rp.4,100,000			Dinas Sosial	
	1.06.06.2.01	**Perlindungan Sosial Korban Bencana Alam dan Sosial Kabupaten/Kota**	Persentase Korban Bencana yang Mendapatkan Bantuan	100 %	Rp.880,000,000			100 %	Rp.99,997,269		Rp.4,100,000				0				Rp.4,100,000		4		Rp.4,100,000				
	1.06.06.2.01.01	Penyediaan Makanan	Jumlah Orang yang Mendapatkan Permakanan 3x1 Hari dalam Masa Tanggap Darurat (Pengungsian) Kewenangan Kabupaten/Kota	orang	Rp.299,991,807	400 orang	0		Rp.99,997,269	0	Rp.4,100,000		0		0		0	0	Rp.4,100,000	0	4	400	Rp.4,100,000	0			-
	1.06.06.2.02	**Penyelenggaraan Pemberdayaan Masyarakat terhadap Kesiapsiagaan Bencana Kabupaten/Kota**	Persentase Tenaga yang memenuhi Standar Kompetensi	100 %	Rp.280,000,000				Rp.30,000,000		Rp.0				0				Rp.0		0		Rp.0		1		
	1.06.06.2.02.02	Koordinasi, Sosialisasi dan Pelaksanaan Taruna Siaga Bencana	Jumlah Orang yang Melaksanakan Koordinasi, Sosialisasi dan Pelaksanaan Taruna Siaga Bencana Kewenangan Kabupaten/Kota	orang	Rp.90,000,000	40 orang	0		Rp.30,000,000	0	Rp.0		0		0		0	0	Rp.0	0	0	40	Rp.0	0	0		-
Rata-rata Capaian kinerja (%)																				0%	3%			%	%		
Predikat Kinerja																				Sangat Rendah	Sangat Rendah						
	1.06.07	**PROGRAM PENGELOLAAN TAMAN MAKAM PAHLAWAN**	Jumlah TMPNK Daerah yang dikelola	1 TMPNK	220,000,000				Rp.8,667,726		Rp.1,706,400								Rp.1,706,400		20		Rp.1,706,400			Dinas Sosial	

			Persentase Sarana dan Prasarana TMPNK yang layak	100 %																					Dinas Sosial	
	1.06.07.2.01	**Pemeliharaan Taman Makam Pahlawan Nasional Kabupaten/Kota**	Persentase Sarana dan Prasarana TMPNK yang Layak	100 %	Rp.220,000,000				Rp.8,667,726		Rp.1,706,400				0				Rp.1,706,400		20		Rp.1,706,400				
	1.06.07.2.01.02	Pemeliharaan Taman Makam Pahlawan Nasional Kabupaten/Kota	Jumlah Makam yang Terpenuhi Pemeliharannya pada Taman Makam Pahlawan Kabupaten/Kota	TMPNK	Rp.26,003,178	1 TMPNK	0		Rp.8,667,726	0	Rp.1,706,400		0		0		0	0	Rp.1,706,400	0	20	1	Rp.1,706,400	0	7		Jumlah yang terealisasi adalah biaya operasional awal kegiatan,
Rata-rata Capaian kinerja (%)																				0%	20%			%	%		
Predikat Kinerja																				Sangat Rendah	Tinggi						
Jumlah Anggaran dan Realisasi dari Seluruh Program									Rp.16,531,460,422		Rp.897,612,561		Rp.0		Rp.0		Rp.0		Rp.897,612,561								
TOTAL RATA-RATA CAPAIAN KINERJA DAN ANGGARAN DARI SELURUH PROGRAM(%)																				24 %	9 %						
PREDIKAT KINERJA DARI SELURUH PROGRAM																				Sangat Tinggi	Sangat Rendah						
Faktor pendorong keberhasilan kinerja:																											
Faktor penghambat pencapaian kinerja:																											
Tindak lanjut yang diperlukan dalam triwulan berikutnya:																											
Tindak lanjut yang diperlukan dalam Renja SKPD tahun berikutnya :																											

Evaluasi Terhadap Hasil Renja Perangkat Daerah Lingkup Kabupaten/Kota

Renja Perangkat Daerah Dinas Tenaga Kerja dan Transmigrasi Kabupaten Lombok Tengah

Triwulan I Tahun 2024

No	Kode	Urusan/Bidang Urusan Pemerintahan Daerah Dan Program/Kegiatan/Sub Kegiatan	Indikator Kinerja Program (outcome)/ Kegiatan (output)	Target Renstra SKPD pada Tahun 2026 (Akhir Periode Renstra SKPD)		Realisasi Capaian Kinerja Renstra SKPD s.d Renja SKPD Tahun Lalu		Target Kinerja dan Anggaran Renja SKPD Tahun Berjalan yang dievaluasi (2024)		Realisasi Kinerja Pada Triwulan								Realisasi Capaian Kinerja dan Anggaran Renja SKPD yang Dievaluasi		Tingkat Capaian Kinerja dan Realisasi Anggaran Renja SKPD yang dievaluasi (%) (2024)		Realisasi Kinerja dan Anggaran Renstra SKPD s/d Tahun 2024		Tingkat Capaian Kinerja dan Realisasi Anggaran Renstra SKPD s.d. Thn 2024 (%)		Unit Perangkat Daerah Penanggung Jawab	Ket
										1		2		3		4											
1	2	3	4	5		6		7		8		9		10		11		12 = 8+9+10+11		13 = 12/7 x 100%		14 = 6 + 12		15=14/5 x100%		16	17
				K	Rp	K	Rp	K	Rp	K	Rp	K	Rp	K	Rp	K	Rp	K	Rp	K (%)	Rp (%)	K	Rp	K (%)	Rp (%)		
	2	**URUSAN PEMERINTAHAN WAJIB YANG TIDAK BERKAITAN DENGAN PELAYANAN DASAR**																									
	2.07	**TENAGA KERJA**																									
	9.XX.01	**PROGRAM PENUNJANG URUSAN PEMERINTAHAN DAERAH KABUPATEN/KOTA**	Nilai SAKIP OPD	B Predikat	16,580,952,500		0		Rp.6,692,467,783		Rp.2,007,051,086		0				0		Rp.2,007,051,086		30		Rp.2,007,051,086			Dinas Tenaga Kerja dan Transmigrasi	
	9.XX.01.2.01	**Perencanaan, Penganggaran, dan Evaluasi Kinerja Perangkat Daerah**	Dokumen Perencanaan Penganggaran dan Evaluasi Kinerja	112 Dokumen	Rp.240,000,000		Rp.0	112 Dokumen	Rp.45,686,686		Rp.20,821,137		0		0		0		Rp.20,821,137		46		Rp.20,821,137				
	2.07.01.2.01.01	Penyusunan Dokumen Perencanaan Perangkat Daerah	Jumlah Dokumen Perencanaan Perangkat Daerah	1 Dokumen	Rp.34,217,556	0 Dokumen	0	1 Dokumen	Rp.11,405,852	1	Rp.10,502,352		0		0		0	1	Rp.10,502,352	100	92	0	Rp.10,502,352	0			Sub Kegiatan telah dilaksanakan, indikator sub kegiatan diubah menjadi 2 dokumen dan telah terealisasi 1 dokumen
	2.07.01.2.01.02	Koordinasi dan Penyusunan Dokumen RKA-SKPD	Jumlah Dokumen RKA-SKPD dan Laporan Hasil Koordinasi Penyusunan Dokumen RKA-SKPD	27 Dokumen	Rp.24,300,000		0	3 Dokumen	Rp.8,100,000	0	Rp.0		0		0		0	0	Rp.0	0	0	27	Rp.0	100	0		-
	2.07.01.2.01.04	Koordinasi dan Penyusunan DPA-SKPD	Jumlah Dokumen DPA-SKPD dan Laporan Hasil Koordinasi Penyusunan Dokumen DPA-SKPD	27 Dokumen	Rp.21,302,292		0	3 Dokumen	Rp.7,100,764	1	Rp.538,514		0		0		0	1	Rp.538,514	33	8	28	Rp.538,514	104	3		Belum dilaksanakan, realisasi anggaran pada sub kegiatan ini digunakan untuk kebutuhan belanja ATK
	2.07.01.2.01.06	Koordinasi dan Penyusunan Laporan Capaian Kinerja dan Ikhtisar Realisasi Kinerja SKPD	Jumlah Laporan Capaian Kinerja dan Ikhtisar Realisasi Kinerja SKPD dan Laporan Hasil Koordinasi Penyusunan Laoran Capaian Kinerja dan Ikhtisar Realisasi Kinerja SKPD	3 Dokumen	Rp.57,240,210	2 Dokumen	0	6 Dokumen	Rp.19,080,070	3	Rp.9,780,271		0		0		0	3	Rp.9,780,271	50	51	5	Rp.9,780,271	167			Sedang berjalan, realisasi anggaran pada sub kegiatan ini untuk kebutuhan bimbingan teknis dan perjalanan dinas biasa
	9.XX.01.2.02	**Administrasi Keuangan Perangkat Daerah**	Dokumen Administrasi Keuangan Perangkat Daerah	31 Dokumen	Rp.14,025,000,000			31 Dokumen	Rp.5,498,783,302		Rp.1,700,811,774				0				Rp.1,700,811,774		31		Rp.1,700,811,774				
	2.07.01.2.02.01	Penyediaan Gaji dan Tunjangan ASN	Jumlah Orang yang Menerima Gaji dan Tunjangan ASN	12 OB	Rp.16,461,389,466		0	868 OB	Rp.5,487,129,822	248	Rp.1,694,010,674		0		0		0	248	Rp.1,694,010,674	29	31	260	Rp.1,694,010,674	2167			Pembayaran Gaji dan Tunjangan ASN 3 Bulan terhitung dari bulan januari sampai maret 2024 dan gaji 14
	2.07.01.2.02.05	Koordinasi dan Penyusunan Laporan Keuangan Akhir Tahun SKPD	Jumlah Laporan Keuangan Akhir Tahun SKPD dan Laporan Hasil Koordinasi Penyusunan Keuangan Akhir Tahun SKPD	1 Laporan	Rp.10,911,300		0		Rp.3,637,100	0	Rp.3,637,100		0		0		0	0	Rp.3,637,100	0	100	1	Rp.3,637,100	100			Selesai dilaksanakan
	2.07.01.2.02.07	Koordinasi dan Penyusunan Laporan Keuangan Bulanan/Triwulanan/Semesteran SKPD	Jumlah Laporan Keuangan Bulanan/Triwulanan/Semesteran SKPD dan Laporan Koordinasi Penyusunan Laporan Keuangan Bulanan/Triwulanan/Semesteran SKPD	18 Laporan	Rp.24,049,140		0		Rp.8,016,380	3	Rp.3,164,000		0		0		0	3	Rp.3,164,000	17	39	21	Rp.3,164,000	117			Sedang berlangsung, realisasi anggaran pada sub kegiatan ini untuk kebutuhan ATK dan honorarium penanggungjawaban pengelola keuangan
	9.XX.01.2.06	**Administrasi Umum Perangkat Daerah**	aporan Administrasi Umum Perangkat Daerah	111 Laporan	Rp.418,950,000	112 Laporan		111 Laporan	Rp.285,331,803		Rp.168,814,640				0				Rp.168,814,640		59		Rp.168,814,640				
	2.07.01.2.06.02	Penyediaan Peralatan dan Perlengkapan Kantor	Jumlah Paket Peralatan dan Perlengkapan Kantor yang disediakan	1 Paket	Rp.556,193,409	0 Paket	0	1 Paket	Rp.185,397,803	1	Rp.157,541,000		0		0		0	1	Rp.157,541,000	100	85	0	Rp.157,541,000	0			Sedang berlangsung, realisasi anggaran triwulan 1 pada sub kegiatan ini untuk kebutuhan Belanja Modal Mebel dan komputer
	2.07.01.2.06.04	Penyediaan Bahan Logistik Kantor	Jumlah paket bahan logistik kantor yang disediakan	12 Paket	Rp.110,160,000	0 Paket	0	12 Paket	Rp.36,720,000	2	Rp.6,480,000		0		0		0	2	Rp.6,480,000	17	18	0	Rp.6,480,000	0			Realisasi anggaran pada triwulan 1 untuk kebutuhan makan minum rapat sebesar Rp. 6.480.000
	2.07.01.2.06.09	Penyelenggaraan Rapat Koordinasi dan Konsultasi SKPD	Jumlah Laporan Penyelenggaraan Rapat Koordinasi dan Konsultasi SKPD	10 Laporan	Rp.189,642,000	8 Laporan	0	12 Laporan	Rp.63,214,000	1	Rp.4,793,640		0		0		0	1	Rp.4,793,640	8	8	9	Rp.4,793,640	90			-
	9.XX.01.2.08	**Penyediaan Jasa Penunjang Urusan Pemerintahan Daerah**	Layanan Pemerintah Daerah	12 Bulan	Rp.946,002,500			12 Bulan	Rp.388,073,325		Rp.89,923,455				0				Rp.89,923,455		23		Rp.89,923,455				
	2.07.01.2.08.02	Penyediaan Jasa Komunikasi, Sumber Daya Air dan Listrik	Jumlah Laporan Penyediaan Jasa Komunikasi, Sumber Daya Air dan Listrik yang Disediakan	12 Laporan	Rp.709,929,000		0		Rp.236,643,000	3	Rp.50,947,355		0		0		0	3	Rp.50,947,355	25	22	15	Rp.50,947,355	125			Pembayaran Air, Listrik dan Internet Dinas Tenaga Kerja dan Transmigrasi Triwulan 1
	2.07.01.2.08.04	Penyediaan Jasa Pelayanan Umum Kantor	Jumlah Laporan Penyediaan Jasa Pelayanan Umum Kantor yang Disediakan	12 Laporan	Rp.454,290,975		0		Rp.151,430,325	3	Rp.38,976,100		0		0		0	3	Rp.38,976,100	25	26	15	Rp.38,976,100	125			-
	9.XX.01.2.09	**Pemeliharaan Barang Milik Daerah Penunjang Urusan Pemerintahan Daerah**	BMD Kondisi Baik	44 Unit	Rp.951,000,000			44 Unit	Rp.474,592,667		Rp.26,680,080				0				Rp.26,680,080		6		Rp.26,680,080				

	2.07.01.2.09.02	Penyediaan Jasa Pemeliharaan, Biaya Pemeliharaan, Pajak, dan Perizinan Kendaraan Dinas Operasional atau Lapangan	Jumlah Kendaraan Dinas Operasional atau Lapangan yang Dipelihara dan dibayarkan Pajak dan Perizinannya	29 Unit	Rp.314,107,890		0		Rp.104,702,630	7	Rp.24,240,080		0		0		0	7	Rp.24,240,080	24	23	36	Rp.24,240,080	124			Realisasi anggaran pada triwulan 1 untuk kebutuhan service kendaraan roda 4 (3 unit) dan pajak, serta pemeliharaan dan pajak untuk kendaraan roda 2
	2.07.01.2.09.06	Pemeliharaan Peralatan dan Mesin Lainnya	Jumlah Peralatan dan Mesin Lainnya yang Dipelihara	4 Unit	Rp.29,970,000		0		Rp.9,990,000	2	Rp.2,440,000		0		0		0	2	Rp.2,440,000	50	24	6	Rp.2,440,000	150			Realisasi anggaran pada sub kegiatan ini untuk kebutuhan pemeliharaan AC
	2.07.01.2.09.10	Pemeliharaan/Rehabilitasi Sarana dan Prasarana Gedung Kantor atau Bangunan Lainnya	Jumlah Sarana dan Prasarana Gedung Kantor atau Bangunan Lainnya yang Dipelihara/Direhabilitasi	1 Unit	Rp.1,079,700,111		0		Rp.359,900,037	0	Rp.0		0		0		0	0	Rp.0	0	0	1	Rp.0	100	0		Tidak dilaksanakan pada Triwulan 1
Rata-rata Capaian kinerja (%)																				32%	30%			%	%		
Predikat Kinerja																				Sangat Tinggi	Sangat Tinggi						
	2.07.02	**PROGRAM PERENCANAAN TENAGA KERJA**	Dokumen Database ketenagakerjaan	1 Dokumen	200,000,000				Rp.65,038,832		Rp.464,000								Rp.464,000		1		Rp.464,000			Dinas Tenaga Kerja dan Transmigrasi	
	2.07.02.2.01	**Penyusunan Rencana Tenaga Kerja (RTK)**	Dokumen Databasse Ketenagakerjaan	1 Dokumen	Rp.200,000,000			1 Dokumen	Rp.65,038,832		Rp.464,000				0				Rp.464,000		1		Rp.464,000				
	2.07.02.2.01.02	Penyusunan Rencana Tenaga Kerja Mikro	Dokumen Database Ketenagakerjaan	1 Dokumen	Rp.195,116,496	0 Dokumen	0	1 Dokumen	Rp.65,038,832	0	Rp.464,000		0		0		0	0	Rp.464,000	0	1	0	Rp.464,000	0	0		Realisasi anggaran untuk kebutuhan ATK
Rata-rata Capaian kinerja (%)																				0%	1%			%	%		
Predikat Kinerja																				Sangat Rendah	Sangat Rendah						
	2.07.03	**PROGRAM PELATIHAN KERJA DAN PRODUKTIVITAS TENAGA KERJA**	Persentase tenaga kerja yang terlatih	90 %	2,862,805,585	89,36 %		90 %	Rp.2,283,718,477		Rp.999,769,743								Rp.999,769,743		44		Rp.999,769,743			Dinas Tenaga Kerja dan Transmigrasi	
	2.07.03.2.01	**Pelaksanaan Pelatihan berdasarkan Unit Kompetensi**	Jumlah Tenaga Kerja Yang Memenuhi Standar Kompetensi	579 Orang	Rp.2,400,000,000	506 Orang		579 Orang	Rp.2,216,338,891		Rp.990,347,493				0				Rp.990,347,493		45		Rp.990,347,493				
	2.07.03.2.01.01	Proses Pelaksanaan Pendidikan dan Pelatihan Keterampilan bagi Pencari Kerja berdasarkan Klaster Kompetensi	Jumlah Tenaga Kerja yang Mendapat Pelatihan Berbasis Kompetensi pada Tahun n	243 Orang	Rp.6,649,016,673	152 Orang	0	448 Orang	Rp.2,216,338,891	80	Rp.990,347,493		0		0		0	80	Rp.990,347,493	18	45	232	Rp.990,347,493	95			Realisasi anggaran untuk kebutuhan bahan praktek 5 pelatihan, ATK, bahan bakar pelumas, dan bahan cetak
	2.07.03.2.02	**Pembinaan Lembaga Pelatihan Kerja Swasta**	Jumlah LPKS Terakreditasi	24 Lembaga	Rp.145,903,683	21 Lembaga		24 Lembaga	Rp.44,569,874		Rp.5,105,274				0				Rp.5,105,274		11		Rp.5,105,274				
	2.07.03.2.02.01	Pembinaan Lembaga Pelatihan Kerja Swasta	Jumlah Lembaga Pelatihan Kerja Swasta yang Dibina	12 Lembaga	Rp.133,709,622	10 Lembaga	0		Rp.44,569,874	3	Rp.5,105,274		0		0		0	3	Rp.5,105,274	30	11	13	Rp.5,105,274	108			-
	2.07.03.2.03	**Perizinan dan Pendaftaran Lembaga Pelatihan Kerja**	Jumlah LPKS Yang Beroperasi	5 Lembaga	Rp.60,000,000			5 Lembaga	Rp.6,435,976		Rp.2,778,576				0				Rp.2,778,576		43		Rp.2,778,576				
	2.07.03.2.03.01	Penyediaan Sumber Daya Perizinan Lembaga Pelatihan Kerja secara Terintegrasi	Jumlah Sumber Daya Perizinan Lembaga Pelatihan Kerja Secara Terintegrasi	14 Perizinan	Rp.19,307,928	12 Perizinan	0	5 Perizinan	Rp.6,435,976	4	Rp.2,778,576		0		0		0	4	Rp.2,778,576	80	43	16	Rp.2,778,576	114			Indikator sub kegiatan ini baru terealisasi 4 rekomendasi sumber daya perizinan LPK
	2.07.03.2.05	**Pengukuran Produktivitas Tingkat Daerah Kabupaten/Kota**	Jumlah Lulusan Bersertifikasi	336 Orang	Rp.256,901,902	294 Orang		336 Orang	Rp.16,373,736		Rp.1,538,400				0				Rp.1,538,400		9		Rp.1,538,400				
	2.07.03.2.05.01	Pengukuran Kompetensi dan Produktivitas Tenaga Kerja	Jumlah Dokumen Hasil Pengukuran Produktivitas dan Daya Saing Tenaga Kerja di Tingkat Daerah	336 Dokumen	Rp.49,121,208	210 Dokumen	0	1 Dokumen	Rp.16,373,736	0	Rp.1,538,400		0		0		0	0	Rp.1,538,400	0	9	210	Rp.1,538,400	63			Realisasi Anggaran untuk kebutuhan belanja perjalanan dinas dalam kota dan bahan bakar pelumas
Rata-rata Capaian kinerja (%)																				32%	44%			%	%		
Predikat Kinerja																				Sangat Tinggi	Sangat Tinggi						
	2.07.04	**PROGRAM PENEMPATAN TENAGA KERJA**	Persentase Tenaga kerja terdaftar terserap	95 %	2,292,924,000				Rp.686,300,259		Rp.307,900,500								Rp.307,900,500		45		Rp.307,900,500			Dinas Tenaga Kerja dan Transmigrasi	
	2.07.04.2.01	**Pelayanan Antarkerja di Daerah Kabupaten/Kota**	Cakupan Tenaga Kerja Yang Difasilitasi	6700 Orang	Rp.1,954,924,000	6100 Orang		6700 Orang	Rp.618,060,835		Rp.286,586,900				0				Rp.286,586,900		46		Rp.286,586,900				
	2.07.04.2.01.02	Pelayanan antar Kerja	Jumlah Tenaga Kerja yang ditempatkan melalui Layanan AKAD dan AKL	2500 Orang	Rp.1,854,182,505	10000 Orang	0	2500 Orang	Rp.618,060,835	220	Rp.286,586,900		0		0		0	220	Rp.286,586,900	9	46	10220	Rp.286,586,900	409			Telah dilaksanakan program padat karya di 4 desa (Mangkung, Beleka, Lebesane, dan Pengonak)
	2.07.04.2.02	**Penerbitan Izin Lembaga Penempatan Tenaga Kerja Swasta (LPTKS) dalam 1 (satu) Daerah Kabupaten/Kota**	Jumlah Rekomendasi Ijin Pendirian/Perpanjangan Ynag diterbitkan	10 Lembaga	Rp.24,000,000			10 Lembaga	Rp.4,975,865		Rp.2,205,150				0				Rp.2,205,150		44		Rp.2,205,150				
	2.07.04.2.02.02	Pengawasan dan Pengendalian LPTKS	Jumlah LPTKS yang Dilakukan Pengawasan dan Pengendalian Sesuai dengan Aturan yang Berlaku	10 Lembaga	Rp.14,927,595		0		Rp.4,975,865	4	Rp.2,205,150		0		0		0	4	Rp.2,205,150	40	44	14	Rp.2,205,150	140			-
	2.07.04.2.04	**Pelindungan PMI (Pra dan Purna Penempatan) di Daerah Kabupaten/Kota**	Jumlah CPMI/PMI Ynag difasilitasi	2650 CPMI/PMI	Rp.314,000,000			2650 CPMI/PMI	Rp.63,263,559		Rp.19,108,450				0				Rp.19,108,450		30		Rp.19,108,450				
	2.07.04.2.04.02	Penyediaan Layanan Terpadu pada Calon Pekerja Migran	Jumlah CPMI/PMI Yang difasilitasi	2500 CPMI/PMI	Rp.189,790,677	10000 CPMI/PMI	0	2650 CPMI/PMI	Rp.63,263,559	2513	Rp.19,108,450		0		0		0	2513	Rp.19,108,450	95	30	12513	Rp.19,108,450	501			-
Rata-rata Capaian kinerja (%)																				48%	45%			%	%		
Predikat Kinerja																				Sangat Tinggi	Sangat Tinggi						
	2.07.05	**PROGRAM HUBUNGAN INDUSTRIAL**	Persentase penyelesaian perselisihan hubungan industral	100 %	359,759,488				Rp.769,344,483		Rp.44,274,750								Rp.44,274,750		6		Rp.44,274,750			Dinas Tenaga Kerja dan Transmigrasi	

	2.07.05.2.01	**Pengesahan Peraturan Perusahaan dan Pendaftaran Perjanjian Kerja Bersama untuk Perusahaan yang hanya Beroperasi dalam 1 (satu) Daerah Kabupaten/Kota**	Persentase Perusahaan Yangmemiliki Peraturan Perusahaan YangDisahkan	6 %	Rp.193,482,232	5 %		6 %	Rp.724,800,000		Rp.27,271,800				0				Rp.27,271,800		4		Rp.27,271,800				
	2.07.05.2.01.03	Penyelenggaraan Pendataan dan Informasi Sarana Hubungan Industrial dan Jaminan Sosial Tenaga Kerja serta Pengupahan	Jumlah Data dan Informasi Sarana HI (PP/PKB, Struktur Skala Upah, dan LKS Bipartit) dan Pekerja yang terdaftar sebagai Peserta Jamsostek serta Pengupahan	1 Dokumen	Rp.2,174,400,000		0		Rp.724,800,000	0	Rp.27,271,800		0		0		0	0	Rp.27,271,800	0	4	1	Rp.27,271,800	100			realisasi anggaran untuk kebutuhan bahan bakar pelumas, ATK, makan minum rapat, bahan komputer, belanja sosialisasi, honorarium, perjalanan dinas biasa dan perjalanan dinas dalam kota
	2.07.05.2.02	**Pencegahan dan Penyelesaian Perselisihan Hubungan Industrial, Mogok Kerja dan Penutupan Perusahaan di Daerah Kabupaten/Kota**	Jumlah Kasus Hubungan Industrial Yang Disahkan	28 Kasus	Rp.166,277,256			28 Kasus	Rp.44,544,483		Rp.17,002,950				0				Rp.17,002,950		38		Rp.17,002,950				
	2.07.05.2.02.02	Penyelesaian Perselisihan Hubungan Industrial, Mogok Kerja, dan Penutupan Perusahaan yang Berakibat/Berdampak pada Kepentingan di 1 (satu) Daerah Kabupaten/Kota	Jumlah Perkara Perselisihan yang Terselesaikan	14 Kasus	Rp.133,633,449		0	8 Kasus	Rp.44,544,483	0	Rp.17,002,950		0		0		0	0	Rp.17,002,950	0	38	14	Rp.17,002,950	100			realisasi anggaran untuk kebutuhan bahan bakar pelumas, ATK, bahan cetak, bahan komputer, belanja sosialisasi, honorarium, perjalanan dinas biasa dan perjalanan dinas dalam kota
Rata-rata Capaian kinerja (%)																				0%	6%			%	%		
Predikat Kinerja																				Sangat Rendah	Sangat Rendah						
	3.32.03	**PROGRAM PEMBANGUNAN KAWASAN TRANSMIGRASI**	Persentase transmigran yang difasilitasi	100 %	400,000,000				Rp.16,635,722		Rp.5,800,622								Rp.5,800,622		35		Rp.5,800,622			Dinas Tenaga Kerja dan Transmigrasi	
	3.32.03.2.01	**Penataan Persebaran Penduduk yang Berasal dari 1 (satu) Daerah Kabupaten/Kota**	Jumlah Transmigran Yang Di Fasilitasi	5 KK	Rp.400,000,000			5 KK	Rp.16,635,722		Rp.5,800,622				0				Rp.5,800,622		35		Rp.5,800,622				
	2.07.03.2.01.04	Pemindahan dan Penempatan Transmigran yang berasal dari 1 (satu) Daerah Kabupaten/Kota	Jumlah Transmigran yang dipindahkan dan ditempatkan	5 KK	Rp.49,907,166		0	3 KK	Rp.16,635,722	0	Rp.5,800,622		0		0		0	0	Rp.5,800,622	0	35	5	Rp.5,800,622	100			realisasi anggaran untuk kebutuhan bahan bakar pelumas, ATK, bahan cetak, perjalanan dinas biasa dan perjalanan dinas dalam kota
Rata-rata Capaian kinerja (%)																				0%	35%			%	%		
Predikat Kinerja																				Sangat Rendah	Sangat Tinggi						
	3	**URUSAN PEMERINTAHAN PILIHAN**																									
	3.32	**TRANSMIGRASI**																									
	9.XX.01	**PROGRAM PENUNJANG URUSAN PEMERINTAHAN DAERAH KABUPATEN/KOTA**	Nilai SAKIP OPD	B Predikat	16,580,952,500				Rp.6,692,467,783		Rp.2,007,051,086								Rp.2,007,051,086		30		Rp.2,007,051,086			Dinas Tenaga Kerja dan Transmigrasi	
	9.XX.01.2.01	**Perencanaan, Penganggaran, dan Evaluasi Kinerja Perangkat Daerah**	Dokumen Perencanaan Penganggaran dan Evaluasi Kinerja	112 Dokumen	Rp.240,000,000			112 Dokumen	Rp.45,686,686		Rp.20,821,137				0				Rp.20,821,137		46		Rp.20,821,137				
	3.32.01.2.01.01	Penyusunan Dokumen Perencanaan Perangkat Daerah	Jumlah Dokumen Perencanaan Perangkat Daerah	1 Dokumen	Rp.34,217,556	0 Dokumen	0	1 Dokumen	Rp.11,405,852	1	Rp.10,502,352		0		0		0	1	Rp.10,502,352	100	92	0	Rp.10,502,352	0			Sub Kegiatan telah dilaksanakan, indikator sub kegiatan diubah menjadi 2 dokumen dan telah terealisasi 1 dokumen
	3.32.01.2.01.02	Koordinasi dan Penyusunan Dokumen RKA-SKPD	Jumlah Dokumen RKA-SKPD dan Laporan Hasil Koordinasi Penyusunan Dokumen RKA-SKPD	27 Dokumen	Rp.24,300,000		0	3 Dokumen	Rp.8,100,000	0	Rp.0		0		0		0	0	Rp.0	0	0	27	Rp.0	100	0		-
	3.32.01.2.01.04	Koordinasi dan Penyusunan DPA-SKPD	Jumlah Dokumen DPA-SKPD dan Laporan Hasil Koordinasi Penyusunan Dokumen DPA-SKPD	27 Dokumen	Rp.21,302,292		0	3 Dokumen	Rp.7,100,764	1	Rp.538,514		0		0		0	1	Rp.538,514	33	8	28	Rp.538,514	104	3		Belum dilaksanakan, realisasi anggaran pada sub kegiatan ini digunakan untuk kebutuhan belanja ATK
	3.32.01.2.01.06	Koordinasi dan Penyusunan Laporan Capaian Kinerja dan Ikhtisar Realisasi Kinerja SKPD	Jumlah Laporan Capaian Kinerja dan Ikhtisar Realisasi Kinerja SKPD dan Laporan Hasil Koordinasi Penyusunan Laoran Capaian Kinerja dan Ikhtisar Realisasi Kinerja SKPD	3 Dokumen	Rp.57,240,210	2 Dokumen	0	6 Dokumen	Rp.19,080,070	3	Rp.9,780,271		0		0		0	3	Rp.9,780,271	50	51	5	Rp.9,780,271	167			Sedang berjalan, realisasi anggaran pada sub kegiatan ini untuk kebutuhan bimbingan teknis dan perjalanan dinas biasa
	9.XX.01.2.02	**Administrasi Keuangan Perangkat Daerah**	Dokumen Administrasi Keuangan Perangkat Daerah	31 Dokumen	Rp.14,025,000,000			31 Dokumen	Rp.5,498,783,302		Rp.1,700,811,774				0				Rp.1,700,811,774		31		Rp.1,700,811,774				
	3.32.01.2.02.01	Penyediaan Gaji dan Tunjangan ASN	Jumlah Orang yang Menerima Gaji dan Tunjangan ASN	12 OB	Rp.16,461,389,466		0	868 OB	Rp.5,487,129,822	248	Rp.1,694,010,674		0		0		0	248	Rp.1,694,010,674	29	31	260	Rp.1,694,010,674	2167			Pembayaran Gaji dan Tunjangan ASN 3 Bulan terhitung dari bulan januari sampai maret 2024 dan gaji 14
	3.32.01.2.02.05	Koordinasi dan Penyusunan Laporan Keuangan Akhir Tahun SKPD	Jumlah Laporan Keuangan Akhir Tahun SKPD dan Laporan Hasil Koordinasi Penyusunan Keuangan Akhir Tahun SKPD	1 Laporan	Rp.10,911,300		0		Rp.3,637,100	0	Rp.3,637,100		0		0		0	0	Rp.3,637,100	0	100	1	Rp.3,637,100	100			Selesai dilaksanakan

	3.32.01.2.02.07	Koordinasi dan Penyusunan Laporan Keuangan Bulanan/Triwulanan/Semesteran SKPD	Jumlah Laporan Keuangan Bulanan/Triwulanan/Semesteran SKPD dan Laporan Koordinasi Penyusunan Laporan Keuangan Bulanan/Triwulanan/Semesteran SKPD	18 Laporan	Rp.24,049,140		0		Rp.8,016,380	3	Rp.3,164,000		0		0		0	3	Rp.3,164,000	17	39	21	Rp.3,164,000	117			Sedang berlangsung, realisasi anggaran pada sub kegiatan ini untuk kebutuhan ATK dan honorarium penanggungjawaban pengelola keuangan
	9.XX.01.2.06	**Administrasi Umum Perangkat Daerah**	aporan Administrasi Umum Perangkat Daerah	111 Laporan	Rp.418,950,000	112 Laporan		111 Laporan	Rp.285,331,803		Rp.168,814,640				0				Rp.168,814,640		59		Rp.168,814,640				
	3.32.01.2.06.02	Penyediaan Peralatan dan Perlengkapan Kantor	Jumlah Paket Peralatan dan Perlengkapan Kantor yang disediakan	1 Paket	Rp.556,193,409	0 Paket	0	1 Paket	Rp.185,397,803	1	Rp.157,541,000		0		0		0	1	Rp.157,541,000	100	85	0	Rp.157,541,000	0			Sedang berlangsung, realisasi anggaran triwulan 1 pada sub kegiatan ini untuk kebutuhan Belanja Modal Mebel dan komputer
	3.32.01.2.06.04	Penyediaan Bahan Logistik Kantor	Jumlah paket bahan logistik kantor yang disediakan	12 Paket	Rp.110,160,000	0 Paket	0	12 Paket	Rp.36,720,000	2	Rp.6,480,000		0		0		0	2	Rp.6,480,000	17	18	0	Rp.6,480,000	0			Realisasi anggaran pada triwulan 1 untuk kebutuhan makan minum rapat sebesar Rp. 6.480.000
	3.32.01.2.06.09	Penyelenggaraan Rapat Koordinasi dan Konsultasi SKPD	Jumlah Laporan Penyelenggaraan Rapat Koordinasi dan Konsultasi SKPD	10 Laporan	Rp.189,642,000	8 Laporan	0	12 Laporan	Rp.63,214,000	1	Rp.4,793,640		0		0		0	1	Rp.4,793,640	8	8	9	Rp.4,793,640	90			-
	9.XX.01.2.08	**Penyediaan Jasa Penunjang Urusan Pemerintahan Daerah**	Layanan Pemerintah Daerah	12 Bulan	Rp.946,002,500			12 Bulan	Rp.388,073,325		Rp.89,923,455				0				Rp.89,923,455		23		Rp.89,923,455				
	3.32.01.2.08.02	Penyediaan Jasa Komunikasi, Sumber Daya Air dan Listrik	Jumlah Laporan Penyediaan Jasa Komunikasi, Sumber Daya Air dan Listrik yang Disediakan	12 Laporan	Rp.709,929,000		0		Rp.236,643,000	3	Rp.50,947,355		0		0		0	3	Rp.50,947,355	25	22	15	Rp.50,947,355	125			Pembayaran Air, Listrik dan Internet Dinas Tenaga Kerja dan Transmigrasi Triwulan 1
	3.32.01.2.08.04	Penyediaan Jasa Pelayanan Umum Kantor	Jumlah Laporan Penyediaan Jasa Pelayanan Umum Kantor yang Disediakan	12 Laporan	Rp.454,290,975		0		Rp.151,430,325	3	Rp.38,976,100		0		0		0	3	Rp.38,976,100	25	26	15	Rp.38,976,100	125			-
	9.XX.01.2.09	**Pemeliharaan Barang Milik Daerah Penunjang Urusan Pemerintahan Daerah**	BMD Kondisi Baik	44 Unit	Rp.951,000,000			44 Unit	Rp.474,592,667		Rp.26,680,080				0				Rp.26,680,080		6		Rp.26,680,080				
	3.32.01.2.09.02	Penyediaan Jasa Pemeliharaan, Biaya Pemeliharaan, Pajak, dan Perizinan Kendaraan Dinas Operasional atau Lapangan	Jumlah Kendaraan Dinas Operasional atau Lapangan yang Dipelihara dan dibayarkan Pajak dan Perizinannya	29 Unit	Rp.314,107,890		0		Rp.104,702,630	7	Rp.24,240,080		0		0		0	7	Rp.24,240,080	24	23	36	Rp.24,240,080	124			Realisasi anggaran pada triwulan 1 untuk kebutuhan service kendaraan roda 4 (3 unit) dan pajak, serta pemeliharaan dan pajak untuk kendaraan roda 2
	3.32.01.2.09.06	Pemeliharaan Peralatan dan Mesin Lainnya	Jumlah Peralatan dan Mesin Lainnya yang Dipelihara	4 Unit	Rp.29,970,000		0		Rp.9,990,000	2	Rp.2,440,000		0		0		0	2	Rp.2,440,000	50	24	6	Rp.2,440,000	150			Realisasi anggaran pada sub kegiatan ini untuk kebutuhan pemeliharaan AC
	3.32.01.2.09.10	Pemeliharaan/Rehabilitasi Sarana dan Prasarana Gedung Kantor atau Bangunan Lainnya	Jumlah Sarana dan Prasarana Gedung Kantor atau Bangunan Lainnya yang Dipelihara/Direhabilitasi	1 Unit	Rp.1,079,700,111		0		Rp.359,900,037	0	Rp.0		0		0		0	0	Rp.0	0	0	1	Rp.0	100	0		Tidak dilaksanakan pada Triwulan 1
Rata-rata Capaian kinerja (%)																				32%	30%			%	%		
Predikat Kinerja																				Sangat Tinggi	Sangat Tinggi						
	2.07.02	**PROGRAM PERENCANAAN TENAGA KERJA**	Dokumen Database ketenagakerjaan	1 Dokumen	200,000,000				Rp.65,038,832		Rp.464,000								Rp.464,000		1		Rp.464,000			Dinas Tenaga Kerja dan Transmigrasi	
	2.07.02.2.01	**Penyusunan Rencana Tenaga Kerja (RTK)**	Dokumen Databasse Ketenagakerjaan	1 Dokumen	Rp.200,000,000			1 Dokumen	Rp.65,038,832		Rp.464,000				0				Rp.464,000		1		Rp.464,000				
	3.32.02.2.01.02	Penyusunan Rencana Tenaga Kerja Mikro	Dokumen Database Ketenagakerjaan	1 Dokumen	Rp.195,116,496	0 Dokumen	0	1 Dokumen	Rp.65,038,832	0	Rp.464,000		0		0		0	0	Rp.464,000	0	1	0	Rp.464,000	0	0		Realisasi anggaran untuk kebutuhan ATK
Rata-rata Capaian kinerja (%)																				0%	1%			%	%		
Predikat Kinerja																				Sangat Rendah	Sangat Rendah						
	2.07.03	**PROGRAM PELATIHAN KERJA DAN PRODUKTIVITAS TENAGA KERJA**	Persentase tenaga kerja yang terlatih	90 %	2,862,805,585	89,36 %		90 %	Rp.2,283,718,477		Rp.999,769,743								Rp.999,769,743		44		Rp.999,769,743			Dinas Tenaga Kerja dan Transmigrasi	
	2.07.03.2.01	**Pelaksanaan Pelatihan berdasarkan Unit Kompetensi**	Jumlah Tenaga Kerja Yang Memenuhi Standar Kompetensi	579 Orang	Rp.2,400,000,000	506 Orang		579 Orang	Rp.2,216,338,891		Rp.990,347,493				0				Rp.990,347,493		45		Rp.990,347,493				
	3.32.03.2.01.01	Proses Pelaksanaan Pendidikan dan Pelatihan Keterampilan bagi Pencari Kerja berdasarkan Klaster Kompetensi	Jumlah Tenaga Kerja yang Mendapat Pelatihan Berbasis Kompetensi pada Tahun n	243 Orang	Rp.6,649,016,673	152 Orang	0	448 Orang	Rp.2,216,338,891	80	Rp.990,347,493		0		0		0	80	Rp.990,347,493	18	45	232	Rp.990,347,493	95			Realisasi anggaran untuk kebutuhan bahan praktek 5 pelatihan, ATK, bahan bakar pelumas, dan bahan cetak
	2.07.03.2.02	**Pembinaan Lembaga Pelatihan Kerja Swasta**	Jumlah LPKS Terakreditasi	24 Lembaga	Rp.145,903,683	21 Lembaga		24 Lembaga	Rp.44,569,874		Rp.5,105,274				0				Rp.5,105,274		11		Rp.5,105,274				
	3.32.03.2.02.01	Pembinaan Lembaga Pelatihan Kerja Swasta	Jumlah Lembaga Pelatihan Kerja Swasta yang Dibina	12 Lembaga	Rp.133,709,622	10 Lembaga	0		Rp.44,569,874	3	Rp.5,105,274		0		0		0	3	Rp.5,105,274	30	11	13	Rp.5,105,274	108			-
	2.07.03.2.03	**Perizinan dan Pendaftaran Lembaga Pelatihan Kerja**	Jumlah LPKS Yang Beroperasi	5 Lembaga	Rp.60,000,000			5 Lembaga	Rp.6,435,976		Rp.2,778,576				0				Rp.2,778,576		43		Rp.2,778,576				
	3.32.03.2.03.01	Penyediaan Sumber Daya Perizinan Lembaga Pelatihan Kerja secara Terintegrasi	Jumlah Sumber Daya Perizinan Lembaga Pelatihan Kerja Secara Terintegrasi	14 Perizinan	Rp.19,307,928	12 Perizinan	0	5 Perizinan	Rp.6,435,976	4	Rp.2,778,576		0		0		0	4	Rp.2,778,576	80	43	16	Rp.2,778,576	114			Indikator sub kegiatan ini baru terealisasi 4 rekomendasi sumber daya perizinan LPK
	2.07.03.2.05	**Pengukuran Produktivitas Tingkat Daerah Kabupaten/Kota**	Jumlah Lulusan Bersertifikasi	336 Orang	Rp.256,901,902	294 Orang		336 Orang	Rp.16,373,736		Rp.1,538,400				0				Rp.1,538,400		9		Rp.1,538,400				

	3.32.03.2.05.01	Pengukuran Kompetensi dan Produktivitas Tenaga Kerja	Jumlah Dokumen Hasil Pengukuran Produktivitas dan Daya Saing Tenaga Kerja di Tingkat Daerah	336 Dokumen	Rp.49,121,208	210 Dokumen	0	1 Dokumen	Rp.16,373,736	0	Rp.1,538,400		0		0		0	0	Rp.1,538,400	0	9	210	Rp.1,538,400	63			Realisasi Anggaranuntuk kebutuhan belanja perjalanan dinas dalam kota dan bahan bakar pelumas
Rata-rata Capaian kinerja (%)																				32%	44%			%	%		
Predikat Kinerja																				Sangat Tinggi	Sangat Tinggi						
	2.07.04	**PROGRAM PENEMPATAN TENAGA KERJA**	Persentase Tenaga kerja terdaftar terserap	95 %	2,292,924,000				Rp.686,300,259		Rp.307,900,500								Rp.307,900,500		45		Rp.307,900,500			Dinas Tenaga Kerja dan Transmigrasi	
	2.07.04.2.01	**Pelayanan Antarkerja di Daerah Kabupaten/Kota**	Cakupan Tenaga Kerja Yang Difasilitasi	6700 Orang	Rp.1,954,924,000	6100 Orang		6700 Orang	Rp.618,060,835		Rp.286,586,900				0				Rp.286,586,900		46		Rp.286,586,900				
	3.32.04.2.01.02	Pelayanan antar Kerja	Jumlah Tenaga Kerja yang ditempatkan melalui Layanan AKAD dan AKL	2500 Orang	Rp.1,854,182,505	10000 Orang	0	2500 Orang	Rp.618,060,835	220	Rp.286,586,900		0		0		0	220	Rp.286,586,900	9	46	10220	Rp.286,586,900	409			Telah dilaksanakan program padat karya di 4 desa (Mangkung, Beleka, Lebesane, dan Pengonak)
	2.07.04.2.02	**Penerbitan Izin Lembaga Penempatan Tenaga Kerja Swasta (LPTKS) dalam 1 (satu) Daerah Kabupaten/Kota**	Jumlah Rekomendasi Ijin Pendirian/Perpanjangan Ynag diterbitkan	10 Lembaga	Rp.24,000,000			10 Lembaga	Rp.4,975,865		Rp.2,205,150				0				Rp.2,205,150		44		Rp.2,205,150				
	3.32.04.2.02.02	Pengawasan dan Pengendalian LPTKS	Jumlah LPTKS yang Dilakukan Pengawasan dan Pengendalian Sesuai dengan Aturan yang Berlaku	10 Lembaga	Rp.14,927,595		0		Rp.4,975,865	4	Rp.2,205,150		0		0		0	4	Rp.2,205,150	40	44	14	Rp.2,205,150	140			-
	2.07.04.2.04	**Pelindungan PMI (Pra dan Purna Penempatan) di Daerah Kabupaten/Kota**	Jumlah CPMI/PMI Ynag difasilitasi	2650 CPMI/PMI	Rp.314,000,000			2650 CPMI/PMI	Rp.63,263,559		Rp.19,108,450				0				Rp.19,108,450		30		Rp.19,108,450				
	3.32.04.2.04.02	Penyediaan Layanan Terpadu pada Calon Pekerja Migran	Jumlah CPMI/PMI Yang difasilitasi	2500 CPMI/PMI	Rp.189,790,677	10000 CPMI/PMI	0	2650 CPMI/PMI	Rp.63,263,559	2513	Rp.19,108,450		0		0		0	2513	Rp.19,108,450	95	30	12513	Rp.19,108,450	501			-
Rata-rata Capaian kinerja (%)																				48%	45%			%	%		
Predikat Kinerja																				Sangat Tinggi	Sangat Tinggi						
	2.07.05	**PROGRAM HUBUNGAN INDUSTRIAL**	Persentase penyelesaian perselisihan hubungan industral	100 %	359,759,488				Rp.769,344,483		Rp.44,274,750								Rp.44,274,750		6		Rp.44,274,750			Dinas Tenaga Kerja dan Transmigrasi	
	2.07.05.2.01	**Pengesahan Peraturan Perusahaan dan Pendaftaran Perjanjian Kerja Bersama untuk Perusahaan yang hanya Beroperasi dalam 1 (satu) Daerah Kabupaten/Kota**	Persentase Perusahaan Yang memiliki Peraturan Perusahaan Yang Disahkan	6 %	Rp.193,482,232	5 %		6 %	Rp.724,800,000		Rp.27,271,800				0				Rp.27,271,800		4		Rp.27,271,800				
	3.32.05.2.01.03	Penyelenggaraan Pendataan dan Informasi Sarana Hubungan Industrial dan Jaminan Sosial Tenaga Kerja serta Pengupahan	Jumlah Data dan Informasi Sarana HI (PP/PKB, Struktur Skala Upah, dan LKS Bipartit) dan Pekerja yang terdaftar sebagai Peserta Jamsostek serta Pengupahan	1 Dokumen	Rp.2,174,400,000		0		Rp.724,800,000	0	Rp.27,271,800		0		0		0	0	Rp.27,271,800	0	4	1	Rp.27,271,800	100			realisasi anggaran untuk kebutuhan bahan bakar pelumas, ATK, makan minum rapat, bahan komputer, belanja sosialisasi, honorarium, perjalanan dinas biasa dan perjalanan dinas dalam kota
	2.07.05.2.02	**Pencegahan dan Penyelesaian Perselisihan Hubungan Industrial, Mogok Kerja dan Penutupan Perusahaan di Daerah Kabupaten/Kota**	Jumlah Kasus Hubungan Industrial Yang Disahkan	28 Kasus	Rp.166,277,256			28 Kasus	Rp.44,544,483		Rp.17,002,950				0				Rp.17,002,950		38		Rp.17,002,950				
	3.32.05.2.02.02	Penyelesaian Perselisihan Hubungan Industrial, Mogok Kerja, dan Penutupan Perusahaan yang Berakibat/Berdampak pada Kepentingan di 1 (satu) Daerah Kabupaten/Kota	Jumlah Perkara Perselisihan yang Terselesaikan	14 Kasus	Rp.133,633,449		0	8 Kasus	Rp.44,544,483	0	Rp.17,002,950		0		0		0	0	Rp.17,002,950	0	38	14	Rp.17,002,950	100			realisasi anggaran untuk kebutuhan bahan bakar pelumas, ATK, bahan cetak, bahan komputer, belanja sosialisasi, honorarium, perjalanan dinas biasa dan perjalanan dinas dalam kota
Rata-rata Capaian kinerja (%)																				0%	6%			%	%		
Predikat Kinerja																				Sangat Rendah	Sangat Rendah						
	3.32.03	**PROGRAM PEMBANGUNAN KAWASAN TRANSMIGRASI**	Persentase transmigran yang difasilitasi	100 %	400,000,000				Rp.16,635,722		Rp.5,800,622								Rp.5,800,622		35		Rp.5,800,622			Dinas Tenaga Kerja dan Transmigrasi	
	3.32.03.2.01	**Penataan Persebaran Penduduk yang Berasal dari 1 (satu) Daerah Kabupaten/Kota**	Jumlah Transmigran Yang Di Fasilitasi	5 KK	Rp.400,000,000			5 KK	Rp.16,635,722		Rp.5,800,622				0				Rp.5,800,622		35		Rp.5,800,622				
	3.32.03.2.01.04	Pemindahan dan Penempatan Transmigran yang berasal dari 1 (satu) Daerah Kabupaten/Kota	Jumlah Transmigran yang dipindahkan dan ditempatkan	5 KK	Rp.49,907,166		0	3 KK	Rp.16,635,722	0	Rp.5,800,622		0		0		0	0	Rp.5,800,622	0	35	5	Rp.5,800,622	100			realisasi anggaran untuk kebutuhan bahan bakar pelumas, ATK, bahan cetak, perjalanan dinas biasa dan perjalanan dinas dalam kota
Rata-rata Capaian kinerja (%)																				0%	35%			%	%		
Predikat Kinerja																				Sangat Rendah	Sangat Tinggi						
Jumlah Anggaran dan Realisasi dari Seluruh Program									Rp.10,513,505,556		Rp.3,365,260,701		Rp.0		Rp.0		Rp.0		Rp.3,365,260,701								
TOTAL RATA-RATA CAPAIAN KINERJA DAN ANGGARAN DARI SELURUH PROGRAM(%)																				19 %	27 %						
PREDIKAT KINERJA DARI SELURUH PROGRAM																				Tinggi	Sangat Tinggi						
Faktor pendorong keberhasilan kinerja:																											

Faktor penghambat pencapaian kinerja:
Tindak lanjut yang diperlukan dalam triwulan berikutnya:
Tindak lanjut yang diperlukan dalam Renja SKPD tahun berikutnya :

Evaluasi Terhadap Hasil Renja Perangkat Daerah Lingkup Kabupaten/Kota

Renja Perangkat Daerah Inspektorat Kabupaten Lombok Tengah

Triwulan I Tahun 2024

No	Kode	Urusan/Bidang Urusan Pemerintahan Daerah Dan Program/Kegiatan/Sub Kegiatan	Indikator Kinerja Program (outcome)/ Kegiatan (output)	Target Renstra SKPD pada Tahun 2026 (Akhir Periode Renstra SKPD)		Realisasi Capaian Kinerja Renstra SKPD s.d Renja SKPD Tahun Lalu		Target Kinerja dan Anggaran Renja SKPD Tahun Berjalan yang dievaluasi (2024)		Realisasi Kinerja Pada Triwulan								Realisasi Capaian Kinerja dan Anggaran Renja SKPD yang Dievaluasi		Tingkat Capaian Kinerja dan Realisasi Anggaran Renja SKPD yang dievaluasi (%) (2024)		Realisasi Kinerja dan Anggaran Renstra SKPD s/d Tahun 2024		Tingkat Capaian Kinerja dan Realisasi Anggaran Renstra SKPD s.d. Thn 2024 (%)		Unit Perangkat Daerah Penanggung Jawab	Ket
										1		2		3		4											
1	2	3	4	5		6		7		8		9		10		11		12 = 8+9+10+11		13 = 12/7 x 100%		14 = 6 + 12		15=14/5 x100%		16	17
				K	Rp	K	Rp	K	Rp	K	Rp	K	Rp	K	Rp	K	Rp	K	Rp	K (%)	Rp (%)	K	Rp	K (%)	Rp (%)		
	6	**UNSUR PENGAWAS**																									
	6.01	**INSPEKTORAT DAERAH**																									
	6.01.02	**PROGRAM PENYELENGGARAAN PENGAWASAN**	Persentase Penyelesaian Tindak Lanjut Hasil Pengawasan	95 %	9,626,319,850		0		Rp.2,720,982,613		Rp.641,946,850		0				0		Rp.641,946,850		24		Rp.641,946,850			Inspektorat	
			Persentase Capaian Korsupgah MCP-KPK	85 %		80 %		85 %																		Inspektorat	
			Persentase Pengaduan Masyarakat yang Ditindaklanjuti	100 %																						Inspektorat	
			Presentase OPD dengan Hasil Evaluasi SPIP Level 3	78 %		76 %		78 %																		Inspektorat	
			Presentase Realisasi PKPT (Program Kerja Pengawasan Tahunan)	100 %																						Inspektorat	
	6.01.02.2.01	**Penyelenggaraan Pengawasan Internal**	Peresentase Penurunan Nilai Kerugian Perangkat Daerah	45 %	Rp.9,103,599,850	40 %	Rp.0	45 %	Rp.2,307,174,333		Rp.472,531,150		0		0		0		Rp.472,531,150		20		Rp.472,531,150				
	6.01.02.2.01.01	Pengawasan Kinerja Pemerintah Daerah	Laporan Dokumen Hasil Audit	0 Laporan	Rp.4,295,202,369	250 Laporan	0	241 Laporan	Rp.1,431,734,123	42	Rp.292,855,100		0		0		0	42	Rp.292,855,100	17	20	292	Rp.292,855,100	0			progres pelaksanaan triwulan 1
	6.01.02.2.01.07	Monitoring dan Evaluasi Tindak Lanjut Hasil Pemeriksaan BPK RI dan Tindak Lanjut Hasil Pemeriksaan APIP	Rekomendasi yang dtindaklanjuti	0 Dokumen	Rp.2,626,320,630	250 Dokumen	0		Rp.875,440,210	68	Rp.179,676,050		0		0		0	68	Rp.179,676,050	27	21	318	Rp.179,676,050	0			Progres pelaksanaan triwulan 1
	6.01.02.2.02	**Penyelenggaraan Pengawasan dengan Tujuan Tertentu**	Peresentase Pengawasan Tujuan Tertentu yang Terselesaikan	100 %	Rp.522,720,000			100 %	Rp.413,808,280		Rp.169,415,700				0				Rp.169,415,700		41		Rp.169,415,700				
	6.01.02.2.02.01	Pengawasan dengan Tujuan Tertentu	Persentase Pengaduan Masyarakat Yang Ditindaklanjuti	0 Laporan	Rp.1,241,424,840	100 Laporan	0	12 Laporan	Rp.413,808,280	3	Rp.169,415,700		0		0		0	3	Rp.169,415,700	25	41	103	Rp.169,415,700	0			Progres pelaksanaan triwulan 1
Rata-rata Capaian kinerja (%)																				23%	24%			%	%		
Predikat Kinerja																				Sangat Tinggi	Sangat Tinggi						
	6.01.03	**PROGRAM PERUMUSAN KEBIJAKAN, PENDAMPINGAN DAN ASISTENSI**	Persentase Perangkat Daerah Yang Menyusun Manajemen Risiko Dengan Kategori Maturitas Terdefinisi, Terkelola dan Terukur	100 %	1,735,504,632				Rp.677,439,689		Rp.351,448,500								Rp.351,448,500		52		Rp.351,448,500			Inspektorat	
			Presentase Area Of Improvement (AOI) Kapabilitas APIP yang Dipenuhi	100 %																						Inspektorat	
			Presentase Perangkat Daerah Sampel dengan Nilai PMPRB Baik	100 %																						Inspektorat	
	6.01.03.2.02	**Pendampingan dan Asistensi**	Persentase Peningkatan Level Maturitas Perangkat Daerah	95,45 %	Rp.1,735,504,632	90,91 %		95,45 %	Rp.677,439,689		Rp.351,448,500				0				Rp.351,448,500		52		Rp.351,448,500				
	6.01.03.2.02.02	Pendampingan dan Asistensi Urusan Pemerintahan Daerah	Jumlah Laporan Pendampingan dan Asistensi	0 Perangkat Daerah	Rp.561,930,783	32 Perangkat Daerah	0	33 Perangkat Daerah	Rp.187,310,261	0	Rp.7,434,900		0		0		0	0	Rp.7,434,900	0	4	32	Rp.7,434,900	0			Progres pelaksanaan triwulan 1, rapat persiapan tim asistensi dan pendampingan
	6.01.03.2.02.04	Koordinasi, Monitoring dan Evaluasi serta Verifikasi Pencegahan dan Pemberantasan Korupsi	Jumlah Laporan Kegiatan Saber Pungli	0 Kegiatan	Rp.1,470,388,284		0	12 Kegiatan	Rp.490,129,428	3	Rp.344,013,600		0		0		0	3	Rp.344,013,600	25	70	0	Rp.344,013,600	0			Progres pelaksaan triwulan 1
Rata-rata Capaian kinerja (%)																				13%	52%			%	%		
Predikat Kinerja																				Rendah	Sangat Tinggi						
	9.XX.01	**PROGRAM PENUNJANG URUSAN PEMERINTAHAN DAERAH KABUPATEN/KOTA**	Nilai SAKIP OPD	B Predikat	25,958,239,154				Rp.10,844,379,402		Rp.3,416,676,209								Rp.3,416,676,209		32		Rp.3,416,676,209			Inspektorat	
			Presentase evaluasi SAKIP OPD yang tepat waktu	100 %																						Inspektorat	
	9.XX.01.2.01	**Perencanaan, Penganggaran, dan Evaluasi Kinerja Perangkat Daerah**	Dokumen Perencanaan, Penganggaran dan Evaluasi Kinerja Perangkat Daerah	13 Dokumen	Rp.350,679,780			13 Dokumen	Rp.18,681,849		Rp.612,100				0				Rp.612,100		3		Rp.612,100				
	6.01.01.2.01.01	Penyusunan Dokumen Perencanaan Perangkat Daerah	Dikumen Perencanaan Perangkat Daerah	0 Dokumen	Rp.11,287,056	2 Dokumen	0		Rp.3,762,352	1	Rp.612,100		0		0		0	1	Rp.612,100	50	16	3	Rp.612,100	0			Progres pelaksanaan triwulan 1

	6.01.01.2.01.02	Koordinasi dan Penyusunan Dokumen RKA-SKPD	Dokumen RKA-SKPD	0 Dokumen	Rp.9,362,100		0	2 Dokumen	Rp.3,120,700	0	Rp.0		0		0		0	0	Rp.0	0	0	0	Rp.0	0	0		Progres pelaksanaan triwulan 1
	6.01.01.2.01.03	Koordinasi dan Penyusunan Dokumen Perubahan RKA-SKPD	Dokumen Perubahan RKA	0 Dokumen	Rp.8,580,060	1 Dokumen	0	2 Dokumen	Rp.2,860,020	0	Rp.0		0		0		0	0		0		1		0			Progres pelaksanaan triwulan 1
	6.01.01.2.01.04	Koordinasi dan Penyusunan DPA-SKPD	DPA SKPD	0 Dokumen	Rp.11,606,271		0	2 Dokumen	Rp.3,868,757	0	Rp.0		0		0		0	0		0		0		0			Progres pelaksanaan triwulan 1
	6.01.01.2.01.05	Koordinasi dan Penyusunan Perubahan DPA-SKPD	Perubahan DPA SKPD	0 Dokumen	Rp.8,400,060		0	2 Dokumen	Rp.2,800,020	0	Rp.0		0		0		0	0		0		0		0			Progres pelaksanaan triwulan 1
	6.01.01.2.01.06	Koordinasi dan Penyusunan Laporan Capaian Kinerja dan Ikhtisar Realisasi Kinerja SKPD	Laporan kinerja SKPD (LPPD, LKjIP, Lap. Penyerapan Anggaran Triwulan, Lap. Pegawai dan Aset)	0 Laporan	Rp.6,810,000	7 Laporan	0	3 Laporan	Rp.2,270,000	3	Rp.0		0		0		0	3		100		10		0			Progres pelaksanaan triwulan 1
	9.XX.01.2.02	**Administrasi Keuangan Perangkat Daerah**	Dokumen Administrasi Keuangan Perangkat Daerah	19 Dokumen	Rp.24,166,696,890			19 Dokumen	Rp.10,301,763,345		Rp.3,351,129,402				0				Rp.3,351,129,402		33		Rp.3,351,129,402				
	6.01.01.2.02.01	Penyediaan Gaji dan Tunjangan ASN	Gaji dan Tunjangan ASN	0 ob	Rp.30,835,558,035	12 ob	0	1148 ob	Rp.10,278,519,345	246	Rp.3,346,519,963		0		0		0	246	Rp.3,346,519,963	21	33	258	Rp.3,346,519,963	0	11		Progres pelaksanaan triwulan 1
	6.01.01.2.02.07	Koordinasi dan Penyusunan Laporan Keuangan Bulanan/Triwulanan/Semesteran SKPD	Laporan Keuangan Bulanan	0 Laporan	Rp.69,732,000	12 Laporan	0		Rp.23,244,000	3	Rp.4,609,439		0		0		0	3	Rp.4,609,439	25	20	15	Rp.4,609,439	0			Progres pelaksanaan triwulan 1
	9.XX.01.2.05	**Administrasi Kepegawaian Perangkat Daerah**	Peresentase SDM dengan Capaian Kinerja Lebih dari 80%	100 %	Rp.300,884,000			100 %	Rp.162,271,000		Rp.10,785,126				0				Rp.10,785,126		7		Rp.10,785,126				
	6.01.01.2.05.09	Pendidikan dan Pelatihan Pegawai Berdasarkan Tugas dan Fungsi	Peserta diklat JFA dan PPUPD	0 orang	Rp.486,813,000	14 orang	0		Rp.162,271,000	1	Rp.10,785,126		0		0		0	1	Rp.10,785,126	7	7	15	Rp.10,785,126	0			Progres pelaksanaan triwulan 1
	9.XX.01.2.06	**Administrasi Umum Perangkat Daerah**	Laporan Administrasi Umum Perangkat Daerah	60 Laporan	Rp.638,664,484			60 Laporan	Rp.168,826,176		Rp.17,385,380				0				Rp.17,385,380		10		Rp.17,385,380				
	6.01.01.2.06.04	Penyediaan Bahan Logistik Kantor	Komputer dan perlengkapannya	0 Paket	Rp.90,966,528	6 Paket	0	1 Paket	Rp.30,322,176	1	Rp.7,536,500		0		0		0	1	Rp.7,536,500	100	25	7	Rp.7,536,500	0			Progres pelaksanaan triwulan 1
	6.01.01.2.06.09	Penyelenggaraan Rapat Koordinasi dan Konsultasi SKPD	Laporan hasil rapat koordinasi dan konsultasi	0 Laporan	Rp.415,512,000	12 Laporan	0	6 Laporan	Rp.138,504,000	1	Rp.9,848,880		0		0		0	1	Rp.9,848,880	17	7	13	Rp.9,848,880	0			Progres pelaksanaan triwulan 1
	9.XX.01.2.07	**Pengadaan Barang Milik Daerah Penunjang Urusan Pemerintah Daerah**	BMD Tercatat	4 jenis	Rp.121,000,000			4 jenis	Rp.68,430,492		Rp.0				0				Rp.0		0		Rp.0		1		
	6.01.01.2.07.05	Pengadaan Mebel	Mebel	0 Unit	Rp.205,291,476	4 Unit	0	7 Unit	Rp.68,430,492	0	Rp.0		0		0		0	0	Rp.0	0	0	4	Rp.0	0	0		Progres pelaksanaan triwulan 1
	9.XX.01.2.09	**Pemeliharaan Barang Milik Daerah Penunjang Urusan Pemerintahan Daerah**	BMD Kondisi Baik	2 jenis	Rp.380,314,000			2 jenis	Rp.124,406,540		Rp.36,764,201				0				Rp.36,764,201		30		Rp.36,764,201				
	6.01.01.2.09.02	Penyediaan Jasa Pemeliharaan, Biaya Pemeliharaan, Pajak, dan Perizinan Kendaraan Dinas Operasional atau Lapangan	Kendaraan operasional terpelihara	0 Unit	Rp.373,219,620	25 Unit	0	12 Unit	Rp.124,406,540	12	Rp.36,764,201		0		0		0	12	Rp.36,764,201	100	30	37	Rp.36,764,201	0	10		Progres pelaksaan triwulan 1
Rata-rata Capaian kinerja (%)																				32%	32%			%	%		
Predikat Kinerja																				Sangat Tinggi	Sangat Tinggi						
Jumlah Anggaran dan Realisasi dari Seluruh Program									Rp.14,242,801,704		Rp.4,410,071,559		Rp.0		Rp.0		Rp.0		Rp.4,410,071,559								
TOTAL RATA-RATA CAPAIAN KINERJA DAN ANGGARAN DARI SELURUH PROGRAM(%)																				23 %	36 %						
PREDIKAT KINERJA DARI SELURUH PROGRAM																				Sangat Tinggi	Sangat Tinggi						

Faktor pendorong keberhasilan kinerja:

Faktor penghambat pencapaian kinerja:

Tindak lanjut yang diperlukan dalam triwulan berikutnya:

Tindak lanjut yang diperlukan dalam Renja SKPD tahun berikutnya :

Evaluasi Terhadap Hasil Renja Perangkat Daerah Lingkup Kabupaten/Kota

Renja Perangkat Daerah Kantor Camat Batukliang Kabupaten Lombok Tengah

Triwulan I Tahun 2024

No	Kode	Urusan/Bidang Urusan Pemerintahan Daerah Dan Program/Kegiatan/Sub Kegiatan	Indikator Kinerja Program (outcome)/ Kegiatan (output)	Target Renstra SKPD pada Tahun 2026 (Akhir Periode Renstra SKPD)		Realisasi Capaian Kinerja Renstra SKPD s.d Renja SKPD Tahun Lalu		Target Kinerja dan Anggaran Renja SKPD Tahun Berjalan yang dievaluasi (2024)		Realisasi Kinerja Pada Triwulan								Realisasi Capaian Kinerja dan Anggaran Renja SKPD yang Dievaluasi		Tingkat Capaian Kinerja dan Realisasi Anggaran Renja SKPD yang dievaluasi (%) (2024)		Realisasi Kinerja dan Anggaran Renstra SKPD s/d Tahun 2024		Tingkat Capaian Kinerja dan Realisasi Anggaran Renstra SKPD s.d. Thn 2024 (%)		Unit Perangkat Daerah Penanggung Jawab	Ket
										1		2		3		4											
1	2	3	4	5		6		7		8		9		10		11		12 = 8+9+10+11		13 = 12/7 x 100%		14 = 6 + 12		15=14/5 x100%		16	17
				K	Rp	K	Rp	K	Rp	K	Rp	K	Rp	K	Rp	K	Rp	K	Rp	K (%)	Rp (%)	K	Rp	K (%)	Rp (%)		
	7	**UNSUR KEWILAYAHAN**																									
	7.01	**KECAMATAN**																									
	9.XX.01	**PROGRAM PENUNJANG URUSAN PEMERINTAHAN DAERAH KABUPATEN/KOTA**	Nilai SAKIP OPD	B %	11,658,798,709		0		Rp.1,555,168,918		Rp.481,273,983		0				0		Rp.481,273,983		31		Rp.481,273,983			Kantor Camat Batukliang	
	9.XX.01.2.01	**Perencanaan, Penganggaran, dan Evaluasi Kinerja Perangkat Daerah**	Dokumen Perencanaan, penganggaran dan evaluasi kinerja PD	7 Dokumen	Rp.120,572,788		Rp.0	7 Dokumen	Rp.36,309,052		Rp.14,234,000		0		0		0		Rp.14,234,000		39		Rp.14,234,000				
	7.01.01.2.01.06	Koordinasi dan Penyusunan Laporan Capaian Kinerja dan Ikhtisar Realisasi Kinerja SKPD	Jumlah Laporan Capaian Kinerja dan Ikhtisar Realisasi Kinerja SKPD dan Laporan Hasil Koordinasi Penyusunan Laporan Capaian Kinerja dan Ikhtisar Realisasi Kinerja SKPD	7 Dokumen	Rp.44,812,245		0	2 Dokumen	Rp.14,937,415	2	Rp.14,234,000		0		0		0	2	Rp.14,234,000	100	95	9	Rp.14,234,000	129			Laporan LKJIP sudah selesai
	9.XX.01.2.02	**Administrasi Keuangan Perangkat Daerah**	Dokumen administrasi keuangan PD	1 Dokumen	Rp.10,311,737,997			1 Dokumen	Rp.1,281,862,421		Rp.378,424,483				0				Rp.378,424,483		30		Rp.378,424,483				
	7.01.01.2.02.01	Penyediaan Gaji dan Tunjangan ASN	Jumlah Orang yang Menerima Gaji dan Tunjangan ASN	1 OB	Rp.3,691,940,328		0	154 OB	Rp.1,230,646,776	34	Rp.370,706,483		0		0		0	34	Rp.370,706,483	22	30	35	Rp.370,706,483	3500			Realisasi gaji sampai dengan bulan ke 3 tahun berjalan
	7.01.01.2.02.07	Koordinasi dan Penyusunan Laporan Keuangan Bulanan/Triwulanan/Semesteran SKPD	Jumlah Laporan Keuangan Bulanan/ Triwulanan/ Semesteran SKPD dan Laporan Koordinasi Penyusunan Laporan Keuangan Bulanan/Triwulanan/Semesteran SKPD	1 Laporan	Rp.120,553,005		0	2 Laporan	Rp.40,184,335	0	Rp.7,718,000		0		0		0	0	Rp.7,718,000	0	19	1	Rp.7,718,000	100			Persiapan Laporan Semesteran pada bulan Juni 2024
	9.XX.01.2.06	**Administrasi Umum Perangkat Daerah**	Laporan administrasi umum PD	1 Dokumen	Rp.990,544,200				Rp.114,779,197		Rp.62,400,340				0				Rp.62,400,340		54		Rp.62,400,340				
	7.01.01.2.06.01	Penyediaan Komponen Instalasi Listrik/Penerangan Bangunan Kantor	Jumlah Paket Komponen Instalasi Listrik/Penerangan Bangunan Kantor yang Disediakan	1 Paket	Rp.19,581,549		0	2 Paket	Rp.6,527,183	0	Rp.1,828,500		0		0		0	0	Rp.1,828,500	0	28	1	Rp.1,828,500	100			Laporan pembelian masih tahap pelaksanaan
	7.01.01.2.06.02	Penyediaan Peralatan dan Perlengkapan Kantor	Jumlah Paket Peralatan dan Perlengkapan Kantor yang Disediakan	1 Paket	Rp.172,812,042		0	6 Paket	Rp.57,604,014	5	Rp.45,740,000		0		0		0	5	Rp.45,740,000	83	79	6	Rp.45,740,000	600			LCD Proyektor,Ac,Kipas Angin,PC,Laptop,Brankas
	7.01.01.2.06.04	Penyediaan Bahan Logistik Kantor	Jumlah Paket Bahan Logistik Kantor yang Disediakan	1 Paket	Rp.40,500,000		0	2 Paket	Rp.13,500,000	0	Rp.4,500,000		0		0		0	0	Rp.4,500,000	0	33	1	Rp.4,500,000	100			Belum mencapai semester 1
	7.01.01.2.06.09	Penyelenggaraan Rapat Koordinasi dan Konsultasi SKPD	Jumlah Laporan Penyelenggaraan Rapat Koordinasi dan Konsultasi SKPD	1 Laporan	Rp.111,444,000		0		Rp.37,148,000	1	Rp.10,331,840		0		0		0	1	Rp.10,331,840	100	28	2	Rp.10,331,840	200			SPPD Luar Kota 1 Kali SPPD Dalam Kota 118 Kali
	9.XX.01.2.07	**Pengadaan Barang Milik Daerah Penunjang Urusan Pemerintah Daerah**	BMD Tercatat	2 jenis	Rp.108,095,227			2 jenis	Rp.24,889,998		Rp.0				0				Rp.0		0		Rp.0		1		
	9.XX.01.2.08	**Penyediaan Jasa Penunjang Urusan Pemerintahan Daerah**	Layanan pemerintahan daerah	12 Bulan	Rp.51,119,436			12 Bulan	Rp.46,109,946		Rp.13,068,870				0				Rp.13,068,870		28		Rp.13,068,870				
	7.01.01.2.08.02	Penyediaan Jasa Komunikasi, Sumber Daya Air dan Listrik	Jumlah Laporan Penyediaan Jasa Komunikasi, Sumber Daya Air dan Listrik yang Disediakan	12 Laporan	Rp.45,737,838		0	3 Laporan	Rp.15,245,946	3	Rp.5,168,870		0		0		0	3	Rp.5,168,870	100	34	15	Rp.5,168,870	125			Terbayarkan 3 bulan
	7.01.01.2.08.04	Penyediaan Jasa Pelayanan Umum Kantor	Jumlah Laporan Penyediaan Jasa Pelayanan Umum Kantor yang Disediakan	12 Laporan	Rp.92,592,000		0	1 Laporan	Rp.30,864,000	3	Rp.7,900,000		0		0		0	3	Rp.7,900,000	300	26	15	Rp.7,900,000	125			Terbayarkan 3 bulan
	9.XX.01.2.09	**Pemeliharaan Barang Milik Daerah Penunjang Urusan Pemerintahan Daerah**	BMD Kondisi Baik	4 jenis	Rp.76,729,061			4 jenis	Rp.51,218,304		Rp.13,146,290				0				Rp.13,146,290		26		Rp.13,146,290				
	7.01.01.2.09.01	Penyediaan Jasa Pemeliharaan, Biaya Pemeliharaan dan Pajak Kendaraan Perorangan Dinas atau Kendaraan Dinas Jabatan	Jumlah Kendaraan Perorangan Dinas atau Kendaraan Dinas Jabatan yang Dipelihara dan dibayarkan Pajaknya	4 Unit	Rp.153,654,912		0	9 Unit	Rp.51,218,304	5	Rp.13,146,290		0		0		0	5	Rp.13,146,290	56		9	Rp.13,146,290	225			Baru 5 unit yang sudah dibayarkan pajak dan service
Rata-rata Capaian kinerja (%)																				59%	31%			%	%		
Predikat Kinerja																				Sangat Tinggi	Sangat Tinggi						
	7.01.02	**PROGRAM PENYELENGGARAAN PEMERINTAHAN DAN PELAYANAN PUBLIK**	Persentase penyelenggaraan pelayanan yang dilimpahkan	100 %	152,343,232				Rp.55,377,264		Rp.4,986,300								Rp.4,986,300		9		Rp.4,986,300			Kantor Camat Batukliang	
	7.01.02.2.01	**Koordinasi Penyelenggaraan Kegiatan Pemerintahan di Tingkat Kecamatan**	Laporan hasil koordinasi penyelenggaraan kegiatan Pemerintahan di Tingkat Kecamatan	2 Dokumen	Rp.76,171,616			2 Dokumen	Rp.34,650,000		Rp.0				0				Rp.0		0		Rp.0		1		
	7.01.02.2.04	**Pelaksanaan Urusan Pemerintahan yang Dilimpahkan kepada Camat**	Laporan Hasil pelaksanaan urusan pemerintahan yang dilimpahkan kepada Camat	1 Dokumen				1 Dokumen	Rp.20,727,264		Rp.4,986,300				0				Rp.4,986,300		24		Rp.4,986,300				
	7.01.02.2.04.03	Pelaksanaan Urusan Pemerintahan yang terkait dengan Kewenangan Lain yang Dilimpahkan	Jumlah Laporan Pelaksanaan Kewenangan Lain yang Dilimpahkan	1 Laporan	Rp.62,181,792		0		Rp.20,727,264	0	Rp.4,986,300		0		0		0	0	Rp.4,986,300	0	24	1	Rp.4,986,300	100			Laporan akan dilaksanakan pada akhir tahun atau triwulan terakhir
Rata-rata Capaian kinerja (%)																				0%	9%			%	%		
Predikat Kinerja																				Sangat Rendah	Sangat Rendah						

	7.01.03	**PROGRAM PEMBERDAYAAN MASYARAKAT DESA DAN KELURAHAN**	Persentase usulan masyarakat yang disetujui	20 %	28,147,393	15 %		20 %	Rp.35,131,605		Rp.35,202,600								Rp.35,202,600		100		Rp.35,202,600			Kantor Camat Batukliang	
	7.01.03.2.01	**Koordinasi Kegiatan Pemberdayaan Desa**	Dokumen perencanaan dan hasil Pemberdayaan Desa	2 Dokumen	Rp.28,147,393			2 Dokumen	Rp.35,131,605		Rp.35,202,600				0				Rp.35,202,600		100		Rp.35,202,600				
	7.01.03.2.01.01	Peningkatan Partisipasi Masyarakat dalam Forum Musyawarah Perencanaan Pembangunan di Desa	Jumlah Lembaga Kemasyarakatan yang Berpartisipasi dalam Forum Musyawarah Perencanaan Pembangunan di Desa	2 Lembaga Kemasyarakatan	Rp.105,394,815		0		Rp.35,131,605	2	Rp.35,202,600		0		0		0	2	Rp.35,202,600	100	100	4	Rp.35,202,600	200			Sudah terlaksana dengan baik
Rata-rata Capaian kinerja (%)																				100%	100%			%	%		
Predikat Kinerja																				Sangat Tinggi	Sangat Tinggi						
	7.01.04	**PROGRAM KOORDINASI KETENTRAMAN DAN KETERTIBAN UMUM**	Persentase pengendalian gangguan ketertiban masyarakat	25 %	38,085,808				Rp.28,060,000		Rp.3,000,000								Rp.3,000,000		11		Rp.3,000,000			Kantor Camat Batukliang	
	7.01.04.2.03	**Koordinasi Upaya Penyelenggaraan Ketentraman dan Ketertiban Umum**	poran hasil koordinasi penyelenggaraan ketentaram dan Ketertiban Masyarakat	2 Laporan	Rp.38,085,808				Rp.28,060,000		Rp.3,000,000				0				Rp.3,000,000		11		Rp.3,000,000				
	7.01.04.2.03.01	Sinergitas dengan Kepolisian Negara Republik Indonesia, Tentara Nasional Indonesia dan Instansi Vertikal di Wilayah Kecamatan	Jumlah Laporan Hasil Sinergitas dengan Kepolisian Negara Republik Indonesia, Tentara Nasional Indonesia dan Instansi Vertikal di Wilayah Kecamatan	2 Laporan	Rp.84,180,000		0		Rp.28,060,000	0	Rp.3,000,000		0		0		0	0	Rp.3,000,000	0	11	2	Rp.3,000,000	100			Patroli belum dilakukan
Rata-rata Capaian kinerja (%)																				0%	11%			%	%		
Predikat Kinerja																				Sangat Rendah	Sangat Rendah						
	7.01.05	**PROGRAM PENYELENGGARAAN URUSAN PEMERINTAHAN UMUM**	Persentase urusan pemerintahan umum yang dikoordinasikan	100 %					Rp.273,108,635		Rp.31,015,500								Rp.31,015,500		11		Rp.31,015,500			Kantor Camat Batukliang	
	7.01.05.2.01	**Penyelenggaraan Urusan Pemerintahan Umum sesuai Penugasan Kepala Daerah**	Laporan Hasil Penyelenggaraan urusan Pemerintahan Umum	1 Dokumen				1 Dokumen	Rp.273,108,635		Rp.31,015,500				0				Rp.31,015,500				Rp.31,015,500				
	7.01.05.2.01.04	Pembinaan Kerukunan Antarsuku dan Intrasuku, Umat Beragama, Ras, dan Golongan Lainnya Guna Mewujudkan Stabilitas Keamanan Lokal, Regional, dan Nasional	Jumlah Orang yang Mengikuti Pembinaan Kerukunan Antar Suku dan Intra Suku , Umat Beragama, Ras, dan Golongan Lainnya Guna Mewujudkan Stabilitas Keamanan Lokal, Regional, dan Nasional	1 Orang	Rp.819,325,905		0	5 Orang	Rp.273,108,635	0	Rp.31,015,500		0		0		0	0	Rp.31,015,500	0		1	Rp.31,015,500	100			Hanya syafari ramadhan yang terealisasi pada triwulan ini
Rata-rata Capaian kinerja (%)																				0%	11%			%	%		
Predikat Kinerja																				Sangat Rendah	Sangat Rendah						
	7.01.06	**PROGRAM PEMBINAAN DAN PENGAWASAN PEMERINTAHAN DESA**	Persentase desa yang menyampaikan laporan kinerja tepat waktu	95 %	142,687,058	93 %		95 %	Rp.76,459,843		Rp.1,502,800								Rp.1,502,800		2		Rp.1,502,800			Kantor Camat Batukliang	
	7.01.06.2.01	**Fasilitasi, Rekomendasi dan Koordinasi Pembinaan dan Pengawasan Pemerintahan Desa**	Laporan hasil fasilitasi, Rekomendasi dan Koordinasi Pembinaan dan Pengawasan Pemerintahan Desa	1 Dokumen	Rp.142,687,058				Rp.76,459,843		Rp.1,502,800				0				Rp.1,502,800		2		Rp.1,502,800				
	7.01.06.2.01.02	Fasilitasi Administrasi Tata Pemerintahan Desa	Jumlah Dokumen yang Difasilitasi dalam rangka Administrasi Tata Pemerintahan Desa	1 Dokumen	Rp.131,003,529		0		Rp.43,667,843	0	Rp.1,380,800		0		0		0	0	Rp.1,380,800	0	3	1	Rp.1,380,800	100			Belum ada kegiatan dilakukan hanya pembelian ATK saja
	7.01.06.2.01.18	Koordinasi Pelaksanaan Pembangunan Kawasan Perdesaan di Wilayah Kecamatan	Jumlah Laporan Hasil Koordinasi Pendampingan Desa di Wilayahnya	1 Laporan	Rp.98,376,000		0	2 Laporan	Rp.32,792,000	0	Rp.122,000		0		0		0	0	Rp.122,000	0	0	1	Rp.122,000	100			Hanya pembelian ATK
Rata-rata Capaian kinerja (%)																				0%	2%			%	%		
Predikat Kinerja																				Sangat Rendah	Sangat Rendah						
Jumlah Anggaran dan Realisasi dari Seluruh Program									Rp.2,023,306,265		Rp.556,981,183		Rp.0		Rp.0		Rp.0		Rp.556,981,183								
TOTAL RATA-RATA CAPAIAN KINERJA DAN ANGGARAN DARI SELURUH PROGRAM(%)																				26 %	27 %						
PREDIKAT KINERJA DARI SELURUH PROGRAM																				Sangat Tinggi	Sangat Tinggi						

Faktor pendorong keberhasilan kinerja:

Faktor penghambat pencapaian kinerja:

Tindak lanjut yang diperlukan dalam triwulan berikutnya:

Tindak lanjut yang diperlukan dalam Renja SKPD tahun berikutnya :

Evaluasi Terhadap Hasil Renja Perangkat Daerah Lingkup Kabupaten/Kota

Renja Perangkat Daerah Kantor Camat Batukliang Utara Kabupaten Lombok Tengah

Triwulan I Tahun 2024

No	Kode	Urusan/Bidang Urusan Pemerintahan Daerah Dan Program/Kegiatan/Sub Kegiatan	Indikator Kinerja Program (outcome)/ Kegiatan (output)	Target Renstra SKPD pada Tahun 2026 (Akhir Periode Renstra SKPD)		Realisasi Capaian Kinerja Renstra SKPD s.d Renja SKPD Tahun Lalu		Target Kinerja dan Anggaran Renja SKPD Tahun Berjalan yang dievaluasi (2024)		Realisasi Kinerja Pada Triwulan								Realisasi Capaian Kinerja dan Anggaran Renja SKPD yang Dievaluasi		Tingkat Capaian Kinerja dan Realisasi Anggaran Renja SKPD yang dievaluasi (%) (2024)		Realisasi Kinerja dan Anggaran Renstra SKPD s/d Tahun 2024		Tingkat Capaian Kinerja dan Realisasi Anggaran Renstra SKPD s.d. Thn 2024 (%)		Unit Perangkat Daerah Penanggung Jawab	Ket
										1		2		3		4											
1	2	3	4	5		6		7		8		9		10		11		12 = 8+9+10+11		13 = 12/7 x 100%		14 = 6 + 12		15=14/5 x100%		16	17
				K	Rp	K	Rp	K	Rp	K	Rp	K	Rp	K	Rp	K	Rp	K	Rp	K (%)	Rp (%)	K	Rp	K (%)	Rp (%)		
	7	**UNSUR KEWILAYAHAN**																									
	7.01	**KECAMATAN**																									
	9.XX.01	**PROGRAM PENUNJANG URUSAN PEMERINTAHAN DAERAH KABUPATEN/KOTA**	Nilai SAKIP OPD	B %	12,367,289,465		0		Rp.1,967,973,234		Rp.382,070,104		0				0		Rp.382,070,104		19		Rp.382,070,104			Kantor Camat Batukliang Utara	
	9.XX.01.2.01	**Perencanaan, Penganggaran, dan Evaluasi Kinerja Perangkat Daerah**	Dokumen Perencanaan, penganggaran dan evaluasi kinerja PD	4 Dokumen	Rp.190,137,752		Rp.0	4 Dokumen	Rp.26,648,279		Rp.3,690,100		0		0		0		Rp.3,690,100		14		Rp.3,690,100				
	7.01.01.2.01.02	Koordinasi dan Penyusunan Dokumen RKA-SKPD	Jumlah Dokumen RKA-SKPD dan Laporan Hasil Koordinasi Penyusunan Dokumen RKA-SKPD	1 Dokumen	Rp.13,140,225		0	2 Dokumen	Rp.4,380,075	1	Rp.1,600,000		0		0		0	1	Rp.1,600,000	50	37	2	Rp.1,600,000	200			-
	7.01.01.2.01.04	Koordinasi dan Penyusunan DPA-SKPD	Jumlah Dokumen DPA-SKPD dan Laporan Hasil Koordinasi Penyusunan Dokumen DPA-SKPD	1 Dokumen	Rp.18,603,300		0	2 Dokumen	Rp.6,201,100	1	Rp.2,090,100		0		0		0	1	Rp.2,090,100	50	34	2	Rp.2,090,100	200			DPA- SKPD TAHUN 2024
	9.XX.01.2.02	**Administrasi Keuangan Perangkat Daerah**	Dokumen administrasi keuangan PD	3 Dokumen	Rp.10,511,495,715			3 Dokumen	Rp.1,580,609,975		Rp.330,048,788				0				Rp.330,048,788		21		Rp.330,048,788				
	7.01.01.2.02.01	Penyediaan Gaji dan Tunjangan ASN	Jumlah Orang yang Menerima Gaji dan Tunjangan ASN	12 OB	Rp.4,606,532,925		0	196 OB	Rp.1,535,510,975	56	Rp.319,296,788		0		0		0	56	Rp.319,296,788	29	21	68	Rp.319,296,788	567			GAJI
	7.01.01.2.02.07	Koordinasi dan Penyusunan Laporan Keuangan Bulanan/Triwulanan/Semesteran SKPD	Jumlah Laporan Keuangan Bulanan/ Triwulanan/ Semesteran SKPD dan Laporan Koordinasi Penyusunan Laporan Keuangan Bulanan/Triwulanan/Semesteran SKPD	12 Laporan	Rp.106,557,000		0		Rp.35,519,000	3	Rp.10,752,000		0		0		0	3	Rp.10,752,000	25	30	15	Rp.10,752,000	125			Laporan Keuangan
	9.XX.01.2.06	**Administrasi Umum Perangkat Daerah**	Laporan Administrasi Umum Perangkat Daerah	3 Dokumen	Rp.1,332,044,160				Rp.212,081,180		Rp.31,611,280				0				Rp.31,611,280		15		Rp.31,611,280				
	7.01.01.2.06.01	Penyediaan Komponen Instalasi Listrik/Penerangan Bangunan Kantor	Jumlah Paket Komponen Instalasi Listrik/Penerangan Bangunan Kantor yang Disediakan	5 Paket	Rp.33,231,180		0	4 Paket	Rp.11,077,060	3	Rp.7,000,000		0		0		0	3	Rp.7,000,000	75	63	8	Rp.7,000,000	160			-
	7.01.01.2.06.04	Penyediaan Bahan Logistik Kantor	Jumlah Paket Bahan Logistik Kantor yang Disediakan	1 Paket	Rp.253,800,000		0	12 Paket	Rp.84,600,000	3	Rp.16,650,000		0		0		0	3	Rp.16,650,000	25	20	4	Rp.16,650,000	400			-
	7.01.01.2.06.09	Penyelenggaraan Rapat Koordinasi dan Konsultasi SKPD	Jumlah Laporan Penyelenggaraan Rapat Koordinasi dan Konsultasi SKPD	2 Laporan	Rp.100,014,000		0	4 Laporan	Rp.33,338,000	2	Rp.7,961,280		0		0		0	2	Rp.7,961,280	50	24	4	Rp.7,961,280	200			SPPD KELUAR DAERAH
	9.XX.01.2.08	**Penyediaan Jasa Penunjang Urusan Pemerintahan Daerah**	Layanan pemerintahan daerah	12 Bulan	Rp.88,781,978			12 Bulan	Rp.23,545,000		Rp.2,767,936				0				Rp.2,767,936		12		Rp.2,767,936				
	7.01.01.2.08.02	Penyediaan Jasa Komunikasi, Sumber Daya Air dan Listrik	Jumlah Laporan Penyediaan Jasa Komunikasi, Sumber Daya Air dan Listrik yang Disediakan	12 Laporan	Rp.67,179,000		0		Rp.22,393,000	3	Rp.2,767,936		0		0		0	3	Rp.2,767,936	25	12	15	Rp.2,767,936	125			Pembayaran Air, Listrik dan Internet
	9.XX.01.2.09	**Pemeliharaan Barang Milik Daerah Penunjang Urusan Pemerintahan Daerah**	Barang Milik Daerah kondisi baik	14 unit	Rp.244,829,860			14 unit	Rp.125,088,800		Rp.13,952,000				0				Rp.13,952,000		11		Rp.13,952,000				
	7.01.01.2.09.01	Penyediaan Jasa Pemeliharaan, Biaya Pemeliharaan dan Pajak Kendaraan Perorangan Dinas atau Kendaraan Dinas Jabatan	Jumlah Kendaraan Perorangan Dinas atau Kendaraan Dinas Jabatan yang Dipelihara dan dibayarkan Pajaknya	13 Unit	Rp.160,901,682		0		Rp.53,633,894	2	Rp.6,552,000		0		0		0	2	Rp.6,552,000	15		15	Rp.6,552,000	115			Service dan Pajak Kendaraan Dinas
	7.01.01.2.09.09	Pemeliharaan/Rehabilitasi Gedung Kantor dan Bangunan Lainnya	Jumlah Gedung Kantor dan Bangunan Lainnya yang Dipelihara/Direhabilitasi	4 unit	Rp.214,364,718		0	2 unit	Rp.71,454,906	0	Rp.7,400,000		0		0		0	0	Rp.7,400,000	0	10	4	Rp.7,400,000	100			Dalam Proses pengerjaan
Rata-rata Capaian kinerja (%)																				23%	19%			%	%		
Predikat Kinerja																				Sangat Tinggi	Tinggi						
	7.01.02	**PROGRAM PENYELENGGARAAN PEMERINTAHAN DAN PELAYANAN PUBLIK**	Persentase penyelenggaraan pelayanan yang dilimpahkan	100 %	187,657,902				Rp.59,719,000		Rp.14,500,000								Rp.14,500,000		24		Rp.14,500,000			Kantor Camat Batukliang Utara	
	7.01.02.2.01	**Koordinasi Penyelenggaraan Kegiatan Pemerintahan di Tingkat Kecamatan**	Laporan hasil Koordinasi Penyelenggaraan Kegiatan Pemerintahan di Tingkat Kecamatan	2 Dokumen	Rp.90,034,251			2 Dokumen	Rp.15,858,000		Rp.1,500,000				0				Rp.1,500,000		9		Rp.1,500,000				
	7.01.02.2.01.01	Koordinasi/Sinergi Perencanaan dan Pelaksanaan Kegiatan Pemerintahan dengan Perangkat Daerah dan Instansi Vertikal Terkait	Jumlah Laporan Koordinasi/Sinergi Perencanaan dan Pelaksanaan Kegiatan Pemerintahan dengan Perangkat Daerah dan Instansi Vertikal Terkait	2 Laporan	Rp.47,574,000		0		Rp.15,858,000	0	Rp.1,500,000		0		0		0	0	Rp.1,500,000	0	9	2	Rp.1,500,000	100			Honorarium
	7.01.02.2.04	**Pelaksanaan Urusan Pemerintahan yang Dilimpahkan kepada Camat**	Laporan Pelaksanaan urusan pemerintahan yang dilimpahkan kepada camat	2 Dokumen	Rp.97,623,651				Rp.43,861,000		Rp.13,000,000				0				Rp.13,000,000		30		Rp.13,000,000				
	7.01.02.2.04.03	Pelaksanaan Urusan Pemerintahan yang terkait dengan Kewenangan Lain yang Dilimpahkan	Jumlah Laporan Pelaksanaan Kewenangan Lain yang Dilimpahkan	2 Laporan	Rp.131,583,000		0		Rp.43,861,000	1	Rp.13,000,000		0		0		0	1	Rp.13,000,000	50	30	3	Rp.13,000,000	150			-
Rata-rata Capaian kinerja (%)																				25%	24%			%	%		
Predikat Kinerja																				Sangat Tinggi	Sangat Tinggi						

	7.01.03	**PROGRAM PEMBERDAYAAN MASYARAKAT DESA DAN KELURAHAN**	Persentase usulan masyarakat yang disetujui	20 %	69,344,476	15 %		20 %	Rp.44,459,600		Rp.43,448,000								Rp.43,448,000		98		Rp.43,448,000			Kantor Camat Batukliang Utara	
	7.01.03.2.01	**Koordinasi Kegiatan Pemberdayaan Desa**	Dokumen perencanaan dan hasil pemberdayaan desa	2 Dokumen	Rp.69,344,476				Rp.44,459,600		Rp.43,448,000				0				Rp.43,448,000		98		Rp.43,448,000				
	7.01.03.2.01.01	Peningkatan Partisipasi Masyarakat dalam Forum Musyawarah Perencanaan Pembangunan di Desa	Jumlah Lembaga Kemasyarakatan yang Berpartisipasi dalam Forum Musyawarah Perencanaan Pembangunan di Desa	2 Lembaga	Rp.133,378,800		0		Rp.44,459,600	2	Rp.43,448,000		0		0		0	2	Rp.43,448,000	100	98	4	Rp.43,448,000	200			Musrenbang RKPD Tingkat Kecamatan Batukliang Utara
Rata-rata Capaian kinerja (%)																				100%	98%			%	%		
Predikat Kinerja																				Sangat Tinggi	Sangat Tinggi						
	7.01.04	**PROGRAM KOORDINASI KETENTRAMAN DAN KETERTIBAN UMUM**	Persentase pengendalian gangguan ketertiban masyarakat	25 %	46,914,475				Rp.48,970,500		Rp.1,500,000								Rp.1,500,000		3		Rp.1,500,000			Kantor Camat Batukliang Utara	
	7.01.04.2.03	**Koordinasi Upaya Penyelenggaraan Ketentraman dan Ketertiban Umum**	Laporan hasil Koordinasi penyelenggaraan ketentraman dan ketertiban umum	2 Dokumen	Rp.46,914,475				Rp.48,970,500		Rp.1,500,000				0				Rp.1,500,000		3		Rp.1,500,000				
	7.01.04.2.03.01	Sinergitas dengan Kepolisian Negara Republik Indonesia, Tentara Nasional Indonesia dan Instansi Vertikal di Wilayah Kecamatan	Jumlah Laporan Hasil Sinergitas dengan Kepolisian Negara Republik Indonesia, Tentara Nasional Indonesia dan Instansi Vertikal di Wilayah Kecamatan	2 Laporan	Rp.146,911,500		0		Rp.48,970,500	1	Rp.1,500,000		0		0		0	1	Rp.1,500,000	50	3	3	Rp.1,500,000	150			Forkopimca
Rata-rata Capaian kinerja (%)																				50%	3%			%	%		
Predikat Kinerja																				Sangat Tinggi	Sangat Rendah						
	7.01.05	**PROGRAM PENYELENGGARAAN URUSAN PEMERINTAHAN UMUM**	Persentase urusan pemerintahan umum yang dikoordinasikan	100 %	330,340,468				Rp.285,292,818		Rp.62,493,000								Rp.62,493,000		22		Rp.62,493,000			Kantor Camat Batukliang Utara	
	7.01.05.2.01	**Penyelenggaraan Urusan Pemerintahan Umum sesuai Penugasan Kepala Daerah**	Laporan hasil penyelenggaraan urusan pemerintahan umum	3 Dokumen	Rp.330,340,468			3 Dokumen	Rp.285,292,818		Rp.62,493,000				0				Rp.62,493,000		22		Rp.62,493,000				
	7.01.05.2.01.04	Pembinaan Kerukunan Antarsuku dan Intrasuku, Umat Beragama, Ras, dan Golongan Lainnya Guna Mewujudkan Stabilitas Keamanan Lokal, Regional, dan Nasional	Jumlah Orang yang mengikuti pembinaan Kerukunan Antarsuku dan Intrasuku, Umat Beragama, Ras, dan Golongan Lainnya Guna Mewujudkan Stabilitas Keamanan Lokal, Regional, dan Nasional	3 Orang	Rp.855,878,454		0	1000 Orang	Rp.285,292,818	1	Rp.62,493,000		0		0		0	1	Rp.62,493,000	0	22	4	Rp.62,493,000	133			-
Rata-rata Capaian kinerja (%)																				0%	22%			%	%		
Predikat Kinerja																				Sangat Rendah	Tinggi						
	7.01.06	**PROGRAM PEMBINAAN DAN PENGAWASAN PEMERINTAHAN DESA**	Persentase desa yang menyampaikan laporan kinerja tepat waktu	95 %	87,881,665	93 %		95 %	Rp.35,492,000		Rp.8,640,000								Rp.8,640,000		24		Rp.8,640,000			Kantor Camat Batukliang Utara	
	7.01.06.2.01	**Fasilitasi, Rekomendasi dan Koordinasi Pembinaan dan Pengawasan Pemerintahan Desa**	Laporan hasil Fasilitasi, Rekomendasi dan Koordinasi Pembinaan dan Pengawasan Pemerintahan Desa	4 Dokumen	Rp.87,881,665			4 Dokumen	Rp.35,492,000		Rp.8,640,000				0				Rp.8,640,000		24		Rp.8,640,000				
	7.01.06.2.01.02	Fasilitasi Administrasi Tata Pemerintahan Desa	Jumlah Dokumen yang Difasilitasi dalam rangka Administrasi Tata Pemerintahan Desa	2 Dokumen	Rp.106,476,000		0		Rp.35,492,000	1	Rp.8,640,000		0		0		0	1	Rp.8,640,000	50	24	3	Rp.8,640,000	150			-
Rata-rata Capaian kinerja (%)																				50%	24%			%	%		
Predikat Kinerja																				Sangat Tinggi	Sangat Tinggi						
Jumlah Anggaran dan Realisasi dari Seluruh Program									Rp.2,441,907,152		Rp.512,651,104		Rp.0		Rp.0		Rp.0		Rp.512,651,104								
TOTAL RATA-RATA CAPAIAN KINERJA DAN ANGGARAN DARI SELURUH PROGRAM(%)																				41 %	32 %						
PREDIKAT KINERJA DARI SELURUH PROGRAM																				Sangat Tinggi	Sangat Tinggi						

Faktor pendorong keberhasilan kinerja:

Faktor penghambat pencapaian kinerja:

Tindak lanjut yang diperlukan dalam triwulan berikutnya:

Tindak lanjut yang diperlukan dalam Renja SKPD tahun berikutnya :

Evaluasi Terhadap Hasil Renja Perangkat Daerah Lingkup Kabupaten/Kota

Renja Perangkat Daerah Kantor Camat Janapria Kabupaten Lombok Tengah

Triwulan I Tahun 2024

No	Kode	Urusan/Bidang Urusan Pemerintahan Daerah Dan Program/Kegiatan/Sub Kegiatan	Indikator Kinerja Program (outcome)/ Kegiatan (output)	Target Renstra SKPD pada Tahun 2026 (Akhir Periode Renstra SKPD)		Realisasi Capaian Kinerja Renstra SKPD s.d Renja SKPD Tahun Lalu		Target Kinerja dan Anggaran Renja SKPD Tahun Berjalan yang dievaluasi (2024)		Realisasi Kinerja Pada Triwulan								Realisasi Capaian Kinerja dan Anggaran Renja SKPD yang Dievaluasi		Tingkat Capaian Kinerja dan Realisasi Anggaran Renja SKPD yang dievaluasi (%) (2024)		Realisasi Kinerja dan Anggaran Renstra SKPD s/d Tahun 2024		Tingkat Capaian Kinerja dan Realisasi Anggaran Renstra SKPD s.d. Thn 2024 (%)		Unit Perangkat Daerah Penanggung Jawab	Ket
										1		2		3		4											
1	2	3	4	5		6		7		8		9		10		11		12 = 8+9+10+11		13 = 12/7 x 100%		14 = 6 + 12		15=14/5 x100%		16	17
				K	Rp	K	Rp	K	Rp	K	Rp	K	Rp	K	Rp	K	Rp	K	Rp	K (%)	Rp (%)	K	Rp	K (%)	Rp (%)		
	7	**UNSUR KEWILAYAHAN**																									
	7.01	**KECAMATAN**																									
	9.XX.01	**PROGRAM PENUNJANG URUSAN PEMERINTAHAN DAERAH KABUPATEN/KOTA**	Nilai SAKIP OPD	B Predikat	13,601,599,103		0		Rp.2,303,455,405		Rp.658,414,356		0				0		Rp.658,414,356		29		Rp.658,414,356			Kantor Camat Janapria	
	9.XX.01.2.02	**Administrasi Keuangan Perangkat Daerah**	Dokumen administrasi keuangan PD	8 Dokumen	Rp.12,143,532,123		Rp.0	8 Dokumen	Rp.1,926,116,148		Rp.600,439,335		0		0		0		Rp.600,439,335		31		Rp.600,439,335				
	7.01.01.2.02.01	Penyediaan Gaji dan Tunjangan ASN	Jumlah Orang yang Menerima Gaji dan Tunjangan ASN	8 OB	Rp.5,741,376,444		0	322 OB	Rp.1,913,792,148	60	Rp.596,212,335		0		0		0	60	Rp.596,212,335	19	31	68	Rp.596,212,335	850			Lancar
	7.01.01.2.02.05	Koordinasi dan Penyusunan Laporan Keuangan Akhir Tahun SKPD	Jumlah Laporan Keuangan Akhir Tahun SKPD dan Laporan Hasil Koordinasi Penyusunan Laporan Keuangan Akhir Tahun SKPD	8 Laporan	Rp.17,532,000		0	1 Laporan	Rp.5,844,000	0	Rp.3,327,000		0		0		0	0	Rp.3,327,000	0	57	8	Rp.3,327,000	100			Lancar
	7.01.01.2.02.07	Koordinasi dan Penyusunan Laporan Keuangan Bulanan/Triwulanan/Semesteran SKPD	Jumlah Laporan Keuangan Bulanan/ Triwulanan/ Semesteran SKPD dan Laporan Koordinasi Penyusunan Laporan Keuangan Bulanan/Triwulanan/Semesteran SKPD	8 Laporan	Rp.19,440,000		0	17 Laporan	Rp.6,480,000	3	Rp.900,000		0		0		0	3	Rp.900,000	18	14	11	Rp.900,000	138			Progres
	9.XX.01.2.01	**Perencanaan, Penganggaran, dan Evaluasi Kinerja Perangkat Daerah**	Dokumen Perencanaan, penganggaran dan evaluasi kinerja PD	5 Dokumen	Rp.357,347,410			5 Dokumen	Rp.27,834,080		Rp.11,659,400				0				Rp.11,659,400		42		Rp.11,659,400				
	7.01.01.2.01.01	Penyusunan Dokumen Perencanaan Perangkat Daerah	Jumlah Dokumen Perencanaan Perangkat Daerah	5 Dokumen	Rp.13,026,720		0	1 Dokumen	Rp.4,342,240	1	Rp.3,980,400		0		0		0	1	Rp.3,980,400	100	92	6	Rp.3,980,400	120			Selesai
	7.01.01.2.01.02	Koordinasi dan Penyusunan Dokumen RKA-SKPD	Jumlah Dokumen RKA-SKPD dan Laporan Hasil Koordinasi Penyusunan Dokumen RKA-SKPD	5 Dokumen	Rp.14,828,520		0	1 Dokumen	Rp.4,942,840	0	Rp.0		0		0		0	0	Rp.0	0	0	5	Rp.0	100	0		Belum dilaksanakan
	7.01.01.2.01.03	Koordinasi dan Penyusunan Dokumen Perubahan RKA-SKPD	Jumlah Dokumen Perubahan RKA-SKPD dan Laporan Hasil Koordinasi Penyusunan Dokumen Perubahan RKA-SKPD	5 Dokumen	Rp.6,555,000		0	1 Dokumen	Rp.2,185,000	0	Rp.0		0		0		0	0		0		5		100			Akan dilaksanakan
	7.01.01.2.01.04	Koordinasi dan Penyusunan DPA-SKPD	Jumlah Dokumen DPA-SKPD dan Laporan Hasil Koordinasi Penyusunan Dokumen DPA-SKPD	5 Dokumen	Rp.11,475,000		0	1 Dokumen	Rp.3,825,000	0	Rp.3,465,000		0		0		0	0	Rp.3,465,000	0	91	5	Rp.3,465,000	100	30		Dalam proses
	7.01.01.2.01.05	Koordinasi dan Penyusunan Perubahan DPA-SKPD	Jumlah Dokumen Perubahan DPA-SKPD dan Laporan Hasil Koordinasi Penyusunan Dokumen Perubahan DPA-SKPD	5 Dokumen			0	1 Dokumen	Rp.3,825,000	0	Rp.0		0		0		0	0	Rp.0	0	0	5	Rp.0	100	0		Akan dilaksanakan di Triwulan II
	7.01.01.2.01.06	Koordinasi dan Penyusunan Laporan Capaian Kinerja dan Ikhtisar Realisasi Kinerja SKPD	Jumlah Laporan Capaian Kinerja dan Ikhtisar Realisasi Kinerja SKPD dan Laporan Hasil Koordinasi Penyusunan Laporan Capaian Kinerja dan Ikhtisar Realisasi Kinerja SKPD	5 Laporan	Rp.18,072,000		0	12 Laporan	Rp.6,024,000	3	Rp.2,004,000		0		0		0	3	Rp.2,004,000	25	33	8	Rp.2,004,000	160	11		Progres
	7.01.01.2.01.07	Evaluasi Kinerja Perangkat Daerah	Jumlah Laporan Evaluasi Kinerja Perangkat Daerah	5 Laporan	Rp.8,070,000		0	1 Laporan	Rp.2,690,000	0	Rp.2,210,000		0		0		0	0	Rp.2,210,000	0	82	5	Rp.2,210,000	100			Progres
	9.XX.01.2.06	**Administrasi Umum Perangkat Daerah**	Laporan administrasi umum PD	1 Dokumen	Rp.781,025,300			1 Dokumen	Rp.168,187,722		Rp.29,091,119				0				Rp.29,091,119		17		Rp.29,091,119				
	7.01.01.2.06.01	Penyediaan Komponen Instalasi Listrik/Penerangan Bangunan Kantor	Jumlah Paket Komponen Instalasi Listrik/Penerangan Bangunan Kantor yang Disediakan	1 Paket	Rp.17,407,437		0		Rp.5,802,479	0	Rp.0		0		0		0	0	Rp.0	0	0	1	Rp.0	100	0		Akan dilakukan di Triwulan II
	7.01.01.2.06.02	Penyediaan Peralatan dan Perlengkapan Kantor	Jumlah Paket Peralatan dan Perlengkapan Kantor yang Disediakan	1 Paket	Rp.260,031,723		0		Rp.86,677,241	0	Rp.9,766,439		0		0		0	0	Rp.9,766,439	0	11	1	Rp.9,766,439	100	4		Progres
	7.01.01.2.06.04	Penyediaan Bahan Logistik Kantor	Jumlah Paket Bahan Logistik Kantor yang Disediakan	1 paket	Rp.126,210,006		0		Rp.42,070,002	0	Rp.8,025,000		0		0		0	0	Rp.8,025,000	0	19	1	Rp.8,025,000	100			Progres
	7.01.01.2.06.09	Penyelenggaraan Rapat Koordinasi dan Konsultasi SKPD	Jumlah Laporan Penyelenggaraan Rapat Koordinasi dan Konsultasi SKPD	1 Laporan	Rp.100,914,000		0		Rp.33,638,000	2	Rp.11,299,680		0		0		0	2	Rp.11,299,680	200	34	3	Rp.11,299,680	300			Progres
	9.XX.01.2.08	**Penyediaan Jasa Penunjang Urusan Pemerintahan Daerah**	Layanan pemerintahan daerah	12 Bulan	Rp.45,103,430			12 Bulan	Rp.22,516,000		Rp.5,740,502				0				Rp.5,740,502		25		Rp.5,740,502				
	7.01.01.2.08.02	Penyediaan Jasa Komunikasi, Sumber Daya Air dan Listrik	Jumlah Laporan Penyediaan Jasa Komunikasi, Sumber Daya Air dan Listrik yang Disediakan	12 Laporan	Rp.67,548,000		0		Rp.22,516,000	3	Rp.5,740,502		0		0		0	3	Rp.5,740,502	25	25	15	Rp.5,740,502	125			Progres
	9.XX.01.2.09	**Pemeliharaan Barang Milik Daerah Penunjang Urusan Pemerintahan Daerah**	BMD Kondisi Baik	7 jenis	Rp.183,060,560			7 jenis	Rp.124,560,020		Rp.11,484,000				0				Rp.11,484,000		9		Rp.11,484,000				
	7.01.01.2.09.09	Pemeliharaan/Rehabilitasi Gedung Kantor dan Bangunan Lainnya	Jumlah Gedung Kantor dan Bangunan Lainnya yang Dipelihara/Direhabilitasi	7 Unit	Rp.215,100,000		0	1 Unit	Rp.71,700,000	0	Rp.0		0		0		0	0	Rp.0	0	0	7	Rp.0	100	0		Akan dilakukan di triwulan II
	7.01.01.2.09.01	Penyediaan Jasa Pemeliharaan, Biaya Pemeliharaan dan Pajak Kendaraan Perorangan Dinas atau Kendaraan Dinas Jabatan	Jumlah Kendaraan Perorangan Dinas atau Kendaraan Dinas Jabatan yang Dipelihara dan dibayarkan Pajaknya	7 Unit	Rp.158,580,060		0	10 Unit	Rp.52,860,020	0	Rp.11,484,000		0		0		0	0	Rp.11,484,000	0	22	7	Rp.11,484,000	100	7		Progres

	9.XX.01.2.07	**Pengadaan Barang Milik Daerah Penunjang Urusan Pemerintah Daerah**	Laporan Pengadaan Barang	5 Jenis	Rp.91,530,280			5 Jenis	Rp.34,241,435		Rp.0				0				Rp.0		0		Rp.0		1		
Rata-rata Capaian kinerja (%)																				23%	29%			%	%		
Predikat Kinerja																				Sangat Tinggi	Sangat Tinggi						
	7.01.02	**PROGRAM PENYELENGGARAAN PEMERINTAHAN DAN PELAYANAN PUBLIK**	Persentase penyelenggaraan pelayanan yang dilimpahkan	100 %	144,036,290				Rp.52,690,546		Rp.14,971,896								Rp.14,971,896		28		Rp.14,971,896			Kantor Camat Janapria	
	7.01.02.2.01	**Koordinasi Penyelenggaraan Kegiatan Pemerintahan di Tingkat Kecamatan**	Laporan penyelesaian bersama kegiatan pemerintahan di kecamatan	1 Laporan	Rp.108,101,855			1 Laporan	Rp.13,530,000		Rp.3,375,000				0				Rp.3,375,000		25		Rp.3,375,000				
	7.01.02.2.01.01	Koordinasi/Sinergi Perencanaan dan Pelaksanaan Kegiatan Pemerintahan dengan Perangkat Daerah dan Instansi Vertikal Terkait	Jumlah Laporan Koordinasi/Sinergi Perencanaan dan Pelaksanaan Kegiatan Pemerintahan dengan Perangkat Daerah dan Instansi Vertikal Terkait	1 Laporan	Rp.40,590,000		0		Rp.13,530,000	0	Rp.3,375,000		0		0		0	0	Rp.3,375,000	0	25	1	Rp.3,375,000	100			Progres
	7.01.02.2.04	**Pelaksanaan Urusan Pemerintahan yang Dilimpahkan kepada Camat**	Laporan Hasil penyelesaian urusan pemerintahan yang dilimpahkan	1 Laporan	Rp.35,934,435				Rp.39,160,546		Rp.11,596,896				0				Rp.11,596,896		30		Rp.11,596,896				
	7.01.02.2.04.03	Pelaksanaan Urusan Pemerintahan yang terkait dengan Kewenangan Lain yang Dilimpahkan	Jumlah Laporan Pelaksanaan Kewenangan Lain yang Dilimpahkan	1 Laporan	Rp.117,481,638		0	2 Laporan	Rp.39,160,546	0	Rp.11,596,896		0		0		0	0	Rp.11,596,896	0	30	1	Rp.11,596,896	100			Progres
Rata-rata Capaian kinerja (%)																				0%	28%			%	%		
Predikat Kinerja																				Sangat Rendah	Sangat Tinggi						
	7.01.03	**PROGRAM PEMBERDAYAAN MASYARAKAT DESA DAN KELURAHAN**	Persentase usulan masyarakat yang disetujui	20 %	66,211,982	15 %		20 %	Rp.28,152,369		Rp.28,048,518								Rp.28,048,518		100		Rp.28,048,518			Kantor Camat Janapria	
	7.01.03.2.01	**Koordinasi Kegiatan Pemberdayaan Desa**	Laporan perkembangan dan pemberdayaan desa	1 Laporan	Rp.66,211,982				Rp.28,152,369		Rp.28,048,518				0				Rp.28,048,518		100		Rp.28,048,518				
	7.01.03.2.01.01	Peningkatan Partisipasi Masyarakat dalam Forum Musyawarah Perencanaan Pembangunan di Desa	Jumlah Lembaga Kemasyarakatan yang Berpartisipasi dalam Forum Musyawarah Perencanaan Pembangunan di Desa	1 Lembaga Kemasyarakatan	Rp.84,457,107		0	20 Lembaga Kemasyarakatan	Rp.28,152,369	1	Rp.28,048,518		0		0		0	1	Rp.28,048,518	5	100	2	Rp.28,048,518	200			Selesai
Rata-rata Capaian kinerja (%)																				5%	100%			%	%		
Predikat Kinerja																				Sangat Rendah	Sangat Tinggi						
	7.01.05	**PROGRAM PENYELENGGARAAN URUSAN PEMERINTAHAN UMUM**	Persentase urusan pemerintahan umum yang dikoordinasikan	100 %	347,848,983				Rp.304,460,050		Rp.57,489,600								Rp.57,489,600		19		Rp.57,489,600			Kantor Camat Janapria	
	7.01.05.2.01	**Penyelenggaraan Urusan Pemerintahan Umum sesuai Penugasan Kepala Daerah**	Laporan hasil penyelenggaraan urusan pemerintahan umum	3 Dokumen	Rp.347,848,983			3 Dokumen	Rp.304,460,050		Rp.57,489,600				0				Rp.57,489,600		19		Rp.57,489,600				
	7.01.05.2.01.04	Pembinaan Kerukunan Antarsuku dan Intrasuku, Umat Beragama, Ras, dan Golongan Lainnya Guna Mewujudkan Stabilitas Keamanan Lokal, Regional, dan Nasional	Jumlah Orang yang Mengikuti Pembinaan Kerukunan Antar Suku dan Intra Suku , Umat Beragama, Ras, dan Golongan Lainnya Guna Mewujudkan Stabilitas Keamanan Lokal, Regional, dan Nasional	3 Orang	Rp.913,380,150		0	300 Orang	Rp.304,460,050	350	Rp.57,489,600		0		0		0	350	Rp.57,489,600	117	19	353	Rp.57,489,600	11767			Progres
Rata-rata Capaian kinerja (%)																				117%	19%			%	%		
Predikat Kinerja																				Sangat Tinggi	Tinggi						
	7.01.06	**PROGRAM PEMBINAAN DAN PENGAWASAN PEMERINTAHAN DESA**	Persentase desa yang menyampaikan laporan kinerja tepat waktu	95 %	277,618,554	93 %		95 %	Rp.61,883,000		Rp.0								Rp.0		0		Rp.0		1	Kantor Camat Janapria	
	7.01.06.2.01	**Fasilitasi, Rekomendasi dan Koordinasi Pembinaan dan Pengawasan Pemerintahan Desa**	Laporan hasil Fasilitasi,Rekomendasi dan Koordinasi Pembinaandan PengawasanPemerintahan Desa	4 Laporan	Rp.277,618,554			4 Laporan	Rp.61,883,000		Rp.0				0				Rp.0		0		Rp.0		1		
	7.01.06.2.01.02	Fasilitasi Administrasi Tata Pemerintahan Desa	Jumlah Dokumen yang Difasilitasi dalam rangka Administrasi Tata Pemerintahan Desa	4 Dokumen	Rp.53,280,000		0	1 Dokumen	Rp.17,760,000	0	Rp.0		0		0		0	0	Rp.0	0	0	4	Rp.0	100	0		Akan dilaksanakan di triwulan II
	7.01.06.2.01.03	Fasilitasi Pengelolaan Keuangan Desa dan Pendayagunaan Aset Desa	Jumlah Dokumen yang Difasilitasi dalam rangka Pengelolaan Keuangan Desa dan Pendayagunaan Aset Desa	4 Dokumen	Rp.117,969,000		0	1 Dokumen	Rp.39,323,000	0	Rp.0		0		0		0	0		0		4		100			Progres Sedang dilaksanakan
	7.01.06.2.01.17	Koordinasi Pendampingan Desa di Wilayahnya	Jumlah Laporan Hasil Koordinasi Pendampingan Desa di Wilayahnya	4 Laporan	Rp.14,400,000		0	1 Laporan	Rp.4,800,000	0	Rp.0		0		0		0	0		0		4		100			Akan dilakukan di triwulan II
Rata-rata Capaian kinerja (%)																				0%	0%			%	%		
Predikat Kinerja																				Sangat Rendah	Sangat Rendah						
	7.01.04	**PROGRAM KOORDINASI KETENTRAMAN DAN KETERTIBAN UMUM**	Persentase pengendalian gangguan ketertiban masyarakat	100 %	49,401,009				Rp.37,316,000		Rp.7,986,000								Rp.7,986,000		21		Rp.7,986,000		0	Kantor Camat Janapria	
	7.01.04.2.03	**Koordinasi Upaya Penyelenggaraan Ketentraman dan Ketertiban Umum**	Laporan hasil Koordinasi penyelenggaraan ketentraman dan ketertiban umum	3 Laporan	Rp.49,401,009			3 Laporan	Rp.37,316,000		Rp.7,986,000				0				Rp.7,986,000		21		Rp.7,986,000				
	7.01.04.2.03.01	Sinergitas dengan Kepolisian Negara Republik Indonesia, Tentara Nasional Indonesia dan Instansi Vertikal di Wilayah Kecamatan	Jumlah Laporan Hasil Sinergitas dengan Kepolisian Negara Republik Indonesia, Tentara Nasional Indonesia dan Instansi Vertikal di Wilayah Kecamatan	3 Laporan	Rp.111,948,000		0	1 Laporan	Rp.37,316,000	0	Rp.7,986,000		0		0		0	0	Rp.7,986,000	0	21	3	Rp.7,986,000	100	7		Progres
Rata-rata Capaian kinerja (%)																				0%	21%			%	%		
Predikat Kinerja																				Sangat Rendah	Tinggi						
Jumlah Anggaran dan Realisasi dari Seluruh Program									Rp.2,787,957,370		Rp.766,910,370		Rp.0		Rp.0		Rp.0		Rp.766,910,370								

TOTAL RATA-RATA CAPAIAN KINERJA DAN ANGGARAN DARI SELURUH PROGRAM(%)	24 %	33 %						
PREDIKAT KINERJA DARI SELURUH PROGRAM	Sangat Tinggi	Sangat Tinggi						
Faktor pendorong keberhasilan kinerja:								
Faktor penghambat pencapaian kinerja:								
Tindak lanjut yang diperlukan dalam triwulan berikutnya:								
Tindak lanjut yang diperlukan dalam Renja SKPD tahun berikutnya :								

Evaluasi Terhadap Hasil Renja Perangkat Daerah Lingkup Kabupaten/Kota

Renja Perangkat Daerah Kantor Camat Jonggat Kabupaten Lombok Tengah

Triwulan I Tahun 2024

No	Kode	Urusan/Bidang Urusan Pemerintahan Daerah Dan Program/Kegiatan/Sub Kegiatan	Indikator Kinerja Program (outcome)/ Kegiatan (output)	Target Renstra SKPD pada Tahun 2026 (Akhir Periode Renstra SKPD)		Realisasi Capaian Kinerja Renstra SKPD s.d Renja SKPD Tahun Lalu		Target Kinerja dan Anggaran Renja SKPD Tahun Berjalan yang dievaluasi (2024)		Realisasi Kinerja Pada Triwulan								Realisasi Capaian Kinerja dan Anggaran Renja SKPD yang Dievaluasi		Tingkat Capaian Kinerja dan Realisasi Anggaran Renja SKPD yang dievaluasi (%) (2024)		Realisasi Kinerja dan Anggaran Renstra SKPD s/d Tahun 2024		Tingkat Capaian Kinerja dan Realisasi Anggaran Renstra SKPD s.d. Thn 2024 (%)		Unit Perangkat Daerah Penanggung Jawab	Ket
										1		2		3		4											
1	2	3	4	5		6		7		8		9		10		11		12 = 8+9+10+11		13 = 12/7 x 100%		14 = 6 + 12		15=14/5 x100%		16	17
				K	Rp	K	Rp	K	Rp	K	Rp	K	Rp	K	Rp	K	Rp	K	Rp	K (%)	Rp (%)	K	Rp	K (%)	Rp (%)		
	7	**UNSUR KEWILAYAHAN**																									
	7.01	**KECAMATAN**																									
	9.XX.01	**PROGRAM PENUNJANG URUSAN PEMERINTAHAN DAERAH KABUPATEN/KOTA**	Nilai SAKIP OPD	B Predikat	13,909,247,195		0		Rp.1,968,120,212		Rp.612,443,766		0				0		Rp.612,443,766		31		Rp.612,443,766			Kantor Camat Jonggat	
	9.XX.01.2.02	**Administrasi Keuangan Perangkat Daerah**	okumen administrasi keuangan PD	12 Dokumen	Rp.11,950,672,617		Rp.0	12 Dokumen	Rp.1,657,185,545	3 Dokumen	Rp.491,800,538		0		0		0	3	Rp.491,800,538	3	30		Rp.491,800,538				
	7.01.01.2.02.01	Penyediaan Gaji dan Tunjangan ASN	Jumlah Orang yang Menerima Gaji dan Tunjangan ASN	20 OB	Rp.4,912,600,635	18 OB	0	280 OB	Rp.1,637,533,545	60	Rp.487,105,538		0		0		0	60	Rp.487,105,538	21	30	78	Rp.487,105,538	390			Sudah Menerima Gaji dan Tunjangan ASN
	7.01.01.2.02.07	Koordinasi dan Penyusunan Laporan Keuangan Bulanan/Triwulanan/Semesteran SKPD	Laporan keuangan bulanan/triwulan/semesteran SKPD	18 laporan	Rp.47,970,000		0		Rp.15,990,000	4	Rp.4,695,000		0		0		0	4	Rp.4,695,000	22	29	22	Rp.4,695,000	122			Kegiatan baru berjalan 30%
	9.XX.01.2.01	**Perencanaan, Penganggaran, dan Evaluasi Kinerja Perangkat Daerah**	Dokumen Perencanaan, penganggaran dan evaluasi kinerja PD	7 Dokumen	Rp.369,681,786			7 Dokumen	Rp.13,563,500	Dokumen	Rp.10,875,000				0				Rp.10,875,000		80		Rp.10,875,000				
	7.01.01.2.01.01	Penyusunan Dokumen Perencanaan Perangkat Daerah	Renja, RKT	2 dokumen	Rp.7,788,000		0		Rp.2,596,000	2	Rp.2,568,000		0		0		0	2	Rp.2,568,000	100	99	4	Rp.2,568,000	200			sudah selesai kegiatan
	7.01.01.2.01.02	Koordinasi dan Penyusunan Dokumen RKA-SKPD	Dokumen RKA-SKPD	1 dokumen	Rp.5,649,000		0	1 Dokumen dokumen	Rp.1,883,000	1	Rp.1,869,000		0		0		0	1	Rp.1,869,000	100		2	Rp.1,869,000	200			Sudah Selesai pelaksanaan Kegiatan
	7.01.01.2.01.04	Koordinasi dan Penyusunan DPA-SKPD	Dokumen DPA-SKPD	1 dokumen	Rp.7,428,000		0	1 Dokumen dokumen	Rp.2,476,000	1	Rp.2,448,000		0		0		0	1	Rp.2,448,000	100		2	Rp.2,448,000	200			Kegiatan telah selesai
	7.01.01.2.01.06	Koordinasi dan Penyusunan Laporan Capaian Kinerja dan Ikhtisar Realisasi Kinerja SKPD	Laporan capaian kinerja dan ikhtisar realilsasi kinerja SKPD	2 laporan	Rp.12,127,500		0		Rp.4,042,500	2	Rp.3,990,000		0		0		0	2	Rp.3,990,000	100		4	Rp.3,990,000	200			Kegiatan telah selesai
	9.XX.01.2.06	**Administrasi Umum Perangkat Daerah**	Laporan administrasi umum PD	1 Dokumen	Rp.1,469,867,884			1 Dokumen	Rp.197,027,627		Rp.73,627,820				0				Rp.73,627,820		37		Rp.73,627,820				
	7.01.01.2.06.01	Penyediaan Komponen Instalasi Listrik/Penerangan Bangunan Kantor	Jumlah paket instalasi listrik/penerangan bangunan kantor yang disediakan	1 paket	Rp.18,189,180		0		Rp.6,063,060	1	Rp.6,024,800		0		0		0	1	Rp.6,024,800	100		2	Rp.6,024,800	200			Kegiatan telah selesai
	7.01.01.2.06.02	Penyediaan Peralatan dan Perlengkapan Kantor	Jumlah paket peralatan dan perlengkapan kantor yang disediakan	1 paket	Rp.282,055,701		0		Rp.94,018,567	0.13	Rp.13,147,500		0		0		0	0.13	Rp.13,147,500	13	14	1.13	Rp.13,147,500	113			Kegiatan masih berjalan
	7.01.01.2.06.04	Penyediaan Bahan Logistik Kantor	Jumlah paket bahan logistik kantor yang disediakan	1 paket	Rp.180,000,000		0		Rp.60,000,000	0.6	Rp.36,000,000		0		0		0	0.6	Rp.36,000,000	60	60	1.6	Rp.36,000,000	160			Kegiatan baru dilaksanakan 60%
	7.01.01.2.06.09	Penyelenggaraan Rapat Koordinasi dan Konsultasi SKPD	Laporan penyelenggaraan rapat koordinasi dan onsultasi SKPD	6 laporan	Rp.110,838,000		0	4 laporan	Rp.36,946,000	3	Rp.18,455,520		0		0		0	3	Rp.18,455,520	75	50	9	Rp.18,455,520	150			Kegiatan baru mencapai 50%
	9.XX.01.2.09	**Pemeliharaan Barang Milik Daerah Penunjang Urusan Pemerintahan Daerah**	Dokumen administrasi BMD pada SKPD	1 Dokumen	Rp.71,952,271				Rp.65,445,890		Rp.21,464,415				0				Rp.21,464,415		33		Rp.21,464,415				
	7.01.01.2.09.01	Penyediaan Jasa Pemeliharaan, Biaya Pemeliharaan dan Pajak Kendaraan Perorangan Dinas atau Kendaraan Dinas Jabatan	Jumlah kendaraan perorangan dinas atau kendaraan dinas jabatan yang dipelihara dan dibayarkan pajaknya	16 unit	Rp.196,337,670		0		Rp.65,445,890	8	Rp.21,464,415		0		0		0	8	Rp.21,464,415	50	33	24	Rp.21,464,415	150			Kegiatan masih berjalan
	9.XX.01.2.07	**Pengadaan Barang Milik Daerah Penunjang Urusan Pemerintah Daerah**	Persentase Barang Milik Daerah Kondisi Baik	0 unit	Rp.0	3 unit		0 unit	Rp.9,729,750		Rp.0				0				Rp.0		0		Rp.0		1		
	9.XX.01.2.08	**Penyediaan Jasa Penunjang Urusan Pemerintahan Daerah**	BMD Tercatat	1 Dokumen	Rp.47,072,637			1 Dokumen	Rp.25,167,900		Rp.14,675,993				0				Rp.14,675,993		58		Rp.14,675,993				
	7.01.01.2.08.02	Penyediaan Jasa Komunikasi, Sumber Daya Air dan Listrik	Jumlah laporan penyediaan jasa komunikasi, sumber daya air dan listrik yang disediakan	12 laporan	Rp.75,503,700		0		Rp.25,167,900	3	Rp.14,675,993		0		0		0	3	Rp.14,675,993	25	58	15	Rp.14,675,993	125			Kegiatan masih berjalan
Rata-rata Capaian kinerja (%)																				64%	31%			%	%		
Predikat Kinerja																				Sangat Tinggi	Sangat Tinggi						
	7.01.04	**PROGRAM KOORDINASI KETENTRAMAN DAN KETERTIBAN UMUM**	Persentase pengendalian gangguan ketertiban masyarakat	100 %	53,699,488				Rp.24,510,000		Rp.5,970,000								Rp.5,970,000		24		Rp.5,970,000			Kantor Camat Jonggat	
	7.01.04.2.03	**Koordinasi Upaya Penyelenggaraan Ketentraman dan Ketertiban Umum**	Laporan hasil Koordinasi penyelenggaraan ketentraman dan ketertiban umum (Dokumen)	1 Dokumen	Rp.53,699,488				Rp.24,510,000		Rp.5,970,000				0				Rp.5,970,000		24		Rp.5,970,000				
	7.01.04.2.03.01	Sinergitas dengan Kepolisian Negara Republik Indonesia, Tentara Nasional Indonesia dan Instansi Vertikal di Wilayah Kecamatan	Jumlah laporan hasil sinergitas dengan kepolisian negara republik indonesia, tentara nasionnal indonesia dan instansi vertikal di wilayah kecamatan	1 laporan	Rp.73,530,000		0	12 laporan	Rp.24,510,000	3	Rp.5,970,000		0		0		0	3	Rp.5,970,000	25	24	4	Rp.5,970,000	400			Masih Dalam Pelaksanaan Kegiatan
Rata-rata Capaian kinerja (%)																				25%	24%			%	%		
Predikat Kinerja																				Sangat Tinggi	Sangat Tinggi						

	7.01.05	**PROGRAM PENYELENGGARAAN URUSAN PEMERINTAHAN UMUM**	Persentase urusan pemerintahan umum yang dikoordinasikan	100 %	378,116,004				Rp.351,952,497		Rp.66,000,000							Rp.66,000,000		19		Rp.66,000,000			Kantor Camat Jonggat	
	7.01.05.2.01	**Penyelenggaraan Urusan Pemerintahan Umum sesuai Penugasan Kepala Daerah**	Laporan hasil penyelenggaraan urusan pemerintahan umum (Dokumen)	1 Dokumen	Rp.378,116,004				Rp.351,952,497		Rp.66,000,000				0			Rp.66,000,000		19		Rp.66,000,000				
	7.01.05.2.01.04	Pembinaan Kerukunan Antarsuku dan Intrasuku, Umat Beragama, Ras, dan Golongan Lainnya Guna Mewujudkan Stabilitas Keamanan Lokal, Regional, dan Nasional	Jumlah orang yang mengikuti pembinaan kerukunan antar suku dan intra suku, umat beragama, ras dan golongan lainnya guna mewujudkan stabilitas keamanan lokal, regional, dan nasional	1000 Orang	Rp.1,055,857,491		0		Rp.351,952,497	250	Rp.66,000,000		0		0		0	250	Rp.66,000,000	25	19	1250	Rp.66,000,000	125			Masih dalam proses pelaksanaan kegiatan
Rata-rata Capaian kinerja (%)																				25%	19%			%	%		
Predikat Kinerja																				Sangat Tinggi	Tinggi						
	7.01.06	**PROGRAM PEMBINAAN DAN PENGAWASAN PEMERINTAHAN DESA**	Persentase desa yang menyampaikan laporan kinerja tepat waktu	95 %	201,183,124	93 %		95 %	Rp.31,122,000		Rp.10,639,200							Rp.10,639,200		34		Rp.10,639,200			Kantor Camat Jonggat	
	7.01.06.2.01	**Fasilitasi, Rekomendasi dan Koordinasi Pembinaan dan Pengawasan Pemerintahan Desa**	Laporan hasil Fasilitasi, Rekomendasi dan Koordinasi Pembinaan dan Pengawasan Pemerintahan Desa (Dokumen)	1 Dokumen	Rp.201,183,124				Rp.31,122,000		Rp.10,639,200				0			Rp.10,639,200		34		Rp.10,639,200				
	7.01.06.2.01.02	Fasilitasi Administrasi Tata Pemerintahan Desa	Jumlah dokumen yang difasilitasi dalam rangka administrasi tata pemerintahan desa	13 dokumen	Rp.54,100,800		0		Rp.18,033,600	6	Rp.3,120,000		0		0		0	6	Rp.3,120,000	46	17	19	Rp.3,120,000	146			Kegiatan masih berjalan
	7.01.06.2.01.17	Koordinasi Pendampingan Desa di Wilayahnya	Jumlah laporan hasil koordinasi pendampingan desa di wilayahnya	13 laporan	Rp.39,265,200		0		Rp.13,088,400	6	Rp.7,519,200		0		0		0	6	Rp.7,519,200	46	57	19	Rp.7,519,200	146			Kegiatan masih berjalan
Rata-rata Capaian kinerja (%)																				46%	34%			%	%		
Predikat Kinerja																				Sangat Tinggi	Sangat Tinggi						
	7.01.03	**PROGRAM PEMBERDAYAAN MASYARAKAT DESA DAN KELURAHAN**	Persentase usulan masyarakat yang disetujui	20 %	79,373,430	15 %		20 %	Rp.30,476,284		Rp.29,958,500							Rp.29,958,500		98		Rp.29,958,500			Kantor Camat Jonggat	
	7.01.03.2.01	**Koordinasi Kegiatan Pemberdayaan Desa**	Dokumen perencanaan dan hasil pemberdayaan desa (Dokume	1 Dokumen	Rp.79,373,430				Rp.30,476,284		Rp.29,958,500				0			Rp.29,958,500		98		Rp.29,958,500				
	7.01.03.2.01.01	Peningkatan Partisipasi Masyarakat dalam Forum Musyawarah Perencanaan Pembangunan di Desa	Jumlah lembaga kemasyarakatan yang berpartisipasi dalam forum musyawarah perencanaan pembangunan di desa	10 lembaga kemasyarakatan	Rp.91,428,852		0		Rp.30,476,284	10	Rp.29,958,500		0		0		0	10	Rp.29,958,500	100	98	20	Rp.29,958,500	200			Kegiatan telah selesai dilaksanakan
Rata-rata Capaian kinerja (%)																				100%	98%			%	%		
Predikat Kinerja																				Sangat Tinggi	Sangat Tinggi						
	7.01.02	**PROGRAM PENYELENGGARAAN PEMERINTAHAN DAN PELAYANAN PUBLIK**	Persentase penyelenggaraan pelayanan yang dilimpahkan	100 %	214,797,951				Rp.93,733,164		Rp.20,904,000							Rp.20,904,000		22		Rp.20,904,000			Kantor Camat Jonggat	
	7.01.02.2.01	**Koordinasi Penyelenggaraan Kegiatan Pemerintahan di Tingkat Kecamatan**	Laporan hasil Koordinasi Penyelenggaraan Kegiatan Pemerintahan di Tingkat Kecamatan (Dokumen)Laporan hasil Koordinasi Penyelenggaraan Kegiatan Pemerintahan di Tingkat Kecamatan (Dokumen)	3 Dokumen	Rp.82,380,415			3 Dokumen	Rp.13,186,000		Rp.8,112,000				0			Rp.8,112,000		62		Rp.8,112,000				
	7.01.02.2.01.01	Koordinasi/Sinergi Perencanaan dan Pelaksanaan Kegiatan Pemerintahan dengan Perangkat Daerah dan Instansi Vertikal Terkait	Laporan koordinasi/sinergi perencanaan dan pelaksanaan kegiatan pemerintahan dengan perangkat daerah dan instansi vertikal terkait	13 laporan	Rp.39,558,000		0		Rp.13,186,000	4	Rp.8,112,000		0		0		0	4	Rp.8,112,000	31	62	17	Rp.8,112,000	131			Kegiatan masih berjalan
	7.01.02.2.04	**Pelaksanaan Urusan Pemerintahan yang Dilimpahkan kepada Camat**	Laporan Pelaksanaan urusan pemerintahan yang dilimpahkan kepada camat (Dokumen)	1 Dokumen	Rp.132,417,536			1 Dokumen	Rp.80,547,164		Rp.12,792,000				0			Rp.12,792,000		16		Rp.12,792,000				
	7.01.02.2.04.03	Pelaksanaan Urusan Pemerintahan yang terkait dengan Kewenangan Lain yang Dilimpahkan	Jumlah laporan pelaksanaan kewenangan yang dilimpahkan	12 laporan	Rp.241,641,492		0		Rp.80,547,164	3	Rp.12,792,000		0		0		0	3	Rp.12,792,000	25	16	15	Rp.12,792,000	125			Kegiatan masih berjalan
Rata-rata Capaian kinerja (%)																				28%	22%			%	%		
Predikat Kinerja																				Sangat Tinggi	Tinggi						
Jumlah Anggaran dan Realisasi dari Seluruh Program									Rp.2,499,914,157		Rp.745,915,466		Rp.0		Rp.0		Rp.0		Rp.745,915,466								
TOTAL RATA-RATA CAPAIAN KINERJA DAN ANGGARAN DARI SELURUH PROGRAM(%)																				48 %	38 %						
PREDIKAT KINERJA DARI SELURUH PROGRAM																				Sangat Tinggi	Sangat Tinggi						

Faktor pendorong keberhasilan kinerja:

Faktor penghambat pencapaian kinerja:

Tindak lanjut yang diperlukan dalam triwulan berikutnya:

Tindak lanjut yang diperlukan dalam Renja SKPD tahun berikutnya :

Evaluasi Terhadap Hasil Renja Perangkat Daerah Lingkup Kabupaten/Kota

Renja Perangkat Daerah Kantor Camat Kopang Kabupaten Lombok Tengah

Triwulan I Tahun 2024

No	Kode	Urusan/Bidang Urusan Pemerintahan Daerah Dan Program/Kegiatan/Sub Kegiatan	Indikator Kinerja Program (outcome)/ Kegiatan (output)	Target Renstra SKPD pada Tahun 2026 (Akhir Periode Renstra SKPD)		Realisasi Capaian Kinerja Renstra SKPD s.d Renja SKPD Tahun Lalu		Target Kinerja dan Anggaran Renja SKPD Tahun Berjalan yang dievaluasi (2024)		Realisasi Kinerja Pada Triwulan								Realisasi Capaian Kinerja dan Anggaran Renja SKPD yang Dievaluasi		Tingkat Capaian Kinerja dan Realisasi Anggaran Renja SKPD yang dievaluasi (%) (2024)		Realisasi Kinerja dan Anggaran Renstra SKPD s/d Tahun 2024		Tingkat Capaian Kinerja dan Realisasi Anggaran Renstra SKPD s.d. Thn 2024 (%)		Unit Perangkat Daerah Penanggung Jawab	Ket
										1		2		3		4											
1	2	3	4	5		6		7		8		9		10		11		12 = 8+9+10+11		13 = 12/7 x 100%		14 = 6 + 12		15=14/5 x100%		16	17
				K	Rp	K	Rp	K	Rp	K	Rp	K	Rp	K	Rp	K	Rp	K	Rp	K (%)	Rp (%)	K	Rp	K (%)	Rp (%)		
	7	**UNSUR KEWILAYAHAN**																									
	7.01	**KECAMATAN**																									
	7.01.04	**PROGRAM KOORDINASI KETENTRAMAN DAN KETERTIBAN UMUM**	Persentase pengendalian gangguan ketertiban masyarakat	100 %	51,371,254		0		Rp.66,000,000		Rp.4,500,000		0				0		Rp.4,500,000		7		Rp.4,500,000			Kantor Camat Kopang	
	7.01.04.2.03	**Koordinasi Upaya Penyelenggaraan Ketentraman dan Ketertiban Umum**	Laporan Hasil Koordinasi Penyelenggaraan Ketenteraman dan Ketertiban Umum	1 Laporan	Rp.51,371,254		Rp.0	1 Laporan	Rp.66,000,000		Rp.4,500,000		0		0		0		Rp.4,500,000		7		Rp.4,500,000				
	7.01.04.2.03.01	Sinergitas dengan Kepolisian Negara Republik Indonesia, Tentara Nasional Indonesia dan Instansi Vertikal di Wilayah Kecamatan	Persentase pengendalian gangguan ketertiban masyarakat	1 laporan	Rp.198,000,000		0		Rp.66,000,000	0	Rp.4,500,000		0		0		0	0	Rp.4,500,000	0	7	1	Rp.4,500,000	100			Masih Dalam Pelaksanaan Kegiatan
Rata-rata Capaian kinerja (%)																				0%	7%			%	%		
Predikat Kinerja																				Sangat Rendah	Sangat Rendah						
	9.XX.01	**PROGRAM PENUNJANG URUSAN PEMERINTAHAN DAERAH KABUPATEN/KOTA**	Nilai SAKIP OPD	B %	16,554,645,913				Rp.2,385,302,089		Rp.505,796,330								Rp.505,796,330		21		Rp.505,796,330			Kantor Camat Kopang	
	9.XX.01.2.02	**Administrasi Keuangan Perangkat Daerah**	Dokumen administrasi keuangan PD	12 Laporan	Rp.14,330,310,642			12 Laporan	Rp.2,143,337,854		Rp.454,686,199				0				Rp.454,686,199		21		Rp.454,686,199				
	7.01.01.2.02.01	Penyediaan Gaji dan Tunjangan ASN	Jumlah Orang yang Menerima Gaji dan Tunjangan ASN	21 OB	Rp.6,394,143,312		0	294 OB	Rp.2,131,381,104	84	Rp.453,313,199		0		0		0	84	Rp.453,313,199	29	21	105	Rp.453,313,199	500			sudah terbayar 100%
	7.01.01.2.02.05	Koordinasi dan Penyusunan Laporan Keuangan Akhir Tahun SKPD	umlah Laporan Keuangan Akhir Tahun SKPD dan Laporan Hasil Koordinasi Penyusunan Laporan Keuangan Akhir Tahun SKPD	1 laporan	Rp.7,916,250		0		Rp.2,638,750	0	Rp.0		0		0		0	0	Rp.0	0	0	1	Rp.0	100	0		Dalam Tahapan
	9.XX.01.2.01	**Perencanaan, Penganggaran, dan Evaluasi Kinerja Perangkat Daerah**	Dokumen Perencanaan, penganggaran dan evaluasi kinerja PD	7 Dokumen	Rp.362,985,906			7 Dokumen	Rp.3,845,000		Rp.3,845,000				0				Rp.3,845,000		100		Rp.3,845,000				
	7.01.01.2.01.02	Koordinasi dan Penyusunan Dokumen RKA-SKPD	Jumlah Dokumen RKA-SKPD dan Laporan Hasil Koordinasi Penyusunan Dokumen RKA-SKPD	1 DOKUMEN	Rp.5,767,500		0		Rp.1,922,500	1	Rp.1,922,500		0		0		0	1	Rp.1,922,500	100	100	2	Rp.1,922,500	200	33		Selesai
	7.01.01.2.01.04	Koordinasi dan Penyusunan DPA-SKPD	umlah Dokumen DPA-SKPD dan Laporan Hasil Koordinasi Penyusunan Dokumen DPA-SKPD	1 dokumen			0		Rp.1,922,500	0	Rp.1,922,500		0		0		0	0		0		1		100			-
	9.XX.01.2.08	**Penyediaan Jasa Penunjang Urusan Pemerintahan Daerah**	Layanan pemerintahan daerah	12 Bulan	Rp.36,379,261			12 Bulan	Rp.20,219,600		Rp.3,901,251				0				Rp.3,901,251		19		Rp.3,901,251				
	7.01.01.2.08.02	Penyediaan Jasa Komunikasi, Sumber Daya Air dan Listrik	tersedianya layanan administrasi perkantoran	12 bulan	Rp.60,658,800		0		Rp.20,219,600	3	Rp.3,901,251		0		0		0	3	Rp.3,901,251	25	19	15	Rp.3,901,251	125			Dalam Tahapan
	9.XX.01.2.06	**Administrasi Umum Perangkat Daerah**	Laporan administrasi umum PD	4 Laporan	Rp.1,552,844,255			4 Laporan	Rp.134,131,463		Rp.24,243,380				0				Rp.24,243,380		18		Rp.24,243,380				
	7.01.01.2.06.01	Penyediaan Komponen Instalasi Listrik/Penerangan Bangunan Kantor	Jumlah Paket Komponen Instalasi Listrik/Penerangan Bangunan Kantor yang Disediakan	1 paket	Rp.18,489,846		0		Rp.6,163,282	0	Rp.0		0		0		0	0	Rp.0	0	0	1	Rp.0	100	0		Telah dibayar 3 bulan
	7.01.01.2.06.02	Penyediaan Peralatan dan Perlengkapan Kantor	tersedianya peralatan dan perlengkapan kantor	1 paket	Rp.124,417,392		0		Rp.41,472,464	0	Rp.0		0		0		0	0		0		1		100			Dalam proses
	7.01.01.2.06.04	Penyediaan Bahan Logistik Kantor	tersedianya peralatan dan perlengkapan kantor	1 paket	Rp.168,093,576		0		Rp.56,031,192	1	Rp.12,385,700		0		0		0	1	Rp.12,385,700	100	22	2	Rp.12,385,700	200	7		dalam Tahapan
	7.01.01.2.06.03	Penyediaan Peralatan Rumah Tangga	tersedianya layanan administrasi perkantoran	1 paket	Rp.30,734,775		0		Rp.10,244,925	0	Rp.0		0		0		0	0	Rp.0	0	0	1	Rp.0	100	0		Dalam proses
	7.01.01.2.06.09	Penyelenggaraan Rapat Koordinasi dan Konsultasi SKPD	Jumlah Laporan Penyelenggaraan Rapat Koordinasi dan Konsultasi SKPD	4 laporan	Rp.60,658,800		0		Rp.20,219,600	2	Rp.11,857,680		0		0		0	2	Rp.11,857,680	50	59	6	Rp.11,857,680	150	20		Dalam Tahapan
	9.XX.01.2.09	**Pemeliharaan Barang Milik Daerah Penunjang Urusan Pemerintahan Daerah**	BMD Kondisi Baik	7 jenis	Rp.272,125,849			7 jenis	Rp.83,768,172		Rp.19,120,500				0				Rp.19,120,500		23		Rp.19,120,500				

	7.01.01.2.09.02	Penyediaan Jasa Pemeliharaan, Biaya Pemeliharaan, Pajak, dan Perizinan Kendaraan Dinas Operasional atau Lapangan	sarana prasarana kondisi baik	12 unit	Rp.251,304,516		0		Rp.83,768,172	12	Rp.19,120,500		0		0		0	12	Rp.19,120,500	100	23	24	Rp.19,120,500	200			Dalam Tahapan
Rata-rata Capaian kinerja (%)																				37%	21%			%	%			
Predikat Kinerja																				Sangat Tinggi	Tinggi							
	7.01.05	**PROGRAM PENYELENGGARAAN URUSAN PEMERINTAHAN UMUM**	rsentase urusan pemerintahan umum yang dikoordinasikan	100 %	361,722,129				Rp.319,338,817		Rp.31,695,000								Rp.31,695,000		10		Rp.31,695,000			Kantor Camat Kopang	
	7.01.05.2.01	**Penyelenggaraan Urusan Pemerintahan Umum sesuai Penugasan Kepala Daerah**	Laporan hasil Koordinasi penyelenggaraan ketentraman dan ketertiban umum	1 Dokumen	Rp.361,722,129			1 Dokumen	Rp.319,338,817		Rp.31,695,000				0				Rp.31,695,000		10		Rp.31,695,000				
	7.01.05.2.01.01	Pembinaan Wawasan Kebangsaan dan Ketahanan Nasional dalam rangka Memantapkan Pengamalan Pancasila, Pelaksanaan Undang-Undang Dasar Negara Republik Indonesia Tahun 1945, Pelestarian Bhinneka Tunggal Ika serta Pemertahanan dan Pemeliharaan Keutuhan Negara Kesatuan Republik Indonesia	persentase layanan masyarakat	8 dokumen	Rp.958,016,451		0		Rp.319,338,817	3	Rp.31,695,000		0		0		0	3	Rp.31,695,000	38	10	11	Rp.31,695,000	138			Dalam Tahapan
Rata-rata Capaian kinerja (%)																				38%	10%			%	%			
Predikat Kinerja																				Sangat Tinggi	Sangat Rendah							
	7.01.03	**PROGRAM PEMBERDAYAAN MASYARAKAT DESA DAN KELURAHAN**	Persentase usulan masyarakat yang disetujui	20 %	75,932,057	15 %		20 %	Rp.25,472,345		Rp.25,472,345								Rp.25,472,345		100		Rp.25,472,345			Kantor Camat Kopang	
	7.01.03.2.01	**Koordinasi Kegiatan Pemberdayaan Desa**	Laporan perencanaan dan hasil pemberdayaan desa	2 Laporan	Rp.75,932,057			2 Laporan	Rp.25,472,345		Rp.25,472,345				0				Rp.25,472,345		100		Rp.25,472,345				
	7.01.03.2.01.01	Peningkatan Partisipasi Masyarakat dalam Forum Musyawarah Perencanaan Pembangunan di Desa	Porsentase Kegiatan Pemberdayaan Masyarakat Desa dan Kelurahan yang di koordinasikan	13 desa	Rp.76,417,035		0		Rp.25,472,345	5	Rp.25,472,345		0		0		0	5	Rp.25,472,345	38	100	18	Rp.25,472,345	138			Tahapan baru 5 desa
Rata-rata Capaian kinerja (%)																				38%	100%			%	%			
Predikat Kinerja																				Sangat Tinggi	Sangat Tinggi							
	7.01.06	**PROGRAM PEMBINAAN DAN PENGAWASAN PEMERINTAHAN DESA**	Persentase desa yang menyampaikan laporan kinerja tepat waktu	95 %	0	93 %		95 %	Rp.61,040,500		Rp.0								Rp.0		0		Rp.0		1	Kantor Camat Kopang	
	7.01.06.2.01	**Fasilitasi, Rekomendasi dan Koordinasi Pembinaan dan Pengawasan Pemerintahan Desa**	Laporan hasil Fasilitasi, Rekomendasi dan Koordinasi Pembinaan dan Pengawasan Pemerintahan Desa (Dokumen)	1 Dokumen	Rp.0			1 Dokumen	Rp.61,040,500		Rp.0				0				Rp.0		0		Rp.0		1		
	7.01.06.2.01.02	Fasilitasi Administrasi Tata Pemerintahan Desa	Rata-rata capaian pembinaan dan pengawasan pemerintah desa yang telah di fasilitasi, di rekomendasi dan di koordinasikan	13 desa	Rp.120,916,500		0		Rp.40,305,500	5	Rp.0		0		0		0	5	Rp.0	38	0	18	Rp.0	138	0		-
	7.01.06.2.01.03	Fasilitasi Pengelolaan Keuangan Desa dan Pendayagunaan Aset Desa	Jumlah Dokumen yang Difasilitasi dalam rangka Pengelolaan Keuangan Desa dan Pendayagunaan Aset Desa	13 desa	Rp.62,205,000		0		Rp.20,735,000	0	Rp.0		0		0		0	0		0		13		100			Dalam proses
Rata-rata Capaian kinerja (%)																				19%	0%			%	%			
Predikat Kinerja																				Tinggi	Sangat Rendah							
Jumlah Anggaran dan Realisasi dari Seluruh Program									Rp.2,857,153,751		Rp.567,463,675		Rp.0		Rp.0		Rp.0		Rp.567,463,675								
TOTAL RATA-RATA CAPAIAN KINERJA DAN ANGGARAN DARI SELURUH PROGRAM(%)																				26 %	28 %							
PREDIKAT KINERJA DARI SELURUH PROGRAM																				Sangat Tinggi	Sangat Tinggi							

Faktor pendorong keberhasilan kinerja:

Faktor penghambat pencapaian kinerja:

Tindak lanjut yang diperlukan dalam triwulan berikutnya:

Tindak lanjut yang diperlukan dalam Renja SKPD tahun berikutnya :

Evaluasi Terhadap Hasil Renja Perangkat Daerah Lingkup Kabupaten/Kota

Renja Perangkat Daerah Kantor Camat Praya Kabupaten Lombok Tengah

Triwulan I Tahun 2024

No	Kode	Urusan/Bidang Urusan Pemerintahan Daerah Dan Program/Kegiatan/Sub Kegiatan	Indikator Kinerja Program (outcome)/ Kegiatan (output)	Target Renstra SKPD pada Tahun 2026 (Akhir Periode Renstra SKPD)		Realisasi Capaian Kinerja Renstra SKPD s.d Renja SKPD Tahun Lalu		Target Kinerja dan Anggaran Renja SKPD Tahun Berjalan yang dievaluasi (2024)		Realisasi Kinerja Pada Triwulan								Realisasi Capaian Kinerja dan Anggaran Renja SKPD yang Dievaluasi		Tingkat Capaian Kinerja dan Realisasi Anggaran Renja SKPD yang dievaluasi (%) (2024)		Realisasi Kinerja dan Anggaran Renstra SKPD s/d Tahun 2024		Tingkat Capaian Kinerja dan Realisasi Anggaran Renstra SKPD s.d. Thn 2024 (%)		Unit Perangkat Daerah Penanggung Jawab	Ket
										1		2		3		4											
1	2	3	4	5		6		7		8		9		10		11		12 = 8+9+10+11		13 = 12/7 x 100%		14 = 6 + 12		15=14/5 x100%		16	17
				K	Rp	K	Rp	K	Rp	K	Rp	K	Rp	K	Rp	K	Rp	K	Rp	K (%)	Rp (%)	K	Rp	K (%)	Rp (%)		
	7	**UNSUR KEWILAYAHAN**																									
	7.01	**KECAMATAN**																									
	9.XX.01	**PROGRAM PENUNJANG URUSAN PEMERINTAHAN DAERAH KABUPATEN/KOTA**	Nilai SAKIP OPD	B Predikat	52,818,863,625		0		Rp.8,670,166,271		Rp.2,601,257,036		0				0		Rp.2,601,257,036		30		Rp.2,601,257,036			Kantor Camat Praya	
	9.XX.01.2.01	**Perencanaan, Penganggaran, dan Evaluasi Kinerja Perangkat Daerah**	Dokumen Perencanaan, penganggaran, dan evaluasi kinerja Perangkat Daerah	4 Dokumen	Rp.189,792,547		Rp.0	4 Dokumen	Rp.38,725,415		Rp.36,893,612		0		0		0		Rp.36,893,612		95		Rp.36,893,612				
	7.01.01.2.01.01	Penyusunan Dokumen Perencanaan Perangkat Daerah	Jumlah Dokumen Perencanaan Perangkat Daerah	2 Dokumen	Rp.12,240,000		0	2 Dokumen	Rp.4,080,000	0	Rp.24,974,320		0		0		0	0	Rp.24,974,320	0	612	2	Rp.24,974,320	100			Realisasi anggaran yang sudah terrealisasi untuk penunjang Sub Kegiatan
	7.01.01.2.01.02	Koordinasi dan Penyusunan Dokumen RKA-SKPD	Jumlah Dokumen RKA-SKPD dan Laporan Hasil Koordinasi Penyusunan Dokumen RKA-SKPD	1 Dokumen	Rp.30,706,245		0	1 Dokumen	Rp.10,235,415	0	Rp.2,803,292		0		0		0	0	Rp.2,803,292	0	27	1	Rp.2,803,292	100			Realisasi anggaran yang sudah terrealisasi untuk penunjang Sub Kegiatan
	7.01.01.2.01.04	Koordinasi dan Penyusunan DPA-SKPD	Jumlah Dokumen DPA-SKPD dan Laporan Hasil Koordinasi Penyusunan Dokumen DPA-SKPD	1 Dokumen	Rp.16,440,000		0		Rp.5,480,000	0	Rp.3,808,000		0		0		0	0	Rp.3,808,000	0	69	1	Rp.3,808,000	100			Realisasi anggaran yang sudah terrealisasi untuk penunjang Sub Kegiatan
	7.01.01.2.01.06	Koordinasi dan Penyusunan Laporan Capaian Kinerja dan Ikhtisar Realisasi Kinerja SKPD	Jumlah Laporan Capaian Kinerja dan Ikhtisar Realisasi Kinerja SKPD dan Laporan Hasil Koordinasi Penyusunan Laporan Capaian Kinerja dan Ikhtisar Realisasi Kinerja SKPD	12 Bulan	Rp.10,890,000		0	1 Bulan	Rp.3,630,000	1	Rp.3,208,000		0		0		0	1	Rp.3,208,000	100	88	13	Rp.3,208,000	108			Realisasi anggaran yang sudah terrealisasi untuk penunjang Sub Kegiatan
	7.01.01.2.01.07	Evaluasi Kinerja Perangkat Daerah	Jumlah Laporan Evaluasi Kinerja Perangkat Daerah	3 Dokumen	Rp.28,200,000		0		Rp.9,400,000	0	Rp.2,100,000		0		0		0	0	Rp.2,100,000	0	22	3	Rp.2,100,000	100			Realisasi anggaran yang sudah terrealisasi untuk penunjang Sub Kegiatan
	9.XX.01.2.02	**Administrasi Keuangan Perangkat Daerah**	Laporan Administrasi keuangan Perangkat Daerah	4 Laporan	Rp.52,375,371,711				Rp.8,512,630,524		Rp.2,536,042,804				0				Rp.2,536,042,804		30		Rp.2,536,042,804				
	7.01.01.2.02.01	Penyediaan Gaji dan Tunjangan ASN	Laporan Administrasi keuangan Perangkat Daerah	12 Laporan	Rp.25,222,927,668		0	4 Laporan	Rp.8,407,642,556	1	Rp.2,509,410,004		0		0		0	1	Rp.2,509,410,004	25	30	13	Rp.2,509,410,004	108			Realisasi anggaran yang sudah terrealisasi untuk penunjang Sub Kegiatan
	7.01.01.2.02.05	Koordinasi dan Penyusunan Laporan Keuangan Akhir Tahun SKPD	Jumlah Laporan Keuangan Akhir Tahun SKPD dan Laporan Hasil Koordinasi Penyusunan Laporan Keuangan Akhir Tahun SKPD	1 Laporan	Rp.18,678,360		0	16 Laporan	Rp.6,226,120	0	Rp.4,128,000		0		0		0	0	Rp.4,128,000	0	66	1	Rp.4,128,000	100			Realisasi anggaran yang sudah terrealisasi untuk penunjang Sub Kegiatan
	7.01.01.2.02.07	Koordinasi dan Penyusunan Laporan Keuangan Bulanan/Triwulanan/Semesteran SKPD	Jumlah Laporan Keuangan Bulanan/ Triwulanan/ Semesteran SKPD dan Laporan Koordinasi Penyusunan Laporan Keuangan Bulanan/Triwulana n/Semesteran SKPD	17 Laporan	Rp.296,285,544		0	16 Laporan	Rp.98,761,848	0	Rp.22,504,800		0		0		0	0	Rp.22,504,800	0	23	17	Rp.22,504,800	100			Realisasi anggaran yang sudah terrealisasi untuk penunjang Sub Kegiatan
	9.XX.01.2.06	**Administrasi Umum Perangkat Daerah**	Laporan Administrasi Umum	4 Laporan	Rp.50,321,687				Rp.12,044,832		Rp.2,175,000				0				Rp.2,175,000		18		Rp.2,175,000				
	7.01.01.2.06.02	Penyediaan Peralatan dan Perlengkapan Kantor	Jumlah Paket Peralatan dan Perlengkapan Kantor yang Disediakan	12 Paket	Rp.36,134,496		0	3 Paket	Rp.12,044,832	0	Rp.2,175,000		0		0		0	0	Rp.2,175,000	0	18	12	Rp.2,175,000	100			Realisasi anggaran yang sudah terrealisasi untuk penunjang Sub Kegiatan
	9.XX.01.2.08	**Penyediaan Jasa Penunjang Urusan Pemerintahan Daerah**	Layanan pemerintah daerah	12 Laporan	Rp.50,121,944			12 Laporan	Rp.30,355,200		Rp.8,587,620				0				Rp.8,587,620		28		Rp.8,587,620				
	7.01.01.2.08.02	Penyediaan Jasa Komunikasi, Sumber Daya Air dan Listrik	Jumlah Laporan Penyediaan Jasa Komunikasi, Sumber Daya Air dan Listrik yang Disediakan	12 Laporan	Rp.91,065,600		0		Rp.30,355,200	3	Rp.8,587,620		0		0		0	3	Rp.8,587,620	25	28	15	Rp.8,587,620	125			Realisasi anggaran yang sudah terrealisasi untuk penunjang Sub Kegiatan
	9.XX.01.2.09	**Pemeliharaan Barang Milik Daerah Penunjang Urusan Pemerintahan Daerah**	BMD kondisi baik	10 jenis	Rp.153,255,736			10 jenis	Rp.76,410,300		Rp.17,558,000				0				Rp.17,558,000		23		Rp.17,558,000				

	7.01.01.2.09.01	Penyediaan Jasa Pemeliharaan, Biaya Pemeliharaan dan Pajak Kendaraan Perorangan Dinas atau Kendaraan Dinas Jabatan	Jumlah Kendaraan Perorangan Dinas atau Kendaraan Dinas Jabatan yang Dipelihara dan dibayarkan Pajakny	7 Unit	Rp.165,060,900		0		Rp.55,020,300	1	Rp.17,558,000		0		0		0	1	Rp.17,558,000	14	32	8	Rp.17,558,000	114			Realisasianggaran yangsudah terrealisasiuntuk penunjangSub Kegiatan
Rata-rata Capaian kinerja (%)																			15%	30%			%	%		
Predikat Kinerja																			Rendah	Sangat Tinggi						
	7.01.02	**PROGRAM PENYELENGGARAAN PEMERINTAHAN DAN PELAYANAN PUBLIK**	Persentase penyelenggaraan pelayanan yang dilimpahkan	100 %	32,414,663				Rp.96,933,940		Rp.8,501,200								Rp.8,501,200		9		Rp.8,501,200			Kantor Camat Praya	
	7.01.02.2.04	**Pelaksanaan Urusan Pemerintahan yang Dilimpahkan kepada Camat**	Laporan hasil penyelesaian urusan pemerintahan yang dilimpahkan	2 Laporan	Rp.32,414,663			2 Laporan	Rp.96,933,940		Rp.8,501,200				0				Rp.8,501,200		9		Rp.8,501,200				
	7.01.02.2.04.03	Pelaksanaan Urusan Pemerintahan yang terkait dengan Kewenangan Lain yang Dilimpahkan	Laporan hasil penyelesaian urusan pemerintahan yang dilimpahkan	2 Laporan	Rp.290,801,820		0		Rp.96,933,940	0	Rp.8,501,200		0		0		0	0	Rp.8,501,200	0	9	2	Rp.8,501,200	100			Realisasi anggaran yang sudah terrealisasi untuk penunjang Sub Kegiatan
Rata-rata Capaian kinerja (%)																			0%	9%			%	%		
Predikat Kinerja																			Sangat Rendah	Sangat Rendah						
	7.01.03	**PROGRAM PEMBERDAYAAN MASYARAKAT DESA DAN KELURAHAN**	Persentase usulan masyarakat yang disetujui	20 %	31,684,417,019	15 %		20 %	Rp.10,876,251,435		Rp.1,503,545,708								Rp.1,503,545,708		14		Rp.1,503,545,708			Kantor Camat Praya	
	7.01.03.2.01	**Koordinasi Kegiatan Pemberdayaan Desa**	Laporan hasil Koordinasi pemberdayaan desa	2 Laporan	Rp.13,323,895				Rp.14,482,620		Rp.35,747,115				0				Rp.35,747,115		247		Rp.35,747,115				
	7.01.03.2.01.01	Peningkatan Partisipasi Masyarakat dalam Forum Musyawarah Perencanaan Pembangunan di Desa	Jumlah Lembaga Kemasyarakatan yang Berpartisipasi dalam Forum Musyawarah Perencanaan Pembangunan di Desa	1 Lembaga Kemasyarakatn	Rp.43,447,860		0	10 Lembaga Kemasyarakatn	Rp.14,482,620	10	Rp.35,747,115		0		0		0	10	Rp.35,747,115	100	247	11	Rp.35,747,115	1100			Realisasi anggaran yang sudah terrealisasi untuk penunjang Sub Kegiatan
	7.01.03.2.02	**Kegiatan Pemberdayaan Kelurahan**	Laporan perkembangan dan pemberdayaan kelurahan	2 Laporan	Rp.31,671,093,124				Rp.10,861,768,815		Rp.1,467,798,593				0				Rp.1,467,798,593		14		Rp.1,467,798,593				
	7.01.03.2.02.01	Peningkatan Partisipasi Masyarakat dalam Forum Musyawarah Perencanaan Pembangunan di Kelurahan	Jumlah Lembaga Kemasyarakatan yang Berpartisipasi dalam Forum Musyawarah Perencanaan Pembangunan di Desa	1 Laporan	Rp.292,352,769		0	15 Laporan	Rp.97,450,923	15	Rp.88,132,442		0		0		0	15	Rp.88,132,442	100	90	16	Rp.88,132,442	1600			Realisasi Anggaran untuk mendukung sub kegiatan ini
	7.01.03.2.02.02	Pembangunan Sarana dan Prasarana Kelurahan	Jumlah Sarana dan Prasarana Kelurahan yang Terbangun	1 Unit	Rp.9,715,499,292		0	7 Unit	Rp.3,238,499,764	2	Rp.496,473,584		0		0		0	2	Rp.496,473,584	29	15	3	Rp.496,473,584	300			Realisasi anggaran yang sudah terrealisasi untuk penunjang Sub Kegiatan
	7.01.03.2.02.03	Pemberdayaan Masyarakat di Kelurahan	Jumlah Pokmas dan Ormas yang Melaksanakan Pemberdayaan Masyarakat di Kelurahan	9 Pokmas /Ormas	Rp.20,618,593,944		0	10 Pokmas /Ormas	Rp.6,872,864,648	3	Rp.804,107,567		0		0		0	3	Rp.804,107,567	30	12	12	Rp.804,107,567	133			Realisasi anggaran yang sudah terrealisasi untuk penunjang Sub Kegiatan
	7.01.03.2.02.04	Evaluasi Kelurahan	Jumlah Laporan Hasil Evaluasi Kelurahan	9 Laporan	Rp.1,958,860,440		0	12 Laporan	Rp.652,953,480	0	Rp.79,085,000		0		0		0	0	Rp.79,085,000	0		9	Rp.79,085,000	100			Realisasi anggaran yang sudah terrealisasi untuk penunjang Sub Kegiatan
Rata-rata Capaian kinerja (%)																			52%	14%			%	%		
Predikat Kinerja																			Sangat Tinggi	Rendah						
	7.01.04	**PROGRAM KOORDINASI KETENTRAMAN DAN KETERTIBAN UMUM**	Persentase pengendalian gangguan ketertiban masyarakat	100 %	21,000,000				Rp.19,530,000		Rp.13,980,000								Rp.13,980,000		72		Rp.13,980,000			Kantor Camat Praya	
	7.01.04.2.03	**Koordinasi Upaya Penyelenggaraan Ketentraman dan Ketertiban Umum**	Laporan hasil Koordinasi penyelenggaraan ketentraman dan ketertiban umum	3 Laporan	Rp.21,000,000			3 Laporan	Rp.19,530,000		Rp.13,980,000				0				Rp.13,980,000		72		Rp.13,980,000				
	7.01.04.2.03.01	Sinergitas dengan Kepolisian Negara Republik Indonesia, Tentara Nasional Indonesia dan Instansi Vertikal di Wilayah Kecamatan	Jumlah Laporan Hasil Sinergitas dengan Kepolisian Negara Republik Indonesia, Tentara Nasional Indonesia dan Instansi Vertikal di Wilayah Kecamatan	2 Laporan	Rp.58,590,000		0		Rp.19,530,000	0	Rp.13,980,000		0		0		0	0	Rp.13,980,000	0	72	2	Rp.13,980,000	100			Realisasi anggaran yang sudah terrealisasi untuk penunjang Sub Kegiatan
Rata-rata Capaian kinerja (%)																			0%	72%			%	%		
Predikat Kinerja																			Sangat Rendah	Sangat Tinggi						
	7.01.05	**PROGRAM PENYELENGGARAAN URUSAN PEMERINTAHAN UMUM**	Persentase urusan pemerintahan umum yang dikoordinasikan	100 %	546,453,890				Rp.413,369,954		Rp.90,611,828								Rp.90,611,828		22		Rp.90,611,828			Kantor Camat Praya	
	7.01.05.2.01	**Penyelenggaraan Urusan Pemerintahan Umum sesuai Penugasan Kepala Daerah**	Laporan hasil penyelenggaraan urusan pemerintahan umum	3 Laporan	Rp.546,453,890				Rp.413,369,954		Rp.90,611,828				0				Rp.90,611,828		22		Rp.90,611,828				

	7.01.05.2.01.04	Pembinaan Kerukunan Antarsuku dan Intrasuku, Umat Beragama, Ras, dan Golongan Lainnya Guna Mewujudkan Stabilitas Keamanan Lokal, Regional, dan Nasional	Jumlah Orang yang Mengikuti Pembinaan Kerukunan Antar Suku dan Intra Suku , Umat Beragama, Ras, dan Golongan Lainnya Guna Mewujudkan Stabilitas Keamanan Lokal, Regional, dan Nasional	6 Orang	Rp.1,126,259,862		0	1500 Orang	Rp.375,419,954	0	Rp.87,611,828		0		0		0	0	Rp.87,611,828	0	23	6	Rp.87,611,828	100			Realisasianggaran yangsudah terrealisasiuntuk penunjangSub Kegiatan
	7.01.05.2.01.08	Pelaksanaan Tugas Forum Koordinasi Pimpinan di Kecamatan	Jumlah Dokumen Tugas Forum Koordinasi Pimpinan di Kecamatan	1 Dokumen	Rp.113,850,000		0		Rp.37,950,000	0	Rp.3,000,000		0		0		0	0	Rp.3,000,000	0	8	1	Rp.3,000,000	100			Realisasi anggaran yang sudah terrealisasi untuk penunjang Sub Kegiatan
Rata-rata Capaian kinerja (%)																				0%	22%			%	%		
Predikat Kinerja																				Sangat Rendah	Tinggi						
	7.01.06	**PROGRAM PEMBINAAN DAN PENGAWASAN PEMERINTAHAN DESA**	Persentase desa yang menyampaikan laporan kinerja tepat waktu	95 %	72,687,548	93 %		95 %	Rp.26,222,500		Rp.2,964,000								Rp.2,964,000		11		Rp.2,964,000			Kantor Camat Praya	
	7.01.06.2.01	**Fasilitasi, Rekomendasi dan Koordinasi Pembinaan dan Pengawasan Pemerintahan Desa**	Laporan hasil Fasilitasi, Rekomendasi dan Koordinasi Pembinaan dan Pengawasan Pemerintahan Desa	5 Laporan	Rp.72,687,548			5 Laporan	Rp.26,222,500		Rp.2,964,000				0				Rp.2,964,000		11		Rp.2,964,000				
	7.01.06.2.01.02	Fasilitasi Administrasi Tata Pemerintahan Desa	Jumlah Lembaga Kemasyarakatan yang Berpartisipasi dalam Forum Musyawarah Perencanaan Pembangunan di Kelurahan	1 Lembaga Kemasyarakatn	Rp.78,667,500		0	15 Lembaga Kemasyarakatn	Rp.26,222,500	0	Rp.2,964,000		0		0		0	0	Rp.2,964,000	0	11	1	Rp.2,964,000	100			Realisasi anggaran yang sudah terrealisasi untuk penunjang Sub Kegiatan
Rata-rata Capaian kinerja (%)																				0%	11%			%	%		
Predikat Kinerja																				Sangat Rendah	Sangat Rendah						
Jumlah Anggaran dan Realisasi dari Seluruh Program									Rp.20,102,474,100		Rp.4,220,859,772		Rp.0		Rp.0		Rp.0		Rp.4,220,859,772								
TOTAL RATA-RATA CAPAIAN KINERJA DAN ANGGARAN DARI SELURUH PROGRAM(%)																				11 %	26 %						
PREDIKAT KINERJA DARI SELURUH PROGRAM																				Sangat Rendah	Sangat Tinggi						

Faktor pendorong keberhasilan kinerja:

Faktor penghambat pencapaian kinerja:

Tindak lanjut yang diperlukan dalam triwulan berikutnya:

Tindak lanjut yang diperlukan dalam Renja SKPD tahun berikutnya :

Evaluasi Terhadap Hasil Renja Perangkat Daerah Lingkup Kabupaten/Kota

Renja Perangkat Daerah Kantor Camat Praya Barat Kabupaten Lombok Tengah

Triwulan I Tahun 2024

No	Kode	Urusan/Bidang Urusan Pemerintahan Daerah Dan Program/Kegiatan/Sub Kegiatan	Indikator Kinerja Program (outcome)/ Kegiatan (output)	Target Renstra SKPD pada Tahun 2026 (Akhir Periode Renstra SKPD)		Realisasi Capaian Kinerja Renstra SKPD s.d Renja SKPD Tahun Lalu		Target Kinerja dan Anggaran Renja SKPD Tahun Berjalan yang dievaluasi (2024)		Realisasi Kinerja Pada Triwulan								Realisasi Capaian Kinerja dan Anggaran Renja SKPD yang Dievaluasi		Tingkat Capaian Kinerja dan Realisasi Anggaran Renja SKPD yang dievaluasi (%) (2024)		Realisasi Kinerja dan Anggaran Renstra SKPD s/d Tahun 2024		Tingkat Capaian Kinerja dan Realisasi Anggaran Renstra SKPD s.d. Thn 2024 (%)		Unit Perangkat Daerah Penanggung Jawab	Ket
										1		2		3		4											
1	2	3	4	5		6		7		8		9		10		11		12 = 8+9+10+11		13 = 12/7 x 100%		14 = 6 + 12		15=14/5 x100%		16	17
				K	Rp	K	Rp	K	Rp	K	Rp	K	Rp	K	Rp	K	Rp	K	Rp	K (%)	Rp (%)	K	Rp	K (%)	Rp (%)		
	7	**UNSUR KEWILAYAHAN**																									
	7.01	**KECAMATAN**																									
	9.XX.01	**PROGRAM PENUNJANG URUSAN PEMERINTAHAN DAERAH KABUPATEN/KOTA**	Nilai SAKIP OPD	B Predikat	11,464,292,205		0		Rp.2,142,869,780		Rp.435,624,532		0				0		Rp.435,624,532		20		Rp.435,624,532			Kantor Camat Praya Barat	
	9.XX.01.2.01	**Perencanaan, Penganggaran, dan Evaluasi Kinerja Perangkat Daerah**	Dokumen Perencanaan, penganggaran dan evaluasi kinerja PD	7 Dokumen	Rp.279,812,757		Rp.0	7 Dokumen	Rp.23,273,900		Rp.4,290,000		0		0		0		Rp.4,290,000		18		Rp.4,290,000				
	7.01.01.2.01.01	Penyusunan Dokumen Perencanaan Perangkat Daerah	Jumlah Dokumen Perencanaan Perangkat Daerah	1 Dokumen	Rp.17,790,000		0		Rp.5,930,000	1	Rp.3,960,000		0		0		0	1	Rp.3,960,000	100	67	2	Rp.3,960,000	200			Terlaksana
	7.01.01.2.01.02	Koordinasi dan Penyusunan Dokumen RKA-SKPD	Jumlah Dokumen RKA-SKPD dan Laporan Hasil Koordinasi Penyusunan Dokumen RKA-SKPD	Dokumen	Rp.9,435,000	1 Dokumen	0		Rp.3,145,000	1	Rp.330,000		0		0		0	1	Rp.330,000	100	10	2	Rp.330,000	0			Terlaksana
	7.01.01.2.01.04	Koordinasi dan Penyusunan DPA-SKPD	Jumlah Dokumen DPA-SKPD dan Laporan Hasil Koordinasi Penyusunan Dokumen DPA-SKPD	1 Dokumen	Rp.3,135,000		0		Rp.1,045,000	1	Rp.0		0		0		0	1	Rp.0	100	0	2	Rp.0	200	0		Terlaksana
	9.XX.01.2.02	**Administrasi Keuangan Perangkat Daerah**	Dokumen administrasi keuangan PD	8 Dokumen	Rp.9,978,368,073			8 Dokumen	Rp.1,855,879,580		Rp.389,729,249				0				Rp.389,729,249		21		Rp.389,729,249				
	7.01.01.2.02.01	Penyediaan Gaji dan Tunjangan ASN	Jumlah Orang yang Menerima Gaji dan Tunjangan ASN	16 Orang/bulan	Rp.5,368,166,340		0		Rp.1,789,388,780	64	Rp.370,595,749		0		0		0	64	Rp.370,595,749	400	21	80	Rp.370,595,749	500	7		Masih dalam pelaksanaan
	7.01.01.2.02.07	Koordinasi dan Penyusunan Laporan Keuangan Bulanan/Triwulanan/Semesteran SKPD	Jumlah Laporan Keuangan Bulanan/ Triwulanan/Semesteran SKPD dan Laporan Koordinasi Penyusunan Laporan Keuangan Bulanan/Triwulanan/Semesteran SKPD	3 Laporan	Rp.186,098,400		0	2 Laporan	Rp.62,032,800	0	Rp.18,526,300		0		0		0	0	Rp.18,526,300	0	30	3	Rp.18,526,300	100			Masih dalam pelaksanaan
	7.01.01.2.02.05	Koordinasi dan Penyusunan Laporan Keuangan Akhir Tahun SKPD	Jumlah Laporan Keuangan Akhir Tahun SKPD dan Laporan Hasil Koordinasi Penyusunan Laporan Keuangan Akhir Tahun SKPD	1 Laporan	Rp.13,374,000		0		Rp.4,458,000	0	Rp.607,200		0		0		0	0	Rp.607,200	0	14	1	Rp.607,200	100			Masih dalam pelaksanaan
	9.XX.01.2.06	**Administrasi Umum Perangkat Daerah**	Laporan administrasi umum PD	3 Dokumen	Rp.1,011,049,344			3 Dokumen	Rp.127,276,691		Rp.21,718,440				0				Rp.21,718,440		17		Rp.21,718,440				
	7.01.01.2.06.01	Penyediaan Komponen Instalasi Listrik/Penerangan Bangunan Kantor	Jumlah Paket Komponen Instalasi Listrik/Penerangan Bangunan Kantor yang Disediakan	1 Paket	Rp.35,416,908		0		Rp.11,805,636	0	Rp.7,900,000		0		0		0	0	Rp.7,900,000	0	67	1	Rp.7,900,000	100			Masih dalam pelaksanaan
	7.01.01.2.06.04	Penyediaan Bahan Logistik Kantor	Jumlah Paket Bahan Logistik Kantor yang Disediakan	1 Paket	Rp.90,000,000		0		Rp.30,000,000	0	Rp.2,200,000		0		0		0	0	Rp.2,200,000	0	7	1	Rp.2,200,000	100			Masih dalam pelaksanaan
	7.01.01.2.06.09	Penyelenggaraan Rapat Koordinasi dan Konsultasi SKPD	Jumlah Laporan Penyelenggaraan Rapat Koordinasi dan Konsultasi SKPD	1 Laporan	Rp.84,618,000		0		Rp.28,206,000	0	Rp.11,618,440		0		0		0	0	Rp.11,618,440	0	41	1	Rp.11,618,440	100			Masih dalam pelaksanaan
	9.XX.01.2.08	**Penyediaan Jasa Penunjang Urusan Pemerintahan Daerah**	Layanan pemerintahan daerah	12 Bulan	Rp.29,574,139			12 Bulan	Rp.26,200,000		Rp.5,199,443				0				Rp.5,199,443		20		Rp.5,199,443				
	7.01.01.2.08.02	Penyediaan Jasa Komunikasi, Sumber Daya Air dan Listrik	Jumlah Laporan Penyediaan Jasa Komunikasi, Sumber Daya Air dan Listrik yang Disediakan	12 Laporan	Rp.78,600,000		0	1 Laporan	Rp.26,200,000	3	Rp.5,199,443		0		0		0	3	Rp.5,199,443	300	20	15	Rp.5,199,443	125			Masih dalam pelaksanaan
	9.XX.01.2.09	**Pemeliharaan Barang Milik Daerah Penunjang Urusan Pemerintahan Daerah**	BMD Kondisi Baik	4 jenis	Rp.165,487,892			4 jenis	Rp.110,239,609		Rp.14,687,400				0				Rp.14,687,400		13		Rp.14,687,400				
	7.01.01.2.09.01	Penyediaan Jasa Pemeliharaan, Biaya Pemeliharaan dan Pajak Kendaraan Perorangan Dinas atau Kendaraan Dinas Jabatan	Jumlah Kendaraan Perorangan Dinas atau Kendaraan Dinas Jabatan yang Dipelihara dan dibayarkan Pajaknya	12 Unit	Rp.122,400,000		0	11 Unit	Rp.40,800,000	0	Rp.13,860,000		0		0		0	0	Rp.13,860,000	0	34	12	Rp.13,860,000	100			Masih dalam pelaksanaan
	7.01.01.2.09.09	Pemeliharaan/Rehabilitasi Gedung Kantor dan Bangunan Lainnya	Jumlah Gedung Kantor dan Bangunan Lainnya yang Dipelihara/Direhabilitasi	1 Unit	Rp.208,318,827		0		Rp.69,439,609	0	Rp.827,400		0		0		0	0	Rp.827,400	0	1	1	Rp.827,400	100			Masih dalam pelaksanaan
Rata-rata Capaian kinerja (%)																				59%	20%			%	%		
Predikat Kinerja																				Sangat Tinggi	Tinggi						
	7.01.02	**PROGRAM PENYELENGGARAAN PEMERINTAHAN DAN PELAYANAN PUBLIK**	Persentase penyelenggaraan pelayanan yang dilimpahkan	100 %	98,008,451				Rp.93,020,000		Rp.20,428,500								Rp.20,428,500		22		Rp.20,428,500			Kantor Camat Praya Barat	
	7.01.02.2.01	**Koordinasi Penyelenggaraan Kegiatan Pemerintahan di Tingkat Kecamatan**	Laporan hasil Koordinasi Penyelenggaraan Kegiatan Pemerintahan di Tingkat Kecamatan	1 Dokumen	Rp.34,238,398			1 Dokumen	Rp.14,240,000		Rp.1,980,000				0				Rp.1,980,000		14		Rp.1,980,000				
	7.01.02.2.01.01	Koordinasi/Sinergi Perencanaan dan Pelaksanaan Kegiatan Pemerintahan dengan Perangkat Daerah dan Instansi Vertikal Terkait	Jumlah Laporan Koordinasi/SinergiPerencanaan dan Pelaksanaan Kegiatan Pemerintahan dengan Perangkat Daerah dan Instansi Vertikal Terkait	1 Laporan	Rp.42,720,000		0		Rp.14,240,000	0	Rp.1,980,000		0		0		0	0	Rp.1,980,000	0	14	1	Rp.1,980,000	100			Masih dalam pelaksanaan
	7.01.02.2.04	**Pelaksanaan Urusan Pemerintahan yang Dilimpahkan kepada Camat**	Laporan Pelaksanaan urusan pemerintahan yang dilimpahkan kepada camat	1 Dokumen	Rp.63,770,053				Rp.78,780,000		Rp.18,448,500				0				Rp.18,448,500		23		Rp.18,448,500				

	7.01.02.2.04.03	Pelaksanaan Urusan Pemerintahan yang terkait dengan Kewenangan Lain yang Dilimpahkan	Jumlah Laporan Pelaksanaan Kewenangan Lain yang Dilimpahkan	1 Laporan	Rp.236,340,000		0		Rp.78,780,000	0	Rp.18,448,500		0		0		0	0	Rp.18,448,500	0	23	1	Rp.18,448,500	100			Masih dalam pelaksanaan
Rata-rata Capaian kinerja (%)																				0%	22%			%	%		
Predikat Kinerja																				Sangat Rendah	Tinggi						
	7.01.03	**PROGRAM PEMBERDAYAAN MASYARAKAT DESA DAN KELURAHAN**	Persentase usulan masyarakat yang disetujui	20 %	55,232,090	15 %		20 %	Rp.25,000,000		Rp.19,610,000								Rp.19,610,000		78		Rp.19,610,000			Kantor Camat Praya Barat	
	7.01.03.2.01	**Koordinasi Kegiatan Pemberdayaan Desa**	Dokumen perencanaan dan hasil pemberdayaan desa	1 Dokumen	Rp.55,232,090				Rp.25,000,000		Rp.19,610,000				0				Rp.19,610,000		78		Rp.19,610,000				
	7.01.03.2.01.01	Peningkatan Partisipasi Masyarakat dalam Forum Musyawarah Perencanaan Pembangunan di Desa	Jumlah Lembaga Kemasyarakatan yang Berpartisipasi dalam Forum Musyawarah Perencanaan Pembangunan di Kelurahan	1 Lembaga Kemasyarakatan	Rp.75,000,000		0	5 Lembaga Kemasyarakatan	Rp.25,000,000	5	Rp.19,610,000		0		0		0	5	Rp.19,610,000	100	78	6	Rp.19,610,000	600			Terlaksana
Rata-rata Capaian kinerja (%)																				100%	78%			%	%		
Predikat Kinerja																				Sangat Tinggi	Sangat Tinggi						
	7.01.04	**PROGRAM KOORDINASI KETENTRAMAN DAN KETERTIBAN UMUM**	Persentase pengendalian gangguan ketertiban masyarakat	100 %	37,366,849				Rp.44,532,000		Rp.7,831,200								Rp.7,831,200		18		Rp.7,831,200			Kantor Camat Praya Barat	
	7.01.04.2.03	**Koordinasi Upaya Penyelenggaraan Ketentraman dan Ketertiban Umum**	Laporan hasil Koordinasi penyelenggaraan ketentraman dan ketertiban umum	1 Dokumen	Rp.37,366,849				Rp.44,532,000		Rp.7,831,200				0				Rp.7,831,200		18		Rp.7,831,200				
	7.01.04.2.03.01	Sinergitas dengan Kepolisian Negara Republik Indonesia, Tentara Nasional Indonesia dan Instansi Vertikal di Wilayah Kecamatan	Jumlah Laporan Hasil Sinergitas dengan Kepolisian Negara Republik Indonesia,Tentara Nasional Indonesia dan Instansi Vertikal di Wilayah Kecamatan	1 Laporan	Rp.133,596,000		0		Rp.44,532,000	-	Rp.7,831,200		0		0		0	-	Rp.7,831,200	0	18	1	Rp.7,831,200	100			Masih dalam pelaksanaan
Rata-rata Capaian kinerja (%)																				0%	18%			%	%		
Predikat Kinerja																				Sangat Rendah	Sedang						
	7.01.05	**PROGRAM PENYELENGGARAAN URUSAN PEMERINTAHAN UMUM**	Persentase urusan pemerintahan umum yang dikoordinasikan	100 %	263,112,446				Rp.280,000,000		Rp.28,899,000								Rp.28,899,000		10		Rp.28,899,000			Kantor Camat Praya Barat	
	7.01.05.2.01	**Penyelenggaraan Urusan Pemerintahan Umum sesuai Penugasan Kepala Daerah**	Laporan hasil penyelenggaraan urusan pemerintahan umum	1 Dokumen	Rp.263,112,446				Rp.280,000,000		Rp.28,899,000				0				Rp.28,899,000		10		Rp.28,899,000				
	7.01.05.2.01.01	Pembinaan Wawasan Kebangsaan dan Ketahanan Nasional dalam rangka Memantapkan Pengamalan Pancasila, Pelaksanaan Undang-Undang Dasar Negara Republik Indonesia Tahun 1945, Pelestarian Bhinneka Tunggal Ika serta Pemertahanan dan Pemeliharaan Keutuhan Negara Kesatuan Republik Indonesia	Jumlah Orang yangMengikuti PembinaanKerukunan Antar Suku danIntra Suku , Umat Beragama,Ras, dan Golongan LainnyaGuna Mewujudkan StabilitasKeamanan Lokal, Regional,dan Nasional	1 Orang	Rp.840,000,000		0	120 Orang	Rp.280,000,000	-	Rp.28,899,000	0	0		0		0	-	Rp.28,899,000	0	10	1	Rp.28,899,000	100			Masih dalam pelaksanaan
Rata-rata Capaian kinerja (%)																				0%	10%			%	%		
Predikat Kinerja																				Sangat Rendah	Sangat Rendah						
	7.01.06	**PROGRAM PEMBINAAN DAN PENGAWASAN PEMERINTAHAN DESA**	Persentase desa yang menyampaikan laporan kinerja tepat waktu	95 %	209,990,256	93 %		95 %	Rp.33,305,000		Rp.7,410,000								Rp.7,410,000		22		Rp.7,410,000			Kantor Camat Praya Barat	
	7.01.06.2.01	**Fasilitasi, Rekomendasi dan Koordinasi Pembinaan dan Pengawasan Pemerintahan Desa**	Laporan hasil Fasilitasi, Rekomendasi dan Koordinasi Pembinaan dan Pengawasan Pemerintahan Desa	1 Dokumen	Rp.209,990,256				Rp.33,305,000		Rp.7,410,000				0				Rp.7,410,000		22		Rp.7,410,000				
	7.01.06.2.01.02	Fasilitasi Administrasi Tata Pemerintahan Desa	Jumlah Dokumen yang Difasilitasi dalam rangka Administrasi Tata Pemerintahan Desa	1 Dokumen	Rp.36,504,000		0		Rp.12,168,000	-	Rp.5,280,000		0		0		0	-	Rp.5,280,000	0	43	1	Rp.5,280,000	100			Masih dalam pelaksanaan
	7.01.06.2.01.03	Fasilitasi Pengelolaan Keuangan Desa dan Pendayagunaan Aset Desa	Jumlah Dokumen yang Difasilitasi dalam rangka Pengelolaan Keuangan Desa dan Pendayagunaan Aset Desa	1 Laporan	Rp.24,675,000		0		Rp.8,225,000	-	Rp.2,130,000		0		0		0	-	Rp.2,130,000	0	26	1	Rp.2,130,000	100			Masih dalam pelaksanaan
Rata-rata Capaian kinerja (%)																				0%	22%			%	%		
Predikat Kinerja																				Sangat Rendah	Tinggi						
Jumlah Anggaran dan Realisasi dari Seluruh Program									Rp.2,618,726,780		Rp.519,803,232		Rp.0		Rp.0		Rp.0		Rp.519,803,232								
TOTAL RATA-RATA CAPAIAN KINERJA DAN ANGGARAN DARI SELURUH PROGRAM(%)																				26 %	28 %						
PREDIKAT KINERJA DARI SELURUH PROGRAM																				Sangat Tinggi	Sangat Tinggi						

Faktor pendorong keberhasilan kinerja:

Faktor penghambat pencapaian kinerja:

Tindak lanjut yang diperlukan dalam triwulan berikutnya:

Tindak lanjut yang diperlukan dalam Renja SKPD tahun berikutnya :

Evaluasi Terhadap Hasil Renja Perangkat Daerah Lingkup Kabupaten/Kota

Renja Perangkat Daerah Kantor Camat Praya Barat Daya Kabupaten Lombok Tengah

Triwulan I Tahun 2024

No	Kode	Urusan/Bidang Urusan Pemerintahan Daerah Dan Program/Kegiatan/Sub Kegiatan	Indikator Kinerja Program (outcome)/ Kegiatan (output)	Target Renstra SKPD pada Tahun 2026 (Akhir Periode Renstra SKPD)		Realisasi Capaian Kinerja Renstra SKPD s.d Renja SKPD Tahun Lalu		Target Kinerja dan Anggaran Renja SKPD Tahun Berjalan yang dievaluasi (2024)		Realisasi Kinerja Pada Triwulan								Realisasi Capaian Kinerja dan Anggaran Renja SKPD yang Dievaluasi		Tingkat Capaian Kinerja dan Realisasi Anggaran Renja SKPD yang dievaluasi (%) (2024)		Realisasi Kinerja dan Anggaran Renstra SKPD s/d Tahun 2024		Tingkat Capaian Kinerja dan Realisasi Anggaran Renstra SKPD s.d. Thn 2024 (%)		Unit Perangkat Daerah Penanggung Jawab	Ket
										1		2		3		4											
1	2	3	4	5		6		7		8		9		10		11		12 = 8+9+10+11		13 = 12/7 x 100%		14 = 6 + 12		15=14/5 x100%		16	17
				K	Rp	K	Rp	K	Rp	K	Rp	K	Rp	K	Rp	K	Rp	K	Rp	K (%)	Rp (%)	K	Rp	K (%)	Rp (%)		
	7	**UNSUR KEWILAYAHAN**																									
	7.01	**KECAMATAN**																									
	9.XX.01	**PROGRAM PENUNJANG URUSAN PEMERINTAHAN DAERAH KABUPATEN/KOTA**	H : Persentase IKU OPD yang tercapai	B %	2,713,306,908		0		Rp.1,407,833,650		Rp.363,073,953		0				0		Rp.363,073,953		26		Rp.363,073,953			Kantor Camat Praya Barat Daya	
	9.XX.01.2.01	**Perencanaan, Penganggaran, dan Evaluasi Kinerja Perangkat Daerah**	K : Dokumen Perencanaan, penganggaran dan evaluasi kinerja PD	24 Dokumen	Rp.1,367,623,411	23 Dokumen	Rp.0	24 Dokumen	Rp.47,167,200		Rp.35,018,800		0		0		0		Rp.35,018,800		74		Rp.35,018,800				
	7.01.01.2.01.01	Penyusunan Dokumen Perencanaan Perangkat Daerah	jumlah Dokumen Perencanaan Perangkat Daerah	2 dokumen	Rp.30,114,000		0		Rp.10,038,000	2	Rp.10,038,000		0		0		0	2	Rp.10,038,000	100	100	4	Rp.10,038,000	200			jumlah Penyusunan Dokumen Perencanaan Perangkat Daerah
	7.01.01.2.01.02	Koordinasi dan Penyusunan Dokumen RKA-SKPD	jumlah dokumen Penyusunan Dokumen RKA-SKPD	2 dokumen			0		Rp.10,038,000	1	Rp.4,200,000		0		0		0	1	Rp.4,200,000	50	42	3	Rp.4,200,000	150			Koordinasi dan Penyusunan Dokumen RKA-SKPD
	7.01.01.2.01.03	Koordinasi dan Penyusunan Dokumen Perubahan RKA-SKPD	jumlah dokumen Penyusunan Dokumen Perubahan RKA-SKPD	2 dokumen	Rp.21,079,800		0		Rp.7,026,600	1	Rp.5,691,800		0		0		0	1	Rp.5,691,800	50	81	3	Rp.5,691,800	150			Koordinasi dan Penyusunan Dokumen Perubahan RKA-SKPD
	7.01.01.2.01.04	Koordinasi dan Penyusunan DPA-SKPD	jumlah dokumen Penyusunan DPA-SKPD	2 dokumen			0		Rp.7,026,600	1	Rp.4,151,000		0		0		0	1	Rp.4,151,000	50	59	3	Rp.4,151,000	150			Koordinasi dan Penyusunan DPA-SKPD
	7.01.01.2.01.05	Koordinasi dan Penyusunan Perubahan DPA-SKPD	jumlah dokumen Penyusunan Perubahan DPA-SKPD	2 dokumen	Rp.15,057,000		0		Rp.5,019,000	1	Rp.2,919,000		0		0		0	1	Rp.2,919,000	50	58	3	Rp.2,919,000	150			Koordinasi dan Penyusunan DPA-SKPD
	7.01.01.2.01.06	Koordinasi dan Penyusunan Laporan Capaian Kinerja dan Ikhtisar Realisasi Kinerja SKPD	jumlah dokumen Penyusunan Laporan Capaian Kinerja dan Ikhtisar Realisasi Kinerja SKPD	2 dokumen			0		Rp.5,019,000	2	Rp.5,019,000		0		0		0	2	Rp.5,019,000	100	100	4	Rp.5,019,000	200			Koordinasi dan Penyusunan Laporan Capaian Kinerja dan Ikhtisar Realisasi Kinerja SKPD
	7.01.01.2.01.07	Evaluasi Kinerja Perangkat Daerah	jumlah dokumen Evaluasi Kinerja Perangkat Daera	2 dokumen	Rp.9,000,000		0		Rp.3,000,000	2	Rp.3,000,000		0		0		0	2	Rp.3,000,000	100		4	Rp.3,000,000	200			Evaluasi Kinerja Perangkat Daerah
	9.XX.01.2.02	**Administrasi Keuangan Perangkat Daerah**	K : Dokumen administrasi keuangan PD	25 Dokumen	Rp.237,364,869			25 Dokumen	Rp.1,247,730,504		Rp.308,322,353				0				Rp.308,322,353		25		Rp.308,322,353				
	7.01.01.2.02.01	Penyediaan Gaji dan Tunjangan ASN	jumlah orang menerima Gaji dan Tunjangan	15 OB	Rp.3,724,474,512		0	280 OB	Rp.1,241,491,504	60	Rp.308,322,353		0		0		0	60	Rp.308,322,353	21	25	75	Rp.308,322,353	500			Penyediaan Gaji dan Tunjangan ASN
	9.XX.01.2.06	**Administrasi Umum Perangkat Daerah**	K : Laporan administrasi umum PD	15 Dokumen	Rp.870,744,430			15 Dokumen	Rp.53,711,328		Rp.2,000,000				0				Rp.2,000,000		4		Rp.2,000,000				
	7.01.01.2.06.04	Penyediaan Bahan Logistik Kantor	jumlah dokumen Penyediaan Bahan Logistik Kantor	1 dokumen	Rp.36,000,000		0	2 dokumen	Rp.12,000,000	1	Rp.2,000,000		0		0		0	1	Rp.2,000,000	50	17	2	Rp.2,000,000	200			jumlah dokumen Penyediaan Bahan Logistik Kanto
	9.XX.01.2.09	**Pemeliharaan Barang Milik Daerah Penunjang Urusan Pemerintahan Daerah**	K : BMD Kondisi Baik	16 jenis	Rp.237,574,198	15 jenis		16 jenis	Rp.59,224,618		Rp.17,732,800				0				Rp.17,732,800		30		Rp.17,732,800				
	7.01.01.2.09.01	Penyediaan Jasa Pemeliharaan, Biaya Pemeliharaan dan Pajak Kendaraan Perorangan Dinas atau Kendaraan Dinas Jabatan	jumlah unit Jasa Pemeliharaan, Biaya Pemeliharaan dan Pajak Kendaraan Perorangan Dinas atau Kendaraan Dinas Jabatan	7 unit	Rp.167,321,400		0		Rp.55,773,800	3	Rp.17,732,800		0		0		0	3	Rp.17,732,800	43	32	10	Rp.17,732,800	143			jumlah unit Pemeliharaan, Biaya Pemeliharaan dan Pajak Kendaraan Perorangan Dinas atau Kendaraan Dinas Jabatan
Rata-rata Capaian kinerja (%)																				38%	26%			%	%		
Predikat Kinerja																				Sangat Tinggi	Sangat Tinggi						
	7.01.05	**PROGRAM PENYELENGGARAAN URUSAN PEMERINTAHAN UMUM**	H : Persentase konflik sosial yang diselesaikan	100 %	759,412,923				Rp.411,414,725		Rp.132,177,583								Rp.132,177,583		32		Rp.132,177,583			Kantor Camat Praya Barat Daya	
	7.01.05.2.01	**Penyelenggaraan Urusan Pemerintahan Umum sesuai Penugasan Kepala Daerah**	K : Laporan hasil penyelenggaraan urusan pemerintahan umum (Dokumen)	1 Dokumen	Rp.759,412,923			1 Dokumen	Rp.411,414,725		Rp.132,177,583				0				Rp.132,177,583		32		Rp.132,177,583				

	7.01.05.2.01.01	Pembinaan Wawasan Kebangsaan dan Ketahanan Nasional dalam rangka Memantapkan Pengamalan Pancasila, Pelaksanaan Undang-Undang Dasar Negara Republik IndonesiaTahun 1945, Pelestarian Bhinneka Tunggal Ika serta Pemertahanan dan Pemeliharaan Keutuhan Negara Kesatuan Republik Indonesia	jumlah dokumen Pembinaan Wawasan Kebangsaan dan Ketahanan Nasional dalam rangka Memantapkan Pengamalan Pancasila, Pelaksanaan Undang-Undang Dasar Negara Republik Indonesia Tahun 1945, Pelestarian Bhinneka Tunggal Ika serta Pemertahanan dan Pemeliharaan K	2 dokumen	Rp.256,527,261		0	3 dokumen	Rp.85,509,087	1	Rp.5,886,421		0		0		0	1	Rp.5,886,421	33	7	3	Rp.5,886,421	150			Pembinaan Wawasan Kebangsaan dan Ketahanan Nasional dalam rangka Memantapkan Pengamalan Pancasila, Pelaksanaan Undang-Undang Dasar Negara Republik IndonesiaTahun 1945, Pelestarian Bhinneka Tunggal Ika serta Pemertahanan dan Pemeliharaan Keutuhan Negara Kesatuan Republik Indonesia
	7.01.05.2.01.04	Pembinaan Kerukunan Antarsuku dan Intrasuku, Umat Beragama, Ras, dan Golongan Lainnya Guna Mewujudkan Stabilitas Keamanan Lokal, Regional, dan Nasional	jumlah dokumen Pembinaan Kerukunan Antarsuku dan Intrasuku, Umat Beragama, Ras, dan Golongan Lainnya Guna Mewujudkan Stabilitas Keamanan Lokal, Regional, dan Nasional	3 dokumen	Rp.916,696,914		0		Rp.305,565,638	2	Rp.124,291,162		0		0		0	2	Rp.124,291,162	67	41	5	Rp.124,291,162	167			jumlah orang yang mengikuti Pembinaan Kerukunan Antarsuku dan Intrasuku, Umat Beragama, Ras, dan Golongan Lainnya Guna Mewujudkan Stabilitas Keamanan Lokal, Regional, dan Nasional
	7.01.05.2.01.08	Pelaksanaan Tugas Forum Koordinasi Pimpinan di Kecamatan	jumlah dokumen Pelaksanaan Tugas Forum Koordinasi Pimpinan di Kecamatan	2 dokumen	Rp.61,020,000		0		Rp.20,340,000	1	Rp.2,000,000		0		0		0	1	Rp.2,000,000	50	10	3	Rp.2,000,000	150			Pelaksanaan Tugas Forum Koordinasi Pimpinan di Kecamatan
Rata-rata Capaian kinerja (%)																				50%	32%			%	%		
Predikat Kinerja																				Sangat Tinggi	Sangat Tinggi						
	7.01.06	**PROGRAM PEMBINAAN DAN PENGAWASAN PEMERINTAHAN DESA**	H : Persentase desa yang menyelesaikan laporan administrasi desa tepat waktu	95 %	336,715,590	93 %		95 %	Rp.84,250,000		Rp.40,190,900								Rp.40,190,900		48		Rp.40,190,900			Kantor Camat Praya Barat Daya	
	7.01.06.2.01	**Fasilitasi, Rekomendasi dan Koordinasi Pembinaan dan Pengawasan Pemerintahan Desa**	K : Laporan hasil Fasilitasi, Rekomendasi dan Koordinasi Pembinaan dan Pengawasan Pemerintahan Desa (Dokumen)	2 Dokumen	Rp.336,715,590			2 Dokumen	Rp.84,250,000		Rp.40,190,900				0				Rp.40,190,900		48		Rp.40,190,900				
	7.01.06.2.01.02	Fasilitasi Administrasi Tata Pemerintahan Desa	jumlah dokumen Administrasi Tata Pemerintahan Desa	2 dokumen	Rp.33,000,000		0		Rp.11,000,000	1	Rp.3,890,900		0		0		0	1	Rp.3,890,900	50	35	3	Rp.3,890,900	150			jumlah dokumenFasilitasi Administrasi Tata Pemerintahan Desa
	7.01.06.2.01.03	Fasilitasi Pengelolaan Keuangan Desa dan Pendayagunaan Aset Desa	jumlah dokumen Fasilitasi Pengelolaan Keuangan Desa dan Pendayagunaan Aset Desa	2 dokumen	Rp.31,500,000		0		Rp.10,500,000	1	Rp.4,200,000		0		0		0	1	Rp.4,200,000	50	40	3	Rp.4,200,000	150			jumlah dokumen Fasilitasi Pengelolaan Keuangan Desa dan Pendayagunaan Aset Desa
	7.01.06.2.01.18	Koordinasi Pelaksanaan Pembangunan Kawasan Perdesaan di Wilayah Kecamatan	jumlah dokumen Koordinasi Pelaksanaan Pembangunan Kawasan Perdesaan di Wilayah Kecamatan	2 dokumen	Rp.125,250,000		0		Rp.41,750,000	1	Rp.32,100,000		0		0		0	1	Rp.32,100,000	50	77	3	Rp.32,100,000	150			jumlah dokumen Koordinasi Pelaksanaan Pembangunan Kawasan Perdesaan di Wilayah Kecamatan
Rata-rata Capaian kinerja (%)																				50%	48%			%	%		
Predikat Kinerja																				Sangat Tinggi	Sangat Tinggi						
	7.01.02	**PROGRAM PENYELENGGARAAN PEMERINTAHAN DAN PELAYANAN PUBLIK**	H : Persentase penyelesaian bersama kegiatan pemerintahan di kecamatan	100 %	249,154,402				Rp.61,516,300		Rp.0								Rp.0		0		Rp.0		1	Kantor Camat Praya Barat Daya	
	7.01.02.2.01	**Koordinasi Penyelenggaraan Kegiatan Pemerintahan di Tingkat Kecamatan**	K : Laporan hasil Koordinasi Penyelenggaraan Kegiatan Pemerintahan di Tingkat Kecamatan (Dokumen)	1 Dokumen	Rp.69,858,584			1 Dokumen	Rp.7,738,800		Rp.0				0				Rp.0		0		Rp.0		1		
	7.01.02.2.04	**Pelaksanaan Urusan Pemerintahan yang Dilimpahkan kepada Camat**	K : Laporan Pelaksanaan urusan pemerintahan yang dilimpahkan kepada camat (Dokumen)	1 Dokumen	Rp.169,295,818				Rp.46,970,000						0												
	7.01.02.2.03	**Koordinasi Pemeliharaan Prasarana dan Sarana Pelayanan Umum**	Laporan Hasil Koordinasi	0 Dokumen	Rp.10,000,000			0 Dokumen	Rp.6,807,500						0												
Rata-rata Capaian kinerja (%)																				0%	0%			%	%		
Predikat Kinerja																				Sangat Rendah	Sangat Rendah						
	7.01.04	**PROGRAM KOORDINASI KETENTRAMAN DAN KETERTIBAN UMUM**	H : Persentase gangguan trantibum yang ditangani	100 %	35,950,242				Rp.9,000,000																	Kantor Camat Praya Barat Daya	
	7.01.04.2.03	**Koordinasi Upaya Penyelenggaraan Ketentraman dan Ketertiban Umum**	K : Laporan hasil Koordinasi penyelenggaraan ketentraman dan ketertiban umum (Dokumen)	3 Dokumen	Rp.35,950,242			3 Dokumen	Rp.9,000,000						0												
Rata-rata Capaian kinerja (%)																				0%	0%			%	%		
Predikat Kinerja																				Sangat Rendah	Sangat Rendah						

Jumlah Anggaran dan Realisasi dari Seluruh Program				Rp.1,974,014,675		Rp.535,442,436		Rp.0		Rp.0		Rp.0		Rp.535,442,436							
TOTAL RATA-RATA CAPAIAN KINERJA DAN ANGGARAN DARI SELURUH PROGRAM(%)															46 %	21 %					
PREDIKAT KINERJA DARI SELURUH PROGRAM															Sangat Tinggi	Tinggi					
Faktor pendorong keberhasilan kinerja:																					
Faktor penghambat pencapaian kinerja:																					
Tindak lanjut yang diperlukan dalam triwulan berikutnya:																					
Tindak lanjut yang diperlukan dalam Renja SKPD tahun berikutnya :																					

Evaluasi Terhadap Hasil Renja Perangkat Daerah Lingkup Kabupaten/Kota

Renja Perangkat Daerah Kantor Camat Praya Tengah Kabupaten Lombok Tengah

Triwulan I Tahun 2024

No	Kode	Urusan/Bidang Urusan Pemerintahan Daerah Dan Program/Kegiatan/Sub Kegiatan	Indikator Kinerja Program (outcome)/ Kegiatan (output)	Target Renstra SKPD pada Tahun 2026 (Akhir Periode Renstra SKPD)		Realisasi Capaian Kinerja Renstra SKPD s.d Renja SKPD Tahun Lalu		Target Kinerja dan Anggaran Renja SKPD Tahun Berjalan yang dievaluasi (2024)		Realisasi Kinerja Pada Triwulan								Realisasi Capaian Kinerja dan Anggaran Renja SKPD yang Dievaluasi		Tingkat Capaian Kinerja dan Realisasi Anggaran Renja SKPD yang dievaluasi (%) (2024)		Realisasi Kinerja dan Anggaran Renstra SKPD s/d Tahun 2024		Tingkat Capaian Kinerja dan Realisasi Anggaran Renstra SKPD s.d. Thn 2024 (%)		Unit Perangkat Daerah Penanggung Jawab	Ket
										1		2		3		4											
1	2	3	4	5		6		7		8		9		10		11		12 = 8+9+10+11		13 = 12/7 x 100%		14 = 6 + 12		15=14/5 x100%		16	17
				K	Rp	K	Rp	K	Rp	K	Rp	K	Rp	K	Rp	K	Rp	K	Rp	K (%)	Rp (%)	K	Rp	K (%)	Rp (%)		
	7	**UNSUR KEWILAYAHAN**																									
	7.01	**KECAMATAN**																									
	9.XX.01	**PROGRAM PENUNJANG URUSAN PEMERINTAHAN DAERAH KABUPATEN/KOTA**	Nilai SAKIP OPD	B Predikat	40,178,447,313		0		Rp.4,202,794,269		Rp.851,819,388		0				0		Rp.851,819,388		20		Rp.851,819,388			Kantor Camat Praya Tengah	
	9.XX.01.2.01	**Perencanaan, Penganggaran, dan Evaluasi Kinerja Perangkat Daerah**	Dokumen Perencanaan, penganggaran, dan evaluasi kinerja Kantor Camat Praya Tengah	4 Dokumen	Rp.193,505,802		Rp.0	4 Dokumen	Rp.27,099,233		Rp.2,295,000		0		0		0		Rp.2,295,000		8		Rp.2,295,000				
	7.01.01.2.01.01	Penyusunan Dokumen Perencanaan Perangkat Daerah	Jumlah dokumen perencanaan perangkat daerah	2 dokumen	Rp.17,099,595		0		Rp.5,699,865	1	Rp.1,280,000		0		0		0	1	Rp.1,280,000	50	22	3	Rp.1,280,000	150			Ranwal Renja Tahun Anggaran 2025
	7.01.01.2.01.07	Evaluasi Kinerja Perangkat Daerah	Jumlah Laporan Evaluasi Kinerja Perangkat Daerah	1 dokumen	Rp.20,999,976		0		Rp.6,999,992	1	Rp.1,015,000		0		0		0	1	Rp.1,015,000	100	15	2	Rp.1,015,000	200			Laporan tahunan selesai (Tahapan evaluasi triwulan terus berlanjut)
	9.XX.01.2.02	**Administrasi Keuangan Perangkat Daerah**	Dokumen Administrasi keuangan Kantor Camat Praya Tengah	3 Dokumen	Rp.38,652,355,810			3 Dokumen	Rp.3,898,281,103		Rp.764,730,617				0				Rp.764,730,617		20		Rp.764,730,617				
	7.01.01.2.02.01	Penyediaan Gaji dan Tunjangan ASN	Jumlah Orang yang Menerima Gaji dan Tunjangan ASN	896 OB	Rp.11,594,331,237		0		Rp.3,864,777,079	224	Rp.759,448,617		0		0		0	224	Rp.759,448,617	25	20	1120	Rp.759,448,617	125			Triwulan 1
	7.01.01.2.02.05	Koordinasi dan Penyusunan Laporan Keuangan Akhir Tahun SKPD	Jumlah Laporan Keuangan Akhir Tahun SKPD dan Laporan Hasil Koordinasi Penyusunan Laporan Keuangan Akhir Tahun SKPD	1 dokumen	Rp.15,078,855		0		Rp.5,026,285	1	Rp.2,838,000		0		0		0	1	Rp.2,838,000	100	56	2	Rp.2,838,000	200			Tahapan evaluasi lebih lanjut per semester
	7.01.01.2.02.07	Koordinasi dan Penyusunan Laporan Keuangan Bulanan/Triwulanan/Semesteran SKPD	Jumlah Laporan Keuangan Bulanan/ Triwulanan/ Semesteran SKPD dan Laporan Koordinasi Penyusunan Laporan Keuangan Bulanan/Triwulanan/Semesteran SKPD	12 laporan	Rp.73,499,217		0		Rp.24,499,739	3	Rp.2,444,000		0		0		0	3	Rp.2,444,000	25	10	15	Rp.2,444,000	125			Tahapan pelaksanaan sampai triwulan 2
	9.XX.01.2.03	**Administrasi Barang Milik Daerah pada Perangkat Daerah**	Dokumen administrasi BMD pada SKPD	4 Dokumen	Rp.1,959,987			4 Dokumen	Rp.1,894,838		Rp.0				0				Rp.0		0		Rp.0		1		
	9.XX.01.2.05	**Administrasi Kepegawaian Perangkat Daerah**	Dokumen Administrasi Kepegawaian	4 Dokumen	Rp.17,692,911				Rp.8,188,200		Rp.645,000				0				Rp.645,000		8		Rp.645,000				
	7.01.01.2.05.03	Pendataan dan Pengolahan Administrasi Kepegawaian	Jumlah Dokumen Pendataan dan Pengolahan Administrasi Kepegawaian	4 dokumen	Rp.16,458,600		0	2 dokumen	Rp.5,486,200	0	Rp.645,000		0		0		0	0	Rp.645,000	0	12	4	Rp.645,000	100			Tahapan pengumpulan data
	9.XX.01.2.06	**Administrasi Umum Perangkat Daerah**	Laporan Administrasi Umum	4 Dokumen	Rp.908,509,715				Rp.85,318,751		Rp.47,208,658				0				Rp.47,208,658		55		Rp.47,208,658				
	7.01.01.2.06.01	Penyediaan Komponen Instalasi Listrik/Penerangan Bangunan Kantor	Jumlah Paket Komponen Instalasi Listrik/ Penerangan Bangunan Kantor yang Disediakan	5 paket	Rp.23,349,654		0		Rp.7,783,218	2	Rp.3,131,500		0		0		0	2	Rp.3,131,500	40	40	7	Rp.3,131,500	140			tahapan pelaksanaan
	7.01.01.2.06.02	Penyediaan Peralatan dan Perlengkapan Kantor	Jumlah Paket Peralatan dan Perlengkapan Kantor yang Disediakan	12 paket	Rp.67,709,322		0		Rp.22,569,774	5	Rp.24,397,500		0		0		0	5	Rp.24,397,500	42	108	17	Rp.24,397,500	142			pengadaan bertahap
	7.01.01.2.06.03	Penyediaan Peralatan Rumah Tangga	Jumlah Paket Peralatan Rumah Tangga yang Disediakan	5 paket	Rp.15,773,757	0 paket	0	2 paket	Rp.5,257,919	1	Rp.2,110,000		0		0		0	1	Rp.2,110,000	50	40	0	Rp.2,110,000	0			tahapan pelaksanaan
	7.01.01.2.06.08	Fasilitasi Kunjungan Tamu	Jumlah Laporan Fasilitasi Kunjungan Tamu	1 laporan	Rp.74,351,520		0		Rp.24,783,840	0	Rp.6,250,000		0		0		0	0	Rp.6,250,000	0	25	1	Rp.6,250,000	100			-
	7.01.01.2.06.09	Penyelenggaraan Rapat Koordinasi dan Konsultasi SKPD	Jumlah Laporan Penyelenggaraan Rapat Koordinasi dan Konsultasi SKPD	4 laporan	Rp.74,772,000		0		Rp.24,924,000	2	Rp.11,319,658		0		0		0	2	Rp.11,319,658	50	45	6	Rp.11,319,658	150			-
	9.XX.01.2.07	**Pengadaan Barang Milik Daerah Penunjang Urusan Pemerintah Daerah**	BMD tercatat	4 jenis	Rp.50,000,000				Rp.17,124,360		Rp.0				0				Rp.0		0		Rp.0		1		
	9.XX.01.2.08	**Penyediaan Jasa Penunjang Urusan Pemerintahan Daerah**	Layanan pemerintah daerah	12 Bulan	Rp.208,055,028			12 Bulan	Rp.113,219,994		Rp.21,680,113				0				Rp.21,680,113		19		Rp.21,680,113				
	7.01.01.2.08.02	Penyediaan Jasa Komunikasi, Sumber Daya Air dan Listrik	Jumlah Laporan Penyediaan Jasa Komunikasi, Sumber Daya Air dan Listrik yang Disediakan	3 laporan	Rp.114,508,440		0		Rp.38,169,480	0	Rp.8,324,154		0		0		0	0	Rp.8,324,154	0	22	3	Rp.8,324,154	100			Tahapan pelaksanaan
	7.01.01.2.08.03	Penyediaan Jasa Peralatan dan Perlengkapan Kantor	Jumlah Laporan Penyediaan Jasa Peralatan dan Perlengkapan Kantor yang Disediakan	1 laporan	Rp.80,863,542	0 laporan	0	1 laporan	Rp.26,954,514	0	Rp.1,427,000		0		0		0	0	Rp.1,427,000	0	5	0	Rp.1,427,000	0			-
	7.01.01.2.08.04	Penyediaan Jasa Pelayanan Umum Kantor	Jumlah Laporan Penyediaan Jasa Pelayanan Umum Kantor yang Disediakan	1 laporan	Rp.144,288,000	0 laporan	0	1 laporan	Rp.48,096,000	0	Rp.11,928,959		0		0		0	0	Rp.11,928,959	0	25	0	Rp.11,928,959	0			pelaksanaan sampai dengan triwulan 1
	9.XX.01.2.09	**Pemeliharaan Barang Milik Daerah Penunjang Urusan Pemerintahan Daerah**	BMD kondisi baik	59 jenis	Rp.146,368,060			59 jenis	Rp.51,667,790		Rp.15,260,000				0				Rp.15,260,000		30		Rp.15,260,000				
	7.01.01.2.09.01	Penyediaan Jasa Pemeliharaan, Biaya Pemeliharaan dan Pajak Kendaraan Perorangan Dinas atau Kendaraan Dinas Jabatan	Jumlah Kendaraan Perorangan Dinas atau Kendaraan Dinas Jabatan yang Dipelihara dan dibayarkan Pajaknya	12 unit	Rp.144,293,370		0		Rp.48,097,790	4	Rp.14,530,000		0		0		0	4	Rp.14,530,000	33	30	16	Rp.14,530,000	133			-
	7.01.01.2.09.06	Pemeliharaan Peralatan dan Mesin Lainnya	Jumlah Peralatan dan Mesin Lainnya yang Dipelihara	5 unit	Rp.10,710,000	0 unit	0	5 unit	Rp.3,570,000	1	Rp.730,000		0		0		0	1	Rp.730,000	20	20	0	Rp.730,000	0			-

Rata-rata Capaian kinerja (%)																				20%	20%			%	%		
Predikat Kinerja																				Tinggi	Tinggi						
	7.01.02	**PROGRAM PENYELENGGARAAN PEMERINTAHAN DAN PELAYANAN PUBLIK**	Persentase penyelenggaraan pelayanan yang dilimpahkan	100 %	280,343,616				Rp.39,110,590		Rp.1,200,000								Rp.1,200,000		3		Rp.1,200,000			Kantor Camat Praya Tengah	
	7.01.02.2.01	**Koordinasi Penyelenggaraan Kegiatan Pemerintahan di Tingkat Kecamatan**	Laporan hasil Koordinasi Penyelenggaraan Kegiatan Pemerintahan di Tingkat Kecamatan	2 Dokumen	Rp.71,000,000			2 Dokumen	Rp.14,437,130		Rp.1,200,000				0				Rp.1,200,000		8		Rp.1,200,000				
	7.01.02.2.01.01	Koordinasi/Sinergi Perencanaan dan Pelaksanaan Kegiatan Pemerintahan dengan Perangkat Daerah dan Instansi Vertikal Terkait	Jumlah Laporan Koordinasi/Sinergi Perencanaan dan Pelaksanaan Kegiatan Pemerintahan dengan Perangkat Daerah dan Instansi Vertikal Terkait	1 laporan	Rp.43,311,390		0	3 laporan	Rp.14,437,130	1	Rp.1,200,000		0		0		0	1	Rp.1,200,000	33	8	2	Rp.1,200,000	200			-
	7.01.02.2.02	**Penyelenggaraan Urusan Pemerintahan yang tidak Dilaksanakan oleh Unit Kerja Perangkat Daerah yang ada di Kecamatan**	Laporan penyelenggaraan urusan pemerintahan	2 Dokumen	Rp.59,743,616				Rp.6,932,900		Rp.0				0				Rp.0		0		Rp.0		1		
	7.01.02.2.04	**Pelaksanaan Urusan Pemerintahan yang Dilimpahkan kepada Camat**	Laporan Pelaksanaan urusan pemerintahan yang dilimpahkan kepada camat	2 Dokumen	Rp.149,600,000				Rp.17,740,560						0												
Rata-rata Capaian kinerja (%)																				8%	3%			%	%		
Predikat Kinerja																				Sangat Rendah	Sangat Rendah						
	7.01.03	**PROGRAM PEMBERDAYAAN MASYARAKAT DESA DAN KELURAHAN**	Persentase usulan masyarakat yang disetujui	20 %	11,046,145,424	15 %		20 %	Rp.3,642,218,867		Rp.200,377,192								Rp.200,377,192		6		Rp.200,377,192			Kantor Camat Praya Tengah	
	7.01.03.2.01	**Koordinasi Kegiatan Pemberdayaan Desa**	Dokumen perencanaan dan hasil pemberdayaan desa	1 Dokumen	Rp.151,907,424			1 Dokumen	Rp.104,173,401		Rp.88,696,500				0				Rp.88,696,500		85		Rp.88,696,500				
	7.01.03.2.01.01	Peningkatan Partisipasi Masyarakat dalam Forum Musyawarah Perencanaan Pembangunan di Desa	Jumlah Lembaga Kemasyarakatan yang Berpartisipasi dalam Forum Musyawarah Perencanaan Pembangunan di Desa	5 Lembaga Kemasyarakatan	Rp.83,999,115		0		Rp.27,999,705	5	Rp.27,951,500		0		0		0	5	Rp.27,951,500	100	100	10	Rp.27,951,500	200			-
	7.01.03.2.01.03	Peningkatan Efektifitas Kegiatan Pemberdayaan Masyarakat di Wilayah Kecamatan	Jumlah Laporan Peningkatan Efektivitas Kegiatan Pemberdayaan Masyarakat di Wilayah Kecamatan	1 laporan	Rp.228,521,088		0	3 laporan	Rp.76,173,696	1	Rp.60,745,000		0		0		0	1	Rp.60,745,000	33	80	2	Rp.60,745,000	200			-
	7.01.03.2.02	**Kegiatan Pemberdayaan Kelurahan**	Laporan Hasil Pemberdayaan Kelurahan	3 Dokumen	Rp.10,894,238,000			3 Dokumen	Rp.3,538,045,466		Rp.111,680,692				0				Rp.111,680,692		3		Rp.111,680,692				
	7.01.03.2.02.01	Peningkatan Partisipasi Masyarakat dalam Forum Musyawarah Perencanaan Pembangunan di Kelurahan	Jumlah Lembaga Kemasyarakatan yang Berpartisipasi dalam Forum Musyawarah Perencanaan Pembangunan di Kelurahan	5 Lembaga Kemasyarakatan	Rp.86,948,322		0	15 Lembaga Kemasyarakatan	Rp.28,982,774	5	Rp.10,772,500		0		0		0	5	Rp.10,772,500	33	37	10	Rp.10,772,500	200			-
	7.01.03.2.02.02	Pembangunan Sarana dan Prasarana Kelurahan	Jumlah Sarana dan Prasarana Kelurahan yang Terbangun	32 unit	Rp.3,615,652,668		0	33 unit	Rp.1,205,217,556	0	Rp.16,303,792		0		0		0	0	Rp.16,303,792	0	1	32	Rp.16,303,792	100			-
	7.01.03.2.02.03	Pemberdayaan Masyarakat di Kelurahan	Jumlah Pokmas dan Ormas yang Melaksanakan Pemberdayaan Masyarakat di Kelurahan	15 pokmas/ormas	Rp.6,760,883,373		0		Rp.2,253,627,791	3	Rp.84,604,400		0		0		0	3	Rp.84,604,400	20	4	18	Rp.84,604,400	120			-
Rata-rata Capaian kinerja (%)																				31%	6%			%	%		
Predikat Kinerja																				Sangat Tinggi	Sangat Rendah						
	7.01.06	**PROGRAM PEMBINAAN DAN PENGAWASAN PEMERINTAHAN DESA**	Persentase desa yang menyampaikan laporan kinerja tepat waktu	95 %	481,288,425	93 %		95 %	Rp.68,849,319		Rp.4,890,000								Rp.4,890,000		7		Rp.4,890,000			Kantor Camat Praya Tengah	
	7.01.06.2.01	**Fasilitasi, Rekomendasi dan Koordinasi Pembinaan dan Pengawasan Pemerintahan Desa**	Laporan hasil Fasilitasi, Rekomendasi dan Koordinasi Pembinaan dan Pengawasan Pemerintahan Desa	5 Dokumen	Rp.481,288,425			5 Dokumen	Rp.68,849,319		Rp.4,890,000				0				Rp.4,890,000		7		Rp.4,890,000				
	7.01.06.2.01.02	Fasilitasi Administrasi Tata Pemerintahan Desa	Jumlah Dokumen yang Difasilitasi dalam rangka Administrasi Tata Pemerintahan Desa	1 dokumen	Rp.41,999,622		0		Rp.13,999,874	0	Rp.490,000		0		0		0	0	Rp.490,000	0		1	Rp.490,000	100			pengumpulan data
	7.01.06.2.01.03	Fasilitasi Pengelolaan Keuangan Desa dan Pendayagunaan Aset Desa	Jumlah Dokumen yang Difasilitasi dalam rangka Pengelolaan Keuangan Desa dan Pendayagunaan Aset Desa	3 dokumen	Rp.62,999,745		0		Rp.20,999,915	0	Rp.4,400,000		0		0		0	0	Rp.4,400,000	0	21	3	Rp.4,400,000	100			evaluasi APBDes
Rata-rata Capaian kinerja (%)																				0%	7%			%	%		
Predikat Kinerja																				Sangat Rendah	Sangat Rendah						
	7.01.04	**PROGRAM KOORDINASI KETENTRAMAN DAN KETERTIBAN UMUM**	Persentase pengendalian gangguan ketertiban masyarakat	100 %	102,771,808				Rp.66,321,363		Rp.40,847,900								Rp.40,847,900		62		Rp.40,847,900			Kantor Camat Praya Tengah	
	7.01.04.2.03	**Koordinasi Upaya Penyelenggaraan Ketentraman dan Ketertiban Umum**	Laporan hasil Koordinasi penyelenggaraan ketentraman dan ketertiban umum	3 Dokumen	Rp.102,771,808			3 Dokumen	Rp.66,321,363		Rp.40,847,900				0				Rp.40,847,900		62		Rp.40,847,900				
	7.01.04.2.03.01	Sinergitas dengan Kepolisian Negara Republik Indonesia, Tentara Nasional Indonesia dan Instansi Vertikal di Wilayah Kecamatan	Jumlah Laporan Hasil Sinergitas dengan Kepolisian Negara Republik Indonesia, Tentara Nasional Indonesia dan Instansi Vertikal di Wilayah Kecamatan	4 laporan	Rp.67,323,780		0		Rp.22,441,260	1	Rp.2,736,000		0		0		0	1	Rp.2,736,000	25	12	5	Rp.2,736,000	125			-
	7.01.04.2.03.02	Harmonisasi Hubungan dengan Tokoh Agama dan Tokoh Masyarakat	Jumlah Laporan Pelaksanaan Harmonisasi Hubungan dengan Tokoh Agama dan Tokoh Masyarakat	3 laporan	Rp.131,640,309		0		Rp.43,880,103	2	Rp.38,111,900		0		0		0	2	Rp.38,111,900	67	87	5	Rp.38,111,900	167			-
Rata-rata Capaian kinerja (%)																				46%	62%			%	%		
Predikat Kinerja																				Sangat Tinggi	Sangat Tinggi						

	7.01.05	**PROGRAM PENYELENGGARAAN URUSAN PEMERINTAHAN UMUM**	Persentase urusan pemerintahan umum yang dikoordinasikan	100 %	1,085,475,867				Rp.150,369,961		Rp.3,000,000								Rp.3,000,000		2		Rp.3,000,000			Kantor Camat Praya Tengah	
	7.01.05.2.01	**Penyelenggaraan Urusan Pemerintahan Umum sesuai Penugasan Kepala Daerah**	Laporan hasil penyelenggaraan urusan pemerintahan umum	3 Dokumen	Rp.1,085,475,867				Rp.150,369,961		Rp.3,000,000				0				Rp.3,000,000		2		Rp.3,000,000				
	7.01.05.2.01.08	Pelaksanaan Tugas Forum Koordinasi Pimpinan di Kecamatan	Jumlah Dokumen Tugas Forum Koordinasi Pimpinan di Kecamatan	1 dokumen	Rp.73,499,400	0 dokumen	0	1 dokumen	Rp.24,499,800	0	Rp.3,000,000		0		0		0	0	Rp.3,000,000	0	12	0	Rp.3,000,000	0			-
Rata-rata Capaian kinerja (%)																				0%	2%			%	%		
Predikat Kinerja																				Sangat Rendah	Sangat Rendah						
Jumlah Anggaran dan Realisasi dari Seluruh Program									Rp.8,169,664,369		Rp.1,102,134,480		Rp.0		Rp.0		Rp.0		Rp.1,102,134,480								
TOTAL RATA-RATA CAPAIAN KINERJA DAN ANGGARAN DARI SELURUH PROGRAM(%)																				18 %	17 %						
PREDIKAT KINERJA DARI SELURUH PROGRAM																				Sedang	Sedang						
Faktor pendorong keberhasilan kinerja:																											
Faktor penghambat pencapaian kinerja:																											
Tindak lanjut yang diperlukan dalam triwulan berikutnya:																											
Tindak lanjut yang diperlukan dalam Renja SKPD tahun berikutnya :																											

Evaluasi Terhadap Hasil Renja Perangkat Daerah Lingkup Kabupaten/Kota

Renja Perangkat Daerah Kantor Camat Praya Timur Kabupaten Lombok Tengah

Triwulan I Tahun 2024

No	Kode	Urusan/Bidang Urusan Pemerintahan Daerah Dan Program/Kegiatan/Sub Kegiatan	Indikator Kinerja Program (outcome)/ Kegiatan (output)	Target Renstra SKPD pada Tahun 2026 (Akhir Periode Renstra SKPD)		Realisasi Capaian Kinerja Renstra SKPD s.d Renja SKPD Tahun Lalu		Target Kinerja dan Anggaran Renja SKPD Tahun Berjalan yang dievaluasi (2024)		Realisasi Kinerja Pada Triwulan								Realisasi Capaian Kinerja dan Anggaran Renja SKPD yang Dievaluasi		Tingkat Capaian Kinerja dan Realisasi Anggaran Renja SKPD yang dievaluasi (%) (2024)		Realisasi Kinerja dan Anggaran Renstra SKPD s/d Tahun 2024		Tingkat Capaian Kinerja dan Realisasi Anggaran Renstra SKPD s.d. Thn 2024 (%)		Unit Perangkat Daerah Penanggung Jawab	Ket
										1		2		3		4											
1	2	3	4	5		6		7		8		9		10		11		12 = 8+9+10+11		13 = 12/7 x 100%		14 = 6 + 12		15=14/5 x100%		16	17
				K	Rp	K	Rp	K	Rp	K	Rp	K	Rp	K	Rp	K	Rp	K	Rp	K (%)	Rp (%)	K	Rp	K (%)	Rp (%)		
	7	**UNSUR KEWILAYAHAN**																									
	7.01	**KECAMATAN**																									
	7.01.05	**PROGRAM PENYELENGGARAAN URUSAN PEMERINTAHAN UMUM**	Persentase urusan pemerintahan umum yang dikoordinasikan	100 %	1,700,000		0		Rp.393,255,068		Rp.98,597,500		0				0		Rp.98,597,500		25		Rp.98,597,500			Kantor Camat Praya Timur	
	7.01.05.2.01	**Penyelenggaraan Urusan Pemerintahan Umum sesuai Penugasan Kepala Daerah**	Dokumen Laporan administrasi BMD	1 Laporan	Rp.1,700,000		Rp.0	1 Laporan	Rp.393,255,068		Rp.98,597,500		0		0		0		Rp.98,597,500		25		Rp.98,597,500				
	7.01.05.2.01.04	Pembinaan Kerukunan Antarsuku dan Intrasuku, Umat Beragama, Ras, dan Golongan Lainnya Guna Mewujudkan Stabilitas Keamanan Lokal, Regional, dan Nasional	Jumlah Orang yang Mengikuti Pembinaan Kerukunan Antar Suku dan Intra Suku , Umat Beragama, Ras, dan Golongan Lainnya Guna Mewujudkan Stabilitas Keamanan Lokal, Regional, dan Nasional	1 orang	Rp.1,179,765,204	orang	0	1800 orang	Rp.393,255,068	1500	Rp.98,597,500		0		0		0	1500	Rp.98,597,500	83	25	0	Rp.98,597,500	0			realisasi tersebut dengan rincian : belanja makanan dan minuman Safari Silaturrahmi Bupati Lombok Tengah dengan peserta 1500 orang, belanja Alat Listrik, belanja barang dijual/Diserahkan kepada Masyarakat dan Belanja Sewa Alat Rumah Tangga Lainnya (Home Use) pelaksanaan Safari Bupati, adapun sisa anggaran untuk Belanja Hadiah yang Bersifat Perlombaan STQ, Belanja Sewa Alat Rumah Tangga Lainnya (Home Use) pada STQ, Belanja Bahan-Bahan Bakar dan Pelumas dan Honorarium Narasumber atau Pembahas, Moderator, Pembawa Acara, dan Panitia
Rata-rata Capaian kinerja (%)																				83%	25%			%	%		
Predikat Kinerja																				Sangat Tinggi	Sangat Tinggi						
	7.01.02	**PROGRAM PENYELENGGARAAN PEMERINTAHAN DAN PELAYANAN PUBLIK**	Persentase penyelenggaraan pelayanan yang dilimpahkan	100 %	192,360,894				Rp.70,030,000		Rp.13,800,000								Rp.13,800,000		20		Rp.13,800,000			Kantor Camat Praya Timur	
	7.01.02.2.01	**Koordinasi Penyelenggaraan Kegiatan Pemerintahan di Tingkat Kecamatan**	Persentase Penyelenggaraan Pelayanan yang dilimpahkan	4 Dokumen	Rp.192,360,894			4 Dokumen	Rp.70,030,000		Rp.13,800,000				0				Rp.13,800,000		20		Rp.13,800,000				
	7.01.02.2.01.01	Koordinasi/Sinergi Perencanaan dan Pelaksanaan Kegiatan Pemerintahan dengan Perangkat Daerah dan Instansi Vertikal Terkait	Jumlah Laporan Koordinasi/Sinergi Perencanaan dan Pelaksanaan Kegiatan Pemerintahan dengan Perangkat Daerah dan Instansi Vertikal Terkait	3 Laporan	Rp.210,090,000	Laporan	0	28 Laporan	Rp.70,030,000	2	Rp.13,800,000		0		0		0	2	Rp.13,800,000	7	20	0	Rp.13,800,000	0			realisasi tersebut dengan rincian : Belanja Makanan dan Minuman Rapat Koordinasi Pemerintahan Kecamatan 2 bulan dan Belanja Jasa Tenaga Penanganan Prasarana dan Sarana Umum bulan Januari s/d Maret 2024
Rata-rata Capaian kinerja (%)																				7%	20%			%	%		
Predikat Kinerja																				Sangat Rendah	Tinggi						
	7.01.03	**PROGRAM PEMBERDAYAAN MASYARAKAT DESA DAN KELURAHAN**	Persentase usulan masyarakat yang disetujui	20 %	90,084,113	15 %		20 %	Rp.45,609,082		Rp.48,962,000								Rp.48,962,000		107		Rp.48,962,000			Kantor Camat Praya Timur	
	7.01.03.2.01	**Koordinasi Kegiatan Pemberdayaan Desa**	Persentase Desa yang menyampaikan Laporan Kinerja Tepat Waktu	1 Dokumen	Rp.90,084,113			1 Dokumen	Rp.45,609,082		Rp.48,962,000				0				Rp.48,962,000		107		Rp.48,962,000				
	7.01.03.2.01.01	Peningkatan Partisipasi Masyarakat dalam Forum Musyawarah Perencanaan Pembangunan di Desa	Jumlah Lembaga Kemasyarakatan yang Berpartisipasi dalam Forum Musyawarah Perencanaan Pembangunan di Kelurahan	1 Lembaga	Rp.136,827,246	Lembaga	0	14 Lembaga	Rp.45,609,082	6	Rp.48,962,000		0		0		0	6	Rp.48,962,000	43	107	0	Rp.48,962,000	0			berdasarkan kebutuhan riel di Lapangan jumlah Pagu Anggaran pada DPA 2024 lebih besar dari Pagu RENJA, adapun jumlah target Renja 14 Lembaga sedangkan kebutuhan rielnya 6 Lembaga
Rata-rata Capaian kinerja (%)																				43%	107%			%	%		
Predikat Kinerja																				Sangat Tinggi	Sangat Tinggi						
	7.01.06	**PROGRAM PEMBINAAN DAN PENGAWASAN PEMERINTAHAN DESA**	Persentase desa yang menyampaikan laporan kinerja tepat waktu	95 %	96,180,448	93 %		95 %	Rp.62,550,000		Rp.12,980,000								Rp.12,980,000		21		Rp.12,980,000			Kantor Camat Praya Timur	

	7.01.06.2.01	**Fasilitasi, Rekomendasi dan Koordinasi Pembinaan dan Pengawasan Pemerintahan Desa**	Jumlah hasil koordinasi penyelenggaraan dan jumlah persentase gangguan trantibum yang tangani	12 Laporan	Rp.96,180,448			12 Laporan	Rp.62,550,000		Rp.12,980,000				0				Rp.12,980,000		21		Rp.12,980,000				
	7.01.06.2.01.03	Fasilitasi Pengelolaan Keuangan Desa dan Pendayagunaan Aset Desa	Jumlah Dokumen yang Difasilitasi dalam rangka Pengelolaan Keuangan Desa dan Pendayagunaan Aset Desa	14 Dokumen	Rp.72,000,000	Dokumen	0	12 Dokumen	Rp.24,000,000	10	Rp.6,000,000		0		0		0	10	Rp.6,000,000	83	25	0	Rp.6,000,000	0			jumlah realisasi dari makanan dan minuman Verifikasi/Evaluasi APBDes
	7.01.06.2.01.11	Fasilitasi Penyelenggaraan Ketenteraman dan Ketertiban Umum	Jumlah Dokumen Fasilitasi dalam rangka Penyelenggaraan Ketenteraman dan Ketertiban Umum	14 Dokumen	Rp.115,650,000	Dokumen	0	12 Dokumen	Rp.38,550,000	1	Rp.6,980,000		0		0		0	1	Rp.6,980,000	8	18	0	Rp.6,980,000	0			realisasi dari Belanja Bahan-Bahan Bakar dan Pelumas 3 bulan, Honorarium Tim Pelaksana Kegiatan dan Sekretariat Tim Pelaksana Kegiatan 2 bulan
Rata-rata Capaian kinerja (%)																				46%	21%			%	%		
Predikat Kinerja																				Sangat Tinggi	Tinggi						
	7.01.04	**PROGRAM KOORDINASI KETENTRAMAN DAN KETERTIBAN UMUM**	Persentase pengendalian gangguan ketertiban masyarakat	100 %	338,619,303				Rp.0		Rp.0								Rp.0		0		Rp.0		1	Kantor Camat Praya Timur	
	7.01.04.2.03	**Koordinasi Upaya Penyelenggaraan Ketentraman dan Ketertiban Umum**	Laporan hasil penyelenggaraan urusan pemerintahan umum	4 Laporan	Rp.338,619,303			4 Laporan	Rp.0		Rp.0				0				Rp.0		NAN		Rp.0		1		
	7.01.04.2.03.01	Sinergitas dengan Kepolisian Negara Republik Indonesia, Tentara Nasional Indonesia dan Instansi Vertikal di Wilayah Kecamatan	Jumlah Dokumen Fasilitasi dalam rangka Penyelenggaraan Ketenteraman dan Ketertiban Umum	1 -	Rp.0	-		- -		0	Rp.0		0		0		0	0	Rp.0		0	0	Rp.0	0	NAN		-
Rata-rata Capaian kinerja (%)																				0%	0%			%	%		
Predikat Kinerja																				Sangat Rendah	Sangat Rendah						
	9.XX.01	**PROGRAM PENUNJANG URUSAN PEMERINTAHAN DAERAH KABUPATEN/KOTA**	Nilai SAKIP OPD	B Predikat	12,309,527,541				Rp.1,908,037,605		Rp.513,818,585								Rp.513,818,585		27		Rp.513,818,585		0	Kantor Camat Praya Timur	
	9.XX.01.2.01	**Perencanaan, Penganggaran, dan Evaluasi Kinerja Perangkat Daerah**	Layanan pemerintah daerah	12 Laporan	Rp.172,644,010			12 Laporan	Rp.11,775,000		Rp.6,283,200				0				Rp.6,283,200		53		Rp.6,283,200				
	7.01.01.2.01.01	Penyusunan Dokumen Perencanaan Perangkat Daerah	Jumlah Dokumen Perencanaan Perangkat Daerah	2 Dokumen	Rp.13,500,000	Dokumen	0	4 Dokumen	Rp.4,500,000	2	Rp.3,222,000		0		0		0	2	Rp.3,222,000	50	72	0	Rp.3,222,000	0	24		realisasi dari Belanja Bahan-Bahan Bakar dan Pelumas, makanan dan minuman penyusunan Renja dan Sirup
	7.01.01.2.01.02	Koordinasi dan Penyusunan Dokumen RKA-SKPD	Jumlah Dokumen RKA-SKPD dan Laporan Hasil Koordinasi Penyusunan Dokumen RKA-SKPD	1 Dokumen	Rp.1,800,000	Dokumen	0	1 Dokumen	Rp.600,000	0	Rp.0		0		0		0	0	Rp.0	0	0	0	Rp.0	0	0		-
	7.01.01.2.01.03	Koordinasi dan Penyusunan Dokumen Perubahan RKA-SKPD	Jumlah Dokumen PerubahanRKA-SKPD dan Laporan Hasil Koordinasi Penyusunan Dokumen Perubahan RKA-SKPD	1 Dokumen		Dokumen	0	1 Dokumen	Rp.600,000	0	Rp.0		0		0		0	0		0		0		0			-
	7.01.01.2.01.04	Koordinasi dan Penyusunan DPA-SKPD	Jumlah Dokumen DPA-SKPDdan Laporan Hasil Koordinasi Penyusunan Dokumen DPA-SKPD	1 Dokumen	Rp.3,675,000	Dokumen	0	1 Dokumen	Rp.1,225,000	1	Rp.1,220,400		0		0		0	1	Rp.1,220,400	100	100	0	Rp.1,220,400	0	33		berdasarkan kebutuhan riel Pagu Anggaran pada DPA lebih besar dari Pagu Renja
	7.01.01.2.01.06	Koordinasi dan Penyusunan Laporan Capaian Kinerja dan Ikhtisar Realisasi Kinerja SKPD	Jumlah Laporan Capaian Kinerja dan Ikhtisar Realisasi Kinerja SKPD dan LaporanHasil Koordinasi Penyusunan Laporan Capaian Kinerja dan Ikhtisar Realisasi Kinerja SKPD	1 Laporan	Rp.5,550,000	Laporan	0	12 Laporan	Rp.1,850,000	3	Rp.1,840,800		0		0		0	3	Rp.1,840,800	25		0	Rp.1,840,800	0			realisasi belanja dalam rangka menyusun pelaporan pada AKIP dan bulanan pada BKAD,
	7.01.01.2.01.07	Evaluasi Kinerja Perangkat Daerah	Jumlah Laporan Evaluasi Kinerja Perangkat Daerah	1 Laporan	Rp.7,200,000	Laporan	0	1 Laporan	Rp.2,400,000	0	Rp.0		0		0		0	0	Rp.0	0	0	0	Rp.0	0	0		-
	7.01.01.2.01.05	Koordinasi dan Penyusunan Perubahan DPA-SKPD	Jumlah Dokumen Perubahan DPA-SKPD dan Laporan Hasil Koordinasi Penyusunan Dokumen Perubahan DPA-SKPD	1 Dokumen	Rp.1,800,000	Dokumen	0	1 Dokumen	Rp.600,000	0	Rp.0		0		0		0	0		0		0		0			-
	9.XX.01.2.02	**Administrasi Keuangan Perangkat Daerah**	Laporan Administrasi Kepegawaian	5 Laporan	Rp.16,950,000			5 Laporan	Rp.1,690,471,471		Rp.447,114,946				0				Rp.447,114,946		26		Rp.447,114,946				
	7.01.01.2.02.01	Penyediaan Gaji dan Tunjangan ASN	Jumlah Orang yang Menerima Gaji dan Tunjangan ASN	12 OB	Rp.5,020,255,413	OB	0	280 OB	Rp.1,673,418,471	56	Rp.442,613,146		0		0		0	56	Rp.442,613,146	20	26	0	Rp.442,613,146	0	9		realisasi belanja dari pembayaran gaji dan tunjangan pns 14 org x 4 bulan
	7.01.01.2.02.07	Koordinasi dan Penyusunan Laporan Keuangan Bulanan/Triwulanan/Semesteran SKPD	Jumlah Laporan Keuangan Bulanan/ Triwulanan/Semesteran SKPD dan Laporan Koordinasi Penyusunan Laporan Keuangan Bulanan/Triwulanan/Semesteran SKPD	12 Laporan	Rp.47,859,000	Laporan	0	16 Laporan	Rp.15,953,000	3	Rp.4,501,800		0		0		0	3	Rp.4,501,800	19	28	0	Rp.4,501,800	0			realisasi dari Belanja Honorarium Penanggungjawaban Pengelola Keuangan, Honorarium Bendahara Pengurus Barang 3 bulan dan Belanja Bahan-Bahan Bakar dan Pelumas
	7.01.01.2.02.05	Koordinasi dan Penyusunan Laporan Keuangan Akhir Tahun SKPD	Jumlah Laporan Keuangan Akhir Tahun SKPD dan Laporan Hasil Koordinasi Penyusunan Laporan Keuangan Akhir Tahun SKPD	1 Laporan	Rp.3,300,000	Laporan	0	2 Laporan	Rp.1,100,000	0	Rp.0		0		0		0	0	Rp.0	0	0	0	Rp.0	0	0		-
	9.XX.01.2.06	**Administrasi Umum Perangkat Daerah**	Laporan Administrasi keuangan Perangkat Daerah	12 Laporan	Rp.11,652,682,875			12 Laporan	Rp.71,605,335		Rp.40,856,920				0				Rp.40,856,920		57		Rp.40,856,920				
	7.01.01.2.06.01	Penyediaan Komponen Instalasi Listrik/Penerangan Bangunan Kantor	Jumlah Paket Komponen Instalasi Listrik/Penerangan Bangunan Kantor yang Disediakan	5 paket	Rp.8,904,900	paket	0	1 paket	Rp.2,968,300	1	Rp.4,910,000		0		0		0	1	Rp.4,910,000	100	165	0	Rp.4,910,000	0	55		pagu DPA lebih besar dari Pagu Renja

	7.01.01.2.06.02	Penyediaan Peralatan dan Perlengkapan Kantor	Jumlah Paket Peralatan dan Perlengkapan Kantor yang Disediakan	2 paket	Rp.89,319,105	paket	0	1 paket	Rp.29,773,035	1	Rp.18,011,000		0		0		0	1	Rp.18,011,000	100	60	0	Rp.18,011,000	0			Pagu Renja lebih besar dari pagu DPA, dan telah disesuaikan ke sub Kegiatan Belanja Pengadaan Barang
	7.01.01.2.06.09	Penyelenggaraan Rapat Koordinasi dan Konsultasi SKPD	Jumlah Laporan Penyelenggaraan Rapat Koordinasi dan Konsultasi SKPD	4 Laporan	Rp.10,500,000	Laporan	0	3 Laporan	Rp.3,500,000	3	Rp.17,935,920		0		0		0	3	Rp.17,935,920	100	512	0	Rp.17,935,920	0			jumlah pagu DPA lebih besar dari pagu Renja, dikarenakan adanya arahan untuk tambahan biaya Belanja Bimbingan Teknis
	7.01.01.2.06.04	Penyediaan Bahan Logistik Kantor	Jumlah Paket Bahan Logistik Kantor yang Disediakan	1 paket	Rp.93,495,000	paket	0	1 paket	Rp.31,165,000	-	Rp.0		0		0		0	-	Rp.0	0	0	0	Rp.0	0	0		sub kegiatan tersebut di tiadakan dalam penyusunan RKA dan di sesuaikan pada kebutuhan riel
	9.XX.01.2.07	**Pengadaan Barang Milik Daerah Penunjang Urusan Pemerintah Daerah**	BMD kondisi baik	12 jenis	Rp.236,959,140				Rp.32,394,439		Rp.0				0				Rp.0		0		Rp.0		1		
	7.01.01.2.07.06	Pengadaan Peralatan dan Mesin Lainnya	Jumlah Unit Peralatan dan Mesin Lainnya yang Disediakan	6 Unit	Rp.66,028,656	Unit	0	3 Unit	Rp.22,009,552	0	Rp.0		0		0		0	0		0		0		0			-
	9.XX.01.2.08	**Penyediaan Jasa Penunjang Urusan Pemerintahan Daerah**	BMD tercatat	4 jenis	Rp.21,078,323			4 jenis	Rp.28,813,200		Rp.5,584,719				0				Rp.5,584,719		19		Rp.5,584,719				
	7.01.01.2.08.02	Penyediaan Jasa Komunikasi, Sumber Daya Air dan Listrik	Jumlah Laporan Penyediaan Jasa Komunikasi, Sumber Daya Air dan Listrik yang Disediakan	120 Laporan	Rp.86,439,600	Laporan	0	12 Laporan	Rp.28,813,200	3	Rp.5,584,719		0		0		0	3	Rp.5,584,719	25	19	0	Rp.5,584,719	0	6		realisasi belanja 3 bulan untuk listrik, air dan internet
	9.XX.01.2.09	**Pemeliharaan Barang Milik Daerah Penunjang Urusan Pemerintahan Daerah**	Laporan Administrasi Umum Perangkat Daerah	4 Laporan	Rp.209,213,193				Rp.72,978,160		Rp.13,978,800				0				Rp.13,978,800				Rp.13,978,800				
	7.01.01.2.09.01	Penyediaan Jasa Pemeliharaan, Biaya Pemeliharaan dan Pajak Kendaraan Perorangan Dinas atau Kendaraan Dinas Jabatan	Jumlah Kendaraan Perorangan Dinas atau Kendaraan Dinas Jabatan yang Dipelihara dan dibayarkan Pajaknya	12 unit	Rp.218,934,480	unit	0	13 unit	Rp.72,978,160	3	Rp.13,978,800		0		0		0	3	Rp.13,978,800	23		0	Rp.13,978,800	0			realisasi belanja dari Belanja Bahan-Bahan Bakar dan Pelumas 3 bulan dari 12 bulan, sedangkan sisa anggaran yang belum realisasi dari Belanja Pembayaran Pajak, Bea, Perizinan dan Belanja Pemeliharaan Alat Angkutan-Alat Angkutan Darat Bermotor-Kendaraan Bermotor Penumpang, adapun target renja tersebut dari jumlah unit sedangkan realisasi dari Belanja Bahan-Bahan Bakar dan Pelumas yang 3 bulan
Rata-rata Capaian kinerja (%)																				33%	27%			%	%		
Predikat Kinerja																				Sangat Tinggi	Sangat Tinggi						
Jumlah Anggaran dan Realisasi dari Seluruh Program									Rp.2,479,481,755		Rp.688,158,085		Rp.0		Rp.0		Rp.0		Rp.688,158,085								
TOTAL RATA-RATA CAPAIAN KINERJA DAN ANGGARAN DARI SELURUH PROGRAM(%)																				42 %	40 %						
PREDIKAT KINERJA DARI SELURUH PROGRAM																				Sangat Tinggi	Sangat Tinggi						
Faktor pendorong keberhasilan kinerja:																											
Faktor penghambat pencapaian kinerja:																											
Tindak lanjut yang diperlukan dalam triwulan berikutnya:																											
Tindak lanjut yang diperlukan dalam Renja SKPD tahun berikutnya :																											

Evaluasi Terhadap Hasil Renja Perangkat Daerah Lingkup Kabupaten/Kota

Renja Perangkat Daerah Kantor Camat Pringgarata Kabupaten Lombok Tengah

Triwulan I Tahun 2024

No	Kode	Urusan/Bidang Urusan Pemerintahan Daerah Dan Program/Kegiatan/Sub Kegiatan	Indikator Kinerja Program (outcome)/ Kegiatan (output)	Target Renstra SKPD pada Tahun 2026 (Akhir Periode Renstra SKPD)		Realisasi Capaian Kinerja Renstra SKPD s.d Renja SKPD Tahun Lalu		Target Kinerja dan Anggaran Renja SKPD Tahun Berjalan yang dievaluasi (2024)		Realisasi Kinerja Pada Triwulan								Realisasi Capaian Kinerja dan Anggaran Renja SKPD yang Dievaluasi		Tingkat Capaian Kinerja dan Realisasi Anggaran Renja SKPD yang dievaluasi (%) (2024)		Realisasi Kinerja dan Anggaran Renstra SKPD s/d Tahun 2024		Tingkat Capaian Kinerja dan Realisasi Anggaran Renstra SKPD s.d. Thn 2024 (%)		Unit Perangkat Daerah Penanggung Jawab	Ket
										1		2		3		4											
1	2	3	4	5		6		7		8		9		10		11		12 = 8+9+10+11		13 = 12/7 x 100%		14 = 6 + 12		15=14/5 x100%		16	17
				K	Rp	K	Rp	K	Rp	K	Rp	K	Rp	K	Rp	K	Rp	K	Rp	K (%)	Rp (%)	K	Rp	K (%)	Rp (%)		
	7	**UNSUR KEWILAYAHAN**																									
	7.01	**KECAMATAN**																									
	9.XX.01	**PROGRAM PENUNJANG URUSAN PEMERINTAHAN DAERAH KABUPATEN/KOTA**	Nilai SAKIP OPD	B Predikat	11,860,057,221		0		Rp.1,862,524,773		Rp.484,889,810		0				0		Rp.484,889,810		26		Rp.484,889,810			Kantor Camat Pringgarata	
	9.XX.01.2.01	**Perencanaan, Penganggaran, dan Evaluasi Kinerja Perangkat Daerah**	Dokumen Perencanaan, penganggaran dan evaluasi kinerja PD	21 Dokumen	Rp.301,624,540		Rp.0	21 Dokumen	Rp.27,754,273		Rp.9,250,800		0		0		0		Rp.9,250,800		33		Rp.9,250,800				
	7.01.01.2.01.01	Penyusunan Dokumen Perencanaan Perangkat Daerah	Jumlah dokumen perencanaan perangkat daerah	2 dokumen	Rp.17,016,975		0		Rp.5,672,325	1	Rp.3,049,800		0		0		0	1	Rp.3,049,800	50	54	3	Rp.3,049,800	150			renja 2025
	7.01.01.2.01.02	Koordinasi dan Penyusunan Dokumen RKA-SKPD	Jumlah dokumen RKA -SKPD dan laporan hasil koordinasi penyusunan dokumen RKA-SKPD	2 dokumen	Rp.19,725,390		0		Rp.6,575,130	1	Rp.3,565,000		0		0		0	1	Rp.3,565,000	50		3	Rp.3,565,000	150			-
	7.01.01.2.01.03	Koordinasi dan Penyusunan Dokumen Perubahan RKA-SKPD	Jumlah dokumen Perubahan RKA -SKPD dan laporan hasil koordinasi penyusunan dokumen Perubahan RKA-SKPD	2 dokumen	Rp.5,462,808		0		Rp.1,820,936	0	Rp.0		0		0		0	0	Rp.0	0	0	2	Rp.0	100	0		-
	7.01.01.2.01.04	Koordinasi dan Penyusunan DPA-SKPD	Jumlah dokumen DPA-SKPD dan laporan hasil koordinasi penyusunan dokumen DPA-SKPD	2 dokumen	Rp.5,296,008		0		Rp.1,765,336	1	Rp.775,000		0		0		0	1	Rp.775,000	50	44	3	Rp.775,000	150	15		biaya tahap perencanaan
	7.01.01.2.01.05	Koordinasi dan Penyusunan Perubahan DPA-SKPD	Jumlah dokumen Perubahan DPA-SKPD dan laporan hasil koordinasi penyusunan dokumen Perubahan DPA-SKPD	2 dokumen	Rp.5,825,208		0		Rp.1,941,736	0	Rp.0		0		0		0	0	Rp.0	0	0	2	Rp.0	100	0		-
	7.01.01.2.01.06	Koordinasi dan Penyusunan Laporan Capaian Kinerja dan Ikhtisar Realisasi Kinerja SKPD	Jumlah laporan capaian kinerja dan ikhtisar realisasi kinerja SKPD dan laporan hasil koordinasi penyusunan laporan capaian kinerja dan ikhtisar realisasi kinerja SKPD	12 laporan	Rp.13,171,389		0		Rp.4,390,463	0	Rp.0		0		0		0	0		0		12		100			-
	7.01.01.2.01.07	Evaluasi Kinerja Perangkat Daerah	Jumlah laporan evaluasi kinerja perangkat daerah	3 dokumen	Rp.16,765,041		0		Rp.5,588,347	3	Rp.1,861,000		0		0		0	3	Rp.1,861,000	100	33	6	Rp.1,861,000	200	11		LKjIP, LKPJ dan LPPD
	9.XX.01.2.02	**Administrasi Keuangan Perangkat Daerah**	Dokumen administrasi keuangan Perangkat Daerah	18 Dokumen	Rp.10,756,195,482			18 Dokumen	Rp.1,678,199,655		Rp.402,371,842				0				Rp.402,371,842		24		Rp.402,371,842				
	7.01.01.2.02.01	Penyediaan Gaji dan Tunjangan ASN	jumlah orang yang menerima gaji dan tunjangan ASN	20 orang/bulan	Rp.4,897,196,541		0	280 orang/bulan	Rp.1,632,398,847	64	Rp.388,115,942		0		0		0	64	Rp.388,115,942	23	24	84	Rp.388,115,942	420			16 orang x 4 bulan
	7.01.01.2.02.05	Koordinasi dan Penyusunan Laporan Keuangan Akhir Tahun SKPD	Jumlah laporan keuangan akhir tahun SKPD dan laporan hasil koordinasi penyusunan lapporan keuangan akhir tahun SKPD	2 laporan	Rp.16,580,916		0		Rp.5,526,972	0	Rp.0		0		0		0	0	Rp.0	0	0	2	Rp.0	100	0		-
	7.01.01.2.02.07	Koordinasi dan Penyusunan Laporan Keuangan Bulanan/Triwulanan/Semesteran SKPD	Jumlah laporan keuangan bulanan/triwulanan/semesteran SKPD dan laporan koordinasi penyusunan laporan keuangan bulanan/triwulanan/semesteran SKPD	17 laporan	Rp.120,821,508		0		Rp.40,273,836	3	Rp.14,255,900		0		0		0	3	Rp.14,255,900	18	35	20	Rp.14,255,900	118	12		Laporan bulanan
	9.XX.01.2.06	**Administrasi Umum Perangkat Daerah**	Laporan administrasi umum Perangkat Daerah	15 Dokumen	Rp.544,931,012			15 Dokumen	Rp.72,401,035		Rp.36,900,220				0				Rp.36,900,220		51		Rp.36,900,220				
	7.01.01.2.06.01	Penyediaan Komponen Instalasi Listrik/Penerangan Bangunan Kantor	Jumlah paket komponen instalasi listrik/penerangan bangunan kantor yang disediakan	1 paket	Rp.14,270,430		0		Rp.4,756,810	0	Rp.0		0		0		0	0	Rp.0	0	0	1	Rp.0	100	0		-
	7.01.01.2.06.02	Penyediaan Peralatan dan Perlengkapan Kantor	Jumlah paket peralatan dan perlengkapan kantor yang disediakan	2 paket	Rp.103,788,675		0		Rp.34,596,225	2	Rp.18,797,500		0		0		0	2	Rp.18,797,500	100	54	4	Rp.18,797,500	200	18		-
	7.01.01.2.06.04	Penyediaan Bahan Logistik Kantor	Jumlah paket bahan ligistik kantor yang disediakan	1 paket	Rp.33,300,000		0		Rp.11,100,000	0	Rp.2,550,000		0		0		0	0	Rp.2,550,000	0	23	1	Rp.2,550,000	100			-
	7.01.01.2.06.09	Penyelenggaraan Rapat Koordinasi dan Konsultasi SKPD	Jumlah laporan penyelenggaraan rapat koordinasi dan konsultasi SKPD	3 laporan	Rp.65,844,000		0	1 laporan	Rp.21,948,000	1	Rp.15,552,720		0		0		0	1	Rp.15,552,720	100	71	4	Rp.15,552,720	133			-
	9.XX.01.2.07	**Pengadaan Barang Milik Daerah Penunjang Urusan Pemerintah Daerah**	BMD Tercatat	12 unit	Rp.136,232,753			12 unit	Rp.22,142,000		Rp.18,225,000				0				Rp.18,225,000		82		Rp.18,225,000				
	7.01.01.2.07.11	Pengadaan Sarana dan Prasarana Pendukung Gedung Kantor atau Bangunan Lainnya	Jumlah unit sarana dan prasarana pendukung gedung kantor atau bangunan lainnya yang disediakan	4 unit	Rp.66,426,000	11 unit	0	4 unit	Rp.22,142,000	2	Rp.18,225,000		0		0		0	2	Rp.18,225,000	50	82	13	Rp.18,225,000	325			Laptop dan Printer
	9.XX.01.2.08	**Penyediaan Jasa Penunjang Urusan Pemerintahan Daerah**	Layanan pemerintahan daerah	12 Bulan	Rp.31,879,484				Rp.16,569,032		Rp.3,751,948				0				Rp.3,751,948		23		Rp.3,751,948				
	7.01.01.2.08.02	Penyediaan Jasa Komunikasi, Sumber Daya Air dan Listrik	Jumlah laporan penyediaan jasa komunikasi, sumber daya air dan lstrik yang disediakan	3 laporan	Rp.49,707,096		0	12 laporan	Rp.16,569,032	3	Rp.3,751,948		0		0		0	3	Rp.3,751,948	25	23	6	Rp.3,751,948	200			-
	9.XX.01.2.09	**Pemeliharaan Barang Milik Daerah Penunjang Urusan Pemerintahan Daerah**	BMD Kondisi Baik	11 unit	Rp.89,193,950			11 unit	Rp.45,458,778		Rp.14,390,000				0				Rp.14,390,000		32		Rp.14,390,000				

	7.01.01.2.09.01	Penyediaan Jasa Pemeliharaan, Biaya Pemeliharaan dan Pajak Kendaraan Perorangan Dinas atau Kendaraan Dinas Jabatan	Jumlah kendaraan dinas atau kendaraan dinas jabatan yang dipelihara dan dibayarkan pajaknya	11 unit	Rp.136,376,334		0		Rp.45,458,778	3	Rp.14,390,000		0		0		0	3	Rp.14,390,000	27	32	14	Rp.14,390,000	127			-
Rata-rata Capaian kinerja (%)																			35%	26%			%	%		
Predikat Kinerja																			Sangat Tinggi	Sangat Tinggi						
	7.01.02	**PROGRAM PENYELENGGARAAN PEMERINTAHAN DAN PELAYANAN PUBLIK**	Persentase penyelenggaraan pelayanan yang dilimpahkan	100 %	56,632,099				Rp.67,088,212		Rp.23,037,000								Rp.23,037,000		34		Rp.23,037,000			Kantor Camat Pringgarata	
	7.01.02.2.01	**Koordinasi Penyelenggaraan Kegiatan Pemerintahan di Tingkat Kecamatan**	Laporan hasil Koordinasi Penyelenggaraan Kegiatan Pemerintahan di Tingkat Kecamatan (Dokumen)	3 Dokumen	Rp.19,783,930			3 Dokumen	Rp.11,050,000		Rp.0				0				Rp.0		0		Rp.0		1		
	7.01.02.2.01.01	Koordinasi/Sinergi Perencanaan dan Pelaksanaan Kegiatan Pemerintahan dengan Perangkat Daerah dan Instansi Vertikal Terkait	Jumlah laporan koordinasi/sinergi perencanaan dan pelaksanaan kegiatan pemerintahan dengan perangkat daerah dan instansi vertikal	2 laporan	Rp.33,150,000		0		Rp.11,050,000	0	Rp.0		0		0		0	0	Rp.0	0	0	2	Rp.0	100	0		-
	7.01.02.2.04	**Pelaksanaan Urusan Pemerintahan yang Dilimpahkan kepada Camat**	aporan Pelaksanaan urusan pemerintahan yang dilimpahkan kepada camat (Dokumen)	1 Dokumen	Rp.36,848,169			1 Dokumen	Rp.56,038,212		Rp.23,037,000				0				Rp.23,037,000		41		Rp.23,037,000				
	7.01.02.2.04.03	Pelaksanaan Urusan Pemerintahan yang terkait dengan Kewenangan Lain yang Dilimpahkan	jumlah laporan pelaksanaan kewenangan lain yang dilimpahkan	1 laporan	Rp.168,114,636		0		Rp.56,038,212	0	Rp.23,037,000		0		0		0	0	Rp.23,037,000	0	41	1	Rp.23,037,000	100	14		-
Rata-rata Capaian kinerja (%)																			0%	34%			%	%		
Predikat Kinerja																			Sangat Rendah	Sangat Tinggi						
	7.01.03	**PROGRAM PEMBERDAYAAN MASYARAKAT DESA DAN KELURAHAN**	Persentase usulan masyarakat yang disetujui	20 %	56,632,100	15 %		20 %	Rp.33,244,360		Rp.40,569,800								Rp.40,569,800		122		Rp.40,569,800			Kantor Camat Pringgarata	
	7.01.03.2.01	**Koordinasi Kegiatan Pemberdayaan Desa**	Dokumen perencanaan dan hasil pemberdayaan desa (Dokumen)	1 Dokumen	Rp.56,632,100				Rp.33,244,360		Rp.40,569,800				0				Rp.40,569,800		122		Rp.40,569,800				
	7.01.03.2.01.01	Peningkatan Partisipasi Masyarakat dalam Forum Musyawarah Perencanaan Pembangunan di Desa	Jumlah lembaga kemasyarakatan yang berpartisifasi dalam forum musyawarah perencanaan pembanguna di desa	1 lembaga	Rp.99,733,080		0	5 lembaga	Rp.33,244,360	5	Rp.40,569,800		0		0		0	5	Rp.40,569,800	100	122	6	Rp.40,569,800	600			-
Rata-rata Capaian kinerja (%)																			100%	122%			%	%		
Predikat Kinerja																			Sangat Tinggi	Sangat Tinggi						
	7.01.04	**PROGRAM KOORDINASI KETENTRAMAN DAN KETERTIBAN UMUM**	Persentase pengendalian gangguan ketertiban masyarakat	100 %	38,314,015				Rp.32,589,600		Rp.10,200,000								Rp.10,200,000		31		Rp.10,200,000			Kantor Camat Pringgarata	
	7.01.04.2.03	**Koordinasi Upaya Penyelenggaraan Ketentraman dan Ketertiban Umum**	Laporan hasil Koordinasi penyelenggaraan ketentraman dan ketertiban umum (Dokumen)	1 Dokumen	Rp.38,314,015				Rp.32,589,600		Rp.10,200,000				0				Rp.10,200,000		31		Rp.10,200,000				
	7.01.04.2.03.01	Sinergitas dengan Kepolisian Negara Republik Indonesia, Tentara Nasional Indonesia dan Instansi Vertikal di Wilayah Kecamatan	Jumlah laporan hasil sinergitas dengan kepolisian negara republik indonesia, tentara nasional indonesia dan instansi vertikal di wilayah kecamatan	1 laporan	Rp.97,768,800		0		Rp.32,589,600	0	Rp.10,200,000		0		0		0	0	Rp.10,200,000	0	31	1	Rp.10,200,000	100			-
Rata-rata Capaian kinerja (%)																			0%	31%			%	%		
Predikat Kinerja																			Sangat Rendah	Sangat Tinggi						
	7.01.05	**PROGRAM PENYELENGGARAAN URUSAN PEMERINTAHAN UMUM**	Persentase urusan pemerintahan umum yang dikoordinasikan	100 %	269,781,756				Rp.381,841,854		Rp.87,840,000								Rp.87,840,000		23		Rp.87,840,000			Kantor Camat Pringgarata	
	7.01.05.2.01	**Penyelenggaraan Urusan Pemerintahan Umum sesuai Penugasan Kepala Daerah**	Laporan hasil penyelenggaraan urusan pemerintahan umum (Dokumen)	6 Dokumen	Rp.269,781,756			6 Dokumen	Rp.381,841,854		Rp.87,840,000				0				Rp.87,840,000		23		Rp.87,840,000				
	7.01.05.2.01.04	Pembinaan Kerukunan Antarsuku dan Intrasuku, Umat Beragama, Ras, dan Golongan Lainnya Guna Mewujudkan Stabilitas Keamanan Lokal, Regional, dan Nasional	Jumlah orang yang mengikuti pembinaan kerukunan antar suku dan intra suku, umat beragama, ras dan golingan lainnya guna mewujudkan stabilitas keamanan lokal, regional, dan nasional	6 orang	Rp.1,145,525,562		0	200 orang	Rp.381,841,854	100	Rp.87,840,000		0		0		0	100	Rp.87,840,000	50	23	106	Rp.87,840,000	1767			-
Rata-rata Capaian kinerja (%)																			50%	23%			%	%		
Predikat Kinerja																			Sangat Tinggi	Sangat Tinggi						
	7.01.06	**PROGRAM PEMBINAAN DAN PENGAWASAN PEMERINTAHAN DESA**	Persentase desa yang menyampaikan laporan kinerja tepat waktu	95 %	215,313,036	93 %		95 %	Rp.48,269,432		Rp.17,175,400								Rp.17,175,400		36		Rp.17,175,400			Kantor Camat Pringgarata	
	7.01.06.2.01	**Fasilitasi, Rekomendasi dan Koordinasi Pembinaan dan Pengawasan Pemerintahan Desa**	Laporan hasil Fasilitasi, Rekomendasi dan Koordinasi Pembinaan dan Pengawasan Pemerintahan Desa (Dokumen)	5 Dokumen	Rp.215,313,036			5 Dokumen	Rp.48,269,432		Rp.17,175,400				0				Rp.17,175,400		36		Rp.17,175,400				
	7.01.06.2.01.02	Fasilitasi Administrasi Tata Pemerintahan Desa	jumlah dokumen yang difasilitasi dalam rangka administrasi tata pemerintahan desa	1 dokumen	Rp.34,211,748		0		Rp.11,403,916	0	Rp.0		0		0		0	0	Rp.0	0	0	1	Rp.0	100	0		-
	7.01.06.2.01.03	Fasilitasi Pengelolaan Keuangan Desa dan Pendayagunaan Aset Desa	Jumlah dokumen yang difasilitasi dalam rangka pengelolaan keuangan desa dan pendayagunaan aset desa	2 dokumen	Rp.67,263,000	dokumen	0	2 dokumen	Rp.22,421,000	1	Rp.9,810,200		0		0		0	1	Rp.9,810,200	50	44	0	Rp.9,810,200	0	15		Evaluasi RAPBDes Murni 2024
	7.01.06.2.01.17	Koordinasi Pendampingan Desa di Wilayahnya	jumlah laporan hasil koordinasi pendampingan desa di wilayahnya	2 laporan	Rp.43,333,548		0		Rp.14,444,516	2	Rp.7,365,200		0		0		0	2	Rp.7,365,200	100	51	4	Rp.7,365,200	200			-
Rata-rata Capaian kinerja (%)																			50%	36%			%	%		

Predikat Kinerja														Sangat Tinggi	SangatTinggi						
Jumlah Anggaran dan Realisasi dari Seluruh Program				Rp.2,425,558,231		Rp.663,712,010		Rp.0		Rp.0		Rp.0		Rp.663,712,010							
TOTAL RATA-RATA CAPAIAN KINERJA DAN ANGGARAN DARI SELURUH PROGRAM(%)															39 %	45 %					
PREDIKAT KINERJA DARI SELURUH PROGRAM															Sangat Tinggi	Sangat Tinggi					
Faktor pendorong keberhasilan kinerja:																					
Faktor penghambat pencapaian kinerja:																					
Tindak lanjut yang diperlukan dalam triwulan berikutnya:																					
Tindak lanjut yang diperlukan dalam Renja SKPD tahun berikutnya :																					

Evaluasi Terhadap Hasil Renja Perangkat Daerah Lingkup Kabupaten/Kota

Renja Perangkat Daerah Kantor Camat Pujut Kabupaten Lombok Tengah

Triwulan I Tahun 2024

No	Kode	Urusan/Bidang Urusan Pemerintahan Daerah Dan Program/Kegiatan/Sub Kegiatan	Indikator Kinerja Program (outcome)/ Kegiatan (output)	Target Renstra SKPD pada Tahun 2026 (Akhir Periode Renstra SKPD)		Realisasi Capaian Kinerja Renstra SKPD s.d Renja SKPD Tahun Lalu		Target Kinerja dan Anggaran Renja SKPD Tahun Berjalan yang dievaluasi (2024)		Realisasi Kinerja Pada Triwulan								Realisasi Capaian Kinerja dan Anggaran Renja SKPD yang Dievaluasi		Tingkat Capaian Kinerja dan Realisasi Anggaran Renja SKPD yang dievaluasi (%) (2024)		Realisasi Kinerja dan Anggaran Renstra SKPD s/d Tahun 2024		Tingkat Capaian Kinerja dan Realisasi Anggaran Renstra SKPD s.d. Thn 2024 (%)		Unit Perangkat Daerah Penanggung Jawab	Ket
										1		2		3		4											
1	2	3	4	5		6		7		8		9		10		11		12 = 8+9+10+11		13 = 12/7 x 100%		14 = 6 + 12		15=14/5 x100%		16	17
				K	Rp	K	Rp	K	Rp	K	Rp	K	Rp	K	Rp	K	Rp	K	Rp	K (%)	Rp (%)	K	Rp	K (%)	Rp (%)		
	7	**UNSUR KEWILAYAHAN**																									
	7.01	**KECAMATAN**																									
	7.01.06	**PROGRAM PEMBINAAN DAN PENGAWASAN PEMERINTAHAN DESA**	Persentase desa yang menyampaikan laporan kinerja tepat waktu	95 %	257,907,249	93 %	0	95 %	Rp.44,388,841		Rp.0		0				0		Rp.0						1	Kantor Camat Pujut	
	7.01.06.2.01	**Fasilitasi, Rekomendasi dan Koordinasi Pembinaan dan Pengawasan Pemerintahan Desa**	Laporan hasil Fasilitasi, Rekomendasi dan Koordinasi Pembinaan dan Pengawasan Pemerintahan Desa	1 Dokumen	Rp.257,907,249		Rp.0	1 Dokumen	Rp.44,388,841		Rp.0		0		0		0		Rp.0						1		
	7.01.06.2.01.02	Fasilitasi Administrasi Tata Pemerintahan Desa	Jumlah Dokumen yang Difasilitasi dalam rangka Administrasi Tata Pemerintahan Desa	1 dokumen	Rp.67,885,623	0 dokumen	0	1 dokumen	Rp.22,628,541	0	Rp.0		0		0		0	0	Rp.0	0		0		0	0		-
	7.01.06.2.01.03	Fasilitasi Pengelolaan Keuangan Desa dan Pendayagunaan Aset Desa	Jumlah Dokumen yang Difasilitasi dalam rangka Pengelolaan Keuangan Desa dan Pendayagunaan Aset Desa	2 dokumen	Rp.53,064,900	0 dokumen	0	1 dokumen	Rp.17,688,300	0	Rp.0		0		0		0	0		0		0		0			-
	7.01.06.2.01.17	Koordinasi Pendampingan Desa di Wilayahnya	Jumlah Lembaga Kemasyarakatan yang Berpartisipasi dalam Forum Musyawarah Perencanaan Pembangunan di Desa	1 dokumen	Rp.12,216,000	0 dokumen	0	1 dokumen	Rp.4,072,000	0	Rp.0		0		0		0	0		0		0		0			-
Rata-rata Capaian kinerja (%)																				0%	0%			%	%		
Predikat Kinerja																				Sangat Rendah	Sangat Rendah						
	7.01.05	**PROGRAM PENYELENGGARAAN URUSAN PEMERINTAHAN UMUM**	Persentase urusan pemerintahan umum yang dikoordinasikan	100 %	323,151,218				Rp.382,194,551		Rp.133,376,322								Rp.133,376,322		35		Rp.133,376,322		0	Kantor Camat Pujut	
	7.01.05.2.01	**Penyelenggaraan Urusan Pemerintahan Umum sesuai Penugasan Kepala Daerah**	Laporan hasil penyelenggaraan urusan pemerintahan umum	1 Dokumen	Rp.323,151,218				Rp.382,194,551		Rp.133,376,322				0				Rp.133,376,322		35		Rp.133,376,322				
	7.01.05.2.01.04	Pembinaan Kerukunan Antarsuku dan Intrasuku, Umat Beragama, Ras, dan Golongan Lainnya Guna Mewujudkan Stabilitas Keamanan Lokal, Regional, dan Nasional	Jumlah Orang yang Mengikuti Pembinaan Kerukunan Antar Suku dan Intra Suku , Umat Beragama, Ras, dan Golongan Lainnya Guna Mewujudkan Stabilitas Keamanan Lokal, Regional, dan Nasional	1 dokumen	Rp.1,146,583,653	0 dokumen	0	1 dokumen	Rp.382,194,551	0	Rp.133,376,322		0		0		0	0	Rp.133,376,322	0	35	0	Rp.133,376,322	0	12		-
Rata-rata Capaian kinerja (%)																				0%	35%			%	%		
Predikat Kinerja																				Sangat Rendah	Sangat Tinggi						
	7.01.04	**PROGRAM KOORDINASI KETENTRAMAN DAN KETERTIBAN UMUM**	Persentase pengendalian gangguan ketertiban masyarakat	100 %	45,893,469				Rp.39,820,000		Rp.4,500,000								Rp.4,500,000		11		Rp.4,500,000			Kantor Camat Pujut	
	7.01.04.2.03	**Koordinasi Upaya Penyelenggaraan Ketentraman dan Ketertiban Umum**	Laporan hasil Koordinasi penyelenggaraan ketentraman dan ketertiban umum	1 Dokumen	Rp.45,893,469				Rp.39,820,000		Rp.4,500,000				0				Rp.4,500,000		11		Rp.4,500,000				
	7.01.04.2.03.01	Sinergitas dengan Kepolisian Negara Republik Indonesia, Tentara Nasional Indonesia dan Instansi Vertikal di Wilayah Kecamatan	Jumlah Laporan Hasil Sinergitas dengan Kepolisian Negara Republik Indonesia,Tentara Nasional Indonesia dan Instansi Vertikal di Wilayah Kecamatan	dokumen	Rp.119,460,000		0	1 dokumen	Rp.39,820,000	0	Rp.4,500,000		0		0		0	0	Rp.4,500,000	0	11	0	Rp.4,500,000	0			-
Rata-rata Capaian kinerja (%)																				0%	11%			%	%		
Predikat Kinerja																				Sangat Rendah	Sangat Rendah						
	7.01.03	**PROGRAM PEMBERDAYAAN MASYARAKAT DESA DAN KELURAHAN**	Persentase usulan masyarakat yang disetujui	20 %	67,835,321	15 %		20 %	Rp.36,050,760		Rp.36,050,760								Rp.36,050,760		100		Rp.36,050,760			Kantor Camat Pujut	
	7.01.03.2.01	**Koordinasi Kegiatan Pemberdayaan Desa**	Dokumen perencanaan dan hasil pemberdayaan desa	1 Dokumen	Rp.67,835,321				Rp.36,050,760		Rp.36,050,760				0				Rp.36,050,760		100		Rp.36,050,760				
	7.01.03.2.01.01	Peningkatan Partisipasi Masyarakat dalam Forum Musyawarah Perencanaan Pembangunan di Desa	Jumlah Lembaga Kemasyarakatan yang Berpartisipasi dalam Forum Musyawarah Perencanaan Pembangunan di Desa	1 dokumen	Rp.108,152,280	0 dokumen	0	1 dokumen	Rp.36,050,760	1	Rp.36,050,760		0		0		0	1	Rp.36,050,760	100	100	0	Rp.36,050,760	0			-
Rata-rata Capaian kinerja (%)																				100%	100%			%	%		
Predikat Kinerja																				Sangat Tinggi	Sangat Tinggi						
	7.01.02	**PROGRAM PENYELENGGARAAN PEMERINTAHAN DAN PELAYANAN PUBLIK**	Persentase penyelenggaraan pelayanan yang dilimpahkan	100 %	304,952,667				Rp.73,600,415		Rp.1,750,000								Rp.1,750,000		2		Rp.1,750,000			Kantor Camat Pujut	
	7.01.02.2.01	**Koordinasi Penyelenggaraan Kegiatan Pemerintahan di Tingkat Kecamatan**	Laporan hasil Koordinasi Penyelenggaraan Kegiatan Pemerintahan di Tingkat Kecamatan	1 Dokumen	Rp.242,757,586				Rp.47,690,774		Rp.550,000				0				Rp.550,000		1		Rp.550,000				
	7.01.02.2.01.01	Koordinasi/Sinergi Perencanaan dan Pelaksanaan Kegiatan Pemerintahan dengan Perangkat Daerah dan Instansi Vertikal Terkait	Jumlah Laporan Koordinasi/Sinergi Perencanaan dan Pelaksanaan Kegiatan Pemerintahan dengan Perangkat Daerah dan Instansi Vertikal Terkait	2 laporan	Rp.65,638,722	0 laporan	0	1 laporan	Rp.21,879,574	0	Rp.550,000		0		0		0	0	Rp.550,000	0	3	0	Rp.550,000	0			-

	7.01.02.2.01.02	Peningkatan Efektifitas Kegiatan Pemerintahan di Tingkat Kecamatan	Jumlah Dokumen Peningkatan Efektifitas Kegiatan Pemerintahan di Tingkat Kecamatan	1 dokumen	Rp.77,433,600	0 dokumen	0	1 dokumen	Rp.25,811,200	0	Rp.0		0		0		0	0	Rp.0	0	0	0	Rp.0	0	0		-
	7.01.02.2.04	**Pelaksanaan Urusan Pemerintahan yang Dilimpahkan kepada Camat**	Laporan Pelaksanaan urusan pemerintahan yang dilimpahkan kepada camat	1 Dokumen	Rp.62,195,081				Rp.25,909,641		Rp.1,200,000				0				Rp.1,200,000		5		Rp.1,200,000				
	7.01.02.2.04.03	Pelaksanaan Urusan Pemerintahan yang terkait dengan Kewenangan Lain yang Dilimpahkan	Jumlah Laporan Pelaksanaan Kewenangan Lain yang Dilimpahkan	1 dokumen	Rp.77,728,923	0 dokumen	0	2 dokumen	Rp.25,909,641	0	Rp.1,200,000		0		0		0	0	Rp.1,200,000	0	5	0	Rp.1,200,000	0	2		-
Rata-rata Capaian kinerja (%)																				0%	2%			%	%		
Predikat Kinerja																				Sangat Rendah	Sangat Rendah						
	9.XX.01	**PROGRAM PENUNJANG URUSAN PEMERINTAHAN DAERAH KABUPATEN/KOTA**	Nilai SAKIP OPD	B Predikat	13,762,382,332				Rp.2,181,636,358		Rp.470,616,703								Rp.470,616,703		22		Rp.470,616,703			Kantor Camat Pujut	
	9.XX.01.2.02	**Administrasi Keuangan Perangkat Daerah**	Dokumen administrasi keuangan PD	1 Dokumen	Rp.11,606,620,455				Rp.1,836,177,495		Rp.422,903,693				0				Rp.422,903,693		23		Rp.422,903,693				
	7.01.01.2.02.01	Penyediaan Gaji dan Tunjangan ASN	jumlah orang yang menerima gaji dan tunjangan ASN	22 orang	Rp.5,343,441,672	0 orang	0	294 orang	Rp.1,781,147,224	52	Rp.411,353,693		0		0		0	52	Rp.411,353,693	18	23	0	Rp.411,353,693	0			-
	7.01.01.2.02.07	Koordinasi dan Penyusunan Laporan Keuangan Bulanan/Triwulanan/Semesteran SKPD	Jumlah laporan keuangan bulanan/triwulanan/semesteran SKPD dan laporan koordinasi penyusunan laporan keuangan bulanan/triwulanan/semesteran SKPD	1 laporan	Rp.140,477,472		0	18 laporan	Rp.46,825,824	3	Rp.11,550,000		0		0		0	3	Rp.11,550,000	17	25	4	Rp.11,550,000	400			-
	9.XX.01.2.06	**Administrasi Umum Perangkat Daerah**	K : Laporan administrasi umum PD	1 Dokumen	Rp.827,439,404				Rp.104,774,717		Rp.7,888,240				0				Rp.7,888,240		8		Rp.7,888,240				
	7.01.01.2.06.04	Penyediaan Bahan Logistik Kantor	Jumlah Paket Bahan Logistik Kantor yang Disediakan	1 paket	Rp.94,020,000		0		Rp.31,340,000	0	Rp.3,150,000		0		0		0	0	Rp.3,150,000	0	10	1	Rp.3,150,000	100			-
	7.01.01.2.06.09	Penyelenggaraan Rapat Koordinasi dan Konsultasi SKPD	Jumlah Laporan Penyelenggaraan Rapat Koordinasi dan Konsultasi SKPD	1 laporan	Rp.128,304,000	0 laporan	0	1 laporan	Rp.42,768,000	0	Rp.4,738,240		0		0		0	0	Rp.4,738,240	0	11	0	Rp.4,738,240	0			-
	9.XX.01.2.09	**Pemeliharaan Barang Milik Daerah Penunjang Urusan Pemerintahan Daerah**	Dokumen administrasi BMD pada SKPD	1 Dokumen	Rp.218,343,518				Rp.69,309,758		Rp.14,624,600				0				Rp.14,624,600		21		Rp.14,624,600				
	7.01.01.2.09.01	Penyediaan Jasa Pemeliharaan, Biaya Pemeliharaan dan Pajak Kendaraan Perorangan Dinas atau Kendaraan Dinas Jabatan	Jumlah Kendaraan Perorangan Dinas atau Kendaraan Dinas Jabatan yang Dipelihara dan dibayarkan Pajaknya	10 unit	Rp.180,097,260	0 unit	0	10 unit	Rp.60,032,420	3	Rp.14,624,600		0		0		0	3	Rp.14,624,600	30	24	0	Rp.14,624,600	0			-
	7.01.01.2.09.09	Pemeliharaan/Rehabilitasi Gedung Kantor dan Bangunan Lainnya	Jumlah Gedung Kantor dan Bangunan Lainnya yang Dipelihara/Direhabilitasi	1 unit	Rp.27,832,014	0 unit	0	1 unit	Rp.9,277,338	0	Rp.0		0		0		0	0	Rp.0	0	0	0	Rp.0	0	0		-
	9.XX.01.2.08	**Penyediaan Jasa Penunjang Urusan Pemerintahan Daerah**	Layanan pemerintahan daerah	12 Bulan	Rp.82,487,161			12 Bulan	Rp.56,862,478		Rp.14,637,670				0				Rp.14,637,670		26		Rp.14,637,670				
	7.01.01.2.08.02	Penyediaan Jasa Komunikasi, Sumber Daya Air dan Listrik	Jumlah Laporan Penyediaan Jasa Komunikasi, Sumber Daya Air dan Listrik yang Disediakan	12 laporan	Rp.170,587,434	0 laporan	0	12 laporan	Rp.56,862,478	3	Rp.14,637,670		0		0		0	3	Rp.14,637,670	25	26	0	Rp.14,637,670	0	9		-
	9.XX.01.2.07	**Pengadaan Barang Milik Daerah Penunjang Urusan Pemerintah Daerah**	BMD Tercatat	0	Rp.0			0	Rp.32,442,879		Rp.0				0				Rp.0		0		Rp.0		1		
	9.XX.01.2.01	**Perencanaan, Penganggaran, dan Evaluasi Kinerja Perangkat Daerah**	Dokumen Perencanaan, penganggaran dan evaluasi kinerja PD	7 Dokumen	Rp.1,027,491,794			7 Dokumen	Rp.69,639,129		Rp.10,562,500				0				Rp.10,562,500		15		Rp.10,562,500				
	7.01.01.2.01.02	Koordinasi dan Penyusunan Dokumen RKA-SKPD	Jumlah Dokumen RKA SKPD dan Laporan Hasil Koordinasi Penyusunan Dokumen RKA SKPD	1 dokumen	Rp.30,034,500	0 dokumen	0	1 dokumen	Rp.10,011,500	0	Rp.3,150,000		0		0		0	0	Rp.3,150,000	0	31	0	Rp.3,150,000	0			-
	7.01.01.2.01.03	Koordinasi dan Penyusunan Dokumen Perubahan RKA-SKPD	Jumlah Dokumen Perubahan RKA SKPD dan Laporan Hasil Koordinasi Penyusunan Dokumen Perubahan RKA SKPD	1 dokumen	Rp.12,487,500	0 dokumen	0	1 dokumen	Rp.4,162,500	0	Rp.1,162,500		0		0		0	0	Rp.1,162,500	0	28	0	Rp.1,162,500	0			-
	7.01.01.2.01.04	Koordinasi dan Penyusunan DPA-SKPD	Jumlah Dokumen DPA SKPD dan Laporan Hasil Koordinasi Penyusunan Dokumen DPA SKPD	1 dokumen	Rp.28,057,026	0 dokumen	0	1 dokumen	Rp.9,352,342	1	Rp.6,250,000		0		0		0	1	Rp.6,250,000	100	67	0	Rp.6,250,000	0			-
	7.01.01.2.01.05	Koordinasi dan Penyusunan Perubahan DPA-SKPD	Jumlah Dokumen Perubahan DPASKPD dan Laporan Hasil Koordinasi Penyusunan Dokumen Perubahan DPASKPD	1 dokumen	Rp.18,162,000	0 dokumen	0	1 dokumen	Rp.6,054,000	0	Rp.0		0		0		0	0	Rp.0	0	0	0	Rp.0	0	0		-
	7.01.01.2.01.06	Koordinasi dan Penyusunan Laporan Capaian Kinerja dan Ikhtisar Realisasi Kinerja SKPD	Jumlah Laporan Capaian Kinerja dan Ikhtisar Realisasi Kinerja SKPD dan Laporan Hasil Koordinasi Penyusunan Laporan Capaian Kinerja dan Ikhtisar Realisasi Kinerja SKPD	1 dokumen	Rp.43,218,000	0 dokumen	0	12 dokumen	Rp.14,406,000	0	Rp.0		0		0		0	0		0		0		0			-
	7.01.01.2.01.07	Evaluasi Kinerja Perangkat Daerah	Jumlah Laporan Evaluasi Kinerja Perangkat Daerah	1 dokumen	Rp.38,926,500	0 dokumen	0	1 dokumen	Rp.12,975,500	0	Rp.0		0		0		0	0		0		0		0			-
	9.XX.01.2.05	**Administrasi Kepegawaian Perangkat Daerah**	Laporan Tertib Administrasi Kepegawaian	0 Dokumen	Rp.0			0 Dokumen	Rp.12,429,902		Rp.0				0				Rp.0		0		Rp.0		1		
	7.01.01.2.05.03	Pendataan dan Pengolahan Administrasi Kepegawaian	Jumlah Dokumen Pendataan dan Pengolahan Administrasi Kepegawaian	5 dokumen	Rp.37,289,706	0 dokumen	0	5 dokumen	Rp.12,429,902	0	Rp.0		0		0		0	0		0		0		0			-
Rata-rata Capaian kinerja (%)																				14%	22%			%	%		
Predikat Kinerja																				Rendah	Tinggi						
Jumlah Anggaran dan Realisasi dari Seluruh Program									Rp.2,757,690,925		Rp.646,293,785		Rp.0		Rp.0		Rp.0		Rp.646,293,785								
TOTAL RATA-RATA CAPAIAN KINERJA DAN ANGGARAN DARI SELURUH PROGRAM(%)																				19 %	28 %						
PREDIKAT KINERJA DARI SELURUH PROGRAM																				Tinggi	Sangat Tinggi						
Faktor pendorong keberhasilan kinerja:																											
Faktor penghambat pencapaian kinerja:																											
Tindak lanjut yang diperlukan dalam triwulan berikutnya:																											

Tindak lanjut yang diperlukan dalam Renja SKPD tahun berikutnya :

Evaluasi Terhadap Hasil Renja Perangkat Daerah Lingkup Kabupaten/Kota

Renja Perangkat Daerah Rumah Sakit Umum Daerah Kabupaten Lombok Tengah

Triwulan I Tahun 2024

No	Kode	Urusan/Bidang Urusan Pemerintahan Daerah Dan Program/Kegiatan/Sub Kegiatan	Indikator Kinerja Program (outcome)/ Kegiatan (output)	Target Renstra SKPD pada Tahun 2026 (Akhir Periode Renstra SKPD)		Realisasi Capaian Kinerja Renstra SKPD s.d Renja SKPD Tahun Lalu		Target Kinerja dan Anggaran Renja SKPD Tahun Berjalan yang dievaluasi (2024)		Realisasi Kinerja Pada Triwulan								Realisasi Capaian Kinerja dan Anggaran Renja SKPD yang Dievaluasi		Tingkat Capaian Kinerja dan Realisasi Anggaran Renja SKPD yang dievaluasi (%) (2024)		Realisasi Kinerja dan Anggaran Renstra SKPD s/d Tahun 2024		Tingkat Capaian Kinerja dan Realisasi Anggaran Renstra SKPD s.d. Thn 2024 (%)		Unit Perangkat Daerah Penanggung Jawab	Ket
										1		2		3		4											
1	2	3	4	5		6		7		8		9		10		11		12 = 8+9+10+11		13 = 12/7 x 100%		14 = 6 + 12		15=14/5 x100%		16	17
				K	Rp	K	Rp	K	Rp	K	Rp	K	Rp	K	Rp	K	Rp	K	Rp	K (%)	Rp (%)	K	Rp	K (%)	Rp (%)		
	1	**URUSAN PEMERINTAHAN WAJIB YANG BERKAITAN DENGAN PELAYANAN DASAR**																									
	1.02	**KESEHATAN**																									
	9.XX.01	**PROGRAM PENUNJANG URUSAN PEMERINTAHAN DAERAH KABUPATEN/KOTA**	Nilai SAKIP OPD	B Predikat	73,463,797,053		0		Rp.118,581,686,569		Rp.28,223,269,670		0				0		Rp.28,223,269,670		24		Rp.28,223,269,670			Rumah Sakit Umum Daerah	
	9.XX.01.2.02	**Administrasi Keuangan Perangkat Daerah**	Dokumen administrasi keuangan perangkat daerah	100 %	Rp.89,157,110		Rp.0	100 %	Rp.39,338,106,611		Rp.10,955,215,657		0		0		0		Rp.10,955,215,657		28		Rp.10,955,215,657				
	1.02.01.2.02.01	Penyediaan Gaji dan Tunjangan ASN	Jumlah Orang yang Menerima Gaji dan Tunjangan ASN	455 orang/bulan	Rp.117,491,095,833	380 orang/bulan	0	5474 orang/bulan	Rp.39,163,698,611	1564	Rp.10,941,215,657		0		0		0	1564	Rp.10,941,215,657	29	28	1944	Rp.10,941,215,657	427			Progres pelaksanaan kegiatan berjalan sebagaimana mestinya.
	1.02.01.2.02.07	Koordinasi dan Penyusunan Laporan Keuangan Bulanan/Triwulanan/Semesteran SKPD	Jumlah Laporan Keuangan Bulanan/ Triwulanan/ Semesteran SKPD dan Laporan Koordinasi Penyusunan Laporan Keuangan Bulanan/Triwulanan/Semesteran SKPD	7 Laporan	Rp.523,224,000		0		Rp.174,408,000	3	Rp.14,000,000		0		0		0	3	Rp.14,000,000	43	8	10	Rp.14,000,000	143			Sedang dalam progres pelaksanaan kegiatan.
	9.XX.01.2.06	**Administrasi Umum Perangkat Daerah**	Laporan administrasi umum PD	1 Tahun	Rp.146,608,319			1 Tahun	Rp.67,553,820		Rp.0				0				Rp.0		0		Rp.0		1		
	1.02.01.2.06.02	Penyediaan Peralatan dan Perlengkapan Kantor	Jumlah Paket Peralatan dan Perlengkapan Kantor yang Disediakan	2 Paket	Rp.202,661,460		0	6 Paket	Rp.67,553,820	0	Rp.0		0		0		0	0	Rp.0	0	0	2	Rp.0	100	0		Masih dalam proses pengadaan.
	9.XX.01.2.10	**Peningkatan Pelayanan BLUD**	Dukungan operasional BLUD Rumah Sakit	1 Tahun	Rp.73,228,031,624				Rp.79,176,026,138		Rp.17,268,054,013				0				Rp.17,268,054,013		22		Rp.17,268,054,013				
	1.02.01.2.10.01	Pelayanan dan Penunjang Pelayanan BLUD	Jumlah BLUD yang Menyediakan Pelayanan dan Penunjang Pelayanan	1 Unit	Rp.237,528,078,414		0		Rp.79,176,026,138	0	Rp.17,268,054,013		0		0		0	0	Rp.17,268,054,013	0	22	1	Rp.17,268,054,013	100	7		Pelaksanaan sedang berproses.
Rata-rata Capaian kinerja (%)																				18%	24%			%	%		
Predikat Kinerja																				Sedang	Sangat Tinggi						
	1.02.02	**PROGRAM PEMENUHAN UPAYA KESEHATAN PERORANGAN DAN UPAYA KESEHATAN MASYARAKAT**	Indeks Kepuasan Layanan Kesehatan Rujukan	84 -	58,275,000,000	83 -		84 -	Rp.55,667,381,356		Rp.0								Rp.0		0		Rp.0		1	Rumah Sakit Umum Daerah	
	1.02.02.2.01	**Penyediaan Fasilitas Pelayanan Kesehatan untuk UKM dan UKP Kewenangan Daerah Kabupaten/Kota**	Sarana prasarana layanan kesehatan rujukan dalam kondisi baik	100 %	Rp.58,275,000,000			100 %	Rp.55,667,381,356		Rp.0				0				Rp.0		0		Rp.0		1		
	1.02.02.2.01.01	Pembangunan Rumah Sakit beserta Sarana dan Prasarana Pendukungnya	Jumlah bangunan yang dibangun	1 unit	Rp.68,701,290,600	0 unit	0	3 unit	Rp.22,900,430,200	0	Rp.0		0		0		0	0	Rp.0	0	0	0	Rp.0	0	0		-
	1.02.02.2.01.07	Pengembangan Fasilitas Kesehatan Lainnya	Jumlah pendukung pengembangan fasilitas kesehatan lainnya.	0 unit	Rp.12,607,793,103		0	225 unit	Rp.4,202,597,701	0	Rp.0		0		0		0	0		0		0		0			Sedang dalam proses pengadaan.
Rata-rata Capaian kinerja (%)																				0%	0%			%	%		
Predikat Kinerja																				Sangat Rendah	Sangat Rendah						
Jumlah Anggaran dan Realisasi dari Seluruh Program									Rp.174,249,067,925		Rp.28,223,269,670		Rp.0		Rp.0		Rp.0		Rp.28,223,269,670								
TOTAL RATA-RATA CAPAIAN KINERJA DAN ANGGARAN DARI SELURUH PROGRAM(%)																				9 %	12 %						
PREDIKAT KINERJA DARI SELURUH PROGRAM																				Sangat Rendah	Sangat Rendah						

Faktor pendorong keberhasilan kinerja: -

Faktor penghambat pencapaian kinerja: -

Tindak lanjut yang diperlukan dalam triwulan berikutnya: -

Tindak lanjut yang diperlukan dalam Renja SKPD tahun berikutnya : -

Evaluasi Terhadap Hasil Renja Perangkat Daerah Lingkup Kabupaten/Kota

Renja Perangkat Daerah Satuan Polisi Pamong Praja Kabupaten Lombok Tengah

Triwulan I Tahun 2024

No	Kode	Urusan/Bidang Urusan Pemerintahan Daerah Dan Program/Kegiatan/Sub Kegiatan	Indikator Kinerja Program (outcome)/ Kegiatan (output)	Target Renstra SKPD pada Tahun 2026 (Akhir Periode Renstra SKPD)		Realisasi Capaian Kinerja Renstra SKPD s.d Renja SKPD Tahun Lalu		Target Kinerja dan Anggaran Renja SKPD Tahun Berjalan yang dievaluasi (2024)		Realisasi Kinerja Pada Triwulan								Realisasi Capaian Kinerja dan Anggaran Renja SKPD yang Dievaluasi		Tingkat Capaian Kinerja dan Realisasi Anggaran Renja SKPD yang dievaluasi (%) (2024)		Realisasi Kinerja dan Anggaran Renstra SKPD s/d Tahun 2024		Tingkat Capaian Kinerja dan Realisasi Anggaran Renstra SKPD s.d. Thn 2024 (%)		Unit Perangkat Daerah Penanggung Jawab	Ket
										1		2		3		4											
1	2	3	4	5		6		7		8		9		10		11		12 = 8+9+10+11		13 = 12/7 x 100%		14 = 6 + 12		15=14/5 x100%		16	17
				K	Rp	K	Rp	K	Rp	K	Rp	K	Rp	K	Rp	K	Rp	K	Rp	K (%)	Rp (%)	K	Rp	K (%)	Rp (%)		
	1	**URUSAN PEMERITAHAN WAJIB YANG BERKAITAN DENGAN PELAYANAN DASAR**																									
	1.05	**KETENTERAMAN DAN KETERTIBAN UMUM SERTA PERLINDUNGAN MASYARAKAT**																									
	1.05.02	**PROGRAM PENINGKATAN KETENTERAMAN DAN KETERTIBAN UMUM**	Persentase Perda yang ditegakkan	72 %	6,404,782,000	60 %	0	72 %	Rp.2,257,280,603		Rp.379,125,000		0				0		Rp.379,125,000		17		Rp.379,125,000			Satuan Polisi Pamong Praja	
	1.05.02.2.01	**Penanganan Gangguan Ketenteraman dan Ketertiban Umum dalam 1 (satu) Daerah Kabupaten/Kota**	Angka Gangguan Ketentraman dan Ketertiban Umum	288 Kasus	Rp.5,175,532,000		Rp.0	288 Kasus	Rp.1,390,274,016		Rp.366,191,000		0		0		0		Rp.366,191,000		26		Rp.366,191,000				
			Angka Penyakit masyarakat	44 Kasus		45 Kasus		44 Kasus							0												
			Jumlah Anggota Satlinmas yang membantu dalam Penyelenggaraan Trantibum	2030 Orang		1980 Orang		2030 Orang							0												
	1.05.02.2.01.01	Pencegahan Gangguan Ketenteraman dan Ketertiban Umum melalui Deteksi Dini dan Cegah Dini, Pembinaan dan Penyuluhan, Pelaksanaan Patroli, Pengamanan, dan Pengawalan	Jumlah laporan Gangguan Ketenteraman dan Ketertiban Umum yang Dicegah Melalui Deteksi Dini dan Cegah Dini, Pembinaan dan Penyuluhan, Pelaksanaan Patroli, Pengamanan,dan Pengawalan	132 laporan	Rp.3,719,112,000	0 laporan	0	132 laporan	Rp.1,239,704,000	30	Rp.301,866,000		0		0		0	30	Rp.301,866,000	23	24	0	Rp.301,866,000	0			Masih dalam pelaksanaan
	1.05.02.2.01.02	Penindakan atas Gangguan Ketenteraman dan Ketertiban Umum Berdasarkan Perda dan Perkada melalui Penertiban dan Penanganan Unjuk Rasa dan Kerusuhan Massa	Jumlah laporan Gangguan Ketenteraman dan Ketertiban Umum berdasarkan Perda dan Perkada Melalui Penertiban dan Penanganan Unjuk Rasa dan Kerusuhan Massa yang Dilakukan Penindakan	2 laporan	Rp.205,380,048	0 laporan	0	2 laporan	Rp.68,460,016	0	Rp.27,065,000		0		0		0	0	Rp.27,065,000	0	40	0	Rp.27,065,000	0			belum ada gangguan trantibum melalui penertiban dan penanganan unjuk rasa dan kerusuhan massa yang dilakukan penindakan
	1.05.02.2.01.04	Pemberdayaan Perlindungan Masyarakat dalam rangka Ketentraman dan Ketertiban Umum	Jumlah Dokumen yang Memuat Hasil Pemberdayaan Perlindungan Masyarakat dalam rangka Ketenteraman dan Ketertiban Umum	12 dokumen	Rp.44,820,000	0 dokumen	0	12 dokumen	Rp.14,940,000	3	Rp.3,675,000		0		0		0	3	Rp.3,675,000	25	25	0	Rp.3,675,000	0			Masih dalam pelaksanaan
	1.05.02.2.01.05	Peningkatan Kapasitas SDM Satuan Polisi Pamongpraja dan Satuan Perlindungan Masyarakat termasuk dalam Pelaksanaan Tugas yang Bernuansa Hak Asasi Manusia	Jumlah SDM Satuan Polisi Pamongpraja dan Satuan Perlindungan Masyarakat yang Ditingkatkan Kapasitasanya	277 orang	Rp.201,510,000	0 orang	0	435 orang	Rp.67,170,000	435	Rp.33,585,000		0		0		0	435	Rp.33,585,000	100	50	0	Rp.33,585,000	0			Kegiatan yang dilaksanakan yaitu pelatihan jasmani anggota satpol pp untuk 435 orang sebanyak 6 kali kegiatan
	1.05.02.2.02	**Penegakan Peraturan Daerah Kabupaten/Kota dan Peraturan Bupati/Wali Kota**	Persentase penanganan pelanggaran Perda dan Perkada	100 %	Rp.1,229,250,000			100 %	Rp.867,006,587		Rp.12,934,000				0				Rp.12,934,000		1		Rp.12,934,000				
	1.05.02.2.02.01	Sosialisasi Penegakan Peraturan Daerah dan Peraturan Bupati/Wali Kota	Jumlah Laporan Hasil Pelaksanaan Sosialisasi Penegakan Perda/Perkada kepada Masyarakat/Kelompok Masyarakat/Pelaku Usaha	12 laporan	Rp.1,044,506,046	0 laporan	0	12 laporan	Rp.348,168,682	3	Rp.6,054,000		0		0		0	3	Rp.6,054,000	25	2	0	Rp.6,054,000	0			dalam pelaksanaan kegiatan
	1.05.02.2.02.03	Penanganan atas Pelanggaran Peraturan Daerah dan Peraturan Bupati/Wali Kota	Jumlah Laporan Pelaksanaan Penanganan Atas Pelanggaran Peraturan Daerah dan Peraturan Gubernur yang Dapat Ditangani Sesuai SOP	24 laporan	Rp.1,435,403,715	0 laporan	0	24 laporan	Rp.478,467,905	6	Rp.5,540,000		0		0		0	6	Rp.5,540,000	25	1	0	Rp.5,540,000	0			Pelaksanaan kegiatan
	1.05.02.2.02.02	Pengawasan atas Kepatuhan terhadap Pelaksanaan Peraturan Daerah dan Peraturan Bupati/Wali Kota	Jumlah Laporan Hasil Pelaksanaan Pengawasan yang Dilakukan Terhadap Kepatuhan Terhadap Pelaksanaan Peraturan Daerah dan Peraturan Bupati/Wali Kota	24 laporan	Rp.121,110,000	0 laporan	0	12 laporan	Rp.40,370,000	3	Rp.1,340,000		0		0		0	3	Rp.1,340,000	25	3	0	Rp.1,340,000	0			Pelaksanaan
Rata-rata Capaian kinerja (%)																				32%	17%			%	%		
Predikat Kinerja																				Sangat Tinggi	Sedang						
	9.XX.01	**PROGRAM PENUNJANG URUSAN PEMERINTAHAN DAERAH KABUPATEN/KOTA**	Nilai SAKIP OPD	B Predikat	30,133,718,720				Rp.7,831,055,732		Rp.2,312,987,585								Rp.2,312,987,585		30		Rp.2,312,987,585			Satuan Polisi Pamong Praja	
	9.XX.01.2.01	**Perencanaan, Penganggaran, dan Evaluasi Kinerja Perangkat Daerah**	Persentase IKU OPD yang tercapai	100 %	Rp.825,000,000				Rp.25,617,897		Rp.10,608,400				0				Rp.10,608,400		41		Rp.10,608,400				
	1.05.01.2.01.01	Penyusunan Dokumen Perencanaan Perangkat Daerah	Jumlah Dokumen Perencanaan Perangkat Daerah	4 dokumen	Rp.30,165,420	0 dokumen	0	4 dokumen	Rp.10,055,140	1	Rp.5,271,450		0		0		0	1	Rp.5,271,450	25	52	0	Rp.5,271,450	0			Masih dalam pelaksanaan
	1.05.01.2.01.02	Koordinasi dan Penyusunan Dokumen RKA-SKPD	Jumlah Dokumen RKA-SKPD dan Laporan Hasil Koordinasi Penyusunan Dokumen RKA-SKPD	1 dokumen	Rp.4,129,920	0 dokumen	0	1 dokumen	Rp.1,376,640	0	Rp.0		0		0		0	0	Rp.0	0	0	0	Rp.0	0	0		belum dilaksanakan
	1.05.01.2.01.03	Koordinasi dan Penyusunan Dokumen Perubahan RKA-SKPD	Jumlah Dokumen Perubahan DPA-SKPD dan Laporan Hasil Koordinasi Penyusunan Dokumen Perubahan DPA-SKPD	1 dokumen		0 dokumen	0	1 dokumen	Rp.1,376,640	0	Rp.0		0		0		0	0		0		0		0			belum terlaksana

	1.05.01.2.01.04	Koordinasi dan Penyusunan DPA-SKPD	Jumlah Dokumen DPA-SKPD dan Laporan Hasil KoordinasiPenyusunan Dokumen DPA-SKPD	1 dokumen		0 dokumen	0	1 dokumen	Rp.1,376,640	0	Rp.0		0		0		0	0		0		0		0			belum terlaksana
	1.05.01.2.01.05	Koordinasi dan Penyusunan Perubahan DPA-SKPD	Jumlah Dokumen Perubahan DPA-SKPD dan Laporan Hasil Koordinasi Penyusunan Dokumen Perubahan DPA-SKPD	1 dokumen		0 dokumen	0	1 dokumen	Rp.1,376,640	0	Rp.0		0		0		0	0		0		0		0			belum terlaksana
	1.05.01.2.01.06	Koordinasi dan Penyusunan Laporan Capaian Kinerja dan Ikhtisar Realisasi Kinerja SKPD	Jumlah Laporan Capaian Kinerja dan Ikhtisar Realisasi Kinerja SKPD dan Laporan Hasil Koordinasi Penyusunan Laporan Capaian Kinerja dan Ikhtisar Realisasi Kinerja SKPD	1 laporan	Rp.30,168,591	0 laporan	0	4 laporan	Rp.10,056,197	7	Rp.5,336,950		0		0		0	7	Rp.5,336,950	175	53	0	Rp.5,336,950	0	18		Masih dalam pelaksanaan
	9.XX.01.2.02	**Administrasi Keuangan Perangkat Daerah**	Persentase temuan hasil pemeriksaan keuangan OPD	100 %	Rp.26,423,673,840				Rp.7,228,262,644		Rp.2,122,062,325				0				Rp.2,122,062,325		29		Rp.2,122,062,325				
	1.05.01.2.02.01	Penyediaan Gaji dan Tunjangan ASN	Jumlah Orang yang Menerima Gaji dan Tunjangan ASN	78 orang/bulan	Rp.21,656,066,832	1 orang/bulan	0	994 orang/bulan	Rp.7,218,688,944	284	Rp.2,118,273,525		0		0		0	284	Rp.2,118,273,525	29	29	285	Rp.2,118,273,525	365			Masih dalam pelaksanaan
	1.05.01.2.02.05	Koordinasi dan Penyusunan Laporan Keuangan Akhir Tahun SKPD	Jumlah Laporan Keuangan Akhir Tahun SKPD dan Laporan Hasil Koordinasi Penyusunan Laporan Keuangan Akhir Tahun SKPD	1 dokumen	Rp.4,360,140		0		Rp.1,453,380	1	Rp.1,452,900		0		0		0	1	Rp.1,452,900	100	100	2	Rp.1,452,900	200			Sudah selesai
	1.05.01.2.02.07	Koordinasi dan Penyusunan Laporan Keuangan Bulanan/Triwulanan/Semesteran SKPD	Jumlah Laporan Keuangan Bulanan/ Triwulanan/ Semesteran SKPD dan Laporan Koordinasi Penyusunan Laporan Keuangan Bulanan/Triwulanan/Semesteran SKPD	16 laporan	Rp.24,360,960	12 laporan	0	18 laporan	Rp.8,120,320	3	Rp.2,335,900		0		0		0	3	Rp.2,335,900	17	29	15	Rp.2,335,900	94			masih dalam pelaksanaan
	9.XX.01.2.06	**Administrasi Umum Perangkat Daerah**	Persentase penyelesaian pekerjaan sesuai SOP	100 %	Rp.1,016,682,000				Rp.65,852,231		Rp.36,027,095				0				Rp.36,027,095		55		Rp.36,027,095				
	1.05.01.2.06.01	Penyediaan Komponen Instalasi Listrik/Penerangan Bangunan Kantor	Jumlah Paket Komponen Instalasi Listrik/Penerangan Bangunan Kantor yang Disediakan	1 paket	Rp.9,660,225	0 paket	0	1 paket	Rp.3,220,075	1	Rp.3,219,400		0		0		0	1	Rp.3,219,400	100	100	0	Rp.3,219,400	0			Sudah selesai dilaksanakan
	1.05.01.2.06.02	Penyediaan Peralatan dan Perlengkapan Kantor	Jumlah Paket Peralatan dan Perlengkapan Kantor yang Disediakan	3 paket	Rp.9,192,762	0 paket	0	3 paket	Rp.3,064,254	1	Rp.2,410,650		0		0		0	1	Rp.2,410,650	33	79	0	Rp.2,410,650	0			pelaksanaan
	1.05.01.2.06.04	Penyediaan Bahan Logistik Kantor	Jumlah Paket Bahan Logistik Kantor yang Disediakan	2 paket	Rp.70,500,000	0 paket	0	2 paket	Rp.23,500,000	1	Rp.5,987,000		0		0		0	1	Rp.5,987,000	50	25	0	Rp.5,987,000	0			Masih dalam pelaksanaan
	1.05.01.2.06.07	Penyediaan Bahan/Material	Jumlah Paket Bahan/Material yang Disediakan	3 paket	Rp.9,023,706	0 paket	0	3 paket	Rp.3,007,902	0	Rp.0		0		0		0	0	Rp.0	0	0	0	Rp.0	0	0		belum terlaksana
	1.05.01.2.06.09	Penyelenggaraan Rapat Koordinasi dan Konsultasi SKPD	Jumlah Laporan Penyelenggaraan Rapat Koordinasi dan Konsultasi SKPD	7 laporan	Rp.99,180,000		0		Rp.33,060,000	5	Rp.24,410,045		0		0		0	5	Rp.24,410,045	71	74	12	Rp.24,410,045	171	25		Masih dalam pelaksanaan
	9.XX.01.2.09	**Pemeliharaan Barang Milik Daerah Penunjang Urusan Pemerintahan Daerah**	Persentase Barang Milik Daaerah Kondisi Baik	100 %	Rp.1,803,362,880				Rp.453,359,120		Rp.128,400,105				0				Rp.128,400,105		28		Rp.128,400,105				
	1.05.01.2.09.01	Penyediaan Jasa Pemeliharaan, Biaya Pemeliharaan dan Pajak Kendaraan Perorangan Dinas atau Kendaraan Dinas Jabatan	Jumlah Kendaraan Perorangan Dinas atau Kendaraan Dinas Jabatan yang Dipelihara dan dibayarkan Pajaknya	1 unit	Rp.346,092,000	0 unit	0	40 unit	Rp.115,364,000	3	Rp.25,388,000		0		0		0	3	Rp.25,388,000	8	22	0	Rp.25,388,000	0			Masih dalam pelaksanaan
	1.05.01.2.09.02	Penyediaan Jasa Pemeliharaan, Biaya Pemeliharaan, Pajak, dan Perizinan Kendaraan Dinas Operasional atau Lapangan	Jumlah Kendaraan Dinas Operasional atau Lapangan yang Dipelihara dan dibayarkan Pajak dan Perizinannya	33 unit	Rp.968,880,360	34 unit	0	8 unit	Rp.322,960,120	1	Rp.97,092,105		0		0		0	1	Rp.97,092,105	12	30	35	Rp.97,092,105	106			Masih dalam pelaksanaan
	1.05.01.2.09.06	Pemeliharaan Peralatan dan Mesin Lainnya	Jumlah Peralatan dan Mesin Lainnya yang Dipelihara	20 unit	Rp.37,830,000	10 unit	0	17 unit	Rp.12,610,000	8	Rp.5,920,000		0		0		0	8	Rp.5,920,000	47	47	18	Rp.5,920,000	90			Masih dalam pelaksanaan
	1.05.01.2.09.09	Pemeliharaan/Rehabilitasi Gedung Kantor dan Bangunan Lainnya	Jumlah Gedung Kantor dan Bangunan Lainnya yang Dipelihara/Direhabilitasi	2 unit	Rp.7,275,000	7 unit	0	2 unit	Rp.2,425,000	0	Rp.0		0		0		0	0	Rp.0	0	0	7	Rp.0	350	0		belum terlaksana
	9.XX.01.2.08	**Penyediaan Jasa Penunjang Urusan Pemerintahan Daerah**	Persentase penyelesaian pekerjaan sesuai SOP dan tepat waktu	100 %	Rp.65,000,000				Rp.57,963,840		Rp.15,889,660				0				Rp.15,889,660		27		Rp.15,889,660				
	1.05.01.2.08.02	Penyediaan Jasa Komunikasi, Sumber Daya Air dan Listrik	Jumlah Laporan Penyediaan Jasa Komunikasi, Sumber Daya Air dan Listrik yang Disediakan	36 laporan	Rp.173,891,520	3 laporan	0	36 laporan	Rp.57,963,840	3	Rp.15,889,660		0		0		0	3	Rp.15,889,660	8	27	6	Rp.15,889,660	17	9		Sedang dalam pelaksanaan
Rata-rata Capaian kinerja (%)																				36%	30%			%	%		
Predikat Kinerja																				Sangat Tinggi	Sangat Tinggi						
Jumlah Anggaran dan Realisasi dari Seluruh Program									Rp.10,088,336,335		Rp.2,692,112,585		Rp.0		Rp.0		Rp.0		Rp.2,692,112,585								
TOTAL RATA-RATA CAPAIAN KINERJA DAN ANGGARAN DARI SELURUH PROGRAM(%)																				34 %	23 %						
PREDIKAT KINERJA DARI SELURUH PROGRAM																				Sangat Tinggi	Sangat Tinggi						

Faktor pendorong keberhasilan kinerja:

Faktor penghambat pencapaian kinerja:

Tindak lanjut yang diperlukan dalam triwulan berikutnya:

Tindak lanjut yang diperlukan dalam Renja SKPD tahun berikutnya :

Evaluasi Terhadap Hasil Renja Perangkat Daerah Lingkup Kabupaten/Kota

Renja Perangkat Daerah Sekretariat DPRD Kabupaten Lombok Tengah

Triwulan I Tahun 2024

No	Kode	Urusan/Bidang Urusan Pemerintahan Daerah Dan Program/Kegiatan/Sub Kegiatan	Indikator Kinerja Program (outcome)/ Kegiatan (output)	Target Renstra SKPD pada Tahun 2026 (Akhir Periode Renstra SKPD)		Realisasi Capaian Kinerja Renstra SKPD s.d Renja SKPD Tahun Lalu		Target Kinerja dan Anggaran Renja SKPD Tahun Berjalan yang dievaluasi (2024)		Realisasi Kinerja Pada Triwulan								Realisasi Capaian Kinerja dan Anggaran Renja SKPD yang Dievaluasi		Tingkat Capaian Kinerja dan Realisasi Anggaran Renja SKPD yang dievaluasi (%) (2024)		Realisasi Kinerja dan Anggaran Renstra SKPD s/d Tahun 2024		Tingkat Capaian Kinerja dan Realisasi Anggaran Renstra SKPD s.d. Thn 2024 (%)		Unit Perangkat Daerah Penanggung Jawab	Ket
										1		2		3		4											
1	2	3	4	5		6		7		8		9		10		11		12 = 8+9+10+11		13 = 12/7 x 100%		14 = 6 + 12		15=14/5 x100%		16	17
				K	Rp	K	Rp	K	Rp	K	Rp	K	Rp	K	Rp	K	Rp	K	Rp	K (%)	Rp (%)	K	Rp	K (%)	Rp (%)		
	4	**UNSUR PENDUKUNG**																									
	4.02	**SEKRETARIAT DPRD**																									
	4.02.92	**PROGRAM DUKUNGAN PELAKSANAAN TUGAS DAN FUNGSI DPRD**	Jumlah Berita yang dipublikasikan	760 Berita	60,441,783,558	750 Berita	0	760 Berita	Rp.9,137,135,391		Rp.5,292,903,120		0				0		Rp.5,292,903,120		58		Rp.5,292,903,120			Sekretariat DPRD	
			Pembahasan LKPJ tepat waktu	Tepat Waktu Kesesuaian Aturan																						Sekretariat DPRD	
			Penetapan persetujuan APBD tepat waktu	Tepat Waktu Kesesuaian Aturan																						Sekretariat DPRD	
			Rasio Perda yang ditetapkan terhadap Ranperda yang dibahas	70 %		67.5 %		70 %																		Sekretariat DPRD	
	4.02.02.2.01	**Pembentukan Peraturan Daerah dan Peraturan DPRD**	Peraturan DPRD yang dibahas	2 Peraturan DPRD	Rp.1,602,374,236		Rp.0	2 Peraturan DPRD	Rp.1,024,586,064		Rp.540,659,409		0		0		0		Rp.540,659,409		53		Rp.540,659,409				
			Rancangan Peraturan daerah	6 Ranperda				6 Ranperda							0												
	4.02.92.2.01.01	Penyusunan dan Pembahasan Program Pembentukan Peraturan Daerah	jumlah dokumen hasil Penyusunan dan Pembahasan Program Pembentukan Peraturan Daerah	1 dokumen	Rp.39,392,616		0		Rp.13,130,872	0	Rp.654,503		0		0		0	0	Rp.654,503	0	5	1	Rp.654,503	100			-
	4.02.92.2.01.02	Pembahasan Rancangan Peraturan Daerah	jumlah dokumen hasil Pembahasan Rancangan Peraturan Daerah	12 dokumen	Rp.2,335,330,059	8 dokumen	0	12 dokumen	Rp.778,443,353	3	Rp.540,004,906		0		0		0	3	Rp.540,004,906	25	69	11	Rp.540,004,906	92			-
	4.02.92.2.01.04	Fasilitasi Penyusunan Penjelasan/Keterangan dan/atau Naskah Akademik	Jumlah Dokumen Hasil Penyusunan Penjelasan atau Keterangan dan/atau Naskah Akademik yang Difasilitasi	2 dokumen	Rp.605,850,000		0		Rp.201,950,000	0	Rp.0		0		0		0	0	Rp.0	0	0	2	Rp.0	100	0		-
	4.02.92.2.01.05	Penyusunan Tata Tertib DPRD	Jumlah Dokumen Tata Tertib DPRD yang Disusun	1 dokumen	Rp.93,185,517	0 dokumen	0	1 dokumen	Rp.31,061,839	0	Rp.0		0		0		0	0		0		0		0			-
	4.02.02.2.02	**Pembahasan Kebijakan Anggaran**	Dokumen Kebijakan Anggaran	5 Dokumen	Rp.3,369,419,845			5 Dokumen	Rp.339,446,324		Rp.0				0				Rp.0		0		Rp.0		1		
	4.02.92.2.02.01	Pembahasan KUA dan PPAS	Jumlah Dokumen Hasil Pembahasan KUA dan PPAS	1 dokumen	Rp.105,800,205		0		Rp.35,266,735	0	Rp.0		0		0		0	0		0		1		100			-
	4.02.92.2.02.02	Pembahasan Perubahan KUA dan Perubahan PPAS	Jumlah Dokumen Hasil Pembahasan Perubahan KUA dan Perubahan PPAS	1 dokumen	Rp.104,513,925		0		Rp.34,837,975	0	Rp.0		0		0		0	0		0		1		100			-
	4.02.92.2.02.03	Pembahasan APBD	Jumlah Dokumen Hasil Pembahasan APBD	1 dokumen	Rp.207,521,388		0		Rp.69,173,796	0	Rp.0		0		0		0	0		0		1		100			-
	4.02.92.2.02.04	Pembahasan APBD Perubahan	Jumlah Dokumen Hasil Pembahasan APBD Perubahan	1 dokumen	Rp.480,862,548		0		Rp.160,287,516	0	Rp.0		0		0		0	0		0		1		100			-
	4.02.92.2.02.06	Pembahasan Pertanggungjawaban APBD	Jumlah Dokumen Hasil Pembahasan Pertanggungjawaban APBD	1 dokumen	Rp.119,640,906		0		Rp.39,880,302	0	Rp.0		0		0		0	0		0		1		100			-
	4.02.02.2.03	**Pengawasan Penyelenggaraan Pemerintahan**	Dokumen Hasil Pengawasan DPRD	6 Dokumen	Rp.319,440,000			6 Dokumen	Rp.284,900,845						0												
	4.02.92.2.03.01	Pengawasan Urusan Pemerintahan bidang Pemerintahan dan Hukum	Jumlah Laporan Hasil Pengawasan Urusan Pemerintahan Bidang Pemerintahan dan Hukum	1 laporan	Rp.152,814,657		0		Rp.50,938,219	0	Rp.0		0		0		0	0		0		1		100			-
	4.02.92.2.03.02	Pengawasan Urusan Pemerintahan Bidang Infrastruktur	Jumlah Laporan Hasil Pengawasan Urusan Pemerintahan Bidang Infrastruktur	1 laporan	Rp.152,863,308		0		Rp.50,954,436	0	Rp.0		0		0		0	0		0		1		100			-
	4.02.92.2.03.03	Pengawasan Urusan Pemerintahan Bidang Kesejahteraan Rakyat	Jumlah Laporan Pengawasan Urusan Pemerintahan Bidang Kesejahteraan Rakyat	1 laporan	Rp.151,090,308		0		Rp.50,363,436	0	Rp.0		0		0		0	0		0		1		100			-
	4.02.92.2.03.04	Pengawasan Urusan Pemerintahan Bidang Perekonomian	Jumlah Laporan Hasil Pengawasan Urusan Pemerintahan Bidang Perekonomian	1 laporan	Rp.153,038,808		0		Rp.51,012,936	0	Rp.0		0		0		0	0		0		1		100			-
	4.02.92.2.03.06	Pengawasan Tindak Lanjut Hasil Pemeriksaan Laporan Keuangan oleh Badan Pemeriksa Keuangan	Jumlah Dokumen Hasil Pengawasan Tindak Lanjut Hasil Pemeriksaan Laporan Keuangan oleh Badan Pemeriksa Keuangan	1 dokumen	Rp.125,355,657		0		Rp.41,785,219	0	Rp.0		0		0		0	0		0		1		100			-
	4.02.92.2.03.08	Pembahasan Laporan Keterangan Pertanggungjawaban Kepala Daerah	Jumlah Rekomendasi Hasil Pembahasan Laporan Keterangan Pertanggungjawaban Kepala Daerah	1 dokumen	Rp.119,539,797		0		Rp.39,846,599	0	Rp.0		0		0		0	0		0		1		100			-
	4.02.02.2.04	**Peningkatan Kapasitas DPRD**	Dokumen Pelaksanaan Peningkatan Kapasitas	20 Dokumen	Rp.34,065,771,750	19 Dokumen		20 Dokumen	Rp.3,005,861,186		Rp.790,924,521				0				Rp.790,924,521		26		Rp.790,924,521				
	4.02.92.2.04.01	Orientasi DPRD	Jumlah Dokumen Hasil Penyelenggaraan Orientasi DPRD	1 dokumen	Rp.9,620,172	0 dokumen	0	1 dokumen	Rp.3,206,724	0	Rp.0		0		0		0	0		0		0		0			-
	4.02.92.2.04.02	Pendalaman Tugas DPRD	jumlah dokumen hasil Pendalaman Tugas DPRD	6 dokumen	Rp.1,900,988,172		0		Rp.633,662,724	0	Rp.0		0		0		0	0		0		6		100			-
	4.02.92.2.04.04	Penyediaan Kelompok Pakar dan Tim Ahli	Jumlah Orang dalam Kelompok Pakar dan Tim Ahli	10 OB	Rp.1,231,200,000		0	120 OB	Rp.410,400,000	20	Rp.60,000,000		0		0		0	20	Rp.60,000,000	17	15	30	Rp.60,000,000	300	5		-
	4.02.92.2.04.05	Penyediaan Tenaga Ahli Fraksi	Jumlah Tenaga Ahli Fraksi	9 OB	Rp.972,000,000		0	108 OB	Rp.324,000,000	18	Rp.54,000,000		0		0		0	18	Rp.54,000,000	17	17	27	Rp.54,000,000	300			-
	4.02.92.2.04.07	Penyusunan Program Kerja DPRD	Jumlah Dokumen Rencana Kerja DPRD	1 dokumen	Rp.11,012,127		0		Rp.3,670,709	0	Rp.0		0		0		0	0	Rp.0	0	0	1	Rp.0	100	0		-

	4.02.92.2.04.03	Publikasi dan Dokumentasi Dewan	jumlah dokumen penyebarluasan produk hukum daerah, publikasi dan dokumentasi DPRD	500 dokumen	Rp.4,892,763,087	456 dokumen	0	510 dokumen	Rp.1,630,921,029	127	Rp.676,924,521		0		0		0	127	Rp.676,924,521	25	42	583	Rp.676,924,521	117	14		-
	4.02.02.2.05	**Penyerapan dan Penghimpunan Aspirasi Masyarakat**	Dokumen Aspirasi Masyarakat	43 Dokumen	Rp.15,739,520,631	47 Dokumen		43 Dokumen	Rp.4,000,143,375		Rp.3,027,934,190				0				Rp.3,027,934,190		76		Rp.3,027,934,190				
	4.02.92.2.05.01	Kunjungan Kerja dalam Daerah	Jumlah Laporan Hasil Kunjungan Kerja DPRD	3 laporan	Rp.127,847,199		0		Rp.42,615,733	1	Rp.21,164,000		0		0		0	1	Rp.21,164,000	33	50	4	Rp.21,164,000	133			-
	4.02.92.2.05.02	Penyusunan Pokok-Pokok Pikiran DPRD	Jumlah Dokumen Pokok-Pokok Pikiran DPRD yang Disusun	1 dokumen	Rp.37,705,143		0		Rp.12,568,381	0	Rp.0		0		0		0	0	Rp.0	0	0	1	Rp.0	100	0		-
	4.02.92.2.05.03	Pelaksanaan Reses	Jumah Dokumen Hasil Pelaksanaan Reses	42 dokumen	Rp.11,834,877,783	30 dokumen	0	40 dokumen	Rp.3,944,959,261	1	Rp.3,006,770,190		0		0		0	1	Rp.3,006,770,190	2	76	31	Rp.3,006,770,190	74	25		-
	4.02.02.2.08	**Fasilitasi Tugas DPRD**	Dokumen Fasilitasi Tugas DPRD	29 Dokumen	Rp.5,345,257,096	31 Dokumen		29 Dokumen	Rp.482,197,597		Rp.933,385,000				0				Rp.933,385,000		194		Rp.933,385,000				
	4.02.92.2.08.01	Koordinasi dan Konsultasi Pelaksanaan Tugas DPRD	jumlah dokumen hasil Koordinasi dan Konsultasi Pelaksanaan Tugas DPRD	8 dokumen	Rp.1,316,029,236	3 dokumen	0	8 dokumen	Rp.438,676,412	2	Rp.925,000,000		0		0		0	2	Rp.925,000,000	25	211	5	Rp.925,000,000	63			-
	4.02.92.2.08.02	Penyusunan Laporan Kinerja DPRD	Jumlah Laporan Fraksi, Alat Kelengkapan dan Kinerja DPRD yang Disusun	1 laporan	Rp.22,164,783		0		Rp.7,388,261	0	Rp.3,465,000		0		0		0	0	Rp.3,465,000	0	47	1	Rp.3,465,000	100			-
	4.02.92.2.08.03	Fasilitasi Pelaksanaan Tugas Badan Musyawarah	Jumlah Dokumen Hasil Fasilitasi Pelaksanaan Tugas Badan Musyawarah	8 dokumen	Rp.93,966,657		0		Rp.31,322,219	2	Rp.3,840,000		0		0		0	2	Rp.3,840,000	25	12	10	Rp.3,840,000	125			-
	4.02.92.2.08.04	Fasilitasi Tugas Pimpinan DPRD	Jumlah Dokumen Hasil Fasilitasi Tugas Pimpinan DPRD	12 dokumen	Rp.14,432,115		0		Rp.4,810,705	3	Rp.1,080,000		0		0		0	3	Rp.1,080,000	25	22	15	Rp.1,080,000	125			-
Rata-rata Capaian kinerja (%)																				7%	58%			%	%		
Predikat Kinerja																				Sangat Rendah	Sangat Tinggi						
	9.XX.01	**PROGRAM PENUNJANG URUSAN PEMERINTAHAN DAERAH KABUPATEN/KOTA**	Nilai SAKIP OPD	B Predikat	134,448,532,216				Rp.34,527,152,735		Rp.7,902,816,198								Rp.7,902,816,198		23		Rp.7,902,816,198			Sekretariat DPRD	
	9.XX.01.2.01	**Perencanaan, Penganggaran, dan Evaluasi Kinerja Perangkat Daerah**	Dokumen perencanaan, penganggaran dan Evaluasi kinerja OPD	22 Dokumen	Rp.234,208,992			22 Dokumen	Rp.40,452,012		Rp.13,985,499				0				Rp.13,985,499		35		Rp.13,985,499				
	4.02.01.2.01.01	Penyusunan Dokumen Perencanaan Perangkat Daerah	Jumlah Dokumen Perencanaan Perangkat Daerah	4 dokumen	Rp.15,642,759		0		Rp.5,214,253	1	Rp.2,429,999		0		0		0	1	Rp.2,429,999	25	47	5	Rp.2,429,999	125			-
	4.02.01.2.01.02	Koordinasi dan Penyusunan Dokumen RKA-SKPD	jumlah dokumen RKA-SKPD dan laporan hasil koordinasi penyusunan dokumen RKA-SKPD	1 dokumen	Rp.23,018,154	0 dokumen	0	1 dokumen	Rp.7,672,718	0	Rp.3,465,000		0		0		0	0	Rp.3,465,000	0	45	0	Rp.3,465,000	0			-
	4.02.01.2.01.03	Koordinasi dan Penyusunan Dokumen Perubahan RKA-SKPD	jumlah dokumen perubahan RKA-SKPD dan laporan hasil koordinasi penyusunan dokumen perubahan RKA-SKPD	1 dokumen	Rp.22,990,149	0 dokumen	0	1 dokumen	Rp.7,663,383	0	Rp.0		0		0		0	0	Rp.0	0	0	0	Rp.0	0	0		-
	4.02.01.2.01.04	Koordinasi dan Penyusunan DPA-SKPD	jumlah dokumen DPA-SKPD dan laporan hasil koordinasi penyusunan dokumen DPA-SKPD	1 dokumen	Rp.18,479,958	0 dokumen	0	1 dokumen	Rp.6,159,986	0	Rp.7,001,500		0		0		0	0	Rp.7,001,500	0	114	0	Rp.7,001,500	0	38		-
	4.02.01.2.01.05	Koordinasi dan Penyusunan Perubahan DPA-SKPD	jumlah dokumen perubahan DPA-SKPD dan laporan hasil koordinasi penyusunan dokumen perubahan DPA-SKPD	1 dokumen	Rp.22,979,958	0 dokumen	0	1 dokumen	Rp.7,659,986	0	Rp.0		0		0		0	0	Rp.0	0	0	0	Rp.0	0	0		-
	4.02.01.2.01.06	Koordinasi dan Penyusunan Laporan Capaian Kinerja dan Ikhtisar Realisasi Kinerja SKPD	Jumlah Laporan Capaian Kinerja dan Ikhtisar Realisasi Kinerja SKPD dan Laporan hasil koordinasi penyusunan Capaian Kinerja dan Ikhtisar Realisasi Kinerja SKPD	16 laporan	Rp.18,245,058		0		Rp.6,081,686	3	Rp.1,089,000		0		0		0	3	Rp.1,089,000	19	18	19	Rp.1,089,000	119	6		-
	9.XX.01.2.02	**Administrasi Keuangan Perangkat Daerah**	Laporan administrasi keuangan	19 Dokumen	Rp.23,353,523,024			19 Dokumen	Rp.4,739,640,095		Rp.1,364,382,645				0				Rp.1,364,382,645		29		Rp.1,364,382,645				
	4.02.01.2.02.01	Penyediaan Gaji dan Tunjangan ASN	Jumlah Orang yang Menerima Gaji dan Tunjangan ASN	12 OB	Rp.14,127,222,678		0	770 OB	Rp.4,709,074,226	200	Rp.1,360,935,645		0		0		0	200	Rp.1,360,935,645	26	29	212	Rp.1,360,935,645	1767			-
	4.02.01.2.02.03	Pelaksanaan Penatausahaan dan Pengujian/Verifikasi Keuangan SKPD	jumlah dokumen Pelaksanaan Penatausahaan dan Pengujian/Verifikasi Keuangan SKPD	4 dokumen	Rp.21,096,951	0 dokumen	0	4 dokumen	Rp.7,032,317	1	Rp.1,952,000		0		0		0	1	Rp.1,952,000	25	28	0	Rp.1,952,000	0			-
	4.02.01.2.02.05	Koordinasi dan Penyusunan Laporan Keuangan Akhir Tahun SKPD	jumlah laporan keuangan akhir tahun SKPD dan laporan hasil koordinasi Penyusunan Laporan Keuangan Akhir Tahun SKPD	2 laporan	Rp.21,595,692	1 laporan	0	2 laporan	Rp.7,198,564	0	Rp.0		0		0		0	0	Rp.0	0	0	1	Rp.0	50	0		-
	4.02.01.2.02.07	Koordinasi dan Penyusunan Laporan Keuangan Bulanan/Triwulanan/Semesteran SKPD	jumlah laporan keuangan bulanan, triwulan dan semesteran SKPD dan laporan koordinasi Penyusunan Laporan Keuangan Bulanan/Triwulanan/Semesteran SKPD	13 laporan	Rp.49,004,964		0		Rp.16,334,988	3	Rp.1,495,000		0		0		0	3	Rp.1,495,000	23	9	16	Rp.1,495,000	123	3		-
	9.XX.01.2.06	**Administrasi Umum Perangkat Daerah**	Laporan Administrasi Umum OPD	12 Laporan	Rp.8,058,169,602			12 Laporan	Rp.957,253,954		Rp.167,370,600				0				Rp.167,370,600		17		Rp.167,370,600				
	4.02.01.2.06.01	Penyediaan Komponen Instalasi Listrik/Penerangan Bangunan Kantor	jumlah paket Komponen Instalasi Listrik/Penerangan Bangunan Kantor yang disediakan	40 paket	Rp.142,753,095	33 paket	0	1 paket	Rp.47,584,365	0	Rp.13,241,500		0		0		0	0	Rp.13,241,500	0	28	33	Rp.13,241,500	83			-
	4.02.01.2.06.03	Penyediaan Peralatan Rumah Tangga	jumlah paket Peralatan Rumah Tangga yang disediakan	10 paket	Rp.160,711,725	8 paket	0	1 paket	Rp.53,570,575	0	Rp.17,878,500		0		0		0	0	Rp.17,878,500	0	33	8	Rp.17,878,500	80			-
	4.02.01.2.06.04	Penyediaan Bahan Logistik Kantor	jumlah paket Bahan Logistik Kantor yang disediakan	50 paket	Rp.765,468,288	36 paket	0	50 paket	Rp.255,156,096	12	Rp.51,260,500		0		0		0	12	Rp.51,260,500	24	20	48	Rp.51,260,500	96			-
	4.02.01.2.06.05	Penyediaan Barang Cetakan dan Penggandaan	jumlah paket barang cetakan dan penggandaan	600 paket	Rp.84,068,754	403 paket	0	2 paket	Rp.28,022,918	0	Rp.9,215,100		0		0		0	0	Rp.9,215,100	0	33	403	Rp.9,215,100	67			-
	4.02.01.2.06.06	Penyediaan Bahan Bacaan dan Peraturan Perundang-undangan	jumlah dokumen bahan bacaan dan perundang-undangan yang disediakan	1530 dokumen	Rp.790,200,000	1008 dokumen	0	6 dokumen	Rp.263,400,000	1	Rp.65,850,000		0		0		0	1	Rp.65,850,000	17	25	1009	Rp.65,850,000	66			-
	4.02.01.2.06.08	Fasilitasi Kunjungan Tamu	jumlah laporan fasilitasi kunjungan tamu	4000 laporan	Rp.149,700,000	3234 laporan	0	66 laporan	Rp.49,900,000	16	Rp.9,925,000		0		0		0	16	Rp.9,925,000	24	20	3250	Rp.9,925,000	81			-
	4.02.01.2.06.09	Penyelenggaraan Rapat Koordinasi dan Konsultasi SKPD	jumlah laporan Penyelenggaraan Rapat Koordinasi dan Konsultasi SKPD	11 laporan	Rp.778,860,000		0		Rp.259,620,000	0	Rp.0		0		0		0	0	Rp.0	0	0	11	Rp.0	100	0		-

	9.XX.01.2.08	**Penyediaan Jasa Penunjang Urusan Pemerintahan Daerah**	Layanan umum kantor	12 Bulan	Rp.4,844,009,072				Rp.2,157,813,320		Rp.445,400,026				0				Rp.445,400,026		21		Rp.445,400,026				
	4.02.01.2.08.02	Penyediaan Jasa Komunikasi, Sumber Daya Air dan Listrik	Jumlah Laporan Penyediaan Jasa Komunikasi, Sumber Daya Air dan Listrik yang Disediakan	12 laporan	Rp.1,352,799,960		0		Rp.450,933,320	3	Rp.78,943,026		0		0	0	3	Rp.78,943,026	25	18	15	Rp.78,943,026	125	6		-
	4.02.01.2.08.04	Penyediaan Jasa Pelayanan Umum Kantor	Jumlah Laporan Penyediaan Jasa Pelayanan Umum Kantor yang Disediakan	12 laporan	Rp.5,120,640,000		0		Rp.1,706,880,000	3	Rp.366,457,000		0		0	0	3	Rp.366,457,000	25	21	15	Rp.366,457,000	125			-
	9.XX.01.2.09	**Pemeliharaan Barang Milik Daerah Penunjang Urusan Pemerintahan Daerah**	Barang milik daerah terpelihara	67 unit	Rp.1,202,294,910			67 unit	Rp.317,073,632		Rp.130,377,650				0				Rp.130,377,650		41		Rp.130,377,650				
	4.02.01.2.09.02	Penyediaan Jasa Pemeliharaan, Biaya Pemeliharaan, Pajak, dan Perizinan Kendaraan Dinas Operasional atau Lapangan	Jumlah Kendaraan Dinas Operasional atau Lapangan yang Dipelihara dan dibayarkan Pajak dan Perizinannya	31 unit	Rp.657,740,940	34 unit	0	31 unit	Rp.219,246,980	6	Rp.49,607,500		0		0	0	6	Rp.49,607,500	19	23	40	Rp.49,607,500	129			-
	4.02.01.2.09.06	Pemeliharaan Peralatan dan Mesin Lainnya	Jumlah Peralatan dan Mesin Lainnya yang Dipelihara	25 unit	Rp.169,724,400	23 unit	0	25 unit	Rp.56,574,800	5	Rp.31,806,650		0		0	0	5	Rp.31,806,650	20	56	28	Rp.31,806,650	112			-
	4.02.01.2.09.09	Pemeliharaan/Rehabilitasi Gedung Kantor dan Bangunan Lainnya	Jumlah Gedung Kantor dan Bangunan Lainnya yang Dipelihara/Direhabilitasi	3 unit	Rp.123,755,556		0		Rp.41,251,852	0	Rp.48,963,500		0		0	0	0	Rp.48,963,500	0	119	3	Rp.48,963,500	100			-
	9.XX.01.2.15	**Layanan Keuangan dan Kesejahteraan DPRD**	Laporan layanan keuangan dan kesejahteraan DPRD	12 Laporan	Rp.96,130,019,952			12 Laporan	Rp.25,868,416,840		Rp.5,755,296,669				0				Rp.5,755,296,669		22		Rp.5,755,296,669				
	4.02.01.2.15.01	Penyelenggaraan Administrasi Keuangan DPRD	Jumlah Anggota DPRD yang Menerima Hak Keuangan DPRD	12 OB	Rp.75,725,680,800		0	700 OB	Rp.25,241,893,600	200	Rp.5,755,296,669		0		0	0	200	Rp.5,755,296,669	29	23	212	Rp.5,755,296,669	1767			-
	4.02.01.2.15.02	Penyediaan Pakaian Dinas dan Atribut DPRD	jumlah paket pakaian dinas dan atribut DPRD yang disediakan	300 paket	Rp.1,827,069,720	100 paket	0	6 paket	Rp.609,023,240	0	Rp.0		0		0	0	0	Rp.0	0	0	100	Rp.0	33	0		-
	4.02.01.2.15.03	Pelaksanaan Medical Check Up DPRD	Jumlah Orang yang Mengikuti Medical Check Up DPRD	50 orang	Rp.52,500,000		0		Rp.17,500,000	0	Rp.0		0		0	0	0		0		50		100			-
	9.XX.01.2.16	**Layanan Administrasi DPRD**	Laporan layanan administrasi DPRD	125 Dokumen	Rp.626,306,664	130 Dokumen		125 Dokumen	Rp.446,502,882		Rp.26,003,109				0				Rp.26,003,109		6		Rp.26,003,109				
	4.02.01.2.16.02	Fasilitasi Fraksi DPRD	jumlah laporan hasil fasilitasi Fraksi DPRD	9 laporan	Rp.106,896,351	0 laporan	0	9 laporan	Rp.35,632,117	0	Rp.1,200,000		0		0	0	0	Rp.1,200,000	0	3	0	Rp.1,200,000	0	1		-
	4.02.01.2.16.03	Fasilitasi Rapat Koordinasi dan Konsultasi DPRD	Jumlah Laporan Hasil Fasilitasi Rapat Koordinasi dan Konsultasi DPRD	114 laporan	Rp.1,232,612,295	98 laporan	0	114 laporan	Rp.410,870,765	30	Rp.24,803,109		0		0	0	30	Rp.24,803,109	26	6	128	Rp.24,803,109	112			-
Rata-rata Capaian kinerja (%)																			12%	23%			%	%		
Predikat Kinerja																			Sangat Rendah	Sangat Tinggi						
Jumlah Anggaran dan Realisasi dari Seluruh Program									Rp.43,664,288,126		Rp.13,195,719,318		Rp.0		Rp.0		Rp.0		Rp.13,195,719,318								
TOTAL RATA-RATA CAPAIAN KINERJA DAN ANGGARAN DARI SELURUH PROGRAM(%)																			10 %	40 %						
PREDIKAT KINERJA DARI SELURUH PROGRAM																			Sangat Rendah	Sangat Tinggi						

Faktor pendorong keberhasilan kinerja:

Faktor penghambat pencapaian kinerja:

Tindak lanjut yang diperlukan dalam triwulan berikutnya:

Tindak lanjut yang diperlukan dalam Renja SKPD tahun berikutnya :

Evaluasi Terhadap Hasil Renja Perangkat Daerah Lingkup Kabupaten/Kota

Renja Perangkat Daerah Sekretaris Daerah Kabupaten Lombok Tengah

Triwulan I Tahun 2024

No	Kode	Urusan/Bidang Urusan Pemerintahan Daerah Dan Program/Kegiatan/Sub Kegiatan	Indikator Kinerja Program (outcome)/ Kegiatan (output)	Target Renstra SKPD pada Tahun 2026 (Akhir Periode Renstra SKPD)		Realisasi Capaian Kinerja Renstra SKPD s.d Renja SKPD Tahun Lalu		Target Kinerja dan Anggaran Renja SKPD Tahun Berjalan yang dievaluasi (2024)		Realisasi Kinerja Pada Triwulan								Realisasi Capaian Kinerja dan Anggaran Renja SKPD yang Dievaluasi		Tingkat Capaian Kinerja dan Realisasi Anggaran Renja SKPD yang dievaluasi (%) (2024)		Realisasi Kinerja dan Anggaran Renstra SKPD s/d Tahun 2024		Tingkat Capaian Kinerja dan Realisasi Anggaran Renstra SKPD s.d. Thn 2024 (%)		Unit Perangkat Daerah Penanggung Jawab	Ket
										1		2		3		4											
1	2	3	4	5		6		7		8		9		10		11		12 = 8+9+10+11		13 = 12/7 x 100%		14 = 6 + 12		15=14/5 x100%		16	17
				K	Rp	K	Rp	K	Rp	K	Rp	K	Rp	K	Rp	K	Rp	K	Rp	K (%)	Rp (%)	K	Rp	K (%)	Rp (%)		
	4	**UNSUR PENDUKUNG**																									
	4.01	**SEKRETARIAT DAERAH**																									
	4.01.02	**PROGRAM PEMERINTAHAN DAN KESEJAHTERAAN RAKYAT**	Persentase kebijakan bidang kesejahteraan rakyat yang dilaksanakan	100 %	31,306,316,796		0		Rp.5,672,295,900		Rp.123,780,000		0				0		Rp.123,780,000		2		Rp.123,780,000			Sekretaris Daerah	
	4.01.02.2.02	**Pelaksanaan Kebijakan Kesejahteraan Rakyat**	Persentase Pelaksanaan Kegiatan Fasilitasi Layanan Keagamaan dan Kesejahteraan Sosial Masyarakat yang terpenuhi	100 %	Rp.31,306,316,796		Rp.0	100 %	Rp.5,672,295,900		Rp.123,780,000		0		0		0		Rp.123,780,000		2		Rp.123,780,000				
	4.01.02.2.02.01	Fasilitasi Pengelolaan Bina Mental Spiritual	Jumlah dokumen hasil fasilitasi pengelolaan bina mental spiritual	1 dokumen	Rp.15,475,200,000		0	4 dokumen	Rp.5,158,400,000	0	Rp.111,925,000		0		0		0	0	Rp.111,925,000	0	2	1	Rp.111,925,000	100			-
	4.01.02.2.02.02	Pelaksanaan Kebijakan, Evaluasi, dan Capaian Kinerja terkait Kesejahteraan Sosial	Jumlah Dokumen Hasil Kebijakan, Evaluasi, dan Capaian Kinerja Terkait Kesejahteraan Sosial yang Meliputi Urusan Sosial, Transmigrasi, Kesehatan, Pemberdayaan Perempuan dan Perlindungan Anak, Administrasi Kependudukan Dan Pencatatan Sipil, Pemberdayaan M	1 dokumen	Rp.1,499,999,700		0	2 dokumen	Rp.499,999,900	0	Rp.7,955,000		0		0		0	0	Rp.7,955,000	0		1	Rp.7,955,000	100			-
	4.01.02.2.02.03	Pelaksanaan Kebijakan, Evaluasi, dan Capaian Kinerja terkait Kesejahteraan Masyarakat	Jumlah Dokumen Hasil Kebijakan, Evaluasi, dan Capaian Kinerja Terkait Kesejahteraan masyarakat yang Meliputi Urusan kepemudaan dan olahraga, pariwisata, pendidikan, kebudayaan, perpustakaan, kearsipan, trantibum linmas	1 dokumen	Rp.41,688,000		0	2 dokumen	Rp.13,896,000	0	Rp.3,900,000		0		0		0	0	Rp.3,900,000	0	28	1	Rp.3,900,000	100			-
Rata-rata Capaian kinerja (%)																				0%	2%			%	%		
Predikat Kinerja																				Sangat Rendah	Sangat Rendah						
			Persentase kebijakan bidang kesejahteraan rakyat yang dilaksanakan	100 %	2,285,939,383				Rp.1,153,114,793		Rp.85,448,400								Rp.85,448,400		7		Rp.85,448,400			Sekretaris Daerah	
	4.01.02.2.01	**Administrasi Tata Pemerintahan**	Persentase pelaksanaan administrasi urusan penunjang pemerintahan sesuai peraturan perundang-undangan	100 %	Rp.427,358,388				Rp.528,777,607		Rp.24,546,000				0				Rp.24,546,000		5		Rp.24,546,000				
	4.01.02.2.01.02	Pengelolaan Administrasi Kewilayahan	Jumlah dokumen hasil pengelolaan administrasi kewilayahan	1 dokumen	Rp.1,230,309,513		0	12 dokumen	Rp.410,103,171	0	Rp.0		0		0		0	0	Rp.0	0	0	1	Rp.0	100	0		-
	4.01.02.2.01.03	Fasilitasi Pelaksanaan Otonomi Daerah	Jumlah dokumen hasil fasilitasi pelaksanaan otonomi daerah	5 dokumen	Rp.356,023,308		0		Rp.118,674,436	0	Rp.24,546,000		0		0		0	0	Rp.24,546,000	0	21	5	Rp.24,546,000	100	7		-
	4.01.02.2.03	**Fasilitasi dan Koordinasi Hukum**	Persentase pelaksanaan fasilitasi dan koordinasi kegiatan bidang hukum	100 %	Rp.1,798,297,698				Rp.550,121,514		Rp.57,986,400				0				Rp.57,986,400		11		Rp.57,986,400				
	4.01.02.2.03.01	Fasilitasi Penyusunan Produk Hukum Daerah	Jumlah produk hukum daerah yang disusun	1 dokumen	Rp.691,123,884		0	12 dokumen	Rp.230,374,628	0	Rp.14,508,000		0		0		0	0	Rp.14,508,000	0	6	1	Rp.14,508,000	100			-
	4.01.02.2.03.02	Fasilitasi Bantuan Hukum	Jumlah kasus yang mendapatkan fasilitasi bantuan hukum	8 kasus	Rp.602,501,436	5 kasus	0		Rp.200,833,812	0	Rp.34,562,400		0		0		0	0	Rp.34,562,400	0	17	5	Rp.34,562,400	63			-
	4.01.02.2.03.03	Pendokumentasian Produk Hukum dan Pengelolaan Informasi Hukum	Jumlah produk hukum dan pengelolaan informasi hukum yang didokumentasi	5 dokumen	Rp.356,739,222		0	1 dokumen	Rp.118,913,074	0	Rp.8,916,000		0		0		0	0	Rp.8,916,000	0	7	5	Rp.8,916,000	100			-
	4.01.02.2.04	**Fasilitasi Kerjasama Daerah**	Persentase fasilitasi kerjasama daerah yang diselesaikan	100 %	Rp.60,283,297				Rp.74,215,672		Rp.2,916,000				0				Rp.2,916,000		4		Rp.2,916,000				
	4.01.02.2.04.01	Fasilitasi Kerja Sama Dalam Negeri	Jumlah dokumen hasil fasilitasi kerjasama dalam negeri	1 dokumen	Rp.222,647,016		0	5 dokumen	Rp.74,215,672	0	Rp.2,916,000		0		0		0	0	Rp.2,916,000	0	4	1	Rp.2,916,000	100			-
Rata-rata Capaian kinerja (%)																				0%	7%			%	%		
Predikat Kinerja																				Sangat Rendah	Sangat Rendah						

	9.XX.01	**PROGRAM PENUNJANG URUSAN PEMERINTAHAN DAERAH KABUPATEN/KOTA**	Nilai SAKIP OPD	B Predikat	60,945,631,016				Rp.21,593,141,675		Rp.5,311,654,919								Rp.5,311,654,919		25		Rp.5,311,654,919			Sekretaris Daerah	
			Persentase kebijakan Administrasi umum dan Tata Usaha Pimpinan serta kerumahtangggan Kepala Daerah yang dilaksanakan	100 %																						Sekretaris Daerah	
			Persentase kebijakan kelembagaan dan penataan organisasi serta pelaksanaan reformasi birokrasi yang dilaksanakan	100 %																						Sekretaris Daerah	
			Persentase kebijakan pelaksanaan acara Pemerintah Daerah yang dilaksanakan	100 %																						Sekretaris Daerah	
	9.XX.01.2.01	**Perencanaan, Penganggaran, dan Evaluasi Kinerja Perangkat Daerah**	Persentase IKU OPD Yang Tercapai	100 %	Rp.638,214,290				Rp.156,562,038		Rp.22,550,180				0				Rp.22,550,180		14		Rp.22,550,180				
	4.01.01.2.01.01	Penyusunan Dokumen Perencanaan Perangkat Daerah	Jumlah dokumen perencanaan perangkat daerah	5 dokumen	Rp.67,078,245		0	2 dokumen	Rp.22,359,415	1	Rp.3,218,300		0		0		0	1	Rp.3,218,300	50	14	6	Rp.3,218,300	120			-
	4.01.01.2.01.02	Koordinasi dan Penyusunan Dokumen RKA-SKPD	Jumlah dokumen RKA-SKPD dan laporan hasil koordinasi penyusunan dokumen RKA-SKPD	3 dokumen	Rp.49,281,540		0	1 dokumen	Rp.16,427,180	0	Rp.0		0		0		0	0	Rp.0	0	0	3	Rp.0	100	0		-
	4.01.01.2.01.03	Koordinasi dan Penyusunan Dokumen Perubahan RKA-SKPD	Jumlah dokumen perubahan RKA-SKPD dan laporan hasil koordinasi penyusunan dokumen perubahan RKA-SKPD	3 dokumen	Rp.38,049,600		0	1 dokumen	Rp.12,683,200	0	Rp.935,000		0		0		0	0	Rp.935,000	0	7	3	Rp.935,000	100	2		-
	4.01.01.2.01.04	Koordinasi dan Penyusunan DPA-SKPD	Jumlah Dokumen DPA-SKPD dan Laporan Hasil Koordinasi Penyusunan Dokumen DPA-SKPD	3 dokumen	Rp.38,069,010		0	1 dokumen	Rp.12,689,670	0	Rp.3,378,900		0		0		0	0	Rp.3,378,900	0	27	3	Rp.3,378,900	100			-
	4.01.01.2.01.05	Koordinasi dan Penyusunan Perubahan DPA-SKPD	Jumlah Dokumen Perubahan DPA-SKPD dan Laporan Hasil Koordinasi Penyusunan Dokumen Perubahan DPA-SKPD	1 dokumen	Rp.31,140,975		0		Rp.10,380,325	0	Rp.0		0		0		0	0	Rp.0	0	0	1	Rp.0	100	0		-
	4.01.01.2.01.06	Koordinasi dan Penyusunan Laporan Capaian Kinerja dan Ikhtisar Realisasi Kinerja SKPD	Jumlah Laporan Capaian Kinerja dan Ikhtisar Realisasi Kinerja SKPD dan Laporan Hasil Koordinasi Penyusunan Laporan Capaian Kinerja dan Ikhtisar Realisasi Kinerja SKPD	3 laporan	Rp.118,600,500		0	4 laporan	Rp.39,533,500	1	Rp.1,875,000		0		0		0	1	Rp.1,875,000	25	5	4	Rp.1,875,000	133	2		-
	4.01.01.2.01.07	Evaluasi Kinerja Perangkat Daerah	Jumlah Laporan Evaluasi Kinerja Perangkat Daerah	3 laporan	Rp.127,466,244		0	2 laporan	Rp.42,488,748	1	Rp.13,142,980		0		0		0	1	Rp.13,142,980	50	31	4	Rp.13,142,980	133			-
	9.XX.01.2.02	**Administrasi Keuangan Perangkat Daerah**	Persentase Temuan Hasil Pemeriksaan Keuangan OPD	0 %	Rp.42,991,160,640			0 %	Rp.13,913,242,973		Rp.4,044,316,025				0				Rp.4,044,316,025		29		Rp.4,044,316,025				
	4.01.01.2.02.01	Penyediaan Gaji dan Tunjangan ASN	Jumlah orang yang menerima gaji dan tunjangan ASN	124 orang	Rp.41,455,032,255		0	1666 orang	Rp.13,818,344,085	476	Rp.4,034,358,625		0		0		0	476	Rp.4,034,358,625	29	29	600	Rp.4,034,358,625	484			-
	4.01.01.2.02.02	Penyediaan Administrasi Pelaksanaan Tugas ASN	Jumlah dokumen hasil penyediaan administrasi pelaksanaan tugas ASN	1 dokumen	Rp.42,081,327		0		Rp.14,027,109	0	Rp.7,257,400		0		0		0	0	Rp.7,257,400	0	52	1	Rp.7,257,400	100			-
	4.01.01.2.02.05	Koordinasi dan Penyusunan Laporan Keuangan Akhir Tahun SKPD	Jumlah Laporan Keuangan Akhir Tahun SKPD dan Laporan Hasil Koordinasi Penyusunan Laporan Keuangan Akhir Tahun SKPD	1 laporan	Rp.242,615,337		0		Rp.80,871,779	0	Rp.2,700,000		0		0		0	0	Rp.2,700,000	0	3	1	Rp.2,700,000	100			-
	9.XX.01.2.06	**Administrasi Umum Perangkat Daerah**	Persentase Penyelesaian Pekerjaan Sesuai SOP	100 %	Rp.4,768,204,708			100 %	Rp.2,333,864,956		Rp.538,253,144				0				Rp.538,253,144		23		Rp.538,253,144				
	4.01.01.2.06.04	Penyediaan Bahan Logistik Kantor	jumlah paket bahan logistik kantor yang disediakan	1 paket	Rp.3,600,000,000		0		Rp.1,200,000,000	0	Rp.277,450,000		0		0		0	0	Rp.277,450,000	0	23	1	Rp.277,450,000	100			-
	4.01.01.2.06.05	Penyediaan Barang Cetakan dan Penggandaan	Jumlah paket barang cetakan dan penggandaan yang disediakan	2 paket	Rp.91,692,948	0 paket	0	2 paket	Rp.30,564,316	0	Rp.8,243,000		0		0		0	0	Rp.8,243,000	0	27	0	Rp.8,243,000	0			-
	4.01.01.2.06.08	Fasilitasi Kunjungan Tamu	Jumlah Laporan Fasilitasi Kunjungan Tamu	1 laporan	Rp.2,565,199,920		0		Rp.855,066,640	0	Rp.181,333,000		0		0		0	0	Rp.181,333,000	0	21	1	Rp.181,333,000	100			-
	4.01.01.2.06.09	Penyelenggaraan Rapat Koordinasi dan Konsultasi SKPD	Jumlah Laporan Penyelenggaraan Rapat Koordinasi dan Konsultasi SKPD	12 laporan	Rp.744,702,000		0		Rp.248,234,000	5	Rp.71,227,144		0		0		0	5	Rp.71,227,144	42	29	17	Rp.71,227,144	142			-
	9.XX.01.2.08	**Penyediaan Jasa Penunjang Urusan Pemerintahan Daerah**	Persentase Penyelesaian Pekerjaan Sesuai SOP dan Tepat Waktu	100 %	Rp.4,937,446,704				Rp.1,756,712,664		Rp.124,009,372				0				Rp.124,009,372		7		Rp.124,009,372				

	4.01.01.2.08.02	Penyediaan Jasa Komunikasi, Sumber Daya Air dan Listrik	Jumlah laporan penyediaan jasa komunikasi, sumber daya air dan listrik yang disediakan	3 laporan	Rp.1,377,508,800		0	12 laporan	Rp.459,169,600	4	Rp.56,368,972		0		0		0	4	Rp.56,368,972	33	12	7	Rp.56,368,972	233			-
	4.01.01.2.08.03	Penyediaan Jasa Peralatan dan Perlengkapan Kantor	Jumlah laporan penyediaan jasa peralatan dan perlengkapan kantor yang disediakan	4 laporan	Rp.1,650,405,192		0	3 laporan	Rp.550,135,064	0	Rp.67,640,400		0		0		0	0	Rp.67,640,400	0		4	Rp.67,640,400	100			-
	4.01.01.2.08.04	Penyediaan Jasa Pelayanan Umum Kantor	Jumlah laporan penyediaan jasa pelayanan umum kantor yang disediakan	1 laporan	Rp.2,242,224,000		0	12 laporan	Rp.747,408,000	0	Rp.0		0		0		0	0	Rp.0	0	0	1	Rp.0	100	0		-
	9.XX.01.2.09	**Pemeliharaan Barang Milik Daerah Penunjang Urusan Pemerintahan Daerah**	Persentase BMD Kondisi Baik	100 %	Rp.1,983,286,800			100 %	Rp.781,883,855		Rp.144,659,840				0				Rp.144,659,840		19		Rp.144,659,840				
	4.01.01.2.09.01	Penyediaan Jasa Pemeliharaan, Biaya Pemeliharaan dan Pajak Kendaraan Perorangan Dinas atau Kendaraan Dinas Jabatan	Jumlah kendaraan perorangan dinas atau kendaraan dinas jabatan yang dipelihara dan dibayarkan pajaknya	24 unit	Rp.2,275,241,565		0		Rp.758,413,855	0	Rp.144,659,840		0		0		0	0	Rp.144,659,840	0	19	24	Rp.144,659,840	100	6		0
	4.01.01.2.09.06	Pemeliharaan Peralatan dan Mesin Lainnya	Jumlah peralatan dan mesin lainnya yang dipelihara	24 unit	Rp.70,410,000	unit	0	24 unit	Rp.23,470,000	0	Rp.0		0		0		0	0	Rp.0	0	0	0	Rp.0	0	0		-
	9.XX.01.2.11	**Administrasi Keuangan dan Operasional Kepala Daerah dan Wakil Kepala Daerah**	Persentase Pembayaran Gaji dan Tunjangan Oprasional KDH/WKDH Tepat Waktu	100 %	Rp.3,200,862,591			100 %	Rp.815,705,700		Rp.197,662,518				0				Rp.197,662,518		24		Rp.197,662,518				
	4.01.01.2.11.01	Penyediaan Gaji dan Tunjangan Kepala Daerah dan Wakil Kepala Daerah	Jumlah orang yang menerima gaji dan tunjangan kepala daerah dan wakil kepala daerah	24 orang	Rp.466,570,860		0	28 orang	Rp.155,523,620	10	Rp.47,662,518		0		0		0	10	Rp.47,662,518	36	31	34	Rp.47,662,518	142	10		-
	4.01.01.2.11.02	Penyediaan Pakaian Dinas dan Atribut Kelengkapan Kepala Daerah dan Wakil Kepala Daerah	Jumlah paket pakaian dinas dan atribut kelengkapan kepala daerah dan wakil kepala daerah yang disediakan	1 paket	Rp.178,446,240		0		Rp.59,482,080	0	Rp.0		0		0		0	0	Rp.0	0	0	1	Rp.0	100	0		-
	4.01.01.2.11.04	Penyediaan Dana Penunjang Operasional Kepala Daerah dan Wakil Kepala Daerah	Jumlah Orang yang Menerima Dana Penunjang Operasional Kepala Daerah dan Wakil Kepala Daerah	24 orang	Rp.1,802,100,000		0		Rp.600,700,000	10	Rp.150,000,000		0		0		0	10	Rp.150,000,000	42	25	34	Rp.150,000,000	142	8		-
	9.XX.01.2.12	**Fasilitasi Kerumahtanggaan Sekretariat Daerah**	Persentase Kebutuhan Kerumahtanggaan Pimpinan, Bupati dan Wakil Bupati Yang Terpenuhi	100 %	Rp.1,459,439,450				Rp.528,065,960		Rp.88,000,000				0				Rp.88,000,000		17		Rp.88,000,000				
	4.01.01.2.12.01	Penyediaan Kebutuhan Rumah Tangga Kepala Daerah	Jumlah paket kebutuhan rumah tangga kepala daerah yang disediakan	5 paket	Rp.792,098,940		0	1 paket	Rp.264,032,980	0	Rp.44,000,000		0		0		0	0	Rp.44,000,000	0	17	5	Rp.44,000,000	100			-
	4.01.01.2.12.02	Penyediaan Kebutuhan Rumah Tangga Wakil Kepala Daerah	Jumlah paket kebutuhan rumah tangga wakil kepala daerah yang disediakan	5 paket			0	1 paket	Rp.264,032,980	0	Rp.44,000,000		0		0		0	0		0		5		100			-
	9.XX.01.2.13	**Penataan Organisasi**	Persentase Dokumen Laporan Kinerja Dilaksanakan Tepat Waktu	100 %	Rp.967,015,833				Rp.383,000,636		Rp.73,940,480				0				Rp.73,940,480		19		Rp.73,940,480				
	4.01.01.2.13.01	Pengelolaan Kelembagaan dan Analisis Jabatan	Jumlah dokumen pengelolaan kelembagaan dan analisis jabatan	1 dokumen	Rp.422,686,374		0		Rp.140,895,458	0	Rp.29,367,500		0		0		0	0	Rp.29,367,500	0	21	1	Rp.29,367,500	100			-
	4.01.01.2.13.02	Fasilitasi Pelayanan Publik dan Tata Laksana	Jumlah laporan hasil fasilitasi pelayanan publik dan tata laksana	3 laporan	Rp.327,315,663		0	2 laporan	Rp.109,105,221	0	Rp.28,465,000		0		0		0	0	Rp.28,465,000	0	26	3	Rp.28,465,000	100			-
	4.01.01.2.13.03	Peningkatan Kinerja dan Reformasi Birokrasi	Jumlah dokumen peningkatan kinerja dan reformasi birokrasi	4 dokumen	Rp.398,999,871		0	1 dokumen	Rp.132,999,957	0	Rp.16,107,980		0		0		0	0	Rp.16,107,980	0	12	4	Rp.16,107,980	100			-
	9.XX.01.2.14	**Pelaksanaan Protokol dan Komunikasi Pimpinan**			Rp.0			-	Rp.924,102,893		Rp.78,263,360				0				Rp.78,263,360		8		Rp.78,263,360				
	4.01.01.2.14.01	Fasilitasi Keprotokolan	Jumlah laporan hasil fasilitasi keprotokolan	1 laporan	Rp.1,508,235,672		0	12 laporan	Rp.502,745,224	3	Rp.22,210,880		0		0		0	3	Rp.22,210,880	25	4	4	Rp.22,210,880	400			0
	4.01.01.2.14.02	Fasilitasi Komunikasi Pimpinan	Jumlah laporan hasil fasilitasi komunikasi pimpinan	1 laporan	Rp.594,980,340		0	12 laporan	Rp.198,326,780	3	Rp.40,674,600		0		0		0	3	Rp.40,674,600	25	21	4	Rp.40,674,600	400			-
	4.01.01.2.14.03	Pendokumentasian Tugas Pimpinan	Jumlah laporan pendokumentasian tugas pimpinan	1 laporan	Rp.669,092,667		0	12 laporan	Rp.223,030,889	3	Rp.15,377,880		0		0		0	3	Rp.15,377,880	25	7	4	Rp.15,377,880	400			-
Rata-rata Capaian kinerja (%)																				13%	25%			%	%		
Predikat Kinerja																				Rendah	Sangat Tinggi						
	4.01.03	**PROGRAM PEREKONOMIAN DAN PEMBANGUNAN**	Rasio nilai belanja yang dilakukan melalui pengadaan	70 %	21,304,299,781	65 %		70 %	Rp.1,125,025,103		Rp.114,371,366								Rp.114,371,366		10		Rp.114,371,366			Sekretaris Daerah	
			Persentase Kebijakan Bidang Perekonomian Yang Dilaksanakan	100 %																						Sekretaris Daerah	
			Persentase kebijakan pada bidang pembangunan yang dilaksanakan	100 %																						Sekretaris Daerah	

	4.01.03.2.01	**Pelaksanaan Kebijakan Perekonomian**	Persentase perumusan kebijakan bidang perekonomian	100 %	Rp.1,990,242,117			100 %	Rp.227,991,100		Rp.0				0				Rp.0		0		Rp.0		1		
	4.01.03.2.01.02	Pengendalian dan Distribusi Perekonomian	Jumlah laporan hasil pengendalian dan distribusi perekonomian	1 laporan	Rp.146,886,561	laporan	0	4 laporan	Rp.48,962,187	0	Rp.0		0		0		0	0	Rp.0	0	0	0	Rp.0	0	0		-
	4.01.03.2.01.03	Perencanaan dan Pengawasan Ekonomi Mikro kecil	Jumlah dokumen hasil perencanaan dan pengawasan ekonomi mikro kecil	1 Dokumen	Rp.60,629,022	Dokumen	0	4 Dokumen	Rp.20,209,674	0	Rp.0		0		0		0	0		0		0		0			0
	4.01.03.2.01.05	Koordinasi, Sinkronisasi dan Evaluasi Kebijakan Pendirian BUMD	Jumlah dokumen hasil koordinasi, sinkronisasi dan evaluasi kebijakan pendirian BUMD	5 Dokumen	Rp.476,457,717	Dokumen	0	4 Dokumen	Rp.158,819,239	0	Rp.0		0		0		0	0		0		0		0			-
	4.01.03.2.02	**Pelaksanaan Administrasi Pembangunan**	Persentase rekomendasi kebijakan hasil pengendalian pembangunan	100 %	Rp.1,738,219,287				Rp.360,873,577		Rp.64,365,366				0				Rp.64,365,366		18		Rp.64,365,366				
	4.01.03.2.02.01	Fasilitasi Penyusunan Program Pembangunan	Jumlah dokumen hasil fasilitasi penyusunan program pembangunan daerah	1 Dokumen	Rp.228,364,392	Dokumen	0	5 Dokumen	Rp.76,121,464	0	Rp.28,898,280		0		0		0	0	Rp.28,898,280	0	38	0	Rp.28,898,280	0	13		-
	4.01.03.2.02.02	Pengendalian dan Evaluasi Program Pembangunan	Jumlah laporan hasil pengendalian dan evaluasi program pembangunan	8 laporan	Rp.628,497,681	laporan	0	16 laporan	Rp.209,499,227	1	Rp.10,214,200		0		0		0	1	Rp.10,214,200	6	5	0	Rp.10,214,200	0			-
	4.01.03.2.02.03	Pengelolaan Evaluasi dan Pelaporan Pelaksanaan Pembangunan	Jumlah laporan hasil pengelolaan evaluasi dan pelaporan pelaksanaan pembanunan	16 laporan	Rp.225,758,658	laporan	0	16 laporan	Rp.75,252,886	4	Rp.25,252,886		0		0		0	4	Rp.25,252,886	25	34	0	Rp.25,252,886	0			-
	4.01.03.2.03	**Pengelolaan Pengadaan Barang dan Jasa**	Persentase pelayanan pemilihan penyedia barang/jasa yang tepat waktu sesuai SOP	100 %	Rp.3,327,666,213				Rp.487,169,873		Rp.50,006,000				0				Rp.50,006,000		10		Rp.50,006,000				
	4.01.03.2.03.01	Pengelolaan Pengadaan Barang dan Jasa	Jumlah dokumen hasil pengelolaan pengadaan barang dan jasa	135 Dokumen	Rp.347,077,401	Dokumen	0	135 Dokumen	Rp.115,692,467	0	Rp.7,390,000		0		0		0	0	Rp.7,390,000	0	6	0	Rp.7,390,000	0			-
	4.01.03.2.03.02	Pengelolaan Layanan Pengadaan secara Elektronik	Jumlah dokumen hasil layanan pengadaan secara elektronik	1 Dokumen	Rp.557,659,788	Dokumen	0	1 Dokumen	Rp.185,886,596	0	Rp.21,131,500		0		0		0	0	Rp.21,131,500	0	11	0	Rp.21,131,500	0			-
	4.01.03.2.03.03	Pembinaan dan Advokasi Pengadaan Barang dan Jasa	Jumlah orang yang mengikuti pembinaan dan advokasi pengadaan barang dan jasa	19 Orang	Rp.556,772,430	Orang	0	19 Orang	Rp.185,590,810	0	Rp.21,484,500		0		0		0	0	Rp.21,484,500	0	12	0	Rp.21,484,500	0			-
	4.01.03.2.04	**Pemantauan Kebijakan Sumber Daya Alam**	Persentase rumusan kebijakan sumber daya alam	100 %	Rp.14,248,172,164				Rp.48,990,553		Rp.0				0				Rp.0		0		Rp.0		1		
	4.01.03.2.04.01	Koordinasi, Sinkronisasi, dan Evaluasi Kebijakan Pertanian, Kehutanan, Kelautan, dan Perikanan	Jumlah dokumen hasil koordinasi, sinkronisasi, dan evaluasi kebijakan urusan pertanian, pangan, kehutanan, kelautan dan perikanan, perdagangan, perindustrian, KUKM, penanaman modal, tenaga kerja	1 Dokumen	Rp.146,971,659		0	3 Dokumen	Rp.48,990,553	0	Rp.0		0		0		0	0	Rp.0	0	0	1	Rp.0	100	0		-
Rata-rata Capaian kinerja (%)																				3%	10%			%	%		
Predikat Kinerja																				Sangat Rendah	Sangat Rendah						
	5	**UNSUR PENUNJANG**																									
	5.02	**KEUANGAN**																									
	4.01.02	**PROGRAM PEMERINTAHAN DAN KESEJAHTERAAN RAKYAT**	Persentase kebijakan bidang kesejahteraan rakyat yang dilaksanakan	100 %	31,306,316,796				Rp.5,672,295,900		Rp.123,780,000								Rp.123,780,000		2		Rp.123,780,000			Sekretaris Daerah	
	4.01.02.2.02	**Pelaksanaan Kebijakan Kesejahteraan Rakyat**	Persentase Pelaksanaan Kegiatan Fasilitasi Layanan Keagamaan dan Kesejahteraan Sosial Masyarakat yang terpenuhi	100 %	Rp.31,306,316,796				Rp.5,672,295,900		Rp.123,780,000				0				Rp.123,780,000		2		Rp.123,780,000				
	5.02.02.2.02.01	Fasilitasi Pengelolaan Bina Mental Spiritual	Jumlah dokumen hasil fasilitasi pengelolaan bina mental spiritual	1 dokumen	Rp.15,475,200,000		0	4 dokumen	Rp.5,158,400,000	0	Rp.111,925,000		0		0		0	0	Rp.111,925,000	0	2	1	Rp.111,925,000	100	1		-
	5.02.02.2.02.02	Pelaksanaan Kebijakan, Evaluasi, dan Capaian Kinerja terkait Kesejahteraan Sosial	Jumlah Dokumen Hasil Kebijakan, Evaluasi, dan Capaian Kinerja Terkait Kesejahteraan Sosial yang Meliputi Urusan Sosial, Transmigrasi, Kesehatan, Pemberdayaan Perempuan dan Perlindungan Anak, Administrasi Kependudukan Dan Pencatatan Sipil, Pemberdayaan M	1 dokumen	Rp.1,499,999,700		0	2 dokumen	Rp.499,999,900	0	Rp.7,955,000		0		0		0	0	Rp.7,955,000	0		1	Rp.7,955,000	100			-

	5.02.02.2.02.03	Pelaksanaan Kebijakan, Evaluasi, dan Capaian Kinerja terkait Kesejahteraan Masyarakat	Jumlah Dokumen Hasil Kebijakan, Evaluasi, dan Capaian Kinerja Terkait Kesejahteraan masyarakat yang Meliputi Urusan kepemudaan danolahraga, pariwisata,pendidikan, kebudayaan,perpustakaan, kearsipan,trantibum linmas	1 dokumen	Rp.41,688,000		0	2 dokumen	Rp.13,896,000	0	Rp.3,900,000		0		0		0	0	Rp.3,900,000	0	28	1	Rp.3,900,000	100			-
Rata-rata Capaian kinerja (%)																				0%	2%			%	%		
Predikat Kinerja																				Sangat Rendah	Sangat Rendah						
			Persentase kebijakan bidang kesejahteraan rakyat yang dilaksanakan	100 %	2,285,939,383				Rp.1,153,114,793		Rp.85,448,400								Rp.85,448,400		7		Rp.85,448,400			Sekretaris Daerah	
	4.01.02.2.01	**Administrasi Tata Pemerintahan**	Persentase pelaksanaan administrasi urusan penunjang pemerintahan sesuai peraturan perundang-undangan	100 %	Rp.427,358,388				Rp.528,777,607		Rp.24,546,000				0				Rp.24,546,000		5		Rp.24,546,000				
	5.02.02.2.01.02	Pengelolaan Administrasi Kewilayahan	Jumlah dokumen hasil pengelolaan administrasi kewilayahan	1 dokumen	Rp.1,230,309,513		0	12 dokumen	Rp.410,103,171	0	Rp.0		0		0		0	0	Rp.0	0	0	1	Rp.0	100	0		-
	5.02.02.2.01.03	Fasilitasi Pelaksanaan Otonomi Daerah	Jumlah dokumen hasil fasilitasi pelaksanaan otonomi daerah	5 dokumen	Rp.356,023,308		0		Rp.118,674,436	0	Rp.24,546,000		0		0		0	0	Rp.24,546,000	0	21	5	Rp.24,546,000	100	7		-
	4.01.02.2.03	**Fasilitasi dan Koordinasi Hukum**	Persentase pelaksanaan fasilitasi dan koordinasi kegiatan bidang hukum	100 %	Rp.1,798,297,698				Rp.550,121,514		Rp.57,986,400				0				Rp.57,986,400		11		Rp.57,986,400				
	5.02.02.2.03.01	Fasilitasi Penyusunan Produk Hukum Daerah	Jumlah produk hukum daerah yang disusun	1 dokumen	Rp.691,123,884		0	12 dokumen	Rp.230,374,628	0	Rp.14,508,000		0		0		0	0	Rp.14,508,000	0	6	1	Rp.14,508,000	100			-
	5.02.02.2.03.02	Fasilitasi Bantuan Hukum	Jumlah kasus yang mendapatkan fasilitasi bantuan hukum	8 kasus	Rp.602,501,436	5 kasus	0		Rp.200,833,812	0	Rp.34,562,400		0		0		0	0	Rp.34,562,400	0	17	5	Rp.34,562,400	63			-
	5.02.02.2.03.03	Pendokumentasian Produk Hukum dan Pengelolaan Informasi Hukum	Jumlah produk hukum dan pengelolaan informasi hukum yang didokumentasi	5 dokumen	Rp.356,739,222		0	1 dokumen	Rp.118,913,074	0	Rp.8,916,000		0		0		0	0	Rp.8,916,000	0	7	5	Rp.8,916,000	100			-
	4.01.02.2.04	**Fasilitasi Kerjasama Daerah**	Persentase fasilitasi kerjasama daerah yang diselesaikan	100 %	Rp.60,283,297				Rp.74,215,672		Rp.2,916,000				0				Rp.2,916,000		4		Rp.2,916,000				
	5.02.02.2.04.01	Fasilitasi Kerja Sama Dalam Negeri	Jumlah dokumen hasil fasilitasi kerjasama dalam negeri	1 dokumen	Rp.222,647,016		0	5 dokumen	Rp.74,215,672	0	Rp.2,916,000		0		0		0	0	Rp.2,916,000	0	4	1	Rp.2,916,000	100			-
Rata-rata Capaian kinerja (%)																				0%	7%			%	%		
Predikat Kinerja																				Sangat Rendah	Sangat Rendah						
	9.XX.01	**PROGRAM PENUNJANG URUSAN PEMERINTAHAN DAERAH KABUPATEN/KOTA**	Nilai SAKIP OPD	B Predikat	60,945,631,016				Rp.21,593,141,675		Rp.5,311,654,919								Rp.5,311,654,919		25		Rp.5,311,654,919			Sekretaris Daerah	
			Persentase kebijakan Administrasi umum dan Tata Usaha Pimpinan serta kerumahtangggan Kepala Daerah yang dilaksanakan	100 %																						Sekretaris Daerah	
			Persentase kebijakan kelembagaan dan penataan organisasi serta pelaksanaan reformasi birokrasi yang dilaksanakan	100 %																						Sekretaris Daerah	
			Persentase kebijakan pelaksanaan acara Pemerintah Daerah yang dilaksanakan	100 %																						Sekretaris Daerah	
	9.XX.01.2.01	**Perencanaan, Penganggaran, dan Evaluasi Kinerja Perangkat Daerah**	Persentase IKU OPD Yang Tercapai	100 %	Rp.638,214,290				Rp.156,562,038		Rp.22,550,180				0				Rp.22,550,180		14		Rp.22,550,180				
	5.02.01.2.01.01	Penyusunan Dokumen Perencanaan Perangkat Daerah	Jumlah dokumen perencanaan perangkat daerah	5 dokumen	Rp.67,078,245		0	2 dokumen	Rp.22,359,415	1	Rp.3,218,300		0		0		0	1	Rp.3,218,300	50	14	6	Rp.3,218,300	120			-
	5.02.01.2.01.02	Koordinasi dan Penyusunan Dokumen RKA-SKPD	Jumlah dokumen RKA-SKPD dan laporan hasil koordinasi penyusunan dokumen RKA-SKPD	3 dokumen	Rp.49,281,540		0	1 dokumen	Rp.16,427,180	0	Rp.0		0		0		0	0	Rp.0	0	0	3	Rp.0	100	0		-
	5.02.01.2.01.03	Koordinasi dan Penyusunan Dokumen Perubahan RKA-SKPD	Jumlah dokumen perubahan RKA-SKPD dan laporan hasil koordinasi penyusunan dokumen perubahan RKA-SKPD	3 dokumen	Rp.38,049,600		0	1 dokumen	Rp.12,683,200	0	Rp.935,000		0		0		0	0	Rp.935,000	0	7	3	Rp.935,000	100	2		-
	5.02.01.2.01.04	Koordinasi dan Penyusunan DPA-SKPD	Jumlah Dokumen DPA-SKPD dan Laporan Hasil Koordinasi Penyusunan Dokumen DPA-SKPD	3 dokumen	Rp.38,069,010		0	1 dokumen	Rp.12,689,670	0	Rp.3,378,900		0		0		0	0	Rp.3,378,900	0	27	3	Rp.3,378,900	100			-

	5.02.01.2.01.05	Koordinasi dan Penyusunan Perubahan DPA-SKPD	Jumlah Dokumen Perubahan DPA-SKPD dan Laporan Hasil Koordinasi Penyusunan Dokumen PerubahanDPA-SKPD	1 dokumen	Rp.31,140,975		0		Rp.10,380,325	0	Rp.0		0		0		0	0	Rp.0	0	0	1	Rp.0	100	0		-
	5.02.01.2.01.06	Koordinasi dan Penyusunan Laporan Capaian Kinerja dan Ikhtisar Realisasi Kinerja SKPD	Jumlah Laporan Capaian Kinerja dan Ikhtisar Realisasi Kinerja SKPD dan Laporan Hasil Koordinasi Penyusunan Laporan Capaian Kinerja dan Ikhtisar Realisasi Kinerja SKPD	3 laporan	Rp.118,600,500		0	4 laporan	Rp.39,533,500	1	Rp.1,875,000		0		0		0	1	Rp.1,875,000	25	5	4	Rp.1,875,000	133	2		-
	5.02.01.2.01.07	Evaluasi Kinerja Perangkat Daerah	Jumlah Laporan Evaluasi Kinerja Perangkat Daerah	3 laporan	Rp.127,466,244		0	2 laporan	Rp.42,488,748	1	Rp.13,142,980		0		0		0	1	Rp.13,142,980	50	31	4	Rp.13,142,980	133			-
	9.XX.01.2.02	**Administrasi Keuangan Perangkat Daerah**	Persentase Temuan Hasil Pemeriksaan Keuangan OPD	0 %	Rp.42,991,160,640			0 %	Rp.13,913,242,973		Rp.4,044,316,025				0				Rp.4,044,316,025		29		Rp.4,044,316,025				
	5.02.01.2.02.01	Penyediaan Gaji dan Tunjangan ASN	Jumlah orang yang menerima gaji dan tunjangan ASN	124 orang	Rp.41,455,032,255		0	1666 orang	Rp.13,818,344,085	476	Rp.4,034,358,625		0		0		0	476	Rp.4,034,358,625	29	29	600	Rp.4,034,358,625	484			-
	5.02.01.2.02.02	Penyediaan Administrasi Pelaksanaan Tugas ASN	Jumlah dokumen hasil penyediaan administrasi pelaksanaan tugas ASN	1 dokumen	Rp.42,081,327		0		Rp.14,027,109	0	Rp.7,257,400		0		0		0	0	Rp.7,257,400	0	52	1	Rp.7,257,400	100			-
	5.02.01.2.02.05	Koordinasi dan Penyusunan Laporan Keuangan Akhir Tahun SKPD	Jumlah Laporan Keuangan Akhir Tahun SKPD dan Laporan Hasil Koordinasi Penyusunan Laporan Keuangan Akhir Tahun SKPD	1 laporan	Rp.242,615,337		0		Rp.80,871,779	0	Rp.2,700,000		0		0		0	0	Rp.2,700,000	0	3	1	Rp.2,700,000	100			-
	9.XX.01.2.06	**Administrasi Umum Perangkat Daerah**	Persentase Penyelesaian Pekerjaan Sesuai SOP	100 %	Rp.4,768,204,708			100 %	Rp.2,333,864,956		Rp.538,253,144				0				Rp.538,253,144		23		Rp.538,253,144				
	5.02.01.2.06.04	Penyediaan Bahan Logistik Kantor	jumlah paket bahan logistik kantor yang disediakan	1 paket	Rp.3,600,000,000		0		Rp.1,200,000,000	0	Rp.277,450,000		0		0		0	0	Rp.277,450,000	0	23	1	Rp.277,450,000	100			-
	5.02.01.2.06.05	Penyediaan Barang Cetakan dan Penggandaan	Jumlah paket barang cetakan dan penggandaan yang disediakan	2 paket	Rp.91,692,948	0 paket	0	2 paket	Rp.30,564,316	0	Rp.8,243,000		0		0		0	0	Rp.8,243,000	0	27	0	Rp.8,243,000	0			-
	5.02.01.2.06.08	Fasilitasi Kunjungan Tamu	Jumlah Laporan Fasilitasi Kunjungan Tamu	1 laporan	Rp.2,565,199,920		0		Rp.855,066,640	0	Rp.181,333,000		0		0		0	0	Rp.181,333,000	0	21	1	Rp.181,333,000	100			-
	5.02.01.2.06.09	Penyelenggaraan Rapat Koordinasi dan Konsultasi SKPD	Jumlah Laporan Penyelenggaraan Rapat Koordinasi dan Konsultasi SKPD	12 laporan	Rp.744,702,000		0		Rp.248,234,000	5	Rp.71,227,144		0		0		0	5	Rp.71,227,144	42	29	17	Rp.71,227,144	142			-
	9.XX.01.2.08	**Penyediaan Jasa Penunjang Urusan Pemerintahan Daerah**	Persentase Penyelesaian Pekerjaan Sesuai SOP dan Tepat Waktu	100 %	Rp.4,937,446,704				Rp.1,756,712,664		Rp.124,009,372				0				Rp.124,009,372		7		Rp.124,009,372				
	5.02.01.2.08.02	Penyediaan Jasa Komunikasi, Sumber Daya Air dan Listrik	Jumlah laporan penyediaan jasa komunikasi, sumber daya air dan listrik yang disediakan	3 laporan	Rp.1,377,508,800		0	12 laporan	Rp.459,169,600	4	Rp.56,368,972		0		0		0	4	Rp.56,368,972	33	12	7	Rp.56,368,972	233			-
	5.02.01.2.08.03	Penyediaan Jasa Peralatan dan Perlengkapan Kantor	Jumlah laporan penyediaan jasa peralatan dan perlengkapan kantor yang disediakan	4 laporan	Rp.1,650,405,192		0	3 laporan	Rp.550,135,064	0	Rp.67,640,400		0		0		0	0	Rp.67,640,400	0		4	Rp.67,640,400	100			-
	5.02.01.2.08.04	Penyediaan Jasa Pelayanan Umum Kantor	Jumlah laporan penyediaan jasa pelayanan umum kantor yang disediakan	1 laporan	Rp.2,242,224,000		0	12 laporan	Rp.747,408,000	0	Rp.0		0		0		0	0	Rp.0	0	0	1	Rp.0	100	0		-
	9.XX.01.2.09	**Pemeliharaan Barang Milik Daerah Penunjang Urusan Pemerintahan Daerah**	Persentase BMD Kondisi Baik	100 %	Rp.1,983,286,800			100 %	Rp.781,883,855		Rp.144,659,840				0				Rp.144,659,840		19		Rp.144,659,840				
	5.02.01.2.09.01	Penyediaan Jasa Pemeliharaan, Biaya Pemeliharaan dan Pajak Kendaraan Perorangan Dinas atau Kendaraan Dinas Jabatan	Jumlah kendaraan perorangan dinas atau kendaraan dinas jabatan yang dipelihara dan dibayarkan pajaknya	24 unit	Rp.2,275,241,565		0		Rp.758,413,855	0	Rp.144,659,840		0		0		0	0	Rp.144,659,840	0	19	24	Rp.144,659,840	100	6		0
	5.02.01.2.09.06	Pemeliharaan Peralatan dan Mesin Lainnya	Jumlah peralatan dan mesin lainnya yang dipelihara	24 unit	Rp.70,410,000	unit	0	24 unit	Rp.23,470,000	0	Rp.0		0		0		0	0	Rp.0	0	0	0	Rp.0	0	0		-
	9.XX.01.2.11	**Administrasi Keuangan dan Operasional Kepala Daerah dan Wakil Kepala Daerah**	Persentase Pembayaran Gaji dan Tunjangan Oprasional KDH/WKDH Tepat Waktu	100 %	Rp.3,200,862,591			100 %	Rp.815,705,700		Rp.197,662,518				0				Rp.197,662,518		24		Rp.197,662,518				
	5.02.01.2.11.01	Penyediaan Gaji dan Tunjangan Kepala Daerah dan Wakil Kepala Daerah	Jumlah orang yang menerima gaji dan tunjangan kepala daerah dan wakil kepala daerah	24 orang	Rp.466,570,860		0	28 orang	Rp.155,523,620	10	Rp.47,662,518		0		0		0	10	Rp.47,662,518	36	31	34	Rp.47,662,518	142	10		-
	5.02.01.2.11.02	Penyediaan Pakaian Dinas dan Atribut Kelengkapan Kepala Daerah dan Wakil Kepala Daerah	Jumlah paket pakaian dinas dan atribut kelengkapan kepala daerah dan wakil kepala daerah yang disediakan	1 paket	Rp.178,446,240		0		Rp.59,482,080	0	Rp.0		0		0		0	0	Rp.0	0	0	1	Rp.0	100	0		-
	5.02.01.2.11.04	Penyediaan Dana Penunjang Operasional Kepala Daerah dan Wakil Kepala Daerah	Jumlah Orang yang Menerima Dana Penunjang Operasional Kepala Daerah dan Wakil Kepala Daerah	24 orang	Rp.1,802,100,000		0		Rp.600,700,000	10	Rp.150,000,000		0		0		0	10	Rp.150,000,000	42	25	34	Rp.150,000,000	142	8		-

	9.XX.01.2.12	**Fasilitasi Kerumahtanggaan Sekretariat Daerah**	Persentase Kebutuhan Kerumahtanggaan Pimpinan, Bupati dan Wakil Bupati Yang Terpenuhi	100 %	Rp.1,459,439,450				Rp.528,065,960		Rp.88,000,000				0				Rp.88,000,000		17		Rp.88,000,000				
	5.02.01.2.12.01	Penyediaan Kebutuhan Rumah Tangga Kepala Daerah	Jumlah paket kebutuhan rumah tangga kepala daerah yang disediakan	5 paket	Rp.792,098,940		0	1 paket	Rp.264,032,980	0	Rp.44,000,000		0		0		0	0	Rp.44,000,000	0	17	5	Rp.44,000,000	100			-
	5.02.01.2.12.02	Penyediaan Kebutuhan Rumah Tangga Wakil Kepala Daerah	Jumlah paket kebutuhan rumah tangga wakil kepala daerah yang disediakan	5 paket			0	1 paket	Rp.264,032,980	0	Rp.44,000,000		0		0		0	0		0		5		100			-
	9.XX.01.2.13	**Penataan Organisasi**	Persentase Dokumen Laporan Kinerja Dilaksanakan Tepat Waktu	100 %	Rp.967,015,833				Rp.383,000,636		Rp.73,940,480				0				Rp.73,940,480		19		Rp.73,940,480				
	5.02.01.2.13.01	Pengelolaan Kelembagaan dan Analisis Jabatan	Jumlah dokumen pengelolaan kelembagaan dan analisis jabatan	1 dokumen	Rp.422,686,374		0		Rp.140,895,458	0	Rp.29,367,500		0		0		0	0	Rp.29,367,500	0	21	1	Rp.29,367,500	100			-
	5.02.01.2.13.02	Fasilitasi Pelayanan Publik dan Tata Laksana	Jumlah laporan hasil fasilitasi pelayanan publik dan tata laksana	3 laporan	Rp.327,315,663		0	2 laporan	Rp.109,105,221	0	Rp.28,465,000		0		0		0	0	Rp.28,465,000	0	26	3	Rp.28,465,000	100			-
	5.02.01.2.13.03	Peningkatan Kinerja dan Reformasi Birokrasi	Jumlah dokumen peningkatan kinerja dan reformasi birokrasi	4 dokumen	Rp.398,999,871		0	1 dokumen	Rp.132,999,957	0	Rp.16,107,980		0		0		0	0	Rp.16,107,980	0	12	4	Rp.16,107,980	100			-
	9.XX.01.2.14	**Pelaksanaan Protokol dan Komunikasi Pimpinan**			Rp.0			-	Rp.924,102,893		Rp.78,263,360				0				Rp.78,263,360		8		Rp.78,263,360				
	5.02.01.2.14.01	Fasilitasi Keprotokolan	Jumlah laporan hasil fasilitasi keprotokolan	1 laporan	Rp.1,508,235,672		0	12 laporan	Rp.502,745,224	3	Rp.22,210,880		0		0		0	3	Rp.22,210,880	25	4	4	Rp.22,210,880	400			0
	5.02.01.2.14.02	Fasilitasi Komunikasi Pimpinan	Jumlah laporan hasil fasilitasi komunikasi pimpinan	1 laporan	Rp.594,980,340		0	12 laporan	Rp.198,326,780	3	Rp.40,674,600		0		0		0	3	Rp.40,674,600	25	21	4	Rp.40,674,600	400			-
	5.02.01.2.14.03	Pendokumentasian Tugas Pimpinan	Jumlah laporan pendokumentasian tugas pimpinan	1 laporan	Rp.669,092,667		0	12 laporan	Rp.223,030,889	3	Rp.15,377,880		0		0		0	3	Rp.15,377,880	25	7	4	Rp.15,377,880	400			-
Rata-rata Capaian kinerja (%)																				13%	25%			%	%		
Predikat Kinerja																				Rendah	Sangat Tinggi						
	4.01.03	**PROGRAM PEREKONOMIAN DAN PEMBANGUNAN**	Rasio nilai belanja yang dilakukan melalui pengadaan	70 %	21,304,299,781	65 %		70 %	Rp.1,125,025,103		Rp.114,371,366								Rp.114,371,366		10		Rp.114,371,366			Sekretaris Daerah	
			Persentase Kebijakan Bidang Perekonomian Yang Dilaksanakan	100 %																						Sekretaris Daerah	
			Persentase kebijakan pada bidang pembangunan yang dilaksanakan	100 %																						Sekretaris Daerah	
	4.01.03.2.01	**Pelaksanaan Kebijakan Perekonomian**	Persentase perumusan kebijakan bidang perekonomian	100 %	Rp.1,990,242,117			100 %	Rp.227,991,100		Rp.0				0				Rp.0		0		Rp.0		1		
	5.02.03.2.01.02	Pengendalian dan Distribusi Perekonomian	Jumlah laporan hasil pengendalian dan distribusi perekonomian	1 laporan	Rp.146,886,561	laporan	0	4 laporan	Rp.48,962,187	0	Rp.0		0		0		0	0	Rp.0	0	0	0	Rp.0	0	0		-
	5.02.03.2.01.03	Perencanaan dan Pengawasan Ekonomi Mikro kecil	Jumlah dokumen hasil perencanaan dan pengawasan ekonomi mikro kecil	1 Dokumen	Rp.60,629,022	Dokumen	0	4 Dokumen	Rp.20,209,674	0	Rp.0		0		0		0	0		0		0		0			0
	5.02.03.2.01.05	Koordinasi, Sinkronisasi dan Evaluasi Kebijakan Pendirian BUMD	Jumlah dokumen hasil koordinasi, sinkronisasi dan evaluasi kebijakan pendirian BUMD	5 Dokumen	Rp.476,457,717	Dokumen	0	4 Dokumen	Rp.158,819,239	0	Rp.0		0		0		0	0		0		0		0			-
	4.01.03.2.02	**Pelaksanaan Administrasi Pembangunan**	Persentase rekomendasi kebijakan hasil pengendalian pembangunan	100 %	Rp.1,738,219,287				Rp.360,873,577		Rp.64,365,366				0				Rp.64,365,366		18		Rp.64,365,366				
	5.02.03.2.02.01	Fasilitasi Penyusunan Program Pembangunan	Jumlah dokumen hasil fasilitasi penyusunan program pembangunan daerah	1 Dokumen	Rp.228,364,392	Dokumen	0	5 Dokumen	Rp.76,121,464	0	Rp.28,898,280		0		0		0	0	Rp.28,898,280	0	38	0	Rp.28,898,280	0	13		-
	5.02.03.2.02.02	Pengendalian dan Evaluasi Program Pembangunan	Jumlah laporan hasil pengendalian dan evaluasi program pembangunan	8 laporan	Rp.628,497,681	laporan	0	16 laporan	Rp.209,499,227	1	Rp.10,214,200		0		0		0	1	Rp.10,214,200	6	5	0	Rp.10,214,200	0			-
	5.02.03.2.02.03	Pengelolaan Evaluasi dan Pelaporan Pelaksanaan Pembangunan	Jumlah laporan hasil pengelolaan evaluasi dan pelaporan pelaksanaan pembanunan	16 laporan	Rp.225,758,658	laporan	0	16 laporan	Rp.75,252,886	4	Rp.25,252,886		0		0		0	4	Rp.25,252,886	25	34	0	Rp.25,252,886	0			-
	4.01.03.2.03	**Pengelolaan Pengadaan Barang dan Jasa**	Persentase pelayanan pemilihan penyedia barang/jasa yang tepat waktu sesuai SOP	100 %	Rp.3,327,666,213				Rp.487,169,873		Rp.50,006,000				0				Rp.50,006,000		10		Rp.50,006,000				
	5.02.03.2.03.01	Pengelolaan Pengadaan Barang dan Jasa	Jumlah dokumen hasil pengelolaan pengadaan barang dan jasa	135 Dokumen	Rp.347,077,401	Dokumen	0	135 Dokumen	Rp.115,692,467	0	Rp.7,390,000		0		0		0	0	Rp.7,390,000	0	6	0	Rp.7,390,000	0			-
	5.02.03.2.03.02	Pengelolaan Layanan Pengadaan secara Elektronik	Jumlah dokumen hasil layanan pengadaan secara elektronik	1 Dokumen	Rp.557,659,788	Dokumen	0	1 Dokumen	Rp.185,886,596	0	Rp.21,131,500		0		0		0	0	Rp.21,131,500	0	11	0	Rp.21,131,500	0			-
	5.02.03.2.03.03	Pembinaan dan Advokasi Pengadaan Barang dan Jasa	Jumlah orang yang mengikuti pembinaan dan advokasi pengadaan barang dan jasa	19 Orang	Rp.556,772,430	Orang	0	19 Orang	Rp.185,590,810	0	Rp.21,484,500		0		0		0	0	Rp.21,484,500	0	12	0	Rp.21,484,500	0			-

	4.01.03.2.04	**Pemantauan Kebijakan Sumber Daya Alam**	Persentase rumusan kebijakan sumber daya alam	100 %	Rp.14,248,172,164				Rp.48,990,553		Rp.0				0				Rp.0		0		Rp.0		1		
	5.02.03.2.04.01	Koordinasi, Sinkronisasi, dan Evaluasi Kebijakan Pertanian, Kehutanan, Kelautan, dan Perikanan	Jumlah dokumen hasil koordinasi, sinkronisasi, dan evaluasi kebijakan urusan pertanian, pangan, kehutanan, kelautan dan perikanan, perdagangan, perindustrian, KUKM, penanaman modal, tenaga kerja	1 Dokumen	Rp.146,971,659		0	3 Dokumen	Rp.48,990,553	0	Rp.0		0		0		0	0	Rp.0	0	0	1	Rp.0	100	0		-
Rata-rata Capaian kinerja (%)																				3%	10%			%	%		
Predikat Kinerja																				Sangat Rendah	Sangat Rendah						
Jumlah Anggaran dan Realisasi dari Seluruh Program									Rp.29,543,577,471		Rp.5,635,254,685		Rp.0		Rp.0		Rp.0		Rp.5,635,254,685							
TOTAL RATA-RATA CAPAIAN KINERJA DAN ANGGARAN DARI SELURUH PROGRAM(%)																				4 %	11 %						
PREDIKAT KINERJA DARI SELURUH PROGRAM																				Sangat Rendah	Sangat Rendah						
Faktor pendorong keberhasilan kinerja:																											
Faktor penghambat pencapaian kinerja:																											
Tindak lanjut yang diperlukan dalam triwulan berikutnya:																											
Tindak lanjut yang diperlukan dalam Renja SKPD tahun berikutnya :																											

mandalika
the heart of lombok

lomboktengah.bapperida@gmail.com
bapperidaloteng
www.bapperida.lomboktengahkab.go.id

LOMBOK TENGAH

TATAS TUHU TRASNA

BADAN PERENCANAAN PEMBANGUNAN, RISET DAN INOVASI DAERAH (BAPPERIDA)
Jl. Raden Puguh Puyung, Praya