



PEMERINTAH KABUPATEN LOMBOK TENGAH

LAPORAN KEUANGAN PEMERINTAH DAERAH

KABUPATEN LOMBOK TENGAH

TAHUN ANGGARAN 2024

(UNAUDITED)



TAHUN 2025



DAFTAR ISI

Halaman

DAFTAR ISI	i
DAFTAR LAMPIRAN	ii
PERNYATAAN TANGGUNGJAWAB	1
LAPORAN KEUANGAN PEMERINTAH KABUPATEN LOMBOK TENGAH	
I LAPORAN REALISASI ANGGARAN PENDAPATAN DAN BELANJA	2
II LAPORAN PERUBAHAN SALDO ANGGARAN LEBIH	4
III NERACA.....	5
IV LAPORAN OPERASIONAL.....	7
V LAPORAN ARUS KAS.....	8
VI LAPORAN PERUBAHAN EKUITAS.....	10
VII CATATAN ATAS LAPORAN KEUANGAN	
BAB I Pendahuluan.....	11
BAB II Informasi Umum Tentang Entitas Pelaporan Dan Entitas Akutansi.....	18
BAB III Ekonomi Makro, Kebijakan Keuangan Dan Pencapaian Target	
Kinerja APBD.....	35
BAB IV Kebijakan Akutansi.....	219
BAB V Penjelasan Pos-Pos Laporan Keuangan	
A. Penjelasan Pos-Pos Laporan Realisasi Anggaran.....	230
B. Penjelasan Pos-Pos Laporan Perubahan Saldo Anggaran Lebih.....	270
C. Penjelasan Pos-Pos Laporan Neraca	272
D. Penjelasan Pos-Pos Laporan Operasional	329
E. Penjelasan Pos-Pos Laporan Arus Kas.....	354
F. Penjelasan Pos-Pos Laporan Perubahan Ekuitas.....	362
BAB VI Penutup.....	366

DAFTAR LAMPIRAN

- Lampiran 1 : Rekapitulasi Pendapatan Berdasarkan Jenis sampai dengan Desember Tahun Anggaran 2024.
- Lampiran 2 : Rekapitulasi Belanja, Transfer dan Pengeluaran Pembiayaan Tahun Anggaran 2024.
- Lampiran 3a : Rekapitulasi Belanja Hibah Uang Kepada Pemerintah Pusat Tahun Anggaran 2024.
- Lampiran 3b : Rekap Belanja Hibah Uang Kepada Badan dan Lembaga Yang Bersifat Niralaba, Sukarela dan Sosial Yang Dibentuk Berdasarkan Peraturan Perundang-Undangan Tahun Anggaran 2024.
- Lampiran 3c : Rekap Belanja Hibah Uang Kepada Badan dan Lembaga Yang Bersifat Niralaba, Sukarela dan Sosial Yang Telah Memiliki Surat Keterangan Terdaftar Tahun Anggaran 2024.
- Lampiran 3d : Rekap Belanja Hibah Uang Kepada Badan dan Lembaga Niralaba, Sukarela Bersifat Sosial Kemasyarakatan Tahun Anggaran 2024.
- Lampiran 3e : Rekap Belanja Hibah Bantuan Keuangan Kepada Partai Politik Tahun Anggaran 2024.
- Lampiran 4a : Rakapitulasi Belanja Alokasi Dana Desa dan Siltap Tahun Anggaran 2024.
- Lampiran 4b : Rakapitulasi Belanja Trantib Tahun Anggaran 2024.
- Lampiran 4c : Rakapitulasi Belanja Marbot Tahun Anggaran 2024.
- Lampiran 4d : Rakapitulasi Belanja Bantuan Keuangan Kepada Pemerintah Desa Untuk Rukun Tetangga Tahun Anggaran 2024.
- Lampiran 5a : Rekapitulasi Penyaluran Dana Bagi Hasil Pajak Ke Desa Tahun Anggaran 2024
- Lampiran 5b : Rekapitulasi Penyaluran Dana Bagi Hasil Retribusi Ke Desa Tahun Anggaran 2024
- Lampiran 6 : Rekapitulasi Penerimaan Kembali Investasi Dana Bergulir Perkuatan Modal Koperasi Per 31 Desember 2024
- Lampiran 7a : Daftar Realisasi Pendapatan Laporan Operasional Tahun Anggaran 2024.
- Lampiran 7b : Daftar Realisasi Beban Laporan Operasional Tahun Anggaran 2024.

- Lampiran 8a : Daftar Piutang Pajak Daerah dan Penyisihan Piutang Pajak Per 31 Desember 2024.
- Lampiran 8b : Daftar Piutang Retribusi dan Penyisihan Piutang Retribusi Per 31 Desember 2024.
- Lampiran 8c : Daftar Piutang Hasil Pengelolaan Kekayaan Daerah yang Dipisahkan Per 31 Desember 2024.
- Lampiran 8d : Daftar Piutang Lain-Lain PAD Yang Sah Per 31 Desember 2024.
- Lampiran 8e : Mutasi Piutang BLUD RSUD Per 31 Desember 2024.
- Lampiran 8f : Daftar Piutang Transfer Pemerintah Daerah Lainnya Per 31 Desember 2024.
- Lampiran 8g : Daftar Piutang Lainnya Per 31 Desember 2024.
- Lampiran 8h : Daftar Lampiran TDF per 31 Desember 2024.
- Lampiran 9 : Daftar Beban Dibayar Dimuka Per 31 Desember 2024.
- Lampiran 10 : Daftar Persediaan Masing-Masing SKPD Per 31 Desember 2024.
- Lampiran 11 : Daftar Dana Bergulir Dan Penyisihan Dana Bergulir Per 31 Desember 2024.
- Lampiran 12a : Daftar Penyertaan Modal (Investasi) Daerah Per 31 Desember 2024.
- Lampiran 12b : Daftar Properti Investasi Per 31 Desember 2024.
- Lampiran 12c : Daftar Jaminan Pemeliharaan Pencairan Retensi yang belum di Cairkan sampai dengan Desember 2024
- Lampiran 13a : Daftar Mutasi Aset Tetap Tanah Per 31 Desember 2024.
- Lampiran 13b : Daftar Mutasi Aset Tetap Peralatan dan Mesin Per 31 Desember 2024.
- Lampiran 13c : Daftar Mutasi Aset Tetap Gedung dan Bangunan Per 31 Desember 2024.
- Lampiran 13d : Daftar Mutasi Aset Tetap Jalan, Jaringan, Irigasi dan Jaringan Per 31 Desember 2024.
- Lampiran 13e : Daftar Mutasi Aset Tetap Lainnya Per 31 Desember 2024.
- Lampiran 13f : Daftar Mutasi Aset Tetap Kontruksi dalam Pengerjaan Per 31 Desember 2024.

- Lampiran 14a : Data Kerugian Daerah Per 31 Desember 2024.
- Lampiran 14b : Data Kerugian Daerah PNS Non Bendahara Per 31 Desember 2024.
- Lampiran 14c : Data Kerugian Daerah Pihak Ketiga Per 31 Desember 2024.
- Lampiran 15 : Daftar Kemitraan dengan Pihak Ketiga - Sewa Per 31 Desember 2024.
- Lampiran 16 : Daftar Aset Tidak Berwujud Per 31 Desember 2024.
- Lampiran 17a : Aset dalam Proses TGR Per 31 Desember 2024.
- Lampiran 17b : Aset dalam Proses Penghapusan Per 31 Desember 2024.
- Lampiran 17c : Daftar *Detail Engineering Design* (DED) Per 31 Desember 2024.
- Lampiran 17d : Daftar Aset dalam Kondisi Rusak Berat Per 31 Desember 2024.
- Lampiran 17e : Daftar Barang yang Diserahkan Kepada Masyarakat Per 31 Desember 2024 dan 2023.
- Lampiran 18a : Daftar Utang PFK Per 31 Desember 2024.
- Lampiran 18b : Daftar Pendapatan Diterima Dimuka Per 31 Desember 2024.
- Lampiran 18c : Daftar Utang Belanja Pegawai Per 31 Desember 2024 dan 2023.
- Lampiran 18d.1 : Daftar Utang Belanja Barang Per 31 Desember 2024.
- Lampiran 18d.2 : Daftar Utang Belanja Barang Jasa Per 31 Desember 2024.
- Lampiran 18d.3 : Daftar Utang Belanja Pemeliharaan dan Perjalanan Dinas Per 31 Desember 2024.
- Lampiran 18e : Daftar Utang Belanja Modal Per 31 Desember 2024 dan 2023.
- Lampiran 18f : Daftar Utang Bagi Hasil Ke Desa Per 31 Desember 2024.
- Lampiran 18g : Daftar Utang Pinjaman Dari Lembaga Keuangan Bank (LBK) BUMN Jangka Pendak Per 31 Desember 2024.
- Lampiran 18h : Mutasi Utang Belanja Pegawai BLUD RSUD Per 31 Desember 2024.
- Lampiran 18i : Mutasi Utang Belanja Barang dan Jasa BLUD RSUD Per 31 Desember 2024.

- Lampiran 19 : Daftar Mutasi Utang Jangka Panjang Per 31 Desember 2024.
- Lampiran 20 : Rekap Penyaluran Dana Desa dari Rekening Kas Umum Negara ke Rekening Kas Desa Tahun Anggaran 2024.



BUPATI LOMBOK TENGAH

PERNYATAAN TANGGUNG JAWAB

Laporan Keuangan Pemerintah Kabupaten Lombok Tengah yang terdiri dari (a) Laporan Realisasi Anggaran (LRA); (b) Laporan Perubahan Saldo Anggaran Lebih (LP SAL); (c) Neraca; (d) Laporan Operasional (LO); (e) Laporan Arus Kas (LAK); (f) Laporan Perubahan Ekuitas (LPE); (g) Catatan atas Laporan Keuangan (CaLK) Tahun Anggaran 2024 sebagaimana terlampir adalah tanggung jawab kami.

Laporan Keuangan tersebut telah disusun berdasarkan sistem pengendalian intern yang memadai, dan isinya telah menyajikan informasi pelaksanaan anggaran, arus kas, posisi keuangan, perubahan saldo anggaran lebih, operasional serta perubahan ekuitas dan catatan atas laporan keuangan secara layak sesuai dengan standar akuntansi pemerintahan.

Praya, 22 Mei 2025


Bupati Lombok Tengah

H. Lalu Puthul Bahri, S.IP, M.AP



PEMERINTAH KABUPATEN LOMBOK TENGAH
LAPORAN REALISASI ANGGARAN PENDAPATAN DAN BELANJA
UNTUK TAHUN YANG BERAKHIR SAMPAI DENGAN 31 DESEMBER 2024 DAN 2023

URAIAN	REF CALK	ANGGARAN TA 2024	REALISASI TA 2024	%	REALISASI TA 2023
PENDAPATAN DAERAH	5.1.1	2.685.754.476.568,00	2.729.660.115.585,25	101,63	2.278.299.769.297,99
PENDAPATAN ASLI DAERAH (PAD)	5.1.1.1	380.346.200.398,00	331.059.847.831,25	87,04	274.112.885.092,99
Pajak Daerah	5.1.1.1.1	181.460.899.220,00	182.328.157.865,50	100,48	147.240.146.529,07
Retribusi Daerah	5.1.1.1.2	26.922.702.017,00	31.058.523.271,00	115,36	20.820.541.076,85
Hasil Pengelolaan Kekayaan Daerah yang Dipisahkan	5.1.1.1.3	12.741.149.852,00	12.741.149.852,00	100,00	11.824.141.617,00
Lain-lain PAD yang Sah	5.1.1.1.4	159.221.449.309,00	104.932.016.842,75	65,90	94.228.055.870,07
PENDAPATAN TRANSFER	5.1.1.2	2.265.621.241.368,00	2.289.284.360.966,00	101,04	1.972.976.082.091,00
Pendapatan Transfer Pemerintah Pusat	5.1.1.2.1	2.136.210.331.604,00	2.165.107.290.050,00	101,35	1.853.774.800.135,00
Dana Perimbangan	5.1.1.2.1.1	1.927.479.843.604,00	1.956.376.802.050,00	101,50	1.681.147.943.135,00
Dana Desa	5.1.1.2.1.2	185.021.712.000,00	185.021.712.000,00	100,00	166.892.819.000,00
Insentif Fiskal	5.1.1.2.1.3	23.708.776.000,00	23.708.776.000,00	100,00	5.734.038.000,00
Pendapatan Transfer Antar Daerah	5.1.1.2.2	129.410.909.764,00	124.177.070.916,00	95,96	119.201.281.956,00
Pendapatan Bagi Hasil	5.1.1.2.2.1	129.410.909.764,00	124.177.070.916,00	95,96	115.616.707.956,00
Bantuan Keuangan	5.1.1.2.2.2	0,00	0,00	0,00	3.584.574.000,00
LAIN-LAIN PENDAPATAN DAERAH YANG SAH	5.1.1.3	39.787.034.802,00	109.315.906.788,00	274,75	31.210.802.114,00
Pendapatan Hibah	5.1.1.3.1	302.000.000,00	266.910.500,00	88,38	700.863.693,00
Dana Darurat		0,00	0,00	0,00	0,00
Lain-lain Pendapatan Sesuai dengan Ketentuan Peraturan Perundang-Undangan	5.1.1.3.2	39.485.034.802,00	109.048.996.288,00	276,18	30.509.938.421,00
BELANJA DAERAH	5.1.2	2.704.051.992.251,00	2.617.596.128.124,98	96,80	2.261.190.989.048,23
BELANJA OPERASI	5.1.2.1	2.044.506.252.611,78	1.978.538.947.668,32	96,77	1.683.457.039.797,23
Belanja Pegawai	5.1.2.1.1	1.207.540.559.105,65	1.156.476.918.161,76	95,77	1.028.819.909.685,20
Belanja Barang dan Jasa	5.1.2.1.2	729.703.947.593,13	715.146.946.996,56	98,01	560.356.950.091,03
Belanja Bunga	5.1.2.1.3	11.500.000.000,00	11.302.707.488,00	98,28	12.111.886.019,00
Belanja Hibah	5.1.2.1.4	95.221.745.913,00	95.072.375.022,00	99,84	81.628.294.002,00
Belanja Bantuan Sosial	5.1.2.1.5	540.000.000,00	540.000.000,00	100,00	540.000.000,00
BELANJA MODAL	5.1.2.2	303.638.167.904,22	283.920.793.925,66	93,51	236.112.590.581,00
Belanja Modal Peralatan dan Mesin	5.1.2.2.1	96.853.744.004,22	91.727.573.671,12	94,71	80.516.876.650,00
Belanja Modal Gedung dan Bangunan	5.1.2.2.2	152.154.849.650,00	142.704.330.558,54	93,79	104.743.919.626,00
Belanja Modal Jalan Jaringan dan Irigasi	5.1.2.2.3	43.004.342.270,00	38.965.281.078,00	90,61	41.496.385.300,00
Belanja Modal Aset Tetap Lainnya	5.1.2.2.4	11.615.231.980,00	10.513.658.618,00	90,52	9.355.409.005,00
Belanja Modal Aset Lainnya	5.1.2.2.5	10.000.000,00	9.950.000,00	99,50	0,00
BELANJA TIDAK TERDUGA	5.1.2.3	9.537.388.811,00	8.838.353.947,00	92,67	14.359.344.815,00
Belanja Tidak Terduga	5.1.2.3.1	9.537.388.811,00	8.838.353.947,00	92,67	14.359.344.815,00
BELANJA TRANSFER	5.1.2.4	346.370.182.924,00	346.298.032.584,00	99,98	327.262.013.855,00
Belanja Bagi Hasil	5.1.2.4.1	20.838.360.124,00	20.838.360.124,00	100,00	12.045.737.949,00
Belanja Bantuan Keuangan	5.1.2.4.2	325.531.822.800,00	325.459.672.460,00	99,98	315.216.275.906,00
SURPLUS/(DEFISIT)	5.1.3	(18.297.515.683,00)	112.063.987.460,27	(612,45)	17.108.780.249,76

URAIAN	REF CALK	ANGGARAN TA 2024	REALISASI TA 2024	%	REALISASI TA 2023
PEMBIAYAAN	5.1.3	18.297.515.683,00	23.277.432.983,49	127,22	21.975.866.993,73
PENERIMAAN PEMBIAYAAN	5.1.3.1	39.084.647.243,00	44.064.564.543,49	112,74	41.877.120.219,73
Sisa Lebih Perhitungan Anggaran Tahun Sebelumnya	5.1.3.1.1	39.084.647.243,00	39.084.647.243,49	100,00	41.854.120.219,73
Penerimaan Pinjaman Daerah	5.1.3.1.2	0,00	4.950.317.300,00	0,00	0,00
Penerimaan Kembali Pemberian Pinjaman Daerah	5.1.3.1.3	0,00	29.600.000,00	0,00	23.000.000,00
PENGELUARAN PEMBIAYAAN	5.1.3.2	20.787.131.560,00	20.787.131.560,00	100,00	19.901.253.226,00
Pembayaran Cicilan Pokok Utang yang Jatuh Tempo	5.1.3.2.1	20.787.131.560,00	20.787.131.560,00	100,00	19.901.253.226,00
SISA LEBIH/(KURANG) PEMBIAYAAN ANGGARAN - SILPA/(SIKPA)	5.1.4	0,00	135.341.420.443,76	0,00	39.084.647.243,49

Catatan atas Laporan Keuangan (CALK) merupakan bagian yang tidak terpisahkan dari laporan keuangan secara keseluruhan.





PEMERINTAH KABUPATEN LOMBOK TENGAH
LAPORAN PERUBAHAN SALDO ANGGARAN LEBIH
PER 31 DESEMBER 2024 DAN 2023

(DALAM RUPIAH)

URAIAN	REF CALK	TAHUN 2024	TAHUN 2023
SALDO ANGGARAN LEBIH AWAL	5.2.1	39.084.647.243,49	41.854.120.219,73
PENGUNAAN SAL SEBAGAI PENERIMAAN PEMBIAYAAN TAHUN BERJALAN	5.2.2	39.084.647.243,49	41.854.120.219,73
Subtotal		0,00	0,00
SISA LEBIH/KURANG PEMBIAYAAN ANGGARAN (SILPA/SIKPA)	5.2.3	135.341.420.443,76	39.084.647.243,49
Subtotal		135.341.420.443,76	39.084.647.243,49
KOREKSI KESALAHAN +/- PEMBUKUAN TAHUN SEBELUMNYA	5.2.3	0,00	0,00
LAIN-LAIN	5.2.4	0,00	0,00
SALDO ANGGARAN LEBIH AKHIR	5.2.5	135.341.420.443,76	39.084.647.243,49

Catatan atas Laporan Keuangan (CALK) merupakan bagian yang tidak terpisahkan dari laporan keuangan secara keseluruhan.

BUPATI LOMBOK TENGAH

H. LALU PATHUL BAHRI, S.IP, M.AP




PEMERINTAH KABUPATEN LOMBOK TENGAH
NERACA
PER 31 DESEMBER 2024 DAN 31 DESEMBER 2023

(DALAM RUPIAH)

URAIAN	REF CALK	TAHUN 2024	TAHUN 2023
ASET	5.3.1	4.162.915.996.549,77	4.090.349.274.582,88
ASET LANCAR	5.3.1.1	239.380.450.241,04	208.688.779.340,18
Kas dan Setara Kas	5.3.1.1.1	136.084.271.909,53	39.620.688.881,37
Kas di Kas Daerah	5.3.1.1.1.1	118.820.191.873,99	22.555.286.973,55
Kas di Bendahara Penerimaan	5.3.1.1.1.2	20.473.794,00	271.718.835,30
Kas di Bendahara Pengeluaran	5.3.1.1.1.3	0,00	12.670.411,20
Kas di BLUD	5.3.1.1.1.4	9.005.264.738,26	4.652.784.282,97
Kas Dana BOS	5.3.1.1.1.5	0,00	647.168.714,71
Kas Dana Kapitasi pada FKTP	5.3.1.1.1.6	1.861.379.536,80	11.020.654.257,00
Kas Lainnya	5.3.1.1.1.7	742.851.465,77	460.405.406,64
Kas Dana BOSP	5.3.1.1.1.8	644.439.673,71	0,00
Kas Dana BOK Puskesmas	5.3.1.1.1.9	4.989.670.827,00	0,00
Piutang Pajak Daerah	5.3.1.1.2.1	86.378.017.612,07	78.286.811.512,74
Piutang Retribusi Daerah	5.3.1.1.2.2	3.069.377.869,33	4.857.128.419,33
Piutang Hasil Pengelolaan Kekayaan Daerah yang Dipisahkan	5.3.1.1.2.3	0,00	12.741.149.852,00
Piutang Lain-lain PAD yang Sah	5.3.1.1.2.4	22.042.086.208,59	82.639.695.912,92
Piutang Transfer Antar Daerah	5.3.1.1.2.5	12.616.953.084,00	10.508.305.022,00
Piutang Lainnya	5.3.1.1.2.6	177.749.000,00	63.712.000,00
Penyisihan Piutang	5.3.1.1.3	(54.161.634.997,02)	(41.730.971.316,51)
Beban Dibayar Dimuka	5.3.1.1.4	397.901.932,53	297.805.333,33
Persediaan	5.3.1.1.5	32.775.727.622,01	21.404.453.723,00
INVESTASI JANGKA PANJANG	5.3.1.2	143.047.444.147,13	140.158.906.519,13
Investasi Jangka Panjang Non Permanen	5.3.1.2.1	0,00	0,00
Investasi Jangka Panjang Permanen	5.3.1.2.2	143.047.444.147,13	140.158.906.519,13
ASET TETAP	5.3.1.3	3.712.625.425.091,81	3.646.662.721.461,85
Tanah	5.3.1.3.1	913.866.030.409,53	917.940.216.235,00
Peralatan dan Mesin	5.3.1.3.2	848.040.000.440,25	747.774.262.151,13
Gedung dan Bangunan	5.3.1.3.3	1.828.258.831.779,79	1.683.053.352.731,47
Jalan Jaringan dan Irigasi	5.3.1.3.4	2.357.145.716.776,02	2.320.284.343.457,03
Aset Tetap Lainnya	5.3.1.3.5	97.256.168.835,23	97.037.733.358,23
Konstruksi Dalam Pengerjaan	5.3.1.3.6	7.528.505.993,00	1.772.954.850,00
Akumulasi Penyusutan	5.3.1.3.7	(2.339.469.829.142,01)	(2.121.200.141.321,01)
PROPERTI INVESTASI	5.3.1.4	25.386.152.486,00	25.833.394.242,00
Properti Investasi Tanah	5.3.1.4.1	6.969.516.000,00	6.969.516.000,00
Properti Investasi Gedung dan Bangunan	5.3.1.4.2	24.057.725.381,00	24.057.725.381,00
Akumulasi Penyusutan Properti Investasi	5.3.1.4.3	(5.641.088.895,00)	(5.193.847.139,00)
DANA CADANGAN		0,00	0,00
Dana Cadangan		0,00	0,00
ASET LAINNYA	5.3.1.5	42.476.524.583,79	69.005.473.019,72
Tagihan Jangka Panjang	5.3.1.5.1	9.529.420.079,83	7.361.364.250,76
Kemitraan dengan Pihak Ketiga	5.3.1.5.2	0,00	0,00
Aset Tidak Berwujud	5.3.1.5.3	0,00	50.000.000,00
Aset Lain-lain	5.3.1.5.4	32.901.104.503,96	29.167.274.768,96
Kas yang Dibatasi Penggunaannya	5.3.1.5.5	46.000.000,00	0,00
Dana Transfer Treasury Deposit Facility (TDF)	5.3.1.5.6	0,00	32.426.834.000,00
JUMLAH ASET		4.162.915.996.549,77	4.090.349.274.582,88

(DALAM RUPIAH)

URAIAN	REF CALK	TAHUN 2024	TAHUN 2023
KEWAJIBAN	5.3.2	234.004.897.217,79	274.280.400.793,05
KEWAJIBAN JANGKA PENDEK	5.3.2.1	100.306.950.067,79	109.401.756.303,05
Utang Perhitungan Pihak Ketiga (PFK)	5.3.2.1.1	742.851.465,77	536.041.637,88
Utang Pinjaman Jangka Pendek	5.3.2.1.2	4.950.317.300,00	0,00
Bagian Lancar Utang Jangka Panjang	5.3.2.1.3	31.180.697.340,00	20.787.131.560,00
Pendapatan Diterima Dimuka	5.3.2.1.4	738.647.818,00	940.647.012,58
Utang Belanja	5.3.2.1.5	62.648.436.144,02	87.137.936.092,59
Utang Jangka Pendek Lainnya	5.3.2.1.6	46.000.000,00	0,00
KEWAJIBAN JANGKA PANJANG	5.3.2.2	133.697.947.150,00	164.878.644.490,00
Utang kepada Pemerintah Pusat	5.3.2.2.1	133.697.947.150,00	164.878.644.490,00
EKUITAS	5.3.3	3.928.911.099.331,98	3.816.068.873.789,83
EKUITAS	5.3.3	3.928.911.099.331,98	3.816.068.873.789,83
Ekuitas	5.3.3.1	3.928.911.099.331,98	3.816.068.873.789,83
JUMLAH KEWAJIBAN DAN EKUITAS DANA		4.162.915.996.549,77	4.090.349.274.582,88

Catatan atas Laporan Keuangan (CALK) merupakan bagian yang tidak terpisahkan dari laporan keuangan secara keseluruhan.

BUPATI LOMBOK TENGAH



H. LAU PATRUL BAHRI, S.IP, M.AP



PEMERINTAH KABUPATEN LOMBOK TENGAH
LAPORAN OPERASIONAL
UNTUK TAHUN YANG BERAKHIR SAMPAI DENGAN 31 DESEMBER 2024 DAN 2023

URAIAN	REF CALK	TAHUN 2024	TAHUN 2023	KENAIKAN/ (PENURUNAN)	%
KEGIATAN OPERASIONAL					
PENDAPATAN DAERAH-LO					
PENDAPATAN ASLI DAERAH (PAD)-LO	5.4.1	2.473.405.880.687,43	2.217.459.302.000,76	255.946.578.686,67	11,54
Pajak Daerah-LO	5.4.1.1	322.125.333.930,16	352.053.500.488,76	(29.928.166.558,60)	(8,50)
Retribusi Daerah-LO	5.4.1.1.1	190.681.563.492,75	148.750.476.819,82	41.931.086.672,93	28,19
Hasil Pengelolaan Kekayaan Daerah yang Dipisahkan-LO	5.4.1.1.2	29.210.384.887,66	22.281.092.476,85	6.929.292.410,81	31,10
Lain-lain PAD yang Sah-LO	5.4.1.1.3	2.745.795.422,00	15.068.523.847,00	(12.322.728.425,00)	(81,78)
	5.4.1.1.4	99.487.590.127,75	165.953.407.345,09	(66.465.817.217,34)	(40,05)
PENDAPATAN TRANSFER-LO					
Pendapatan Transfer Pemerintah Pusat-LO	5.4.1.2	2.073.944.463.028,00	1.776.114.936.097,00	297.829.526.931,00	16,77
Dana Perimbangan-LO	5.4.1.2.1	1.947.658.744.050,00	1.656.027.662.746,00	291.631.081.304,00	17,61
Dana Insentif Daerah (DID)-LO	5.4.1.2.1.1	1.923.949.968.050,00	1.650.293.624.746,00	273.656.343.304,00	16,58
Dana Insentif Daerah (DID)-LO	5.4.1.1.1.2	0,00	5.734.038.000,00	(5.734.038.000,00)	(100,00)
Insentif Fiskal-LO	5.4.1.1.1.3	23.708.776.000,00	0,00	23.708.776.000,00	0,00
Pendapatan Transfer Antar Daerah-LO	5.4.1.2.2	126.285.718.978,00	120.087.273.351,00	6.198.445.627,00	5,16
Pendapatan Bagi Hasil-LO	5.4.1.2.2.1	126.285.718.978,00	116.502.699.351,00	9.783.019.627,00	8,40
Bantuan Keuangan-LO	5.4.1.2.2.2	0,00	3.584.574.000,00	(3.584.574.000,00)	(100,00)
LAIN-LAIN PENDAPATAN DAERAH YANG SAH-LO					
Pendapatan Hibah-LO	5.4.1.3	77.336.083.729,27	89.290.865.415,00	(11.954.781.685,73)	(13,39)
Lain-lain Pendapatan Sesuai dengan Ketentuan Peraturan Perundang-Undangan-LO	5.4.1.3.1	21.914.611.961,60	58.780.926.994,00	(36.866.315.032,40)	(62,72)
	5.4.1.3.2	55.421.471.767,67	30.509.938.421,00	24.911.533.346,67	81,65
BEBAN DAERAH					
BEBAN OPERASI	5.4.2	2.374.975.289.936,60	2.142.243.509.297,62	232.731.780.638,98	10,86
Beban Pegawai	5.4.2.1	2.213.696.685.382,91	1.976.035.768.374,50	237.660.917.008,41	12,03
Beban Barang dan Jasa	5.4.2.2	1.132.436.367.267,50	1.051.792.190.334,35	80.644.176.933,15	7,67
Beban Bunga	5.4.2.3	728.873.016.825,94	641.608.425.951,29	87.264.590.874,65	13,60
Beban Subsidi	5.4.2.4	11.302.707.488,00	12.089.762.459,00	(787.054.971,00)	(6,51)
Beban Hibah	5.4.2.5	0,00	0,00	0,00	0,00
Beban Bantuan Sosial	5.4.2.6	107.746.181.707,47	46.762.878.219,93	60.983.303.487,54	130,41
Beban Penukiran Piutang	5.4.2.7	540.000.000,00	540.000.000,00	0,00	0,00
Beban Penyusutan dan Amortisasi	5.4.2.8	13.012.698.219,00	6.037.379.710,22	6.975.318.508,78	115,54
	5.4.2.9	219.785.713.875,00	217.205.131.699,71	2.580.582.175,29	1,19
BEBAN TRANSFER	5.4.2.9	161.278.604.553,69	166.207.740.923,12	(4.929.136.369,43)	(2,97)
Beban Bagi Hasil	5.4.2.9.1	20.840.644.093,69	17.884.284.017,12	2.956.360.076,57	16,53
Beban Bantuan Keuangan	5.4.2.9.2	140.437.960.460,00	148.323.456.906,00	(7.885.496.446,00)	(5,32)
SURPLUS/(DEFISIT) DARI KEGIATAN OPERASIONAL		98.430.590.750,83	75.215.792.703,14	23.214.798.047,69	30,86
KEGIATAN NON OPERASIONAL					
SURPLUS NON OPERASIONAL-LO					
Surplus dari Kegiatan Non Operasional Lainnya-LO	5.4.3	976.835.821,48	1.200.075.869,11	(223.240.047,63)	(18,60)
	5.4.3.1	976.835.821,48	1.200.075.869,11	(223.240.047,63)	(18,60)
DEFISIT NON OPERASIONAL-LO					
Defisit dari Kegiatan Non Operasional Lainnya - LO	5.4.4	365.201.283,00	708.096,00	364.493.187,00	51.475,11
	5.4.4.1	365.201.283,00	708.096,00	364.493.187,00	51.475,11
SURPLUS/(DEFISIT) DARI KEGIATAN NON OPERASIONAL		611.634.538,48	1.199.367.773,11	(587.733.234,63)	(49,00)
SURPLUS/(DEFISIT) SEBELUM POS LUAR BIASA		99.042.225.289,31	76.415.160.476,25	22.627.064.813,06	29,61
POS LUAR BIASA					
PENDAPATAN LUAR BIASA-LO	5.4.5	(2.069.890.667,00)	(12.813.251.840,00)	10.743.361.173,00	(83,85)
Pendapatan Luar Biasa-LO	5.4.5.1	0,00	0,00	0,00	0,00
	5.4.5.1.1	0,00	0,00	0,00	0,00
BEBAN LUAR BIASA	5.4.5.2	2.069.890.667,00	12.813.251.840,00	(10.743.361.173,00)	(83,85)
Beban Luar Biasa	5.4.5.2.1	2.069.890.667,00	12.813.251.840,00	(10.743.361.173,00)	(83,85)
SURPLUS/(DEFISIT) LO	5.4.6	96.972.334.622,31	63.601.908.636,25	33.370.425.986,06	52,47

Catatan atas Laporan Keuangan (CALC) merupakan bagian yang tidak terpisahkan dari laporan keuangan secara keseluruhan.





PEMERINTAH KABUPATEN LOMBOK TENGAH
LAPORAN ARUS KAS
UNTUK TAHUN YANG BERAKHIR SAMPAI DENGAN 31 DESEMBER 2024 DAN 2023

(DALAM RUPIAH)


URAIAN	REF CALK	TAHUN 2024	TAHUN 2023
ARUS KAS DARI AKTIVITAS OPERASI	5.5.1	395.984.781.385,93	253.221.370.830,76
Arus Masuk Kas dari Aktivitas Operasi	5.5.1.1	2.729.660.115.585,25	2.278.299.769.297,99
Pajak Daerah	5.5.1.1.1	182.328.157.865,50	147.240.146.529,07
Retribusi Daerah	5.5.1.1.2	31.058.523.271,00	20.820.541.076,85
Hasil Pengelolaan Kekayaan Daerah yang Dipisahkan	5.5.1.1.3	12.741.149.852,00	11.824.141.617,00
Lain-lain PAD yang Sah	5.5.1.1.4	104.932.016.842,75	94.228.055.870,07
Pendapatan Transfer Pemerintah Pusat	5.5.1.1.5	2.165.107.290.050,00	1.853.774.800.135,00
Pendapatan Transfer Antar Daerah	5.5.1.1.6	124.177.070.916,00	119.201.281.956,00
Pendapatan Hibah	5.5.1.1.7	266.910.500,00	700.863.693,00
Lain-lain Pendapatan Sesuai dengan Ketentuan Peraturan Perundang-Undangan	5.5.1.1.8	109.048.996.288,00	30.509.938.421,00
Arus Keluar Kas dari Aktivitas Operasi	5.5.1.2	2.333.675.334.199,32	2.025.078.398.467,23
Belanja Pegawai	5.5.1.2.1	1.156.476.918.161,76	1.028.819.909.685,20
Belanja Barang dan Jasa	5.5.1.2.2	715.146.946.996,56	560.356.950.091,03
Belanja Bunga	5.5.1.2.3	11.302.707.488,00	12.111.886.019,00
Belanja Hibah	5.5.1.2.4	95.072.375.022,00	81.628.294.002,00
Belanja Bantuan Sosial	5.5.1.2.5	540.000.000,00	540.000.000,00
Belanja Tidak Terduga	5.5.1.2.6	8.838.353.947,00	14.359.344.815,00
Belanja Bagi Hasil	5.5.1.2.7	20.838.360.124,00	12.045.737.949,00
Belanja Bantuan Keuangan	5.5.1.2.8	325.459.672.460,00	315.216.275.906,00
Arus Kas Bersih dari Aktivitas Operasi		395.984.781.385,93	253.221.370.830,76
ARUS KAS DARI AKTIVITAS INVESTASI	5.5.2	(283.920.793.925,66)	(236.112.590.581,00)
Arus Masuk Kas dari Aktivitas Investasi	5.5.2.1	0,00	0,00
Pencairan Dana Cadangan	5.5.2.1.1	0,00	0,00
Hasil Penjualan Kekayaan Daerah yang Dipisahkan	5.5.2.1.2	0,00	0,00
Hasil Penjualan BMD yang Tidak Dipisahkan	5.5.2.1.3	0,00	0,00
Pencairan Dana Cadangan	5.5.2.1.4	0,00	0,00
Hasil Penjualan Kekayaan Daerah yang Dipisahkan	5.5.2.1.5	0,00	0,00
Arus Keluar Kas dari Aktivitas Investasi	5.5.2.2	283.920.793.925,66	236.112.590.581,00
Belanja Modal Tanah	5.5.2.2.1	0,00	0,00
Belanja Modal Peralatan dan Mesin	5.5.2.2.2	91.727.573.671,12	80.516.876.650,00
Belanja Modal Gedung dan Bangunan	5.5.2.2.3	142.704.330.558,54	104.743.919.626,00
Belanja Modal Jalan Jaringan dan Irigasi	5.5.2.2.4	38.965.281.078,00	41.496.385.300,00
Belanja Modal Aset Tetap Lainnya	5.5.2.2.5	10.513.658.618,00	9.355.409.005,00
Belanja Modal Aset Lainnya	5.5.2.2.6	9.950.000,00	0,00
Arus Kas Bersih Dari Aktivitas Investasi		(283.920.793.925,66)	(236.112.590.581,00)
ARUS KAS DARI AKTIVITAS PENDANAAN	5.5.3	(15.807.214.260,00)	(19.878.253.226,00)
Arus Masuk Kas dari Aktivitas Pendanaan	5.5.3.1	4.979.917.300,00	23.000.000,00
Penerimaan Pinjaman Daerah	5.5.3.1.1	4.950.317.300,00	0,00
Penerimaan Kembali Pemberian Pinjaman Daerah	5.5.3.1.2	29.600.000,00	23.000.000,00
Arus Keluar Kas dari Aktivitas Pendanaan	5.5.3.2	20.787.131.560,00	19.901.253.226,00
Pembayaran Cicilan Pokok Utang yang Jatuh Tempo	5.5.3.2.1	20.787.131.560,00	19.901.253.226,00
Arus Kas Bersih Dari Aktivitas Pendanaan		(15.807.214.260,00)	(19.878.253.226,00)

(DALAM RUPIAH)

URAIAN	REF CALK	TAHUN 2024	TAHUN 2023
ARUS KAS DARI AKTIVITAS TRANSITORIS	5.5.4	208.753.015,26	(28.305.599,44)
Arus Masuk Kas dari Aktivitas Transitoris	5.5.4.1	292.455.063.321,54	266.229.333.029,62
Penerimaan Perhitungan Pihak Ketiga (PFK)	5.5.4.1.1	136.771.898.553,00	112.845.047.640,00
Penerimaan Kembali Uang Persediaan dari Bend. Pengeluaran	5.5.4.1.2	155.305.693.569,20	153.145.258.092,80
Kiriman Uang Masuk	5.5.4.1.3	377.471.199,34	239.027.296,82
Arus Keluar Kas dari Aktivitas Transitoris	5.5.4.2	292.246.310.306,28	266.257.638.629,06
Pembayaran Perhitungan Pihak Ketiga (PFK)	5.5.4.2.1	136.771.898.553,00	112.845.047.640,00
Pemberian Uang Persediaan kepada Bend. Pengeluaran	5.5.4.2.2	155.293.023.158,00	153.140.508.385,00
Kiriman Uang Keluar	5.5.4.2.3	181.388.595,28	272.082.604,06
Arus Kas Bersih Dari Aktivitas Transitoris		208.753.015,26	(28.305.599,44)
KENAIKAN/(PENURUNAN) KAS	5.5.5	96.465.526.215,53	(2.797.778.575,68)
SALDO AWAL KAS	5.5.6	38.875.894.228,23	41.673.647.804,53
KAS LAINNYA DI BENDAHARA (SELAIN BUD)	5.5.7	742.851.465,77	0,00
KOREKSI SILPA TAHUN LALU	5.5.8	0,00	24.999,38
SALDO AKHIR KAS	5.5.9	136.084.271.909,53	38.875.894.228,23

Catatan atas Laporan Keuangan (CALK) merupakan bagian yang tidak terpisahkan dari laporan keuangan secara keseluruhan.

BUPATI LOMBOK TENGAH



H.LALU PATHOL BAHRI, S.IP, M.AP



PEMERINTAH KABUPATEN LOMBOK TENGAH
LAPORAN PERUBAHAN EKUITAS
UNTUK TAHUN YANG BERAKHIR SAMPAI DENGAN 31 DESEMBER 2024 DAN 2023

(DALAM RUPIAH)

URAIAN	REF CALK	TAHUN 2024	TAHUN 2023
EKUITAS AWAL	5.6.1	3.816.068.873.789,83	3.538.683.561.951,74
SURPLUS/(DEFISIT) - LO	5.6.2	96.972.334.622,31	63.601.908.636,25
DAMPAK KUMULATIF PERUBAHAN KEBIJAKAN/KESALAHAN MENDASAR	5.6.3	15.869.890.919,84	213.783.403.201,84
Koreksi Ekuitas - Aset Lancar	5.6.3.1	2.000.000,00	(360.830.712,55)
Koreksi Ekuitas - Investasi Jangka Panjang	5.6.3.2	142.742.206,00	(123.453.729,00)
Koreksi Ekuitas - Aset Tetap	5.6.3.3	10.281.812.861,77	213.671.943.780,02
Koreksi Ekuitas - Aset Lainnya	5.6.3.4	(51.437.139,93)	(141.090.049,13)
Koreksi Ekuitas - Kewajiban Jangka Pendek	5.6.3.5	5.494.772.992,00	736.833.912,50
EKUITAS AKHIR	5.6.4	3.928.911.099.331,98	3.816.068.873.789,83

Catatan atas Laporan Keuangan (CALK) merupakan bagian yang tidak terpisahkan dari laporan keuangan secara keseluruhan.

BUPATI LOMBOK TENGAH

H.LALU PATIUL BAHRI, S.IP, M.AP

BAB 1 PENDAHULUAN

A. Maksud dan Tujuan Penyusunan Laporan Keuangan

Penyusunan Laporan Keuangan Pemerintah Kabupaten Lombok Tengah ini dimaksudkan untuk menyediakan informasi yang relevan mengenai posisi keuangan dan transaksi-transaksi yang dilakukan oleh Pemerintah Kabupaten Lombok Tengah selama Tahun Anggaran (TA) 2024. Laporan keuangan terutama digunakan untuk membandingkan realisasi pendapatan, belanja, transfer dan pembiayaan dengan anggaran yang telah ditetapkan, menilai kondisi keuangan, mengevaluasi efektivitas dan efisiensi kinerja Pemerintah Daerah serta membantu menentukan ketaatannya terhadap peraturan perundang-undangan.

Pemerintah Kabupaten Lombok Tengah selaku entitas pelaporan mempunyai kewajiban untuk melaporkan upaya-upaya yang telah dilakukan serta hasil yang dicapai dalam pelaksanaan kegiatan secara sistematis dan terstruktur pada suatu periode pelaporan untuk kepentingan:

1. Akuntabilitas

Mempertanggungjawabkan pengelolaan sumber daya serta pelaksanaan kebijakan yang dipercayakan kepada entitas pelaporan dalam mencapai tujuan yang telah ditetapkan secara periodik;

2. Manajemen

Membantu para pengguna untuk mengevaluasi pelaksanaan kegiatan suatu entitas pelaporan dalam periode pelaporan sehingga memudahkan fungsi perencanaan, pengelolaan dan pengendalian atas seluruh aset, kewajiban dan ekuitas dana pemerintah untuk kepentingan masyarakat;

3. Transparansi

Memberikan informasi keuangan yang terbuka dan jujur kepada masyarakat berdasarkan pertimbangan bahwa masyarakat memiliki hak untuk mengetahui secara terbuka dan menyeluruh atas pertanggungjawaban pemerintah dalam pengelolaan sumber daya yang dipercayakan kepadanya dan ketaatannya pada peraturan perundang-undangan;

4. Keseimbangan Antargenerasi (*intergenerational equity*)

Membantu para pengguna dalam mengetahui kecukupan penerimaan pemerintah pada periode pelaporan untuk membiayai seluruh pengeluaran yang dialokasikan dan apakah generasi yang akan datang diasumsikan akan ikut menanggung beban pengeluaran tersebut; dan

5. Evaluasi Kinerja

Mengevaluasi kinerja entitas pelaporan, terutama dalam penggunaan sumber daya ekonomi yang dikelola pemerintah untuk mencapai kinerja yang direncanakan.

Adapun tujuan laporan keuangan Pemerintah Kabupaten Lombok Tengah secara umum adalah menyajikan informasi mengenai posisi keuangan, realisasi anggaran, arus kas dan kinerja keuangan suatu entitas pelaporan yang bermanfaat bagi para pengguna dalam membuat dan mengevaluasi keputusan mengenai alokasi sumber daya. Secara spesifik tujuannya adalah untuk menyajikan informasi yang berguna untuk pengambilan keputusan dan untuk menunjukkan akuntabilitas entitas pelaporan atas sumber daya yang dipercayakan kepadanya, dengan rincian:

1. Menyediakan informasi mengenai posisi sumber daya ekonomi, kewajiban, dan ekuitas dana pemerintah;

2. Menyediakan informasi mengenai perubahan posisi sumber daya ekonomi, kewajiban, dan ekuitas dana pemerintah;
3. Menyediakan informasi mengenai sumber, alokasi, dan penggunaan sumber daya ekonomi;
4. Menyediakan informasi mengenai ketaatan realisasi terhadap anggarannya;
5. Menyediakan informasi mengenai cara entitas pelaporan mendanai aktivitasnya dan memenuhi kebutuhan kasnya;
6. Menyediakan informasi mengenai potensi pemerintah untuk membiayai penyelenggaraan kegiatan pemerintahan; dan
7. Menyediakan informasi yang berguna untuk mengevaluasi kemampuan entitas pelaporan dalam mendanai aktivitasnya.

Untuk memenuhi tujuan-tujuan tersebut, laporan keuangan menyediakan informasi mengenai sumber dan penggunaan sumber daya keuangan/ekonomi, transfer, pembiayaan, sisa lebih/kurang pelaksanaan anggaran, saldo anggaran lebih, surplus/defisit-Laporan Operasional (LO), aset, kewajiban, ekuitas, dan arus kas suatu entitas pelaporan.

Komponen Laporan Keuangan Pemerintah Kabupaten Lombok Tengah terdiri dari laporan pelaksanaan anggaran, laporan finansial dan catatan atas laporan keuangan. Laporan pelaksanaan anggaran terdiri dari Laporan Realisasi Anggaran dan Laporan Perubahan Saldo Anggaran Lebih (SAL). Laporan finansial terdiri dari Neraca, Laporan Operasional, Laporan Perubahan Ekuitas dan Laporan Arus Kas.

1. Laporan Realisasi Anggaran

Laporan Realisasi Anggaran mengungkapkan kegiatan keuangan pemerintah daerah yang menunjukkan ketaatan terhadap Anggaran Pendapatan dan Belanja Daerah (APBD).

Laporan Realisasi Anggaran menyajikan ikhtisar sumber, alokasi dan penggunaan sumber daya ekonomi yang dikelola oleh pemerintah daerah, yang menggambarkan perbandingan antara anggaran dan realisasinya dalam satu periode pelaporan. Laporan Realisasi Anggaran menyajikan sekurang-kurangnya unsur-unsur sebagai berikut.

- a. Pendapatan-LRA;
- b. Belanja;
- c. Transfer;
- d. Surplus/(defisit);
- e. Pembiayaan; dan
- f. Sisa Lebih/(Kurang) Pembiayaan Anggaran.

Laporan Realisasi Anggaran menggambarkan perbandingan antara anggaran dengan realisasinya dalam satu periode pelaporan.

2. Laporan Perubahan Saldo Anggaran Lebih (SAL)

Laporan Perubahan Saldo Anggaran Lebih (SAL) menyajikan informasi kenaikan atau penurunan Saldo Anggaran Lebih tahun pelaporan dibandingkan dengan tahun sebelumnya. Laporan Perubahan SAL menyajikan pos-pos sebagai berikut.

- a. Saldo Anggaran Lebih Awal;
- b. Penggunaan Saldo Anggaran Lebih;
- c. Sisa Lebih/(Kurang) Pembiayaan Anggaran tahun berjalan;
- d. Koreksi Kesalahan Pembukuan tahun sebelumnya;

- e. Lain-lain; dan
- f. Saldo Anggaran Lebih Akhir.

Saldo Anggaran Lebih adalah gunggung saldo yang berasal dari akumulasi SiLPA/SiKPA tahun-tahun anggaran sebelumnya dan tahun berjalan serta penyesuaian lain yang diperkenankan.

3. Neraca

Neraca menggambarkan posisi keuangan suatu entitas pelaporan mengenai aset, kewajiban dan ekuitas dana pada tanggal tertentu. Entitas pelaporan mengklasifikasikan asetnya dalam aset lancar dan non lancar serta mengklasifikasikan kewajibannya menjadi kewajiban jangka pendek dan jangka panjang dalam neraca. Entitas pelaporan mengungkapkan setiap pos aset dan kewajiban yang mencakup jumlah-jumlah yang diharapkan akan diterima atau dibayar dalam waktu 12 (dua belas) bulan setelah tanggal pelaporan dan jumlah-jumlah yang diharapkan akan diterima atau dibayar dalam waktu lebih dari 12 (dua belas) bulan.

Neraca sekurang-kurangnya mencantumkan pos-pos berikut:

- a. Kas dan setara Kas;
- b. Investasi Jangka Pendek;
- c. Piutang Pajak dan Bukan Pajak;
- d. Persediaan;
- e. Investasi Jangka Panjang;
- f. Aset Tetap;
- g. Kewajiban Jangka Pendek;
- h. Kewajiban Jangka Panjang; dan
- i. Ekuitas Dana.

4. Laporan Operasional

Laporan Operasional menyajikan ikhtisar sumberdaya ekonomi yang menambah ekuitas dan penggunaannya yang dikelola oleh pemerintah pusat/daerah untuk kegiatan penyelenggaraan pemerintahan dalam satu periode pelaporan. Unsur yang dicakup dalam Laporan Operasional terdiri dari:

- a. Pendapatan-LO dari Kegiatan Operasional;
- b. Beban dari Kegiatan Operasional;
- c. Surplus / Defisit dari Kegiatan Non – Operasional; dan
- d. Pos Luar Biasa dari Kegiatan Operasional.

Keempat unsur Laporan Operasional diatas pada akhirnya akan membentuk surplus/(defisit) LO yang merupakan selisih antara Pendapatan-LO dan beban selama satu periode pelaporan setelah diperhitungkan surplus/(defisit) dari kegiatan non operasional dan pos luar biasa.

5. Laporan Arus Kas

Laporan Arus Kas (LAK) menyajikan informasi kas sehubungan dengan aktivitas operasi, investasi, pendanaan, dan transitoris yang menggambarkan saldo awal, penerimaan, pengeluaran, dan saldo akhir kas pemerintah daerah selama periode tertentu. Laporan Arus Kas terdiri dari:

- a. Penerimaan kas, yaitu semua aliran kas yang masuk ke Bendahara Umum Daerah; dan
- b. Pengeluaran kas, yaitu semua aliran yang keluar dari Bendahara Umum Daerah.

6. Laporan Perubahan Ekuitas

Laporan Perubahan Ekuitas menyajikan informasi kenaikan atau penurunan ekuitas tahun pelaporan dibandingkan dengan tahun sebelumnya. Laporan perubahan ekuitas sekurang-kurangnya menyajikan pos-pos sebagai berikut.

- a. Ekuitas awal;
- b. Surplus/(defisit) LO pada periode bersangkutan;
- c. Koreksi-koreksi yang langsung menambah/mengurangi ekuitas; dan
- d. Ekuitas Akhir.

7. Catatan atas Laporan Keuangan

Agar dapat digunakan oleh pengguna dalam memahami dan membandingkannya dengan laporan keuangan entitas lainnya, Catatan atas Laporan Keuangan mencakup hal-hal sebagai berikut.

- a. Informasi tentang kebijakan fiskal/keuangan, ekonomi makro, pencapaian target Perda APBD, berikut kendala dan hambatan yang dihadapi dalam pencapaian target;
- b. Ikhtisar pencapaian kinerja keuangan selama tahun pelaporan;
- c. Informasi tentang dasar penyusunan laporan keuangan dan kebijakan-kebijakan akuntansi yang dipilih untuk diterapkan atas transaksi-transaksi dan kejadian-kejadian penting lainnya ;
- d. Informasi lainnya yang diperlukan untuk penyajian yang wajar, yang tidak disajikan dalam lembar muka laporan keuangan; dan
- e. pengungkapan informasi untuk pos-pos aset dan kewajiban yang timbul sehubungan dengan penerapan basis akrual atas pendapatan dan belanja dan rekonsiliasinya dengan penerapan basis kas.

Catatan atas Laporan Keuangan disajikan secara sistematis. Catatan atas Laporan Keuangan meliputi penjelasan naratif atau rincian angka dan analisis atas nilai suatu pos yang disajikan dalam Laporan Realisasi Anggaran, Laporan Perubahan SAL, Neraca, Laporan Operasional, Laporan Perubahan Ekuitas dan Laporan Arus Kas. Termasuk pula dalam Catatan atas Laporan Keuangan adalah penyajian informasi yang diharuskan dan dianjurkan oleh Standar Akuntansi Pemerintahan serta pengungkapan-pengungkapan lainnya yang diperlukan untuk penyajian yang wajar atas Laporan Keuangan.

B. Landasan Hukum Penyusunan Laporan Keuangan

Pelaporan keuangan Pemerintah Kabupaten Lombok Tengah diselenggarakan berdasarkan peraturan perundang-undangan yang mengatur keuangan pemerintah antara lain:

1. Undang-Undang Nomor 69 Tahun 1958 tentang Pembentukan Daerah – Daerah Tingkat II Dalam Wilayah Daerah - Daerah Tingkat I Bali , Nusa Tenggara Barat dan Nusa Tenggara Timur (Lembaran Negara Republik Indonesia Tahun 1958 Nomor 122, Tambahan Lembaran Negara Republik Indonesia Nomor 1655);
2. Undang-Undang Nomor 28 Tahun 1999 tentang Penyelenggaraan Negara yang Bersih dan Bebas dari Korupsi, Kolusi dan Nepotisme (Lembaran Negara Republik Indonesia Tahun 1999 Nomor 75, Tambahan Lembaran Negara Republik Indonesia Nomor 3851);
3. Undang-Undang Nomor 17 Tahun 2003 tentang Keuangan Negara (Lembaran Negara Republik Indonesia Tahun 2003 Nomor 47, Tambahan Lembaran Negara Republik Indonesia Nomor 4286);



4. Undang-Undang Nomor 1 Tahun 2004 tentang Perbendaharaan Negara (Lembaran Negara Republik Indonesia Tahun 2004 Nomor 5 Tambahan Lembaran Negara Republik Indonesia Nomor 4355);
5. Undang-Undang Nomor 10 Tahun 2004 tentang Pembentukan Peraturan Perundang-undangan (Lembaran Negara Republik Indonesia Tahun 2004 Nomor 53 Tambahan Lembaran Negara Republik Indonesia Nomor 4389);
6. Undang-Undang Nomor 15 Tahun 2004 tentang Pemeriksaan Pengelolaan Tanggungjawab Keuangan Negara (Lembaran Negara Republik Indonesia Tahun 2004 Nomor 66 Tambahan Lembaran Negara Republik Indonesia Nomor 4400);
7. Undang-Undang Nomor 25 Tahun 2004 tentang Sistem Perencanaan Pembangunan Nasional (Lembaran Negara Republik Indonesia Tahun 2004 Nomor 104 Tambahan Lembaran Negara Republik Indonesia Nomor 442);
8. Undang-Undang Nomor 32 Tahun 2004 tentang Pemerintahan Daerah (Lembaran Negara Republik Indonesia Tahun 2004 Nomor 125 Tambahan Lembaran Negara Republik Indonesia Nomor 4437) sebagaimana telah diubah dengan Undang – undang Nomor 8 Tahun 2005 tentang penetapan Peraturan Pemerintah Pengganti Undang-Undang Nomor 3 Tahun 2005 tentang perubahan Undang-Undang Nomor 32 Tahun 2004 Tentang Pemerintahan Daerah menjadi menjadi Undang-Undang (Lembaran Negara Republik Indonesia Tahun 2005 Nomor 108, Tambahan Lembaran Negara Republik Indonesia nomor 4548);
9. Undang-Undang Nomor 33 Tahun 2004 tentang Perimbangan Keuangan antara Pemerintah Pusat dan Pemerintah Daerah (Lembaran Negara Republik Indonesia Tahun 2004 Nomor 126 Tambahan Lembaran Negara Republik Indonesia Nomor 4438);
10. Peraturan Pemerintah Nomor 30 Tahun 2011 tentang Pinjaman Daerah (Lembaran Negara Republik Indonesia Tahun 2011 Nomor 59, Tambahan Lembaran Negara Republik Indonesia Nomor 5219);
11. Peraturan Pemerintah Nomor 55 Tahun 2005 tentang Dana Perimbangan (Lembaran Negara Republik Indonesia Tahun 2005 Nomor 137, Tambahan Lembaran Negara Republik Indonesia Nomor 4575);
12. Peraturan Pemerintah Nomor 56 Tahun 2005 tentang Sistem Informasi Keuangan Daerah (Lembaran Negara Republik Indonesia Tahun 2005 Nomor 138, Tambahan lembaran Negara Republik Indonesia Nomor 4576);
13. Peraturan Pemerintah Nomor 65 Tahun 2010 tentang Pengelolaan Keuangan Daerah (Lembaran Negara Republik Indonesia Tahun 2010 Nomor 110, Tambahan lembaran Negara Republik Indonesia Nomor 5155);
14. Peraturan Pemerintah Nomor 8 Tahun 2006 tentang Pelaporan Keuangan dan Kinerja Instansi Pemerintah (Lembaran Negara Republik Indonesia Tahun 2006 Nomor 25, Tambahan lembaran Negara Republik Indonesia Nomor 4614);
15. Peraturan Pemerintah Nomor 71 Tahun 2010 tentang Standar Akuntansi Pemerintahan (Lembaran Negara Republik Indonesia Tahun 2010 Nomor 123, Tambahan lembaran Negara Republik Indonesia Nomor 5165);
16. Peraturan Pemerintah Nomor 2 Tahun 2012 tentang Hibah Daerah (Lembaran Negara Republik Indonesia Tahun 2012 Nomor 5, Tambahan lembaran Negara Republik Indonesia Nomor 5272);

17. Peraturan Pemerintah Nomor 12 Tahun 2019 tentang Pengelolaan Keuangan Daerah (Lembaran Negara Republik Indonesia Tahun 2019 Nomor 42, Tambahan Lembaran Negara Republik Indonesia Nomor 6322);
18. Peraturan Menteri Dalam Negeri Nomor 77 Tahun 2020 tentang Pedoman Teknis Pengelolaan Keuangan Daerah (Berita Negara Republik Indonesia Tahun 2020 nomor 1);
19. Peraturan Menteri Dalam Negeri Nomor 99 Tahun 2019 tentang Perubahan atas Peraturan Menteri Dalam Negeri Nomor 32 Tahun 2011 tentang Pedoman Pemberian Hibah dan Bantuan Sosial yang Bersumber dari APBD;
20. Peraturan Menteri dalam Negeri Nomor 90 Tahun 2019 Tentang Klasifikasi, Kodefikasi, dan Nomenklatur Perencanaan Pembangunan dan Keuangan Daerah;
21. Peraturan Daerah Kabupaten Lombok Tengah Nomor 3 Tahun 2022 tentang Pokok-Pokok Pengelolaan Keuangan Daerah;
22. Peraturan Daerah Kabupaten Lombok Tengah Nomor 4 Tahun 2022 tentang Organisasi Perangkat Daerah Kabupaten Lombok Tengah;
23. Peraturan Daerah Kabupaten Lombok Tengah Nomor 20 Tahun 2024 tentang tentang Anggaran Pendapatan dan Belanja Daerah Tahun Anggaran 2024;
24. Peraturan Bupati Lombok Tengah Nomor 4 Tahun 2024 tentang Perubahan Kedua Atas Peraturan Bupati Lombok Tengah Nomor 40 Tahun 2023 tentang Penjabaran Anggaran Pendapatan dan Belanja Daerah Tahun Anggaran 2024; dan
25. Peraturan Bupati Lombok Tengah Nomor 50 Tahun 2022 tentang Perubahan Atas Peraturan Bupati Nomor 40 Tahun 2017 tentang Kebijakan Akuntansi Pemerintah Kabupaten Lombok Tengah.

C. Sistematika Penulisan Catatan Atas Laporan Keuangan

Sistematika Penulisan Catatan Atas Laporan Keuangan adalah sebagai berikut.

I. Pendahuluan

- A. Maksud dan Tujuan Penyusunan Laporan Keuangan;
- B. Landasan Hukum Penyusunan Laporan Keuangan; dan
- C. Sistematika Penulisan Catatan atas Laporan Keuangan

II. Informasi Umum tentang Entitas Pelaporan dan Entitas Akuntansi

- A. Gambaran Umum Kondisi Daerah; dan
- B. Entitas Akuntansi dan Entitas Pelaporan Keuangan Daerah

III. Ekonomi Makro, Kebijakan Keuangan dan Pencapaian Target Kinerja APBD

- A. Ekonomi Makro;
- B. Kebijakan Keuangan Daerah; dan
- C. Pencapaian Target Kinerja APBD.

IV. Kebijakan Akuntansi

- A. Basis Akuntansi yang mendasari Penyusunan Laporan Keuangan;
- B. Basis Pengukuran yang mendasari Penyusunan Laporan Keuangan; dan
- C. Pernyataan Standar Akuntansi Pemerintahan yang belum disajikan.

V. Penjelasan Pos-pos Laporan Keuangan

- A. Penjelasan Pos-pos Laporan Realisasi Anggaran (LRA) terdiri dari:



-
-
1. Pendapatan;
 2. Belanja;
 3. Transfer;
 4. Surplus/(Defisit)-LRA;
 5. Pembiayaan; dan
 6. Sisa Lebih Pembiayaan Anggaran (SiLPA).
- B. Penjelasan Pos-pos Laporan Perubahan Saldo Anggaran Lebih
- C. Penjelasan Pos-pos Neraca terdiri dari:
1. Aset;
 2. Kewajiban; dan
 3. Ekuitas.
- D. Penjelasan Pos-pos Laporan Operasional terdiri dari:
1. Pendapatan-LO;
 2. Beban;
 3. Kegiatan Non Operasional;
 4. Surplus/(Defisit) Sebelum Pos Luar Biasa;
 5. Pos Luar Biasa; dan
 6. Surplus/(Defisit)-LO.
- E. Penjelasan Pos-pos Laporan Arus Kas terdiri dari:
1. Arus Kas Bersih dari Aktivitas Operasi;
 2. Arus Kas Bersih dari Aktivitas Investasi;
 3. Arus Kas Bersih dari Aktivitas Pendanaan;
 4. Arus Kas Bersih dari Aktivitas Transitoris;
 5. Kenaikan/(Penurunan) Kas selama Periode; dan
 6. Saldo Akhir Kas.
- F. Penjelasan Pos-pos Laporan Perubahan Ekuitas (LPE) terdiri dari:
1. Ekuitas Awal;
 2. Surplus / Defisit-LO pada periode bersangkutan;
 3. Koreksi yang langsung menambah/mengurangi ekuitas; dan
 4. Ekuitas Akhir.

VI. Penutup



BAB II

INFORMASI UMUM TENTANG ENTITAS PELAPORAN DAN ENTITAS AKUNTANSI

A. Gambaran Umum Kondisi Daerah

Gambaran umum daerah meliputi paparan tentang kondisi geografis daerah, gambaran umum demografi, dan kondisi ekonomi Kabupaten Lombok Tengah. Secara rinci mengenai hal-hal tersebut dipaparkan sebagai berikut.

1. Kondisi Geografis Daerah

Kabupaten Lombok Tengah merupakan salah satu wilayah dari 10 wilayah Kabupaten/Kota yang terdapat di Provinsi Nusa Tenggara Barat (NTB) yang mencakup 2 pulau, yaitu Pulau Lombok, dan Pulau Sumbawa.

Dari segi letak geografis, Kabupaten Lombok Tengah diapit oleh dua kabupaten lain yakni Kabupaten Lombok Barat yang berada disebelah barat dan utara serta Kabupaten Lombok Timur disebelah timur dan utara, sedangkan dibagian selatan berbatasan dengan Samudra Indonesia. Lombok tengah berada ditengah-tengah Pulau Lombok yang membentang dari selatan ke utara, terletak pada posisi diantara 116°05'-116°24' Bujur Timur dan 8°24' -8°57' Lintang Selatan, dengan luas wilayah 1.208,39 km².

Secara administrasi Kabupaten Lombok Tengah terbagi menjadi dua belas kecamatan, dengan seratus empat puluh dua desa, dua belas kelurahan, seribu tujuh ratus sembilan puluh tujuh dusun, dan delapan puluh satu lingkungan. Luas wilayah administrasi kecamatan, desa/kelurahan, dan dusun/lingkungan di Kabupaten Lombok Tengah tahun 2024 adalah seperti tertera dalam Tabel 1 dan Tabel 2.

Tabel 1. Luas Wilayah Kabupaten Lombok Tengah per Kecamatan

NO	KECAMATAN	LUAS (Km ²)	PERSentase
1	Praya	61,26	5,07
2	Jonggat	71,55	5,92
3	Pujut	233,55	19,33
4	Kopang	61,66	5,1
5	Batukliang	50,37	4,17
6	Janapria	69,05	5,71
7	Pringgarrata	52,78	4,37
8	Praya Barat	152,75	12,64
9	Praya Timur	82,57	6,83
10	Praya Tengah	65,92	5,46
11	Praya Barat Daya	124,97	10,34
12	Batukliang Utara	181,96	15,06
JUMLAH		1.208,39	100

Sumber : Lombok Tengah Dalam Data 2024, Dinas Komunikasi dan Informatika Kab.Lombok Tengah



Tabel 2. Wilayah Administrasi Kabupaten Lombok Tengah Tahun 2024

NO	KECAMATAN	PEMBAGIAN WILAYAH ADMINISTRASI			
		Desa	Kelurahan	Dusun	Lingkungan
1	Praya	6	9	88	62
2	Jonggat	13	-	136	-
3	Pujut	18	-	280	-
4	Kopang	13	-	117	-
5	Batukliang	11	-	155	-
6	Janapria	16	-	227	-
7	Pringgarata	11	-	117	-
8	Praya Barat	10	-	145	-
9	Praya Timur	14	-	186	-
10	Praya Tengah	10	3	115	19
11	Praya Barat Daya	12	-	134	-
12	Batukliang Utara	8	-	98	-
JUMLAH		142	12	1.797	81

Sumber : DPMD Kab. Lombok Tengah Tahun 2024

Batas-batas wilayah Kabupaten Lombok Tengah adalah:

- Sebelah Utara : Kabupaten Lombok Timur, dan Kabupaten Lombok Barat;
- Sebelah Selatan : Samudera Indonesia;
- Sebelah Barat : Kabupaten Lombok Barat; dan
- Sebelah Timur : Kabupaten Lombok Timur.

Letak Kabupaten Lombok Tengah yang berada ditengah-tengah antara Kabupaten/Kota se-NTB dengan jarak dan waktu tempuh yang relatif singkat dan mudah dijangkau baik dari Pulau Sumbawa maupun Pulau Lombok menjadi demikian strategis di Provinsi NTB bahkan diwilayah Indonesia Bagian Timur, karena didukung oleh keberadaan Bandara Internasional Lombok (BIL)/Lombok International Airport (LIA) yang merupakan pintu gerbang masuk bagi wisatawan nusantara maupun wisatawan asing yang hendak mengunjungi dan menikmati keindahan serta keunikan ragam destinasi wisata budaya, wisata bahari, wisata alam, dan wisata religi.

Berdasarkan kondisi topografi, Kabupaten Lombok Tengah terbagi menjadi 3 wilayah dengan karakteristik yang berbeda, yaitu:

– Bagian Utara

Wilayah ini meliputi Kecamatan Batukliang, Kecamatan Batukliang Utara, Kecamatan Kopang, dan Kecamatan Pringgarata. Sebagian besar wilayah ini merupakan dataran tinggi karena merupakan bagian dari kaki Gunung Rinjani (3.726 m). Curah hujan diwilayah ini relatif tinggi sehingga sangat sesuai untuk pengembangan sektor pertanian dalam arti luas (pertanian tanaman pangan, peternakan, perkebunan, dan perikanan). Diwilayah utara ini terdapat aset wisata terutama pariwisata alam pegunungan dengan pemandangan yang indah dan udara yang sejuk.

- Bagian Tengah

Wilayah ini meliputi Kecamatan Praya, Kecamatan Praya Tengah, sebagian wilayah Kecamatan Praya Barat, Kecamatan Janapria, sebagian wilayah Kecamatan Praya Barat Daya, sebagian wilayah Kecamatan Praya Timur, dan sebagian wilayah Kecamatan Jonggat. Sebagian besar wilayah ini merupakan daerah dataran rendah. Potensi yang dimiliki antara lain adalah pertanian padi dan palawija, yang didukung oleh lahan persawahan yang luas dan sarana irigasi yang memadai.

- Bagian Selatan

Wilayah ini meliputi Kecamatan Pujut, sebagian wilayah Kecamatan Praya Barat Daya, sebagian wilayah Kecamatan Praya Timur, serta sebagian wilayah Kecamatan Praya Barat. Sebagian besar wilayah ini berupa daerah perbukitan dan memiliki potensi untuk dikembangkan menjadi kawasan pertanian dan pengembangan wisata budaya dan wisata bahari yang mempesona dengan didukung oleh keberadaan Bandara Internasional Lombok. Potensi wisata bahari dengan keunikan tradisi masyarakat setempat telah menjadi perhatian pemerintah sehingga dikeluarkan Peraturan Pemerintah Nomor 52 Tahun 2014 tentang Kawasan Ekonomi Khusus (KEK) Mandalika pada tanggal 30 Juni 2014, dan pada tanggal 17 Oktober 2014 ditindaklanjuti dengan dikeluarkannya Keputusan Presiden Nomor 46 Tahun 2014 tentang Dewan Kawasan Ekonomi Khusus Mandalika Provinsi Nusa Tenggara Barat.

2. Gambaran Umum Demografi

Berdasarkan data Kabupaten Lombok Tengah dalam angka tahun 2024, penduduk Kabupaten Lombok Tengah berjumlah 1.099.211 jiwa yang terdiri dari 545.905 jiwa penduduk laki-laki dan 553.306 jiwa penduduk perempuan. Dibandingkan dengan jumlah penduduk tahun 2023, penduduk Lombok Tengah mengalami pertumbuhan sebesar 1,80 persen. Proyeksi jumlah penduduk tahun 2024 penduduk Lombok Tengah mengalami peningkatan dengan *sex ratio* 99,93.

Seperti telah disebutkan terdahulu bahwa luas wilayah Kabupaten Lombok Tengah adalah 1.208,39 km², maka tercatat kepadatan penduduk di Kabupaten Lombok Tengah tahun 2024 mencapai 910 jiwa/km². Kepadatan penduduk di dua belas kecamatan cukup beragam dengan kepadatan penduduk tertinggi terletak di Kecamatan Praya dengan kepadatan sebesar 2.166 jiwa/km² dan terendah di kecamatan Batukliang Utara sebesar 352 jiwa/km².

Tabel 3. Persebaran Jumlah Penduduk Kabupaten Lombok Tengah per Kecamatan Tahun 2024

NO	KECAMATAN	PENDUDUK SESUAI JENIS KELAMIN (jiwa)		
		Laki-laki	Perempuan	Jumlah
1	Praya	65.852	66.832	132.684
2	Jonggat	55.594	56.593	112.187
3	Pujut	61.595	62.938	124.533
4	Kopang	49.113	49.663	98.776
5	Batukliang	46.980	47.020	94.000
6	Janapria	45.159	45.285	90.444
7	Pringgarata	39.930	40.415	80.345
8	Praya Barat	43.207	43.858	87.065
9	Praya Timur	37.050	38.122	75.172



CATATAN ATAS LAPORAN KEUANGAN
TAHUN ANGGARAN 2024

NO	KECAMATAN	PENDUDUK SESUAI JENIS KELAMIN (jiwa)		
		Laki-laki	Perempuan	Jumlah
10	Praya Tengah	38.731	39.052	77.783
11	Praya Barat Daya	30.658	31.488	62.146
12	Batukliang Utara	32.016	32.040	64.056
JUMLAH		545.905	553.306	1.099.211

Sumber: Kabupaten Lombok Tengah Dalam Angka tahun 2024

Berdasarkan Tabel 3 dapat diketahui perbandingan antara jumlah penduduk laki-laki terhadap penduduk perempuan (*sex ratio*) adalah sebesar 99,93, sehingga dengan informasi ini diharapkan dapat menjadi referensi dalam merumuskan kebijakan-kebijakan yang mengarah pada upaya pemberdayaan perempuan secara masif.

Kondisi demografi berupa kepadatan, sebaran serta komposisi penduduk merupakan salah satu aspek yang menjadi perhatian penting dalam perumusan dan pelaksanaan kebijakan pembangunan di Kabupaten Lombok Tengah. Hal ini sangatlah disadari mengingat peranan perempuan pada khususnya dalam kiprah membangun karakter mental keluarga dan lingkungan tempat tinggal sangat berpengaruh bagi kemajuan daerah.

Tabel 4. Perbandingan Jumlah Kepala Keluarga per Kecamatan di Kabupaten Lombok Tengah Tahun 2024 dan 2023

NO	KECAMATAN	JUMLAH KEPALA KELUARGA (Jiwa)	
		2024	2023
1	Praya	44.534	44.137
2	Jonggat	39.427	39.102
3	Pujut	42.030	41.652
4	Kopang	34.140	33.820
5	Batukliang	32.974	32.677
6	Janapria	32.258	31.958
7	Pringgarata	27.370	27.174
8	Praya Barat	29.747	29.497
9	Praya Timur	26.679	26.463
10	Praya Tengah	26.297	26.032
11	Praya Barat Daya	22.464	22.197
12	Batukliang Utara	22.217	22.036
JUMLAH		380.137	376.745

Sumber: Disdukcapil Kab. Lombok Tengah Tahun 2024

Dengan melihat Tabel 4 dapat diketahui bahwa jumlah kepala keluarga terbesar terdapat di Kecamatan Praya yaitu sebanyak 44.534 jiwa, sedangkan yang paling sedikit terdapat di Kecamatan Batukliang Utara, yaitu sebanyak 22.217 jiwa.

Adapun komposisi penduduk Kabupaten Lombok Tengah berdasarkan Kelompok Umur pada tahun 2024 dijabarkan dalam tabel 5 berikut.



Tabel 5. Data Jumlah Penduduk Kabupaten Lombok Tengah Berdasarkan Kelompok Umur Tahun 2024

NO	KELOMPOK UMUR	LAKI-LAKI (jiwa)	PEREMPUAN (jiwa)	JUMLAH (jiwa)
1	00 – 04	42.848	40.137	82.985
2	05 – 09	56.418	52.418	108.836
3	10 – 14	54.983	52.168	107.151
4	15 – 19	32.885	31.508	64.393
5	20 – 24	43.095	42.317	85.412
6	25 – 29	40.083	40.929	81.012
7	30 – 34	43.096	44.358	87.454
8	35 – 39	44.784	47.910	92.694
9	40 – 44	43.479	47.158	90.637
10	45 – 49	38.315	39.322	77.637
11	50 – 54	33.006	32.805	65.811
12	55 – 59	23.672	26.636	50.308
13	60 – 64	18.517	20.268	38.785
14	65 – 69	12.743	14.723	27.466
15	70 – 74	8.344	9.544	17.888
16	≥75	9.637	11.105	20.742
	JUMLAH	545.905	553.306	1.099.211

Sumber: Badan Pusat Statistik Kabupaten Lombok Tengah TAHUN 2024

Dilihat dari tabel 5 diatas, didapat informasi bahwa jumlah penduduk Kabupaten Lombok Tengah pada usia produktif 15–64 tahun terbilang sangat tinggi yaitu sebanyak 743.143 jiwa. Hal ini tentu menjadi salah satu potensi sumber daya yang harus dimaksimalkan dalam rangka menggerakkan pembangunan di Kabupaten Lombok Tengah.

Kondisi demografi dengan komposisi usia ini akan menjadi modal pembangunan yang potensial dalam pelaksanaan pembangunan. Namun dilain pihak, jika komposisi penduduk ini tidak dikelola dengan baik akan berpotensi menjadi permasalahan meningkatnya angka pengangguran.

Tentu saja sumberdaya manusia produktif yang ada ini memerlukan sentuhan pembinaan dan pengelolaan yang baik dan sungguh-sungguh secara berkelanjutan agar secara nyata menjadi sumber daya produktif yang memberikan nilai kemanfaatan bagi pembangunan daerah, khususnya pembangunan di Kabupaten Lombok Tengah.

Dalam rangka pengejawantahan visi Bupati dan Wakil Bupati Lombok Tengah 2021-2025, yakni “Terwujudnya Masyarakat Lombok Tengah yang Beriman, Sejahtera, Bermutu, Maju dan Berbudaya.”, maka fokus pembangunan Kabupaten Lombok Tengah diarahkan kepada 3 sektor pembangunan, diantaranya sektor pertanian, perikanan, dan pariwisata atau yang dikenal dengan sebutan ATM (*Agribusiness, Tourism, and Marine*). Dengan pendekatan pembangunan berbasis kawasan dan memperhatikan potensi lokal yang dapat dikembangkan secara optimal, pemerintah Kabupaten Lombok Tengah membagi wilayah ke dalam 3 zona pengembangan dalam wilayah itu, yaitu:

1. Zona I disebut dengan Zona Aik Meneng



Meliputi wilayah kecamatan-kecamatan yang berada dibagian utara yaitu Kopang, Batukliang, Batukliang Utara, dan Janapria, yang direncanakan sebagai wilayah pengembangan agribisnis dan agrowisata;

2. Zona II disebut dengan Zona Tunjung Tilah

Meliputi wilayah kecamatan-kecamatan yang berada dibagian tengah yaitu Praya, Praya Tengah, Jonggat, dan Pringgarata, yang direncanakan sebagai wilayah pusat pemerintahan, industri, perdagangan dan jasa, dan pengembangan pertanian tanaman pangan; dan

3. Zona III disebut dengan Zona Empak Bau

Meliputi wilayah kecamatan-kecamatan yang berada dibagian selatan yaitu Praya Timur, Pujut, Praya Barat, dan Praya Barat Daya, yang direncanakan sebagai wilayah pengembangan pariwisata dan perikanan kelautan.

3. Kondisi Ekonomi

Secara umum perekonomian masyarakat Kabupaten Lombok Tengah bertumpu pada sektor-sektor pertanian (*agribisnis*), pariwisata (*tourism*), dan perikanan kelautan (*marine*). Sektor-sektor dimaksud menjadi potensi unggulan yang telah dijalankan oleh pemerintah Kabupaten Lombok Tengah.

a) Potensi Unggulan Daerah

Kabupaten Lombok Tengah dengan luas wilayahnya sebesar 120.839 ha, 79% diantaranya digunakan untuk usaha pertanian, yaitu untuk sawah, tegal/kebun, ladang/huma, tambak, kolam/empang, hutan, dan perkebunan, sisanya sebesar 21% digunakan untuk bangunan dan pekarangan, padang rumput, dan lainnya.

Dari 79% atau 95.214 ha lahan yang digunakan untuk pertanian, lebih dari separuhnya atau 54% adalah lahan sawah, sisanya terbagi menjadi masing - masing 23% hutan, 19% ladang dan kebun, kolam/empang 2% dan terakhir tambak dibawah 1%.

Luas areal persawahan di Kabupaten Lombok Tengah pada tahun 2023 mencapai 50.238 ha, Sedangkan luas lahan kering sekitar 13.500 ha. Angka penyusutan setiap tahun rata-rata 16,7 ha. Penyusutan lahan pertanian di Loteng ini tidak bisa dihindarkan dalam beberapa tahun terakhir. Terutama seiring dengan perkembangan pembangunan yang terjadi di Lombok Tengah saat ini.

Menyadari penyusutan lahan pertanian yang terjadi setiap tahun, maka pemerintah Lombok Tengah mulai menerapkan pertanian modern agar dengan lahan yang semakin berkurang tapi bisa menghasilkan produktivitas yang tinggi.

b) Potensi Pertanian

Kebutuhan pangan bagi masyarakat merupakan salah satu komoditas strategis, karena erat kaitannya dengan upaya stabilitas Ketahanan Nasional. Pengadaan pangan dalam jumlah yang cukup untuk memenuhi kebutuhan seluruh penduduk, serta sesuai persyaratan gizi, selalu menjadi perhatian Pemerintah dan masyarakat sesuai UU Nomor 7 Tahun 1996 Tentang Pangan dan PP Nomor 68 Tahun 2002 tentang Ketahanan Pangan.

Beberapa komoditas tanaman pangan yang umum dikembangkan dilahan sawah selain padi adalah palawija (kedelai, jagung, kacang hijau, kacang tanah, dan tanaman semusim lainnya). Melalui upaya-upaya peningkatan mutu intensifikasi maupun peningkatan penerapan teknologi, produktifitas beberapa komoditas tersebut masih sangat memungkinkan untuk ditingkatkan.



Lombok tengah juga merupakan salah satu produsen tembakau. Pada tahun 2004 produksi tembakau Lombok Tengah mencapai 25.597,05 ton yang terdiri dari tembakau rakyat dan tembakau Virginia. Selain tembakau produksi kelapa juga mendominasi hasil perkebunan Kabupaten Lombok Tengah. Pada tahun 2024 produksi kelapa mencapai 7.129,95ton manurun dari tahun sebelum nya yang mencapai 9.872,11 ton.

Tabel 6. Data Luas Areal Produksi Komoditas Tanaman Pangan (ha) di Kabupaten Lombok Tengah Tahun 2020-2024

JENIS/TAHUN	2020	2021	2022	2023	2024
Padi Sawah	68.760	65.825	64.963	68.721	69.155
Padi Ladang	3.646	6.072	5.301	3.693	1.601
Jagung	14.439	12.509	14.976	14.151	16.028
Kedelai	5.367	5.104	5.949	8.870	3.725
Kacang Hijau	840	1.213	1.316	1.107	187
Kacang Tanah	2.496	2.467	2.367	2.168	1.559
Ubi Kayu	152	152	67	58	85
Ubi Jalar	247	99	162	141	180

Sumber: Kabupaten Lombok Tengah dalam Data 2024

Tabel 7. Perkembangan Ternak Besar, Ternak Kecil dan Unggas Kabupaten Lombok Tengah Tahun 2020-2024

NO	JENIS TERNAK/UNGGAS	POPULASI (ekor)				
		2020	2021	2022	2023	2024
1	Sapi Potong	179.189	183.656	173.303	177.071	144.075
2	Kerbau	21.772	22.728	18.128	14.955	5.368
3	Kuda	1.567	1.142	340	575	215
4	Kambing	110.202	114.324	116.468	91.603	65.682
5	Domba	438	325	153	136	1.508
6	Babi	1.768	2.199	157	1.014	691
7	Ayam Buras	2.273.969	3.693.440	3.894.376	3.494.825	556.954
8	Ayam Ras Pedaging (Broiler)	3.195.190	3.387.000	3.534.000	5.589.578	2.457.461
9	Ayam Ras Petelur	352.560	371.350	334.163	636.871	475.864
10	Itik	283.950	313.525	331.103	215.630	163.742

Sumber : Dinas Pertanian Kabupaten Lombok Tengah tahun 2024

c) Potensi Perikanan (*marine*)

Lombok Tengah memiliki luas daratan 1.208,39 km² dan luas perairan laut sebesar ± 975 km² dengan panjang garis pantai 99,69 km merupakan salah satu kabupaten di Provinsi Nusa Tenggara Barat yang memiliki potensi pengembangan kelautan dan perikanan yang cukup besar baik itu potensi penangkapan ikan maupun potensi perikanan budidaya.

d) Penangkapan ikan

Aktivitas perikanan tangkap di Kabupaten Lombok Tengah didominasi oleh aktivitas penangkapan ikan dilaut. Meski demikian terdapat juga aktivitas penangkapan ikan diperairan umum yang terdapat dibendungan yang di Kabupaten Lombok Tengah yaitu Bendungan Batujai dan Bendungan Pengga. Pada umumnya kegiatan penangkapan ikan

dilakukan oleh nelayan tradisional dengan kapal perikanan berupa perahu tanpa motor, dengan motor tempel, dengan kapal motor ukuran 0-5 GT, Kapal Motor 5-10 GT, dan Kapal Motor ≥ 10 GT.

Potensi wilayah perairan laut untuk usaha penangkapan ikan di Kabupaten Lombok Tengah cukup besar dengan luas areal penangkapan sebesar 11.937 km² dan potensi lestari (*Maximum Sustainable Yield; MSY*) sumber daya ikan sebesar 40.623 ton/tahun. Sumber daya ikan yang terkandung didalamnya terdiri dari jenis-jenis ikan permukaan (*pelagis*) dan ikan dasar (*demersal*). Selain itu terdapat pula jenis-jenis ikan karang, *crustacea* (udang, lobster) dan *mollusca* (cumi-cumi dan gurita).

Berdasarkan data produksi ikan di Kabupaten Lombok Tengah, komposisi hasil penangkapan ikan dilaut didominasi oleh jenis palagis besar yaitu tuna, tongkol, cakalang, dan lemadang. Palagis kecil yaitu lemuru, layang dan selar dan untuk ikan dasar (*demersal*) didominasi oleh ikan kuwe, kakap, kurisi dan untuk jenis ikan karang didominasi oleh jenis ikan baronang dan jenis kerapu.

Perairan Lombok Tengah berada disebelah selatan termasuk ke dalam perairan laut Samudera Hindia. Luas areal penangkapan ikan laut di Kabupaten Lombok Tengah sebesar 11.937 Km² dengan potensi lestari (MSY) sumber daya ikan sekitar 40.605 ton/tahun. Sumber daya ikan yang terkandung didalamnya terdiri dari jenis-jenis ikan dasar (*demersal*) dan jenis-jenis ikan permukaan (*pelagis*). Selain itu, terdapat pula jenis-jenis ikan karang, udang, lobster, dan cumi-cumi. Berdasarkan data produksi ikan di Kabupaten Lombok Tengah, komposisi hasil penangkapan ikan didominasi oleh ikan lemuru, tongkol, layang, cakalang, lemadang, dan tuna sebagai kelompok ikan permukaan (*pelagis*) dan untuk ikan dasar (*demersal*) didominasi oleh ikan baronang, kerapu, kurisi, dan Kakap Merah.

Tabel 8. Luas Areal dan Potensi Lestari Sumberdaya Perikanan Tangkap di Kabupaten Lombok Tengah Tahun 2024

PERAIRAN	LUAS AREAL (km ²)	POTENSI LESTARI		
		(ton/th)		
		<i>Pelagis</i>	<i>Demersal</i>	Total
Lombok Tengah 4 mil	975	4.051	4.503	8.554
a. Perairan pantai	670	1.367	1.487	2.854
b. Perairan lepas pantai	617	1.259	1.370	2.629
c. ZEEI	675	12.720	13.866	26.568
JUMLAH	2.937	19.397	21.226	40.605

Sumber : Profil Daerah Kabupaten Lombok Tengah 2024

Untuk daerah penangkapan Provinsi Nusa Tenggara Barat berada pada 2 WPP (Wilayah Pengelolaan Perikanan) yaitu WPP 573 (Laut Selatan/amudera Hindia) dan WPP 713 (Laut Utara), untuk Lombok Tengah sendiri aktivitas penangkapan ikan dominan dilakukan di WPP 573.

Tabel 9. Produksi dan Nilai Produksi Penangkapan Ikan di Laut Menurut Jenis Ikan Tahun 2024

No.	Ikan	Produksi (Ton)	Nilai Produksi (Rp. 000)
1	Alu-alu Besar; Barakuda Besar (<i>Sphyrna barracuda</i>)	1,8	45.000,00
2	Baronang (<i>Siganus canaliculatus</i>)	15,598	361.093,70



CATATAN ATAS LAPORAN KEUANGAN
TAHUN ANGGARAN 2024

No.	Ikan	Produksi (Ton)	Nilai Produksi (Rp. 000)
3	Baronang Toppel (<i>Siganus guttatus</i>)	18,7	454.410,00
4	Belanak (<i>Mugil cephalus</i>)	57,699	1.756.650,00
5	Beloso (<i>Saurida tumbil</i>)	4,6	92.000,00
6	Cakalang (<i>Katsuwonus pelamis</i>)	457,38	7.163.975,49
7	Cendro (<i>Lestrolepis japonica</i>)	6,9	99.753,30
8	Cendro (<i>Tylosurus crocodilus</i>)	19,2	357.120,00
9	Cumi-cumi (<i>Loligo chinensis</i>)	88,992	5.651.642,59
10	Ekor Kuning (<i>Paracaesio brevidentata</i>)	3,2	112.000,00
11	Gurita (<i>Octopus aegina</i>)	57,313	2.968.570,00
12	Julung-julung (<i>Hemiramphus far</i>)	12,099	302.185,71
13	Kakap Merah (<i>Lutjanus bitaeniatus</i>)	76,299	2.902.965,00
14	Kakap Putih (<i>Plectorhinchus gibbosus</i>)	19,5	641.706,00
15	Kakap Putih; Baramundi (<i>Lates calcarifer</i>)	22,7	753.640,00
16	Kembung (<i>Rastrelliger faughni</i>)	61,401	996.783,83
17	Kembung Perempuan (<i>Rastrelliger brachysoma</i>)	86,493	1.444.433,10
18	Kerapu Karang (<i>Cephalopholis boenack</i>)	99,817	2.893.270,07
19	Kerapu Sunu (<i>Plectropomus areolatus</i>)	1,2	42.000,00
20	Kerong-kerong (<i>Terapon jarbua</i>)	7,5	157.022,60
21	Kuniran; Biji Nangka (<i>Upeneus sulphureus</i>)	1,1	35.530,00
22	Kurisi (<i>Pentapodus setosus</i>)	39,2	1.360.244,70
23	Kuro; Senangin (<i>Eleutheronema tetradactylum</i>)	8,8	301.681,60
24	Kuro; Senangin (<i>Polydactylus microstomus</i>)	8,5	305.150,00
25	Kuwe (<i>Carangoides malabaricus</i>)	15,7	449.255,50
26	Kuwe (<i>Caranx sexfasciatus</i>)	20,3	639.450,00
27	Layang (<i>Decapterus maruadsi</i>)	397,848	6.136.816,65
28	Layang Biru (<i>Decapterus macarellus</i>)	566,583	8.616.491,40
29	Layaran (<i>Istiophorus platypterus</i>)	0,4	14.000,00
30	Layur (<i>Trichiurus lepturus</i>)	45,203	877.644,69
31	Lemadang (<i>Coryphaena hippurus</i>)	23,583	661.181,69
32	Lemuru (<i>Sardinella albella</i>)	162,999	2.388.913,34
33	Lemuru (<i>Sardinella lemuru</i>)	183,219	2.110.733,99
34	Lencam (<i>Lethrinus amboinensis</i>)	15,9	556.500,00
35	Lolosi Papan (<i>Caesio cuning</i>)	0,3	10.500,00
36	Mangilala (<i>Siganus punctatus</i>)	4,3	161.000,60
37	Marlin Hitam (<i>Istiompax indica</i>)	41,373	1.375.092,20
38	Pari Kembang (<i>Neotrygon kuhlii</i>)	6,2	192.148,70
39	Peperek Topang (<i>Leiognathus equulus</i>)	50,601	843.479,28
40	Pinjalo (<i>Pinjalo lewisi</i>)	0,1	3.500,00



CATATAN ATAS LAPORAN KEUANGAN
TAHUN ANGGARAN 2024

No.	Ikan	Produksi (Ton)	Nilai Produksi (Rp. 000)
41	Rajungan (<i>Portunus pelagicus</i>)	34,1	1.735.215,50
42	Selar Bentong (<i>Selar crumenophthalmus</i>)	4,1	78.400,00
43	Selar Hijau (<i>Atule mate</i>)	8,4	193.200,00
44	Sotong (<i>Pharaoh cuttlefish</i>)	8,019	241.926,03
45	Talang-talang (<i>Scomberoides lysan</i>)	10,902	392.581,02
46	Talang-talang Totol (<i>Scomberoides tol</i>)	11,701	438.787,50
47	Tembang (<i>Sardinella gibbosa</i>)	43,098	742.851,90
48	Tenggiri (<i>Scomberomorus commerson</i>)	12,005	340.891,35
49	Teri Gepeng (<i>Stolephorus waitei</i>)	41,9	638.760,00
50	Tongkol (<i>Auxis thazard</i>)	513,377	7.936.652,70
51	Tongkol Abu-abu (<i>Thunnus tonggol</i>)	0,8	17.000,00
52	Tongkol Banyar (<i>Euthynnus lineatus</i>)	20,602	301.374,91
53	Tongkol Lisong (<i>Auxis rochei</i>)	6,3	107.100,00
54	Tuna Mata Besar (<i>Thunnus obesus</i>)	3,756	93.900,00
55	Tuna Sirip Kuning; Madidihang (<i>Thunnus albacares</i>)	51,521	1.181.419,97
56	Udang Putih; Udang Api-api (<i>Metapenaeus eboracensis</i>)	17,3	1.297.500,00
Total		3.498,48	71.973.096,60

Sumber : Dinas Kelautan dan Perikanan Kabupaten Lombok Tengah 2024

Produksi Perikanan Tangkap untuk Perairan Laut di Kabupaten Lombok Tengah Tahun 2024 mencapai 3.498.481 ton dengan nilai produksi senilai Rp71.973.096.603,00.

Kegiatan penangkapan ikan untuk perairan laut lokasinya pada 4 kecamatan pesisir yakni Kecamatan Praya Timur, Pujut, Praya Barat, dan Praya Barat Daya. Kegiatan usaha penangkapan ikan di Kabupaten Lombok Tengah seluruhnya dilakukan oleh nelayan dengan Jumlah nelayan sebanyak 8.101 orang, jumlah alat penangkap ikan yang digunakan pada tahun 2024 sebanyak 1.772 unit dengan jumlah armada penangkapan ikan sebanyak 1.472 unit serta jumlah kelompok sebanyak 169 KUB. Hingga tahun 2024 belum ada perusahaan penangkapan ikan yang berinvestasi di Kabupaten Lombok Tengah.

Potensi perairan Kabupaten Lombok Tengah belum dimanfaatkan secara optimal dimana masih terkonsentrasi pada penangkapan di wilayah perairan pantai, sedangkan perairan lepas pantai dan perairan ZEEI belum dimanfaatkan. Hal ini dikarenakan armada penangkapan ikan dan alat penangkap ikan masih tergolong skala kecil, sehingga jumlah produksi yang diperoleh tidak optimal. Dengan demikian, peningkatan produksi bergantung pada peningkatan penerapan teknologi dan peningkatan sarana penangkapan ikan yang tentunya berimplikasi pada nilai investasi yang cukup besar.

- Penangkapan Ikan di Perairan Umum

Selain penangkapan ikan dilaut, Kabupaten Lombok Tengah juga memiliki potensi penangkapan diperairan umum yang tersebar pada 12 kecamatan, terkonsentrasi di Kecamatan Praya, Praya Tengah, Praya Barat, dan Praya Barat Daya. Areal penangkapan meliputi Bendungan Batujai dengan luas genangan 890 ha, Bendungan Pengga luas genangan 1700 ha, embung-embung dan perairan umum lainnya. Jumlah Produksi penangkapan diperairan umum pada tahun 2024 sebesar 585.70 ton dengan



nilai produksi senilai Rp12.178.067. Jenis ikan tangkapan seperti gabus, nila, tawes, dan udang danau.

Jumlah nelayan yang melakukan aktivitas penangkapan ikan diperairan umum sebanyak 1.178 orang, jumlah alat penangkap ikan yang digunakan pada tahun 2024 sebanyak 903 unit dengan jumlah armada penangkapan ikan sebanyak 669 unit.

Tabel 10. Produksi dan Nilai Produksi Ikan Perairan Umum Kabupaten Lombok Tengah Tahun 2024

No.	Jenis Ikan	Produksi (Ton)	Nilai (Rp. 000)
1	Gabus (<i>Channa striata</i>)	6,3	175.401
2	Nila (<i>Oreochromis niloticus</i>)	427,6	8.962.901
3	Tawes (<i>Barbodes gonionotus</i>)	54,8	613.813
4	Udang Danau (<i>Palaemon paucidens</i>)	97	2.425.952
JUMLAH		585,7	12.178.067

Sumber: Dinas Kelautan dan Perikanan Kabupaten Lombok Tengah 2024

Tabel 11. Jumlah Alat Tangkap yang Digunakan Disetiap Armada Penangkapan Ikan diPerairan Umum - Kabupaten Lombok Tengah Tahun 2024

No.	Armada Kapal	Jumlah Alat Tangkap	Jumlah R.T.P.
1	Tanpa perahu	219	219
	Perahu		
	• Jukung	203	203
2	• Kecil	467	467
	• Sedang		
	• Besar		
3	Motor tempel	14	14
4	Kapal motor		
	• 0 – 5 GT		
	• 5 – 10 GT		
	• ≥ 10 GT		
JUMLAH		903	903

Sumber: Dinas Kelautan dan Perikanan Kabupaten Lombok Tengah 2023

- Perikanan Budi daya

Potensi perikanan budi daya di Kabupaten Lombok Tengah meliputi budidaya laut, budi daya air payau dan budi daya air tawar. Produksi perikanan budidaya tahun 2024 mencapai 43.816,38 ton dengan nilai senilai Rp405.136.052.850,00. Komoditi yang dikembangkan antara lain rumput laut, udang vanamei, dan beberapa jenis ikan air tawar. Dibandingkan dengan tahun 2023, terjadi peningkatan produksi sebesar 3,29 %.

e) Potensi Pertambangan (*Mining*)

Potensi pertambangan dan penggalian di Kabupaten Lombok Tengah sampai saat ini memang belum memperlihatkan hasil yang optimal. Hal ini karena beberapa jenis potensi yang ada yang sesungguhnya memiliki nilai ekonomis tinggi masih dalam proses eksplorasi. Pencarian potensi-potensi pertambangan dan penggalian lainnya tentu saja menjadi tugas berat dan menuntut kejelian serta kegesitan aparat yang berkecimpung disektor pertambangan.

Potensi yang ada yang sudah tergarap dan ikut memberikan sumbangan bagi pendapatan daerah adalah potensi bahan galian golongan C, seperti batu bangunan, batu apung, pasir

sirtu, tras, tanah urug, batu gamping/batu kapur, posfat, zeolit, oker, gypsun, kalsedon, tufa/batu paras, lempung ilit, kaolin, batu silika, dan bentonit. Beberapa diantaranya bahkan tersedia secara hampir merata diseluruh kecamatan di Kabupaten Lombok Tengah.

Potensi-potensi yang sudah eksis, khususnya bahan galian golongan C kedepan perlu mendapat perhatian serius dalam hal pengelolaannya, karena pengelolaan yang salah dapat berakibat fatal bagi sektor lainnya, termasuk sektor lingkungan hidup. Perlu dilakukan berbagai upaya koodinasi lintas sektor dalam pengelolaan bahan galian golongan C tersebut, termasuk didalamnya menyangkut amdal dan sejenisnya. Potensi pertambangan dan penggalian di Kabupaten Lombok Tengah sampai saat ini memang belum memperlihatkan hasil yang optimal. Hal ini karena beberapa jenis potensi yang ada yang sesungguhnya memiliki nilai ekonomis tinggi masih dalam proses eksplorasi. Pencarian potensi-potensi pertambangan dan penggalian lainnya tentu saja menjadi tugas berat dan menuntut kejelian serta kegesitan aparat yang berkecimpung disektor pertambangan.

Potensi pertambangan mineral logam di Kabupaten Lombok Tengah tersebar di Kecamatan Praya Barat Daya yang meliputi Desa Pelambik, Desa Serage, sebagian Desa Darek, sebagian kecil desa Montong saph, Desa Batu Jangkih, Desa Kabul, desa Pandan Indah, Desa Ranggagata, Desa Ungga serta Kecamatan Pujut yang meliputi: Desa Rembitan, Desa Kuta, Desa Sukadana, Mertak, Pengengat, Truwai dan di Kecamatan Pujut yang terdiri dari Desa Rembitan, Desa Kuta, Desa Sukadana, Desa Mertak, Desa Pengengat, dan Desa Teruwai.

Pertambangan mineral bukan logam serta batuan tersebar di Kecamatan Praya Barat (Desa Selong Belanak), Kecamatan Pujut (Desa Rembitan, Desa Teruwai, Desa Sukadana), Kecamatan Praya Timur (Desa Bilelando, Desa Mujur), Kecamatan Praya Barat Daya (Desa Pandang Indah, Desa Pelambik), Kecamatan Batukliang Utara (Desa Karang Sidemen, Desa Lantan), Kecamatan Pringgarata (Desa Pemepek), dan Kecamatan Kopang (Desa Wajageseng).

Potensi bahan galian tambang yang sudah dieksploitasi dan ikut memberikan sumbangan bagi pendapatan daerah adalah potensi bahan galian batuan, seperti batu bangunan, batu apung, pasir sirtu, tras, tanah urug, zeolit, oker, kalsedon, tufa/batu paras, lempung ilit, kaolin, batu silika, dan bentonit. Beberapa diantaranya bahkan tersebar hampir diseluruh kecamatan di Kabupaten Lombok Tengah.

Berdasarkan data dari Dinas Energi dan Sumber Daya Mineral Kabupaten Lombok Tengah, untuk tahun 2013 terdapat 5 (lima) perusahaan yang memprakarsai usaha pertambangan bahan galian batuan berupa sirtu, silika, batu andesit dan batu bangunan dengan areal seluas 0,630 ha.

f) Potensi Pariwisata (*tourism*)

Sektor pariwisata (*tourism*) merupakan salah satu sektor utama pembangunan Kabupaten Lombok Tengah, selain pertanian, dan perikanan. Pemerintah Kabupaten Lombok Tengah berkomitmen untuk mengembangkan sektor pariwisata yang memiliki *multiplier effect* yang sekaligus akan mampu mendongkrak perekonomian daerah menjadi makin tinggi.



Obyek-obyek wisata yang ada di Kabupaten Lombok Tengah, terutama obyek wisata bahari menjadi andalan utama dalam pengembangan pariwisata, terlebih lagi dengan telah ditetapkannya kawasan Mandalaika Kuta Kecamatan Pujut sebagai Kawasan Ekonomi Khusus sejak tahun 2014.

Salah satu indikator keberhasilan pembangunan dibidang pariwisata adalah meningkatnya angka kunjungan wisatawan, baik domestik/nusantara maupun mancanegara/asing. Oleh sebab itu dampak dari bertambahnya kunjungan wisatawan ini akan menguntungkan bagi daerah untuk meraup keuntungan finansial.

Telah diketahui bahwa obyek dan daya tarik wisata (ODTW) Kabupaten Lombok Tengah yang beraneka ragam mulai dari ODTW alam seperti air terjun, ODTW Budaya seperti seni musik, teater, bau nyale, kerajinan songket, dan adat tradisional hingga ODTW religi seperti kemalik makam nyatoq, makam ketak, dan lain-lain merupakan khasanah yang mengundang keingintahuan masyarakat luar untuk mengunjungi daerah Lombok Tengah.

Segala potensi yang bervariasi dan memiliki keunikan tersendiri ini tentu menjadi modal yang berharga dalam menunjang percepatan pengembangan pariwisata di Kabupaten Lombok Tengah.

Tabel 12 berikut ini menjadi gambaran potensi ODTW yang ada di Kabupaten Lombok Tengah.

Tabel 12. Nama Obyek dan Daya Tarik Tujuan Wisata di Kabupaten Lombok Tengah

NO	NAMA ODTW	LOKASI
I	Wisata Bahari	
1	Pantai Awang	Pujut
2	Pantai Bumbang	Pujut
3	Pantai Aan	Pujut
4	Pantai Gerupuk	Pujut
5	Pantai Serenting	Pujut
6	Pantai Dondon	Pujut
7	Pantai Kuta	Pujut
8	Pantai Mawun	Pujut
9	TWA Gunung Tunak	Pujut
10	TWA Tanjung Tampa	Pujut
11	Pantai Are Guling	Praya Barat
12	Pantai Tampah	Praya Barat
13	Pantai Rowok	Praya Barat
14	Pantai Mawi	Praya Barat
15	Pantai Selong Belanak	Praya Barat
16	Pantai Tomang-Omang	Praya Barat
17	Pantai Serangan	Praya Barat
18	Pantai Torok Aiq Berik	Praya Barat
19	Pantai Pengantap	Praya Barat



CATATAN ATAS LAPORAN KEUANGAN
TAHUN ANGGARAN 2024

NO	NAMA ODTW	LOKASI
II Wisata Alam		
1	Pemandian alam Aik Bukak	Batukliang Utara
2	Air Terjun Benang Setokel	Batukliang Utara
3	Air Terjun Benang Kelambu	Batukliang Utara
4	Tracking Gunung Rinjani	Batukliang Utara
5	Bukit Jabon	Praya Barat
6	Sekedeq	Batukliang Utara
7	Air Terjun Nyeredep	Kopang
8	Bual	Kopang
9	TWA Gunung Bumbang	Pujut
III Wisata Adat		
1	Dusun Tradisional Sade	Pujut
2	Dusun Tradisional 'Nde	Pujut
IV Wisata Religi dan Sejarah		
1	Goa Gerupuk	Pujut
2	Goa Bangkang	Pujut
3	Dusun Tansang-Ansang	Pujut
4	Makam Betara Guru	Pujut
5	Makam Nyatoq	Pujut
6	Masjid Kuno Rembitan	Pujut
7	Masjid Kuno Gunung Pujut	Pujut
8	Situs Batu Rijang	Praya Barat
9	Makam Ketapak	Praya Barat
10	Makam Sempiak	Praya Barat
11	Gunung Mareje	Praya Barat Daya
12	Makam Seriwé	Praya Tengah
13	Makam Ketaq	Kopang
14	Makam Kuno Sumbek	Kopang
15	Makam Embung Puntik	Praya Timur
16	Makam Prabu Sridane	Jonggat
V Wisata Seni dan Kerajinan		
1	Tenun Songket Desa Sukarara	Jonggat
2	Gerabah Desa Penujak	Praya Barat
3	Anyaman Bambu Loang Make	Janapria
4	Ukiran Kayu dan Tulang Pendem	Janapria
5	Anyaman Ketak Beleka	Janapria



NO	NAMA ODTW	LOKASI
6	Kerajinan Perak Ungga	Praya Barat Daya
7	Anyaman Pandan Labulia	Jonggat
VI	Wisata Tirta/Air	
1	Bendungan Batujai	Praya Barat
2	Bendungan Pengga	Praya Barat Daya

Sumber: Selayang Pandang Kab. Lombok Tengah 2024, Bag.Humas & Protokol

B. Entitas Akuntansi dan Entitas Pelaporan Keuangan Daerah

1. Organisasi Perangkat Daerah

Seluruh Organisasi Perangkat Daerah (OPD) dilingkungan Pemerintah Kabupaten Lombok Tengah sebagai pengguna anggaran/pengguna barang merupakan entitas akuntansi sehingga wajib menyelenggarakan akuntansi dan menyusun serta menyampaikan laporan keuangan untuk digabungkan pada entitas pelaporan. Entitas pelaporan adalah Pemerintah Kabupaten Lombok Tengah yang terdiri dari 48 entitas akuntansi. Dengan demikian produk yang dihasilkan oleh entitas pelaporan ini adalah laporan keuangan konsolidasian yang merupakan hasil penggabungan laporan keuangan Satuan Kerja Perangkat Daerah dilingkungan Pemerintah Kabupaten Lombok Tengah dan Laporan Keuangan Satuan Kerja Pengelola Keuangan Daerah.

Satuan Kerja Pengelola Keuangan Daerah merupakan unit yang melaksanakan pengelolaan keuangan daerah dan dilaksanakan oleh badan Pengelolaan Keuangan dan Aset Daerah Kabupaten Lombok Tengah. Organisasi Perangkat Daerah dilingkungan Pemerintah Kabupaten Lombok Tengah telah disahkan dengan Peraturan Daerah Nomor 6 Tahun 2016 Tentang Pembentukan dan Susunan Perangkat Daerah. Dalam Peraturan Daerah tersebut organisasi perangkat daerah Kabupaten Lombok Tengah terdiri dari:

- a. Sekretariat Daerah;
- b. Sekretariat DPRD;
- c. Inspektorat;
- d. Dinas terdiri dari:
 - 1) Dinas Pendidikan;
 - 2) Dinas Kesehatan;
 - 3) Dinas Pekerjaan Umum dan Penataan Ruang.;
 - 4) Dinas Perumahan dan Kawasan Permukiman;
 - 5) Dinas Sosial;
 - 6) Dinas Tenaga Kerja dan Transmigrasi;
 - 7) Dinas Pemberdayaan Perempuan, Perlindungan Anak, Pengendalian Penduduk dan Keluarga Berencana;
 - 8) Dinas Ketahanan Pangan;
 - 9) Dinas Lingkungan Hidup;
 - 10) Dinas Kependudukan dan Pencatatan Sipil;
 - 11) Dinas Pemberdayaan Masyarakat dan Desa;
 - 12) Dinas Perhubungan;



- 13) Dinas Komunikasi, dan Informatika;
- 14) Dinas Koperasi, Usaha Kecil Menengah;
- 15) Dinas Penanaman Modal dan Pelayanan Terpadu Satu Pintu;
- 16) Dinas Kepemudaan dan Olah Raga;
- 17) Dinas Perpustakaan dan Kearsipan;
- 18) Dinas Kelautan dan Perikanan;
- 19) Dinas Pariwisata dan Kebudayaan;
- 20) Dinas Pertanian;
- 21) Dinas Perindustrian dan Perdagangan;
- 22) Dinas Pemadam kebakaran; dan
- 23) Satuan Polisi Pamong Praja.

e. Badan terdiri dari:

- 1) Badan Kepegawaian, Pendidikan, dan Pelatihan;
- 2) Badan Perencanaan, Penelitian, dan Pengembangan Daerah;
- 3) Badan Pengelolaan Keuangan, dan Aset Daerah;
- 4) Badan Pengelolaan Pendapatan Daerah;
- 5) Badan Kesatuan Bangsa dan Politik; dan
- 6) Badan Penanggulangan Bencana Daerah.

f. Kecamatan, terdiri dari:

- 1) Kecamatan Praya;
- 2) Kecamatan Praya Tengah;
- 3) Kecamatan Praya Barat;
- 4) Kecamatan Praya Barat Daya;
- 5) Kecamatan Praya Timur;
- 6) Kecamatan Pujut;
- 7) Kecamatan Janapria;
- 8) Kecamatan Kopang;
- 9) Kecamatan Batukliang;
- 10) Kecamatan Batukliang Utara;
- 11) Kecamatan Pringgarata; dan
- 12) Kecamatan Jonggat.

g. UPT dinas daerah di bidang kesehatan berupa Rumah Sakit Umum Daerah (BLUD) dan Pusat Kesehatan Masyarakat (Puskesmas)

h. Unit Pelaksana Teknis Daerah (UPT).

2. Aparatur Sipil Negara

Sampai dengan Desember Tahun 2024, PNS dan P3K Daerah kabupaten Lombok Tengah sejumlah 10358 orang dengan jumlah CPNS 7, PNS 6773 dan P3K 3578 dari jumlah tersebut



laki-laki PNS 3543 orang, Perempuan PNS 3237 sedangkan P3K laki-laki 1384 orang dan perempuan sejumlah 2194 orang.

Menurut golongan, mayoritas PNS dan P3K di kabupaten Lombok Tengah adalah PNS Golongan III sebanyak 4194 orang, kemudian Golongan IV sebanyak 1803 orang, Golongan II sebanyak 764 orang dan Golongan I sebanyak 19 orang dan P3K Golongan V sebanyak 93 orang, golongan VII sebanyak 499 orang, golongan IX sebanyak 2834 orang, golongan X sebanyak 152 orang.

Sedangkan menurut tingkat pendidikan, PNS dan P3K Kabupaten Lombok Tengah didominasi oleh PNS dengan tingkat pendidikan D-IV/S-1 sebanyak 7452 orang, SLTA sebanyak 969 orang, Diploma I-III sebanyak 1282 orang, Strata II dan III sebanyak 560 orang, SLTP ke bawah sebanyak 95 orang. Adapun rincian PNS berdasarkan tingkat pendidikan dan jenis kelamin dapat dilihat pada tabel berikut.

Tabel 13. Jumlah PNS di Kabupaten Lombok Tengah berdasarkan Golongan Tahun 2024

No.	Golongan	PNS	P3K	Jumlah
1.	I	19		
2.	II	764		
3.	III	4194		
4.	IV	1803		
5.	V		93	
6.	VII		499	
7.	IX		2834	
8.	X		152	
Jumlah		6780	3578	10358

Sumber : BKPSDM Kab. Lombok Tengah, 2024

Tabel 14. Jumlah PNS di Kabupaten Lombok Tengah berdasarkan Tingkat Pendidikan Tahun 2024

No.	Tingkat Pendidikan	PNS dan P3K
1.	Strata II-III	560
2.	D-IV/S-1	7452
3.	Diploma I-III	1282
4.	SLTA	969
5.	SLTP/SD	95
Jumlah		10358

Sumber: BKPSDM Kab. Lombok Tengah, 2024

BAB III

EKONOMI MAKRO, KEBIJAKAN KEUANGAN, DAN PENCAPAIAN TARGET KINERJA APBD

A. Ekonomi Makro

Ekonomi makro merupakan gambaran perubahan ekonomi yang mempengaruhi masyarakat, perusahaan, dan pasar. Ekonomi makro dapat difungsikan sebagai alat bagi Pemerintah Daerah untuk menentukan dan mengevaluasi arah kebijakan dalam mengalokasikan sumber daya ekonomi dan target pembangunan daerah dalam rangka meningkatkan ekonomi dan kesejahteraan masyarakat.

Asumsi makro ekonomi yang digunakan dalam penyusunan Perubahan Anggaran Pendapatan dan Belanja Daerah (APBD) Tahun Anggaran 2024 mengacu pada indikator sosial ekonomi (Pemda) Tahun 2024 atau tahun sebelumnya menurut data Badan Pusat Statistik Kabupaten Lombok Tengah, yaitu (minimal):

1. Tingkat Kemiskinan sebesar 12,21%;
2. Tingkat Pengangguran Terbuka sebesar 2,71%;
3. *Gini Ratio* sebesar 0,339 % ;
4. Indeks Pembangunan Manusia sebesar 70,71;
5. Laju Pertumbuhan Ekonomi (LPE) sebesar 5,77%; dan
6. Produk Domestik Regional Bruto atas Dasar Harga Berlaku (PDRB ADHB) sebesar Rp 21.250.624,69.

1. Tingkat Kemiskinan

Penduduk miskin dihitung berdasarkan garis kemiskinan. Garis kemiskinan adalah nilai rupiah pengeluaran per kapita setiap bulan untuk memenuhi standar minimum kebutuhan-kebutuhan konsumsi pangan dan non pangan yang dibutuhkan oleh individu untuk hidup layak. Jadi penduduk miskin adalah penduduk yang memiliki rata-rata pengeluaran perkapita perbulan dibawah garis kemiskinan dalam persentase penduduk miskin Prov/Kab/Kota periode tertentu. Namun memetakan kemiskinan tidak cukup hanya berfokus pada seberapa besar atau kecil angka kemiskinan. Tingkat kedalaman dan keparahan kemiskinan di wilayah-wilayah Indonesia juga perlu mendapat perhatian sekaligus pemahaman yang memadai dari pemerintah. Kedalaman kemiskinan, menggambarkan seberapa jauh beda pengeluaran penduduk miskin dari garis kemiskinan. Sedangkan keparahan kemiskinan adalah seberapa jauh jarak pengeluaran orang termiskin disatu wilayah tertentu relatif terhadap pengeluaran rata-rata kelompok miskin didaerah bersangkutan. Makin tinggi angkanya, makin parah kemiskinannya.

Tabel 15. Persentase Penduduk Miskin Kabupaten Lombok Tengah

No	Tingkat Kemiskinan	Tahun 2023	Tahun 2024	Naik/turun (%)
1	Kab/Kota (%)	12,93	12,07	6,65
2	Kab/Kota (Ribuan Orang)	129,74	122,32	5,72
3	Provinsi (%)	13,85	13,6	1,81
4	Nasional (%)	9,36	9,03	3,53
5	Peringkat Provinsi	4	4	-
6	Peringkat Nasional	358	350	2,23

Sumber dokumen: <https://www.bps.go.id>

Persentase penduduk miskin Kabupaten Lombok Tengah pada Tahun 2024 sebesar 12,07% mengalami penurunan sebesar 0,86% dibandingkan tahun 2023 dan diharapkan pada tahun tahun selanjutnya akan terus menurun. Persentase penduduk miskin Kabupaten Lombok Tengah dibawah

provinsi dan diatas nasional, maka dalam perencanaan penganggaran tahun mendatang harus mendapat prioritas untuk menekan angka kemiskinan.

Tabel 16. Tingkat Kedalam Kemiskinan Kabupaten Lombok Tengah

No	Uraian	Tahun 2023	Tahun 2024	Naik/Turun (%)
1	Tingkat Kedalaman Kemiskinan Kab/Kota	2,12	1,56	26,42
2	Tingkat Kedalaman Kemiskinan Provinsi	2,38	2,44	2,52
3	Tingkat Kedalaman Kemiskinan Nasional	1,53	1,46	4,58
4.	Peringkat Provinsi	6	2	66,67
5	Peringkat Nasional	366	308	15,85

Sumber dokumen: <https://www.bps.go.id>

Tabel 17. Tingkat Keparahan Kemiskinan Kabupaten Lombok Tengah

No	Uraian	Tahun 2023	Tahun 2024	Naik/Turun (%)
1	Tingkat Keparahan Kemiskinan Kab/Kota	0,52	0,27	48,08
2	Tingkat Keparahan Kemiskinan Provinsi	0,59	0,61	3,39
3	Tingkat Keparahan Kemiskinan Nasional	0,38	0,35	7,89
4.	Peringkat Provinsi	6	1	83,33
5	Peringkat Nasional	364	260	28,57

Sumber dokumen: <https://www.bps.go.id>

2. Tingkat Pengangguran Terbuka

TPT (Tingkat Pengangguran Terbuka) adalah persentase jumlah pengangguran terhadap jumlah angkatan kerja. Penganggur terbuka, terdiri dari: (i) mereka yang tak punya pekerjaan dan mencari pekerjaan. (ii) mereka yang tak punya pekerjaan dan mempersiapkan usaha. (iii) mereka yang tak punya pekerjaan dan tidak mencari pekerjaan, karena merasa tidak mungkin mendapatkan pekerjaan, dan (iv) mereka yang sudah punya pekerjaan, tetapi belum mulai bekerja. Sesuai dengan data pada Badan Pusat Statistik Kabupaten Lombok Tengah Tingkat Pengangguran Terbuka Kabupaten Lombok Tengah Tahun 2024 adalah sebesar 5,32%, sebagaimana dijelaskan tabel dibawah ini.

Tabel 18. Tingkat Pengangguran Terbuka Kabupaten Lombok Tengah

No	Uraian	Tahun 2023	Tahun 2024	Naik/Turun (%)
1.	Tingkat Pengangguran Terbuka Kab/Kota (%)	5,32	3,3	2,02
2	Tingkat Pengangguran Provinsi (%)	3,37	2,73	0,64
3	Tingkat Pengangguran Nasional (%)	2,8	4,91	-2,11

Sumber dokumen: <https://www.bps.go.id>

Tingkat Pengangguran Terbuka (TPT) di Kabupaten Lombok Tengah Tahun 2024 menurut data BPS menunjukkan angka sebesar 3,3%, sedangkan TPT pada Tahun 2023 adalah sebesar 5,32%. Kabupaten Lombok Tengah mengalami penurunan angka TPT jika dibandingkan dengan angka TPT pada tahun sebelumnya sebesar 2,03%. dibandingkan dengan angka TPT Provinsi Nusa Tenggara Barat angka TPT Kabupaten Lombok Tengah Masih Lebih tinggi sebesar 1,38%.

3. Indek Gini (Gini Ratio)

Indek Gini atau *Gini Ratio* adalah merupakan alat analisis yang digunakan untuk menghitung atau mengukur distribusi pendapatan masyarakat suatu negara atau daerah tertentu pada suatu periode tertentu. Ini didasarkan pada kurva Lorenz, yaitu sebuah kurva pengeluaran kumulatif yang

membandingkan distribusi dari suatu nilai pengeluaran konsumsi dengan distribusi *uniform* (seragam) yang mewakili persentase kumulatif penduduk. Nilai dari Indek Gini berkisar antara 0 dan 1 dimana:

- Indek Gini sama dengan 0, menunjukkan distribusi pendapatan merata sempurna/mutlak, dimana setiap golongan penduduk menerima bagian pendapatan yang sama; dan
- Indek Gini sama dengan 1, artinya distribusi pendapatan tidak merata mutlak/timpang, dimana bagian pendapatan hanya dinikmati satu golongan tertentu saja.

Sesuai dengan data pada Badan Pusat Statistik Kabupaten Lombok Tengah realisasi pencapaian *Gini Ratio* Kabupaten Lombok Tengah Tahun 2024 adalah sebesar 0,379 poin, sebagaimana dijelaskan tabel dibawah ini.

Tabel 19. Gini Ratio Kabupaten Lombok Tengah

No	Tingkat Kemiskinan	Tahun 2024
1	Tingkat Kab/Kota	0,379
2	Tingkat Provinsi	0,361
3	Tingkat Nasional	0,379

Sumber dokumen: BPS Provinsi Nusa Tenggara Barat

4. Indeks Pembangunan Manusia (IPM)

Indeks Pembangunan Manusia merupakan indikator untuk mengukur keberhasilan dalam upaya membangun kualitas hidup manusia. IPM menjelaskan bagaimana penduduk dapat mengakses hasil pembangunan dalam memperoleh pendapatan, kesehatan, dan pendidikan. IPM dibentuk oleh 3 dimensi dasar yaitu harapan hidup/ umur panjang dan sehat (*a long and healthy life*), pengetahuan (*knowledge*), dan standar hidup layak (*decent standart of living*). Sesuai dengan UNDP Indeks tersebut dikategorikan menjadi empat, yaitu:

- Rendah (< 60);
- Sedang ($60 \leq IPM < 70$);
- Tinggi ($70 \leq IPM < 80$); dan
- Sangat Tinggi (> 80).

Sesuai dengan data pada Badan Pusat Statistik Kabupaten Lombok Tengah Realisasi pencapaian IP M Kabupaten Lombok Tengah Tahun 2024 adalah sebesar 71,19 poin dengan kategori sedang sebagaimana dijelaskan dalam tabel dibawah ini.

Tabel 20. Indeks Pembangunan Manusia

No	IPM (Tingkat)	Tahun 2023	Tahun 2024	Naik/turun (%)
1	Kabupaten/Kota	70,41	71,19	-0,78
2	Provinsi	72,37	73,1	-0,73
3	Indonesia/Nasional	74,39	75,02	0,85
4	Peringkat Provinsi	8	8	8
5	Peringkat Nasional	382	382	382

Sumber dokumen: <https://www.bps.go.id> 2024

Realisasi pencapaian IPM Kabupaten Lombok Tengah di tahun 2024 adalah sebesar 71,19 poin, naik dari tahun 2023. Naik nya IPM tersebut disebabkan oleh meningkat nya pembangunan disektor

pariwisata, pertanian, dan pembangunan infrastruktur. Pembangunan yang dilaksanakan oleh pemerintah daerah mampu memberikan daya dorong kuat dalam hal peningkatan IPM, IPM Kabupaten Lombok Tengah pada saat ini berada pada urutan 8 dari 10 Kab/Kota yang ada di Provinsi Nusa Tenggara Barat dan berada pada urutan 382 untuk peringkat nasional (Indonesia).

5. Laju Pertumbuhan Ekonomi

Pertumbuhan ekonomi adalah salah satu indikator yang dapat digunakan untuk mengevaluasi keberhasilan pembangunan ekonomi suatu wilayah. Pertumbuhan ekonomi suatu wilayah menggambarkan sejauh mana aktivitas perekonomian suatu wilayah dalam menghasilkan tambahan pendapatan masyarakat pada periode tertentu. Sedangkan aktivitas perekonomian merupakan suatu proses penggunaan faktor produksi untuk menghasilkan *output*. Proses penggunaan faktor produksi akan menghasilkan balas jasa. Oleh karenanya dengan adanya pertumbuhan ekonomi diharapkan pendapatan masyarakat meningkat, sebab masyarakat pemilik faktor produksi. Pertumbuhan ekonomi dihitung berdasarkan PDRB atas dasar harga konstan 2010.

Tabel 21. Laju Pertumbuhan Ekonomi Prov/Kab/Kota

No	Uraian	Kabupaten/Kota			Provinsi	Nasional
		Tahun 2022	Tahun 2023	Tahun 2024	Tahun 2024	Tahun 2023
1	PDRB (harga konstan 2010) (Juta Rp)	11,57 triliun	21,25 triliun	22,6 triliun	46,97 triliun	22.130,0 triliun
2	Laju Pertumbuhan Ekonomi (%)	4,07	5,77	3,34	5,7	5,03
3	Peringkat Provinsi	8	8	8	8	8
4	Peringkat Nasional (Indonesia)	449	449	449	449	449

Sumber dokumen: <https://www.bps.go.id>

Selama kurun waktu Tahun 2024 Peningkatan sektor transportasi di kabupaten Lombok Tengah mengalami perkembangan signifikan didorong oleh meningkatnya sektor pariwisata dan jumlah kendaraan yang terdaftar.

6. Inflasi

Selain ditinjau dari pertumbuhan ekonomi, perekonomian Kabupaten Lombok Tengah dapat dilihat melalui tingkat inflasi yang terjadi. Inflasi merupakan salah satu indikator ekonomi yang mengukur fluktuasi harga beberapa komoditas pokok yang menyangkut kebutuhan hidup masyarakat. Inflasi yang terlalu tinggi merupakan gejala buruk bagi suatu perekonomian namun apabila besaran inflasi dapat dikendalikan melalui berbagai kebijakan harga serta distribusi barang dan jasa maka inflasi dapat menjadi pendorong bagi pembangunan. Berdasarkan sifatnya inflasi terbagi 4 kategori yang meliputi, (i) inflasi ringan (*creeping inflation*) Inflasi ringan ditandai dengan peningkatan laju inflasi yang tergolong rendah. Biasanya, persentasenya pun hanya kurang dari 10% dalam satu tahun. (ii) Inflasi Sedang (*Galloping Inflation*) Inflasi ini sedikit lebih tinggi dibandingkan inflasi ringan. Lajunya berkisar antara 10-30% setahun, (iii) Inflasi Berat (*High Inflation*) kategori inflasi ini termasuk yang berat. Mencakup hitungan mulai dari 30-100% setahun. Pada tingkat ini, harga kebutuhan masyarakat naik secara signifikan dan sulit dikendalikan. Dan (iv) Hiperinflasi (*Hyper Inflation*) Jenis inflasi ini sangat dirasakan pengaruhnya karena terjadi secara besar-besaran dan mencapai lebih dari 100% setahun. Karena Badan Pusat Statistik Kabupaten Lombok Tengah tidak menghitung inflasi, maka didekati dengan inflasi Kota Mataram. Sesuai dengan data pada Badan Pusat Statistik Provinsi Nusa Tenggara Barat Tingkat Inflasi Kota Mataram Tahun 2024 adalah sebesar 2,47% dengan kategori ringan sebagaimana dijelaskan dalam tabel dibawah ini.

Tabel 22. Tingkat Inflasi Kota Mataram

No	Uraian	Tahun 2022	Tahun 2023	Tahun 2024
1	Tingkat Inflasi Kab/Kota (%)	6,18	3,04	2,47
2	Tingkat Inflasi Provinsi (%)	6,23	2,66	1,91
3	Tingkat inflasi Nasional (%)	5,51	2,61	1,57

Sumber Dokumen: BPS Provinsi Nusa Tenggara Barat

Tingkat inflasi di Kota Mataram Tahun 2022 menurut data BPS menunjukkan angka sebesar 6,18%, tingkat inflasi pada Tahun 2023 adalah sebesar 3,04% dan tingkat inflasi tahun 2024 sebesar 2,47%. Inflasi Kota Mataram pada tahun 2024 yang sebesar 2,47% masih lebih tinggi dibandingkan tingkat inflasi Provinsi Nusa Tenggara Barat yang sebesar 1,91%.

7. Struktur Perekonomian Kabupaten Lombok Tengah

Struktur perekonomian Kabupaten Lombok Tengah dalam menunjang PDRB dapat dilihat pada tabel dibawah ini.

Tabel 23. PDRB Seri 2024 atas Dasar Harga Berlaku Menurut Lapangan Usaha dalam miliar Rupiah

No	Uraian	Tahun 2022	Tahun 2023	Tahun 2024
1	Pertanian, Kehutanan, dan perikanan	3.183,22	3.254,27	3.288,00
2	Pertambangan dan Penggalian	628,66	662,54	674,74
3	Industri Pengolahan	886,45	955,44	1.048,02
4	Pengadaan Listrik dan Gas	15,61	16,51	17,98
5	Pengadaan Air, Pengelolaan Sampah, Limbah dan Daur Ulang	21,36	22,27	22,52
6	Konstruksi	3.119,69	3.456,90	3.555,86
7	Perdagangan Besar dan Eceran Reparasi Mobil dan Sepeda Motor	2.356,10	2.636,39	2.861,55
8	Transportasi dan Pergudangan	2.230,95	2.635,61	2.849,24
9	Penyediaan Akomodasi dan Makan Minum	241,44	269,34	302,94
10	Informasi dan Komunikasi	321,98	346,26	363,01
11	Jasa Keuangan dan Asuransi	540,44	574,44	608,4
12	Real Estate	745,96	788,67	830,13
13	Jasa Perusahaan	29,1	32,58	34,96
14	Administrasi Pemerintahan, Pertahanan dan Jaminan Sosial Wajib	1.136,31	1.179,14	1.260,50
15	Jasa Pendidikan	945,67	1.021,49	1.086,10
16	Jasa Kesehatan dan Kegiatan Sosial	488,98	525,78	565,19
17	Jasa lainnya	443,19	482,03	521,23
Produk Domestik Regional Bruto (PDRB)		19.243,33	21.250,62	22.604,87

Sumber dokumen: <https://www.bps.go.id>

B. Kebijakan Keuangan Daerah

Rencana Pembangunan Jangka Panjang Daerah (RPJPD) Tahun 2011-2031 Kabupaten Lombok Tengah, yang memasuki tahap ke-2. Arah Kebijakan Keuangan daerah menjelaskan tentang aspek kebijakan

keuangan daerah guna mewujudkan visi dan misi daerah yang telah ditetapkan. Oleh karenanya penyusunan APBD harus pula memperhatikan peran dan fungsi APBD sebagai instrumen otorisasi, perencanaan, pengawasan, alokasi, distribusi, dan fungsi stabilisasi.

Secara umum kebijakan pengembangan keuangan daerah diarahkan pada peningkatan kapasitas dan kemandirian kemampuan keuangan daerah disertai dengan intensifikasi dan ekstensifikasi sumber-sumber pendapatan yang potensial dikelola ekonomis, efisien dan efektif yang ditujukan bagi pembiayaan pembangunan dan peningkatan kinerja pelayanan sektor publik, sehingga alokasi anggaran pada Program dan kegiatan SKPD diarahkan agar lebih realistis, terukur serta akuntabel.

Kebijakan Umum APBD Tahun Anggaran 2024 berpedoman pada Peraturan Bupati Nomor 17 Tahun 2022 tentang Rencana Kerja Pemerintah Daerah (RKPD) Tahun 2020 serta memperhatikan kebijakan Pemerintah Kabupaten Lombok Tengah.

1. Kebijakan Pengelolaan Pendapatan Daerah

a. Pendapatan Asli Daerah

Karena pendapatan daerah yang berasal dari dana perimbangan sangat tergantung dari kebijakan pemerintah pusat, maka penerimaan daerah yang dapat dipacu dan dapat dikendalikan adalah Pendapatan Asli Daerah (PAD). Seiring dengan meningkatnya kewenangan pemerintahan yang dilimpahkan kepada daerah guna melayani dan meningkatkan kesejahteraan masyarakat yang dapat memenuhi Standar Pelayanan Minimal (SPM) sehingga tuntutan peningkatan PAD semakin besar. Strategi, arah dan kebijakan yang ditetapkan untuk meningkatkan pendapatan asli daerah sebagai berikut:

- 1) Optimalisasi pemanfaatan aset daerah dan sumber daya alam dalam rangka meningkatkan daya dukung pembiayaan daerah dan pertumbuhan ekonomi;
- 2) Penyesuaian tarif baru dengan didasarkan pada tingkat perekonomian masyarakat, diikuti dengan meningkatkan pelayanan baik dalam pemungutan maupun pengelolaannya;
- 3) Melakukan intensifikasi pemungutan pajak dan retribusi melalui perbaikan manajemen dengan menggunakan sistem informasi penerimaan daerah yang lebih dapat diandalkan. Sistem informasi diharapkan dapat menyediakan data menyeluruh yang mencakup jumlah dan potensi terhadap data obyek pajak dan retribusi;
- 4) Meminimalkan kebocoran pemungutan pajak maupun retribusi daerah melalui peningkatan sistem pemungutan, sistem pengendalian dan pengawasan atas pemungutan pendapatan asli daerah untuk terciptanya efektifitas dan efisiensi, serta peningkatan kesejahteraan pegawai melalui pemberian insentif biaya pemungutan;
- 5) Pemerintah Kabupaten Lombok Tengah secara aktif ikut serta dalam melakukan pendataan terhadap wajib pajak PBB yang merupakan komponen pendapat daerah yang mulai tahun ini merupakan kewenangan daerah;
- 6) Mencari obyek bagi sumber-sumber penerimaan baru yang memiliki potensi yang menguntungkan. Dalam pemungutan obyek baru tersebut diupayakan tidak menghambat kinerja perekonomian yang ada baik di pusat maupun daerah. Untuk itu dalam merencanakan sumber penerimaan baru tersebut, Pemerintah Kabupaten Lombok Tengah akan berkoordinasi dengan Pemerintah Pusat dan Pemerintah Provinsi agar kebijakan tersebut tidak memiliki dampak yang kontraproduktif terhadap perekonomian masyarakat maupun nasional; dan
- 7) Menumbuhkembangkan iklim yang sehat di BUMD sehingga mampu memberikan kontribusi optimal bagi pendapatan daerah dan mengoptimalkan pengelolaan aset dan

kekayaan daerah agar dapat memberikan nilai tambah bagi pendapatan daerah.

b. Dana Perimbangan

Dana Perimbangan merupakan pendapatan pemerintah daerah yang berasal dari pemerintah pusat. Pendapatan yang diperoleh dari dana perimbangan merupakan hak pemerintah daerah sebagai konsekuensi dari kebijakan bagi hasil pendapatan (*revenue sharing policy*), Konsep *revenue sharing* didasarkan atas pemikiran untuk pemberdayaan daerah dan prinsip keadilan. Terhadap dana perimbangan ini maka strategi, arah dan kebijakan yang ditetapkan adalah dengan melakukan analisis perhitungan untuk menilai akurasi perhitungan terhadap formula bagi hasil dan melakukan peran aktif berkoordinasi dengan Pemerintah Pusat, sehingga alokasi yang diterima sesuai dengan kontribusi yang diberikan atau sesuai dengan kebutuhan yang akan direncanakan.

Berdasarkan asumsi pertumbuhan ekonomi nasional, penerimaan pendapatan daerah dari Dana Alokasi Umum (DAU) untuk tahun anggaran 2024 ini mengalami kenaikan dibandingkan pada tahun anggaran 2023 dikarenakan adanya perpres no.76 tahun 2023 tentang Rincian APBN TA 2024 pada salinan V, salinan Perpres no.76 tahun 2023 tentang rincian anggaran transfer ke daerah. Untuk Dana Alokasi Khusus (DAK) Tahun 2024 juga mengalami Kenaikan dibandingkan dengan tahun 2023, hal ini disebabkan karena pada tahun 2023 dan 2024 penganggaran BOS dianggarkan di DAK non fisik.

c. Lain-lain Pendapatan Daerah Yang Sah

Penerimaan Lain-lain Pendapatan Daerah Yang Sah adalah pendapatan daerah yang berasal dari Dana Bagi Hasil Pajak dari Provinsi dan Pemerintah Daerah lainnya serta Dana Penyesuaian dan Otonomi khusus. Strategi, arah dan kebijakan yang ditetapkan untuk pendapatan tersebut adalah aktif bekerja sama dengan Pemerintah Provinsi Nusa Tenggara Barat guna meningkatkan penerimaan dari sektor pajak yang dikelola oleh Pemerintah Provinsi.

2. Upaya-Upaya Pemerintah Daerah dalam Mencapai Target

Berdasarkan hasil analisis potensi sumber-sumber pendapatan, target pendapatan TA 2024 dalam RKPD 2024, realisasi penerimaan pendapatan TA 2023 dan target penerimaan pendapatan TA 2024 maka penerimaan Pendapatan Daerah pada TA 2024 direncanakan sebesar Rp2.685.754.476.568,00. Rencana upaya yang dilakukan untuk pencapaian target pendapatan tersebut adalah:

a. Pendapatan Asli Daerah

Pendapatan Asli Daerah (PAD) yang ditargetkan di tahun 2024 adalah senilai Rp380.346.200.398,00. Upaya pemerintah daerah dalam upaya pencapaian target tersebut ditempuh melalui:

- 1) Melakukan penataan sistem dan prosedur pemungutan Pendapatan Asli Daerah, termasuk didalamnya melakukan penyesuaian kerangka regulasi.
- 2) Meningkatkan Intensitas Monitoring, Evaluasi, dan Pengendalian Pemungutan PAD;
- 3) Meningkatkan intensitas uji petik obyek PAD;
- 4) Menambah tenaga juru pungut PBB P2; dan
- 5) Melakukan penilaian kembali Nilai Jual Objek Pajak PBB P2 potensial.

b. Pendapatan Transfer

Upaya dalam rangka pencapaian target dana perimbangan meliputi:

- 1) Melakukan langkah-langkah koordinatif dengan kementerian teknis dan pemerintah provinsi terkait dengan pembagian atas alokasi dana Bagi Hasil Bukan Pajak seperti Bagi Hasil Pertambangan Umum (*royalty*), *landrent* dan bagi hasil perikanan.
- 2) Meningkatkan peran pengendalian dan monev atas proses waktu pelaksanaan pengadaan barang/jasa yang bersumber dana dari Dana Alokasi Khusus (DAK) agar penyaluran dananya dapat tepat waktu.

Target pendapatan dari Transfer Pemerintah Pusat tahun 2024 senilai Rp2.265.621.241.368,00 meliputi:

- 1) Pendapatan Transfer Pemerintah Pusat
 - a) Dana Perimbangan senilai Rp1.927.479.843.604,00;
 - b) Dana Insentif Fiskal senilai Rp23.708.776.000,00; dan
 - c) Dana Desa senilai Rp185.021.712.000,00.
 - 2) Pendapatan Transfer Antar Daerah
 - a) Dana Bagi Hasil Pajak dari Propinsi dan Pemerintah Daerah Lainnya senilai Rp129.410.909.764,00; dan
 - b) Bantuan Keuangan senilai Rp0,00
- c. Lain-Lain Pendapatan Daerah Yang Sah

Upaya pencapaian realisasi Lain-Lain Pendapatan Daerah Yang Sah meliputi:

- 1) Menyusun *database* potensi daerah yang berkaitan dengan kendaraan bermotor dengan domisili di Kabupaten Lombok Tengah untuk menetapkan bagian daerah bagi hasil PKB, BBNKB dan PBBKB;
- 2) Melakukan langkah-langkah koordinatif dengan Kantor Pelayanan Pajak dan Retribusi Daerah (KPPRD) untuk melakukan *sweeping* atas kendaraan bermotor yang mengalami tunggakan; dan
- 3) Melakukan inventarisasi ijin pemakaian air bawah tanah dan atas permukaan sebagai dasar alokasi Bagi Hasil Pajak Pemakaian Air Bawah Tanah dan Atas Permukaan.

Lain-lain Pendapatan Daerah yang Sah tahun 2024 yang telah ditetapkan senilai Rp39.787.034.802,00 meliputi:

- 1) Hibah senilai Rp302.000.000,00; dan
- 2) Lain-lain Pendapatan Sesuai dengan Ketentuan Peraturan Perundang-Undangan Rp39.485.034.802,00.

3. Kebijakan Pengelolaan Belanja Daerah

Pada APBD Kabupaten Lombok Tengah Tahun Anggaran 2024 ditetapkan besaran Belanja Daerah senilai Rp2.704.051.992.251,00 yang terdiri dari Belanja Operasi senilai Rp2.044.506.252.611,78, Belanja Modal senilai Rp303.638.167.904,22, Belanja Tidak Terduga senilai Rp9.537.388.811,00, dan Belanja Transfer senilai Rp346.370.182.924,00.

Kebijakan belanja daerah pada Tahun 2024 diarahkan untuk mendukung pencapaian target tahun keempat RPJMD Kabupaten Lombok Tengah Tahun 2021-2025 dan mendukung pencapaian target-target yang belum tercapai pada RPJMD Kabupaten Lombok Tengah Tahun 2016 – 2021.

Pembangunan tahun 2024 difokuskan pada pencapaian target tahun pertama RPJMD Kabupaten Lombok Tengah Tahun 2021 – 2025. Adapun Prioritas Pembangunan Tahun 2024 adalah sebagai berikut.

- a. Penghayatan dan pengamalan nilai-nilai agama dan kearifan lokal;
- b. Pengembangan dan peningkatan akses dan mutu layanan pendidikan kesehatan dan kesejahteraan sosial;
- c. Penguatan struktur ekonomi dan pengelolaan sumber daya alam disektor pariwisata;
- d. Asuransi Pertanian; dan
- e. Peningkatan nilai tambah produk unggulan.

Untuk mendukung pencapaian fokus pembangunan diatas, arah dan kebijakan pengelolaan belanja daerah Kabupaten Lombok Tengah untuk tahun 2023 adalah:

- a. Pengalokasian belanja daerah pada belanja yang bersifat wajib dan mengikat;
- b. Mengalokasikan belanja daerah dalam rangka mendukung prioritas nasional dan prioritas provinsi NTB dalam kerangka otonomi daerah Negara kesatuan Republik Indonesia;
- c. Peningkatan proporsi belanja yang berpihak pada kepentingan publik, disamping tetap menjaga eksistensi penyelenggaraan Pemerintahan dengan mengutamakan efisiensi, efektivitas dan penghematan sesuai prioritas, sehingga diharapkan dapat memberikan dukungan program-program strategis daerah;
- d. Menitikberatkan alokasi Belanja Daerah pada urusan pemerintahan konkuren yang merupakan dasar pelaksanaan otonomi daerah; dan
- e. Mengalokasikan belanja pemerintahan dan pemberdayaan masyarakat desa sesuai dengan UU Nomor 6 Tahun 2014.

4. Kebijakan Belanja Operasi

Belanja Operasi adalah pengeluaran anggaran untuk kegiatan sehari-hari Pemerintah Daerah yang memberi manfaat jangka pendek. Belanja Operasi terdiri dari Belanja Pegawai, Belanja Barang dan Jasa, Belanja Bunga, Belanja Hibah, dan Belanja Bantuan Sosial. Selanjutnya berkaitan dengan kebijakan masing-masing jenis belanja pada Belanja Operasi dapat diuraikan sebagai berikut.

- a. Belanja Operasi

Penyediaan belanja pegawai diarahkan untuk pembayaran gaji dan tunjangan PNSD, pembayaran gaji Kepala Daerah, dan Penghasilan DPRD, yang dianggarkan untuk tahun anggaran 2024 dengan tetap menyediakan akres sebesar 1 persen dalam rangka mengantisipasi adanya kenaikan pangkat, gaji berkala, tunjangan keluarga, mutasi dan penerimaan CPNSD. Untuk Tahun 2024 ini Belanja Pegawai pada Belanja Operasi dianggarkan senilai Rp1.207.540.559.105,65, dan Belanja Barang dan Jasa dianggarkan senilai Rp729.703.947.593,13.

- b. Belanja Bunga

Kebijakan penganggaran belanja bunga di APBD TA. 2024 dianggarkan senilai Rp11.500.000.000,00 yang diarahkan untuk pembayaran bunga atas pinjaman kepada Pusat Investasi Pemerintah (PIP) yang sekarang telah beralih ke PT. SMI.

- c. Hibah

Kebijakan belanja Hibah ditujukan untuk menunjang pencapaian sasaran program dan kegiatan pemerintah, setelah memprioritaskan pemenuhan belanja urusan wajib. Penetapan besaran hibah

dilakukan secara selektif dan rasional dengan mempertimbangkan kemampuan keuangan daerah, untuk tahun 2024 ini dialokasikan senilai Rp95.221.745.913,00. Sedangkan belanja bantuan Partai Politik pada tahun 2024 ini dialokasikan senilai Rp932.236.363,00.

d. Bantuan Sosial

Sesuai Peraturan Menteri Dalam Negeri Nomor 32 Tahun 2011 sebagaimana telah diubah dengan Peraturan Menteri Dalam Negeri Nomor 39 Tahun 2012, Pemerintah Daerah dapat memberikan bantuan sosial kepada anggota/kelompok masyarakat sesuai kemampuan keuangan daerah setelah memprioritaskan pemenuhan belanja urusan wajib dengan memperhatikan asas keadilan, kepatutan, rasionalitas dan manfaat untuk masyarakat.

Mekanisme penganggaran bantuan sosial ditempuh melalui proses evaluasi oleh SKPD untuk selanjutnya mendapat rekomendasi Kepala Daerah melalui TAPD. Pada Tahun 2024 Pemerintah daerah menganggarkan bantuan sosial senilai Rp540.000.000,00.

e. Belanja Bagi Hasil Kepada Provinsi/Kabupaten/Kota dan Pemerintahan Desa

Sesuai dengan ketentuan Undang-Undang Nomor 6 Tahun 2014 tentang Desa, Bagi hasil pajak dan retribusi daerah kepada Pemerintah Desa sebesar sepuluh perseratus dari penerimaan pendapatan daerah yang bersumber dari pajak dan retribusi daerah sehingga pada tahun 2024 dialokasikan belanja bagi hasil kepada pemerintah desa senilai Rp20.838.360.124,00 yang dialokasikan untuk 139 desa/kelurahan di Kabupaten Lombok Tengah. Dengan rincian untuk Bagi Hasil Pajak adalah Rp18.146.089.922,00 sedangkan Bagi Hasil Retribusi kepada Pemerintah Desa senilai Rp2.692.270.202,00.

f. Belanja Bantuan Keuangan kepada Pemerintah Provinsi/Kabupaten/Kota/Pemerintah Desa

Sesuai dengan ketentuan Undang-Undang Nomor 6 Tahun 2014 tentang Desa, pemerintah daerah berkewajiban mengalokasikan alokasi dana desa (ADD). ADD tersebut merupakan Belanja bantuan keuangan kepada pemerintah desa merupakan bagian dari dana perimbangan yang diterima oleh pemerintah daerah yang dialokasikan sebesar sepuluh perseratus setelah dikurangi dana alokasi khusus. Berdasarkan ketentuan tersebut tahun 2024, Belanja Bantuan Keuangan Umum Daerah Provinsi atau Kabupaten/Kota kepada Desa dia nggarkan sebesar Rp316.405.822.800,00. Sedangkan Belanja Bantuan Keuangan Khusus Daerah Provinsi atau Kabupaten/Kota kepada Desa dianggarkan sebesar Rp9.126.000.000,00.

g. Belanja Tak Terduga

Penyediaan anggaran belanja tidak terduga senilai Rp9.537.388.811,00 yang diperuntukan bagi:

- 1) kegiatan-kegiatan yang sifatnya tidak dapat diprediksi, diluar kendali dan pengaruh pemerintah daerah;
- 2) Kegiatan yang sifatnya tidak biasa atau tidak diharapkan berulang dan atau kejadian luar biasa yang tidak diperkirakan sebelumnya;
- 3) Keadaan darurat bencana;
- 4) Keperluan mendesak;
- 5) Bencana sosial; dan/atau
- 6) Pengembalian atas kelebihan penerimaan daerah tahun sebelumnya.

Penganggaran belanja operasi dialokasikan untuk pelaksanaan urusan pemerintahan konkuren yang menjadi kewenangan daerah yang terdiri dari urusan pemerintahan wajib dan urusan pemerintahan pilihan. Urusan pemerintahan wajib terdiri atas urusan

pemerintahan wajib yang berkaitan dengan pelayanan dasar dan urusan pemerintahan wajib yang tidak berkaitan dengan pelayanan dasar.

Penganggaran belanja operasi dituangkan dalam bentuk program dan kegiatan, yang manfaat capaian kinerjanya dapat dirasakan langsung oleh masyarakat dalam rangka peningkatan kualitas pelayanan publik dan keberpihakan pemerintah daerah kepada kepentingan publik. Penyusunan anggaran belanja pada setiap program dan kegiatan untuk urusan pemerintahan wajib terkait pelayanan dasar ditetapkan dengan SPM dan berpedoman pada standar teknis dan harga satuan regional sesuai dengan ketentuan peraturan perundang-undangan.

Penyusunan anggaran belanja pada setiap program dan kegiatan untuk urusan pemerintahan wajib yang tidak terkait dengan pelayanan dasar dan urusan pemerintahan pilihan berpedoman pada analisis standar belanja dan standar harga satuan regional.

Alokasi belanja untuk program dan kegiatan pada masing-masing urusan pemerintahan tersebut diatas, digunakan sebagai dasar penyusunan RKA-SKPD.

Selain itu, penganggaran belanja barang dan jasa agar mengutamakan produksi dalam negeri dan melibatkan usaha mikro dan usaha kecil serta koperasi kecil tanpa mengabaikan prinsip efisiensi, persaingan sehat, kesatuan sistem dan kualitas kemampuan teknis.

Sedangkan jumlah belanja yang dialokasikan pada masing-masing SKPD pada Tahun Anggaran 2024 dirinci sebagai berikut.

Tabel 24. Plafon Anggaran Sementara Berdasarkan Urusan Pemerintahan

KODE	URUSAN PEMERINTAHAN DAERAH	Plafon Anggaran (Rp)
1	2	3
1	URUSAN PEMERINTAHAN WAJIB YANG BERKAITAN DENGAN PELAYANAN DASAR	1.748.792.721.639,00
1.01	URUSAN PEMERINTAHAN BIDANG PENDIDIKAN	964.225.718.514,00
1.01	Dinas Pendidikan dan Kebudayaan	964.225.718.514,00
1.01	BELANJA DAERAH	964.225.718.514,00
1.01	BELANJA OPERASI	827.168.516.263,00
1.01	Belanja Pegawai	647.970.364.094,00
1.01	Belanja Barang dan Jasa	121.671.592.169,00
1.01	Belanja Hibah	57.526.560.000,00
1.01	BELANJA MODAL	137.057.202.251,00
1.01	Belanja Modal Peralatan dan Mesin	37.931.769.391,00
1.01	Belanja Modal Gedung dan Bangunan	87.611.273.860,00
1.01	Belanja Modal Aset Tetap Lainnya	11.514.159.000,00
1.02	URUSAN PEMERINTAHAN BIDANG KESEHATAN	567.675.831.903,00
1.03	URUSAN PEMERINTAHAN BIDANG PEKERJAAN UMUM DAN PENATAAN RUANG	146.053.924.567,00
1.04	URUSAN PEMERINTAHAN BIDANG PERUMAHAN DAN KAWASAN PERMUKIMAN	38.066.108.740,00
1.05	URUSAN PEMERINTAHAN BIDANG KETENTERAMAN DAN KETERTIBAN UMUM SERTA PERLINDUNGAN MASYARAKAT	25.180.142.506,00



CATATAN ATAS LAPORAN KEUANGAN
TAHUN ANGGARAN 2024

KODE	URUSAN PEMERINTAHAN DAERAH	Plafon Anggaran (Rp)
1	2	3
1.06	URUSAN PEMERINTAHAN BIDANG SOSIAL	7.590.995.409,00
2	URUSAN PEMERINTAHAN WAJIB YANG TIDAK BERKAITAN DENGAN PELAYANAN DASAR	135.379.737.921,00
2.07	URUSAN PEMERINTAHAN BIDANG TENAGA KERJA	11.518.929.898,00
2.08	URUSAN PEMERINTAHAN BIDANG PEMBERDAYAAN PEREMPUAN DAN PERLINDUNGAN ANAK	4.734.258.382,00
2.09	URUSAN PEMERINTAHAN BIDANG PANGAN	3.950.046.796,00
2.10	URUSAN PEMERINTAHAN BIDANG PERTANAHAN	121.740.482,00
2.11	URUSAN PEMERINTAHAN BIDANG LINGKUNGAN HIDUP	14.628.347.258,00
2.12	URUSAN PEMERINTAHAN BIDANG ADMINISTRASI KEPENDUDUKAN DAN PENCATATAN SIPIL	6.441.861.840,00
2.13	URUSAN PEMERINTAHAN BIDANG PEMBERDAYAAN MASYARAKAT DAN DESA	10.333.402.979,00
2.14	URUSAN PEMERINTAHAN BIDANG PENGENDALIAN PENDUDUK DAN KELUARGA BERENCANA	11.893.277.254,00
2.15	URUSAN PEMERINTAHAN BIDANG PERHUBUNGAN	19.789.132.386,00
2.16	URUSAN PEMERINTAHAN BIDANG KOMUNIKASI DAN INFORMATIKA	7.617.421.071,00
2.17	URUSAN PEMERINTAHAN BIDANG KOPERASI, USAHA KECIL, DAN MENENGAH	8.749.552.259,00
2.18	URUSAN PEMERINTAHAN BIDANG PENANAMAN MODAL	6.408.320.112,00
2.19	URUSAN PEMERINTAHAN BIDANG KEPEMUDAAN DAN OLAHRAGA	13.662.515.501,00
2.20	URUSAN PEMERINTAHAN BIDANG STATISTIK	67.882.698,00
2.21	URUSAN PEMERINTAHAN BIDANG PERSANDIAN	111.865.828,00
2.22	URUSAN PEMERINTAHAN BIDANG KEBUDAYAAN	10.170.140.000,00
2.23	URUSAN PEMERINTAHAN BIDANG PERPUSTAKAAN	5.000.918.675,00
2.24	URUSAN PEMERINTAHAN BIDANG KEARSIPAN	180.124.502,00
3	URUSAN PEMERINTAHAN PILIHAN	153.011.985.902,00
3.25	URUSAN PEMERINTAHAN BIDANG KELAUTAN DAN PERIKANAN	10.523.466.263,00
3.26	URUSAN PEMERINTAHAN BIDANG PARIWISATA	17.232.005.333,00
3.27	URUSAN PEMERINTAHAN BIDANG PERTANIAN	102.022.815.366,00
3.30	URUSAN PEMERINTAHAN BIDANG PERDAGANGAN	3.294.428.883,00
3.31	URUSAN PEMERINTAHAN BIDANG PERINDUSTRIAN	19.922.634.335,00
3.32	URUSAN PEMERINTAHAN BIDANG TRANSMIGRASI	16.635.722,00
4	UNSUR PENDUKUNG URUSAN PEMERINTAHAN	86.620.422.366,00
4.01	SEKRETARIAT DAERAH	31.604.817.777,00
4.02	SEKRETARIAT DPRD	55.015.604.589,00
5	UNSUR PENUNJANG URUSAN PEMERINTAHAN	467.691.625.971,00
5.01	PERENCANAAN	11.471.638.215,00
5.02	KEUANGAN	446.487.172.939,00
5.03	KEPEGAWAIAN	7.882.841.282,00



KODE	URUSAN PEMERINTAHAN DAERAH	Plafon Anggaran (Rp)
1	2	3
5.04	PENDIDIKAN DAN PELATIHAN	567.848.955,00
5.05	PENELITIAN DAN PENGEMBANGAN	1.282.124.580,00
6	UNSUR PENGAWASAN URUSAN PEMERINTAHAN	15.881.892.164,00
6.01	INSPEKTORAT DAERAH	15.881.892.164,00
7	UNSUR KEWILAYAHAN	55.472.621.870,00
7.01	KECAMATAN	55.472.621.870,00
8	UNSUR PEMERINTAHAN UMUM	41.200.984.418,00
8.01	KESATUAN BANGSA DAN POLITIK	41.200.984.418,00
Jumlah		2.704.051.992.251,00

Plafon anggaran pada dasarnya merupakan batas maksimal alokasi anggaran yang dibutuhkan untuk mendukung implementasi kebijakan (baik program maupun kegiatan) berdasarkan rencana yang telah ditetapkan.

Dengan pertimbangan tersebut maka untuk tahun anggaran 2023 plafon anggaran berdasarkan program/kegiatan sebagaimana tabel sebagai berikut.

Tabel 25. Plafon Anggaran Berdasarkan Program/Kegiatan

Kode	Uraian Urusan, Organisasi, Program, Kegiatan dan Sub Kegiatan	Kelompok Belanja			
		Operasi	Modal	Tak Terduga	Transfer
URUSAN PEMERINTAHAN WAJIB					
1	YANG BERKAITAN DENGAN PELAYANAN DASAR	1.474.957.833.571,00	273.834.888.067,00	-	-
URUSAN PEMERINTAHAN BIDANG					
1.01	PENDIDIKAN	827.168.516.263,00	137.057.202.251,00	-	-
1.01	1.01.2.22.0.00.01.0000 Dinas Pendidikan dan Kebudayaan	827.168.516.263,00	137.057.202.251,00	-	-
PROGRAM PENUNJANG URUSAN					
1.01	1.01.2.22.0.00.01.0000 1.01.01 PEMERINTAHAN DAERAH KABUPATEN/KOTA	649.927.788.688,00	363.648.248,00	-	-
1.01	1.01.2.22.0.00.01.0000 1.01.01.2.01 Perencanaan, Penganggaran, dan Evaluasi Kinerja Perangkat Daerah	150.434.253,00	52.794.230,00	-	-
1.01	1.01.2.22.0.00.01.0000 1.01.01.2.01.0001 Penyusunan Dokumen Perencanaan Perangkat Daerah	43.621.885,00	20.232.000,00	-	-
1.01	1.01.2.22.0.00.01.0000 1.01.01.2.01.0002 Koordinasi dan Penyusunan Dokumen RKA-SKPD	15.592.000,00	-	-	-
1.01	1.01.2.22.0.00.01.0000 1.01.01.2.01.0006 Koordinasi dan Penyusunan Laporan Capaian Kinerja dan Ikhtisar Realisasi Kinerja SKPD	81.140.368,00	32.562.230,00	-	-
1.01	1.01.2.22.0.00.01.0000 1.01.01.2.01.0007 Evaluasi Kinerja Perangkat Daerah	10.080.000,00	-	-	-
1.01	1.01.2.22.0.00.01.0000 1.01.01.2.02 Administrasi Keuangan Perangkat Daerah	648.140.811.587,00	-	-	-
1.01	1.01.2.22.0.00.01.0000 1.01.01.2.02.0001 Penyediaan Gaji dan Tunjangan ASN				



CATATAN ATAS LAPORAN KEUANGAN
TAHUN ANGGARAN 2024

Kode	Uraian Urusan, Organisasi, Program, Kegiatan dan Sub Kegiatan	Kelompok Belanja			
		Operasi	Modal	Tak Terduga	Transfer
		647.865.322.094,00	-	-	-
1.01	1.01.2.22.0.00.01.0000 1.01.01.2.02.0002	Penyediaan Administrasi Pelaksanaan Tugas ASN	81.883.321,00	-	-
1.01	1.01.2.22.0.00.01.0000 1.01.01.2.02.0003	Pelaksanaan Penatausahaan dan Pengujian/Verifikasi Keuangan SKPD	154.189.652,00	-	-
1.01	1.01.2.22.0.00.01.0000 1.01.01.2.02.0006	Pengelolaan dan Penyiapan Bahan Tanggapan Pemeriksaan	18.549.150,00	-	-
1.01	1.01.2.22.0.00.01.0000 1.01.01.2.02.0007	Koordinasi dan Penyusunan Laporan Keuangan Bulanan/ Triwulanan/ Semesteran SKPD	20.867.370,00	-	-
1.01	1.01.2.22.0.00.01.0000 1.01.01.2.03	Administrasi Barang Milik Daerah pada Perangkat Daerah	18.990.137,00	2.050.000,00	-
1.01	1.01.2.22.0.00.01.0000 1.01.01.2.03.0006	Penatausahaan Barang Milik Daerah pada SKPD	18.990.137,00	2.050.000,00	-
1.01	1.01.2.22.0.00.01.0000 1.01.01.2.05	Administrasi Kepegawaian Perangkat Daerah	35.126.000,00	-	-
1.01	1.01.2.22.0.00.01.0000 1.01.01.2.05.0003	Pendataan dan Pengolahan Administrasi Kepegawaian	25.025.000,00	-	-
1.01	1.01.2.22.0.00.01.0000 1.01.01.2.05.0010	Sosialisasi Peraturan Perundang-Undangan	10.101.000,00	-	-
1.01	1.01.2.22.0.00.01.0000 1.01.01.2.06	Administrasi Umum Perangkat Daerah	163.375.443,00	44.268.624,00	-
1.01	1.01.2.22.0.00.01.0000 1.01.01.2.06.0002	Penyediaan Peralatan dan Perlengkapan Kantor	-	42.573.880,00	-
1.01	1.01.2.22.0.00.01.0000 1.01.01.2.06.0003	Penyediaan Peralatan Rumah Tangga	16.886.758,00	1.694.744,00	-
1.01	1.01.2.22.0.00.01.0000 1.01.01.2.06.0004	Penyediaan Bahan Logistik Kantor	41.628.685,00	-	-
1.01	1.01.2.22.0.00.01.0000 1.01.01.2.06.0009	Penyelenggaraan Rapat Koordinasi dan Konsultasi SKPD	104.860.000,00	-	-
1.01	1.01.2.22.0.00.01.0000 1.01.01.2.07	Pengadaan Barang Milik Daerah	-	199.686.684,00	-
1.01	1.01.2.22.0.00.01.0000 1.01.01.2.07.0006	Penunjang Urusan Pemerintah Daerah Pengadaan Peralatan dan Mesin Lainnya	-	199.686.684,00	-
1.01	1.01.2.22.0.00.01.0000 1.01.01.2.08	Penyediaan Jasa Penunjang Urusan Pemerintahan Daerah	894.844.748,00	10.116.000,00	-
1.01	1.01.2.22.0.00.01.0000 1.01.01.2.08.0002	Penyediaan Jasa Komunikasi, Sumber Daya Air dan Listrik	330.041.400,00	-	-
1.01	1.01.2.22.0.00.01.0000 1.01.01.2.08.0004	Penyediaan Jasa Pelayanan Umum Kantor	564.803.348,00	10.116.000,00	-
1.01	1.01.2.22.0.00.01.0000 1.01.01.2.09	Pemeliharaan Barang Milik Daerah Penunjang Urusan Pemerintahan Daerah	524.206.520,00	54.732.710,00	-



CATATAN ATAS LAPORAN KEUANGAN
TAHUN ANGGARAN 2024

Kode	Uraian Urusan, Organisasi, Program, Kegiatan dan Sub Kegiatan	Kelompok Belanja			
		Operasi	Modal	Tak Terduga	Transfer
	Penyediaan Jasa Pemeliharaan, Biaya				
1.01	1.01.2.22.0.00.01.0000 1.01.01.2.09.0002				
	Pemeliharaan, Pajak dan Perizinan				
	Kendaraan Dinas Operasional atau	507.706.520,00	-	-	-
	Lapangan				
1.01	1.01.2.22.0.00.01.0000 1.01.01.2.09.0006				
	Pemeliharaan Peralatan dan Mesin				
	Lainnya	16.500.000,00	-	-	-
1.01	1.01.2.22.0.00.01.0000 1.01.01.2.09.0009				
	Pemeliharaan/Rehabilitasi Gedung Kantor				
	dan Bangunan Lainnya	-	54.732.710,00	-	-
1.01	1.01.2.22.0.00.01.0000 1.01.02		136.693.554.003,00		
	PROGRAM PENGELOLAAN				
	PENDIDIKAN	175.871.227.626,00		-	-
1.01	1.01.2.22.0.00.01.0000 1.01.02.2.01				
	Pengelolaan Pendidikan Sekolah Dasar	80.038.740.484,00	93.104.001.745,00	-	-
1.01	1.01.2.22.0.00.01.0000 1.01.02.2.01.0003				
	Pembangunan Ruang Guru/Kepala				
	Sekolah/TU	112.000.000,00	2.110.313.600,00	-	-
1.01	1.01.2.22.0.00.01.0000 1.01.02.2.01.0004				
	Pembangunan Ruang Unit Kesehatan				
	Sekolah	-	2.240.000.000,00	-	-
1.01	1.01.2.22.0.00.01.0000 1.01.02.2.01.0005				
	Pembangunan Perpustakaan Sekolah	244.207.184,00	2.515.436.813,00	-	-
1.01	1.01.2.22.0.00.01.0000 1.01.02.2.01.0006				
	Pembangunan Sarana, Prasarana dan				
	Utilitas Sekolah	550.000.000,00	-	-	-
1.01	1.01.2.22.0.00.01.0000 1.01.02.2.01.0009				
	Rehabilitasi Sedang/Berat Ruang				
	Guru/Kepala Sekolah/TU	-	926.847.803,00	-	-
1.01	1.01.2.22.0.00.01.0000 1.01.02.2.01.0011				
	Rehabilitasi Sedang/Berat Perpustakaan				
	Sekolah	-	1.674.406.000,00	-	-
1.01	1.01.2.22.0.00.01.0000 1.01.02.2.01.0014				
	Pengadaan Mebel Sekolah	117.810.000,00	1.589.385.857,00	-	-
1.01	1.01.2.22.0.00.01.0000 1.01.02.2.01.0021				
	Penyediaan Biaya Personil Peserta Didik				
	Sekolah Dasar	273.302.200,00	-	-	-
1.01	1.01.2.22.0.00.01.0000 1.01.02.2.01.0022				
	Pengadaan Alat Praktik dan Peraga Siswa	3.279.689.500,00	14.718.275.000,00	-	-
1.01	1.01.2.22.0.00.01.0000 1.01.02.2.01.0025				
	Pembinaan Minat, Bakat dan Kreativitas				
	Siswa	156.500.000,00	-	-	-
1.01	1.01.2.22.0.00.01.0000 1.01.02.2.01.0026				
	Penyediaan Pendidik dan Tenaga				
	Kependidikan bagi Satuan Pendidikan	930.000.000,00	-	-	-
	Sekolah Dasar				
1.01	1.01.2.22.0.00.01.0000 1.01.02.2.01.0028				
	Pembinaan Kelembagaan dan Manajemen				
	Sekolah	235.171.684,00	-	-	-
1.01	1.01.2.22.0.00.01.0000 1.01.02.2.01.0029				
	Pengelolaan Dana BOS Sekolah Dasar	66.984.080.526,00	20.360.940.000,00	-	-
1.01	1.01.2.22.0.00.01.0000 1.01.02.2.01.0030				
	Peningkatan Kapasitas Pengelolaan Dana				
	BOS Sekolah Dasar	113.656.890,00	-	-	-
1.01	1.01.2.22.0.00.01.0000 1.01.02.2.01.0031				
	Pembangunan Laboratorium Sekolah				
	Dasar	-	5.227.181.700,00	-	-



CATATAN ATAS LAPORAN KEUANGAN
TAHUN ANGGARAN 2024

Kode	Uraian Urusan, Organisasi, Program, Kegiatan dan Sub Kegiatan	Kelompok Belanja			
		Operasi	Modal	Tak Terduga	Transfer
1.01 1.01.2.22.0.00.01.0000 1.01.02.2.01.0032	Rehabilitasi Sedang/Berat Laboratorium Sekolah Dasar	-	150.000.000,00	-	-
1.01 1.01.2.22.0.00.01.0000 1.01.02.2.01.0047	Pembangunan Ruang Kelas Baru	3.729.502.500,00	6.806.574.300,00	-	-
1.01 1.01.2.22.0.00.01.0000 1.01.02.2.01.0048	Rehabilitasi Sedang/Berat Sarana, Prasarana dan Utilitas Sekolah	1.223.000.000,00	1.740.000.000,00	-	-
1.01 1.01.2.22.0.00.01.0000 1.01.02.2.01.0050	Penyelenggaraan Proses Belajar Bagi Peserta Didik	116.920.000,00	50.580.000,00	-	-
1.01 1.01.2.22.0.00.01.0000 1.01.02.2.01.0051	Rehabilitasi Sedang/Berat Ruang Kelas Sekolah	1.972.900.000,00	32.994.060.672,00	-	-
1.01 1.01.2.22.0.00.01.0000 1.01.02.2.02	Pengelolaan Pendidikan Sekolah Menengah Pertama	46.366.883.345,00	41.977.772.443,00	-	-
1.01 1.01.2.22.0.00.01.0000 1.01.02.2.02.0003	Pembangunan Ruang Guru/Kepala Sekolah/TU	-	280.000.000,00	-	-
1.01 1.01.2.22.0.00.01.0000 1.01.02.2.02.0004	Pembangunan Ruang Unit Kesehatan Sekolah	325.987.000,00	1.870.000.000,00	-	-
1.01 1.01.2.22.0.00.01.0000 1.01.02.2.02.0006	Pembangunan Laboratorium	-	3.500.000.000,00	-	-
1.01 1.01.2.22.0.00.01.0000 1.01.02.2.02.0012	Pembangunan Sarana, Prasarana dan Utilitas Sekolah	5.450.400.000,00	2.058.900.000,00	-	-
1.01 1.01.2.22.0.00.01.0000 1.01.02.2.02.0014	Rehabilitasi Sedang/Berat Ruang Kelas Sekolah	2.681.906.000,00	14.933.520.000,00	-	-
1.01 1.01.2.22.0.00.01.0000 1.01.02.2.02.0016	Rehabilitasi Sedang/Berat Ruang Unit Kesehatan Sekolah	-	241.000.000,00	-	-
1.01 1.01.2.22.0.00.01.0000 1.01.02.2.02.0017	Rehabilitasi Sedang/Berat Perpustakaan Sekolah	-	960.000.000,00	-	-
1.01 1.01.2.22.0.00.01.0000 1.01.02.2.02.0018	Rehabilitasi Sedang/Berat Laboratorium	-	1.440.000.000,00	-	-
1.01 1.01.2.22.0.00.01.0000 1.01.02.2.02.0024	Rehabilitasi Sedang/Berat Sarana, Prasarana dan Utilitas Sekolah	2.270.000.000,00	1.813.400.000,00	-	-
1.01 1.01.2.22.0.00.01.0000 1.01.02.2.02.0025	Pengadaan Mebel Sekolah	-	590.000.000,00	-	-
1.01 1.01.2.22.0.00.01.0000 1.01.02.2.02.0032	Penyediaan Biaya Personil Peserta Didik Sekolah Menengah Pertama	428.100.750,00	-	-	-
1.01 1.01.2.22.0.00.01.0000 1.01.02.2.02.0035	Pengadaan Alat Praktik dan Peraga Siswa	1.018.774.000,00	5.530.561.873,00	-	-
1.01 1.01.2.22.0.00.01.0000 1.01.02.2.02.0038	Pembinaan Minat, Bakat dan Kreativitas Siswa	245.014.018,00	-	-	-
1.01 1.01.2.22.0.00.01.0000 1.01.02.2.02.0039	Penyediaan Pendidik dan Tenaga Kependidikan bagi Satuan Pendidikan Sekolah Menengah Pertama	720.000.000,00	-	-	-
1.01 1.01.2.22.0.00.01.0000 1.01.02.2.02.0041	Pembinaan Kelembagaan dan Manajemen Sekolah	340.481.831,00	39.729.750,00	-	-



CATATAN ATAS LAPORAN KEUANGAN
TAHUN ANGGARAN 2024

Kode	Uraian Urusan, Organisasi, Program, Kegiatan dan Sub Kegiatan	Kelompok Belanja			
		Operasi	Modal	Tak Terduga	Transfer
1.01 1.01.2.22.0.00.01.0000 1.01.02.2.02.0042	Pengelolaan Dana BOS Sekolah Menengah Pertama	27.166.478.189,00	5.844.470.000,00	-	-
1.01 1.01.2.22.0.00.01.0000 1.01.02.2.02.0043	Peningkatan Kapasitas Pengelolaan Dana BOS Sekolah Menengah Pertama	10.992.755,00	-	-	-
1.01 1.01.2.22.0.00.01.0000 1.01.02.2.02.0044	Rehabilitasi Sedang/Berat Ruang TU	-	750.000.000,00	-	-
1.01 1.01.2.22.0.00.01.0000 1.01.02.2.02.0055	Pemberian layanan pendampingan bagi satuan pendidikan untuk pencegahan perundungan, kekerasan, dan intoleransi	51.999.712,00	-	-	-
1.01 1.01.2.22.0.00.01.0000 1.01.02.2.02.0058	Penyelenggaraan Proses Belajar bagi Peserta Didik	142.549.090,00	81.190.820,00	-	-
1.01 1.01.2.22.0.00.01.0000 1.01.02.2.02.0059	Pembangunan Ruang Kelas Baru	5.514.200.000,00	1.042.000.000,00	-	-
1.01 1.01.2.22.0.00.01.0000 1.01.02.2.02.0064	Rehabilitasi Sedang/Berat Ruang Guru/Kepala Sekolah/TU	-	1.003.000.000,00	-	-
1.01 1.01.2.22.0.00.01.0000 1.01.02.2.03	Pengelolaan Pendidikan Anak Usia Dini (PAUD)	42.211.603.797,00	1.611.779.815,00	-	-
1.01 1.01.2.22.0.00.01.0000 1.01.02.2.03.0002	Pembangunan Sarana, Prasarana dan Utilitas PAUD	2.267.017.358,00	212.368.308,00	-	-
1.01 1.01.2.22.0.00.01.0000 1.01.02.2.03.0003	Rehabilitasi Sedang/Berat Gedung/Ruang Kelas/Ruang Guru PAUD	2.806.100.000,00	-	-	-
1.01 1.01.2.22.0.00.01.0000 1.01.02.2.03.0004	Rehabilitasi Sedang/Berat Pembangunan Sarana, Prasarana dan Utilitas PAUD	900.000.000,00	72.531.954,00	-	-
1.01 1.01.2.22.0.00.01.0000 1.01.02.2.03.0007	Pengadaan Mebel PAUD	99.000.000,00	1.000.000,00	-	-
1.01 1.01.2.22.0.00.01.0000 1.01.02.2.03.0012	Pengadaan Alat Praktik dan Peraga Siswa PAUD	2.951.402.947,00	131.209.845,00	-	-
1.01 1.01.2.22.0.00.01.0000 1.01.02.2.03.0015	Penyediaan Pendidik dan Tenaga Kependidikan bagi Satuan PAUD	1.220.000.000,00	-	-	-
1.01 1.01.2.22.0.00.01.0000 1.01.02.2.03.0017	Pembinaan Kelembagaan dan Manajemen PAUD	613.356.610,00	41.269.708,00	-	-
1.01 1.01.2.22.0.00.01.0000 1.01.02.2.03.0018	Pengelolaan Dana BOP PAUD	25.706.400.000,00	158.400.000,00	-	-
1.01 1.01.2.22.0.00.01.0000 1.01.02.2.03.0019	Peningkatan Kapasitas Pengelolaan Dana BOP PAUD	173.926.882,00	-	-	-
1.01 1.01.2.22.0.00.01.0000 1.01.02.2.03.0030	Pembangunan Ruang Kelas Baru	5.474.400.000,00	995.000.000,00	-	-
1.01 1.01.2.22.0.00.01.0000 1.01.02.2.04	Pengelolaan Pendidikan Nonformal/Kesetaraan	7.254.000.000,00	-	-	-
1.01 1.01.2.22.0.00.01.0000 1.01.02.2.04.0016	Pembinaan Kelembagaan dan Manajemen Sekolah Nonformal/Kesetaraan	133.000.000,00	-	-	-
1.01 1.01.2.22.0.00.01.0000 1.01.02.2.04.0017	Pengelolaan Dana BOP Sekolah Nonformal/Kesetaraan	7.121.000.000,00	-	-	-



CATATAN ATAS LAPORAN KEUANGAN
TAHUN ANGGARAN 2024

Kode	Uraian Urusan, Organisasi, Program, Kegiatan dan Sub Kegiatan	Kelompok Belanja			
		Operasi	Modal	Tak Terduga	Transfer
	PROGRAM PENGEMBANGAN				
1.01 1.01.2.22.0.00.01.0000 1.01.03	KURIKULUM	30.000.000,00	-	-	-
1.01 1.01.2.22.0.00.01.0000 1.01.03.2.01	Penetapan Kurikulum Muatan Lokal				
	Pendidikan Dasar	20.000.000,00	-	-	-
1.01 1.01.2.22.0.00.01.0000 1.01.03.2.01.0004	Pelatihan Penyusunan Kurikulum Muatan Lokal Pendidikan Dasar	20.000.000,00	-	-	-
1.01 1.01.2.22.0.00.01.0000 1.01.03.2.02	Penetapan Kurikulum Muatan Lokal Pendidikan Anak Usia Dini dan Pendidikan Nonformal	10.000.000,00	-	-	-
1.01 1.01.2.22.0.00.01.0000 1.01.03.2.02.0002	Penyusunan Silabus Muatan Lokal Pendidikan Anak Usia Dini dan Pendidikan Nonformal	10.000.000,00	-	-	-
	PROGRAM PENDIDIK DAN TENAGA KEPENDIDIKAN	1.225.533.488,00	-	-	-
	Pemerataan Kuantitas dan Kualitas Pendidik dan Tenaga Kependidikan bagi Satuan Pendidikan Dasar, PAUD, dan Pendidikan Nonformal/Kesetaraan	1.225.533.488,00	-	-	-
1.01 1.01.2.22.0.00.01.0000 1.01.04.2.01.0001	Perhitungan dan Pemetaan Pendidik dan Tenaga Kependidikan Satuan Pendidikan Dasar, PAUD, dan Pendidikan Nonformal/Kesetaraan	1.175.533.488,00	-	-	-
1.01 1.01.2.22.0.00.01.0000 1.01.04.2.01.0002	Penataan Pendistribusian Pendidik dan Tenaga Kependidikan bagi Satuan Pendidikan Dasar, PAUD, dan Pendidikan Nonformal/Kesetaraan	50.000.000,00	-	-	-
	PROGRAM PENGENDALIAN PERIZINAN PENDIDIKAN	35.000.000,00	-	-	-
1.01 1.01.2.22.0.00.01.0000 1.01.05.2.01.0001	Penerbitan Izin Pendidikan Dasar yang Diselenggarakan oleh Masyarakat	25.000.000,00	-	-	-
1.01 1.01.2.22.0.00.01.0000 1.01.05.2.01.0001	Penilaian Kelayakan Usul Perizinan Pendidikan Dasar yang Diselenggarakan oleh Masyarakat	25.000.000,00	-	-	-
1.01 1.01.2.22.0.00.01.0000 1.01.05.2.02	Penerbitan Izin PAUD dan Pendidikan Nonformal yang Diselenggarakan oleh Masyarakat	10.000.000,00	-	-	-
1.01 1.01.2.22.0.00.01.0000 1.01.05.2.02.0001	Penilaian Kelayakan Usul Perizinan PAUD dan Pendidikan Nonformal yang Diselenggarakan oleh Masyarakat	10.000.000,00	-	-	-
	PROGRAM PENGEMBANGAN BAHASA DAN SASTRA	78.966.461,00	-	-	-
1.01 1.01.2.22.0.00.01.0000 1.01.06.2.01	Pembinaan, Pengembangan dan Perlindungan Bahasa dan Sastra yang Penuturannya dalam Daerah	78.966.461,00	-	-	-



CATATAN ATAS LAPORAN KEUANGAN
TAHUN ANGGARAN 2024

Kode	Uraian Urusan, Organisasi, Program, Kegiatan dan Sub Kegiatan	Kelompok Belanja				
		Operasi	Modal	Tak Terduga	Transfer	
Kabupaten/Kota						
1.01	1.01.2.22.0.00.01.0000 1.01.06.2.01.0003	Publikasi Bahasa dan Sastra Daerah Kabupaten / Kota	78.966.461,00	-	-	-
1.02		URUSAN PEMERINTAHAN BIDANG		86.804.879.026,00		
		KESEHATAN	480.870.952.876,00			
1.02	1.02.0.00.0.00.01.0000	Dinas Kesehatan	254.149.644.433,00	43.508.921.016,00		
		PROGRAM PENUNJANG URUSAN				
1.02	1.02.0.00.0.00.01.0000 1.02.01	PEMERINTAHAN DAERAH	130.380.441.877,00	129.362.184,00		
		KABUPATEN/KOTA				
1.02	1.02.0.00.0.00.01.0000 1.02.01.2.01	Perencanaan, Penganggaran, dan Evaluasi Kinerja Perangkat Daerah	618.957.549,00	50.932.384,00		
1.02	1.02.0.00.0.00.01.0000 1.02.01.2.01.0001	Penyusunan Dokumen Perencanaan Perangkat Daerah	454.648.269,00			
1.02	1.02.0.00.0.00.01.0000 1.02.01.2.01.0004	Koordinasi dan Penyusunan DPA-SKPD	31.106.650,00	50.932.384,00		
1.02	1.02.0.00.0.00.01.0000 1.02.01.2.01.0006	Koordinasi dan Penyusunan Laporan Capaian Kinerja dan Ikhtisar Realisasi Kinerja SKPD	133.202.630,00			
1.02	1.02.0.00.0.00.01.0000 1.02.01.2.02	Administrasi Keuangan Perangkat Daerah	127.833.365.657,00			
1.02	1.02.0.00.0.00.01.0000 1.02.01.2.02.0001	Penyediaan Gaji dan Tunjangan ASN	127.688.434.983,00			
1.02	1.02.0.00.0.00.01.0000 1.02.01.2.02.0005	Koordinasi dan Penyusunan Laporan Keuangan Akhir Tahun SKPD	8.924.983,00			
1.02	1.02.0.00.0.00.01.0000 1.02.01.2.02.0007	Koordinasi dan Penyusunan Laporan Keuangan Bulanan/ Triwulanan/ Semesteran SKPD	136.005.691,00			
1.02	1.02.0.00.0.00.01.0000 1.02.01.2.05	Administrasi Kepegawaian Perangkat Daerah	42.865.000,00	29.164.880,00		
1.02	1.02.0.00.0.00.01.0000 1.02.01.2.05.0003	Pendataan dan Pengolahan Administrasi Kepegawaian	42.865.000,00	29.164.880,00		
1.02	1.02.0.00.0.00.01.0000 1.02.01.2.06	Administrasi Umum Perangkat Daerah	52.627.119,00	49.264.920,00		
1.02	1.02.0.00.0.00.01.0000 1.02.01.2.06.0003	Penyediaan Peralatan Rumah Tangga	3.580.414,00	49.264.920,00		
1.02	1.02.0.00.0.00.01.0000 1.02.01.2.06.0004	Penyediaan Bahan Logistik Kantor	15.092.705,00			
1.02	1.02.0.00.0.00.01.0000 1.02.01.2.06.0009	Penyelenggaraan Rapat Koordinasi dan Konsultasi SKPD	33.954.000,00			
1.02	1.02.0.00.0.00.01.0000 1.02.01.2.08	Penyediaan Jasa Penunjang Urusan Pemerintahan Daerah	1.660.700.592,00			



CATATAN ATAS LAPORAN KEUANGAN
TAHUN ANGGARAN 2024

Kode	Uraian Urusan, Organisasi, Program, Kegiatan dan Sub Kegiatan	Kelompok Belanja			
		Operasi	Modal	Tak Terduga	Transfer
1.02 1.02.0.00.0.00.01.0000 1.02.01.2.08.0002	Penyediaan Jasa Komunikasi, Sumber Daya Air dan Listrik	1.562.404.592,00	-	-	-
1.02 1.02.0.00.0.00.01.0000 1.02.01.2.08.0004	Penyediaan Jasa Pelayanan Umum Kantor	98.296.000,00	-	-	-
1.02 1.02.0.00.0.00.01.0000 1.02.01.2.09	Pemeliharaan Barang Milik Daerah Penunjang Urusan Pemerintahan Daerah	171.925.960,00	-	-	-
1.02 1.02.0.00.0.00.01.0000 1.02.01.2.09.0002	Penyediaan Jasa Pemeliharaan, Biaya Pemeliharaan, Pajak dan Perizinan Kendaraan Dinas Operasional atau Lapangan	171.925.960,00	-	-	-
1.02 1.02.0.00.0.00.01.0000 1.02.02	PROGRAM PEMENUHAN UPAYA KESEHATAN PERORANGAN DAN UPAYA KESEHATAN MASYARAKAT	121.046.249.030,00	43.346.837.856,00	-	-
1.02 1.02.0.00.0.00.01.0000 1.02.02.2.01	Penyediaan Fasilitas Pelayanan Kesehatan untuk UKM dan UKP Kewenangan Daerah Kabupaten/Kota	13.859.239.133,00	42.971.333.046,00	-	-
1.02 1.02.0.00.0.00.01.0000 1.02.02.2.01.0002	Pembangunan Puskesmas	110.121,00	16.808.518.626,00	-	-
1.02 1.02.0.00.0.00.01.0000 1.02.02.2.01.0004	Pembangunan Rumah Dinas Tenaga Kesehatan	-	2.248.917.640,00	-	-
1.02 1.02.0.00.0.00.01.0000 1.02.02.2.01.0007	Pengembangan Fasilitas Kesehatan Lainnya	180.500.000,00	2.640.260.567,00	-	-
1.02 1.02.0.00.0.00.01.0000 1.02.02.2.01.0010	Rehabilitasi dan Pemeliharaan Fasilitas Kesehatan Lainnya	3.604.856.500,00	2.267.643.180,00	-	-
1.02 1.02.0.00.0.00.01.0000 1.02.02.2.01.0014	Pengadaan Alat Kesehatan/Alat Penunjang Medik Fasilitas Pelayanan Kesehatan	458.433,00	19.005.993.033,00	-	-
1.02 1.02.0.00.0.00.01.0000 1.02.02.2.01.0020	Pemeliharaan Rutin dan Berkala Alat Kesehatan/Alat Penunjang Medik Fasilitas Pelayanan Kesehatan	99.955.400,00	-	-	-
1.02 1.02.0.00.0.00.01.0000 1.02.02.2.01.0023	Pengadaan Obat, Bahan Habis Pakai, Bahan Medis Habis Pakai, Vaksin, Makanan dan Minuman di Fasilitas Kesehatan	9.973.358.679,00	-	-	-
1.02 1.02.0.00.0.00.01.0000 1.02.02.2.02	Penyediaan Layanan Kesehatan untuk UKM dan UKP Rujukan Tingkat Daerah Kabupaten/Kota	101.869.906.850,00	294.484.746,00	-	-
1.02 1.02.0.00.0.00.01.0000 1.02.02.2.02.0001	Pengelolaan Pelayanan Kesehatan Ibu Hamil	424.202.250,00	-	-	-
1.02 1.02.0.00.0.00.01.0000 1.02.02.2.02.0002	Pengelolaan Pelayanan Kesehatan Ibu Bersalin	2.077.885.364,00	7.500.000,00	-	-
1.02 1.02.0.00.0.00.01.0000 1.02.02.2.02.0003	Pengelolaan Pelayanan Kesehatan Bayi Baru Lahir	513.361.136,00	3.034.800,00	-	-



CATATAN ATAS LAPORAN KEUANGAN
TAHUN ANGGARAN 2024

Kode	Uraian Urusan, Organisasi, Program, Kegiatan dan Sub Kegiatan	Kelompok Belanja			
		Operasi	Modal	Tak Terduga	Transfer
1.02 1.02.0.00.0.00.01.0000 1.02.02.2.02.0004	Pengelolaan Pelayanan Kesehatan Balita	23.058.000,00	-	-	-
1.02 1.02.0.00.0.00.01.0000 1.02.02.2.02.0005	Pengelolaan Pelayanan Kesehatan pada Usia Pendidikan Dasar	14.942.000,00	-	-	-
1.02 1.02.0.00.0.00.01.0000 1.02.02.2.02.0006	Pengelolaan Pelayanan Kesehatan pada Usia Produktif	14.930.000,00	-	-	-
1.02 1.02.0.00.0.00.01.0000 1.02.02.2.02.0007	Pengelolaan Pelayanan Kesehatan pada Usia Lanjut	14.960.000,00	-	-	-
1.02 1.02.0.00.0.00.01.0000 1.02.02.2.02.0008	Pengelolaan Pelayanan Kesehatan Penderita Hipertensi	25.060.000,00	-	-	-
1.02 1.02.0.00.0.00.01.0000 1.02.02.2.02.0009	Pengelolaan Pelayanan Kesehatan Penderita Diabetes Melitus	764.500.000,00	-	-	-
1.02 1.02.0.00.0.00.01.0000 1.02.02.2.02.0010	Pengelolaan Pelayanan Kesehatan Orang dengan Gangguan Jiwa Berat	20.000.000,00	-	-	-
1.02 1.02.0.00.0.00.01.0000 1.02.02.2.02.0011	Pengelolaan Pelayanan Kesehatan Orang Terduga Tuberkulosis	683.209.600,00	-	-	-
1.02 1.02.0.00.0.00.01.0000 1.02.02.2.02.0012	Pengelolaan Pelayanan Kesehatan Orang dengan Risiko Terinfeksi HIV	139.973.896,00	-	-	-
1.02 1.02.0.00.0.00.01.0000 1.02.02.2.02.0015	Pengelolaan Pelayanan Kesehatan Gizi Masyarakat	635.301.665,00	50.000.000,00	-	-
1.02 1.02.0.00.0.00.01.0000 1.02.02.2.02.0017	Pengelolaan Pelayanan Kesehatan Lingkungan	166.325.000,00	-	-	-
1.02 1.02.0.00.0.00.01.0000 1.02.02.2.02.0018	Pengelolaan Pelayanan Promosi Kesehatan	489.722.038,00	-	-	-
1.02 1.02.0.00.0.00.01.0000 1.02.02.2.02.0019	Pengelolaan Pelayanan Kesehatan Tradisional, Akupuntur, Asuhan Mandiri, dan Tradisional Lainnya	20.005.130,00	10.832.440,00	-	-
1.02 1.02.0.00.0.00.01.0000 1.02.02.2.02.0020	Pengelolaan Surveilans Kesehatan	61.880.000,00	14.400.000,00	-	-
1.02 1.02.0.00.0.00.01.0000 1.02.02.2.02.0021	Pengelolaan Pelayanan Kesehatan Orang dengan Masalah Kesehatan Jiwa (ODMK)	30.140.000,00	-	-	-
1.02 1.02.0.00.0.00.01.0000 1.02.02.2.02.0022	Pengelolaan Pelayanan Kesehatan Jiwa dan NAPZA	19.439.506,00	-	-	-
1.02 1.02.0.00.0.00.01.0000 1.02.02.2.02.0025	Pelayanan Kesehatan Penyakit Menular dan Tidak Menular	899.429.820,00	2.529.000,00	-	-
1.02 1.02.0.00.0.00.01.0000 1.02.02.2.02.0026	Pengelolaan Jaminan Kesehatan Masyarakat	85.287.193.896,00	14.400.000,00	-	-
1.02 1.02.0.00.0.00.01.0000 1.02.02.2.02.0028	Pengambilan dan Pengiriman Spesimen Penyakit Potensial KLB ke Laboratorium Rujukan/Nasional	2.100.000,00	-	-	-
1.02 1.02.0.00.0.00.01.0000 1.02.02.2.02.0034	Operasional Pelayanan Fasilitas Kesehatan Lainnya	4.853.717.878,00	166.545.106,00	-	-
1.02 1.02.0.00.0.00.01.0000 1.02.02.2.02.0036	Investigasi Awal Kejadian Tidak				



CATATAN ATAS LAPORAN KEUANGAN
TAHUN ANGGARAN 2024

Kode	Uraian Urusan, Organisasi, Program, Kegiatan dan Sub Kegiatan	Kelompok Belanja			
		Operasi	Modal	Tak Terduga	Transfer
	Diharapkan (Kejadian Ikutan Pasca Imunisasi dan Pemberian Obat Massal)	2.100.000,00	-	-	-
	Penyediaan dan Pengelolaan Sistem				
1.02 1.02.0.00.0.00.01.0000 1.02.02.2.02.0038	Penanganan Gawat Darurat Terpadu (SPGDT)	4.301.339.340,00	25.243.400,00	-	-
1.02 1.02.0.00.0.00.01.0000 1.02.02.2.02.0040	Pengelolaan pelayanan kesehatan orang dengan Tuberkulosis	30.065.800,00	-	-	-
1.02 1.02.0.00.0.00.01.0000 1.02.02.2.02.0041	Pengelolaan pelayanan kesehatan orang dengan HIV (ODHIV)	74.731.600,00	-	-	-
1.02 1.02.0.00.0.00.01.0000 1.02.02.2.02.0042	Pengelolaan pelayanan kesehatan Malaria	65.992.931,00	-	-	-
1.02 1.02.0.00.0.00.01.0000 1.02.02.2.02.0046	Pengelolaan upaya kesehatan Ibu dan Anak	214.340.000,00	-	-	-
1.02 1.02.0.00.0.00.01.0000 1.02.02.2.03	Penyelenggaraan Sistem Informasi Kesehatan Secara Terintegrasi	31.912.568,00	-	-	-
1.02 1.02.0.00.0.00.01.0000 1.02.02.2.03.0002	Pengelolaan Sistem Informasi Kesehatan	31.912.568,00	-	-	-
1.02 1.02.0.00.0.00.01.0000 1.02.02.2.04	Penerbitan Izin Rumah Sakit Kelas C, D dan Fasilitas Pelayanan Kesehatan Tingkat Daerah Kabupaten/Kota	5.285.190.479,00	81.020.064,00	-	-
1.02 1.02.0.00.0.00.01.0000 1.02.02.2.04.0003	Peningkatan Mutu Pelayanan Fasilitas Kesehatan	5.285.190.479,00	81.020.064,00	-	-
1.02 1.02.0.00.0.00.01.0000 1.02.03	PROGRAM PENINGKATAN KAPASITAS SUMBER DAYA MANUSIA KESEHATAN	1.752.166.460,00	5.731.576,00	-	-
1.02 1.02.0.00.0.00.01.0000 1.02.03.2.02	Perencanaan Kebutuhan dan Pendayagunaan Sumber Daya Manusia Kesehatan untuk UKP dan UKM di Wilayah Kabupaten/Kota	147.145.800,00	-	-	-
1.02 1.02.0.00.0.00.01.0000 1.02.03.2.02.0003	Pembinaan dan Pengawasan Sumber Daya Manusia Kesehatan	147.145.800,00	-	-	-
1.02 1.02.0.00.0.00.01.0000 1.02.03.2.03	Pengembangan Mutu dan Peningkatan Kompetensi Teknis Sumber Daya Manusia Kesehatan Tingkat Daerah Kabupaten/Kota	1.605.020.660,00	5.731.576,00	-	-
1.02 1.02.0.00.0.00.01.0000 1.02.03.2.03.0001	Pengembangan Mutu dan Peningkatan Kompetensi Teknis Sumber Daya Manusia Kesehatan Tingkat Daerah Kabupaten/Kota	1.605.020.660,00	5.731.576,00	-	-
1.02 1.02.0.00.0.00.01.0000 1.02.04	PROGRAM SEDIAAN FARMASI, ALAT KESEHATAN DAN MAKANAN MINUMAN	606.858.165,00	-	-	-
1.02 1.02.0.00.0.00.01.0000 1.02.04.2.01	Pemberian Izin Apotek, Toko Obat, Toko Alat Kesehatan dan Optikal, Usaha Mikro Obat Tradisional (UMOT)	151.760.335,00	-	-	-



CATATAN ATAS LAPORAN KEUANGAN
TAHUN ANGGARAN 2024

Kode	Uraian Urusan, Organisasi, Program, Kegiatan dan Sub Kegiatan	Kelompok Belanja			
		Operasi	Modal	Tak Terduga	Transfer
1.02 1.02.0.00.0.00.01.0000 1.02.04.2.01.0001	Pengendalian dan Pengawasan serta Tindak Lanjut Pengawasan Perizinan Apotek, Toko Obat, Toko Alat Kesehatan, dan Optikal, Usaha Mikro Obat Tradisional (UMOT)	151.760.335,00	-	-	-
1.02 1.02.0.00.0.00.01.0000 1.02.04.2.03	Penerbitan Sertifikat Produksi Pangan Industri Rumah Tangga dan Nomor P- IRT sebagai Izin Produksi, untuk Produk Makanan Minuman Tertentu yang Dapat Diproduksi oleh Industri Rumah Tangga	455.097.830,00	-	-	-
1.02 1.02.0.00.0.00.01.0000 1.02.04.2.03.0001	Pengendalian dan Pengawasan serta Tindak Lanjut Pengawasan Sertifikat Produksi Pangan Industri Rumah Tangga dan Nomor P-IRT sebagai Izin Produksi, untuk Produk Makanan Minuman Tertentu yang Dapat Diproduksi oleh Industri Rumah Tangga	455.097.830,00	-	-	-
1.02 1.02.0.00.0.00.01.0000 1.02.05	PROGRAM PEMBERDAYAAN MASYARAKAT BIDANG KESEHATAN	363.928.901,00	26.989.400,00	-	-
1.02 1.02.0.00.0.00.01.0000 1.02.05.2.02	Pelaksanaan Sehat dalam rangka Promotif Preventif Tingkat Daerah Kabupaten/Kota	203.165.001,00	26.989.400,00	-	-
1.02 1.02.0.00.0.00.01.0000 1.02.05.2.02.0001	Penyelenggaraan Promosi Kesehatan dan Gerakan Hidup Bersih dan Sehat	203.165.001,00	26.989.400,00	-	-
1.02 1.02.0.00.0.00.01.0000 1.02.05.2.03	Pengembangan dan Pelaksanaan Upaya Kesehatan Bersumber Daya Masyarakat (UKBM) Tingkat Daerah Kabupaten/Kota	160.763.900,00	-	-	-
1.02 1.02.0.00.0.00.01.0000 1.02.05.2.03.0001	Bimbingan Teknis dan Supervisi Pengembangan dan Pelaksanaan Upaya Kesehatan Bersumber Daya Masyarakat (UKBM)	160.763.900,00	-	-	-
1.02 1.02.0.00.0.00.01.0001	Puskesmas Teratak	2.888.584.733,00	187.430.267,00	-	-
1.02 1.02.0.00.0.00.01.0001 1.02.02	PROGRAM PEMENUHAN UPAYA KESEHATAN PERORANGAN DAN UPAYA KESEHATAN MASYARAKAT	2.861.034.733,00	187.430.267,00	-	-
1.02 1.02.0.00.0.00.01.0001 1.02.02.2.02	Penyediaan Layanan Kesehatan untuk UKM dan UKP Rujukan Tingkat Daerah Kabupaten/Kota	2.861.034.733,00	187.430.267,00	-	-
1.02 1.02.0.00.0.00.01.0001 1.02.02.2.02.0001	Pengelolaan Pelayanan Kesehatan Ibu Hamil	37.575.000,00	-	-	-
1.02 1.02.0.00.0.00.01.0001 1.02.02.2.02.0002	Pengelolaan Pelayanan Kesehatan Ibu Bersalin	14.500.000,00	-	-	-



CATATAN ATAS LAPORAN KEUANGAN
TAHUN ANGGARAN 2024

Kode	Uraian Urusan, Organisasi, Program, Kegiatan dan Sub Kegiatan	Kelompok Belanja			
		Operasi	Modal	Tak Terduga	Transfer
1.02 1.02.0.00.0.00.01.0001 1.02.02.2.02.0005	Pengelolaan Pelayanan Kesehatan pada Usia Pendidikan Dasar	15.090.000,00	-	-	-
1.02 1.02.0.00.0.00.01.0001 1.02.02.2.02.0012	Pengelolaan Pelayanan Kesehatan Orang dengan Risiko Terinfeksi HIV	3.300.000,00	-	-	-
1.02 1.02.0.00.0.00.01.0001 1.02.02.2.02.0015	Pengelolaan Pelayanan Kesehatan Gizi Masyarakat	306.365.000,00	-	-	-
1.02 1.02.0.00.0.00.01.0001 1.02.02.2.02.0017	Pengelolaan Pelayanan Kesehatan Lingkungan	5.250.000,00	-	-	-
1.02 1.02.0.00.0.00.01.0001 1.02.02.2.02.0020	Pengelolaan Surveilans Kesehatan	15.050.000,00	-	-	-
1.02 1.02.0.00.0.00.01.0001 1.02.02.2.02.0025	Pelayanan Kesehatan Penyakit Menular dan Tidak Menular	172.255.000,00	-	-	-
1.02 1.02.0.00.0.00.01.0001 1.02.02.2.02.0026	Pengelolaan Jaminan Kesehatan Masyarakat	1.923.489.733,00	187.430.267,00	-	-
1.02 1.02.0.00.0.00.01.0001 1.02.02.2.02.0033	Operasional Pelayanan Puskesmas	231.895.000,00	-	-	-
1.02 1.02.0.00.0.00.01.0001 1.02.02.2.02.0036	Investigasi Awal Kejadian Tidak Diharapkan (Kejadian Ikutan Pasca Imunisasi dan Pemberian Obat Massal)	400.000,00	-	-	-
1.02 1.02.0.00.0.00.01.0001 1.02.02.2.02.0040	Pengelolaan pelayanan kesehatan orang dengan Tuberkulosis	15.120.000,00	-	-	-
1.02 1.02.0.00.0.00.01.0001 1.02.02.2.02.0041	Pengelolaan pelayanan kesehatan orang dengan HIV (ODHIV)	350.000,00	-	-	-
1.02 1.02.0.00.0.00.01.0001 1.02.02.2.02.0044	Pengelolaan Pelayanan Kesehatan Reproduksi	9.285.000,00	-	-	-
1.02 1.02.0.00.0.00.01.0001 1.02.02.2.02.0046	Pengelolaan upaya kesehatan Ibu dan Anak	111.110.000,00	-	-	-
1.02 1.02.0.00.0.00.01.0001 1.02.05	PROGRAM PEMBERDAYAAN MASYARAKAT BIDANG KESEHATAN	27.550.000,00	-	-	-
1.02 1.02.0.00.0.00.01.0001 1.02.05.2.03	Pengembangan dan Pelaksanaan Upaya Kesehatan Bersumber Daya Masyarakat (UKBM) Tingkat Daerah Kabupaten/Kota	27.550.000,00	-	-	-
1.02 1.02.0.00.0.00.01.0001 1.02.05.2.03.0001	Bimbingan Teknis dan Supervisi Pengembangan dan Pelaksanaan Upaya Kesehatan Bersumber Daya Masyarakat (UKBM)	27.550.000,00	-	-	-
1.02 1.02.0.00.0.00.01.0002	Puskesmas Darek	2.698.364.814,00	92.202.925,00	-	-
1.02 1.02.0.00.0.00.01.0002 1.02.02	PROGRAM PEMENUHAN UPAYA KESEHATAN PERORANGAN DAN UPAYA KESEHATAN MASYARAKAT	2.667.649.814,00	92.202.925,00	-	-
1.02 1.02.0.00.0.00.01.0002 1.02.02.2.02	Penyediaan Layanan Kesehatan untuk UKM dan UKP Rujukan Tingkat Daerah	2.667.649.814,00	92.202.925,00	-	-



CATATAN ATAS LAPORAN KEUANGAN
TAHUN ANGGARAN 2024

Kode	Uraian Urusan, Organisasi, Program, Kegiatan dan Sub Kegiatan	Kelompok Belanja					
		Operasi	Modal	Tak Terduga	Transfer		
Kabupaten/Kota							
1.02	1.02.0.00.0.00.01.0002	1.02.02.2.02.0001	Pengelolaan Pelayanan Kesehatan Ibu Hamil	19.215.000,00	-	-	-
1.02	1.02.0.00.0.00.01.0002	1.02.02.2.02.0002	Pengelolaan Pelayanan Kesehatan Ibu Bersalin	12.770.000,00	-	-	-
1.02	1.02.0.00.0.00.01.0002	1.02.02.2.02.0005	Pengelolaan Pelayanan Kesehatan pada Usia Pendidikan Dasar	14.330.000,00	-	-	-
1.02	1.02.0.00.0.00.01.0002	1.02.02.2.02.0011	Pengelolaan Pelayanan Kesehatan Orang Terduga Tuberkulosis	17.225.000,00	-	-	-
1.02	1.02.0.00.0.00.01.0002	1.02.02.2.02.0012	Pengelolaan Pelayanan Kesehatan Orang dengan Risiko Terinfeksi HIV	-	-	-	-
1.02	1.02.0.00.0.00.01.0002	1.02.02.2.02.0015	Pengelolaan Pelayanan Kesehatan Gizi Masyarakat	246.080.780,00	-	-	-
1.02	1.02.0.00.0.00.01.0002	1.02.02.2.02.0017	Pengelolaan Pelayanan Kesehatan Lingkungan	18.470.000,00	-	-	-
1.02	1.02.0.00.0.00.01.0002	1.02.02.2.02.0020	Pengelolaan Surveilans Kesehatan	16.355.000,00	-	-	-
1.02	1.02.0.00.0.00.01.0002	1.02.02.2.02.0025	Pelayanan Kesehatan Penyakit Menular dan Tidak Menular	96.880.000,00	-	-	-
1.02	1.02.0.00.0.00.01.0002	1.02.02.2.02.0026	Pengelolaan Jaminan Kesehatan Masyarakat	1.802.252.814,00	92.202.925,00	-	-
1.02	1.02.0.00.0.00.01.0002	1.02.02.2.02.0033	Operasional Pelayanan Puskesmas	347.601.220,00	-	-	-
1.02	1.02.0.00.0.00.01.0002	1.02.02.2.02.0036	Investigasi Awal Kejadian Tidak Diharapkan (Kejadian Ikutan Pasca Imunisasi dan Pemberian Obat Massal)	700.000,00	-	-	-
1.02	1.02.0.00.0.00.01.0002	1.02.02.2.02.0041	Pengelolaan pelayanan kesehatan orang dengan HIV (ODHIV)	2.030.000,00	-	-	-
1.02	1.02.0.00.0.00.01.0002	1.02.02.2.02.0046	Pengelolaan upaya kesehatan Ibu dan Anak	73.740.000,00	-	-	-
1.02	1.02.0.00.0.00.01.0002	1.02.05	PROGRAM PEMBERDAYAAN MASYARAKAT BIDANG KESEHATAN	30.715.000,00	-	-	-
1.02	1.02.0.00.0.00.01.0002	1.02.05.2.03	Pengembangan dan Pelaksanaan Upaya Kesehatan Bersumber Daya Masyarakat (UKBM) Tingkat Daerah Kabupaten/Kota	30.715.000,00	-	-	-
1.02	1.02.0.00.0.00.01.0002	1.02.05.2.03.0001	Bimbingan Teknis dan Supervisi Pengembangan dan Pelaksanaan Upaya Kesehatan Bersumber Daya Masyarakat (UKBM)	30.715.000,00	-	-	-
1.02	1.02.0.00.0.00.01.0003		Puskesmas Batuaji	1.170.449.744,00	34.834.256,00	-	-
1.02	1.02.0.00.0.00.01.0003	1.02.02	PROGRAM PEMENUHAN UPAYA KESEHATAN PERORANGAN DAN	1.160.499.744,00	34.834.256,00	-	-



CATATAN ATAS LAPORAN KEUANGAN
TAHUN ANGGARAN 2024

Kode	Uraian Urusan, Organisasi, Program, Kegiatan dan Sub Kegiatan	Kelompok Belanja					
		Operasi	Modal	Tak Terduga	Transfer		
UPAYA KESEHATAN MASYARAKAT							
Penyediaan Layanan Kesehatan untuk							
1.02	1.02.0.00.0.00.01.0003	1.02.02.2.02	UKM dan UKP Rujukan Tingkat Daerah Kabupaten/Kota	1.160.499.744,00	34.834.256,00	-	-
1.02	1.02.0.00.0.00.01.0003	1.02.02.2.02.0001	Pengelolaan Pelayanan Kesehatan Ibu Hamil	6.705.000,00	-	-	-
1.02	1.02.0.00.0.00.01.0003	1.02.02.2.02.0002	Pengelolaan Pelayanan Kesehatan Ibu Bersalin	1.325.000,00	-	-	-
1.02	1.02.0.00.0.00.01.0003	1.02.02.2.02.0005	Pengelolaan Pelayanan Kesehatan pada Usia Pendidikan Dasar	36.040.000,00	-	-	-
1.02	1.02.0.00.0.00.01.0003	1.02.02.2.02.0011	Pengelolaan Pelayanan Kesehatan Orang Terduga Tuberkulosis	-	-	-	-
1.02	1.02.0.00.0.00.01.0003	1.02.02.2.02.0015	Pengelolaan Pelayanan Kesehatan Gizi Masyarakat	127.603.080,00	-	-	-
1.02	1.02.0.00.0.00.01.0003	1.02.02.2.02.0017	Pengelolaan Pelayanan Kesehatan Lingkungan	6.700.000,00	-	-	-
1.02	1.02.0.00.0.00.01.0003	1.02.02.2.02.0020	Pengelolaan Surveilans Kesehatan	16.160.000,00	-	-	-
1.02	1.02.0.00.0.00.01.0003	1.02.02.2.02.0025	Pelayanan Kesehatan Penyakit Menular dan Tidak Menular	68.780.800,00	-	-	-
1.02	1.02.0.00.0.00.01.0003	1.02.02.2.02.0026	Pengelolaan Jaminan Kesehatan Masyarakat	727.501.744,00	34.834.256,00	-	-
1.02	1.02.0.00.0.00.01.0003	1.02.02.2.02.0033	Operasional Pelayanan Puskesmas	112.281.120,00	-	-	-
1.02	1.02.0.00.0.00.01.0003	1.02.02.2.02.0036	Investigasi Awal Kejadian Tidak Diharapkan (Kejadian Ikutan Pasca Imunisasi dan Pemberian Obat Massal)	325.000,00	-	-	-
1.02	1.02.0.00.0.00.01.0003	1.02.02.2.02.0040	Pengelolaan pelayanan kesehatan orang dengan Tuberkulosis	5.538.000,00	-	-	-
1.02	1.02.0.00.0.00.01.0003	1.02.02.2.02.0044	Pengelolaan Pelayanan Kesehatan Reproduksi	8.940.000,00	-	-	-
1.02	1.02.0.00.0.00.01.0003	1.02.02.2.02.0046	Pengelolaan upaya kesehatan Ibu dan Anak	42.600.000,00	-	-	-
PROGRAM PEMBERDAYAAN							
1.02	1.02.0.00.0.00.01.0003	1.02.05	MASYARAKAT BIDANG KESEHATAN	9.950.000,00	-	-	-
Pengembangan dan Pelaksanaan Upaya							
1.02	1.02.0.00.0.00.01.0003	1.02.05.2.03	Kesehatan Bersumber Daya Masyarakat (UKBM) Tingkat Daerah Kabupaten/Kota	9.950.000,00	-	-	-
1.02	1.02.0.00.0.00.01.0003	1.02.05.2.03.0001	Bimbingan Teknis dan Supervisi Pengembangan dan Pelaksanaan Upaya Kesehatan Bersumber Daya Masyarakat (UKBM)	9.950.000,00	-	-	-



CATATAN ATAS LAPORAN KEUANGAN
TAHUN ANGGARAN 2024

Kode	Uraian Urusan, Organisasi, Program, Kegiatan dan Sub Kegiatan	Kelompok Belanja			
		Operasi	Modal	Tak Terduga	Transfer
1.02 1.02.0.00.0.00.01.0004	Puskesmas Tanak Beak	1.319.675.114,00	26.775.880,00	-	-
	PROGRAM PEMENUHAN UPAYA				
1.02 1.02.0.00.0.00.01.0004 1.02.02	KESEHATAN PERORANGAN DAN UPAYA KESEHATAN MASYARAKAT	1.302.445.114,00	26.775.880,00	-	-
	Penyediaan Layanan Kesehatan untuk				
1.02 1.02.0.00.0.00.01.0004 1.02.02.2.02	UKM dan UKP Rujukan Tingkat Daerah Kabupaten/Kota	1.302.445.114,00	26.775.880,00	-	-
	Pengelolaan Pelayanan Kesehatan Ibu				
1.02 1.02.0.00.0.00.01.0004 1.02.02.2.02.0001	Hamil	9.440.000,00	-	-	-
	Pengelolaan Pelayanan Kesehatan Ibu				
1.02 1.02.0.00.0.00.01.0004 1.02.02.2.02.0002	Bersalin	3.550.000,00	-	-	-
	Pengelolaan Pelayanan Kesehatan pada				
1.02 1.02.0.00.0.00.01.0004 1.02.02.2.02.0005	Usia Pendidikan Dasar	23.880.000,00	-	-	-
	Pengelolaan Pelayanan Kesehatan Orang				
1.02 1.02.0.00.0.00.01.0004 1.02.02.2.02.0011	Terduga Tuberkulosis	4.320.000,00	-	-	-
	Pengelolaan Pelayanan Kesehatan Orang				
1.02 1.02.0.00.0.00.01.0004 1.02.02.2.02.0012	dengan Risiko Terinfeksi HIV	1.560.000,00	-	-	-
	Pengelolaan Pelayanan Kesehatan Gizi				
1.02 1.02.0.00.0.00.01.0004 1.02.02.2.02.0015	Masyarakat	131.913.240,00	-	-	-
	Pengelolaan Pelayanan Kesehatan				
1.02 1.02.0.00.0.00.01.0004 1.02.02.2.02.0017	Lingkungan	2.595.000,00	-	-	-
	Pengelolaan Surveilans Kesehatan				
1.02 1.02.0.00.0.00.01.0004 1.02.02.2.02.0020		6.910.000,00	-	-	-
	Pelayanan Kesehatan Penyakit Menular				
1.02 1.02.0.00.0.00.01.0004 1.02.02.2.02.0025	dan Tidak Menular	75.945.000,00	-	-	-
	Pengelolaan Jaminan Kesehatan				
1.02 1.02.0.00.0.00.01.0004 1.02.02.2.02.0026	Masyarakat	809.203.114,00	26.775.880,00	-	-
	Operasional Pelayanan Puskesmas				
1.02 1.02.0.00.0.00.01.0004 1.02.02.2.02.0033		159.498.760,00	-	-	-
	Investigasi Awal Kejadian Tidak				
1.02 1.02.0.00.0.00.01.0004 1.02.02.2.02.0036	Diharapkan (Kejadian Ikutan Pasca Imunisasi dan Pemberian Obat Massal)	130.000,00	-	-	-
	Pengelolaan pelayanan kesehatan orang				
1.02 1.02.0.00.0.00.01.0004 1.02.02.2.02.0040	dengan Tuberkulosis	6.000.000,00	-	-	-
	Pengelolaan upaya kesehatan Ibu dan				
1.02 1.02.0.00.0.00.01.0004 1.02.02.2.02.0046	Anak	67.500.000,00	-	-	-
	PROGRAM PEMBERDAYAAN				
1.02 1.02.0.00.0.00.01.0004 1.02.05	MASYARAKAT BIDANG KESEHATAN	17.230.000,00	-	-	-
	Pengembangan dan Pelaksanaan Upaya				
1.02 1.02.0.00.0.00.01.0004 1.02.05.2.03	Kesehatan Bersumber Daya Masyarakat (UKBM) Tingkat Daerah Kabupaten/Kota	17.230.000,00	-	-	-
	Bimbingan Teknis dan Supervisi				
1.02 1.02.0.00.0.00.01.0004 1.02.05.2.03.0001					



CATATAN ATAS LAPORAN KEUANGAN
TAHUN ANGGARAN 2024

Kode	Uraian Urusan, Organisasi, Program, Kegiatan dan Sub Kegiatan	Kelompok Belanja			
		Operasi	Modal	Tak Terduga	Transfer
	Pengembangan dan Pelaksanaan Upaya Kesehatan Bersumber Daya Masyarakat (UKBM)	17.230.000,00	-	-	-
1.02	1.02.0.00.0.00.01.0005	1.216.528.000,00	-	-	-
	Puskesmas Wajegeseng				
	PROGRAM PEMENUHAN UPAYA				
1.02	1.02.0.00.0.00.01.0005	1.203.978.000,00	-	-	-
	1.02.02				
	KESEHATAN PERORANGAN DAN UPAYA KESEHATAN MASYARAKAT				
	Penyediaan Layanan Kesehatan untuk				
1.02	1.02.0.00.0.00.01.0005	1.203.978.000,00	-	-	-
	1.02.02.2.02				
	UKM dan UKP Rujukan Tingkat Daerah Kabupaten/Kota				
	Pengelolaan Pelayanan Kesehatan Ibu Hamil	6.720.000,00	-	-	-
	Pengelolaan Pelayanan Kesehatan Ibu Bersalin	12.600.000,00	-	-	-
	Pengelolaan Pelayanan Kesehatan pada Usia Pendidikan Dasar	29.460.000,00	-	-	-
	Pengelolaan Pelayanan Kesehatan Orang Terduga Tuberkulosis	9.345.000,00	-	-	-
	Pengelolaan Pelayanan Kesehatan Orang dengan Risiko Terinfeksi HIV	1.485.000,00	-	-	-
	Pengelolaan Pelayanan Kesehatan Gizi Masyarakat	161.218.240,00	-	-	-
	Pengelolaan Pelayanan Kesehatan Lingkungan	9.240.000,00	-	-	-
	Pengelolaan Surveilans Kesehatan	14.835.000,00	-	-	-
	Pelayanan Kesehatan Penyakit Menular dan Tidak Menular	78.460.000,00	-	-	-
	Pengelolaan Jaminan Kesehatan Masyarakat	696.762.000,00	-	-	-
	Operasional Pelayanan Puskesmas	121.712.760,00	-	-	-
	Investigasi Awal Kejadian Tidak Diharapkan (Kejadian Ikutan Pasca Imunisasi dan Pemberian Obat Massal)	360.000,00	-	-	-
	Pengelolaan pelayanan kesehatan orang dengan Tuberkulosis	6.480.000,00	-	-	-
	Pengelolaan pelayanan kesehatan orang dengan HIV (ODHIV)	120.000,00	-	-	-
	Pengelolaan Pelayanan Kesehatan Reproduksi	28.600.000,00	-	-	-
	Pengelolaan upaya kesehatan Ibu dan				



CATATAN ATAS LAPORAN KEUANGAN
TAHUN ANGGARAN 2024

Kode	Uraian Urusan, Organisasi, Program, Kegiatan dan Sub Kegiatan	Kelompok Belanja			
		Operasi	Modal	Tak Terduga	Transfer
	Anak	26.580.000,00	-	-	-
1.02	1.02.0.00.0.00.01.0005	1.02.05	PROGRAM PEMBERDAYAAN		
			12.550.000,00	-	-
			MASYARAKAT BIDANG KESEHATAN		
			Pengembangan dan Pelaksanaan Upaya		
1.02	1.02.0.00.0.00.01.0005	1.02.05.2.03	Kesehatan Bersumber Daya Masyarakat		
			12.550.000,00	-	-
			(UKBM) Tingkat Daerah Kabupaten/Kota		
			Bimbingan Teknis dan Supervisi		
			Pengembangan dan Pelaksanaan Upaya		
1.02	1.02.0.00.0.00.01.0005	1.02.05.2.03.0001	Kesehatan Bersumber Daya Masyarakat	12.550.000,00	-
			(UKBM)		
1.02	1.02.0.00.0.00.01.0006		Puskesmas Mantang		
			3.402.875.154,00	182.583.846,00	-
			PROGRAM PEMENUHAN UPAYA		
1.02	1.02.0.00.0.00.01.0006	1.02.02	KESEHATAN PERORANGAN DAN		
			3.389.750.154,00	182.583.846,00	-
			UPAYA KESEHATAN MASYARAKAT		
			Penyediaan Layanan Kesehatan untuk		
1.02	1.02.0.00.0.00.01.0006	1.02.02.2.02	UKM dan UKP Rujukan Tingkat Daerah		
			3.389.750.154,00	182.583.846,00	-
			Kabupaten/Kota		
			Pengelolaan Pelayanan Kesehatan Ibu		
1.02	1.02.0.00.0.00.01.0006	1.02.02.2.02.0001	Hamil	1.290.000,00	-
			Pengelolaan Pelayanan Kesehatan Ibu		
1.02	1.02.0.00.0.00.01.0006	1.02.02.2.02.0002	Bersalin	4.575.000,00	-
			Pengelolaan Pelayanan Kesehatan pada		
1.02	1.02.0.00.0.00.01.0006	1.02.02.2.02.0005	Usia Pendidikan Dasar	18.405.000,00	-
			Pengelolaan Pelayanan Kesehatan Orang		
1.02	1.02.0.00.0.00.01.0006	1.02.02.2.02.0011	Terduga Tuberkulosis	11.700.000,00	-
			Pengelolaan Pelayanan Kesehatan Orang		
1.02	1.02.0.00.0.00.01.0006	1.02.02.2.02.0012	dengan Risiko Terinfeksi HIV	11.400.000,00	-
			Pengelolaan Pelayanan Kesehatan Gizi		
1.02	1.02.0.00.0.00.01.0006	1.02.02.2.02.0015	Masyarakat	284.792.620,00	-
			Pengelolaan Pelayanan Kesehatan		
1.02	1.02.0.00.0.00.01.0006	1.02.02.2.02.0017	Lingkungan	16.575.000,00	-
			Pengelolaan Surveilans Kesehatan		
1.02	1.02.0.00.0.00.01.0006	1.02.02.2.02.0020		15.665.000,00	-
			Pelayanan Kesehatan Penyakit Menular		
1.02	1.02.0.00.0.00.01.0006	1.02.02.2.02.0025	dan Tidak Menular	205.165.000,00	-
			Pengelolaan Jaminan Kesehatan		
1.02	1.02.0.00.0.00.01.0006	1.02.02.2.02.0026	Masyarakat	2.224.724.154,00	182.583.846,00
1.02	1.02.0.00.0.00.01.0006	1.02.02.2.02.0033	Operasional Pelayanan Puskesmas		
			463.323.380,00	-	-
			Investigasi Awal Kejadian Tidak		
1.02	1.02.0.00.0.00.01.0006	1.02.02.2.02.0036	Diharapkan (Kejadian Ikutan Pasca		
			975.000,00	-	-
			Imunisasi dan Pemberian Obat Massal)		



CATATAN ATAS LAPORAN KEUANGAN
TAHUN ANGGARAN 2024

Kode	Uraian Urusan, Organisasi, Program, Kegiatan dan Sub Kegiatan	Kelompok Belanja			
		Operasi	Modal	Tak Terduga	Transfer
1.02 1.02.0.00.0.00.01.0006 1.02.02.2.02.0044	Pengelolaan Pelayanan Kesehatan Reproduksi	7.200.000,00	-	-	-
1.02 1.02.0.00.0.00.01.0006 1.02.02.2.02.0046	Pengelolaan upaya kesehatan Ibu dan Anak	123.960.000,00	-	-	-
1.02 1.02.0.00.0.00.01.0006 1.02.05	PROGRAM PEMBERDAYAAN MASYARAKAT BIDANG KESEHATAN	13.125.000,00	-	-	-
1.02 1.02.0.00.0.00.01.0006 1.02.05.2.03	Pengembangan dan Pelaksanaan Upaya Kesehatan Bersumber Daya Masyarakat (UKBM) Tingkat Daerah Kabupaten/Kota	13.125.000,00	-	-	-
1.02 1.02.0.00.0.00.01.0006 1.02.05.2.03.0001	Bimbingan Teknis dan Supervisi Pengembangan dan Pelaksanaan Upaya Kesehatan Bersumber Daya Masyarakat (UKBM)	13.125.000,00	-	-	-
1.02 1.02.0.00.0.00.01.0007	Puskesmas Praya	6.985.205.094,00	596.821.210,00	-	-
1.02 1.02.0.00.0.00.01.0007 1.02.01	PROGRAM PENUNJANG URUSAN PEMERINTAHAN DAERAH KABUPATEN/KOTA	902.694.301,00	-	-	-
1.02 1.02.0.00.0.00.01.0007 1.02.01.2.10	Peningkatan Pelayanan BLUD	902.694.301,00	-	-	-
1.02 1.02.0.00.0.00.01.0007 1.02.01.2.10.0001	Pelayanan dan Penunjang Pelayanan BLUD	902.694.301,00	-	-	-
1.02 1.02.0.00.0.00.01.0007 1.02.02	PROGRAM PEMENUHAN UPAYA KESEHATAN PERORANGAN DAN UPAYA KESEHATAN MASYARAKAT	6.060.760.793,00	596.821.210,00	-	-
1.02 1.02.0.00.0.00.01.0007 1.02.02.2.02	Penyediaan Layanan Kesehatan untuk UKM dan UKP Rujukan Tingkat Daerah Kabupaten/Kota	6.060.760.793,00	596.821.210,00	-	-
1.02 1.02.0.00.0.00.01.0007 1.02.02.2.02.0001	Pengelolaan Pelayanan Kesehatan Ibu Hamil	61.560.000,00	-	-	-
1.02 1.02.0.00.0.00.01.0007 1.02.02.2.02.0002	Pengelolaan Pelayanan Kesehatan Ibu Bersalin	11.250.000,00	-	-	-
1.02 1.02.0.00.0.00.01.0007 1.02.02.2.02.0005	Pengelolaan Pelayanan Kesehatan pada Usia Pendidikan Dasar	88.940.000,00	-	-	-
1.02 1.02.0.00.0.00.01.0007 1.02.02.2.02.0011	Pengelolaan Pelayanan Kesehatan Orang Terduga Tuberkulosis	10.240.000,00	-	-	-
1.02 1.02.0.00.0.00.01.0007 1.02.02.2.02.0012	Pengelolaan Pelayanan Kesehatan Orang dengan Risiko Terinfeksi HIV	5.040.000,00	-	-	-
1.02 1.02.0.00.0.00.01.0007 1.02.02.2.02.0015	Pengelolaan Pelayanan Kesehatan Gizi Masyarakat	494.473.860,00	-	-	-
1.02 1.02.0.00.0.00.01.0007 1.02.02.2.02.0017	Pengelolaan Pelayanan Kesehatan Lingkungan	13.860.000,00	-	-	-
1.02 1.02.0.00.0.00.01.0007 1.02.02.2.02.0020	Pengelolaan Surveilans Kesehatan				



CATATAN ATAS LAPORAN KEUANGAN
TAHUN ANGGARAN 2024

Kode	Uraian Urusan, Organisasi, Program, Kegiatan dan Sub Kegiatan	Kelompok Belanja			
		Operasi	Modal	Tak Terduga	Transfer
		33.500.000,00	-	-	-
1.02 1.02.0.00.0.00.01.0007 1.02.02.2.02.0025	Pelayanan Kesehatan Penyakit Menular dan Tidak Menular	332.920.000,00	-	-	-
1.02 1.02.0.00.0.00.01.0007 1.02.02.2.02.0026	Pengelolaan Jaminan Kesehatan Masyarakat	4.144.483.793,00	596.821.210,00	-	-
1.02 1.02.0.00.0.00.01.0007 1.02.02.2.02.0033	Operasional Pelayanan Puskesmas	670.103.140,00	-	-	-
1.02 1.02.0.00.0.00.01.0007 1.02.02.2.02.0036	Investigasi Awal Kejadian Tidak Diharapkan (Kejadian Ikutan Pasca Imunisasi dan Pemberian Obat Massal)	1.200.000,00	-	-	-
1.02 1.02.0.00.0.00.01.0007 1.02.02.2.02.0041	Pengelolaan pelayanan kesehatan orang dengan HIV (ODHIV)	2.100.000,00	-	-	-
1.02 1.02.0.00.0.00.01.0007 1.02.02.2.02.0044	Pengelolaan Pelayanan Kesehatan Reproduksi	8.910.000,00	-	-	-
1.02 1.02.0.00.0.00.01.0007 1.02.02.2.02.0046	Pengelolaan upaya kesehatan Ibu dan Anak	182.180.000,00	-	-	-
1.02 1.02.0.00.0.00.01.0007 1.02.05	PROGRAM PEMBERDAYAAN MASYARAKAT BIDANG KESEHATAN	21.750.000,00	-	-	-
1.02 1.02.0.00.0.00.01.0007 1.02.05.2.03	Pengembangan dan Pelaksanaan Upaya Kesehatan Bersumber Daya Masyarakat (UKBM) Tingkat Daerah Kabupaten/Kota	21.750.000,00	-	-	-
1.02 1.02.0.00.0.00.01.0007 1.02.05.2.03.0001	Bimbingan Teknis dan Supervisi Pengembangan dan Pelaksanaan Upaya Kesehatan Bersumber Daya Masyarakat (UKBM)	21.750.000,00	-	-	-
1.02 1.02.0.00.0.00.01.0008	Puskesmas Mangkung	2.654.965.302,00	170.818.698,00	-	-
1.02 1.02.0.00.0.00.01.0008 1.02.02	PROGRAM PEMENUHAN UPAYA KESEHATAN PERORANGAN DAN UPAYA KESEHATAN MASYARAKAT	2.646.965.302,00	170.818.698,00	-	-
1.02 1.02.0.00.0.00.01.0008 1.02.02.2.02	Penyediaan Layanan Kesehatan untuk UKM dan UKP Rujukan Tingkat Daerah Kabupaten/Kota	2.646.965.302,00	170.818.698,00	-	-
1.02 1.02.0.00.0.00.01.0008 1.02.02.2.02.0001	Pengelolaan Pelayanan Kesehatan Ibu Hamil	13.320.000,00	-	-	-
1.02 1.02.0.00.0.00.01.0008 1.02.02.2.02.0002	Pengelolaan Pelayanan Kesehatan Ibu Bersalin	6.000.000,00	-	-	-
1.02 1.02.0.00.0.00.01.0008 1.02.02.2.02.0005	Pengelolaan Pelayanan Kesehatan pada Usia Pendidikan Dasar	33.490.000,00	-	-	-
1.02 1.02.0.00.0.00.01.0008 1.02.02.2.02.0011	Pengelolaan Pelayanan Kesehatan Orang Terduga Tuberkulosis	-	-	-	-
1.02 1.02.0.00.0.00.01.0008 1.02.02.2.02.0012	Pengelolaan Pelayanan Kesehatan Orang dengan Risiko Terinfeksi HIV	2.680.000,00	-	-	-



CATATAN ATAS LAPORAN KEUANGAN
TAHUN ANGGARAN 2024

Kode	Uraian Urusan, Organisasi, Program, Kegiatan dan Sub Kegiatan	Kelompok Belanja			
		Operasi	Modal	Tak Terduga	Transfer
1.02 1.02.0.00.0.00.01.0008 1.02.02.2.02.0015	Pengelolaan Pelayanan Kesehatan Gizi Masyarakat	246.887.080,00	-	-	-
1.02 1.02.0.00.0.00.01.0008 1.02.02.2.02.0017	Pengelolaan Pelayanan Kesehatan Lingkungan	7.665.000,00	-	-	-
1.02 1.02.0.00.0.00.01.0008 1.02.02.2.02.0020	Pengelolaan Surveilans Kesehatan	37.330.000,00	-	-	-
1.02 1.02.0.00.0.00.01.0008 1.02.02.2.02.0025	Pelayanan Kesehatan Penyakit Menular dan Tidak Menular	158.905.000,00	-	-	-
1.02 1.02.0.00.0.00.01.0008 1.02.02.2.02.0026	Pengelolaan Jaminan Kesehatan Masyarakat	1.770.445.302,00	170.818.698,00	-	-
1.02 1.02.0.00.0.00.01.0008 1.02.02.2.02.0033	Operasional Pelayanan Puskesmas	152.172.920,00	-	-	-
1.02 1.02.0.00.0.00.01.0008 1.02.02.2.02.0036	Investigasi Awal Kejadian Tidak Diharapkan (Kejadian Ikutan Pasca Imunisasi dan Pemberian Obat Massal)	360.000,00	-	-	-
1.02 1.02.0.00.0.00.01.0008 1.02.02.2.02.0040	Pengelolaan pelayanan kesehatan orang dengan Tuberkulosis	27.600.000,00	-	-	-
1.02 1.02.0.00.0.00.01.0008 1.02.02.2.02.0044	Pengelolaan Pelayanan Kesehatan Reproduksi	25.160.000,00	-	-	-
1.02 1.02.0.00.0.00.01.0008 1.02.02.2.02.0046	Pengelolaan upaya kesehatan Ibu dan Anak	164.950.000,00	-	-	-
1.02 1.02.0.00.0.00.01.0008 1.02.05	PROGRAM PEMBERDAYAAN MASYARAKAT BIDANG KESEHATAN	8.000.000,00	-	-	-
1.02 1.02.0.00.0.00.01.0008 1.02.05.2.03	Pengembangan dan Pelaksanaan Upaya Kesehatan Bersumber Daya Masyarakat (UKBM) Tingkat Daerah Kabupaten/Kota	8.000.000,00	-	-	-
1.02 1.02.0.00.0.00.01.0008 1.02.05.2.03.0001	Bimbingan Teknis dan Supervisi Pengembangan dan Pelaksanaan Upaya Kesehatan Bersumber Daya Masyarakat (UKBM)	8.000.000,00	-	-	-
1.02 1.02.0.00.0.00.01.0009	Puskesmas Mujur	2.896.018.279,00	133.139.188,00	-	-
1.02 1.02.0.00.0.00.01.0009 1.02.02	PROGRAM PEMENUHAN UPAYA KESEHATAN PERORANGAN DAN UPAYA KESEHATAN MASYARAKAT	2.871.893.279,00	133.139.188,00	-	-
1.02 1.02.0.00.0.00.01.0009 1.02.02.2.02	Penyediaan Layanan Kesehatan untuk UKM dan UKP Rujukan Tingkat Daerah Kabupaten/Kota	2.871.893.279,00	133.139.188,00	-	-
1.02 1.02.0.00.0.00.01.0009 1.02.02.2.02.0001	Pengelolaan Pelayanan Kesehatan Ibu Hamil	9.000.000,00	-	-	-
1.02 1.02.0.00.0.00.01.0009 1.02.02.2.02.0002	Pengelolaan Pelayanan Kesehatan Ibu Bersalin	4.375.000,00	-	-	-
1.02 1.02.0.00.0.00.01.0009 1.02.02.2.02.0005	Pengelolaan Pelayanan Kesehatan pada				



CATATAN ATAS LAPORAN KEUANGAN
TAHUN ANGGARAN 2024

Kode	Uraian Urusan, Organisasi, Program, Kegiatan dan Sub Kegiatan	Kelompok Belanja			
		Operasi	Modal	Tak Terduga	Transfer
	Usia Pendidikan Dasar	46.900.000,00	-	-	-
1.02 1.02.0.00.0.00.01.0009 1.02.02.2.02.0011	Pengelolaan Pelayanan Kesehatan Orang Terduga Tuberkulosis	-	-	-	-
1.02 1.02.0.00.0.00.01.0009 1.02.02.2.02.0015	Pengelolaan Pelayanan Kesehatan Gizi Masyarakat	286.505.400,00	-	-	-
1.02 1.02.0.00.0.00.01.0009 1.02.02.2.02.0017	Pengelolaan Pelayanan Kesehatan Lingkungan	20.250.000,00	-	-	-
1.02 1.02.0.00.0.00.01.0009 1.02.02.2.02.0020	Pengelolaan Surveilans Kesehatan	13.835.000,00	-	-	-
1.02 1.02.0.00.0.00.01.0009 1.02.02.2.02.0025	Pelayanan Kesehatan Penyakit Menular dan Tidak Menular	109.590.000,00	-	-	-
1.02 1.02.0.00.0.00.01.0009 1.02.02.2.02.0026	Pengelolaan Jaminan Kesehatan Masyarakat	1.950.410.279,00	133.139.188,00	-	-
1.02 1.02.0.00.0.00.01.0009 1.02.02.2.02.0033	Operasional Pelayanan Puskesmas	309.662.600,00	-	-	-
1.02 1.02.0.00.0.00.01.0009 1.02.02.2.02.0036	Investigasi Awal Kejadian Tidak Diharapkan (Kejadian Ikutan Pasca Imunisasi dan Pemberian Obat Massal)	300.000,00	-	-	-
1.02 1.02.0.00.0.00.01.0009 1.02.02.2.02.0040	Pengelolaan pelayanan kesehatan orang dengan Tuberkulosis	21.960.000,00	-	-	-
1.02 1.02.0.00.0.00.01.0009 1.02.02.2.02.0044	Pengelolaan Pelayanan Kesehatan Reproduksi	7.300.000,00	-	-	-
1.02 1.02.0.00.0.00.01.0009 1.02.02.2.02.0046	Pengelolaan upaya kesehatan Ibu dan Anak	91.805.000,00	-	-	-
1.02 1.02.0.00.0.00.01.0009 1.02.05	PROGRAM PEMBERDAYAAN MASYARAKAT BIDANG KESEHATAN	24.125.000,00	-	-	-
1.02 1.02.0.00.0.00.01.0009 1.02.05.2.03	Pengembangan dan Pelaksanaan Upaya Kesehatan Bersumber Daya Masyarakat (UKBM) Tingkat Daerah Kabupaten/Kota	24.125.000,00	-	-	-
1.02 1.02.0.00.0.00.01.0009 1.02.05.2.03.0001	Bimbingan Teknis dan Supervisi Pengembangan dan Pelaksanaan Upaya Kesehatan Bersumber Daya Masyarakat (UKBM)	24.125.000,00	-	-	-
1.02 1.02.0.00.0.00.01.0010	Puskesmas Pengadang	3.141.429.735,00	408.195.013,00	-	-
1.02 1.02.0.00.0.00.01.0010 1.02.02	PROGRAM PEMENUHAN UPAYA KESEHATAN PERORANGAN DAN UPAYA KESEHATAN MASYARAKAT	3.120.429.735,00	408.195.013,00	-	-
1.02 1.02.0.00.0.00.01.0010 1.02.02.2.02	Penyediaan Layanan Kesehatan untuk UKM dan UKP Rujukan Tingkat Daerah Kabupaten/Kota	3.120.429.735,00	408.195.013,00	-	-
1.02 1.02.0.00.0.00.01.0010 1.02.02.2.02.0001	Pengelolaan Pelayanan Kesehatan Ibu Hamil	33.075.000,00	-	-	-



CATATAN ATAS LAPORAN KEUANGAN
TAHUN ANGGARAN 2024

Kode	Uraian Urusan, Organisasi, Program, Kegiatan dan Sub Kegiatan	Kelompok Belanja			
		Operasi	Modal	Tak Terduga	Transfer
1.02 1.02.0.00.0.00.01.0010 1.02.02.2.02.0002	Pengelolaan Pelayanan Kesehatan Ibu Bersalin	25.400.000,00	-	-	-
1.02 1.02.0.00.0.00.01.0010 1.02.02.2.02.0005	Pengelolaan Pelayanan Kesehatan pada Usia Pendidikan Dasar	20.505.000,00	-	-	-
1.02 1.02.0.00.0.00.01.0010 1.02.02.2.02.0011	Pengelolaan Pelayanan Kesehatan Orang Terduga Tuberkulosis	5.040.000,00	-	-	-
1.02 1.02.0.00.0.00.01.0010 1.02.02.2.02.0015	Pengelolaan Pelayanan Kesehatan Gizi Masyarakat	305.124.560,00	-	-	-
1.02 1.02.0.00.0.00.01.0010 1.02.02.2.02.0017	Pengelolaan Pelayanan Kesehatan Lingkungan	10.660.000,00	-	-	-
1.02 1.02.0.00.0.00.01.0010 1.02.02.2.02.0020	Pengelolaan Surveilans Kesehatan	7.400.000,00	-	-	-
1.02 1.02.0.00.0.00.01.0010 1.02.02.2.02.0025	Pelayanan Kesehatan Penyakit Menular dan Tidak Menular	100.010.000,00	-	-	-
1.02 1.02.0.00.0.00.01.0010 1.02.02.2.02.0026	Pengelolaan Jaminan Kesehatan Masyarakat	2.253.629.735,00	408.195.013,00	-	-
1.02 1.02.0.00.0.00.01.0010 1.02.02.2.02.0033	Operasional Pelayanan Puskesmas	243.345.440,00	-	-	-
1.02 1.02.0.00.0.00.01.0010 1.02.02.2.02.0040	Pengelolaan pelayanan kesehatan orang dengan Tuberkulosis	4.800.000,00	-	-	-
1.02 1.02.0.00.0.00.01.0010 1.02.02.2.02.0044	Pengelolaan Pelayanan Kesehatan Reproduksi	15.920.000,00	-	-	-
1.02 1.02.0.00.0.00.01.0010 1.02.02.2.02.0046	Pengelolaan upaya kesehatan Ibu dan Anak	95.520.000,00	-	-	-
1.02 1.02.0.00.0.00.01.0010 1.02.05	PROGRAM PEMBERDAYAAN MASYARAKAT BIDANG KESEHATAN	21.000.000,00	-	-	-
1.02 1.02.0.00.0.00.01.0010 1.02.05.2.03	Pengembangan dan Pelaksanaan Upaya Kesehatan Bersumber Daya Masyarakat (UKBM) Tingkat Daerah Kabupaten/Kota	21.000.000,00	-	-	-
1.02 1.02.0.00.0.00.01.0010 1.02.05.2.03.0001	Bimbingan Teknis dan Supervisi Pengembangan dan Pelaksanaan Upaya Kesehatan Bersumber Daya Masyarakat (UKBM)	21.000.000,00	-	-	-
1.02 1.02.0.00.0.00.01.0011	Puskesmas Ubung	3.376.728.033,00	220.542.967,00	-	-
1.02 1.02.0.00.0.00.01.0011 1.02.02	PROGRAM PEMENUHAN UPAYA KESEHATAN PERORANGAN DAN UPAYA KESEHATAN MASYARAKAT	3.363.078.033,00	220.542.967,00	-	-
1.02 1.02.0.00.0.00.01.0011 1.02.02.2.02	Penyediaan Layanan Kesehatan untuk UKM dan UKP Rujukan Tingkat Daerah Kabupaten/Kota	3.363.078.033,00	220.542.967,00	-	-
1.02 1.02.0.00.0.00.01.0011 1.02.02.2.02.0001	Pengelolaan Pelayanan Kesehatan Ibu Hamil	18.600.000,00	-	-	-



CATATAN ATAS LAPORAN KEUANGAN
TAHUN ANGGARAN 2024

Kode	Uraian Urusan, Organisasi, Program, Kegiatan dan Sub Kegiatan	Kelompok Belanja			
		Operasi	Modal	Tak Terduga	Transfer
1.02 1.02.0.00.0.00.01.0011 1.02.02.2.02.0002	Pengelolaan Pelayanan Kesehatan Ibu Bersalin	35.870.000,00	-	-	-
1.02 1.02.0.00.0.00.01.0011 1.02.02.2.02.0005	Pengelolaan Pelayanan Kesehatan pada Usia Pendidikan Dasar	43.930.000,00	-	-	-
1.02 1.02.0.00.0.00.01.0011 1.02.02.2.02.0011	Pengelolaan Pelayanan Kesehatan Orang Terduga Tuberkulosis	21.060.000,00	-	-	-
1.02 1.02.0.00.0.00.01.0011 1.02.02.2.02.0012	Pengelolaan Pelayanan Kesehatan Orang dengan Risiko Terinfeksi HIV	3.400.000,00	-	-	-
1.02 1.02.0.00.0.00.01.0011 1.02.02.2.02.0015	Pengelolaan Pelayanan Kesehatan Gizi Masyarakat	305.037.400,00	-	-	-
1.02 1.02.0.00.0.00.01.0011 1.02.02.2.02.0017	Pengelolaan Pelayanan Kesehatan Lingkungan	7.700.000,00	-	-	-
1.02 1.02.0.00.0.00.01.0011 1.02.02.2.02.0020	Pengelolaan Surveilans Kesehatan	36.370.000,00	-	-	-
1.02 1.02.0.00.0.00.01.0011 1.02.02.2.02.0025	Pelayanan Kesehatan Penyakit Menular dan Tidak Menular	108.090.000,00	-	-	-
1.02 1.02.0.00.0.00.01.0011 1.02.02.2.02.0026	Pengelolaan Jaminan Kesehatan Masyarakat	2.388.077.033,00	220.542.967,00	-	-
1.02 1.02.0.00.0.00.01.0011 1.02.02.2.02.0033	Operasional Pelayanan Puskesmas	352.093.600,00	-	-	-
1.02 1.02.0.00.0.00.01.0011 1.02.02.2.02.0036	Investigasi Awal Kejadian Tidak Diharapkan (Kejadian Ikutan Pasca Imunisasi dan Pemberian Obat Massal)	325.000,00	-	-	-
1.02 1.02.0.00.0.00.01.0011 1.02.02.2.02.0041	Pengelolaan pelayanan kesehatan orang dengan HIV (ODHIV)	455.000,00	-	-	-
1.02 1.02.0.00.0.00.01.0011 1.02.02.2.02.0044	Pengelolaan Pelayanan Kesehatan Reproduksi	14.550.000,00	-	-	-
1.02 1.02.0.00.0.00.01.0011 1.02.02.2.02.0046	Pengelolaan upaya kesehatan Ibu dan Anak	27.520.000,00	-	-	-
1.02 1.02.0.00.0.00.01.0011 1.02.05	PROGRAM PEMBERDAYAAN MASYARAKAT BIDANG KESEHATAN	13.650.000,00	-	-	-
1.02 1.02.0.00.0.00.01.0011 1.02.05.2.03	Pengembangan dan Pelaksanaan Upaya Kesehatan Bersumber Daya Masyarakat (UKBM) Tingkat Daerah Kabupaten/Kota	13.650.000,00	-	-	-
1.02 1.02.0.00.0.00.01.0011 1.02.05.2.03.0001	Bimbingan Teknis dan Supervisi Pengembangan dan Pelaksanaan Upaya Kesehatan Bersumber Daya Masyarakat (UKBM)	13.650.000,00	-	-	-
1.02 1.02.0.00.0.00.01.0012	Puskesmas Bagu	3.034.735.738,00	95.685.035,00	-	-
1.02 1.02.0.00.0.00.01.0012 1.02.02	PROGRAM PEMENUHAN UPAYA KESEHATAN PERORANGAN DAN UPAYA KESEHATAN MASYARAKAT	3.019.235.738,00	95.685.035,00	-	-



CATATAN ATAS LAPORAN KEUANGAN
TAHUN ANGGARAN 2024

Kode	Uraian Urusan, Organisasi, Program, Kegiatan dan Sub Kegiatan	Kelompok Belanja			
		Operasi	Modal	Tak Terduga	Transfer
	Penyediaan Layanan Kesehatan untuk				
1.02 1.02.0.00.0.00.01.0012 1.02.02.2.02	UKM dan UKP Rujukan Tingkat Daerah Kabupaten/Kota	3.019.235.738,00	95.685.035,00	-	-
	Pengelolaan Pelayanan Kesehatan Ibu				
1.02 1.02.0.00.0.00.01.0012 1.02.02.2.02.0001	Hamil	37.575.000,00	-	-	-
	Pengelolaan Pelayanan Kesehatan Ibu				
1.02 1.02.0.00.0.00.01.0012 1.02.02.2.02.0002	Bersalin	29.900.000,00	-	-	-
	Pengelolaan Pelayanan Kesehatan pada				
1.02 1.02.0.00.0.00.01.0012 1.02.02.2.02.0005	Usia Pendidikan Dasar	21.720.000,00	-	-	-
	Pengelolaan Pelayanan Kesehatan Orang				
1.02 1.02.0.00.0.00.01.0012 1.02.02.2.02.0011	Terduga Tuberkulosis	13.800.000,00	-	-	-
	Pengelolaan Pelayanan Kesehatan Orang				
1.02 1.02.0.00.0.00.01.0012 1.02.02.2.02.0012	dengan Risiko Terinfeksi HIV	8.250.000,00	-	-	-
	Pengelolaan Pelayanan Kesehatan Gizi				
1.02 1.02.0.00.0.00.01.0012 1.02.02.2.02.0015	Masyarakat	232.523.700,00	-	-	-
	Pengelolaan Pelayanan Kesehatan				
1.02 1.02.0.00.0.00.01.0012 1.02.02.2.02.0017	Lingkungan	2.600.000,00	-	-	-
	Pengelolaan Surveilans Kesehatan				
1.02 1.02.0.00.0.00.01.0012 1.02.02.2.02.0020		39.310.000,00	-	-	-
	Pelayanan Kesehatan Penyakit Menular				
1.02 1.02.0.00.0.00.01.0012 1.02.02.2.02.0025	dan Tidak Menular	156.655.000,00	-	-	-
	Pengelolaan Jaminan Kesehatan				
1.02 1.02.0.00.0.00.01.0012 1.02.02.2.02.0026	Masyarakat	2.188.631.738,00	95.685.035,00	-	-
	Operasional Pelayanan Puskesmas				
1.02 1.02.0.00.0.00.01.0012 1.02.02.2.02.0033		155.450.300,00	-	-	-
	Investigasi Awal Kejadian Tidak				
1.02 1.02.0.00.0.00.01.0012 1.02.02.2.02.0036	Diharapkan (Kejadian Ikutan Pasca Imunisasi dan Pemberian Obat Massal)	210.000,00	-	-	-
	Pengelolaan pelayanan kesehatan orang				
1.02 1.02.0.00.0.00.01.0012 1.02.02.2.02.0041	dengan HIV (ODHIV)	130.000,00	-	-	-
	Pengelolaan Pelayanan Kesehatan				
1.02 1.02.0.00.0.00.01.0012 1.02.02.2.02.0044	Reproduksi	24.660.000,00	-	-	-
	Pengelolaan upaya kesehatan Ibu dan				
1.02 1.02.0.00.0.00.01.0012 1.02.02.2.02.0046	Anak	107.820.000,00	-	-	-
	PROGRAM PEMBERDAYAAN				
1.02 1.02.0.00.0.00.01.0012 1.02.05	MASYARAKAT BIDANG KESEHATAN	15.500.000,00	-	-	-
	Pengembangan dan Pelaksanaan Upaya				
1.02 1.02.0.00.0.00.01.0012 1.02.05.2.03	Kesehatan Bersumber Daya Masyarakat (UKBM) Tingkat Daerah Kabupaten/Kota	15.500.000,00	-	-	-
	Bimbingan Teknis dan Supervisi				
1.02 1.02.0.00.0.00.01.0012 1.02.05.2.03.0001	Pengembangan dan Pelaksanaan Upaya Kesehatan Bersumber Daya Masyarakat (UKBM)	15.500.000,00	-	-	-



CATATAN ATAS LAPORAN KEUANGAN
TAHUN ANGGARAN 2024

Kode	Uraian Urusan, Organisasi, Program, Kegiatan dan Sub Kegiatan	Kelompok Belanja			
		Operasi	Modal	Tak Terduga	Transfer
1.02 1.02.0.00.0.00.01.0013	Puskesmas Pringgarata	2.980.728.046,00	241.908.954,00	-	-
	PROGRAM PEMENUHAN UPAYA				
1.02 1.02.0.00.0.00.01.0013 1.02.02	KESEHATAN PERORANGAN DAN UPAYA KESEHATAN MASYARAKAT	2.957.118.046,00	241.908.954,00	-	-
	Penyediaan Layanan Kesehatan untuk				
1.02 1.02.0.00.0.00.01.0013 1.02.02.2.02	UKM dan UKP Rujukan Tingkat Daerah Kabupaten/Kota	2.957.118.046,00	241.908.954,00	-	-
	Pengelolaan Pelayanan Kesehatan Ibu				
1.02 1.02.0.00.0.00.01.0013 1.02.02.2.02.0001	Hamil	60.180.000,00	-	-	-
	Pengelolaan Pelayanan Kesehatan Ibu				
1.02 1.02.0.00.0.00.01.0013 1.02.02.2.02.0002	Bersalin	18.210.000,00	-	-	-
	Pengelolaan Pelayanan Kesehatan pada				
1.02 1.02.0.00.0.00.01.0013 1.02.02.2.02.0005	Usia Pendidikan Dasar	21.890.000,00	-	-	-
	Pengelolaan Pelayanan Kesehatan Orang				
1.02 1.02.0.00.0.00.01.0013 1.02.02.2.02.0011	Terduga Tuberkulosis	13.425.000,00	-	-	-
	Pengelolaan Pelayanan Kesehatan Orang				
1.02 1.02.0.00.0.00.01.0013 1.02.02.2.02.0012	dengan Risiko Terinfeksi HIV	3.960.000,00	-	-	-
	Pengelolaan Pelayanan Kesehatan Gizi				
1.02 1.02.0.00.0.00.01.0013 1.02.02.2.02.0015	Masyarakat	365.790.480,00	-	-	-
	Pengelolaan Pelayanan Kesehatan				
1.02 1.02.0.00.0.00.01.0013 1.02.02.2.02.0017	Lingkungan	2.535.000,00	-	-	-
	Pengelolaan Surveilans Kesehatan				
1.02 1.02.0.00.0.00.01.0013 1.02.02.2.02.0020		10.350.000,00	-	-	-
	Pelayanan Kesehatan Penyakit Menular dan Tidak Menular				
1.02 1.02.0.00.0.00.01.0013 1.02.02.2.02.0025		192.620.000,00	-	-	-
	Pengelolaan Jaminan Kesehatan				
1.02 1.02.0.00.0.00.01.0013 1.02.02.2.02.0026	Masyarakat	1.967.291.046,00	241.908.954,00	-	-
	Operasional Pelayanan Puskesmas				
1.02 1.02.0.00.0.00.01.0013 1.02.02.2.02.0033		181.146.520,00	-	-	-
	Investigasi Awal Kejadian Tidak Diharapkan (Kejadian Ikutan Pasca Imunisasi dan Pemberian Obat Massal)				
1.02 1.02.0.00.0.00.01.0013 1.02.02.2.02.0036		650.000,00	-	-	-
	Pengelolaan pelayanan kesehatan orang dengan Tuberkulosis				
1.02 1.02.0.00.0.00.01.0013 1.02.02.2.02.0040		9.660.000,00	-	-	-
	Pengelolaan Pelayanan Kesehatan				
1.02 1.02.0.00.0.00.01.0013 1.02.02.2.02.0044	Reproduksi	8.670.000,00	-	-	-
	Pengelolaan upaya kesehatan Ibu dan Anak				
1.02 1.02.0.00.0.00.01.0013 1.02.02.2.02.0046		100.740.000,00	-	-	-
	PROGRAM PEMBERDAYAAN				
1.02 1.02.0.00.0.00.01.0013 1.02.05	MASYARAKAT BIDANG KESEHATAN	23.610.000,00	-	-	-
	Pengembangan dan Pelaksanaan Upaya Kesehatan Bersumber Daya Masyarakat				
1.02 1.02.0.00.0.00.01.0013 1.02.05.2.03		23.610.000,00	-	-	-



CATATAN ATAS LAPORAN KEUANGAN
TAHUN ANGGARAN 2024

Kode	Uraian Urusan, Organisasi, Program, Kegiatan dan Sub Kegiatan	Kelompok Belanja					
		Operasi	Modal	Tak Terduga	Transfer		
(UKBM) Tingkat Daerah Kabupaten/Kota							
1.02	1.02.0.00.0.00.01.0013	1.02.05.2.03.0001	Bimbingan Teknis dan Supervisi Pengembangan dan Pelaksanaan Upaya Kesehatan Bersumber Daya Masyarakat (UKBM)	23.610.000,00	-	-	-
1.02	1.02.0.00.0.00.01.0014		Puskesmas Aik Darek	3.892.844.789,00	306.762.111,00	-	-
PROGRAM PENUNJANG URUSAN							
1.02	1.02.0.00.0.00.01.0014	1.02.01	PEMERINTAHAN DAERAH KABUPATEN/KOTA	795.880.601,00	54.784.233,00	-	-
1.02	1.02.0.00.0.00.01.0014	1.02.01.2.10	Peningkatan Pelayanan BLUD	795.880.601,00	54.784.233,00	-	-
1.02	1.02.0.00.0.00.01.0014	1.02.01.2.10.0001	Pelayanan dan Penunjang Pelayanan BLUD	795.880.601,00	54.784.233,00	-	-
PROGRAM PEMENUHAN UPAYA							
1.02	1.02.0.00.0.00.01.0014	1.02.02	KESEHATAN PERORANGAN DAN UPAYA KESEHATAN MASYARAKAT	3.036.214.188,00	251.977.878,00	-	-
1.02	1.02.0.00.0.00.01.0014	1.02.02.2.02	Penyediaan Layanan Kesehatan untuk UKM dan UKP Rujukan Tingkat Daerah Kabupaten/Kota	3.036.214.188,00	251.977.878,00	-	-
1.02	1.02.0.00.0.00.01.0014	1.02.02.2.02.0001	Pengelolaan Pelayanan Kesehatan Ibu Hamil	162.795.000,00	-	-	-
1.02	1.02.0.00.0.00.01.0014	1.02.02.2.02.0002	Pengelolaan Pelayanan Kesehatan Ibu Bersalin	28.500.000,00	-	-	-
1.02	1.02.0.00.0.00.01.0014	1.02.02.2.02.0005	Pengelolaan Pelayanan Kesehatan pada Usia Pendidikan Dasar	16.690.000,00	-	-	-
1.02	1.02.0.00.0.00.01.0014	1.02.02.2.02.0011	Pengelolaan Pelayanan Kesehatan Orang Terduga Tuberkulosis	21.060.000,00	-	-	-
1.02	1.02.0.00.0.00.01.0014	1.02.02.2.02.0012	Pengelolaan Pelayanan Kesehatan Orang dengan Risiko Terinfeksi HIV	10.360.000,00	-	-	-
1.02	1.02.0.00.0.00.01.0014	1.02.02.2.02.0015	Pengelolaan Pelayanan Kesehatan Gizi Masyarakat	241.996.100,00	-	-	-
1.02	1.02.0.00.0.00.01.0014	1.02.02.2.02.0017	Pengelolaan Pelayanan Kesehatan Lingkungan	12.180.000,00	-	-	-
1.02	1.02.0.00.0.00.01.0014	1.02.02.2.02.0020	Pengelolaan Surveilans Kesehatan	64.140.000,00	-	-	-
1.02	1.02.0.00.0.00.01.0014	1.02.02.2.02.0025	Pelayanan Kesehatan Penyakit Menular dan Tidak Menular	115.140.000,00	-	-	-
1.02	1.02.0.00.0.00.01.0014	1.02.02.2.02.0026	Pengelolaan Jaminan Kesehatan Masyarakat	2.105.457.628,00	251.977.878,00	-	-
1.02	1.02.0.00.0.00.01.0014	1.02.02.2.02.0033	Operasional Pelayanan Puskesmas	225.235.460,00	-	-	-



CATATAN ATAS LAPORAN KEUANGAN
TAHUN ANGGARAN 2024

Kode	Uraian Urusan, Organisasi, Program, Kegiatan dan Sub Kegiatan		Kelompok Belanja				
			Operasi	Modal	Tak Terduga	Transfer	
1.02	1.02.0.00.0.00.01.0014	1.02.02.2.02.0036	Investigasi Awal Kejadian Tidak Diharapkan (Kejadian Ikutan Pasca Imunisasi dan Pemberian Obat Massal)	4.340.000,00	-	-	-
1.02	1.02.0.00.0.00.01.0014	1.02.02.2.02.0044	Pengelolaan Pelayanan Kesehatan Reproduksi	28.320.000,00	-	-	-
1.02	1.02.0.00.0.00.01.0014	1.02.03	PROGRAM PENINGKATAN KAPASITAS SUMBER DAYA MANUSIA KESEHATAN	-	-	-	-
1.02	1.02.0.00.0.00.01.0014	1.02.03.2.03	Pengembangan Mutu dan Peningkatan Kompetensi Teknis Sumber Daya Manusia Kesehatan Tingkat Daerah Kabupaten/Kota	-	-	-	-
1.02	1.02.0.00.0.00.01.0014	1.02.03.2.03.0001	Pengembangan Mutu dan Peningkatan Kompetensi Teknis Sumber Daya Manusia Kesehatan Tingkat Daerah Kabupaten/Kota	-	-	-	-
1.02	1.02.0.00.0.00.01.0014	1.02.05	PROGRAM PEMBERDAYAAN MASYARAKAT BIDANG KESEHATAN	60.750.000,00	-	-	-
1.02	1.02.0.00.0.00.01.0014	1.02.05.2.03	Pengembangan dan Pelaksanaan Upaya Kesehatan Bersumber Daya Masyarakat (UKBM) Tingkat Daerah Kabupaten/Kota	60.750.000,00	-	-	-
1.02	1.02.0.00.0.00.01.0014	1.02.05.2.03.0001	Bimbingan Teknis dan Supervisi Pengembangan dan Pelaksanaan Upaya Kesehatan Bersumber Daya Masyarakat (UKBM)	60.750.000,00	-	-	-
1.02	1.02.0.00.0.00.01.0015		Puskesmas Aik Mual	4.420.937.379,00	556.083.741,00	-	-
1.02	1.02.0.00.0.00.01.0015	1.02.01	PROGRAM PENUNJANG URUSAN PEMERINTAHAN DAERAH KABUPATEN/KOTA	634.159.660,00	78.997.219,00	-	-
1.02	1.02.0.00.0.00.01.0015	1.02.01.2.10	Peningkatan Pelayanan BLUD	634.159.660,00	78.997.219,00	-	-
1.02	1.02.0.00.0.00.01.0015	1.02.01.2.10.0001	Pelayanan dan Penunjang Pelayanan BLUD	634.159.660,00	78.997.219,00	-	-
1.02	1.02.0.00.0.00.01.0015	1.02.02	PROGRAM PEMENUHAN UPAYA KESEHATAN PERORANGAN DAN UPAYA KESEHATAN MASYARAKAT	3.774.317.719,00	477.086.522,00	-	-
1.02	1.02.0.00.0.00.01.0015	1.02.02.2.02	Penyediaan Layanan Kesehatan untuk UKM dan UKP Rujukan Tingkat Daerah Kabupaten/Kota	3.774.317.719,00	477.086.522,00	-	-
1.02	1.02.0.00.0.00.01.0015	1.02.02.2.02.0001	Pengelolaan Pelayanan Kesehatan Ibu Hamil	15.600.000,00	-	-	-
1.02	1.02.0.00.0.00.01.0015	1.02.02.2.02.0002	Pengelolaan Pelayanan Kesehatan Ibu Bersalin	22.585.000,00	-	-	-



CATATAN ATAS LAPORAN KEUANGAN
TAHUN ANGGARAN 2024

Kode	Uraian Urusan, Organisasi, Program, Kegiatan dan Sub Kegiatan	Kelompok Belanja			
		Operasi	Modal	Tak Terduga	Transfer
1.02 1.02.0.00.0.00.01.0015 1.02.02.2.02.0005	Pengelolaan Pelayanan Kesehatan pada Usia Pendidikan Dasar	31.410.000,00	-	-	-
1.02 1.02.0.00.0.00.01.0015 1.02.02.2.02.0012	Pengelolaan Pelayanan Kesehatan Orang dengan Risiko Terinfeksi HIV	1.485.000,00	-	-	-
1.02 1.02.0.00.0.00.01.0015 1.02.02.2.02.0015	Pengelolaan Pelayanan Kesehatan Masyarakat	334.255.480,00	-	-	-
1.02 1.02.0.00.0.00.01.0015 1.02.02.2.02.0017	Pengelolaan Pelayanan Kesehatan Lingkungan	6.090.000,00	-	-	-
1.02 1.02.0.00.0.00.01.0015 1.02.02.2.02.0020	Pengelolaan Surveilans Kesehatan	30.120.000,00	-	-	-
1.02 1.02.0.00.0.00.01.0015 1.02.02.2.02.0025	Pelayanan Kesehatan Penyakit Menular dan Tidak Menular	231.445.000,00	-	-	-
1.02 1.02.0.00.0.00.01.0015 1.02.02.2.02.0026	Pengelolaan Jaminan Kesehatan Masyarakat	2.572.732.719,00	477.086.522,00	-	-
1.02 1.02.0.00.0.00.01.0015 1.02.02.2.02.0033	Operasional Pelayanan Puskesmas	294.674.520,00	-	-	-
1.02 1.02.0.00.0.00.01.0015 1.02.02.2.02.0036	Investigasi Awal Kejadian Tidak Diharapkan (Kejadian Ikutan Pasca Imunisasi dan Pemberian Obat Massal)	350.000,00	-	-	-
1.02 1.02.0.00.0.00.01.0015 1.02.02.2.02.0040	Pengelolaan pelayanan kesehatan orang dengan Tuberkulosis	26.050.000,00	-	-	-
1.02 1.02.0.00.0.00.01.0015 1.02.02.2.02.0041	Pengelolaan pelayanan kesehatan orang dengan HIV (ODHIV)	1.560.000,00	-	-	-
1.02 1.02.0.00.0.00.01.0015 1.02.02.2.02.0044	Pengelolaan Pelayanan Kesehatan Reproduksi	53.680.000,00	-	-	-
1.02 1.02.0.00.0.00.01.0015 1.02.02.2.02.0046	Pengelolaan upaya kesehatan Ibu dan Anak	152.280.000,00	-	-	-
1.02 1.02.0.00.0.00.01.0015 1.02.05	PROGRAM PEMBERDAYAAN MASYARAKAT BIDANG KESEHATAN	12.460.000,00	-	-	-
1.02 1.02.0.00.0.00.01.0015 1.02.05.2.03	Pengembangan dan Pelaksanaan Upaya Kesehatan Bersumber Daya Masyarakat (UKBM) Tingkat Daerah Kabupaten/Kota	12.460.000,00	-	-	-
1.02 1.02.0.00.0.00.01.0015 1.02.05.2.03.0001	Bimbingan Teknis dan Supervisi Pengembangan dan Pelaksanaan Upaya Kesehatan Bersumber Daya Masyarakat (UKBM)	12.460.000,00	-	-	-
1.02 1.02.0.00.0.00.01.0016	Puskesmas Sengkol	4.149.137.176,00	337.800.224,00	-	-
1.02 1.02.0.00.0.00.01.0016 1.02.02	PROGRAM PEMENUHAN UPAYA KESEHATAN PERORANGAN DAN UPAYA KESEHATAN MASYARAKAT	4.128.587.176,00	337.800.224,00	-	-
1.02 1.02.0.00.0.00.01.0016 1.02.02.2.02	Penyediaan Layanan Kesehatan untuk UKM dan UKP Rujukan Tingkat Daerah	4.128.587.176,00	337.800.224,00	-	-



CATATAN ATAS LAPORAN KEUANGAN
TAHUN ANGGARAN 2024

Kode	Uraian Urusan, Organisasi, Program, Kegiatan dan Sub Kegiatan	Kelompok Belanja					
		Operasi	Modal	Tak Terduga	Transfer		
Kabupaten/Kota							
1.02	1.02.0.00.0.00.01.0016	1.02.02.2.02.0001	Pengelolaan Pelayanan Kesehatan Ibu Hamil	50.610.000,00	-	-	-
1.02	1.02.0.00.0.00.01.0016	1.02.02.2.02.0002	Pengelolaan Pelayanan Kesehatan Ibu Bersalin	29.430.000,00	-	-	-
1.02	1.02.0.00.0.00.01.0016	1.02.02.2.02.0005	Pengelolaan Pelayanan Kesehatan pada Usia Pendidikan Dasar	40.780.000,00	-	-	-
1.02	1.02.0.00.0.00.01.0016	1.02.02.2.02.0011	Pengelolaan Pelayanan Kesehatan Orang Terduga Tuberkulosis	10.740.000,00	-	-	-
1.02	1.02.0.00.0.00.01.0016	1.02.02.2.02.0015	Pengelolaan Pelayanan Kesehatan Gizi Masyarakat	338.015.080,00	-	-	-
1.02	1.02.0.00.0.00.01.0016	1.02.02.2.02.0017	Pengelolaan Pelayanan Kesehatan Lingkungan	3.010.000,00	-	-	-
1.02	1.02.0.00.0.00.01.0016	1.02.02.2.02.0020	Pengelolaan Surveilans Kesehatan	22.015.000,00	-	-	-
1.02	1.02.0.00.0.00.01.0016	1.02.02.2.02.0025	Pelayanan Kesehatan Penyakit Menular dan Tidak Menular	140.140.000,00	-	-	-
1.02	1.02.0.00.0.00.01.0016	1.02.02.2.02.0026	Pengelolaan Jaminan Kesehatan Masyarakat	2.869.814.176,00	337.800.224,00	-	-
1.02	1.02.0.00.0.00.01.0016	1.02.02.2.02.0033	Operasional Pelayanan Puskesmas	353.857.920,00	-	-	-
1.02	1.02.0.00.0.00.01.0016	1.02.02.2.02.0036	Investigasi Awal Kejadian Tidak Diharapkan (Kejadian Ikutan Pasca Imunisasi dan Pemberian Obat Massal)	280.000,00	-	-	-
1.02	1.02.0.00.0.00.01.0016	1.02.02.2.02.0040	Pengelolaan pelayanan kesehatan orang dengan Tuberkulosis	2.400.000,00	-	-	-
1.02	1.02.0.00.0.00.01.0016	1.02.02.2.02.0041	Pengelolaan pelayanan kesehatan orang dengan HIV (ODHIV)	1.800.000,00	-	-	-
1.02	1.02.0.00.0.00.01.0016	1.02.02.2.02.0044	Pengelolaan Pelayanan Kesehatan Reproduksi	27.075.000,00	-	-	-
1.02	1.02.0.00.0.00.01.0016	1.02.02.2.02.0046	Pengelolaan upaya kesehatan Ibu dan Anak	238.620.000,00	-	-	-
1.02	1.02.0.00.0.00.01.0016	1.02.05	PROGRAM PEMBERDAYAAN MASYARAKAT BIDANG KESEHATAN	20.550.000,00	-	-	-
1.02	1.02.0.00.0.00.01.0016	1.02.05.2.03	Pengembangan dan Pelaksanaan Upaya Kesehatan Bersumber Daya Masyarakat (UKBM) Tingkat Daerah Kabupaten/Kota	20.550.000,00	-	-	-
1.02	1.02.0.00.0.00.01.0016	1.02.05.2.03.0001	Bimbingan Teknis dan Supervisi Pengembangan dan Pelaksanaan Upaya Kesehatan Bersumber Daya Masyarakat (UKBM)	20.550.000,00	-	-	-
1.02	1.02.0.00.0.00.01.0017		Puskesmas Kuta	2.384.833.792,00	174.629.883,00	-	-



CATATAN ATAS LAPORAN KEUANGAN
TAHUN ANGGARAN 2024

Kode	Uraian Urusan, Organisasi, Program, Kegiatan dan Sub Kegiatan	Kelompok Belanja					
		Operasi	Modal	Tak Terduga	Transfer		
PROGRAM PEMENUHAN UPAYA							
1.02	1.02.0.00.0.00.01.0017	1.02.02	KESEHATAN PERORANGAN DAN UPAYA KESEHATAN MASYARAKAT	2.384.833.792,00	174.629.883,00	-	-
Penyediaan Layanan Kesehatan untuk							
1.02	1.02.0.00.0.00.01.0017	1.02.02.2.02	UKM dan UKP Rujukan Tingkat Daerah Kabupaten/Kota	2.384.833.792,00	174.629.883,00	-	-
Pengelolaan Pelayanan Kesehatan Ibu							
1.02	1.02.0.00.0.00.01.0017	1.02.02.2.02.0001	Hamil	24.720.000,00	-	-	-
Pengelolaan Pelayanan Kesehatan Ibu							
1.02	1.02.0.00.0.00.01.0017	1.02.02.2.02.0002	Bersalin	2.700.000,00	-	-	-
Pengelolaan Pelayanan Kesehatan pada							
1.02	1.02.0.00.0.00.01.0017	1.02.02.2.02.0005	Usia Pendidikan Dasar	14.570.000,00	-	-	-
Pengelolaan Pelayanan Kesehatan Orang							
1.02	1.02.0.00.0.00.01.0017	1.02.02.2.02.0011	Terduga Tuberkulosis	7.000.000,00	-	-	-
Pengelolaan Pelayanan Kesehatan Orang							
1.02	1.02.0.00.0.00.01.0017	1.02.02.2.02.0012	dengan Risiko Terinfeksi HIV	10.560.000,00	-	-	-
Pengelolaan Pelayanan Kesehatan Gizi							
1.02	1.02.0.00.0.00.01.0017	1.02.02.2.02.0015	Masyarakat	275.304.160,00	-	-	-
Pengelolaan Pelayanan Kesehatan							
1.02	1.02.0.00.0.00.01.0017	1.02.02.2.02.0017	Lingkungan	8.775.000,00	-	-	-
Pengelolaan Surveilans Kesehatan							
1.02	1.02.0.00.0.00.01.0017	1.02.02.2.02.0020		17.205.000,00	-	-	-
Pelayanan Kesehatan Penyakit Menular dan Tidak Menular							
1.02	1.02.0.00.0.00.01.0017	1.02.02.2.02.0025		129.870.000,00	-	-	-
Pengelolaan Jaminan Kesehatan							
1.02	1.02.0.00.0.00.01.0017	1.02.02.2.02.0026	Masyarakat	1.680.525.792,00	174.629.883,00	-	-
Operasional Pelayanan Puskesmas							
1.02	1.02.0.00.0.00.01.0017	1.02.02.2.02.0033		160.383.840,00	-	-	-
Investigasi Awal Kejadian Tidak Diharapkan (Kejadian Ikutan Pasca Imunisasi dan Pemberian Obat Massal)							
1.02	1.02.0.00.0.00.01.0017	1.02.02.2.02.0036		3.600.000,00	-	-	-
Pengelolaan pelayanan kesehatan orang dengan HIV (ODHIV)							
1.02	1.02.0.00.0.00.01.0017	1.02.02.2.02.0041		-	-	-	-
Pengelolaan Pelayanan Kesehatan							
1.02	1.02.0.00.0.00.01.0017	1.02.02.2.02.0044	Reproduksi	3.520.000,00	-	-	-
Pengelolaan upaya kesehatan Ibu dan Anak							
1.02	1.02.0.00.0.00.01.0017	1.02.02.2.02.0046		46.100.000,00	-	-	-
1.02	1.02.0.00.0.00.01.0018		Puskesmas Batu Jangkih	1.664.105.191,00	32.867.785,00	-	-
PROGRAM PEMENUHAN UPAYA							
1.02	1.02.0.00.0.00.01.0018	1.02.02	KESEHATAN PERORANGAN DAN UPAYA KESEHATAN MASYARAKAT	1.643.965.191,00	32.867.785,00	-	-
Penyediaan Layanan Kesehatan untuk							
1.02	1.02.0.00.0.00.01.0018	1.02.02.2.02					



CATATAN ATAS LAPORAN KEUANGAN
TAHUN ANGGARAN 2024

Kode	Uraian Urusan, Organisasi, Program, Kegiatan dan Sub Kegiatan	Kelompok Belanja			
		Operasi	Modal	Tak Terduga	Transfer
	UKM dan UKP Rujukan Tingkat Daerah	1.643.965.191,00	32.867.785,00	-	-
	Kabupaten/Kota				
	Pengelolaan Pelayanan Kesehatan Ibu				
1.02	1.02.0.00.0.00.01.0018 1.02.02.2.02.0001				
	Hamil	4.200.000,00	-	-	-
	Pengelolaan Pelayanan Kesehatan Ibu				
1.02	1.02.0.00.0.00.01.0018 1.02.02.2.02.0002				
	Bersalin	1.250.000,00	-	-	-
	Pengelolaan Pelayanan Kesehatan pada				
1.02	1.02.0.00.0.00.01.0018 1.02.02.2.02.0005				
	Usia Pendidikan Dasar	21.510.000,00	-	-	-
	Pengelolaan Pelayanan Kesehatan Orang				
1.02	1.02.0.00.0.00.01.0018 1.02.02.2.02.0012				
	dengan Risiko Terinfeksi HIV	3.200.000,00	-	-	-
	Pengelolaan Pelayanan Kesehatan Gizi				
1.02	1.02.0.00.0.00.01.0018 1.02.02.2.02.0015				
	Masyarakat	140.725.700,00	-	-	-
	Pengelolaan Pelayanan Kesehatan				
1.02	1.02.0.00.0.00.01.0018 1.02.02.2.02.0017				
	Lingkungan	5.850.000,00	-	-	-
	Pengelolaan Surveilans Kesehatan				
1.02	1.02.0.00.0.00.01.0018 1.02.02.2.02.0020				
		23.745.000,00	-	-	-
	Pelayanan Kesehatan Penyakit Menular				
1.02	1.02.0.00.0.00.01.0018 1.02.02.2.02.0025				
	dan Tidak Menular	79.950.000,00	-	-	-
	Pengelolaan Jaminan Kesehatan				
1.02	1.02.0.00.0.00.01.0018 1.02.02.2.02.0026				
	Masyarakat	1.125.132.191,00	32.867.785,00	-	-
	Operasional Pelayanan Puskesmas				
1.02	1.02.0.00.0.00.01.0018 1.02.02.2.02.0033				
		135.732.300,00	-	-	-
	Pengelolaan pelayanan kesehatan orang				
1.02	1.02.0.00.0.00.01.0018 1.02.02.2.02.0040				
	dengan Tuberkulosis	4.680.000,00	-	-	-
	Pengelolaan pelayanan kesehatan orang				
1.02	1.02.0.00.0.00.01.0018 1.02.02.2.02.0041				
	dengan HIV (ODHIV)	240.000,00	-	-	-
	Pengelolaan Pelayanan Kesehatan				
1.02	1.02.0.00.0.00.01.0018 1.02.02.2.02.0044				
	Reproduksi	950.000,00	-	-	-
	Pengelolaan upaya kesehatan Ibu dan				
1.02	1.02.0.00.0.00.01.0018 1.02.02.2.02.0046				
	Anak	96.800.000,00	-	-	-
	PROGRAM PEMBERDAYAAN				
1.02	1.02.0.00.0.00.01.0018 1.02.05				
	MASYARAKAT BIDANG KESEHATAN	20.140.000,00	-	-	-
	Pengembangan dan Pelaksanaan Upaya				
1.02	1.02.0.00.0.00.01.0018 1.02.05.2.03				
	Kesehatan Bersumber Daya Masyarakat	20.140.000,00	-	-	-
	(UKBM) Tingkat Daerah Kabupaten/Kota				
	Bimbingan Teknis dan Supervisi				
1.02	1.02.0.00.0.00.01.0018 1.02.05.2.03.0001				
	Pengembangan dan Pelaksanaan Upaya				
	Kesehatan Bersumber Daya Masyarakat	20.140.000,00	-	-	-
	(UKBM)				
1.02	1.02.0.00.0.00.01.0019				
	Puskesmas Puyung	3.723.164.333,00	474.286.460,00	-	-
	PROGRAM PENUNJANG URUSAN				
1.02	1.02.0.00.0.00.01.0019 1.02.01				
	PEMERINTAHAN DAERAH	721.808.571,00	188.980.694,00	-	-



CATATAN ATAS LAPORAN KEUANGAN
TAHUN ANGGARAN 2024

Kode	Uraian Urusan, Organisasi, Program, Kegiatan dan Sub Kegiatan	Kelompok Belanja					
		Operasi	Modal	Tak Terduga	Transfer		
KABUPATEN/KOTA							
1.02	1.02.0.00.0.00.01.0019	1.02.01.2.10	Peningkatan Pelayanan BLUD	721.808.571,00	188.980.694,00	-	-
1.02	1.02.0.00.0.00.01.0019	1.02.01.2.10.0001	Pelayanan dan Penunjang Pelayanan BLUD	721.808.571,00	188.980.694,00	-	-
PROGRAM PEMENUHAN UPAYA							
1.02	1.02.0.00.0.00.01.0019	1.02.02	KESEHATAN PERORANGAN DAN UPAYA KESEHATAN MASYARAKAT	2.971.870.762,00	285.305.766,00	-	-
Penyediaan Layanan Kesehatan untuk							
1.02	1.02.0.00.0.00.01.0019	1.02.02.2.02	UKM dan UKP Rujukan Tingkat Daerah Kabupaten/Kota	2.971.870.762,00	285.305.766,00	-	-
1.02	1.02.0.00.0.00.01.0019	1.02.02.2.02.0001	Pengelolaan Pelayanan Kesehatan Ibu Hamil	19.360.000,00	-	-	-
1.02	1.02.0.00.0.00.01.0019	1.02.02.2.02.0005	Pengelolaan Pelayanan Kesehatan pada Usia Pendidikan Dasar	111.970.000,00	-	-	-
1.02	1.02.0.00.0.00.01.0019	1.02.02.2.02.0011	Pengelolaan Pelayanan Kesehatan Orang Terduga Tuberkulosis	14.400.000,00	-	-	-
1.02	1.02.0.00.0.00.01.0019	1.02.02.2.02.0012	Pengelolaan Pelayanan Kesehatan Orang dengan Risiko Terinfeksi HIV	2.160.000,00	-	-	-
1.02	1.02.0.00.0.00.01.0019	1.02.02.2.02.0015	Pengelolaan Pelayanan Kesehatan Gizi Masyarakat	230.110.160,00	-	-	-
1.02	1.02.0.00.0.00.01.0019	1.02.02.2.02.0017	Pengelolaan Pelayanan Kesehatan Lingkungan	10.335.000,00	-	-	-
1.02	1.02.0.00.0.00.01.0019	1.02.02.2.02.0020	Pengelolaan Surveilans Kesehatan	43.050.000,00	-	-	-
1.02	1.02.0.00.0.00.01.0019	1.02.02.2.02.0025	Pelayanan Kesehatan Penyakit Menular dan Tidak Menular	95.890.000,00	-	-	-
1.02	1.02.0.00.0.00.01.0019	1.02.02.2.02.0026	Pengelolaan Jaminan Kesehatan Masyarakat	2.133.503.762,00	285.305.766,00	-	-
1.02	1.02.0.00.0.00.01.0019	1.02.02.2.02.0033	Operasional Pelayanan Puskesmas	190.071.840,00	-	-	-
1.02	1.02.0.00.0.00.01.0019	1.02.02.2.02.0040	Pengelolaan pelayanan kesehatan orang dengan Tuberkulosis	4.680.000,00	-	-	-
1.02	1.02.0.00.0.00.01.0019	1.02.02.2.02.0041	Pengelolaan pelayanan kesehatan orang dengan HIV (ODHIV)	260.000,00	-	-	-
1.02	1.02.0.00.0.00.01.0019	1.02.02.2.02.0044	Pengelolaan Pelayanan Kesehatan Reproduksi	21.360.000,00	-	-	-
1.02	1.02.0.00.0.00.01.0019	1.02.02.2.02.0046	Pengelolaan upaya kesehatan Ibu dan Anak	94.720.000,00	-	-	-
PROGRAM PEMBERDAYAAN							
1.02	1.02.0.00.0.00.01.0019	1.02.05	MASYARAKAT BIDANG KESEHATAN	29.485.000,00	-	-	-
Pengembangan dan Pelaksanaan Upaya							
1.02	1.02.0.00.0.00.01.0019	1.02.05.2.03	Kesehatan Bersumber Daya Masyarakat	29.485.000,00	-	-	-



CATATAN ATAS LAPORAN KEUANGAN
TAHUN ANGGARAN 2024

Kode	Uraian Urusan, Organisasi, Program, Kegiatan dan Sub Kegiatan	Kelompok Belanja			
		Operasi	Modal	Tak Terduga	Transfer
(UKBM) Tingkat Daerah Kabupaten/Kota					
1.02	1.02.0.00.0.00.01.0019	1.02.05.2.03.0001			
	Bimbingan Teknis dan Supervisi				
	Pengembangan dan Pelaksanaan Upaya				
	Kesehatan Bersumber Daya Masyarakat		29.485.000,00	-	-
	(UKBM)				
1.02	1.02.0.00.0.00.01.0020		2.118.721.198,00	92.841.011,00	-
	Puskesmas Penujak				
PROGRAM PEMENUHAN UPAYA					
1.02	1.02.0.00.0.00.01.0020	1.02.02	2.106.246.198,00	92.841.011,00	-
	KESEHATAN PERORANGAN DAN				
	UPAYA KESEHATAN MASYARAKAT				
1.02	1.02.0.00.0.00.01.0020	1.02.02.2.02	2.106.246.198,00	92.841.011,00	-
	Penyediaan Layanan Kesehatan untuk				
	UKM dan UKP Rujukan Tingkat Daerah				
	Kabupaten/Kota				
1.02	1.02.0.00.0.00.01.0020	1.02.02.2.02.0001	13.320.000,00	-	-
	Pengelolaan Pelayanan Kesehatan Ibu				
	Hamil				
1.02	1.02.0.00.0.00.01.0020	1.02.02.2.02.0002	9.750.000,00	-	-
	Pengelolaan Pelayanan Kesehatan Ibu				
	Bersalin				
1.02	1.02.0.00.0.00.01.0020	1.02.02.2.02.0005	22.800.000,00	-	-
	Pengelolaan Pelayanan Kesehatan pada				
	Usia Pendidikan Dasar				
1.02	1.02.0.00.0.00.01.0020	1.02.02.2.02.0011	17.940.000,00	-	-
	Pengelolaan Pelayanan Kesehatan Orang				
	Terduga Tuberkulosis				
1.02	1.02.0.00.0.00.01.0020	1.02.02.2.02.0012	1.980.000,00	-	-
	Pengelolaan Pelayanan Kesehatan Orang				
	dengan Risiko Terinfeksi HIV				
1.02	1.02.0.00.0.00.01.0020	1.02.02.2.02.0015	258.170.320,00	-	-
	Pengelolaan Pelayanan Kesehatan Gizi				
	Masyarakat				
1.02	1.02.0.00.0.00.01.0020	1.02.02.2.02.0017	5.880.000,00	-	-
	Pengelolaan Pelayanan Kesehatan				
	Lingkungan				
1.02	1.02.0.00.0.00.01.0020	1.02.02.2.02.0020	14.210.000,00	-	-
	Pengelolaan Surveilans Kesehatan				
1.02	1.02.0.00.0.00.01.0020	1.02.02.2.02.0025	153.420.000,00	-	-
	Pelayanan Kesehatan Penyakit Menular				
	dan Tidak Menular				
1.02	1.02.0.00.0.00.01.0020	1.02.02.2.02.0026	1.295.529.198,00	92.841.011,00	-
	Pengelolaan Jaminan Kesehatan				
	Masyarakat				
1.02	1.02.0.00.0.00.01.0020	1.02.02.2.02.0033	156.441.680,00	-	-
	Operasional Pelayanan Puskesmas				
1.02	1.02.0.00.0.00.01.0020	1.02.02.2.02.0036	525.000,00	-	-
	Investigasi Awal Kejadian Tidak				
	Diharapkan (Kejadian Ikutan Pasca				
	Imunisasi dan Pemberian Obat Massal)				
1.02	1.02.0.00.0.00.01.0020	1.02.02.2.02.0041	140.000,00	-	-
	Pengelolaan pelayanan kesehatan orang				
	dengan HIV (ODHIV)				
1.02	1.02.0.00.0.00.01.0020	1.02.02.2.02.0044	40.160.000,00	-	-
	Pengelolaan Pelayanan Kesehatan				
	Reproduksi				



CATATAN ATAS LAPORAN KEUANGAN
TAHUN ANGGARAN 2024

Kode	Uraian Urusan, Organisasi, Program, Kegiatan dan Sub Kegiatan	Kelompok Belanja			
		Operasi	Modal	Tak Terduga	Transfer
1.02 1.02.0.00.0.00.01.0020 1.02.02.2.02.0046	Pengelolaan upaya kesehatan Ibu dan Anak	115.980.000,00	-	-	-
1.02 1.02.0.00.0.00.01.0020 1.02.05	PROGRAM PEMBERDAYAAN MASYARAKAT BIDANG KESEHATAN	12.475.000,00	-	-	-
	Pengembangan dan Pelaksanaan Upaya Kesehatan Bersumber Daya Masyarakat (UKBM) Tingkat Daerah Kabupaten/Kota	12.475.000,00	-	-	-
1.02 1.02.0.00.0.00.01.0020 1.02.05.2.03	Bimbingan Teknis dan Supervisi Pengembangan dan Pelaksanaan Upaya Kesehatan Bersumber Daya Masyarakat (UKBM)	12.475.000,00	-	-	-
1.02 1.02.0.00.0.00.01.0020 1.02.05.2.03.0001	Puskesmas Ganti	2.153.086.899,00	141.533.101,00	-	-
1.02 1.02.0.00.0.00.01.0021 1.02.02	PROGRAM PEMENUHAN UPAYA KESEHATAN PERORANGAN DAN UPAYA KESEHATAN MASYARAKAT	2.141.211.899,00	141.533.101,00	-	-
	Penyediaan Layanan Kesehatan untuk UKM dan UKP Rujukan Tingkat Daerah Kabupaten/Kota	2.141.211.899,00	141.533.101,00	-	-
1.02 1.02.0.00.0.00.01.0021 1.02.02.2.02	Pengelolaan Pelayanan Kesehatan Ibu Hamil	14.160.000,00	-	-	-
1.02 1.02.0.00.0.00.01.0021 1.02.02.2.02.0001	Pengelolaan Pelayanan Kesehatan Ibu Bersalin	2.500.000,00	-	-	-
1.02 1.02.0.00.0.00.01.0021 1.02.02.2.02.0005	Pengelolaan Pelayanan Kesehatan pada Usia Pendidikan Dasar	104.580.000,00	-	-	-
1.02 1.02.0.00.0.00.01.0021 1.02.02.2.02.0011	Pengelolaan Pelayanan Kesehatan Orang Terduga Tuberkulosis	10.200.000,00	-	-	-
1.02 1.02.0.00.0.00.01.0021 1.02.02.2.02.0012	Pengelolaan Pelayanan Kesehatan Orang dengan Risiko Terinfeksi HIV	-	-	-	-
1.02 1.02.0.00.0.00.01.0021 1.02.02.2.02.0015	Pengelolaan Pelayanan Kesehatan Gizi Masyarakat	229.695.400,00	-	-	-
1.02 1.02.0.00.0.00.01.0021 1.02.02.2.02.0017	Pengelolaan Pelayanan Kesehatan Lingkungan	7.500.000,00	-	-	-
1.02 1.02.0.00.0.00.01.0021 1.02.02.2.02.0020	Pengelolaan Surveilans Kesehatan	19.205.000,00	-	-	-
1.02 1.02.0.00.0.00.01.0021 1.02.02.2.02.0025	Pelayanan Kesehatan Penyakit Menular dan Tidak Menular	121.260.000,00	-	-	-
1.02 1.02.0.00.0.00.01.0021 1.02.02.2.02.0026	Pengelolaan Jaminan Kesehatan Masyarakat	1.283.742.899,00	141.533.101,00	-	-
1.02 1.02.0.00.0.00.01.0021 1.02.02.2.02.0033	Operasional Pelayanan Puskesmas	211.428.600,00	-	-	-
1.02 1.02.0.00.0.00.01.0021 1.02.02.2.02.0036	Investigasi Awal Kejadian Tidak Diharapkan (Kejadian Ikutan Pasca	1.800.000,00	-	-	-



CATATAN ATAS LAPORAN KEUANGAN
TAHUN ANGGARAN 2024

Kode	Uraian Urusan, Organisasi, Program, Kegiatan dan Sub Kegiatan	Kelompok Belanja			
		Operasi	Modal	Tak Terduga	Transfer
	Imunisasi dan Pemberian Obat Massal)				
1.02 1.02.0.00.0.00.01.0021 1.02.02.2.02.0041	Pengelolaan pelayanan kesehatan orang dengan HIV (ODHIV)	1.080.000,00	-	-	-
1.02 1.02.0.00.0.00.01.0021 1.02.02.2.02.0044	Pengelolaan Pelayanan Kesehatan Reproduksi	2.840.000,00	-	-	-
1.02 1.02.0.00.0.00.01.0021 1.02.02.2.02.0046	Pengelolaan upaya kesehatan Ibu dan Anak	131.220.000,00	-	-	-
1.02 1.02.0.00.0.00.01.0021 1.02.05	PROGRAM PEMBERDAYAAN MASYARAKAT BIDANG KESEHATAN	11.875.000,00	-	-	-
1.02 1.02.0.00.0.00.01.0021 1.02.05.2.03	Pengembangan dan Pelaksanaan Upaya Kesehatan Bersumber Daya Masyarakat (UKBM) Tingkat Daerah Kabupaten/Kota	11.875.000,00	-	-	-
1.02 1.02.0.00.0.00.01.0021 1.02.05.2.03.0001	Bimbingan Teknis dan Supervisi Pengembangan dan Pelaksanaan Upaya Kesehatan Bersumber Daya Masyarakat (UKBM)	11.875.000,00	-	-	-
1.02 1.02.0.00.0.00.01.0022	Puskesmas Batunyal	2.540.799.670,00	210.628.517,00	-	-
1.02 1.02.0.00.0.00.01.0022 1.02.02	PROGRAM PEMENUHAN UPAYA KESEHATAN PERORANGAN DAN UPAYA KESEHATAN MASYARAKAT	2.522.274.670,00	210.628.517,00	-	-
1.02 1.02.0.00.0.00.01.0022 1.02.02.2.02	Penyediaan Layanan Kesehatan untuk UKM dan UKP Rujukan Tingkat Daerah Kabupaten/Kota	2.522.274.670,00	210.628.517,00	-	-
1.02 1.02.0.00.0.00.01.0022 1.02.02.2.02.0001	Pengelolaan Pelayanan Kesehatan Ibu Hamil	26.400.000,00	-	-	-
1.02 1.02.0.00.0.00.01.0022 1.02.02.2.02.0002	Pengelolaan Pelayanan Kesehatan Ibu Bersalin	3.000.000,00	-	-	-
1.02 1.02.0.00.0.00.01.0022 1.02.02.2.02.0005	Pengelolaan Pelayanan Kesehatan pada Usia Pendidikan Dasar	20.695.000,00	-	-	-
1.02 1.02.0.00.0.00.01.0022 1.02.02.2.02.0011	Pengelolaan Pelayanan Kesehatan Orang Terduga Tuberkulosis	12.777.000,00	-	-	-
1.02 1.02.0.00.0.00.01.0022 1.02.02.2.02.0012	Pengelolaan Pelayanan Kesehatan Orang dengan Risiko Terinfeksi HIV	585.000,00	-	-	-
1.02 1.02.0.00.0.00.01.0022 1.02.02.2.02.0015	Pengelolaan Pelayanan Kesehatan Gizi Masyarakat	263.224.480,00	-	-	-
1.02 1.02.0.00.0.00.01.0022 1.02.02.2.02.0017	Pengelolaan Pelayanan Kesehatan Lingkungan	6.855.000,00	-	-	-
1.02 1.02.0.00.0.00.01.0022 1.02.02.2.02.0020	Pengelolaan Surveilans Kesehatan	13.460.000,00	-	-	-
1.02 1.02.0.00.0.00.01.0022 1.02.02.2.02.0025	Pelayanan Kesehatan Penyakit Menular dan Tidak Menular	158.930.000,00	-	-	-
1.02 1.02.0.00.0.00.01.0022 1.02.02.2.02.0026	Pengelolaan Jaminan Kesehatan				



CATATAN ATAS LAPORAN KEUANGAN
TAHUN ANGGARAN 2024

Kode	Uraian Urusan, Organisasi, Program, Kegiatan dan Sub Kegiatan	Kelompok Belanja			
		Operasi	Modal	Tak Terduga	Transfer
	Masyarakat	1.670.182.670,00	210.628.517,00	-	-
1.02 1.02.0.00.0.00.01.0022 1.02.02.2.02.0033	Operasional Pelayanan Puskesmas	160.045.520,00	-	-	-
1.02 1.02.0.00.0.00.01.0022 1.02.02.2.02.0036	Investigasi Awal Kejadian Tidak Diharapkan (Kejadian Ikutan Pasca Imunisasi dan Pemberian Obat Massal)	280.000,00	-	-	-
1.02 1.02.0.00.0.00.01.0022 1.02.02.2.02.0040	Pengelolaan pelayanan kesehatan orang dengan Tuberkulosis	5.040.000,00	-	-	-
1.02 1.02.0.00.0.00.01.0022 1.02.02.2.02.0041	Pengelolaan pelayanan kesehatan orang dengan HIV (ODHIV)	2.100.000,00	-	-	-
1.02 1.02.0.00.0.00.01.0022 1.02.02.2.02.0044	Pengelolaan Pelayanan Kesehatan Reproduksi	30.600.000,00	-	-	-
1.02 1.02.0.00.0.00.01.0022 1.02.02.2.02.0046	Pengelolaan upaya kesehatan Ibu dan Anak	148.100.000,00	-	-	-
1.02 1.02.0.00.0.00.01.0022 1.02.05	PROGRAM PEMBERDAYAAN MASYARAKAT BIDANG KESEHATAN	18.525.000,00	-	-	-
1.02 1.02.0.00.0.00.01.0022 1.02.05.2.03	Pengembangan dan Pelaksanaan Upaya Kesehatan Bersumber Daya Masyarakat (UKBM) Tingkat Daerah Kabupaten/Kota	18.525.000,00	-	-	-
1.02 1.02.0.00.0.00.01.0022 1.02.05.2.03.0001	Bimbingan Teknis dan Supervisi Pengembangan dan Pelaksanaan Upaya Kesehatan Bersumber Daya Masyarakat (UKBM)	18.525.000,00	-	-	-
1.02 1.02.0.00.0.00.01.0023	Puskesmas Langko	2.574.651.443,00	131.329.991,00	-	-
1.02 1.02.0.00.0.00.01.0023 1.02.02	PROGRAM PEMENUHAN UPAYA KESEHATAN PERORANGAN DAN UPAYA KESEHATAN MASYARAKAT	2.567.121.443,00	131.329.991,00	-	-
1.02 1.02.0.00.0.00.01.0023 1.02.02.2.02	Penyediaan Layanan Kesehatan untuk UKM dan UKP Rujukan Tingkat Daerah Kabupaten/Kota	2.567.121.443,00	131.329.991,00	-	-
1.02 1.02.0.00.0.00.01.0023 1.02.02.2.02.0001	Pengelolaan Pelayanan Kesehatan Ibu Hamil	89.640.000,00	-	-	-
1.02 1.02.0.00.0.00.01.0023 1.02.02.2.02.0002	Pengelolaan Pelayanan Kesehatan Ibu Bersalin	23.730.000,00	-	-	-
1.02 1.02.0.00.0.00.01.0023 1.02.02.2.02.0005	Pengelolaan Pelayanan Kesehatan pada Usia Pendidikan Dasar	23.390.000,00	-	-	-
1.02 1.02.0.00.0.00.01.0023 1.02.02.2.02.0011	Pengelolaan Pelayanan Kesehatan Orang Terduga Tuberkulosis	5.955.800,00	-	-	-
1.02 1.02.0.00.0.00.01.0023 1.02.02.2.02.0012	Pengelolaan Pelayanan Kesehatan Orang dengan Risiko Terinfeksi HIV	3.840.000,00	-	-	-
1.02 1.02.0.00.0.00.01.0023 1.02.02.2.02.0015	Pengelolaan Pelayanan Kesehatan Gizi Masyarakat	258.373.540,00	-	-	-



CATATAN ATAS LAPORAN KEUANGAN
TAHUN ANGGARAN 2024

Kode	Uraian Urusan, Organisasi, Program, Kegiatan dan Sub Kegiatan	Kelompok Belanja			
		Operasi	Modal	Tak Terduga	Transfer
1.02 1.02.0.00.0.00.01.0023 1.02.02.2.02.0017	Pengelolaan Pelayanan Kesehatan Lingkungan	6.565.000,00	-	-	-
1.02 1.02.0.00.0.00.01.0023 1.02.02.2.02.0020	Pengelolaan Surveilans Kesehatan	37.600.000,00	-	-	-
1.02 1.02.0.00.0.00.01.0023 1.02.02.2.02.0025	Pelayanan Kesehatan Penyakit Menular dan Tidak Menular	194.130.000,00	-	-	-
1.02 1.02.0.00.0.00.01.0023 1.02.02.2.02.0026	Pengelolaan Jaminan Kesehatan Masyarakat	1.645.464.443,00	131.329.991,00	-	-
1.02 1.02.0.00.0.00.01.0023 1.02.02.2.02.0033	Operasional Pelayanan Puskesmas	160.182.660,00	-	-	-
1.02 1.02.0.00.0.00.01.0023 1.02.02.2.02.0036	Investigasi Awal Kejadian Tidak Diharapkan (Kejadian Ikutan Pasca Imunisasi dan Pemberian Obat Massal)	500.000,00	-	-	-
1.02 1.02.0.00.0.00.01.0023 1.02.02.2.02.0040	Pengelolaan pelayanan kesehatan orang dengan Tuberkulosis	5.400.000,00	-	-	-
1.02 1.02.0.00.0.00.01.0023 1.02.02.2.02.0044	Pengelolaan Pelayanan Kesehatan Reproduksi	6.810.000,00	-	-	-
1.02 1.02.0.00.0.00.01.0023 1.02.02.2.02.0046	Pengelolaan upaya kesehatan Ibu dan Anak	105.540.000,00	-	-	-
1.02 1.02.0.00.0.00.01.0023 1.02.05	PROGRAM PEMBERDAYAAN MASYARAKAT BIDANG KESEHATAN	7.530.000,00	-	-	-
1.02 1.02.0.00.0.00.01.0023 1.02.05.2.03	Pengembangan dan Pelaksanaan Upaya Kesehatan Bersumber Daya Masyarakat (UKBM) Tingkat Daerah Kabupaten/Kota	7.530.000,00	-	-	-
1.02 1.02.0.00.0.00.01.0023 1.02.05.2.03.0001	Bimbingan Teknis dan Supervisi Pengembangan dan Pelaksanaan Upaya Kesehatan Bersumber Daya Masyarakat (UKBM)	7.530.000,00	-	-	-
1.02 1.02.0.00.0.00.01.0024	Puskesmas Bonjeruk	2.388.126.789,00	293.305.211,00	-	-
1.02 1.02.0.00.0.00.01.0024 1.02.02	PROGRAM PEMENUHAN UPAYA KESEHATAN PERORANGAN DAN UPAYA KESEHATAN MASYARAKAT	2.369.796.789,00	293.305.211,00	-	-
1.02 1.02.0.00.0.00.01.0024 1.02.02.2.02	Penyediaan Layanan Kesehatan untuk UKM dan UKP Rujukan Tingkat Daerah Kabupaten/Kota	2.369.796.789,00	293.305.211,00	-	-
1.02 1.02.0.00.0.00.01.0024 1.02.02.2.02.0001	Pengelolaan Pelayanan Kesehatan Ibu Hamil	3.760.000,00	-	-	-
1.02 1.02.0.00.0.00.01.0024 1.02.02.2.02.0002	Pengelolaan Pelayanan Kesehatan Ibu Bersalin	21.030.000,00	-	-	-
1.02 1.02.0.00.0.00.01.0024 1.02.02.2.02.0005	Pengelolaan Pelayanan Kesehatan pada Usia Pendidikan Dasar	31.340.000,00	-	-	-
1.02 1.02.0.00.0.00.01.0024 1.02.02.2.02.0011	Pengelolaan Pelayanan Kesehatan Orang				



CATATAN ATAS LAPORAN KEUANGAN
TAHUN ANGGARAN 2024

Kode	Uraian Urusan, Organisasi, Program, Kegiatan dan Sub Kegiatan	Kelompok Belanja			
		Operasi	Modal	Tak Terduga	Transfer
	Terduga Tuberkulosis	6.199.800,00	-	-	-
1.02 1.02.0.00.0.00.01.0024 1.02.02.2.02.0012	Pengelolaan Pelayanan Kesehatan Orang dengan Risiko Terinfeksi HIV	2.640.000,00	-	-	-
1.02 1.02.0.00.0.00.01.0024 1.02.02.2.02.0015	Pengelolaan Pelayanan Kesehatan Gizi Masyarakat	223.684.320,00	-	-	-
1.02 1.02.0.00.0.00.01.0024 1.02.02.2.02.0017	Pengelolaan Pelayanan Kesehatan Lingkungan	3.960.000,00	-	-	-
1.02 1.02.0.00.0.00.01.0024 1.02.02.2.02.0020	Pengelolaan Surveilans Kesehatan	51.675.000,00	-	-	-
1.02 1.02.0.00.0.00.01.0024 1.02.02.2.02.0025	Pelayanan Kesehatan Penyakit Menular dan Tidak Menular	72.950.000,00	-	-	-
1.02 1.02.0.00.0.00.01.0024 1.02.02.2.02.0026	Pengelolaan Jaminan Kesehatan Masyarakat	1.550.410.789,00	293.305.211,00	-	-
1.02 1.02.0.00.0.00.01.0024 1.02.02.2.02.0033	Operasional Pelayanan Puskesmas	243.166.880,00	-	-	-
1.02 1.02.0.00.0.00.01.0024 1.02.02.2.02.0036	Investigasi Awal Kejadian Tidak Diharapkan (Kejadian Ikutan Pasca Imunisasi dan Pemberian Obat Massal)	1.500.000,00	-	-	-
1.02 1.02.0.00.0.00.01.0024 1.02.02.2.02.0041	Pengelolaan pelayanan kesehatan orang dengan HIV (ODHIV)	1.440.000,00	-	-	-
1.02 1.02.0.00.0.00.01.0024 1.02.02.2.02.0044	Pengelolaan Pelayanan Kesehatan Reproduksi	50.360.000,00	-	-	-
1.02 1.02.0.00.0.00.01.0024 1.02.02.2.02.0046	Pengelolaan upaya kesehatan Ibu dan Anak	105.680.000,00	-	-	-
1.02 1.02.0.00.0.00.01.0024 1.02.05	PROGRAM PEMBERDAYAAN MASYARAKAT BIDANG KESEHATAN	18.330.000,00	-	-	-
1.02 1.02.0.00.0.00.01.0024 1.02.05.2.03	Pengembangan dan Pelaksanaan Upaya Kesehatan Bersumber Daya Masyarakat (UKBM) Tingkat Daerah Kabupaten/Kota	18.330.000,00	-	-	-
1.02 1.02.0.00.0.00.01.0024 1.02.05.2.03.0001	Bimbingan Teknis dan Supervisi Pengembangan dan Pelaksanaan Upaya Kesehatan Bersumber Daya Masyarakat (UKBM)	18.330.000,00	-	-	-
1.02 1.02.0.00.0.00.01.0025	Puskesmas Teruwai	2.104.370.807,00	100.929.378,00	-	-
1.02 1.02.0.00.0.00.01.0025 1.02.02	PROGRAM PEMENUHAN UPAYA KESEHATAN PERORANGAN DAN UPAYA KESEHATAN MASYARAKAT	2.096.840.807,00	100.929.378,00	-	-
1.02 1.02.0.00.0.00.01.0025 1.02.02.2.02	Penyediaan Layanan Kesehatan untuk UKM dan UKP Rujukan Tingkat Daerah Kabupaten/Kota	2.096.840.807,00	100.929.378,00	-	-
1.02 1.02.0.00.0.00.01.0025 1.02.02.2.02.0001	Pengelolaan Pelayanan Kesehatan Ibu Hamil	18.280.000,00	-	-	-



CATATAN ATAS LAPORAN KEUANGAN
TAHUN ANGGARAN 2024

Kode	Uraian Urusan, Organisasi, Program, Kegiatan dan Sub Kegiatan	Kelompok Belanja			
		Operasi	Modal	Tak Terduga	Transfer
1.02 1.02.0.00.0.00.01.0025 1.02.02.2.02.0002	Pengelolaan Pelayanan Kesehatan Ibu Bersalin	12.860.000,00	-	-	-
1.02 1.02.0.00.0.00.01.0025 1.02.02.2.02.0005	Pengelolaan Pelayanan Kesehatan pada Usia Pendidikan Dasar	20.130.000,00	-	-	-
1.02 1.02.0.00.0.00.01.0025 1.02.02.2.02.0012	Pengelolaan Pelayanan Kesehatan Orang dengan Risiko Terinfeksi HIV	2.090.000,00	-	-	-
1.02 1.02.0.00.0.00.01.0025 1.02.02.2.02.0015	Pengelolaan Pelayanan Kesehatan Gizi Masyarakat	186.712.700,00	-	-	-
1.02 1.02.0.00.0.00.01.0025 1.02.02.2.02.0017	Pengelolaan Pelayanan Kesehatan Lingkungan	3.650.000,00	-	-	-
1.02 1.02.0.00.0.00.01.0025 1.02.02.2.02.0020	Pengelolaan Surveilans Kesehatan	24.915.000,00	-	-	-
1.02 1.02.0.00.0.00.01.0025 1.02.02.2.02.0025	Pelayanan Kesehatan Penyakit Menular dan Tidak Menular	129.210.000,00	-	-	-
1.02 1.02.0.00.0.00.01.0025 1.02.02.2.02.0026	Pengelolaan Jaminan Kesehatan Masyarakat	1.474.323.807,00	100.929.378,00	-	-
1.02 1.02.0.00.0.00.01.0025 1.02.02.2.02.0033	Operasional Pelayanan Puskesmas	137.914.300,00	-	-	-
1.02 1.02.0.00.0.00.01.0025 1.02.02.2.02.0036	Investigasi Awal Kejadian Tidak Diharapkan (Kejadian Ikutan Pasca Imunisasi dan Pemberian Obat Massal)	90.000,00	-	-	-
1.02 1.02.0.00.0.00.01.0025 1.02.02.2.02.0040	Pengelolaan pelayanan kesehatan orang dengan Tuberkulosis	3.420.000,00	-	-	-
1.02 1.02.0.00.0.00.01.0025 1.02.02.2.02.0044	Pengelolaan Pelayanan Kesehatan Reproduksi	27.125.000,00	-	-	-
1.02 1.02.0.00.0.00.01.0025 1.02.02.2.02.0046	Pengelolaan upaya kesehatan Ibu dan Anak	56.120.000,00	-	-	-
1.02 1.02.0.00.0.00.01.0025 1.02.05	PROGRAM PEMBERDAYAAN MASYARAKAT BIDANG KESEHATAN	7.530.000,00	-	-	-
1.02 1.02.0.00.0.00.01.0025 1.02.05.2.03	Pengembangan dan Pelaksanaan Upaya Kesehatan Bersumber Daya Masyarakat (UKBM) Tingkat Daerah Kabupaten/Kota	7.530.000,00	-	-	-
1.02 1.02.0.00.0.00.01.0025 1.02.05.2.03.0001	Bimbingan Teknis dan Supervisi Pengembangan dan Pelaksanaan Upaya Kesehatan Bersumber Daya Masyarakat (UKBM)	7.530.000,00	-	-	-
1.02 1.02.0.00.0.00.01.0026	Puskesmas Kopang	2.756.095.393,00	102.527.914,00	-	-
1.02 1.02.0.00.0.00.01.0026 1.02.02	PROGRAM PEMENUHAN UPAYA KESEHATAN PERORANGAN DAN UPAYA KESEHATAN MASYARAKAT	2.748.295.393,00	102.527.914,00	-	-
1.02 1.02.0.00.0.00.01.0026 1.02.02.2.02	Penyediaan Layanan Kesehatan untuk UKM dan UKP Rujukan Tingkat Daerah	2.748.295.393,00	102.527.914,00	-	-



CATATAN ATAS LAPORAN KEUANGAN
TAHUN ANGGARAN 2024

Kode	Uraian Urusan, Organisasi, Program, Kegiatan dan Sub Kegiatan	Kelompok Belanja					
		Operasi	Modal	Tak Terduga	Transfer		
Kabupaten/Kota							
1.02	1.02.0.00.0.00.01.0026	1.02.02.2.02.0001	Pengelolaan Pelayanan Kesehatan Ibu Hamil	17.760.000,00	-	-	-
1.02	1.02.0.00.0.00.01.0026	1.02.02.2.02.0002	Pengelolaan Pelayanan Kesehatan Ibu Bersalin	11.580.000,00	-	-	-
1.02	1.02.0.00.0.00.01.0026	1.02.02.2.02.0005	Pengelolaan Pelayanan Kesehatan pada Usia Pendidikan Dasar	65.000.000,00	-	-	-
1.02	1.02.0.00.0.00.01.0026	1.02.02.2.02.0011	Pengelolaan Pelayanan Kesehatan Orang Terduga Tuberkulosis	13.235.000,00	-	-	-
1.02	1.02.0.00.0.00.01.0026	1.02.02.2.02.0012	Pengelolaan Pelayanan Kesehatan Orang dengan Risiko Terinfeksi HIV	1.485.000,00	-	-	-
1.02	1.02.0.00.0.00.01.0026	1.02.02.2.02.0015	Pengelolaan Pelayanan Kesehatan Gizi Masyarakat	281.577.540,00	-	-	-
1.02	1.02.0.00.0.00.01.0026	1.02.02.2.02.0017	Pengelolaan Pelayanan Kesehatan Lingkungan	2.880.000,00	-	-	-
1.02	1.02.0.00.0.00.01.0026	1.02.02.2.02.0020	Pengelolaan Surveilans Kesehatan	20.423.900,00	-	-	-
1.02	1.02.0.00.0.00.01.0026	1.02.02.2.02.0025	Pelayanan Kesehatan Penyakit Menular dan Tidak Menular	169.950.000,00	-	-	-
1.02	1.02.0.00.0.00.01.0026	1.02.02.2.02.0026	Pengelolaan Jaminan Kesehatan Masyarakat	1.891.697.393,00	102.527.914,00	-	-
1.02	1.02.0.00.0.00.01.0026	1.02.02.2.02.0033	Operasional Pelayanan Puskesmas	162.891.560,00	-	-	-
1.02	1.02.0.00.0.00.01.0026	1.02.02.2.02.0036	Investigasi Awal Kejadian Tidak Diharapkan (Kejadian Ikutan Pasca Imunisasi dan Pemberian Obat Massal)	405.000,00	-	-	-
1.02	1.02.0.00.0.00.01.0026	1.02.02.2.02.0040	Pengelolaan pelayanan kesehatan orang dengan Tuberkulosis	7.770.000,00	-	-	-
1.02	1.02.0.00.0.00.01.0026	1.02.02.2.02.0041	Pengelolaan pelayanan kesehatan orang dengan HIV (ODHIV)	1.680.000,00	-	-	-
1.02	1.02.0.00.0.00.01.0026	1.02.02.2.02.0044	Pengelolaan Pelayanan Kesehatan Reproduksi	17.100.000,00	-	-	-
1.02	1.02.0.00.0.00.01.0026	1.02.02.2.02.0046	Pengelolaan upaya kesehatan Ibu dan Anak	82.860.000,00	-	-	-
1.02	1.02.0.00.0.00.01.0026	1.02.05	PROGRAM PEMBERDAYAAN MASYARAKAT BIDANG KESEHATAN	7.800.000,00	-	-	-
1.02	1.02.0.00.0.00.01.0026	1.02.05.2.03	Pengembangan dan Pelaksanaan Upaya Kesehatan Bersumber Daya Masyarakat (UKBM) Tingkat Daerah Kabupaten/Kota	7.800.000,00	-	-	-
1.02	1.02.0.00.0.00.01.0026	1.02.05.2.03.0001	Bimbingan Teknis dan Supervisi Pengembangan dan Pelaksanaan Upaya Kesehatan Bersumber Daya Masyarakat (UKBM)	7.800.000,00	-	-	-



CATATAN ATAS LAPORAN KEUANGAN
TAHUN ANGGARAN 2024

Kode	Uraian Urusan, Organisasi, Program, Kegiatan dan Sub Kegiatan	Kelompok Belanja			
		Operasi	Modal	Tak Terduga	Transfer
1.02 1.02.0.00.0.00.01.0027	Puskesmas Muncan	3.325.282.908,00	222.172.392,00	-	-
	PROGRAM PEMENUHAN UPAYA				
1.02 1.02.0.00.0.00.01.0027 1.02.02	KESEHATAN PERORANGAN DAN UPAYA KESEHATAN MASYARAKAT	3.317.587.908,00	222.172.392,00	-	-
	Penyediaan Layanan Kesehatan untuk				
1.02 1.02.0.00.0.00.01.0027 1.02.02.2.02	UKM dan UKP Rujukan Tingkat Daerah Kabupaten/Kota	3.317.587.908,00	222.172.392,00	-	-
	Pengelolaan Pelayanan Kesehatan Ibu				
1.02 1.02.0.00.0.00.01.0027 1.02.02.2.02.0001	Hamil	40.800.000,00	-	-	-
	Pengelolaan Pelayanan Kesehatan Ibu				
1.02 1.02.0.00.0.00.01.0027 1.02.02.2.02.0002	Bersalin	35.225.000,00	-	-	-
	Pengelolaan Pelayanan Kesehatan pada				
1.02 1.02.0.00.0.00.01.0027 1.02.02.2.02.0005	Usia Pendidikan Dasar	11.460.000,00	-	-	-
	Pengelolaan Pelayanan Kesehatan Orang				
1.02 1.02.0.00.0.00.01.0027 1.02.02.2.02.0012	dengan Risiko Terinfeksi HIV	1.485.000,00	-	-	-
	Pengelolaan Pelayanan Kesehatan Gizi				
1.02 1.02.0.00.0.00.01.0027 1.02.02.2.02.0015	Masyarakat	280.892.620,00	-	-	-
	Pengelolaan Pelayanan Kesehatan				
1.02 1.02.0.00.0.00.01.0027 1.02.02.2.02.0017	Lingkungan	3.390.000,00	-	-	-
	Pengelolaan Surveilans Kesehatan				
1.02 1.02.0.00.0.00.01.0027 1.02.02.2.02.0020		20.701.000,00	-	-	-
	Pelayanan Kesehatan Penyakit Menular				
1.02 1.02.0.00.0.00.01.0027 1.02.02.2.02.0025	dan Tidak Menular	177.220.000,00	-	-	-
	Pengelolaan Jaminan Kesehatan				
1.02 1.02.0.00.0.00.01.0027 1.02.02.2.02.0026	Masyarakat	2.421.265.908,00	222.172.392,00	-	-
	Operasional Pelayanan Puskesmas				
1.02 1.02.0.00.0.00.01.0027 1.02.02.2.02.0033		156.413.580,00	-	-	-
	Pengelolaan pelayanan kesehatan orang				
1.02 1.02.0.00.0.00.01.0027 1.02.02.2.02.0040	dengan Tuberkulosis	20.474.800,00	-	-	-
	Pengelolaan pelayanan kesehatan orang				
1.02 1.02.0.00.0.00.01.0027 1.02.02.2.02.0041	dengan HIV (ODHIV)	2.880.000,00	-	-	-
	Pengelolaan Pelayanan Kesehatan				
1.02 1.02.0.00.0.00.01.0027 1.02.02.2.02.0044	Reproduksi	6.720.000,00	-	-	-
	Pengelolaan upaya kesehatan Ibu dan				
1.02 1.02.0.00.0.00.01.0027 1.02.02.2.02.0046	Anak	138.660.000,00	-	-	-
	PROGRAM PEMBERDAYAAN				
1.02 1.02.0.00.0.00.01.0027 1.02.05	MASYARAKAT BIDANG KESEHATAN	7.695.000,00	-	-	-
	Pengembangan dan Pelaksanaan Upaya				
1.02 1.02.0.00.0.00.01.0027 1.02.05.2.03	Kesehatan Bersumber Daya Masyarakat (UKBM) Tingkat Daerah Kabupaten/Kota	7.695.000,00	-	-	-
	Bimbingan Teknis dan Supervisi				
1.02 1.02.0.00.0.00.01.0027 1.02.05.2.03.0001	Pengembangan dan Pelaksanaan Upaya	7.695.000,00	-	-	-



CATATAN ATAS LAPORAN KEUANGAN
TAHUN ANGGARAN 2024

Kode	Uraian Urusan, Organisasi, Program, Kegiatan dan Sub Kegiatan	Kelompok Belanja			
		Operasi	Modal	Tak Terduga	Transfer
	Kesehatan Bersumber Daya Masyarakat (UKBM)				
1.02	1.02.0.00.0.00.01.0028	Puskesmas Janapria	4.590.449.279,00	474.880.558,00	-
		PROGRAM PENUNJANG URUSAN			
1.02	1.02.0.00.0.00.01.0028	1.02.01 PEMERINTAHAN DAERAH KABUPATEN/KOTA	1.194.450.514,00	20.756.800,00	-
1.02	1.02.0.00.0.00.01.0028	1.02.01.2.10 Peningkatan Pelayanan BLUD	1.194.450.514,00	20.756.800,00	-
1.02	1.02.0.00.0.00.01.0028	1.02.01.2.10.0001 Pelayanan dan Penunjang Pelayanan BLUD	1.194.450.514,00	20.756.800,00	-
		PROGRAM PEMENUHAN UPAYA			
1.02	1.02.0.00.0.00.01.0028	1.02.02 KESEHATAN PERORANGAN DAN UPAYA KESEHATAN MASYARAKAT	3.381.748.765,00	454.123.758,00	-
		Penyediaan Layanan Kesehatan untuk			
1.02	1.02.0.00.0.00.01.0028	1.02.02.2.02 UKM dan UKP Rujukan Tingkat Daerah Kabupaten/Kota	3.381.748.765,00	454.123.758,00	-
		Pengelolaan Pelayanan Kesehatan Ibu			
1.02	1.02.0.00.0.00.01.0028	1.02.02.2.02.0001 Hamil	51.920.000,00	-	-
		Pengelolaan Pelayanan Kesehatan Ibu			
1.02	1.02.0.00.0.00.01.0028	1.02.02.2.02.0002 Bersalin	18.800.000,00	-	-
		Pengelolaan Pelayanan Kesehatan pada			
1.02	1.02.0.00.0.00.01.0028	1.02.02.2.02.0005 Usia Pendidikan Dasar	97.200.000,00	-	-
		Pengelolaan Pelayanan Kesehatan Orang			
1.02	1.02.0.00.0.00.01.0028	1.02.02.2.02.0011 Terduga Tuberkulosis	14.400.000,00	-	-
		Pengelolaan Pelayanan Kesehatan Orang			
1.02	1.02.0.00.0.00.01.0028	1.02.02.2.02.0012 dengan Risiko Terinfeksi HIV	6.800.000,00	-	-
		Pengelolaan Pelayanan Kesehatan Gizi			
1.02	1.02.0.00.0.00.01.0028	1.02.02.2.02.0015 Masyarakat	331.433.240,00	-	-
		Pengelolaan Pelayanan Kesehatan			
1.02	1.02.0.00.0.00.01.0028	1.02.02.2.02.0017 Lingkungan	38.350.000,00	-	-
		Pengelolaan Surveilans Kesehatan			
1.02	1.02.0.00.0.00.01.0028	1.02.02.2.02.0020	13.080.000,00	-	-
		Pelayanan Kesehatan Penyakit Menular			
1.02	1.02.0.00.0.00.01.0028	1.02.02.2.02.0025 dan Tidak Menular	175.825.000,00	-	-
		Pengelolaan Jaminan Kesehatan			
1.02	1.02.0.00.0.00.01.0028	1.02.02.2.02.0026 Masyarakat	2.284.880.765,00	454.123.758,00	-
		Operasional Pelayanan Puskesmas			
1.02	1.02.0.00.0.00.01.0028	1.02.02.2.02.0033	202.979.760,00	-	-
		Investigasi Awal Kejadian Tidak			
1.02	1.02.0.00.0.00.01.0028	1.02.02.2.02.0036 Diharapkan (Kejadian Ikutan Pasca Imunisasi dan Pemberian Obat Massal)	900.000,00	-	-
		Pengelolaan pelayanan kesehatan orang			
1.02	1.02.0.00.0.00.01.0028	1.02.02.2.02.0040			



CATATAN ATAS LAPORAN KEUANGAN
TAHUN ANGGARAN 2024

Kode	Uraian Urusan, Organisasi, Program, Kegiatan dan Sub Kegiatan	Kelompok Belanja			
		Operasi	Modal	Tak Terduga	Transfer
	dengan Tuberkulosis	13.680.000,00	-	-	-
1.02	1.02.0.00.0.00.01.0028 1.02.02.2.02.0044 Pengelolaan Pelayanan Kesehatan				
	Reproduksi	1.120.000,00	-	-	-
1.02	1.02.0.00.0.00.01.0028 1.02.02.2.02.0046 Pengelolaan upaya kesehatan Ibu dan				
	Anak	130.380.000,00	-	-	-
1.02	1.02.0.00.0.00.01.0028 1.02.05 PROGRAM PEMBERDAYAAN				
	MASYARAKAT BIDANG KESEHATAN	14.250.000,00	-	-	-
	Pengembangan dan Pelaksanaan Upaya				
1.02	1.02.0.00.0.00.01.0028 1.02.05.2.03 Kesehatan Bersumber Daya Masyarakat	14.250.000,00	-	-	-
	(UKBM) Tingkat Daerah Kabupaten/Kota				
	Bimbingan Teknis dan Supervisi				
1.02	1.02.0.00.0.00.01.0028 1.02.05.2.03.0001 Pengembangan dan Pelaksanaan Upaya				
	Kesehatan Bersumber Daya Masyarakat	14.250.000,00	-	-	-
	(UKBM)				
1.02	1.02.0.00.0.00.01.0029 Rumah Sakit Umum Daerah Praya	143.916.621.611,00	37.252.441.494,00	-	-
	PROGRAM PENUNJANG URUSAN				
1.02	1.02.0.00.0.00.01.0029 1.02.01 PEMERINTAHAN DAERAH	120.755.478.123,00	2.225.781.626,00	-	-
	KABUPATEN/KOTA				
	Administrasi Keuangan Perangkat				
1.02	1.02.0.00.0.00.01.0029 1.02.01.2.02 Daerah	38.685.149.428,00	-	-	-
	Penyediaan Gaji dan Tunjangan ASN	38.510.741.428,00	-	-	-
	Koordinasi dan Penyusunan Laporan				
1.02	1.02.0.00.0.00.01.0029 1.02.01.2.02.0007 Keuangan Bulanan/ Triwulan/ Semesteran SKPD	174.408.000,00	-	-	-
1.02	1.02.0.00.0.00.01.0029 1.02.01.2.06 Administrasi Umum Perangkat Daerah	2.169.900,00	65.383.920,00	-	-
	Penyediaan Peralatan dan Perlengkapan				
1.02	1.02.0.00.0.00.01.0029 1.02.01.2.06.0002 Kantor	2.169.900,00	65.383.920,00	-	-
1.02	1.02.0.00.0.00.01.0029 1.02.01.2.10 Peningkatan Pelayanan BLUD	82.068.158.795,00	2.160.397.706,00	-	-
	Pelayanan dan Penunjang Pelayanan				
1.02	1.02.0.00.0.00.01.0029 1.02.01.2.10.0001 BLUD	82.068.158.795,00	2.160.397.706,00	-	-
	PROGRAM PEMENUHAN UPAYA				
1.02	1.02.0.00.0.00.01.0029 1.02.02 KESEHATAN PERORANGAN DAN	23.161.143.488,00	35.026.659.868,00	-	-
	UPAYA KESEHATAN MASYARAKAT				
	Penyediaan Fasilitas Pelayanan				
1.02	1.02.0.00.0.00.01.0029 1.02.02.2.01 Kesehatan untuk UKM dan UKP	23.161.143.488,00	35.026.659.868,00	-	-
	Kewenangan Daerah Kabupaten/Kota				
	Pembangunan Rumah Sakit beserta				
1.02	1.02.0.00.0.00.01.0029 1.02.02.2.01.0001 Sarana dan Prasarana Pendukungnya	6.150.430.200,00	16.750.000.000,00	-	-
1.02	1.02.0.00.0.00.01.0029 1.02.02.2.01.0007 Pengembangan Fasilitas Kesehatan				



CATATAN ATAS LAPORAN KEUANGAN
TAHUN ANGGARAN 2024

Kode	Uraian Urusan, Organisasi, Program, Kegiatan dan Sub Kegiatan	Kelompok Belanja			
		Operasi	Modal	Tak Terduga	Transfer
	Lainnya	45.597.314,00	4.157.000.387,00	-	-
1.02 1.02.0.00.0.00.01.0029 1.02.02.2.01.0008	Rehabilitasi dan Pemeliharaan Rumah Sakit	-	708.352.258,00	-	-
1.02 1.02.0.00.0.00.01.0029 1.02.02.2.01.0014	Pengadaan Alat Kesehatan/Alat Penunjang Medik Fasilitas Pelayanan Kesehatan	4.056.657.394,00	13.319.765.803,00	-	-
1.02 1.02.0.00.0.00.01.0029 1.02.02.2.01.0023	Pengadaan Obat, Bahan Habis Pakai, Bahan Medis Habis Pakai,, Vaksin, Makanan dan Minuman di Fasilitas Kesehatan	12.908.458.580,00	91.541.420,00	-	-
1.02 1.02.0.00.0.00.01.0030	Puskesmas Pelabuhan Awang	251.792.000,00	-	-	-
1.02 1.02.0.00.0.00.01.0030 1.02.02	PROGRAM PEMENUHAN UPAYA KESEHATAN PERORANGAN DAN UPAYA KESEHATAN MASYARAKAT	247.067.000,00	-	-	-
1.02 1.02.0.00.0.00.01.0030 1.02.02.2.02	Penyediaan Layanan Kesehatan untuk UKM dan UKP Rujukan Tingkat Daerah Kabupaten/Kota	247.067.000,00	-	-	-
1.02 1.02.0.00.0.00.01.0030 1.02.02.2.02.0001	Pengelolaan Pelayanan Kesehatan Ibu Hamil	8.160.000,00	-	-	-
1.02 1.02.0.00.0.00.01.0030 1.02.02.2.02.0002	Pengelolaan Pelayanan Kesehatan Ibu Bersalin	3.365.000,00	-	-	-
1.02 1.02.0.00.0.00.01.0030 1.02.02.2.02.0005	Pengelolaan Pelayanan Kesehatan pada Usia Pendidikan Dasar	6.270.000,00	-	-	-
1.02 1.02.0.00.0.00.01.0030 1.02.02.2.02.0011	Pengelolaan Pelayanan Kesehatan Orang Terduga Tuberkulosis	1.280.000,00	-	-	-
1.02 1.02.0.00.0.00.01.0030 1.02.02.2.02.0012	Pengelolaan Pelayanan Kesehatan Orang dengan Risiko Terinfeksi HIV	130.000,00	-	-	-
1.02 1.02.0.00.0.00.01.0030 1.02.02.2.02.0015	Pengelolaan Pelayanan Kesehatan Gizi Masyarakat	81.480.000,00	-	-	-
1.02 1.02.0.00.0.00.01.0030 1.02.02.2.02.0017	Pengelolaan Pelayanan Kesehatan Lingkungan	1.890.000,00	-	-	-
1.02 1.02.0.00.0.00.01.0030 1.02.02.2.02.0020	Pengelolaan Surveilans Kesehatan	9.835.000,00	-	-	-
1.02 1.02.0.00.0.00.01.0030 1.02.02.2.02.0025	Pelayanan Kesehatan Penyakit Menular dan Tidak Menular	51.770.000,00	-	-	-
1.02 1.02.0.00.0.00.01.0030 1.02.02.2.02.0033	Operasional Pelayanan Puskesmas	46.607.000,00	-	-	-
1.02 1.02.0.00.0.00.01.0030 1.02.02.2.02.0036	Investigasi Awal Kejadian Tidak Diharapkan (Kejadian Ikutan Pasca Imunisasi dan Pemberian Obat Massal)	130.000,00	-	-	-
1.02 1.02.0.00.0.00.01.0030 1.02.02.2.02.0041	Pengelolaan pelayanan kesehatan orang dengan HIV (ODHIV)	280.000,00	-	-	-
1.02 1.02.0.00.0.00.01.0030 1.02.02.2.02.0044	Pengelolaan Pelayanan Kesehatan				



CATATAN ATAS LAPORAN KEUANGAN
TAHUN ANGGARAN 2024

Kode	Uraian Urusan, Organisasi, Program, Kegiatan dan Sub Kegiatan	Kelompok Belanja			
		Operasi	Modal	Tak Terduga	Transfer
	Reproduksi	4.030.000,00	-	-	-
1.02 1.02.0.00.0.00.01.0030 1.02.02.2.02.0046	Pengelolaan upaya kesehatan Ibu dan Anak	31.840.000,00	-	-	-
1.02 1.02.0.00.0.00.01.0030 1.02.05	PROGRAM PEMBERDAYAAN MASYARAKAT BIDANG KESEHATAN	4.725.000,00	-	-	-
	Pengembangan dan Pelaksanaan Upaya Kesehatan Bersumber Daya Masyarakat (UKBM) Tingkat Daerah Kabupaten/Kota	4.725.000,00	-	-	-
1.02 1.02.0.00.0.00.01.0030 1.02.05.2.03	Bimbingan Teknis dan Supervisi Pengembangan dan Pelaksanaan Upaya Kesehatan Bersumber Daya Masyarakat (UKBM)	4.725.000,00	-	-	-
1.02 1.02.0.00.0.00.01.0030 1.02.05.2.03.0001					
1.03	URUSAN PEMERINTAHAN BIDANG PEKERJAAN UMUM DAN PENATAAN RUANG	100.487.109.617,00	45.566.814.950,00	-	-
1.03 1.03.0.00.0.00.01.0000	Dinas Pekerjaan Umum dan Penataan Ruang	100.487.109.617,00	45.566.814.950,00	-	-
1.03 1.03.0.00.0.00.01.0000 1.03.01	PROGRAM PENUNJANG URUSAN PEMERINTAHAN DAERAH KABUPATEN/KOTA	18.606.338.624,00	5.385.311.950,00	-	-
1.03 1.03.0.00.0.00.01.0000 1.03.01.2.01	Perencanaan, Penganggaran, dan Evaluasi Kinerja Perangkat Daerah	37.782.440,00	-	-	-
1.03 1.03.0.00.0.00.01.0000 1.03.01.2.01.0001	Penyusunan Dokumen Perencanaan Perangkat Daerah	22.042.420,00	-	-	-
1.03 1.03.0.00.0.00.01.0000 1.03.01.2.01.0006	Koordinasi dan Penyusunan Laporan Capaian Kinerja dan Ikhtisar Realisasi Kinerja SKPD	15.740.020,00	-	-	-
1.03 1.03.0.00.0.00.01.0000 1.03.01.2.02	Administrasi Keuangan Perangkat Daerah	16.400.455.084,00	-	-	-
1.03 1.03.0.00.0.00.01.0000 1.03.01.2.02.0001	Penyediaan Gaji dan Tunjangan ASN	16.067.118.704,00	-	-	-
1.03 1.03.0.00.0.00.01.0000 1.03.01.2.02.0005	Koordinasi dan Penyusunan Laporan Keuangan Akhir Tahun SKPD	320.342.000,00	-	-	-
1.03 1.03.0.00.0.00.01.0000 1.03.01.2.02.0007	Koordinasi dan Penyusunan Laporan Keuangan Bulanan/ Triwulanan/ Semesteran SKPD	12.994.380,00	-	-	-
1.03 1.03.0.00.0.00.01.0000 1.03.01.2.06	Administrasi Umum Perangkat Daerah	140.118.000,00	-	-	-
1.03 1.03.0.00.0.00.01.0000 1.03.01.2.06.0009	Penyelenggaraan Rapat Koordinasi dan Konsultasi SKPD	140.118.000,00	-	-	-
1.03 1.03.0.00.0.00.01.0000 1.03.01.2.08	Penyediaan Jasa Penunjang Urusan Pemerintahan Daerah	1.425.215.040,00	-	-	-
1.03 1.03.0.00.0.00.01.0000 1.03.01.2.08.0002	Penyediaan Jasa Komunikasi, Sumber				



CATATAN ATAS LAPORAN KEUANGAN
TAHUN ANGGARAN 2024

Kode	Uraian Urusan, Organisasi, Program, Kegiatan dan Sub Kegiatan	Kelompok Belanja			
		Operasi	Modal	Tak Terduga	Transfer
	Daya Air dan Listrik	1.392.671.040,00	-	-	-
1.03 1.03.0.00.0.00.01.0000 1.03.01.2.08.0004	Penyediaan Jasa Pelayanan Umum Kantor	32.544.000,00	-	-	-
	Pemeliharaan Barang Milik Daerah				
1.03 1.03.0.00.0.00.01.0000 1.03.01.2.09	Penunjang Urusan Pemerintahan Daerah	602.768.060,00	5.385.311.950,00	-	-
	Penyediaan Jasa Pemeliharaan, Biaya Pemeliharaan, Pajak dan Perizinan				
1.03 1.03.0.00.0.00.01.0000 1.03.01.2.09.0002	Kendaraan Dinas Operasional atau Lapangan	210.355.170,00	-	-	-
	Penyediaan Jasa Pemeliharaan, Biaya Pemeliharaan dan Perizinan Alat Besar				
1.03 1.03.0.00.0.00.01.0000 1.03.01.2.09.0003		377.724.840,00	-	-	-
	Pemeliharaan/Rehabilitasi Sarana dan Prasarana Gedung Kantor atau Bangunan Lainnya				
1.03 1.03.0.00.0.00.01.0000 1.03.01.2.09.0010		14.688.050,00	5.385.311.950,00	-	-
	PROGRAM PENGELOLAAN SUMBER DAYA AIR (SDA)	4.555.064.496,00	14.032.070.000,00	-	-
	Pengelolaan SDA dan Bangunan Pengaman Pantai pada Wilayah Sungai (WS) dalam 1 (Satu) Daerah Kabupaten/Kota				
1.03 1.03.0.00.0.00.01.0000 1.03.02.2.01		2.217.111.680,00	3.792.090.000,00	-	-
	Operasi dan Pemeliharaan Penampung Air Alami Lainnya				
1.03 1.03.0.00.0.00.01.0000 1.03.02.2.01.0068		1.718.310.680,00	3.792.090.000,00	-	-
	Pembinaan dan Pemberdayaan Kelembagaan Pengelolaan SDA Kewenangan Kabupaten/Kota				
1.03 1.03.0.00.0.00.01.0000 1.03.02.2.01.0075		99.474.000,00	-	-	-
	Penyusunan Rencana Teknis dan Dokumen Lingkungan Hidup untuk Konstruksi Pengendali Banjir, Lahar, dan Pengaman Pantai				
1.03 1.03.0.00.0.00.01.0000 1.03.02.2.01.0120		399.327.000,00	-	-	-
	Pengembangan dan Pengelolaan Sistem Irigasi Primer dan Sekunder pada Daerah Irigasi yang Luasnya dibawah 1000 Ha dalam 1 (Satu) Daerah Kabupaten/Kota				
1.03 1.03.0.00.0.00.01.0000 1.03.02.2.02		2.337.952.816,00	10.239.980.000,00	-	-
	Peningkatan Jaringan Irigasi Permukaan				
1.03 1.03.0.00.0.00.01.0000 1.03.02.2.02.0008		2.337.952.816,00	10.239.980.000,00	-	-
	PROGRAM PENGELOLAAN DAN PENGEMBANGAN SISTEM PENYEDIAAN AIR MINUM	41.833.386.500,00	100.000.000,00	-	-
	Pengelolaan dan Pengembangan Sistem Penyediaan Air Minum (SPAM) di daerah Kabupaten/Kota				
1.03 1.03.0.00.0.00.01.0000 1.03.03.2.01		41.833.386.500,00	100.000.000,00	-	-



CATATAN ATAS LAPORAN KEUANGAN
TAHUN ANGGARAN 2024

Kode	Uraian Urusan, Organisasi, Program, Kegiatan dan Sub Kegiatan	Kelompok Belanja			
		Operasi	Modal	Tak Terduga	Transfer
1.03 1.03.0.00.0.00.01.0000 1.03.03.2.01.0022	Pembangunan Sistem Penyediaan Air Minum (SPAM) Bukan Jaringan Perpipaan	28.054.847.500,00	100.000.000,00	-	-
1.03 1.03.0.00.0.00.01.0000 1.03.03.2.01.0025	Penyusunan Rencana, Kebijakan, Strategi dan Teknis Sistem Penyediaan Air Minum (SPAM)	465.960.000,00	-	-	-
1.03 1.03.0.00.0.00.01.0000 1.03.03.2.01.0032	Perluasan Sistem Penyediaan Air Minum (SPAM) Jaringan Perpipaan	13.312.579.000,00	-	-	-
1.03 1.03.0.00.0.00.01.0000 1.03.05	PROGRAM PENGELOLAAN DAN PENGEMBANGAN SISTEM AIR LIMBAH	12.881.895.850,00	-	-	-
	Pengelolaan dan Pengembangan Sistem				
1.03 1.03.0.00.0.00.01.0000 1.03.05.2.01	Air Limbah Domestik dalam Daerah Kabupaten/Kota	12.881.895.850,00	-	-	-
1.03 1.03.0.00.0.00.01.0000 1.03.05.2.01.0022	Pembangunan Sistem Pengelolaan Air Limbah Domestik (SPALD) Terpusat Skala Permukiman	12.881.895.850,00	-	-	-
1.03 1.03.0.00.0.00.01.0000 1.03.08	PROGRAM PENATAAN BANGUNAN GEDUNG	4.027.723.660,00	3.385.000.000,00	-	-
	Penyelenggaraan Bangunan Gedung di Wilayah Daerah Kabupaten/Kota,				
1.03 1.03.0.00.0.00.01.0000 1.03.08.2.01	Pemberian Izin Mendirikan Bangunan (IMB) dan Sertifikat Laik Fungsi Bangunan Gedung	4.027.723.660,00	3.385.000.000,00	-	-
1.03 1.03.0.00.0.00.01.0000 1.03.08.2.01.0018	Pemeliharaan, Perawatan, dan Pemeriksaan Berkala Bangunan Gedung untuk Kepentingan Strategis Daerah Kabupaten/Kota	4.027.723.660,00	3.385.000.000,00	-	-
1.03 1.03.0.00.0.00.01.0000 1.03.10	PROGRAM PENYELENGGARAAN JALAN	18.250.661.737,00	22.664.433.000,00	-	-
	Penyelenggaraan Jalan Kabupaten/Kota				
1.03 1.03.0.00.0.00.01.0000 1.03.10.2.01	Penyelenggaraan Jalan Kabupaten/Kota	18.250.661.737,00	22.664.433.000,00	-	-
1.03 1.03.0.00.0.00.01.0000 1.03.10.2.01.0029	Penyusunan Rencana, Kebijakan, Strategi dan Teknis Pengembangan Jaringan Jalan serta Perencanaan Teknis Penyelenggaraan Jalan dan Jembatan	323.908.700,00	-	-	-
1.03 1.03.0.00.0.00.01.0000 1.03.10.2.01.0033	Rekonstruksi Jalan	16.200.643.450,00	15.324.433.000,00	-	-
1.03 1.03.0.00.0.00.01.0000 1.03.10.2.01.0040	Pembangunan Jembatan	1.173.800.000,00	7.290.000.000,00	-	-
1.03 1.03.0.00.0.00.01.0000 1.03.10.2.01.0046	Pemeliharaan Rutin Jalan	552.309.587,00	50.000.000,00	-	-
1.03 1.03.0.00.0.00.01.0000 1.03.12	PROGRAM PENYELENGGARAAN PENATAAN RUANG	332.038.750,00	-	-	-
1.03 1.03.0.00.0.00.01.0000 1.03.12.2.01	Penetapan Rencana Tata Ruang				



CATATAN ATAS LAPORAN KEUANGAN
TAHUN ANGGARAN 2024

Kode	Uraian Urusan, Organisasi, Program, Kegiatan dan Sub Kegiatan	Kelompok Belanja			
		Operasi	Modal	Tak Terduga	Transfer
	Wilayah (RTRW) dan Rencana Rinci Tata Ruang (RRTR) Kabupaten/Kota	227.322.334,00	-	-	-
1.03	1.03.0.00.0.00.01.0000 1.03.12.2.01.0009 Pelaksanaan Evaluasi dan Konsultasi				
	Evaluasi RTRW Kabupaten/Kota	227.322.334,00	-	-	-
1.03	1.03.0.00.0.00.01.0000 1.03.12.2.03 Koordinasi dan Sinkronisasi				
	Pemanfaatan Ruang Daerah Kabupaten/Kota	49.597.576,00	-	-	-
1.03	1.03.0.00.0.00.01.0000 1.03.12.2.03.0005 Pelaksanaan Sinkronisasi Program				
	Pemanfaatan Ruang	49.597.576,00	-	-	-
1.03	1.03.0.00.0.00.01.0000 1.03.12.2.04 Koordinasi dan Sinkronisasi				
	Pengendalian Pemanfaatan Ruang Daerah Kabupaten/Kota	55.118.840,00	-	-	-
1.03	1.03.0.00.0.00.01.0000 1.03.12.2.04.0014 Pengawasan Standar Pelayanan Bidang				
	Penataan Ruang	55.118.840,00	-	-	-
1.04	URUSAN PEMERINTAHAN BIDANG PERUMAHAN DAN KAWASAN PERMUKIMAN	37.793.950.852,00	272.157.888,00	-	-
1.04	1.04.1.03.2.10.01.0000 Dinas Perumahan dan Kawasan				
	Permukiman	37.793.950.852,00	272.157.888,00	-	-
1.04	1.04.1.03.2.10.01.0000 1.04.01 PROGRAM PENUNJANG URUSAN				
	PEMERINTAHAN DAERAH KABUPATEN/KOTA	6.173.508.094,00	260.657.945,00	-	-
1.04	1.04.1.03.2.10.01.0000 1.04.01.2.01 Perencanaan, Penganggaran, dan				
	Evaluasi Kinerja Perangkat Daerah	31.899.210,00	-	-	-
1.04	1.04.1.03.2.10.01.0000 1.04.01.2.01.0001 Penyusunan Dokumen Perencanaan				
	Perangkat Daerah	31.899.210,00	-	-	-
1.04	1.04.1.03.2.10.01.0000 1.04.01.2.02 Administrasi Keuangan Perangkat				
	Daerah	5.533.601.411,00	-	-	-
1.04	1.04.1.03.2.10.01.0000 1.04.01.2.02.0001 Penyediaan Gaji dan Tunjangan ASN				
		5.505.378.799,00	-	-	-
1.04	1.04.1.03.2.10.01.0000 1.04.01.2.02.0003 Pelaksanaan Penatausahaan dan				
	Pengujian/Verifikasi Keuangan SKPD	28.222.612,00	-	-	-
1.04	1.04.1.03.2.10.01.0000 1.04.01.2.06 Administrasi Umum Perangkat Daerah				
		149.943.253,00	60.657.945,00	-	-
1.04	1.04.1.03.2.10.01.0000 1.04.01.2.06.0002 Penyediaan Peralatan dan Perlengkapan				
	Kantor	26.573.253,00	60.657.945,00	-	-
1.04	1.04.1.03.2.10.01.0000 1.04.01.2.06.0004 Penyediaan Bahan Logistik Kantor				
		21.150.000,00	-	-	-
1.04	1.04.1.03.2.10.01.0000 1.04.01.2.06.0009 Penyelenggaraan Rapat Koordinasi dan				
	Konsultasi SKPD	102.220.000,00	-	-	-
1.04	1.04.1.03.2.10.01.0000 1.04.01.2.08 Penyediaan Jasa Penunjang Urusan				
	Pemerintahan Daerah	124.456.000,00	-	-	-
1.04	1.04.1.03.2.10.01.0000 1.04.01.2.08.0002 Penyediaan Jasa Komunikasi, Sumber				



CATATAN ATAS LAPORAN KEUANGAN
TAHUN ANGGARAN 2024

Kode	Uraian Urusan, Organisasi, Program, Kegiatan dan Sub Kegiatan	Kelompok Belanja			
		Operasi	Modal	Tak Terduga	Transfer
	Daya Air dan Listrik	112.648.000,00	-	-	-
1.04	1.04.1.03.2.10.01.0000 1.04.01.2.08.0003				
	Penyediaan Jasa Peralatan dan Perlengkapan Kantor	11.808.000,00	-	-	-
	Pemeliharaan Barang Milik Daerah				
1.04	1.04.1.03.2.10.01.0000 1.04.01.2.09				
	Penunjang Urusan Pemerintahan Daerah	333.608.220,00	200.000.000,00	-	-
	Penyediaan Jasa Pemeliharaan, Biaya Pemeliharaan, Pajak dan Perizinan				
1.04	1.04.1.03.2.10.01.0000 1.04.01.2.09.0002				
	Kendaraan Dinas Operasional atau Lapangan	158.608.220,00	-	-	-
	Pemeliharaan/Rehabilitasi Gedung Kantor dan Bangunan Lainnya	175.000.000,00	200.000.000,00	-	-
1.04	1.04.1.03.2.10.01.0000 1.04.02				
	PROGRAM PENGEMBANGAN				
	PERUMAHAN	55.633.833,00	-	-	-
	Pendataan Penyediaan dan Rehabilitasi				
1.04	1.04.1.03.2.10.01.0000 1.04.02.2.01				
	Rumah Korban Bencana atau Relokasi Program Kabupaten/Kota	35.783.089,00	-	-	-
	Pendataan dan Verifikasi Calon Penerima				
1.04	1.04.1.03.2.10.01.0000 1.04.02.2.01.0010				
	Rumah bagi Korban Bencana Kabupaten/Kota	35.783.089,00	-	-	-
	Pembinaan Pengelolaan Rumah Susun				
1.04	1.04.1.03.2.10.01.0000 1.04.02.2.05				
	Umum dan/atau Rumah Khusus	19.850.744,00	-	-	-
	Penatausahaan Pemanfaatan Rumah Susun Umum dan/atau Rumah Khusus	19.850.744,00	-	-	-
1.04	1.04.1.03.2.10.01.0000 1.04.03				
	PROGRAM KAWASAN PERMUKIMAN	4.400.349.281,00	-	-	-
	Peningkatan Kualitas Kawasan				
1.04	1.04.1.03.2.10.01.0000 1.04.03.2.03				
	Permukiman Kumuh dengan Luas dibawah 10 (Sepuluh) Ha	4.400.349.281,00	-	-	-
	Perbaikan Rumah Tidak Layak Huni	2.943.339.701,00	-	-	-
	Pendataan dan Verifikasi Penyelenggaraan Kawasan Permukiman Kumuh	236.062.463,00	-	-	-
1.04	1.04.1.03.2.10.01.0000 1.04.03.2.03.0009				
	Pelaksanaan Peremajaan Kawasan Permukiman Kumuh	1.220.947.117,00	-	-	-
	PROGRAM PENINGKATAN				
1.04	1.04.1.03.2.10.01.0000 1.04.05				
	PRASARANA, SARANA DAN UTILITAS UMUM (PSU)	27.164.459.644,00	11.499.943,00	-	-
	Urusan Penyelenggaraan PSU				
1.04	1.04.1.03.2.10.01.0000 1.04.05.2.01				
	Perumahan	27.164.459.644,00	11.499.943,00	-	-
	Penyediaan Prasarana, Sarana, dan Utilitas Umum di Perumahan untuk Menunjang Fungsi Hunian	27.164.459.644,00	11.499.943,00	-	-



CATATAN ATAS LAPORAN KEUANGAN
TAHUN ANGGARAN 2024

Kode	Uraian Urusan, Organisasi, Program, Kegiatan dan Sub Kegiatan	Kelompok Belanja			
		Operasi	Modal	Tak Terduga	Transfer
	URUSAN PEMERINTAHAN BIDANG				
	KETENTERAMAN DAN KETERTIBAN				
1.05	UMUM SERTA PERLINDUNGAN	21.431.347.850,00	3.748.794.656,00	-	-
	MASYARAKAT				
1.05	1.05.0.00.0.00.01.0000 Satuan Polisi Pamong Praja	10.415.042.420,00	30.348.000,00	-	-
	PROGRAM PENUNJANG URUSAN				
1.05	1.05.0.00.0.00.01.0000 1.05.01 PEMERINTAHAN DAERAH	7.915.909.916,00	-	-	-
	KABUPATEN/KOTA				
1.05	1.05.0.00.0.00.01.0000 1.05.01.2.01 Perencanaan, Penganggaran, dan				
	Evaluasi Kinerja Perangkat Daerah	25.617.897,00	-	-	-
1.05	1.05.0.00.0.00.01.0000 1.05.01.2.01.0001 Penyusunan Dokumen Perencanaan				
	Perangkat Daerah	10.055.140,00	-	-	-
1.05	1.05.0.00.0.00.01.0000 1.05.01.2.01.0002 Koordinasi dan Penyusunan Dokumen				
	RKA-SKPD	1.376.640,00	-	-	-
1.05	1.05.0.00.0.00.01.0000 1.05.01.2.01.0003 Koordinasi dan Penyusunan Dokumen				
	Perubahan RKA-SKPD	1.376.640,00	-	-	-
1.05	1.05.0.00.0.00.01.0000 1.05.01.2.01.0004 Koordinasi dan Penyusunan DPA-SKPD				
		1.376.640,00	-	-	-
1.05	1.05.0.00.0.00.01.0000 1.05.01.2.01.0005 Koordinasi dan Penyusunan Perubahan				
	DPA- SKPD	1.376.640,00	-	-	-
1.05	1.05.0.00.0.00.01.0000 1.05.01.2.01.0006 Koordinasi dan Penyusunan Laporan				
	Capaian Kinerja dan Ikhtisar Realisasi	10.056.197,00	-	-	-
	Kinerja SKPD				
1.05	1.05.0.00.0.00.01.0000 1.05.01.2.02 Administrasi Keuangan Perangkat				
	Daerah	7.313.140.828,00	-	-	-
1.05	1.05.0.00.0.00.01.0000 1.05.01.2.02.0001 Penyediaan Gaji dan Tunjangan ASN	7.303.567.128,00	-	-	-
1.05	1.05.0.00.0.00.01.0000 1.05.01.2.02.0005 Koordinasi dan Penyusunan Laporan				
	Keuangan Akhir Tahun SKPD	1.453.380,00	-	-	-
1.05	1.05.0.00.0.00.01.0000 1.05.01.2.02.0007 Koordinasi dan Penyusunan Laporan				
	Keuangan Bulanan/ Triwulanan/ Semesteran SKPD	8.120.320,00	-	-	-
1.05	1.05.0.00.0.00.01.0000 1.05.01.2.06 Administrasi Umum Perangkat Daerah	75.002.231,00	-	-	-
1.05	1.05.0.00.0.00.01.0000 1.05.01.2.06.0001 Penyediaan Komponen Instalasi				
	Listrik/Penerangan Bangunan Kantor	3.220.075,00	-	-	-
1.05	1.05.0.00.0.00.01.0000 1.05.01.2.06.0002 Penyediaan Peralatan dan Perlengkapan				
	Kantor	3.064.254,00	-	-	-
1.05	1.05.0.00.0.00.01.0000 1.05.01.2.06.0004 Penyediaan Bahan Logistik Kantor	32.650.000,00	-	-	-
1.05	1.05.0.00.0.00.01.0000 1.05.01.2.06.0007 Penyediaan Bahan/Material	3.007.902,00	-	-	-



CATATAN ATAS LAPORAN KEUANGAN
TAHUN ANGGARAN 2024

Kode	Uraian Urusan, Organisasi, Program, Kegiatan dan Sub Kegiatan	Kelompok Belanja			
		Operasi	Modal	Tak Terduga	Transfer
1.05 1.05.0.00.0.00.01.0000 1.05.01.2.06.0009	Penyelenggaraan Rapat Koordinasi dan Konsultasi SKPD	33.060.000,00	-	-	-
1.05 1.05.0.00.0.00.01.0000 1.05.01.2.08	Penyediaan Jasa Penunjang Urusan Pemerintahan Daerah	57.963.840,00	-	-	-
1.05 1.05.0.00.0.00.01.0000 1.05.01.2.08.0002	Penyediaan Jasa Komunikasi, Sumber Daya Air dan Listrik	57.963.840,00	-	-	-
1.05 1.05.0.00.0.00.01.0000 1.05.01.2.09	Pemeliharaan Barang Milik Daerah Penunjang Urusan Pemerintahan Daerah	444.185.120,00	-	-	-
1.05 1.05.0.00.0.00.01.0000 1.05.01.2.09.0001	Penyediaan Jasa Pemeliharaan, Biaya Pemeliharaan, dan Pajak Kendaraan Perorangan Dinas atau Kendaraan Dinas Jabatan	106.190.000,00	-	-	-
1.05 1.05.0.00.0.00.01.0000 1.05.01.2.09.0002	Penyediaan Jasa Pemeliharaan, Biaya Pemeliharaan, Pajak dan Perizinan Kendaraan Dinas Operasional atau Lapangan	322.960.120,00	-	-	-
1.05 1.05.0.00.0.00.01.0000 1.05.01.2.09.0006	Pemeliharaan Peralatan dan Mesin Lainnya	12.610.000,00	-	-	-
1.05 1.05.0.00.0.00.01.0000 1.05.01.2.09.0009	Pemeliharaan/Rehabilitasi Gedung Kantor dan Bangunan Lainnya	2.425.000,00	-	-	-
1.05 1.05.0.00.0.00.01.0000 1.05.02	PROGRAM PENINGKATAN KETENTERAMAN DAN KETERTIBAN UMUM	2.499.132.504,00	30.348.000,00	-	-
1.05 1.05.0.00.0.00.01.0000 1.05.02.2.01	Penanganan Gangguan Ketenteraman dan Ketertiban Umum dalam 1 (Satu) Daerah Kabupaten/Kota	1.462.474.016,00	-	-	-
1.05 1.05.0.00.0.00.01.0000 1.05.02.2.01.0004	Pemberdayaan Perlindungan Masyarakat dalam rangka Ketenteraman dan Ketertiban Umum	22.115.000,00	-	-	-
1.05 1.05.0.00.0.00.01.0000 1.05.02.2.01.0005	Peningkatan Kapasitas SDM Satuan Polisi Pamongpraja dan Satuan Perlindungan Masyarakat Termasuk dalam Pelaksanaan Tugas yang Bermanfaat Hak Asasi Manusia	67.170.000,00	-	-	-
1.05 1.05.0.00.0.00.01.0000 1.05.02.2.01.0015	Pencegahan Gangguan Ketenteraman dan Ketertiban Umum Melalui Deteksi Dini dan Cegah Dini, Pembinaan dan Penyuluhan, Pelaksanaan Patroli, Pengamanan, dan Pengawasan	1.282.004.000,00	-	-	-
1.05 1.05.0.00.0.00.01.0000 1.05.02.2.01.0016	Penindakan Atas Gangguan Ketenteraman dan Ketertiban Umum berdasarkan Perda dan Perkada Melalui Penertiban dan Penanganan Unjuk Rasa dan Kerusuhan Massa	91.185.016,00	-	-	-



CATATAN ATAS LAPORAN KEUANGAN
TAHUN ANGGARAN 2024

Kode	Uraian Urusan, Organisasi, Program, Kegiatan dan Sub Kegiatan	Kelompok Belanja			
		Operasi	Modal	Tak Terduga	Transfer
	Penegakan Peraturan Daerah				
1.05 1.05.0.00.0.00.01.0000 1.05.02.2.02	Kabupaten/Kota dan Peraturan Bupati/Wali Kota	1.036.658.488,00	30.348.000,00	-	-
1.05 1.05.0.00.0.00.01.0000 1.05.02.2.02.0010	Sosialisasi Penegakan Peraturan Daerah dan Peraturan Kepala Daerah	475.589.682,00	-	-	-
1.05 1.05.0.00.0.00.01.0000 1.05.02.2.02.0011	Penanganan Atas Pelanggaran Peraturan Daerah dan Peraturan Kepala daerah	520.698.806,00	30.348.000,00	-	-
1.05 1.05.0.00.0.00.01.0000 1.05.02.2.02.0012	Pengawasan Atas Kepatuhan Terhadap Pelaksanaan Peraturan Daerah dan Peraturan Kepala Daerah	40.370.000,00	-	-	-
1.05 1.05.0.00.0.00.02.0000	Dinas Pemadam Kebakaran dan Penyelamatan	7.291.422.504,00	3.666.130.446,00	-	-
	PROGRAM PENUNJANG URUSAN				
1.05 1.05.0.00.0.00.02.0000 1.05.01	PEMERINTAHAN DAERAH KABUPATEN/KOTA	6.612.108.709,00	3.271.031.051,00	-	-
1.05 1.05.0.00.0.00.02.0000 1.05.01.2.01	Perencanaan, Penganggaran, dan Evaluasi Kinerja Perangkat Daerah	5.355.300,00	-	-	-
1.05 1.05.0.00.0.00.02.0000 1.05.01.2.01.0003	Koordinasi dan Penyusunan Dokumen Perubahan RKA-SKPD	2.040.000,00	-	-	-
1.05 1.05.0.00.0.00.02.0000 1.05.01.2.01.0005	Koordinasi dan Penyusunan Perubahan DPA- SKPD	2.112.300,00	-	-	-
1.05 1.05.0.00.0.00.02.0000 1.05.01.2.01.0006	Koordinasi dan Penyusunan Laporan Capaian Kinerja dan Ikhtisar Realisasi Kinerja SKPD	1.203.000,00	-	-	-
1.05 1.05.0.00.0.00.02.0000 1.05.01.2.02	Administrasi Keuangan Perangkat Daerah	6.049.984.462,00	-	-	-
1.05 1.05.0.00.0.00.02.0000 1.05.01.2.02.0001	Penyediaan Gaji dan Tunjangan ASN	6.030.934.054,00	-	-	-
1.05 1.05.0.00.0.00.02.0000 1.05.01.2.02.0003	Pelaksanaan Penatausahaan dan Pengujian/Verifikasi Keuangan SKPD	19.050.408,00	-	-	-
1.05 1.05.0.00.0.00.02.0000 1.05.01.2.06	Administrasi Umum Perangkat Daerah	160.008.411,00	222.429.051,00	-	-
1.05 1.05.0.00.0.00.02.0000 1.05.01.2.06.0002	Penyediaan Peralatan dan Perlengkapan Kantor	9.049.411,00	222.429.051,00	-	-
1.05 1.05.0.00.0.00.02.0000 1.05.01.2.06.0004	Penyediaan Bahan Logistik Kantor	19.515.000,00	-	-	-
1.05 1.05.0.00.0.00.02.0000 1.05.01.2.06.0009	Penyelenggaraan Rapat Koordinasi dan Konsultasi SKPD	131.444.000,00	-	-	-
1.05 1.05.0.00.0.00.02.0000 1.05.01.2.07	Pengadaan Barang Milik Daerah Penunjang Urusan Pemerintah Daerah	8.000.000,00	3.048.602.000,00	-	-
1.05 1.05.0.00.0.00.02.0000 1.05.01.2.07.0002	Pengadaan Kendaraan Dinas Operasional atau Lapangan	-	2.856.602.000,00	-	-
1.05 1.05.0.00.0.00.02.0000 1.05.01.2.07.0011	Pengadaan Sarana dan Prasarana				



CATATAN ATAS LAPORAN KEUANGAN
TAHUN ANGGARAN 2024

Kode	Uraian Urusan, Organisasi, Program, Kegiatan dan Sub Kegiatan	Kelompok Belanja			
		Operasi	Modal	Tak Terduga	Transfer
	Pendukung Gedung Kantor atau Bangunan	8.000.000,00	192.000.000,00	-	-
	Lainnya				
1.05	1.05.0.00.0.00.02.0000	1.05.01.2.08	Penyediaan Jasa Penunjang Urusan		
			Pemerintahan Daerah	51.281.776,00	-
			Penyediaan Jasa Komunikasi, Sumber		
1.05	1.05.0.00.0.00.02.0000	1.05.01.2.08.0002	Daya Air dan Listrik	51.281.776,00	-
			Pemeliharaan Barang Milik Daerah		
1.05	1.05.0.00.0.00.02.0000	1.05.01.2.09	Penunjang Urusan Pemerintahan	337.478.760,00	-
			Daerah		
			Penyediaan Jasa Pemeliharaan, Biaya		
			Pemeliharaan, Pajak dan Perizinan		
1.05	1.05.0.00.0.00.02.0000	1.05.01.2.09.0002	Kendaraan Dinas Operasional atau	337.478.760,00	-
			Lapangan		
			PROGRAM PENCEGAHAN,		
			PENANGGULANGAN, PENYELAMATAN		
1.05	1.05.0.00.0.00.02.0000	1.05.04	KEBAKARAN DAN PENYELAMATAN	679.313.795,00	395.099.395,00
			NON KEBAKARAN		
			Pencegahan, Pengendalian,		
			Pemadaman, Penyelamatan, dan		
1.05	1.05.0.00.0.00.02.0000	1.05.04.2.01	Penanganan Bahan Berbahaya dan	603.598.821,00	395.099.395,00
			Beracun Kebakaran dalam Daerah		
			Kabupaten/Kota		
			Pemadaman dan Pengendalian Kebakaran		
1.05	1.05.0.00.0.00.02.0000	1.05.04.2.01.0002	dalam Daerah Kabupaten/Kota	446.298.821,00	-
			Penyelamatan dan Evakuasi Korban		
1.05	1.05.0.00.0.00.02.0000	1.05.04.2.01.0003	Kebakaran dan Non Kebakaran	13.500.000,00	-
			Pengadaan Sarana dan Prasarana		
1.05	1.05.0.00.0.00.02.0000	1.05.04.2.01.0017	Pencegahan, Penanggulangan Kebakaran	143.800.000,00	395.099.395,00
			dan Alat Pelindung Diri		
			Pemberdayaan Masyarakat dalam		
1.05	1.05.0.00.0.00.02.0000	1.05.04.2.04	Pencegahan Kebakaran	75.714.974,00	-
			Pemberdayaan Masyarakat dalam		
			Pencegahan dan Penanggulangan		
1.05	1.05.0.00.0.00.02.0000	1.05.04.2.04.0001	Kebakaran Melalui Sosialisasi dan Edukasi	75.714.974,00	-
			Masyarakat		
			Badan Penanggulangan Bencana		
			Daerah	3.724.882.926,00	52.316.210,00
			PROGRAM PENUNJANG URUSAN		
1.05	1.05.0.00.0.00.03.0000	1.05.01	PEMERINTAHAN DAERAH	3.042.319.489,00	33.916.310,00
			KABUPATEN/KOTA		
			Perencanaan, Penganggaran, dan		
1.05	1.05.0.00.0.00.03.0000	1.05.01.2.01	Evaluasi Kinerja Perangkat Daerah	25.517.680,00	-
			Penyusunan Dokumen Perencanaan		
1.05	1.05.0.00.0.00.03.0000	1.05.01.2.01.0001	Perangkat Daerah	3.500.000,00	-



CATATAN ATAS LAPORAN KEUANGAN
TAHUN ANGGARAN 2024

Kode	Uraian Urusan, Organisasi, Program, Kegiatan dan Sub Kegiatan	Kelompok Belanja			
		Operasi	Modal	Tak Terduga	Transfer
1.05 1.05.0.00.0.00.03.0000 1.05.01.2.01.0002	Koordinasi dan Penyusunan Dokumen RKA-SKPD	4.050.000,00	-	-	-
1.05 1.05.0.00.0.00.03.0000 1.05.01.2.01.0003	Koordinasi dan Penyusunan Dokumen Perubahan RKA-SKPD	4.050.000,00	-	-	-
1.05 1.05.0.00.0.00.03.0000 1.05.01.2.01.0004	Koordinasi dan Penyusunan DPA-SKPD	2.950.000,00	-	-	-
1.05 1.05.0.00.0.00.03.0000 1.05.01.2.01.0005	Koordinasi dan Penyusunan Perubahan DPA- SKPD	2.950.000,00	-	-	-
1.05 1.05.0.00.0.00.03.0000 1.05.01.2.01.0006	Koordinasi dan Penyusunan Laporan Capaian Kinerja dan Ikhtisar Realisasi Kinerja SKPD	8.017.680,00	-	-	-
1.05 1.05.0.00.0.00.03.0000 1.05.01.2.02	Administrasi Keuangan Perangkat Daerah	2.656.063.771,00	-	-	-
1.05 1.05.0.00.0.00.03.0000 1.05.01.2.02.0001	Penyediaan Gaji dan Tunjangan ASN	2.626.707.095,00	-	-	-
1.05 1.05.0.00.0.00.03.0000 1.05.01.2.02.0003	Pelaksanaan Penatausahaan dan Pengujian/Verifikasi Keuangan SKPD	17.428.180,00	-	-	-
1.05 1.05.0.00.0.00.03.0000 1.05.01.2.02.0005	Koordinasi dan Penyusunan Laporan Keuangan Akhir Tahun SKPD	1.418.400,00	-	-	-
1.05 1.05.0.00.0.00.03.0000 1.05.01.2.02.0007	Koordinasi dan Penyusunan Laporan Keuangan Bulanan/ Triwulanan/ Semesteran SKPD	10.510.096,00	-	-	-
1.05 1.05.0.00.0.00.03.0000 1.05.01.2.06	Administrasi Umum Perangkat Daerah	86.414.752,00	33.916.310,00	-	-
1.05 1.05.0.00.0.00.03.0000 1.05.01.2.06.0002	Penyediaan Peralatan dan Perlengkapan Kantor	8.320.752,00	33.916.310,00	-	-
1.05 1.05.0.00.0.00.03.0000 1.05.01.2.06.0004	Penyediaan Bahan Logistik Kantor	17.210.000,00	-	-	-
1.05 1.05.0.00.0.00.03.0000 1.05.01.2.06.0006	Penyediaan Bahan Bacaan dan Peraturan Perundang-undangan	2.700.000,00	-	-	-
1.05 1.05.0.00.0.00.03.0000 1.05.01.2.06.0009	Penyelenggaraan Rapat Koordinasi dan Konsultasi SKPD	58.184.000,00	-	-	-
1.05 1.05.0.00.0.00.03.0000 1.05.01.2.08	Penyediaan Jasa Penunjang Urusan Pemerintahan Daerah	154.071.376,00	-	-	-
1.05 1.05.0.00.0.00.03.0000 1.05.01.2.08.0002	Penyediaan Jasa Komunikasi, Sumber Daya Air dan Listrik	37.679.376,00	-	-	-
1.05 1.05.0.00.0.00.03.0000 1.05.01.2.08.0004	Penyediaan Jasa Pelayanan Umum Kantor	116.392.000,00	-	-	-
1.05 1.05.0.00.0.00.03.0000 1.05.01.2.09	Pemeliharaan Barang Milik Daerah Penunjang Urusan Pemerintahan Daerah	120.251.910,00	-	-	-
1.05 1.05.0.00.0.00.03.0000 1.05.01.2.09.0001	Penyediaan Jasa Pemeliharaan, Biaya Pemeliharaan, dan Pajak Kendaraan	109.891.910,00	-	-	-



CATATAN ATAS LAPORAN KEUANGAN
TAHUN ANGGARAN 2024

Kode	Uraian Urusan, Organisasi, Program, Kegiatan dan Sub Kegiatan	Kelompok Belanja			
		Operasi	Modal	Tak Terduga	Transfer
	Perorangan Dinas atau Kendaraan Dinas				
	Jabatan				
1.05	1.05.0.00.0.00.03.0000 1.05.01.2.09.0006				
	Pemeliharaan Peralatan dan Mesin				
	Lainnya	10.360.000,00	-	-	-
1.05	1.05.0.00.0.00.03.0000 1.05.03				
	PROGRAM PENANGGULANGAN				
	BENCANA	682.563.437,00	18.399.900,00	-	-
1.05	1.05.0.00.0.00.03.0000 1.05.03.2.01				
	Pelayanan Informasi Rawan Bencana				
	Kabupaten/Kota	17.916.027,00	-	-	-
	Sosialisasi, Komunikasi, Informasi dan				
1.05	1.05.0.00.0.00.03.0000 1.05.03.2.01.0004				
	Edukasi (KIE) Rawan Bencana				
	Kabupaten/Kota (Per Jenis Ancaman	17.916.027,00	-	-	-
	Bencana)				
1.05	1.05.0.00.0.00.03.0000 1.05.03.2.02				
	Pelayanan Pencegahan dan				
	Kesiapsiagaan Terhadap Bencana	69.108.830,00	18.399.900,00	-	-
1.05	1.05.0.00.0.00.03.0000 1.05.03.2.02.0010				
	Gladi Kesiapsiagaan Terhadap Bencana	61.057.157,00	8.092.800,00	-	-
	Penyediaan Peralatan Perlindungan dan				
1.05	1.05.0.00.0.00.03.0000 1.05.03.2.02.0015				
	Kesiapsiagaan Terhadap Bencana	150.600,00	10.307.100,00	-	-
	kabupaten/kota				
	Pengendalian Operasi dan Penyediaan				
1.05	1.05.0.00.0.00.03.0000 1.05.03.2.02.0017				
	Sarana Prasarana Kesiapsiagaan	7.901.073,00	-	-	-
	Terhadap Bencana Kabupaten/Kota				
1.05	1.05.0.00.0.00.03.0000 1.05.03.2.03				
	Pelayanan Penyelamatan dan Evakuasi				
	Korban Bencana	345.537.960,00	-	-	-
1.05	1.05.0.00.0.00.03.0000 1.05.03.2.03.0009				
	Penyediaan Logistik Penyelamatan dan				
	Evakuasi Korban Bencana Kabupaten/Kota	345.537.960,00	-	-	-
1.05	1.05.0.00.0.00.03.0000 1.05.03.2.04				
	Penataan Sistem Dasar Penanggulangan				
	Bencana	250.000.620,00	-	-	-
1.05	1.05.0.00.0.00.03.0000 1.05.03.2.04.0010				
	Koordinasi penanganan Pascabencana				
	Kabupaten/Kota	250.000.620,00	-	-	-
1.06					
	URUSAN PEMERINTAHAN BIDANG		385.039.296,00		
	SOSIAL	7.205.956.113,00			
1.06	1.06.0.00.0.00.01.0000				
	Dinas Sosial	7.205.956.113,00	385.039.296,00	-	-
1.06	1.06.0.00.0.00.01.0000 1.06.01				
	PROGRAM PENUNJANG URUSAN				
	PEMERINTAHAN DAERAH				
	KABUPATEN/KOTA	2.962.687.516,00	306.065.735,00	-	-
1.06	1.06.0.00.0.00.01.0000 1.06.01.2.01				
	Perencanaan, Penganggaran, dan				
	Evaluasi Kinerja Perangkat Daerah	39.353.813,00	-	-	-
1.06	1.06.0.00.0.00.01.0000 1.06.01.2.01.0006				
	Koordinasi dan Penyusunan Laporan				
	Capaian Kinerja dan Ikhtisar Realisasi				
	Kinerja SKPD	39.353.813,00	-	-	-
1.06	1.06.0.00.0.00.01.0000 1.06.01.2.02				
	Administrasi Keuangan Perangkat				



CATATAN ATAS LAPORAN KEUANGAN
TAHUN ANGGARAN 2024

Kode	Uraian Urusan, Organisasi, Program, Kegiatan dan Sub Kegiatan	Kelompok Belanja			
		Operasi	Modal	Tak Terduga	Transfer
	Daerah	2.558.622.527,00	-	-	-
1.06 1.06.0.00.0.00.01.0000 1.06.01.2.02.0001	Penyediaan Gaji dan Tunjangan ASN	2.543.772.404,00	-	-	-
1.06 1.06.0.00.0.00.01.0000 1.06.01.2.02.0007	Koordinasi dan Penyusunan Laporan Keuangan Bulanan/ Triwulanan/ Semesteran SKPD	14.850.123,00	-	-	-
1.06 1.06.0.00.0.00.01.0000 1.06.01.2.06	Administrasi Umum Perangkat Daerah	61.362.753,00	306.065.735,00	-	-
1.06 1.06.0.00.0.00.01.0000 1.06.01.2.06.0002	Penyediaan Peralatan dan Perlengkapan Kantor	20.076.753,00	306.065.735,00	-	-
1.06 1.06.0.00.0.00.01.0000 1.06.01.2.06.0004	Penyediaan Bahan Logistik Kantor	15.000.000,00	-	-	-
1.06 1.06.0.00.0.00.01.0000 1.06.01.2.06.0009	Penyelenggaraan Rapat Koordinasi dan Konsultasi SKPD	26.286.000,00	-	-	-
1.06 1.06.0.00.0.00.01.0000 1.06.01.2.08	Penyediaan Jasa Penunjang Urusan Pemerintahan Daerah	144.918.486,00	-	-	-
1.06 1.06.0.00.0.00.01.0000 1.06.01.2.08.0002	Penyediaan Jasa Komunikasi, Sumber Daya Air dan Listrik	58.374.486,00	-	-	-
1.06 1.06.0.00.0.00.01.0000 1.06.01.2.08.0004	Penyediaan Jasa Pelayanan Umum Kantor	86.544.000,00	-	-	-
1.06 1.06.0.00.0.00.01.0000 1.06.01.2.09	Pemeliharaan Barang Milik Daerah Penunjang Urusan Pemerintahan Daerah	158.429.937,00	-	-	-
1.06 1.06.0.00.0.00.01.0000 1.06.01.2.09.0002	Penyediaan Jasa Pemeliharaan, Biaya Pemeliharaan, Pajak dan Perizinan Kendaraan Dinas Operasional atau Lapangan	130.222.780,00	-	-	-
1.06 1.06.0.00.0.00.01.0000 1.06.01.2.09.0006	Pemeliharaan Peralatan dan Mesin Lainnya	4.750.000,00	-	-	-
1.06 1.06.0.00.0.00.01.0000 1.06.01.2.09.0009	Pemeliharaan/Rehabilitasi Gedung Kantor dan Bangunan Lainnya	23.457.157,00	-	-	-
1.06 1.06.0.00.0.00.01.0000 1.06.02	PROGRAM PEMBERDAYAAN SOSIAL	1.043.806.371,00	-	-	-
1.06 1.06.0.00.0.00.01.0000 1.06.02.2.02	Pengumpulan Sumbangan dalam Daerah Kabupaten/Kota	5.874.852,00	-	-	-
1.06 1.06.0.00.0.00.01.0000 1.06.02.2.02.0001	Koordinasi dan Sinkronisasi Penerbitan Izin Undian Gratis Berhadiah dan Pengumpulan Uang atau Barang	5.874.852,00	-	-	-
1.06 1.06.0.00.0.00.01.0000 1.06.02.2.03	Pengembangan Potensi Sumber Kesejahteraan Sosial Daerah Kabupaten/Kota	1.037.931.519,00	-	-	-
1.06 1.06.0.00.0.00.01.0000 1.06.02.2.03.0001	Peningkatan Kemampuan Potensi Pekerja Sosial Masyarakat Kewenangan	6.354.000,00	-	-	-



CATATAN ATAS LAPORAN KEUANGAN
TAHUN ANGGARAN 2024

Kode	Uraian Urusan, Organisasi, Program, Kegiatan dan Sub Kegiatan	Kelompok Belanja			
		Operasi	Modal	Tak Terduga	Transfer
	Kabupaten/Kota				
	Peningkatan Kemampuan Potensi Tenaga				
1.06	1.06.0.00.0.00.01.0000 1.06.02.2.03.0002 Kesejahteraan Sosial Kecamatan	38.395.900,00	-	-	-
	Kewenangan Kabupaten/Kota				
	Peningkatan Kemampuan Potensi Sumber				
1.06	1.06.0.00.0.00.01.0000 1.06.02.2.03.0004 Kesejahteraan Sosial Kelembagaan	993.181.619,00	-	-	-
	Masyarakat Kewenangan Kabupaten/Kota				
1.06	1.06.0.00.0.00.01.0000 1.06.04 PROGRAM REHABILITASI SOSIAL	1.367.958.446,00	-	-	-
	Rehabilitasi Sosial Dasar Penyandang				
	Disabilitas Terlantar, Anak Terlantar,				
1.06	1.06.0.00.0.00.01.0000 1.06.04.2.01 Lanjut Usia Terlantar, serta	890.721.972,00	-	-	-
	Gelandangan Pengemis di Luar Panti				
	Sosial				
1.06	1.06.0.00.0.00.01.0000 1.06.04.2.01.0001 Penyediaan Permakanan	99.995.280,00	-	-	-
1.06	1.06.0.00.0.00.01.0000 1.06.04.2.01.0002 Penyediaan Sandang	4.425.200,00	-	-	-
1.06	1.06.0.00.0.00.01.0000 1.06.04.2.01.0003 Penyediaan Alat Bantu	90.781.152,00	-	-	-
	Fasilitasi Pembuatan Nomor Induk				
1.06	1.06.0.00.0.00.01.0000 1.06.04.2.01.0007 Kependudukan, Akta Kelahiran, Surat	9.920.600,00	-	-	-
	Nikah, dan Kartu Identitas Anak				
1.06	1.06.0.00.0.00.01.0000 1.06.04.2.01.0009 Pemberian Layanan Data dan Pengaduan	685.599.740,00	-	-	-
	Rehabilitasi Sosial Penyandang				
	Masalah Kesejahteraan Sosial (PMKS)				
1.06	1.06.0.00.0.00.01.0000 1.06.04.2.02 Lainnya Bukan Korban HIV/AIDS dan	477.236.474,00	-	-	-
	NAPZA di Luar Panti Sosial				
1.06	1.06.0.00.0.00.01.0000 1.06.04.2.02.0003 Penyediaan Permakanan	436.399.544,00	-	-	-
	Kerja Sama antar Lembaga dan Mitraan				
1.06	1.06.0.00.0.00.01.0000 1.06.04.2.02.0014 dalam Pelaksanaan Rehabilitasi Sosial	40.836.930,00	-	-	-
	Kabupaten/Kota				
1.06	1.06.0.00.0.00.01.0000 1.06.05 PROGRAM PERLINDUNGAN DAN	1.691.831.529,00	-	-	-
	JAMINAN SOSIAL				
	Pengelolaan Data Fakir Miskin Cakupan				
1.06	1.06.0.00.0.00.01.0000 1.06.05.2.02 Daerah Kabupaten/Kota	1.691.831.529,00	-	-	-
	Pengelolaan Data Fakir Miskin Cakupan				
1.06	1.06.0.00.0.00.01.0000 1.06.05.2.02.0002 Daerah Kabupaten/Kota	626.231.194,00	-	-	-
	Fasilitasi Bantuan Sosial Kesejahteraan				
1.06	1.06.0.00.0.00.01.0000 1.06.05.2.02.0003 Keluarga	968.184.635,00	-	-	-
1.06	1.06.0.00.0.00.01.0000 1.06.05.2.02.0004 Fasilitasi Bantuan Pengembangan				



CATATAN ATAS LAPORAN KEUANGAN
TAHUN ANGGARAN 2024

Kode	Uraian Urusan, Organisasi, Program, Kegiatan dan Sub Kegiatan	Kelompok Belanja				
		Operasi	Modal	Tak Terduga	Transfer	
	Ekonomi Masyarakat	97.415.700,00	-	-	-	
1.06	1.06.0.00.0.00.01.0000	1.06.06	PROGRAM PENANGANAN BENCANA	129.997.225,00	-	-
			Perlindungan Sosial Korban Bencana			
1.06	1.06.0.00.0.00.01.0000	1.06.06.2.01	Alam dan Sosial Kabupaten/Kota	99.997.269,00	-	-
			Penyediaan Makanan	99.997.269,00	-	-
			Penyelenggaraan Pemberdayaan			
1.06	1.06.0.00.0.00.01.0000	1.06.06.2.02	Masyarakat Terhadap Kesiapsiagaan	29.999.956,00	-	-
			Bencana Kabupaten/Kota			
			Koordinasi, Sosialisasi dan Pelaksanaan			
1.06	1.06.0.00.0.00.01.0000	1.06.06.2.02.0002	Taruna Siaga Bencana	29.999.956,00	-	-
			PROGRAM PENGELOLAAN TAMAN			
1.06	1.06.0.00.0.00.01.0000	1.06.07	MAKAM PAHLAWAN	9.675.026,00	78.973.561,00	-
			Pemeliharaan Taman Makam Pahlawan			
1.06	1.06.0.00.0.00.01.0000	1.06.07.2.01	Nasional Kabupaten/Kota	9.675.026,00	78.973.561,00	-
			Pemeliharaan Taman Makam Pahlawan			
1.06	1.06.0.00.0.00.01.0000	1.06.07.2.01.0002	Nasional Kabupaten/Kota	9.675.026,00	78.973.561,00	-
			URUSAN PEMERINTAHAN WAJIB			
2			YANG TIDAK BERKAITAN DENGAN	125.421.109.225,00	9.958.628.696,00	-
			PELAYANAN DASAR			
			URUSAN PEMERINTAHAN BIDANG			
2.07			TENAGA KERJA	11.344.526.063,00	174.403.835,00	-
			Dinas Tenaga Kerja dan Transmigrasi	11.344.526.063,00	174.403.835,00	-
			PROGRAM PENUNJANG URUSAN			
2.07	2.07.3.32.0.00.01.0000	2.07.01	PEMERINTAHAN DAERAH	7.240.124.012,00	174.403.835,00	-
			KABUPATEN/KOTA			
			Perencanaan, Penganggaran, dan			
2.07	2.07.3.32.0.00.01.0000	2.07.01.2.01	Evaluasi Kinerja Perangkat Daerah	45.686.686,00	-	-
			Penyusunan Dokumen Perencanaan			
2.07	2.07.3.32.0.00.01.0000	2.07.01.2.01.0001	Perangkat Daerah	11.405.852,00	-	-
			Koordinasi dan Penyusunan Dokumen			
2.07	2.07.3.32.0.00.01.0000	2.07.01.2.01.0002	RKA-SKPD	8.100.000,00	-	-
			Koordinasi dan Penyusunan DPA-SKPD	7.100.764,00	-	-
			Koordinasi dan Penyusunan Laporan			
2.07	2.07.3.32.0.00.01.0000	2.07.01.2.01.0006	Capaian Kinerja dan Ikhtisar Realisasi	19.080.070,00	-	-
			Kinerja SKPD			
2.07	2.07.3.32.0.00.01.0000	2.07.01.2.02	Administrasi Keuangan Perangkat Daerah	6.220.843.366,00	-	-
			Penyediaan Gaji dan Tunjangan ASN	6.209.189.886,00	-	-



CATATAN ATAS LAPORAN KEUANGAN
TAHUN ANGGARAN 2024

Kode	Uraian Urusan, Organisasi, Program, Kegiatan dan Sub Kegiatan	Kelompok Belanja			
		Operasi	Modal	Tak Terduga	Transfer
2.07 2.07.3.32.0.00.01.0000 2.07.01.2.02.0005	Koordinasi dan Penyusunan Laporan Keuangan Akhir Tahun SKPD	3.637.100,00	-	-	-
2.07 2.07.3.32.0.00.01.0000 2.07.01.2.02.0007	Koordinasi dan Penyusunan Laporan Keuangan Bulanan/ Triwulanan/ Semesteran SKPD	8.016.380,00	-	-	-
2.07 2.07.3.32.0.00.01.0000 2.07.01.2.06	Administrasi Umum Perangkat Daerah	124.858.567,00	173.493.236,00	-	-
2.07 2.07.3.32.0.00.01.0000 2.07.01.2.06.0002	Penyediaan Peralatan dan Perlengkapan Kantor	11.904.567,00	173.493.236,00	-	-
2.07 2.07.3.32.0.00.01.0000 2.07.01.2.06.0004	Penyediaan Bahan Logistik Kantor	36.720.000,00	-	-	-
2.07 2.07.3.32.0.00.01.0000 2.07.01.2.06.0009	Penyelenggaraan Rapat Koordinasi dan Konsultasi SKPD	76.234.000,00	-	-	-
2.07 2.07.3.32.0.00.01.0000 2.07.01.2.08	Penyediaan Jasa Penunjang Urusan Pemerintahan Daerah	396.945.325,00	-	-	-
2.07 2.07.3.32.0.00.01.0000 2.07.01.2.08.0002	Penyediaan Jasa Komunikasi, Sumber Daya Air dan Listrik	242.083.000,00	-	-	-
2.07 2.07.3.32.0.00.01.0000 2.07.01.2.08.0004	Penyediaan Jasa Pelayanan Umum Kantor	154.862.325,00	-	-	-
2.07 2.07.3.32.0.00.01.0000 2.07.01.2.09	Pemeliharaan Barang Milik Daerah Penunjang Urusan Pemerintahan Daerah	451.790.068,00	910.599,00	-	-
2.07 2.07.3.32.0.00.01.0000 2.07.01.2.09.0002	Penyediaan Jasa Pemeliharaan, Biaya Pemeliharaan, Pajak dan Perizinan Kendaraan Dinas Operasional atau Lapangan	81.350.630,00	-	-	-
2.07 2.07.3.32.0.00.01.0000 2.07.01.2.09.0006	Pemeliharaan Peralatan dan Mesin Lainnya	11.450.000,00	-	-	-
2.07 2.07.3.32.0.00.01.0000 2.07.01.2.09.0010	Pemeliharaan/Rehabilitasi Sarana dan Prasarana Gedung Kantor atau Bangunan Lainnya	358.989.438,00	910.599,00	-	-
2.07 2.07.3.32.0.00.01.0000 2.07.02	PROGRAM PERENCANAAN TENAGA KERJA	65.038.832,00	-	-	-
2.07 2.07.3.32.0.00.01.0000 2.07.02.2.01	Penyusunan Rencana Tenaga Kerja (RTK)	65.038.832,00	-	-	-
2.07 2.07.3.32.0.00.01.0000 2.07.02.2.01.0003	Fasilitasi Penyusunan Rencana Tenaga Kerja Mikro	65.038.832,00	-	-	-
2.07 2.07.3.32.0.00.01.0000 2.07.03	PROGRAM PELATIHAN KERJA DAN PRODUKTIVITAS TENAGA KERJA	2.583.718.477,00	-	-	-
2.07 2.07.3.32.0.00.01.0000 2.07.03.2.01	Pelaksanaan Pelatihan berdasarkan Unit Kompetensi	2.516.338.891,00	-	-	-
2.07 2.07.3.32.0.00.01.0000 2.07.03.2.01.0001	Proses Pelaksanaan Pendidikan dan Pelatihan Keterampilan bagi Pencari Kerja	2.516.338.891,00	-	-	-



CATATAN ATAS LAPORAN KEUANGAN
TAHUN ANGGARAN 2024

Kode	Uraian Urusan, Organisasi, Program, Kegiatan dan Sub Kegiatan	Kelompok Belanja					
		Operasi	Modal	Tak Terduga	Transfer		
berdasarkan Kluster Kompetensi							
2.07	2.07.3.32.0.00.01.0000	2.07.03.2.02	Pembinaan Lembaga Pelatihan Kerja				
			Swasta	44.569.874,00	-	-	-
2.07	2.07.3.32.0.00.01.0000	2.07.03.2.02.0001	Pembinaan Lembaga Pelatihan Kerja				
			Swasta	44.569.874,00	-	-	-
2.07	2.07.3.32.0.00.01.0000	2.07.03.2.03	Perizinan dan Pendaftaran Lembaga				
			Pelatihan Kerja	6.435.976,00	-	-	-
2.07	2.07.3.32.0.00.01.0000	2.07.03.2.03.0001	Penyediaan Sumber Daya Perizinan				
			Lembaga Pelatihan Kerja Secara Terintegrasi	6.435.976,00	-	-	-
2.07	2.07.3.32.0.00.01.0000	2.07.03.2.05	Pengukuran Produktivitas Tingkat				
			Daerah Kabupaten/Kota	16.373.736,00	-	-	-
2.07	2.07.3.32.0.00.01.0000	2.07.03.2.05.0001	Pengukuran Kompetensi dan Produktivitas				
			Tenaga Kerja	16.373.736,00	-	-	-
2.07	2.07.3.32.0.00.01.0000	2.07.04	PROGRAM PENEMPATAN TENAGA				
			KERJA	686.300.259,00	-	-	-
2.07	2.07.3.32.0.00.01.0000	2.07.04.2.01	Pelayanan antar Kerja di daerah				
			Kabupaten/Kota	618.060.835,00	-	-	-
2.07	2.07.3.32.0.00.01.0000	2.07.04.2.01.0002	Pelayanan antar Kerja				
				618.060.835,00	-	-	-
2.07	2.07.3.32.0.00.01.0000	2.07.04.2.02	Penerbitan Izin Lembaga Penempatan				
			Tenaga Kerja Swasta (LPTKS) dalam 1 (Satu) Daerah Kabupaten/Kota	4.975.865,00	-	-	-
2.07	2.07.3.32.0.00.01.0000	2.07.04.2.02.0002	Pengawasan dan Pengendalian LPTKS				
				4.975.865,00	-	-	-
2.07	2.07.3.32.0.00.01.0000	2.07.04.2.04	Pelindungan PMI (Pra dan Purna				
			Penempatan) di daerah Kabupaten/Kota	63.263.559,00	-	-	-
2.07	2.07.3.32.0.00.01.0000	2.07.04.2.04.0002	Penyediaan Layanan Terpadu pada Calon				
			Pekerja Migran	63.263.559,00	-	-	-
2.07	2.07.3.32.0.00.01.0000	2.07.05	PROGRAM HUBUNGAN INDUSTRIAL				
				769.344.483,00	-	-	-
2.07	2.07.3.32.0.00.01.0000	2.07.05.2.01	Pengesahan Peraturan Perusahaan dan				
			Pendaftaran Perjanjian Kerja Bersama				
			untuk Perusahaan yang Hanya				
			Beroperasi dalam 1 (Satu) Daerah	724.800.000,00	-	-	-
			Kabupaten/Kota				
2.07	2.07.3.32.0.00.01.0000	2.07.05.2.01.0003	Penyelenggaraan Pendataan dan				
			Informasi Sarana Hubungan Industrial dan				
			Jaminan Sosial Tenaga Kerja serta	724.800.000,00	-	-	-
			Pengupahan				
2.07	2.07.3.32.0.00.01.0000	2.07.05.2.02	Pencegahan dan Penyelesaian				
			Perselisihan Hubungan Industrial,	44.544.483,00	-	-	-
			Mogok Kerja dan Penutupan				



CATATAN ATAS LAPORAN KEUANGAN
TAHUN ANGGARAN 2024

Kode	Uraian Urusan, Organisasi, Program, Kegiatan dan Sub Kegiatan	Kelompok Belanja					
		Operasi	Modal	Tak Terduga	Transfer		
Perusahaan didaerah Kabupaten/Kota							
2.07	2.07.3.32.0.00.01.0000	2.07.05.2.02.0002	Perusahaan yang Berakibat/Berdampak pada Kepentingan di 1 (satu) Daerah Kabupaten/Kota	44.544.483,00	-	-	-
URUSAN PEMERINTAHAN BIDANG							
2.08 PEMBERDAYAAN PEREMPUAN DAN PERLINDUNGAN ANAK							
2.08	2.08.2.14.0.00.02.0000		Dinas Pemberdayaan Perempuan, Perlindungan Anak, Pengendalian Penduduk, dan Keluarga Berencana	4.666.379.426,00	67.878.956,00	-	-
PROGRAM PENUNJANG URUSAN							
2.08 PEMERINTAHAN DAERAH KABUPATEN/KOTA							
2.08	2.08.2.14.0.00.02.0000	2.08.01	Perencanaan, Penganggaran, dan Evaluasi Kinerja Perangkat Daerah	27.749.804,00	-	-	-
2.08	2.08.2.14.0.00.02.0000	2.08.01.2.01.0001	Penyusunan Dokumen Perencanaan Perangkat Daerah	17.210.800,00	-	-	-
2.08	2.08.2.14.0.00.02.0000	2.08.01.2.01.0006	Koordinasi dan Penyusunan Laporan Capaian Kinerja dan Ikhtisar Realisasi Kinerja SKPD	10.539.004,00	-	-	-
2.08	2.08.2.14.0.00.02.0000	2.08.01.2.02	Administrasi Keuangan Perangkat Daerah	3.742.231.020,00	13.748.440,00	-	-
2.08	2.08.2.14.0.00.02.0000	2.08.01.2.02.0001	Penyediaan Gaji dan Tunjangan ASN	3.728.171.528,00	-	-	-
2.08	2.08.2.14.0.00.02.0000	2.08.01.2.02.0007	Koordinasi dan Penyusunan Laporan Keuangan Bulanan/ Triwulanan/ Semesteran SKPD	14.059.492,00	13.748.440,00	-	-
2.08	2.08.2.14.0.00.02.0000	2.08.01.2.06	Administrasi Umum Perangkat Daerah	83.901.831,00	50.498.076,00	-	-
2.08	2.08.2.14.0.00.02.0000	2.08.01.2.06.0004	Penyediaan Bahan Logistik Kantor	20.397.831,00	50.498.076,00	-	-
2.08	2.08.2.14.0.00.02.0000	2.08.01.2.06.0009	Penyelenggaraan Rapat Koordinasi dan Konsultasi SKPD	63.504.000,00	-	-	-
2.08 Penyediaan Jasa Penunjang Urusan Pemerintahan Daerah							
2.08	2.08.2.14.0.00.02.0000	2.08.01.2.08.0002	Penyediaan Jasa Komunikasi, Sumber Daya Air dan Listrik	51.866.438,00	-	-	-
2.08	2.08.2.14.0.00.02.0000	2.08.01.2.08.0004	Penyediaan Jasa Pelayanan Umum Kantor	87.216.000,00	-	-	-
2.08	2.08.2.14.0.00.02.0000	2.08.01.2.09	Pemeliharaan Barang Milik Daerah				



CATATAN ATAS LAPORAN KEUANGAN
TAHUN ANGGARAN 2024

Kode	Uraian Urusan, Organisasi, Program, Kegiatan dan Sub Kegiatan	Kelompok Belanja			
		Operasi	Modal	Tak Terduga	Transfer
	Penunjang Urusan Pemerintahan	140.815.126,00	-	-	-
	Daerah				
	Penyediaan Jasa Pemeliharaan, Biaya Pemeliharaan, Pajak dan Perizinan				
2.08	2.08.2.14.0.00.02.0000 2.08.01.2.09.0002	113.985.618,00	-	-	-
	Kendaraan Dinas Operasional atau Lapangan				
	Pemeliharaan/Rehabilitasi Sarana dan Prasarana Gedung Kantor atau Bangunan Lainnya	26.829.508,00	-	-	-
2.08	2.08.2.14.0.00.02.0000 2.08.01.2.09.0010	26.829.508,00	-	-	-
	PROGRAM PENGARUSUTAMAAN				
	GENDER DAN PEMBERDAYAAN PEREMPUAN	28.162.213,00	-	-	-
2.08	2.08.2.14.0.00.02.0000 2.08.02	28.162.213,00	-	-	-
	Pelebagaan Pengarusutamaan Gender (PUG) pada Lembaga Pemerintah Kewenangan Kabupaten/Kota				
	Koordinasi dan Sinkronisasi Perumusan Kebijakan Pelaksanaan PUG	28.162.213,00	-	-	-
2.08	2.08.2.14.0.00.02.0000 2.08.02.2.01.0001	28.162.213,00	-	-	-
	PROGRAM PERLINDUNGAN PEREMPUAN	211.980.452,00	-	-	-
2.08	2.08.2.14.0.00.02.0000 2.08.03	211.980.452,00	-	-	-
	Pencegahan Kekerasan Terhadap Perempuan				
	Perempuan Lingkup Daerah Kabupaten/Kota	84.630.578,00	-	-	-
2.08	2.08.2.14.0.00.02.0000 2.08.03.2.01	84.630.578,00	-	-	-
	Koordinasi dan Sinkronisasi Pelaksanaan Kebijakan, Program dan Kegiatan Pencegahan Kekerasan Terhadap Perempuan Lingkup Daerah Kabupaten/Kota	79.014.578,00	-	-	-
2.08	2.08.2.14.0.00.02.0000 2.08.03.2.01.0001	79.014.578,00	-	-	-
	Advokasi Kebijakan dan Pendampingan Layanan Perlindungan Perempuan Kewenangan Kabupaten/Kota	5.616.000,00	-	-	-
2.08	2.08.2.14.0.00.02.0000 2.08.03.2.01.0002	5.616.000,00	-	-	-
	Penyediaan Layanan Rujukan Lanjutan bagi Perempuan Korban Kekerasan yang Memerlukan Koordinasi Kewenangan Kabupaten/Kota	99.180.000,00	-	-	-
2.08	2.08.2.14.0.00.02.0000 2.08.03.2.02	99.180.000,00	-	-	-
	Koordinasi dan Sinkronisasi Pelaksanaan Penyediaan Layanan Rujukan Lanjutan bagi Perempuan Korban Kekerasan Kewenangan Kabupaten/Kota	99.180.000,00	-	-	-
2.08	2.08.2.14.0.00.02.0000 2.08.03.2.02.0002	99.180.000,00	-	-	-
	Penguatan dan Pengembangan Lembaga Penyedia Layanan Perlindungan Perempuan Tingkat Daerah Kabupaten/Kota	28.169.874,00	-	-	-
2.08	2.08.2.14.0.00.02.0000 2.08.03.2.03	28.169.874,00	-	-	-
	Peningkatan Kapasitas Sumber Daya Lembaga Penyedia Layanan Penanganan	28.169.874,00	-	-	-
2.08	2.08.2.14.0.00.02.0000 2.08.03.2.03.0002	28.169.874,00	-	-	-



CATATAN ATAS LAPORAN KEUANGAN
TAHUN ANGGARAN 2024

Kode	Uraian Urusan, Organisasi, Program, Kegiatan dan Sub Kegiatan	Kelompok Belanja			
		Operasi	Modal	Tak Terduga	Transfer
	bagi Perempuan Korban Kekerasan Kewenangan Kabupaten/Kota				
2.08	PROGRAM PENINGKATAN KUALITAS				
2.08.2.14.0.00.02.0000	KELUARGA	16.969.052,00	3.632.440,00	-	-
	Peningkatan Kualitas Keluarga dalam Mewujudkan Kesetaraan Gender (KG) dan Hak Anak Tingkat Daerah Kabupaten/Kota				
2.08	2.08.2.14.0.00.02.0000	2.08.04.2.01	16.969.052,00	3.632.440,00	-
	Pengembangan Kegiatan Masyarakat untuk Peningkatan Kualitas Keluarga Kewenangan Kabupaten/Kota				
2.08	2.08.2.14.0.00.02.0000	2.08.04.2.01.0003	16.969.052,00	3.632.440,00	-
	PROGRAM PEMENUHAN HAK ANAK				
2.08	2.08.2.14.0.00.02.0000	2.08.06	87.879.897,00	-	-
	Pelebagaan PHA pada Lembaga				
2.08	2.08.2.14.0.00.02.0000	2.08.06.2.01	87.879.897,00	-	-
	Pemerintah, Nonpemerintah, dan Dunia Usaha Kewenangan Kabupaten/Kota				
	Advokasi Kebijakan dan Pendampingan Pemenuhan Hak Anak pada Lembaga Pemerintah, Non Pemerintah, Media dan Dunia Usaha Kewenangan Kabupaten/Kota				
2.08	2.08.2.14.0.00.02.0000	2.08.06.2.01.0001	87.879.897,00	-	-
	PROGRAM PERLINDUNGAN KHUSUS				
2.08	2.08.2.14.0.00.02.0000	2.08.07	187.607.593,00	-	-
	ANAK				
	Pencegahan Kekerasan Terhadap Anak yang Melibatkan para Pihak Lingkup Daerah Kabupaten/Kota				
2.08	2.08.2.14.0.00.02.0000	2.08.07.2.01	52.885.015,00	-	-
	Advokasi dan pendampingan Perangkat Daerah dalam pelaksanaan kebijakan /program/ kegiatan pencegahan KTA				
2.08	2.08.2.14.0.00.02.0000	2.08.07.2.01.0004	52.885.015,00	-	-
	Penyediaan Layanan bagi Anak yang				
2.08	2.08.2.14.0.00.02.0000	2.08.07.2.02	104.752.578,00	-	-
	Memerlukan Perlindungan Khusus yang				
	Memerlukan Koordinasi Tingkat Daerah Kabupaten/Kota				
	Penyediaan Layanan Pengaduan Masyarakat bagi Anak yang Memerlukan Perlindungan Khusus Tingkat Daerah Kabupaten/Kota				
2.08	2.08.2.14.0.00.02.0000	2.08.07.2.02.0005	5.572.578,00	-	-
	Koordinasi Pelaksanaan Layanan AMPK				
2.08	2.08.2.14.0.00.02.0000	2.08.07.2.02.0006	99.180.000,00	-	-
	Penguatan dan Pengembangan				
2.08	2.08.2.14.0.00.02.0000	2.08.07.2.03	29.970.000,00	-	-
	Lembaga Penyedia Layanan bagi Anak yang Memerlukan Perlindungan Khusus Tingkat Daerah Kabupaten/Kota				



CATATAN ATAS LAPORAN KEUANGAN
TAHUN ANGGARAN 2024

Kode	Uraian Urusan, Organisasi, Program, Kegiatan dan Sub Kegiatan	Kelompok Belanja			
		Operasi	Modal	Tak Terduga	Transfer
2.08 2.08.2.14.0.00.02.0000 2.08.07.2.03.0006	Peningkatan kapasitas SDM lembaga penyedia layanan perlindungan dan penanganan bagi AMPK tingkat daerah kabupaten/	29.970.000,00	-	-	-
2.09	URUSAN PEMERINTAHAN BIDANG				
	PANGAN	3.907.863.388,00	42.183.408,00	-	-
2.09 2.09.0.00.0.00.01.0000	Dinas Ketahanan Pangan	3.907.863.388,00	42.183.408,00	-	-
	PROGRAM PENUNJANG URUSAN				
2.09 2.09.0.00.0.00.01.0000 2.09.01	PEMERINTAHAN DAERAH	2.486.346.110,00	42.183.408,00	-	-
	KABUPATEN/KOTA				
2.09 2.09.0.00.0.00.01.0000 2.09.01.2.01	Perencanaan, Penganggaran, dan				
	Evaluasi Kinerja Perangkat Daerah	32.457.855,00	-	-	-
2.09 2.09.0.00.0.00.01.0000 2.09.01.2.01.0001	Penyusunan Dokumen Perencanaan Perangkat Daerah	4.071.740,00	-	-	-
2.09 2.09.0.00.0.00.01.0000 2.09.01.2.01.0002	Koordinasi dan Penyusunan Dokumen RKA-SKPD	4.999.935,00	-	-	-
2.09 2.09.0.00.0.00.01.0000 2.09.01.2.01.0003	Koordinasi dan Penyusunan Dokumen Perubahan RKA-SKPD	3.999.835,00	-	-	-
2.09 2.09.0.00.0.00.01.0000 2.09.01.2.01.0004	Koordinasi dan Penyusunan DPA-SKPD	4.999.935,00	-	-	-
2.09 2.09.0.00.0.00.01.0000 2.09.01.2.01.0005	Koordinasi dan Penyusunan Perubahan DPA- SKPD	4.399.935,00	-	-	-
2.09 2.09.0.00.0.00.01.0000 2.09.01.2.01.0006	Koordinasi dan Penyusunan Laporan Capaian Kinerja dan Ikhtisar Realisasi Kinerja SKPD	4.949.775,00	-	-	-
2.09 2.09.0.00.0.00.01.0000 2.09.01.2.01.0007	Evaluasi Kinerja Perangkat Daerah	5.036.700,00	-	-	-
2.09 2.09.0.00.0.00.01.0000 2.09.01.2.02	Administrasi Keuangan Perangkat Daerah	2.252.568.651,00	-	-	-
2.09 2.09.0.00.0.00.01.0000 2.09.01.2.02.0001	Penyediaan Gaji dan Tunjangan ASN	2.235.569.061,00	-	-	-
2.09 2.09.0.00.0.00.01.0000 2.09.01.2.02.0005	Koordinasi dan Penyusunan Laporan Keuangan Akhir Tahun SKPD	6.999.768,00	-	-	-
2.09 2.09.0.00.0.00.01.0000 2.09.01.2.02.0007	Koordinasi dan Penyusunan Laporan Keuangan Bulanan/ Triwulanan/ Semesteran SKPD	9.999.822,00	-	-	-
2.09 2.09.0.00.0.00.01.0000 2.09.01.2.06	Administrasi Umum Perangkat Daerah	81.138.450,00	42.183.408,00	-	-
2.09 2.09.0.00.0.00.01.0000 2.09.01.2.06.0002	Penyediaan Peralatan dan Perlengkapan Kantor	13.290.188,00	33.079.008,00	-	-
2.09 2.09.0.00.0.00.01.0000 2.09.01.2.06.0004	Penyediaan Bahan Logistik Kantor	7.216.200,00	9.104.400,00	-	-



CATATAN ATAS LAPORAN KEUANGAN
TAHUN ANGGARAN 2024

Kode	Uraian Urusan, Organisasi, Program, Kegiatan dan Sub Kegiatan	Kelompok Belanja			
		Operasi	Modal	Tak Terduga	Transfer
2.09 2.09.0.00.0.00.01.0000 2.09.01.2.06.0005	Penyediaan Barang Cetak dan Pengandaan	2.980.062,00	-	-	-
2.09 2.09.0.00.0.00.01.0000 2.09.01.2.06.0009	Penyelenggaraan Rapat Koordinasi dan Konsultasi SKPD	57.652.000,00	-	-	-
2.09 2.09.0.00.0.00.01.0000 2.09.01.2.08	Penyediaan Jasa Penunjang Urusan Pemerintahan Daerah	55.413.110,00	-	-	-
2.09 2.09.0.00.0.00.01.0000 2.09.01.2.08.0002	Penyediaan Jasa Komunikasi, Sumber Daya Air dan Listrik	33.717.110,00	-	-	-
2.09 2.09.0.00.0.00.01.0000 2.09.01.2.08.0004	Penyediaan Jasa Pelayanan Umum Kantor	21.696.000,00	-	-	-
2.09 2.09.0.00.0.00.01.0000 2.09.01.2.09	Pemeliharaan Barang Milik Daerah Penunjang Urusan Pemerintahan Daerah	64.768.044,00	-	-	-
2.09 2.09.0.00.0.00.01.0000 2.09.01.2.09.0001	Penyediaan Jasa Pemeliharaan, Biaya Pemeliharaan, dan Pajak Kendaraan Perorangan Dinas atau Kendaraan Dinas Jabatan	64.768.044,00	-	-	-
2.09 2.09.0.00.0.00.01.0000 2.09.03	PROGRAM PENINGKATAN DIVERSIFIKASI DAN KETAHANAN PANGAN MASYARAKAT	983.410.618,00	-	-	-
2.09 2.09.0.00.0.00.01.0000 2.09.03.2.01	Penyediaan dan Penyaluran Pangan Pokok atau Pangan Lainnya sesuai dengan Kebutuhan Daerah Kabupaten/Kota dalam rangka Stabilisasi Pasokan dan Harga Pangan	366.581.692,00	-	-	-
2.09 2.09.0.00.0.00.01.0000 2.09.03.2.01.0003	Koordinasi, Sinkronisasi dan Pelaksanaan Distribusi Pangan Pokok dan Pangan Lainnya	119.999.652,00	-	-	-
2.09 2.09.0.00.0.00.01.0000 2.09.03.2.01.0010	Pengembangan Kelembagaan Distribusi Pangan Kabupaten/kota	181.445.640,00	-	-	-
2.09 2.09.0.00.0.00.01.0000 2.09.03.2.01.0014	Koordinasi dan Sinkronisasi Pemantauan Stok, Pasokan dan Harga Pangan Pokok Strategis	49.884.500,00	-	-	-
2.09 2.09.0.00.0.00.01.0000 2.09.03.2.01.0016	Penyusunan Neraca Bahan Makanan (NBM)	15.251.900,00	-	-	-
2.09 2.09.0.00.0.00.01.0000 2.09.03.2.04	Pelaksanaan Pencapaian Target Konsumsi Pangan Perkapita/Tahun sesuai dengan Angka Kecukupan Gizi	616.828.926,00	-	-	-
2.09 2.09.0.00.0.00.01.0000 2.09.03.2.04.0001	Penyusunan dan Penetapan Target Konsumsi Pangan Per Kapita Per Tahun	16.433.990,00	-	-	-
2.09 2.09.0.00.0.00.01.0000 2.09.03.2.04.0002	Pemberdayaan Masyarakat dalam Penganekaragaman Konsumsi Pangan Berbasis Sumber Daya Lokal	600.394.936,00	-	-	-



CATATAN ATAS LAPORAN KEUANGAN
TAHUN ANGGARAN 2024

Kode	Uraian Urusan, Organisasi, Program, Kegiatan dan Sub Kegiatan	Kelompok Belanja					
		Operasi	Modal	Tak Terduga	Transfer		
2.09	2.09.0.00.0.00.01.0000	2.09.04	PROGRAM PENANGANAN				
			KERAWANAN PANGAN	339.014.193,00	-	-	-
2.09	2.09.0.00.0.00.01.0000	2.09.04.2.01	Penyusunan Peta Kerentanan dan				
			Ketahanan Pangan Kecamatan	105.240.300,00	-	-	-
2.09	2.09.0.00.0.00.01.0000	2.09.04.2.01.0001	Penyusunan, Pemutakhiran dan Analisis Peta Ketahanan dan Kerentanan Pangan	105.240.300,00	-	-	-
2.09	2.09.0.00.0.00.01.0000	2.09.04.2.02	Penanganan Kerawanan Pangan				
			Kewenangan Kabupaten/Kota	233.773.893,00	-	-	-
2.09	2.09.0.00.0.00.01.0000	2.09.04.2.02.0002	Pelaksanaan Pengadaan, Pengelolaan, dan Penyaluran Cadangan Pangan pada Kerawanan Pangan yang Mencakup dalam 1 (satu) Daerah Kabupaten/Kota	233.773.893,00	-	-	-
2.09	2.09.0.00.0.00.01.0000	2.09.05	PROGRAM PENGAWASAN KEAMANAN				
			PANGAN	99.092.467,00	-	-	-
2.09	2.09.0.00.0.00.01.0000	2.09.05.2.01	Pelaksanaan Pengawasan Keamanan				
			Pangan Segar Daerah Kabupaten/Kota	99.092.467,00	-	-	-
2.09	2.09.0.00.0.00.01.0000	2.09.05.2.01.0004	Rekomendasi Keamanan Pangan Segar Asal Tumbuhan Daerah Kabupaten/Kota	49.999.767,00	-	-	-
2.09	2.09.0.00.0.00.01.0000	2.09.05.2.01.0006	Rekomendasi Perizinan keamanan pangan segar asal tumbuhan	49.092.700,00	-	-	-
2.10			URUSAN PEMERINTAHAN BIDANG				
			PERTANAHAN	121.740.482,00	-	-	-
2.10	1.04.1.03.2.10.01.0000		Dinas Perumahan dan Kawasan				
			Permukiman	121.740.482,00	-	-	-
2.10	1.04.1.03.2.10.01.0000	2.10.05	PROGRAM PENYELESAIAN GANTI				
			KERUGIAN DAN SANTUNAN TANAH	99.248.036,00	-	-	-
			UNTUK PEMBANGUNAN				
2.10	1.04.1.03.2.10.01.0000	2.10.05.2.01	Penyelesaian Masalah Ganti Kerugian dan Santunan Tanah untuk Pembangunan oleh Pemerintah Daerah Kabupaten/Kota	99.248.036,00	-	-	-
2.10	1.04.1.03.2.10.01.0000	2.10.05.2.01.0002	Koordinasi dan Sinkronisasi Penyelesaian Masalah Ganti Kerugian dan Santunan Tanah untuk Pembangunan oleh Pemerintah Daerah Kabupaten/Kota	99.248.036,00	-	-	-
2.10	1.04.1.03.2.10.01.0000	2.10.08	PROGRAM PENGELOLAAN TANAH				
			KOSONG	11.243.008,00	-	-	-
2.10	1.04.1.03.2.10.01.0000	2.10.08.2.02	Inventarisasi dan Pemanfaatan Tanah				
			Kosong	11.243.008,00	-	-	-
2.10	1.04.1.03.2.10.01.0000	2.10.08.2.02.0001	Pelaksanaan Inventarisasi Tanah Kosong	11.243.008,00	-	-	-
2.10	1.04.1.03.2.10.01.0000	2.10.10	PROGRAM PENATAGUNAAN TANAH				
				11.249.438,00	-	-	-



CATATAN ATAS LAPORAN KEUANGAN
TAHUN ANGGARAN 2024

Kode	Uraian Urusan, Organisasi, Program, Kegiatan dan Sub Kegiatan	Kelompok Belanja			
		Operasi	Modal	Tak Terduga	Transfer
2.10 1.04.1.03.2.10.01.0000 2.10.10.2.01	Penggunaan Tanah yang Hamparannya dalam satu Daerah Kabupaten/Kota	11.249.438,00	-	-	-
2.10 1.04.1.03.2.10.01.0000 2.10.10.2.01.0002	Koordinasi Pemetaan Zona Nilai Tanah Kewenangan Kabupaten/Kota	11.249.438,00	-	-	-
2.11	URUSAN PEMERINTAHAN BIDANG LINGKUNGAN HIDUP	12.048.886.072,00	2.579.461.186,00	-	-
2.11 2.11.0.00.0.00.01.0000	Dinas Lingkungan Hidup	12.048.886.072,00	2.579.461.186,00	-	-
2.11 2.11.0.00.0.00.01.0000 2.11.01	PROGRAM PENUNJANG URUSAN PEMERINTAHAN DAERAH KABUPATEN/KOTA	7.071.085.575,00	72.734.786,00	-	-
2.11 2.11.0.00.0.00.01.0000 2.11.01.2.01	Perencanaan, Penganggaran, dan Evaluasi Kinerja Perangkat Daerah	66.133.700,00	10.116.000,00	-	-
2.11 2.11.0.00.0.00.01.0000 2.11.01.2.01.0001	Penyusunan Dokumen Perencanaan Perangkat Daerah	33.000.100,00	-	-	-
2.11 2.11.0.00.0.00.01.0000 2.11.01.2.01.0002	Koordinasi dan Penyusunan Dokumen RKA-SKPD	2.392.100,00	10.116.000,00	-	-
2.11 2.11.0.00.0.00.01.0000 2.11.01.2.01.0003	Koordinasi dan Penyusunan Dokumen Perubahan RKA-SKPD	1.981.500,00	-	-	-
2.11 2.11.0.00.0.00.01.0000 2.11.01.2.01.0004	Koordinasi dan Penyusunan DPA-SKPD	2.097.300,00	-	-	-
2.11 2.11.0.00.0.00.01.0000 2.11.01.2.01.0005	Koordinasi dan Penyusunan Perubahan DPA- SKPD	1.786.500,00	-	-	-
2.11 2.11.0.00.0.00.01.0000 2.11.01.2.01.0007	Evaluasi Kinerja Perangkat Daerah	24.876.200,00	-	-	-
2.11 2.11.0.00.0.00.01.0000 2.11.01.2.02	Administrasi Keuangan Perangkat Daerah	6.383.822.248,00	-	-	-
2.11 2.11.0.00.0.00.01.0000 2.11.01.2.02.0001	Penyediaan Gaji dan Tunjangan ASN	6.383.822.248,00	-	-	-
2.11 2.11.0.00.0.00.01.0000 2.11.01.2.06	Administrasi Umum Perangkat Daerah	70.179.155,00	18.489.756,00	-	-
2.11 2.11.0.00.0.00.01.0000 2.11.01.2.06.0002	Penyediaan Peralatan dan Perlengkapan Kantor	41.151.155,00	18.489.756,00	-	-
2.11 2.11.0.00.0.00.01.0000 2.11.01.2.06.0009	Penyelenggaraan Rapat Koordinasi dan Konsultasi SKPD	29.028.000,00	-	-	-
2.11 2.11.0.00.0.00.01.0000 2.11.01.2.07	Pengadaan Barang Milik Daerah Penunjang Urusan Pemerintah Daerah	-	44.129.030,00	-	-
2.11 2.11.0.00.0.00.01.0000 2.11.01.2.07.0005	Pengadaan Mebel	-	44.129.030,00	-	-
2.11 2.11.0.00.0.00.01.0000 2.11.01.2.08	Penyediaan Jasa Penunjang Urusan Pemerintahan Daerah	449.363.852,00	-	-	-
2.11 2.11.0.00.0.00.01.0000 2.11.01.2.08.0002	Penyediaan Jasa Komunikasi, Sumber Daya Air dan Listrik	69.248.852,00	-	-	-



CATATAN ATAS LAPORAN KEUANGAN
TAHUN ANGGARAN 2024

Kode	Uraian Urusan, Organisasi, Program, Kegiatan dan Sub Kegiatan	Kelompok Belanja			
		Operasi	Modal	Tak Terduga	Transfer
2.11 2.11.0.00.0.00.01.0000 2.11.01.2.08.0004	Penyediaan Jasa Pelayanan Umum Kantor	380.115.000,00	-	-	-
	Pemeliharaan Barang Milik Daerah				
2.11 2.11.0.00.0.00.01.0000 2.11.01.2.09	Penunjang Urusan Pemerintahan Daerah	101.586.620,00	-	-	-
	Penyediaan Jasa Pemeliharaan, Biaya Pemeliharaan, dan Pajak Kendaraan				
2.11 2.11.0.00.0.00.01.0000 2.11.01.2.09.0001	Perorangan Dinas atau Kendaraan Dinas Jabatan	101.586.620,00	-	-	-
	PROGRAM PERENCANAAN LINGKUNGAN HIDUP	125.000.123,00	-	-	-
	Penyelenggaraan Kajian Lingkungan Hidup Strategis (KLHS) Kabupaten/Kota	125.000.123,00	-	-	-
	Pembuatan dan Pelaksanaan KLHS				
2.11 2.11.0.00.0.00.01.0000 2.11.02.2.02.0002	RPJPD/RPJMD	125.000.123,00	-	-	-
	PROGRAM PENGENDALIAN PENCEMARAN DAN/ATAU KERUSAKAN LINGKUNGAN HIDUP	74.611.011,00	38.646.400,00	-	-
	Pencegahan Pencemaran dan/atau Kerusakan Lingkungan Hidup Kabupaten/Kota	74.611.011,00	38.646.400,00	-	-
	Koordinasi, Sinkronisasi, dan Pelaksanaan Pencegahan Pencemaran Lingkungan Hidup Dilaksanakan Terhadap Media Tanah, Air, Udara, dan Laut				
2.11 2.11.0.00.0.00.01.0000 2.11.03.2.01.0001	Koordinasi, Sinkronisasi dan Pelaksanaan Pengendalian Emisi Gas Rumah Kaca, Mitigasi dan Adaptasi Perubahan Iklim	31.931.238,00	556.380,00	-	-
	Pengelolaan Laboratorium Lingkungan Hidup kabupaten/kota				
2.11 2.11.0.00.0.00.01.0000 2.11.03.2.01.0015		1.422.035,00	38.090.020,00	-	-
	PROGRAM PENGELOLAAN KEANEKARAGAMAN HAYATI (KEHATI)	60.570.166,00	-	-	-
	Pengelolaan Keanekaragaman Hayati Kabupaten/Kota	60.570.166,00	-	-	-
	Pengelolaan Taman Keanekaragaman Hayati di Luar Kawasan Hutan				
2.11 2.11.0.00.0.00.01.0000 2.11.04.2.01.0009		60.570.166,00	-	-	-
	PROGRAM PEMBINAAN DAN PENGAWASAN TERHADAP IZIN LINGKUNGAN DAN IZIN PERLINDUNGAN DAN PENGELOLAAN LINGKUNGAN HIDUP (PPLH)	97.091.579,00	-	-	-
	Pembinaan dan Pengawasan Terhadap Usaha dan/atau Kegiatan yang Izin Lingkungan dan Izin PPLH Diterbitkan	97.091.579,00	-	-	-



CATATAN ATAS LAPORAN KEUANGAN
TAHUN ANGGARAN 2024

Kode	Uraian Urusan, Organisasi, Program, Kegiatan dan Sub Kegiatan	Kelompok Belanja			
		Operasi	Modal	Tak Terduga	Transfer
	oleh Pemerintah Daerah				
	Kabupaten/Kota				
	Fasilitasi Pemenuhan Ketentuan dan				
2.11	2.11.0.00.0.00.01.0000 2.11.06.2.01.0001 Kewajiban Izin Lingkungan dan/atau Izin PPLH	24.133.940,00	-	-	-
	Pengawasan Perizinan Berusaha atau				
	Persetujuan Pemerintah terkait				
	Persetujuan Lingkungan yang diterbitkan				
2.11	2.11.0.00.0.00.01.0000 2.11.06.2.01.0005 oleh Pemerintah Daerah Provinsi dan Peraturan Perundang-undangan di bidang Perlindungan dan Pengelolaan Lingkungan Hidup	72.957.639,00	-	-	-
	PROGRAM PENANGANAN				
2.11	2.11.0.00.0.00.01.0000 2.11.10 PENGADUAN LINGKUNGAN HIDUP	13.991.140,00	-	-	-
	Penyelesaian Pengaduan Masyarakat di				
	Bidang Perlindungan dan Pengelolaan				
2.11	2.11.0.00.0.00.01.0000 2.11.10.2.01 Lingkungan Hidup (PPLH)	13.991.140,00	-	-	-
	Kabupaten/Kota				
	Pengelolaan Pengaduan permasalahan				
2.11	2.11.0.00.0.00.01.0000 2.11.10.2.01.0004 Pencemaran dan Perusakan Lingkungan Hidup tingkat Kabupaten/Kota	13.991.140,00	-	-	-
	PROGRAM PENGELOLAAN				
2.11	2.11.0.00.0.00.01.0000 2.11.11 PERSAMPAHAN	4.606.536.478,00	2.468.080.000,00	-	-
	Pengelolaan Sampah				
2.11	2.11.0.00.0.00.01.0000 2.11.11.2.01 Peningkatan Peran Serta Masyarakat dalam Pengelolaan Persampahan	4.606.536.478,00	2.468.080.000,00	-	-
	Penyediaan Sarana dan Prasarana				
2.11	2.11.0.00.0.00.01.0000 2.11.11.2.01.0007 Pengelolaan Persampahan di TPA/TPST/SPA Kabupaten/Kota	1.088.747.234,00	2.359.130.000,00	-	-
	Penanganan sampah melalui pemilahan dan pengolahan sampah di instalasi pengolahan sampah TPS3R, PDU, TPST, TPS, SPA, PSEL/PLTSa, RDF, pusat pengomposan, biodigester, Bank Sampah dan fasilitas lainnya sesuai dengan peraturan perundangan				
2.11	2.11.0.00.0.00.01.0000 2.11.11.2.01.0017	3.304.739.228,00	102.000.000,00	-	-
	URUSAN PEMERINTAHAN BIDANG				
2.12	ADMINISTRASI KEPENDUDUKAN DAN PENCATATAN SIPIL	5.727.674.194,00	714.187.646,00	-	-
	Dinas Kependudukan dan Pencatatan Sipil				
2.12	2.12.0.00.0.00.01.0000 Sipil	5.727.674.194,00	714.187.646,00	-	-



CATATAN ATAS LAPORAN KEUANGAN
TAHUN ANGGARAN 2024

Kode	Uraian Urusan, Organisasi, Program, Kegiatan dan Sub Kegiatan	Kelompok Belanja					
		Operasi	Modal	Tak Terduga	Transfer		
PROGRAM PENUNJANG URUSAN							
2.12	2.12.0.00.0.00.01.0000	2.12.01	PEMERINTAHAN DAERAH	5.283.074.651,00	714.187.646,00	-	-
KABUPATEN/KOTA							
Perencanaan, Penganggaran, dan							
2.12	2.12.0.00.0.00.01.0000	2.12.01.2.01	Evaluasi Kinerja Perangkat Daerah	92.487.944,00	-	-	-
Penyusunan Dokumen Perencanaan							
2.12	2.12.0.00.0.00.01.0000	2.12.01.2.01.0001	Perangkat Daerah	40.941.415,00	-	-	-
Kordinasi dan Penyusunan DPA-SKPD							
2.12	2.12.0.00.0.00.01.0000	2.12.01.2.01.0004		14.497.267,00	-	-	-
Kordinasi dan Penyusunan Laporan							
2.12	2.12.0.00.0.00.01.0000	2.12.01.2.01.0006	Capaian Kinerja dan Ikhtisar Realisasi Kinerja SKPD	13.139.195,00	-	-	-
Evaluasi Kinerja Perangkat Daerah							
2.12	2.12.0.00.0.00.01.0000	2.12.01.2.01.0007		23.910.067,00	-	-	-
Administrasi Keuangan Perangkat							
2.12	2.12.0.00.0.00.01.0000	2.12.01.2.02	Daerah	4.162.512.252,00	-	-	-
Penyediaan Gaji dan Tunjangan ASN							
2.12	2.12.0.00.0.00.01.0000	2.12.01.2.02.0001		4.145.733.201,00	-	-	-
Kordinasi dan Penyusunan Laporan							
2.12	2.12.0.00.0.00.01.0000	2.12.01.2.02.0007	Kuangan Bulanan/ Triwulanan/ Semesteran SKPD	16.779.051,00	-	-	-
Administrasi Barang Milik Daerah pada							
2.12	2.12.0.00.0.00.01.0000	2.12.01.2.03	Perangkat Daerah	11.738.166,00	-	-	-
Penatausahaan Barang Milik Daerah pada							
2.12	2.12.0.00.0.00.01.0000	2.12.01.2.03.0006	SKPD	11.738.166,00	-	-	-
Administrasi Kepegawaian Perangkat							
2.12	2.12.0.00.0.00.01.0000	2.12.01.2.05	Daerah	38.805.316,00	-	-	-
Monitoring, Evaluasi, dan Penilaian Kinerja							
2.12	2.12.0.00.0.00.01.0000	2.12.01.2.05.0005	Pegawai	16.880.558,00	-	-	-
Sosialisasi Peraturan Perundang-							
2.12	2.12.0.00.0.00.01.0000	2.12.01.2.05.0010	Undangan	21.924.758,00	-	-	-
Administrasi Umum Perangkat Daerah							
2.12	2.12.0.00.0.00.01.0000	2.12.01.2.06	Daerah	299.658.111,00	-	-	-
Penyediaan Peralatan dan Perlengkapan							
2.12	2.12.0.00.0.00.01.0000	2.12.01.2.06.0002	Kantor	211.530.111,00	-	-	-
Penyelenggaraan Rapat Koordinasi dan							
2.12	2.12.0.00.0.00.01.0000	2.12.01.2.06.0009	Konsultasi SKPD	88.128.000,00	-	-	-
Pengadaan Barang Milik Daerah							
2.12	2.12.0.00.0.00.01.0000	2.12.01.2.07	Penunjang Urusan Pemerintah Daerah	1.338.000,00	714.187.646,00	-	-
Pengadaan Peralatan dan Mesin Lainnya							
2.12	2.12.0.00.0.00.01.0000	2.12.01.2.07.0006		1.338.000,00	714.187.646,00	-	-
Penyediaan Jasa Penunjang Urusan							
2.12	2.12.0.00.0.00.01.0000	2.12.01.2.08	Pemerintahan Daerah	562.680.862,00	-	-	-



CATATAN ATAS LAPORAN KEUANGAN
TAHUN ANGGARAN 2024

Kode	Uraian Urusan, Organisasi, Program, Kegiatan dan Sub Kegiatan	Kelompok Belanja			
		Operasi	Modal	Tak Terduga	Transfer
2.12 2.12.0.00.0.00.01.0000 2.12.01.2.08.0002	Penyediaan Jasa Komunikasi, Sumber Daya Air dan Listrik	182.545.900,00	-	-	-
2.12 2.12.0.00.0.00.01.0000 2.12.01.2.08.0004	Penyediaan Jasa Pelayanan Umum Kantor	380.134.962,00	-	-	-
Pemeliharaan Barang Milik Daerah					
2.12 2.12.0.00.0.00.01.0000 2.12.01.2.09	Penunjang Urusan Pemerintahan Daerah	113.854.000,00	-	-	-
2.12 2.12.0.00.0.00.01.0000 2.12.01.2.09.0001	Penyediaan Jasa Pemeliharaan, Biaya Pemeliharaan, dan Pajak Kendaraan Perorangan Dinas atau Kendaraan Dinas Jabatan	113.854.000,00	-	-	-
2.12 2.12.0.00.0.00.01.0000 2.12.02	PROGRAM PENDAFTARAN PENDUDUK	140.727.693,00	-	-	-
2.12 2.12.0.00.0.00.01.0000 2.12.02.2.01	Pelayanan Pendaftaran Penduduk	40.352.353,00	-	-	-
2.12 2.12.0.00.0.00.01.0000 2.12.02.2.01.0001	Pendataan Penduduk Non Permanen dan Rentan Administrasi Kependudukan	8.984.406,00	-	-	-
2.12 2.12.0.00.0.00.01.0000 2.12.02.2.01.0002	Pencatatan, Penatausahaan dan Penerbitan Dokumen Atas Pendaftaran Penduduk	31.367.947,00	-	-	-
2.12 2.12.0.00.0.00.01.0000 2.12.02.2.03	Penyelenggaraan Pendaftaran Penduduk	100.375.340,00	-	-	-
2.12 2.12.0.00.0.00.01.0000 2.12.02.2.03.0002	Pelayanan Secara Aktif Pendaftaran Peristiwa Kependudukan dan Pencatatan Peristiwa Penting Terkait Pendaftaran Penduduk	100.375.340,00	-	-	-
2.12 2.12.0.00.0.00.01.0000 2.12.03	PROGRAM PENCATATAN SIPIL	92.603.610,00	-	-	-
2.12 2.12.0.00.0.00.01.0000 2.12.03.2.01	Pelayanan Pencatatan Sipil	92.603.610,00	-	-	-
2.12 2.12.0.00.0.00.01.0000 2.12.03.2.01.0001	Pencatatan, Penatausahaan dan Penerbitan Dokumen Atas Pelaporan Peristiwa Penting	36.793.610,00	-	-	-
2.12 2.12.0.00.0.00.01.0000 2.12.03.2.01.0002	Peningkatan dalam Pelayanan Pencatatan Sipil	55.810.000,00	-	-	-
2.12 2.12.0.00.0.00.01.0000 2.12.04	PROGRAM PENGELOLAAN INFORMASI ADMINISTRASI KEPENDUDUKAN	193.386.634,00	-	-	-
2.12 2.12.0.00.0.00.01.0000 2.12.04.2.01	Pengumpulan Data Kependudukan dan Pemanfaatan dan Penyajian Database Kependudukan	62.422.676,00	-	-	-
2.12 2.12.0.00.0.00.01.0000 2.12.04.2.01.0002	Kerja Sama Pemanfaatan Data Kependudukan	62.422.676,00	-	-	-
2.12 2.12.0.00.0.00.01.0000 2.12.04.2.02	Penataan Pengelolaan Informasi				



CATATAN ATAS LAPORAN KEUANGAN
TAHUN ANGGARAN 2024

Kode	Uraian Urusan, Organisasi, Program, Kegiatan dan Sub Kegiatan	Kelompok Belanja			
		Operasi	Modal	Tak Terduga	Transfer
	Administrasi Kependudukan	64.829.730,00	-	-	-
2.12	2.12.0.00.0.00.01.0000 2.12.04.2.02.0001 Penyusunan Tata Cara Perencanaan, Pelaksanaan, Pemantauan, Evaluasi, Pengendalian, dan Pelaporan Penyelenggaraan Adminduk Terkait Pengelolaan Informasi Administrasi Kependudukan	64.829.730,00	-	-	-
	Pembinaan dan Pengawasan				
2.12	2.12.0.00.0.00.01.0000 2.12.04.2.04 Pengelolaan Informasi Administrasi Kependudukan	66.134.228,00	-	-	-
2.12	2.12.0.00.0.00.01.0000 2.12.04.2.04.0001 Pembinaan dan Pengawasan Terkait Pengelolaan Informasi Administrasi Kependudukan	19.750.914,00	-	-	-
2.12	2.12.0.00.0.00.01.0000 2.12.04.2.04.0003 Bimbingan Teknis Terkait Pengelolaan Informasi Administrasi Kependudukan dan Pendayagunaan Data Kependudukan	46.383.314,00	-	-	-
	PROGRAM PENGELOLAAN PROFIL KEPENDUDUKAN	17.881.606,00	-	-	-
2.12	2.12.0.00.0.00.01.0000 2.12.05.2.01 Penyusunan Profil Kependudukan	17.881.606,00	-	-	-
2.12	2.12.0.00.0.00.01.0000 2.12.05.2.01.0002 Penyusunan Profil Data Perkembangan dan Proyeksi Kependudukan serta Kebutuhan yang Lain	17.881.606,00	-	-	-
	URUSAN PEMERINTAHAN BIDANG PEMBERDAYAAN MASYARAKAT DAN DESA	10.180.749.989,00	152.652.990,00	-	-
2.13	2.13.0.00.0.00.01.0000 Dinas Pemberdayaan Masyarakat dan Desa	10.180.749.989,00	152.652.990,00	-	-
	PROGRAM PENUNJANG URUSAN PEMERINTAHAN DAERAH KABUPATEN/KOTA				
2.13	2.13.0.00.0.00.01.0000 2.13.01 Perencanaan, Penganggaran, dan Evaluasi Kinerja Perangkat Daerah	3.824.442.806,00	3.243.250,00	-	-
2.13	2.13.0.00.0.00.01.0000 2.13.01.2.01.0001 Penyusunan Dokumen Perencanaan Perangkat Daerah	8.652.536,00	-	-	-
2.13	2.13.0.00.0.00.01.0000 2.13.01.2.01.0006 Koordinasi dan Penyusunan Laporan Capaian Kinerja dan Ikhtisar Realisasi Kinerja SKPD	4.038.380,00	-	-	-
2.13	2.13.0.00.0.00.01.0000 2.13.01.2.02 Administrasi Keuangan Perangkat Daerah	3.501.354.935,00	-	-	-
2.13	2.13.0.00.0.00.01.0000 2.13.01.2.02.0001 Penyediaan Gaji dan Tunjangan ASN	3.490.137.334,00	-	-	-
2.13	2.13.0.00.0.00.01.0000 2.13.01.2.02.0007 Koordinasi dan Penyusunan Laporan				



CATATAN ATAS LAPORAN KEUANGAN
TAHUN ANGGARAN 2024

Kode	Uraian Urusan, Organisasi, Program, Kegiatan dan Sub Kegiatan	Kelompok Belanja					
		Operasi	Modal	Tak Terduga	Transfer		
	Keuangan Bulanan/ Triwulanan/ Semesteran SKPD	11.217.601,00	-	-	-		
2.13	2.13.0.00.0.00.01.0000	2.13.01.2.06	Administrasi Umum Perangkat Daerah	132.095.955,00	3.243.250,00	-	-
2.13	2.13.0.00.0.00.01.0000	2.13.01.2.06.0002	Penyediaan Peralatan dan Perlengkapan Kantor	20.789.955,00	3.243.250,00	-	-
2.13	2.13.0.00.0.00.01.0000	2.13.01.2.06.0004	Penyediaan Bahan Logistik Kantor	34.260.000,00	-	-	-
2.13	2.13.0.00.0.00.01.0000	2.13.01.2.06.0009	Penyelenggaraan Rapat Koordinasi dan Konsultasi SKPD	77.046.000,00	-	-	-
2.13	2.13.0.00.0.00.01.0000	2.13.01.2.08	Penyediaan Jasa Penunjang Urusan Pemerintahan Daerah	86.884.080,00	-	-	-
2.13	2.13.0.00.0.00.01.0000	2.13.01.2.08.0002	Penyediaan Jasa Komunikasi, Sumber Daya Air dan Listrik	41.704.080,00	-	-	-
2.13	2.13.0.00.0.00.01.0000	2.13.01.2.08.0004	Penyediaan Jasa Pelayanan Umum Kantor	45.180.000,00	-	-	-
2.13	2.13.0.00.0.00.01.0000	2.13.01.2.09	Pemeliharaan Barang Milik Daerah Penunjang Urusan Pemerintahan Daerah	91.416.920,00	-	-	-
2.13	2.13.0.00.0.00.01.0000	2.13.01.2.09.0002	Penyediaan Jasa Pemeliharaan, Biaya Pemeliharaan, Pajak dan Perizinan Kendaraan Dinas Operasional atau Lapangan	91.416.920,00	-	-	-
2.13	2.13.0.00.0.00.01.0000	2.13.02	PROGRAM PENATAAN DESA	279.400.000,00	-	-	-
2.13	2.13.0.00.0.00.01.0000	2.13.02.2.01	Penyelenggaraan Penataan Desa	279.400.000,00	-	-	-
2.13	2.13.0.00.0.00.01.0000	2.13.02.2.01.0001	Pembentukan, Penghapusan, Penggabungan, dan Perubahan Status Desa	279.400.000,00	-	-	-
2.13	2.13.0.00.0.00.01.0000	2.13.03	PROGRAM PENINGKATAN KERJA SAMA DESA	1.114.999.898,00	-	-	-
2.13	2.13.0.00.0.00.01.0000	2.13.03.2.01	Fasilitasi Kerja Sama antar Desa	1.114.999.898,00	-	-	-
2.13	2.13.0.00.0.00.01.0000	2.13.03.2.01.0001	Fasilitasi Kerja Sama Antar Desa dalam Kabupaten/Kota	24.999.900,00	-	-	-
2.13	2.13.0.00.0.00.01.0000	2.13.03.2.01.0003	Fasilitasi Pembangunan Kawasan Perdesaan	1.089.999.998,00	-	-	-
2.13	2.13.0.00.0.00.01.0000	2.13.04	PROGRAM ADMINISTRASI PEMERINTAHAN DESA	4.127.283.310,00	134.882.920,00	-	-
2.13	2.13.0.00.0.00.01.0000	2.13.04.2.01	Pembinaan dan Pengawasan Penyelenggaraan Administrasi Pemerintahan Desa	4.127.283.310,00	134.882.920,00	-	-



CATATAN ATAS LAPORAN KEUANGAN
TAHUN ANGGARAN 2024

Kode	Uraian Urusan, Organisasi, Program, Kegiatan dan Sub Kegiatan	Kelompok Belanja			
		Operasi	Modal	Tak Terduga	Transfer
2.13 2.13.0.00.0.00.01.0000 2.13.04.2.01.0003	Fasilitasi Penyusunan Perencanaan Pembangunan Desa	9.999.800,00	-	-	-
2.13 2.13.0.00.0.00.01.0000 2.13.04.2.01.0004	Fasilitasi Pengelolaan Keuangan Desa	53.970.961,00	96.028.800,00	-	-
2.13 2.13.0.00.0.00.01.0000 2.13.04.2.01.0005	Pembinaan Peningkatan Kapasitas Aparatur Pemerintah Desa	3.174.879.360,00	-	-	-
2.13 2.13.0.00.0.00.01.0000 2.13.04.2.01.0008	Pembinaan dan Pemberdayaan BUM Desa dan Lembaga Kerja Sama antar Desa	52.848.170,00	-	-	-
2.13 2.13.0.00.0.00.01.0000 2.13.04.2.01.0009	Penyelenggaraan Pemilihan, Pengangkatan dan Pemberhentian Kepala Desa	785.585.599,00	38.854.120,00	-	-
2.13 2.13.0.00.0.00.01.0000 2.13.04.2.01.0011	Fasilitasi Penyusunan Profil Desa	9.999.900,00	-	-	-
2.13 2.13.0.00.0.00.01.0000 2.13.04.2.01.0013	Fasilitasi Pengelolaan Aset Desa	9.999.931,00	-	-	-
2.13 2.13.0.00.0.00.01.0000 2.13.04.2.01.0016	Fasilitasi Pembinaan Laporan Kepala Desa	9.999.776,00	-	-	-
2.13 2.13.0.00.0.00.01.0000 2.13.04.2.01.0018	Fasilitasi Evaluasi Perkembangan Desa serta Lomba Desa dan Kelurahan	19.999.813,00	-	-	-
2.13 2.13.0.00.0.00.01.0000 2.13.05	PROGRAM PEMBERDAYAAN LEMBAGA KEMASYARAKATAN, LEMBAGA ADAT DAN MASYARAKAT HUKUM ADAT	834.623.975,00	14.526.820,00	-	-
2.13 2.13.0.00.0.00.01.0000 2.13.05.2.01	Pemberdayaan Lembaga Kemasyarakatan yang Bergerak di Bidang Pemberdayaan Desa dan Lembaga Adat Tingkat Daerah Kabupaten/Kota serta Pemberdayaan Masyarakat Hukum Adat yang Masyarakat Pelakunya Hukum Adat yang Sama dalam Daerah Kabupaten/Kota	834.623.975,00	14.526.820,00	-	-
2.13 2.13.0.00.0.00.01.0000 2.13.05.2.01.0002	Fasilitasi Penataan, Pemberdayaan dan Pendayagunaan Kelembagaan Lembaga Kemasyarakatan Desa/Kelurahan (RT, RW, PKK, Posyandu, LPM, dan Karang Taruna), Lembaga Adat Desa/Kelurahan dan Masyarakat Hukum Adat	94.028.578,00	-	-	-
2.13 2.13.0.00.0.00.01.0000 2.13.05.2.01.0003	Peningkatan Kapasitas Kelembagaan Lembaga Kemasyarakatan Desa/Kelurahan (RT, RW, PKK, Posyandu, LPM, dan Karang Taruna), Lembaga Adat Desa/Kelurahan dan Masyarakat Hukum Adat	59.596.699,00	10.116.000,00	-	-



CATATAN ATAS LAPORAN KEUANGAN
TAHUN ANGGARAN 2024

Kode	Uraian Urusan, Organisasi, Program, Kegiatan dan Sub Kegiatan	Kelompok Belanja			
		Operasi	Modal	Tak Terduga	Transfer
	Fasilitasi Pengembangan Usaha Ekonomi				
2.13 2.13.0.00.0.00.01.0000 2.13.05.2.01.0005	Masyarakat dan Pemerintah Desa dalam Meningkatkan Pendapatan Asli Desa	5.999.864,00	-	-	-
	Fasilitasi Pemerintah Desa dalam Pemanfaatan Teknologi Tepat Guna	19.409.800,00	-	-	-
	Fasilitasi Tim Penggerak PKK dalam Penyelenggaraan Gerakan Pemberdayaan Masyarakat dan Kesejahteraan Keluarga	655.589.034,00	4.410.820,00	-	-
2.14	URUSAN PEMERINTAHAN BIDANG				
	PENGENDALIAN PENDUDUK DAN KELUARGA BERENCANA	10.136.973.254,00	1.756.304.000,00	-	-
	Dinas Pemberdayaan Perempuan, Perlindungan Anak, Pengendalian Penduduk, dan Keluarga Berencana	10.136.973.254,00	1.756.304.000,00	-	-
	PROGRAM PENGENDALIAN PENDUDUK	374.058.904,00	-	-	-
	Pemetaan Perkiraan Pengendalian Penduduk Cakupan Daerah Kabupaten/Kota	374.058.904,00	-	-	-
2.14 2.08.2.14.0.00.02.0000 2.14.02	Penyediaan Data dan Informasi Keluarga	42.258.904,00	-	-	-
	Pencatatan dan Pengumpulan Data Keluarga	151.800.000,00	-	-	-
	Pengolahan dan Pelaporan Data				
2.14 2.08.2.14.0.00.02.0000 2.14.02.2.02.0013	Pengendalian Lapangan dan Pelayanan KB	180.000.000,00	-	-	-
	PROGRAM PEMBINAAN KELUARGA BERENCANA (KB)	4.300.790.792,00	1.756.304.000,00	-	-
	Pelaksanaan Advokasi, Komunikasi, Informasi dan Edukasi (KIE)				
2.14 2.08.2.14.0.00.02.0000 2.14.03.2.01	Pengendalian Penduduk dan KB Sesuai Kearifan Budaya Lokal	1.327.721.468,00	-	-	-
	Pengendalian Program KKBPK	145.600.000,00	-	-	-
	Pengelolaan Operasional dan Sarana di Balai Penyuluhan Bangsa Kencana	595.200.000,00	-	-	-
	Pelaksanaan Mekanisme Operasional Program Bangsa Kencana melalui Rapat Koordinasi Kecamatan (Rakorcam), Rapat Koordinasi Desa (Rakordes), dan Mini Lokakarya (Minilok)	184.600.000,00	-	-	-
	Promosi dan KIE Program Bangsa Kencana Melalui Media Massa Cetak dan Elektronik serta Media Luar Ruang	156.921.468,00	-	-	-



CATATAN ATAS LAPORAN KEUANGAN
TAHUN ANGGARAN 2024

Kode	Uraian Urusan, Organisasi, Program, Kegiatan dan Sub Kegiatan	Kelompok Belanja				
		Operasi	Modal	Tak Terduga	Transfer	
2.14	2.08.2.14.0.00.02.0000 2.14.03.2.01.0014	Advokasi Program Bangsa kencana oleh pokja advokasi kepada Stakeholders dan Mitra Kerja	245.400.000,00	-	-	-
2.14	2.08.2.14.0.00.02.0000 2.14.03.2.02	Pendayagunaan Tenaga Penyuluh KB/Petugas Lapangan KB (PKB/PLKB)	426.050.000,00	-	-	-
2.14	2.08.2.14.0.00.02.0000 2.14.03.2.02.0004	Penggerakan Kader Institusi Masyarakat Pedesaan (IMP)	417.000.000,00	-	-	-
2.14	2.08.2.14.0.00.02.0000 2.14.03.2.02.0006	Fasilitasi Pelaksanaan Penyuluhan, Penggerakan, Pelayanan dan Pengembangan Program Bangsa Kencana untuk Petugas Keluarga Berencana/Penyuluh Lapangan Keluarga Berencana (PKB/PLKB)	9.050.000,00	-	-	-
2.14	2.08.2.14.0.00.02.0000 2.14.03.2.03	Pengendalian dan Pendistribusian Kebutuhan Alat dan Obat Kontrasepsi serta Pelaksanaan Pelayanan KB didaerah Kabupaten/Kota	2.290.269.324,00	1.756.304.000,00	-	-
2.14	2.08.2.14.0.00.02.0000 2.14.03.2.03.0001	Pengendalian Pendistribusian Alat dan Obat Kontrasepsi dan Sarana Penunjang Pelayanan KB ke Fasilitas Kesehatan Termasuk Jaringan dan Jejaringnya	51.300.000,00	-	-	-
2.14	2.08.2.14.0.00.02.0000 2.14.03.2.03.0003	Peningkatan Kesertaan Penggunaan Metode Kontrasepsi Jangka Panjang (MKJP)	1.819.685.000,00	-	-	-
2.14	2.08.2.14.0.00.02.0000 2.14.03.2.03.0006	Penyediaan Sarana Penunjang Pelayanan KB	365.660.000,00	1.756.304.000,00	-	-
2.14	2.08.2.14.0.00.02.0000 2.14.03.2.03.0008	Pembinaan Pelayanan Keluarga Berencana dan Kesehatan Reproduksi di Fasilitas Kesehatan Termasuk Jaringan dan Jejaringnya	34.700.000,00	-	-	-
2.14	2.08.2.14.0.00.02.0000 2.14.03.2.03.0011	Dukungan Operasional Pelayanan KB Bergerak	18.924.324,00	-	-	-
2.14	2.08.2.14.0.00.02.0000 2.14.03.2.04	Pemberdayaan dan Peningkatan Peran Serta Organisasi Kemasyarakatan Tingkat Daerah Kabupaten/Kota dalam Pelaksanaan Pelayanan dan Pembinaan Kesertaan Ber-KB	256.750.000,00	-	-	-
2.14	2.08.2.14.0.00.02.0000 2.14.03.2.04.0002	Integrasi Pembangunan Lintas Sektor di Kampung KB	3.750.000,00	-	-	-
2.14	2.08.2.14.0.00.02.0000 2.14.03.2.04.0006	Pelaksanaan dan Pengelolaan Program Bangsa Kencana di Kampung Keluarga Berkualitas	253.000.000,00	-	-	-
2.14	2.08.2.14.0.00.02.0000 2.14.04	PROGRAM PEMBERDAYAAN DAN PENINGKATAN KELUARGA	5.462.123.558,00	-	-	-



CATATAN ATAS LAPORAN KEUANGAN
TAHUN ANGGARAN 2024

Kode	Uraian Urusan, Organisasi, Program, Kegiatan dan Sub Kegiatan	Kelompok Belanja			
		Operasi	Modal	Tak Terduga	Transfer
SEJAHTERA (KS)					
Pelaksanaan Pembangunan Keluarga					
2.14	2.08.2.14.0.00.02.0000 2.14.04.2.01	Melalui Pembinaan Ketahanan dan Kesejahteraan Keluarga	441.023.558,00	-	-
Pengelolaan Ketahanan Keluarga Melalui					
2.14	2.08.2.14.0.00.02.0000 2.14.04.2.01.0016	Pusat Pelayanan Keluarga Sejahtera (PPKS)	108.000.000,00	-	-
Pengadaan Sarana Kelompok Kegiatan Ketahanan dan Kesejahteraan Keluarga					
2.14	2.08.2.14.0.00.02.0000 2.14.04.2.01.0018	(BKB, BKR, BKL, PPKS, PIK-R dan Usaha Peningkatan Pendapatan Keluarga Akseptor (UPPKA)	300.000.000,00	-	-
Orientasi dan Pelatihan Teknis Pengelola Ketahanan dan Kesejahteraan Keluarga					
2.14	2.08.2.14.0.00.02.0000 2.14.04.2.01.0021	(BKB, BKR, BKL, PPKS, PIK-R dan Usaha Peningkatan Pendapatan Keluarga Akseptor (UPPKA)	33.023.558,00	-	-
Pelaksanaan dan Peningkatan Peran Serta Organisasi Kemasyarakatan Tingkat Daerah Kabupaten/ Kota dalam Pembangunan Keluarga Melalui Pembinaan Ketahanan dan Kesejahteraan Keluarga					
2.14	2.08.2.14.0.00.02.0000 2.14.04.2.02	Pembangunan Keluarga Melalui Pembinaan Ketahanan dan Kesejahteraan Keluarga	5.021.100.000,00	-	-
Pemantauan Data dan Informasi Keluarga Berisiko Stunting (Termasuk remaja Calon Pengantin/Calon PUS, Ibu Hamil, Pasca salin/kelahiran, Baduta/Balita)					
2.14	2.08.2.14.0.00.02.0000 2.14.04.2.02.0005	Pendampingan Keluarga Berisiko Stunting (Termasuk remaja Calon Pengantin/Calon PUS, Ibu Hamil, Pasca salin/kelahiran, Baduta/Balita)	2.391.000.000,00	-	-
2.14	2.08.2.14.0.00.02.0000 2.14.04.2.02.0006	PUS, Ibu Hamil, Pasca salin/kelahiran, Baduta/Balita)	2.630.100.000,00	-	-
2.15		URUSAN PEMERINTAHAN BIDANG PERHUBUNGAN	18.148.957.586,00	1.640.174.800,00	-
2.15	2.15.0.00.0.00.01.0000	Dinas Perhubungan	18.148.957.586,00	1.640.174.800,00	-
PROGRAM PENUNJANG URUSAN PEMERINTAHAN DAERAH KABUPATEN/KOTA					
2.15	2.15.0.00.0.00.01.0000 2.15.01	Perencanaan, Penganggaran, dan Evaluasi Kinerja Perangkat Daerah	4.628.977.093,00	1.288.530.450,00	-
Penyusunan Dokumen Perencanaan Perangkat Daerah					
2.15	2.15.0.00.0.00.01.0000 2.15.01.2.01.0001	Perangkat Daerah	29.446.180,00	-	-
2.15	2.15.0.00.0.00.01.0000 2.15.01.2.01.0006	Koordinasi dan Penyusunan Laporan			



CATATAN ATAS LAPORAN KEUANGAN
TAHUN ANGGARAN 2024

Kode	Uraian Urusan, Organisasi, Program, Kegiatan dan Sub Kegiatan	Kelompok Belanja					
		Operasi	Modal	Tak Terduga	Transfer		
	Capaian Kinerja dan Ikhtisar Realisasi Kinerja SKPD	10.169.400,00	-	-	-		
2.15	2.15.0.00.0.00.01.0000	2.15.01.2.02	Administrasi Keuangan Perangkat Daerah	4.058.444.939,00	-	-	-
2.15	2.15.0.00.0.00.01.0000	2.15.01.2.02.0001	Penyediaan Gaji dan Tunjangan ASN	4.043.715.329,00	-	-	-
2.15	2.15.0.00.0.00.01.0000	2.15.01.2.02.0007	Koordinasi dan Penyusunan Laporan Keuangan Bulanan/ Triwulanan/ Semesteran SKPD	14.729.610,00	-	-	-
2.15	2.15.0.00.0.00.01.0000	2.15.01.2.03	Administrasi Barang Milik Daerah pada Perangkat Daerah	10.823.220,00	-	-	-
2.15	2.15.0.00.0.00.01.0000	2.15.01.2.03.0004	Pembinaan, Pengawasan, dan Pengendalian Barang Milik Daerah pada SKPD	10.823.220,00	-	-	-
2.15	2.15.0.00.0.00.01.0000	2.15.01.2.05	Administrasi Kepegawaian Perangkat Daerah	67.592.700,00	-	-	-
2.15	2.15.0.00.0.00.01.0000	2.15.01.2.05.0003	Pendataan dan Pengolahan Administrasi Kepegawaian	11.960.700,00	-	-	-
2.15	2.15.0.00.0.00.01.0000	2.15.01.2.05.0009	Pendidikan dan Pelatihan Pegawai Berdasarkan Tugas dan Fungsi	55.632.000,00	-	-	-
2.15	2.15.0.00.0.00.01.0000	2.15.01.2.06	Administrasi Umum Perangkat Daerah	131.847.054,00	9.794.615,00	-	-
2.15	2.15.0.00.0.00.01.0000	2.15.01.2.06.0002	Penyediaan Peralatan dan Perlengkapan Kantor	41.469.054,00	9.794.615,00	-	-
2.15	2.15.0.00.0.00.01.0000	2.15.01.2.06.0004	Penyediaan Bahan Logistik Kantor	18.000.000,00	-	-	-
2.15	2.15.0.00.0.00.01.0000	2.15.01.2.06.0009	Penyelenggaraan Rapat Koordinasi dan Konsultasi SKPD	72.378.000,00	-	-	-
2.15	2.15.0.00.0.00.01.0000	2.15.01.2.07	Pengadaan Barang Milik Daerah Penunjang Urusan Pemerintah Daerah	-	1.278.735.835,00	-	-
2.15	2.15.0.00.0.00.01.0000	2.15.01.2.07.0002	Pengadaan Kendaraan Dinas Operasional atau Lapangan	-	1.278.735.835,00	-	-
2.15	2.15.0.00.0.00.01.0000	2.15.01.2.08	Penyediaan Jasa Penunjang Urusan Pemerintahan Daerah	142.469.140,00	-	-	-
2.15	2.15.0.00.0.00.01.0000	2.15.01.2.08.0002	Penyediaan Jasa Komunikasi, Sumber Daya Air dan Listrik	80.087.140,00	-	-	-
2.15	2.15.0.00.0.00.01.0000	2.15.01.2.08.0004	Penyediaan Jasa Pelayanan Umum Kantor	62.382.000,00	-	-	-
2.15	2.15.0.00.0.00.01.0000	2.15.01.2.09	Pemeliharaan Barang Milik Daerah Penunjang Urusan Pemerintahan Daerah	178.184.460,00	-	-	-
2.15	2.15.0.00.0.00.01.0000	2.15.01.2.09.0002	Penyediaan Jasa Pemeliharaan, Biaya Pemeliharaan, Pajak dan Perizinan	166.184.460,00	-	-	-



CATATAN ATAS LAPORAN KEUANGAN
TAHUN ANGGARAN 2024

Kode	Uraian Urusan, Organisasi, Program, Kegiatan dan Sub Kegiatan	Kelompok Belanja			
		Operasi	Modal	Tak Terduga	Transfer
	Kendaraan Dinas Operasional atau Lapangan				
2.15	2.15.0.00.0.00.01.0000 2.15.01.2.09.0009				
	Pemeliharaan/Rehabilitasi Gedung Kantor dan Bangunan Lainnya	12.000.000,00	-	-	-
2.15	2.15.0.00.0.00.01.0000 2.15.02				
	PROGRAM PENYELENGGARAAN LALU LINTAS DAN ANGKUTAN JALAN (LLAJ)	13.474.204.167,00	351.644.350,00	-	-
2.15	2.15.0.00.0.00.01.0000 2.15.02.2.02				
	Penyediaan Perlengkapan Jalan di Jalan Kabupaten/Kota	12.562.623.353,00	108.919.030,00	-	-
2.15	2.15.0.00.0.00.01.0000 2.15.02.2.02.0002				
	Penyediaan Perlengkapan Jalan di Jalan Kabupaten/Kota	11.971.823.353,00	108.919.030,00	-	-
2.15	2.15.0.00.0.00.01.0000 2.15.02.2.02.0004				
	Rehabilitasi dan Pemeliharaan Perlengkapan Jalan	590.800.000,00	-	-	-
2.15	2.15.0.00.0.00.01.0000 2.15.02.2.04				
	Penerbitan Izin Penyelenggaraan dan Pembangunan Fasilitas Parkir	139.398.800,00	-	-	-
2.15	2.15.0.00.0.00.01.0000 2.15.02.2.04.0002				
	Koordinasi dan Sinkronisasi Pengawasan Pelaksanaan Izin Penyelenggaraan dan Pembangunan Fasilitas Parkir Kewenangan Kabupaten/Kota	139.398.800,00	-	-	-
2.15	2.15.0.00.0.00.01.0000 2.15.02.2.05				
	Pengujian Berkala Kendaraan Bermotor	282.783.414,00	242.725.320,00	-	-
2.15	2.15.0.00.0.00.01.0000 2.15.02.2.05.0001				
	Penyediaan Sarana dan Prasarana Pengujian Berkala Kendaraan Bermotor	73.783.414,00	242.725.320,00	-	-
2.15	2.15.0.00.0.00.01.0000 2.15.02.2.05.0004				
	Penyediaan Bukti Lulus Uji Pengujian Berkala Kendaraan Bermotor	100.000.000,00	-	-	-
2.15	2.15.0.00.0.00.01.0000 2.15.02.2.05.0007				
	Pemeliharaan Sarana dan Prasarana Pengujian Berkala Kendaraan Bermotor	109.000.000,00	-	-	-
2.15	2.15.0.00.0.00.01.0000 2.15.02.2.06				
	Pelaksanaan Manajemen dan Rekayasa Lalu Lintas untuk Jaringan Jalan Kabupaten/Kota	313.113.800,00	-	-	-
2.15	2.15.0.00.0.00.01.0000 2.15.02.2.06.0004				
	Pengawasan dan Pengendalian Efektivitas Pelaksanaan Kebijakan untuk Jalan Kabupaten/Kota	313.113.800,00	-	-	-
2.15	2.15.0.00.0.00.01.0000 2.15.02.2.08				
	Audit dan Inspeksi Keselamatan LLAJ di Jalan	104.280.000,00	-	-	-
2.15	2.15.0.00.0.00.01.0000 2.15.02.2.08.0004				
	Pelaksanaan Inspeksi, Audit dan Pemantauan Pemenuhan Persyaratan Penyelenggaraan Kompetensi Pengemudi Kendaraan Bermotor Kabupaten/Kota	104.280.000,00	-	-	-
2.15	2.15.0.00.0.00.01.0000 2.15.02.2.09				
	Penyediaan Angkutan Umum untuk Jasa Angkutan Orang dan/atau Barang Antar Kota dalam 1 (Satu) Daerah Kabupaten/Kota	72.004.800,00	-	-	-
2.15	2.15.0.00.0.00.01.0000 2.15.02.2.09.0003				
	Penyediaan Angkutan Umum untuk Jasa				



CATATAN ATAS LAPORAN KEUANGAN
TAHUN ANGGARAN 2024

Kode	Uraian Urusan, Organisasi, Program, Kegiatan dan Sub Kegiatan	Kelompok Belanja			
		Operasi	Modal	Tak Terduga	Transfer
	Angkutan Orang dan/atau Barang Antar Kota dalam 1 (Satu) Daerah Kabupaten/Kota	72.004.800,00	-	-	-
2.15	2.15.0.00.0.00.01.0000	2.15.03			
	PROGRAM PENGELOLAAN				
	PELAYARAN		45.776.326,00	-	-
	Penerbitan Izin Usaha Angkutan Laut				
	Pelayaran Rakyat bagi Orang				
2.15	2.15.0.00.0.00.01.0000	2.15.03.2.02			
	Perorangan atau Badan Usaha yang				
	Berdomisili dan yang Beroperasi pada		45.776.326,00	-	-
	Lintas Pelabuhan dalam Daerah				
	Kabupaten/Kota				
	Koordinasi dan Sinkronisasi Pengawasan				
	Pelaksanaan Izin Usaha Angkutan Laut				
2.15	2.15.0.00.0.00.01.0000	2.15.03.2.02.0002			
	Pelayaran Rakyat Kewenangan		45.776.326,00	-	-
	Kabupaten/Kota				
2.16				534.584.259,00	
	URUSAN PEMERINTAHAN BIDANG				
	KOMUNIKASI DAN INFORMATIKA		7.082.836.812,00	-	-
2.16	2.16.2.20.2.21.01.0000				
	Dinas Komunikasi dan Informatika		7.082.836.812,00	534.584.259,00	-
	PROGRAM PENUNJANG URUSAN				
2.16	2.16.2.20.2.21.01.0000	2.16.01			
	PEMERINTAHAN DAERAH		3.813.283.719,00	73.625.371,00	-
	KABUPATEN/KOTA				
	Perencanaan, Penganggaran, dan				
2.16	2.16.2.20.2.21.01.0000	2.16.01.2.01			
	Evaluasi Kinerja Perangkat Daerah		24.416.595,00	-	-
	Penyusunan Dokumen Perencanaan				
2.16	2.16.2.20.2.21.01.0000	2.16.01.2.01.0001			
	Perangkat Daerah		14.997.195,00	-	-
	Koordinasi dan Penyusunan Dokumen				
2.16	2.16.2.20.2.21.01.0000	2.16.01.2.01.0002			
	RKA-SKPD		1.350.000,00	-	-
	Koordinasi dan Penyusunan Dokumen				
2.16	2.16.2.20.2.21.01.0000	2.16.01.2.01.0003			
	Perubahan RKA-SKPD		3.465.900,00	-	-
	Koordinasi dan Penyusunan DPA-SKPD				
2.16	2.16.2.20.2.21.01.0000	2.16.01.2.01.0004			
			1.513.500,00	-	-
	Koordinasi dan Penyusunan Perubahan				
2.16	2.16.2.20.2.21.01.0000	2.16.01.2.01.0005			
	DPA- SKPD		1.050.000,00	-	-
	Koordinasi dan Penyusunan Laporan				
2.16	2.16.2.20.2.21.01.0000	2.16.01.2.01.0006			
	Capaian Kinerja dan Ikhtisar Realisasi		2.040.000,00	-	-
	Kinerja SKPD				
2.16	2.16.2.20.2.21.01.0000	2.16.01.2.02			
	Administrasi Keuangan Perangkat				
	Daerah		3.097.189.992,00	-	-
	Penyediaan Gaji dan Tunjangan ASN				
2.16	2.16.2.20.2.21.01.0000	2.16.01.2.02.0001			
			3.095.689.992,00	-	-
	Koordinasi dan Penyusunan Laporan				
2.16	2.16.2.20.2.21.01.0000	2.16.01.2.02.0005			
	Keuangan Akhir Tahun SKPD		1.500.000,00	-	-



CATATAN ATAS LAPORAN KEUANGAN
TAHUN ANGGARAN 2024

Kode	Uraian Urusan, Organisasi, Program, Kegiatan dan Sub Kegiatan	Kelompok Belanja			
		Operasi	Modal	Tak Terduga	Transfer
2.16 2.16.2.20.2.21.01.0000 2.16.01.2.06	Administrasi Umum Perangkat Daerah	299.768.117,00	35.809.076,00	-	-
2.16 2.16.2.20.2.21.01.0000 2.16.01.2.06.0002	Penyediaan Peralatan dan Perlengkapan Kantor	42.888.510,00	35.809.076,00	-	-
2.16 2.16.2.20.2.21.01.0000 2.16.01.2.06.0009	Penyelenggaraan Rapat Koordinasi dan Konsultasi SKPD	256.879.607,00	-	-	-
2.16 2.16.2.20.2.21.01.0000 2.16.01.2.07	Pengadaan Barang Milik Daerah	-	26.075.730,00	-	-
2.16 2.16.2.20.2.21.01.0000 2.16.01.2.07.0005	Penunjang Urusan Pemerintah Daerah Pengadaan Mebel	-	26.075.730,00	-	-
2.16 2.16.2.20.2.21.01.0000 2.16.01.2.08	Penyediaan Jasa Penunjang Urusan Pemerintahan Daerah	312.432.495,00	11.740.565,00	-	-
2.16 2.16.2.20.2.21.01.0000 2.16.01.2.08.0004	Penyediaan Jasa Pelayanan Umum Kantor	312.432.495,00	11.740.565,00	-	-
2.16 2.16.2.20.2.21.01.0000 2.16.01.2.09	Penunjang Urusan Pemerintahan Daerah	79.476.520,00	-	-	-
2.16 2.16.2.20.2.21.01.0000 2.16.01.2.09.0001	Penyediaan Jasa Pemeliharaan, Biaya Pemeliharaan, dan Pajak Kendaraan Perorangan Dinas atau Kendaraan Dinas Jabatan	79.476.520,00	-	-	-
2.16 2.16.2.20.2.21.01.0000 2.16.02	PROGRAM PENGELOLAAN INFORMASI DAN KOMUNIKASI PUBLIK	1.840.173.850,00	260.910.653,00	-	-
2.16 2.16.2.20.2.21.01.0000 2.16.02.2.01	Pengelolaan Informasi dan Komunikasi Publik Pemerintah Daerah Kabupaten/Kota	1.840.173.850,00	260.910.653,00	-	-
2.16 2.16.2.20.2.21.01.0000 2.16.02.2.01.0007	Layanan Hubungan Media	1.402.000.000,00	-	-	-
2.16 2.16.2.20.2.21.01.0000 2.16.02.2.01.0010	Penguatan Kapasitas Sumber Daya Komunikasi Publik	39.919.750,00	-	-	-
2.16 2.16.2.20.2.21.01.0000 2.16.02.2.01.0012	Penyelenggaraan Hubungan Masyarakat, Media dan Kemitraan Komunitas	398.254.100,00	260.910.653,00	-	-
2.16 2.16.2.20.2.21.01.0000 2.16.03	PROGRAM PENGELOLAAN APLIKASI INFORMATIKA	1.429.379.243,00	200.048.235,00	-	-
2.16 2.16.2.20.2.21.01.0000 2.16.03.2.01	Pengelolaan Nama Domain yang Telah Ditetapkan oleh Pemerintah Pusat dan Sub Domain di Lingkup Pemerintah Daerah Kabupaten/Kota	803.539.940,00	25.887.440,00	-	-
2.16 2.16.2.20.2.21.01.0000 2.16.03.2.01.0003	Penyelenggaraan Sistem Jaringan Intra Pemerintah Daerah	803.539.940,00	25.887.440,00	-	-
2.16 2.16.2.20.2.21.01.0000 2.16.03.2.02	Pengelolaan E-government di Lingkup Pemerintah Daerah Kabupaten/Kota	625.839.303,00	174.160.795,00	-	-
2.16 2.16.2.20.2.21.01.0000 2.16.03.2.02.0007	Pengembangan Aplikasi dan Proses Bisnis				



CATATAN ATAS LAPORAN KEUANGAN
TAHUN ANGGARAN 2024

Kode	Uraian Urusan, Organisasi, Program, Kegiatan dan Sub Kegiatan	Kelompok Belanja			
		Operasi	Modal	Tak Terduga	Transfer
	Pemerintahan Berbasis Elektronik	625.839.303,00	174.160.795,00	-	-
	URUSAN PEMERINTAHAN BIDANG				
2.17	KOPERASI, USAHA KECIL, DAN MENENGAH	8.560.707.109,00	188.845.150,00	-	-
2.17	2.17.0.00.0.00.01.0000	Dinas Koperasi dan Usaha Mikro	8.560.707.109,00	188.845.150,00	-
	PROGRAM PENUNJANG URUSAN				
2.17	2.17.0.00.0.00.01.0000	2.17.01	PEMERINTAHAN DAERAH KABUPATEN/KOTA	3.761.958.375,00	82.966.150,00
2.17	2.17.0.00.0.00.01.0000	2.17.01.2.01	Perencanaan, Penganggaran, dan Evaluasi Kinerja Perangkat Daerah	28.138.020,00	10.000.000,00
2.17	2.17.0.00.0.00.01.0000	2.17.01.2.01.0001	Penyusunan Dokumen Perencanaan Perangkat Daerah	14.779.490,00	10.000.000,00
2.17	2.17.0.00.0.00.01.0000	2.17.01.2.01.0002	Koordinasi dan Penyusunan Dokumen RKA-SKPD	4.922.090,00	-
2.17	2.17.0.00.0.00.01.0000	2.17.01.2.01.0004	Koordinasi dan Penyusunan DPA-SKPD	4.922.090,00	-
2.17	2.17.0.00.0.00.01.0000	2.17.01.2.01.0006	Koordinasi dan Penyusunan Laporan Capaian Kinerja dan Ikhtisar Realisasi Kinerja SKPD	3.514.350,00	-
2.17	2.17.0.00.0.00.01.0000	2.17.01.2.02	Administrasi Keuangan Perangkat Daerah	3.363.132.701,00	-
2.17	2.17.0.00.0.00.01.0000	2.17.01.2.02.0001	Penyediaan Gaji dan Tunjangan ASN	3.357.214.261,00	-
2.17	2.17.0.00.0.00.01.0000	2.17.01.2.02.0005	Koordinasi dan Penyusunan Laporan Keuangan Akhir Tahun SKPD	2.847.350,00	-
2.17	2.17.0.00.0.00.01.0000	2.17.01.2.02.0007	Koordinasi dan Penyusunan Laporan Keuangan Bulanan/ Triwulanan/ Semesteran SKPD	3.071.090,00	-
2.17	2.17.0.00.0.00.01.0000	2.17.01.2.05	Administrasi Kepegawaian Perangkat Daerah	1.973.480,00	-
2.17	2.17.0.00.0.00.01.0000	2.17.01.2.05.0003	Pendataan dan Pengolahan Administrasi Kepegawaian	1.973.480,00	-
2.17	2.17.0.00.0.00.01.0000	2.17.01.2.06	Administrasi Umum Perangkat Daerah	172.064.138,00	72.966.150,00
2.17	2.17.0.00.0.00.01.0000	2.17.01.2.06.0002	Penyediaan Peralatan dan Perlengkapan Kantor	50.960.138,00	72.966.150,00
2.17	2.17.0.00.0.00.01.0000	2.17.01.2.06.0004	Penyediaan Bahan Logistik Kantor	40.500.000,00	-
2.17	2.17.0.00.0.00.01.0000	2.17.01.2.06.0009	Penyelenggaraan Rapat Koordinasi dan Konsultasi SKPD	80.604.000,00	-
2.17	2.17.0.00.0.00.01.0000	2.17.01.2.08	Penyediaan Jasa Penunjang Urusan Pemerintahan Daerah	112.184.000,00	-



CATATAN ATAS LAPORAN KEUANGAN
TAHUN ANGGARAN 2024

Kode	Uraian Urusan, Organisasi, Program, Kegiatan dan Sub Kegiatan	Kelompok Belanja			
		Operasi	Modal	Tak Terduga	Transfer
2.17 2.17.0.00.0.00.01.0000 2.17.01.2.08.0003	Penyediaan Jasa Peralatan dan Perlengkapan Kantor	65.546.000,00	-	-	-
2.17 2.17.0.00.0.00.01.0000 2.17.01.2.08.0004	Penyediaan Jasa Pelayanan Umum Kantor	46.638.000,00	-	-	-
Pemeliharaan Barang Milik Daerah					
2.17 2.17.0.00.0.00.01.0000 2.17.01.2.09	Penunjang Urusan Pemerintahan Daerah	84.466.036,00	-	-	-
2.17 2.17.0.00.0.00.01.0000 2.17.01.2.09.0001	Penyediaan Jasa Pemeliharaan, Biaya Pemeliharaan, dan Pajak Kendaraan Perorangan Dinas atau Kendaraan Dinas Jabatan	84.466.036,00	-	-	-
PROGRAM PELAYANAN IZIN USAHA					
2.17 2.17.0.00.0.00.01.0000 2.17.02	SIMPAN PINJAM	13.594.700,00	-	-	-
Penerbitan Izin Usaha Simpan Pinjam untuk Koperasi dengan Wilayah Keanggotaan dalam Daerah Kabupaten/Kota					
2.17 2.17.0.00.0.00.01.0000 2.17.02.2.01	Fasilitasi Pemenuhan Izin Usaha Simpan Pinjam dan Pembukaan Kantor Cabang, Cabang Pembantu dan Kantor Kas Koperasi Simpan Pinjam untuk Koperasi dengan Wilayah Keanggotaan dalam Daerah Kabupaten/Kota	13.594.700,00	-	-	-
PROGRAM PENGAWASAN DAN PEMERIKSAAN KOPERASI					
2.17 2.17.0.00.0.00.01.0000 2.17.03	Pemeriksaan dan Pengawasan Koperasi, Koperasi Simpan Pinjam/Unit Simpan Pinjam Koperasi yang Wilayah Keanggotaannya dalam Daerah Kabupaten/ Kota	182.208.210,00	-	-	-
2.17 2.17.0.00.0.00.01.0000 2.17.03.2.01.0003	Penguatan Tata Kelola Kelembagaan Koperasi	85.755.000,00	-	-	-
2.17 2.17.0.00.0.00.01.0000 2.17.03.2.01.0004	Pelaksanaan Proses Pemeriksaan dan Pengawasan Koperasi yang Wilayah Keanggotaannya Daerah Kabupaten/Kota	96.453.210,00	-	-	-
PROGRAM PENDIDIKAN DAN LATIHAN					
2.17 2.17.0.00.0.00.01.0000 2.17.05	PERKOPERASIAN	303.040.000,00	-	-	-
Pendidikan dan Latihan Perkoperasian Bagi Koperasi yang Wilayah Keanggotaan dalam Daerah Kabupaten/Kota					
2.17 2.17.0.00.0.00.01.0000 2.17.05.2.01	Peningkatan Pemahaman dan Pengetahuan Perkoperasian serta Kapasitas dan Kompetensi SDM Koperasi	303.040.000,00	-	-	-



CATATAN ATAS LAPORAN KEUANGAN
TAHUN ANGGARAN 2024

Kode	Uraian Urusan, Organisasi, Program, Kegiatan dan Sub Kegiatan	Kelompok Belanja			
		Operasi	Modal	Tak Terduga	Transfer
2.17	2.17.0.00.0.00.01.0000	2.17.06	PROGRAM PEMBERDAYAAN DAN PERLINDUNGAN KOPERASI		
			49.001.206,00	-	-
			Pemberdayaan dan Perlindungan		
2.17	2.17.0.00.0.00.01.0000	2.17.06.2.01	Koperasi yang Keanggotaannya dalam Daerah Kabupaten/Kota		
			49.001.206,00	-	-
			Peningkatan Produktivitas, Nilai Tambah, Akses Pasar, Akses Pembiayaan,		
2.17	2.17.0.00.0.00.01.0000	2.17.06.2.01.0005	Penguatan Kelembagaan, Penataan Manajemen, Standarisasi, dan Restrukturisasi Usaha		
			49.001.206,00	-	-
			PROGRAM PEMBERDAYAAN USAHA		
2.17	2.17.0.00.0.00.01.0000	2.17.07	MENENGAH, USAHA KECIL, DAN USAHA MIKRO (UMKM)		
			548.396.930,00	105.879.000,00	-
			Pemberdayaan Usaha Mikro yang Dilakukan Melalui Pendataan, Kemitraan, Kemudahan Perizinan,		
2.17	2.17.0.00.0.00.01.0000	2.17.07.2.01	Penguatan Kelembagaan dan Koordinasi dengan Para Pemangku Kepentingan		
			548.396.930,00	105.879.000,00	-
			Pemberdayaan Kelembagaan Potensi dan Pengembangan Usaha Mikro		
2.17	2.17.0.00.0.00.01.0000	2.17.07.2.01.0004	Peningkatan Pemahaman dan Pengetahuan UMKM serta Kapasitas dan Kompetensi SDM UMKM dan Kewirausahaan melalui Pendidikan dan Pelatihan		
			238.555.930,00	105.879.000,00	-
			PROGRAM PENGEMBANGAN UMKM		
2.17	2.17.0.00.0.00.01.0000	2.17.08	PENGEMBANGAN USAHA MIKRO DENGAN ORIENTASI PENINGKATAN SKALA USAHA MENJADI USAHA KECIL		
			3.702.507.688,00	-	-
			Produksi dan Pengolahan, Pemasaran, Sumber Daya Manusia, serta Desain dan Teknologi		
2.17	2.17.0.00.0.00.01.0000	2.17.08.2.01.0006	Peningkatan Pemahaman dan Pengetahuan UMKM serta Kapasitas dan Kompetensi SDM UMKM dan Kewirausahaan melalui Pendidikan dan Pelatihan		
			3.702.507.688,00	-	-
			URUSAN PEMERINTAHAN BIDANG		
2.18			PENANAMAN MODAL		
			5.168.851.351,00	1.239.468.761,00	-
			Dinas Penanaman Modal dan Pelayanan Terpadu Satu Pintu		
2.18	2.18.0.00.0.00.01.0000		Terpadu Satu Pintu		
			5.168.851.351,00	1.239.468.761,00	-
			PROGRAM PENUNJANG URUSAN		
2.18	2.18.0.00.0.00.01.0000	2.18.01	PEMERINTAHAN DAERAH KABUPATEN/KOTA		
			4.626.407.716,00	1.239.468.761,00	-
			Perencanaan, Penganggaran, dan Evaluasi Kinerja Perangkat Daerah		
2.18	2.18.0.00.0.00.01.0000	2.18.01.2.01	Evaluasi Kinerja Perangkat Daerah		
			35.810.485,00	-	-



CATATAN ATAS LAPORAN KEUANGAN
TAHUN ANGGARAN 2024

Kode	Uraian Urusan, Organisasi, Program, Kegiatan dan Sub Kegiatan	Kelompok Belanja			
		Operasi	Modal	Tak Terduga	Transfer
2.18 2.18.0.00.0.00.01.0000 2.18.01.2.01.0001	Penyusunan Dokumen Perencanaan Perangkat Daerah	20.724.229,00	-	-	-
2.18 2.18.0.00.0.00.01.0000 2.18.01.2.01.0002	Koordinasi dan Penyusunan Dokumen RKA-SKPD	3.007.136,00	-	-	-
2.18 2.18.0.00.0.00.01.0000 2.18.01.2.01.0003	Koordinasi dan Penyusunan Dokumen Perubahan RKA-SKPD	2.175.000,00	-	-	-
2.18 2.18.0.00.0.00.01.0000 2.18.01.2.01.0004	Koordinasi dan Penyusunan DPA-SKPD	2.676.840,00	-	-	-
2.18 2.18.0.00.0.00.01.0000 2.18.01.2.01.0005	Koordinasi dan Penyusunan Perubahan DPA- SKPD	2.501.040,00	-	-	-
2.18 2.18.0.00.0.00.01.0000 2.18.01.2.01.0006	Koordinasi dan Penyusunan Laporan Capaian Kinerja dan Ikhtisar Realisasi Kinerja SKPD	1.716.000,00	-	-	-
2.18 2.18.0.00.0.00.01.0000 2.18.01.2.01.0007	Evaluasi Kinerja Perangkat Daerah	3.010.240,00	-	-	-
2.18 2.18.0.00.0.00.01.0000 2.18.01.2.02	Administrasi Keuangan Perangkat Daerah	3.320.278.648,00	-	-	-
2.18 2.18.0.00.0.00.01.0000 2.18.01.2.02.0001	Penyediaan Gaji dan Tunjangan ASN	3.303.378.554,00	-	-	-
2.18 2.18.0.00.0.00.01.0000 2.18.01.2.02.0005	Koordinasi dan Penyusunan Laporan Keuangan Akhir Tahun SKPD	1.486.740,00	-	-	-
2.18 2.18.0.00.0.00.01.0000 2.18.01.2.02.0007	Koordinasi dan Penyusunan Laporan Keuangan Bulanan/ Triwulan/ Semesteran SKPD	15.413.354,00	-	-	-
2.18 2.18.0.00.0.00.01.0000 2.18.01.2.06	Administrasi Umum Perangkat Daerah	219.511.647,00	179.936.565,00	-	-
2.18 2.18.0.00.0.00.01.0000 2.18.01.2.06.0002	Penyediaan Peralatan dan Perlengkapan Kantor	40.606.706,00	116.871.845,00	-	-
2.18 2.18.0.00.0.00.01.0000 2.18.01.2.06.0003	Penyediaan Peralatan Rumah Tangga	55.330.941,00	63.064.720,00	-	-
2.18 2.18.0.00.0.00.01.0000 2.18.01.2.06.0004	Penyediaan Bahan Logistik Kantor	28.800.000,00	-	-	-
2.18 2.18.0.00.0.00.01.0000 2.18.01.2.06.0009	Penyelenggaraan Rapat Koordinasi dan Konsultasi SKPD	94.774.000,00	-	-	-
2.18 2.18.0.00.0.00.01.0000 2.18.01.2.07	Pengadaan Barang Milik Daerah	-	655.532.196,00	-	-
2.18 2.18.0.00.0.00.01.0000 2.18.01.2.07.0002	Pengadaan Kendaraan Dinas Operasional atau Lapangan	-	478.850.976,00	-	-
2.18 2.18.0.00.0.00.01.0000 2.18.01.2.07.0005	Pengadaan Mebel	-	76.681.220,00	-	-
2.18 2.18.0.00.0.00.01.0000 2.18.01.2.07.0010	Pengadaan Sarana dan Prasarana Gedung Kantor atau Bangunan Lainnya	-	100.000.000,00	-	-
2.18 2.18.0.00.0.00.01.0000 2.18.01.2.08	Penyediaan Jasa Penunjang Urusan	-	-	-	-



CATATAN ATAS LAPORAN KEUANGAN
TAHUN ANGGARAN 2024

Kode	Uraian Urusan, Organisasi, Program, Kegiatan dan Sub Kegiatan	Kelompok Belanja			
		Operasi	Modal	Tak Terduga	Transfer
	Pemerintahan Daerah	916.984.560,00	-	-	-
2.18 2.18.0.00.0.00.01.0000 2.18.01.2.08.0002	Penyediaan Jasa Komunikasi, Sumber Daya Air dan Listrik	534.088.560,00	-	-	-
2.18 2.18.0.00.0.00.01.0000 2.18.01.2.08.0004	Penyediaan Jasa Pelayanan Umum Kantor	382.896.000,00	-	-	-
	Pemeliharaan Barang Milik Daerah				
2.18 2.18.0.00.0.00.01.0000 2.18.01.2.09	Penunjang Urusan Pemerintahan Daerah	133.822.376,00	404.000.000,00	-	-
2.18 2.18.0.00.0.00.01.0000 2.18.01.2.09.0002	Penyediaan Jasa Pemeliharaan, Biaya Pemeliharaan, Pajak dan Perizinan Kendaraan Dinas Operasional atau Lapangan	86.579.686,00	-	-	-
2.18 2.18.0.00.0.00.01.0000 2.18.01.2.09.0006	Pemeliharaan Peralatan dan Mesin Lainnya	27.900.000,00	-	-	-
2.18 2.18.0.00.0.00.01.0000 2.18.01.2.09.0010	Pemeliharaan/Rehabilitasi Sarana dan Prasarana Gedung Kantor atau Bangunan Lainnya	19.342.690,00	404.000.000,00	-	-
2.18 2.18.0.00.0.00.01.0000 2.18.02	PROGRAM PENGEMBANGAN IKLIM PENANAMAN MODAL	12.523.406,00	-	-	-
2.18 2.18.0.00.0.00.01.0000 2.18.02.2.01	Penetapan Pemberian Fasilitas/Insentif Dibidang Penanaman Modal yang Menjadi Kewenangan Daerah Kabupaten/Kota	12.523.406,00	-	-	-
2.18 2.18.0.00.0.00.01.0000 2.18.02.2.01.0003	Fasilitasi Kemitraan yang dilakukan oleh Pemerintah Kabupaten/Kota	12.523.406,00	-	-	-
2.18 2.18.0.00.0.00.01.0000 2.18.03	PROGRAM PROMOSI PENANAMAN MODAL	21.018.000,00	-	-	-
2.18 2.18.0.00.0.00.01.0000 2.18.03.2.01	Penyelenggaraan Promosi Penanaman Modal yang Menjadi Kewenangan Daerah Kabupaten/Kota	21.018.000,00	-	-	-
2.18 2.18.0.00.0.00.01.0000 2.18.03.2.01.0002	Pelaksanaan Kegiatan Promosi Penanaman Modal Daerah Kabupaten/Kota	21.018.000,00	-	-	-
2.18 2.18.0.00.0.00.01.0000 2.18.04	PROGRAM PELAYANAN PENANAMAN MODAL	61.867.229,00	-	-	-
2.18 2.18.0.00.0.00.01.0000 2.18.04.2.01	Pelayanan Perizinan dan Non Perizinan Secara Terpadu Satu Pintu dibidang Penanaman Modal yang Menjadi Kewenangan Daerah Kabupaten/ Kota	61.867.229,00	-	-	-
2.18 2.18.0.00.0.00.01.0000 2.18.04.2.01.0005	Koordinasi dan Sinkronisasi Penetapan Pemberian Fasilitas/Insentif Daerah	4.800.000,00	-	-	-
2.18 2.18.0.00.0.00.01.0000 2.18.04.2.01.0006	Penyediaan Pelayanan Perizinan Berusaha melalui Sistem Perizinan	38.092.229,00	-	-	-



CATATAN ATAS LAPORAN KEUANGAN
TAHUN ANGGARAN 2024

Kode	Uraian Urusan, Organisasi, Program, Kegiatan dan Sub Kegiatan	Kelompok Belanja			
		Operasi	Modal	Tak Terduga	Transfer
	Berusaha Berbasis Risiko Terintegrasi secara Elektronik				
	Penyediaan dan pengelolaan Layanan				
2.18	2.18.0.00.0.00.01.0000 2.18.04.2.01.0007 konsultasi perizinan berusaha berbasis risiko	4.500.000,00	-	-	-
2.18	2.18.0.00.0.00.01.0000 2.18.04.2.01.0008 Pemantauan, analisis, evaluasi, dan pelaporan di bidang perizinan berusaha berbasis risiko	14.475.000,00	-	-	-
2.18	2.18.0.00.0.00.01.0000 2.18.05 PROGRAM PENGENDALIAN				
	PELAKSANAAN PENANAMAN MODAL	417.035.000,00	-	-	-
	Pengendalian Pelaksanaan Penanaman				
2.18	2.18.0.00.0.00.01.0000 2.18.05.2.01 Modal yang Menjadi Kewenangan Daerah Kabupaten/Kota	417.035.000,00	-	-	-
	Penyelesaian Permasalahan dan				
2.18	2.18.0.00.0.00.01.0000 2.18.05.2.01.0004 Hambatan yang dihadapi Pelaku Usaha dalam merealisasikan Kegiatan Usahanya	62.555.000,00	-	-	-
2.18	2.18.0.00.0.00.01.0000 2.18.05.2.01.0005 Bimbingan Teknis kepada Pelaku Usaha	229.370.000,00	-	-	-
2.18	2.18.0.00.0.00.01.0000 2.18.05.2.01.0006 Pengawasan Penanaman Modal	125.110.000,00	-	-	-
2.18	2.18.0.00.0.00.01.0000 2.18.06 PROGRAM PENGELOLAAN DATA DAN SISTEM INFORMASI PENANAMAN MODAL	30.000.000,00	-	-	-
	Pengelolaan Data dan Informasi				
2.18	2.18.0.00.0.00.01.0000 2.18.06.2.01 Perizinan dan Non Perizinan yang Terintegrasi pada Tingkat Daerah Kabupaten/Kota	30.000.000,00	-	-	-
	Pengolahan, Penyajian dan Pemanfaatan				
2.18	2.18.0.00.0.00.01.0000 2.18.06.2.01.0002 Data dan Informasi Perizinan Berbasis Sistem Pelayanan Perizinan Berusaha Terintegrasi secara Elektronik	30.000.000,00	-	-	-
2.19	URUSAN PEMERINTAHAN BIDANG KEPEMUDAAN DAN OLAHRAGA	13.424.649.501,00	237.866.000,00	-	-
2.19	2.19.0.00.0.00.01.0000 Dinas Kepemudaan dan Olah Raga	13.424.649.501,00	237.866.000,00	-	-
2.19	2.19.0.00.0.00.01.0000 2.19.01 PROGRAM PENUNJANG URUSAN PEMERINTAHAN DAERAH KABUPATEN/KOTA	2.550.034.290,00	37.866.000,00	-	-
	Perencanaan, Penganggaran, dan				
2.19	2.19.0.00.0.00.01.0000 2.19.01.2.01 Evaluasi Kinerja Perangkat Daerah	18.118.136,00	-	-	-
	Penyusunan Dokumen Perencanaan				
2.19	2.19.0.00.0.00.01.0000 2.19.01.2.01.0001 Perangkat Daerah	9.786.100,00	-	-	-
2.19	2.19.0.00.0.00.01.0000 2.19.01.2.01.0002 Koordinasi dan Penyusunan Dokumen				



CATATAN ATAS LAPORAN KEUANGAN
TAHUN ANGGARAN 2024

Kode	Uraian Urusan, Organisasi, Program, Kegiatan dan Sub Kegiatan	Kelompok Belanja			
		Operasi	Modal	Tak Terduga	Transfer
	RKA-SKPD	4.509.600,00	-	-	-
	Koordinasi dan Penyusunan Laporan				
2.19	2.19.0.00.0.00.01.0000 2.19.01.2.01.0006	Capaian Kinerja dan Ikhtisar Realisasi Kinerja SKPD	3.822.436,00	-	-
	Administrasi Keuangan Perangkat Daerah		2.214.183.835,00	-	-
2.19	2.19.0.00.0.00.01.0000 2.19.01.2.02.0001	Penyediaan Gaji dan Tunjangan ASN	2.206.176.764,00	-	-
	Koordinasi dan Penyusunan Laporan				
2.19	2.19.0.00.0.00.01.0000 2.19.01.2.02.0005	Keuangan Akhir Tahun SKPD	3.499.985,00	-	-
	Koordinasi dan Penyusunan Laporan				
2.19	2.19.0.00.0.00.01.0000 2.19.01.2.02.0007	Keuangan Bulanan/ Triwulanan/ Semesteran SKPD	4.507.086,00	-	-
	Administrasi Barang Milik Daerah pada Perangkat Daerah		9.497.900,00	-	-
2.19	2.19.0.00.0.00.01.0000 2.19.01.2.03.0006	Penatausahaan Barang Milik Daerah pada SKPD	9.497.900,00	-	-
	Administrasi Umum Perangkat Daerah		133.525.488,00	37.866.000,00	-
2.19	2.19.0.00.0.00.01.0000 2.19.01.2.06.0002	Penyediaan Peralatan dan Perlengkapan Kantor	7.046.907,00	37.866.000,00	-
2.19	2.19.0.00.0.00.01.0000 2.19.01.2.06.0004	Penyediaan Bahan Logistik Kantor	20.029.981,00	-	-
2.19	2.19.0.00.0.00.01.0000 2.19.01.2.06.0009	Penyelenggaraan Rapat Koordinasi dan Konsultasi SKPD	106.448.600,00	-	-
	Pengadaan Barang Milik Daerah		54.764.460,00	-	-
2.19	2.19.0.00.0.00.01.0000 2.19.01.2.07.0001	Pengadaan Kendaraan Perorangan Dinas atau Kendaraan Dinas Jabatan	54.764.460,00	-	-
	Penyediaan Jasa Penunjang Urusan Pemerintahan Daerah		119.944.471,00	-	-
2.19	2.19.0.00.0.00.01.0000 2.19.01.2.08.0002	Penyediaan Jasa Komunikasi, Sumber Daya Air dan Listrik	77.998.471,00	-	-
2.19	2.19.0.00.0.00.01.0000 2.19.01.2.08.0004	Penyediaan Jasa Pelayanan Umum Kantor	41.946.000,00	-	-
	PROGRAM PENGEMBANGAN				
2.19	2.19.0.00.0.00.01.0000 2.19.02	KAPASITAS DAYA SAING KEPEMUDAAN	1.497.573.065,00	-	-
	Penyadaran, Pemberdayaan, dan Pengembangan Pemuda dan				
2.19	2.19.0.00.0.00.01.0000 2.19.02.2.01	Kepemudaan Terhadap Pemuda Pelopor Kabupaten/Kota, Wirausaha Muda Pemula, dan Pemuda Kader	1.114.152.944,00	-	-



CATATAN ATAS LAPORAN KEUANGAN
TAHUN ANGGARAN 2024

Kode	Uraian Urusan, Organisasi, Program, Kegiatan dan Sub Kegiatan	Kelompok Belanja					
		Operasi	Modal	Tak Terduga	Transfer		
Kabupaten/Kota							
2.19	2.19.0.00.0.00.01.0000	2.19.02.2.01.0001	Koordinasi, Sinkronisasi dan Penyelenggaraan Peningkatan Kapasitas Daya Saing Pemuda Pelopor	177.024.419,00	-	-	-
2.19	2.19.0.00.0.00.01.0000	2.19.02.2.01.0003	Koordinasi, Sinkronisasi dan Penyelenggaraan Peningkatan Kapasitas Daya Saing Pemuda Kader	31.932.234,00	-	-	-
2.19	2.19.0.00.0.00.01.0000	2.19.02.2.01.0006	Perencanaan, Pengadaan, Pemanfaatan, Pemeliharaan, dan Pengawasan Prasarana dan Sarana Kepemudaan	863.787.591,00	-	-	-
2.19	2.19.0.00.0.00.01.0000	2.19.02.2.01.0008	Peningkatan Kepemimpinan, Kepeloporan dan Kesukarelawanan Pemuda	41.408.700,00	-	-	-
2.19	2.19.0.00.0.00.01.0000	2.19.02.2.02	Organisasi Kepemudaan Tingkat Daerah	383.420.121,00	-	-	-
2.19	2.19.0.00.0.00.01.0000	2.19.02.2.02.0002	Peningkatan Kapasitas Pemuda dan Organisasi Kepemudaan Kabupaten/Kota	383.420.121,00	-	-	-
2.19	2.19.0.00.0.00.01.0000	2.19.03	KAPASITAS DAYA SAING KEOLAHRAGAAN	9.203.129.094,00	200.000.000,00	-	-
2.19	2.19.0.00.0.00.01.0000	2.19.03.2.01	Olahraga Pendidikan pada Jenjang Pendidikan yang Menjadi Kewenangan Daerah Kabupaten/Kota	3.675.628.449,00	200.000.000,00	-	-
2.19	2.19.0.00.0.00.01.0000	2.19.03.2.01.0003	Koordinasi, Sinkronisasi dan Pelaksanaan Penyediaan Sarana dan Prasarana Olahraga Kabupaten/Kota	3.675.628.449,00	200.000.000,00	-	-
2.19	2.19.0.00.0.00.01.0000	2.19.03.2.02	Penyelenggaraan Kejuaraan Olahraga Tingkat Daerah Kabupaten/Kota	4.375.900.150,00	-	-	-
2.19	2.19.0.00.0.00.01.0000	2.19.03.2.02.0001	Penyelenggaraan Kejuaraan Olahraga Multi Event dan Single Event Tingkat Kabupaten/Kota	4.375.900.150,00	-	-	-
2.19	2.19.0.00.0.00.01.0000	2.19.03.2.03	Olahraga Prestasi Tingkat Daerah Provinsi	706.649.625,00	-	-	-
2.19	2.19.0.00.0.00.01.0000	2.19.03.2.03.0003	Pembinaan dan Pengembangan Atlet Berprestasi Kabupaten/Kota	706.649.625,00	-	-	-
2.19	2.19.0.00.0.00.01.0000	2.19.03.2.05	Olahraga Rekreasi	444.950.870,00	-	-	-



CATATAN ATAS LAPORAN KEUANGAN
TAHUN ANGGARAN 2024

Kode	Uraian Urusan, Organisasi, Program, Kegiatan dan Sub Kegiatan	Kelompok Belanja					
		Operasi	Modal	Tak Terduga	Transfer		
2.19	2.19.0.00.0.00.01.0000	2.19.03.2.05.0001	Penyelenggaraan, Pengembangan dan Pemasalan Festival dan Olahraga Rekreasi	210.000.000,00	-	-	-
2.19	2.19.0.00.0.00.01.0000	2.19.03.2.05.0005	Pemanfaatan Olahraga Tradisional dalam Masyarakat	234.950.870,00	-	-	-
2.19	2.19.0.00.0.00.01.0000	2.19.04	PROGRAM PENGEMBANGAN KAPASITAS KEPRAMUKAAN	173.913.052,00	-	-	-
2.19	2.19.0.00.0.00.01.0000	2.19.04.2.01	Pembinaan dan Pengembangan Organisasi Kepramukaan	173.913.052,00	-	-	-
2.19	2.19.0.00.0.00.01.0000	2.19.04.2.01.0003	Pengembangan Kapasitas SDM Kepramukaan Tingkat Daerah	173.913.052,00	-	-	-
2.20			URUSAN PEMERINTAHAN BIDANG STATISTIK	67.882.698,00	-	-	-
2.20	2.16.2.20.2.21.01.0000		Dinas Komunikasi dan Informatika	67.882.698,00	-	-	-
2.20	2.16.2.20.2.21.01.0000	2.20.02	PROGRAM PENYELENGGARAAN STATISTIK SEKTORAL	67.882.698,00	-	-	-
2.20	2.16.2.20.2.21.01.0000	2.20.02.2.01	Penyelenggaraan Statistik Sektoral di Lingkup Daerah Kabupaten/Kota	67.882.698,00	-	-	-
2.20	2.16.2.20.2.21.01.0000	2.20.02.2.01.0001	Koordinasi dan Sinkronisasi Pengumpulan, Pengolahan, Analisis dan Diseminasi Data Statistik Sektoral	67.882.698,00	-	-	-
2.21			URUSAN PEMERINTAHAN BIDANG PERSANDIAN	41.865.828,00	70.000.000,00	-	-
2.21	2.16.2.20.2.21.01.0000		Dinas Komunikasi dan Informatika	41.865.828,00	70.000.000,00	-	-
2.21	2.16.2.20.2.21.01.0000	2.21.02	PROGRAM PENYELENGGARAAN PERSANDIAN UNTUK PENGAMANAN INFORMASI	41.865.828,00	70.000.000,00	-	-
2.21	2.16.2.20.2.21.01.0000	2.21.02.2.01	Penyelenggaraan Persandian untuk Pengamanan Informasi Pemerintah Daerah Kabupaten/Kota	41.865.828,00	70.000.000,00	-	-
2.21	2.16.2.20.2.21.01.0000	2.21.02.2.01.0004	Penyediaan Layanan Keamanan Informasi Pemerintah Daerah Kabupaten/Kota	41.865.828,00	70.000.000,00	-	-
2.22			URUSAN PEMERINTAHAN BIDANG KEBUDAYAAN	9.840.511.794,00	329.628.206,00	-	-
2.22	1.01.2.22.0.00.01.0000		Dinas Pendidikan dan Kebudayaan	9.840.511.794,00	329.628.206,00	-	-
2.22	1.01.2.22.0.00.01.0000	2.22.02	PROGRAM PENGEMBANGAN KEBUDAYAAN	9.517.281.094,00	324.218.906,00	-	-
2.22	1.01.2.22.0.00.01.0000	2.22.02.2.01	Pengelolaan Kebudayaan yang Masyarakat Pelakunya dalam Daerah Kabupaten/Kota	310.000.000,00	-	-	-



CATATAN ATAS LAPORAN KEUANGAN
TAHUN ANGGARAN 2024

Kode	Uraian Urusan, Organisasi, Program, Kegiatan dan Sub Kegiatan	Kelompok Belanja					
		Operasi	Modal	Tak Terduga	Transfer		
2.22	1.01.2.22.0.00.01.0000	2.22.02.2.01.0001	Pelindungan, Pengembangan, Pemanfaatan Objek Pemajuan Kebudayaan	310.000.000,00	-	-	-
2.22	1.01.2.22.0.00.01.0000	2.22.02.2.02	Pelestarian Kesenian Tradisional yang Masyarakat Pelakunya dalam Daerah Kabupaten/Kota	9.207.281.094,00	324.218.906,00	-	-
2.22	1.01.2.22.0.00.01.0000	2.22.02.2.02.0001	Pelindungan, Pengembangan, Pemanfaatan Objek Pemajuan Tradisi Budaya	9.207.281.094,00	324.218.906,00	-	-
2.22	1.01.2.22.0.00.01.0000	2.22.03	PROGRAM PENGEMBANGAN KESENIAN TRADISIONAL	160.000.000,00	-	-	-
2.22	1.01.2.22.0.00.01.0000	2.22.03.2.01	Pembinaan Kesenian yang Masyarakat Pelakunya dalam Daerah Kabupaten/Kota	160.000.000,00	-	-	-
2.22	1.01.2.22.0.00.01.0000	2.22.03.2.01.0003	Peningkatan Kapasitas Tata Kelola Lembaga Kesenian Tradisional	160.000.000,00	-	-	-
2.22	1.01.2.22.0.00.01.0000	2.22.05	PROGRAM PELESTARIAN DAN PENGELOLAAN CAGAR BUDAYA	163.230.700,00	5.409.300,00	-	-
2.22	1.01.2.22.0.00.01.0000	2.22.05.2.02	Pengelolaan Cagar Budaya Peringkat Kabupaten/Kota	163.230.700,00	5.409.300,00	-	-
2.22	1.01.2.22.0.00.01.0000	2.22.05.2.02.0001	Pelindungan Cagar Budaya	80.000.000,00	-	-	-
2.22	1.01.2.22.0.00.01.0000	2.22.05.2.02.0002	Pengembangan Cagar Budaya	83.230.700,00	5.409.300,00	-	-
2.23			URUSAN PEMERINTAHAN BIDANG PERPUSTAKAAN	4.784.420.975,00	216.497.700,00	-	-
2.23	2.23.2.24.0.00.02.0000		Dinas Perpustakaan dan Kearsipan	4.784.420.975,00	216.497.700,00	-	-
2.23	2.23.2.24.0.00.02.0000	2.23.01	PROGRAM PENUNJANG URUSAN PEMERINTAHAN DAERAH KABUPATEN/KOTA	4.328.618.161,00	17.830.400,00	-	-
2.23	2.23.2.24.0.00.02.0000	2.23.01.2.01	Perencanaan, Penganggaran, dan Evaluasi Kinerja Perangkat Daerah	30.892.312,00	-	-	-
2.23	2.23.2.24.0.00.02.0000	2.23.01.2.01.0004	Koordinasi dan Penyusunan DPA-SKPD	9.975.312,00	-	-	-
2.23	2.23.2.24.0.00.02.0000	2.23.01.2.01.0006	Koordinasi dan Penyusunan Laporan Capaian Kinerja dan Ikhtisar Realisasi Kinerja SKPD	20.917.000,00	-	-	-
2.23	2.23.2.24.0.00.02.0000	2.23.01.2.02	Administrasi Keuangan Perangkat Daerah	3.915.469.055,00	-	-	-
2.23	2.23.2.24.0.00.02.0000	2.23.01.2.02.0001	Penyediaan Gaji dan Tunjangan ASN	3.915.469.055,00	-	-	-
2.23	2.23.2.24.0.00.02.0000	2.23.01.2.06	Administrasi Umum Perangkat Daerah				



CATATAN ATAS LAPORAN KEUANGAN
TAHUN ANGGARAN 2024

Kode	Uraian Urusan, Organisasi, Program, Kegiatan dan Sub Kegiatan	Kelompok Belanja			
		Operasi	Modal	Tak Terduga	Transfer
		78.552.210,00	17.830.400,00	-	-
2.23	2.23.2.24.0.00.02.0000 2.23.01.2.06.0002	Penyediaan Peralatan dan Perlengkapan Kantor	32.304.210,00	17.830.400,00	-
2.23	2.23.2.24.0.00.02.0000 2.23.01.2.06.0009	Penyelenggaraan Rapat Koordinasi dan Konsultasi SKPD	46.248.000,00	-	-
2.23	2.23.2.24.0.00.02.0000 2.23.01.2.08	Penyediaan Jasa Penunjang Urusan Pemerintahan Daerah	195.245.712,00	-	-
2.23	2.23.2.24.0.00.02.0000 2.23.01.2.08.0002	Penyediaan Jasa Komunikasi, Sumber Daya Air dan Listrik	93.467.712,00	-	-
2.23	2.23.2.24.0.00.02.0000 2.23.01.2.08.0004	Penyediaan Jasa Pelayanan Umum Kantor	101.778.000,00	-	-
2.23	2.23.2.24.0.00.02.0000 2.23.01.2.09	Pemeliharaan Barang Milik Daerah Penunjang Urusan Pemerintahan Daerah	108.458.872,00	-	-
2.23	2.23.2.24.0.00.02.0000 2.23.01.2.09.0002	Penyediaan Jasa Pemeliharaan, Biaya Pemeliharaan, Pajak dan Perizinan Kendaraan Dinas Operasional atau Lapangan	90.843.120,00	-	-
2.23	2.23.2.24.0.00.02.0000 2.23.01.2.09.0009	Pemeliharaan/Rehabilitasi Gedung Kantor dan Bangunan Lainnya	17.615.752,00	-	-
2.23	2.23.2.24.0.00.02.0000 2.23.02	PROGRAM PEMBINAAN PERPUSTAKAAN	444.455.760,00	198.667.300,00	-
2.23	2.23.2.24.0.00.02.0000 2.23.02.2.01	Pengelolaan Perpustakaan Tingkat Daerah Kabupaten/Kota	163.346.392,00	198.667.300,00	-
2.23	2.23.2.24.0.00.02.0000 2.23.02.2.01.0001	Pengembangan dan Pemeliharaan Layanan Perpustakaan Elektronik	2.193.000,00	123.667.300,00	-
2.23	2.23.2.24.0.00.02.0000 2.23.02.2.01.0006	Peningkatan Kapasitas Tenaga Perpustakaan dan Pustakawan Tingkat Daerah Kabupaten/Kota	12.315.252,00	-	-
2.23	2.23.2.24.0.00.02.0000 2.23.02.2.01.0007	Pengembangan Layanan Perpustakaan Rujukan Tingkat Kabupaten/Kota	123.544.500,00	-	-
2.23	2.23.2.24.0.00.02.0000 2.23.02.2.01.0008	Pengembangan Bahan Pustaka	15.000.000,00	75.000.000,00	-
2.23	2.23.2.24.0.00.02.0000 2.23.02.2.01.0009	Pengelolaan dan Pengembangan Bahan Pustaka	10.293.640,00	-	-
2.23	2.23.2.24.0.00.02.0000 2.23.02.2.02	Pembudayaan Gemar Membaca Tingkat Daerah Kabupaten/Kota	281.109.368,00	-	-
2.23	2.23.2.24.0.00.02.0000 2.23.02.2.02.0001	Sosialisasi Budaya Baca dan Literasi pada Satuan Pendidikan Dasar dan Pendidikan Khusus serta Masyarakat	13.961.445,00	-	-
2.23	2.23.2.24.0.00.02.0000 2.23.02.2.02.0004	Pengembangan Literasi Berbasis Inklusi Sosial	255.598.581,00	-	-
2.23	2.23.2.24.0.00.02.0000 2.23.02.2.02.0005	Pemilihan Duta Baca Tingkat Daerah			



CATATAN ATAS LAPORAN KEUANGAN
TAHUN ANGGARAN 2024

Kode	Uraian Urusan, Organisasi, Program, Kegiatan dan Sub Kegiatan	Kelompok Belanja			
		Operasi	Modal	Tak Terduga	Transfer
	Kabupaten/Kota	11.549.342,00	-	-	-
2.23	PROGRAM PELESTARIAN KOLEKSI				
2.23.2.24.0.00.02.0000	NASIONAL DAN NASKAH KUNO	11.347.054,00	-	-	-
	Pelestarian Naskah Kuno Milik Daerah				
2.23	Kabupaten/Kota	11.347.054,00	-	-	-
	Pengembangan, Pengolahan dan Pengalihmediaan Naskah Kuno yang Dimiliki oleh Masyarakat untuk Dilestarikan dan Didayagunakan	11.347.054,00	-	-	-
	URUSAN PEMERINTAHAN BIDANG				
2.24	KEARSIPAN	165.632.703,00	14.491.799,00	-	-
2.24	Dinas Perpustakaan dan Kearsipan	165.632.703,00	14.491.799,00	-	-
	PROGRAM PENGELOLAAN ARSIP				
2.24	Pengelolaan Arsip Statis Daerah	156.226.258,00	6.900.000,00	-	-
2.24	Kabupaten/Kota	55.384.478,00	6.900.000,00	-	-
	Akuisisi, Pengolahan, Preservasi, dan Akses Arsip Statis	55.384.478,00	6.900.000,00	-	-
	Pengelolaan Simpul Jaringan Informasi				
2.24	Kearsipan Nasional Tingkat Kabupaten/Kota	100.841.780,00	-	-	-
	Pemberdayaan Kapasitas Unit Kearsipan dan Lembaga Kearsipan Daerah Kabupaten/Kota	100.841.780,00	-	-	-
	PROGRAM PERLINDUNGAN DAN				
2.24	PENYELAMATAN ARSIP	8.366.445,00	7.591.799,00	-	-
	Pemusnahan Arsip Dilingkungan Pemerintah Daerah Kabupaten/Kota				
2.24	yang Memiliki Retensi dibawah 10 (Sepuluh) Tahun	8.366.445,00	7.591.799,00	-	-
	Penilaian, Penetapan dan Pelaksanaan Pemusnahan Arsip yang Memiliki Retensi dibawah 10 (Sepuluh) Tahun	8.366.445,00	7.591.799,00	-	-
	PROGRAM PERIZINAN PENGGUNAAN				
2.24	ARSIP	1.040.000,00	-	-	-
	Pelayanan Izin Penggunaan Arsip yang Bersifat Tertutup di Kabupaten/Kota				
2.24	Penyediaan Daftar dan Penetapan Izin Penggunaan Arsip yang Bersifat Tertutup	1.040.000,00	-	-	-
3	URUSAN PEMERINTAHAN PILIHAN		12.790.383.250,00	-	-
		140.221.602.652,00			
3.25	URUSAN PEMERINTAHAN BIDANG				



CATATAN ATAS LAPORAN KEUANGAN
TAHUN ANGGARAN 2024

Kode	Uraian Urusan, Organisasi, Program, Kegiatan dan Sub Kegiatan	Kelompok Belanja			
		Operasi	Modal	Tak Terduga	Transfer
	KELAUTAN DAN PERIKANAN	10.242.013.208,00	281.453.055,00	-	-
3.25 3.25.0.00.0.00.01.0000	Dinas Kelautan dan Perikanan	10.242.013.208,00	281.453.055,00	-	-
	PROGRAM PENUNJANG URUSAN				
3.25 3.25.0.00.0.00.01.0000 3.25.01	PEMERINTAHAN DAERAH				
	KABUPATEN/KOTA	5.155.802.303,00	30.207.190,00	-	-
3.25 3.25.0.00.0.00.01.0000 3.25.01.2.01	Perencanaan, Penganggaran, dan				
	Evaluasi Kinerja Perangkat Daerah	50.504.648,00	-	-	-
3.25 3.25.0.00.0.00.01.0000 3.25.01.2.01.0001	Penyusunan Dokumen Perencanaan				
	Perangkat Daerah	12.571.085,00	-	-	-
3.25 3.25.0.00.0.00.01.0000 3.25.01.2.01.0002	Koordinasi dan Penyusunan Dokumen				
	RKA-SKPD	8.963.820,00	-	-	-
3.25 3.25.0.00.0.00.01.0000 3.25.01.2.01.0003	Koordinasi dan Penyusunan Dokumen				
	Perubahan RKA-SKPD	3.992.388,00	-	-	-
3.25 3.25.0.00.0.00.01.0000 3.25.01.2.01.0004	Koordinasi dan Penyusunan DPA-SKPD				
		752.088,00	-	-	-
3.25 3.25.0.00.0.00.01.0000 3.25.01.2.01.0006	Koordinasi dan Penyusunan Laporan				
	Capaian Kinerja dan Ikhtisar Realisasi				
	Kinerja SKPD	13.214.967,00	-	-	-
3.25 3.25.0.00.0.00.01.0000 3.25.01.2.01.0007	Evaluasi Kinerja Perangkat Daerah				
		11.010.300,00	-	-	-
3.25 3.25.0.00.0.00.01.0000 3.25.01.2.02	Administrasi Keuangan Perangkat				
	Daerah	4.583.367.601,00	-	-	-
3.25 3.25.0.00.0.00.01.0000 3.25.01.2.02.0001	Penyediaan Gaji dan Tunjangan ASN				
		4.559.081.394,00	-	-	-
3.25 3.25.0.00.0.00.01.0000 3.25.01.2.02.0005	Koordinasi dan Penyusunan Laporan				
	Keuangan Akhir Tahun SKPD	4.729.697,00	-	-	-
3.25 3.25.0.00.0.00.01.0000 3.25.01.2.02.0007	Koordinasi dan Penyusunan Laporan				
	Keuangan Bulanan/ Triwulanan/ Semesteran SKPD	19.556.510,00	-	-	-
3.25 3.25.0.00.0.00.01.0000 3.25.01.2.06	Administrasi Umum Perangkat Daerah	71.006.947,00	-	-	-
3.25 3.25.0.00.0.00.01.0000 3.25.01.2.06.0001	Penyediaan Komponen Instalasi				
	Listrik/Penerangan Bangunan Kantor	1.446.252,00	-	-	-
3.25 3.25.0.00.0.00.01.0000 3.25.01.2.06.0002	Penyediaan Peralatan dan Perlengkapan				
	Kantor	1.210.175,00	-	-	-
3.25 3.25.0.00.0.00.01.0000 3.25.01.2.06.0004	Penyediaan Bahan Logistik Kantor				
		5.435.520,00	-	-	-
3.25 3.25.0.00.0.00.01.0000 3.25.01.2.06.0009	Penyelenggaraan Rapat Koordinasi dan				
	Konsultasi SKPD	62.915.000,00	-	-	-
3.25 3.25.0.00.0.00.01.0000 3.25.01.2.07	Pengadaan Barang Milik Daerah				
	Penunjang Urusan Pemerintah Daerah	-	30.207.190,00	-	-
3.25 3.25.0.00.0.00.01.0000 3.25.01.2.07.0006	Pengadaan Peralatan dan Mesin Lainnya				



CATATAN ATAS LAPORAN KEUANGAN
TAHUN ANGGARAN 2024

Kode	Uraian Urusan, Organisasi, Program, Kegiatan dan Sub Kegiatan	Kelompok Belanja			
		Operasi	Modal	Tak Terduga	Transfer
		-	30.207.190,00	-	-
3.25	3.25.0.00.0.00.01.0000	3.25.01.2.08	Penyediaan Jasa Penunjang Urusan		
			Pemerintahan Daerah	284.332.452,00	-
			Penyediaan Jasa Komunikasi, Sumber		
3.25	3.25.0.00.0.00.01.0000	3.25.01.2.08.0002	Daya Air dan Listrik	153.388.452,00	-
			Penyediaan Jasa Pelayanan Umum Kantor		
3.25	3.25.0.00.0.00.01.0000	3.25.01.2.08.0004		130.944.000,00	-
			Pemeliharaan Barang Milik Daerah		
3.25	3.25.0.00.0.00.01.0000	3.25.01.2.09	Penunjang Urusan Pemerintahan	166.590.655,00	-
			Daerah		
			Penyediaan Jasa Pemeliharaan, Biaya		
			Pemeliharaan, dan Pajak Kendaraan		
3.25	3.25.0.00.0.00.01.0000	3.25.01.2.09.0001	Perorangan Dinas atau Kendaraan Dinas	146.453.718,00	-
			Jabatan		
			Pemeliharaan Peralatan dan Mesin		
3.25	3.25.0.00.0.00.01.0000	3.25.01.2.09.0006	Lainnya	9.170.000,00	-
			Pemeliharaan/Rehabilitasi Gedung Kantor		
			dan Bangunan Lainnya		
3.25	3.25.0.00.0.00.01.0000	3.25.01.2.09.0009		6.086.937,00	-
			Pemeliharaan/Rehabilitasi Sarana dan		
			Prasarana Pendukung Gedung Kantor atau		
3.25	3.25.0.00.0.00.01.0000	3.25.01.2.09.0011	Bangunan Lainnya	4.880.000,00	-
			PROGRAM PENGELOLAAN		
3.25	3.25.0.00.0.00.01.0000	3.25.03	PERIKANAN TANGKAP	888.300.864,00	2.984.985,00
			Pengelolaan Penangkapan Ikan di		
			Wilayah Sungai, Danau, Waduk, Rawa,		
			dan Genangan Air Lainnya yang Dapat		
3.25	3.25.0.00.0.00.01.0000	3.25.03.2.01	diusahakan dalam 1 (Satu) Daerah	22.085.340,00	-
			Kabupaten/ Kota		
			Penyediaan Data dan Informasi Sumber		
3.25	3.25.0.00.0.00.01.0000	3.25.03.2.01.0001	Daya Ikan	22.085.340,00	-
			Pemberdayaan Nelayan Kecil dalam		
3.25	3.25.0.00.0.00.01.0000	3.25.03.2.02	Daerah Kabupaten/Kota	820.046.647,00	-
			Pengembangan Kapasitas Nelayan Kecil		
3.25	3.25.0.00.0.00.01.0000	3.25.03.2.02.0001		803.676.409,00	-
			Pelaksanaan Fasilitasi Pembentukan dan		
			Pengembangan Kelembagaan Nelayan		
3.25	3.25.0.00.0.00.01.0000	3.25.03.2.02.0002	Kecil	8.615.844,00	-
			Pelaksanaan Fasilitasi Bantuan		
			Pendanaan, Bantuan Pembiayaan,		
3.25	3.25.0.00.0.00.01.0000	3.25.03.2.02.0003	Kemitraan Usaha	7.754.394,00	-
			Pengelolaan dan Penyelenggaraan		
3.25	3.25.0.00.0.00.01.0000	3.25.03.2.03	Tempat Pelelangan Ikan (TPI)	16.559.231,00	2.984.985,00
			Pelayanan Penyelenggaraan Tempat		
3.25	3.25.0.00.0.00.01.0000	3.25.03.2.03.0002			



CATATAN ATAS LAPORAN KEUANGAN
TAHUN ANGGARAN 2024

Kode	Uraian Urusan, Organisasi, Program, Kegiatan dan Sub Kegiatan	Kelompok Belanja			
		Operasi	Modal	Tak Terduga	Transfer
	Pelelangan Ikan (TPI)	16.559.231,00	2.984.985,00	-	-
	Penerbitan Tanda Daftar Kapal				
	Perikanan Berukuran sampai dengan 10 GT di Wilayah Sungai, Danau, Waduk, Rawa, dan Genangan Air Lainnya yang Dapat Diusahakan dalam 1 (Satu) Daerah Kabupaten/Kota				
3.25	3.25.0.00.0.00.01.0000 3.25.03.2.04				
	Pelayanan Penerbitan Tanda Daftar Kapal				
3.25	3.25.0.00.0.00.01.0000 3.25.03.2.04.0002	29.609.646,00	-	-	-
	Perikanan Berukuran sampai dengan 10 GT				
	PROGRAM PENGELOLAAN PERIKANAN BUDIDAYA	3.637.511.168,00	248.260.880,00	-	-
3.25	3.25.0.00.0.00.01.0000 3.25.04				
	Pengelolaan Pembudidayaan Ikan	3.637.511.168,00	248.260.880,00	-	-
	Penyediaan Prasarana Pembudidayaan				
3.25	3.25.0.00.0.00.01.0000 3.25.04.2.04.0002	917.304.065,00	233.195.606,00	-	-
	Ikan dalam 1 (Satu) Daerah Kabupaten/Kota				
	Penjaminan Ketersediaan Sarana				
3.25	3.25.0.00.0.00.01.0000 3.25.04.2.04.0003	2.720.207.103,00	15.065.274,00	-	-
	Pembudidayaan Ikan dalam 1 (Satu) Daerah Kabupaten/Kota				
	PROGRAM PENGOLAHAN DAN PEMASARAN HASIL PERIKANAN	560.398.873,00	-	-	-
3.25	3.25.0.00.0.00.01.0000 3.25.06				
	Penerbitan Tanda Daftar Usaha				
3.25	3.25.0.00.0.00.01.0000 3.25.06.2.01	20.899.790,00	-	-	-
	Pengolahan Hasil Perikanan bagi Usaha Skala Mikro dan Kecil				
	Penyediaan Data dan Informasi Usaha				
3.25	3.25.0.00.0.00.01.0000 3.25.06.2.01.0001	20.899.790,00	-	-	-
	Pemasaran dan Pengolahan Hasil Perikanan dalam 1 (Satu) Daerah Kabupaten/Kota				
	Pembinaan Mutu dan Keamanan Hasil				
3.25	3.25.0.00.0.00.01.0000 3.25.06.2.02	224.399.967,00	-	-	-
	Perikanan bagi Usaha Pengolahan dan Pemasaran Skala Mikro dan Kecil				
	Pelaksanaan Bimbingan dan Penerapan				
3.25	3.25.0.00.0.00.01.0000 3.25.06.2.02.0001	224.399.967,00	-	-	-
	Persyaratan atau Standar pada Usaha Pengolahan dan Pemasaran Skala Mikro dan Kecil				
	Penyediaan dan Penyaluran Bahan				
3.25	3.25.0.00.0.00.01.0000 3.25.06.2.03	315.099.116,00	-	-	-
	Baku Industri Pengolahan Ikan dalam 1 (Satu) Daerah Kabupaten/ Kota				
	Pemberian Fasilitas bagi Pelaku Usaha				
3.25	3.25.0.00.0.00.01.0000 3.25.06.2.03.0002	315.099.116,00	-	-	-
	Perikanan Skala Mikro dan Kecil dalam 1 (Satu) Daerah Kabupaten/Kota				
3.26	URUSAN PEMERINTAHAN BIDANG		6.460.146.760,00		



CATATAN ATAS LAPORAN KEUANGAN
TAHUN ANGGARAN 2024

Kode	Uraian Urusan, Organisasi, Program, Kegiatan dan Sub Kegiatan	Kelompok Belanja			
		Operasi	Modal	Tak Terduga	Transfer
	PARIWISATA	10.771.858.573,00		-	-
3.26 3.26.0.00.0.00.01.0000	Dinas Pariwisata	10.771.858.573,00	6.460.146.760,00	-	-
	PROGRAM PENUNJANG URUSAN				
3.26 3.26.0.00.0.00.01.0000 3.26.01	PEMERINTAHAN DAERAH KABUPATEN/KOTA	5.852.345.839,00	51.516.345,00	-	-
3.26 3.26.0.00.0.00.01.0000 3.26.01.2.01	Perencanaan, Penganggaran, dan Evaluasi Kinerja Perangkat Daerah	34.113.439,00	-	-	-
3.26 3.26.0.00.0.00.01.0000 3.26.01.2.01.0001	Penyusunan Dokumen Perencanaan Perangkat Daerah	7.332.439,00	-	-	-
3.26 3.26.0.00.0.00.01.0000 3.26.01.2.01.0002	Koordinasi dan Penyusunan Dokumen RKA-SKPD	2.230.000,00	-	-	-
3.26 3.26.0.00.0.00.01.0000 3.26.01.2.01.0003	Koordinasi dan Penyusunan Dokumen Perubahan RKA-SKPD	1.582.000,00	-	-	-
3.26 3.26.0.00.0.00.01.0000 3.26.01.2.01.0004	Koordinasi dan Penyusunan DPA-SKPD	1.732.000,00	-	-	-
3.26 3.26.0.00.0.00.01.0000 3.26.01.2.01.0005	Koordinasi dan Penyusunan Perubahan DPA- SKPD	1.732.000,00	-	-	-
3.26 3.26.0.00.0.00.01.0000 3.26.01.2.01.0006	Koordinasi dan Penyusunan Laporan Capaian Kinerja dan Ikhtisar Realisasi Kinerja SKPD	3.580.000,00	-	-	-
3.26 3.26.0.00.0.00.01.0000 3.26.01.2.01.0007	Evaluasi Kinerja Perangkat Daerah	15.925.000,00	-	-	-
3.26 3.26.0.00.0.00.01.0000 3.26.01.2.02	Administrasi Keuangan Perangkat Daerah	5.426.571.823,00	-	-	-
3.26 3.26.0.00.0.00.01.0000 3.26.01.2.02.0001	Penyediaan Gaji dan Tunjangan ASN	5.326.221.823,00	-	-	-
3.26 3.26.0.00.0.00.01.0000 3.26.01.2.02.0005	Koordinasi dan Penyusunan Laporan Keuangan Akhir Tahun SKPD	4.800.000,00	-	-	-
3.26 3.26.0.00.0.00.01.0000 3.26.01.2.02.0007	Koordinasi dan Penyusunan Laporan Keuangan Bulanan/ Triwulanan/ Semesteran SKPD	95.550.000,00	-	-	-
3.26 3.26.0.00.0.00.01.0000 3.26.01.2.06	Administrasi Umum Perangkat Daerah	232.606.663,00	51.516.345,00	-	-
3.26 3.26.0.00.0.00.01.0000 3.26.01.2.06.0002	Penyediaan Peralatan dan Perlengkapan Kantor	73.170.663,00	51.516.345,00	-	-
3.26 3.26.0.00.0.00.01.0000 3.26.01.2.06.0004	Penyediaan Bahan Logistik Kantor	81.700.000,00	-	-	-
3.26 3.26.0.00.0.00.01.0000 3.26.01.2.06.0009	Penyelenggaraan Rapat Koordinasi dan Konsultasi SKPD	77.736.000,00	-	-	-
3.26 3.26.0.00.0.00.01.0000 3.26.01.2.08	Penyediaan Jasa Penunjang Urusan Pemerintahan Daerah	34.900.000,00	-	-	-
3.26 3.26.0.00.0.00.01.0000 3.26.01.2.08.0002	Penyediaan Jasa Komunikasi, Sumber				



CATATAN ATAS LAPORAN KEUANGAN
TAHUN ANGGARAN 2024

Kode	Uraian Urusan, Organisasi, Program, Kegiatan dan Sub Kegiatan	Kelompok Belanja			
		Operasi	Modal	Tak Terduga	Transfer
	Daya Air dan Listrik	34.900.000,00	-	-	-
	Pemeliharaan Barang Milik Daerah				
3.26	3.26.0.00.0.00.01.0000 3.26.01.2.09 Penunjang Urusan Pemerintahan Daerah	124.153.914,00	-	-	-
	Penyediaan Jasa Pemeliharaan, Biaya Pemeliharaan, dan Pajak Kendaraan				
3.26	3.26.0.00.0.00.01.0000 3.26.01.2.09.0001 Perorangan Dinas atau Kendaraan Dinas Jabatan	124.153.914,00	-	-	-
	PROGRAM PENINGKATAN DAYA				
3.26	3.26.0.00.0.00.01.0000 3.26.02 TARIK DESTINASI PARIWISATA	1.156.437.748,00	6.258.864.431,00	-	-
	Pengelolaan Destinasi Pariwisata				
3.26	3.26.0.00.0.00.01.0000 3.26.02.2.03 Kabupaten/Kota	1.156.437.748,00	6.258.864.431,00	-	-
	Pengadaan/Pemeliharaan/Rehabilitasi Sarana dan Prasarana dalam Pengelolaan Destinasi Pariwisata Kabupaten/Kota				
3.26	3.26.0.00.0.00.01.0000 3.26.02.2.03.0004 Sarana dan Prasarana dalam Pengelolaan Destinasi Pariwisata Kabupaten/Kota	300.527.700,00	6.218.536.931,00	-	-
	Pemberdayaan Masyarakat dalam Pengelolaan Destinasi Pariwisata Kabupaten/Kota				
3.26	3.26.0.00.0.00.01.0000 3.26.02.2.03.0006 Pengelolaan Destinasi Pariwisata Kabupaten/Kota	741.909.500,00	40.327.500,00	-	-
	Monitoring dan Evaluasi Pengelolaan Destinasi Pariwisata Kabupaten/Kota				
3.26	3.26.0.00.0.00.01.0000 3.26.02.2.03.0010 Destinasi Pariwisata Kabupaten/Kota	114.000.548,00	-	-	-
	PROGRAM PEMASARAN PARIWISATA				
3.26	3.26.0.00.0.00.01.0000 3.26.03 Pemasaran Pariwisata Dalam dan Luar Negeri Daya Tarik, Destinasi dan Kawasan Strategis Pariwisata Kabupaten/Kota	2.039.194.756,00	149.765.984,00	-	-
	Penyediaan Data dan Penyebaran Informasi Pariwisata Kabupaten/Kota, Baik Dalam dan Luar Negeri				
3.26	3.26.0.00.0.00.01.0000 3.26.03.2.01.0003 Informasi Pariwisata Kabupaten/Kota, Baik Dalam dan Luar Negeri	15.881.474,00	3.034.800,00	-	-
	Peningkatan Kerja Sama dan Kemitraan Pariwisata Dalam dan Luar Negeri				
3.26	3.26.0.00.0.00.01.0000 3.26.03.2.01.0004 Pariwisata Dalam dan Luar Negeri	20.565.000,00	6.590.284,00	-	-
	Penguatan Promosi Melalui Media Cetak, Elektronik, dan Media Lainnya Baik Dalam dan Luar Negeri				
3.26	3.26.0.00.0.00.01.0000 3.26.03.2.01.0007 Elektronik, dan Media Lainnya Baik Dalam dan Luar Negeri	2.002.748.282,00	140.140.900,00	-	-
	PROGRAM PENGEMBANGAN SUMBER				
3.26	3.26.0.00.0.00.01.0000 3.26.05 DAYA PARIWISATA DAN EKONOMI KREATIF	1.723.880.230,00	-	-	-
	Pelaksanaan Peningkatan Kapasitas				
3.26	3.26.0.00.0.00.01.0000 3.26.05.2.01 Sumber Daya Manusia Pariwisata dan Ekonomi Kreatif Tingkat Dasar	700.733.000,00	-	-	-
	Fasilitasi Pengembangan Kompetensi Sumber Daya Manusia Ekonomi Kreatif				
3.26	3.26.0.00.0.00.01.0000 3.26.05.2.01.0006 Sumber Daya Manusia Ekonomi Kreatif	700.733.000,00	-	-	-
	Pengembangan Kapasitas Pelaku				
3.26	3.26.0.00.0.00.01.0000 3.26.05.2.02 Pengembangan Kapasitas Pelaku				



CATATAN ATAS LAPORAN KEUANGAN
TAHUN ANGGARAN 2024

Kode	Uraian Urusan, Organisasi, Program, Kegiatan dan Sub Kegiatan	Kelompok Belanja			
		Operasi	Modal	Tak Terduga	Transfer
	Ekonomi Kreatif	1.023.147.230,00	-	-	-
3.26	3.26.0.00.0.00.01.0000 3.26.05.2.02.0001 Pelatihan, Bimbingan Teknis, dan Pendampingan Ekonomi Kreatif	1.023.147.230,00	-	-	-
3.27	URUSAN PEMERINTAHAN BIDANG		575.944.930,00		
	PERTANIAN	101.446.870.436,00			
3.27	3.27.0.00.0.00.01.0000 Dinas Pertanian	101.446.870.436,00	575.944.930,00	-	-
	PROGRAM PENUNJANG URUSAN				
3.27	3.27.0.00.0.00.01.0000 3.27.01 PEMERINTAHAN DAERAH KABUPATEN/KOTA	30.614.200.040,00	278.603.870,00	-	-
	Perencanaan, Penganggaran, dan Evaluasi Kinerja Perangkat Daerah	114.203.989,00	17.116.000,00		
3.27	3.27.0.00.0.00.01.0000 3.27.01.2.01.0001 Penyusunan Dokumen Perencanaan Perangkat Daerah	37.287.810,00	-	-	-
3.27	3.27.0.00.0.00.01.0000 3.27.01.2.01.0002 Koordinasi dan Penyusunan Dokumen RKA-SKPD	7.116.328,00	-	-	-
3.27	3.27.0.00.0.00.01.0000 3.27.01.2.01.0003 Koordinasi dan Penyusunan Dokumen Perubahan RKA-SKPD	6.981.000,00	-	-	-
3.27	3.27.0.00.0.00.01.0000 3.27.01.2.01.0004 Koordinasi dan Penyusunan DPA-SKPD	3.159.698,00	-	-	-
3.27	3.27.0.00.0.00.01.0000 3.27.01.2.01.0005 Koordinasi dan Penyusunan Perubahan DPA- SKPD	3.983.480,00	-	-	-
3.27	3.27.0.00.0.00.01.0000 3.27.01.2.01.0006 Koordinasi dan Penyusunan Laporan Capaian Kinerja dan Ikhtisar Realisasi Kinerja SKPD	40.037.245,00	17.116.000,00	-	-
3.27	3.27.0.00.0.00.01.0000 3.27.01.2.01.0007 Evaluasi Kinerja Perangkat Daerah	15.638.428,00	-	-	-
	Administrasi Keuangan Perangkat Daerah	29.718.340.760,00			
3.27	3.27.0.00.0.00.01.0000 3.27.01.2.02.0001 Penyediaan Gaji dan Tunjangan ASN	29.665.738.377,00	-	-	-
3.27	3.27.0.00.0.00.01.0000 3.27.01.2.02.0005 Koordinasi dan Penyusunan Laporan Keuangan Akhir Tahun SKPD	13.784.383,00	-	-	-
3.27	3.27.0.00.0.00.01.0000 3.27.01.2.02.0007 Koordinasi dan Penyusunan Laporan Keuangan Bulanan/ Triwulanan/ Semesteran SKPD	38.818.000,00	-	-	-
	Administrasi Umum Perangkat Daerah	227.139.666,00	63.547.270,00		
3.27	3.27.0.00.0.00.01.0000 3.27.01.2.06.0001 Penyediaan Komponen Instalasi Listrik/Penerangan Bangunan Kantor	6.025.425,00	-	-	-
3.27	3.27.0.00.0.00.01.0000 3.27.01.2.06.0002 Penyediaan Peralatan dan Perlengkapan Kantor	19.712.293,00	63.547.270,00	-	-
3.27	3.27.0.00.0.00.01.0000 3.27.01.2.06.0004 Penyediaan Bahan Logistik Kantor				



CATATAN ATAS LAPORAN KEUANGAN
TAHUN ANGGARAN 2024

Kode	Uraian Urusan, Organisasi, Program, Kegiatan dan Sub Kegiatan	Kelompok Belanja			
		Operasi	Modal	Tak Terduga	Transfer
		15.014.168,00	-	-	-
3.27	3.27.0.00.0.00.01.0000 3.27.01.2.06.0005	Penyediaan Barang Cetak dan Penggandaan	112.469.780,00	-	-
3.27	3.27.0.00.0.00.01.0000 3.27.01.2.06.0009	Penyelenggaraan Rapat Koordinasi dan Konsultasi SKPD	73.918.000,00	-	-
3.27	3.27.0.00.0.00.01.0000 3.27.01.2.08	Penyediaan Jasa Penunjang Urusan Pemerintahan Daerah	348.384.105,00	3.540.600,00	-
3.27	3.27.0.00.0.00.01.0000 3.27.01.2.08.0002	Penyediaan Jasa Komunikasi, Sumber Daya Air dan Listrik	135.408.105,00	3.540.600,00	-
3.27	3.27.0.00.0.00.01.0000 3.27.01.2.08.0004	Penyediaan Jasa Pelayanan Umum Kantor	212.976.000,00	-	-
3.27	3.27.0.00.0.00.01.0000 3.27.01.2.09	Pemeliharaan Barang Milik Daerah Penunjang Urusan Pemerintahan Daerah	206.131.520,00	194.400.000,00	-
3.27	3.27.0.00.0.00.01.0000 3.27.01.2.09.0001	Penyediaan Jasa Pemeliharaan, Biaya Pemeliharaan, dan Pajak Kendaraan Perorangan Dinas atau Kendaraan Dinas Jabatan	206.131.520,00	-	-
3.27	3.27.0.00.0.00.01.0000 3.27.01.2.09.0010	Pemeliharaan/Rehabilitasi Sarana dan Prasarana Gedung Kantor atau Bangunan Lainnya	-	194.400.000,00	-
3.27	3.27.0.00.0.00.01.0000 3.27.02	PROGRAM PENYEDIAAN DAN PENGEMBANGAN SARANA PERTANIAN	37.172.585.290,00	126.883.030,00	-
3.27	3.27.0.00.0.00.01.0000 3.27.02.2.01	Pengawasan Penggunaan Sarana Pertanian	27.290.178.030,00	-	-
3.27	3.27.0.00.0.00.01.0000 3.27.02.2.01.0001	Pengawasan Penggunaan Sarana Pendukung Pertanian Sesuai dengan Komoditas, Teknologi dan Spesifik Lokasi	27.290.178.030,00	-	-
3.27	3.27.0.00.0.00.01.0000 3.27.02.2.05	Pengendalian dan Pengawasan Penyediaan dan Peredaran Benih/Bibit Ternak, dan Hijauan Pakan Ternak dalam Daerah Kabupaten/Kota	9.882.407.260,00	126.883.030,00	-
3.27	3.27.0.00.0.00.01.0000 3.27.02.2.05.0009	Pengendalian Penyediaan Benih/Bibit Ternak dan Hijauan Pakan Ternak	9.882.407.260,00	126.883.030,00	-
3.27	3.27.0.00.0.00.01.0000 3.27.03	PROGRAM PENYEDIAAN DAN PENGEMBANGAN PRASARANA PERTANIAN	28.447.184.519,00	21.203.000,00	-
3.27	3.27.0.00.0.00.01.0000 3.27.03.2.01	Pengembangan Prasarana Pertanian	440.810.160,00	-	-
3.27	3.27.0.00.0.00.01.0000 3.27.03.2.01.0003	Koordinasi dan Sinkronisasi Prasarana Pendukung Pertanian Lainnya	440.810.160,00	-	-
3.27	3.27.0.00.0.00.01.0000 3.27.03.2.02	Pembangunan Prasarana Pertanian			



CATATAN ATAS LAPORAN KEUANGAN
TAHUN ANGGARAN 2024

Kode	Uraian Urusan, Organisasi, Program, Kegiatan dan Sub Kegiatan	Kelompok Belanja			
		Operasi	Modal	Tak Terduga	Transfer
		28.006.374.359,00	21.203.000,00	-	-
3.27	3.27.0.00.0.00.01.0000 3.27.03.2.02.0002				
	Pembangunan, Rehabilitasi dan Pemeliharaan Embung Pertanian	98.000.000,00	-	-	-
3.27	3.27.0.00.0.00.01.0000 3.27.03.2.02.0003				
	Pembangunan, Rehabilitasi dan Pemeliharaan Jalan Usaha Tani	10.374.338.805,00	-	-	-
3.27	3.27.0.00.0.00.01.0000 3.27.03.2.02.0010				
	Rehabilitasi dan Pemeliharaan Jaringan Irigasi Usaha Tani	17.534.035.564,00	21.203.000,00	-	-
	PROGRAM PENGENDALIAN				
3.27	3.27.0.00.0.00.01.0000 3.27.04				
	KESEHATAN HEWAN DAN KESEHATAN MASYARAKAT VETERINER	2.343.073.043,00	35.839.030,00	-	-
	Pengawasan Pemasukan dan				
3.27	3.27.0.00.0.00.01.0000 3.27.04.2.02				
	Pengeluaran Hewan dan Produk Hewan Daerah Kabupaten/Kota	49.219.795,00	20.232.000,00	-	-
	Pengawasan atas Penerapan Persyaratan Teknis untuk Pemasukan dan/atau				
3.27	3.27.0.00.0.00.01.0000 3.27.04.2.02.0004				
	Pengeluaran Hewan, Produk Hewan dan Media Pembawa Penyakit Hewan Lainnya (HPM)	49.219.795,00	20.232.000,00	-	-
	Pengelolaan Pelayanan Jasa				
3.27	3.27.0.00.0.00.01.0000 3.27.04.2.03				
	Laboratorium dan Jasa Medik Veteriner dalam Daerah Kabupaten/Kota	2.293.853.248,00	15.607.030,00	-	-
	Penyediaan Pelayanan Jasa Medik Veteriner	2.293.853.248,00	15.607.030,00	-	-
	PROGRAM PENGENDALIAN DAN				
3.27	3.27.0.00.0.00.01.0000 3.27.05				
	PENANGGULANGAN BENCANA PERTANIAN	498.612.365,00	13.616.000,00	-	-
	Pengendalian dan Penanggulangan				
3.27	3.27.0.00.0.00.01.0000 3.27.05.2.01				
	Bencana Pertanian Kabupaten/Kota	498.612.365,00	13.616.000,00	-	-
	Pengendalian Organisme Pengganggu				
3.27	3.27.0.00.0.00.01.0000 3.27.05.2.01.0001				
	Tumbuhan (OPT) Tanaman Pangan, Hortikultura, dan Perkebunan	398.632.133,00	13.616.000,00	-	-
	Penanganan Dampak Perubahan Iklim				
3.27	3.27.0.00.0.00.01.0000 3.27.05.2.01.0002				
	(DPI) Tanaman Pangan, Hortikultura, dan Perkebunan	99.980.232,00	-	-	-
	PROGRAM PERIZINAN USAHA				
3.27	3.27.0.00.0.00.01.0000 3.27.06				
	PERTANIAN	62.295.260,00	-	-	-
	Penerbitan Izin Usaha Pertanian yang				
3.27	3.27.0.00.0.00.01.0000 3.27.06.2.01				
	Kegiatan Usahanya dalam Daerah Kabupaten/Kota	62.295.260,00	-	-	-
	Pembinaan dan Pengawasan Penerapan				
3.27	3.27.0.00.0.00.01.0000 3.27.06.2.01.0005				
	standar dan Izin Usaha Pertanian	62.295.260,00	-	-	-
3.27	3.27.0.00.0.00.01.0000 3.27.07				
	PROGRAM PENYULUHAN PERTANIAN	2.308.919.919,00	99.800.000,00	-	-



CATATAN ATAS LAPORAN KEUANGAN
TAHUN ANGGARAN 2024

Kode	Uraian Urusan, Organisasi, Program, Kegiatan dan Sub Kegiatan	Kelompok Belanja			
		Operasi	Modal	Tak Terduga	Transfer
3.27 3.27.0.00.0.00.01.0000 3.27.07.2.01	Pelaksanaan Penyuluhan Pertanian	2.308.919.919,00	99.800.000,00	-	-
	Peningkatan Kapasitas Kelembagaan				
3.27 3.27.0.00.0.00.01.0000 3.27.07.2.01.0001	Penyuluhan Pertanian di Kecamatan dan Desa	109.997.630,00	-	-	-
	Pengembangan Kapasitas Kelembagaan				
3.27 3.27.0.00.0.00.01.0000 3.27.07.2.01.0002	Petani di Kecamatan dan Desa	2.086.272.289,00	-	-	-
	Penyediaan dan Pemanfaatan Sarana dan				
3.27 3.27.0.00.0.00.01.0000 3.27.07.2.01.0003	Prasarana Penyuluhan Pertanian	12.650.000,00	99.800.000,00	-	-
	Pembentukan dan Penyelenggaraan				
3.27 3.27.0.00.0.00.01.0000 3.27.07.2.01.0005	Sekolah Lapang Kelompok Tani Tingkat Kabupaten/Kota	100.000.000,00	-	-	-
3.30	URUSAN PEMERINTAHAN BIDANG				
	PERDAGANGAN	3.142.962.251,00	151.466.632,00	-	-
3.30 3.31.3.30.0.00.02.0000	Dinas Perindustrian dan Perdagangan	3.142.962.251,00	151.466.632,00	-	-
	PROGRAM PENINGKATAN SARANA				
3.30 3.31.3.30.0.00.02.0000 3.30.03	DISTRIBUSI PERDAGANGAN	2.820.835.214,00	151.466.632,00	-	-
	Pembangunan dan Pengelolaan Sarana				
3.30 3.31.3.30.0.00.02.0000 3.30.03.2.01	Distribusi Perdagangan	2.517.198.068,00	151.466.632,00	-	-
	Penyediaan Sarana Distribusi				
3.30 3.31.3.30.0.00.02.0000 3.30.03.2.01.0001	Perdagangan	2.517.198.068,00	151.466.632,00	-	-
	Pembinaan Terhadap Pengelola Sarana				
3.30 3.31.3.30.0.00.02.0000 3.30.03.2.02	Distribusi Perdagangan Masyarakat di Wilayah Kerjanya	303.637.146,00	-	-	-
	Pembinaan dan Pengendalian Pengelola				
3.30 3.31.3.30.0.00.02.0000 3.30.03.2.02.0001	Sarana Distribusi Perdagangan	303.637.146,00	-	-	-
	PROGRAM PENGEMBANGAN EKSPOR				
3.30 3.31.3.30.0.00.02.0000 3.30.05	Penyelenggaraan Promosi Dagang Melalui Pameran Dagang dan Misi Dagang bagi Produk Ekspor Unggulan yang Terdapat pada 1 (Satu) Daerah Kabupaten/Kota	125.673.000,00	-	-	-
	Pameran Dagang Nasional				
3.30 3.31.3.30.0.00.02.0000 3.30.05.2.01.0002		125.673.000,00	-	-	-
	PROGRAM STANDARDISASI DAN PERLINDUNGAN KONSUMEN				
3.30 3.31.3.30.0.00.02.0000 3.30.06.2.01	Pelaksanaan Metrologi Legal, Berupa Tera, Tera Ulang, dan Pengawasan	196.454.037,00	-	-	-
	Pelaksanaan Metrologi Legal, Berupa				
3.30 3.31.3.30.0.00.02.0000 3.30.06.2.01.0001	Tera, Tera Ulang	111.405.900,00	-	-	-
	Pengawasan/Penyuluhan Metrologi Legal				
3.30 3.31.3.30.0.00.02.0000 3.30.06.2.01.0002					



CATATAN ATAS LAPORAN KEUANGAN
TAHUN ANGGARAN 2024

Kode	Uraian Urusan, Organisasi, Program, Kegiatan dan Sub Kegiatan	Kelompok Belanja			
		Operasi	Modal	Tak Terduga	Transfer
		85.048.137,00	-	-	-
3.31	URUSAN PEMERINTAHAN BIDANG		5.321.371.873,00		
	PERINDUSTRIAN	14.601.262.462,00			
3.31	3.31.3.30.0.00.02.0000	Dinas Perindustrian dan Perdagangan	14.601.262.462,00	5.321.371.873,00	
	PROGRAM PENUNJANG URUSAN				
3.31	3.31.3.30.0.00.02.0000	3.31.01	PEMERINTAHAN DAERAH		
			KABUPATEN/KOTA		
			Perencanaan, Penganggaran, dan		
3.31	3.31.3.30.0.00.02.0000	3.31.01.2.01	Evaluasi Kinerja Perangkat Daerah	78.436.264,00	1.135.138,00
			Penyusunan Dokumen Perencanaan		
3.31	3.31.3.30.0.00.02.0000	3.31.01.2.01.0001	Perangkat Daerah	26.052.700,00	
			Koordinasi dan Penyusunan Dokumen		
3.31	3.31.3.30.0.00.02.0000	3.31.01.2.01.0003	Perubahan RKA-SKPD	7.843.356,00	
			Koordinasi dan Penyusunan DPA-SKPD		
3.31	3.31.3.30.0.00.02.0000	3.31.01.2.01.0004		4.972.108,00	
			Koordinasi dan Penyusunan Perubahan		
3.31	3.31.3.30.0.00.02.0000	3.31.01.2.01.0005	DPA- SKPD	3.974.600,00	1.135.138,00
			Koordinasi dan Penyusunan Laporan		
3.31	3.31.3.30.0.00.02.0000	3.31.01.2.01.0006	Capaian Kinerja dan Ikhtisar Realisasi	10.017.800,00	
			Kinerja SKPD		
3.31	3.31.3.30.0.00.02.0000	3.31.01.2.01.0007	Evaluasi Kinerja Perangkat Daerah	25.575.700,00	
3.31	3.31.3.30.0.00.02.0000	3.31.01.2.02	Administrasi Keuangan Perangkat		
			Daerah	4.943.997.504,00	
3.31	3.31.3.30.0.00.02.0000	3.31.01.2.02.0001	Penyediaan Gaji dan Tunjangan ASN	4.924.269.299,00	
			Koordinasi dan Penyusunan Laporan		
3.31	3.31.3.30.0.00.02.0000	3.31.01.2.02.0005	Keuangan Akhir Tahun SKPD	4.542.205,00	
			Koordinasi dan Penyusunan Laporan		
3.31	3.31.3.30.0.00.02.0000	3.31.01.2.02.0007	Keuangan Bulanan/ Triwulanan/ Semesteran SKPD	15.186.000,00	
3.31	3.31.3.30.0.00.02.0000	3.31.01.2.06	Administrasi Umum Perangkat Daerah	60.333.265,00	15.502.735,00
3.31	3.31.3.30.0.00.02.0000	3.31.01.2.06.0002	Penyediaan Peralatan dan Perlengkapan Kantor	19.497.265,00	15.502.735,00
3.31	3.31.3.30.0.00.02.0000	3.31.01.2.06.0004	Penyediaan Bahan Logistik Kantor	15.000.000,00	
			Penyelenggaraan Rapat Koordinasi dan		
3.31	3.31.3.30.0.00.02.0000	3.31.01.2.06.0009	Konsultasi SKPD	25.836.000,00	
3.31	3.31.3.30.0.00.02.0000	3.31.01.2.08	Penyediaan Jasa Penunjang Urusan		
			Pemerintahan Daerah	1.800.845.901,00	
3.31	3.31.3.30.0.00.02.0000	3.31.01.2.08.0002	Penyediaan Jasa Komunikasi, Sumber		



CATATAN ATAS LAPORAN KEUANGAN
TAHUN ANGGARAN 2024

Kode	Uraian Urusan, Organisasi, Program, Kegiatan dan Sub Kegiatan	Kelompok Belanja			
		Operasi	Modal	Tak Terduga	Transfer
	Daya Air dan Listrik	1.714.945.901,00	-	-	-
3.31 3.31.3.30.0.00.02.0000 3.31.01.2.08.0004	Penyediaan Jasa Pelayanan Umum Kantor	85.900.000,00	-	-	-
	Pemeliharaan Barang Milik Daerah				
3.31 3.31.3.30.0.00.02.0000 3.31.01.2.09	Penunjang Urusan Pemerintahan Daerah	127.117.680,00	-	-	-
	Penyediaan Jasa Pemeliharaan, Biaya Pemeliharaan, Pajak dan Perizinan				
3.31 3.31.3.30.0.00.02.0000 3.31.01.2.09.0002	Kendaraan Dinas Operasional atau Lapangan	123.667.680,00	-	-	-
	Pemeliharaan Peralatan dan Mesin				
3.31 3.31.3.30.0.00.02.0000 3.31.01.2.09.0006	Lainnya	3.450.000,00	-	-	-
3.31 3.31.3.30.0.00.02.0000 3.31.02	PROGRAM PERENCANAAN DAN PEMBANGUNAN INDUSTRI	7.590.531.847,00	5.304.734.000,00	-	-
	Penyusunan dan Evaluasi Rencana Pembangunan Industri Kabupaten/Kota	7.590.531.847,00	5.304.734.000,00	-	-
	Koordinasi, Sinkronisasi, dan Pelaksanaan Kebijakan Percepatan Pengembangan, Penyebaran dan Perwilayahan Industri				
3.31 3.31.3.30.0.00.02.0000 3.31.02.2.01.0002		-	5.000.000.000,00	-	-
	Koordinasi, Sinkronisasi, dan Pelaksanaan Pembangunan Sumber Daya Industri				
3.31 3.31.3.30.0.00.02.0000 3.31.02.2.01.0003		15.149.668,00	-	-	-
	Koordinasi, Sinkronisasi, dan Pelaksanaan Pembangunan Sarana dan Prasarana Industri				
3.31 3.31.3.30.0.00.02.0000 3.31.02.2.01.0004		3.180.358.179,00	-	-	-
	Koordinasi, Sinkronisasi, dan Pelaksanaan Pemberdayaan Industri dan Peran Serta Masyarakat				
3.31 3.31.3.30.0.00.02.0000 3.31.02.2.01.0005		4.395.024.000,00	304.734.000,00	-	-
3.32	URUSAN PEMERINTAHAN BIDANG TRANSMIGRASI	16.635.722,00	-	-	-
3.32 2.07.3.32.0.00.01.0000	Dinas Tenaga Kerja dan Transmigrasi	16.635.722,00	-	-	-
3.32 2.07.3.32.0.00.01.0000 3.32.03	PROGRAM PEMBANGUNAN KAWASAN TRANSMIGRASI	16.635.722,00	-	-	-
	Penataan Persebaran Penduduk yang Berasal dari 1 (Satu) Daerah Kabupaten/Kota	16.635.722,00	-	-	-
	Pemindahan dan Penempatan Transmigran yang Berasal dari 1 (Satu) Daerah Kabupaten/Kota				
3.32 2.07.3.32.0.00.01.0000 3.32.03.2.01.0004		16.635.722,00	-	-	-
4	UNSUR PENDUKUNG URUSAN PEMERINTAHAN	84.845.338.692,00	1.775.083.674,00	-	-
4.01	SEKRETARIAT DAERAH	30.693.678.556,00	911.139.221,00	-	-



CATATAN ATAS LAPORAN KEUANGAN
TAHUN ANGGARAN 2024

Kode	Uraian Urusan, Organisasi, Program, Kegiatan dan Sub Kegiatan	Kelompok Belanja			
		Operasi	Modal	Tak Terduga	Transfer
4.01 4.01.5.02.0.00.01.0000	Sekretariat Daerah	30.693.678.556,00	911.139.221,00	-	-
	PROGRAM PENUNJANG URUSAN				
4.01 4.01.5.02.0.00.01.0000 4.01.01	PEMERINTAHAN DAERAH KABUPATEN/KOTA	22.495.647.953,00	856.563.562,00	-	-
4.01 4.01.5.02.0.00.01.0000 4.01.01.2.01	Perencanaan, Penganggaran, dan Evaluasi Kinerja Perangkat Daerah	139.576.408,00	16.994.630,00	-	-
4.01 4.01.5.02.0.00.01.0000 4.01.01.2.01.0001	Penyusunan Dokumen Perencanaan Perangkat Daerah	22.359.415,00	-	-	-
4.01 4.01.5.02.0.00.01.0000 4.01.01.2.01.0002	Koordinasi dan Penyusunan Dokumen RKA-SKPD	16.427.180,00	-	-	-
4.01 4.01.5.02.0.00.01.0000 4.01.01.2.01.0003	Koordinasi dan Penyusunan Dokumen Perubahan RKA-SKPD	12.683.200,00	-	-	-
4.01 4.01.5.02.0.00.01.0000 4.01.01.2.01.0004	Koordinasi dan Penyusunan DPA-SKPD	8.158.120,00	4.540.550,00	-	-
4.01 4.01.5.02.0.00.01.0000 4.01.01.2.01.0005	Koordinasi dan Penyusunan Perubahan DPA- SKPD	10.380.325,00	-	-	-
4.01 4.01.5.02.0.00.01.0000 4.01.01.2.01.0006	Koordinasi dan Penyusunan Laporan Capaian Kinerja dan Ikhtisar Realisasi Kinerja SKPD	27.079.420,00	12.454.080,00	-	-
4.01 4.01.5.02.0.00.01.0000 4.01.01.2.01.0007	Evaluasi Kinerja Perangkat Daerah	42.488.748,00	-	-	-
4.01 4.01.5.02.0.00.01.0000 4.01.01.2.02	Administrasi Keuangan Perangkat Daerah	13.871.428.571,00	3.500.000,00	-	-
4.01 4.01.5.02.0.00.01.0000 4.01.01.2.02.0001	Penyediaan Gaji dan Tunjangan ASN	13.720.029.683,00	-	-	-
4.01 4.01.5.02.0.00.01.0000 4.01.01.2.02.0002	Penyediaan Administrasi Pelaksanaan Tugas ASN	14.027.109,00	-	-	-
4.01 4.01.5.02.0.00.01.0000 4.01.01.2.02.0005	Koordinasi dan Penyusunan Laporan Keuangan Akhir Tahun SKPD	137.371.779,00	3.500.000,00	-	-
4.01 4.01.5.02.0.00.01.0000 4.01.01.2.06	Administrasi Umum Perangkat Daerah	3.216.622.420,00	-	-	-
4.01 4.01.5.02.0.00.01.0000 4.01.01.2.06.0004	Penyediaan Bahan Logistik Kantor	1.450.000.000,00	-	-	-
4.01 4.01.5.02.0.00.01.0000 4.01.01.2.06.0005	Penyediaan Barang Cetak dan Penggandaan	40.567.780,00	-	-	-
4.01 4.01.5.02.0.00.01.0000 4.01.01.2.06.0008	Fasilitasi Kunjungan Tamu	1.105.146.640,00	-	-	-
4.01 4.01.5.02.0.00.01.0000 4.01.01.2.06.0009	Penyelenggaraan Rapat Koordinasi dan Konsultasi SKPD	620.908.000,00	-	-	-
4.01 4.01.5.02.0.00.01.0000 4.01.01.2.08	Penyediaan Jasa Penunjang Urusan Pemerintahan Daerah	1.786.433.783,00	716.703.112,00	-	-
4.01 4.01.5.02.0.00.01.0000 4.01.01.2.08.0002	Penyediaan Jasa Komunikasi, Sumber				



CATATAN ATAS LAPORAN KEUANGAN
TAHUN ANGGARAN 2024

Kode	Uraian Urusan, Organisasi, Program, Kegiatan dan Sub Kegiatan	Kelompok Belanja			
		Operasi	Modal	Tak Terduga	Transfer
	Daya Air dan Listrik	459.169.600,00	-	-	-
4.01 4.01.5.02.0.00.01.0000 4.01.01.2.08.0003	Penyediaan Jasa Peralatan dan Perlengkapan Kantor	579.856.183,00	716.703.112,00	-	-
4.01 4.01.5.02.0.00.01.0000 4.01.01.2.08.0004	Penyediaan Jasa Pelayanan Umum Kantor	747.408.000,00	-	-	-
4.01 4.01.5.02.0.00.01.0000 4.01.01.2.09	Pemeliharaan Barang Milik Daerah Penunjang Urusan Pemerintahan Daerah	872.250.599,00	-	-	-
4.01 4.01.5.02.0.00.01.0000 4.01.01.2.09.0001	Penyediaan Jasa Pemeliharaan, Biaya Pemeliharaan, dan Pajak Kendaraan Perorangan Dinas atau Kendaraan Dinas Jabatan	848.780.599,00	-	-	-
4.01 4.01.5.02.0.00.01.0000 4.01.01.2.09.0006	Pemeliharaan Peralatan dan Mesin Lainnya	23.470.000,00	-	-	-
4.01 4.01.5.02.0.00.01.0000 4.01.01.2.11	Administrasi Keuangan dan Operasional Kepala Daerah dan Wakil Kepala Daerah	835.048.177,00	-	-	-
4.01 4.01.5.02.0.00.01.0000 4.01.01.2.11.0001	Penyediaan Gaji dan Tunjangan Kepala Daerah dan Wakil Kepala Daerah	174.866.097,00	-	-	-
4.01 4.01.5.02.0.00.01.0000 4.01.01.2.11.0002	Penyediaan Pakaian Dinas dan Atribut Kelengkapan Kepala Daerah dan Wakil Kepala Daerah	59.482.080,00	-	-	-
4.01 4.01.5.02.0.00.01.0000 4.01.01.2.11.0004	Penyediaan Dana Penunjang Operasional Kepala Daerah dan Wakil Kepala Daerah	600.700.000,00	-	-	-
4.01 4.01.5.02.0.00.01.0000 4.01.01.2.12	Fasilitas Kerumahtanggaan Sekretariat Daerah	484.155.004,00	-	-	-
4.01 4.01.5.02.0.00.01.0000 4.01.01.2.12.0001	Penyediaan Kebutuhan Rumah Tangga Kepala Daerah	264.032.980,00	-	-	-
4.01 4.01.5.02.0.00.01.0000 4.01.01.2.12.0002	Penyediaan Kebutuhan Rumah Tangga Wakil Kepala Daerah	220.122.024,00	-	-	-
4.01 4.01.5.02.0.00.01.0000 4.01.01.2.13	Penataan Organisasi	340.654.816,00	42.345.820,00	-	-
4.01 4.01.5.02.0.00.01.0000 4.01.01.2.13.0001	Pengelolaan Kelembagaan dan Analisis Jabatan	113.723.638,00	27.171.820,00	-	-
4.01 4.01.5.02.0.00.01.0000 4.01.01.2.13.0002	Fasilitasi Pelayanan Publik dan Tata Laksana	93.931.221,00	15.174.000,00	-	-
4.01 4.01.5.02.0.00.01.0000 4.01.01.2.13.0003	Peningkatan Kinerja dan Reformasi Birokrasi	132.999.957,00	-	-	-
4.01 4.01.5.02.0.00.01.0000 4.01.01.2.14	Pelaksanaan Protokol dan Komunikasi Pimpinan	949.478.175,00	77.020.000,00	-	-
4.01 4.01.5.02.0.00.01.0000 4.01.01.2.14.0001	Fasilitasi Keprotokolan	543.511.224,00	-	-	-
4.01 4.01.5.02.0.00.01.0000 4.01.01.2.14.0002	Fasilitasi Komunikasi Pimpinan				



CATATAN ATAS LAPORAN KEUANGAN
TAHUN ANGGARAN 2024

Kode	Uraian Urusan, Organisasi, Program, Kegiatan dan Sub Kegiatan	Kelompok Belanja			
		Operasi	Modal	Tak Terduga	Transfer
		246.575.080,00	-	-	-
4.01	4.01.5.02.0.00.01.0000 4.01.01.2.14.0003 Pendokumentasian Tugas Pimpinan	159.391.871,00	77.020.000,00	-	-
4.01	4.01.5.02.0.00.01.0000 4.01.02 PROGRAM PEMERINTAHAN DAN KESEJAHTERAAN RAKYAT	6.977.255.870,00	36.395.859,00	-	-
4.01	4.01.5.02.0.00.01.0000 4.01.02.2.01 Administrasi Tata Pemerintahan	550.719.659,00	21.414.984,00	-	-
4.01	4.01.5.02.0.00.01.0000 4.01.02.2.01.0002 Pengelolaan Administrasi Kewilayahan	432.045.223,00	21.414.984,00	-	-
4.01	4.01.5.02.0.00.01.0000 4.01.02.2.01.0003 Fasilitasi Pelaksanaan Otonomi Daerah	118.674.436,00	-	-	-
4.01	4.01.5.02.0.00.01.0000 4.01.02.2.02 Pelaksanaan Kebijakan Kesejahteraan Rakyat	5.802.199.025,00	14.980.875,00	-	-
4.01	4.01.5.02.0.00.01.0000 4.01.02.2.02.0001 Fasilitasi Pengelolaan Bina Mental Spiritual	5.258.419.125,00	14.980.875,00	-	-
4.01	4.01.5.02.0.00.01.0000 4.01.02.2.02.0002 Pelaksanaan Kebijakan, Evaluasi, dan Capaian Kinerja Terkait Kesejahteraan Sosial	529.883.900,00	-	-	-
4.01	4.01.5.02.0.00.01.0000 4.01.02.2.02.0003 Pelaksanaan Kebijakan, Evaluasi, dan Capaian Kinerja Terkait Kesejahteraan Masyarakat	13.896.000,00	-	-	-
4.01	4.01.5.02.0.00.01.0000 4.01.02.2.03 Fasilitasi dan Koordinasi Hukum	550.121.514,00	-	-	-
4.01	4.01.5.02.0.00.01.0000 4.01.02.2.03.0001 Fasilitasi Penyusunan Produk Hukum Daerah	230.374.628,00	-	-	-
4.01	4.01.5.02.0.00.01.0000 4.01.02.2.03.0002 Fasilitasi Bantuan Hukum	200.833.812,00	-	-	-
4.01	4.01.5.02.0.00.01.0000 4.01.02.2.03.0003 Pendokumentasian Produk Hukum dan Pengelolaan Informasi Hukum	118.913.074,00	-	-	-
4.01	4.01.5.02.0.00.01.0000 4.01.02.2.04 Fasilitasi Kerja Sama Daerah	74.215.672,00	-	-	-
4.01	4.01.5.02.0.00.01.0000 4.01.02.2.04.0001 Fasilitasi Kerja Sama Dalam Negeri	74.215.672,00	-	-	-
4.01	4.01.5.02.0.00.01.0000 4.01.03 PROGRAM PEREKONOMIAN DAN PEMBANGUNAN	1.220.774.733,00	18.179.800,00	-	-
4.01	4.01.5.02.0.00.01.0000 4.01.03.2.01 Pelaksanaan Kebijakan Perekonomian	302.991.100,00	-	-	-
4.01	4.01.5.02.0.00.01.0000 4.01.03.2.01.0002 Pengendalian dan Distribusi Perekonomian	48.962.187,00	-	-	-
4.01	4.01.5.02.0.00.01.0000 4.01.03.2.01.0003 Perencanaan dan Pengawasan Ekonomi Mikro Kecil	20.209.674,00	-	-	-
4.01	4.01.5.02.0.00.01.0000 4.01.03.2.01.0005 Koordinasi, Sinkronisasi dan Evaluasi Kebijakan Pendirian BUMD	233.819.239,00	-	-	-



CATATAN ATAS LAPORAN KEUANGAN
TAHUN ANGGARAN 2024

Kode	Uraian Urusan, Organisasi, Program, Kegiatan dan Sub Kegiatan	Kelompok Belanja					
		Operasi	Modal	Tak Terduga	Transfer		
4.01	4.01.5.02.0.00.01.0000	4.01.03.2.02	Pelaksanaan Administrasi				
			Pembangunan	391.612.897,00	9.104.400,00	-	-
4.01	4.01.5.02.0.00.01.0000	4.01.03.2.02.0001	Fasilitasi Penyusunan Program				
			Pembangunan	76.121.464,00	-	-	-
4.01	4.01.5.02.0.00.01.0000	4.01.03.2.02.0002	Pengendalian dan Evaluasi Program				
			Pembangunan	226.612.747,00	-	-	-
4.01	4.01.5.02.0.00.01.0000	4.01.03.2.02.0003	Pengelolaan Evaluasi dan Pelaporan				
			Pelaksanaan Pembangunan	88.878.686,00	9.104.400,00	-	-
4.01	4.01.5.02.0.00.01.0000	4.01.03.2.03	Pengelolaan Pengadaan Barang dan				
			Jasa	477.180.183,00	9.075.400,00	-	-
4.01	4.01.5.02.0.00.01.0000	4.01.03.2.03.0001	Pengelolaan Pengadaan Barang dan Jasa	114.778.177,00	-	-	-
4.01	4.01.5.02.0.00.01.0000	4.01.03.2.03.0002	Pengelolaan Layanan Pengadaan Secara Elektronik	176.811.196,00	9.075.400,00	-	-
4.01	4.01.5.02.0.00.01.0000	4.01.03.2.03.0003	Pembinaan dan Advokasi Pengadaan Barang dan Jasa	185.590.810,00	-	-	-
4.01	4.01.5.02.0.00.01.0000	4.01.03.2.04	Pemantauan Kebijakan Sumber Daya				
			Alam	48.990.553,00	-	-	-
4.01	4.01.5.02.0.00.01.0000	4.01.03.2.04.0001	Koordinasi, Sinkronisasi dan Evaluasi Kebijakan Pertanian, Kehutanan, Kelautan, dan Perikanan	48.990.553,00	-	-	-
4.02			SEKRETARIAT DPRD	54.151.660.136,00	863.944.453,00	-	-
4.02	4.02.0.00.0.00.01.0000		Sekretariat DPRD	54.151.660.136,00	863.944.453,00	-	-
4.02	4.02.0.00.0.00.01.0000	4.02.01	PROGRAM PENUNJANG URUSAN PEMERINTAHAN DAERAH KABUPATEN/KOTA				
			Perencanaan, Penganggaran, dan				
			Evaluasi Kinerja Perangkat Daerah	61.282.198,00	18.674.000,00	-	-
4.02	4.02.0.00.0.00.01.0000	4.02.01.2.01.0001	Penyusunan Dokumen Perencanaan Perangkat Daerah	12.298.053,00	15.174.000,00	-	-
4.02	4.02.0.00.0.00.01.0000	4.02.01.2.01.0002	Koordinasi dan Penyusunan Dokumen RKA-SKPD	12.322.718,00	3.500.000,00	-	-
4.02	4.02.0.00.0.00.01.0000	4.02.01.2.01.0003	Koordinasi dan Penyusunan Dokumen Perubahan RKA-SKPD	15.216.485,00	-	-	-
4.02	4.02.0.00.0.00.01.0000	4.02.01.2.01.0004	Koordinasi dan Penyusunan DPA-SKPD	7.012.383,00	-	-	-
4.02	4.02.0.00.0.00.01.0000	4.02.01.2.01.0005	Koordinasi dan Penyusunan Perubahan DPA- SKPD	7.659.973,00	-	-	-
4.02	4.02.0.00.0.00.01.0000	4.02.01.2.01.0006	Koordinasi dan Penyusunan Laporan Capaian Kinerja dan Ikhtisar Realisasi Kinerja SKPD	6.772.586,00	-	-	-



CATATAN ATAS LAPORAN KEUANGAN
TAHUN ANGGARAN 2024

Kode	Uraian Urusan, Organisasi, Program, Kegiatan dan Sub Kegiatan	Kelompok Belanja					
		Operasi	Modal	Tak Terduga	Transfer		
4.02	4.02.0.00.0.00.01.0000	4.02.01.2.02	Administrasi Keuangan Perangkat Daerah	4.963.228.842,00	3.500.000,00	-	-
4.02	4.02.0.00.0.00.01.0000	4.02.01.2.02.0001	Penyediaan Gaji dan Tunjangan ASN	4.874.786.434,00	-	-	-
4.02	4.02.0.00.0.00.01.0000	4.02.01.2.02.0003	Pelaksanaan Penatausahaan dan Pengujian/Verifikasi Keuangan SKPD	48.557.517,00	3.500.000,00	-	-
4.02	4.02.0.00.0.00.01.0000	4.02.01.2.02.0005	Koordinasi dan Penyusunan Laporan Keuangan Akhir Tahun SKPD	7.198.564,00	-	-	-
4.02	4.02.0.00.0.00.01.0000	4.02.01.2.02.0007	Koordinasi dan Penyusunan Laporan Keuangan Bulanan/ Triwulanan/ Semesteran SKPD	32.686.327,00	-	-	-
4.02	4.02.0.00.0.00.01.0000	4.02.01.2.06	Administrasi Umum Perangkat Daerah	1.587.165.762,00	-	-	-
4.02	4.02.0.00.0.00.01.0000	4.02.01.2.06.0001	Penyediaan Komponen Instalasi Listrik/Penerangan Bangunan Kantor	62.498.175,00	-	-	-
4.02	4.02.0.00.0.00.01.0000	4.02.01.2.06.0003	Penyediaan Peralatan Rumah Tangga	90.809.632,00	-	-	-
4.02	4.02.0.00.0.00.01.0000	4.02.01.2.06.0004	Penyediaan Bahan Logistik Kantor	328.036.261,00	-	-	-
4.02	4.02.0.00.0.00.01.0000	4.02.01.2.06.0005	Penyediaan Barang Cetak dan Penggandaan	38.089.694,00	-	-	-
4.02	4.02.0.00.0.00.01.0000	4.02.01.2.06.0006	Penyediaan Bahan Bacaan dan Peraturan Perundang-undangan	278.400.000,00	-	-	-
4.02	4.02.0.00.0.00.01.0000	4.02.01.2.06.0008	Fasilitasi Kunjungan Tamu	67.600.000,00	-	-	-
4.02	4.02.0.00.0.00.01.0000	4.02.01.2.06.0009	Penyelenggaraan Rapat Koordinasi dan Konsultasi SKPD	721.732.000,00	-	-	-
4.02	4.02.0.00.0.00.01.0000	4.02.01.2.08	Penyediaan Jasa Penunjang Urusan Pemerintahan Daerah	1.953.806.808,00	-	-	-
4.02	4.02.0.00.0.00.01.0000	4.02.01.2.08.0002	Penyediaan Jasa Komunikasi, Sumber Daya Air dan Listrik	450.926.808,00	-	-	-
4.02	4.02.0.00.0.00.01.0000	4.02.01.2.08.0004	Penyediaan Jasa Pelayanan Umum Kantor	1.502.880.000,00	-	-	-
4.02	4.02.0.00.0.00.01.0000	4.02.01.2.09	Pemeliharaan Barang Milik Daerah Penunjang Urusan Pemerintahan Daerah	583.259.994,00	514.467.134,00	-	-
4.02	4.02.0.00.0.00.01.0000	4.02.01.2.09.0002	Penyediaan Jasa Pemeliharaan, Biaya Pemeliharaan, Pajak dan Perizinan Kendaraan Dinas Operasional atau Lapangan	307.793.460,00	-	-	-
4.02	4.02.0.00.0.00.01.0000	4.02.01.2.09.0006	Pemeliharaan Peralatan dan Mesin Lainnya	117.490.160,00	68.810.906,00	-	-
4.02	4.02.0.00.0.00.01.0000	4.02.01.2.09.0009	Pemeliharaan/Rehabilitasi Gedung Kantor	-	-	-	-



CATATAN ATAS LAPORAN KEUANGAN
TAHUN ANGGARAN 2024

Kode	Uraian Urusan, Organisasi, Program, Kegiatan dan Sub Kegiatan	Kelompok Belanja			
		Operasi	Modal	Tak Terduga	Transfer
	dan Bangunan Lainnya	157.976.374,00	445.656.228,00	-	-
4.02	4.02.0.00.0.00.01.0000				
	Layanan Keuangan dan Kesejahteraan				
	DPRD	25.916.511.557,00	-	-	-
	Penyelenggaraan Administrasi Keuangan				
4.02	4.02.0.00.0.00.01.0000 4.02.01.2.15.0001	DPRD 24.960.292.317,00	-	-	-
	Penyediaan Pakaian Dinas dan Atribut				
4.02	4.02.0.00.0.00.01.0000 4.02.01.2.15.0002	DPRD 938.719.240,00	-	-	-
	Pelaksanaan Medical Check Up DPRD				
4.02	4.02.0.00.0.00.01.0000 4.02.01.2.15.0003	17.500.000,00	-	-	-
4.02	4.02.0.00.0.00.01.0000				
	Layanan Administrasi DPRD	560.699.935,00	13.945.224,00	-	-
	Fasilitasi Fraksi DPRD				
4.02	4.02.0.00.0.00.01.0000 4.02.01.2.16.0002	35.632.117,00	13.945.224,00	-	-
	Fasilitasi Rapat Koordinasi dan Konsultasi				
4.02	4.02.0.00.0.00.01.0000 4.02.01.2.16.0003	DPRD 525.067.818,00	-	-	-
	PROGRAM DUKUNGAN				
	PELAKSANAAN TUGAS DAN FUNGSI	18.525.705.040,00	313.358.095,00	-	-
	DPRD				
4.02	4.02.0.00.0.00.01.0000				
	Pembentukan Peraturan Daerah dan				
	Peraturan DPRD	3.672.003.764,00	15.000.000,00	-	-
	Penyusunan dan Pembahasan Program				
4.02	4.02.0.00.0.00.01.0000 4.02.02.2.01.0001	Pembentukan Peraturan Daerah 13.130.872,00	15.000.000,00	-	-
	Pembahasan Rancangan Peraturan				
4.02	4.02.0.00.0.00.01.0000 4.02.02.2.01.0002	Daerah 3.425.861.053,00	-	-	-
	Fasilitasi Penyusunan				
4.02	4.02.0.00.0.00.01.0000 4.02.02.2.01.0004	Penjelasan/Keterangan Naskah Akademik 201.950.000,00	-	-	-
	Penyusunan Tata Tertib DPRD				
4.02	4.02.0.00.0.00.01.0000 4.02.02.2.01.0005	31.061.839,00	-	-	-
4.02	4.02.0.00.0.00.01.0000				
	Pembahasan Kebijakan Anggaran	672.772.444,00	-	-	-
	Pembahasan KUA dan PPAS				
4.02	4.02.0.00.0.00.01.0000 4.02.02.2.02.0001	108.776.467,00	-	-	-
	Pembahasan Perubahan KUA dan				
4.02	4.02.0.00.0.00.01.0000 4.02.02.2.02.0002	Perubahan PPAS 108.375.303,00	-	-	-
	Pembahasan APBD				
4.02	4.02.0.00.0.00.01.0000 4.02.02.2.02.0003	159.967.658,00	-	-	-
	Pembahasan APBD Perubahan				
4.02	4.02.0.00.0.00.01.0000 4.02.02.2.02.0004	187.120.252,00	-	-	-
	Pembahasan Pertanggungjawaban APBD				
4.02	4.02.0.00.0.00.01.0000 4.02.02.2.02.0006	108.532.764,00	-	-	-
	Pengawasan Penyelenggaraan				
4.02	4.02.0.00.0.00.01.0000				
	Pemerintahan	176.089.145,00	-	-	-
	Pengawasan Urusan Pemerintahan Bidang				
4.02	4.02.0.00.0.00.01.0000 4.02.02.2.03.0001				



CATATAN ATAS LAPORAN KEUANGAN
TAHUN ANGGARAN 2024

Kode	Uraian Urusan, Organisasi, Program, Kegiatan dan Sub Kegiatan	Kelompok Belanja			
		Operasi	Modal	Tak Terduga	Transfer
	Pemerintahan dan Hukum	12.852.219,00	-	-	-
4.02	4.02.0.00.0.00.01.0000 4.02.02.2.03.0002 Pengawasan Urusan Pemerintahan Bidang Infrastruktur	12.868.436,00	-	-	-
4.02	4.02.0.00.0.00.01.0000 4.02.02.2.03.0003 Pengawasan Urusan Pemerintahan Bidang Kesejahteraan Rakyat	12.907.436,00	-	-	-
4.02	4.02.0.00.0.00.01.0000 4.02.02.2.03.0004 Pengawasan Urusan Pemerintahan Bidang Perekonomian	12.926.936,00	-	-	-
4.02	4.02.0.00.0.00.01.0000 4.02.02.2.03.0006 Pengawasan Tindak Lanjut Hasil Pemeriksaan Laporan Keuangan oleh Badan Pemeriksa Keuangan	11.190.219,00	-	-	-
4.02	4.02.0.00.0.00.01.0000 4.02.02.2.03.0008 Pembahasan Laporan Keterangan Pertanggungjawaban Kepala Daerah	113.343.899,00	-	-	-
4.02	4.02.0.00.0.00.01.0000 4.02.02.2.04 Peningkatan Kapasitas DPRD	5.222.467.057,00	284.742.095,00	-	-
4.02	4.02.0.00.0.00.01.0000 4.02.02.2.04.0001 Orientasi DPRD	493.818.717,00	-	-	-
4.02	4.02.0.00.0.00.01.0000 4.02.02.2.04.0002 Pendalaman Tugas DPRD	1.453.598.150,00	-	-	-
4.02	4.02.0.00.0.00.01.0000 4.02.02.2.04.0004 Penyediaan Kelompok Pakar dan Tim Ahli	390.400.000,00	-	-	-
4.02	4.02.0.00.0.00.01.0000 4.02.02.2.04.0005 Penyediaan Tenaga Ahli Fraksi	297.000.000,00	-	-	-
4.02	4.02.0.00.0.00.01.0000 4.02.02.2.04.0007 Penyusunan Program Kerja DPRD	3.670.709,00	-	-	-
4.02	4.02.0.00.0.00.01.0000 4.02.02.2.04.0008 Publikasi dan Dokumentasi DPRD	2.583.979.481,00	284.742.095,00	-	-
4.02	4.02.0.00.0.00.01.0000 4.02.02.2.05 Penyerapan dan Penghimpunan Aspirasi Masyarakat	6.070.602.827,00	-	-	-
4.02	4.02.0.00.0.00.01.0000 4.02.02.2.05.0001 Kunjungan Kerja dalam Daerah	42.618.136,00	-	-	-
4.02	4.02.0.00.0.00.01.0000 4.02.02.2.05.0002 Penyusunan Pokok-Pokok Pikiran DPRD	12.567.840,00	-	-	-
4.02	4.02.0.00.0.00.01.0000 4.02.02.2.05.0003 Pelaksanaan Reses	6.015.416.851,00	-	-	-
4.02	4.02.0.00.0.00.01.0000 4.02.02.2.08 Fasilitasi Tugas DPRD	2.711.769.803,00	13.616.000,00	-	-
4.02	4.02.0.00.0.00.01.0000 4.02.02.2.08.0001 Koordinasi dan Konsultasi Pelaksanaan Tugas DPRD	2.668.234.526,00	10.116.000,00	-	-
4.02	4.02.0.00.0.00.01.0000 4.02.02.2.08.0002 Penyusunan Laporan Kinerja DPRD	7.398.302,00	3.500.000,00	-	-
4.02	4.02.0.00.0.00.01.0000 4.02.02.2.08.0003 Fasilitasi Pelaksanaan Tugas Badan Musyawarah	31.325.028,00	-	-	-
4.02	4.02.0.00.0.00.01.0000 4.02.02.2.08.0004 Fasilitasi Tugas Pimpinan DPRD				



CATATAN ATAS LAPORAN KEUANGAN
TAHUN ANGGARAN 2024

Kode	Uraian Urusan, Organisasi, Program, Kegiatan dan Sub Kegiatan	Kelompok Belanja			
		Operasi	Modal	Tak Terduga	Transfer
		4.811.947,00	-	-	-
5	UNSUR PENUNJANG URUSAN			9.537.388.811,00	
	PEMERINTAHAN	108.225.849.820,00	3.558.204.416,00		346.370.182.924,00
5.01	PERENCANAAN	10.824.187.685,00	647.450.530,00		
5.01	5.01.5.05.0.00.02.0000				
	Badan Perencanaan Pembangunan, Riset dan Inovasi Daerah	10.824.187.685,00	647.450.530,00		
5.01	5.01.5.05.0.00.02.0000				
	PROGRAM PENUNJANG URUSAN				
5.01	5.01.5.05.0.00.02.0000				
	5.01.01	6.831.431.515,00	604.861.475,00		
	PEMERINTAHAN DAERAH KABUPATEN/KOTA				
5.01	5.01.5.05.0.00.02.0000				
	5.01.01.2.01	157.282.043,00			
	Perencanaan, Penganggaran, dan Evaluasi Kinerja Perangkat Daerah				
5.01	5.01.5.05.0.00.02.0000				
	5.01.01.2.01.0001				
	Penyusunan Dokumen Perencanaan Perangkat Daerah	19.459.139,00			
5.01	5.01.5.05.0.00.02.0000				
	5.01.01.2.01.0002				
	Koordinasi dan Penyusunan Dokumen RKA-SKPD	20.641.840,00			
5.01	5.01.5.05.0.00.02.0000				
	5.01.01.2.01.0003				
	Koordinasi dan Penyusunan Dokumen Perubahan RKA-SKPD	18.335.730,00			
5.01	5.01.5.05.0.00.02.0000				
	5.01.01.2.01.0006				
	Koordinasi dan Penyusunan Laporan Capaian Kinerja dan Ikhtisar Realisasi Kinerja SKPD	72.407.442,00			
5.01	5.01.5.05.0.00.02.0000				
	5.01.01.2.01.0007				
	Evaluasi Kinerja Perangkat Daerah	26.437.892,00			
5.01	5.01.5.05.0.00.02.0000				
	5.01.01.2.02	6.167.966.430,00			
	Administrasi Keuangan Perangkat Daerah				
5.01	5.01.5.05.0.00.02.0000				
	5.01.01.2.02.0001				
	Penyediaan Gaji dan Tunjangan ASN	6.049.215.850,00			
5.01	5.01.5.05.0.00.02.0000				
	5.01.01.2.02.0005				
	Koordinasi dan Penyusunan Laporan Keuangan Akhir Tahun SKPD	16.360.000,00			
5.01	5.01.5.05.0.00.02.0000				
	5.01.01.2.02.0007				
	Koordinasi dan Penyusunan Laporan Keuangan Bulanan/ Triwulanan/ Semesteran SKPD	102.390.580,00			
5.01	5.01.5.05.0.00.02.0000				
	5.01.01.2.03	8.825.600,00			
	Administrasi Barang Milik Daerah pada Perangkat Daerah				
5.01	5.01.5.05.0.00.02.0000				
	5.01.01.2.03.0001				
	Penyusunan Perencanaan Kebutuhan Barang Milik Daerah SKPD	6.352.600,00			
5.01	5.01.5.05.0.00.02.0000				
	5.01.01.2.03.0005				
	Rekonsiliasi dan Penyusunan Laporan Barang Milik Daerah pada SKPD	2.473.000,00			
5.01	5.01.5.05.0.00.02.0000				
	5.01.01.2.05	17.238.170,00			
	Administrasi Kepegawaian Perangkat Daerah				
5.01	5.01.5.05.0.00.02.0000				
	5.01.01.2.05.0003				
	Pendataan dan Pengolahan Administrasi Kepegawaian	8.904.460,00			
5.01	5.01.5.05.0.00.02.0000				
	5.01.01.2.05.0005				
	Monitoring, Evaluasi, dan Penilaian Kinerja				



CATATAN ATAS LAPORAN KEUANGAN
TAHUN ANGGARAN 2024

Kode	Uraian Urusan, Organisasi, Program, Kegiatan dan Sub Kegiatan	Kelompok Belanja					
		Operasi	Modal	Tak Terduga	Transfer		
	Pegawai	8.333.710,00	-	-	-		
5.01	5.01.5.05.0.00.02.0000	5.01.01.2.06	Administrasi Umum Perangkat Daerah	277.070.654,00	-	-	-
5.01	5.01.5.05.0.00.02.0000	5.01.01.2.06.0002	Penyediaan Peralatan dan Perlengkapan Kantor	21.010.789,00	-	-	-
5.01	5.01.5.05.0.00.02.0000	5.01.01.2.06.0005	Penyediaan Barang Cetak dan Penggandaan	17.390.865,00	-	-	-
5.01	5.01.5.05.0.00.02.0000	5.01.01.2.06.0009	Penyelenggaraan Rapat Koordinasi dan Konsultasi SKPD	238.669.000,00	-	-	-
5.01	5.01.5.05.0.00.02.0000	5.01.01.2.07	Pengadaan Barang Milik Daerah	38.768.478,00	604.861.475,00	-	-
5.01	5.01.5.05.0.00.02.0000	5.01.01.2.07.0002	Pengadaan Kendaraan Dinas Operasional atau Lapangan	-	326.544.480,00	-	-
5.01	5.01.5.05.0.00.02.0000	5.01.01.2.07.0005	Pengadaan Mebel	38.768.478,00	54.140.564,00	-	-
5.01	5.01.5.05.0.00.02.0000	5.01.01.2.07.0006	Pengadaan Peralatan dan Mesin Lainnya	-	224.176.431,00	-	-
5.01	5.01.5.05.0.00.02.0000	5.01.01.2.09	Pemeliharaan Barang Milik Daerah	164.280.140,00	-	-	-
5.01	5.01.5.05.0.00.02.0000	5.01.01.2.09.0001	Penunjang Urusan Pemerintahan Daerah Penyediaan Jasa Pemeliharaan, Biaya Pemeliharaan, dan Pajak Kendaraan Perorangan Dinas atau Kendaraan Dinas Jabatan	164.280.140,00	-	-	-
5.01	5.01.5.05.0.00.02.0000	5.01.02	PROGRAM PERENCANAAN, PENGENDALIAN DAN EVALUASI PEMBANGUNAN DAERAH	1.834.944.380,00	-	-	-
5.01	5.01.5.05.0.00.02.0000	5.01.02.2.01	Penyusunan Perencanaan dan Pendanaan	1.225.696.480,00	-	-	-
5.01	5.01.5.05.0.00.02.0000	5.01.02.2.01.0001	Analisis Kondisi Daerah, Permasalahan, dan Isu Strategis Pembangunan Daerah	249.896.552,00	-	-	-
5.01	5.01.5.05.0.00.02.0000	5.01.02.2.01.0003	Pelaksanaan Konsultasi Publik	57.551.709,00	-	-	-
5.01	5.01.5.05.0.00.02.0000	5.01.02.2.01.0004	Koordinasi Pelaksanaan Forum Perangkat Daerah/Lintas Perangkat Daerah	27.299.980,00	-	-	-
5.01	5.01.5.05.0.00.02.0000	5.01.02.2.01.0005	Pelaksanaan Musrenbang Kabupaten/Kota	409.052.546,00	-	-	-
5.01	5.01.5.05.0.00.02.0000	5.01.02.2.01.0006	Penyiapan Bahan Koordinasi Musrenbang Kecamatan	34.420.000,00	-	-	-
5.01	5.01.5.05.0.00.02.0000	5.01.02.2.01.0007	Koordinasi Penyusunan dan Penetapan Dokumen Perencanaan Pembangunan Daerah Kabupaten/Kota	447.475.693,00	-	-	-



CATATAN ATAS LAPORAN KEUANGAN
TAHUN ANGGARAN 2024

Kode	Uraian Urusan, Organisasi, Program, Kegiatan dan Sub Kegiatan	Kelompok Belanja			
		Operasi	Modal	Tak Terduga	Transfer
	Analisis Data dan Informasi				
5.01 5.01.5.05.0.00.02.0000 5.01.02.2.02	Pemerintahan Daerah Bidang Perencanaan Pembangunan Daerah	221.288.500,00	-	-	-
5.01 5.01.5.05.0.00.02.0000 5.01.02.2.02.0001	Analisis Data dan Informasi Perencanaan Pembangunan Daerah	109.491.000,00	-	-	-
5.01 5.01.5.05.0.00.02.0000 5.01.02.2.02.0002	Pembinaan dan Pemanfaatan Data dan Informasi Perencanaan Pembangunan Perangkat Daerah	111.797.500,00	-	-	-
	Pengendalian, Evaluasi dan Pelaporan				
5.01 5.01.5.05.0.00.02.0000 5.01.02.2.03	Bidang Perencanaan Pembangunan Daerah	387.959.400,00	-	-	-
5.01 5.01.5.05.0.00.02.0000 5.01.02.2.03.0001	Koordinasi Pengendalian Perencanaan dan Pelaksanaan Pembangunan Daerah di Kabupaten/Kota	347.764.050,00	-	-	-
5.01 5.01.5.05.0.00.02.0000 5.01.02.2.03.0003	Monitoring, Evaluasi dan Penyusunan Laporan Berkala Pelaksanaan Pembangunan Daerah	40.195.350,00	-	-	-
5.01 5.01.5.05.0.00.02.0000 5.01.03	PROGRAM KOORDINASI DAN SINKRONISASI PERENCANAAN PEMBANGUNAN DAERAH	2.157.811.790,00	42.589.055,00	-	-
5.01 5.01.5.05.0.00.02.0000 5.01.03.2.01	Koordinasi Perencanaan Bidang Pemerintahan dan Pembangunan Manusia	689.028.406,00	-	-	-
5.01 5.01.5.05.0.00.02.0000 5.01.03.2.01.0001	Koordinasi Penyusunan Dokumen Perencanaan Pembangunan Daerah Bidang Pemerintahan (RPJPD, RPJMD dan RKPD)	59.505.540,00	-	-	-
5.01 5.01.5.05.0.00.02.0000 5.01.03.2.01.0002	Asistensi Penyusunan Dokumen Perencanaan Pembangunan Perangkat Daerah Bidang Pemerintahan	32.243.512,00	-	-	-
5.01 5.01.5.05.0.00.02.0000 5.01.03.2.01.0003	Pelaksanaan Monitoring dan Evaluasi Penyusunan Dokumen Perencanaan Pembangunan Perangkat Daerah Bidang Pemerintahan	40.025.000,00	-	-	-
5.01 5.01.5.05.0.00.02.0000 5.01.03.2.01.0004	Koordinasi Pelaksanaan Sinergitas dan Harmonisasi Perencanaan Pembangunan Daerah Bidang Pemerintahan	124.029.222,00	-	-	-
5.01 5.01.5.05.0.00.02.0000 5.01.03.2.01.0005	Koordinasi Penyusunan Dokumen Perencanaan Pembangunan Daerah Bidang Pembangunan Manusia (RPJPD, RPJMD dan RKPD)	180.089.600,00	-	-	-
5.01 5.01.5.05.0.00.02.0000 5.01.03.2.01.0006	Asistensi Penyusunan Dokumen Perencanaan Pembangunan Perangkat Daerah Bidang Pembangunan Manusia	32.284.900,00	-	-	-



CATATAN ATAS LAPORAN KEUANGAN
TAHUN ANGGARAN 2024

Kode	Uraian Urusan, Organisasi, Program, Kegiatan dan Sub Kegiatan	Kelompok Belanja			
		Operasi	Modal	Tak Terduga	Transfer
5.01 5.01.5.05.0.00.02.0000 5.01.03.2.01.0007	Pelaksanaan Monitoring dan Evaluasi Penyusunan Dokumen Perencanaan Pembangunan Perangkat Daerah Bidang Pembangunan Manusia	46.493.800,00	-	-	-
5.01 5.01.5.05.0.00.02.0000 5.01.03.2.01.0008	Koordinasi Pelaksanaan Sinergitas dan Harmonisasi Perencanaan Pembangunan Daerah Bidang Pembangunan Manusia	174.356.832,00	-	-	-
5.01 5.01.5.05.0.00.02.0000 5.01.03.2.02	Koordinasi Perencanaan Bidang Perekonomian dan SDA (Sumber Daya Alam)	1.057.416.428,00	42.589.055,00	-	-
5.01 5.01.5.05.0.00.02.0000 5.01.03.2.02.0001	Koordinasi Penyusunan Dokumen Perencanaan Pembangunan Daerah Bidang Perekonomian (RPJPD, RPJMD dan RKPD)	199.999.760,00	-	-	-
5.01 5.01.5.05.0.00.02.0000 5.01.03.2.02.0002	Asistensi Penyusunan Dokumen Perencanaan Pembangunan Perangkat Daerah Bidang Perekonomian	30.000.000,00	-	-	-
5.01 5.01.5.05.0.00.02.0000 5.01.03.2.02.0003	Pelaksanaan Monitoring dan Evaluasi Penyusunan Dokumen Perencanaan Pembangunan Perangkat Daerah Bidang Perekonomian	34.999.704,00	-	-	-
5.01 5.01.5.05.0.00.02.0000 5.01.03.2.02.0004	Koordinasi Pelaksanaan Sinergitas dan Harmonisasi Perencanaan Pembangunan Daerah Bidang Perekonomian	364.258.424,00	-	-	-
5.01 5.01.5.05.0.00.02.0000 5.01.03.2.02.0005	Koordinasi Penyusunan Dokumen Perencanaan Pembangunan Daerah Bidang SDA (RPJPD, RPJMD dan RKPD)	49.999.760,00	-	-	-
5.01 5.01.5.05.0.00.02.0000 5.01.03.2.02.0006	Asistensi Penyusunan Dokumen Perencanaan Pembangunan Perangkat Daerah Bidang SDA	30.000.000,00	-	-	-
5.01 5.01.5.05.0.00.02.0000 5.01.03.2.02.0007	Pelaksanaan Monitoring dan Evaluasi Penyusunan Dokumen Perencanaan Pembangunan Perangkat Daerah Bidang SDA	34.999.700,00	-	-	-
5.01 5.01.5.05.0.00.02.0000 5.01.03.2.02.0008	Koordinasi Pelaksanaan Sinergitas dan Harmonisasi Perencanaan Pembangunan Daerah Bidang SDA	313.159.080,00	42.589.055,00	-	-
5.01 5.01.5.05.0.00.02.0000 5.01.03.2.03	Koordinasi Perencanaan Bidang Infrastruktur dan Kewilayahan	411.366.956,00	-	-	-
5.01 5.01.5.05.0.00.02.0000 5.01.03.2.03.0001	Koordinasi Penyusunan Dokumen Perencanaan Pembangunan Daerah Bidang Infrastruktur (RPJPD, RPJMD dan RKPD)	49.999.670,00	-	-	-



CATATAN ATAS LAPORAN KEUANGAN
TAHUN ANGGARAN 2024

Kode	Uraian Urusan, Organisasi, Program, Kegiatan dan Sub Kegiatan	Kelompok Belanja			
		Operasi	Modal	Tak Terduga	Transfer
5.01	Asistensi Penyusunan Dokumen Perencanaan Pembangunan Perangkat Daerah Bidang Infrastruktur	29.999.760,00	-	-	-
5.01	Pelaksanaan Monitoring dan Evaluasi Penyusunan Dokumen Perencanaan Pembangunan Perangkat Daerah Bidang Infrastruktur	34.999.550,00	-	-	-
5.01	Koordinasi Pelaksanaan Sinergitas dan Harmonisasi Perencanaan Pembangunan Daerah Bidang Infrastruktur	107.288.490,00	-	-	-
5.01	Koordinasi Penyusunan Dokumen Perencanaan Pembangunan Daerah Bidang Kewilayahan (RPJPD, RPJMD dan RKPD)	49.999.626,00	-	-	-
5.01	Asistensi Penyusunan Dokumen Perencanaan Pembangunan Perangkat Daerah Bidang Kewilayahan	29.999.860,00	-	-	-
5.01	Pelaksanaan Monitoring dan Evaluasi Penyusunan Dokumen Perencanaan Pembangunan Perangkat Daerah Bidang Kewilayahan	44.999.640,00	-	-	-
5.01	Koordinasi Pelaksanaan Sinergitas dan Harmonisasi Perencanaan Pembangunan Daerah Bidang Kewilayahan	64.080.360,00	-	-	-
5.02	KEUANGAN	88.790.161.814,00	1.789.439.390,00	9.537.388.811,00	346.370.182.924,00
5.02	Badan Keuangan dan Aset Daerah	68.030.885.496,00	1.077.399.582,00	9.537.388.811,00	346.370.182.924,00
5.02	PROGRAM PENUNJANG URUSAN				
5.02	PEMERINTAHAN DAERAH	52.687.315.598,00	840.767.502,00	-	-
5.02	KABUPATEN/KOTA				
5.02	Perencanaan, Penganggaran, dan				
5.02	Evaluasi Kinerja Perangkat Daerah	42.071.930,00	-	-	-
5.02	Penyusunan Dokumen Perencanaan Perangkat Daerah	22.336.100,00	-	-	-
5.02	Koordinasi dan Penyusunan Laporan Capaian Kinerja dan Ikhtisar Realisasi Kinerja SKPD	19.735.830,00	-	-	-
5.02	Administrasi Keuangan Perangkat				
5.02	Daerah	50.571.755.058,00	-	-	-
5.02	Penyediaan Gaji dan Tunjangan ASN	50.529.553.682,00	-	-	-
5.02	Penyediaan Administrasi Pelaksanaan Tugas ASN	26.159.240,00	-	-	-



CATATAN ATAS LAPORAN KEUANGAN
TAHUN ANGGARAN 2024

Kode	Uraian Urusan, Organisasi, Program, Kegiatan dan Sub Kegiatan	Kelompok Belanja			
		Operasi	Modal	Tak Terduga	Transfer
5.02 5.02.0.00.0.00.02.0000 5.02.01.2.02.0005	Koordinasi dan Penyusunan Laporan Keuangan Akhir Tahun SKPD	2.744.840,00	-	-	-
5.02 5.02.0.00.0.00.02.0000 5.02.01.2.02.0007	Koordinasi dan Penyusunan Laporan Keuangan Bulanan/ Triwulanan/ Semesteran SKPD	10.003.708,00	-	-	-
5.02 5.02.0.00.0.00.02.0000 5.02.01.2.02.0008	Penyusunan Pelaporan dan Analisis Prognosis Realisasi Anggaran	3.293.588,00	-	-	-
5.02 5.02.0.00.0.00.02.0000 5.02.01.2.05	Administrasi Kepegawaian Perangkat Daerah	201.305.500,00	-	-	-
5.02 5.02.0.00.0.00.02.0000 5.02.01.2.05.0011	Bimbingan Teknis Implementasi Peraturan Perundang-Undangan	201.305.500,00	-	-	-
5.02 5.02.0.00.0.00.02.0000 5.02.01.2.06	Administrasi Umum Perangkat Daerah	233.660.000,00	-	-	-
5.02 5.02.0.00.0.00.02.0000 5.02.01.2.06.0004	Penyediaan Bahan Logistik Kantor	63.600.000,00	-	-	-
5.02 5.02.0.00.0.00.02.0000 5.02.01.2.06.0009	Penyelenggaraan Rapat Koordinasi dan Konsultasi SKPD	170.060.000,00	-	-	-
5.02 5.02.0.00.0.00.02.0000 5.02.01.2.07	Pengadaan Barang Milik Daerah	1.229.862.770,00	840.767.502,00	-	-
5.02 5.02.0.00.0.00.02.0000 5.02.01.2.07.0001	Pengadaan Kendaraan Perorangan Dinas atau Kendaraan Dinas Jabatan	1.112.760.000,00	600.644.583,00	-	-
5.02 5.02.0.00.0.00.02.0000 5.02.01.2.07.0005	Pengadaan Mebel	-	198.218.969,00	-	-
5.02 5.02.0.00.0.00.02.0000 5.02.01.2.07.0011	Pengadaan Sarana dan Prasarana Pendukung Gedung Kantor atau Bangunan Lainnya	117.102.770,00	41.903.950,00	-	-
5.02 5.02.0.00.0.00.02.0000 5.02.01.2.08	Penyediaan Jasa Penunjang Urusan Pemerintahan Daerah	237.558.000,00	-	-	-
5.02 5.02.0.00.0.00.02.0000 5.02.01.2.08.0002	Penyediaan Jasa Komunikasi, Sumber Daya Air dan Listrik	64.350.000,00	-	-	-
5.02 5.02.0.00.0.00.02.0000 5.02.01.2.08.0004	Penyediaan Jasa Pelayanan Umum Kantor	173.208.000,00	-	-	-
5.02 5.02.0.00.0.00.02.0000 5.02.01.2.09	Pemeliharaan Barang Milik Daerah	171.102.340,00	-	-	-
5.02 5.02.0.00.0.00.02.0000 5.02.01.2.09.0001	Penyediaan Jasa Pemeliharaan, Biaya Pemeliharaan, dan Pajak Kendaraan Perorangan Dinas atau Kendaraan Dinas Jabatan	171.102.340,00	-	-	-
5.02 5.02.0.00.0.00.02.0000 5.02.02	PROGRAM PENGELOLAAN KEUANGAN DAERAH	13.980.134.153,00	149.326.380,00	9.537.388.811,00	346.370.182.924,00
5.02 5.02.0.00.0.00.02.0000 5.02.02.2.01	Koordinasi dan Penyusunan Rencana Anggaran Daerah	1.420.633.976,00	-	-	-



CATATAN ATAS LAPORAN KEUANGAN
TAHUN ANGGARAN 2024

Kode	Uraian Urusan, Organisasi, Program, Kegiatan dan Sub Kegiatan	Kelompok Belanja			
		Operasi	Modal	Tak Terduga	Transfer
5.02 5.02.0.00.0.00.02.0000 5.02.02.2.01.0001	Koordinasi dan Penyusunan KUA dan PPAS	823.245.120,00	-	-	-
5.02 5.02.0.00.0.00.02.0000 5.02.02.2.01.0002	Koordinasi dan Penyusunan Perubahan KUA dan Perubahan PPAS	105.662.990,00	-	-	-
5.02 5.02.0.00.0.00.02.0000 5.02.02.2.01.0003	Koordinasi, Penyusunan dan Verifikasi RKA-SKPD	92.431.165,00	-	-	-
5.02 5.02.0.00.0.00.02.0000 5.02.02.2.01.0004	Koordinasi, Penyusunan dan Verifikasi Perubahan RKA-SKPD	49.899.677,00	-	-	-
5.02 5.02.0.00.0.00.02.0000 5.02.02.2.01.0005	Koordinasi, Penyusunan dan Verifikasi DPA-SKPD	30.654.200,00	-	-	-
5.02 5.02.0.00.0.00.02.0000 5.02.02.2.01.0006	Koordinasi, Penyusunan dan Verifikasi Perubahan DPA-SKPD	19.264.820,00	-	-	-
5.02 5.02.0.00.0.00.02.0000 5.02.02.2.01.0007	Koordinasi dan Penyusunan Peraturan Daerah tentang APBD dan Peraturan Kepala Daerah tentang Penjabaran APBD	65.436.760,00	-	-	-
5.02 5.02.0.00.0.00.02.0000 5.02.02.2.01.0008	Koordinasi dan Penyusunan Peraturan Daerah tentang Perubahan APBD dan Peraturan Kepala Daerah tentang Penjabaran Perubahan APBD	74.362.700,00	-	-	-
5.02 5.02.0.00.0.00.02.0000 5.02.02.2.01.0009	Koordinasi dan Penyusunan Regulasi serta Kebijakan Bidang Anggaran	113.825.544,00	-	-	-
5.02 5.02.0.00.0.00.02.0000 5.02.02.2.01.0010	Koordinasi Perencanaan Anggaran Pendapatan	17.350.500,00	-	-	-
5.02 5.02.0.00.0.00.02.0000 5.02.02.2.01.0011	Koordinasi Perencanaan Anggaran Belanja Daerah	28.500.500,00	-	-	-
5.02 5.02.0.00.0.00.02.0000 5.02.02.2.02	Koordinasi dan Pengelolaan Perbendaharaan Daerah	352.904.500,00	55.960.290,00	-	-
5.02 5.02.0.00.0.00.02.0000 5.02.02.2.02.0001	Koordinasi dan Pengelolaan Kas Daerah	158.737.700,00	41.470.290,00	-	-
5.02 5.02.0.00.0.00.02.0000 5.02.02.2.02.0003	Penyiapan, Pelaksanaan Pengendalian dan Penerbitan Anggaran Kas dan SPD	34.063.120,00	14.490.000,00	-	-
5.02 5.02.0.00.0.00.02.0000 5.02.02.2.02.0004	Penatausahaan Pembiayaan Daerah	53.392.000,00	-	-	-
5.02 5.02.0.00.0.00.02.0000 5.02.02.2.02.0005	Koordinasi, Fasilitasi, Asistensi, Sinkronisasi, Supervisi, Monitoring dan Evaluasi Pengelolaan Dana Perimbangan dan Dana Transfer Lainnya	56.827.390,00	-	-	-
5.02 5.02.0.00.0.00.02.0000 5.02.02.2.02.0007	Koordinasi dan Penyusunan Laporan Realisasi Penerimaan dan Pengeluaran Kas Daerah, Laporan Aliran Kas, dan Pelaksanaan Pemungutan/ Pematangan dan Penyetoran Perhitungan Fihak Ketiga (PFK)	16.448.668,00	-	-	-



CATATAN ATAS LAPORAN KEUANGAN
TAHUN ANGGARAN 2024

Kode	Uraian Urusan, Organisasi, Program, Kegiatan dan Sub Kegiatan	Kelompok Belanja			
		Operasi	Modal	Tak Terduga	Transfer
5.02 5.02.0.00.0.00.02.0000 5.02.02.2.02.0009	Rekonsiliasi Data Penerimaan dan Pengeluaran Kas serta Pemungutan dan Pemotongan atas SP2D dengan Instansi Terkait	33.435.622,00	-	-	-
5.02 5.02.0.00.0.00.02.0000 5.02.02.2.03	Koordinasi dan Pelaksanaan Akuntansi dan Pelaporan Keuangan Daerah	317.434.197,00	35.406.000,00	-	-
5.02 5.02.0.00.0.00.02.0000 5.02.02.2.03.0001	Koordinasi Pelaksanaan Akuntansi Penerimaan dan Pengeluaran Kas Daerah	14.196.276,00	8.092.800,00	-	-
5.02 5.02.0.00.0.00.02.0000 5.02.02.2.03.0003	Koordinasi Penyusunan Laporan Pertanggungjawaban Pelaksanaan APBD Bulanan, Triwulanan dan Semesteran	20.870.853,00	-	-	-
5.02 5.02.0.00.0.00.02.0000 5.02.02.2.03.0004	Konsolidasi Laporan Keuangan SKPD, BLUD dan Laporan Keuangan Pemerintah Daerah	160.580.659,00	-	-	-
5.02 5.02.0.00.0.00.02.0000 5.02.02.2.03.0005	Koordinasi dan Penyusunan Rancangan Peraturan Daerah tentang Pertanggungjawaban Pelaksanaan APBD Kabupaten/Kota dan Rancangan Peraturan Kepala Daerah tentang Penjabaran Pertanggungjawaban Pelaksanaan APBD Kabupaten/Kota	121.786.409,00	27.313.200,00	-	-
5.02 5.02.0.00.0.00.02.0000 5.02.02.2.04	Penunjang Urusan Kewenangan Pengelolaan Keuangan Daerah	11.870.000.000,00	-	9.537.388.811,00	346.370.182.924,00
5.02 5.02.0.00.0.00.02.0000 5.02.02.2.04.0004	Analisis Perencanaan dan Pelaksanaan Pembayaran Cicilan Pokok dan Bunga Pinjaman Pemerintah Daerah	11.870.000.000,00	-	-	-
5.02 5.02.0.00.0.00.02.0000 5.02.02.2.04.0008	Analisis Perencanaan dan Penyaluran Bantuan Keuangan	-	-	-	325.531.822.800,00
5.02 5.02.0.00.0.00.02.0000 5.02.02.2.04.0009	Pengelolaan Dana Darurat dan Mendesak	-	-	9.537.388.811,00	-
5.02 5.02.0.00.0.00.02.0000 5.02.02.2.04.0010	Pengelolaan Dana bagi Hasil Kabupaten/Kota	-	-	-	20.838.360.124,00
5.02 5.02.0.00.0.00.02.0000 5.02.02.2.05	Pengelolaan Data dan Implementasi Sistem Informasi Pemerintah Daerah Lingkup Keuangan Daerah	19.161.480,00	57.960.090,00	-	-
5.02 5.02.0.00.0.00.02.0000 5.02.02.2.05.0002	Implementasi dan Pemeliharaan Sistem Informasi Pemerintah Daerah Bidang Keuangan Daerah	19.161.480,00	57.960.090,00	-	-
5.02 5.02.0.00.0.00.02.0000 5.02.03	PROGRAM PENGELOLAAN BARANG MILIK DAERAH	1.363.435.745,00	87.305.700,00	-	-
5.02 5.02.0.00.0.00.02.0000 5.02.03.2.01	Pengelolaan Barang Milik Daerah	1.363.435.745,00	87.305.700,00	-	-
5.02 5.02.0.00.0.00.02.0000 5.02.03.2.01.0001	Penyusunan Standar Harga	264.844.558,00	52.916.610,00	-	-



CATATAN ATAS LAPORAN KEUANGAN
TAHUN ANGGARAN 2024

Kode	Uraian Urusan, Organisasi, Program, Kegiatan dan Sub Kegiatan	Kelompok Belanja			
		Operasi	Modal	Tak Terduga	Transfer
5.02 5.02.0.00.0.00.02.0000 5.02.03.2.01.0003	Penyusunan Perencanaan Kebutuhan Barang Milik Daerah	22.001.674,00	-	-	-
5.02 5.02.0.00.0.00.02.0000 5.02.03.2.01.0005	Penatausahaan Barang Milik Daerah	130.557.177,00	30.348.000,00	-	-
5.02 5.02.0.00.0.00.02.0000 5.02.03.2.01.0007	Pengamanan Barang Milik Daerah	546.709.711,00	-	-	-
5.02 5.02.0.00.0.00.02.0000 5.02.03.2.01.0008	Penilaian Barang Milik Daerah	172.791.474,00	-	-	-
5.02 5.02.0.00.0.00.02.0000 5.02.03.2.01.0009	Pengawasan dan Pengendalian Pengelolaan Barang Milik Daerah	80.285.634,00	4.041.090,00	-	-
5.02 5.02.0.00.0.00.02.0000 5.02.03.2.01.0010	Optimalisasi Penggunaan, Pemanfaatan, Pemindahtanganan, Pemusnahan, dan Penghapusan Barang Milik Daerah	26.824.598,00	-	-	-
5.02 5.02.0.00.0.00.02.0000 5.02.03.2.01.0011	Rekonsiliasi dalam rangka Penyusunan Laporan Barang Milik Daerah	119.420.919,00	-	-	-
5.02 5.02.0.00.0.00.03.0000	Badan Pendapatan Daerah	20.759.276.318,00	712.039.808,00	-	-
5.02 5.02.0.00.0.00.03.0000 5.02.01	PROGRAM PENUNJANG URUSAN PEMERINTAHAN DAERAH KABUPATEN/KOTA	19.590.733.675,00	703.593.064,00	-	-
5.02 5.02.0.00.0.00.03.0000 5.02.01.2.01	Perencanaan, Penganggaran, dan Evaluasi Kinerja Perangkat Daerah	91.979.160,00	-	-	-
5.02 5.02.0.00.0.00.03.0000 5.02.01.2.01.0001	Penyusunan Dokumen Perencanaan Perangkat Daerah	5.214.640,00	-	-	-
5.02 5.02.0.00.0.00.03.0000 5.02.01.2.01.0006	Koordinasi dan Penyusunan Laporan Capaian Kinerja dan Ikhtisar Realisasi Kinerja SKPD	81.554.080,00	-	-	-
5.02 5.02.0.00.0.00.03.0000 5.02.01.2.01.0007	Evaluasi Kinerja Perangkat Daerah	5.210.440,00	-	-	-
5.02 5.02.0.00.0.00.03.0000 5.02.01.2.02	Administrasi Keuangan Perangkat Daerah	18.220.577.348,00	-	-	-
5.02 5.02.0.00.0.00.03.0000 5.02.01.2.02.0001	Penyediaan Gaji dan Tunjangan ASN	18.196.829.668,00	-	-	-
5.02 5.02.0.00.0.00.03.0000 5.02.01.2.02.0005	Koordinasi dan Penyusunan Laporan Keuangan Akhir Tahun SKPD	2.889.580,00	-	-	-
5.02 5.02.0.00.0.00.03.0000 5.02.01.2.02.0007	Koordinasi dan Penyusunan Laporan Keuangan Bulanan/ Triwulanan/ Semesteran SKPD	20.858.100,00	-	-	-
5.02 5.02.0.00.0.00.03.0000 5.02.01.2.06	Administrasi Umum Perangkat Daerah	1.007.472.857,00	703.593.064,00	-	-
5.02 5.02.0.00.0.00.03.0000 5.02.01.2.06.0002	Penyediaan Peralatan dan Perlengkapan Kantor	133.029.578,00	703.593.064,00	-	-
5.02 5.02.0.00.0.00.03.0000 5.02.01.2.06.0004	Penyediaan Bahan Logistik Kantor				



CATATAN ATAS LAPORAN KEUANGAN
TAHUN ANGGARAN 2024

Kode	Uraian Urusan, Organisasi, Program, Kegiatan dan Sub Kegiatan	Kelompok Belanja			
		Operasi	Modal	Tak Terduga	Transfer
		562.112.964,00	-	-	-
5.02	5.02.0.00.0.00.03.0000 5.02.01.2.06.0005	Penyediaan Barang Cetak dan Penggandaan	238.057.315,00	-	-
5.02	5.02.0.00.0.00.03.0000 5.02.01.2.06.0009	Penyelenggaraan Rapat Koordinasi dan Konsultasi SKPD	74.273.000,00	-	-
5.02	5.02.0.00.0.00.03.0000 5.02.01.2.08	Penyediaan Jasa Penunjang Urusan Pemerintahan Daerah	103.846.000,00	-	-
5.02	5.02.0.00.0.00.03.0000 5.02.01.2.08.0002	Penyediaan Jasa Komunikasi, Sumber Daya Air dan Listrik	42.406.000,00	-	-
5.02	5.02.0.00.0.00.03.0000 5.02.01.2.08.0004	Penyediaan Jasa Pelayanan Umum Kantor	61.440.000,00	-	-
5.02	5.02.0.00.0.00.03.0000 5.02.01.2.09	Pemeliharaan Barang Milik Daerah Penunjang Urusan Pemerintahan Daerah	166.858.310,00	-	-
5.02	5.02.0.00.0.00.03.0000 5.02.01.2.09.0001	Penyediaan Jasa Pemeliharaan, Biaya Pemeliharaan, dan Pajak Kendaraan Perorangan Dinas atau Kendaraan Dinas Jabatan	18.235.520,00	-	-
5.02	5.02.0.00.0.00.03.0000 5.02.01.2.09.0002	Penyediaan Jasa Pemeliharaan, Biaya Pemeliharaan, Pajak dan Perizinan Kendaraan Dinas Operasional atau Lapangan	148.622.790,00	-	-
5.02	5.02.0.00.0.00.03.0000 5.02.04	PROGRAM PENGELOLAAN PENDAPATAN DAERAH	1.168.542.643,00	8.446.744,00	-
5.02	5.02.0.00.0.00.03.0000 5.02.04.2.01	Kegiatan Pengelolaan Pendapatan Daerah	1.168.542.643,00	8.446.744,00	-
5.02	5.02.0.00.0.00.03.0000 5.02.04.2.01.0001	Perencanaan Pengelblaan Pajak Daerah	70.837.820,00	-	-
5.02	5.02.0.00.0.00.03.0000 5.02.04.2.01.0002	Analisa dan Pengembangan Pajak Daerah, serta Penyusunan Kebijakan Pajak Daerah	9.075.000,00	-	-
5.02	5.02.0.00.0.00.03.0000 5.02.04.2.01.0003	Penyuluhan dan Penyebarluasan Kebijakan Pajak Daerah	51.241.000,00	-	-
5.02	5.02.0.00.0.00.03.0000 5.02.04.2.01.0005	Pendataan dan Pendaftaran Objek Pajak Daerah	292.943.281,00	-	-
5.02	5.02.0.00.0.00.03.0000 5.02.04.2.01.0011	Penagihan Pajak Daerah	563.767.442,00	8.446.744,00	-
5.02	5.02.0.00.0.00.03.0000 5.02.04.2.01.0012	Penyelesaian Keberatan Pajak Daerah	31.512.300,00	-	-
5.02	5.02.0.00.0.00.03.0000 5.02.04.2.01.0013	Pengendalian, Pemeriksaan dan Pengawasan Pajak Daerah	149.165.800,00	-	-
5.03		KEPEGAWAIAN	6.761.526.786,00	1.121.314.496,00	-
5.03	5.03.5.04.0.00.01.0000	Badan Kepegawaian dan			



CATATAN ATAS LAPORAN KEUANGAN
TAHUN ANGGARAN 2024

Kode	Uraian Urusan, Organisasi, Program, Kegiatan dan Sub Kegiatan	Kelompok Belanja					
		Operasi	Modal	Tak Terduga	Transfer		
	Pengembangan Sumber Daya Manusia	6.761.526.786,00	1.121.314.496,00	-	-		
	PROGRAM PENUNJANG URUSAN						
5.03	5.03.5.04.0.00.01.0000	5.03.01	PEMERINTAHAN DAERAH				
			KABUPATEN/KOTA	5.398.706.190,00	1.121.314.496,00	-	-
			Perencanaan, Penganggaran, dan				
5.03	5.03.5.04.0.00.01.0000	5.03.01.2.01	Evaluasi Kinerja Perangkat Daerah	206.128.221,00	-	-	-
			Penyusunan Dokumen Perencanaan				
5.03	5.03.5.04.0.00.01.0000	5.03.01.2.01.0001	Perangkat Daerah	40.756.895,00	-	-	-
			Koordinasi dan Penyusunan Dokumen				
5.03	5.03.5.04.0.00.01.0000	5.03.01.2.01.0002	RKA-SKPD	6.136.326,00	-	-	-
			Koordinasi dan Penyusunan Dokumen				
5.03	5.03.5.04.0.00.01.0000	5.03.01.2.01.0003	Perubahan RKA-SKPD	7.740.000,00	-	-	-
			Koordinasi dan Penyusunan Laporan				
5.03	5.03.5.04.0.00.01.0000	5.03.01.2.01.0006	Capaian Kinerja dan Ikhtisar Realisasi Kinerja SKPD	14.045.000,00	-	-	-
			Evaluasi Kinerja Perangkat Daerah				
5.03	5.03.5.04.0.00.01.0000	5.03.01.2.01.0007	Evaluasi Kinerja Perangkat Daerah	137.450.000,00	-	-	-
			Administrasi Keuangan Perangkat				
5.03	5.03.5.04.0.00.01.0000	5.03.01.2.02	Daerah	4.885.262.474,00	-	-	-
			Penyediaan Gaji dan Tunjangan ASN				
5.03	5.03.5.04.0.00.01.0000	5.03.01.2.02.0001	Penyediaan Gaji dan Tunjangan ASN	4.847.434.830,00	-	-	-
			Koordinasi dan Penyusunan Laporan				
5.03	5.03.5.04.0.00.01.0000	5.03.01.2.02.0005	Keuangan Akhir Tahun SKPD	5.422.028,00	-	-	-
			Koordinasi dan Penyusunan Laporan				
5.03	5.03.5.04.0.00.01.0000	5.03.01.2.02.0007	Keuangan Bulanan/ Triwulanan/ Semesteran SKPD	32.405.616,00	-	-	-
			Administrasi Barang Milik Daerah pada				
5.03	5.03.5.04.0.00.01.0000	5.03.01.2.03	Perangkat Daerah	11.956.000,00	-	-	-
			Penatausahaan Barang Milik Daerah pada				
5.03	5.03.5.04.0.00.01.0000	5.03.01.2.03.0006	SKPD	11.956.000,00	-	-	-
			Administrasi Kepegawaian Perangkat				
5.03	5.03.5.04.0.00.01.0000	5.03.01.2.05	Daerah	6.166.255,00	-	-	-
			Pendataan dan Pengolahan Administrasi				
5.03	5.03.5.04.0.00.01.0000	5.03.01.2.05.0003	Kepegawaian	6.166.255,00	-	-	-
			Administrasi Umum Perangkat Daerah				
5.03	5.03.5.04.0.00.01.0000	5.03.01.2.06	Daerah	154.149.938,00	832.325.666,00	-	-
			Penyediaan Peralatan dan Perlengkapan				
5.03	5.03.5.04.0.00.01.0000	5.03.01.2.06.0002	Kantor	1.135.138,00	832.325.666,00	-	-
			Penyediaan Bahan Logistik Kantor				
5.03	5.03.5.04.0.00.01.0000	5.03.01.2.06.0004	Penyediaan Bahan Logistik Kantor	43.831.800,00	-	-	-
			Fasilitasi Kunjungan Tamu				
5.03	5.03.5.04.0.00.01.0000	5.03.01.2.06.0008	Fasilitasi Kunjungan Tamu	6.355.000,00	-	-	-
			Penyelenggaraan Rapat Koordinasi dan				
5.03	5.03.5.04.0.00.01.0000	5.03.01.2.06.0009	Penyelenggaraan Rapat Koordinasi dan				



CATATAN ATAS LAPORAN KEUANGAN
TAHUN ANGGARAN 2024

Kode	Uraian Urusan, Organisasi, Program, Kegiatan dan Sub Kegiatan	Kelompok Belanja				
		Operasi	Modal	Tak Terduga	Transfer	
	Konsultasi SKPD	102.828.000,00	-	-	-	
5.03	5.03.5.04.0.00.01.0000					
	5.03.01.2.07					
	Pengadaan Barang Milik Daerah					
	Penunjang Urusan Pemerintah Daerah	-	288.988.830,00	-	-	
5.03	5.03.5.04.0.00.01.0000	5.03.01.2.07.0002	Pengadaan Kendaraan Dinas Operasional atau Lapangan	-	288.988.830,00	-
5.03	5.03.5.04.0.00.01.0000	5.03.01.2.08	Penyediaan Jasa Penunjang Urusan			
			Pemerintahan Daerah	44.291.652,00	-	-
5.03	5.03.5.04.0.00.01.0000	5.03.01.2.08.0002	Penyediaan Jasa Komunikasi, Sumber Daya Air dan Listrik	26.473.500,00	-	-
5.03	5.03.5.04.0.00.01.0000	5.03.01.2.08.0004	Penyediaan Jasa Pelayanan Umum Kantor	17.818.152,00	-	-
5.03	5.03.5.04.0.00.01.0000	5.03.01.2.09	Pemeliharaan Barang Milik Daerah			
			Penunjang Urusan Pemerintahan	90.751.650,00	-	-
			Daerah			
5.03	5.03.5.04.0.00.01.0000	5.03.01.2.09.0001	Penyediaan Jasa Pemeliharaan, Biaya Pemeliharaan, dan Pajak Kendaraan Perorangan Dinas atau Kendaraan Dinas Jabatan	90.751.650,00	-	-
5.03	5.03.5.04.0.00.01.0000	5.03.02	PROGRAM KEPEGAWAIAN DAERAH	1.362.820.596,00	-	-
5.03	5.03.5.04.0.00.01.0000	5.03.02.2.01	Pengadaan, Pemberhentian dan			
			Informasi Kepegawaian ASN	672.760.553,00	-	-
5.03	5.03.5.04.0.00.01.0000	5.03.02.2.01.0002	Penyusunan Rencana Kebutuhan, Jenis dan Jumlah Jabatan untuk Pelaksanaan Pengadaan ASN	16.139.477,00	-	-
5.03	5.03.5.04.0.00.01.0000	5.03.02.2.01.0003	Koordinasi dan Fasilitasi Pengadaan PNS dan PPPK	127.498.412,00	-	-
5.03	5.03.5.04.0.00.01.0000	5.03.02.2.01.0006	Koordinasi Pelaksanaan Administrasi Pemberhentian	27.131.450,00	-	-
5.03	5.03.5.04.0.00.01.0000	5.03.02.2.01.0008	Fasilitasi Lembaga Profesi ASN	168.493.450,00	-	-
5.03	5.03.5.04.0.00.01.0000	5.03.02.2.01.0010	Pengelolaan Sistem Informasi Kepegawaian	276.147.089,00	-	-
5.03	5.03.5.04.0.00.01.0000	5.03.02.2.01.0011	Pengelolaan Data Kepegawaian	57.350.675,00	-	-
5.03	5.03.5.04.0.00.01.0000	5.03.02.2.02	Mutasi dan Promosi ASN	222.526.970,00	-	-
5.03	5.03.5.04.0.00.01.0000	5.03.02.2.02.0001	Pengelolaan Mutasi ASN	101.606.842,00	-	-
5.03	5.03.5.04.0.00.01.0000	5.03.02.2.02.0002	Pengelolaan Kenaikan Pangkat ASN	58.986.790,00	-	-
5.03	5.03.5.04.0.00.01.0000	5.03.02.2.02.0003	Pengelolaan Promosi ASN	61.933.338,00	-	-



CATATAN ATAS LAPORAN KEUANGAN
TAHUN ANGGARAN 2024

Kode	Uraian Urusan, Organisasi, Program, Kegiatan dan Sub Kegiatan	Kelompok Belanja			
		Operasi	Modal	Tak Terduga	Transfer
5.03 5.03.5.04.0.00.01.0000 5.03.02.2.03	Pengembangan Kompetensi ASN	246.018.976,00	-	-	-
5.03 5.03.5.04.0.00.01.0000 5.03.02.2.03.0002	Pengelolaan Assessment Center	160.073.238,00	-	-	-
5.03 5.03.5.04.0.00.01.0000 5.03.02.2.03.0004	Pengelolaan Pendidikan Lanjutan ASN	26.052.030,00	-	-	-
5.03 5.03.5.04.0.00.01.0000 5.03.02.2.03.0006	Fasilitasi Sertifikasi Jabatan ASN	40.358.060,00	-	-	-
5.03 5.03.5.04.0.00.01.0000 5.03.02.2.03.0014	Fasilitasi Pengembangan Karir dalam Jabatan Fungsional	19.535.648,00	-	-	-
5.03 5.03.5.04.0.00.01.0000 5.03.02.2.04	Penilaian dan Evaluasi Kinerja Aparatur	221.514.097,00	-	-	-
5.03 5.03.5.04.0.00.01.0000 5.03.02.2.04.0002	Pelaksanaan Penilaian dan Evaluasi Kinerja Aparatur	67.239.749,00	-	-	-
5.03 5.03.5.04.0.00.01.0000 5.03.02.2.04.0004	Pengelolaan Pemberian Penghargaan bagi Pegawai	68.950.918,00	-	-	-
5.03 5.03.5.04.0.00.01.0000 5.03.02.2.04.0007	Pembinaan Disiplin ASN	53.408.638,00	-	-	-
5.03 5.03.5.04.0.00.01.0000 5.03.02.2.04.0008	Pengelolaan Penyelesaian Pelanggaran Disiplin ASN	19.504.777,00	-	-	-
5.03 5.03.5.04.0.00.01.0000 5.03.02.2.04.0009	Pelayanan Proses Izin Perceraian Pegawai	12.410.015,00	-	-	-
5.04	PENDIDIKAN DAN PELATIHAN	567.848.955,00	-	-	-
5.04 5.03.5.04.0.00.01.0000	Badan Kepegawaian dan Pengembangan Sumber Daya Manusia	567.848.955,00	-	-	-
5.04 5.03.5.04.0.00.01.0000 5.04.02	PROGRAM PENGEMBANGAN SUMBER DAYA MANUSIA	567.848.955,00	-	-	-
5.04 5.03.5.04.0.00.01.0000 5.04.02.2.01	Pengembangan Kompetensi Teknis	126.489.695,00	-	-	-
5.04 5.03.5.04.0.00.01.0000 5.04.02.2.01.0001	Penyusunan Kebijakan Teknis dan Rencana Pengembangan Kompetensi Teknis Umum, Inti, dan Pilihan bagi Jabatan Administrasi Penyelenggara Urusan Pemerintahan Konkuren, Perangkat Daerah Penunjang, dan Urusan Pemerintahan Umum	26.960.000,00	-	-	-
5.04 5.03.5.04.0.00.01.0000 5.04.02.2.01.0003	Penyelenggaraan Pengembangan Kompetensi Teknis Umum, Inti, dan Pilihan bagi Jabatan Administrasi Penyelenggara Urusan Pemerintahan Konkuren, Perangkat Daerah Penunjang, dan Urusan Pemerintahan Umum	99.529.695,00	-	-	-



CATATAN ATAS LAPORAN KEUANGAN
TAHUN ANGGARAN 2024

Kode	Uraian Urusan, Organisasi, Program, Kegiatan dan Sub Kegiatan	Kelompok Belanja					
		Operasi	Modal	Tak Terduga	Transfer		
5.04	5.03.5.04.0.00.01.0000	5.04.02.2.02	Sertifikasi, Kelembagaan, Pengembangan Kompetensi Manajerial dan Fungsional	441.359.260,00	-	-	-
5.04	5.03.5.04.0.00.01.0000	5.04.02.2.02.0007	Penyelenggaraan Pengembangan Kompetensi bagi Pimpinan Daerah, Jabatan Pimpinan Tinggi, Jabatan Fungsional, Kepemimpinan, dan Prajabatan	441.359.260,00	-	-	-
5.05			PENELITIAN DAN PENGEMBANGAN	1.282.124.580,00	-	-	-
5.05	5.01.5.05.0.00.02.0000		Badan Perencanaan Pembangunan, Riset dan Inovasi Daerah	1.282.124.580,00	-	-	-
5.05	5.01.5.05.0.00.02.0000	5.05.02	PROGRAM PENELITIAN DAN PENGEMBANGAN DAERAH	1.282.124.580,00	-	-	-
5.05	5.01.5.05.0.00.02.0000	5.05.02.2.01	Penelitian dan Pengembangan Bidang Penyelenggaraan Pemerintahan dan Pengkajian Peraturan	561.985.386,00	-	-	-
5.05	5.01.5.05.0.00.02.0000	5.05.02.2.01.0001	Fasilitasi, Pelaksanaan dan Evaluasi Penelitian dan Pengembangan Bidang Penyelenggaraan Otonomi Daerah	479.627.651,00	-	-	-
5.05	5.01.5.05.0.00.02.0000	5.05.02.2.01.0013	Perumusan Rekomendasi atas Rencana Penetapan Peraturan Baru dan/atau Evaluasi Terhadap Pelaksanaan Peraturan	82.357.735,00	-	-	-
5.05	5.01.5.05.0.00.02.0000	5.05.02.2.02	Penelitian dan Pengembangan Bidang Sosial dan Kependudukan	99.999.895,00	-	-	-
5.05	5.01.5.05.0.00.02.0000	5.05.02.2.02.0010	Penelitian dan Pengembangan Partisipasi Masyarakat	99.999.895,00	-	-	-
5.05	5.01.5.05.0.00.02.0000	5.05.02.2.04	Pengembangan Inovasi dan Teknologi	620.139.299,00	-	-	-
5.05	5.01.5.05.0.00.02.0000	5.05.02.2.04.0003	Diseminasi Jenis, Prosedur dan Metode Penyelenggaraan Pemerintahan Daerah yang Bersifat Inovatif	600.139.299,00	-	-	-
5.05	5.01.5.05.0.00.02.0000	5.05.02.2.04.0004	Sosialisasi dan Diseminasi Hasil-Hasil Kelitbangan	20.000.000,00	-	-	-
6			UNSUR PENGAWASAN URUSAN				
6.01			PEMERINTAHAN	15.666.778.807,00	215.113.357,00	-	-
6.01			INSPEKTORAT DAERAH	15.666.778.807,00	215.113.357,00	-	-
6.01	6.01.0.00.0.00.01.0000		Inspektorat	15.666.778.807,00	215.113.357,00	-	-
6.01			PROGRAM PENUNJANG URUSAN				
6.01	6.01.0.00.0.00.01.0000	6.01.01	PEMERINTAHAN DAERAH KABUPATEN/KOTA	12.229.161.948,00	215.113.357,00	-	-



CATATAN ATAS LAPORAN KEUANGAN
TAHUN ANGGARAN 2024

Kode	Uraian Urusan, Organisasi, Program, Kegiatan dan Sub Kegiatan	Kelompok Belanja			
		Operasi	Modal	Tak Terduga	Transfer
6.01 6.01.0.00.0.00.01.0000 6.01.01.2.01	Perencanaan, Penganggaran, dan Evaluasi Kinerja Perangkat Daerah	18.681.849,00	-	-	-
6.01 6.01.0.00.0.00.01.0000 6.01.01.2.01.0001	Penyusunan Dokumen Perencanaan Perangkat Daerah	3.762.352,00	-	-	-
6.01 6.01.0.00.0.00.01.0000 6.01.01.2.01.0002	Koordinasi dan Penyusunan Dokumen RKA-SKPD	3.120.700,00	-	-	-
6.01 6.01.0.00.0.00.01.0000 6.01.01.2.01.0003	Koordinasi dan Penyusunan Dokumen Perubahan RKA-SKPD	2.860.020,00	-	-	-
6.01 6.01.0.00.0.00.01.0000 6.01.01.2.01.0004	Koordinasi dan Penyusunan DPA-SKPD	3.868.757,00	-	-	-
6.01 6.01.0.00.0.00.01.0000 6.01.01.2.01.0005	Koordinasi dan Penyusunan Perubahan DPA- SKPD	2.800.020,00	-	-	-
6.01 6.01.0.00.0.00.01.0000 6.01.01.2.01.0006	Koordinasi dan Penyusunan Laporan Capaian Kinerja dan Ikhtisar Realisasi Kinerja SKPD	2.270.000,00	-	-	-
6.01 6.01.0.00.0.00.01.0000 6.01.01.2.02	Administrasi Keuangan Perangkat Daerah	11.680.194.659,00	-	-	-
6.01 6.01.0.00.0.00.01.0000 6.01.01.2.02.0001	Penyediaan Gaji dan Tunjangan ASN Koordinasi dan Penyusunan Laporan	11.656.950.659,00	-	-	-
6.01 6.01.0.00.0.00.01.0000 6.01.01.2.02.0007	Keuangan Bulanan/ Triwulan/ Semesteran SKPD	23.244.000,00	-	-	-
6.01 6.01.0.00.0.00.01.0000 6.01.01.2.05	Administrasi Kepegawaian Perangkat Daerah	164.509.000,00	-	-	-
6.01 6.01.0.00.0.00.01.0000 6.01.01.2.05.0009	Pendidikan dan Pelatihan Pegawai Berdasarkan Tugas dan Fungsi	164.509.000,00	-	-	-
6.01 6.01.0.00.0.00.01.0000 6.01.01.2.06	Administrasi Umum Perangkat Daerah	193.266.696,00	-	-	-
6.01 6.01.0.00.0.00.01.0000 6.01.01.2.06.0004	Penyediaan Bahan Logistik Kantor	32.008.696,00	-	-	-
6.01 6.01.0.00.0.00.01.0000 6.01.01.2.06.0009	Penyelenggaraan Rapat Koordinasi dan Konsultasi SKPD	161.258.000,00	-	-	-
6.01 6.01.0.00.0.00.01.0000 6.01.01.2.07	Pengadaan Barang Milik Daerah Penunjang Urusan Pemerintah Daerah	54.219.204,00	215.113.357,00	-	-
6.01 6.01.0.00.0.00.01.0000 6.01.01.2.07.0005	Pengadaan Mebel	21.337.042,00	47.093.450,00	-	-
6.01 6.01.0.00.0.00.01.0000 6.01.01.2.07.0006	Pengadaan Peralatan dan Mesin Lainnya	32.882.162,00	168.019.907,00	-	-
6.01 6.01.0.00.0.00.01.0000 6.01.01.2.09	Pemeliharaan Barang Milik Daerah Penunjang Urusan Pemerintahan Daerah	118.290.540,00	-	-	-
6.01 6.01.0.00.0.00.01.0000 6.01.01.2.09.0002	Penyediaan Jasa Pemeliharaan, Biaya Pemeliharaan, Pajak dan Perizinan	118.290.540,00	-	-	-



CATATAN ATAS LAPORAN KEUANGAN
TAHUN ANGGARAN 2024

Kode	Uraian Urusan, Organisasi, Program, Kegiatan dan Sub Kegiatan	Kelompok Belanja			
		Operasi	Modal	Tak Terduga	Transfer
	Kendaraan Dinas Operasional atau Lapangan				
6.01	6.01.0.00.0.00.01.0000	6.01.02	PROGRAM PENYELENGGARAAN		
			PENGAWASAN	2.692.983.215,00	-
6.01	6.01.0.00.0.00.01.0000	6.01.02.2.01	Penyelenggaraan Pengawasan Internal	2.219.690.333,00	-
6.01	6.01.0.00.0.00.01.0000	6.01.02.2.01.0001	Pengawasan Kinerja Pemerintah Daerah	1.367.500.123,00	-
			Monitoring dan Evaluasi Tindak Lanjut		
6.01	6.01.0.00.0.00.01.0000	6.01.02.2.01.0007	Hasil Pemeriksaan BPK RI dan Tindak Lanjut Hasil Pemeriksaan APIP	852.190.210,00	-
6.01	6.01.0.00.0.00.01.0000	6.01.02.2.02	Penyelenggaraan Pengawasan dengan Tujuan Tertentu	473.292.882,00	-
6.01	6.01.0.00.0.00.01.0000	6.01.02.2.02.0002	Pengawasan dengan Tujuan Tertentu	473.292.882,00	-
6.01	6.01.0.00.0.00.01.0000	6.01.03	PROGRAM PERUMUSAN KEBIJAKAN, PENDAMPINGAN DAN ASISTENSI	744.633.644,00	-
6.01	6.01.0.00.0.00.01.0000	6.01.03.2.02	Pendampingan dan Asistensi	744.633.644,00	-
6.01	6.01.0.00.0.00.01.0000	6.01.03.2.02.0001	Pendampingan dan Asistensi Urusan Pemerintahan Daerah	180.316.261,00	-
			Koordinasi, Monitoring dan Evaluasi serta		
6.01	6.01.0.00.0.00.01.0000	6.01.03.2.02.0003	Verifikasi Pencegahan dan Pemberantasan Korupsi	564.317.383,00	-
7			UNSUR KEWILAYAHAN	54.035.757.736,00	1.436.864.134,00
7.01			KECAMATAN	54.035.757.736,00	1.436.864.134,00
7.01	7.01.0.00.0.00.01.0000		Kantor Camat Praya	10.460.706.276,00	20.232.000,00
7.01	7.01.0.00.0.00.01.0000	7.01.01	PROGRAM PENUNJANG URUSAN PEMERINTAHAN DAERAH KABUPATEN/KOTA	9.779.318.850,00	20.232.000,00
7.01	7.01.0.00.0.00.01.0000	7.01.01.2.01	Perencanaan, Penganggaran, dan Evaluasi Kinerja Perangkat Daerah	77.378.615,00	-
7.01	7.01.0.00.0.00.01.0000	7.01.01.2.01.0001	Penyusunan Dokumen Perencanaan Perangkat Daerah	49.765.200,00	-
			Koordinasi dan Penyusunan Dokumen		
7.01	7.01.0.00.0.00.01.0000	7.01.01.2.01.0002	RKA-SKPD	10.235.415,00	-
			Koordinasi dan Penyusunan Dokumen		
7.01	7.01.0.00.0.00.01.0000	7.01.01.2.01.0003	Perubahan RKA-SKPD	2.230.000,00	-
			Koordinasi dan Penyusunan DPA-SKPD		
7.01	7.01.0.00.0.00.01.0000	7.01.01.2.01.0004	Koordinasi dan Penyusunan DPA-SKPD	5.592.000,00	-



CATATAN ATAS LAPORAN KEUANGAN
TAHUN ANGGARAN 2024

Kode	Uraian Urusan, Organisasi, Program, Kegiatan dan Sub Kegiatan	Kelompok Belanja			
		Operasi	Modal	Tak Terduga	Transfer
7.01 7.01.0.00.0.00.01.0000 7.01.01.2.01.0005	Koordinasi dan Penyusunan Perubahan DPA- SKPD	3.670.000,00	-	-	-
7.01 7.01.0.00.0.00.01.0000 7.01.01.2.01.0006	Koordinasi dan Penyusunan Laporan Capaian Kinerja dan Ikhtisar Realisasi Kinerja SKPD	3.686.000,00	-	-	-
7.01 7.01.0.00.0.00.01.0000 7.01.01.2.01.0007	Evaluasi Kinerja Perangkat Daerah	2.200.000,00	-	-	-
7.01 7.01.0.00.0.00.01.0000 7.01.01.2.02	Administrasi Keuangan Perangkat Daerah	9.553.397.072,00	-	-	-
7.01 7.01.0.00.0.00.01.0000 7.01.01.2.02.0001	Penyediaan Gaji dan Tunjangan ASN	9.444.063.704,00	-	-	-
7.01 7.01.0.00.0.00.01.0000 7.01.01.2.02.0005	Koordinasi dan Penyusunan Laporan Keuangan Akhir Tahun SKPD	5.982.120,00	-	-	-
7.01 7.01.0.00.0.00.01.0000 7.01.01.2.02.0007	Koordinasi dan Penyusunan Laporan Keuangan Bulanan/ Triwulan/ Semesteran SKPD	103.351.248,00	-	-	-
7.01 7.01.0.00.0.00.01.0000 7.01.01.2.06	Administrasi Umum Perangkat Daerah	23.546.857,00	20.232.000,00	-	-
7.01 7.01.0.00.0.00.01.0000 7.01.01.2.06.0002	Penyediaan Peralatan dan Perlengkapan Kantor	23.546.857,00	20.232.000,00	-	-
7.01 7.01.0.00.0.00.01.0000 7.01.01.2.08	Penyediaan Jasa Penunjang Urusan Pemerintahan Daerah	47.140.800,00	-	-	-
7.01 7.01.0.00.0.00.01.0000 7.01.01.2.08.0002	Penyediaan Jasa Komunikasi, Sumber Daya Air dan Listrik	47.140.800,00	-	-	-
7.01 7.01.0.00.0.00.01.0000 7.01.01.2.09	Pemeliharaan Barang Milik Daerah Penunjang Urusan Pemerintahan Daerah	77.855.506,00	-	-	-
7.01 7.01.0.00.0.00.01.0000 7.01.01.2.09.0001	Penyediaan Jasa Pemeliharaan, Biaya Pemeliharaan, dan Pajak Kendaraan Perorangan Dinas atau Kendaraan Dinas Jabatan	65.025.506,00	-	-	-
7.01 7.01.0.00.0.00.01.0000 7.01.01.2.09.0006	Pemeliharaan Peralatan dan Mesin Lainnya	12.830.000,00	-	-	-
7.01 7.01.0.00.0.00.01.0000 7.01.02	PROGRAM PENYELENGGARAAN PEMERINTAHAN DAN PELAYANAN PUBLIK	56.905.925,00	-	-	-
7.01 7.01.0.00.0.00.01.0000 7.01.02.2.04	Pelaksanaan Urusan Pemerintahan yang Dilimpahkan kepada Camat	56.905.925,00	-	-	-
7.01 7.01.0.00.0.00.01.0000 7.01.02.2.04.0003	Pelaksanaan Urusan Pemerintahan yang Terkait dengan Kewenangan Lain yang Dilimpahkan	56.905.925,00	-	-	-
7.01 7.01.0.00.0.00.01.0000 7.01.03	PROGRAM PEMBERDAYAAN MASYARAKAT DESA DAN KELURAHAN	35.747.115,00	-	-	-



CATATAN ATAS LAPORAN KEUANGAN
TAHUN ANGGARAN 2024

Kode	Uraian Urusan, Organisasi, Program, Kegiatan dan Sub Kegiatan	Kelompok Belanja			
		Operasi	Modal	Tak Terduga	Transfer
7.01 7.01.0.00.0.00.01.0000 7.01.03.2.01	Koordinasi Kegiatan Pemberdayaan Desa	35.747.115,00	-	-	-
	Peningkatan Partisipasi Masyarakat dalam				
7.01 7.01.0.00.0.00.01.0000 7.01.03.2.01.0001	Forum Musyawarah Perencanaan Pembangunan di Desa	35.747.115,00	-	-	-
7.01 7.01.0.00.0.00.01.0000 7.01.03.2.02	Kegiatan Pemberdayaan Kelurahan	-	-	-	-
	Pembangunan Sarana dan Prasarana				
7.01 7.01.0.00.0.00.01.0000 7.01.03.2.02.0002	Kelurahan	-	-	-	-
	PROGRAM KOORDINASI				
7.01 7.01.0.00.0.00.01.0000 7.01.04	KETENTRAMAN DAN KETERTIBAN UMUM	50.850.000,00	-	-	-
	Koordinasi Upaya Penyelenggaraan				
7.01 7.01.0.00.0.00.01.0000 7.01.04.2.01	Ketenteraman dan Ketertiban Umum	50.850.000,00	-	-	-
	Sinergitas dengan Kepolisian Negara Republik Indonesia, Tentara Nasional				
7.01 7.01.0.00.0.00.01.0000 7.01.04.2.01.0001	Indonesia dan Instansi Vertikal di Wilayah Kecamatan	50.850.000,00	-	-	-
	PROGRAM PENYELENGGARAAN				
7.01 7.01.0.00.0.00.01.0000 7.01.05	URUSAN PEMERINTAHAN UMUM	518.440.486,00	-	-	-
	Penyelenggaraan Urusan Pemerintahan				
7.01 7.01.0.00.0.00.01.0000 7.01.05.2.01	Umum Sesuai Penugasan Kepala Daerah	518.440.486,00	-	-	-
	Pembinaan Kerukunan Antar Suku dan Intra Suku, Umat Beragama, Ras, dan				
7.01 7.01.0.00.0.00.01.0000 7.01.05.2.01.0004	Golongan Lainnya Guna Mewujudkan Stabilitas Keamanan Lokal, Regional, dan Nasional	506.440.486,00	-	-	-
	Pelaksanaan Tugas Forum Koordinasi Pimpinan di Kecamatan				
7.01 7.01.0.00.0.00.01.0000 7.01.05.2.01.0008		12.000.000,00	-	-	-
	PROGRAM PEMBINAAN DAN				
7.01 7.01.0.00.0.00.01.0000 7.01.06	PENGAWASAN PEMERINTAHAN DESA	19.443.900,00	-	-	-
	Fasilitasi, Rekomendasi dan Koordinasi				
7.01 7.01.0.00.0.00.01.0000 7.01.06.2.01	Pembinaan dan Pengawasan Pemerintahan Desa	19.443.900,00	-	-	-
	Fasilitasi Administrasi Tata Pemerintahan Desa				
7.01 7.01.0.00.0.00.01.0000 7.01.06.2.01.0002		19.443.900,00	-	-	-
7.01 7.01.0.00.0.00.01.0001	Kelurahan Gonjak	1.092.111.389,00	24.843.295,00	-	-
	PROGRAM PEMBERDAYAAN				
7.01 7.01.0.00.0.00.01.0001 7.01.03	MASYARAKAT DESA DAN KELURAHAN	1.092.111.389,00	24.843.295,00	-	-
	Kegiatan Pemberdayaan Kelurahan				
7.01 7.01.0.00.0.00.01.0001 7.01.03.2.02		1.092.111.389,00	24.843.295,00	-	-



CATATAN ATAS LAPORAN KEUANGAN
TAHUN ANGGARAN 2024

Kode	Uraian Urusan, Organisasi, Program, Kegiatan dan Sub Kegiatan	Kelompok Belanja			
		Operasi	Modal	Tak Terduga	Transfer
	Peningkatan Partisipasi Masyarakat dalam				
7.01 7.01.0.00.0.00.01.0001 7.01.03.2.02.0001	Forum Musyawarah Perencanaan	9.843.630,00	-	-	-
	Pembangunan di Kelurahan				
	Pembangunan Sarana dan Prasarana				
7.01 7.01.0.00.0.00.01.0001 7.01.03.2.02.0002	Kelurahan	351.348.764,00	24.843.295,00	-	-
	Pemberdayaan Masyarakat di Kelurahan				
7.01 7.01.0.00.0.00.01.0001 7.01.03.2.02.0003		699.129.995,00	-	-	-
	Evaluasi Kelurahan				
7.01 7.01.0.00.0.00.01.0001 7.01.03.2.02.0004		31.789.000,00	-	-	-
7.01 7.01.0.00.0.00.01.0002	Kelurahan Semayan	959.357.497,00	122.637.240,00	-	-
	PROGRAM PEMBERDAYAAN				
7.01 7.01.0.00.0.00.01.0002 7.01.03	MASYARAKAT DESA DAN KELURAHAN	959.357.497,00	122.637.240,00	-	-
	Kegiatan Pemberdayaan Kelurahan				
7.01 7.01.0.00.0.00.01.0002 7.01.03.2.02		959.357.497,00	122.637.240,00	-	-
	Peningkatan Partisipasi Masyarakat dalam				
7.01 7.01.0.00.0.00.01.0002 7.01.03.2.02.0001	Forum Musyawarah Perencanaan	10.241.536,00	-	-	-
	Pembangunan di Kelurahan				
	Pembangunan Sarana dan Prasarana				
7.01 7.01.0.00.0.00.01.0002 7.01.03.2.02.0002	Kelurahan	200.278.921,00	122.637.240,00	-	-
	Pemberdayaan Masyarakat di Kelurahan				
7.01 7.01.0.00.0.00.01.0002 7.01.03.2.02.0003		659.996.040,00	-	-	-
	Evaluasi Kelurahan				
7.01 7.01.0.00.0.00.01.0002 7.01.03.2.02.0004		88.841.000,00	-	-	-
7.01 7.01.0.00.0.00.01.0003	Kelurahan Tiwugalih	1.090.541.193,00	91.347.490,00	-	-
	PROGRAM PEMBERDAYAAN				
7.01 7.01.0.00.0.00.01.0003 7.01.03	MASYARAKAT DESA DAN KELURAHAN	1.090.541.193,00	91.347.490,00	-	-
	Kegiatan Pemberdayaan Kelurahan				
7.01 7.01.0.00.0.00.01.0003 7.01.03.2.02		1.090.541.193,00	91.347.490,00	-	-
	Peningkatan Partisipasi Masyarakat dalam				
7.01 7.01.0.00.0.00.01.0003 7.01.03.2.02.0001	Forum Musyawarah Perencanaan	10.918.798,00	-	-	-
	Pembangunan di Kelurahan				
	Pembangunan Sarana dan Prasarana				
7.01 7.01.0.00.0.00.01.0003 7.01.03.2.02.0002	Kelurahan	229.562.379,00	91.347.490,00	-	-
	Pemberdayaan Masyarakat di Kelurahan				
7.01 7.01.0.00.0.00.01.0003 7.01.03.2.02.0003		725.418.016,00	-	-	-
	Evaluasi Kelurahan				
7.01 7.01.0.00.0.00.01.0003 7.01.03.2.02.0004		124.642.000,00	-	-	-
7.01 7.01.0.00.0.00.01.0004	Kelurahan Prapen	1.246.239.485,00	34.986.883,00	-	-
	PROGRAM PEMBERDAYAAN				
7.01 7.01.0.00.0.00.01.0004 7.01.03	MASYARAKAT DESA DAN KELURAHAN	1.246.239.485,00	34.986.883,00	-	-



CATATAN ATAS LAPORAN KEUANGAN
TAHUN ANGGARAN 2024

Kode	Uraian Urusan, Organisasi, Program, Kegiatan dan Sub Kegiatan	Kelompok Belanja			
		Operasi	Modal	Tak Terduga	Transfer
7.01 7.01.0.00.0.00.01.0004 7.01.03.2.02	Kegiatan Pemberdayaan Kelurahan	1.246.239.485,00	34.986.883,00	-	-
	Peningkatan Partisipasi Masyarakat dalam				
7.01 7.01.0.00.0.00.01.0004 7.01.03.2.02.0001	Forum Musyawarah Perencanaan Pembangunan di Kelurahan	14.925.565,00	-	-	-
	Pembangunan Sarana dan Prasarana				
7.01 7.01.0.00.0.00.01.0004 7.01.03.2.02.0002	Kelurahan	302.226.885,00	34.986.883,00	-	-
	Pemberdayaan Masyarakat di Kelurahan				
7.01 7.01.0.00.0.00.01.0004 7.01.03.2.02.0003		849.381.035,00	-	-	-
	Evaluasi Kelurahan				
7.01 7.01.0.00.0.00.01.0004 7.01.03.2.02.0004		79.706.000,00	-	-	-
7.01 7.01.0.00.0.00.01.0005	Kelurahan Leneng	1.219.419.961,00	-	-	-
	PROGRAM PEMBERDAYAAN				
7.01 7.01.0.00.0.00.01.0005 7.01.03	MASYARAKAT DESA DAN KELURAHAN	1.219.419.961,00	-	-	-
	Kegiatan Pemberdayaan Kelurahan				
7.01 7.01.0.00.0.00.01.0005 7.01.03.2.02		1.219.419.961,00	-	-	-
	Peningkatan Partisipasi Masyarakat dalam				
7.01 7.01.0.00.0.00.01.0005 7.01.03.2.02.0001	Forum Musyawarah Perencanaan Pembangunan di Kelurahan	8.324.000,00	-	-	-
	Pembangunan Sarana dan Prasarana				
7.01 7.01.0.00.0.00.01.0005 7.01.03.2.02.0002	Kelurahan	425.161.936,00	-	-	-
	Pemberdayaan Masyarakat di Kelurahan				
7.01 7.01.0.00.0.00.01.0005 7.01.03.2.02.0003		734.174.025,00	-	-	-
	Evaluasi Kelurahan				
7.01 7.01.0.00.0.00.01.0005 7.01.03.2.02.0004		51.760.000,00	-	-	-
7.01 7.01.0.00.0.00.01.0006	Kelurahan Gerunung	1.084.956.371,00	92.420.398,00	-	-
	PROGRAM PEMBERDAYAAN				
7.01 7.01.0.00.0.00.01.0006 7.01.03	MASYARAKAT DESA DAN KELURAHAN	1.084.956.371,00	92.420.398,00	-	-
	Kegiatan Pemberdayaan Kelurahan				
7.01 7.01.0.00.0.00.01.0006 7.01.03.2.02		1.084.956.371,00	92.420.398,00	-	-
	Peningkatan Partisipasi Masyarakat dalam				
7.01 7.01.0.00.0.00.01.0006 7.01.03.2.02.0001	Forum Musyawarah Perencanaan Pembangunan di Kelurahan	6.620.082,00	-	-	-
	Pembangunan Sarana dan Prasarana				
7.01 7.01.0.00.0.00.01.0006 7.01.03.2.02.0002	Kelurahan	351.419.249,00	92.420.398,00	-	-
	Pemberdayaan Masyarakat di Kelurahan				
7.01 7.01.0.00.0.00.01.0006 7.01.03.2.02.0003		695.068.000,00	-	-	-
	Evaluasi Kelurahan				
7.01 7.01.0.00.0.00.01.0006 7.01.03.2.02.0004		31.849.040,00	-	-	-
7.01 7.01.0.00.0.00.01.0007	Kelurahan Praya	1.106.434.843,00	102.574.070,00	-	-



CATATAN ATAS LAPORAN KEUANGAN
TAHUN ANGGARAN 2024

Kode	Uraian Urusan, Organisasi, Program, Kegiatan dan Sub Kegiatan	Kelompok Belanja					
		Operasi	Modal	Tak Terduga	Transfer		
7.01	7.01.0.00.0.00.01.0007	7.01.03	PROGRAM PEMBERDAYAAN				
			MASYARAKAT DESA DAN KELURAHAN	1.106.434.843,00	102.574.070,00	-	-
7.01	7.01.0.00.0.00.01.0007	7.01.03.2.02	Kegiatan Pemberdayaan Kelurahan	1.106.434.843,00	102.574.070,00	-	-
			Peningkatan Partisipasi Masyarakat dalam				
7.01	7.01.0.00.0.00.01.0007	7.01.03.2.02.0001	Forum Musyawarah Perencanaan Pembangunan di Kelurahan	12.570.499,00	-	-	-
7.01	7.01.0.00.0.00.01.0007	7.01.03.2.02.0002	Pembangunan Sarana dan Prasarana Kelurahan	221.908.069,00	102.574.070,00	-	-
7.01	7.01.0.00.0.00.01.0007	7.01.03.2.02.0003	Pemberdayaan Masyarakat di Kelurahan	816.520.275,00	-	-	-
7.01	7.01.0.00.0.00.01.0007	7.01.03.2.02.0004	Evaluasi Kelurahan	55.436.000,00	-	-	-
7.01	7.01.0.00.0.00.01.0008		Kelurahan Panjisari	879.058.022,00	125.487.808,00	-	-
7.01	7.01.0.00.0.00.01.0008	7.01.03	PROGRAM PEMBERDAYAAN				
			MASYARAKAT DESA DAN KELURAHAN	879.058.022,00	125.487.808,00	-	-
7.01	7.01.0.00.0.00.01.0008	7.01.03.2.02	Kegiatan Pemberdayaan Kelurahan	879.058.022,00	125.487.808,00	-	-
			Peningkatan Partisipasi Masyarakat dalam				
7.01	7.01.0.00.0.00.01.0008	7.01.03.2.02.0001	Forum Musyawarah Perencanaan Pembangunan di Kelurahan	11.146.872,00	-	-	-
7.01	7.01.0.00.0.00.01.0008	7.01.03.2.02.0002	Pembangunan Sarana dan Prasarana Kelurahan	108.031.548,00	125.487.808,00	-	-
7.01	7.01.0.00.0.00.01.0008	7.01.03.2.02.0003	Pemberdayaan Masyarakat di Kelurahan	718.905.602,00	-	-	-
7.01	7.01.0.00.0.00.01.0008	7.01.03.2.02.0004	Evaluasi Kelurahan	40.974.000,00	-	-	-
7.01	7.01.0.00.0.00.01.0009		Kelurahan Renteng	1.081.732.969,00	57.883.752,00	-	-
7.01	7.01.0.00.0.00.01.0009	7.01.03	PROGRAM PEMBERDAYAAN				
			MASYARAKAT DESA DAN KELURAHAN	1.081.732.969,00	57.883.752,00	-	-
7.01	7.01.0.00.0.00.01.0009	7.01.03.2.02	Kegiatan Pemberdayaan Kelurahan	1.081.732.969,00	57.883.752,00	-	-
			Peningkatan Partisipasi Masyarakat dalam				
7.01	7.01.0.00.0.00.01.0009	7.01.03.2.02.0001	Forum Musyawarah Perencanaan Pembangunan di Kelurahan	12.608.760,00	-	-	-
7.01	7.01.0.00.0.00.01.0009	7.01.03.2.02.0002	Pembangunan Sarana dan Prasarana Kelurahan	188.633.805,00	57.883.752,00	-	-
7.01	7.01.0.00.0.00.01.0009	7.01.03.2.02.0003	Pemberdayaan Masyarakat di Kelurahan	783.446.404,00	-	-	-
7.01	7.01.0.00.0.00.01.0009	7.01.03.2.02.0004	Evaluasi Kelurahan	97.044.000,00	-	-	-



CATATAN ATAS LAPORAN KEUANGAN
TAHUN ANGGARAN 2024

Kode	Uraian Urusan, Organisasi, Program, Kegiatan dan Sub Kegiatan	Kelompok Belanja			
		Operasi	Modal	Tak Terduga	Transfer
7.01 7.01.0.00.0.00.02.0000	Kantor Camat Praya Tengah	4.880.140.030,00	37.588.558,00	-	-
	PROGRAM PENUNJANG URUSAN				
7.01 7.01.0.00.0.00.02.0000 7.01.01	PEMERINTAHAN DAERAH KABUPATEN/KOTA	4.390.272.562,00	36.226.800,00	-	-
7.01 7.01.0.00.0.00.02.0000 7.01.01.2.01	Perencanaan, Penganggaran, dan Evaluasi Kinerja Perangkat Daerah	27.189.190,00	-	-	-
7.01 7.01.0.00.0.00.02.0000 7.01.01.2.01.0001	Penyusunan Dokumen Perencanaan Perangkat Daerah	7.136.644,00	-	-	-
7.01 7.01.0.00.0.00.02.0000 7.01.01.2.01.0002	Koordinasi dan Penyusunan Dokumen RKA-SKPD	3.851.892,00	-	-	-
7.01 7.01.0.00.0.00.02.0000 7.01.01.2.01.0003	Koordinasi dan Penyusunan Dokumen Perubahan RKA-SKPD	1.323.248,00	-	-	-
7.01 7.01.0.00.0.00.02.0000 7.01.01.2.01.0004	Koordinasi dan Penyusunan DPA-SKPD	1.716.748,00	-	-	-
7.01 7.01.0.00.0.00.02.0000 7.01.01.2.01.0005	Koordinasi dan Penyusunan Perubahan DPA- SKPD	1.848.948,00	-	-	-
7.01 7.01.0.00.0.00.02.0000 7.01.01.2.01.0006	Koordinasi dan Penyusunan Laporan Capaian Kinerja dan Ikhtisar Realisasi Kinerja SKPD	4.278.718,00	-	-	-
7.01 7.01.0.00.0.00.02.0000 7.01.01.2.01.0007	Evaluasi Kinerja Perangkat Daerah	7.032.992,00	-	-	-
7.01 7.01.0.00.0.00.02.0000 7.01.01.2.02	Administrasi Keuangan Perangkat Daerah	4.095.917.887,00	-	-	-
7.01 7.01.0.00.0.00.02.0000 7.01.01.2.02.0001	Penyediaan Gaji dan Tunjangan ASN	4.064.554.863,00	-	-	-
7.01 7.01.0.00.0.00.02.0000 7.01.01.2.02.0003	Pelaksanaan Penatausahaan dan Pengujian/Verifikasi Keuangan SKPD	2.072.000,00	-	-	-
7.01 7.01.0.00.0.00.02.0000 7.01.01.2.02.0004	Koordinasi dan Pelaksanaan Akuntansi SKPD	1.486.000,00	-	-	-
7.01 7.01.0.00.0.00.02.0000 7.01.01.2.02.0005	Koordinasi dan Penyusunan Laporan Keuangan Akhir Tahun SKPD	4.985.285,00	-	-	-
7.01 7.01.0.00.0.00.02.0000 7.01.01.2.02.0007	Koordinasi dan Penyusunan Laporan Keuangan Bulanan/ Triwulanan/ Semesteran SKPD	22.819.739,00	-	-	-
7.01 7.01.0.00.0.00.02.0000 7.01.01.2.03	Administrasi Barang Milik Daerah pada Perangkat Daerah	1.853.338,00	-	-	-
7.01 7.01.0.00.0.00.02.0000 7.01.01.2.03.0001	Penyusunan Perencanaan Kebutuhan Barang Milik Daerah SKPD	1.853.338,00	-	-	-
7.01 7.01.0.00.0.00.02.0000 7.01.01.2.05	Administrasi Kepegawaian Perangkat Daerah	8.367.200,00	-	-	-
7.01 7.01.0.00.0.00.02.0000 7.01.01.2.05.0003	Pendataan dan Pengolahan Administrasi Kepegawaian	4.611.200,00	-	-	-



CATATAN ATAS LAPORAN KEUANGAN
TAHUN ANGGARAN 2024

Kode	Uraian Urusan, Organisasi, Program, Kegiatan dan Sub Kegiatan	Kelompok Belanja			
		Operasi	Modal	Tak Terduga	Transfer
7.01 7.01.0.00.0.00.02.0000 7.01.01.2.05.0004	Koordinasi dan Pelaksanaan Sistem Informasi Kepegawaian	1.322.000,00	-	-	-
7.01 7.01.0.00.0.00.02.0000 7.01.01.2.05.0005	Monitoring, Evaluasi, dan Penilaian Kinerja Pegawai	2.434.000,00	-	-	-
7.01 7.01.0.00.0.00.02.0000 7.01.01.2.06	Administrasi Umum Perangkat Daerah	103.713.922,00	18.064.600,00	-	-
7.01 7.01.0.00.0.00.02.0000 7.01.01.2.06.0001	Penyediaan Komponen Instalasi Listrik/Penerangan Bangunan Kantor	6.073.776,00	-	-	-
7.01 7.01.0.00.0.00.02.0000 7.01.01.2.06.0002	Penyediaan Peralatan dan Perlengkapan Kantor	43.613.965,00	18.064.600,00	-	-
7.01 7.01.0.00.0.00.02.0000 7.01.01.2.06.0003	Penyediaan Peralatan Rumah Tangga	4.475.729,00	-	-	-
7.01 7.01.0.00.0.00.02.0000 7.01.01.2.06.0008	Fasilitas Kunjungan Tamu	20.126.452,00	-	-	-
7.01 7.01.0.00.0.00.02.0000 7.01.01.2.06.0009	Penyelenggaraan Rapat Koordinasi dan Konsultasi SKPD	29.424.000,00	-	-	-
7.01 7.01.0.00.0.00.02.0000 7.01.01.2.07	Pengadaan Barang Milik Daerah	-	18.162.200,00	-	-
7.01 7.01.0.00.0.00.02.0000 7.01.01.2.07.0005	Pengadaan Mebel	-	18.162.200,00	-	-
7.01 7.01.0.00.0.00.02.0000 7.01.01.2.08	Penyediaan Jasa Penunjang Urusan Pemerintahan Daerah	95.997.235,00	-	-	-
7.01 7.01.0.00.0.00.02.0000 7.01.01.2.08.0002	Penyediaan Jasa Komunikasi, Sumber Daya Air dan Listrik	38.169.480,00	-	-	-
7.01 7.01.0.00.0.00.02.0000 7.01.01.2.08.0003	Penyediaan Jasa Peralatan dan Perlengkapan Kantor	9.731.755,00	-	-	-
7.01 7.01.0.00.0.00.02.0000 7.01.01.2.08.0004	Penyediaan Jasa Pelayanan Umum Kantor	48.096.000,00	-	-	-
7.01 7.01.0.00.0.00.02.0000 7.01.01.2.09	Pemeliharaan Barang Milik Daerah Penunjang Urusan Pemerintahan Daerah	57.233.790,00	-	-	-
7.01 7.01.0.00.0.00.02.0000 7.01.01.2.09.0001	Penyediaan Jasa Pemeliharaan, Biaya Pemeliharaan, dan Pajak Kendaraan Perorangan Dinas atau Kendaraan Dinas Jabatan	50.713.790,00	-	-	-
7.01 7.01.0.00.0.00.02.0000 7.01.01.2.09.0006	Pemeliharaan Peralatan dan Mesin Lainnya	6.520.000,00	-	-	-
7.01 7.01.0.00.0.00.02.0000 7.01.02	PROGRAM PENYELENGGARAAN PEMERINTAHAN DAN PELAYANAN PUBLIK	32.885.805,00	-	-	-
7.01 7.01.0.00.0.00.02.0000 7.01.02.2.01	Koordinasi Penyelenggaraan Kegiatan Pemerintahan di Tingkat Kecamatan	9.699.430,00	-	-	-
7.01 7.01.0.00.0.00.02.0000 7.01.02.2.01.0001	Koordinasi/Sinergi Perencanaan dan				



CATATAN ATAS LAPORAN KEUANGAN
TAHUN ANGGARAN 2024

Kode	Uraian Urusan, Organisasi, Program, Kegiatan dan Sub Kegiatan	Kelompok Belanja			
		Operasi	Modal	Tak Terduga	Transfer
	Pelaksanaan Kegiatan Pemerintahan dengan Perangkat Daerah dan Instansi Vertikal Terkait	9.699.430,00	-	-	-
7.01	7.01.0.00.0.00.02.0000 7.01.02.2.02 Penyelenggaraan Urusan Pemerintahan yang Tidak Dilaksanakan oleh Unit Kerja Perangkat Daerah yang Ada di Kecamatan	6.653.445,00	-	-	-
7.01	7.01.0.00.0.00.02.0000 7.01.02.2.02.0002 Fasilitasi Percepatan Pencapaian Standar Pelayanan Minimal di Wilayah Kecamatan	6.653.445,00	-	-	-
7.01	7.01.0.00.0.00.02.0000 7.01.02.2.04 Pelaksanaan Urusan Pemerintahan yang Diimpahkan kepada Camat	16.532.930,00	-	-	-
7.01	7.01.0.00.0.00.02.0000 7.01.02.2.04.0002 Pelaksanaan Urusan Pemerintahan yang terkait dengan Nonperizinan	12.436.186,00	-	-	-
7.01	7.01.0.00.0.00.02.0000 7.01.02.2.04.0003 Pelaksanaan Urusan Pemerintahan yang terkait dengan Kewenangan Lain yang Diimpahkan	4.096.744,00	-	-	-
7.01	7.01.0.00.0.00.02.0000 7.01.03 PROGRAM PEMBERDAYAAN MASYARAKAT DESA DAN KELURAHAN	158.306.980,00	-	-	-
7.01	7.01.0.00.0.00.02.0000 7.01.03.2.01 Koordinasi Kegiatan Pemberdayaan Desa	158.306.980,00	-	-	-
7.01	7.01.0.00.0.00.02.0000 7.01.03.2.01.0001 Peningkatan Partisipasi Masyarakat dalam Forum Musyawarah Perencanaan Pembangunan di Desa	27.999.705,00	-	-	-
7.01	7.01.0.00.0.00.02.0000 7.01.03.2.01.0003 Peningkatan Efektivitas Kegiatan Pemberdayaan Masyarakat di Wilayah Kecamatan	130.307.275,00	-	-	-
7.01	7.01.0.00.0.00.02.0000 7.01.04 PROGRAM KOORDINASI KETENTRAMAN DAN KETERTIBAN UMUM	61.997.174,00	556.380,00	-	-
7.01	7.01.0.00.0.00.02.0000 7.01.04.2.01 Koordinasi Upaya Penyelenggaraan Ketenteraman dan Ketertiban Umum	61.997.174,00	556.380,00	-	-
7.01	7.01.0.00.0.00.02.0000 7.01.04.2.01.0001 Sinergitas dengan Kepolisian Negara Republik Indonesia, Tentara Nasional Indonesia dan Instansi Vertikal di Wilayah Kecamatan	22.181.260,00	-	-	-
7.01	7.01.0.00.0.00.02.0000 7.01.04.2.01.0002 Harmonisasi Hubungan dengan Tokoh Agama dan Tokoh Masyarakat	39.815.914,00	556.380,00	-	-
7.01	7.01.0.00.0.00.02.0000 7.01.05 PROGRAM PENYELENGGARAAN URUSAN PEMERINTAHAN UMUM	186.316.190,00	805.378,00	-	-
7.01	7.01.0.00.0.00.02.0000 7.01.05.2.01 Penyelenggaraan Urusan Pemerintahan Umum Sesuai Penugasan Kepala Daerah	186.316.190,00	805.378,00	-	-
7.01	7.01.0.00.0.00.02.0000 7.01.05.2.01.0004 Pembinaan Kerukunan Antar Suku dan				



CATATAN ATAS LAPORAN KEUANGAN
TAHUN ANGGARAN 2024

Kode	Uraian Urusan, Organisasi, Program, Kegiatan dan Sub Kegiatan	Kelompok Belanja			
		Operasi	Modal	Tak Terduga	Transfer
	Intra Suku, Umat Beragama, Ras, dan Golongan Lainnya Guna Mewujudkan Stabilitas Keamanan Lokal, Regional, dan Nasional	158.330.060,00	805.378,00	-	-
7.01	7.01.0.00.0.00.02.0000 7.01.05.2.01.0005 Penanganan Konflik Sosial Sesuai Ketentuan Peraturan Perundang- Undangan	5.646.330,00	-	-	-
7.01	7.01.0.00.0.00.02.0000 7.01.05.2.01.0008 Pelaksanaan Tugas Forum Koordinasi Pimpinan di Kecamatan	22.339.800,00	-	-	-
7.01	7.01.0.00.0.00.02.0000 7.01.06 PROGRAM PEMBINAAN DAN PENGAWASAN PEMERINTAHAN DESA	50.361.319,00	-	-	-
7.01	7.01.0.00.0.00.02.0000 7.01.06.2.01 Fasilitasi, Rekomendasi dan Koordinasi Pembinaan dan Pengawasan Pemerintahan Desa	50.361.319,00	-	-	-
7.01	7.01.0.00.0.00.02.0000 7.01.06.2.01.0002 Fasilitasi Administrasi Tata Pemerintahan Desa	10.309.874,00	-	-	-
7.01	7.01.0.00.0.00.02.0000 7.01.06.2.01.0003 Fasilitasi Pengelolaan Keuangan Desa dan Pendayagunaan Aset Desa	18.307.915,00	-	-	-
7.01	7.01.0.00.0.00.02.0000 7.01.06.2.01.0005 Fasilitasi Pelaksanaan Tugas Kepala Desa dan Perangkat Desa	8.767.730,00	-	-	-
7.01	7.01.0.00.0.00.02.0000 7.01.06.2.01.0008 Rekomendasi Pengangkatan dan Pemberhentian Perangkat Desa	4.217.800,00	-	-	-
7.01	7.01.0.00.0.00.02.0000 7.01.06.2.01.0017 Koordinasi Pendampingan Desa di Wilayahnya	8.758.000,00	-	-	-
7.01	7.01.0.00.0.00.02.0001 Kelurahan Jontlak	1.106.343.845,00	62.650.770,00	-	-
7.01	7.01.0.00.0.00.02.0001 7.01.03 PROGRAM PEMBERDAYAAN MASYARAKAT DESA DAN KELURAHAN	1.106.343.845,00	62.650.770,00	-	-
7.01	7.01.0.00.0.00.02.0001 7.01.03.2.02 Kegiatan Pemberdayaan Kelurahan	1.106.343.845,00	62.650.770,00	-	-
7.01	7.01.0.00.0.00.02.0001 7.01.03.2.02.0001 Peningkatan Partisipasi Masyarakat dalam Forum Musyawarah Perencanaan Pembangunan di Kelurahan	10.794.295,00	-	-	-
7.01	7.01.0.00.0.00.02.0001 7.01.03.2.02.0002 Pembangunan Sarana dan Prasarana Kelurahan	204.456.337,00	62.650.770,00	-	-
7.01	7.01.0.00.0.00.02.0001 7.01.03.2.02.0003 Pemberdayaan Masyarakat di Kelurahan	880.641.747,00	-	-	-
7.01	7.01.0.00.0.00.02.0001 7.01.03.2.02.0004 Evaluasi Kelurahan	10.451.466,00	-	-	-
7.01	7.01.0.00.0.00.02.0002 Kelurahan Sasake	1.010.632.891,00	74.908.785,00	-	-
7.01	7.01.0.00.0.00.02.0002 7.01.03 PROGRAM PEMBERDAYAAN MASYARAKAT DESA DAN KELURAHAN	1.010.632.891,00	74.908.785,00	-	-



CATATAN ATAS LAPORAN KEUANGAN
TAHUN ANGGARAN 2024

Kode	Uraian Urusan, Organisasi, Program, Kegiatan dan Sub Kegiatan	Kelompok Belanja			
		Operasi	Modal	Tak Terduga	Transfer
7.01 7.01.0.00.0.00.02.0002 7.01.03.2.02	Kegiatan Pemberdayaan Kelurahan	1.010.632.891,00	74.908.785,00	-	-
	Peningkatan Partisipasi Masyarakat dalam				
7.01 7.01.0.00.0.00.02.0002 7.01.03.2.02.0001	Forum Musyawarah Perencanaan Pembangunan di Kelurahan	11.536.811,00	-	-	-
	Pembangunan Sarana dan Prasarana				
7.01 7.01.0.00.0.00.02.0002 7.01.03.2.02.0002	Kelurahan	368.275.791,00	74.908.785,00	-	-
	Pemberdayaan Masyarakat di Kelurahan				
7.01 7.01.0.00.0.00.02.0002 7.01.03.2.02.0003		605.560.827,00	-	-	-
	Evaluasi Kelurahan				
7.01 7.01.0.00.0.00.02.0002 7.01.03.2.02.0004		25.259.462,00	-	-	-
7.01 7.01.0.00.0.00.02.0003	Kelurahan Gerantung	1.081.792.574,00	51.716.426,00	-	-
	PROGRAM PEMBERDAYAAN				
7.01 7.01.0.00.0.00.02.0003 7.01.03	MASYARAKAT DESA DAN KELURAHAN	1.081.792.574,00	51.716.426,00	-	-
	Kegiatan Pemberdayaan Kelurahan				
7.01 7.01.0.00.0.00.02.0003 7.01.03.2.02	Kegiatan Pemberdayaan Kelurahan	1.081.792.574,00	51.716.426,00	-	-
	Peningkatan Partisipasi Masyarakat dalam				
7.01 7.01.0.00.0.00.02.0003 7.01.03.2.02.0001	Forum Musyawarah Perencanaan Pembangunan di Kelurahan	6.651.662,00	-	-	-
	Pembangunan Sarana dan Prasarana				
7.01 7.01.0.00.0.00.02.0003 7.01.03.2.02.0002	Kelurahan	405.018.011,00	51.716.426,00	-	-
	Pemberdayaan Masyarakat di Kelurahan				
7.01 7.01.0.00.0.00.02.0003 7.01.03.2.02.0003		657.807.725,00	-	-	-
	Evaluasi Kelurahan				
7.01 7.01.0.00.0.00.02.0003 7.01.03.2.02.0004		12.315.176,00	-	-	-
7.01 7.01.0.00.0.00.03.0000	Kantor Camat Praya Barat	2.578.387.732,00	38.148.850,00	-	-
	PROGRAM PENUNJANG URUSAN				
7.01 7.01.0.00.0.00.03.0000 7.01.01	PEMERINTAHAN DAERAH	1.997.987.094,00	38.148.850,00	-	-
	KABUPATEN/KOTA				
	Perencanaan, Penganggaran, dan				
7.01 7.01.0.00.0.00.03.0000 7.01.01.2.01	Evaluasi Kinerja Perangkat Daerah	18.661.900,00	-	-	-
	Penyusunan Dokumen Perencanaan				
7.01 7.01.0.00.0.00.03.0000 7.01.01.2.01.0001	Perangkat Daerah	8.770.000,00	-	-	-
	Koordinasi dan Penyusunan Dokumen				
7.01 7.01.0.00.0.00.03.0000 7.01.01.2.01.0002	RKA-SKPD	1.860.400,00	-	-	-
	Koordinasi dan Penyusunan Dokumen				
7.01 7.01.0.00.0.00.03.0000 7.01.01.2.01.0003	Perubahan RKA-SKPD	557.500,00	-	-	-
	Koordinasi dan Penyusunan DPA-SKPD				
7.01 7.01.0.00.0.00.03.0000 7.01.01.2.01.0004		1.081.000,00	-	-	-
	Koordinasi dan Penyusunan Perubahan				
7.01 7.01.0.00.0.00.03.0000 7.01.01.2.01.0005	DPA- SKPD	1.428.500,00	-	-	-



CATATAN ATAS LAPORAN KEUANGAN
TAHUN ANGGARAN 2024

Kode	Uraian Urusan, Organisasi, Program, Kegiatan dan Sub Kegiatan	Kelompok Belanja			
		Operasi	Modal	Tak Terduga	Transfer
	Koordinasi dan Penyusunan Laporan				
7.01 7.01.0.00.0.00.03.0000 7.01.01.2.01.0006	Capaian Kinerja dan Ikhtisar Realisasi Kinerja SKPD	4.564.500,00	-	-	-
7.01 7.01.0.00.0.00.03.0000 7.01.01.2.01.0007	Evaluasi Kinerja Perangkat Daerah	400.000,00	-	-	-
7.01 7.01.0.00.0.00.03.0000 7.01.01.2.02	Administrasi Keuangan Perangkat Daerah	1.830.468.348,00	-	-	-
7.01 7.01.0.00.0.00.03.0000 7.01.01.2.02.0001	Penyediaan Gaji dan Tunjangan ASN	1.762.909.524,00	-	-	-
7.01 7.01.0.00.0.00.03.0000 7.01.01.2.02.0005	Koordinasi dan Penyusunan Laporan Keuangan Akhir Tahun SKPD	4.625.900,00	-	-	-
7.01 7.01.0.00.0.00.03.0000 7.01.01.2.02.0007	Koordinasi dan Penyusunan Laporan Keuangan Bulanan/ Triwulan/ Semesteran SKPD	62.932.924,00	-	-	-
7.01 7.01.0.00.0.00.03.0000 7.01.01.2.06	Administrasi Umum Perangkat Daerah	54.970.620,00	21.097.320,00	-	-
7.01 7.01.0.00.0.00.03.0000 7.01.01.2.06.0001	Penyediaan Komponen Instalasi Listrik/Penerangan Bangunan Kantor	12.266.220,00	-	-	-
7.01 7.01.0.00.0.00.03.0000 7.01.01.2.06.0002	Penyediaan Peralatan dan Perlengkapan Kantor	-	21.097.320,00	-	-
7.01 7.01.0.00.0.00.03.0000 7.01.01.2.06.0004	Penyediaan Bahan Logistik Kantor	21.588.400,00	-	-	-
7.01 7.01.0.00.0.00.03.0000 7.01.01.2.06.0009	Penyelenggaraan Rapat Koordinasi dan Konsultasi SKPD	21.116.000,00	-	-	-
7.01 7.01.0.00.0.00.03.0000 7.01.01.2.08	Penyediaan Jasa Penunjang Urusan Pemerintahan Daerah	28.457.400,00	-	-	-
7.01 7.01.0.00.0.00.03.0000 7.01.01.2.08.0002	Penyediaan Jasa Komunikasi, Sumber Daya Air dan Listrik	28.457.400,00	-	-	-
7.01 7.01.0.00.0.00.03.0000 7.01.01.2.09	Pemeliharaan Barang Milik Daerah Penunjang Urusan Pemerintahan Daerah	65.428.826,00	17.051.530,00	-	-
7.01 7.01.0.00.0.00.03.0000 7.01.01.2.09.0001	Penyediaan Jasa Pemeliharaan, Biaya Pemeliharaan, dan Pajak Kendaraan Perorangan Dinas atau Kendaraan Dinas Jabatan	64.601.204,00	-	-	-
7.01 7.01.0.00.0.00.03.0000 7.01.01.2.09.0009	Pemeliharaan/Rehabilitasi Gedung Kantor dan Bangunan Lainnya	827.622,00	17.051.530,00	-	-
7.01 7.01.0.00.0.00.03.0000 7.01.02	PROGRAM PENYELENGGARAAN PEMERINTAHAN DAN PELAYANAN PUBLIK	89.439.470,00	-	-	-
7.01 7.01.0.00.0.00.03.0000 7.01.02.2.01	Koordinasi Penyelenggaraan Kegiatan Pemerintahan di Tingkat Kecamatan	13.690.000,00	-	-	-
7.01 7.01.0.00.0.00.03.0000 7.01.02.2.01.0001	Koordinasi/Sinergi Perencanaan dan				



CATATAN ATAS LAPORAN KEUANGAN
TAHUN ANGGARAN 2024

Kode	Uraian Urusan, Organisasi, Program, Kegiatan dan Sub Kegiatan	Kelompok Belanja					
		Operasi	Modal	Tak Terduga	Transfer		
	Pelaksanaan Kegiatan Pemerintahan dengan Perangkat Daerah dan Instansi Vertikal Terkait	13.690.000,00	-	-	-		
7.01	7.01.0.00.0.00.03.0000	7.01.02.2.04	Pelaksanaan Urusan Pemerintahan yang Dilimpahkan kepada Camat	75.749.470,00	-	-	-
7.01	7.01.0.00.0.00.03.0000	7.01.02.2.04.0003	Pelaksanaan Urusan Pemerintahan yang Terkait dengan Kewenangan Lain yang Dilimpahkan	75.749.470,00	-	-	-
7.01	7.01.0.00.0.00.03.0000	7.01.03	PROGRAM PEMBERDAYAAN MASYARAKAT DESA DAN KELURAHAN	21.574.790,00	-	-	-
7.01	7.01.0.00.0.00.03.0000	7.01.03.2.02	Kegiatan Pemberdayaan Kelurahan	21.574.790,00	-	-	-
7.01	7.01.0.00.0.00.03.0000	7.01.03.2.02.0001	Peningkatan Partisipasi Masyarakat dalam Forum Musyawarah Perencanaan Pembangunan di Kelurahan	21.574.790,00	-	-	-
7.01	7.01.0.00.0.00.03.0000	7.01.04	PROGRAM KOORDINASI KETENTRAMAN DAN KETERTIBAN UMUM	42.383.800,00	-	-	-
7.01	7.01.0.00.0.00.03.0000	7.01.04.2.01	Koordinasi Upaya Penyelenggaraan Ketenteraman dan Ketertiban Umum	42.383.800,00	-	-	-
7.01	7.01.0.00.0.00.03.0000	7.01.04.2.01.0001	Sinergitas dengan Kepolisian Negara Republik Indonesia, Tentara Nasional Indonesia dan Instansi Vertikal di Wilayah Kecamatan	42.383.800,00	-	-	-
7.01	7.01.0.00.0.00.03.0000	7.01.05	PROGRAM PENYELENGGARAAN URUSAN PEMERINTAHAN UMUM	388.249.818,00	-	-	-
7.01	7.01.0.00.0.00.03.0000	7.01.05.2.01	Penyelenggaraan Urusan Pemerintahan Umum Sesuai Penugasan Kepala Daerah	388.249.818,00	-	-	-
7.01	7.01.0.00.0.00.03.0000	7.01.05.2.01.0004	Pembinaan Kerukunan Antar Suku dan Intra Suku, Umat Beragama, Ras, dan Golongan Lainnya Guna Mewujudkan Stabilitas Keamanan Lokal, Regional, dan Nasional	388.249.818,00	-	-	-
7.01	7.01.0.00.0.00.03.0000	7.01.06	PROGRAM PEMBINAAN DAN PENGAWASAN PEMERINTAHAN DESA	38.752.760,00	-	-	-
7.01	7.01.0.00.0.00.03.0000	7.01.06.2.01	Fasilitasi, Rekomendasi dan Koordinasi Pembinaan dan Pengawasan Pemerintahan Desa	38.752.760,00	-	-	-
7.01	7.01.0.00.0.00.03.0000	7.01.06.2.01.0002	Fasilitasi Administrasi Tata Pemerintahan Desa	12.727.960,00	-	-	-
7.01	7.01.0.00.0.00.03.0000	7.01.06.2.01.0003	Fasilitasi Pengelolaan Keuangan Desa dan Pendayagunaan Aset Desa	12.853.000,00	-	-	-



CATATAN ATAS LAPORAN KEUANGAN
TAHUN ANGGARAN 2024

Kode	Uraian Urusan, Organisasi, Program, Kegiatan dan Sub Kegiatan	Kelompok Belanja			
		Operasi	Modal	Tak Terduga	Transfer
7.01 7.01.0.00.0.00.03.0000 7.01.06.2.01.0017	Koordinasi Pendampingan Desa di Wilayahnya	13.171.800,00	-	-	-
7.01 7.01.0.00.0.00.04.0000	Kantor Camat Praya Barat Daya	2.310.524.044,00	3.308.115,00	-	-
	PROGRAM PENUNJANG URUSAN				
7.01 7.01.0.00.0.00.04.0000 7.01.01	PEMERINTAHAN DAERAH KABUPATEN/KOTA	1.764.343.019,00	3.308.115,00	-	-
7.01 7.01.0.00.0.00.04.0000 7.01.01.2.01	Perencanaan, Penganggaran, dan Evaluasi Kinerja Perangkat Daerah	47.167.200,00	-	-	-
7.01 7.01.0.00.0.00.04.0000 7.01.01.2.01.0001	Penyusunan Dokumen Perencanaan Perangkat Daerah	10.038.000,00	-	-	-
7.01 7.01.0.00.0.00.04.0000 7.01.01.2.01.0002	Koordinasi dan Penyusunan Dokumen RKA-SKPD	10.038.000,00	-	-	-
7.01 7.01.0.00.0.00.04.0000 7.01.01.2.01.0003	Koordinasi dan Penyusunan Dokumen Perubahan RKA-SKPD	7.026.600,00	-	-	-
7.01 7.01.0.00.0.00.04.0000 7.01.01.2.01.0004	Koordinasi dan Penyusunan DPA-SKPD	7.026.600,00	-	-	-
7.01 7.01.0.00.0.00.04.0000 7.01.01.2.01.0005	Koordinasi dan Penyusunan Perubahan DPA- SKPD	5.019.000,00	-	-	-
7.01 7.01.0.00.0.00.04.0000 7.01.01.2.01.0006	Koordinasi dan Penyusunan Laporan Capaian Kinerja dan Ikhtisar Realisasi Kinerja SKPD	5.019.000,00	-	-	-
7.01 7.01.0.00.0.00.04.0000 7.01.01.2.01.0007	Evaluasi Kinerja Perangkat Daerah	3.000.000,00	-	-	-
7.01 7.01.0.00.0.00.04.0000 7.01.01.2.02	Administrasi Keuangan Perangkat Daerah	1.551.518.123,00	-	-	-
7.01 7.01.0.00.0.00.04.0000 7.01.01.2.02.0001	Penyediaan Gaji dan Tunjangan ASN	1.545.279.123,00	-	-	-
7.01 7.01.0.00.0.00.04.0000 7.01.01.2.02.0003	Pelaksanaan Penatausahaan dan Pengujian/Verifikasi Keuangan SKPD	3.089.000,00	-	-	-
7.01 7.01.0.00.0.00.04.0000 7.01.01.2.02.0007	Koordinasi dan Penyusunan Laporan Keuangan Bulanan/ Triwulanan/ Semesteran SKPD	3.150.000,00	-	-	-
7.01 7.01.0.00.0.00.04.0000 7.01.01.2.03	Administrasi Barang Milik Daerah pada Perangkat Daerah	2.535.000,00	-	-	-
7.01 7.01.0.00.0.00.04.0000 7.01.01.2.03.0006	Penatausahaan Barang Milik Daerah pada SKPD	2.535.000,00	-	-	-
7.01 7.01.0.00.0.00.04.0000 7.01.01.2.05	Administrasi Kepegawaian Perangkat Daerah	3.210.000,00	-	-	-
7.01 7.01.0.00.0.00.04.0000 7.01.01.2.05.0005	Monitoring, Evaluasi, dan Penilaian Kinerja Pegawai	3.210.000,00	-	-	-
7.01 7.01.0.00.0.00.04.0000 7.01.01.2.06	Administrasi Umum Perangkat Daerah	58.211.328,00	-	-	-



CATATAN ATAS LAPORAN KEUANGAN
TAHUN ANGGARAN 2024

Kode	Uraian Urusan, Organisasi, Program, Kegiatan dan Sub Kegiatan	Kelompok Belanja			
		Operasi	Modal	Tak Terduga	Transfer
7.01 7.01.0.00.0.00.04.0000 7.01.01.2.06.0001	Penyediaan Komponen Instalasi Listrik/Penerangan Bangunan Kantor	2.198.925,00	-	-	-
7.01 7.01.0.00.0.00.04.0000 7.01.01.2.06.0002	Penyediaan Peralatan dan Perlengkapan Kantor	5.022.703,00	-	-	-
7.01 7.01.0.00.0.00.04.0000 7.01.01.2.06.0004	Penyediaan Bahan Logistik Kantor	12.000.000,00	-	-	-
7.01 7.01.0.00.0.00.04.0000 7.01.01.2.06.0005	Penyediaan Barang Cetak dan Penggandaan	7.771.700,00	-	-	-
7.01 7.01.0.00.0.00.04.0000 7.01.01.2.06.0008	Fasilitasi Kunjungan Tamu	4.500.000,00	-	-	-
7.01 7.01.0.00.0.00.04.0000 7.01.01.2.06.0009	Penyelenggaraan Rapat Koordinasi dan Konsultasi SKPD	26.718.000,00	-	-	-
7.01 7.01.0.00.0.00.04.0000 7.01.01.2.07	Pengadaan Barang Milik Daerah				
	Penunjang Urusan Pemerintah Daerah	-	3.308.115,00	-	-
7.01 7.01.0.00.0.00.04.0000 7.01.01.2.07.0005	Pengadaan Mebel	-	3.308.115,00	-	-
7.01 7.01.0.00.0.00.04.0000 7.01.01.2.08	Penyediaan Jasa Penunjang Urusan Pemerintahan Daerah	30.476.750,00	-	-	-
7.01 7.01.0.00.0.00.04.0000 7.01.01.2.08.0001	Penyediaan Jasa Surat Menyurat	16.865.000,00	-	-	-
7.01 7.01.0.00.0.00.04.0000 7.01.01.2.08.0002	Penyediaan Jasa Komunikasi, Sumber Daya Air dan Listrik	13.611.750,00	-	-	-
7.01 7.01.0.00.0.00.04.0000 7.01.01.2.09	Pemeliharaan Barang Milik Daerah	71.224.618,00	-	-	-
	Penunjang Urusan Pemerintahan Daerah				
7.01 7.01.0.00.0.00.04.0000 7.01.01.2.09.0001	Penyediaan Jasa Pemeliharaan, Biaya Pemeliharaan, dan Pajak Kendaraan Perorangan Dinas atau Kendaraan Dinas Jabatan	55.773.800,00	-	-	-
7.01 7.01.0.00.0.00.04.0000 7.01.01.2.09.0006	Pemeliharaan Peralatan dan Mesin Lainnya	3.450.818,00	-	-	-
7.01 7.01.0.00.0.00.04.0000 7.01.01.2.09.0009	Pemeliharaan/Rehabilitasi Gedung Kantor dan Bangunan Lainnya	12.000.000,00	-	-	-
7.01 7.01.0.00.0.00.04.0000 7.01.02	PROGRAM PENYELENGGARAAN PEMERINTAHAN DAN PELAYANAN PUBLIK	61.516.300,00	-	-	-
	Koordinasi Penyelenggaraan Kegiatan Pemerintahan di Tingkat Kecamatan	7.738.800,00	-	-	-
7.01 7.01.0.00.0.00.04.0000 7.01.02.2.01.0002	Peningkatan Efektifitas Kegiatan Pemerintahan di Tingkat Kecamatan	7.738.800,00	-	-	-
7.01 7.01.0.00.0.00.04.0000 7.01.02.2.03	Koordinasi Pemeliharaan Prasarana dan Sarana Pelayanan Umum	6.807.500,00	-	-	-
7.01 7.01.0.00.0.00.04.0000 7.01.02.2.03.0001	Koordinasi/Sinergi dengan Perangkat				



CATATAN ATAS LAPORAN KEUANGAN
TAHUN ANGGARAN 2024

Kode	Uraian Urusan, Organisasi, Program, Kegiatan dan Sub Kegiatan		Kelompok Belanja			
			Operasi	Modal	Tak Terduga	Transfer
			6.807.500,00	-	-	-
		Daerah dan/atau Instansi Vertikal yang Terkait dalam Pemeliharaan Sarana dan Prasarana Pelayanan Umum				
7.01	7.01.0.00.0.00.04.0000	7.01.02.2.04				
		Pelaksanaan Urusan Pemerintahan yang Dilimpahkan kepada Camat	46.970.000,00	-	-	-
7.01	7.01.0.00.0.00.04.0000	7.01.02.2.04.0002	5.250.000,00	-	-	-
		Pelaksanaan Urusan Pemerintahan yang terkait dengan Nonperizinan				
7.01	7.01.0.00.0.00.04.0000	7.01.02.2.04.0003	41.720.000,00	-	-	-
		Pelaksanaan Urusan Pemerintahan yang Terkait dengan Kewenangan Lain yang Dilimpahkan				
7.01	7.01.0.00.0.00.04.0000	7.01.04				
		PROGRAM KOORDINASI KETENTRAMAN DAN KETERTIBAN UMUM	9.000.000,00	-	-	-
7.01	7.01.0.00.0.00.04.0000	7.01.04.2.01				
		Koordinasi Upaya Penyelenggaraan Ketenteraman dan Ketertiban Umum	9.000.000,00	-	-	-
7.01	7.01.0.00.0.00.04.0000	7.01.04.2.01.0001	9.000.000,00	-	-	-
		Sinergitas dengan Kepolisian Negara Republik Indonesia, Tentara Nasional Indonesia dan Instansi Vertikal di Wilayah Kecamatan				
7.01	7.01.0.00.0.00.04.0000	7.01.05				
		PROGRAM PENYELENGGARAAN URUSAN PEMERINTAHAN UMUM	391.414.725,00	-	-	-
7.01	7.01.0.00.0.00.04.0000	7.01.05.2.01				
		Penyelenggaraan Urusan Pemerintahan Umum Sesuai Penugasan Kepala Daerah	391.414.725,00	-	-	-
7.01	7.01.0.00.0.00.04.0000	7.01.05.2.01.0001	65.509.087,00	-	-	-
		Pembinaan Wawasan Kebangsaan dan Ketahanan Nasional dalam rangka Memantapkan Pengamalan Pancasila, Pelaksanaan Undang-Undang Dasar Negara Republik Indonesia Tahun 1945, Pelestarian Bhinneka Tunggal Ika serta Pemertahanan dan Pemeliharaan Keutuhan Negara Kesatuan Republik Indonesia				
7.01	7.01.0.00.0.00.04.0000	7.01.05.2.01.0004	305.565.638,00	-	-	-
		Pembinaan Kerukunan Antar Suku dan Intra Suku, Umat Beragama, Ras, dan Golongan Lainnya Guna Mewujudkan Stabilitas Keamanan Lokal, Regional, dan Nasional				
7.01	7.01.0.00.0.00.04.0000	7.01.05.2.01.0008	20.340.000,00	-	-	-
		Pelaksanaan Tugas Forum Koordinasi Pimpinan di Kecamatan				
7.01	7.01.0.00.0.00.04.0000	7.01.06				
		PROGRAM PEMBINAAN DAN PENGAWASAN PEMERINTAHAN DESA	84.250.000,00	-	-	-
7.01	7.01.0.00.0.00.04.0000	7.01.06.2.01				
		Fasilitasi, Rekomendasi dan Koordinasi Pembinaan dan Pengawasan	84.250.000,00	-	-	-



CATATAN ATAS LAPORAN KEUANGAN
TAHUN ANGGARAN 2024

Kode	Uraian Urusan, Organisasi, Program, Kegiatan dan Sub Kegiatan	Kelompok Belanja				
		Operasi	Modal	Tak Terduga	Transfer	
Pemerintahan Desa						
7.01	7.01.0.00.0.00.04.0000 7.01.06.2.01.0002	Fasilitasi Administrasi Tata Pemerintahan Desa	11.000.000,00	-	-	-
7.01	7.01.0.00.0.00.04.0000 7.01.06.2.01.0003	Fasilitasi Pengelolaan Keuangan Desa dan Pendidayaan Aset Desa	10.500.000,00	-	-	-
7.01	7.01.0.00.0.00.04.0000 7.01.06.2.01.0008	Rekomendasi Pengangkatan dan Pemberhentian Perangkat Desa	10.500.000,00	-	-	-
7.01	7.01.0.00.0.00.04.0000 7.01.06.2.01.0017	Koordinasi Pendampingan Desa di Wilayahnya	10.500.000,00	-	-	-
7.01	7.01.0.00.0.00.04.0000 7.01.06.2.01.0018	Koordinasi Pelaksanaan Pembangunan Kawasan Perdesaan di Wilayah Kecamatan	41.750.000,00	-	-	-
7.01	7.01.0.00.0.00.05.0000	Kantor Camat Praya Timur	2.433.143.642,00	47.058.583,00	-	-
PROGRAM PENUNJANG URUSAN						
7.01	7.01.0.00.0.00.05.0000 7.01.01	PEMERINTAHAN DAERAH KABUPATEN/KOTA	1.849.191.055,00	47.058.583,00	-	-
7.01	7.01.0.00.0.00.05.0000 7.01.01.2.01	Perencanaan, Penganggaran, dan Evaluasi Kinerja Perangkat Daerah	11.705.000,00	-	-	-
7.01	7.01.0.00.0.00.05.0000 7.01.01.2.01.0001	Penyusunan Dokumen Perencanaan Perangkat Daerah	3.680.000,00	-	-	-
7.01	7.01.0.00.0.00.05.0000 7.01.01.2.01.0002	Koordinasi dan Penyusunan Dokumen RKA-SKPD	1.350.000,00	-	-	-
7.01	7.01.0.00.0.00.05.0000 7.01.01.2.01.0003	Koordinasi dan Penyusunan Dokumen Perubahan RKA-SKPD	600.000,00	-	-	-
7.01	7.01.0.00.0.00.05.0000 7.01.01.2.01.0004	Koordinasi dan Penyusunan DPA-SKPD	1.225.000,00	-	-	-
7.01	7.01.0.00.0.00.05.0000 7.01.01.2.01.0005	Koordinasi dan Penyusunan Perubahan DPA- SKPD	600.000,00	-	-	-
7.01	7.01.0.00.0.00.05.0000 7.01.01.2.01.0006	Koordinasi dan Penyusunan Laporan Capaian Kinerja dan Ikhtisar Realisasi Kinerja SKPD	1.850.000,00	-	-	-
7.01	7.01.0.00.0.00.05.0000 7.01.01.2.01.0007	Evaluasi Kinerja Perangkat Daerah	2.400.000,00	-	-	-
7.01	7.01.0.00.0.00.05.0000 7.01.01.2.02	Administrasi Keuangan Perangkat Daerah	1.662.448.593,00	-	-	-
7.01	7.01.0.00.0.00.05.0000 7.01.01.2.02.0001	Penyediaan Gaji dan Tunjangan ASN	1.649.839.593,00	-	-	-
7.01	7.01.0.00.0.00.05.0000 7.01.01.2.02.0005	Koordinasi dan Penyusunan Laporan Keuangan Akhir Tahun SKPD	1.295.000,00	-	-	-
7.01	7.01.0.00.0.00.05.0000 7.01.01.2.02.0007	Koordinasi dan Penyusunan Laporan Keuangan Bulanan/ Triwulanan/ Semesteran SKPD	11.314.000,00	-	-	-



CATATAN ATAS LAPORAN KEUANGAN
TAHUN ANGGARAN 2024

Kode	Uraian Urusan, Organisasi, Program, Kegiatan dan Sub Kegiatan	Kelompok Belanja			
		Operasi	Modal	Tak Terduga	Transfer
7.01 7.01.0.00.0.00.05.0000 7.01.01.2.06	Administrasi Umum Perangkat Daerah	61.596.962,00	4.446.697,00	-	-
7.01 7.01.0.00.0.00.05.0000 7.01.01.2.06.0001	Penyediaan Komponen Instalasi Listrik/Penerangan Bangunan Kantor	4.947.168,00	-	-	-
7.01 7.01.0.00.0.00.05.0000 7.01.01.2.06.0002	Penyediaan Peralatan dan Perlengkapan Kantor	18.093.198,00	-	-	-
7.01 7.01.0.00.0.00.05.0000 7.01.01.2.06.0003	Penyediaan Peralatan Rumah Tangga	10.596.596,00	4.446.697,00	-	-
7.01 7.01.0.00.0.00.05.0000 7.01.01.2.06.0009	Penyelenggaraan Rapat Koordinasi dan Konsultasi SKPD	27.960.000,00	-	-	-
7.01 7.01.0.00.0.00.05.0000 7.01.01.2.07	Pengadaan Barang Milik Daerah	-	42.611.886,00	-	-
7.01 7.01.0.00.0.00.05.0000 7.01.01.2.07.0005	Penunjang Urusan Pemerintah Daerah Pengadaan Mebel	-	9.094.074,00	-	-
7.01 7.01.0.00.0.00.05.0000 7.01.01.2.07.0006	Pengadaan Peralatan dan Mesin Lainnya	-	33.517.812,00	-	-
7.01 7.01.0.00.0.00.05.0000 7.01.01.2.08	Penyediaan Jasa Penunjang Urusan Pemerintahan Daerah	36.899.200,00	-	-	-
7.01 7.01.0.00.0.00.05.0000 7.01.01.2.08.0002	Penyediaan Jasa Komunikasi, Sumber Daya Air dan Listrik	36.899.200,00	-	-	-
7.01 7.01.0.00.0.00.05.0000 7.01.01.2.09	Pemeliharaan Barang Milik Daerah	76.541.300,00	-	-	-
7.01 7.01.0.00.0.00.05.0000 7.01.01.2.09.0001	Penunjang Urusan Pemerintahan Daerah Penyediaan Jasa Pemeliharaan, Biaya Pemeliharaan, dan Pajak Kendaraan Perorangan Dinas atau Kendaraan Dinas Jabatan	76.541.300,00	-	-	-
7.01 7.01.0.00.0.00.05.0000 7.01.02	PROGRAM PENYELENGGARAAN PEMERINTAHAN DAN PELAYANAN PUBLIK	84.890.000,00	-	-	-
7.01 7.01.0.00.0.00.05.0000 7.01.02.2.01	Koordinasi Penyelenggaraan Kegiatan Pemerintahan di Tingkat Kecamatan	84.890.000,00	-	-	-
7.01 7.01.0.00.0.00.05.0000 7.01.02.2.01.0001	Koordinasi/Sinergi Perencanaan dan Pelaksanaan Kegiatan Pemerintahan dengan Perangkat Daerah dan Instansi Vertikal Terkait	84.890.000,00	-	-	-
7.01 7.01.0.00.0.00.05.0000 7.01.03	PROGRAM PEMBERDAYAAN MASYARAKAT DESA DAN KELURAHAN	49.286.982,00	-	-	-
7.01 7.01.0.00.0.00.05.0000 7.01.03.2.01	Koordinasi Kegiatan Pemberdayaan Desa	49.286.982,00	-	-	-
7.01 7.01.0.00.0.00.05.0000 7.01.03.2.01.0001	Peningkatan Partisipasi Masyarakat dalam Forum Musyawarah Perencanaan Pembangunan di Desa	49.286.982,00	-	-	-



CATATAN ATAS LAPORAN KEUANGAN
TAHUN ANGGARAN 2024

Kode	Uraian Urusan, Organisasi, Program, Kegiatan dan Sub Kegiatan	Kelompok Belanja			
		Operasi	Modal	Tak Terduga	Transfer
	PROGRAM PENYELENGGARAAN				
7.01 7.01.0.00.0.00.05.0000 7.01.05	URUSAN PEMERINTAHAN UMUM	404.435.605,00	-	-	-
	Penyelenggaraan Urusan Pemerintahan				
7.01 7.01.0.00.0.00.05.0000 7.01.05.2.01	Umum Sesuai Penugasan Kepala Daerah	404.435.605,00	-	-	-
	Pembinaan Kerukunan Antar Suku dan Intra Suku, Umat Beragama, Ras, dan Golongan Lainnya Guna Mewujudkan Stabilitas Keamanan Lokal, Regional, dan Nasional				
7.01 7.01.0.00.0.00.05.0000 7.01.05.2.01.0004	Golongan Lainnya Guna Mewujudkan Stabilitas Keamanan Lokal, Regional, dan Nasional	404.435.605,00	-	-	-
	PROGRAM PEMBINAAN DAN PENGAWASAN PEMERINTAHAN DESA				
7.01 7.01.0.00.0.00.05.0000 7.01.06	Pembinaan dan Pengawasan Pemerintahan Desa	45.340.000,00	-	-	-
	Fasilitasi Pengelolaan Keuangan Desa dan Pendayagunaan Aset Desa				
7.01 7.01.0.00.0.00.05.0000 7.01.06.2.01.0003	Fasilitasi Pengelolaan Keuangan Desa dan Pendayagunaan Aset Desa	24.000.000,00	-	-	-
	Fasilitasi Penyelenggaraan Ketenteraman dan Ketertiban Umum				
7.01 7.01.0.00.0.00.05.0000 7.01.06.2.01.0011	Fasilitasi Penyelenggaraan Ketenteraman dan Ketertiban Umum	21.340.000,00	-	-	-
7.01 7.01.0.00.0.00.06.0000	Kantor Camat Pujut	2.860.752.139,00	58.745.638,00	-	-
	PROGRAM PENUNJANG URUSAN PEMERINTAHAN DAERAH KABUPATEN/KOTA				
7.01 7.01.0.00.0.00.06.0000 7.01.01	Perencanaan, Penganggaran, dan Evaluasi Kinerja Perangkat Daerah	2.284.697.572,00	58.745.638,00	-	-
	Penyusunan Dokumen Perencanaan Perangkat Daerah				
7.01 7.01.0.00.0.00.06.0000 7.01.01.2.01.0001	Penyusunan Dokumen Perencanaan Perangkat Daerah	12.677.287,00	-	-	-
	Koordinasi dan Penyusunan Dokumen RKA-SKPD				
7.01 7.01.0.00.0.00.06.0000 7.01.01.2.01.0002	Koordinasi dan Penyusunan Dokumen RKA-SKPD	10.011.500,00	-	-	-
	Koordinasi dan Penyusunan Dokumen Perubahan RKA-SKPD				
7.01 7.01.0.00.0.00.06.0000 7.01.01.2.01.0003	Koordinasi dan Penyusunan Dokumen Perubahan RKA-SKPD	4.162.500,00	-	-	-
	Koordinasi dan Penyusunan DPA-SKPD				
7.01 7.01.0.00.0.00.06.0000 7.01.01.2.01.0004	Koordinasi dan Penyusunan DPA-SKPD	9.352.342,00	-	-	-
	Koordinasi dan Penyusunan Perubahan DPA- SKPD				
7.01 7.01.0.00.0.00.06.0000 7.01.01.2.01.0005	Koordinasi dan Penyusunan Perubahan DPA- SKPD	6.054.000,00	-	-	-
	Koordinasi dan Penyusunan Laporan Capaian Kinerja dan Ikhtisar Realisasi Kinerja SKPD				
7.01 7.01.0.00.0.00.06.0000 7.01.01.2.01.0006	Koordinasi dan Penyusunan Laporan Capaian Kinerja dan Ikhtisar Realisasi Kinerja SKPD	14.406.000,00	-	-	-
	Evaluasi Kinerja Perangkat Daerah				
7.01 7.01.0.00.0.00.06.0000 7.01.01.2.01.0007	Evaluasi Kinerja Perangkat Daerah	12.975.500,00	-	-	-
	Administrasi Keuangan Perangkat Daerah				
7.01 7.01.0.00.0.00.06.0000 7.01.01.2.02	Administrasi Keuangan Perangkat Daerah	1.997.984.347,00	-	-	-



CATATAN ATAS LAPORAN KEUANGAN
TAHUN ANGGARAN 2024

Kode	Uraian Urusan, Organisasi, Program, Kegiatan dan Sub Kegiatan	Kelompok Belanja			
		Operasi	Modal	Tak Terduga	Transfer
7.01 7.01.0.00.0.00.06.0000 7.01.01.2.02.0001	Penyediaan Gaji dan Tunjangan ASN	1.942.954.076,00	-	-	-
7.01 7.01.0.00.0.00.06.0000 7.01.01.2.02.0005	Koordinasi dan Penyusunan Laporan Keuangan Akhir Tahun SKPD	8.204.447,00	-	-	-
7.01 7.01.0.00.0.00.06.0000 7.01.01.2.02.0007	Koordinasi dan Penyusunan Laporan Keuangan Bulanan/ Triwulanan/ Semesteran SKPD	46.825.824,00	-	-	-
7.01 7.01.0.00.0.00.06.0000 7.01.01.2.05	Administrasi Kepegawaian Perangkat Daerah	12.429.902,00	-	-	-
7.01 7.01.0.00.0.00.06.0000 7.01.01.2.05.0003	Pendataan dan Pengolahan Administrasi Kepegawaian	12.429.902,00	-	-	-
7.01 7.01.0.00.0.00.06.0000 7.01.01.2.06	Administrasi Umum Perangkat Daerah	78.471.958,00	26.302.759,00	-	-
7.01 7.01.0.00.0.00.06.0000 7.01.01.2.06.0002	Penyediaan Peralatan dan Perlengkapan Kantor	-	26.302.759,00	-	-
7.01 7.01.0.00.0.00.06.0000 7.01.01.2.06.0003	Penyediaan Peralatan Rumah Tangga	4.363.958,00	-	-	-
7.01 7.01.0.00.0.00.06.0000 7.01.01.2.06.0004	Penyediaan Bahan Logistik Kantor	31.340.000,00	-	-	-
7.01 7.01.0.00.0.00.06.0000 7.01.01.2.06.0009	Penyelenggaraan Rapat Koordinasi dan Konsultasi SKPD	42.768.000,00	-	-	-
7.01 7.01.0.00.0.00.06.0000 7.01.01.2.07	Pengadaan Barang Milik Daerah	-	32.442.879,00	-	-
7.01 7.01.0.00.0.00.06.0000 7.01.01.2.07.0005	Penunjang Urusan Pemerintah Daerah Pengadaan Mebel	-	32.442.879,00	-	-
7.01 7.01.0.00.0.00.06.0000 7.01.01.2.08	Penyediaan Jasa Penunjang Urusan Pemerintahan Daerah	56.862.478,00	-	-	-
7.01 7.01.0.00.0.00.06.0000 7.01.01.2.08.0002	Penyediaan Jasa Komunikasi, Sumber Daya Air dan Listrik	56.862.478,00	-	-	-
7.01 7.01.0.00.0.00.06.0000 7.01.01.2.09	Pemeliharaan Barang Milik Daerah	69.309.758,00	-	-	-
7.01 7.01.0.00.0.00.06.0000 7.01.01.2.09.0001	Penunjang Urusan Pemerintahan Daerah Penyediaan Jasa Pemeliharaan, Biaya Pemeliharaan, dan Pajak Kendaraan Perorangan Dinas atau Kendaraan Dinas Jabatan	60.032.420,00	-	-	-
7.01 7.01.0.00.0.00.06.0000 7.01.01.2.09.0009	Pemeliharaan/Rehabilitasi Gedung Kantor dan Bangunan Lainnya	9.277.338,00	-	-	-
7.01 7.01.0.00.0.00.06.0000 7.01.02	PROGRAM PENYELENGGARAAN PEMERINTAHAN DAN PELAYANAN PUBLIK	73.600.415,00	-	-	-
7.01 7.01.0.00.0.00.06.0000 7.01.02.2.01	Koordinasi Penyelenggaraan Kegiatan Pemerintahan di Tingkat Kecamatan	47.690.774,00	-	-	-



CATATAN ATAS LAPORAN KEUANGAN
TAHUN ANGGARAN 2024

Kode	Uraian Urusan, Organisasi, Program, Kegiatan dan Sub Kegiatan	Kelompok Belanja			
		Operasi	Modal	Tak Terduga	Transfer
7.01 7.01.0.00.0.00.06.0000 7.01.02.2.01.0001	Koordinasi/Sinergi Perencanaan dan Pelaksanaan Kegiatan Pemerintahan dengan Perangkat Daerah dan Instansi Vertikal Terkait	21.879.574,00	-	-	-
7.01 7.01.0.00.0.00.06.0000 7.01.02.2.01.0002	Peningkatan Efektifitas Kegiatan Pemerintahan di Tingkat Kecamatan	25.811.200,00	-	-	-
7.01 7.01.0.00.0.00.06.0000 7.01.02.2.04	Pelaksanaan Urusan Pemerintahan yang Dilimpahkan kepada Camat	25.909.641,00	-	-	-
7.01 7.01.0.00.0.00.06.0000 7.01.02.2.04.0003	Pelaksanaan Urusan Pemerintahan yang Terkait dengan Kewenangan Lain yang Dilimpahkan	25.909.641,00	-	-	-
7.01 7.01.0.00.0.00.06.0000 7.01.03	PROGRAM PEMBERDAYAAN MASYARAKAT DESA DAN KELURAHAN	36.050.760,00	-	-	-
7.01 7.01.0.00.0.00.06.0000 7.01.03.2.01	Koordinasi Kegiatan Pemberdayaan Desa	36.050.760,00	-	-	-
7.01 7.01.0.00.0.00.06.0000 7.01.03.2.01.0001	Peningkatan Partisipasi Masyarakat dalam Forum Musyawarah Perencanaan Pembangunan di Desa	36.050.760,00	-	-	-
7.01 7.01.0.00.0.00.06.0000 7.01.04	PROGRAM KOORDINASI KETENTRAMAN DAN KETERTIBAN UMUM	39.820.000,00	-	-	-
7.01 7.01.0.00.0.00.06.0000 7.01.04.2.01	Koordinasi Upaya Penyelenggaraan Ketenteraman dan Ketertiban Umum	39.820.000,00	-	-	-
7.01 7.01.0.00.0.00.06.0000 7.01.04.2.01.0001	Sinergitas dengan Kepolisian Negara Republik Indonesia, Tentara Nasional Indonesia dan Instansi Vertikal di Wilayah Kecamatan	39.820.000,00	-	-	-
7.01 7.01.0.00.0.00.06.0000 7.01.05	PROGRAM PENYELENGGARAAN URUSAN PEMERINTAHAN UMUM	382.194.551,00	-	-	-
7.01 7.01.0.00.0.00.06.0000 7.01.05.2.01	Penyelenggaraan Urusan Pemerintahan Umum Sesuai Penugasan Kepala Daerah	382.194.551,00	-	-	-
7.01 7.01.0.00.0.00.06.0000 7.01.05.2.01.0004	Pembinaan Kerukunan Antar Suku dan Intra Suku, Umat Beragama, Ras, dan Golongan Lainnya Guna Mewujudkan Stabilitas Keamanan Lokal, Regional, dan Nasional	382.194.551,00	-	-	-
7.01 7.01.0.00.0.00.06.0000 7.01.06	PROGRAM PEMBINAAN DAN PENGAWASAN PEMERINTAHAN DESA	44.388.841,00	-	-	-
7.01 7.01.0.00.0.00.06.0000 7.01.06.2.01	Fasilitasi, Rekomendasi dan Koordinasi Pembinaan dan Pengawasan Pemerintahan Desa	44.388.841,00	-	-	-
7.01 7.01.0.00.0.00.06.0000 7.01.06.2.01.0002	Fasilitasi Administrasi Tata Pemerintahan Desa	22.628.541,00	-	-	-



CATATAN ATAS LAPORAN KEUANGAN
TAHUN ANGGARAN 2024

Kode	Uraian Urusan, Organisasi, Program, Kegiatan dan Sub Kegiatan	Kelompok Belanja			
		Operasi	Modal	Tak Terduga	Transfer
7.01 7.01.0.00.0.00.06.0000 7.01.06.2.01.0003	Fasilitasi Pengelolaan Keuangan Desa dan Pendayagunaan Aset Desa	17.688.300,00	-	-	-
7.01 7.01.0.00.0.00.06.0000 7.01.06.2.01.0017	Koordinasi Pendampingan Desa di Wilayahnya	4.072.000,00	-	-	-
7.01 7.01.0.00.0.00.08.0000	Kantor Camat Kopang	3.092.090.438,00	40.972.464,00	-	-
	PROGRAM PENUNJANG URUSAN				
7.01 7.01.0.00.0.00.08.0000 7.01.01	PEMERINTAHAN DAERAH KABUPATEN/KOTA	2.530.810.386,00	40.972.464,00	-	-
7.01 7.01.0.00.0.00.08.0000 7.01.01.2.01	Perencanaan, Penganggaran, dan Evaluasi Kinerja Perangkat Daerah	32.385.100,00	-	-	-
7.01 7.01.0.00.0.00.08.0000 7.01.01.2.01.0001	Penyusunan Dokumen Perencanaan Perangkat Daerah	5.243.100,00	-	-	-
7.01 7.01.0.00.0.00.08.0000 7.01.01.2.01.0002	Koordinasi dan Penyusunan Dokumen RKA-SKPD	1.922.500,00	-	-	-
7.01 7.01.0.00.0.00.08.0000 7.01.01.2.01.0003	Koordinasi dan Penyusunan Dokumen Perubahan RKA-SKPD	1.922.500,00	-	-	-
7.01 7.01.0.00.0.00.08.0000 7.01.01.2.01.0004	Koordinasi dan Penyusunan DPA-SKPD	1.922.500,00	-	-	-
7.01 7.01.0.00.0.00.08.0000 7.01.01.2.01.0005	Koordinasi dan Penyusunan Perubahan DPA- SKPD	1.922.500,00	-	-	-
7.01 7.01.0.00.0.00.08.0000 7.01.01.2.01.0006	Koordinasi dan Penyusunan Laporan Capaian Kinerja dan Ikhtisar Realisasi Kinerja SKPD	7.572.000,00	-	-	-
7.01 7.01.0.00.0.00.08.0000 7.01.01.2.01.0007	Evaluasi Kinerja Perangkat Daerah	11.880.000,00	-	-	-
7.01 7.01.0.00.0.00.08.0000 7.01.01.2.02	Administrasi Keuangan Perangkat Daerah	2.294.432.115,00	-	-	-
7.01 7.01.0.00.0.00.08.0000 7.01.01.2.02.0001	Penyediaan Gaji dan Tunjangan ASN	2.282.475.365,00	-	-	-
7.01 7.01.0.00.0.00.08.0000 7.01.01.2.02.0005	Koordinasi dan Penyusunan Laporan Keuangan Akhir Tahun SKPD	2.638.750,00	-	-	-
7.01 7.01.0.00.0.00.08.0000 7.01.01.2.02.0007	Koordinasi dan Penyusunan Laporan Keuangan Bulanan/ Triwulanan/ Semester SKPD	9.318.000,00	-	-	-
7.01 7.01.0.00.0.00.08.0000 7.01.01.2.06	Administrasi Umum Perangkat Daerah	100.005.399,00	40.972.464,00	-	-
7.01 7.01.0.00.0.00.08.0000 7.01.01.2.06.0001	Penyediaan Komponen Instalasi Listrik/Penerangan Bangunan Kantor	6.163.282,00	-	-	-
7.01 7.01.0.00.0.00.08.0000 7.01.01.2.06.0002	Penyediaan Peralatan dan Perlengkapan Kantor	500.000,00	40.972.464,00	-	-
7.01 7.01.0.00.0.00.08.0000 7.01.01.2.06.0003	Penyediaan Peralatan Rumah Tangga	10.244.925,00	-	-	-



CATATAN ATAS LAPORAN KEUANGAN
TAHUN ANGGARAN 2024

Kode	Uraian Urusan, Organisasi, Program, Kegiatan dan Sub Kegiatan	Kelompok Belanja			
		Operasi	Modal	Tak Terduga	Transfer
7.01 7.01.0.00.0.00.08.0000 7.01.01.2.06.0004	Penyediaan Bahan Logistik Kantor	56.031.192,00	-	-	-
7.01 7.01.0.00.0.00.08.0000 7.01.01.2.06.0009	Penyelenggaraan Rapat Koordinasi dan Konsultasi SKPD	27.066.000,00	-	-	-
7.01 7.01.0.00.0.00.08.0000 7.01.01.2.08	Penyediaan Jasa Penunjang Urusan Pemerintahan Daerah	20.219.600,00	-	-	-
7.01 7.01.0.00.0.00.08.0000 7.01.01.2.08.0002	Penyediaan Jasa Komunikasi, Sumber Daya Air dan Listrik	20.219.600,00	-	-	-
7.01 7.01.0.00.0.00.08.0000 7.01.01.2.09	Pemeliharaan Barang Milik Daerah Penunjang Urusan Pemerintahan Daerah	83.768.172,00	-	-	-
7.01 7.01.0.00.0.00.08.0000 7.01.01.2.09.0002	Penyediaan Jasa Pemeliharaan, Biaya Pemeliharaan, Pajak dan Perizinan Kendaraan Dinas Operasional atau Lapangan	72.278.172,00	-	-	-
7.01 7.01.0.00.0.00.08.0000 7.01.01.2.09.0006	Pemeliharaan Peralatan dan Mesin Lainnya	11.490.000,00	-	-	-
7.01 7.01.0.00.0.00.08.0000 7.01.02	PROGRAM PENYELENGGARAAN PEMERINTAHAN DAN PELAYANAN PUBLIK	112.448.390,00	-	-	-
7.01 7.01.0.00.0.00.08.0000 7.01.02.2.01	Koordinasi Penyelenggaraan Kegiatan Pemerintahan di Tingkat Kecamatan	108.180.000,00	-	-	-
7.01 7.01.0.00.0.00.08.0000 7.01.02.2.01.0001	Koordinasi/Sinergi Perencanaan dan Pelaksanaan Kegiatan Pemerintahan dengan Perangkat Daerah dan Instansi Vertikal Terkait	108.180.000,00	-	-	-
7.01 7.01.0.00.0.00.08.0000 7.01.02.2.04	Pelaksanaan Urusan Pemerintahan yang Dilimpahkan kepada Camat	4.268.390,00	-	-	-
7.01 7.01.0.00.0.00.08.0000 7.01.02.2.04.0003	Pelaksanaan Urusan Pemerintahan yang Terkait dengan Kewenangan Lain yang Dilimpahkan	4.268.390,00	-	-	-
7.01 7.01.0.00.0.00.08.0000 7.01.03	PROGRAM PEMBERDAYAAN MASYARAKAT DESA DAN KELURAHAN	25.472.345,00	-	-	-
7.01 7.01.0.00.0.00.08.0000 7.01.03.2.01	Koordinasi Kegiatan Pemberdayaan Desa	25.472.345,00	-	-	-
7.01 7.01.0.00.0.00.08.0000 7.01.03.2.01.0001	Peningkatan Partisipasi Masyarakat dalam Forum Musyawarah Perencanaan Pembangunan di Desa	25.472.345,00	-	-	-
7.01 7.01.0.00.0.00.08.0000 7.01.04	PROGRAM KOORDINASI KETENTRAMAN DAN KETERTIBAN UMUM	42.950.000,00	-	-	-
7.01 7.01.0.00.0.00.08.0000 7.01.04.2.01	Koordinasi Upaya Penyelenggaraan Ketenteraman dan Ketertiban Umum	42.950.000,00	-	-	-



CATATAN ATAS LAPORAN KEUANGAN
TAHUN ANGGARAN 2024

Kode	Uraian Urusan, Organisasi, Program, Kegiatan dan Sub Kegiatan	Kelompok Belanja			
		Operasi	Modal	Tak Terduga	Transfer
7.01 7.01.0.00.0.00.08.0000 7.01.04.2.01.0001	Sinergitas dengan Kepolisian Negara Republik Indonesia, Tentara Nasional Indonesia dan Instansi Vertikal di Wilayah Kecamatan	42.950.000,00	-	-	-
7.01 7.01.0.00.0.00.08.0000 7.01.05	PROGRAM PENYELENGGARAAN URUSAN PEMERINTAHAN UMUM	319.368.817,00	-	-	-
7.01 7.01.0.00.0.00.08.0000 7.01.05.2.01	Penyelenggaraan Urusan Pemerintahan Umum Sesuai Penugasan Kepala Daerah	319.368.817,00	-	-	-
7.01 7.01.0.00.0.00.08.0000 7.01.05.2.01.0004	Pembinaan Kerukunan Antar Suku dan Intra Suku, Umat Beragama, Ras, dan Golongan Lainnya Guna Mewujudkan Stabilitas Keamanan Lokal, Regional, dan Nasional	319.368.817,00	-	-	-
7.01 7.01.0.00.0.00.08.0000 7.01.06	PROGRAM PEMBINAAN DAN PENGAWASAN PEMERINTAHAN DESA	61.040.500,00	-	-	-
7.01 7.01.0.00.0.00.08.0000 7.01.06.2.01	Fasilitasi, Rekomendasi dan Koordinasi Pembinaan dan Pengawasan Pemerintahan Desa	61.040.500,00	-	-	-
7.01 7.01.0.00.0.00.08.0000 7.01.06.2.01.0002	Fasilitasi Administrasi Tata Pemerintahan Desa	40.305.500,00	-	-	-
7.01 7.01.0.00.0.00.08.0000 7.01.06.2.01.0003	Fasilitasi Pengelolaan Keuangan Desa dan Pendayagunaan Aset Desa	20.735.000,00	-	-	-
7.01 7.01.0.00.0.00.09.0000	Kantor Camat Batukliang	2.121.009.992,00	67.975.075,00	-	-
7.01 7.01.0.00.0.00.09.0000 7.01.01	PROGRAM PENUNJANG URUSAN PEMERINTAHAN DAERAH KABUPATEN/KOTA	1.660.937.785,00	67.975.075,00	-	-
7.01 7.01.0.00.0.00.09.0000 7.01.01.2.01	Perencanaan, Penganggaran, dan Evaluasi Kinerja Perangkat Daerah	33.559.988,00	-	-	-
7.01 7.01.0.00.0.00.09.0000 7.01.01.2.01.0002	Koordinasi dan Penyusunan Dokumen RKA-SKPD	19.185.330,00	-	-	-
7.01 7.01.0.00.0.00.09.0000 7.01.01.2.01.0006	Koordinasi dan Penyusunan Laporan Capaian Kinerja dan Ikhtisar Realisasi Kinerja SKPD	14.374.658,00	-	-	-
7.01 7.01.0.00.0.00.09.0000 7.01.01.2.02	Administrasi Keuangan Perangkat Daerah	1.435.518.843,00	-	-	-
7.01 7.01.0.00.0.00.09.0000 7.01.01.2.02.0001	Penyediaan Gaji dan Tunjangan ASN	1.380.186.688,00	-	-	-
7.01 7.01.0.00.0.00.09.0000 7.01.01.2.02.0005	Koordinasi dan Penyusunan Laporan Keuangan Akhir Tahun SKPD	10.471.715,00	-	-	-
7.01 7.01.0.00.0.00.09.0000 7.01.01.2.02.0007	Koordinasi dan Penyusunan Laporan Keuangan Bulanan/ Triwulanan/	44.860.440,00	-	-	-



CATATAN ATAS LAPORAN KEUANGAN
TAHUN ANGGARAN 2024

Kode	Uraian Urusan, Organisasi, Program, Kegiatan dan Sub Kegiatan	Kelompok Belanja					
		Operasi	Modal	Tak Terduga	Transfer		
Semesteran SKPD							
7.01	7.01.0.00.0.00.09.0000	7.01.01.2.06	Administrasi Umum Perangkat Daerah	76.510.704,00	54.946.291,00	-	-
7.01	7.01.0.00.0.00.09.0000	7.01.01.2.06.0001	Penyediaan Komponen Instalasi Listrik/Penerangan Bangunan Kantor	6.384.480,00	-	-	-
7.01	7.01.0.00.0.00.09.0000	7.01.01.2.06.0002	Penyediaan Peralatan dan Perlengkapan Kantor	8.498.224,00	54.946.291,00	-	-
7.01	7.01.0.00.0.00.09.0000	7.01.01.2.06.0004	Penyediaan Bahan Logistik Kantor	27.000.000,00	-	-	-
7.01	7.01.0.00.0.00.09.0000	7.01.01.2.06.0009	Penyelenggaraan Rapat Koordinasi dan Konsultasi SKPD	34.628.000,00	-	-	-
7.01	7.01.0.00.0.00.09.0000	7.01.01.2.07	Pengadaan Barang Milik Daerah Penunjang Urusan Pemerintah Daerah	-	13.028.784,00	-	-
7.01	7.01.0.00.0.00.09.0000	7.01.01.2.07.0005	Pengadaan Mebel	-	13.028.784,00	-	-
7.01	7.01.0.00.0.00.09.0000	7.01.01.2.08	Penyediaan Jasa Penunjang Urusan Pemerintahan Daerah	55.169.946,00	-	-	-
7.01	7.01.0.00.0.00.09.0000	7.01.01.2.08.0002	Penyediaan Jasa Komunikasi, Sumber Daya Air dan Listrik	19.505.946,00	-	-	-
7.01	7.01.0.00.0.00.09.0000	7.01.01.2.08.0004	Penyediaan Jasa Pelayanan Umum Kantor	35.664.000,00	-	-	-
7.01	7.01.0.00.0.00.09.0000	7.01.01.2.09	Pemeliharaan Barang Milik Daerah Penunjang Urusan Pemerintahan Daerah	60.178.304,00	-	-	-
7.01	7.01.0.00.0.00.09.0000	7.01.01.2.09.0001	Penyediaan Jasa Pemeliharaan, Biaya Pemeliharaan, dan Pajak Kendaraan Perorangan Dinas atau Kendaraan Dinas Jabatan	60.178.304,00	-	-	-
7.01	7.01.0.00.0.00.09.0000	7.01.02	PROGRAM PENYELENGGARAAN PEMERINTAHAN DAN PELAYANAN PUBLIK	31.248.434,00	-	-	-
7.01	7.01.0.00.0.00.09.0000	7.01.02.2.01	Koordinasi Penyelenggaraan Kegiatan Pemerintahan di Tingkat Kecamatan	11.655.000,00	-	-	-
7.01	7.01.0.00.0.00.09.0000	7.01.02.2.01.0001	Koordinasi/Sinergi Perencanaan dan Pelaksanaan Kegiatan Pemerintahan dengan Perangkat Daerah dan Instansi Vertikal Terkait	11.655.000,00	-	-	-
7.01	7.01.0.00.0.00.09.0000	7.01.02.2.04	Pelaksanaan Urusan Pemerintahan yang Dilimpahkan kepada Camat	19.593.434,00	-	-	-
7.01	7.01.0.00.0.00.09.0000	7.01.02.2.04.0003	Pelaksanaan Urusan Pemerintahan yang Terkait dengan Kewenangan Lain yang Dilimpahkan	19.593.434,00	-	-	-
7.01	7.01.0.00.0.00.09.0000	7.01.03	PROGRAM PEMBERDAYAAN				



CATATAN ATAS LAPORAN KEUANGAN
TAHUN ANGGARAN 2024

Kode	Uraian Urusan, Organisasi, Program, Kegiatan dan Sub Kegiatan	Kelompok Belanja			
		Operasi	Modal	Tak Terduga	Transfer
	MASYARAKAT DESA DAN KELURAHAN	35.481.605,00	-	-	-
7.01	7.01.0.00.0.00.09.0000 7.01.03.2.01	Koordinasi Kegiatan Pemberdayaan			
	Desa	35.481.605,00	-	-	-
	Peningkatan Partisipasi Masyarakat dalam				
7.01	7.01.0.00.0.00.09.0000 7.01.03.2.01.0001	Forum Musyawarah Perencanaan	35.481.605,00	-	-
	Pembangunan di Desa				
	PROGRAM KOORDINASI				
7.01	7.01.0.00.0.00.09.0000 7.01.04	KETENTRAMAN DAN KETERTIBAN	45.897.600,00	-	-
	UMUM				
7.01	7.01.0.00.0.00.09.0000 7.01.04.2.01	Koordinasi Upaya Penyelenggaraan			
	Ketenteraman dan Ketertiban Umum	45.897.600,00	-	-	-
	Sinergitas dengan Kepolisian Negara				
	Republik Indonesia, Tentara Nasional				
7.01	7.01.0.00.0.00.09.0000 7.01.04.2.01.0001	Indonesia dan Instansi Vertikal di Wilayah	45.897.600,00	-	-
	Kecamatan				
	PROGRAM PENYELENGGARAAN				
7.01	7.01.0.00.0.00.09.0000 7.01.05	URUSAN PEMERINTAHAN UMUM	271.370.825,00	-	-
	Penyelenggaraan Urusan Pemerintahan				
7.01	7.01.0.00.0.00.09.0000 7.01.05.2.01	Umum Sesuai Penugasan Kepala	271.370.825,00	-	-
	Daerah				
	Pembinaan Kerukunan Antar Suku dan				
	Intra Suku, Umat Beragama, Ras, dan				
7.01	7.01.0.00.0.00.09.0000 7.01.05.2.01.0004	Golongan Lainnya Guna Mewujudkan	271.370.825,00	-	-
	Stabilitas Keamanan Lokal, Regional, dan				
	Nasional				
	PROGRAM PEMBINAAN DAN				
7.01	7.01.0.00.0.00.09.0000 7.01.06	PENGAWASAN PEMERINTAHAN DESA	76.073.743,00	-	-
	Fasilitasi, Rekomendasi dan Koordinasi				
7.01	7.01.0.00.0.00.09.0000 7.01.06.2.01	Pembinaan dan Pengawasan	76.073.743,00	-	-
	Pemerintahan Desa				
	Fasilitasi Administrasi Tata Pemerintahan				
7.01	7.01.0.00.0.00.09.0000 7.01.06.2.01.0002	Desa	41.618.543,00	-	-
	Koordinasi Pendampingan Desa di				
7.01	7.01.0.00.0.00.09.0000 7.01.06.2.01.0017	Wilayahnya	34.455.200,00	-	-
7.01	7.01.0.00.0.00.10.0000	Kantor Camat Batukliang Utara	2.144.223.981,00	83.066.120,00	-
	PROGRAM PENUNJANG URUSAN				
7.01	7.01.0.00.0.00.10.0000 7.01.01	PEMERINTAHAN DAERAH	1.670.290.063,00	83.066.120,00	-
	KABUPATEN/KOTA				
	Perencanaan, Penganggaran, dan				
7.01	7.01.0.00.0.00.10.0000 7.01.01.2.01	Evaluasi Kinerja Perangkat Daerah	26.648.279,00	-	-
	Penyusunan Dokumen Perencanaan				
7.01	7.01.0.00.0.00.10.0000 7.01.01.2.01.0001	Perangkat Daerah	6.036.304,00	-	-



CATATAN ATAS LAPORAN KEUANGAN
TAHUN ANGGARAN 2024

Kode	Uraian Urusan, Organisasi, Program, Kegiatan dan Sub Kegiatan	Kelompok Belanja			
		Operasi	Modal	Tak Terduga	Transfer
7.01 7.01.0.00.0.00.10.0000 7.01.01.2.01.0002	Koordinasi dan Penyusunan Dokumen RKA-SKPD	4.380.075,00	-	-	-
7.01 7.01.0.00.0.00.10.0000 7.01.01.2.01.0004	Koordinasi dan Penyusunan DPA-SKPD	6.201.100,00	-	-	-
7.01 7.01.0.00.0.00.10.0000 7.01.01.2.01.0006	Koordinasi dan Penyusunan Laporan Capaian Kinerja dan Ikhtisar Realisasi Kinerja SKPD	10.030.800,00	-	-	-
7.01 7.01.0.00.0.00.10.0000 7.01.01.2.02	Administrasi Keuangan Perangkat Daerah	1.365.993.090,00	-	-	-
7.01 7.01.0.00.0.00.10.0000 7.01.01.2.02.0001	Penyediaan Gaji dan Tunjangan ASN	1.320.894.090,00	-	-	-
7.01 7.01.0.00.0.00.10.0000 7.01.01.2.02.0005	Koordinasi dan Penyusunan Laporan Keuangan Akhir Tahun SKPD	9.580.000,00	-	-	-
7.01 7.01.0.00.0.00.10.0000 7.01.01.2.02.0007	Koordinasi dan Penyusunan Laporan Keuangan Bulanan/ Triwulan/ Semesteran SKPD	35.519.000,00	-	-	-
7.01 7.01.0.00.0.00.10.0000 7.01.01.2.06	Administrasi Umum Perangkat Daerah	129.015.060,00	83.066.120,00	-	-
7.01 7.01.0.00.0.00.10.0000 7.01.01.2.06.0001	Penyediaan Komponen Instalasi Listrik/Penerangan Bangunan Kantor	11.077.060,00	-	-	-
7.01 7.01.0.00.0.00.10.0000 7.01.01.2.06.0002	Penyediaan Peralatan dan Perlengkapan Kantor	-	83.066.120,00	-	-
7.01 7.01.0.00.0.00.10.0000 7.01.01.2.06.0004	Penyediaan Bahan Logistik Kantor	84.600.000,00	-	-	-
7.01 7.01.0.00.0.00.10.0000 7.01.01.2.06.0009	Penyelenggaraan Rapat Koordinasi dan Konsultasi SKPD	33.338.000,00	-	-	-
7.01 7.01.0.00.0.00.10.0000 7.01.01.2.08	Penyediaan Jasa Penunjang Urusan Pemerintahan Daerah	23.545.000,00	-	-	-
7.01 7.01.0.00.0.00.10.0000 7.01.01.2.08.0002	Penyediaan Jasa Komunikasi, Sumber Daya Air dan Listrik	22.393.000,00	-	-	-
7.01 7.01.0.00.0.00.10.0000 7.01.01.2.08.0004	Penyediaan Jasa Pelayanan Umum Kantor	1.152.000,00	-	-	-
7.01 7.01.0.00.0.00.10.0000 7.01.01.2.09	Pemeliharaan Barang Milik Daerah Penunjang Urusan Pemerintahan Daerah	125.088.634,00	-	-	-
7.01 7.01.0.00.0.00.10.0000 7.01.01.2.09.0001	Penyediaan Jasa Pemeliharaan, Biaya Pemeliharaan, dan Pajak Kendaraan Perorangan Dinas atau Kendaraan Dinas Jabatan	53.633.894,00	-	-	-
7.01 7.01.0.00.0.00.10.0000 7.01.01.2.09.0010	Pemeliharaan/Rehabilitasi Sarana dan Prasarana Gedung Kantor atau Bangunan Lainnya	71.454.740,00	-	-	-
7.01 7.01.0.00.0.00.10.0000 7.01.02	PROGRAM PENYELENGGARAAN				



CATATAN ATAS LAPORAN KEUANGAN
TAHUN ANGGARAN 2024

Kode	Uraian Urusan, Organisasi, Program, Kegiatan dan Sub Kegiatan	Kelompok Belanja			
		Operasi	Modal	Tak Terduga	Transfer
	PEMERINTAHAN DAN PELAYANAN	59.719.000,00	-	-	-
	PUBLIK				
	Koordinasi Penyelenggaraan Kegiatan				
7.01	7.01.0.00.0.00.10.0000 7.01.02.2.01				
	Pemerintahan di Tingkat Kecamatan	15.858.000,00	-	-	-
	Koordinasi/Sinergi Perencanaan dan Pelaksanaan Kegiatan Pemerintahan dengan Perangkat Daerah dan Instansi Vertikal Terkait				
7.01	7.01.0.00.0.00.10.0000 7.01.02.2.01.0001	15.858.000,00	-	-	-
	Pelaksanaan Urusan Pemerintahan yang Dilimpahkan kepada Camat	43.861.000,00	-	-	-
	Pelaksanaan Urusan Pemerintahan yang Terkait dengan Kewenangan Lain yang Dilimpahkan				
7.01	7.01.0.00.0.00.10.0000 7.01.02.2.04.0003	43.861.000,00	-	-	-
	PROGRAM PEMBERDAYAAN				
	MASYARAKAT DESA DAN KELURAHAN	44.459.600,00	-	-	-
	Koordinasi Kegiatan Pemberdayaan Desa	44.459.600,00	-	-	-
	Peningkatan Partisipasi Masyarakat dalam Forum Musyawarah Perencanaan Pembangunan di Desa				
7.01	7.01.0.00.0.00.10.0000 7.01.03.2.01.0001	44.459.600,00	-	-	-
	PROGRAM KOORDINASI				
	KETENTRAMAN DAN KETERTIBAN UMUM	48.970.500,00	-	-	-
	Koordinasi Upaya Penyelenggaraan Ketenteraman dan Ketertiban Umum	48.970.500,00	-	-	-
	Sinergitas dengan Kepolisian Negara Republik Indonesia, Tentara Nasional Indonesia dan Instansi Vertikal di Wilayah Kecamatan				
7.01	7.01.0.00.0.00.10.0000 7.01.04.2.01.0001	48.970.500,00	-	-	-
	PROGRAM PENYELENGGARAAN				
	URUSAN PEMERINTAHAN UMUM	285.292.818,00	-	-	-
	Penyelenggaraan Urusan Pemerintahan Umum Sesuai Penugasan Kepala Daerah	285.292.818,00	-	-	-
	Pembinaan Kerukunan Antar Suku dan Intra Suku, Umat Beragama, Ras, dan Golongan Lainnya Guna Mewujudkan Stabilitas Keamanan Lokal, Regional, dan Nasional				
7.01	7.01.0.00.0.00.10.0000 7.01.05.2.01.0004	285.292.818,00	-	-	-
	PROGRAM PEMBINAAN DAN PENGAWASAN PEMERINTAHAN DESA	35.492.000,00	-	-	-
	Fasilitasi, Rekomendasi dan Koordinasi Pembinaan dan Pengawasan Pemerintahan Desa	35.492.000,00	-	-	-



CATATAN ATAS LAPORAN KEUANGAN
TAHUN ANGGARAN 2024

Kode	Uraian Urusan, Organisasi, Program, Kegiatan dan Sub Kegiatan	Kelompok Belanja			
		Operasi	Modal	Tak Terduga	Transfer
7.01 7.01.0.00.0.00.10.0000 7.01.06.2.01.0002	Fasilitasi Administrasi Tata Pemerintahan Desa	35.492.000,00	-	-	-
7.01 7.01.0.00.0.00.11.0000	Kantor Camat Pringgarata	2.588.180.960,00	19.197.100,00	-	-
	PROGRAM PENUNJANG URUSAN				
7.01 7.01.0.00.0.00.11.0000 7.01.01	PEMERINTAHAN DAERAH KABUPATEN/KOTA	1.997.792.146,00	19.197.100,00	-	-
7.01 7.01.0.00.0.00.11.0000 7.01.01.2.01	Perencanaan, Penganggaran, dan Evaluasi Kinerja Perangkat Daerah	12.786.500,00	-	-	-
7.01 7.01.0.00.0.00.11.0000 7.01.01.2.01.0001	Penyusunan Dokumen Perencanaan Perangkat Daerah	3.300.000,00	-	-	-
7.01 7.01.0.00.0.00.11.0000 7.01.01.2.01.0002	Koordinasi dan Penyusunan Dokumen RKA-SKPD	3.982.000,00	-	-	-
7.01 7.01.0.00.0.00.11.0000 7.01.01.2.01.0003	Koordinasi dan Penyusunan Dokumen Perubahan RKA-SKPD	1.073.000,00	-	-	-
7.01 7.01.0.00.0.00.11.0000 7.01.01.2.01.0004	Koordinasi dan Penyusunan DPA-SKPD	1.053.000,00	-	-	-
7.01 7.01.0.00.0.00.11.0000 7.01.01.2.01.0005	Koordinasi dan Penyusunan Perubahan DPA- SKPD	892.000,00	-	-	-
7.01 7.01.0.00.0.00.11.0000 7.01.01.2.01.0007	Evaluasi Kinerja Perangkat Daerah	2.486.500,00	-	-	-
7.01 7.01.0.00.0.00.11.0000 7.01.01.2.02	Administrasi Keuangan Perangkat Daerah	1.820.730.747,00	-	-	-
7.01 7.01.0.00.0.00.11.0000 7.01.01.2.02.0001	Penyediaan Gaji dan Tunjangan ASN	1.787.898.565,00	-	-	-
7.01 7.01.0.00.0.00.11.0000 7.01.01.2.02.0005	Koordinasi dan Penyusunan Laporan Keuangan Akhir Tahun SKPD	2.036.500,00	-	-	-
7.01 7.01.0.00.0.00.11.0000 7.01.01.2.02.0007	Koordinasi dan Penyusunan Laporan Keuangan Bulanan/ Triwulan/ Semesteran SKPD	30.795.682,00	-	-	-
7.01 7.01.0.00.0.00.11.0000 7.01.01.2.06	Administrasi Umum Perangkat Daerah	88.587.845,00	-	-	-
7.01 7.01.0.00.0.00.11.0000 7.01.01.2.06.0002	Penyediaan Peralatan dan Perlengkapan Kantor	21.225.845,00	-	-	-
7.01 7.01.0.00.0.00.11.0000 7.01.01.2.06.0004	Penyediaan Bahan Logistik Kantor	9.300.000,00	-	-	-
7.01 7.01.0.00.0.00.11.0000 7.01.01.2.06.0009	Penyelenggaraan Rapat Koordinasi dan Konsultasi SKPD	58.062.000,00	-	-	-
7.01 7.01.0.00.0.00.11.0000 7.01.01.2.07	Pengadaan Barang Milik Daerah Penunjang Urusan Pemerintah Daerah	-	19.197.100,00	-	-
7.01 7.01.0.00.0.00.11.0000 7.01.01.2.07.0011	Pengadaan Sarana dan Prasarana Pendukung Gedung Kantor atau Bangunan Lainnya	-	19.197.100,00	-	-



CATATAN ATAS LAPORAN KEUANGAN
TAHUN ANGGARAN 2024

Kode	Uraian Urusan, Organisasi, Program, Kegiatan dan Sub Kegiatan	Kelompok Belanja			
		Operasi	Modal	Tak Terduga	Transfer
7.01 7.01.0.00.0.00.11.0000 7.01.01.2.08	Penyediaan Jasa Penunjang Urusan Pemerintahan Daerah	16.006.756,00	-	-	-
7.01 7.01.0.00.0.00.11.0000 7.01.01.2.08.0002	Penyediaan Jasa Komunikasi, Sumber Daya Air dan Listrik	16.006.756,00	-	-	-
7.01 7.01.0.00.0.00.11.0000 7.01.01.2.09	Pemeliharaan Barang Milik Daerah Penunjang Urusan Pemerintahan Daerah	59.680.298,00	-	-	-
7.01 7.01.0.00.0.00.11.0000 7.01.01.2.09.0001	Penyediaan Jasa Pemeliharaan, Biaya Pemeliharaan, dan Pajak Kendaraan Perorangan Dinas atau Kendaraan Dinas Jabatan	59.680.298,00	-	-	-
7.01 7.01.0.00.0.00.11.0000 7.01.02	PROGRAM PENYELENGGARAAN PEMERINTAHAN DAN PELAYANAN PUBLIK	59.080.000,00	-	-	-
7.01 7.01.0.00.0.00.11.0000 7.01.02.2.01	Koordinasi Penyelenggaraan Kegiatan Pemerintahan di Tingkat Kecamatan	12.300.000,00	-	-	-
7.01 7.01.0.00.0.00.11.0000 7.01.02.2.01.0001	Koordinasi/Sinergi Perencanaan dan Pelaksanaan Kegiatan Pemerintahan dengan Perangkat Daerah dan Instansi Vertikal Terkait	12.300.000,00	-	-	-
7.01 7.01.0.00.0.00.11.0000 7.01.02.2.04	Pelaksanaan Urusan Pemerintahan yang Dilimpahkan kepada Camat	46.780.000,00	-	-	-
7.01 7.01.0.00.0.00.11.0000 7.01.02.2.04.0003	Pelaksanaan Urusan Pemerintahan yang Terkait dengan Kewenangan Lain yang Dilimpahkan	46.780.000,00	-	-	-
7.01 7.01.0.00.0.00.11.0000 7.01.03	PROGRAM PEMBERDAYAAN MASYARAKAT DESA DAN KELURAHAN	42.259.690,00	-	-	-
7.01 7.01.0.00.0.00.11.0000 7.01.03.2.01	Koordinasi Kegiatan Pemberdayaan Desa	42.259.690,00	-	-	-
7.01 7.01.0.00.0.00.11.0000 7.01.03.2.01.0001	Peningkatan Partisipasi Masyarakat dalam Forum Musyawarah Perencanaan Pembangunan di Desa	42.259.690,00	-	-	-
7.01 7.01.0.00.0.00.11.0000 7.01.04	PROGRAM KOORDINASI KETENTRAMAN DAN KETERTIBAN UMUM	109.259.249,00	-	-	-
7.01 7.01.0.00.0.00.11.0000 7.01.04.2.01	Koordinasi Upaya Penyelenggaraan Ketenteraman dan Ketertiban Umum	109.259.249,00	-	-	-
7.01 7.01.0.00.0.00.11.0000 7.01.04.2.01.0001	Sinergitas dengan Kepolisian Negara Republik Indonesia, Tentara Nasional Indonesia dan Instansi Vertikal di Wilayah Kecamatan	109.259.249,00	-	-	-
7.01 7.01.0.00.0.00.11.0000 7.01.05	PROGRAM PENYELENGGARAAN URUSAN PEMERINTAHAN UMUM	350.034.875,00	-	-	-



CATATAN ATAS LAPORAN KEUANGAN
TAHUN ANGGARAN 2024

Kode	Uraian Urusan, Organisasi, Program, Kegiatan dan Sub Kegiatan	Kelompok Belanja				
		Operasi	Modal	Tak Terduga	Transfer	
Penyelenggaraan Urusan Pemerintahan						
7.01	7.01.0.00.0.00.11.0000 7.01.05.2.01	Umum Sesuai Penugasan Kepala Daerah	350.034.875,00	-	-	-
7.01	7.01.0.00.0.00.11.0000 7.01.05.2.01.0004	Pembinaan Kerukunan Antar Suku dan Intra Suku, Umat Beragama, Ras, dan Golongan Lainnya Guna Mewujudkan Stabilitas Keamanan Lokal, Regional, dan Nasional	350.034.875,00	-	-	-
PROGRAM PEMBINAAN DAN PENGAWASAN PEMERINTAHAN DESA						
7.01	7.01.0.00.0.00.11.0000 7.01.06	Fasilitasi, Rekomendasi dan Koordinasi Pembinaan dan Pengawasan Pemerintahan Desa	29.755.000,00	-	-	-
7.01	7.01.0.00.0.00.11.0000 7.01.06.2.01	Fasilitasi Pengelolaan Keuangan Desa dan Pendayagunaan Aset Desa	20.555.000,00	-	-	-
7.01	7.01.0.00.0.00.11.0000 7.01.06.2.01.0003	Koordinasi Pendampingan Desa di Wilayahnya	9.200.000,00	-	-	-
7.01	7.01.0.00.0.00.12.0000	Kantor Camat Jonggat	2.695.883.464,00	72.578.559,00	-	-
PROGRAM PENUNJANG URUSAN PEMERINTAHAN DAERAH KABUPATEN/KOTA						
7.01	7.01.0.00.0.00.12.0000 7.01.01	Perencanaan, Penganggaran, dan Evaluasi Kinerja Perangkat Daerah	13.563.500,00	-	-	-
7.01	7.01.0.00.0.00.12.0000 7.01.01.2.01	Penyusunan Dokumen Perencanaan Perangkat Daerah	2.596.000,00	-	-	-
7.01	7.01.0.00.0.00.12.0000 7.01.01.2.01.0001	Koordinasi dan Penyusunan Dokumen RKA-SKPD	1.883.000,00	-	-	-
7.01	7.01.0.00.0.00.12.0000 7.01.01.2.01.0002	Koordinasi dan Penyusunan Dokumen Perubahan RKA-SKPD	1.283.000,00	-	-	-
7.01	7.01.0.00.0.00.12.0000 7.01.01.2.01.0003	Koordinasi dan Penyusunan DPA-SKPD	2.476.000,00	-	-	-
7.01	7.01.0.00.0.00.12.0000 7.01.01.2.01.0004	Koordinasi dan Penyusunan Perubahan DPA- SKPD	1.283.000,00	-	-	-
7.01	7.01.0.00.0.00.12.0000 7.01.01.2.01.0005	Koordinasi dan Penyusunan Laporan Capaian Kinerja dan Ikhtisar Realisasi Kinerja SKPD	4.042.500,00	-	-	-
7.01	7.01.0.00.0.00.12.0000 7.01.01.2.01.0006	Administrasi Keuangan Perangkat Daerah	1.926.071.811,00	-	-	-
7.01	7.01.0.00.0.00.12.0000 7.01.01.2.02.0001	Penyediaan Gaji dan Tunjangan ASN	1.906.419.811,00	-	-	-
7.01	7.01.0.00.0.00.12.0000 7.01.01.2.02.0005	Koordinasi dan Penyusunan Laporan Keuangan Akhir Tahun SKPD	3.662.000,00	-	-	-



CATATAN ATAS LAPORAN KEUANGAN
TAHUN ANGGARAN 2024

Kode	Uraian Urusan, Organisasi, Program, Kegiatan dan Sub Kegiatan	Kelompok Belanja					
		Operasi	Modal	Tak Terduga	Transfer		
7.01	7.01.0.00.0.00.12.0000	7.01.01.2.02.0007	Koordinasi dan Penyusunan Laporan Keuangan Bulanan/ Triwulanan/ Semesteran SKPD	15.990.000,00	-	-	-
7.01	7.01.0.00.0.00.12.0000	7.01.01.2.06	Administrasi Umum Perangkat Daerah	134.178.818,00	62.848.809,00	-	-
7.01	7.01.0.00.0.00.12.0000	7.01.01.2.06.0001	Penyediaan Komponen Instalasi Listrik/Penerangan Bangunan Kantor	6.063.060,00	-	-	-
7.01	7.01.0.00.0.00.12.0000	7.01.01.2.06.0002	Penyediaan Peralatan dan Perlengkapan Kantor	31.169.758,00	62.848.809,00	-	-
7.01	7.01.0.00.0.00.12.0000	7.01.01.2.06.0004	Penyediaan Bahan Logistik Kantor	60.000.000,00	-	-	-
7.01	7.01.0.00.0.00.12.0000	7.01.01.2.06.0009	Penyelenggaraan Rapat Koordinasi dan Konsultasi SKPD	36.946.000,00	-	-	-
7.01	7.01.0.00.0.00.12.0000	7.01.01.2.07	Pengadaan Barang Milik Daerah	-	9.729.750,00	-	-
7.01	7.01.0.00.0.00.12.0000	7.01.01.2.07.0007	Penunjang Urusan Pemerintah Daerah	-	9.729.750,00	-	-
7.01	7.01.0.00.0.00.12.0000	7.01.01.2.08	Pengadaan Aset Tetap Lainnya	-	9.729.750,00	-	-
7.01	7.01.0.00.0.00.12.0000	7.01.01.2.08	Penyediaan Jasa Penunjang Urusan Pemerintahan Daerah	37.672.800,00	-	-	-
7.01	7.01.0.00.0.00.12.0000	7.01.01.2.08.0002	Penyediaan Jasa Komunikasi, Sumber Daya Air dan Listrik	37.672.800,00	-	-	-
7.01	7.01.0.00.0.00.12.0000	7.01.01.2.09	Pemeliharaan Barang Milik Daerah	65.445.890,00	-	-	-
7.01	7.01.0.00.0.00.12.0000	7.01.01.2.09.0001	Penunjang Urusan Pemerintahan Daerah	65.445.890,00	-	-	-
7.01	7.01.0.00.0.00.12.0000	7.01.01.2.09.0001	Penyediaan Jasa Pemeliharaan, Biaya Pemeliharaan, dan Pajak Kendaraan Perorangan Dinas atau Kendaraan Dinas Jabatan	-	-	-	-
7.01	7.01.0.00.0.00.12.0000	7.01.02	PROGRAM PENYELENGGARAAN PEMERINTAHAN DAN PELAYANAN PUBLIK	93.733.164,00	-	-	-
7.01	7.01.0.00.0.00.12.0000	7.01.02.2.01	Koordinasi Penyelenggaraan Kegiatan Pemerintahan di Tingkat Kecamatan	13.186.000,00	-	-	-
7.01	7.01.0.00.0.00.12.0000	7.01.02.2.01.0001	Koordinasi/Sinergi Perencanaan dan Pelaksanaan Kegiatan Pemerintahan dengan Perangkat Daerah dan Instansi Vertikal Terkait	13.186.000,00	-	-	-
7.01	7.01.0.00.0.00.12.0000	7.01.02.2.04	Pelaksanaan Urusan Pemerintahan yang Dilimpahkan kepada Camat	80.547.164,00	-	-	-
7.01	7.01.0.00.0.00.12.0000	7.01.02.2.04.0003	Pelaksanaan Urusan Pemerintahan yang Terkait dengan Kewenangan Lain yang Dilimpahkan	80.547.164,00	-	-	-
7.01	7.01.0.00.0.00.12.0000	7.01.03	PROGRAM PEMBERDAYAAN	-	-	-	-



CATATAN ATAS LAPORAN KEUANGAN
TAHUN ANGGARAN 2024

Kode	Uraian Urusan, Organisasi, Program, Kegiatan dan Sub Kegiatan	Kelompok Belanja			
		Operasi	Modal	Tak Terduga	Transfer
	MASYARAKAT DESA DAN KELURAHAN	30.476.284,00	-	-	-
7.01	7.01.0.00.0.00.12.0000 7.01.03.2.01	Koordinasi Kegiatan Pemberdayaan			
	Desa	30.476.284,00	-	-	-
	Peningkatan Partisipasi Masyarakat dalam				
7.01	7.01.0.00.0.00.12.0000 7.01.03.2.01.0001	Forum Musyawarah Perencanaan	30.476.284,00	-	-
	Pembangunan di Desa				
	PROGRAM KOORDINASI				
7.01	7.01.0.00.0.00.12.0000 7.01.04	KETENTRAMAN DAN KETERTIBAN	24.510.000,00	-	-
	UMUM				
7.01	7.01.0.00.0.00.12.0000 7.01.04.2.01	Koordinasi Upaya Penyelenggaraan			
	Ketenteraman dan Ketertiban Umum	24.510.000,00	-	-	-
	Sinergitas dengan Kepolisian Negara				
	Republik Indonesia, Tentara Nasional				
7.01	7.01.0.00.0.00.12.0000 7.01.04.2.01.0001	Indonesia dan Instansi Vertikal di Wilayah	24.510.000,00	-	-
	Kecamatan				
	PROGRAM PENYELENGGARAAN				
7.01	7.01.0.00.0.00.12.0000 7.01.05	URUSAN PEMERINTAHAN UMUM	339.109.197,00	-	-
	Penyelenggaraan Urusan Pemerintahan				
7.01	7.01.0.00.0.00.12.0000 7.01.05.2.01	Umum Sesuai Penugasan Kepala	339.109.197,00	-	-
	Daerah				
	Pembinaan Kerukunan Antar Suku dan				
	Intra Suku, Umat Beragama, Ras, dan				
7.01	7.01.0.00.0.00.12.0000 7.01.05.2.01.0004	Golongan Lainnya Guna Mewujudkan	339.109.197,00	-	-
	Stabilitas Keamanan Lokal, Regional, dan				
	Nasional				
	PROGRAM PEMBINAAN DAN				
7.01	7.01.0.00.0.00.12.0000 7.01.06	PENGAWASAN PEMERINTAHAN DESA	31.122.000,00	-	-
	Fasilitasi, Rekomendasi dan Koordinasi				
7.01	7.01.0.00.0.00.12.0000 7.01.06.2.01	Pembinaan dan Pengawasan	31.122.000,00	-	-
	Pemerintahan Desa				
	Fasilitasi Administrasi Tata Pemerintahan				
7.01	7.01.0.00.0.00.12.0000 7.01.06.2.01.0002	Desa	18.033.600,00	-	-
	Koordinasi Pendampingan Desa di				
7.01	7.01.0.00.0.00.12.0000 7.01.06.2.01.0017	Wilayahnya	13.088.400,00	-	-
7.01	7.01.7.01.0.00.07.0000	Kantor Camat Janapria	2.912.093.998,00	106.536.155,00	-
	PROGRAM PENUNJANG URUSAN				
7.01	7.01.7.01.0.00.07.0000 7.01.01	PEMERINTAHAN DAERAH	2.427.592.033,00	106.536.155,00	-
	KABUPATEN/KOTA				
	Perencanaan, Penganggaran, dan				
7.01	7.01.7.01.0.00.07.0000 7.01.01.2.01	Evaluasi Kinerja Perangkat Daerah	27.834.080,00	-	-
	Penyusunan Dokumen Perencanaan				
7.01	7.01.7.01.0.00.07.0000 7.01.01.2.01.0001	Perangkat Daerah	4.342.240,00	-	-



CATATAN ATAS LAPORAN KEUANGAN
TAHUN ANGGARAN 2024

Kode	Uraian Urusan, Organisasi, Program, Kegiatan dan Sub Kegiatan	Kelompok Belanja			
		Operasi	Modal	Tak Terduga	Transfer
7.01 7.01.7.01.0.00.07.0000 7.01.01.2.01.0002	Koordinasi dan Penyusunan Dokumen RKA-SKPD	4.942.840,00	-	-	-
7.01 7.01.7.01.0.00.07.0000 7.01.01.2.01.0003	Koordinasi dan Penyusunan Dokumen Perubahan RKA-SKPD	2.185.000,00	-	-	-
7.01 7.01.7.01.0.00.07.0000 7.01.01.2.01.0004	Koordinasi dan Penyusunan DPA-SKPD	3.825.000,00	-	-	-
7.01 7.01.7.01.0.00.07.0000 7.01.01.2.01.0005	Koordinasi dan Penyusunan Perubahan DPA- SKPD	3.825.000,00	-	-	-
7.01 7.01.7.01.0.00.07.0000 7.01.01.2.01.0006	Koordinasi dan Penyusunan Laporan Capaian Kinerja dan Ikhtisar Realisasi Kinerja SKPD	6.024.000,00	-	-	-
7.01 7.01.7.01.0.00.07.0000 7.01.01.2.01.0007	Evaluasi Kinerja Perangkat Daerah	2.690.000,00	-	-	-
7.01 7.01.7.01.0.00.07.0000 7.01.01.2.02	Administrasi Keuangan Perangkat Daerah	2.156.788.931,00	-	-	-
7.01 7.01.7.01.0.00.07.0000 7.01.01.2.02.0001	Penyediaan Gaji dan Tunjangan ASN	2.144.464.931,00	-	-	-
7.01 7.01.7.01.0.00.07.0000 7.01.01.2.02.0005	Koordinasi dan Penyusunan Laporan Keuangan Akhir Tahun SKPD	5.844.000,00	-	-	-
7.01 7.01.7.01.0.00.07.0000 7.01.01.2.02.0007	Koordinasi dan Penyusunan Laporan Keuangan Bulanan/ Triwulanan/ Semesteran SKPD	6.480.000,00	-	-	-
7.01 7.01.7.01.0.00.07.0000 7.01.01.2.06	Administrasi Umum Perangkat Daerah	95.893.002,00	72.294.720,00	-	-
7.01 7.01.7.01.0.00.07.0000 7.01.01.2.06.0001	Penyediaan Komponen Instalasi Listrik/Penerangan Bangunan Kantor	4.285.079,00	1.517.400,00	-	-
7.01 7.01.7.01.0.00.07.0000 7.01.01.2.06.0002	Penyediaan Peralatan dan Perlengkapan Kantor	15.899.921,00	70.777.320,00	-	-
7.01 7.01.7.01.0.00.07.0000 7.01.01.2.06.0004	Penyediaan Bahan Logistik Kantor	42.070.002,00	-	-	-
7.01 7.01.7.01.0.00.07.0000 7.01.01.2.06.0009	Penyelenggaraan Rapat Koordinasi dan Konsultasi SKPD	33.638.000,00	-	-	-
7.01 7.01.7.01.0.00.07.0000 7.01.01.2.07	Pengadaan Barang Milik Daerah Penunjang Urusan Pemerintah Daerah	-	34.241.435,00	-	-
7.01 7.01.7.01.0.00.07.0000 7.01.01.2.07.0005	Pengadaan Mebel	-	34.241.435,00	-	-
7.01 7.01.7.01.0.00.07.0000 7.01.01.2.08	Penyediaan Jasa Penunjang Urusan Pemerintahan Daerah	22.516.000,00	-	-	-
7.01 7.01.7.01.0.00.07.0000 7.01.01.2.08.0002	Penyediaan Jasa Komunikasi, Sumber Daya Air dan Listrik	22.516.000,00	-	-	-
7.01 7.01.7.01.0.00.07.0000 7.01.01.2.09	Pemeliharaan Barang Milik Daerah Penunjang Urusan Pemerintahan Daerah	124.560.020,00	-	-	-



CATATAN ATAS LAPORAN KEUANGAN
TAHUN ANGGARAN 2024

Kode	Uraian Urusan, Organisasi, Program, Kegiatan dan Sub Kegiatan	Kelompok Belanja					
		Operasi	Modal	Tak Terduga	Transfer		
7.01	7.01.7.01.0.00.07.0000	7.01.01.2.09.0001	Penyediaan Jasa Pemeliharaan, Biaya Pemeliharaan, dan Pajak Kendaraan Perorangan Dinas atau Kendaraan Dinas Jabatan	52.860.020,00	-	-	-
7.01	7.01.7.01.0.00.07.0000	7.01.01.2.09.0009	Pemeliharaan/Rehabilitasi Gedung Kantor dan Bangunan Lainnya	71.700.000,00	-	-	-
7.01	7.01.7.01.0.00.07.0000	7.01.02	PROGRAM PENYELENGGARAAN PEMERINTAHAN DAN PELAYANAN PUBLIK	52.690.546,00	-	-	-
7.01	7.01.7.01.0.00.07.0000	7.01.02.2.01	Koordinasi Penyelenggaraan Kegiatan Pemerintahan di Tingkat Kecamatan	13.530.000,00	-	-	-
7.01	7.01.7.01.0.00.07.0000	7.01.02.2.01.0001	Koordinasi/Sinergi Perencanaan dan Pelaksanaan Kegiatan Pemerintahan dengan Perangkat Daerah dan Instansi Vertikal Terkait	13.530.000,00	-	-	-
7.01	7.01.7.01.0.00.07.0000	7.01.02.2.04	Pelaksanaan Urusan Pemerintahan yang Diimpahkan kepada Camat	39.160.546,00	-	-	-
7.01	7.01.7.01.0.00.07.0000	7.01.02.2.04.0003	Pelaksanaan Urusan Pemerintahan yang Terkait dengan Kewenangan Lain yang Diimpahkan	39.160.546,00	-	-	-
7.01	7.01.7.01.0.00.07.0000	7.01.03	PROGRAM PEMBERDAYAAN MASYARAKAT DESA DAN KELURAHAN	28.152.369,00	-	-	-
7.01	7.01.7.01.0.00.07.0000	7.01.03.2.01	Koordinasi Kegiatan Pemberdayaan Desa	28.152.369,00	-	-	-
7.01	7.01.7.01.0.00.07.0000	7.01.03.2.01.0001	Peningkatan Partisipasi Masyarakat dalam Forum Musyawarah Perencanaan Pembangunan di Desa	28.152.369,00	-	-	-
7.01	7.01.7.01.0.00.07.0000	7.01.04	PROGRAM KOORDINASI KETENTRAMAN DAN KETERTIBAN UMUM	37.316.000,00	-	-	-
7.01	7.01.7.01.0.00.07.0000	7.01.04.2.01	Koordinasi Upaya Penyelenggaraan Ketenteraman dan Ketertiban Umum	37.316.000,00	-	-	-
7.01	7.01.7.01.0.00.07.0000	7.01.04.2.01.0001	Sinergitas dengan Kepolisian Negara Republik Indonesia, Tentara Nasional Indonesia dan Instansi Vertikal di Wilayah Kecamatan	37.316.000,00	-	-	-
7.01	7.01.7.01.0.00.07.0000	7.01.05	PROGRAM PENYELENGGARAAN URUSAN PEMERINTAHAN UMUM	304.460.050,00	-	-	-
7.01	7.01.7.01.0.00.07.0000	7.01.05.2.01	Penyelenggaraan Urusan Pemerintahan Umum Sesuai Penugasan Kepala Daerah	304.460.050,00	-	-	-
7.01	7.01.7.01.0.00.07.0000	7.01.05.2.01.0004	Pembinaan Kerukunan Antar Suku dan Intra Suku, Umat Beragama, Ras, dan Golongan Lainnya Guna Mewujudkan	304.460.050,00	-	-	-



CATATAN ATAS LAPORAN KEUANGAN
TAHUN ANGGARAN 2024

Kode	Uraian Urusan, Organisasi, Program, Kegiatan dan Sub Kegiatan	Kelompok Belanja					
		Operasi	Modal	Tak Terduga	Transfer		
	Stabilitas Keamanan Lokal, Regional, dan Nasional						
7.01	7.01.7.01.0.00.07.0000	7.01.06	PROGRAM PEMBINAAN DAN PENGAWASAN PEMERINTAHAN DESA	61.883.000,00	-	-	-
			Fasilitasi, Rekomendasi dan Koordinasi				
7.01	7.01.7.01.0.00.07.0000	7.01.06.2.01	Pembinaan dan Pengawasan Pemerintahan Desa	61.883.000,00	-	-	-
			Fasilitasi Administrasi Tata Pemerintahan Desa	17.760.000,00	-	-	-
			Fasilitasi Pengelolaan Keuangan Desa dan Pendayagunaan Aset Desa	39.323.000,00	-	-	-
			Koordinasi Pendampingan Desa di Wilayahnya	4.800.000,00	-	-	-
8			UNSUR PEMERINTAHAN UMUM	41.131.982.108,00	69.002.310,00	-	-
8.01			KESATUAN BANGSA DAN POLITIK	41.131.982.108,00	69.002.310,00	-	-
8.01	8.01.0.00.0.00.01.0000		Badan Kesatuan Bangsa dan Politik	41.131.982.108,00	69.002.310,00	-	-
			PROGRAM PENUNJANG URUSAN				
8.01	8.01.0.00.0.00.01.0000	8.01.01	PEMERINTAHAN DAERAH KABUPATEN/KOTA	3.026.682.544,00	49.156.560,00	-	-
			Perencanaan, Penganggaran, dan Evaluasi Kinerja Perangkat Daerah	218.726.934,00	-	-	-
			Penyusunan Dokumen Perencanaan Perangkat Daerah	14.661.578,00	-	-	-
			Koordinasi dan Penyusunan Dokumen RKA-SKPD	2.732.035,00	-	-	-
			Koordinasi dan Penyusunan Dokumen Perubahan RKA-SKPD	1.600.867,00	-	-	-
			Koordinasi dan Penyusunan DPA-SKPD	1.998.493,00	-	-	-
			Koordinasi dan Penyusunan Perubahan DPA- SKPD	977.735,00	-	-	-
			Koordinasi dan Penyusunan Laporan Capaian Kinerja dan Ikhtisar Realisasi Kinerja SKPD	196.756.226,00	-	-	-
8.01	8.01.0.00.0.00.01.0000	8.01.01.2.02	Administrasi Keuangan Perangkat Daerah	2.597.147.939,00	-	-	-
			Penyediaan Gaji dan Tunjangan ASN	2.581.344.035,00	-	-	-
			Koordinasi dan Penyusunan Laporan Keuangan Akhir Tahun SKPD	1.866.499,00	-	-	-



CATATAN ATAS LAPORAN KEUANGAN
TAHUN ANGGARAN 2024

Kode	Uraian Urusan, Organisasi, Program, Kegiatan dan Sub Kegiatan	Kelompok Belanja					
		Operasi	Modal	Tak Terduga	Transfer		
8.01	8.01.0.00.0.00.01.0000	8.01.01.2.02.0007	Koordinasi dan Penyusunan Laporan Keuangan Bulanan/ Triwulanan/ Semesteran SKPD	13.937.405,00	-	-	-
8.01	8.01.0.00.0.00.01.0000	8.01.01.2.06	Administrasi Umum Perangkat Daerah	85.761.785,00	39.816.000,00	-	-
8.01	8.01.0.00.0.00.01.0000	8.01.01.2.06.0002	Penyediaan Peralatan dan Perlengkapan Kantor	5.308.859,00	39.816.000,00	-	-
8.01	8.01.0.00.0.00.01.0000	8.01.01.2.06.0004	Penyediaan Bahan Logistik Kantor	9.410.926,00	-	-	-
8.01	8.01.0.00.0.00.01.0000	8.01.01.2.06.0006	Penyediaan Bahan Bacaan dan Peraturan Perundang-undangan	2.400.000,00	-	-	-
8.01	8.01.0.00.0.00.01.0000	8.01.01.2.06.0009	Penyelenggaraan Rapat Koordinasi dan Konsultasi SKPD	68.642.000,00	-	-	-
8.01	8.01.0.00.0.00.01.0000	8.01.01.2.07	Pengadaan Barang Milik Daerah	-	9.340.560,00	-	-
8.01	8.01.0.00.0.00.01.0000	8.01.01.2.07.0005	Penunjang Urusan Pemerintah Daerah	-	9.340.560,00	-	-
8.01	8.01.0.00.0.00.01.0000	8.01.01.2.07.0005	Pengadaan Mebel	-	9.340.560,00	-	-
8.01	8.01.0.00.0.00.01.0000	8.01.01.2.08	Penyediaan Jasa Penunjang Urusan Pemerintahan Daerah	36.583.246,00	-	-	-
8.01	8.01.0.00.0.00.01.0000	8.01.01.2.08.0003	Penyediaan Jasa Peralatan dan Perlengkapan Kantor	2.150.000,00	-	-	-
8.01	8.01.0.00.0.00.01.0000	8.01.01.2.08.0004	Penyediaan Jasa Pelayanan Umum Kantor	34.433.246,00	-	-	-
8.01	8.01.0.00.0.00.01.0000	8.01.01.2.09	Pemeliharaan Barang Milik Daerah	88.462.640,00	-	-	-
8.01	8.01.0.00.0.00.01.0000	8.01.01.2.09.0001	Penunjang Urusan Pemerintahan Daerah	88.462.640,00	-	-	-
8.01	8.01.0.00.0.00.01.0000	8.01.01.2.09.0001	Penyediaan Jasa Pemeliharaan, Biaya Pemeliharaan, dan Pajak Kendaraan Perorangan Dinas atau Kendaraan Dinas Jabatan	-	-	-	-
8.01	8.01.0.00.0.00.01.0000	8.01.02	PROGRAM PENGUATAN IDEOLOGI PANCASILA DAN KARAKTER KEBANGSAAN	1.465.061.207,00	9.729.750,00	-	-
8.01	8.01.0.00.0.00.01.0000	8.01.02.2.01	Pemantapan Pelaksanaan Bidang Ideologi Pancasila dan Karakter Kebangsaan	1.465.061.207,00	9.729.750,00	-	-
8.01	8.01.0.00.0.00.01.0000	8.01.02.2.01.0001	Penyusunan Program Kerja di Bidang Ideologi Wawasan Kebangsaan, Bela Negara, Karakter Bangsa, Pembauran Kebangsaan, Bineka Tunggal Ika dan Sejarah Kebangsaan	1.376.709,00	-	-	-



CATATAN ATAS LAPORAN KEUANGAN
TAHUN ANGGARAN 2024

Kode	Uraian Urusan, Organisasi, Program, Kegiatan dan Sub Kegiatan	Kelompok Belanja							
		Operasi	Modal	Tak Terduga	Transfer				
8.01	8.01.0.00.0.00.01.0000	8.01.02.2.01.0002							
	Perumusan Kebijakan Teknis di Bidang Ideologi Wawasan Kebangsaan, Bela Negara, Karakter Bangsa, Pembauran Kebangsaan, Bineka Tunggal Ika dan Sejarah Kebangsaan		1.503.000,00	-	-	-	-	-	-
8.01	8.01.0.00.0.00.01.0000	8.01.02.2.01.0003							
	Pelaksanaan Kebijakan di Bidang Ideologi Wawasan Kebangsaan, Bela Negara, Karakter Bangsa, Pembauran Kebangsaan, Bineka Tunggal Ika dan Sejarah Kebangsaan		537.189.225,00	-	-	-	-	-	-
8.01	8.01.0.00.0.00.01.0000	8.01.02.2.01.0004							
	Pelaksanaan Koordinasi di Bidang Ideologi Wawasan Kebangsaan, Bela Negara, Karakter Bangsa, Pembauran Kebangsaan, Bineka Tunggal Ika dan Sejarah Kebangsaan		7.294.000,00	-	-	-	-	-	-
8.01	8.01.0.00.0.00.01.0000	8.01.02.2.01.0005							
	Pelaksanaan Monitoring Evaluasi dan Pelaporan di Bidang Ideologi Wawasan Kebangsaan, Bela Negara, Karakter Bangsa, Pembauran Kebangsaan, Bineka Tunggal Ika dan Sejarah Kebangsaan		2.177.785,00	-	-	-	-	-	-
8.01	8.01.0.00.0.00.01.0000	8.01.02.2.01.0007							
	Pembinaan terhadap aktivitas kepaskibrakaan dan Purnapaskibraka		259.127.354,00	-	-	-	-	-	-
8.01	8.01.0.00.0.00.01.0000	8.01.02.2.01.0008							
	Pembentukan Paskibraka		590.814.880,00	9.729.750,00	-	-	-	-	-
8.01	8.01.0.00.0.00.01.0000	8.01.02.2.01.0009							
	Pembinaan Lanjutan kepada Purnapaskibraka Duta Pancasila		41.932.150,00	-	-	-	-	-	-
8.01	8.01.0.00.0.00.01.0000	8.01.02.2.01.0010							
	Pelaksanaan tugas Purnapaskibraka Duta Pancasila		23.646.104,00	-	-	-	-	-	-
8.01	8.01.0.00.0.00.01.0000	8.01.03							
	PROGRAM PENINGKATAN PERAN PARTAI POLITIK DAN LEMBAGA PENDIDIKAN MELALUI PENDIDIKAN POLITIK DAN PENGEMBANGAN ETIKA SERTA BUDAYA POLITIK		34.875.068.691,00	-	-	-	-	-	-
8.01	8.01.0.00.0.00.01.0000	8.01.03.2.01							
	Perumusan Kebijakan Teknis dan Pemantapan Pelaksanaan Bidang Pendidikan Politik, Etika Budaya Politik, Peningkatan Demokrasi, Fasilitasi Kelembagaan Pemerintahan, Perwakilan dan Partai Politik, Pemilihan Umum/Pemilihan Umum Kepala Daerah, serta Pemantauan Situasi Politik		34.875.068.691,00	-	-	-	-	-	-
8.01	8.01.0.00.0.00.01.0000	8.01.03.2.01.0001							
	Penyusunan Program Kerja di Bidang Pendidikan Politik, Etika Budaya Politik, Peningkatan Demokrasi, Fasilitasi		1.740.111,00	-	-	-	-	-	-



CATATAN ATAS LAPORAN KEUANGAN
TAHUN ANGGARAN 2024

Kode	Uraian Urusan, Organisasi, Program, Kegiatan dan Sub Kegiatan	Kelompok Belanja			
		Operasi	Modal	Tak Terduga	Transfer
	Kelembagaan Pemerintahan, Perwakilan dan Partai Politik, Pemilihan Umum/Pemilihan Umum Kepala Daerah, serta Pemantauan Situasi Politik di Daerah				
8.01	8.01.0.00.0.00.01.0000 8.01.03.2.01.0002 Kelembagaan Pemerintahan, Perwakilan dan Partai Politik, Pemilihan Umum/Pemilihan Umum Kepala Daerah, serta Pemantauan Situasi Politik di Daerah	2.819.640,00	-	-	-
	Penyusunan Bahan Perumusan Kebijakan di Bidang Pendidikan Politik, Etika Budaya Politik, Peningkatan Demokrasi, Fasilitasi				
8.01	8.01.0.00.0.00.01.0000 8.01.03.2.01.0003 Kelembagaan Pemerintahan, Perwakilan dan Partai Politik, Pemilihan Umum/Pemilihan Umum Kepala Daerah, serta Pemantauan Situasi Politik di Daerah	129.121.319,00	-	-	-
	Pelaksanaan Kebijakan di Bidang Pendidikan Politik, Etika Budaya Politik, Peningkatan Demokrasi, Fasilitasi				
8.01	8.01.0.00.0.00.01.0000 8.01.03.2.01.0004 Kelembagaan Pemerintahan, Perwakilan dan Partai Politik, Pemilihan Umum/Pemilihan Umum Kepala Daerah, serta Pemantauan Situasi Politik di Daerah	34.737.500.913,00	-	-	-
	Pelaksanaan Koordinasi di Bidang Pendidikan Politik, Etika Budaya Politik, Peningkatan Demokrasi, Fasilitasi				
8.01	8.01.0.00.0.00.01.0000 8.01.03.2.01.0005 Kelembagaan Pemerintahan, Perwakilan dan Partai Politik, Pemilihan Umum/Pemilihan Umum Kepala Daerah, serta Pemantauan Situasi Politik di Daerah	3.886.708,00	-	-	-
	Pelaksanaan Monitoring, Evaluasi dan Pelaporan di Bidang Pendidikan Politik, Etika Budaya Politik, Peningkatan Demokrasi, Fasilitasi Kelembagaan Pemerintahan, Perwakilan dan Partai Politik, Pemilihan Umum/Pemilihan Umum Kepala Daerah, serta Pemantauan Situasi Politik di Daerah				
8.01	8.01.0.00.0.00.01.0000 8.01.04	73.132.047,00	10.116.000,00	-	-
	PROGRAM PEMBERDAYAAN DAN PENGAWASAN ORGANISASI KEMASYARAKATAN				
8.01	8.01.0.00.0.00.01.0000 8.01.04.2.01	73.132.047,00	10.116.000,00	-	-
	Perumusan Kebijakan Teknis dan Pemantapan Pelaksanaan Bidang Pemberdayaan dan Pengawasan Organisasi Masyarakat				
8.01	8.01.0.00.0.00.01.0000 8.01.04.2.01.0001 Penyusunan Program Kerja di Bidang Pendaftaran Ormas, Pemberdayaan Ormas, Evaluasi dan Mediasi Sengketa Ormas, Pengawasan Ormas dan Ormas	1.910.007,00	-	-	-



CATATAN ATAS LAPORAN KEUANGAN
TAHUN ANGGARAN 2024

Kode	Uraian Urusan, Organisasi, Program, Kegiatan dan Sub Kegiatan	Kelompok Belanja			
		Operasi	Modal	Tak Terduga	Transfer
	Asing di Daerah				
	Penyusunan Bahan Perumusan Kebijakan di Bidang Pendaftaran Ormas,				
8.01	8.01.0.00.0.00.01.0000 8.01.04.2.01.0002 PEMBERDAYAAN ORMAS, EVALUASI DAN MEDIASI SENGKETA ORMAS, PENGAWASAN ORMAS DAN ORMAS ASING DI DAERAH	2.748.448,00	-	-	-
	Pelaksanaan Kebijakan di Bidang Pendaftaran Ormas, Pemberdayaan				
8.01	8.01.0.00.0.00.01.0000 8.01.04.2.01.0003 ORMAS, EVALUASI DAN MEDIASI SENGKETA ORMAS, PENGAWASAN ORMAS DAN ORMAS ASING DI DAERAH	48.941.592,00	10.116.000,00	-	-
	Pelaksanaan Koordinasi di Bidang Pendaftaran Ormas, Pemberdayaan				
8.01	8.01.0.00.0.00.01.0000 8.01.04.2.01.0004 ORMAS, EVALUASI DAN MEDIASI SENGKETA ORMAS, PENGAWASAN ORMAS DAN ORMAS ASING DI DAERAH	12.037.000,00	-	-	-
	Pelaksanaan Monitoring, Evaluasi dan Pelaporan di Bidang Pendaftaran Ormas,				
8.01	8.01.0.00.0.00.01.0000 8.01.04.2.01.0005 PEMBERDAYAAN ORMAS, EVALUASI DAN MEDIASI SENGKETA ORMAS, PENGAWASAN ORMAS DAN ORMAS ASING DI DAERAH	7.495.000,00	-	-	-
	PROGRAM PEMBINAAN DAN PENGEMBANGAN KETAHANAN EKONOMI, SOSIAL, DAN BUDAYA				
8.01	8.01.0.00.0.00.01.0000 8.01.05 PERUMUSAN KEBIJAKAN TEKNIS DAN PEMANTAPAN PELAKSANAAN BIDANG KETAHANAN EKONOMI, SOSIAL DAN BUDAYA	253.813.049,00	-	-	-
	Penyusunan Program Kerja di Bidang Ketahanan Ekonomi, Sosial, Budaya dan				
8.01	8.01.0.00.0.00.01.0000 8.01.05.2.01.0001 FASILITASI PENCEGAHAN PENYALAGUNAAN NARKOTIKA, FASILITASI KERUKUNAN UMAT BERAGAMA DAN PENGHAYAT KEPERCAYAAN DI DAERAH	8.572.298,00	-	-	-
	Penyusunan Bahan Perumusan Kebijakan di Bidang Ketahanan Ekonomi, Sosial, Budaya dan Fasilitasi Pencegahan				
8.01	8.01.0.00.0.00.01.0000 8.01.05.2.01.0002 PENYALAGUNAAN NARKOTIKA, FASILITASI KERUKUNAN UMAT BERAGAMA DAN PENGHAYAT KEPERCAYAAN DI DAERAH	98.062.008,00	-	-	-
	Pelaksanaan Kebijakan di Bidang Ketahanan Ekonomi, Sosial, Budaya dan				
8.01	8.01.0.00.0.00.01.0000 8.01.05.2.01.0003 FASILITASI PENCEGAHAN PENYALAGUNAAN	91.452.743,00	-	-	-



CATATAN ATAS LAPORAN KEUANGAN
TAHUN ANGGARAN 2024

Kode	Uraian Urusan, Organisasi, Program, Kegiatan dan Sub Kegiatan	Kelompok Belanja			
		Operasi	Modal	Tak Terduga	Transfer
	Narkotika, Fasilitasi Kerukunan Umat Beragama dan Penghayat Kepercayaan di Daerah				
8.01	8.01.0.00.0.00.01.0000 8.01.05.2.01.0004	45.866.000,00	-	-	-
	Pelaksanaan Koordinasi di Bidang Ketahanan Ekonomi, Sosial, Budaya dan Fasilitasi Pencegahan Penyalagunaan Narkotika, Fasilitasi Kerukunan Umat Beragama dan Penghayat Kepercayaan di Daerah				
8.01	8.01.0.00.0.00.01.0000 8.01.05.2.01.0005	9.860.000,00	-	-	-
	PROGRAM PENINGKATAN KEWASPADAAN NASIONAL DAN PENINGKATAN KUALITAS DAN FASILITASI PENANGANAN KONFLIK SOSIAL	1.438.224.570,00	-	-	-
	Perumusan Kebijakan Teknis dan Pelaksanaan Pemantapan Kewaspadaan Nasional dan Penanganan Konflik Sosial				
8.01	8.01.0.00.0.00.01.0000 8.01.06.2.01	1.438.224.570,00	-	-	-
	Penyusunan Program Kerja di Bidang Kewaspadaan Dini, Kerja Sama Intelijen, Pemantauan Orang Asing, Tenaga Kerja Asing dan Lembaga Asing, Kewaspadaan Perbatasan antar Negara, Fasilitasi Kelembagaan Bidang Kewaspadaan, serta Penanganan Konflik di Daerah				
8.01	8.01.0.00.0.00.01.0000 8.01.06.2.01.0001	1.765.253,00	-	-	-
	Penyusunan Bahan Perumusan Kebijakan di Bidang Kewaspadaan Dini, Kerja Sama Intelijen, Pemantauan Orang Asing, Tenaga Kerja Asing dan Lembaga Asing, Kewaspadaan Perbatasan antar Negara, Fasilitasi Kelembagaan Bidang Kewaspadaan, serta Penanganan Konflik di Daerah				
8.01	8.01.0.00.0.00.01.0000 8.01.06.2.01.0002	72.769.467,00	-	-	-
	Pelaksanaan Kebijakan di Bidang Kewaspadaan Dini, Kerja Sama Intelijen, Pemantauan Orang Asing, Tenaga Kerja Asing dan Lembaga Asing, Kewaspadaan Perbatasan antar Negara, Fasilitasi Kelembagaan Bidang Kewaspadaan, serta Penanganan Konflik di Daerah				
8.01	8.01.0.00.0.00.01.0000 8.01.06.2.01.0003	223.540.692,00	-	-	-



Kode	Uraian Urusan, Organisasi, Program, Kegiatan dan Sub Kegiatan	Kelompok Belanja			
		Operasi	Modal	Tak Terduga	Transfer
	Kelembagaan Bidang Kewaspadaan, serta Penanganan Konflik di Daerah				
	Pelaksanaan Koordinasi di Bidang Kewaspadaan Dini, Kerja Sama Intelijen, Pemantauan Orang Asing, Tenaga Kerja				
8.01	8.01.0.00.0.00.01.0000 8.01.06.2.01.0004 Asing dan Lembaga Asing, Kewaspadaan Perbatasan antar Negara, Fasilitas	312.069.955,00	-	-	-
	Kelembagaan Bidang Kewaspadaan, serta Penanganan Konflik di Daerah				
	Pelaksanaan Monitoring, Evaluasi dan Pelaporan di Bidang Kewaspadaan Dini, Kerja Sama Intelijen, Pemantauan Orang Asing, Tenaga Kerja Asing dan Lembaga				
8.01	8.01.0.00.0.00.01.0000 8.01.06.2.01.0005 Asing, Kewaspadaan Perbatasan antar Negara, Fasilitas Kelembagaan Bidang Kewaspadaan, serta Penanganan Konflik di Daerah	51.829.680,00	-	-	-
	Pelaksanaan Forum Koordinasi Pimpinan Daerah Kabupaten/Kota				
8.01	8.01.0.00.0.00.01.0000 8.01.06.2.01.0006	776.249.523,00	-	-	-
	Jumlah	2.044.506.252.611,00	303.638.167.904,00	9.537.388.811,00	346.370.182.924,00

5. Kebijakan Pembiayaan Daerah

Pembiayaan Daerah merupakan semua penerimaan yang perlu dibayar kembali dan/atau pengeluaran yang akan diterima kembali, baik pada tahun anggaran yang bersangkutan maupun pada tahun-tahun anggaran berikutnya.

a. Kebijakan Penerimaan Pembiayaan

Penerimaan Pembiayaan dialokasikan senilai Rp44.064.564.543,49 pada tahun 2024, merupakan Penerimaan Pinjaman Daerah, Penerimaan Kembali Pemberian Pinjaman Daerah dan Sisa Lebih Perhitungan Anggaran (SiLPA) tahun 2023.

b. Kebijakan Pengeluaran Pembiayaan

Kebijakan pembiayaan daerah tahun 2024 meliputi Pembayaran Cicilan Pokok Utang yang Jatuh Tempo yang merupakan utang ke PT. SMI.

c. Pencapaian Target Kinerja APBD

Hingga akhir Tahun Anggaran 2024, Realisasi Anggaran Pendapatan dan Belanja Daerah Pemerintah Kabupaten Lombok Tengah relatif lebih baik dibanding kinerja tahun lalu. Capaian kinerja APBD Tahun Anggaran 2024 dapat dilihat secara utuh dalam rincian komponen pendapatan daerah dan belanja daerah, sebagai berikut.

1. Pendapatan Daerah

Sumber pendapatan Kabupaten Lombok Tengah pada Tahun Anggaran 2024 terdiri dari Pendapatan Asli Daerah (PAD), Pendapatan Transfer dan Lain-lain Pendapatan Yang Sah. Pada Tahun Anggaran 2024 anggaran Pendapatan Kabupaten Lombok Tengah senilai

Rp2.685.754.476.568,00 dan terealisasi senilai Rp2.729.660.115.585,25 atau 101,63 % dari target pendapatan daerah.

Pada Tahun 2024 anggaran Pendapatan Asli Daerah senilai Rp380.346.200.398,00 dengan realisasi senilai Rp331.059.847.831,25 atau 87,04% dari target yang ditetapkan. Total realisasi Pendapatan Asli Daerah senilai Rp331.059.847.831,25 terdiri dari:

- a. Realisasi Pajak Daerah senilai Rp182.328.157.865,50 atau 100,48% dari anggaran senilai Rp181.460.899.220,00;
- b. Realisasi Retribusi Daerah senilai Rp113.197.597.003,50 atau 420,45% dari anggaran senilai Rp26.922.702.017,00;
- c. Realisasi Pendapatan Hasil Pengelolaan Kekayaan Daerah Yang Dipisahkan senilai Rp12.741.149.852,00 atau 100% dari anggaran senilai Rp12.741.149.852,00; dan
- d. Realisasi Lain-lain PAD yang Sah senilai Rp22.792.943.110,25 atau 14,32% dari anggaran senilai Rp159.221.449.309,00.

Sumber pendapatan Pemerintah Kabupaten Lombok Tengah yang lainnya bersumber dari Dana Perimbangan dan Lain-lain Pendapatan Daerah yang Sah. Dana perimbangan antara lain bagi hasil yang dibagi menjadi dua, yaitu bagi hasil pajak dan bagi hasil bukan pajak (sumber daya alam).

Realisasi sumber pendapatan dana bagi hasil (DBH) senilai Rp132.877.850.000,00 atau 134,01% dari anggaran senilai Rp99.153.212.000,00. Sedangkan realisasi Dana Alokasi Umum (DAU) senilai Rp1.248.441.289.000,00 atau 99,99% dari anggaran anggaran yang telah ditetapkan sebesar Rp1.248.585.571.900,00. Realisasi Dana Alokasi Khusus (DAK)– Fisik terealisasi senilai Rp202.489.811.306,00 atau 97,98% dari anggaran senilai Rp206.665.442.000,00 dan Realisasi DAK - Non Fisik senilai Rp372.567.851.744,00 atau 99,86% dari anggaran senilai Rp373.075.617.704,00. Realisasi Dana Insentif Fiskal senilai Rp23.708.776.000,00 dan realisasi Dana Desa senilai Rp185.021.712.000,00 Sedangkan Lain-lain Pendapatan Daerah yang Sah yaitu berupa Pendapatan Hibah terealisasi senilai Rp266.910.500,00 atau 88,38% dari anggaran senilai Rp302.000.000,00. Sumbangan Pihak Ketiga dan Lain-lain Pendapatan Sesuai dengan Ketentuan Peraturan Perundang-undangan yang terealisasi senilai Rp109.048.996.288,00 atau 88,38% dari anggaran senilai Rp124.177.070.916,00 atau 95,96% dari anggaran senilai Rp129.410.909.764,00

2. Belanja dan Tranfer

Jumlah Anggaran Belanja dan Transfer Tahun Anggaran 2024 dianggarkan senilai Rp2.704.051.992.251,00 dan terealisasi senilai Rp2.617.596.128.124,98,00 atau 96,80% yang terdiri dari.

a. Belanja Operasi

Dari anggaran senilai Rp 2.044.506.252.611,78 dapat direalisasikan senilai Rp1.978.538.947.668,32 atau 96,77%, terdiri dari:

- 1) Belanja Pegawai direalisasikan senilai Rp1.156.476.918.161,76 atau 95,77% dari anggaran senilai Rp1.207.540.559.105,65;
- 2) Belanja Barang dan Jasa direalisasikan senilai Rp715.146.946.996,56 atau 98,01% dari anggaran senilai Rp729.703.947.593,13;

- 3) Belanja Bunga direalisasikan senilai Rp11.302.707.488,00 atau 98,28% dari anggaran senilai Rp11.500.000.000,00;
- 4) Belanja Hibah direalisasikan senilai Rp95.072.375.022,00 atau 99,84% dari anggaran senilai Rp95.221.745.913,00; dan
- 5) Belanja Bantuan Sosial direalisasikan senilai Rp540.000.000,00 atau 100% dari anggaran senilai Rp540.000.000,00.

b. Belanja Modal

Anggaran Belanja Modal senilai Rp303.638.167.904,22 dapat direalisasikan senilai Rp283.920.793.925,66 atau 93,51%, terdiri dari:

- 1) Belanja Peralatan dan Mesin direalisasikan senilai Rp91.727.573.671,12 atau 94,71% dari anggaran senilai Rp96.853.744.004,22;
- 2) Belanja Bangunan dan Gedung direalisasikan senilai Rp142.704.330.558,54 atau 93,79% dari anggaran senilai Rp152.154.849.650,00
- 3) Belanja Jalan, Jaringan dan Irigasi direalisasikan senilai Rp38.965.281.078,00 atau 90,61% dari anggaran senilai Rp43.004.342.270,00;
- 4) Belanja Aset Tetap Lainnya direalisasikan senilai Rp10.513.658.618,00 atau 90,52% dari anggaran senilai Rp11.615.231.980,00; dan
- 5) Belanja Aset Lainnya direalisasikan senilai Rp9.950.000,00 atau 99,50% dari anggaran senilai Rp10.000.000,00.

c. Belanja Tak Terduga

Anggaran Belanja Tak terduga senilai Rp9.537.388.811,00 dapat direalisasikan senilai Rp8.838.353.947,00 atau 92,67%.

d. Transfer

Transfer sampai dengan tanggal 31 Desember 2024 senilai Rp346.298.032.584,00 atau 99,98% dari anggaran senilai Rp346.370.182.942,00 yang terdiri dari realisasi Transfer Bagi Hasil Pendapatan senilai Rp20.838.360.124,00 dan Transfer Bantuan Keuangan senilai Rp325.459.672.460,00.

3. Pembiayaan Daerah

Pembiayaan terdiri dari penerimaan pembiayaan dan pengeluaran pembiayaan. Anggaran Penerimaan pembiayaan daerah senilai Rp39.084.647.243,00 terealisasi senilai Rp44.064.564.543,49 atau 112,74%. Sedangkan Pengeluaran Pembiayaan Daerah terealisasi senilai Rp20.787.131.560,00 atau 100% dari anggaran senilai Rp20.787.131.560,00.

4. Permasalahan dan Solusi

Pendapatan daerah yang dianggarkan dalam APBD Kabupaten Lombok Tengah pada Tahun Anggaran 2024 dapat terealisasi yaitu mencapai 101,63%. Meskipun demikian masih ada beberapa sumber pendapatan daerah yang tidak mampu mencapai target. Kelompok pendapatan daerah yang tidak mencapai target adalah Pendapatan Retribusi Daerah. Untuk kelompok Pendapatan Retribusi Daerah dengan realisasi sebesar 96,94%. Adapun beberapa permasalahan yang dihadapi oleh Pemerintah Kabupaten Lombok Tengah dalam pengelolaan pendapatan daerah pada Tahun Anggaran 2024 antara lain:

- a. Pengelolaan administrasi Pendapatan Asli Daerah pada SKPD relatif masih belum terlaksana sebagaimana sistem dan prosedur (sisdur) yang ada sehingga berpotensi untuk terjadinya penyimpangan oleh aparat/petugas pengelola Pendapatan Asli Daerah;

- b. Masih rendahnya kinerja pengelola sumber Pendapatan Asli Daerah sehingga berdampak pada rendahnya realisasi Pendapatan Asli Daerah yang telah ditargetkan di beberapa SKPD. Rendahnya kinerja ini disebabkan oleh masih kurangnya kuantitas dan kualitas pengawasan serta tingkat kesejahteraan aparat atau petugas yang relatif masih rendah;
- c. Keadaan sarana dan prasarana penunjang dalam pemungutan Pendapatan Asli Daerah seperti sarana mobilitas, sarana bangunan/gedung dan sarana lainnya belum memadai baik secara kuantitas maupun kualitas. Hal tersebut berdampak kepada intensitas operasional pemungutan Pendapatan Asli Daerah relatif masih rendah dan terbatasnya jangkauan pelayanan dalam pemungutan Pendapatan Asli Daerah;
- d. Belum diterapkannya penegakan hukum (*law enforcement*) terhadap wajib retribusi yang tidak patuh membayar retribusi daerah. Akibatnya wajib retribusi tersebut tetap lalai untuk memenuhi kewajibannya membayar retribusi;
- e. Tingkat kesadaran wajib retribusi dalam membayar retribusi daerah relatif masih rendah sehingga mereka masih merasa berat atau enggan untuk membayar retribusi daerah; dan
- f. Penurunan drastis jumlah kunjungan wisatawan lokal, nasional maupun internasional.

Berdasarkan permasalahan di atas maka Pemerintah Kabupaten Lombok Tengah perlu menempuh berbagai upaya untuk memecahkan masalah yang ada sehingga permasalahan yang ada dapat teratasi. Beberapa kebijakan yang perlu diambil oleh Pemerintah Kabupaten Lombok Tengah adalah:

- a. Melakukan pengawasan dan monitoring secara berkala atau rutin terhadap pemungutan Pendapatan Asli Daerah yang bersifat internal maupun pengawasan yang bersifat eksternal. Melalui upaya ini diharapkan tidak terjadi penyimpangan atau kebocoran dalam pengelolaan PAD dan para petugas atau aparat pengelola PAD akan lebih termotivasi dalam bekerja;
- b. Melakukan penyuluhan dan himbauan kepada wajib retribusi melalui pertemuan/rapat, spanduk, media cetak maupun melalui papan reklame untuk meningkatkan kesadaran para wajib pajak/wajib retribusi daerah sehingga mereka akan lebih patuh atau taat dalam membayar kewajibannya;
- c. Memberikan penghargaan kepada perusahaan/lembaga atau perseorangan yang memiliki kesadaran tinggi dalam membayar retribusi dan juga memberikan penghargaan kepada institusi atau petugas yang berprestasi dalam memungut retribusi daerah. Melalui upaya ini diharapkan para wajib pajak akan termotivasi dalam membayar kewajibannya begitu pula kepada petugas pemungut retribusi diharapkan dapat meningkatkan motivasinya dalam bekerja;
- d. Meningkatkan sarana mobilitas sehingga operasional penagihan retribusi daerah dapat berjalan lancar. Dengan adanya dukungan sarana mobilitas yang memadai diharapkan pemungutan retribusi daerah dapat terlaksana secara intensif;
- e. Melakukan pendataan dan inventarisasi terhadap obyek dan subyek retribusi yang baru sehingga jumlah obyek dan subyek retribusi akan meningkat;
- f. Melakukan penilaian atau uji petik terhadap obyek retribusi sehingga diperoleh target yang sesuai dengan kondisi sebenarnya. Melalui kegiatan ini diharapkan target obyek retribusi akan bisa meningkat;

- g. Melakukan revisi terhadap beberapa peraturan daerah tentang Retribusi Daerah yang sudah tidak sesuai dengan kondisi saat ini sehingga diharapkan target penerimaan Daerah dapat meningkat;
- h. Mencari potensi retribusi yang baru dengan membuat Peraturan Daerah baru sebagai landasan atau dasar hukumnya sehingga sumber pendapatan daerah dapat meningkat; dan
- i. Membangun dan merehabilitasi infrastruktur seperti pasar, rumah sakit dan lainnya sehingga akan menambah dan meningkatkan sumber dan target Pendapatan Asli Daerah dari jenis Retribusi Daerah.

Permasalahan pokok yang dihadapi Pemerintah Kabupaten Lombok Tengah dalam pengelolaan keuangan daerah adalah bahwa kondisi riil beban Belanja Daerah masih didominasi oleh besarnya alokasi Belanja Pegawai (Belanja Aparatur), sehingga alokasi belanja untuk peningkatan pelayanan kepada masyarakat harus dilakukan secara efisien dan efektifitas mulai dari Perencanaan (*Planning*), Pelaksanaan (*Actuating*), Pengorganisasian (*Organizing*) hingga pengawasan (*Controlling*) sesuai dengan penyusunan dan pelaksanaan program kegiatan pada masing-masing dinas satuan kerja. Pelimpahan tugas kepada pemerintah daerah dalam otonomi harus disertai dengan pelimpahan keuangan. Tanpa pelimpahan ini, otonomi daerah menjadi tidak bermakna. Salah satu indikator penting dari kewenangan keuangan adalah Pendapatan Asli Daerah. Semakin tinggi kewenangan keuangan yang dimiliki daerah, semakin tinggi peranan Pendapatan Asli Daerah dalam struktur keuangan daerah, dan begitu pula sebaliknya. Tetapi mengharapkan Pendapatan Asli Daerah sebagai sumber utama adalah sesuatu yang sangat sulit untuk dicapai.

Untuk mengatasi masalah keterbatasan pendanaan tersebut maka program pembangunan yang dilaksanakan pada tahun 2024 diarahkan pada program-program prioritas dengan melakukan penghematan terhadap pendanaan masing-masing kegiatan pada SKPD.

BAB IV KEBIJAKAN AKUNTANSI

Kebijakan akuntansi merupakan prinsip-prinsip, dasar-dasar, konvensi-konvensi, aturan-aturan, dan praktik-praktik spesifik yang dipilih oleh suatu entitas pelaporan dalam penyusunan dan penyajian laporan keuangan. Kebijakan akuntansi tersebut disusun sebagai pedoman dalam penyusunan dan penyajian pelaporan keuangan.

Kebijakan akuntansi yang mendasari penyusunan Laporan Keuangan Kabupaten Lombok Tengah Tahun 2024 adalah sesuai dengan Peraturan Pemerintah Nomor 71 Tahun 2010 tentang Standar Akuntansi Pemerintahan, Peraturan Pemerintah Nomor 12 Tahun 2019 tentang Pengelolaan Keuangan Daerah dan Peraturan Menteri Dalam Negeri Nomor 77 Tahun 2020 tentang Pedoman Teknis Pengelolaan Keuangan Daerah dan Peraturan Bupati Lombok Tengah Nomor 50 Tahun 2022 tentang Kebijakan Akuntansi Pemerintah Kabupaten Lombok Tengah.

Asumsi dasar yang digunakan dalam pelaporan keuangan di lingkungan Pemerintah Kabupaten Lombok Tengah adalah:

1. Kemandirian Entitas, seluruh SKPD sebagai entitas akuntansi merupakan unit yang mandiri dan mempunyai kewajiban untuk menyajikan laporan keuangan sesuai peraturan perundang-undang yang berlaku;
2. Kesenambungan Entitas, Pemerintah Kabupaten Lombok Tengah sebagai entitas pelaporan, maupun SKPD di lingkungannya akan berlanjut keberadaannya; dan
3. Keterukuran dalam satuan uang (monetary measurement), yaitu bahwa entitas pelaporan harus menyajikan setiap kegiatan yang dapat dinilai dengan satuan uang. Mata uang yang digunakan untuk pengukuran pos-pos dalam laporan keuangan adalah mata uang rupiah. Transaksi yang menggunakan mata uang asing dikonversikan dalam mata uang rupiah.

A. Basis Akuntansi yang Mendasari Penyusunan Laporan Keuangan

Berdasarkan Peraturan Pemerintah Nomor 71 Tahun 2010 tentang Standar Akuntansi Pemerintahan, basis akuntansi yang digunakan dalam penyusunan Laporan Keuangan Pemerintah Daerah Tahun 2024 adalah basis akrual, dimana pengakuan Pendapatan-LO, Beban, Aset, Utang, dan Ekuitas dalam pelaporan finansial berbasis akrual, serta pengakuan Pendapatan-LRA, Belanja, dan Pembiayaan dalam pelaporan pelaksanaan anggaran berdasarkan basis yang ditetapkan dalam APBD.

1. Basis akrual untuk LO berarti bahwa pendapatan diakui saat hak untuk memperoleh pendapatan telah terpenuhi walaupun kas belum diterima di Rekening Kas Umum Daerah atau oleh entitas pelaporan dan beban diakui pada saat kewajiban yang mengakibatkan penurunan nilai kekayaan bersih telah terpenuhi walaupun kas belum dikeluarkan dari Rekening Kas Umum Daerah atau oleh entitas pelaporan;
2. Basis akrual untuk Neraca berarti bahwa aset, kewajiban dan ekuitas diakui dan dicatat pada saat terjadinya transaksi, atau pada saat kejadian atau kondisi lingkungan berpengaruh pada keuangan pemerintah daerah, tanpa memperhatikan saat kas atau setara kas diterima atau dibayar; dan
3. Laporan Realisasi Anggaran disusun berdasarkan basis kas karena anggaran disusun dan dilaksanakan berdasar basis kas, berarti bahwa:
 - a. Pendapatan dan penerimaan pembiayaan diakui pada saat kas diterima di Rekening Kas Umum Daerah atau oleh entitas pelaporan atau oleh entitas akuntansi; dan
 - b. Belanja dan pengeluaran pembiayaan diakui pada saat kas dikeluarkan dari Rekening Kas Umum Daerah. Khusus untuk pengeluaran melalui bendahara pengeluaran pengakuannya terjadi pada saat pertanggungjawaban atas pengeluaran tersebut disahkan oleh unit yang

mempunyai fungsi perbendaharaan, ditandai dengan diberikannya pengganti uang persediaan yakni dengan diterbitkannya SP2D GU, SP2D TU Nihil, dan SP2D GU Nihil.

B. Basis Pengukuran yang Digunakan dalam Penyusunan Laporan Keuangan

Pengukuran pos-pos dalam Laporan Keuangan Pemerintah Daerah ini menggunakan nilai perolehan historis. Aset dicatat sebesar pengeluaran kas atau nilai wajar dari imbalan yang diberikan untuk memperoleh aset tersebut. Kewajiban dicatat sebesar jumlah kas atau setara kas yang diharapkan akan dibayarkan untuk memenuhi kewajiban di masa yang akan datang dalam pelaksanaan kegiatan pemerintah daerah.

Pengukuran pos-pos laporan keuangan menggunakan mata uang Rupiah. Transaksi yang menggunakan mata uang asing dikonversikan terlebih dahulu dengan menggunakan kurs tengah Bank Indonesia dan dinyatakan dalam mata uang Rupiah.

1. Kas di Kas Daerah

Kas di Kas Daerah mencakup seluruh kas, baik saldo rekening di bank maupun saldo uang tunai yang berada di bawah tanggung jawab BUD. Termasuk PFK yang belum disetor ke Kas Negara per tanggal Neraca dan kas lainnya yang merupakan dana pihak ketiga yang belum dicairkan.

2. Kas di Bendahara Penerimaan

Kas di Bendahara Penerimaan mencakup seluruh kas, baik itu saldo rekening di bank maupun saldo uang tunai, yang berada di bawah tanggung jawab bendahara penerimaan yang sumbernya berasal dari pelaksanaan tugas pemerintahan. Saldo kas ini mencerminkan saldo yang berasal dari pungutan yang diterima oleh bendahara penerimaan dari para wajib pajak/retribusi/lain-lain PAD yang sah yang per tanggal Neraca belum disetorkan ke kas daerah.

3. Kas di Bendahara Pengeluaran

Kas di Bendahara Pengeluaran adalah merupakan kas yang menjadi tanggung jawab/dikelola oleh Bendahara Pengeluaran yang berasal dari sisa uang yang harus dipertanggungjawabkan/Uang Persediaan (UYHD/UP) yang belum disetor ke kas daerah per tanggal neraca. Kas di Bendahara Pengeluaran mencakup seluruh saldo rekening Bendahara Pengeluaran, uang logam, uang kertas, dan lain-lain kas, termasuk PFK yang belum disetor ke Kas Negara per tanggal Neraca. Kas di Bendahara Pengeluaran diakui pada saat diterima atau dikeluarkan dari rekening Kas Bendahara Pengeluaran berdasarkan nilai nominal uang.

4. Kas di BLUD-RSUD

Kas di BLUD merupakan kas yang berada dalam tanggungjawab Bendahara BLUD, baik yang ada di Bendahara Penerimaan maupun Bendahara Pengeluaran BLUD per tanggal Neraca. Kas ini tidak disetorkan ke kas daerah dan tetap diakui sebagai saldo kas di Bendahara BLUD-RSUD dan merupakan bagian dari SiLPA yang dilaporkan pada LKPD Kabupaten Lombok Tengah.

5. Setara Kas

Setara Kas adalah investasi jangka pendek yang sangat likuid yang siap dijabarkan menjadi kas serta bebas dari risiko perubahan nilai yang signifikan. Investasi disebut setara kas kalau investasi yang dimaksud mempunyai masa jatuh tempo tiga bulan atau kurang dari tanggal perolehannya. Setara Kas berupa simpanan di Bank dalam bentuk deposito kurang dari tiga bulan.

6. Kas di Bendahara Puskesmas (FKTP)

Kas di Bendahara Puskesmas (FKTP) adalah seluruh kas, baik itu saldo rekening di bank maupun saldo uang tunai, yang berada di bawah tanggung jawab Bendahara Puskesmas (FKTP), baik berupa saldo kas dana JKN maupun dana BLUD-Puskesmas, termasuk PFK yang belum disetor ke Kas Negara per tanggal Neraca.

7. Kas di Bendahara BOS

Kas di bendahara BOS merupakan kas yang berada dalam tanggungjawab Bendahara BOS yang berada di SD dan SMP lingkup Kabupaten Lombok Tengah.

8. Kas Lainnya

Kas Lainnya adalah seluruh kas yang tidak memenuhi kriteria kas yang telah diuraikan sebelumnya.

9. Investasi Jangka Pendek

Investasi jangka pendek diakui berdasarkan bukti investasi dan dicatat sebesar nilai perolehan. Biaya perolehan investasi meliputi harga transaksi investasi itu sendiri ditambah komisi perantara jual beli Jasa Bank dan biaya lainnya yang timbul dalam rangka perolehan tersebut. Investasi jangka pendek dalam bentuk deposito jangka pendek dicatat sebesar nilai nominal deposito tersebut.

10. Piutang

Piutang dinyatakan dalam neraca menurut nilai yang timbul berdasarkan hak yang timbul berdasarkan hak yang telah dikeluarkan surat keputusan penagihannya. Pos-pos Piutang, antara lain:

- a. Piutang Pajak, yaitu Piutang yang diakui atas pajak hotel, restoran, dan pajak lainnya;
- b. Piutang Retribusi yaitu piutang yang diakui atas piutang pelayanan kesehatan, pemakaian kekayaan daerah retribusi pasar grosir pertokoan dan jasa umum;
- c. Piutang Hasil Pengelolaan Kekayaan Daerah yang dipisahkan adalah piutang yang bersumber dari Hasil Pengelolaan Kekayaan Daerah yang dipisahkan seperti deviden dari BUMD yang belum tertagih sampai dengan akhir periode pelaporan;
- d. Piutang lain-lain PAD yang sah adalah piutang yang timbul dari pengelolaan kekayaan daerah yang tidak dipisahkan antara lain penjualan aset yang tidak dipisahkan, denda, penggunaan aset/pemberian jasa pemerintah daerah dan sebagainya yang belum tertagih sampai dengan akhir periode laporan keuangan; dan
- e. Piutang transfer pemerintah daerah lainnya adalah piutang yang timbul akibat adanya pendapatan dari pemerintah Provinsi NTB yang sampai dengan tanggal pelaporan belum seluruhnya diterima oleh pemerintah Kabupaten Lombok Tengah. Piutang ini terdiri dari bagi hasil pajak kendaraan bermotor, bea balik nama kendaraan bermotor, pajak kendaraan bahan bakar kendaraan bermotor dan pajak pengambilan dan pemanfaatan air bawah tanah;
- f. Piutang Lainnya terdiri dari:
 1. Bagian Lancar Tagihan Penjualan Angsuran merupakan reklasifikasi tagihan angsuran jangka panjang ke dalam piutang jangka pendek yang disebabkan adanya tagihan angsuran jangka panjang yang jatuh tempo tahun berikutnya. Perkiraan ini untuk mencatat transaksi yang berkaitan dengan reklasifikasi tagihan penjualan angsuran yang akan jatuh tempo ke bagian lancar tagihan penjualan angsuran;
 2. Bagian Lancar TGR merupakan reklasifikasi lain-lain aset yang berupa TGR ke dalam aset lancar disebabkan adanya TGR jangka panjang yang jatuh tempo tahun berikutnya. Perkiraan ini untuk mencatat transaksi yang berkaitan dengan reklasifikasi lain-lain aset berupa TGR ke bagian lancar TGR Bagian lancar tuntutan perbendaharaan;
 3. Uang muka kerja adalah jumlah yang diterima oleh kontraktor sebelum pekerjaan dilakukan dalam rangka kontrak konstruksi; dan

4. Piutang Lain-lain Lainnya adalah piutang yang tidak memenuhi kriteria piutang yang telah diuraikan sebelumnya.

11. Persediaan

Pada akhir periode akuntansi, Persediaan dicatat berdasarkan hasil inventarisasi fisik. Persediaan diakui berdasarkan nilai barang yang belum terjual atau terpakai. Persediaan bahan baku dan perlengkapan yang dimiliki proyek swakelola dan dibebankan ke suatu perkiraan aset untuk Konstruksi Dalam Pengerjaan tidak dimasukan sebagai Persediaan. Persediaan dinilai berdasarkan harga pembelian jika diperoleh dengan pembelian dan harga standar jika diperoleh dengan memproduksi sendiri.

12. Investasi Non Permanen

Investasi Non Permanen adalah Investasi Jangka Panjang yang dimaksudkan untuk dimiliki secara tidak berkelanjutan. Investasi jenis ini diharapkan akan berakhir dalam jangka waktu tertentu, seperti investasi dalam bentuk Dana Bergulir, obligasi atau surat utang, penyertaan modal dalam proyek pembangunan. Nilai investasi dalam bentuk Dana Bergulir dinilai sejumlah nilai bersih yang dapat direalisasikan (*net realizable value*), yaitu sebesar nilai kas yang dipegang ditambah saldo yang bisa tertagih.

13. Investasi Permanen

Investasi Permanen, yaitu Investasi Jangka Panjang yang dimaksudkan untuk dimiliki secara berkelanjutan. Investasi Permanen tidak dimaksudkan untuk diperjualbelikan tetapi untuk mendapatkan deviden dan atau pengaruh yang signifikan dalam jangka panjang dan/atau menjaga hubungan kelembagaan. Bentuk Investasi Permanen antara lain; Penyertaan Modal Pemerintah pada perusahaan Negara/Daerah, lembaga keuangan Negara, atau badan hukum lainnya, Investasi Permanen Lainnya yaitu jenis Investasi Permanen yang tidak tercakup di atas.

Investasi Permanen dalam bentuk penyertaan modal pemerintah, dicatat sebesar biaya perolehannya meliputi harga transaksi investasi itu sendiri ditambah biaya lain yang timbul dalam rangka perolehan investasi tersebut. Apabila Investasi Permanen diperoleh dari pertukaran aset pemerintah, maka nilai investasi yang diperoleh pemerintah adalah sebesar biaya perolehan, atau nilai wajar investasi tersebut jika harga perolehannya tidak ada. Pengeluaran untuk memperoleh Investasi Permanen diakui sebagai pengeluaran pembiayaan Investasi Permanen diakui pada akhir periode akuntansi berdasarkan harga perolehan yaitu jumlah kas yang dikeluarkan dalam rangka memperoleh kepemilikan yang sah atas investasi tersebut.

Investasi jangka panjang, dalam bentuk penyertaan modal pemerintah dinilai dengan metode harga perolehan atau metode ekuitas sesuai dengan prosentase kepemilikan dan tingkat pengendalian yang dimiliki oleh pemerintah daerah.

14. Aset Tetap

Aset Tetap adalah aset berwujud yang mempunyai masa manfaat lebih dari satu periode akuntansi dan digunakan untuk penyelenggaraan kegiatan pemerintah dan pelayanan publik. Aset Tetap dapat diperoleh dari dana yang bersumber APBD (sebagian atau seluruhnya) melalui pengadaan, pembangunan, atau dapat juga diperoleh dari donasi atau pertukaran dengan Aset Lainnya. Aset Tetap terdiri dari Tanah, Peralatan dan Mesin, Gedung dan Bangunan, Jalan Irigasi dan Jaringan, Aset Tetap Lainnya dan Konstruksi dalam Pengerjaan. Pengukuran Aset Tetap terdiri dari:

- a. Aset Tetap yang diperoleh melalui pengadaan diakui pada akhir periode akuntansi berdasarkan jumlah Belanja Modal yang telah diakui dalam periode berjalan;

- b. Aset Tetap yang diperoleh dari donasi diakui dalam periode berjalan, yaitu pada saat aset tersebut diterima dan hak kepemilikannya berpindah;
- c. Aset Tetap yang diperoleh dari donasi diukur berdasarkan nilai wajar dari harga pasar atau harga gantinya;
- d. Aset Tetap dinilai dengan nilai historis atau harga perolehan. Jika penilaian Aset Tetap dengan menggunakan nilai historis tidak memungkinkan, maka nilai Aset Tetap didasarkan pada harga perolehan yang diestimasi;
- e. Pelepasan Aset Tetap dapat dilakukan melalui penjualan atau pertukaran. Hasil penjualan Aset Tetap akan diakui seluruhnya sebagai pendapatan. Aset Tetap yang diperoleh karena pertukaran dinilai sebesar nilai wajar Aset Tetap yang diperoleh atau nilai wajar aset yang diserahkan, mana yang lebih mudah;
- f. Aset Tetap dihapuskan dari neraca ketika dilepaskan dan bila aset secara permanen dihentikan penggunaannya dan tidak ada manfaat ekonomi di masa yang akan datang, misalnya karena Aset Tetap tersebut rusak berat, usang, hilang dan sebagainya. Penghapusan Aset Tetap ditetapkan berdasarkan ketentuan perundang-undangan yang berlaku Aset Tetap yang secara permanen dihentikan atau dilepas harus dihapuskan dari Neraca dan diungkapkan dalam Catatan atas Laporan Keuangan;
- g. Perubahan nilai Aset Tetap dapat disebabkan oleh penambahan, pengurangan, pengembangan dan penggantian utama;
- h. Aset Tetap terdiri dari:

- 1) Tanah

Tanah diukur berdasarkan seluruh biaya yang dikeluarkan untuk memperoleh tanah sampai dengan siap digunakan. Biaya ini meliputi harga pembelian untuk biaya pembebasan tanah, biaya untuk memperoleh hak, biaya yang berhubungan dengan pengukuran dan biaya penimbunan. Nilai tanah termasuk juga harga pembelian bangunan tua yang terletak pada tanah yang dibeli untuk melaksanakan pembangunan sesuatu yang baru jika bangunan tua itu dimaksudkan untuk dibongkar.

- 2) Peralatan dan Mesin

Mesin dan peralatan diakui berdasarkan seluruh biaya yang dikeluarkan untuk memperoleh mesin dan alat-alat sampai dengan siap untuk dipakai. Biaya ini meliputi harga pembelian/biaya/instalasi dan biaya langsung lainnya untuk memperoleh serta mempersiapkan aset tersebut sehingga dapat digunakan. Mesin dan peralatan yang diperoleh dari donasi diukur berdasarkan nilai wajar dari harga pasar atau harga gantinya.

Kendaraan diukur berdasarkan seluruh biaya yang dikeluarkan untuk memperoleh kendaraan sampai dengan siap untuk digunakan. Biaya ini meliputi harga pembelian, biaya balik nama dan biaya langsung lainnya untuk memperoleh serta mempersiapkan aset tersebut sehingga dapat digunakan. Kendaraan yang diperoleh dari donasi diukur berdasarkan nilai wajar dari harga pasar atau harga gantinya.

Peralatan dan Mesin diukur berdasarkan seluruh biaya yang dikeluarkan untuk memperoleh sampai dengan siap untuk digunakan. Biaya ini meliputi harga pembelian dan biaya langsung lainnya untuk memperoleh serta mempersiapkan aset tersebut sehingga dapat digunakan.

Peralatan dan Mesin yang diperoleh dari donasi diukur berdasarkan nilai wajar dari harga pasar atau harga gantinya.

3) Gedung dan Bangunan

Gedung diukur berdasarkan seluruh biaya yang dikeluarkan untuk memperoleh atau membangun Gedung dan Bangunan sampai dengan siap untuk dipakai. Biaya ini meliputi harga beli atau biaya konstruksi, biaya pembebasan tanah, biaya pengurusan IMB, notaris dan pajak. Biaya konstruksi yang dicakup oleh suatu kontrak konstruksi akan meliputi harga kontrak ditambah dengan biaya tidak langsung lainnya yang dilakukan sehubungan dengan konstruksi dan dibayar pada pihak selain dari kontraktor. Biaya ini juga mencakup biaya bagian dari pembangunan yang dilaksanakan secara swakelola, jika ada.

4) Jalan, Irigasi dan Jaringan

Jalan dan jembatan diukur berdasarkan seluruh biaya yang dikeluarkan untuk membangun jalan dan jembatan sampai dengan siap untuk digunakan. Biaya ini meliputi biaya perolehan atau biaya konstruksi dan biaya lain-lain (termasuk di dalamnya biaya pembebasan tanah untuk pembangunan jalan) sampai dengan jalan dan jembatan tersebut siap untuk digunakan.

Instalasi dan jaringan diukur berdasarkan seluruh biaya yang dikeluarkan untuk membangun instalasi dan jaringan sampai dengan siap untuk digunakan. Biaya ini meliputi biaya perolehan dan biaya-biaya lain (termasuk di dalamnya biaya pembebasan tanah) sampai dengan instalasi dan jaringan tersebut siap untuk digunakan.

Bangunan air diukur berdasarkan seluruh biaya yang dikeluarkan untuk memperoleh atau membangun irigasi sampai dengan siap untuk dipakai. Biaya ini meliputi biaya perolehan dan biaya-biaya lain (termasuk di dalamnya biaya pembebasan tanah) sampai dengan irigasi tersebut siap digunakan.

5) Aset Tetap Lainnya

Aset Tetap Lainnya, menggambarkan seluruh biaya yang dikeluarkan untuk memperoleh Aset Tetap Lainnya sampai siap pakai. Biaya ini meliputi biaya perolehan semua Aset Tetap Lainnya yang tidak dapat diklasifikasikan dengan tepat kedalam Aset Tetap yang telah diuraikan sebelumnya. Misalnya bukuperpustakaan diukur berdasarkan seluruh biaya yang dikeluarkan untuk memperoleh sampai dengan siap untuk digunakan. Hewan ternak dan tanaman diukur berdasarkan seluruh biaya yang dikeluarkan untuk memperoleh sampai dengan hewan ternak dan tanaman tersebut siap untuk dimanfaatkan.

6) Konstruksi dalam Pengerjaan

Biaya konstruksi yang dicakup oleh suatu kontrak konstruksi akan meliputi harga kontrak ditambah dengan biaya tidak langsung lainnya yang dilakukan sehubungan dengan konstruksi dan dibayar pada pihak selain dari kontraktor. Biaya ini juga mencakup biaya bagian dari pembangunan yang dilaksanakan secara swakelola, jika ada. Konstruksi Dalam Pengerjaan dipindahkan ke Aset Tetap yang bersangkutan setelah pekerjaan konstruksi tersebut secara substansi dinyatakan selesai dan siap digunakan sesuai dengan tujuan perolehannya.

15. Kewajiban jangka pendek

Bagian lancar kewajiban jangka panjang diakui pada saat reklasifikasi dalam periode berjalan atau berdasarkan jumlah pembiayaan yang berupa pembayaran bagian lancar kewajiban jangka panjang yang telah diakui dalam periode berjalan. Kewajiban jangka pendek diukur dengan nilai nominal mata uang rupiah yang harus dibayar.

16. Kewajiban jangka panjang

Kewajiban dalam negeri diakui pada akhir periode akuntansi berdasarkan jumlah pembiayaan yang berupa penerimaan kewajiban dalam negeri yang telah diakui dalam periode berjalan. Nilai yang dicantumkan dalam neraca untuk utang dalam negeri adalah sebesar jumlah yang belum dibayar pemerintah yang akan jatuh tempo dalam waktu lebih dari dua belas bulan setelah tanggal neraca.

17. Ekuitas

Ekuitas adalah kekayaan bersih pemerintah daerah yang merupakan selisih antara aset dan kewajiban.

18. Koreksi Periode Akuntansi Sebelumnya

- a. Terhadap setiap kesalahan harus dilakukan koreksi segera setelah diketahui;
- b. Koreksi kesalahan yang tidak berulang yang terjadi pada periode berjalan, baik yang mempengaruhi posisi kas maupun yang tidak, dilakukan dengan pembetulan pada akun yang bersangkutan dalam periode berjalan;
- c. Koreksi kesalahan yang tidak berulang yang terjadi pada periode-periode sebelumnya dan mempengaruhi posisi kas, apabila laporan keuangan periode tersebut belum diterbitkan, dilakukan dengan pembetulan pada akun pendapatan atau akun belanja dari periode yang bersangkutan;
- d. Koreksi kesalahan atas pengeluaran belanja (sehingga mengakibatkan penerimaan kembali belanja) yang tidak berulang yang terjadi pada periode-periode sebelumnya dan mempengaruhi posisi kas, serta mempengaruhi secara material posisi aset selain kas, apabila laporan keuangan periode tersebut sudah diterbitkan dilakukan dengan pembetulan pada akun pendapatan lain-lain, akun aset, serta akun ekuitas dana yang terkait;
- e. Koreksi kesalahan atas pengeluaran belanja (sehingga mengakibatkan penerimaan kembali belanja) yang tidak berulang yang terjadi pada periode-periode sebelumnya dan mempengaruhi posisi kas dan tidak mempengaruhi secara material posisi aset selain kas, apabila laporan keuangan periode tersebut sudah diterbitkan, dilakukan dengan pembetulan pada akun pendapatan lain-lain;
- f. Koreksi kesalahan atas penerimaan pendapatan yang tidak berulang yang terjadi pada periode-periode sebelumnya dan mempengaruhi posisi kas, apabila laporan keuangan periode tersebut sudah diterbitkan, dilakukan dengan pembetulan pada akun ekuitas dana lancar;
- g. Koreksi dan pengembalian yang sifatnya tidak berulang (*non-recurring*) atas penerimaan pendapatan dibukukan sebagai pengurang pendapatan pada periode yang sama;
- h. Koreksi dan pengembalian yang sifatnya tidak berulang (*non-recurring*) atas penerimaan pendapatan yang terjadi pada periode sebelumnya dibukukan sebagai pengurang ekuitas dana lancar pada periode ditemukannya koreksi dan pengembalian tersebut; dan
- i. Koreksi atas pengeluaran belanja (penerimaan kembali belanja) yang terjadi pada periode berjalan dicatat sebagai pengurangan belanja. Apabila diterima pada periode berikutnya dicatat dalam lain-lain pendapatan asli daerah yang sah.

19. Pendapatan

- a. Pendapatan-LRA adalah semua penerimaan Rekening Kas Umum Daerah yang menambah Saldo Anggaran Lebih dalam periode tahun anggaran yang bersangkutan yang menjadi hak pemerintah daerah, dan tidak perlu dibayar kembali oleh pemerintah daerah;

- b. Pendapatan-LRA diakui pada saat diterima pada Rekening Kas Umum Daerah sesuai hasil rekonsiliasi Rekening Koran Bank dengan Buku kas Umum Daerah dan pada saat diterima oleh Bendahara Penerima SKPD. Khusus untuk unit Badan Layanan Umum Daerah (Rumah Sakit Umum Daerah Praya) pengakuannya sesuai dengan ketentuan yang mengatur tentang BLUD dan pendapatannya dapat digunakan langsung untuk menutup kebutuhan belanja demi menjaga kelangsungan operasional pelayanan kepada masyarakat;
- c. Pendapatan LO adalah hak pemerintah daerah yang diakui sebagai penambah ekuitas dalam periode tahun anggaran yang bersangkutan dan tidak perlu dibayar kembali;
- d. Transfer masuk adalah penerimaan uang dari entitas pelaporan lain, antara lain penerimaan dana perimbangan dari pemerintah pusat dan dana bagi hasil dari pemerintah provinsi;
- e. Akuntansi pendapatan dilaksanakan berdasarkan asas bruto, yaitu mencatat penerimaan bruto, dan tidak diperbolehkan mencatat jumlah neto (setelah dikompensasikan dengan pengeluaran);
- f. Pengembalian yang bersifat normal dan berulang atas penerimaan pendapatan pada periode penerimaan maupun pada periode sebelumnya dibukukan sebagai pengurang pendapatan;
- g. Koreksi dan pengembalian yang sifatnya tidak berulang atas penerimaan pendapatan yang terjadi pada periode berjalan dicatat sebagai pengurang pendapatan dan atas penerimaan pendapatan yang terjadi pada periode sebelumnya dibukukan sebagai pengurang ekuitas dana lancar;
- h. Pengukuran pendapatan menggunakan mata uang rupiah berdasarkan nilai sekarang kas yang diterima; dan
- i. Pendapatan yang diukur dengan mata uang asing dikonversi ke mata uang rupiah berdasarkan nilai tukar (kurs tengah Bank Indonesia) pada saat terjadinya pendapatan. Dalam hal badan layanan umum. pendapatan diakui dengan mengacu pada peraturan perundangan yang mengatur mengenai badan layanan umum.

20. Belanja

- a. Belanja adalah semua pengeluaran dari Rekening Kas Umum Daerah yang mengurangi Saldo Anggaran Lebih dalam periode tahun anggaran bersangkutan yang tidak akan diperoleh pembayarannya kembali oleh pemerintah;
- b. Belanja diakui pada saat terjadinya pengeluaran dari Rekening Kas Umum Daerah. Khusus pengeluaran melalui bendahara pengeluaran pengakuannya terjadi pada saat pertanggungjawaban atas pengeluaran tersebut disahkan oleh unit yang mempunyai fungsi perbendaharaan. Dalam hal Badan Layanan Umum Daerah, belanja diakui dengan mengacu pada peraturan perundang-undangan yang mengatur mengenai Badan Layanan Umum Daerah;
- c. Belanja diklasifikasikan menurut klasifikasi ekonomi (jenis belanja).
- d. Transfer keluar adalah pengeluaran uang dari entitas pelaporan ke entitas pelaporan lain, seperti dana bagi hasil dan bantuan keuangan kepada Pemerintah Desa;
- e. Koreksi atas pengeluaran belanja (penerimaan kembali belanja) yang terjadi pada periode berjalan dibukukan sebagai pengurangan belanja. Apabila diterima pada periode berikutnya, koreksi tersebut dibukukan dalam Lain-lain Pendapatan Asli Daerah Yang Sah;
- f. Pengukuran belanja menggunakan mata uang rupiah berdasarkan nilai sekarang kas yang dikeluarkan; dan
- g. Belanja yang diukur dengan mata uang asing dikonversi ke mata uang rupiah berdasarkan nilai tukar (kurs tengah Bank Indonesia) pada saat pengakuan belanja.

21. Pembiayaan

- a. Pembiayaan (*financing*) adalah seluruh transaksi keuangan pemerintah daerah, baik penerimaan maupun pengeluaran, yang perlu dibayar atau akan diterima kembali, baik pada tahun anggaran bersangkutan maupun tahun-tahun anggaran berikutnya, yang dalam penganggaran pemerintah terutama dimaksudkan untuk menutup defisit atau memanfaatkan surplus anggaran;
- b. Pembiayaan diklasifikasikan menjadi penerimaan pembiayaan yang dirinci menurut sumber pembiayaan, sedangkan pengeluaran pembiayaan daerah dirinci menurut jenis pengeluaran pembiayaan;
- c. Penerimaan pembiayaan antara lain dapat berasal dari penggunaan SiLPA, pencairan dana cadangan, hasil divestasi, pinjaman dan penerimaan kembali pinjaman;
- d. Pengeluaran pembiayaan antara lain digunakan untuk pembentukan dana cadangan, penyertaan modal, pembayaran kembali pokok pinjaman dan pemberian pinjaman kepada entitas lain;
- e. Pembiayaan diakui selama periode berjalan, untuk penerimaan pembiayaan pada saat kas diterima di rekening kas umum daerah dan untuk pengeluaran pembiayaan pada saat kas dikeluarkan dari Rekening Kas Umum Daerah;
- f. Pengukuran pembiayaan menggunakan mata uang rupiah berdasarkan nilai sekarang kas yang diterima dan dikeluarkan;
- g. Pembiayaan yang diukur dengan mata uang asing dikonversi ke mata uang rupiah berdasarkan nilai tukar (kurs tengah Bank Indonesia) pada tanggal pengakuan pembiayaan;
- h. Penerimaan pembiayaan diakui pada saat diterima pada Rekening Kas Daerah;
- i. Akuntansi penerimaan pembiayaan dilaksanakan berdasarkan azas bruto yaitu dengan membukukan penerimaan bruto dan tidak mencatat jumlah netonya (setelah dikompensasi dengan pengeluaran);
- j. Selisih lebih/kurang antara penerimaan dan pengeluaran pembiayaan selama satu periode pelaporan dicatat dalam pos Pembiayaan Netto; dan
- k. Selisih lebih/kurang antara realisasi penerimaan dan pengeluaran selama satu periode pelaporan dicatat dalam pos SiLPA/SiKPA.

22. Laporan Arus Kas

- a. Laporan arus kas adalah laporan yang menyajikan informasi penerimaan dan pengeluaran kas selama periode tertentu yang diklasifikasikan berdasarkan aktivitas operasi, investasi, pendanaan, dan transitoris.
- b. Arus kas bersih aktivitas operasi merupakan indikator yang menunjukkan kemampuan operasi pemerintah dalam menghasilkan kas yang cukup untuk membiayai aktivitas operasionalnya, di masa yang akan datang tanpa mengandalkan sumber pendanaan dari luar.
 - 1) Arus kas masuk dari aktivitas operasi diperoleh dari:
 - a) Penerimaan Pajak Daerah;
 - b) Penerimaan Retribusi Daerah;
 - c) Penerimaan Hasil Pengelolaan Kekayaan Daerah yang dipisahkan;
 - d) Penerimaan Lain-lain PAD yang sah;
 - e) Transfer masuk;
 - f) Penerimaan Hibah;

- g) Penerimaan Sumbangan Pihak III; dan
 - h) Penerimaan Pengembalian atas Aktivitas Operasi Tahun berjalan
 - 2) Arus kas keluar dari aktivitas operasi digunakan untuk:
 - a) Pembayaran Pegawai;
 - b) Pembayaran Barang;
 - c) Pembayaran Bunga;
 - d) Pembayaran Subsidi;
 - e) Pembayaran Hibah;
 - f) Pembayaran Bantuan Sosial;
 - g) Pembayaran Tak Terduga; dan
 - h) Transfer keluar.
 - c. Arus kas dari aktivitas investasi mencerminkan penerimaan dan pengeluaran kas bruto dalam rangka perolehan dan pelepasan sumber daya ekonomi yang bertujuan untuk meningkatkan dan mendukung pelayanan pemerintah kepada masyarakat di masa yang akan datang.
 - 1) Arus masuk kas dari aktivitas investasi terdiri dari:
 - a) Penjualan Aset Tetap;
 - b) Penjualan Aset Lainnya; dan
 - c) Penerimaan Pengembalian atas Aktivitas Investasi Tahun berjalan.
 - 2) Arus keluar kas dari aktivitas investasi terdiri dari:
 - a) Perolehan Aset Tetap;
 - b) Perolehan Aset Lainnya; dan
 - c) Penyertaan Modal Pemda
 - d. Arus kas dari aktivitas pendanaan mencerminkan penerimaan dan pengeluaran kas bruto sehubungan dengan pendanaan defisit atau Penggunaan surplus anggaran, yang bertujuan untuk memprediksi pihak lain di masa yang akan datang.
 - 1) Arus masuk kas dari aktivitas pendanaan antara lain:
 - a) Penerimaan Pinjaman;
 - b) Penerimaan Hasil Penjualan Surat Kewajiban Negara
 - c) Penerimaan dari Divestasi;
 - d) Penerimaan Kembali Pinjaman; dan
 - e) Pencairan Dana Cadangan.
 - 2) Arus keluar kas dari aktivitas pendanaan antara lain:
 - a) Pembayaran Pokok Pinjaman;
 - b) Pemberian Pinjaman Jangka Panjang; dan
 - c) Pembentukan Dana Cadangan.
 - e. Arus kas dari aktivitas transitoris mencerminkan penerimaan dan pengeluaran kas bruto yang tidak mempengaruhi anggaran pendapatan belanja dan pembiayaan pemerintah, Arus kas dari aktivitas non anggaran antara lain Perhitungan Pihak Ketiga (PFK), dan kiriman uang PFK menggambarkan kas yang berasal dari jumlah dana yang dipotong dan Surat Perintah Membayar atau diterima secara tunai untuk pihak ketiga misalnya potongan Taspen dan Askes. Kiriman uang menggambarkan mutasi kas antar rekening kas daerah.



- 1) Arus masuk kas dari aktivitas transitoris meliputi penerimaan atas pengembalian saldo uang persediaan SKPD tahun sebelumnya, penerimaan PFK, dan kiriman uang ; dan
 - 2) Arus keluar kas dari aktivitas transitoris meliputi, pengeluaran atas pembayara uang muka kerja/uang persediaan SKPD, pengeluaran PFK dan kiriman uang keluar.
- f. Pelaporan
- Penyajian laporan arus kas dilakukan dengan metode langsung yaitu penerimaan dan pengeluaran disajikan secara bruto.

V. PENJELASAN POS-POS LAPORAN KEUANGAN

Laporan Keuangan Pemerintah Kabupaten Lombok Tengah terdiri dari Laporan Realisasi Anggaran Pendapatan dan Belanja, Laporan Perubahan Saldo Anggaran Lebih, Laporan Operasional, Laporan Perubahan Ekuitas, Neraca, Laporan Arus Kas, dan Catatan atas Laporan Keuangan dengan penjelasan sebagai berikut.

5.1. PENJELASAN ATAS POS - POS LRA

LRA merupakan Laporan yang mengungkapkan kegiatan keuangan Pemerintah Kabupaten Lombok Tengah yang menunjukkan ketaatan terhadap APBD. Laporan ini menyajikan ikhtisar sumber, alokasi dan penggunaan sumber daya ekonomi yang dikelola oleh Pemerintah Daerah dalam satu periode pelaporan. Secara lebih rinci LRA Pemerintah Kabupaten Lombok Tengah pada Tahun 2024 (dalam satuan mata uang Rupiah) diungkapkan dan dijelaskan sebagai berikut.

5.1.1 PENDAPATAN DAERAH

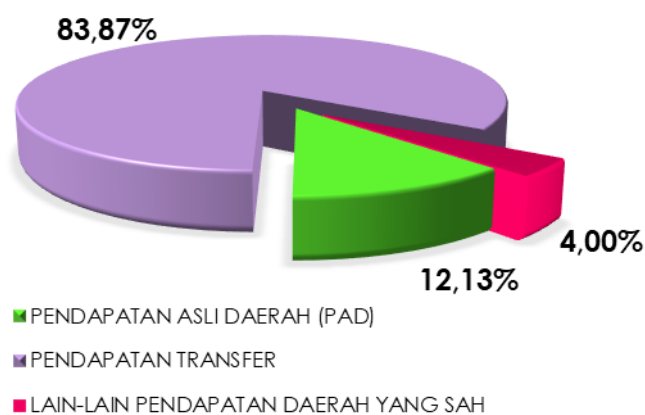
Berikut ini merupakan penjelasan dari halaman muka Laporan Keuangan atas LRA untuk Pos Pendapatan Daerah Tahun 2024 dan Tahun 2023 yaitu rincian atas saldo Pendapatan Daerah yang dianggarkan dan direalisasikan pada Tahun 2024, persentase capaian realisasi dan nilai yang direalisasikan pada Tahun 2023 serta penjelasannya diuraikan sebagai berikut.

Tabel 26. Anggaran dan Realisasi Pendapatan

Uraian	Tahun 2024			Tahun 2023
	Anggaran	Realisasi	%	Realisasi
Pendapatan Asli Daerah	380.346.200.398,00	331.059.847.831,25	87,04	274.112.885.092,99
Pendapatan Transfer	2.265.621.241.368,00	2.289.284.360.966,00	101,04	1.972.976.082.091,00
Lain-Lain Pendapatan yang Sah	39.787.034.802,00	109.315.906.788,00	274,75	31.210.802.114,00
Jumlah	2.685.754.476.568,00	2.729.660.115.585,25	101,63	2.278.299.769.297,99

Komposisi realisasi Pendapatan Daerah Tahun 2024 digambarkan dalam bentuk diagram dibawah ini.

Diagram Anggaran dan Realisasi Pendapatan



Rincian saldo Pendapatan yang dianggarkan dan direalisasikan pada Tahun 2024 di masing-masing SKPD dapat dilihat pada *lampiran 1*.



5.1.1.1 Pendapatan Asli Daerah

Berikut ini merupakan penjelasan dari halaman muka Laporan Keuangan atas LRA untuk Pos Pendapatan Asli Daerah Tahun 2024 dan Tahun 2023 yaitu rincian atas saldo Pendapatan Asli Daerah yang dianggarkan dan direalisasikan pada Tahun 2024, persentase capaian realisasi dan nilai yang direalisasikan pada Tahun 2023 serta penjelasannya diuraikan sebagai berikut.

Tabel 27. Anggaran dan Realisasi Pendapatan Asli Daerah

Uraian	Tahun 2024			Tahun 2023
	Anggaran	Realisasi	%	Realisasi
Pendapatan Pajak Daerah	181.460.899.220,00	182.328.157.865,50	100,48	147.240.146.529,07
Pendapatan Retribusi Daerah	26.922.702.017,00	31.058.523.271,00	115,36	20.820.541.076,85
Pendapatan Hasil Pengl. Kekayaan Daerah yang Dipisahkan	12.741.149.852,00	12.741.149.852,00	100,00	11.824.141.617,00
Lain-Lain Pendapatan Asli Daerah yang Sah	159.221.449.309,00	104.932.016.842,75	65,90	94.228.055.870,07
Jumlah	380.346.200.398,00	331.059.847.831,25	87,04	274.112.885.092,99

5.1.1.1.1 Pendapatan Pajak Daerah

Berikut ini merupakan penjelasan dari halaman muka laporan keuangan atas LRA untuk pos pendapatan pajak daerah Tahun 2024 dan Tahun 2023 yaitu rincian atas saldo pendapatan pajak daerah yang dianggarkan dan direalisasikan pada Tahun 2024, persentase capaian realisasi dan nilai yang direalisasikan pada Tahun 2023 serta penjelasannya diuraikan sebagai berikut.

Tabel 28. Anggaran dan Realisasi Pendapatan Pajak Daerah

Uraian	Tahun 2024			Tahun 2023
	Anggaran	Realisasi	%	Realisasi
Pajak Hotel	29.926.836.083,87	261.843.932,00	0,87	31.017.043.511,84
Pajak Restoran	26.557.660.472,48	673.886.229,91	2,54	26.121.087.581,04
Pajak Hiburan	639.694.120,00	3.806.500,00	0,60	8.813.025.350,00
Pajak Reklame	2.631.245.928,00	1.947.094.265,00	74,00	2.474.103.456,00
Pajak Penerangan Jalan	23.073.604.102,00	0,00	0,00	27.939.630.764,00
Pajak Parkir	1.186.539.192,00	176.927.675,00	14,91	2.466.398.329,00
Pajak Air Tanah	10.775.373.200,00	487.944.413,00	4,53	327.308.567,00
Pajak Sarang Burung Walet	8.704.315.763,00	4.350.000,00	0,05	18.000.000,00
Pajak Mineral Bukan Logam dan Batuan	1.750.278.803,00	3.549.329.804,00	202,79	1.348.208.186,58
Pajak Bumi dan Bangunan Perdesaan dan Perkotaan (PBBP2)	24.110.079.000,00	16.013.894.795,00	66,42	17.149.230.084,61
Bea Perolehan Hak Atas Tanah dan Bangunan (BPHTB)	29.000.000.000,00	35.702.051.083,00	123,11	29.566.110.699,00
PBJT-Makanan dan/atau Minuman	6.737.466.720,52	40.558.956.651,69	601,99	0,00
PBJT-Tenaga Listrik	7.548.879.315,00	31.282.324.551,00	414,40	0,00
PBJT-Jasa Perhotelan	5.441.341.044,13	45.255.519.994,40	831,70	0,00
PBJT-Jasa Parkir	226.766.596,00	1.449.087.453,00	639,02	0,00
PBJT-Jasa Kesenian dan Hiburan	3.150.818.880,00	4.961.140.518,50	157,46	0,00
Jumlah	181.460.899.220,00	182.328.157.865,50	100,48	147.240.146.529,07

Penjelasan:

Sebab-sebab tinggi rendahnya capaian realisasi dibandingkan anggaran pada Pendapatan Pajak Daerah di Tahun 2024 dan dibandingkan dengan realisasi tahun sebelumnya yang diuraikan diantaranya sebagai berikut.

1. Pendapatan Pajak Hotel mengalami penurunan sebesar Rp30.755.199.579,84 atau 99,16% dibandingkan dengan Tahun 2023 sebesar Rp31.017.043.511,84. Hal ini disebabkan adanya



perubahan nomenklatur dari Pajak Hotel menjadi PBJT Atas Jasa Perhotelan, sesuai dengan Perda Nomor 1 Tahun 2024 tentang Pajak Daerah dan Retribusi Daerah, yang disahkan pada tanggal 19 Januari 2024. Namun, karena sistem SIPD tidak memungkinkan perubahan nomenklatur di tengah tahun anggaran, pencatatan tetap menggunakan nomenklatur lama hingga perencanaan dalam APBD Perubahan pada bulan September 2024. Atas kondisi tersebut telah dilakukan reklasifikasi penerimaan Pajak Hotel setelah tanggal 19 Januari 2024 dicatat sebagai PBJT Jasa Perhotelan;

2. Pendapatan Pajak Restoran mengalami penurunan sebesar Rp25.447.201.351,13 atau 97,42% dibandingkan dengan tahun 2023 sebesar Rp26.121.087.581,04. Hal ini disebabkan adanya perubahan nomenklatur dari Pajak Restoran menjadi PBJT Atas Makanan dan/atau Minuman, sesuai dengan Perda Nomor 1 Tahun 2024. Namun, karena sistem SIPD tidak memungkinkan perubahan nomenklatur di tengah tahun anggaran, pencatatan tetap menggunakan nomenklatur lama hingga perencanaan dalam APBD Perubahan pada bulan September 2024. Atas kondisi tersebut telah dilakukan reklasifikasi penerimaan Pajak Restoran setelah tanggal 19 Januari 2024 dicatat sebagai PBJT Makanan dan/atau Minuman;
3. Pendapatan Pajak Hiburan mengalami penurunan sebesar Rp8.809.218.850,00 atau 99,96% dibandingkan dengan Tahun 2023, sebesar Rp8.813.025.350,00 hal ini disebabkan adanya perubahan nomenklatur dari Pajak Hiburan menjadi PBJT Atas Jasa Kesenian dan Hiburan, sesuai dengan Perda Nomor 1 Tahun 2024. Namun, karena sistem SIPD tidak memungkinkan perubahan nomenklatur di tengah tahun anggaran, pencatatan tetap menggunakan nomenklatur lama hingga perencanaan dalam APBD Perubahan pada bulan September 2024. Atas kondisi tersebut telah dilakukan reklasifikasi penerimaan Pajak Hiburan setelah tanggal 19 Januari 2024 dicatat sebagai PBJT Jasa Kesenian dan Hiburan;
4. Pendapatan Pajak Reklame mengalami penurunan sebesar Rp527.009.191,00 atau 21,30% dibandingkan dengan Tahun 2023 sebesar Rp2.474.103.456,00. Hal ini disebabkan jumlah objek pajak reklame Tahun 2024 menurun dan animo pemasangan reklame lebih rendah dibandingkan tahun 2023;
5. Pendapatan Pajak Penerangan Jalan mengalami penurunan sebesar Rp27.939.630.764,00 atau 100% dibandingkan dengan Tahun 2023 sebesar Rp27.939.630.764,00. Hal ini disebabkan adanya perubahan nomenklatur dari Pajak Penerangan Jalan menjadi PBJT Atas Tenaga Listrik, sesuai dengan Perda Nomor 1 Tahun 2024. Namun, karena sistem SIPD tidak memungkinkan perubahan nomenklatur di tengah tahun anggaran, pencatatan tetap menggunakan nomenklatur lama hingga perencanaan dalam APBD Perubahan pada bulan September Tahun 2024. Atas kondisi tersebut telah dilakukan reklasifikasi penerimaan Pajak Penerangan Jalan setelah tanggal 19 Januari 2024 dicatat sebagai PBJT Tenaga Listrik;
6. Pendapatan Pajak Parkir mengalami penurunan sebesar Rp2.289.470.654,00 atau 92,83% dibandingkan dengan Tahun 2023 sebesar Rp2.466.398.329,00. Hal ini disebabkan adanya perubahan nomenklatur dari Pajak Parkir menjadi PBJT Atas Jasa Parkir, sesuai dengan Perda Nomor 1 Tahun 2024. Namun, karena sistem SIPD tidak memungkinkan perubahan nomenklatur di tengah tahun anggaran, pencatatan tetap menggunakan nomenklatur lama hingga perencanaan dalam APBD Perubahan pada bulan September Tahun 2024. Atas kondisi tersebut telah dilakukan reklasifikasi penerimaan Pajak Parkir setelah tanggal 19 Januari 2024 dicatat sebagai PBJT Jasa Parkir;
7. Pendapatan Pajak Air Tanah mengalami kenaikan sebesar Rp160.635.846,00 atau 49,08% dibandingkan dengan Tahun 2023 sebesar Rp327.308.567,00. Hal ini disebabkan oleh:



- Kinerja SATGAS PAD yang ditugaskan khusus untuk optimalisasi Pajak Air Tanah dengan menargetkan hotel-hotel dan industri yang ada di kabupaten Lombok Tengah. SATGAS melakukan sosialisasi dan merekomendasikan para pelaku usaha untuk mengurus izin air tanah dan memasang meteran air untuk mengukur debit air yang digunakan dan mempermudah penghitungan pajak air tanahnya;
 - Beberapa objek pajak sudah mulai memasang meter air untuk pembayaran pajak air tanah sehingga mulai melakukan pembayaran pajak air tanah di 2024.
8. Pendapatan Pajak Sarang Burung Walet mengalami penurunan sebesar Rp13.650.000,00 atau 75,83% dibandingkan dengan Tahun 2023 sebesar Rp18.000.000,00. Hal ini disebabkan:
- Penurunan realisasi pendapatan disebabkan karena penurunan produksi walet di tahun 2024;
 - Rendahnya kesadaran pengusaha sarang burung walet untuk membayar pajak. Selain itu juga dari hasil penelusuran ke wajib pajak, para pengusaha sarang burung walet mengaku tidak ada walet yang bersarang di Gedung milik pengusaha.
9. Pendapatan Pajak Mineral Bukan Logam dan Batuan mengalami kenaikan sebesar Rp2.201.121.617,42 atau 163,26% dibandingkan Tahun 2023 sebesar Rp1.348.208.186,58. Hal ini disebabkan oleh:
- Karena ada SKK (Surat Kuasa Khusus) dengan Kejaksanaan Negeri Lombok Tengah sejak Tahun 2024 sehingga Bapenda dibantu dalam penagihan Pajak MBLB. adanya SKK ini mampu memperoleh realisasi Tahun 2024 sebesar Rp1.559.459.460,00;
 - Penambahan MBLB lebih banyak di Tahun 2024 disebabkan pembangunan fisik baik oleh pemerintah maupun masyarakat lebih banyak dibandingkan Tahun 2023.
10. Pendapatan Pajak Bumi dan Bangunan Perdesaan dan Perkotaan (PBBP2) mengalami penurunan sebesar Rp1.135.335.289,61 atau 6,62% dibandingkan dengan tahun 2023 sebesar Rp17.149.230.084,61. Hal ini disebabkan pada Tahun 2024 untuk pertama kali Kepala Dusun dan Kepala Lingkungan menjadi pemungut PBBP2. Penerapan kebijakan baru ini memerlukan adaptasi dan penyesuaian serta diberikan pemahaman lebih lanjut kepada Kepala Dusun dan Kepala Lingkungan untuk optimalnya penagihan PBBP2;
11. Pendapatan Bea Perolehan Hak Atas Tanah dan Bangunan (BPHTB) mengalami kenaikan sebesar Rp6.135.940.384,00 atau 20,75% dibandingkan dengan tahun 2023 sebesar Rp29.566.110.699,00. Hal ini disebabkan lebih banyak pergantian hak tanah dan bangunan di tahun 2024 dibandingkan Tahun 2023 dan perkembangan ekonomi dan pembangunan yang pesat di KEK Mandalika;
12. Pendapatan PBJT-Makanan dan/atau Minuman mengalami kenaikan sebesar Rp40.558.956.651,69 atau 100% dibandingkan dengan Tahun 2023. Hal ini disebabkan oleh perubahan nomenklatur dari Pajak Restoran menjadi PBJT atas Pajak Makanan dan/atau Minuman, sesuai dengan Perda Nomor 1 Tahun 2024.

Pendapatan dari PBJT Atas Makanan dan/atau Minuman dan Pajak Restoran tercatat secara terpisah dalam laporan keuangan 2024. Realisasi penerimaan dari PBJT Atas Makanan dan/atau Minuman mencapai Rp40.558.956.651,69, sedangkan pendapatan dari Pajak Restoran sebesar Rp673.886.229,91. Jika diakumulasikan mencapai Rp41.232.842.881,60. Jika dibandingkan dengan tahun sebelumnya mengalami kenaikan sebesar Rp15.111.755.300,56 atau 57,85%. Kenaikan tersebut disebabkan oleh adanya objek pajak baru dan intensifitas pendataan secara periodik dengan membentuk satgas dan evaluasi secara berkala. Selain itu melakukan uji petik dan pemeriksaan serta berkolaborasi dengan instansi terkait penagihan;



13. Pendapatan PBJT-Tenaga Listrik mengalami kenaikan sebesar Rp31.282.324.551,00 atau 100% dibandingkan dengan tahun 2023. Hal ini disebabkan oleh perubahan nomenklatur dari Pajak Penerangan Jalan menjadi PBJT Tenaga Listrik sesuai dengan Perda Nomor 1 Tahun 2024.
Realisasi penerimaan dari PBJT Atas Tenaga Listrik mencapai Rp31.282.324.551,00, jika dibandingkan dengan realisasi pendapatan Pajak Penerangan Jalan tahun 2023 mengalami kenaikan sebesar Rp3.342.693.787,00 atau 11,96%. Hal ini disebabkan oleh kenaikan penggunaan listrik di Kabupaten Lombok Tengah dan kenaikan konsolidasi dengan PLN terkait sosialisasi pembayaran pajak;
14. Pendapatan PBJT-Jasa Perhotelan mengalami kenaikan sebesar Rp45.255.519.994,40 atau 100% dibandingkan dengan tahun 2023. Hal ini disebabkan oleh perubahan nomenklatur dari Pajak Hotel menjadi PBJT atas Jasa Perhotelan sesuai dengan Perda Nomor 1 Tahun 2024 Tentang Pajak Daerah dan Retribusi Daerah, yang disahkan pada tanggal 19 Januari 2024.
Akibat perubahan ini, pendapatan dari PBJT Atas Jasa Perhotelan dan Pajak Hotel tercatat secara terpisah dalam laporan keuangan 2024. Realisasi penerimaan dari PBJT Jasa Perhotelan mencapai Rp45.255.519.994,40, sedangkan pendapatan dari Pajak Hotel sebesar Rp261.843.932,00. Jika diakumulasikan, total penerimaan dari sektor perhotelan pada 2024 mencapai Rp45.517.363.926,40. Jika dibandingkan dengan realisasi Pajak Hotel Tahun 2023 mengalami kenaikan sebesar Rp14.500.320.414,56 atau 46,75%. Kenaikan tersebut disebabkan adanya objek pajak baru dan intensifitas pendataan secara periodik dengan membentuk satgas dan evaluasi secara berkala. Selain itu melakukan uji petik dan pemeriksaan serta berkolaborasi dengan instansi terkait penagihan;
15. Pendapatan PBJT atas Jasa Parkir mengalami kenaikan sebesar Rp1.449.087.453,00 atau 100% dibandingkan dengan tahun 2023. Hal ini disebabkan oleh perubahan nomenklatur dari Pajak Parkir menjadi PBJT atas Jasa Parkir sesuai dengan Perda Nomor 1 Tahun 2024.
Akibat perubahan ini, pendapatan dari PBJT Atas Jasa Parkir dan Pajak Parkir tercatat secara terpisah dalam laporan keuangan 2024. Realisasi Penerimaan BPJT atas Jasa Parkir sebesar Rp1.449.087.453,00 sedangkan Pendapatan Pajak Parkir 2024 sebesar Rp176.927.675,00,00. Jika diakumulasikan total penerimaan sebesar Rp1.626.015.128,00. Jika dibandingkan dengan Pajak Parkir tahun 2023 sebesar Rp2.466.398.329,00 mengalami penurunan sebesar Rp840.383.201,00 atau 34,07%. Hal ini disebabkan adanya perubahan tarif pajak daerah, sebagaimana diatur dalam Perda Nomor 1 Tahun 2024 Tentang Pajak Daerah dan Retribusi Daerah tentang Pajak Daerah dan Retribusi Daerah. Dalam Perda tersebut, tarif Pajak Parkir yang sebelumnya sebesar 30% mengalami penurunan menjadi 10%; dan
16. Pendapatan PBJT-Jasa Kesenian dan Hiburan mengalami kenaikan sebesar Rp4.961.140.518,50 atau 100% dibandingkan dengan tahun 2023. Hal ini disebabkan oleh perubahan nomenklatur dari Pajak Hiburan menjadi PBJT atas Jasa Kesenian dan Hiburan sesuai dengan Perda Nomor 1 Tahun 2024 Tentang Pajak Daerah dan Retribusi Daerah, yang disahkan pada tanggal 19 Januari 2024.
Akibat perubahan ini, pendapatan dari PBJT Atas Jasa Kesenian dan Hiburan dan Pajak Hiburan tercatat secara terpisah dalam laporan keuangan 2024. Realisasi Penerimaan BPJT atas Jasa Kesenian dan Hiburan 2024 sebesar Rp4.961.140.518,50 sedangkan Pendapatan Pajak Hiburan 2024 sebesar Rp3.806.500,00. Jika diakumulasikan total penerimaan sebesar Rp4.964.947.018,50. Jika dibandingkan dengan Pajak Hiburan Tahun 2023 sebesar Rp8.813.025.350,00 mengalami penurunan sebesar Rp3.848.078.331,50 atau 43,66%. Hal ini disebabkan adanya perubahan tarif pajak daerah, sebagaimana diatur dalam Perda Nomor 1 Tahun 2024 Tentang Pajak Daerah dan



Retribusi Daerah tentang Pajak Daerah dan Retribusi Daerah. Dalam Perda tersebut, tarif Pajak Hiburan yang sebelumnya sebesar 30% mengalami penurunan menjadi 10%.

5.1.1.1.2 Pendapatan Retribusi Daerah

Berikut ini merupakan penjelasan dari halaman muka Laporan Keuangan atas LRA untuk Pos Pendapatan Retribusi Daerah Tahun 2024 dan Tahun 2023 yaitu rincian atas saldo Pendapatan Retribusi Daerah yang dianggarkan dan direalisasikan pada Tahun 2024, persentase capaian realisasi dan nilai yang direalisasikan pada Tahun 2023 serta penjelasannya diuraikan sebagai berikut.

Tabel 29. Anggaran dan Realisasi Jenis Pendapatan Retribusi Daerah

Uraian	Tahun 2024			Tahun 2023
	Anggaran	Realisasi	%	Realisasi
Retribusi Jasa Umum	20.391.120.117,00	23.439.213.656,00	114,95	14.538.825.474,85
Retribusi Pelayanan Kesehatan	12.523.503.792,00	21.230.856.048,00	169,53	10.666.407.760,00
Retribusi Pelayanan Persampahan/Kebersihan	394.074.000,00	431.945.000,00	109,61	323.869.000,00
Retribusi Pelayanan Parkir di Tepi Jalan Umum	671.100.000,00	251.980.000,00	37,55	208.676.700,00
Retribusi Pelayanan Pasar	6.802.442.325,00	1.494.343.675,00	21,97	1.502.676.000,00
Retribusi Pengujian Kendaraan Bermotor	0,00	0,00	0,00	411.027.744,85
Retribusi Penyediaan dan/atau Penyedotan Kakus	0,00	0,00	0,00	7.690.000,00
Retribusi Pengawasan dan Pengendalian Menara Telekomunikasi	0,00	30.088.933,00	0,00	1.418.478.270,00
Retribusi Jasa Usaha	3.739.385.400,00	4.135.366.500,00	110,59	3.729.315.876,00
Retribusi Pemakaian Kekayaan Daerah	2.428.581.000,00	3.101.429.500,00	127,71	2.089.534.626,00
Retribusi Pasar Grosir dan/atau Pertokoan	572.424.000,00	688.364.000,00	120,25	1.225.237.750,00
Retribusi Tempat Pelelangan	67.000.000,00	0,00	0,00	35.000.000,00
Retribusi Rumah Potong Hewan	64.240.000,00	19.448.000,00	30,27	19.850.000,00
Retribusi Tempat Rekreasi dan Olahraga	237.600.000,00	156.600.000,00	65,91	92.063.000,00
Retribusi Penjualan Produksi Usaha Daerah	369.540.400,00	169.525.000,00	45,87	267.630.500,00
Retribusi Penyediaan Tempat Kegiatan Usaha berupa Pasar, Grosir, Pertokoan, dan Tempat Kegiatan Usaha Lainnya	0,00	0,00	0,00	0,00
Retribusi Perizinan Tertentu	2.792.196.500,00	3.483.943.115,00	124,77	2.552.399.726,00
Retribusi Izin Tempat Penjualan Minuman Beralkohol	0,00	0,00	0,00	166.750.000,00
Retribusi Izin Trayek untuk Menyediakan Pelayanan Angkutan Umum	0,00	0,00	0,00	250.000,00
Retribusi Persetujuan Bangunan Gedung	2.244.312.500,00	2.626.981.115,00	117,05	2.385.399.726,00
Retribusi Penggunaan Tenaga Kerja Asing (TKA)	547.884.000,00	856.962.000,00	156,41	0,00
Jumlah	26.922.702.017,00	31.058.523.271,00	115,36	20.820.541.076,85

Penjelasan:

1. Sebab-sebab tinggi rendahnya capaian realisasi dibandingkan anggaran pada Pendapatan Retribusi Daerah di Tahun 2024 dan dibandingkan dengan realisasi tahun sebelumnya diuraikan sebagai berikut.

a. Retribusi Jasa Umum

1) Pendapatan Retribusi Pelayanan Kesehatan mengalami kenaikan sebesar Rp10.564.448.288,00 atau 99,04% dari tahun 2023 sebesar Rp10.666.407.760,00 hal ini disebabkan oleh:

a) Terjadinya peningkatan pendapatan Retribusi Pelayanan Kesehatan dari sisi klaim non kapitasi karena Program *Universal Health Coverage* (UHC) yang diselenggarakan oleh Pemerintah Kabupaten Lombok Tengah melalui anggaran Dinas Kesehatan. Per 31



- Desember 2024 masyarakat Kabupaten Lombok Tengah yang sudah dipremikan ke peserta JKN sejumlah 1.104.599 atau 99,82% dari jumlah penduduk di Kabupaten Lombok Tengah;
- b) Adanya peningkatan tarif pelayanan di Puskesmas sesuai PERDA Nomor 1 Tahun 2024, sehingga tarif pendapatan dan retribusi pelayanan kesehatan meningkat juga;
 - c) Adanya penambahan Rumah Sakit mitra pada UPTD Laboratorium Kesehatan dan Unit Transfusi Darah yang secara langsung menjadi tambahan penghasilan bagi Dinas Kesehatan;
 - d) Adanya pendapatan operasional tahun 2023 yang bersumber dari pelayanan kesehatan tahun 2023 baru dibayar oleh penjamin pada 2024 yaitu Pasien Jampersal yang merupakan pasien yang dibayarkan biaya pelayanan kesehatannya oleh Dinas Kesehatan dengan mekanisme klaim dan Pasien Bansos yang merupakan pasien dengan penjamin pemerintah Daerah Kabupaten Lombok Tengah melalui PPKD pada mata anggaran Belanja Tidak Terduga Bidang Kesehatan atas Klaim Pelayanan Kesehatan Masyarakat Miskin Non Quota sebesar Rp6.271.983.769,00; dan
 - e) Terdapat peningkatan pendapatan jasa layanan pasien umum pada Rumah Sakit Umum Daerah yang merupakan pendapatan yang diperoleh dari pemberian layanan Kesehatan kepada pasien yang tidak memiliki jaminan Kesehatan dari Lembaga penjamin manapun.
- 2) Retribusi Pelayanan Persampahan/Kebersihan mengalami kenaikan sebesar Rp108.076.000,00 atau 33,37% dari tahun sebelumnya sebesar Rp323.869.000,00. Hal ini disebabkan oleh adanya kenaikan jumlah penduduk di Lombok Tengah sehingga mengakibatkan kenaikan volume sampah yang dihasilkan setiap hari, Atas kondisi tersebut diperlukan lebih banyak layanan pengangkutan sampah dan pengelolaan limbah.
 - 3) Retribusi Pelayanan Parkir di Tepi Jalan Umum mengalami kenaikan sebesar Rp43.303.300,00 atau 20,75% dari tahun sebelumnya sebesar Rp208.676.700,00. Hal ini disebabkan oleh:
 - a) Adanya pengawasan yang dilakukan oleh petugas Dinas Perhubungan kepada para juru parkir secara berkala di semua kecamatan;
 - b) Jalinan komunikasi dan kerjasama yang baik untuk kontribusi dari ritel modern Alfamart dan Indomaret; dan
 - c) Meningkatnya kegiatan ekonomi masyarakat.
 - 4) Retribusi Pelayanan Pasar mengalami penurunan sebesar Rp8.332.325,00 atau sebesar 0,55% dibandingkan tahun 2023 sebesar Rp1.502.676.000,00. Hal ini disebabkan karena penurunan omset pedagang sehingga pedagang tidak bisa membayar sesuai dengan tarif yang ditentukan akibatnya banyak pedagang yang tidak berjualan di pasar.
 - 5) Pada 2024 sudah tidak terdapat lagi pungutan terhadap Retribusi Pengujian Kendaraan Bermotor. Hal ini disebabkan karena Retribusi pengujian Kendaraan bermotor (KIR) telah dihapus dan digratiskan sejak 1 Januari 2024. Perubahan ini berlaku untuk semua jenis kendaraan yang wajib uji KIR, seperti bus, truk, dan mobil penumpang umum. Penghapusan retribusi ini berdasarkan Undang-Undang Nomor 1 Tahun 2022 tentang Hubungan Keuangan Pusat dan Daerah.
 - 6) Pada 2024 sudah tidak terdapat Retribusi Penyediaan dan/atau Penyedotan Kakus karena dasar pemungutannya telah dihapus dari PERDA No 1 Tahun 2024.



7) Retribusi Pengawasan dan Pengendalian Menara Telekomunikasi mengalami penurunan sebesar Rp1.388.389.337,00 atau 97,88% dibandingkan tahun 2023 sebesar Rp1.418.478.270,00. Pada 2024 Dinas Komunikasi dan Informatika tidak lagi memungut Retribusi Pengawasan dan Pengendalian Menara Telekomunikasi. Pendapatan yang diperoleh pada 2024 merupakan pembayaran piutang retribusi tahun sebelumnya.

b. Retribusi Jasa Usaha

1) Retribusi Pemakaian Kekayaan Daerah mengalami kenaikan sebesar Rp1.011.894.874,00 atau 48,43% dibandingkan tahun 2023 sebesar Rp2.089.534.626,00, hal ini disebabkan karena:

- a) Adanya pembayaran atas piutang pendapatan sewa tanah Hotel Raja oleh PT TP pada 2024 sebesar Rp1.000.000.000,00 pada tanggal 2 Januari 2024;
- b) Adanya pembayaran sewa tanah dan bangunan BBI Pemepek untuk 5 tahun sebesar Rp7.700.000,00;
- c) Terdapat pembayaran dari Sewa Rusunawa sebesar Rp19.620.000,00; dan
- d) Terdapat 6 objek Retribusi pada 2024, yang MOU nya diperbaharui dimana terdapat perubahan kenaikan tarif sehingga terdapat penambahan retribusi sebesar Rp38.700.000,00.

2) Retribusi Pasar Grosir dan/atau Pertokoan mengalami penurunan sebesar Rp536.873.750,00 atau 43,82% dibandingkan dengan tahun 2023 sebesar Rp1.225.237.750,00, hal ini disebabkan karena penurunan omset pedagang dampak dari meningkatnya transaksi penjualan secara *online shop*.

Terdapat pendapatan Retribusi penyediaan tempat kegiatan usaha berupa pasar, grosir pertokoan dan tempat kegiatan usaha lain sebesar Rp975.000,00 yang salah dalam pengidentifikasian kode akun saat pengentrian pada SIPD sehingga dilakukan reklasifikasi menjadi Pendapatan Retribusi Pasar Grosir dan/atau Pertokoan.

3) Pada 2024 tidak terdapat Realisasi Pendapatan Retribusi Tempat Pelelangan dibandingkan dengan tahun 2023 sebesar Rp35.000.000,00. Hal ini disebabkan karena tidak terdapat aktivitas pelelangan di tempat pelelangan ikan di Teluk Awang karena Semakin banyaknya Pihak swasta yang lebih menguasai pasar pembenihan ikan disekitar Kabupaten Lombok Tengah.

4) Retribusi Rumah Potong Hewan mengalami penurunan sebesar Rp402.000,00 atau 2,03% dibandingkan dengan tahun 2023 sebesar Rp19.850.000,00. Hal ini disebabkan oleh permintaan hewan ternak menurun, yang pada akhirnya menurunkan retribusi yang diterima.

5) Retribusi Tempat Rekreasi dan Olah Raga mengalami kenaikan sebesar Rp64.537.000,00 atau 70,10% dibandingkan dengan tahun 2023 sebesar Rp92.063.000,00. Hal ini sebabkan oleh adanya rehabilitasi sarana dan prasarana pada beberapa objek tempat rekreasi dan olah raga sehingga kunjungan masyarakat meningkat.

6) Retribusi Penjualan Produksi Usaha Daerah mengalami penurunan sebesar Rp98.105.500,00 atau 36,66% dibandingkan dengan tahun 2023 sebesar Rp267.630.500,00. Semakin banyaknya pihak swasta yang lebih menguasai pasar pembenihan ikan disekitar Kabupaten Lombok Tengah sehingga tidak terdapat aktivitas ditempat pelelangan ikan (TPI Teluk Awang), selain itu adanya wabah penyakit baik virus maupun bakteri sehingga mempengaruhi target panen.



c. Retribusi Perizinan Tertentu

- 1) Pada tahun 2024 sudah tidak terdapat Realisasi Retribusi Izin Tempat Penjualan Minuman Beralkohol karena dasar pemungutannya telah dihapus dari PERDA No 1 Tahun 2024.
 - 2) Pada tahun 2024 sudah tidak terdapat Retribusi Izin Trayek untuk Menyediakan Pelayanan Angkutan Umum karena dasar pemungutannya telah dihapus dari PERDA No 1 Tahun 2024.
 - 3) Retribusi Persetujuan Bangunan Gedung mengalami kenaikan sebesar Rp241.581.389,00 atau 10,13% dibandingkan dengan Tahun 2023 sebesar Rp2.385.399.726,00. Hal ini disebabkan adanya perkembangan pariwisata dan pendukung untuk sirkuit Mandalika sehingga berdampak pada meningkatnya perizinan bangunan baru.
 - 4) Retribusi Penggunaan Tenaga Kerja Asing (TKA) mengalami kenaikan sebesar Rp856.962.000,00 atau 100% dibandingkan dengan Tahun 2023 sebesar Rp0,00. Hal ini disebabkan karena penarikan Retribusi dari Izin Mempekerjakan Tenaga Asing ini baru bisa dilaksanakan pada 2024 yang mengacu pada Peraturan Daerah No 1 Tahun 2024 tentang Pajak dan Retribusi Daerah sedangkan pada tahun sebelumnya belum bisa dilakukan penarikan retribusi, karena belum memiliki payung hukum yang kuat.
2. Pemungutan Retribusi-Retribusi Daerah diatas telah dilandasi Peraturan Daerah Kabupaten Lombok Tengah Nomor 1 Tahun 2024 tentang Pajak Daerah dan Retribusi Daerah.

5.1.1.1.3 Hasil Pengelolaan Kekayaan Daerah yang Dipisahkan

Berikut ini merupakan penjelasan dari halaman muka Laporan Keuangan atas LRA untuk Pos Pendapatan Hasil Pengelolaan Kekayaan Daerah yang Dipisahkan Tahun 2024 dan Tahun 2023 yang merupakan pendapatan bagian laba yang dibagikan kepada Pemerintah Daerah (Deviden) atas penyertaan modal pada Perusahaan Milik Daerah/BUMD yang dianggarkan dan direalisasikan pada Tahun 2024, persentase capaian realisasinya dan yang direalisasikan pada Tahun 2023 serta penjelasannya diuraikan sebagai berikut.

Tabel 30. Anggaran dan Realisasi Hasil Pengelolaan Kekayaan Daerah yang Dipisahkan

Uraian	Tahun 2024			Tahun 2023
	Anggaran	Realisasi	%	Realisasi
Bagian Laba yang Dibagikan kepada Pemerintah Daerah (Dividen) atas Penyertaan Modal pada BUMD (Lembaga Keuangan)	12.741.149.852,00	12.741.149.852,00	100,00	11.824.141.617,00
Jumlah	12.741.149.852,00	12.741.149.852,00	100,00	11.824.141.617,00

Penjelasan:

1. Sebab-sebab tinggi rendahnya capaian realisasi dibandingkan anggaran pada Pendapatan Hasil Pengelolaan Kekayaan Daerah yang Dipisahkan di Tahun 2024 dan dibandingkan dengan realisasi tahun sebelumnya diuraikan diantaranya sebagai berikut.
 - a. Pemerintah Daerah telah mengeluarkan regulasi terkait dengan pemberian/pembagian deviden dan kontribusi terhadap laba bersih BUMD; dan
 - b. Pada tahun 2024 terdapat penerimaan laba atas penyertaan modal pada Perumdam TIARA Kabupaten Lombok Tengah dibandingkan dengan tahun sebelumnya.
 - 1) Rincian penerimaan atas pada Pendapatan Hasil Pengelolaan Kekayaan Daerah yang Dipisahkan Tahun 2024 sebagai berikut:

**Tabel 31. Rincian Realisasi Bagian Laba atas penyertaan modal pada
Perusahaan Milik Daerah/BUMD**

Uraian	Tahun 2024			Tahun 2023
	Anggaran	Realisasi	%	Realisasi
Perumdam TIARA Loteng	123.433.505,00	123.433.505,00	100,00	0,00
PT Bank NTB Syariah	11.301.134.268,00	11.301.134.268,00	100,00	10.585.023.452,00
PD BPR NTB	1.268.260.101,00	1.268.260.101,00	100,00	1.198.051.443,00
Jamkrida	48.321.978,00	48.321.978,00	100,00	41.066.722,00
Jumlah	12.741.149.852,00	12.741.149.852,00	100,00	11.824.141.617,00

- a) Pendapatan bagian laba yang dibagikan kepada Pemerintah Daerah (deviden) atas penyertaan modal dari:
- (1) Bagian Laba Bersih PDAM Tirta Ardhia Rinjani Tahun Buku 2023 sebesar Rp123.433.505,00 diakui berdasarkan Laporan Keuangan *audited* PDAM Tahun Buku 2023;
 - (2) Pendapatan bagian laba PT Bank NTB Syariah sebesar Rp11.301.134.268,00 diakui berdasarkan Berita Acara RUPS Tahunan Tahun Buku 2023 PT Bank NTB Syariah Tanggal 26 Maret 2024 dalam bentuk Akta Notaris;
 - (3) Pendapatan bagian laba PT BPR NTB sebesar Rp1.268.260.101,00 diakui berdasarkan Berita Acara Rapat Umum Pemegang Saham PT BPR NTB (Perseroda) tanggal 16 Mei 2024; dan
 - (4) Pendapatan bagian laba PT Jamkrida NTB Bersaing sebesar Rp48.321.978,00 diakui berdasarkan RUPS dengan akta no No 1 Tanggal 4 April 2024 Tahun Buku 2023 Tentang Berita Acara Rapat Umum Pemegang Saham Tahunan Tahun Buku 2023 Perseroan Terbatas PT Jamkrida NTB Bersaing.

5.1.1.1.4 Lain-lain Pendapatan Asli Daerah yang Sah

Berikut ini merupakan penjelasan dari halaman muka Laporan Keuangan atas LRA untuk Pos Lain-Lain Pendapatan Asli Daerah yang Sah Tahun 2024 dan Tahun 2023 yaitu rincian atas saldo Lain-Lain Pendapatan Asli Daerah yang Sah yang dianggarkan dan direalisasikan pada Tahun 2024, persentase capaian realisasinya dan yang direalisasikan pada Tahun 2023 diuraikan sebagai berikut.

Tabel 32. Anggaran dan Realisasi Lain-lain Pendapatan Asli Daerah yang Sah

Uraian	Tahun 2024			Tahun 2023
	Anggaran	Realisasi	%	Realisasi
Jasa Giro	1.250.000.000,00	1.791.092.003,99	143,29	1.367.792.747,67
Pendapatan Bunga	1.900.000.000,00	2.244.946.521,53	118,16	2.722.228.822,26
Penerimaan atas Tuntutan Ganti Kerugian Keuangan Daerah	0,00	1.817.049.169,51	0,00	5.898.433.802,50
Penerimaan Komisi, Potongan, atau Bentuk Lain	56.600.533.061,00	758.893.603,44	1,34	1.826.464.667,86
Pendapatan Denda atas Keterlambatan Pelaksanaan Pekerjaan	0,00	0,00	0,00	268.527.214,34
Pendapatan Denda Pajak Daerah	0,00	795.163.493,55	0,00	849.246.680,54
Pendapatan Denda Retribusi Daerah	0,00	0,00	0,00	55.276.447,00
Pendapatan dari Pengembalian	0,00	906.228.284,37	0,00	330.683.550,00
Pendapatan BLUD	99.470.916.248,00	96.618.643.766,36	97,13	69.367.346.118,63
Pendapatan Dana Kapitasi Jaminan Kesehatan Nasional (JKN) pada Fasilitas Kesehatan Tingkat Pertama (FKTP)	0,00	0,00	0,00	11.542.055.819,27



CATATAN ATAS LAPORAN KEUANGAN
TAHUN ANGGARAN 2024

Uraian	Tahun 2024			Tahun 2023
	Anggaran	Realisasi	%	Realisasi
Jumlah	159.221.449.309,00	104.932.016.842,75	65,90	94.228.055.870,07

Penjelasan:

1. Sebab-sebab tinggi rendahnya capaian realisasi dibandingkan anggaran pada Lain-Lain Pendapatan Asli Daerah yang Sah di Tahun 2023 dan dibandingkan dengan realisasi tahun sebelumnya diuraikan diantaranya sebagai berikut.
 - a. Pendapatan Jasa Giro mengalami kenaikan sebesar Rp423.299.256,32 atau 30,95% dibandingkan dengan tahun 2023 sebesar Rp1.367.792.747,67. Hal ini disebabkan oleh frekuensi atau volume transaksi perbankan meningkat, baik itu transfer dana antar rekening, pembayaran tagihan, atau transaksi lainnya yang melibatkan rekening giro, maka pendapatan dari biaya-biaya transaksi juga akan meningkat. Pendapatan Jasa Giro lebih rinci dapat dilihat pada tabel berikut:

Tabel 33. Tabel Rincian Pendapatan Jasa Giro

Uraian	Tahun 2024	Tahun 2023
	Realisasi	Realisasi
Jasa Giro pada Kas Daerah	1.411.548.641,75	1.014.358.791,04
003.21.00706.00-0 (Bank NTB syariah)	1.410.036.258,21	1.012.859.616,11
161-00-0126379-2 (Bank Mandiri)	1.512.383,54	1.499.174,93
Kas Giro Pada Kas di Bendahara	320.413.885,00	289.373.421,18
Jasa Giro pada Kas di Bendahara Pengeluaran	245.901.584,00	221.742.604,18
Rekening kas Dana BOK PKM	74.512.301,00	67.630.817,00
Jasa Giro pada Rekening Dana BOS	59.129.477,24	64.060.535,45
Bagi Hasil Giro rekening Dana Bos	59.129.477,24	64.060.535,45
Jumlah	1.791.092.003,99	1.367.792.747,67

- 1) Pendapatan Bunga mengalami penurunan sebesar Rp477.282.300,73 atau 17,53% dibandingkan dengan tahun 2023 sebesar Rp2.722.228.822,26. 2024 terdapat Pendapatan transfer TDF remunerasi atas imbalan bunga atas penyimpanan dana milik pemerintah daerah pada fasilitas TDF sebesar Rp371.011.313,00 dibandingkan dengan tahun sebelumnya sebesar Rp2.701.295.493,00. Persentase remunerasi ditetapkan sebesar persentase remunerasi yang diterima pemerintah dari Bank Indonesia.
- 2) Penerimaan atas Tuntutan Ganti Kerugian Keuangan Daerah mengalami penurunan sebesar Rp4.081.384.632,99 atau 69,19% dibandingkan dengan tahun 2023 sebesar Rp5.898.433.802,50. Hal ini disebabkan:
 - a) Jumlah kasus penyalahgunaan kerugian daerah yang ditemukan berkurang karena peningkatan kepatuhan maupun efektivitas pengawasan;
 - b) Pemerintah Daerah meningkatkan sistem pengendalian internal, pengawasan, dan audit sehingga potensi kerugian daerah dapat dicegah; dan
 - c) Terdapat beberapa tindak lanjut hasil temuan pemeriksaan yang belum menjadi ketetapan Tuntutan Ganti Rugi Daerah sehingga terhadap nilai setoran tersebut direklasifikasi menjadi Pendapatan Pengembalian Kelebihan Belanja.
- b. Penerimaan Komisi, Potongan, atau Bentuk Lain mengalami penurunan sebesar Rp1.067.571.064,42 atau 58,45% dibandingkan dengan tahun 2023 sebesar Rp1.826.464.667,86. Hal ini disebabkan karena beberapa penerimaan yang masuk ke kas daerah sudah dapat ditelusuri jenis pendapatannya.

- c. Pendapatan Denda Pajak Daerah mengalami penurunan sebesar Rp54.083.186,99 atau 6,37% dibandingkan dengan tahun 2023 sebesar Rp849.246.680,54. Hal ini disebabkan ketaatan atau kepatuhan wajib pajak dalam membayar pajak secara tepat waktu sudah mulai meningkat dan sistem pengelolaan pajak daerah 2024 lebih optimal sehingga pengenaan atas denda pajak berkurang.
- d. Pendapatan Denda Retribusi mengalami penurunan sebesar Rp55.276.447,00 atau 100% dibandingkan dengan tahun 2023 sebesar Rp55.276.447,00 Pada 2024 tidak terdapat Pendapatan dari denda Retribusi hal ini disebabkan karena wajib retribusi memiliki kesadaran penuh untuk membayar retribusi secara tepat waktu sehingga tidak terdapat denda atas keterlambatan.
- e. Pendapatan dari Pengembalian Kelebihan Belanja mengalami peningkatan sebesar Rp575.544.734,37 atau 174,05% dibandingkan dengan tahun 2023 sebesar Rp330.683.550,00. Hal ini disebabkan oleh faktor dalam konteks kebijakan dan kondisi yang ada, selain itu terdapat reklasifikasi pendapatan Tuntutan Ganti Rugi Daerah terhadap Non Bendahara ke Pendapatan dari Pengembalian Kelebihan Belanja atas tindak lanjut Hasil Temuan Pemeriksaan yang belum menjadi ketetapan Tuntutan Ganti Rugi Daerah sebesar Rp906.228.284,37. Pendapatan dari Pengembalian kelebihan Belanja lebih rinci dapat dilihat pada Tabel berikut.

Tabel 34. Tabel Rincian Pendapatan Dari Pengembalian Kelebihan Belanja

No	Uraian	Realisasi
1	Dinas Pendidikan dan Kebudayaan	151.850.067,00
	Pendapatan dari Pengembalian Kelebihan Pembayaran Belanja Tambahan Penghasilan berdasarkan Pertimbangan Objektif Lainnya ASN	151.850.067,00
2	Dinas Kesehatan	12.151.438,00
	Pendapatan dari Pengembalian Kelebihan Pembayaran Belanja Gaji dan Tunjangan ASN	12.151.438,00
3	Dinas PU dan Penataan Ruang	9,00
	Pendapatan dari Pengembalian Kelebihan Pembayaran Perjalanan Dinas	9,00
4	Badan Pengelolaan Keuangan dan Aset Daerah	742.226.770,37
	Pendapatan dari Pengembalian Kelebihan Pembayaran Belanja Gaji dan Tunjangan ASN	486.594.068,00
	Pendapatan dari Pengembalian Kelebihan Pembayaran Perjalanan Dinas	37.530.947,00
	Pendapatan dari Pengembalian Kelebihan Pembayaran Belanja Barang	180.733.940,93
	Pendapatan dari Pengembalian Kelebihan Pembayaran Belanja Jasa	3.065.072,60
	Pendapatan dari Pengembalian Kelebihan Pembayaran Belanja Bantuan Sosial Uang yang direncanakan kepada Kelompok Masyarakat	3.600.000,00
	Pendapatan dari Pengembalian Kelebihan Pembayaran Belanja Modal Alat Angkutan Darat Bermotor-Kendaraan Dinas Bermotor Perorangan	500.000,00
	Pendapatan dari Pengembalian Kelebihan Pembayaran Belanja Modal Alat Rumah Tangga-Alat Rumah Tangga Lainnya (Home Use)	200.000,00
	Pendapatan dari Pengembalian Kelebihan Pembayaran Belanja Modal Alat Kedokteran Alat Kedokteran Umum	1.631.286,00
	Pendapatan dari Pengembalian Kelebihan Pembayaran Belanja Modal Gedung dan Bangunan-Bangunan Gedung	28.371.455,84
	Jumlah	906.228.284,37

- f. Pendapatan BLUD mengalami kenaikan sebesar Rp27.251.297.647,73 atau 39,29% jika dibandingkan dengan tahun 2023 sebesar Rp69.367.346.118,63. Hal ini disebabkan terdapat peningkatan terhadap Pendapatan Jasa Layanan Pasien Umum yang memiliki jaminan Kesehatan dari lembaga penjamin seperti BPJS Kesehatan dan Jasaraharja.

Pendapatan BLUD yang bersumber dari Pendapatan layanan Pasien Umum pada Puskesmas maupun Pendapatan BLUD yang bersumber dari layanan pasien umum pada RSUD yang tidak

memiliki jaminan Kesehatan dari Lembaga penjamin manapun yang sebelumnya terdapat pada akun Lain-Lain PAD dialihkan menjadi pendapatan Retribusi Pelayanan Kesehatan pada Puskesmas dan Rumah Sakit Umum Daerah sesuai dengan layanan yang diberikan oleh BLUD, mengacu pada kebijakan yang diatur dalam UU HKPD dan Peraturan Pemerintah tentang Tata Cara Pemungutan Retribusi Daerah (KUPDRD).

Pendapatan BLUD 2024 sebesar Rp96.618.643.766,36 merupakan Pendapatan BLUD pada Puskesmas sebesar Rp17.047.870.688,50 dan Pendapatan BLUD RSUD sebesar Rp79.570.773.077,86.

Pendapatan BLUD RSUD yang bersumber dari Hasil Kerja Sama dengan pihak lain berupa pemanfaatan aset daerah terdiri dari:

- 1) RSUD Praya melakukan Kerjasama dengan PT MTP untuk pengelolaan lahan parkir dalam jangka waktu Kerjasama selama 5 tahun sampai dengan tahun 2027 dengan ketentuan bahwa pengelola parkir mempunyai kewajiban membayar pembagian laba sebesar Rp14.000.000,00 per bulan kepada RSUD Praya;
- 2) RSUD Praya bekerjasama sewa Gedung Koperasi dengan pengurus koperasi karyawan dengan nilai sewa sebesar Rp4.000.000,00 per bulan; dan
- 3) Sewa bangunan ruang ATM bekerjasama dengan PT NTBS dan PT BM sebesar Rp24.300.000,00 selama 1 tahun.

Selain itu terdapat Pendapatan BLUD yang bersumber dari Jasa Giro sebesar Rp15.940.728,91.

5.1.1.2 Pendapatan Transfer

Berikut ini merupakan penjelasan dari halaman muka Laporan Keuangan atas LRA untuk Pos Pendapatan Transfer Tahun 2024 dan Tahun 2023 yaitu rincian atas saldo Pendapatan Transfer yang dianggarkan dan direalisasikan pada Tahun 2024, persentase capaian realisasi dan nilai yang direalisasikan pada Tahun 2023 serta penjelasannya diuraikan sebagai berikut.

Tabel 35. Anggaran dan Realisasi Pendapatan Transfer

Uraian	Tahun 2024			Tahun 2023
	Anggaran	Realisasi	%	Realisasi
Pendapatan Transfer Pemerintah Pusat	2.136.210.331.604,00	2.165.107.290.050,00	101,35	1.853.774.800.135,00
Pendapatan Transfer Antar Daerah	129.410.909.764,00	124.177.070.916,00	95,96	119.201.281.956,00
Jumlah	2.265.621.241.368,00	2.289.284.360.966,00	101,04	1.972.976.082.091,00

5.1.1.2.1 Pendapatan Transfer Pemerintah Pusat

Berikut ini merupakan penjelasan dari halaman muka Laporan Keuangan atas LRA untuk Pos Pendapatan Transfer Pemerintah Pusat Tahun 2024 dan Tahun 2023 yaitu rincian atas saldo Pendapatan Transfer Pemerintah Pusat yang dianggarkan dan direalisasikan pada Tahun 2024, persentase capaian realisasi dan nilai yang direalisasikan pada Tahun 2023 serta penjelasannya diuraikan sebagai berikut.

Tabel 36. Anggaran dan Realisasi Pendapatan Transfer Pemerintah Pusat

Uraian	Tahun 2024			Tahun 2023
	Anggaran	Realisasi	%	Realisasi
Dana Perimbangan	1.927.479.843.604,00	1.956.376.802.050,00	101,50	1.681.147.943.135,00
Dana Desa	185.021.712.000,00	185.021.712.000,00	100,00	166.892.819.000,00
Insentif Fiskal	23.708.776.000,00	23.708.776.000,00	100,00	5.734.038.000,00
Jumlah	2.136.210.331.604,00	2.165.107.290.050,00	101,35	1.853.774.800.135,00



Penjelasan:

- Rincian Saldo Dana Perimbangan yang dianggarkan dan direalisasikan pada Tahun 2024, persentase capaian realisasinya dan yang direalisasikan pada Tahun 2023 diuraikan sebagai berikut.

Tabel 37. Anggaran dan Realisasi Saldo Dana Perimbangan

Uraian	Tahun 2024			Tahun 2023
	Anggaran	Realisasi	%	Realisasi
Dana Bagi Hasil	99.153.212.000,00	132.877.850.000,00	134,01	117.944.860.668,00
Dana Alokasi Umum	1.248.585.571.900,00	1.248.441.289.000,00	99,99	1.047.472.659.000,00
Dana Transfer Khusus-Dana Alokasi Khusus (DAK) Fisik	206.665.442.000,00	202.489.811.306,00	97,98	149.737.378.651,00
Dana Transfer Khusus-Dana Alokasi Khusus (DAK) Non Fisik	373.075.617.704,00	372.567.851.744,00	99,86	365.993.044.816,00
Jumlah	1.927.479.843.604,00	1.956.376.802.050,00	101,50	1.681.147.943.135,00

Penjelasan:

- Sebab-sebab tinggi rendahnya capaian realisasi dibandingkan anggaran pada Dana Perimbangan di Tahun 2024 dan dibandingkan dengan realisasi tahun sebelumnya diuraikan diantaranya sebagai berikut.

- Kebijakan perhitungan alokasi Dana Transfer Umum-Dana Bagi Hasil (DBH), Dana Transfer Umum-Dana Alokasi Umum (DAU), Dana Alokasi Khusus-DAK Fisik maupun Dana Alokasi Khusus-DAK Non Fisik pada Tahun 2023 sepenuhnya merupakan kewenangan Pemerintah Pusat dengan berlandaskan pada Undang-Undang Nomor 1 Tahun 2022 tentang HKPD dengan besaran penetapan alokasi masing-masing Pemerintah Daerah sebagaimana tertuang dalam Perpres Nomor 76 Tahun 2023 tentang Rincian APBN Tahun 2024 pada Lampiran V salinan Perpres Nomor 76 Tahun 2023 tentang Rincian Anggaran Transfer ke Daerah; dan
- Terdapat penyaluran Dana Transfer Umum-Dana Bagi Hasil tahun 2023 yang disalurkan pada 2024 yang bersumber dari penyimpanan dana milik pemda pada fasilitas TDF. Penyaluran tersebut berdasarkan surat dari kementerian Keuangan Nomor S-319/KPN.2301/2024 tanggal 31 Januari 2024 Perihal Pemberitahuan Penyaluran Tambahan Alokasi Dana Bagi Hasil tahun 2023 secara non tunai melalui rekening *Treasury Deposit Facility* (TDF).

Terdapat perbedaan pengakuan jumlah Dana Transfer Pusat antara Laporan Realisasi Anggaran dengan Laporan Operasional sebesar Rp217.448.546.000,00 dimana perbedaan tersebut karena pengakuan peristiwa-peristiwa yang mempengaruhi penambahan dan/atau pengurangan Lain-Lain Pendapatan Asli Daerah yang Sah dalam LO. Penjelasan terkait perbedaan tersebut dapat dilihat pada tabel berikut.

Tabel 38. Penjelasan Selisih Pendapatan Transfer Pemerintah Pusat antara LRA dan LO

Uraian	Nilai
Selisih LO – LRA	217.448.546.000,00
Penjelasan Selisih:	
Pengurangan Pendapatan LRA terhadap LO:	217.448.546.000,00
Dana Desa tidak diakui sebagai pendapatan Transfer Pemerintah Pusat dalam Laporan Operasional	185.021.712.000,00
Pembayaran piutang Pendapatan Remunerasi TDF pada pemerintah pusat 2024	
:	
DBH Pajak Bumi dan Bangunan	



CATATAN ATAS LAPORAN KEUANGAN
TAHUN ANGGARAN 2024

Uraian	Nilai
DBH Pajak Bumi dan Bangunan	505.973.000,00
DBH PPh Pasal 21	1.584.168.000,00
DBH PPh Pasal 25 dan Pasal 29/WPSKPDN	11.367.000,00
Dana Bagi Hasil (DBH) Sumber Daya Alam (SDA) Mineral dan Batubara-Royalty	30.325.326.000,00
Jumlah Penjelasan Selisih	217.448.546.000,00

- b. Rincian Saldo Dana Bagi Hasil yang dianggarkan dan direalisasikan pada Tahun 2024, persentase capaian realisasinya dan yang direalisasikan pada Tahun 2023 diuraikan sebagai berikut.

Tabel 39. Anggaran dan Realisasi Pendapatan Transfer Dana Bagi Hasil

Uraian	Tahun 2024			Tahun 2023
	Anggaran	Realisasi	%	Realisasi
DBH Pajak Bumi dan Bangunan	1.052.743.000,00	1.558.716.000,00	148,06	3.378.721.317,00
DBH PPh Pasal 21	7.599.532.000,00	9.026.127.000,00	118,77	9.131.153.008,00
DBH PPh Pasal 25 dan Pasal 29/WPSKPDN	0,00	168.940.000,00	0,00	444.134.783,00
DBH Cukai Hasil Tembakau (CHT)	77.161.253.000,00	78.496.742.000,00	101,73	78.552.848.868,00
DBH Sumber Daya Alam (SDA) Mineral dan Batubara – Landrent	0,00	0,00	0,00	17.200,00
Dana Bagi Hasil (DBH) Sumber Daya Alam (SDA) Mineral dan Batubara – Royalty	11.925.439.000,00	42.250.765.000,00	354,29	24.880.168.692,00
DBH Sumber Daya Alam (SDA) Kehutanan - Provisi Sumber Daya Hutan (PSDH)	37.685.000,00	0,00	0,00	0,00
DBH Sumber Daya Alam (SDA) Kehutanan-Provisi Sumber Daya Hutan (PSDH)	0,00	0,00	0,00	8.821.800,00
DBH Sumber Daya Alam (SDA) Perikanan	1.376.560.000,00	1.376.560.000,00	100,00	1.548.995.000,00
Jumlah	99.153.212.000,00	132.877.850.000,00	134,01	117.944.860.668,00

Dana Bagi Hasil yang diterima pada Tahun 2024 sebesar Rp132.877.850.000,00, telah sesuai dengan yang ditetapkan dalam Perpres Nomor 76 Tahun 2023 tentang Rincian APBN Tahun 2024 pada Lampiran V salinan Perpres Nomor 76 Tahun 2023 tentang Rincian Anggaran Transfer ke Daerah;

- c. Rincian Saldo Dana Alokasi Umum yang dianggarkan dan direalisasikan pada Tahun 2024, persentase capaian realisasinya dan yang direalisasikan pada Tahun 2023 diuraikan sebagai berikut.

Tabel 40. Anggaran dan Realisasi Pendapatan Transfer Dana Alokasi Umum

Uraian	Tahun 2024			Tahun 2023
	Anggaran	Realisasi	%	Realisasi
DAU	1.008.659.488.900,00	1.008.515.206.000,00	99,99	981.565.317.000,00
DAU Tambahan Dukungan Pendanaan Kelurahan	2.400.000.000,00	2.400.000.000,00	100,00	2.400.000.000,00
DAU Tambahan Dukungan Pendanaan atas Kebijakan Penggajian Pegawai Pemerintah dengan Perjanjian Kerja	28.956.609.000,00	28.956.609.000,00	100,00	63.507.342.000,00
DAU yang Ditentukan Penggunaannya Bidang Pendidikan	108.198.288.000,00	108.198.288.000,00	100,00	0,00
DAU yang Ditentukan	94.850.184.000,00	94.850.184.000,00	100,00	0,00



CATATAN ATAS LAPORAN KEUANGAN
TAHUN ANGGARAN 2024

Uraian	Tahun 2024			Tahun 2023
	Anggaran	Realisasi	%	Realisasi
Penggunaannya Bidang Kesehatan				
DAU yang Ditentukan				
Penggunaannya Bidang Pekerjaan Umum	5.521.002.000,00	5.521.002.000,00	100,00	0,00
Jumlah	1.248.585.571.900,00	1.248.441.289.000,00	99,99	1.047.472.659.000,00

Dana Alokasi Umum yang diterima pada Tahun 2024 sebesar Rp1.248.441.289.000,00, telah/tidak sesuai dengan yang ditetapkan dalam Perpres Nomor 76 Tahun 2023 tentang Rincian APBN Tahun 2024 pada Lampiran V salinan Perpres Nomor 76 Tahun 2023 tentang Rincian Anggaran Transfer ke Daerah.

- d. Rincian Saldo Dana Transfer Khusus-Dana Alokasi Khusus (DAK) Fisik yang dianggarkan dan direalisasikan pada Tahun 2024, persentase capaian realisasinya dan yang direalisasikan pada Tahun 2023 diuraikan sebagai berikut.

Tabel 41. Anggaran dan Realisasi Pendapatan Transfer Dana Alokasi Khusus Fisik

Uraian	Tahun 2024			Tahun 2023
	Anggaran	Realisasi	%	Realisasi
DAK Fisik - Bidang Pendidikan - Reguler – PAUD	3.683.557.000,00	3.657.503.650,00	99,29	998.100.000,00
DAK Fisik - Bidang Pendidikan - Reguler – SD	29.003.917.000,00	28.745.809.347,00	99,11	10.529.463.351,00
DAK Fisik - Bidang Pendidikan - Reguler – SMP	28.932.887.000,00	28.802.010.000,00	99,55	5.487.331.070,00
DAK Fisik - Bidang Kesehatan dan KB - Penugasan - Penurunan AKI dan AKB	3.419.333.000,00	3.235.282.907,00	94,62	10.010.220.000,00
DAK Fisik - Bidang Kesehatan dan KB - Penugasan - Peningkatan Pencegahan dan Pengendalian Penyakit dan Sanitasi Total Berbasis Masyarakat	0,00	0,00	0,00	1.426.531.000,00
DAK Fisik - Bidang Kesehatan dan KB - Reguler – KB	2.121.964.000,00	2.074.731.500,00	97,77	1.983.867.500,00
DAK Fisik - Bidang Industri Kecil dan Menengah -Penugasan - Pembangunan Sentra IKM dan Revitalisasi Sentra IKM	0,00	0,00	0,00	12.227.438.730,00
DAK Fisik - Bidang Pertanian – Penugasan -Pembangunan/Renovasi Sarana dan Prasarana Fisik Dasar Pembangunan Pertanian	29.940.716.000,00	29.536.294.000,00	98,65	4.107.600.000,00
DAK Fisik - Bidang Kelautan dan Perikanan -Penugasan	2.066.400.000,00	2.054.848.775,00	99,44	1.875.626.440,00
DAK Fisik-Bidang Pariwisata-Penugasan	5.507.103.000,00	5.468.033.900,00	99,29	2.747.711.000,00
DAK Fisik - Bidang Jalan - Reguler - Jalan	13.943.433.000,00	13.537.563.000,00	97,09	27.198.356.000,00
DAK Fisik - Bidang Air Minum - Reguler	13.256.386.000,00	12.760.463.000,00	96,26	9.041.339.000,00
DAK Fisik - Bidang Sanitasi – Reguler	10.018.592.000,00	10.018.592.000,00	100,00	10.136.004.000,00
DAK Fisik - Bidang Irigasi - Penugasan	9.411.685.000,00	7.839.024.000,00	83,29	0,00
DAK Fisik - Bidang Lingkungan Hidup dan Kehutanan-Penugasan-Lingkungan	2.359.130.000,00	2.344.845.000,00	99,39	703.430.000,00



CATATAN ATAS LAPORAN KEUANGAN
TAHUN ANGGARAN 2024

Uraian	Tahun 2024			Tahun 2023
	Anggaran	Realisasi	%	Realisasi
Hidup				
DAK Fisik - Bidang Kesehatan dan KB - Reguler - Penguatan Sistem Kesehatan	53.000.339.000,00	52.414.810.227,00	98,90	43.601.041.470,00
DAK Fisik - Bidang Usaha Mikro, Kecil, dan Menengah – Penugasan	0,00	0,00	0,00	7.646.099.090,00
Jumlah	206.665.442.000,00	202.489.811.306,00	97,98	149.720.158.651,00

Dana Transfer Khusus-Dana Alokasi Khusus (DAK) Fisik yang diterima pada Tahun 2024 sebesar Rp202.489.811.306,00, telah sesuai dengan yang ditetapkan dalam Perpres Nomor 76 Tahun 2023 tentang Rincian APBN Tahun 2024 pada Lampiran V salinan Perpres Nomor 76 Tahun 2023 tentang Rincian Anggaran Transfer ke Daerah.

- e. Rincian Saldo Dana Transfer Khusus - Dana Alokasi Khusus (DAK) Non Fisik yang dianggarkan dan direalisasikan pada Tahun 2024, persentase capaian realisasinya dan yang direalisasikan pada Tahun 2023 diuraikan sebagai berikut.

Tabel 42. Anggaran dan Realisasi Pendapatan Transfer Dana Alokasi Khusus Non Fisik

Uraian	Tahun 2024			Tahun 2023
	Anggaran	Realisasi	%	Realisasi
DAK Non Fisik - BOS Reguler	116.103.800.000,00	116.036.717.040,00	99,94	115.662.855.816,00
DAK Non Fisik - BOS Kinerja	3.605.000.000,00	3.605.000.000,00	100,00	3.630.000.000,00
DAK Non Fisik - TPG PNSD	165.611.536.000,00	165.611.536.000,00	100,00	147.935.056.000,00
DAK Non Fisik - Tamsil Guru PNSD	6.566.750.000,00	6.566.750.000,00	100,00	5.952.250.000,00
DAK Non Fisik - BOP PAUD	25.864.800.000,00	25.779.531.000,00	99,67	27.199.620.000,00
DAK Non Fisik - BOP Pendidikan Kesetaraan	7.121.000.000,00	6.765.586.000,00	95,01	7.882.011.000,00
DAK Non Fisik - BOKKB – BOK	12.182.789.000,00	12.182.789.000,00	100,00	11.061.400.423,00
DAK Non Fisik - BOKKB - Pengawasan Obat dan Makanan	0,00	0,00	0,00	585.623.577,00
DAK Non Fisik - BOKKB - Akreditasi Puskesmas	18.442.861.704,00	18.442.861.704,00	100,00	28.318.210.000,00
DAK Non Fisik - BOKKB – BOKB	9.655.535.000,00	9.655.535.000,00	100,00	9.865.702.000,00
DAK Non Fisik - PK2UKM	612.881.000,00	612.881.000,00	100,00	0,00
DAK Non Fisik - Dana Pelayanan Kepariwisata	1.449.970.000,00	1.449.970.000,00	100,00	1.409.254.100,00
DAK Non Fisik - Fasilitasi Penanaman Modal	417.035.000,00	417.035.000,00	100,00	406.900.000,00
DAK Non Fisik - Dana Pelayanan Perlindungan Perempuan dan Anak	342.000.000,00	342.000.000,00	100,00	375.000.000,00
DAK Non Fisik - Dana Ketahanan Pangan dan Pertanian	3.126.900.000,00	3.126.900.000,00	100,00	1.268.095.000,00
DAK Non Fisik - Dana Penguatan Kapasitas Kelembagaan Sentra IKM	1.972.760.000,00	1.972.760.000,00	100,00	4.000.000.000,00
DAK Non Fisik - PK2UMK	0,00	0,00	0,00	458.286.900,00
Jumlah	373.075.617.704,00	372.567.851.744,00	0,00	366.010.264.816,00

Penjelasan:

- 1) Dana Transfer Khusus - Dana Alokasi Khusus (DAK) Non Fisik yang diterima pada Tahun 2024 sebesar Rp372.567.851.744,00 telah sesuai dengan yang ditetapkan dalam Perpres Nomor 76 Tahun 2023 tentang Rincian APBN Tahun 2024 pada Lampiran V salinan Perpres Nomor 76 Tahun 2023 tentang Rincian Anggaran Transfer ke Daerah;



2. Dana Desa yang diterima pada Tahun 2024 sebesar Rp185.021.712.000,00, telah sesuai dengan yang ditetapkan dalam Peraturan Menteri Keuangan Nomor 46 Tahun 2023 tentang pengalokasian Dana Desa setiap Desa, penyaluran, dan penggunaan Dana Desa Tahun 2024 dan Keputusan Menteri Keuangan No 352 2024 Tentang Rincian Insentif setiap Desa Tahun 2024; dan
3. Insentif Fiskal yang diterima pada Tahun 2024 sebesar Rp23.708.776.000,00, telah sesuai dengan yang ditetapkan dalam Perpres Nomor 76 Tahun 2023 tentang Rincian APBN Tahun 2024 pada Lampiran V salinan Perpres Nomor 76 Tahun 2023 tentang Rincian Anggaran Transfer ke Daerah.

5.1.1.2.2 Pendapatan Transfer Antar Daerah

Berikut ini merupakan penjelasan dari halaman muka Laporan Keuangan atas LRA untuk Pos Pendapatan Transfer Antar Daerah – LRA Tahun 2024 dan Tahun 2023 yaitu rincian saldo Pendapatan Transfer Antar Daerah yang dianggarkan dan direalisasikan pada Tahun 2024, persentase capaian realisasi dan nilai yang direalisasikan pada Tahun 2023 serta penjelasannya diuraikan sebagai berikut.

Tabel 43. Anggaran dan Realisasi Pendapatan Bantuan Keuangan

Uraian	Tahun 2024			Tahun 2023
	Anggaran	Realisasi	%	Realisasi
Pendapatan Bagi Hasil	129.410.909.764,00	124.177.070.916,00	95,96	115.616.707.956,00
Bantuan Keuangan	0,00	0,00	0,00	3.584.574.000,00
Jumlah	129.410.909.764,00	124.177.070.916,00	95,96	119.201.281.956,00

Penjelasan:

1. Rincian Pendapatan Bagi Hasil yang dianggarkan dan direalisasikan pada Tahun 2024, persentase capaian realisasinya dan yang direalisasikan pada Tahun 2023 diuraikan sebagai berikut.

Tabel 44. Anggaran dan Realisasi Pendapatan Bagi Hasil Pajak

Uraian	Tahun 2024			Tahun 2023
	Anggaran	Realisasi	%	Realisasi
Pendapatan Bagi Hasil Pajak Kendaraan Bermotor	21.947.811.378,00	21.253.972.468,00	96,84	18.418.274.550,00
Pendapatan Bagi Hasil Bea Balik Nama Kendaraan Bermotor	21.796.611.913,00	26.805.188.548,00	122,98	20.479.859.200,00
Pendapatan Bagi Hasil Pajak Bahan Bakar Kendaraan Bermotor	35.154.268.357,00	31.146.940.872,00	88,60	33.753.178.884,00
Pendapatan Bagi Hasil Pajak Air Permukaan	90.507.979,00	85.826.522,00	94,83	88.500.318,00
Pendapatan Bagi Hasil Pajak Rokok	50.421.710.137,00	44.885.142.506,00	89,02	42.876.895.004,00
Jumlah	129.410.909.764,00	124.177.070.916,00	95,96	115.616.707.956,00

Sebab-sebab tinggi rendahnya capaian realisasi dibandingkan anggaran pada Pendapatan Bagi Hasil di Tahun 2024 dan dibandingkan dengan realisasi tahun sebelumnya diuraikan di antaranya sebagai berikut.

- a. Berdasarkan Keputusan Gubernur Nusa Tenggara Barat Nomor 973-184 2024 alokasi Definitif Dana Bagi Hasil (DBH) Pajak untuk Kabupaten Lombok Tengah tahun 2023 sebesar Rp116.502.699.351,00 dan Berdasarkan Keputusan Gubernur Nusa Tenggara Barat Nomor 100.3.3.1-143 Tahun 2025 Alokasi Definitif Dana Bagi Hasil (DBH) Pajak untuk Kabupaten Lombok Tengah 2024 sebesar Rp62.490.227.494,00; dan
 - b. Piutang Pendapatan Bagi Hasil Tahun 2023 yang dibayarkan 2024 lebih besar dari Piutang Pendapatan Bagi Hasil tahun 2022 yang dibayarkan tahun 2023. Sehingga realisasi Pendapatan Bagi Hasil Pajak dari Provinsi pada Laporan Realisasi Anggaran meningkat.
2. Rincian Pendapatan Bantuan Keuangan yang dianggarkan dan direalisasikan pada Tahun 2024, persentase capaian realisasinya dan yang direalisasikan pada Tahun 2023 diuraikan sebagai berikut.

Tabel 45. Anggaran dan Realisasi Pendapatan Bantuan Khusus dari Pemerintah Provinsi

Uraian	Tahun 2024			Tahun 2023
	Anggaran	Realisasi	%	Realisasi
Bantuan Keuangan Khusus dari Pemerintah Provinsi	0,00	0,00	0,00	3.584.574.000,00
Jumlah	0,00	0,00	0,00	3.584.574.000,00

Sebab-sebab tinggi rendahnya capaian realisasi dibandingkan anggaran pada Pendapatan Bantuan Keuangan di Tahun 2024 dan dibandingkan dengan realisasi tahun sebelumnya dikarenakan pada tahun 2024 tidak terdapat realisasi terhadap bantuan keuangan khusus dari Pemerintah Provinsi.

5.1.1.3 Lain-Lain Pendapatan Daerah yang Sah

Berikut ini merupakan penjelasan dari halaman muka Laporan Keuangan atas LRA untuk Pos Lain-Lain Pendapatan yang Sah Tahun 2024 dan Tahun 2023 yaitu rincian atas saldo Lain-Lain Pendapatan yang Sah yang dianggarkan dan direalisasikan pada Tahun 2024, persentase capaian realisasinya dan yang direalisasikan pada Tahun 2023 diuraikan sebagai berikut.

Tabel 46. Anggaran dan Realisasi Pendapatan Lain-lain Pendapatan yang sah

Uraian	Tahun 2024			Tahun 2023
	Anggaran	Realisasi	%	Realisasi
Pendapatan Hibah	302.000.000,00	266.910.500,00	88,34	700.863.693,00
Lain-lain Pendapatan Sesuai dengan Ketentuan Peraturan Perundang-Undangan	39.485.034.802,00	109.048.996.288,00	276,18	30.509.938.421,00
Jumlah	39.787.034.802,00	109.315.906.788,00	274,75	31.210.802.114,00

5.1.1.3.1 Pendapatan Hibah

Berikut ini merupakan penjelasan dari halaman muka Laporan Keuangan atas LRA untuk Pos Pendapatan Hibah Tahun 2024 dan Tahun 2023 yaitu rincian atas saldo Pendapatan Hibah yang dianggarkan dan direalisasikan pada Tahun 2024, persentase capaian realisasinya dan yang direalisasikan pada Tahun 2023 diuraikan sebagai berikut.

Tabel 47. Anggaran dan Realisasi Pendapatan Hibah

Uraian	Tahun 2024			Tahun 2023
	Anggaran	Realisasi	%	Realisasi
Pendapatan Hibah dari Pemerintah Pusat	0,00	0,00	0,00	53.025.943,00
Sumbangan Pihak Ketiga/Sejenis	302.000.000,00	266.910.500,00	88,38	647.837.750,00
Jumlah	302.000.000,00	266.910.500,00	88,38	700.863.693,00

Penjelasan:

1. Sebab-sebab tinggi rendahnya capaian realisasi dibandingkan anggaran pada Pendapatan Hibah di Tahun 2024 dan dibandingkan dengan realisasi tahun sebelumnya diuraikan diantaranya sebagai berikut.
 - a. Pada 2024 tidak terdapat realisasi atas Hibah Program *Integrated Participatory Development and Management of Irrigation Project* (IPDMIP-IFAD) karena program tersebut telah berahir pada tahun 2023; dan
 - b. Sumbangan Pihak Ketiga/sejenis merupakan sumbangan atas rekom ternak pada Dinas Pertanian sebesar Rp237.910.500,00 dan Kontribusi Dinas Koperasi Usaha Kecil Menengah berupa Dana Pembangunan Daerah Kerja (PDK) Koperasi sebesar Rp29.000.000,00.

5.1.1.3.2 Lain-lain Pendapatan Sesuai dengan Ketentuan Peraturan Perundang-Undangan

Berikut ini merupakan penjelasan dari halaman muka Laporan Keuangan atas LRA untuk Pos Lain-lain Pendapatan Sesuai dengan Ketentuan Peraturan Perundang-Undangan Tahun 2024 dan



Tahun 2023 yang dianggarkan dan direalisasikan pada Tahun 2024, persentase capaian realisasi dan nilai yang direalisasikan pada Tahun 2023 serta penjelasannya diuraikan sebagai berikut.

Tabel 48. Anggaran dan Realisasi Lain-lain Pendapatan Sesuai dengan Ketentuan Peraturan Perundang-Undangan

Uraian	Tahun 2024			Tahun 2023
	Anggaran	Realisasi	%	Realisasi
Pendapatan Dana Kapitasi JKN pada FKTP	39.485.034.802,00	34.759.393.827,00	88,03	30.509.938.421,00
Pendapatan Bagi Hasil Pemegang IUPK atas Pertambangan Mineral Logam dan Batu Bara	0,00	74.289.602.461,00	0,00	0,00
Jumlah	39.485.034.802,00	109.048.996.288,00	276,18	30.509.938.421,00

Penjelasan:

1. Pendapatan Dana Kapitasi JKN pada FKTP mengalami peningkatan sebesar Rp4.249.455.406,00 atau 13,93% dibandingkan dengan tahun sebelumnya sebesar Rp30.509.938.421,00 diuraikan diantaranya adalah meningkatnya jumlah kepesertaan BPJS Kesehatan dan jumlah layanan meningkat. Pendapatan Dana Kapitasi JKN pada FKTP per Puskesmas lebih rinci dapat dilihat pada Tabel berikut.

Tabel 49. Rincian Pendapatan Dana Kapitasi JKN pada FKTP per Puskesmas

Uraian	SP2B PENDAPATAN	
	Tahun 2024	Tahun 2023
Puskesmas Batunyal	1.350.413.713,00	1.423.234.385,00
Puskesmas Kopang	1.863.126.702,00	1.721.362.473,00
Puskesmas Mantang	1.921.814.642,00	1.570.252.758,00
Puskesmas Sengkol	2.439.366.303,00	2.343.323.034,00
Puskesmas Muncan	1.545.006.402,00	1.438.210.982,00
Puskesmas Pengadang	1.969.951.135,00	1.995.876.577,00
Puskesmas Penujak	1.366.942.261,00	1.372.381.048,00
Puskesmas Kuta	1.619.622.446,00	1.369.855.655,00
Puskesmas Mangkung	1.627.013.693,00	1.290.868.436,00
Puskesmas Teruwai	921.704.183,00	901.823.690,00
Puskesmas Mujur	1.617.116.983,00	1.543.937.471,00
Puskesmas Bonjeruk	1.485.320.366,00	1.205.856.925,00
Puskesmas Bagu	1.934.707.914,00	1.683.835.062,00
Puskesmas Ganti	1.210.767.255,00	885.942.032,00
Puskesmas Darek	1.826.393.594,00	1.626.185.479,00
Puskesmas Ubung	1.983.002.451,00	1.636.541.194,00
Puskesmas Teratak	1.608.045.779,00	1.225.732.957,00
Puskesmas Pringgarata	1.835.630.447,00	1.423.133.148,00
Puskesmas Langko	1.418.076.390,00	1.262.514.465,00
Puskesmas Batu Jangkih	1.069.643.360,00	843.474.835,00
Puskesmas Batujai	704.727.219,00	575.540.975,00
Puskesmas Wajageseng	646.334.520,00	548.700.680,00
Puskesmas Tanak Beak	794.666.069,00	621.354.160,00
TOTAL	34.759.393.827,00	30.509.938.421,00

2. Pendapatan Bagi Hasil Pemegang IUPK atas Pertambangan Mineral Logam dan Batubara mengalami peningkatan sebesar Rp74.289.602.461,00 dibandingkan dengan tahun 2023.

Pada Tanggal 19 Februari 2024 terdapat pelimpahan bagi hasil laba dari PT AMNT ke RKUD Kabupaten Lombok Tengah sebesar Rp16.143.889.520,00, yang merupakan Piutang atas Bagi Hasil Laba Bersih Dari PT AMNT untuk Tahun Buku 2020 dan Tahun Buku 2021 sebesar



Rp15.488.053.333,33. Pengakuan Piutang ini berdasarkan hasil kesepakatan dalam rapat pembahasan teknis pembayaran tagihan keuntungan bersih Pemerintah Pusat (Kementerian ESDM, Kementerian Keuangan, Kementerian Dalam Negeri) dan Pemerintah Daerah Provinsi NTB dengan PT AMNT pada tanggal 13 Agustus Tahun 2023. Terdapat selisih nilai yang ditetapkan pada saat rekonsiliasi dengan nilai yang disetorkan sebesar Rp655.836.186,67. Hal ini disebabkan karena perbedaan nilai kurs rupiah terhadap dolar pada saat pelimpahan ke RKUD Kabupaten Lombok Tengah.

Pada Tanggal 25 Juni 2024 terdapat pelimpahan bagi hasil laba dari PT AMNT ke RKUD Kabupaten Lombok Tengah sebesar Rp40.456.643.541,00, yang merupakan Piutang atas Bagi Hasil Laba Bersih Dari PT AMNT untuk Tahun Buku 2022 senilai \$2.470.333 atau setara dengan Rp38.139.471.187,00 dengan nilai kurs rupiah terhadap dolar senilai Rp15.439,00. Pengakuan piutang atas pembagian laba bersih dari PT AMNT Tahun Buku 2022 didasarkan pada berita acara rekonsiliasi nomor 974/305A/BAPENDA/2024 tanggal 25 April 2024.

Pada tanggal 19 Desember 2024 PT AMNT melakukan pelimpahan ke RKUD Kabupaten Lombok Tengah atas Bagi Hasil Laba Bersih Tahun Buku 2023 senilai Rp17.689.069.400,00 sehingga jumlah penerimaan dari Bagi Hasil Laba Bersih Dari PT AMNT untuk 2024 sebesar Rp74.289.602.461,00.

5.1.2 BELANJA

Berikut ini merupakan penjelasan dari halaman muka Laporan Keuangan atas LRA untuk Pos Belanja Daerah Tahun 2024 dan Tahun 2023 yaitu rincian atas saldo Belanja Daerah yang dianggarkan dan direalisasikan pada Tahun 2024, persentase capaian realisasi dan nilai yang direalisasikan pada Tahun 2023 serta penjelasannya diuraikan sebagai berikut.

Tabel 50. Anggaran dan Realisasi Belanja

Uraian	Tahun 2024			Tahun 2023
	Anggaran	Realisasi	%	Realisasi
Belanja Operasi	2.044.506.252.611,78	1.978.538.947.668,32	96,77	1.683.457.039.797,23
Belanja Modal	303.638.167.904,22	283.920.793.925,66	93,51	236.112.590.581,00
Belanja Tidak Terduga	9.537.388.811,00	8.838.353.947,00	92,67	14.359.344.815,00
Belanja Transfer	346.370.182.924,00	346.298.032.584,00	99,98	327.262.013.855,00
Jumlah	2.704.051.992.251,00	2.617.596.128.124,98	96,80	2.261.190.989.048,23

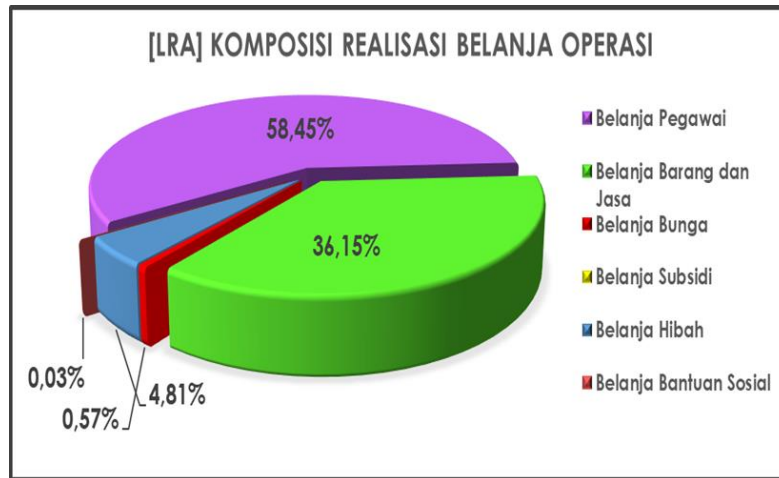
5.1.2.1 Belanja Operasi

Berikut ini merupakan penjelasan dari halaman muka Laporan Keuangan atas LRA untuk Pos Belanja Operasi Tahun 2024 dan Tahun 2023 yaitu rincian atas saldo Belanja Operasi yang dianggarkan dan direalisasikan pada Tahun 2024, persentase capaian realisasi dan nilai yang direalisasikan pada Tahun 2023 serta penjelasannya diuraikan sebagai berikut.

Tabel 51. Anggaran dan Realisasi Belanja Operasi

Uraian	Tahun 2024			Tahun 2023
	Anggaran	Realisasi	%	Realisasi
Belanja Pegawai	1.207.540.559.105,65	1.156.476.918.161,76	95,77	1.028.819.909.685,20
Belanja Barang dan Jasa	729.703.947.593,13	715.146.946.996,56	98,01	560.356.950.091,03
Belanja Bunga	11.500.000.000,00	11.302.707.488,00	98,28	12.111.886.019,00
Belanja Hibah	95.221.745.913,00	95.072.375.022,00	99,84	81.628.294.002,00
Belanja Bantuan Sosial	540.000.000,00	540.000.000,00	100,00	540.000.000,00
Jumlah	2.044.506.252.611,78	1.978.538.947.668,32	96,77	1.683.457.039.797,23

Komposisi realisasi Belanja Operasi Tahun 2024 digambarkan dalam bentuk diagram dibawah ini.



Rekapitulasi Belanja operasi, Transfer dan Pengeluaran Pembiayaan 2024 dapat dilihat pada **Lampiran 2**.

5.1.2.1.1 Belanja Pegawai

Berikut ini merupakan penjelasan dari halaman muka Laporan Keuangan atas LRA untuk Pos Belanja Pegawai Tahun 2024 dan Tahun 2023 yaitu rincian atas saldo Belanja Pegawai yang dianggarkan dan direalisasikan pada Tahun 2024, persentase capaian realisasi dan nilai yang direalisasikan pada Tahun 2023 serta penjelasannya diuraikan sebagai berikut.

Tabel 52. Anggaran dan Realisasi Belanja Pegawai

Uraian	Tahun 2024			Tahun 2023
	Anggaran	Realisasi	%	Realisasi
Belanja Gaji dan Tunjangan ASN	747.249.660.947,20	734.793.209.114,00	98,33	658.857.933.039,00
Belanja Gaji Pokok ASN	558.839.759.447,40	555.623.383.693,00	99,42	491.911.903.261,00
Belanja Tunjangan Keluarga ASN	56.607.029.387,00	55.435.105.024,00	97,93	49.152.088.834,00
Belanja Tunjangan Jabatan ASN	6.288.747.520,00	5.934.487.495,00	94,37	6.853.162.715,00
Belanja Tunjangan Fungsional ASN	34.476.979.747,50	34.013.916.514,00	98,66	28.924.567.000,00
Belanja Tunjangan Fungsional Umum ASN	13.646.514.941,00	12.869.074.000,00	94,30	11.793.427.200,00
Belanja Tunjangan Beras ASN	32.687.718.312,00	31.940.260.280,00	97,71	30.141.080.660,00
Belanja Tunjangan PPh/Tunjangan Khusus ASN	1.085.995.632,00	938.089.394,00	86,38	1.544.754.342,00
Belanja Pembulatan Gaji ASN	23.635.958,30	7.776.116,00	32,90	6.943.799,00
Belanja luran Jaminan Kesehatan ASN	38.989.483.233,00	33.566.410.514,00	86,09	34.517.664.452,00
Belanja luran Jaminan Kecelakaan Kerja ASN	1.151.144.056,00	1.116.176.520,00	96,96	1.037.309.258,00
Belanja luran Jaminan Kematian ASN	3.452.652.713,00	3.348.529.564,00	96,98	2.975.031.518,00
Belanja Tambahan Penghasilan ASN	115.400.075.300,00	112.907.215.219,00	97,84	104.739.028.587,00
Tambahan Penghasilan berdasarkan Beban Kerja ASN	115.400.075.300,00	112.907.215.219,00	97,84	104.695.411.371,00
Tambahan Penghasilan berdasarkan Prestasi Kerja ASN	0,00	0,00	0,00	43.617.216,00
Tambahan Penghasilan berdasarkan Pertimbangan Objektif Lainnya ASN	261.273.226.300,00	244.890.528.535,56	93,73	187.001.713.748,80
Belanja Insentif bagi ASN atas Pemungutan Pajak Daerah	9.073.044.961,00	5.576.464.025,00	61,46	5.152.856.387,00
Belanja bagi ASN atas Insentif Pemungutan Retribusi Daerah	1.368.185.131,00	976.135.753,00	71,35	687.830.468,00



CATATAN ATAS LAPORAN KEUANGAN
TAHUN ANGGARAN 2024

Uraian	Tahun 2024			Tahun 2023
	Anggaran	Realisasi	%	Realisasi
Belanja Tunjangan Profesi Guru (TPG) PNSD	206.790.811.630,00	200.766.596.770,00	97,09	147.660.183.984,00
Belanja Tambahan Penghasilan (Tamsil) Guru PNSD	8.534.250.000,00	7.970.625.000,00	93,40	6.031.575.000,00
Belanja Jasa Pelayanan Kesehatan bagi ASN	34.559.847.578,00	28.741.362.987,56	83,16	26.581.070.909,80
Belanja Honorarium	942.287.000,00	854.544.000,00	90,69	888.197.000,00
Belanja Jasa Pengelolaan BMD	4.800.000,00	4.800.000,00	100,00	0
Belanja Gaji dan Tunjangan DPRD	24.648.292.317,00	23.759.407.930,00	96,39	23.925.039.130,00
Belanja Uang Representasi DPRD	1.233.289.721,00	1.112.580.000,00	90,21	1.114.260.000,00
Belanja Tunjangan Keluarga DPRD	146.323.510,00	119.443.800,00	81,63	119.025.900,00
Belanja Tunjangan Beras DPRD	174.915.440,00	140.494.800,00	80,32	140.567.220,00
Belanja Uang Paket DPRD	105.508.000,00	95.340.000,00	90,36	95.508.000,00
Belanja Tunjangan Jabatan DPRD	1.623.297.116,00	1.613.241.000,00	99,38	1.615.677.000,00
Belanja Tunjangan Alat Kelengkapan Lainnya DPRD	153.967.600,00	120.155.700,00	78,04	145.063.800,00
Belanja Tunjangan Komunikasi Intensif Pimpinan dan Anggota DPRD	6.300.000.000,00	6.300.000.000,00	100,00	6.300.000.000,00
Belanja Tunjangan Reses DPRD	1.050.000.000,00	1.039.500.000,00	99,00	1.575.000.000,00
Belanja Pembebanan PPh kepada Pimpinan dan Anggota DPRD	262.311.266,00	227.728.004,00	86,82	229.309.295,00
Belanja Tunjangan Kesejahteraan Pimpinan dan Anggota DPRD	6.166.679.664,00	5.635.534.626,00	91,39	5.652.002.915,00
Belanja Tunjangan Transportasi DPRD	6.955.000.000,00	6.912.500.000,00	99,39	6.915.000.000,00
Belanja Uang Jasa Pengabdian DPRD	477.000.000,00	442.890.000,00	92,85	23.625.000,00
Belanja Gaji dan Tunjangan KDH/WKDH	174.866.097,00	168.309.702,00	96,25	168.910.972,00
Belanja Gaji Pokok KDH/WKDH	54.900.000,00	54.600.000,00	99,45	54.600.000,00
Belanja Tunjangan Keluarga KDH/WKDH	7.648.000,00	7.644.000,00	99,95	7.644.000,00
Belanja Tunjangan Jabatan KDH/WKDH	98.360.000,00	98.280.000,00	99,92	98.280.000,00
Belanja Tunjangan Beras KDH/WKDH	8.500.000,00	7.531.680,00	88,61	7.531.680,00
Belanja Tunjangan PPh/Tunjangan Khusus KDH/WKDH	282.215,00	253.286,00	89,75	854.556,00
Belanja Pembulatan Gaji KDH/WKDH	806,00	736,00	91,32	736,00
Belanja Luran Jaminan Kesehatan bagi KDH/WKDH	4.725.796,00	0,00	0,00	0,00
Belanja Luran Jaminan Kecelakaan Kerja KDH/WKDH	112.320,00	0,00	0,00	0,00
Belanja Luran Jaminan Kematian KDH/WKDH	336.960,00	0,00	0,00	0,00
Belanja Penerimaan Lainnya Pimpinan DPRD serta KDH/WKDH	912.000.000,00	791.000.000,00	86,73	852.000.000,00
Belanja Dana Operasional Pimpinan DPRD	312.000.000,00	231.000.000,00	74,04	252.000.000,00
Belanja Dana Operasional KDH/WKDH	600.000.000,00	560.000.000,00	93,33	600.000.000,00
Belanja Pegawai BOS	0,00	0,00	0,00	18.502.092.200,00
Belanja Pegawai BOS	0,00	0,00	0,00	18.502.092.200,00
Belanja Pegawai BLUD	57.882.438.144,45	39.167.247.661,20	67,67	34.773.192.008,40
Belanja Pegawai BLUD	57.882.438.144,45	39.167.247.661,20	67,67	34.773.192.008,40
Jumlah	1.207.540.559.105,65	1.156.476.918.161,76	95,77	1.028.819.909.685,20

Penjelasan:

1. Sebab-sebab tinggi rendahnya capaian realisasi dibandingkan anggaran pada Belanja Pegawai di Tahun 2024 dan dibandingkan dengan realisasi tahun sebelumnya diuraikan diantaranya sebagai berikut.



- a. Tahun 2023 Belanja Guru Tidak Tetap (GTT) dicatat sebagai belanja Pegawai BOS, sedangkan pada 2024 disesuaikan dengan menjadi Belanja Barang dan Jasa BOS pada Belanja Jasa Tenaga Kependidikan disesuaikan dengan Aplikasi Rencana Kegiatan dan Anggaran Sekolah (ARKAS);
 - b. Meningkatnya porsi pembayaran Jasa Pelayanan pada belanja pegawai BLUD RSUD yang disebabkan oleh bertambahnya jumlah pegawai kontrak BLUD hasil dari perekrutan 2024;
 - c. Terdapat pembayaran Tunjangan Profesi Guru (TPG) dan Tambahan Penghasilan (Tamsil) Guru PNSD atas tahun 2023 yang dibayarkan pada 2024;
 - d. Berdasarkan PP no 14 2024 pembayaran Tambahan Penghasilan ASN (TPP) 14 untuk Tunjangan Hari Raya dan TPP 13 untuk bantuan pendidikan dibayarkan sebesar 100% dibandingkan dengan tahun sebelumnya sebesar 50%; dan
 - e. Terdapat kenaikan pendapatan pada puskesmas BLUD dari sisi kapitasi maupun non kapitasi sehingga Belanja Pegawai BLUD juga meningkat.
2. Rincian saldo Belanja Pegawai yang dianggarkan dan direalisasikan pada Tahun 2024, persentase capaian realisasinya dan yang direalisasikan pada Tahun 2023 dimasing-masing SKPD dapat dilihat pada *lampiran 2*.

5.1.2.1.2 Belanja Barang dan Jasa

Berikut ini merupakan penjelasan dari halaman muka Laporan Keuangan atas LRA untuk Pos Belanja Barang dan Jasa Tahun 2024 dan Tahun 2023 yaitu rincian atas saldo Belanja Barang dan Jasa yang dianggarkan dan direalisasikan pada Tahun 2024, persentase capaian realisasi dan nilai yang direalisasikan pada Tahun 2023 serta penjelasannya diuraikan sebagai berikut.

Tabel 53. Anggaran dan Realisasi Belanja Barang dan Jasa

Uraian	Tahun 2024			Tahun 2023
	Anggaran	Realisasi	%	Realisasi
Belanja Barang	342.150.985.014,96	319.198.797.580,50	93,29	264.532.444.185,00
Belanja Barang Pakai Habis	338.513.241.420,96	315.652.987.630,50	93,25	264.532.444.185,00
Belanja Aset Tetap yang Tidak Memenuhi Kriteria Kapitalisasi	3.637.743.594,00	3.545.809.950,00	97,47	0,00
Belanja Jasa	205.164.806.876,00	197.200.408.855,64	96,12	150.003.516.279,00
Belanja Jasa Kantor	92.530.189.111,00	86.915.330.688,64	93,93	81.323.617.604,00
Belanja Luran Jaminan/Asuransi	91.583.781.281,00	91.281.377.121,00	99,67	49.295.416.763,00
Belanja Sewa Tanah	6.000.000,00	6.000.000,00	100,00	5.000.000,00
Belanja Sewa Peralatan dan Mesin	3.312.019.034,00	3.205.832.068,00	96,79	4.391.418.444,00
Belanja Sewa Gedung dan Bangunan	2.261.183.860,00	1.994.815.076,00	88,22	2.385.483.813,00
Belanja Sewa Aset Tetap Lainnya	31.287.589,00	31.271.164,00	99,95	90.722.678,00
Belanja Jasa Konsultansi Konstruksi	2.743.813.533,00	2.443.832.600,00	89,07	695.675.900,00
Belanja Jasa Konsultansi Non Konstruksi	382.000.000,00	346.967.180,00	90,83	731.939.407,00
Belanja Beasiswa Pendidikan PNS	25.290.000,00	25.290.000,00	100,00	0,00
Belanja Kursus/Pelatihan, Sosialisasi, Bimbingan Teknis serta Pendidikan dan Pelatihan	12.289.242.468,00	10.949.692.958,00	89,10	11.084.241.670,00
Belanja Pemeliharaan	5.251.651.819,00	5.067.068.633,83	96,49	6.240.869.830,00
Belanja Pemeliharaan Peralatan dan Mesin	3.039.776.100,00	2.915.280.898,00	95,90	2.351.478.400,00
Belanja Pemeliharaan Gedung dan Bangunan	1.382.102.010,00	1.375.474.459,83	99,52	1.258.208.460,00
Belanja Pemeliharaan Jalan, Jaringan, dan Irigasi	829.773.709,00	776.313.276,00	93,56	2.631.182.970,00
Belana Perjalanan Dinas	32.659.604.436,00	29.717.328.031,00	90,99	21.267.079.884,00
Belanja Perjalanan Dinas Dalam Negeri	32.659.604.436,00	29.717.328.031,00	90,99	21.267.079.884,00
Belanja Uang dan/atau Jasa untuk Diberikan	25.443.381.812,00	25.260.797.478,00	99,28	6.102.097.240,00



CATATAN ATAS LAPORAN KEUANGAN
TAHUN ANGGARAN 2024

Uraian	Tahun 2024			Tahun 2023
	Anggaran	Realisasi	%	Realisasi
kepada Pihak Ketiga/Pihak Lain/Masyarakat				
Belanja Uang yang Diberikan kepada Pihak Ketiga/Pihak Lain/Masyarakat	25.382.331.812,00	25.199.750.078,00	99,28	5.952.247.240,00
Belanja Jasa yang Diberikan kepada Pihak Ketiga/Pihak Lain/Masyarakat	61.050.000,00	61.047.400,00	100,00	149.850.000,00
Belanja Barang dan Jasa BOS	77.441.398.715,00	78.134.638.811,72	100,90	62.015.292.686,00
Belanja Barang dan Jasa BOS	77.441.398.715,00	78.134.638.811,72	100,90	62.015.292.686,00
Belanja Barang dan Jasa BLUD	41.592.118.920,17	60.567.907.605,87	145,62	50.195.649.987,03
Belanja Barang dan Jasa BLUD	41.592.118.920,17	60.567.907.605,87	145,62	50.195.649.987,03
Jumlah	729.703.947.593,13	715.146.946.996,56	98,01	560.356.950.091,03

Penjelasan:

- Sebab-sebab tinggi rendahnya capaian realisasi dibandingkan anggaran pada Belanja Barang dan Jasa di Tahun 2024 dan dibandingkan dengan realisasi tahun sebelumnya diuraikan diantaranya sebagai berikut.
 - Tahun 2023 Belanja Guru Tidak Tetap (GTT) dicatat sebagai belanja Pegawai BOS, sedangkan pada 2024 disesuaikan dengan menjadi Belanja Barang dan Jasa BOS pada Belanja Jasa Tenaga Kependidikan disesuaikan dengan Aplikasi Rencana Kegiatan dan Anggaran Sekolah (ARKAS);
 - Belanja Barang dan Jasa BLUD meningkat dari tahun sebelumnya disebabkan karena tingginya kebutuhan operasional tahun berjalan akan barang-barang kefarmasian; dan
 - Terdapat belanja bunga atas pinjaman BLUD RSUD pada PT BSI sebesar Rp108.584.295,78.
- Rincian saldo Belanja Barang dan Jasa yang dianggarkan dan direalisasikan pada Tahun 2024, persentase capaian realisasinya dan yang direalisasikan pada Tahun 2023 dimasing-masing SKPD dapat dilihat pada **Lampiran 2**.

5.1.2.1.3 Belanja Bunga

Berikut ini merupakan penjelasan dari halaman muka Laporan Keuangan atas LRA untuk Pos Belanja Bunga Tahun 2024 dan Tahun 2023 yaitu rincian atas saldo Belanja Bunga yang dianggarkan dan direalisasikan pada Tahun 2024, persentase capaian realisasi dan nilai yang direalisasikan pada Tahun 2023 serta penjelasannya diuraikan sebagai berikut.

Tabel 54. Anggaran dan Realisasi Belanja Bunga

Uraian	Tahun 2024			Tahun 2023
	Anggaran	Realisasi	%	Realisasi
Belanja Bunga Utang Pinjaman kepada Pemerintah Pusat	11.500.000.000,00	11.302.707.488,00	98,28	12.111.886.019,00
Jumlah	11.500.000.000,00	11.302.707.488,00	98,28	12.111.886.019,00

Penjelasan:

- Bunga dan Pokok Utang Pinjaman kepada Pemerintah Pusat sebesar Rp11.302.707.488,00 pembayarannya dilakukan dengan cara pemotongan langsung melalui Pendapatan DAU Umum oleh Pemerintah Pusat. Pembayaran bunga maupun pokok pinjaman kepada PT SMI berdasarkan Berita Acara Rekonsiliasi Kewajiban Pinjaman Reguler dan Pemulihan Ekonomi Nasional Pemerintah Daerah tahun 2021(PEN APBD tahun 2021) Kabupaten Lombok Tengah Nomor BA-17/SMI/DPPPP/DPPU1/2024; dan



2. Berikut adalah tabel estimasi nilai total kewajiban pokok dan bunga Pemerintah Kabupaten Lombok Tengah sampai dengan masa pinjaman Program Pemulihan Ekonomi Nasional (PEN) daerah terakhir yang disepakati dengan diperhitungkan langsung terhadap tagihan selama 2024.

Tabel 55. Tabel Pembayaran Pokok dan Bunga Pinjaman Kepada Pemerintah Pusat

Tanggal Periode	Kewajiban Pokok	Kewajiban Bunga
31/12/2023	0,00	989.650.160,00
31/01/2024	0,00	989.650.160,00
29/02/2024	0,00	925.801.762,00
31/03/2024	0,00	989.650.160,00
30/04/2024	2.598.391.445,00	957.725.962,00
31/05/2024	2.598.391.445,00	975.800.012,00
30/06/2024	2.598.391.445,00	930.919.223,00
31/07/2024	2.598.391.445,00	948.099.716,00
31/08/2024	2.598.391.445,00	934.249.568,00
30/09/2024	2.598.391.445,00	890.709.116,00
31/10/2024	2.598.391.445,00	906.549.272,00
30/11/2024	2.598.391.445,00	863.902.377,00
Total	20.787.131.560,00	11.302.707.488,00

3. Belanja bunga mengalami penurunan jika dibandingkan dengan tahun sebelumnya, hal ini disebabkan karena pada tahun 2023 Pemerintah Daerah Kabupaten Lombok Tengah masih melakukan pembayaran Bunga Pinjaman untuk Pembangunan Pasar Jelojok kepada PT SMI dimana Pemerintah Daerah juga melakukan pinjaman kepada PT SMI untuk Pemulihan Ekonomi Nasional (PEN) yang pembayaran bunga pinjamannya mulai dilakukan pada tahun 2023 sehingga Realisasi Belanja Bunga lebih tinggi.

5.1.2.1.4 Belanja Hibah

Berikut ini merupakan penjelasan dari halaman muka Laporan Keuangan atas LRA untuk Pos Belanja Hibah Tahun 2024 dan Tahun 2023 yaitu rincian atas saldo Belanja Hibah yang dianggarkan dan direalisasikan pada Tahun 2024, persentase capaian realisasi dan nilai yang direalisasikan pada Tahun 2023 serta penjelasannya diuraikan sebagai berikut.

Tabel 56. Anggaran dan Realisasi Belanja Hibah

Uraian	Tahun 2024			Tahun 2023
	Anggaran	Realisasi	%	Realisasi
Belanja Hibah kepada Pemerintah Pusat	28.476.375.550,00	28.476.375.550,00	100,00	18.984.250.366,00
Belanja Hibah Uang kepada Pemerintah Pusat	28.476.375.550,00	28.476.375.550,00	100,00	18.984.250.366,00
Belanja Hibah kepada Badan, Lembaga, Organisasi Kemasyarakatan yang Berbadan Hukum Indonesia	16.276.574.000,00	16.005.892.500,00	98,34	61.746.955.340,00
Belanja Hibah kepada Badan dan Lembaga yang Bersifat Nirlaba, Sukarela dan Sosial yang Dibentuk Berdasarkan Peraturan Perundang-Undangan	7.451.574.000,00	7.380.892.500,00	99,05	53.196.955.340,00
Belanja Hibah kepada Badan dan Lembaga Nirlaba, Sukarela dan Sosial yang Telah Memiliki Surat Keterangan Terdaftar	8.150.000.000,00	7.950.000.000,00	97,55	7.400.000.000,00
Belanja Hibah kepada Badan dan Lembaga Nirlaba, Sukarela Bersifat Sosial Kemasyarakatan	675.000.000,00	675.000.000,00	100,00	1.150.000.000,00
Belanja Hibah Bantuan Keuangan kepada Partai Politik	932.236.363,00	904.086.372,00	96,98	897.088.296,00
Belanja Hibah Bantuan Keuangan kepada Partai Politik	932.236.363,00	904.086.372,00	96,98	897.088.296,00
Belanja Hibah Dana BOSP	49.536.560.000,00	49.686.020.600,00	100,30	0,00



CATATAN ATAS LAPORAN KEUANGAN
TAHUN ANGGARAN 2024

Uraian	Tahun 2024			Tahun 2023
	Anggaran	Realisasi	%	Realisasi
Belanja Hibah Dana BOSP – BOS	16.709.160.000,00	17.140.903.600,00	102,58	0,00
Belanja Hibah Dana BOSP - BOP PAUD	25.706.400.000,00	25.779.531.000,00	100,28	0,00
Belanja Hibah Dana BOSP - BOP Kesetaraan	7.121.000.000,00	6.765.586.000,00	95,01	0,00
Jumlah	95.221.745.913,00	95.072.375.022,00	99,84	81.628.294.002,00

Penjelasan:

1. Sebab-sebab tinggi rendahnya capaian realisasi dibandingkan anggaran pada Belanja Hibah di Tahun 2024 dan dibandingkan dengan realisasi tahun sebelumnya diuraikan diantaranya sebagai berikut.
 - a. Terdapat peningkatan Belanja Hibah kepada Pemerintah Kabupaten Lombok Tengah sebesar Rp9.492.125.184,00 atau 50,00% dibandingkan dengan tahun 2023 sebesar Rp18.984.250.366,00 dalam rangka Pemilihan Umum kepala Daerah, serta pemantauan situasi politik di daerah untuk pengamanan pelaksanaan Pemilihan Umum Kepala Daerah.
 - b. Pemberian Hibah kepada Pemerintah Pusat merupakan pemberian hibah kepada:
 - 1) BAWASLU berupa dokumen NPHD yang didasarkan pada Keputusan Bupati Lombok Tengah Nomor 431/NPHD/203/BKBP/X/2023 Tentang Pelaksanaan Dana Hibah Penyelenggaraan Pengawasan Pemilihan Bupati dan Wakil Bupati Lombok Tengah 2024; dan
 - 2) Komisi Pemilihan Umum berupa dokumen NPHD yang di dasarkan pada Keputusan Bupati Lombok Tengah Nomor 431/NPHD/202/BKBP/2023 Tentang Pelaksanaan Dana Hibah Penyelenggaraan Pemilihan Bupati dan Wakil Bupati Lombok Tengah 2024.
 - c. Terdapat kenaikan Realisasi Belanja Hibah kepada Partai Politik sebesar Rp6.998.076,00 atau 0,78% dibandingkan dengan realisasi tahun 2023 sebesar Rp897.088.296,00 hal ini disebabkan karena terdapat peningkatan jumlah partai yang memenangkan Pemilu pada Tahun 2024 yaitu Partai Persatuan Indonesia (Perindo) dan Partai Gelora.

Pemberian Hibah Bantuan Keuangan kepada Partai Politik merupakan pemberian hibah kepada Partai Politik yang didasarkan pada Keputusan Bupati Lombok Tengah Nomor 3 Tahun 2020 tentang Besaran Bantuan Keuangan kepada Partai Politik yang mempunyai kursi di Dewan Perwakilan Rakyat Daerah Kabupaten Lombok Tengah dengan nilai bantuan keuangan kepada masing-masing partai politik diuraikan sebagai berikut.

Tabel 57. Anggaran dan Realisasi Belanja Hibah Bantuan Keuangan kepada Partai Politik

Partai Politik	Tahun 2024			Tahun 2023
	Anggaran	Realisasi	%	Realisasi
Gerindra	127.552.938,67	127.552.938,00	100,00	128.958.132,00
Partai Golkar	123.768.034,33	123.768.034,33	100,00	127.157.661,00
Partai Kebangkitan Bangsa	104.159.687,67	104.159.687,67	100,00	99.725.820,00
Partai Keadilan Sejahtera	91.878.190,67	91.878.190,67	100,00	82.549.745,00
Partai Persatuan Pembangunan	96.149.549,00	96.149.549,00	100,00	88.964.828,00
Partai Demokrat	92.479.420,33	92.479.420,33	100,00	86.774.979,00
Partai Nasional Demokrat (NASDEM)	70.873.768,00	70.873.768,00	100,00	58.028.585,00
Partai Bulan Bintang	54.363.283,00	54.363.283,00	100,00	60.351.981,00
PDI-P	38.307.608,33	38.307.608,33	100,00	36.550.044,00
Partai Amanat Nasional	40.001.349,00	40.001.349,00	100,00	39.562.092,00
Partai Hati Nurani Rakyat (HANURA)	39.241.901,00	39.241.901,00	100,00	46.239.442,00
Partai Beringin Karya	28.149.990,33	0,00	0,00	42.224.987,00



CATATAN ATAS LAPORAN KEUANGAN
TAHUN ANGGARAN 2024

Partai Politik	Tahun 2024			Tahun 2023
	Anggaran	Realisasi	%	Realisasi
Partai Persatuan Indonesia	14.273.439,00	14.273.439,00	100,00	0,00
Partai Gelombang Rakyat	11.037.203,67	11.037.203,67	100,00	0,00
Jumlah	932.236.363,00	904.086.372,00	96,98	897.088.296,00

- Pemberian Hibah Dana BOSP merupakan pemberian hibah kepada Satuan pendidikan dasar, dan/atau menengah selama Tahun 2024 yang didasarkan pada pada Permedikbudristek Nomor 63 Tahun 2023 tentang petunjuk teknis juknis BOS BOSP 2024-2025 menggantikan Permendikbudristek Nomor 2 Tahun 2022 tentang petunjuk teknis pengelolaan dana bantuan operasional penyelenggaraan pendidikan anak usia dini, bantuan operasional sekolah, dan bantuan operasional penyelenggaraan pendidikan kesetaraan yang sudah tidak sesuai lagi dengan perkembangan pengelolaan dana alokasi khusus non fisik.

Rincian belanja hibah pada masing-masing SKPD dapat dilihat pada *lampiran 3a-3e*.

5.1.2.1.5 Belanja Bantuan Sosial

Berikut ini merupakan penjelasan dari halaman muka Laporan Keuangan atas LRA untuk Pos Belanja Bantuan Sosial Tahun 2024 dan Tahun 2023 yaitu rincian atas saldo Belanja Bantuan Sosial yang dianggarkan dan direalisasikan pada Tahun 2024, persentase capaian realisasi dan nilai yang direalisasikan pada Tahun 2023 serta penjelasannya diuraikan sebagai berikut.

Tabel 58. Anggaran dan Realisasi Belanja Bantuan Sosial

Uraian	Tahun 2024			Tahun 2023
	Anggaran	Realisasi	%	Realisasi
Belanja Bantuan Sosial kepada Individu				
Belanja Bantuan Sosial Uang yang Direncanakan kepada Individu	540.000.000,00	540.000.000,00	100,00	540.000.000,00
Jumlah	540.000.000,00	540.000.000,00	100,00	540.000.000,00

Penjelasan:

- Tidak terdapat perbedaan antara capaian realisasi dibandingkan dengan anggaran pada Belanja Bantuan Sosial di Tahun 2024 dan realisasi tahun sebelumnya. Hal ini terlihat dari tidak terdapat kenaikan atau penurunan realisasi Belanja Bantuan Sosial Tahun 2024 dibandingkan dengan tahun sebelumnya. Realisasi Belanja Bantuan Sosial Tahun 2024 merupakan bantuan sosial yang diberikan kepada buruh pabrik rokok; dan
- Pemberian Bantuan Sosial diatas, sesuai dengan Keputusan Bupati Lombok Tengah Nomor 72 Tahun 2024 tentang Petunjuk Teknis Penyaluran Bantuan Langsung Tunai yang bersumber dari dana Bagi Hasil Cukai Tembakau 2024.

5.1.2.2 Belanja Modal

Berikut ini merupakan penjelasan dari halaman muka Laporan Keuangan atas LRA untuk Pos Belanja Modal Tahun 2024 dan Tahun 2023 yaitu rincian atas saldo Belanja Modal yang dianggarkan dan direalisasikan pada Tahun 2024, persentase capaian realisasi dan nilai yang direalisasikan pada Tahun 2023 serta penjelasannya diuraikan sebagai berikut.

Tabel 59. Anggaran dan Realisasi Belanja Modal

Uraian	Tahun 2024			Tahun 2023
	Anggaran	Realisasi	%	Realisasi
Belanja Modal - Tanah	0,00	0,00	0,00	0,00
Belanja Modal - Peralatan dan Mesin	96.853.744.004,22	91.727.573.671,12	94,71	80.516.876.650,00
Belanja Modal - Gedung dan Bangunan	152.154.849.650,00	142.704.330.558,54	93,79	104.743.919.626,00
Belanja Modal - Jalan, Jaringan, dan Irigasi	43.004.342.270,00	38.965.281.078,00	90,61	41.496.385.300,00
Belanja Modal - Aset Tetap Lainnya	11.615.231.980,00	10.513.658.618,00	90,52	9.355.409.005,00
Belanja Modal - Aset Lainnya	10.000.000,00	9.950.000,00	99,50	0,00
Jumlah	303.638.167.904,22	283.920.793.925,66	93,51	236.112.590.581,00



Penjelasan:

Rincian saldo Belanja Modal yang dianggarkan dan direalisasikan pada Tahun 2024 serta persentase capaian realisasinya dimasing-masing SKPD dapat dilihat pada LRA *Lampiran 2*.

5.1.2.2.1 Belanja Modal - Peralatan dan Mesin

Berikut ini merupakan penjelasan dari halaman muka Laporan Keuangan atas LRA untuk Pos Belanja Modal - Peralatan dan Mesin Tahun 2024 dan Tahun 2023 yaitu rincian atas saldo Belanja Modal - Peralatan dan Mesin yang dianggarkan dan direalisasikan pada Tahun 2024, persentase capaian realisasi dan nilai yang direalisasikan pada Tahun 2023 serta penjelasannya diuraikan sebagai berikut.

Tabel 60. Anggaran dan Realisasi Belanja Modal-Peralatan dan Mesin

Uraian	Tahun 2024			Tahun 2023
	Anggaran	Realisasi	%	Realisasi
Belanja Modal Alat Besar	5.975.697.831,00	5.927.141.139,00	99,19	6.587.824.090,00
Belanja Modal Alat Bantu	5.975.697.831,00	5.927.141.139,00	99,19	6.587.824.090,00
Belanja Modal Alat Angkutan	9.551.686.359,00	9.264.109.000,00	96,99	8.183.436.457,00
Belanja Modal Alat Angkutan Darat Bermotor	9.551.686.359,00	9.264.109.000,00	96,99	8.183.436.457,00
Belanja Modal Alat Bengkel dan Alat Ukur	43.448.985,00	22.780.000,00	52,43	1.695.465.939,00
Belanja Modal Alat Bengkel Bermesin	0,00	0,00	0,00	1.864.000,00
Belanja Modal Alat Bengkel Tak Bermesin	0,00	0,00	0,00	403.230.000,00
Belanja Modal Alat Ukur	43.448.985,00	22.780.000,00	52,43	1.290.371.939,00
Belanja Modal Alat Pertanian	43.411.279,00	25.815.000,00	59,47	2.988.220.000,00
Belanja Modal Alat Pengolahan	43.411.279,00	25.815.000,00	59,47	2.988.220.000,00
Belanja Modal Alat Kantor dan Rumah Tangga	6.952.155.555,00	6.380.373.626,00	91,78	3.457.686.120,00
Belanja Modal Alat Kantor	1.125.845.837,00	1.051.582.526,00	93,40	963.916.452,00
Belanja Modal Alat Rumah Tangga	5.765.661.768,00	5.268.241.100,00	91,37	2.426.852.693,00
Belanja Modal Meja dan Kursi Kerja/Rapat Pejabat	60.647.950,00	60.550.000,00	99,84	66.916.975,00
Belanja Modal Alat Studio, Komunikasi, dan Pemancar	907.105.762,00	871.162.505,00	96,04	927.631.656,00
Belanja Modal Alat Studio	876.757.762,00	841.162.505,00	95,94	750.836.390,00
Belanja Modal Alat Komunikasi	30.348.000,00	30.000.000,00	98,85	176.795.266,00
Belanja Modal Alat Kedokteran dan Kesehatan	21.912.492.779,00	21.304.161.241,00	97,22	37.437.074.203,00
Belanja Modal Alat Kedokteran	13.074.840.403,00	12.913.749.004,00	98,77	15.122.758.731,00
Belanja Modal Alat Kesehatan Umum	8.837.652.376,00	8.390.412.237,00	94,94	22.314.315.472,00
Belanja Modal Alat Laboratorium	20.911.474.220,00	20.449.453.613,00	97,79	22.349.800,00
Belanja Modal Unit Alat Laboratorium	565.447.816,00	549.074.700,00	97,10	22.050.700,00
Belanja Modal Alat Peraga Praktek Sekolah	18.895.843.486,00	18.462.805.913,00	97,71	299.100,00
Belanja Modal Alat Laboratorium Lingkungan Hidup	1.450.182.918,00	1.437.573.000,00	99,13	0,00
Belanja Modal Komputer	9.822.103.389,00	9.616.296.715,00	97,90	3.341.434.308,00
Belanja Modal Komputer Unit	6.918.059.338,00	6.783.294.320,00	98,05	2.694.743.735,00
Belanja Modal Peralatan Komputer	2.904.044.051,00	2.833.002.395,00	97,55	646.690.573,00
Belanja Modal Alat Eksplorasi	95.793.407,00	95.741.640,00	99,95	21.751.000,00
Belanja Modal Alat Eksplorasi Geofisika	95.793.407,00	95.741.640,00	99,95	21.751.000,00
Belanja Modal Alat Keselamatan Kerja	41.600.000,00	41.600.000,00	100,00	0,00
Belanja Modal Alat Pelindung	41.600.000,00	41.600.000,00	100,00	0,00
Belanja Modal Peralatan Proses/Produksi	1.138.500.000,00	1.137.000.000,00	99,87	0,00
Belanja Modal Unit Peralatan Proses/Produksi	1.138.500.000,00	1.137.000.000,00	99,87	0,00
Belanja Modal Rambu-Rambu	104.863.798,00	101.597.218,12	96,88	91.410.200,00
Belanja Modal Rambu-Rambu Lalu Lintas Darat	104.863.798,00	101.597.218,12	96,88	91.410.200,00
Belanja Modal Peralatan dan Mesin BOS	15.041.446.000,00	14.349.693.120,00	95,40	14.139.914.167,00



CATATAN ATAS LAPORAN KEUANGAN
TAHUN ANGGARAN 2024

Uraian	Tahun 2024			Tahun 2023
	Anggaran	Realisasi	%	Realisasi
Belanja Modal Peralatan dan Mesin BOS	15.041.446.000,00	14.349.693.120,00	95,40	14.139.914.167,00
Belanja Modal Peralatan dan Mesin BOSP	158.400.000,00	0,00	0,00	0,00
Belanja Modal Peralatan dan Mesin BOSP-BOS	158.400.000,00	0,00	0,00	0,00
Belanja Modal Peralatan Olahraga	0,00	0,00	0,00	4.000.000,00
Belanja Modal Peralatan Olahraga	0,00	0,00	0,00	4.000.000,00
Belanja Modal Peralatan dan Mesin BLUD	4.153.564.640,22	2.140.648.854,00	51,54	1.618.678.710,00
Belanja Modal Peralatan dan Mesin BLUD	4.153.564.640,22	2.140.648.854,00	51,54	1.618.678.710,00
Jumlah	96.853.744.004,22	91.727.573.671,12	94,71	80.516.876.650,00

Penjelasan:

- Sebab-sebab tinggi rendahnya capaian realisasi dibandingkan anggaran pada Belanja Modal - Peralatan dan Mesin di Tahun 2024 dan dibandingkan dengan realisasi tahun sebelumnya diuraikan diantaranya sebagai berikut.
 - Terdapat Belanja Pengadaan Peralatan Penunjang Pembelajaran Interaktif untuk Sekolah Dasar dan Pengadaan Peralatan Teknologi, Informasi dan Komunikasi pada Dinas Pendidikan dan Kebudayaan; dan
 - Terdapat peningkatan belanja modal komputer jika dibandingkan dengan realisasi belanja tahun sebelumnya. Hal ini disebabkan beberapa SKPD memperbaharui perangkat keras dan lunak sehingga meningkatkan efisiensi dan keamanan data. Selain itu penggantian terhadap komputer lama karena cenderung tidak lagi mendukung aplikasi dengan tujuan efisien dalam menjalankan tugas administratif dan pelayanan publik.
- Rincian saldo Belanja Modal - Peralatan dan Mesin yang dianggarkan dan direalisasikan pada Tahun 2024 serta persentase capaian realisasinya dimasing-masing SKPD dapat dilihat pada LRA *Lampiran 2*.

5.1.2.2.2 Belanja Modal - Gedung dan Bangunan

Berikut ini merupakan penjelasan dari halaman muka Laporan Keuangan atas LRA untuk Pos Belanja Modal - Gedung dan Bangunan Tahun 2024 dan Tahun 2023 yaitu rincian atas saldo Belanja Modal - Gedung dan Bangunan yang dianggarkan dan direalisasikan pada Tahun 2024, persentase capaian realisasi dan nilai yang direalisasikan pada Tahun 2023 serta penjelasannya diuraikan sebagai berikut.

Tabel 61. Anggaran dan Realisasi Belanja Modal-Gedung dan Bangunan

Uraian	Tahun 2024			Tahun 2023
	Anggaran	Realisasi	%	Realisasi
Belanja Modal Bangunan Gedung	151.290.938.525,00	141.955.915.438,59	93,83	104.626.634.126,00
Belanja Modal Bangunan Gedung Tempat Kerja	151.290.938.525,00	141.946.265.438,59	93,82	104.626.634.126,00
Belanja Modal Bangunan Gedung Tempat Tinggal	0,00	9.650.000,00	0,00	0,00
Belanja Modal Tugu Titik Kontrol/Pasti	448.243.979,00	447.972.931,95	99,94	99.091.600,00
Belanja Modal Tugu/Tanda Batas	448.243.979,00	447.972.931,95	99,94	99.091.600,00
Belanja Modal Gedung dan Bangunan BLUD	415.667.146,00	300.442.188,00	72,28	18.193.900,00
Belanja Modal Gedung dan Bangunan BLUD	415.667.146,00	300.442.188,00	72,28	18.193.900,00
Jumlah	152.154.849.650,00	142.704.330.558,54	93,79	104.743.919.626,00

Penjelasan:

- Sebab-sebab tinggi rendahnya capaian realisasi dibandingkan anggaran pada Belanja Modal - Gedung dan Bangunan di Tahun 2024 dan dibandingkan dengan realisasi tahun sebelumnya diuraikan diantaranya sebagai berikut.



- a. Terdapat Pembangunan Gedung poliklinik dan rawat inap serta Gedung *cathlab* dan *cytotoxic* pada RSUD Praya (anggaran Dana Alokasi Khusus);
 - b. Pengalokasian dana DAU bidang Pendidikan dan Kesehatan yang diarahkan untuk penyediaan Sarana dan Prasarana Pendidikan dan Kesehatan sesuai dengan PMK No 212 Tahun 2022 yang mengatur tentang penggunaan DAU *Earmark* atau DAU yang di tentukan penggunaannya; dan
 - c. Terdapat rehabilitasi sekolah maupun pembangunan laboratorium beberapa sekolah SD dan SMP pada Dinas Pendidikan dan Kebudayaan.
2. Rincian saldo Belanja Modal - Gedung dan Bangunan yang dianggarkan dan direalisasikan pada Tahun 2024 serta persentase capaian realisasinya dimasing-masing SKPD dapat dilihat pada **Lampiran 2**.

5.1.2.2.3 Belanja Modal - Jalan, Jaringan, dan Irigasi

Berikut ini merupakan penjelasan dari halaman muka Laporan Keuangan atas LRA untuk Pos Belanja Modal - Jalan, Jaringan, dan Irigasi Tahun 2024 dan 2023 yaitu rincian atas saldo Belanja Modal - Jalan, Jaringan, dan Irigasi yang dianggarkan dan direalisasikan pada Tahun 2024, persentase capaian realisasi dan nilai yang direalisasikan pada Tahun 2023 serta penjelasannya diuraikan sebagai berikut.

Tabel 62. Anggaran dan Realisasi Belanja Modal - Jalan, Jaringan, dan Irigasi

Uraian	Tahun 2024			Tahun 2023
	Anggaran	Realisasi	%	Realisasi
Belanja Modal Jalan dan Jembatan	22.924.433.000,00	20.547.605.759,00	89,63	39.055.942.850,00
Belanja Modal Jalan	15.674.433.000,00	15.064.711.000,00	96,11	34.189.824.000,00
Belanja Modal Jembatan	7.250.000.000,00	5.482.894.759,00	75,63	4.866.118.850,00
Belanja Modal Bangunan Air	14.222.070.000,00	12.609.332.740,00	88,66	205.617.000,00
Belanja Modal Bangunan Air Irigasi	14.182.070.000,00	12.609.332.740,00	88,91	45.000.000,00
Belanja Modal Bangunan Air Kotor	40.000.000,00	0,00	0,00	160.617.000,00
Belanja Modal Instalasi	5.645.845.131,00	5.596.453.900,00	99,13	1.615.950.450,00
Belanja Modal Instalasi Air Bersih/Air Baku	339.992.600,00	337.596.000,00	99,30	1.587.321.600,00
Belanja Modal Instalasi Pembangkit Listrik	4.018.871.800,00	3.972.857.900,00	98,86	28.628.850,00
Belanja Modal Instalasi Gardu Listrik	1.286.980.731,00	1.286.000.000,00	99,92	0,00
Belanja Modal Jaringan	211.994.139,00	211.888.679,00	99,95	618.875.000,00
Belanja Modal Jaringan Listrik	211.994.139,00	211.888.679,00	99,95	618.875.000,00
Jumlah	43.004.342.270,00	38.965.281.078,00	90,61	41.496.385.300,00

Penjelasan:

1. Sebab-sebab tinggi rendahnya capaian realisasi dibandingkan anggaran pada Belanja Modal - Jalan, Jaringan, dan Irigasi di Tahun 2024 dan dibandingkan dengan realisasi tahun sebelumnya adalah terdapat pembangunan jembatan Ngerapak tidak dapat diselesaikan tepat waktu sampai akhir 2024 karena terdapat bencana banjir di sungai Ngerapak yang mengikis pondasi jembatan; dan
2. Rincian saldo Belanja Modal - Jalan, Jaringan, dan Irigasi yang dianggarkan dan direalisasikan pada Tahun 2024 serta persentase capaian realisasinya dimasing-masing SKPD dapat dilihat pada **lampiran 2**.

5.1.2.2.4 Belanja Modal - Aset Tetap Lainnya

Berikut ini merupakan penjelasan dari halaman muka Laporan Keuangan atas LRA untuk Pos Belanja Modal - Aset Tetap Lainnya Tahun 2024 dan Tahun 2023 yaitu rincian atas saldo Belanja Modal - Aset Tetap Lainnya yang dianggarkan dan direalisasikan pada Tahun 2024, persentase



capaian realisasi dan nilai yang direalisasikan pada Tahun 2023 serta penjelasannya diuraikan sebagai berikut.

Tabel 63. Anggaran dan Realisasi Belanja Modal-aset Tetap lainnya

Uraian	Tahun 2024			Tahun 2023
	Anggaran	Realisasi	%	Realisasi
Belanja Modal Bahan Perpustakaan	75.000.000,00	74.944.600,00	99,93	124.975.438,00
Belanja Modal Bahan Perpustakaan Tercetak	75.000.000,00	74.944.600,00	99,93	124.975.438,00
Belanja Modal Barang Bercorak Kesenian/Kebudayaan/ Olahraga	376.267.980,00	374.466.000,00	99,52	5.214.596,00
Belanja Modal Barang Bercorak Kesenian	376.267.980,00	374.466.000,00	99,52	5.214.596,00
Belanja Modal Aset Tidak Berwujud	0,00	0,00	0,00	34.031.200,00
Belanja Modal Aset Tidak Berwujud	0,00	0,00	0,00	34.031.200,00
Belanja Modal Aset Tetap Lainnya BOS	11.163.964.000,00	10.064.248.018,00	90,15	9.191.187.771,00
Belanja Modal Aset Tetap Lainnya BOS	11.163.964.000,00	10.064.248.018,00	90,15	9.191.187.771,00
Jumlah	11.615.231.980,00	10.513.658.618,00	90,52	9.355.409.005,00

Penjelasan:

1. Sebab-sebab tinggi rendahnya capaian realisasi dibandingkan anggaran pada Belanja Modal - Aset Tetap Lainnya di Tahun 2024 dan dibandingkan dengan realisasi tahun sebelumnya karena pada 2024 terdapat pengadaan Alat Musik Marching Band dan alat musik kesenian pada Kegiatan Pengadaan Alat Praktik dan Peraga Siswa (DAU Earmark) pada Dinas Pendidikan dan Kebudayaan; dan
2. Rincian saldo Belanja Modal - Aset Tetap Lainnya yang dianggarkan dan direalisasikan pada Tahun 2024 serta persentase capaian realisasinya dimasing-masing SKPD dapat dilihat pada *lampiran 2*.

5.1.2.2.5 Belanja Modal Aset Lainnya

Berikut ini merupakan penjelasan dari halaman muka Laporan Keuangan atas LRA untuk Pos Belanja Modal - Aset Lainnya Tahun 2024 dan Tahun 2023 yaitu rincian atas saldo Belanja Modal - Aset Lainnya yang dianggarkan dan direalisasikan pada Tahun 2024, persentase capaian realisasi dan nilai yang direalisasikan pada Tahun 2023 serta penjelasannya diuraikan sebagai berikut.

Tabel 64. Anggaran dan Realisasi Belanja Modal-aset lainnya

Uraian	Tahun 2024			Tahun 2023
	Anggaran	Realisasi	%	Realisasi
Belanja Modal Aset Lainnya - Aset Tidak Berwujud				
Belanja Modal Aset Tidak Berwujud	10.000.000,00	9.950.000,00	99,50	0,00
Jumlah	10.000.000,00	9.950.000,00	99,50	0,00

Penjelasan:

1. Sebab-sebab tinggi rendahnya capaian realisasi dibandingkan anggaran pada Belanja Modal Aset Lainnya di Tahun 2024 dan dibandingkan dengan realisasi tahun sebelumnya karena pada 2024 terdapat pengadaan Aplikasi Pelayanan Perizinan Melalui QR Kode pada sub kegiatan Penyusunan Dokumen Perencanaan Perangkat Daerah pada Dinas Koperasi dan Usaha Mikro; dan
2. Rincian saldo Belanja Modal - Aset Lainnya yang dianggarkan dan direalisasikan pada Tahun 2024 serta persentase capaian realisasinya dimasing-masing SKPD dapat dilihat pada *lampiran 2*.

5.1.2.3 Belanja Tidak Terduga

Berikut ini merupakan penjelasan dari halaman muka Laporan Keuangan atas LRA untuk Pos Belanja Tidak Terduga Tahun 2024 dan Tahun 2023 yang hanya terdiri dari rincian atas saldo Belanja



Tidak Terduga yang dianggarkan dan direalisasikan pada Tahun 2024, persentase capaian realisasinya dan yang direalisasikan pada Tahun 2023 serta penjelasannya diuraikan sebagai berikut.

Tabel 65. Anggaran dan Realisasi Belanja Tidak Terduga

Uraian	Tahun 2024			Tahun 2023
	Anggaran	Realisasi	%	Realisasi
Belanja Tidak Terduga	9.537.388.811,00	8.838.353.947,00	92,67	14.359.344.815,00
Jumlah	9.537.388.811,00	8.838.353.947,00	92,67	14.359.344.815,00

Penjelasan:

1. Realisasi Belanja Tidak Terduga 2024 sebesar Rp8.838.353.947,00 lebih rinci dapat dilihat pada tabel berikut ini:

Tabel 66. Tabel Rincian Realisasi Belanja Tidak Terduga

Uraian	Tahun 2024
	Realisasi (Rp)
Konflik sosial masyarakat desa segala Anyar dan desa ketara kecamatan pujut kabupaten lombok tengah tanggal 7 sd 20 februari 2024	305.940.400,00
luran 4% JKN KIS Perangkat Desa (Bulan Desember)Kabupaten Lombok Tengah	33.076.480,00
Klaim Pelayanan Kesehatan Masyarakat Miskin Non Kuota pada RSU Praya	6.271.983.769,00
Klaim Pelayanan Kesehatan Masyarakat Miskin Non Kuota pada RSJ Mutiara Sukma	157.462.631,00
Pengembalian pembayaran sewa lahan/ area parkir di Pasar Jelojok Kecamatan Kopang untuk bulan Maret 2023	30.000.000,00
Pengembalian Sisa Bantuan Keuangan Khusus Provinsi ta. 2023 (Pilkada)	2.501.856,00
penyesuaian atas pemotongan penyaluran DAK Non Fisik atas silpa tahun sebelumnya	2.037.388.811,00
Total	8.838.353.947,00

2. Belanja Tidak Terduga tersebut merupakan belanja yang dikeluarkan dalam rangka bencana/pengembalian atas pendapatan yang telah diakui sebelumnya. Pengeluaran belanja tersebut didasarkan pada Peraturan Bupati Lombok Tengah Nomor 5 Tahun 2022 Tentang Pedoman Pengelolaan Belanja Tidak Terduga.

5.1.2.4 Belanja Transfer

Berikut ini merupakan penjelasan dari halaman muka Laporan Keuangan atas LRA untuk Pos Transfer Daerah Tahun 2024 dan Tahun 2023 yaitu rincian atas saldo Transfer Daerah – LRA yang dianggarkan dan direalisasikan pada Tahun 2024, persentase capaian realisasinya dan yang direalisasikan pada Tahun 2023 diuraikan sebagai berikut.

Tabel 67. Anggaran dan Realisasi Transfer Daerah

Uraian	Tahun 2024			Tahun 2023
	Anggaran	Realisasi	%	Realisasi
Transfer Bagi Hasil	20.838.360.124,00	20.838.360.124,00	100,00	12.045.737.949,00
Transfer Bantuan Keuangan	325.531.822.800,00	325.459.672.460,00	99,98	315.216.275.906,00
Jumlah	346.370.182.924,00	346.298.032.584,00	99,98	327.262.013.855,00

5.1.2.4.1 Belanja Bagi Hasil

Berikut ini merupakan penjelasan dari halaman muka Laporan Keuangan atas LRA untuk Pos Transfer Bagi Hasil Tahun 2024 dan Tahun 2023 yaitu rincian atas saldo Transfer Bagi Hasil yang dianggarkan dan direalisasikan pada Tahun 2024, persentase capaian realisasi dan nilai yang direalisasikan pada Tahun 2023 serta penjelasannya diuraikan sebagai berikut.



Tabel 68. Anggaran dan Realisasi Transfer Bagi Hasil

Uraian	Tahun 2024			Tahun 2023
	Anggaran	Realisasi	%	Realisasi
Belanja Bagi Hasil Pajak Daerah Kepada Pemerintahan Desa	18.146.089.922,00	18.146.089.922,00	100,00	10.590.662.789,00
Belanja Bagi Hasil Retribusi Daerah Kabupaten/Kota Kepada Pemerintah Desa	2.692.270.202,00	2.692.270.202,00	100,00	1.455.075.160,00
Jumlah	20.838.360.124,00	20.838.360.124,00	100,00	12.045.737.949,00

Penjelasan:

1. Sebab-sebab tinggi rendahnya capaian realisasi dibandingkan anggaran pada Transfer Bagi Hasil di Tahun 2024 dan dibandingkan dengan realisasi tahun sebelumnya adalah meningkatnya realisasi Pendapatan Pajak dan Retribusi daerah 2024 dan pembayaran hutang dana bagi hasil ke Desa tahun 2023 yang dibayarkan 2024;
2. Pemerintah Kabupaten Lombok Tengah dalam menyalurkan dana transfer bagi hasil pajak daerah dan retribusi daerah didasarkan pada Keputusan Kepala Badan Pendapatan Daerah Nomor 20 2024 tentang Rincian Besaran Bagi Hasil Pajak Daerah dan Retribusi Daerah Tahap I Tahun 2024 setiap Desa di Kabupaten Lombok Tengah; dan
3. Transfer Bagi Hasil Pajak Daerah dan Retribusi Daerah kepada Pemerintah Desa disalurkan kepada 127 desa yang didasarkan pada Keputusan Kepala Badan Pendapatan Daerah Nomor 31 2024 tentang Rincian Besaran Bagi Hasil Pajak Daerah dan Retribusi Daerah setiap Desa di Kabupaten Lombok Tengah .

Rincian Penyaluran Dana Bagi Hasil Pajak Daerah Dan Bagi Hasil Retribusi Daerah kepada Pemerintah Desa dapat dilihat pada Lampiran LRA. *Lampiran 5 a-5b*.

5.1.2.4.2 Transfer Bantuan Keuangan

Berikut ini merupakan penjelasan dari halaman muka Laporan Keuangan atas LRA untuk Pos Transfer Bantuan Keuangan – LRA Tahun 2024 dan 2023 yaitu rincian atas saldo Transfer Bantuan Keuangan yang dianggarkan dan direalisasikan pada Tahun 2024, persentase capaian realisasinya dan yang direalisasikan pada Tahun 2023 diuraikan sebagai berikut.

Tabel 69. Anggaran dan Realisasi Transfer Bantuan Keuangan

Uraian	Tahun 2024			Tahun 2023
	Anggaran	Realisasi	%	Realisasi
Belanja Bantuan Keuangan Daerah Provinsi atau Kabupaten/Kota kepada Desa				
Belanja Bantuan Keuangan Umum Daerah Provinsi atau Kabupaten/Kota kepada Desa	316.405.822.800,00	316.384.972.460,00	99,99	284.554.153.675,00
Belanja Bantuan Keuangan Khusus Daerah Provinsi atau Kabupaten/Kota kepada Desa	9.126.000.000,00	9.074.700.000,00	99,44	30.662.122.231,00
Jumlah	325.531.822.800,00	325.459.672.460,00	99,98	315.216.275.906,00

Penjelasan:

1. Belanja Bantuan Keuangan Umum Daerah Provinsi atau Kabupaten/Kota kepada Desa dan Belanja Bantuan Keuangan Khusus Daerah Provinsi atau Kabupaten/Kota kepada Desa lebih rinci dapat dilihat pada tabel berikut.



Tabel 70. Rincian Belanja Bantuan Keuangan Umum dan Khusus

Uraian	Tahun 2024	Tahun 2023
	Realisasi	Realisasi
Belanja Bantuan Keuangan Umum Daerah Provinsi atau Kabupaten/Kota kepada Desa	316.384.972.460,00	284.554.153.675,00
Penghasilan Tetap Kepala Desa dan Perangkat Desa	86.776.530.000,00	72.615.405.454,00
Alokasi Dana Desa	35.531.583.670,00	38.427.772.362,00
Iuran JKN KIS 1% untuk Kepala Desa dan Perangkat Desa	801.988.960,00	763.341.066,00
Dana Desa	185.021.712.000,00	166.892.819.000,00
Iuran BPJS Tenaga Kerja Kepala Desa dan Perangkat Desa	8.253.157.830,00	5.854.815.793,00
Belanja Bantuan Keuangan Khusus Daerah Provinsi atau Kabupaten/Kota kepada Desa	9.074.700.000,00	30.662.122.231,00
Bantuan Keuangan Kepada Pemerintah Desa untuk Trantib	3.891.600.000,00	3.891.600.000,00
Bantuan Keuangan Kepada Pemerintah Desa untuk Marbot	3.331.200.000,00	3.309.600.000,00
Bantuan Keuangan Kepada Pemerintah Desa untuk Rukun Tetangga	1.617.300.000,00	0,00
kendaraan Operasional Kepala Dusun Desa	234.600.000,00	23.460.922.231,00
Jumlah	325.459.672.460,00	315.216.275.906,00

2. Sebab-sebab tinggi rendahnya capaian realisasi dibandingkan anggaran pada Transfer Bantuan Keuangan di Tahun 2024 dan dibandingkan dengan realisasi tahun sebelumnya diuraikan diantaranya sebagai berikut.
 - a. Terdapat peningkatan Pendapatan Realisasi Dana Bagi Hasil dibandingkan dengan tahun 2023 sehingga formasi perhitungan anggaran sekurang-kurangnya 10% dari Dana Alokasi Umum dan Dana Bagi hasil juga mengalami peningkatan; dan
 - b. Terdapat penurunan belanja kendaraan operasional Kepala Dusun pada Belanja Bantuan Keuangan Khusus jika dibandingkan dengan realisasi belanja tahun sebelumnya.
3. Pemerintah Kabupaten Lombok Tengah dalam menyalurkan dana Transfer Bantuan Keuangan ke Desa didasarkan pada:
 - a. Peraturan Bupati Nomor 36 Tahun 2023 tentang Tata cara perhitungan, penyaluran, penggunaan dan penetapan rincian Alokasi Dana Desa setiap Desa di Kabupaten Lombok Tengah Tahun 2024;
 - b. Penyaluran Dana Desa ditetapkan dalam Peraturan Menteri Keuangan Nomor 46 Tahun 2023 tentang pengalokasian Dana Desa setiap Desa, penyaluran, dan penggunaan Dana Desa Tahun 2024; dan
 - c. Pembayaran Iuran JKN KIS 1% untuk Kepala Desa dan Perangkat Desa berdasarkan Berita Acara Rekonsiliasi Data Kepesertaan dan Kebutuhan Iuran Jaminan Kesehatan bagi Kepala Desa dan Perangkat Desa antara BPJS Kesehatan Kantor Cabang Selong dengan Kabupaten Lombok Tengah Triwulan IV 2024 No. 2526/BA/XI.10/1224.

Pemerintah Kabupaten Lombok Tengah menyalurkan kepada 127 Desa dengan rincian dapat dilihat pada Rincian desa penerima Transfer Bantuan Keuangan ke Desa dapat dilihat pada *lampiran 4a – 4d*.

5.1.3 Pembiayaan

Berikut ini merupakan penjelasan dari halaman muka Laporan Keuangan atas LRA untuk Pos Pembiayaan Daerah Tahun 2024 dan Tahun 2023 yang dihitung dengan rincian:

Tabel 71. Anggaran dan Realisasi Pembiayaan Daerah

Uraian	Tahun 2024			Tahun 2023
	Anggaran	Realisasi	%	Realisasi
Penerimaan Pembiayaan	39.084.647.243,00	44.064.564.543,49	112,74	41.877.120.219,73



CATATAN ATAS LAPORAN KEUANGAN
TAHUN ANGGARAN 2024

Uraian	Tahun 2024			Tahun 2023
	Anggaran	Realisasi	%	Realisasi
Pengeluaran Pembiayaan	20.787.131.560,00	20.787.131.560,00	100,00	19.901.253.226,00
Pembiayaan Netto	18.297.515.683,00	23.277.432.983,49	127,22	21.975.866.993,73

5.1.3.1 Penerimaan Pembiayaan

Berikut ini merupakan penjelasan dari halaman muka Laporan Keuangan atas LRA untuk Pos Penerimaan Pembiayaan Tahun 2024 dan Tahun 2023 yaitu rincian atas saldo Penerimaan Pembiayaan yang dianggarkan dan direalisasikan pada Tahun 2024, persentase capaian realisasinya dan yang direalisasikan pada Tahun 2023 diuraikan sebagai berikut.

Tabel 72. Anggaran dan Realisasi Penerimaan Pembiayaan

Uraian	Tahun 2024			Tahun 2023
	Anggaran	Realisasi	%	Realisasi
Sisa Lebih Perhitungan Anggaran Tahun Sebelumnya	39.084.647.243,00	39.084.647.243,49	100,00	41.854.120.219,73
Penerimaan Pinjaman Daerah	0,00	4.950.317.300,00	0,00	0,00
Penerimaan Kembali Pemberian Pinjaman Daerah	0,00	29.600.000,00	0,00	23.000.000,00
Jumlah	39.084.647.243,00	44.064.564.543,49	112,74	41.877.120.219,73

Penjelasan:

Sebab-sebab tinggi rendahnya capaian realisasi dibandingkan anggaran pada Penerimaan Pembiayaan di Tahun 2024 dan dibandingkan dengan realisasi tahun sebelumnya karena terdapat realisasi pinjaman daerah dari Lembaga Keuangan Bank (LKB) 2024 sebesar Rp4.950.317.300,00, ini merupakan kerjasama pembiayaan antara RSUD BLUD Praya dengan PT BSI dalam bentuk dana talangan pembayaran klaim BPJS Kesehatan.

5.1.3.1.1 Sisa Lebih Perhitungan Anggaran Tahun Sebelumnya

Realisasi Sisa Lebih Perhitungan Anggaran 2024 mengalami penurunan sebesar Rp2.769.472.976,24 lebih rendah 6,62% dibandingkan tahun 2023 sebesar Rp41.854.120.219,73.

Uraian Realisasi Sisa Lebih Perhitungan Anggaran 2024 dan tahun 2023 dapat dilihat pada tabel berikut.

Tabel 73. Realisasi Sisa Lebih Perhitungan Anggaran 2024

Uraian	Tahun 2024	Tahun 2023
Kas di Kas Daerah	22.555.286.973,55	25.655.073.633,32
Kas di Bendahara Penerimaan	271.718.835,30	163.027.296,82
Kas di Bendahara Pengeluaran	12.670.411,20	17.420.119,00
Kas di BLUD	4.652.784.282,97	10.349.096.950,50
Kas Dana BOS	647.168.714,71	688.227.475,71
Kas Dana Kapitasi pada FKTP	11.020.654.257,00	4.981.249.745,00
Koreksi silpa Tahun 2022	0,00	24.999,38
Kas Lainnya- Rekening bendahara pengeluaran di Kelurahan	363.768,76	0,00
Uang titipan berupa uang Jaminan Keberlangsungan Sewa Tanah Pasar Renteng dan Pasar Jelujuk	(76.000.000,00)	0,00
Jumlah	39.084.647.243,49	41.854.120.219,73

5.1.3.1.2 Penerimaan Pinjaman Daerah

Berikut ini merupakan penjelasan dari halaman muka Laporan Keuangan atas LRA untuk Pos Penerimaan Pinjaman Daerah Tahun 2024 dan Tahun 2023 yang merupakan saldo Penerimaan Pinjaman Daerah yang dianggarkan dan direalisasikan pada Tahun 2024, persentase capaian realisasi dan nilai yang direalisasikan pada Tahun 2023 serta penjelasannya diuraikan sebagai berikut.



Tabel 74. Penerimaan Pinjaman Daerah

Uraian	Tahun 2024			Tahun 2023
	Anggaran	Realisasi	%	Realisasi
Pinjaman Daerah dari Lembaga Keuangan Bank (LKB)	0,00	4.950.317.300,00	0,00	0,00
Jumlah	0,00	4.950.317.300,00	0,00	0,00

Penjelasan:

Badan Layanan Umum Daerah (BLUD) pada Rumah Sakit Umum Daerah pada Tahun 2024 telah menerima Pinjaman Daerah dari Lembaga Keuangan Bank yaitu PT BSI sebesar Rp4.950.317.300,00 yang digunakan untuk biaya Operasional RSUD Praya dengan jangka waktu 3 (Tiga) Bulan terhitung mulai Bulan Januari sampai dengan Bulan Maret Tahun 2025 dengan tingkat bunga flat dan metode perhitungan bunga yaitu 0,70% Per Bulan seluruhnya dibayar dimuka. Penerimaan pinjaman tersebut diikat dengan Perjanjian Nomor 04/017.3/SF.BPJS/ACB Denpasar tentang perjanjian *line facility* pembiayaan berdasarkan prinsip syariah tertanggal 30 Desember 2024.

5.1.3.1.3 Penerimaan Kembali Pemberian Pinjaman Daerah

Berikut ini merupakan penjelasan dari halaman muka Laporan Keuangan atas LRA untuk Pos Penerimaan Kembali Pemberian Pinjaman Daerah Tahun 2024 dan Tahun 2023 yang merupakan saldo Penerimaan Kembali Pemberian Pinjaman Daerah yang dianggarkan dan direalisasikan pada Tahun 2024, persentase capaian realisasi dan nilai yang direalisasikan pada Tahun 2023 serta penjelasannya diuraikan sebagai berikut.

Tabel 75. Penerimaan Kembali Pemberian Pinjaman Daerah

Uraian	Tahun 2024			Tahun 2023
	Anggaran	Realisasi	%	Realisasi
Penerimaan Kembali Dana Bergulir kepada Koperasi	0,00	29.600.000,00	0,00	23.000.000,00
Jumlah	0,00	29.600.000,00	0,00	23.000.000,00

Penjelasan:

Penerimaan kembali Dana Bergulir merupakan pengembalian pokok atas investasi dana bergulir perkuatan modal koperasi sebesar Rp29.600.000,00 yang bersumber dari koperasi usaha kecil dan menengah.

Rincian Penerimaan kembali Dana Bergulir Perkuatan Modal Koperasi dapat dilihat pada **Lampiran 6**.

5.1.3.2 Pengeluaran Pembiayaan

Berikut ini merupakan penjelasan dari halaman muka Laporan Keuangan atas LRA untuk Pos Pengeluaran Pembiayaan Tahun 2024 dan Tahun 2023 yaitu rincian atas saldo Pengeluaran Pembiayaan yang dianggarkan dan direalisasikan pada Tahun 2024, persentase capaian realisasinya dan yang direalisasikan pada Tahun 2023 diuraikan sebagai berikut.

Tabel 76. Pengeluaran Pembiayaan

Uraian	Tahun 2024			Tahun 2023
	Anggaran	Realisasi	%	Realisasi
Pembayaran Cicilan Pokok Utang yang Jatuh Tempo	20.787.131.560,00	20.787.131.560,00	100,00	19.901.253.226,00
Jumlah	20.787.131.560,00	20.787.131.560,00	100,00	19.901.253.226,00

Penjelasan:

Sebab-sebab tinggi rendahnya capaian realisasi dibandingkan anggaran pada Pengeluaran Pembiayaan di Tahun 2024 dan dibandingkan dengan realisasi tahun sebelumnya dikarenakan terdapat pembayaran pokok pinjaman kepada PT SMI dalam rangka Pemulihan Ekonomi Nasional (PEN) untuk pembangunan infrastruktur jalan di wilayah Kabupaten Lombok Tengah yang pembayarannya



dipotong langsung dari penyaluran Dana Alokasi Umum. Berdasarkan Berita Acara Rekonsiliasi Utang antara Pemerintah Kabupaten Lombok Tengah dengan PT SMI untuk periode pembayaran pokok utang dari bulan April sampai dengan bulan November 2024 masing-masing perbulannya senilai Rp2.598.391.445,00 sehingga total pembayaran pokok pinjaman sampai dengan Desember 2024 sebesar Rp20.787.131.560,00. Pinjaman ini diakui sesuai dengan Akta Perjanjian Pemberian Pinjaman Nomor PERJ-206/SMI/1221 tanggal 29 Desember Tahun 2021 telah dirubah melalui Perjanjian Perubahan Pertama terhadap Akta Perjanjian Pemberian Pinjaman Nomor 16 tanggal 19 Mei Tahun 2022 antara Direktur PT SMI dengan Bupati Lombok Tengah.

5.1.3.2.1 Pembayaran Cicilan Pokok Utang yang Jatuh Tempo

Berikut ini merupakan penjelasan dari halaman muka Laporan Keuangan atas LRA untuk Pos Pembayaran Cicilan Pokok Utang yang Jatuh Tempo Tahun 2024 dan Tahun 2023 yang merupakan saldo Pembayaran Cicilan Pokok Utang yang Jatuh Tempo yang dianggarkan dan direalisasikan pada pada Tahun 2024, persentase capaian realisasi dan nilai yang direalisasikan pada Tahun 2023 serta penjelasannya diuraikan sebagai berikut.

Tabel 77. Pembayaran Cicilan Pokok Utang yang Jatuh Tempo

Uraian	Tahun 2024			Tahun 2023
	Anggaran	Realisasi	%	Realisasi
Pembayaran Pinjaman dari Lembaga Keuangan Bukan Bank (LKBB)	20.787.131.560,00	20.787.131.560,00	100,00	19.901.253.226,00
Jumlah	20.787.131.560,00	20.787.131.560,00	100,00	19.901.253.226,00

Penjelasan:

Merupakan program Pemulihan Ekonomi Nasional pasca pandemi Covid-19 dicatat dan diakui sesuai dengan Akta Perjanjian Pemberian Pinjaman Nomor PERJ-206/SMI/1221 tanggal 29 Desember Tahun 2021 telah dirubah melalui Perjanjian Perubahan Pertama terhadap Akta Perjanjian Pemberian Pinjaman Nomor 16 tanggal 19 Mei Tahun 2022 antara Direktur PT SMI dengan Bupati Lombok Tengah.

Pemerintah Kabupaten Lombok Tengah pada Tahun 2024 telah membayar cicilan/kewajiban atas Pinjaman Daerah yang diterima dari yaitu PT SMI sebesar Rp20.787.131.560,00 dari total nilai pinjaman sebesar Rp185.665.776.050,00, sehingga sampai dengan saat ini sisa Pinjaman Daerah yang masih tercatat dalam Neraca Pemerintah Daerah sebesar Rp164.878.644.490,00 sebagaimana dijelaskan dalam CaLK terkait Penjelasan Pos-Pos Neraca.

5.1.4 Sisa Lebih/(Kurang) Pembiayaan Anggaran - SiLPA/(SiKPA)

Berikut ini merupakan penjelasan dari halaman muka Laporan Keuangan atas LRA untuk Pos Sisa Lebih/(Kurang) Pembiayaan Anggaran - SiLPA/(SiKPA) Tahun 2024 dan Tahun 2023 yang dihitung dari.

Tabel 78. Sisa Lebih/(Kurang) Pembiayaan Anggaran - SiLPA/(SiKPA)

Uraian	Tahun 2024			Tahun 2023
	Anggaran	Realisasi	%	Realisasi
Pendapatan Daerah	2.685.754.476.568,00	2.729.660.115.585,25	101,63	2.278.299.769.297,99
Pendapatan Asli Daerah	380.346.200.398,00	331.059.847.831,25	87,04	274.112.885.092,99
Pendapatan Transfer	2.265.621.241.368,00	2.289.284.360.966,00	101,04	1.972.976.082.091,00
Lain-Lain Pendapatan yang Sah	39.787.034.802,00	109.315.906.788,00	274,75	31.210.802.114,00
Belanja Daerah	2.357.681.809.327,00	2.271.298.095.540,98	96,34	1.933.928.975.193,23
Belanja Operasi	2.044.506.252.611,78	1.978.538.947.668,32	96,77	1.683.457.039.797,23
Belanja Modal	303.638.167.904,22	283.920.793.925,66	93,51	236.112.590.581,00



CATATAN ATAS LAPORAN KEUANGAN
TAHUN ANGGARAN 2024

Uraian	Tahun 2024			Tahun 2023
	Anggaran	Realisasi	%	Realisasi
Belanja Tidak Terduga	9.537.388.811,00	8.838.353.947,00	92,67	14.359.344.815,00
Transfer Daerah	346.370.182.924,00	346.298.032.584,00	99,98	327.262.013.855,00
Transfer Bagi Hasil Pendapatan	20.838.360.124,00	20.838.360.124,00	100,00	12.045.737.949,00
Transfer Bantuan Keuangan	325.531.822.800,00	325.459.672.460,00	99,98	315.216.275.906,00
Pembiayaan Daerah	18.297.515.683,00	23.277.432.983,49	127,22	21.975.866.993,73
Penerimaan Pembiayaan	39.084.647.243,00	44.064.564.543,49	112,74	41.877.120.219,73
Pengeluaran Pembiayaan	20.787.131.560,00	20.787.131.560,00	100,00	19.901.253.226,00
Jumlah	0,00	135.341.420.443,76	0,00	39.084.647.243,49

Dari SiLPA tersebut di atas masih terdapat Jasa Pelayanan Kesehatan sebesar Rp4.558.236.580,00 yang belum dibayarkan kepada tenaga kesehatan di puskesmas yang berstatus Non-BLUD. Kondisi ini terjadi karena kekurangan penganggaran Belanja Jasa Pelayanan Kesehatan untuk tenaga kesehatan di puskesmas dalam APBD Tahun 2024.

Penjelasan:

1. Berdasarkan perhitungan diatas, Pemerintah Kabupaten Lombok Tengah pada Tahun 2024 memiliki SiLPA sebesar Rp135.341.420.443,76 dari nilai SiLPA tersebut terdapat SiLPA Terikat dan SiLPA Non-Terikat yang diuraikan sebagai berikut.

Tabel 79. Rincian SILPA Terikat dan SILPA Non-Terikat

Uraian	Nilai (Rp)
Dana SiLPA Terikat	32.039.409.467,77
Dana pada Kas di BLUD	9.005.264.738,26
Dana pada Kas Dana BOS	644.439.673,71
Dana pada Kas Dana Kapitasi pada FKTP	1.861.379.536,80
DAK Fisik Bidang Reguler:	6.473.925.731,00
DAK Fisik Bidang Pendidikan	6.300.821.714,00
DAK Fisik Bidang Kesehatan	94.095.015,00
DAK Fisik Bidang Jalan	26.400.000,00
DAK Fisik Bidang Air Minum	48.191.002,00
DAK Fisik Bidang Sanitasi	4.403.000,00
DAK Fisik Bidang Transportasi Pedesaan	15.000,00
DAK Fisik penugasan	109.049.312,00
DAK Fisik Bidang Jalan	55.700.000,00
DAK Fisik Bidang Transportasi Pedesaan	14.074.000,00
DAK Fisik Bidang Pertanian	26.045.500,00
DAK Fisik Bidang Kelautan dan Perikanan	140.000,00
DAK Fisik Bidang Industri Kecil dan Menengah	606,00
DAK Fisik Bidang Pariwisata	93.631,00
DAK Fisik Bidang Air Minum	1.330.000,00
DAK Fisik Bidang Irigasi	127.725,00
DAK Fisik Bidang Sanitasi	1.537.850,00
DAK Fisik Bidang UMKM	10.000.000,00
Sisa Dana Transfer Pusat – DAK Non-Fisik yang terdiri dari:	13.945.350.476,00
Dana Non Fisik – BOS	
Tunjangan Profesi Guru	5.717.359.660,00
Tambahan Penghasilan Guru	498.250.000,00
Bantuan Operasional Kesehatan (BOK)	6.346.254.177,00
Bantuan Operasional Keluarga Berencana (BOKB)	574.681.134,00
Dana Peningkatan Kapasitas Koperasi	6.096.100,00



CATATAN ATAS LAPORAN KEUANGAN
TAHUN ANGGARAN 2024

Uraian	Nilai (Rp)
Dana Pelayanan Kepariwisata	27.987.400,00
Dana Pelayanan Perlindungan Perempuan dan Anak	17.438.400,00
Dana Fasilitas Penanaman Modal	39.628.900,00
Dana Pelayanan Ketahanan Pangan	73.649.336,00
Dana Penguatan Kelembagaan Sentra IKM	112.150.641,00
Dana Insentif Daerah	531.854.728,00
Dana SiLPA Non-Terikat	103.302.010.975,99
Dana pada Kas di Bendahara Penerimaan	20.473.794,00
Dana pada Kas di Bendahara Pengeluaran (sisa UP)	0,00
Dana pada Kas di BLUD	0,00
Dana pada Kas di Kas Daerah, Setara Kas dan Investasi Jangka Pendek yang didalamnya memuat dana:	103.281.537.181,99
Pelampauan Pajak Daerah	5.586.743.605,79
Pelampauan Retribusi Daerah	5.886.615.485,79
Pelampauan Pendapatan Hibah	
Pelampauan Dana Darurat	91.604.333.190,41
Pelampauan Lain - lain Pendapatan Sesuai dengan Ketentuan Peraturan Perundang - Undangan	17.689.069.400,00
Sisa Dana Transfer Pusat – DBH Pajak Bumi dan Bangunan	2.101.508.000,00
Sisa Dana Transfer Pusat – DBH Cukai Hasil Tembakau	3.230.408.691,88
Sisa Dana Transfer Pusat – DBH SDA Mineral dan Batubara – <i>Royalty</i>	30.325.326.000,00
Sisa Dana Transfer Pusat – DBH SDA Kehutanan - Dana Reboisasi	7.514.327,00
Sisa Dana Transfer Pusat – DAU	23.178.364.740,53
Sisa Dana Transfer Pusat – DAU yang Ditentukan Penggunaannya Bidang Pendidikan	12.417.752.059,00
Sisa Dana Transfer Pusat – DAU yang Ditentukan Penggunaannya Bidang Kesehatan	2.858.234.872,00
Jumlah	135.341.420.443,76

2. Rincian keberadaan SiLPA tersebut sebagai berikut.

Tabel 80. Rincian keberadaan SILPA

Uraian	Nilai (Rp)
Kas di Kas Daerah	118.820.191.873,99
Kas di Bendahara Penerimaan	20.473.794,00
Kas di Bendahara Pengeluaran	0,00
Kas di BLUD	9.005.264.738,26
Kas Dana BOS	0,00
Kas Dana Kapitasi pada FKTP	1.861.379.536,80
Kas Dana BOSP	644.439.673,71
Kas Dana BOK Puskesmas	4.989.670.827,00
Jumlah	135.341.420.443,76

3. Terdapat selisih antara jumlah SiLPA dengan nilai saldo kas akhir dalam LAK sebesar Rp742.851.465,77 yang merupakan saldo kas lainnya di bendahara selain BUD.



5.2 Penjelasan atas Pos-Pos LP SAL

LP SAL merupakan laporan yang menyajikan gunggungan saldo yang berasal dari akumulasi SiLPA/SiKPA tahun-tahun anggaran sebelumnya dan tahun berjalan serta penyesuaian lain yang diperkenankan. LP SAL Pemerintah Kabupaten Lombok Tengah (dalam satuan mata uang Rupiah) diungkapkan dan dijelaskan sebagai berikut.

5.2.1 Saldo Anggaran Lebih Awal

Saldo dibawah ini merupakan penjelasan dari halaman muka laporan keuangan atas Saldo Anggaran Lebih Awal Tahun 2024 dan Tahun 2023 yang terdiri dari:

Tabel 81. Saldo Anggaran Lebih Awal

Uraian	Tahun 2024	Tahun 2023
Kas di Kas Daerah	22.555.286.973,55	25.655.073.633,32
Kas di Bendahara Penerimaan	271.718.835,30	163.027.296,82
Kas di Bendahara Pengeluaran	12.670.411,20	17.420.119,00
Kas di BLUD	4.652.784.282,97	10.349.096.950,50
Kas Dana BOS	647.168.714,71	688.227.475,71
Kas Dana Kapitasi pada FKTP	11.020.654.257,00	4.981.249.745,00
Kas Lainnya- Rekening bendahara pengeluaran di Kelurahan	363.768,76	0,00
Uang titipan berupa uang Jaminan Keberlangsungan Sewa Tanah Pasar Renteng dan Pasar Jelujuk	(76.000.000,00)	0,00
Koreksi Kesalahan Pembukuan Tahun Sebelumnya	0,00	24.999,38
Jumlah	39.084.647.243,49	41.854.120.219,73

Saldo diatas merupakan Saldo Akhir Anggaran Lebih Akhir di Tahun 2023 dan Tahun 2022 pada Pemerintah Kabupaten Lombok Tengah. Nilai Saldo Anggaran Lebih Awal ini juga merupakan saldo SiLPA pada tahun anggaran berkenaan dalam masing-masing LRA.

5.2.2 Penggunaan SAL sebagai Penerimaan Pembiayaan Tahun Berjalan

Saldo dibawah ini merupakan penjelasan dari halaman muka laporan keuangan atas Penggunaan SAL sebagai Penerimaan Pembiayaan Tahun Berjalan Tahun 2024 dan Tahun 2023 yang hanya terdiri dari:

Tabel 82. Penggunaan SAL sebagai Penerimaan Pembiayaan Tahun Berjalan

Uraian	Tahun 2024	Tahun 2023
Penggunaan SAL sebagai Penerimaan Pembiayaan Tahun Berjalan	39.084.647.243,49	41.854.120.219,73
Jumlah	39.084.647.243,49	41.854.120.219,73

Saldo tersebut adalah SiLPA Pemerintah Kabupaten Lombok Tengah pada Tahun 2023 dan Tahun 2022 yang dialokasikan sebagai penerimaan pembiayaan pada Tahun 2024 dan Tahun 2023 dan digunakan seluruhnya dalam kegiatan operasional serta pembiayaan Pemerintah Kabupaten Lombok Tengah selama Tahun 2024 dan Tahun 2023.

5.2.3 Sisa Lebih/(Kurang) Pembiayaan Anggaran (SiLPA/SiKPA)

Saldo dibawah ini merupakan penjelasan dari halaman muka laporan keuangan atas Sisa Lebih/(Kurang) Pembiayaan Anggaran (SiLPA/SiKPA) Tahun 2024 dan Tahun 2023 yang hanya terdiri dari:

Tabel 83. Sisa Lebih/(Kurang) Pembiayaan Anggaran (SiLPA/SiKPA)

Uraian	Tahun 2024	Tahun 2023
Sisa Lebih/(Kurang) Pembiayaan Anggaran (SiLPA/SiKPA)	135.341.420.443,76	39.084.647.243,49
Jumlah	135.341.420.443,76	39.084.647.243,49



Saldo tersebut adalah SiLPA Pemerintah Kabupaten Lombok Tengah pada Tahun 2024 dan Tahun 2023 yang akan dialokasikan sebagai penerimaan pembiayaan pada Tahun 2025 dan Tahun 2024. Saldo tersebut sama dengan jumlah SiLPA pada tahun anggaran berkenaan dalam masing-masing LRA pada tahun berkenaan sebagaimana juga telah diungkapkan dalam CaLK terkait Penjelasan Pos-Pos LRA pada *point* 6.1.3. Saldo tersebut juga sama dengan jumlah saldo dalam Saldo Anggaran Lebih Akhir sebagaimana telah dijelaskan pada *point* 6.1.4 di bawah.

5.2.4 Koreksi Kesalahan Pembukuan Tahun Sebelumnya

Pada Tahun 2024 tidak terdapat koreksi atas kesalahan pembukuan tahun sebelumnya.

5.2.5 Saldo Anggaran Lebih Akhir

Saldo di bawah merupakan penjelasan dari halaman muka laporan keuangan atas Saldo Anggaran Lebih Akhir milik Pemerintah Kabupaten Lombok Tengah per 31 Desember Tahun 2024 dan Tahun 2023 yang terdiri dari:

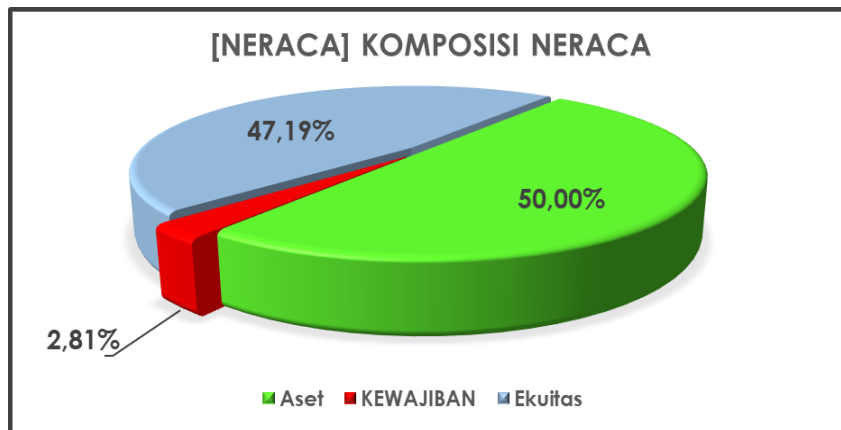
Tabel 84. Saldo Anggaran Lebih Akhir

Uraian	Tahun 2024	Tahun 2023
Kas di Kas Daerah	118.820.191.873,99	22.555.286.973,55
Kas di Bendahara Penerimaan	20.473.794,00	271.718.835,30
Kas di Bendahara Pengeluaran	0,00	12.670.411,20
Kas di BLUD	9.005.264.738,26	4.652.784.282,97
Kas Dana BOS	0,00	647.168.714,71
Kas Dana Kapitasi pada FKTP	1.861.379.536,80	11.020.654.257,00
Kas Dana BOK Puskesmas	0,00	0,00
Setara kas	0,00	363.768,76
Kas Dana BOSP	644.439.673,71	0,00
Kas Dana BOK Puskesmas	4.989.670.827,00	0,00
Uang titipan berupa uang Jaminan Keberlangsungan Sewa Tanah Pasar Renteng dan Pasar Jelujuk	0,00	(76.000.000,00)
Jumlah	135.341.420.443,76	39.084.647.243,49

Saldo Anggaran Lebih Akhir yang tersaji dalam LP SAL ini sama besarnya dengan jumlah SiLPA pada tahun anggaran berkenaan dalam masing-masing LRA pada tahun berkenaan sebagaimana juga telah diungkapkan dalam CaLK terkait Penjelasan Pos-Pos LRA pada *point* 5.3.5. Saldo tersebut juga sama dengan jumlah saldo dalam Sisa Lebih/(Kurang) Pembiayaan Anggaran (SiLPA/SiKPA) sebagaimana telah dijelaskan pada *point* 5.6.3 di atas.

5.3. PENJELASAN POS-POS NERACA

Neraca menggambarkan posisi keuangan Pemerintah Kabupaten Lombok Tengah mengenai aset, kewajiban, dan ekuitas per 31 Desember 2024 dan 2023.



Neraca menunjukkan aset diperoleh dengan bersumber dari dana yang berasal dari kewajiban dan kekayaan sendiri atau ekuitas. Neraca Pemerintah Kabupaten Lombok Tengah untuk per tanggal 31 Desember 2024 dan per 31 Desember 2023 dapat diungkapkan dan dijelaskan sebagai berikut.

5.3.1. ASET

Berikut ini merupakan penjelasan dari halaman muka Laporan Keuangan atas Neraca untuk Pos Aset per tanggal Neraca yaitu rincian nilai kenaikan/penurunan dan persentase kenaikan/penurunan pada masing-masing rincian Aset sebagai berikut.

Tabel 85. Rincian Aset

No	Uraian	31 Desember 2024	31 Desember 2023	Kenaikan/(Penurunan)	%
1	Aset Lancar	239.380.450.241,04	208.688.779.340,18	30.691.670.900,86	14,71
2	Investasi Jangka Panjang	143.047.444.147,13	140.158.906.519,13	2.888.537.628,00	2,06
3	Aset Tetap	3.712.625.425.091,81	3.646.662.721.461,85	65.962.703.629,96	1,81
4	Properti Investasi	25.386.152.486,00	25.833.394.242,00	(447.241.756,00)	(1,73)
5	Aset Lainnya	42.476.524.583,79	69.005.473.019,72	(26.528.948.435,93)	(38,44)
	Jumlah	4.162.915.996.549,77	4.090.349.274.582,88	72.566.721.966,89	1,77

5.3.1.1. Aset Lancar

Berikut ini merupakan penjelasan dari halaman muka Laporan Keuangan atas Neraca untuk Pos Aset Lancar per tanggal Neraca yaitu rincian nilai kenaikan/penurunan dan persentase kenaikan/penurunan pada masing-masing rincian Aset Lancar sebagai berikut.

Tabel 86. Rincian Aset Lancar

No	Uraian	31 Desember 2024	31 Desember 2023	Kenaikan/(Penurunan)	%
1	Kas dan setara Kas	136.084.271.909,53	39.620.688.881,37	96.463.583.028,16	243,47
2	Piutang	124.284.183.773,99	189.096.802.718,99	(64.812.618.945,00)	(34,27)
3	Penyisihan Piutang	(54.161.634.997,02)	(41.730.971.316,51)	(12.430.663.680,51)	29,79
4	Beban dibayar dimuka	397.901.932,53	297.805.333,33	100.096.599,20	33,61
5	Persediaan	32.775.727.622,01	21.404.453.723,00	11.371.273.899,01	53,13
	Jumlah	239.380.450.241,04	208.688.779.340,18	30.691.670.900,86	14,71

5.3.1.1.1. Kas dan Setara Kas

Berikut ini merupakan penjelasan dari halaman muka Laporan Keuangan atas Neraca untuk Pos Kas dan Setara Kas per tanggal Neraca yaitu rincian nilai kenaikan/penurunan dan persentase

kenaikan/penurunan pada masing-masing rincian Kas dan Setara Kas serta penjelasannya sebagai berikut.

Tabel 87. Rincian Kas dan Setara Kas

No	Uraian	31 Desember 2024	31 Desember 2023	Kenaikan/(Penurunan)	%
1	Kas di Kas Daerah	118.820.191.873,99	22.555.286.973,55	96.264.904.900,44	426,80
2	Kas di Bendahara Penerimaan	20.473.794,00	271.718.835,30	(251.245.041,30)	(92,47)
3	Kas di Bendahara Pengeluaran	0,00	12.670.411,20	(12.670.411,20)	(100,00)
4	Kas di BLUD	9.005.264.738,26	4.652.784.282,97	4.352.480.455,29	93,55
5	Kas Dana BOS	0,00	647.168.714,71	(647.168.714,71)	(100,00)
6	Kas Dana Kapitasi pada FKTP	1.861.379.536,80	11.020.654.257,00	(9.159.274.720,20)	(83,11)
7	Kas Lainnya di Bendahara (Selain BUD)	742.851.465,77	460.405.406,64	282.446.059,13	61,35
8	Kas Dana BOSP	644.439.673,71	0,00	644.439.673,71	100,00
9	Kas Dana BOK Puskesmas	4.989.670.827,00	0,00	4.989.670.827,00	100,00
Jumlah		136.084.271.909,53	39.620.688.881,37	96.463.583.028,16	243,47

Penjelasan:

1. Pemerintah Kabupaten Lombok Tengah memiliki saldo Kas di Kas Daerah per 31 Desember 2024 yang ditempatkan di Bank NTB Syariah dan PT Bank Mandiri Cabang Praya dalam bentuk rekening giro dengan rincian sebagai berikut.

Tabel 88. Rincian Saldo Kas di Kas Daerah

No Rekening	Uraian	Bank	31 Desember 2024	31 Desember 2023
003.21.00706.00.0	RKUD Kab. Lombok Tengah	Bank NTB Cabang Praya	118.567.960.049,14	22.304.567.532,24
161.00.0126379.2	Giro	Bank Mandiri	252.231.824,85	250.719.441,31
Jumlah			118.820.191.873,99	22.555.286.973,55

- a. Saldo Kas di Kas Daerah yang ditempatkan pada Bank NTB Syariah Cabang Praya per 31 Desember 2024 yang disajikan tersebut merupakan hasil rekonsiliasi antara BUD Kabupaten Lombok Tengah dengan pihak Bank NTB Syariah Cabang Praya yang dicantumkan dalam berita acara rekonsiliasi. Dalam Berita Acara Rekonsiliasi tersebut terdapat perbedaan pencatatan saldo kas antara BUD dengan Bank NTB Syariah dengan perhitungan sebagai berikut.

Tabel 89. Selisih Saldo Kas di Kas Daerah PT Bank NTB Syariah Cab. Praya

No	Saldo Menurut PT Bank NTB Syariah Cab. Praya	Saldo Menurut BUD Kab. Lombok Tengah	Selisih
1	120.906.153.999,14	118.567.960.049,14	2.338.193.950,00

Perbedaan senilai Rp2.338.193.950,00 tersebut dapat dijelaskan dan diuraikan sebagai berikut.

- 1) *Outstanding Cheque* senilai Rp2.298.942.900,00 merupakan nilai SP2D yang telah dibayarkan oleh Bendahara Umum Daerah (BUD) pada bulan Desember 2024 namun dibayarkan/dikeluarkan dari Rekening Kas Umum Daerah (RKUD) oleh PT Bank NTB Cabang Praya pada bulan Januari 2025. Nilai sebesar tersebut telah diakui sebagai pengeluaran atau belanja daerah dalam laporan realisasi anggaran untuk periode per 31 Desember 2024. Seluruh *Outstanding Cheque* senilai Rp2.298.942.900,00 telah dipindahbukukan terakhir tanggal 6 Januari 2025;
- 2) Bank lebih bayar senilai Rp200,00 atas SP2D Nomor 52.02/04.0/000583/LS/1.04.1.03. 2.10.01.0000/PPR3/12/2024, Dinas Perumahan dan Permukiman atas pembayaran retensi pekerjaan penataan lingkungan senilai Rp4.495.650,00 dan terbayar oleh pihak Bank senilai Rp4.495.850,00 atas kejadian ini pihak Bank NTB telah melakukan pemindahbukuan dari Pihak III ke RKUD pada 3 Januari 2025;
- 3) Terdapat Uang Pihak Ketiga senilai Rp46.000.000,00 berupa uang jaminan keberlangsungan sewa atas penyewaan tanah areal parkir Pasar Renteng yang telah disetor ke RKUD oleh pihak penyewa sesuai perjanjian antara Pemerintah Kabupaten Lombok Tengah. Penyetoran uang

jaminan sewa ini tidak disajikan sebagai pendapatan dilaporan realisasi anggaran (LRA) dan disajikan sebagai Aset Lainnya pada Akun Kas yang dibatasi penggunaannya sesuai Permendagri 77 Tahun 2020 tentang Pedoman Teknis Pengelolaan Keuangan Daerah, sampai dengan perjanjian sewa tersebut berakhir dan dikembalikan ke pihak penyewa;

- 4) Terdapat pembayaran ganda atas Retensi 5% dari Nilai Kontrak atas Pekerjaan Pembangunan Sumur Bor di Polindes Desa Mekar Bersatu Kecamatan Batukliang An. CV Karisma Bimaraya, dengan SP2D Tanggal 24 Desember 2024 Nomor 52.02/04.0/ 001170/LS/1.03.0.00.0.00.01.0000/PPR3/12/2024 dan SP2D Tanggal 30 Desember 2024 Dinas Pekerjaan Umum dan Penataan Ruang Nomor 52.02/04.0/001429/LS/1.03.0.00. 0.00.01.0000/PPR3/ 12/2024 senilai Rp6.748.750,00. Atas kelebihan tersebut telah dikreditkan ke rekening Kas Daerah pada 6 Januari 2025.
- b. Selain pada Bank NTB Syariah, Pemerintah Kabupaten Lombok Tengah juga menempatkan Rekening Kas Umum Daerah pada PT Bank Mandiri Persero Cabang Praya dengan Nomor Rekening 161.00.0126379.2 sesuai dengan SK Bupati Lombok Tengah Nomor 14 Tahun 2024. Rekening tersebut digunakan dalam penempatan bunga deposito atas pembentukan dana deposito pada Bank Mandiri Cabang Praya. Saldo Kas di Kas Daerah pada PT Bank Mandiri Persero Cabang Praya per 31 Desember 2024 Senilai Rp252.231.824,85. Tidak terdapat perbedaan pencatatan saldo Kas di Kas Daerah yang ditempatkan pada Bank Mandiri Cabang Praya antara pencatatan pihak Bank Mandiri Cabang Praya dengan BUD Kabupaten Lombok Tengah.
- c. Dari Saldo Kas di Bank NTB Cabang Praya senilai Rp118.567.960.049,14 terdapat saldo dana BOSP yang direklasifikasi dari Kas Dana BOSP ke Kas di Kas Daerah PT Bank NTB Syariah senilai Rp105.388.595,28 atas Satuan Pendidikan yang ditutup dan dimerger dengan rincian sebagai berikut.

Tabel 90 Pengembalian Saldo Kas BOSP

No	Nama Satuan Pendidikan	Nilai
1	SDN 8 Praya	43.378.035,00
2	SDN 2 Bombas	13.630.000,00
3	SD Negeri 2 Tengari	33.840.000,00
4	SMPN 7 Praya	14.540.560,28
Jumlah		105.388.595,28

2. Pemerintah Kabupaten Lombok Tengah memiliki saldo Kas di Bendahara Penerimaan per 31 Desember 2024 yang disetor pada Awal Tahun 2025 dengan rincian sebagai berikut.

Tabel 91 Kas di Bendahara Penerimaan

No	Uraian	31 Desember 2024	31 Desember 2023
1	Kas di Bendahara Penerimaan Dinas Kesehatan	650.600,00	40.792.320,00
2	Kas di Bendahara Penerimaan DPMPSTP	19.823.194,00	0,00
3	Kas di Bendahara Penerimaan Bappenda	0,00	3.909.000,00
4	Kas di Bendahara Penerimaan Dishub	0,00	9.300,00
5	Kas di Bendahara Penerimaan PPKD/BKAD	0,00	4.138.215,30
6	Kas di Bendahara Penerimaan Dinas Pertanian	0,00	222.870.000,00
Jumlah		20.473.794,00	271.718.835,30

Berikut rincian penyetoran saldo kas di Bendahara Penerimaan per 31 Desember 2024 dan per 31 Desember 2023 ke RKUD:

Tabel 92 Penyetoran Kas di Bendahara Penerimaan ke RKUD



CATATAN ATAS LAPORAN KEUANGAN
TAHUN ANGGARAN 2024

No	SKPD	Tahun 2024		Tahun 2023		
		Saldo Kas di Bendahara Penerimaan	Setor Ke RKUD	Saldo Kas di Bendahara Penerimaan	Setor Ke RKUD	
1	Dikes	540.000,00	09/01/2025	40.792.320,00	09/01/2024	461.000,00
		110.600,00	14/03/2025		16/01/2024	1.571.040,00
					18/01/2024	4.795.620,00
					22/01/2024	1.500.000,00
					29/01/2024	327.740,00
					30/01/2024	12.541.000,00
					31/01/2024	780.000,00
					06/02/2024	40.000,00
					13/02/2024	4.755.600,00
					15/02/2024	1.485.840,00
					19/02/2024	8.824.800,00
		20/02/2024	571.680,00			
		27/02/2024	2.718.000,00			
		06/03/2024	420.000,00			
2	DPMPTSP	19.823.194,00	10/01/2025	0,00		
3	Bappenda	0,00		3.909.000,00	09/01/2024	325.000,00
					09/01/2024	2.198.000,00
					23/01/2024	1.386.000,00
4	Dishub	0,00		9.300,00	29/01/2024	9.300,00
5	PPKD/BKAD	0,00		4.138.215,30	17/01/2024	4.046.211,00
					12/01/2024	91.991,01
					29/01/2024	13,29
6	Dinas Pertanian	0,00		222.870.000,00	08/05/2024	222.870.000,00
Jumlah		20.473.794,00		271.718.835,30		271.718.835,30

- Pemerintah Kabupaten Lombok Tengah tidak memiliki saldo kas di Bendahara Pengeluaran per 31 Desember 2024. Saldo Kas di Bendahara Pengeluaran per 31 Desember 2023 seluruhnya telah dilimpahkan/disetorkan pada tahun 2024 ke RKUD.
- Pemerintah Kabupaten Lombok Tengah menyajikan saldo Kas di BLUD per 31 Desember 2024 sebesar Rp9.005.264.738,26. Rincian saldo Kas di BLUD per 31 Desember 2024 sebagai berikut.

Tabel 93 Rincian Kas di BLUD

No	Uraian	31 Desember 2024	31 Desember 2023
1	RSUD Praya	5.433.013.896,83	2.552.530.363,84
2	Puskesmas Praya	515.572.509,55	392.971.208,25
3	Puskesmas Puyung	478.409.339,81	396.370.512,94
4	Puskesmas Aikmual	972.309.096,56	689.765.925,01
5	Puskesmas Janapria	896.755.553,86	507.664.732,62
6	Puskesmas Aik Darek	709.204.341,65	113.481.540,31
Jumlah		9.005.264.738,26	4.652.784.282,97

Penjelasan posisi Kas di BLUD RSUD Praya per 31 Desember 2024 sebagai berikut.

Tabel 94 Rincian Saldo Kas di Bendahara BLUD RSUD Praya

No	Uraian	31 Desember 2024	31 Desember 2023
A	Kas di Bank	4.287.543.198,92	2.215.992.749,84
1	Bank Mandiri	225.139.397,00	308.263.247,00
2	Bank NTB Syariah 1	205.835.883,92	1.896.947.080,84
3	Bank NTB Syariah 2	3.880.800,00	3.880.800,00

No	Uraian	31 Desember 2024	31 Desember 2023
4	Bank Negara Indonesia (BNI)	6.795.558,00	6.901.622,00
5	Bank Syariah Indonesia (BSI)	3.845.891.560,00	0,00
B	Kas di Bendahara Pengeluaran	1.145.470.698,00	336.537.614,00
1	Kas Tunai	12.678.698,00	9.027.858,00
2	Sisa Panjar kegiatan	1.132.792.000,00	327.509.756,00
	Jumlah	5.433.013.896,92	2.552.530.363,84

Komponen Kas di BLUD RSUD Praya terdiri dari Kas di Bank dan Kas di Bendahara BLUD. Kas di Bank merupakan rekening yang dibentuk dalam rangka pengelolaan penerimaan dan pengeluaran BLUD RSUD Praya. Sedangkan Kas di Bendahara BLUD merupakan kas tunai yang masih berada pada Bendahara BLUD RSUD Praya baik dalam bentuk kas tunai dan Sisa Panjar Kegiatan.

Penjelasan Kas di BLUD Puskesmas per 31 Desember 2024 dapat diuraikan sebagai berikut.

Tabel 95 Rincian Kas di BLUD Puskesmas

No	Uraian	31 Desember 2024			31 Desember 2023
		Tunai	Bank	Jumlah	
1	Kas di BLUD Puskesmas Praya	20.957.131,00	494.615.378,55	515.572.509,55	392.971.208,25
2	Kas di BLUD Puskesmas Puyung	10.000.000,00	468.409.339,81	478.409.339,81	396.370.512,94
3	Kas di BLUD Puskesmas Aikmual	7.176.476,50	965.132.620,06	972.309.096,56	689.765.925,01
4	Kas di BLUD Puskesmas Janapria	5.118.916,76	891.636.637,10	896.755.553,86	507.664.732,62
5	Kas di BLUD Puskesmas Aik Darek	13.555.928,81	695.648.412,84	709.204.341,65	113.481.540,31
	Jumlah	56.808.453,07	3.515.442.388,36	3.572.250.841,43	2.100.253.919,13

5. Pemerintah Kabupaten Lombok Tengah per 31 Desember 2024 menyajikan saldo Kas di BOS senilai Rp0,00. Kas Dana BOS sekolah negeri per 31 Desember 2024 mengalami penurunan senilai Rp647.168.714,71 atau sebesar 100% dibanding posisi per 31 Desember 2023. Hal ini disebabkan karena terjadi pengalihan penyajian saldo Kas di Bendahara BOS ke Akun Kas Dana BOSP. Berikut rincian posisi Kas di Bendahara Dana BOS per 31 Desember 2024:

Tabel 96 Rincian Sisa Kas di Bendahara Dana BOS

No	Uraian	31 Desember 2024			31 Desember 2023
		Bank	Tunai	Jumlah	
1	Kas Dana BOS SD	0,00	0,00	0,00	513.620.526,08
2	Kas Dana BOS SMP	0,00	0,00	0,00	133.548.188,63
	Jumlah	0,00	0,00	0,00	647.168.714,71

6. Pemerintah Kabupaten Lombok Tengah memiliki saldo Kas Dana Kapitasi pada FKTP sebesar Rp1.861.379.536,80. Saldo Kas Kas Dana Kapitasi pada FKTP per 31 Desember 2024 mengalami penurunan dibanding posisi per 31 Desember 2023. Hal ini disebabkan karena pada tahun 2023 Saldo Kas FKTP yang bersumber dari Dana BOK disajikan dalam akun Kas Dana Kapitasi pada FKTP sedangkan pada Tahun 2024 Dana FKTP yang bersumber dari Dana BOK disajikan pada akun tersendiri. Berikut rincian Kas di Bendahara Puskesmas (FKTP) yang bersumber dari pendanaan Dana JKN sebagai berikut.

Tabel 97 Rincian Kas di Bendahara Puskesmas (FKTP) Dana JKN

No	FKTP	31 Desember 2024			31 Desember 2023
		Bank	Tunai	Jumlah	
1	Puskesmas Batunyala	75.885.401,00	0,00	75.885.401,00	575.401.468,00
2	Puskesmas Kopang	272.027.714,00	99.035.403,00	371.063.117,00	488.418.029,00
3	Puskesmas Mantang	111.365.003,00	2.252,00	111.367.255,00	423.954.187,00

No	FKTP	31 Desember 2024			31 Desember 2023
		Bank	Tunai	Jumlah	
4	Puskesmas Sengkol	76.855.569,00	0,00	76.855.569,00	838.568.287,00
5	Puskesmas Muncan	54.673.227,00	0,00	54.673.227,00	884.446.272,00
6	Puskesmas Pengadang	15.732.313,00	0,00	15.732.313,00	655.756.233,00
7	Puskesmas Penujak	53.970.085,00	0,00	53.970.085,00	200.460.524,00
8	Puskesmas Kuta	81.141.257,00	0,00	81.141.257,00	267.000.864,00
9	Puskesmas Mangkung	77.221.991,00	5.437.113,00	82.659.104,00	264.268.116,00
10	Puskesmas Teruwai	296.153,00	0,00	296.153,00	377.496.021,00
11	Puskesmas Mujur	143.062.302,00	2.908.220,00	145.970.522,00	442.052.321,00
12	Puskesmas Bonjeruk	51.898.216,00	0,00	51.898.216,00	502.722.254,00
13	Puskesmas Bagu	30.549.363,00	628	30.549.991,00	453.503.469,00
14	Puskesmas Ganti	2.501.890,00	62.714.006,00	65.215.896,00	352.692.089,00
15	Puskesmas Darek	160.922.401,00	0,00	160.922.401,00	131.146.969,00
16	Puskesmas Ubung	1.582.699,00	9.755.494,00	11.338.193,00	354.975.963,00
17	Puskesmas Teratak	71.223.853,00	0,00	71.223.853,00	497.190.932,00
18	Puskesmas Pringgarata	106.744.703,00	0,00	106.744.703,00	536.325.209,00
19	Puskesmas Langko	106.385.514,64	9.821.055,16	116.206.569,80	546.652.448,00
20	Puskesmas Batu Jangkih	90.994.894,00	0,00	90.994.894,00	264.055.825,00
21	Puskesmas Batujai	15.270.147,00	5.000.000,00	20.270.147,00	231.036.285,00
22	Puskesmas Wajageseng	25.320.734,00	6.386.195,00	31.706.929,00	344.624.035,00
23	Puskesmas Tanak Beak	34.693.741,00	0,00	34.693.741,00	498.019.968,00
25	Puskesmas Praya BLUD	0,00	0,00	0,00	137.231.488,00
26	Puskesmas Puyung BLUD	0,00	0,00	0,00	215.724.364,00
27	Puskesmas Aikmual BLUD	0,00	0,00	0,00	166.035.707,00
28	Puskesmas Janapria BLUD	0,00	0,00	0,00	56.147.810,00
29	Puskesmas Aik Darek BLUD	0,00	0,00	0,00	314.747.120,00
Jumlah		1.660.319.170,64	201.060.366,16	1.861.379.536,80	11.020.654.257,00

Saldo Kas di Bendahara Puskesmas (FKTP) per 31 Desember 2024 senilai Rp1.861.379.536,80 belum termasuk Saldo Kas di Bendahara Puskesmas (FKTP) pada Puskesmas Mujur senilai Rp12.260.000,00. Nilai tersebut merupakan dana Non Kapitasi PKM Mujur yang disalurkan oleh Dinas Kesehatan, namun sampai dengan per 31 Desember 2024 belum ditarik dari rekening untuk dibayarkan kepada pihak ketiga atau digunakan dalam operasional pelayanan kesehatan. Sedangkan Saldo Kas di Bendahara Puskesmas (FKTP) Kopang dalam bentuk uang tunai sebesar Rp99.035.403,00 telah disalurkan kepada Tenaga Kesehatan dalam bentuk Jasa Pelayanan Kesehatan namun tidak tersedia anggarannya dalam dokumen DPA Tahun 2024 sehingga dalam penyajian laporan keuangan ini masih disajikan sebagai saldo kas di Bendahara Puskesmas (FKTP);

7. Pemerintah Kabupaten Lombok Tengah memiliki Saldo Kas Lainnya per 31 Desember 2024 dan 2023 masing-masing senilai Rp742.851.465,77 dan Rp460.405.406,64. Saldo Kas Lainnya per 31 Desember 2024 merupakan Utang Jangka Pendek Lainnya dalam bentuk utang PFK. Berikut rinciannya:

Tabel 98 Rincian Kas Lainnya

No	Keterangan	SKPD	31 Desember 2024	31 Desember 2023
1	Utang PFK		742.851.465,77	460.041.637,88
		Dinas Pendidikan dan Kebudayaan	52.423.942,77	148.278.174,00
		Dinas Kesehatan	13.180.433,00	98.341.140,88
		Rumah Sakit Umum Daerah	677.247.090,00	213.310.463,00
		DPMD	0,00	70.048,00
		Badan Keuangan dan Aset Daerah	0,00	41.812,00

No	Keterangan	SKPD	31 Desember 2024	31 Desember 2023
2	Pendapatan Jasa Giro	Badan Keuangan dan Aset Daerah	0,00	363.768,76
Jumlah			742.851.465,77	460.405.406,64

Saldo Kas Lainnya per 31 Desember 2024 berupa Utang PFK telah disetor seluruhnya sampai dengan bulan Mei 2025. Sedangkan Utang Jangka Pendek berupa Pendapatan Jasa Giro Bendahara Pengeluaran Tahun 2023 pada enam bendahara pengeluaran kantor kelurahan senilai Rp363.768,76 dan telah dilimpahkan ke RKUD Tahun 2024 dengan rincian sebagai berikut.

Tabel 99. Rincian Pendapatan Jasa Giro Bendahara Pengeluaran Kantor Kelurahan Tahun 2023

No	Nama Kelurahan	Nomor Rekening	Nilai
1	Bendahara Kantor Lurah Gonjak	003.02.05.996272	21.862,28
2	Kantor Lurah Rentang	003.02.05.979276	86.438,45
3	Bendahara Kantor Lurah Leneng	003.02.06.005274	31.309,82
4	Kantor Lurah Prapen	003.02.05.981271	27.244,75
5	Bendahara Kantor Lurah Gerantung	003.02.06.033274	153.135,63
6	Bendahara Kantor Lurah Sasake	003.02.06.035276	43.777,83
Jumlah			363.768,76

8. Pemerintah Kabupaten Lombok Tengah memiliki Saldo Dana BOSP per 31 Desember 2024 senilai Rp644.439.673,71 yang tersebar pada 665 sekolah se-Kabupaten Lombok Tengah baik pada Tingkat Sekolah Dasar maupun Sekolah Menengah Pertama. Berikut rincian posisi Kas di Bendahara Dana BOSP per 31 Desember 2024:

Tabel 100. Rincian Sisa Kas di Bendahara Dana BOS

No	Uraian	31 Desember 2024			31 Desember 2023
		Bank	Tunai	Jumlah	
1	Kas Dana BOSP SD	535.747.471,08	62.000,00	535.809.471,08	0,00
2	Kas Dana BOSP SMP	107.796.682,63	833.520,00	108.630.202,63	0,00
Jumlah		643.544.153,71	895.520,00	644.439.673,71	0,00

9. Pemerintah Kabupaten Lombok Tengah memiliki saldo Kas Dana BOK Puskesmas per 31 Desember 2024 senilai Rp4.989.670.827,00 BOK yang tersebar pada 29 FKTP dan tersimpan pada Bank BNI Cabang Praya sesuai dengan instruksi dari Kementerian Kesehatan bahwa penyaluran dana Puskesmas harus melalui Bank BNI. Berikut rincian Kas Dana BOK Puskemas per 31 Desember 2024 sebagaimana disajikan dalam tabel berikut.

Tabel 101. Rincian Kas Dana BOK Puskesmas (FKTP)

FKTP	31 Desember 2024			31 Desember 2023
	Bank	Tunai	Jumlah	
Darek	303.469.830,00	0,00	303.469.830,00	0,00
Kuta	118.128.246,00	0,00	118.128.246,00	0,00
Sengkol	306.492.658,00	0,00	306.492.658,00	0,00
Batu Jangkih	148.098.490,00	0,00	148.098.490,00	0,00
Ganti	111.453.502,00	0,00	111.453.502,00	0,00
Muncan	209.509.347,00	0,00	209.509.347,00	0,00
Penujak	30.885.205,00	0,00	30.885.205,00	0,00
Ubung	271.928.309,00	0,00	271.928.309,00	0,00
Mantang	395.792.598,00	0,00	395.792.598,00	0,00
Bonjeruk	308.881.796,00	0,00	308.881.796,00	0,00
Mujur	252.601.600,00	0,00	252.601.600,00	0,00

FKTP	31 Desember 2024			31 Desember 2023
	Bank	Tunai	Jumlah	
Mangkung	112.136.435,00	0,00	112.136.435,00	0,00
Teratak	154.184.404,00	0,00	154.184.404,00	0,00
Praya	535.645.658,00	0,00	535.645.658,00	0,00
Langko	234.966.032,00	0,00	234.966.032,00	0,00
Puyung	165.168.388,00	0,00	165.168.388,00	0,00
Janapria	126.202.938,00	0,00	126.202.938,00	0,00
Batujai	58.333.803,00	0,00	58.333.803,00	0,00
Pringgarata	132.956.515,00	0,00	132.956.515,00	0,00
Teruwai	102.781.206,00	0,00	102.781.206,00	0,00
Aik Darek	136.149.136,00	0,00	136.149.136,00	0,00
Tanak Beak	79.363.979,00	0,00	79.363.979,00	0,00
Bagu	50.091.794,00	0,00	50.091.794,00	0,00
Batunyala	61.716.238,00	0,00	61.716.238,00	0,00
Kopang	202.375.250,00	0,00	202.375.250,00	0,00
Wajegeseng	21.224.250,00	0,00	21.224.250,00	0,00
Aik Mual	197.464.799,00	0,00	197.464.799,00	0,00
Pengadang	155.078.822,00	0,00	155.078.822,00	0,00
Awang	6.589.599,00	0,00	6.589.599,00	0,00
Jumlah	4.989.670.827,00	0,00	4.989.670.827,00	0,00

5.3.1.1.2.1. Piutang Pajak Daerah

Berikut ini merupakan penjelasan dari halaman muka Laporan Keuangan atas neraca untuk Pos Piutang Pajak Daerah per tanggal neraca yaitu rincian nilai kenaikan/penurunan dan persentase kenaikan/penurunan pada masing-masing rincian Piutang Pajak Daerah sebagai berikut.

Tabel 104. Daftar Piutang Pajak Daerah

No	Uraian	31 Desember 2024	31 Desember 2023	Kenaikan/ (Penurunan)	%
1	Piutang Pajak Reklame	33.693.750,00	27.576.481,67	6.117.268,33	22,18
2	Piutang Pajak Air Tanah	22.596.200,00	14.415.214,00	8.180.986,00	56,75
3	Piutang PBB-P2	86.321.727.662,07	78.244.819.817,07	8.076.907.845,00	10,32
	Jumlah	86.378.017.612,07	78.286.811.512,74	8.091.206.099,33	10,34

Berikut rincian Piutang PBB tak tertagih berdasarkan tahun timbulnya Piutang:

Tabel 105. Piutang PBB-P2 Tahun 2024

No	Uraian	31 Desember 2024			31 Desember 2023
		Saldo Piutang	Penyisihan	NRV	
1	Tahun 2011	0,00	0,00	0,00	0,00
2	Tahun 2012	2.685.481.286,00	2.685.481.286,00	0,00	2.736.006.394,00
3	Tahun 2013	3.031.710.354,00	3.031.710.354,00	0,00	3.091.115.841,00
4	Tahun 2014	2.236.275.583,00	2.236.275.583,00	0,00	2.282.142.967,00
5	Tahun 2015	3.503.422.827,00	3.503.422.827,00	0,00	3.556.975.571,00
6	Tahun 2016	7.843.634.040,00	7.843.634.040,00	0,00	7.961.325.851,00
7	Tahun 2017	6.683.341.943,00	6.683.341.943,00	0,00	6.799.641.175,00
8	Tahun 2018	7.641.442.445,59	7.641.442.445,59	0,00	7.774.590.609,59
9	Tahun 2019	7.416.957.746,83	7.416.957.746,83	0,00	7.572.699.652,83
10	Tahun 2020	9.025.582.463,13	4.512.791.231,57	4.512.791.231,56	9.214.872.811,13
11	Tahun 2021	8.854.422.140,74	4.427.211.070,37	4.427.211.070,37	9.080.214.131,74
12	Tahun 2022	8.514.681.844,78	851.468.184,48	7.663.213.660,30	8.748.790.651,78
13	Tahun 2023	9.015.428.907,00	901.542.890,70	8.113.886.016,30	9.426.444.161,00
14	Tahun 2024	9.869.346.081,00	49.346.730,41	9.819.999.350,59	0,00



CATATAN ATAS LAPORAN KEUANGAN
TAHUN ANGGARAN 2024

No	Uraian	31 Desember 2024			31 Desember 2023
		Saldo Piutang	Penyisihan	NRV	
	Jumlah	86.321.727.662,07	51.784.626.332,95	34.537.101.329,12	78.244.819.817,07

Langkah-langkah yang akan dilakukan oleh Dinas Pendapatan Daerah Kabupaten Lombok Tengah dalam melakukan verifikasi dan validasi data Wajib Pajak PBB-P2 dan Piutang PBB-P2 di antaranya:

- Pada Tahun 2025 Badan Pendapatan Daerah akan bekerjasama dengan pihak ketiga untuk pemutahiran data di tiga desa/kelurahan yang potensial yaitu Kelurahan Praya, Kelurahan Leneng, dan Desa Kuta;
- Akan melakukan penilaian individu terhadap 20 Objek Pajak Potensial di wilayah Desa Kuta;
- Mengirim pegawai untuk mengikuti pelatihan penilai pajak PBB-P2; dan
- Penyusunan Peraturan Bupati Lombok Tengah tentang Penghapusan Piutang.

Rincian mutasi Piutang Pajak Daerah dan klasifikasi umur atas Piutang Pajak Daerah dapat dilihat pada *Lampiran 6a*

5.3.1.1.2.2. Piutang Retribusi Daerah

Berikut ini merupakan penjelasan dari halaman muka Laporan Keuangan atas neraca untuk Pos Piutang Retribusi Daerah per tanggal neraca yaitu rincian nilai kenaikan/penurunan dan persentase kenaikan/penurunan pada masing-masing rincian Piutang Retribusi Daerah sebagai berikut.

Tabel 106. Daftar Piutang Retribusi

No	Uraian	31 Desember 2024	31 Desember 2023	Kenaikan/ (Penurunan)	%
1	Piutang Retribusi Pelayanan Kesehatan	997.436.350,00	1.836.446.900,00	(839.010.550,00)	(45,69)
	BPJS Non Kapitasi	551.044.350,00	1.365.306.900,00	(814.262.550,00)	(59,64)
	UTD Unit Laboratorium Dinas Kesehatan	446.392.000,00	471.140.000,00	(24.748.000,00)	(5,25)
2	Piutang Retribusi Pengendalian Menara Telekomunikasi	293.247.045,00	293.247.045,00	0,00	0,00
	PT STP	36.993.379,42	36.993.379,42	0,00	0,00
	PT Pr	25.917.764,83	25.917.764,83	0,00	0,00
	PT XLA	63.696.184,58	63.696.184,58	0,00	0,00
	PT SSKP	13.113.317,92	13.113.317,92	0,00	0,00
	PT TB	26.034.306,50	26.034.306,50	0,00	0,00
	PT GT	32.653.762,50	32.653.762,50	0,00	0,00
	PT EBT	8.596.838,00	8.596.838,00	0,00	0,00
	PT IL	71.159.552,92	71.159.552,92	0,00	0,00
	PT MLP	15.081.938,33	15.081.938,33	0,00	0,00
3	Piutang Retribusi Pemakaian Kekayaan Daerah	522.940.983,33	1.522.940.983,33	(1.000.000.000,00)	(65,66)
	Retribusi Sewa Tanah	473.415.983,33	1.473.415.983,33	(1.000.000.000,00)	(67,87)
	Retribusi Sewa Tanah dan Bangunan	49.525.000,00	49.525.000,00	0,00	0,00
4	Piutang Retribusi Pelayanan Persampahan	51.260.000,00	0,00	51.260.000,00	100,00
	Piutang Retribusi Pelayanan Persampahan UTD Persampahan	51.260.000,00	0,00	51.260.000,00	100,00
5	Piutang Retribusi Pasar Grosir Pertokoan	1.204.493.491,00	1.204.493.491,00	0,00	0,00
	Retribusi Sewa Kios	1.204.493.491,00	1.204.493.491,00	0,00	0,00
	Jumlah	3.069.377.869,33	4.857.128.419,33	(1.787.750.550,00)	(36,81)

Penjelasan:

- a. Setelah diberlakukannya Undang-undang Nomor 1 Tahun 2022 tentang Hubungan Keuangan Pemerintah Pusat dan Daerah dan Peraturan Daerah Nomor 1 Tahun 2024 tentang Pajak Daerah dan Retribusi Daerah maka pendapatan BLUD yang bersumber dari Jasa Layanan Pasien Umum disajikan sebagai Pendapatan Retribusi Jasa Pelayanan Kesehatan yang sebelumnya disajikan pada Lain-Lain PAD yang sah;
- b. Sebagai tindak lanjut atas piutang yang sudah masuk kategori macet, Pemerintah Kabupaten Lombok Tengah pada Tahun 2025 akan menyusun Peraturan Bupati tentang Penghapusan Piutang;
- c. Piutang Retribusi Pelayanan Kesehatan pada Dinas Kesehatan per 31 Desember 2024 dan 2023 merupakan Piutang Retribusi Pelayanan Kesehatan di Puskesmas atas klaim dana Non Kapitasi dan Piutang Retribusi Pelayanan Kesehatan di Tempat Pelayanan Kesehatan lainnya yang sejenis dengan penjelasan sebagai berikut.

Tabel 107. Rincian Piutang Retribusi Pelayanan Kesehatan di Puskesmas

No	Uraian	31 Desember 2024	31 Desember 2023
1	Piutang Puskesmas Bagu	0,00	22.112.000,00
2	Piutang Puskesmas Batujai	56.988.750,00	28.812.500,00
3	Piutang Puskesmas Batunyala	0,00	33.800.000,00
4	Piutang Puskesmas Batu Jangkih	0,00	0,00
5	Piutang Puskesmas Bonjeruk	52.276.100,00	9.177.000,00
6	Piutang Puskesmas Darek	63.625.100,00	0,00
7	Piutang Puskesmas Ganti	0,00	33.798.800,00
8	Piutang Puskesmas Kopang	0,00	39.875.000,00
9	Piutang Puskesmas Kuta	0,00	36.438.800,00
10	Piutang Puskesmas Langko	0,00	149.140.600,00
11	Piutang Puskesmas Mangkung	195.437.000,00	149.451.800,00
12	Piutang Puskesmas Mantang	0,00	116.015.600,00
13	Piutang Puskesmas Mujur	0,00	22.576.800,00
14	Piutang Puskesmas Muncan	37.929.000,00	24.882.000,00
15	Piutang Puskesmas Pengadang	0,00	39.592.000,00
16	Piutang Puskesmas Penujak	38.304.400,00	0,00
17	Piutang Puskesmas Pringgarata	0,00	30.184.000,00
18	Piutang Puskesmas Sengkol	0,00	100.075.000,00
19	Piutang Puskesmas Tanak Beak	0,00	0,00
20	Piutang Puskesmas Teratak	54.884.000,00	199.644.800,00
21	Piutang Puskesmas Teruwai	0,00	115.816.000,00
22	Piutang Puskesmas Ubung	0,00	213.914.200,00
23	Piutang Puskesmas Wajageseng	51.600.000,00	0,00
24	Piutang Puskesmas Praya	0,00	0,00
25	Piutang Puskesmas Puyung	0,00	0,00
26	Piutang Puskesmas Aikmual	0,00	0,00
27	Piutang Puskesmas Janapria	0,00	0,00
28	Piutang Puskesmas Aik Darek	0,00	0,00
Jumlah		551.044.350,00	1.365.306.900,00

- d. Piutang Retribusi Pelayanan Kesehatan di Tempat Pelayanan Kesehatan lainnya pada UPTD Laboratorium Kesehatan Daerah Dinas Kesehatan dengan penjelasan sebagai berikut.

Tabel 108. Rincian Piutang Retribusi Pelayanan Kesehatan di Tempat Pelayanan Kesehatan Lainnya yang Sejenis

No	Uraian	31 Desember 2024	31 Desember 2023
1	Piutang UTD pada RSI YATOFA	344.820.000,00	399.810.000,00
2	RS Mandalika	51.412.000,00	71.330.000,00
3	RS Cahaya Medika	22.089.000,00	0,00
4	RS Adikarsa	11.138.000,00	0,00
5	RS Anggoro	16.933.000,00	0,00
Jumlah		446.392.000,00	471.140.000,00

- e. Piutang Retribusi Pelayanan Persampahan/Kebersihan pada Dinas Lingkungan Hidup per 31 Desember 2024 dan 2023 masing-masing senilai Rp51.260.000,00 dan Rp0,00. Piutang ini bersumber pada fasilitas pelayanan pembuangan akhir yang dikelola oleh UTD Persampahan;
- f. Piutang Retribusi Pengendalian Menara Telekomunikasi pada Dinas Komunikasi dan Informatika per 31 Desember 2024 dan 2023 masing-masing senilai Rp293.247.045,00 dan Rp293.247.045,00. Nilai Piutang posisi per 31 Desember 2024 masih sama dengan posisi per 31 Desember 2023. Piutang Retribusi Pengendalian Menara Telekomunikasi mulai Tahun 2024 sudah tidak lagi menjadi objek pendapatan retribusi daerah setelah diterbitkannya Peraturan Daerah Nomor 1 Tahun 2024 tentang Pajak dan Retribusi Daerah.

Piutang Retribusi Jasa Usaha dengan rincian sebagai berikut.

- a. Piutang Retribusi Pemakaian Kekayaan Daerah per 31 Desember 2024 senilai bruto Rp522.940.983,33 terdiri dari Piutang Retribusi sewa Tanah senilai Rp473.415.983,33 dan Piutang Retribusi sewa Tanah dan Bangunan Rp49.525.000,00.
- b. Piutang Retribusi Sewa Tanah merupakan kontribusi atas sewa Tanah pemerintah yang berada di Kabupaten Lombok Tengah per 31 Desember 2024 dan 2023 masing-masing senilai Rp473.415.983,33 dan Rp1.473.415.983,33 dengan rincian sebagai berikut.

Tabel 109. Piutang Retribusi Pemakaian Kekayaan Daerah -Sewa Tanah (Bruto)

No	Uraian	31 Desember 2024	31 Desember 2023
1	Sewa Tanah Komplek Orient	300.114.583,33	300.114.583,33
2	Sewa Tanah Terminal Praya	58.000.000,00	58.000.000,00
3	Sewa Tanah Kompleks Pertokoan Praya	10.000.000,00	10.000.000,00
4	Sewa Tanah Batu Bungus	150.000,00	150.000,00
5	Sewa Tanah Pasar Sengkol	180.000,00	180.000,00
6	Sewa Tanah Pasar Mujur Dalam	3.600.000,00	3.600.000,00
7	Sewa Tanah Pasar Mujur Luar	1.500.000,00	1.500.000,00
8	Sewa Tanah Pasar Bonjeruk	230.000,00	230.000,00
9	Sewa Tanah Pasar Pengadang	780.000,00	780.000,00
10	Sewa Tanah -Pringgarata	3.264.000,00	3.264.000,00
11	Sewa Tanah Pasar Renteng	16.515.000,00	16.515.000,00
12	Sewa Tanah Pasar Sengkol Utara	320.000,00	320.000,00
13	Sewa Tanah Gudang Sinar Terang	0,00	0,00
14	Sewa Tanah Pasar Teratak	0,00	0,00
15	Sewa Tanah Pasar Tenganan	7.200.000,00	7.200.000,00
16	Sewa Tanah Di Pasar Selatan Pasar Puyung	500.000,00	500.000,00
17	Sewa Tanah Pasar Ubung	11.822.400,00	11.822.400,00
18	Sewa Tanah -Kauman	4.000.000,00	4.000.000,00
19	Sewa Tanah Kompleks BSI	36.200.000,00	36.200.000,00

No	Uraian	31 Desember 2024	31 Desember 2023
20	Sewa Tanah Blakang Bioskop Praya	5.040.000,00	5.040.000,00
21	Sewa Tanah Warung Murah	0,00	0,00
22	PT Sinar Tiga Pilar-Raja Hotel	0,00	1.000.000.000,00
23	Sewa Tanah Kp Jawa - Rent Car	14.000.000,00	14.000.000,00
Jumlah		473.415.983,33	1.473.415.983,33

Piutang Retribusi Penyewaan Tanah dan Bangunan per 31 Desember 2024 dan 2023 senilai bruto Rp49.525.000,00 dan Rp49.525.000,00. Piutang ini merupakan Sewa Rumah Dinas yang berlokasi di Kelurahan Leneng dan Praya. Tidak terdapat mutasi penambahan maupun pengurangan atas piutang retribusi penyewaan tanah dan bangunan disebabkan karena tahun 2024 masih dalam proses pengalihan kewenangan pengelolaan retribusi yang sebelumnya dikelola oleh Badan Pendapatan Daerah dan selanjutnya akan diserahkan kepada SKPD yang mengelola aset tersebut.

- a. Piutang Retribusi Pasar Grosir dan Pertokoan per 31 Desember 2024 dan 2023 masing-masing senilai Rp1.204.493.491,00 dan Rp1.204.493.491,00. Piutang ini bersumber dari pertokoan milik pemerintah daerah yang tersebar di Bulayak, Mantang, pusat pertokoan Praya dan lain-lain. Tidak terdapat mutasi penambahan maupun pengurangan atas piutang Piutang Retribusi Pasar Grosir dan Pertokoan disebabkan karena tahun 2024 masih dalam proses pengalihan kewenangan pengelolaan retribusi yang sebelumnya dikelola oleh Badan Pendapatan Daerah dan selanjutnya akan diserahkan kepada SKPD yang mengelola aset tersebut. Daftar Mutasi Piutang Retribusi dapat dilihat pada *Lampiran 6b*.

5.3.1.1.2.3. Piutang Hasil Pengelolaan Kekayaan Daerah yang Dipisahkan

Berikut ini merupakan penjelasan dari halaman muka Laporan Keuangan atas neraca untuk Pos Piutang Hasil Pengelolaan Kekayaan Daerah yang Dipisahkan per tanggal neraca yaitu rincian nilai kenaikan/penurunan dan persentase kenaikan/penurunan pada masing-masing rincian Piutang Hasil Pengelolaan Kekayaan Daerah yang Dipisahkan sebagai berikut.

Tabel 110. Piutang Hasil Pengelolaan Kekayaan Daerah yang Dipisahkan

NO	Uraian	31 Desember 2024	31 Desember 2023	Kenaikan/ (Penurunan)	%
1	Piutang Hasil Pengelolaan Kekayaan Daerah yang Dipisahkan PT Bank NTB	0,00	11.301.134.268,00	(11.301.134.268,00)	(100,00)
2	Piutang Hasil Pengelolaan Kekayaan Daerah yang Dipisahkan PT Jamkrida Bersaing	0,00	48.321.978,00	(48.321.978,00)	(100,00)
3	Piutang Hasil Pengelolaan Kekayaan Daerah yang Dipisahkan PT BPR NTB	0,00	1.268.260.101,00	(1.268.260.101,00)	(100,00)
4	Piutang Hasil Pengelolaan Kekayaan Daerah yang Dipisahkan PDAM	0,00	123.433.505,00	(123.433.505,00)	(100,00)
Jumlah		0,00	12.741.149.852,00	(12.741.149.852,00)	(100,00)

Sampai dengan laporan keuangan ini disajikan, BUMD belum melaksanakan RUPS untuk tahun buku 2024. Sedangkan PD Air Minum Tirta Rinjani telah melakukan pembahasan terkait dengan pembagian dividen Tahun Buku 2024 dan telah disetujui oleh Bupati Lombok Tengah selaku pemilik sesuai Surat Nomor 500/08/EKO/2025, tanggal 17 Januari 2025. Dividen TB 2024 senilai Rp245.080.750,00 yang menjadi hak Pemerintah Daerah Kabupaten Lombok Tengah belum disajikan sebagai penambah piutang maupun penambah nilai investasi pada laporan ini karena peristiwa transaksinya terjadi di tahun 2025. Daftar Mutasi Piutang Hasil Pengelolaan Kekayaan Daerah yang dipisahkan dapat dilihat pada *Lampiran 6c*.

5.3.1.1.2.4. Piutang Lain-Lain Pendapatan Asli Daerah yang Sah

Berikut ini merupakan penjelasan dari halaman muka Laporan Keuangan atas neraca untuk Pos Piutang Lain-Lain Pendapatan Asli Daerah yang Sah per tanggal neraca yaitu rincian nilai kenaikan/penurunan dan persentase kenaikan/penurunan pada masing-masing rincian Piutang Lain-Lain Pendapatan Asli Daerah yang Sah sebagai berikut.

Tabel 111. Piutang Lain-Lain PAD Yang Sah

NO	Uraian	SKPD	31 Desember 2024	31 Desember 2023	Kenaikan/ (Penurunan)	%
	Piutang Denda					
1	Keterlambatan Pekerjaan		375.457.600,77	375.457.600,77	0,00	0,00
	Pembangunan Kantor Camat	BPKAD	370.009.922,77	370.009.922,77	0,00	0,00
	Pembangunan Fasilitas Pariwisata	BPKAD	5.447.678,00	5.447.678,00	0,00	0,00
2	Piutang Denda Pajak	Bappenda	96.065.539,74	96.065.539,74	0,00	0,00
	Piutang Pendapatan Denda Pajak Hotel	Bappenda	8.751.826,36	8.751.826,36	0,00	0,00
	Piutang Pendapatan Denda Pajak Restoran dan Sejenisnya	Bappenda	12.063.713,38	12.063.713,38	0,00	0,00
	Piutang Pendapatan Denda Bea Perolehan Hak atas Tanah dan Bangunan (BPHTB)	Bappenda	75.250.000,00	75.250.000,00	0,00	0,00
3	Piutang Denda Retribusi		145.580.648,08	145.580.648,08	0,00	0,00
	Kolam Renang Praya	BPKAD	800.000,00	800.000,00	0,00	0,00
	Izin Mendirikan Bangunan	DPMPSTSP	4.154.300,00	4.154.300,00	0,00	0,00
	Pengendalian Menara Telekomunikasi	Dinas Komunikasi dan Informatika	140.626.348,08	140.626.348,08	0,00	0,00
4	Piutang BLUD		21.248.500.430,00	28.196.846.523,00	(6.948.346.093,00)	(24,28)
	Jasa Pelayanan	RSUD	21.056.937.430,00	27.748.782.123,00	(6.691.844.693,00)	(24,12)
	Jasa Pelayanan	Dikes	55.563.000,00	374.064.400,00	(318.501.400,00)	(85,15)
	Kerja sama pihak ketiga	RSUD	136.000.000,00	74.000.000,00	62.000.000,00	83,78
5	Piutang Kelebihan Pembayaran Gaji dan Tunjangan		176.481.990,00	198.221.081,00	(21.739.091,00)	(11,23)
	Piutang Keterlanjuran Pembayaran Gaji Pegawai yang Pensiun/Pindah/Meninggal	BPKAD	171.772.390,00	193.511.481,00	(21.739.091,00)	(11,23)



CATATAN ATAS LAPORAN KEUANGAN
TAHUN ANGGARAN 2024

NO	Uraian	SKPD	31 Desember 2024	31 Desember 2023	Kenaikan/ (Penurunan)	%
	ESF	Dinas Komunikasi dan Informatika	4.709.600,00	4.709.600,00	0,00	0,00
6	Piutang Bagi Hasil dari PT Amman Mineral Nusa Tenggara	BPKAD	0,00	53.627.524.520,33	(53.627.524.520,33)	(100,00)
JUMLAH			22.042.086.208,59	82.639.695.912,92	(60.597.609.704,33)	(73,33)

Penjelasan:

1. Piutang Denda Keterlambatan Pekerjaan per 31 Desember 2024 dan per 2023 masing-masing senilai Rp375.457.600,77 dan Rp375.457.600,77 selama tahun 2024 tidak ada penyetoran atas piutang pendapatan denda keterlambatan penyelesaian pekerjaan.
2. Piutang Pendapatan denda Pajak per 31 Desember 2024 dan per 2023 masing-masing senilai Rp96.065.539,74 dan Rp96.065.539,74 terdiri dari:
 - Piutang denda pajak hotel senilai Rp8.751.826,36 pada beberapa objek pajak hotel, Piutang Denda Pajak hotel merupakan piutang atas masa pajak Tahun 2022. Selama Tahun 2024 tidak terdapat mutasi penambahan maupun pengurangan atas piutang pajak hotel;
 - Piutang Denda Pajak Restoran dan sejenis senilai Rp12.063.713,38. Piutang Denda Pajak Restoran dan sejenis merupakan piutang atas masa pajak Tahun 2022. Selama Tahun 2024 tidak terdapat mutasi penambahan maupun pengurangan atas piutang pajak denda Pajak Restoran dan Sejenis; dan
 - Piutang Denda Keterlambatan Penyampaian Laporan pada Bapenda senilai Rp75.250.000,00 merupakan piutang Denda Keterlambatan Penyampaian Laporan PPAT senilai Rp86.500.000,00 telah tertagih senilai Rp11.250.000,00. Sehingga masih tersisa Rp75.250.000,00.
3. Piutang Denda Retribusi per 31 Desember 2024 dan 2023 masing-masing senilai Rp145.580.648,08 dan Rp145.580.648,08. Rincian Piutang Denda Retribusi sebagai berikut.
 - Piutang Pendapatan Denda Retribusi Pengawasan dan Pengendalian Menara Telekomunikasi senilai Rp140.626.348,08. Piutang Pendapatan Denda Retribusi Pengawasan dan Pengendalian Menara Telekomunikasi ini merupakan piutang atas masa retribusi Tahun 2022, tidak terdapat penambahan dan pengurang piutang Pendapatan Denda Retribusi Pengawasan dan Pengendalian Menara selama Tahun 2024, hal ini disebabkan karena Pendapatan Retribusi Pengawasan dan Pengendalian Menara Telekomunikasi bukan lagi Objek Pendapatan Retribusi setelah ditetapkan Peraturan Daerah Nomor 1 Tahun 2024 tentang Pajak dan Retribusi Daerah;
 - Piutang denda retribusi pemakaian kekayaan daerah yang merupakan atas pengelolaan Kolam Renang Praya senilai Rp800.000,00. Tidak terdapat mutasi tambah maupun pengurangan piutang Piutang denda retribusi pemakaian kekayaan daerah Kolam Renang Praya selama Tahun 2024; dan
 - Piutang Denda Persetujuan Bangunan Gedung atas Keterlambatan Penyetoran PBG senilai Rp4.154.300,00 selama tahun 2024 tidak terdapat mutasi penambahan maupun pengurangan atas piutang denda Persetujuan Bangunan Gedung.
4. Piutang Pendapatan BLUD terdiri dari Piutang BLUD dari Jasa Layanan dan Piutang Pendapatan BLUD dari Hasil Kerja Sama dengan Pihak Lain dengan penjelasan sebagai berikut.

Tabel 112. Piutang Lain-lain PAD yang Sah (Piutang Pendapatan BLUD)

No	Uraian	31 Desember 2024	31 Desember 2023
1	Piutang BLUD dari Jasa Layanan	21.112.500.430,00	28.122.846.523,00
2	BLUD RSUD	21.056.937.430,00	27.748.782.123,00
3	BLUD Puskesmas	55.563.000,00	374.064.400,00
4	Puskesmas Praya	0,00	29.209.000,00
5	Puskesmas Puyung	55.563.000,00	79.949.000,00
6	Puskesmas Aikmual	0,00	0,00
7	Puskesmas Janapria	0,00	52.565.400,00
8	Puskesmas Aik Darek	0,00	212.341.000,00
9	Piutang BLUD dari Kerjasama dengan Pihak Ketiga	136.000.000,00	74.000.000,00
10	BLUD RSUD	136.000.000,00	74.000.000,00
	Jumlah	21.248.500.430,00	28.196.846.523,00

Piutang BLUD dari Kerjasama dengan pihak ketiga pada tahun 2024 senilai Rp136.000.000,00 merupakan pendapatan BLUD RSUD Praya yang bersumber dari hasil pengelolaan lahan parkir RSUD Praya dan Kerjasama Pemanfaatan Gedung RSUD Praya untuk penempatan ATM dengan Pihak Ketiga.

5. Piutang atas kelebihan pembayaran gaji per 31 Desember 2024 dan 2023 masing-masing senilai Rp176.481.990,00 dan Rp198.221.081,00. Piutang ini terdiri dari:
 - Lebih bayar gaji pada Dinas Komunikasi dan Informatika senilai Rp6.709.600,00 kepada ESF, ST NIP.1986XXXXXX2 010 Pangkat III/c yang pindah ke Pemerintah Provinsi NTB. Lebih bayar tersebut timbul karena pembayaran gaji harusnya sudah dihentikan per Agustus 2018 sesuai dengan SKPP Nomor 991/209/SKPP/2019 tanggal 30 Juli 2018 namun masih dibayarkan hingga bulan Oktober 2018. Atas kelebihan bayar bulan Agustus 2018 telah diterima di Kas Daerah. Terhadap Piutang tersebut, yang bersangkutan telah menyetor senilai Rp2.000.000,00 pada tanggal 21 Januari 2019 namun sejak Tahun 2022 s.d. Tahun 2024 tidak ada penyetoran sehingga per 31 Desember 2024 masih tersisa senilai Rp4.709.600,00; dan
 - Piutang atas kelebihan bayar gaji pada beberapa pegawai yang telah memasuki masa pensiun per 31 Desember 2024 senilai Rp171.772.390,00 dari posisi saldo awal senilai Rp193.511.481,00 tertagih sepanjang 2024 senilai Rp148.372.707,00 dan penambahan piutang pegawai tahun 2024 senilai Rp126.633.616,00.
6. Piutang atas Bagi Hasil Laba Bersih Dari PT Amman Mineral Nusa Tenggara per 31 Desember 2024 dan 2023 masing-masing senilai Rp0,00 dan Rp53.627.524.520,33 menurun sebesar Rp53.627.524.520,33 atau 100% dibandingkan dengan tahun 2023, penurunan ini disebabkan karena belum adanya Laporan Keuangan atau berita acara pembagian atas Bagi Hasil Laba Bersih Dari PT Amman Mineral Nusa Tenggara sampai dengan laporan keuangan ini disajikan. Penjelasan terhadap pembayaran piutang atas Bagi Hasil Laba Bersih Dari PT Amman Mineral Nusa Tenggara Tahun 2023 dapat dijelaskan sebagai berikut.
 - a) Piutang atas Bagi Hasil Laba Bersih Dari PT Amman Mineral Nusa Tenggara untuk Tahun Buku 2020 dan Tahun Buku 2021 senilai Rp15.488.053.333,33. Pengakuan Piutang ini berdasarkan hasil kesepakatan dalam rapat pembahasan teknis pembayaran tagihan keuntungan bersih pemerintah pusat (Kementerian ESDM, Kementerian Keuangan, Kementerian Dalam Negeri) dan pemerintah daerah Provinsi NTB dengan PT Amman Mineral Nusa Tenggara (PT AMNT) pada tanggal 13 Agustus 2023. Terhadap nilai Piutang tersebut pihak PT Amman Mineral Nusa Tenggara (PT AMNT) telah melakukan penyetoran ke RKUD Kabupaten Lombok Tengah senilai Rp16.143.889.520,00 pada tanggal 19 Februari 2024. Terdapat selisih nilai yang ditetapkan pada saat rekonsiliasi dengan nilai yang

disetorkan sebesar Rp655.836.186,67 hal ini disebabkan karena perbedaan nilai kurs rupiah terhadap dolar pada saat pelimpahan ke RKUD Kabupaten Lombok Tengah;

- b) Piutang atas Bagi Hasil Laba Bersih Dari PT Amman Mineral Nusa Tenggara untuk Tahun Buku 2022 senilai \$2.470.333 atau setara dengan Rp38.139.471.187,00 dengan nilai kurs rupiah terhadap dolar senilai Rp15.439,00. Pengakuan piutang atas pembagian laba bersih dari PT Amman Mineral Nusa Tenggara tahun buku 2022 didasarkan pada berita acara rekonsiliasi nomor 974/305A/BAPENDA/2024 tanggal 25 April 2024. Pihak PT Amman Mineral Nusa Tenggara melakukan pelimpahan ke RKUD Kabupaten Lombok Tengah pada tanggal 25 Juni 2024 senilai Rp40.456.643.541,00;
- c) Piutang atas Bagi Hasil Laba Bersih dari PT Amman Mineral Nusa Tenggara untuk Tahun Buku 2023 belum disajikan di LKPD Kabupaten Lombok Tengah Tahun 2023 yang disebabkan karena pada saat penyusunan LKPD Kabupaten Lombok Tengah Tahun 2023 PT Amman Mineral Nusa Tenggara (PT AMNT) belum menyajikan laporan keuangan yang terpublikasi sebagai dasar perhitungan pembagian keuntungan bersih masing-masing daerah provinsi/kabupaten dan kota se-Nusa Tenggara Barat, namun pada tanggal 19 Desember 2024 PT Amman Mineral Nusa Tenggara melakukan pelimpahan ke RKUD Kabupaten Lombok Tengah atas Bagi Hasil Laba Bersih TB 2023 senilai Rp17.689.069.400,00 sehingga jumlah penerimaan dari Bagi Hasil Laba Bersih Dari PT Amman Mineral Nusa Tenggara untuk Tahun 2024 sebesar Rp74.289.602.461,00;
- d) Pembagian Laba Bersih dari PT Amman Mineral Nusa Tenggara kepada Pemerintah Provinsi dan masing-masing Kabupaten/Kota seluruh Nusa Tenggara Barat Tahun Buku 2024 didasarkan pada Berita Acara Rekonsiliasi antara Pemerintah Provinsi NTB dengan PT Amman Mineral Nusa Tenggara pada hari senin 5 Mei 2025. Laba Bersih Dari PT Amman Mineral Nusa Tenggara untuk Tahun Buku 2024 sebesar 14.373.460 USD, dan atas nilai tersebut belum disajikan sebagai piutang dalam laporan keuangan Pemerintah Kabupaten Lombok Tengah karena Pelaksanaan Rekonsiliasi dilaksanakan dan ditandatangani pada Tahun 2025.

Daftar Piutang Lain-Lain PAD Yang Sah dan Daftar Mutasi Piutang BLUD RSUD dapat dilihat pada *Lampiran 6d* dan *Lampiran 6e*.

5.3.1.1.2.5. Piutang Transfer Antar Daerah

Berikut ini merupakan penjelasan dari halaman muka Laporan Keuangan atas neraca untuk Pos Piutang Transfer Antar Daerah per tanggal neraca yaitu rincian nilai kenaikan/penurunan dan persentase kenaikan/penurunan pada masing-masing rincian Piutang Transfer Antar Daerah sebagai berikut.

Tabel 113. Piutang Transfer Pemerintah Daerah Lainnya

No	Uraian	31 Desember 2024	31 Desember 2023	Kenaikan/(Penurunan)	%
1	Piutang Pajak Kendaraan Bermotor	1.907.732.718,00	3.393.242.351,00	(1.485.509.633,00)	(43,78)
2	Piutang Pajak Bea Balik Nama Kendaraan Bermotor	2.532.434.816,00	4.079.446.127,00	(1.547.011.311,00)	(37,92)
3	Piutang PBH – PBBKB	8.169.381.124,00	3.028.326.929,00	5.141.054.195,00	169,77
4	Piutang Pajak Pengambilan Air Bawah Tanah dan Air Permukaan	7.404.426,00	7.289.615,00	114.811,00	1,57
5	Piutang Pajak Rokok	0,00	0,00	0,00	0,00
Jumlah		12.616.953.084,00	10.508.305.022,00	2.108.648.062,00	20,07

Penetapan nilai Piutang Transfer Pemerintah Daerah Lainnya per 31 Desember 2024 mengacu kepada Keputusan Gubernur Nusa Tenggara Barat Nomor 100.3.3.1-143 Tahun 2025 tentang Alokasi Definitif Dana Bagi Hasil Pajak Kendaraan Bermotor, Bea Balik Nama Kendaraan

Bermotor, Pajak Bahan Bakar Kendaraan Bermotor, Pajak Air Permukaan dan Pajak Rokok kepada Kabupaten/Kota se-Nusa Tenggara Barat Tahun Anggaran 2024 tanggal 3 Maret 2025, sedangkan saldo Piutang per 31 Desember 2023 senilai Rp10.508.305.022,00 diterima di Kas Daerah pada tanggal 13 Februari 2024 senilai Rp3.684.759.792,00 dan pada tanggal 4 Maret 2024 senilai Rp6.823.545.230,00.

Daftar Mutasi Piutang Transfer Pemerintah Daerah Lainnya dapat dilihat pada *Lampiran 6f*.

5.3.1.1.2.6. Piutang Lainnya

Berikut ini merupakan penjelasan dari halaman muka Laporan Keuangan atas neraca untuk Pos Piutang Lainnya per tanggal neraca yaitu rincian nilai kenaikan/penurunan dan persentase kenaikan/penurunan pada masing-masing rincian Piutang Lainnya sebagai berikut.

Tabel 114. Rincian Piutang Lainnya

No	Uraian	31 Desember 2024	31 Desember 2023	Kenaikan/(Penurunan)	%
1	Bagian Lancar Tuntutan Ganti Kerugian Daerah Terhadap Pegawai Negeri Bukan Bendahara atau Pejabat Lain	114.037.000,00	0,00	114.037.000,00	100,00
2	Uang Muka Pengadaan Barang/Jasa /Uang Muka Kerja CV AY	63.712.000,00	63.712.000,00	0,00	0,00
Jumlah		177.749.000,00	63.712.000,00	114.037.000,00	178,99

- Nilai Piutang Lainnya senilai Rp114.037.000,00 merupakan pengembalian Kurang Volume Pekerjaan sebanyak 21 Paket Pekerjaan yang sudah lunas di Tahun 2025 dan sudah memiliki SKTJM; dan
- Saldo Piutang lainnya per 31 Desember 2024 senilai Rp63.712.000,00 terdiri dari Piutang Lainnya-Uang Muka Kerja CV AY atas Pekerjaan Pengadaan Uji Kincup (*side slip*) senilai Rp53.757.000,00 dan jaminan pelaksanaan senilai Rp9.955.000,00 pada Dinas Perhubungan. Sejak tahun 2021 hingga 31 Desember 2024 atau laporan ini disajikan belum tertagih.

Daftar Mutasi Piutang Lainnya dapat dilihat pada *Lampiran 6g*.

5.3.1.1.3 Penyisihan Piutang

Berikut ini merupakan penjelasan dari halaman muka Laporan Keuangan atas Neraca untuk Pos Penyisihan Piutang per tanggal Neraca yaitu Rincian nilai kenaikan/penurunan dan persentase kenaikan/penurunan pada masing-masing rincian penyisihan piutang sebagai berikut.

Tabel 115. Rincian Penyisihan Piutang

NO	Uraian	Piutang	Penyisihan	Piutang Netto	Lampiran
1	Penyisihan Piutang Pendapatan	124.106.434.773,99	54.161.634.997,02	69.944.799.776,97	Lampiran 6a
	Penyisihan Piutang Pajak Daerah	86.378.017.612,07	51.785.777.032,68	34.592.240.579,39	Lampiran 6a
	Penyisihan Piutang Pajak Reklame-Reklame Papan/Billboard/Videotron/Megatron	33.693.750,00	1.037.718,75	32.656.031,25	Lampiran 6a
	Penyisihan Piutang Pajak Air Tanah	22.596.200,00	112.981,00	22.483.219,00	Lampiran 6a
	Penyisihan Piutang PBBP2	86.321.727.662,07	51.784.626.332,93	34.537.101.329,14	Lampiran 6a
	Penyisihan Piutang Retribusi Daerah	3.069.377.869,33	2.375.857.964,34	693.519.904,99	Lampiran 6b



CATATAN ATAS LAPORAN KEUANGAN
TAHUN ANGGARAN 2024

NO	Uraian	Piutang	Penyisihan	Piutang Netto	Lampiran
	Penyisihan Piutang Retribusi Jasa Umum-Pelayanan				
	Kesehatan-Pelayanan	997.436.350,00	345.327.860,00	652.108.490,00	Lampiran 6b
	Kesehatan di Tempat Pelayanan				
	Kesehatan Lainnya yang Sejenis				
	Penyisihan Piutang Retribusi Jasa Umum-Pengawasan dan Pengendalian Menara				
	Telekomunikasi-Pengawasan dan Pengendalian Menara	293.247.045,00	293.247.045,00	0,00	Lampiran 6b
	Telekomunikasi				
	Penyisihan Piutang Retribusi Jasa Usaha-Pemakaian Kekayaan Daerah-Penyewaan Tanah dan Bangunan				
	Tanah dan Bangunan	49.525.000,00	49.525.000,00	0,00	Lampiran 6b
	Penyisihan Piutang Retribusi Jasa Usaha-Pemakaian Kekayaan Daerah-Penyewaan Tanah				
	Tanah	473.415.983,33	473.415.983,34	(0,01)	Lampiran 6b
	Penyisihan Piutang Retribusi Pelayanan Persampahan				
	Pelayanan Persampahan	51.260.000,00	9.848.585,00	41.411.415,00	Lampiran 6b
	Penyisihan Piutang Retribusi Jasa Usaha-Pasar Grosir dan/atau Pertokoan-Penyediaan Fasilitas Pasar/Pertokoan yang Dikontrakkan				
	Pertokoan-Penyediaan	1.204.493.491,00	1.204.493.491,00	0,00	Lampiran 6b
	Fasilitas Pasar/Pertokoan yang Dikontrakkan				
	Penyisihan Piutang Lain-lain PAD yang sah	22.042.086.208,59	0,00	22.042.086.208,59	Lampiran 6d
	Penyisihan Piutang dana bagi hasil Pajak	12.616.953.084,00	0,00	12.616.953.084,00	Lampiran 6f
2	Penyisihan Piutang Lainnya	177.749.000,00	0,00	177.749.000,00	Lampiran 6g
	JUMLAH	124.284.183.773,99	54.161.634.997,02	70.122.548.776,97	

Penjelasan lebih lanjut terkait dengan penyisihan piutang pendapatan sebagaimana terdapat dalam lampiran 6a dan 6b

5.3.1.1.4 Beban dibayar dimuka

Berikut ini merupakan penjelasan dari halaman muka Laporan Keuangan atas Neraca untuk Pos Penyisihan Piutang per tanggal Neraca yaitu rincian nilai kenaikan/penurunan dan persentase kenaikan/penurunan pada Beban dibayar dimuka yang merupakan Beban Barang dan Jasa dibayar dimuka dengan penjelasan sebagai berikut.

Tabel 116. Beban dibayar dimuka

No	SKPD	Pekerjaan	31 Desember 2024	31 Desember 2023	Kenaikan/ Penurunan	%
1	Dinas Kominfo	Langganan Broadband Internet selama 1 Tahun (rinc sesuai Kontrak)	264.800.000,00	271.972.000,00	(7.172.000,00)	(2,64)
2	Dinas Kominfo	Sewa Hosting (Dedicated Hosting B- lomboktengahkab.go.id)	0,00	7.083.333,33	(7.083.333,33)	(100,00)
3	RSUD	Beban Dibayar Dimuka-Bunga Pinjaman Lembaga Keuangan Bank	101.851.932,53	0,00	101.851.932,53	100,00
4	SETDA	Sewa Colocation Server LPSE	31.250.000,00	18.750.000,00	12.500.000,00	66,67
		Jumlah	397.901.932,53	297.805.333,33	100.096.599,20	33,61

Penjelasan:

1. Dinas Komunikasi dan Informatika dengan nilai kontrak Rp794.400.000,00 berdasarkan Surat Pesanan kepada PT Hipermet Indodata nomor 027/159/DISKOMINFO/2024 tanggal 1 Mei tahun 2024 untuk Langganan Broadband Internet selama 12 (dua belas) bulan terhitung mulai tanggal 1 Mei 2024 sampai dengan 30 April 2025. Atas penyediaan bulan Januari sampai dengan 30 April 2025 dicatat sebagai beban dibayar dimuka senilai Rp264.800.000,00;
2. Sekretariat Daerah atas pembayaran sewa *Colocation Server LPSE* sesuai dengan Bukti Kuitansi Pengadaan Barang Nomor 04.3/SPK-BPBJ/2024 senilai Rp75.000.000,00 pada PT Optimus Teknologi Pro. Jasa diterima selama 12 (Dua Belas) bulan terhitung mulai tanggal 09 Mei 2024 hingga 08 Mei 2025. Sehingga terdapat beban dibayar dimuka atas periode 1 Januari sampai dengan 08 Mei 2025 senilai Rp31.250.000,00; dan
3. BLUD RSUD atas Pembayaran Bunga pinjaman jangka pendek kepada Bank BSI untuk periode 30 Desember 2024 sampai dengan 31 Maret 2025 senilai Rp101.851.932,53 yang sudah dibayarkan pada saat pencairan dana pinjaman per tanggal 30 Desember 2024.
4. Rincian Perhitungan Beban dibayar dimuka dapat dilihat pada *Lampiran 7*.

5.3.1.1.5 Persediaan

Berikut ini merupakan penjelasan dari halaman muka Laporan Keuangan atas Neraca untuk Pos Persediaan per tanggal Neraca yaitu rincian nilai kenaikan/penurunan dan persentase kenaikan/penurunan pada Persediaan yang merupakan Persediaan Barang Pakai Habis sebagai berikut.

Tabel 117. Persediaan

No	Uraian	31 Desember 2024	31 Desember 2023
1	Bahan-Bahan Bangunan dan Konstruksi	13.644.000,00	0,00
2	Bahan-Isi Tabung Gas	4.944.556,00	70.046.788,00
3	Suku Cadang-Suku Cadang Alat Kedokteran/alat Kesehatan habis pakai	11.610.060.252,60	0,00
4	Alat/Bahan untuk Kegiatan Kantor- Alat Tulis Kantor	39.173.945,00	1.035.869.147,00
5	Alat/Bahan untuk Kegiatan Kantor- Bahan Cetak	605.499.209,00	482.032.433,00
6	Alat/Bahan untuk Kegiatan Kantor- Perabot Kantor	286.967.730,00	0,00
7	Alat/Bahan untuk Kegiatan Kantor- Alat Listrik	424.627,00	0,00
8	Alat/Bahan untuk Kegiatan Kantor- Alat/Bahan untuk Kegiatan Kantor Lainnya	0,00	0,00
9	Obat-Obatan	19.026.688.655,41	9.555.923.257,00
10	Barang untuk Dijual/Diserahkan kepada Masyarakat	0,00	5.924.262.275,00
11	Natura dan Pakan-Pakan	0,00	00,00
12	Makanan dan Minuman pada Fasilitas Pelayanan Urusan Kesehatan	0,00	00,00
13	Bibit Ternak	38.820.000,00	68.934.400,00
14	Bibit Tanaman	0,00	0,00
15	Bahan-bahan Baku	22.577.912,00	21.617.384,00
16	Bahan-bahan lainnya	142.334.232,00	4.245.768.039,00
17	Persediaan Untuk Tujuan Strategis/Berjaga - Jaga	984.592.503,00	0,00
Jumlah		32.775.727.622,01	21.404.453.723,00

Penjelasan:

1. Persediaan dimaksud di atas merupakan bahan habis pakai/material yang terdiri dari alat tulis kantor, bahan komputer, kertas dan cover, barang cetakan, barang kuasi, benda pos, barang yang diserahkan kepada pihak ketiga, material/obat/alkon, bahan bakar minyak/gas, pakan ikan, bahan lainnya, bahan makanan/natura dan pakan natura, alat listrik, perabot kantor/alat kebersihan, bibit ikan, bahan bangunan dan konstruksi, bahan kimia, dan bahan /kegiatan kantor lainnya;
2. Metode pencatatan untuk jenis persediaan yang sifatnya *continuous* dan membutuhkan kontrol yang besar seperti obat-obatan menggunakan metode perpetual. Proses tersebut sudah dilaksanakan

- pada RSUD Kabupaten Lombok Tengah serta Dinas Kesehatan. Untuk persediaan yang penggunaannya sulit diidentifikasi, seperti ATK menggunakan metode periodik;
3. Pada Tahun 2024 Pemerintah Kabupaten Lombok Tengah memperoleh Hibah Barang Habis Pakai dari Pemerintah Provinsi NTB berupa Barang Persediaan Non Alat dan Obat Kontrasepsi senilai Rp18.279.166.192,59, Alat dan Obat Kontrasepsi senilai Rp2.301.554.304,00 dan Hibah Berupa Blangko KTP senilai Rp753.468.000,00;
 4. Persediaan untuk tujuan Strategis/Berjaga–Jaga senilai Rp984.592.503,00 merupakan persediaan dalam bentuk beras pada Dinas Ketahanan Pangan sebesar Rp874.508.853,00 dan Persediaan Bahan Makanan untuk penanggulangan bencana daerah pada Badan Penanggulangan Bencana Daerah senilai Rp110.083.650,00 yang sebelumnya disajikan pada Persediaan Barang untuk Dijual/Diserahkan kepada Masyarakat;
 5. Pemerintah Kabupaten Lombok Tengah memiliki persediaan yang kondisinya kedaluwarsa/tidak berlaku yang telah dikeluarkan dari penyajian persediaan Neraca 31 Desember 2024 pada RSUD Praya berupa Obat-obatan senilai Rp11.144.635,00;
 6. RSUD Praya pada Tahun 2023 melaksanakan pemusnahan/penghapusan Obat-obatan yang kedaluwarsa/rusak Tahun 2018 s.d. 2022 dengan Berita Acara Pemusnahan Obat Publik dan Perbekalan Kesehatan yang Kadaluwarsa/Rusak Nomor 445.6/DIR/278/RSUDP/2023 tanggal 8 Februari 2023 dengan nilai persediaan yang dimusnahkan/hapuskan sebesar Rp101.939.555,00;
 7. Dinas Kesehatan pada Tahun 2024 melaksanakan pemusnahan/penghapusan Obat-obatan yang kedaluwarsa/rusak bulan Januari s.d. November 2024 dengan Berita Acara Pemusnahan Obat dan BMHP Nomor 400.7.20/1645/KES/2024 tanggal 25 November 2024 dengan nilai persediaan yang dimusnahkan/hapuskan sebesar Rp99.694.762,00; dan
 8. Penjelasan lebih lanjut terkait dengan nilai persediaan per SKPD sebagaimana terdapat dalam **Lampiran 8**.

5.3.1.2. Investasi Jangka Panjang

Berikut ini merupakan penjelasan dari halaman muka Laporan Keuangan atas Neraca untuk Pos Investasi Jangka Panjang per tanggal Neraca yaitu rincian nilai kenaikan/penurunan dan persentase kenaikan/penurunan pada masing-masing rincian Investasi Jangka Panjang sebagai berikut.

Tabel 118. Investasi Jangka Panjang

No	Uraian	31 Desember 2024	31 Desember 2023	Kenaikan/Penurunan	%
1	Investasi Non Permanen	0,00	0,00	0,00	0,00
2	Investasi Permanen	143.047.444.147,13	140.158.906.519,13	2.888.537.628,00	2,06
Jumlah		143.047.444.147,13	140.158.906.519,13	2.888.537.628,00	2,06

5.3.1.2.1. Investasi Non Permanen

Berikut ini merupakan penjelasan dari halaman muka Laporan Keuangan atas Neraca untuk Pos Investasi Non Permanen per tanggal Neraca yaitu rincian nilai kenaikan/penurunan dan persentase kenaikan/penurunan pada masing-masing rincian Investasi Non Permanen sebagai berikut.

Tabel 119. Daftar Investasi Non Permanen

No	Uraian	SKPD	31 Desember 2024			31 Desember 2023
			Saldo Investasi	Penyisihan	Investasi Netto	
1	Perkuatan Permodalan Koperasi	Diskop	5.713.421.999,67	5.713.421.999,67	0,00	5.743.021.999,67
2	Revolving Tembakau	Distani	344.605.000,00	344.605.000,00	0,00	344.605.000,00
3	LEPP-M3 Bilelendo	Disikan	284.598.300,00	284.598.300,00	0,00	284.598.300,00
4	Kredit Modal Usaha Kelembagaan	Distani	281.282.000,00	281.282.000,00	0,00	281.282.000,00

No	Uraian	SKPD	31 Desember 2024			31 Desember 2023
			Saldo Investasi	Penyisihan	Investasi Netto	
5	Lahan Marginal	Distani	494.505.000,00	494.505.000,00	0,00	494.505.000,00
6	Sapi Fetening	Distani	111.462.500,00	111.462.500,00	0,00	111.462.500,00
7	SKIM Kredit TKI	Disnaker	1.367.799.230,00	1.367.799.230,00	0,00	1.367.799.230,00
8	GAKIN PD-BPD	DPMD	3.589.641.397,00	3.589.641.397,00	0,00	3.589.641.397,00
9	Kelompok Tani Makmur	Bag Ekonomi	148.000.000,00	148.000.000,00	0,00	148.000.000,00
10	DBH-CHT	Bag Ekonomi	13.771.900.000,00	13.771.900.000,00	0,00	13.771.900.000,00
Jumlah			26.107.215.426,67	26.107.215.426,67	0,00	26.136.815.426,67

Penjelasan:

1. Investasi Non Permanen, merupakan investasi jangka panjang yang dimaksudkan untuk dimiliki secara tidak berkelanjutan atau suatu waktu akan dijual atau ditarik kembali. Investasi Non Permanen yang dimiliki Pemerintah Kabupaten Lombok Tengah berupa Dana Bergulir merupakan bagian dari investasi non permanen yang merupakan dana yang disisihkan pemerintah dalam rangka pelayanan masyarakat seperti bantuan modal kerja secara bergulir kepada kelompok masyarakat dan UKM;
2. Nilai investasi Pemerintah Kabupaten Lombok Tengah berupa dana bergulir disajikan berdasarkan Nilai Bersih yang dapat direalisasikan (*net realizable value/NRV*). Hal ini sesuai dengan Peraturan Bupati Lombok Tengah Nomor 50 Tahun 2022 tentang Kebijakan Akuntansi Pemerintah Kabupaten Lombok Tengah;
3. Dari Sepuluh jenis Investasi Jangka Panjang non Permanen dalam bentuk dana bergulir hanya Investasi Non Permanen pada Dinas Koperasi dan UKM dalam Bentuk Perkuatan Permodalan Koperasi yang masih aktif atau masih bisa di tagih, sisanya masuk kategori macet; dan
4. Pada Tahun 2024 Dana Bergulir dalam bentuk Perkuatan Permodalan Koperasi terdapat pengembalian pokok nilai investasi sebesar Rp29.600.000,00.

Rincian Perhitungan NRV Investasi Non Permanen dana bergulir dapat dilihat pada **Lampiran 9**.

5.3.1.2.2. Investasi Permanen

Berikut ini merupakan penjelasan dari halaman muka Laporan Keuangan atas Neraca untuk Pos Investasi Permanen per tanggal Neraca yaitu rincian nilai kenaikan/penurunan dan persentase kenaikan/penurunan pada masing-masing rincian Investasi Permanen sebagai berikut.

Tabel 120. Daftar Investasi Permanen / Penyertaan Modal

No	Uraian	% Kepemilikan	Metode Penilaian Investasi	31 Desember 2024	31 Desember 2023	Kenaikan/Penurunan	%
1	PDAM Lombok Tengah	100%	Ekuitas	69.797.444.147,13	66.908.906.519,13	2.888.537.628,00	4,32
2	PT Bank NTB	7,12%	Biaya	60.000.000.000,00	60.000.000.000,00	0	0
3	PT BPR NTB	7,99%	Biaya	12.250.000.000,00	12.250.000.000,00	0	0
4	PT Jamkrida NTB	3,05%	Biaya	1.000.000.000,00	1.000.000.000,00	0	0
Jumlah				143.047.444.147,13	140.158.906.519,13	2.888.537.628,00	2,06

Penjelasan:

1. Kebijakan akuntansi untuk penentuan nilai investasi dilakukan sesuai dengan Peraturan Bupati Lombok Tengah Nomor 50 Tahun 2020 tentang tentang Kebijakan Akuntansi Pemerintah

Kabupaten Lombok Tengah. Penggunaan metode mengacu pada porsi kepemilikan pada BUMD sebagai berikut.

- a. Kepemilikan kurang dari 20% menggunakan metode biaya;
 - b. Kepemilikan 20% sampai 50%. atau kepemilikan kurang dari 20% tetapi memiliki pengaruh yang signifikan menggunakan metode ekuitas; dan
 - c. Kepemilikan lebih dari 50% menggunakan metode ekuitas;
2. Perumda Air Minum Tirta Ardhia Rinjani Lombok Tengah

Kepemilikan Pemerintah Kabupaten Lombok Tengah pada PDAM Tirta Ardhia Rinjani Kabupaten Lombok Tengah adalah 100%. maka metode penilaian penyertaan modal pada PDAM dinilai dengan metode ekuitas (*Equity Method*). Berdasarkan Laporan Keuangan Tahunan PDAM Tirta Ardhia Rinjani Kabupaten Lombok Tengah per 31 Desember 2024 (*audited*), jumlah ekuitas dana PDAM Tirta Ardhia Rinjani Kabupaten Lombok Tengah senilai Rp69.797.444.147,13, sehingga nilai penyertaan modal Pemerintah Kabupaten Lombok Tengah pada PDAM Tirta Ardhia Rinjani Kabupaten Lombok Tengah senilai Rp69.797.444.147,13. Terdapat peningkatan nilai ekuitas/kekayaan bersih pada PDAM sesuai Laporan Auditor Independen Nomor 00009/3.0395/AU.2/11/0822-3/IV/2025 tanggal 30 April 2025 senilai Rp2.888.537.628,00 peningkatan tersebut dapat diuraikan sebagai berikut.

Tabel 121. Nilai investasi pada PDAM Tirta Ardia Rinjani Kabupaten Lombok Tengah

No	Uraian	Nilai
1	Modal Hibah	931.496.865,00
2	Modal Pemerintah Kabupaten Lombok Tengah	87.453.419.283,00
3	Akumulasi Kerugian Tahun sebelumnya	(21.209.833.917,87)
4	Laba/Rugi Tahun Berjalan	2.622.361.917,00
Jumlah		69.797.444.147,13

3. PT Bank NTB Syariah
Penyertaan Modal pada PT Bank NTB Syariah dinilai dengan metode biaya senilai Rp60.000.000.000,00 yang merupakan akumulasi penyetoran Pemerintah Kabupaten Lombok Tengah kepada PT Bank NTB Syariah sampai dengan 31 Desember 2024. Dalam tahun 2024 Pemerintah Kabupaten Lombok Tengah tidak menambah penyertaan modal di PT Bank NTB Syariah;
4. PT BPR NTB
Kepemilikan Pemerintah Kabupaten Lombok Tengah sebesar 7,99% pada PT BPR NTB sehingga penilaian investasi menggunakan metode biaya senilai Rp12.250.000.000,00.;
5. PT JAMKRIDA NTB BERSAING
Kepemilikan Pemerintah Kabupaten Lombok Tengah sebesar 3,05% pada PT JAMKRIDA NTB BERSAING sehingga penilaian investasi menggunakan metode biaya senilai Rp1.000.000.000,00. Sedangkan jumlah modal disetor Pemerintah Kabupaten Lombok Tengah pada beberapa BUMD per 31 Desember 2024 dengan rician sebagai berikut.

Tabel 122. Daftar Modal di Setor

No	Nama BUMD	Dasar Hukum Penyertaan	Jumlah Penyertaan Modal Seharusnya	Modal Disetor per 31 Desember 2024	Modal Disetor per 31 Desember 2023
1	PDAM	Perda No 4 Tahun 2016	97.963.243.900,31	87.453.419.283,31	87.453.419.283,31
2	PT Bank NTB	Perda No 4 Tahun 2016	60.000.000.000,00	60.000.000.000,00	60.000.000.000,00

No	Nama BUMD	Dasar Hukum Penyertaan	Jumlah Penyertaan Modal Seharusnya	Modal Disetor per 31 Desember 2024	Modal Disetor per 31 Desember 2023
3	PD BPR NTB	Perda No 4 Tahun 2016	12.250.000.000,00	12.250.000.000,00	12.250.000.000,00
4	PT Jamkrida	Perda No 4 Tahun 2016	2.000.000.000,00	1.000.000.000,00	1.000.000.000,00
Jumlah			172.213.243.900,31	160.703.419.283,31	160.703.419.283,31

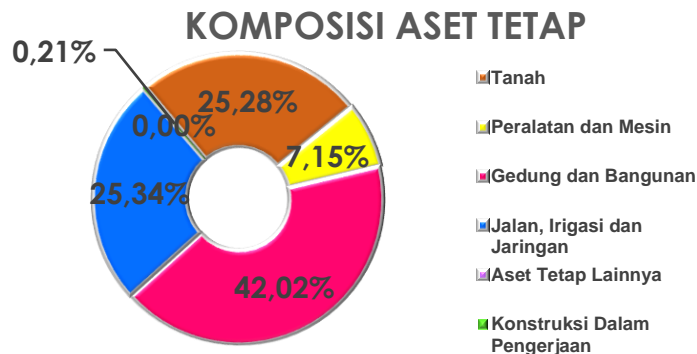
Daftar Nilai Investasi Permanen dan Nilai Penyertaan Modal Pemerintah Kabupaten Lombok Tengah dapat dilihat pada *Lampiran 10*.

5.3.1.3. Aset Tetap

Berikut ini merupakan penjelasan dari halaman muka Laporan Keuangan atas Neraca untuk Pos Aset Tetap per tanggal Neraca yaitu rincian nilai kenaikan/penurunan dan persentase kenaikan/penurunan pada masing-masing rincian Aset Tetap serta penjelasannya sebagai berikut.

Tabel 123. Daftar Nilai Aset Tetap

No	Uraian	31 Desember 2024	31 Desember 2023	Kenaikan/ (Penurunan)	%
1	Tanah	913.866.030.409,53	917.940.216.235,00	(4.074.185.825,47)	(0,44)
2	Peralatan dan Mesin	848.040.000.440,25	747.774.262.151,13	100.265.738.289,12	13,41
3	Gedung dan Bangunan	1.828.258.831.779,79	1.683.053.352.731,47	145.205.479.048,32	8,63
4	Jalan, Jaringan, dan Irigasi	2.357.145.716.776,02	2.320.284.343.457,03	36.861.373.318,99	1,59
5	Aset Tetap Lainnya	97.256.168.835,23	97.037.733.358,23	218.435.477,00	0,23
6	Konstruksi dalam Pengerjaan	7.528.505.993,00	1.772.954.850,00	5.755.551.143,00	324,63
Jumlah Aset Tetap sebelum penyusutan		6.052.095.254.233,82	5.767.862.862.782,86	284.232.391.450,96	4,93
7	Akumulasi Penyusutan	(2.339.469.829.142,01)	(2.121.200.141.321,01)	(218.269.687.821,00)	10,29
Jumlah Bersih		3.712.625.425.091,81	3.646.662.721.461,85	65.962.703.629,96	1,81



Penjelasan:

1. Dalam Pengelolaan Barang Milik Daerah, Pemerintah Kabupaten Lombok Tengah berpedoman pada Peraturan Menteri Dalam Negeri Nomor 7 Tahun 2024 tentang Perubahan atas Peraturan Menteri Dalam Negeri Nomor 19 Tahun 2016 tentang Pedoman Pengelolaan Barang Milik Daerah, Peraturan Menteri Dalam Negeri Nomor 47 Tahun 2021 tentang Tata Cara Pelaksanaan Pembukuan, Inventarisasi, dan Pelaporan Barang Milik Daerah, dan Permendagri Nomor 108 Tahun 2016 tentang kodefikasi BMD.
2. Sesuai Peraturan Bupati Lombok Tengah Nomor 50 Tahun 2022 tentang Kebijakan Akuntansi Pemerintah Daerah Bahwa Aset dinilai berdasarkan Biaya perolehan yaitu sebesar kas atau setara kas yang dibayarkan atau nilai wajar imbalan lain yang diberikan untuk memperoleh suatu aset pada saat perolehan atau konstruksi sampai dengan aset tersebut ke kondisi yang membuat aset tersebut

dapat bekerja untuk penggunaan yang dimaksudkan. Jika tidak memungkinkan maka nilai aset tetap didasarkan pada nilai wajar pada saat perolehan.

3. Salah satu kriteria dalam pengakuan aset tetap di antaranya nilai rupiah pembelian barang material atau pengeluaran untuk pembelian barang tersebut memenuhi batasan minimal kapitalisasi aset tetap yang telah ditetapkan dalam peraturan Bupati Lombok Tengah Nomor 39 Tahun 2015 tentang Pedoman Penyusunan Kapitalisasi BMD, dimana Nilai Satuan Minimum Kapitalisasi Aset Tetap meliputi:
 - Pengeluaran untuk persatuan peralatan dan mesin, alat olahraga yang sama dengan atau lebih dari Rp300.000,00;
 - Pengelura untuk Gedung dan Bangunan yang sama dengan atau lebih dari Rp10.000.000,00;
 - Pengeluaran untuk buku bacaan yang sama atau lebih dari Rp100.000,00; dan
 - Sedangkan Jalan, Jaringan, dan Irigasi tidak ditetapkan batas nilai kapitalisasi.
4. Metode yang digunakan dalam Penyusutan Aset Tetap dengan menggunakan metode garis lurus (*Straight Line Methode*) nilai penyusutan ditetapkan secara konstan/tetap selama periode waktu tertentu dan dihitung dari nilai perolehan.
5. Penatausahaan dan Pelaporan BMD Kabupaten Lombok Tengah menggunakan aplikasi SIMDA BMD, namun dalam penerapannya SIMDA BMD masih belum diupdate terkait dengan implementasi Permendagri Nomor 47 Tahun 2021 tentang penatausahaan BMD, sehingga pada tahun 2024 telah dimulai tahap awal penerapan E BMD yaitu tahapan kordinasi dan konsultasi tentang penerapan E BMD dan pengisian *templete* data base BMD untuk bahan migrasi data dari SIMDA BMD ke E BMD, sehingga kedepannya penatausahaan dan Pelaporan BMD lebih valid.
6. Pada Tahun 2024 masih terdapat empat ruas tanah yang masih dalam proses penilaian nilai oleh Tim Penilai Pemerintah Daerah.
7. Nilai aset tetap yang diperoleh di Tahun 2024, Pemerintah Kabupaten Lombok Tengah memiliki jaminan pemeliharaan yang belum dicairkan sampai dengan tanggal 31 Desember 2024 sebesar Rp3.873.862.335,09 yang terdiri dari 135 paket pekerjaan dengan penerbit jaminan rincian dijelaskan pada *lampiran 12c*. Lembaga Penjamin pengadaan barang dan jasa dijelaskan sebagai berikut.

Tabel 124. Daftar Lembaga Penjamin Pengadaan Barang dan Jasa

No	Lembaga Penjamin	Jumlah Paket Pekerjaan	Nilai
1	PT Asuransi Umum Bumida 1967	72	738.334.430,09
2	PT Asuransi Umum Videi	4	539.965.640,00
3	PT Jamkrida NTB Bersaing Penjamin	59	2.595.562.265,00
Jumlah		135	3.873.862.335,09

5.3.1.3.1. Aset Tetap Tanah

Berikut ini merupakan penjelasan dari halaman muka Laporan Keuangan atas Neraca untuk Pos Aset Tetap Tanah per tanggal Neraca yaitu rincian nilai kenaikan/penurunan dan persentase kenaikan/penurunan pada masing-masing rincian Aset Tetap Tanah serta penjelasannya sebagai berikut.

Tabel 125. Daftar Nilai Aset Tetap Tanah

No	Uraian	31 Desember 2024	31 Desember 2023	Kenaikan/ (Penurunan)	%
1	Aset Tetap Tanah	913.866.030.409,53	917.940.216.235,00	(4.074.185.825,47)	(0,44)

Penjelasan:

1. Rincian Mutasi Aset Tetap Tanah selama Tahun 2024 dapat dijelaskan sebagai berikut.

Tabel 126. Penambahan dan Pengurangan Aset Tetap Tanah Tahun 2024

No	Uraian	Nilai
I	Saldo Awal	917.940.216.235,00
II	Penambahan	
1	Hibah	313.512.965,00
2	Appraisal Nilai Aset Tetap	5.168.223.000,00
3	Mutasi Aset Tetap Tanah Antar SKPD	6.293.172.000,00
	Jumlah Mutasi Tambah	11.774.907.965,00
III	Pengurangan	
1	Hibah Aset Tetap Tanah	9.555.921.121,47
2	Mutasi Aset Tetap Tanah Antar SKPD	6.293.172.000,00
3	Koreksi Pembulatan Nilai SIMDA BMD	669,00
	Jumlah Mutasi Kurang	15.849.093.790,47
IV	Saldo Akhir	913.866.030.409,53

2. Terdapat beberapa faktor yang menyebabkan terjadinya penambahan nilai aset tetap tanah sebagai berikut:
- Penambahan aset tetap tanah yang bersumber dari penerimaan hibah Aset Tetap Tanah senilai Rp313.512.965,00 yang berasal dari:
 - Kampus Politeknik Pariwisata senilai Rp57.512.965,00 yang tercatat pada Sekretariat Daerah berupa tanah Gedung Pendidikan Desa Puyung; dan
 - Hibah dari PT Perumnas Mataram berupa tanah kosong Jalan Sono Keling Perumnas Tampar-ampar luas 1.000,00 m2 senilai Rp128.000.000,00 dan tanah kosong di jalan Trembesi Perumnas Tampar-ampar senilai Rp128.000.000,00 yang tercatat di Dinas PUPR.
 - Penambahan dari *Appraisal dan* Taksiran Nilai Aset Tetap Tanah Sesuai dengan Keputusan Bupati Lombok Tengah Nomor 380 Tahun 2024 tentang Penetapan Nilai Taksiran Barang Milik Daerah Berupa Tanah, Peralatan dan Mesin, Gedung dan Bangunan yang masih memiliki Nilai Rp0,00 untuk menyusun Neraca Pemerintah Lombok Tengah Tahun 2024 dengan Rincian sebagai berikut.

Tabel 127. Penambahan Aset Tetap Tanah dari Nilai *Appraisal*

No	Perangkat Daerah>Nama Aset	Nilai
1	Dinas Pendidikan dan Kebudayaan	3.272.605.000,00
	Tanah Rumah Dinas Guru SDN Lendang Jangkrik senilai Rp61.184.000,00	61.184.000,00
	Tanah Rumah Dinas Guru SDN Jago senilai Rp14.400.000,00	14.400.000,00
	Tanah Rumah Dinas Guru SDN Jago senilai Rp28.800.000,00	28.800.000,00
	Tanah Rumah Dinas Guru Montong Terep senilai Rp21.600.000,00	21.600.000,00
	Tanah Rumah Dinas Guru SDN Semparu senilai Rp51.200.000,00	51.200.000,00
	Tanah Rumah Dinas Guru SDN Dasan Jontak senilai Rp15.840.000,00	15.840.000,00
	Rumah Dinas Guru SDN Karang Tengah senilai Rp9.000.000,00	9.000.000,00
	Tanah Rumah Dinas Guru SDN Bare Paok senilai Rp1.400.000,00	1.400.000,00
	Tanah rumah Dinas Guru SDN Ketangan senilai Rp4.000.000,00	4.000.000,00
	Tanah Rumah Dinas Guru SDN Mentokan senilai Rp3.000.000,00	3.000.000,00
	Tanah Rumah Dinas Guru SDN 2 Ungga senilai Rp9.576.000,00	9.576.000,00
	Tanah Lapangan Puyung (Sanggar Kegiatan Belajar) SKB senilai Rp2.717.920.000,00	2.717.920.000,00
	Tanah TK Negeri Pringgarata senilai Rp103.000.000,00	103.000.000,00
	Tanah Rumah Dinas Guru SDN Sundil senilai Rp4.050.000,00	4.050.000,00
	Tanah Rumah Dinas Guru SDN Bodak senilai Rp9.990.000,00	9.990.000,00
	Tanah Rumah Dinas Guru SDN Bodak senilai Rp3.645.000,00	3.645.000,00
	Tanah Rumah Dinas Guru SDN Bodak senilai Rp9.000.000,00	9.000.000,00
	Tanah Rumah Dinas Guru SDN Pringgarata Barat senilai Rp15.232.000,00	15.232.000,00

No	Perangkat Daerah>Nama Aset	Nilai
	Tanah Rumah Dinas Guru SDN Kekalik senilai Rp6.750.000,00	6.750.000,00
	Tanah Rumah Dinas Guru SDN Jontlak senilai Rp9.000.000,00	9.000.000,00
	Tanah Rumah Dinas Guru SDN Selebung senilai Rp16.000.000,00	16.000.000,00
	Tanah Rumah Dinas Guru SDN Kopang Rembiga senilai Rp97.850.000,00	97.850.000,00
	Tanah Rumah Dinas Guru Montong Gamang senilai Rp35.640.000,00	35.640.000,00
	Tanah Rumah Dinas Guru SDN Lingkung senilai Rp24.528.000,00	24.528.000,00
2	Dinas Kesehatan	55.400.000,00
	Tanah Pustu Perina, Pustu Mertak Tombok dan Poskesdes Lajut	55.400.000,00
3	Dinas Pekerjaan Umum	268.500.000,00
	Tanah	268.500.000,00
4	Sekretariat Daerah	1.514.518.000,00
	Tanah Rumdis Tiga Dara, Tanah Rumdis Sebelah Timur Aero Hotel, Tanah Balai Karya, Tanah Belakang Sinar Terang, Tanah Belakang Kantor Desa Aik Bukak, Tanah Bangunan Sanggar Seni Desa Sukara	1.514.518.000,00
5	Kantor Camat Praya	57.200.000,00
	Tanah Kantor Lurah Renteng	32.000.000,00
	Tanah Kantor Lurah Gonjak	25.200.000,00
Jumlah		5.168.223.000,00

c. Mutasi Aset Tetap Tanah antar SKPD dengan Rincian sebagai berikut.

Tabel 128. Penambahan Aset Tetap Tanah dari Mutasi Antar SKPD

No	Perangkat Daerah>Nama Aset	Nilai	Keterangan/ SKPD Asal
1	Dinas Kesehatan	90.020.000,00	
	Tanah eks SMPN 3 Praya di Aikmual	90.020.000,00	Pindahan dari Dinas Pendidikan dan Kebudayaan
2	Dinas Pariwisata	6.050.000.000,00	
	Tanah Bangunan Kantor Pemerintahan Jalan Ahmad Yani Praya	510.000.000,00	Pindahan dari Dinas Pendidikan dan Kebudayaan
	Tanah Bangunan Sarana Olahraga Tertutup Eks Gedung Koni	590.000.000,00	Sekretariat Daerah
	Tanah Bangunan Sarana Olahraga Terbuka Jln. Diponegoro Praya /Alun-alun Tastura	4.950.000.000,00	Sekretariat Daerah
3	Sekretariat Daerah	153.152.000,00	
	Tanah Eks Pasar Kuta	153.152.000,00	Dinas Perindustrian dan Perdagangan
Jumlah		6.293.172.000,00	

3. Mutasi pengurangan nilai aset tetap tanah per 31 Desember 2024 dengan rincian sebagai berikut.

a. Hibah Aset Tetap Tanah dengan rincian sebagai berikut.

Tabel 129. Pengurangan Aset Tetap Tanah dari Hibah

No	Perangkat Daerah>Nama Aset	Nilai	Intansi Penerima
1	Dinas Sosial	367.200.000,00	
	Tanah Bangunan Kantor Pemerintah/ Depan Kantor Bupati SK Bupati Nomor 380.a Tahun 2024 tgl 09 September 2024	367.200.000,00	Kwartir Pramuka Lombok Tengah
2	Dinas Pertanian	9.188.721.121,47	
	Tanah Kebun Percobaan/ Belakang Puskesmas Ketejer SK Bupati Nomor 371.a Tahun 2024 Tgl 29 September 2024	9.188.721.121,47	KPU Kabupaten Lombok Tengah
Jumlah		9.555.921.121,47	

- b. Mutasi Aset Tetap Tanah antar SKPD senilai Rp6.293.172.000,00, penjelasan rinciannya sebagaimana pada Tabel 128 di atas.
 - c. Hasil pembulatan nilai SIMDA BMD senilai Rp669,00.
4. Nilai aset tetap tanah yang dimiliki Pemerintah Kabupaten Lombok Tengah per 31 Desember 2024 senilai Rp913.866.030.409,53 atau sebanyak 2.018 Persil yang telah bersertifikat sebanyak 1.064 Persil, sehingga masih terdapat 954 Persil yang masih belum memiliki sertifikat, sedangkan aset tetap tanah yang berstatus sengketa per 31 Desember 2024 sebagaimana dalam tabel berikut ini:

Tabel 130. Aset Tetap Tanah dalam status sengketa

No	Nama Aset	Luas M2	Nilai	Permasalahan saat ini	Tindaklanjut	Keterangan
1	Tanah Rumah Dinas Guru SDN Sedo Desa Sengkol Kecamatan Pujut	1.391,81	50.105.160,00	Diklaim Ahli Waris	Masuk Proses Peradilan	Pemda Menang pada pengadilan TK I namun ahli Waris mengajukan Banding
2	Tanah Puskesmas Aik Darek	2.934,00	300.000.000,00	Diklaim Ahli Waris	Masuk Proses Peradilan	Masih Berproses di Pengadilan
3	Tanah BPP Lajut			Diklaim Ahli Waris	Masuk Proses Peradilan	Gugatan di Tolak
4	Tanah Pasar Selong Belanak			Diklaim Ahli Waris	Masuk Proses Peradilan	Mediasi antara pemda dengan ahliwaris terkait cara perolehan
5	Tanah Pertanian di Desa Beber Kecamatan Pringgarata	99.620,00	1.992.400.000,00	Diklaim Ahli Waris	Mediasi Oleh Dinas Pertanian	
Jumlah		103.945,81	2.342.505.160,00			

Rincian mutasi tambah kurang dan penyesuaian Aset Tetap Tanah per 31 Desember 2024 dapat dilihat pada *Lampiran 11a*.

5.3.1.3.2. Aset Tetap Peralatan dan Mesin

Berikut ini merupakan penjelasan dari halaman muka Laporan Keuangan atas Neraca untuk Pos Aset Tetap Peralatan dan Mesin per tanggal Neraca yaitu rincian nilai kenaikan/penurunan dan persentase kenaikan/penurunan pada masing-masing rincian Aset Tetap Peralatan dan Mesin serta penjelasannya sebagai berikut.

Tabel 131. Aset Tetap Peralatan dan Mesin

No	Uraian	31 Desember 2024	31 Desember 2023	Kenaikan (Penurunan)	%
1	Aset Tetap Peralatan dan Mesin	848.040.000.440,25	747.774.262.151,13	100.265.738.289,12	13,41

Penjelasan:

1. Metode yang digunakan dalam Penyusutan Penyusutan Aset Tetap Peralatan dan Mesin dengan menggunakan metode garis lurus (*Straight Line Methode*) nilai penyusutan ditetapkan secara konstan/tetap selama periode waktu tertentu dan dihitung dari nilai perolehan.
2. Rincian mutasi aset tetap peralatan dan mesin selama Tahun 2024 sebagai berikut:

Tabel 132. Penambahan dan Pengurangan Aset Tetap Peralatan dan Mesin Tahun 2024

No	Uraian	Nilai
I	Saldo Awal	747.774.262.151,13
II	Penambahan	

No	Uraian	Nilai
1	Belanja Modal	91.727.573.671,12
2	Nilai Taksiran	297.480,00
3	Mutasi antar SKPD	555.406.000,00
4	Reklasifikasi Antar KIB	4.718.617.817,00
5	Aset yang yang diperoleh dari Belanja Barang dan Jasa	7.842.390.214,00
6	Utang Belanja Modal Peralatan dan Mesin	239.737.050,00
7	Aset Tetap Yang diperoleh dai Hibah	0,00
8	Koreksi akibat pembulatan Sistem SIMDA BMD	0,00
Jumlah Mutasi Tambah		105.084.022.232,12
III	Pengurangan	
1	Aset yang dikeluarkan (Barang Habis Pakai berupa alat kebersihan) dan Barang diserahkan ke masyarakat	191.268.399,00
2	<i>Extracomptable</i>	2.076.814.251,00
3	Dihibahkan ke masyarakat /Pihak Ke III dan Instansi Lain	1.914.139.000,00
4	Reklas ke KIB Lainnya	73.054.293,00
5	Mutasi antar SKPD	555.406.000,00
6	Kurang Volume Pekerjaan	7.602.000,00
7	Koreksi akibat pembulatan Sistem SIMDA BMD	0,00
Jumlah Mutasi Kurang		4.818.283.943,00
IV	Saldo Akhir	848.040.000.440,25

3. Penambahan nilai Aset Peralatan dan Mesin per 31 Desember 2024 dapat dijelaskan sebagai berikut.
- Penambahan dari Belanja Modal pada semua SKPD senilai Rp91.727.573.671,12 merupakan nilai belanja modal peralatan dan mesin pada LRA tahun 2024;
 - Nilai Taksiran merupakan penambahan nilai aset tetap yang sebelumnya bernilai Nol berupa Kubus Plastik di SDN Selong Belanak senilai Rp260.000,00 dan Alat-alat Kesehatan senilai Rp37.480,00 pada PKM Teratak; dan
 - Mutasi Tambah Kurang Aset Tetap Peralatan dan Mesin antar SKPD dengan rincian sebagai berikut.

Tabel 133. Penambahan Aset Tetap Peralatan dan Mesin Tahun/Muatasi antar SKPD 2024

No	Perangkat Daerah>Nama Aset	Nilai	Keterangan/ SKPD Asal
1	Dinas Pertanian	385.906.000,00	
	Mutasi Kendaraan dinas Roda 4 merek Nissan Grand Livina	208.583.000,00	BKAD
	Mutasi Kendaraan dinas Roda 4 Open Cup merek Toyota Hilux VVT-1	177.323.000,00	Dinas Kelautan dan Perikanan
2	Kecamatan Praya	169.500.000,00	
	Mutasi Kendaraan dinas Roda 4 Open Cup merek Daihatsu Grand Max	169.500.000,00	BKAD
Jumlah		555.406.000,00	

- Reklas Antar KIB Aset pada dua SKPD yaitu:

Tabel 134. Penambahan Aset Tetap Peralatan dan Mesin, Reklas antar KIB Tahun 2024

No	Perangkat Daerah>Nama Aset	Nilai	Keterangan/ Reklasifikasi dari/Pencatatan sebelumnya
1	Dinas Pendidikan dan Kebudayaan	1.364.660.817,00	
	Perabotan Rehab Ruang Kelas, Perabotan Ruang Perpustakaan, Perabotan Ruang Laboratorium IPA, Perabotan Ruang UKS (Meja sisiwa, Bangku/kursi siswa, meja dan kursi guru, lemari, papan tulis/white board).	1.364.660.817,00	Reklas dari Gedung dan Bangunan (KIB C)

No	Perangkat Daerah>Nama Aset	Nilai	Keterangan/ Reklasifikasi dari/Pencatatan sebelumnya
2	Dinas PUPR	2.984.083.000,00	
	Vidotron <i>Ballroom</i> Kantor Bupati	2.984.083.000,00	Reklas dari Gedung dan Bangunan (KIB C)
3	Dinas Penanaman Modal dan Pelayanan Terpadu Satu Pintu	31.500.000,00	
	Papan Nama Kantor	31.500.000,00	Reklas dari Gedung dan Bangunan (KIB C)
4	Dinas Pariwisata	180.539.000,00	
	Bangku taman	146.506.000,00	Reklas dari Gedung dan Bangunan (KIB C)
	Papan interpretasi kawasan dan rambu petunjuk arah	34.033.000,00	Reklas dari Gedung dan Bangunan (KIB C)
5	Sek DPRD	157.835.000,00	
	Space Papan Baliho	157.835.000,00	Reklas dari Gedung dan Bangunan (KIB C)
Jumlah		4.718.617.817,00	

- e) Terdapat reklasifikasi dari belanja barang/jasa ke aset peralatan dan mesin senilai Rp7.842.390.214,00 dengan kondisi bahwa aset tersebut memenuhi nilai kapitalisasi sebagai aset tetap. Nilai reklasifikasi barang/jasa ke aset tetap peralatan dan mesin terdapat pada perangkat daerah.

Tabel 135. Rincian Reklasifikasi Barang/Jasa Ke Aset Tetap Peralatan dan Mesin

No	Perangkat Daerah>Nama Aset	Nilai	Keterangan
1	Dinas Kesehatan	8.135.464,00	
	1 Unit Genset	8.135.464,00	Dikapitalisasi dari Belanja Barang dan Jasa ke Peralatan dan Mesin/ Genset
2	Rumah Sakit Umum Daerah	7.834.254.750,00	
	Peralatan Komputer, Alat-alat Kedokteran Umum	7.834.254.750,00	Dikapitalisasi dari Belanja Barang dan Jasa ke Peralatan dan Mesin
Jumlah		7.842.390.214,00	

- f) Mutasi penambahan aset tetap yang bersumber dari utang kepada Pihak Ketiga senilai Rp239.737.050,00 berupa pengadaan meubelair pada SDN 1 Lajut senilai Rp195.890.000,00 yang dilaksanakan oleh CV CAA, Pengadaan meubelair Perpustakaan senilai Rp32.820.000,00 yang dilaksanakan oleh CV EH dan Pengadaan 1 unit kamera senilai Rp11.027.050,00 pada dinas Pendidikan dan kebudayaan belum dibayar sampai dengan 31 Desember 2024;
4. Pengurangan nilai aset Peralatan dan Mesin per 31 Desember 2023 senilai Rp4.818.283.943,00 dengan penjelasan sebagai berikut.
- a) Belanja Modal Peralatan dan Mesin yang tidak memenuhi unsur penambah nilai aset tetap dan direklas sebagai Beban Barang habis pakai berupa alat kebersihan dan Barang diserahkan kepada Masyarakat karena tidak memenuhi nilai kapitalisasi ataupun karena barang yang berasal dari belanja modal namun masa manfaatnya kurang dari 12 (dua belas) bulan pada beberapa SKPD yaitu:

Tabel 136. Rincian Reklasifikasi nilai Aset Tetap Peralatan dan Mesin ke Belanja Barang Jasa Tahun 2024

No	Perangkat Daerah>Nama Aset	Nilai	Keterangan
1	Dinas Pendidikan dan Kebudayaan	100.000.000,00	
	Belanja Non Aset Berupa Aplikasi Data Pokok Kebudayaan (Bidang Kebudayaan)	50.000.000,00	Direklasifikasi Ke Beban Barang dan Jasa
	Belanja Non Aset Berupa Aplikasi (SIM) Bidang SMP	50.000.000,00	Direklasifikasi Ke Beban Barang dan Jasa
2	Dinas Kesehatan	46.446.799,00	
	Bahan kimia di PKM Kuta berupa <i>handsanitizer</i> dan handuk bayi	46.446.799,00	Direklasifikasi Ke Beban Barang dan Jasa
3	Rumah Sakit Umum Daerah	29.572.600,00	
	Perban 20 unit	29.572.600,00	Direklasifikasi Ke Beban Barang dan Jasa
4	Badan Kesatuan Bangsa dan Politik	9.999.000,00	
	Pembuatan Jasa Web Sisterlapor	9.999.000,00	Direklasifikasi Ke Beban Barang dan Jasa
5	Dinas Perindustrian dan Perdagangan	5.250.000,00	
	Belanja Non Aset berupa APD Karyawan Sestra Tepung Tapioka	5.250.000,00	Direklasifikasi Ke Beban Barang dan Jasa
Jumlah		191.268.399,00	

- b) Penyesuaian dari Belanja Modal tahun berjalan yang tidak memenuhi batas kapitalisasi nilai aset tetap dan masuk sebagai kategori barang *extracomptable* pada beberapa SKPD:

Tabel 137. Rincian Reklasifikasi nilai Aset Tetap Peralatan dan Mesin ke Aset Ekstrakomptabel Tahun 2024

No	Perangkat Daerah	Nilai
1	Dinas Pendidikan dan Kebudayaan	1.775.173.295,00
2	Dinas Kesehatan	168.136.884,00
3	Rumah Sakit Umum Daerah	11.917.000,00
4	Dinas Pemberdayaan Perempuan, Perlindungan Anak, Pengendalian Penduduk dan Keluarga Berencana	5.425.000,00
5	Danas Lingkungan Hidup	123.000,00
6	Dinas Komunikasi dan Informatika	432.000,00
7	Sekretariat Daerah	20.950.000,00
8	Kantor Camat Praya	27.672.072,00
9	Kantor Camat Janapria	23.690.000,00
10	Kantor Camat Jonggat	10.100.000,00
11	Badan Pendapatan Daerah	8.693.000,00
12	Badan Keuangan dan Aset Daerah	350.000,00
13	Dinas Pemadam Kebakaran dan Penyelamatan	24.152.000,00
Jumlah		2.076.814.251,00

- c) Pengurangan karena Aset Tetap Peralatan dan Mesin karena dihibahkan pada beberapa SKPD yaitu:

Tabel 138. Rincian Aset Tetap Peralatan dan Mesin yang dihibahkan Tahun 2024

No	Perangkat Daerah>Nama Aset	Nilai
1	Dinas Pendidikan dan Kebudayaan / hibah ke sekolah swasta	1.672.739.000,00
	130 Set Meja dan Kursi Siswa senilai Rp99.480.000,00	99.480.000,00
	<i>Wireless</i> ke Desa Beleka senilai Rp194.505.000,00	194.505.000,00
	247 Set Meja dan Kursi Siswa Senilai Rp189.012.000,00 kepada Yayasan Ihya Ulumuuddin Desa Kabul Kecamatan Praya Barat Daya.	189.012.000,00
	Kepada Yayasan Nurul Alimin berupa 124 Set Meja dan Kursi Siswa dan Meja.	189.778.000,00
	Kursi siswa senilai Rp49.964.000,00 ke Mts Nurul Haq Karang Bejelo Kelurahan Gonjak.	49.964.000,00

No	Perangkat Daerah>Nama Aset	Nilai
	Alat peraga praktik sekolah <i>interactive flat panel</i> LBR65XSCM ke sekolah Swasta senilai Rp950.000.000,00.	950.000.000,00
2	Dinas Kesehatan/ Klinik swasta	93.400.000,00
	Alat Kesehatan	93.400.000,00
3	Sekretariat Daerah/ Yayasan Datok Lopan	148.000.000,00
	Kendaraan Dinas Roda 4 DR.602 V Hibah ke Yayasan Keluarga Datok Lopan Desa Muncan Kecamatan Kopang	148.000.000,00
Jumlah		1.914.139.000,00

d) Reklas Antar KIB pada dua SKPD:

Tabel 139. Rincian Aset Tetap Peralatan dan Mesin yang direklasifikasi ke KIB Lainnya Tahun 2024

No	Perangkat Daerah>Nama Aset	Nilai	Keterangan/ Reklasifikasi dari/Pencatatan sebelumnya
1	Dinas Pendidikan dan Kebudayaan	69.986.800,00	
	Berugak/Gazebo).	62.786.800,00	Reklas Ke Gedung dan Bangunan (KIB C)
	Sumur BOR	7.200.000,00	Reklas ke Jalan, Jaringan dan Irigasi (KIB D)
2	Dinas Perumahan dan Kawasan Pemukiman	3.067.493,00	
	Terali	3.067.493,00	Reklas Ke Gedung dan Bangunan (KIB C)
Jumlah		73.054.293,00	

- e) Mutasi aset peralatan dan mesin antar SKPD senilai Rp555.406.000,00 penjelasannya sama dengan mutasi tambah aset peralatan dan mesin antar SKPD.
- f) Kurang volume atas penyelesaian pekerjaan Tahun 2024 senilai Rp7.602.000,00 berupa pengadaan peralatan interior Rumah Dinas Wakil Bupati Lombok Tengah.
- g) Rincian mutasi tambah/kurang dan penyesuaian Aset Tetap Peralatan dan Mesin per 31 Desember 2024 dapat dilihat pada *Lampiran 11b*.

5.3.1.3.3. Gedung dan Bangunan

Berikut ini merupakan penjelasan dari halaman muka Laporan Keuangan atas Neraca untuk Pos Aset Tetap Gedung dan Bangunan per tanggal Neraca yaitu nilai kenaikan/penurunan dan persentase kenaikan/penurunan pada Aset Tetap Gedung dan Bangunan serta penjelasannya sebagai berikut.

Tabel 140. Aset Tetap Gedung dan Bangunan

No	Uraian	31 Desember 2024	31 Desember 2023	Kenaikan/ (Penurunan)	%
1	Aset Tetap Gedung dan Bangunan	1.828.258.831.779,79	1.683.053.352.731,47	145.205.479.048,32	8,63

Penjelasan:

- Metode yang digunakan dalam Penyusutan Aset Tetap Gedung dan Bangunan dengan menggunakan metode garis lurus (*Straigh Line Methode*) nilai penyusutan ditetapkan secara konstan/tetap selama periode waktu tertentu dan dihitung dari nilai perolehan;
- Rincian penyusunan Aset Tetap Gedung dan Bangunan selama Tahun 2024 dijelaskan sebagai berikut.

Tabel 141. Penambahan dan Pengurangan Aset Tetap Gedung dan Bangunan



CATATAN ATAS LAPORAN KEUANGAN
TAHUN ANGGARAN 2024

No	Uraian	Nilai
I	Saldo Awal	1.683.053.352.731,47
II	Penambahan	
1	Belanja Modal	142.704.330.558,54
2	Nilai Taksiran	5.113.293.051,00
3	Aset yang diperoleh dari Hibah	
4	Reklasifikasi dari belanja barang dan jasa	297.869.000,00
5	Reklasifikasi Dari KIB Lainnya	65.854.293,00
6	Utang Kepada Pihak Ketiga	8.095.561.560,00
7	Belanja Modal Melalui BTT	
8	Mutasi antar SKPD	15.345.452.771,00
9	Koreksi	0,17
	Jumlah Mutasi Tambah	171.622.361.233,71
III	Pengurangan	
1	Kurang Volume Pekerjaan	595.537.000,00
2	Aset Tetap yang sudah diakui Tahun sebelumnya melalui Utang Kepada Pihak Ketiga	229.399.000,00
3	Mutasi antar SKPD	15.345.452.771,00
4	Dihibahkan ke masyarakat/Instansi Lainnya	1.573.043.758,00
5	Reklasifikasi ke KIB Lainnya	6.272.940.719,00
6	Extracomptable	112.036.800,00
7	Tidak memenuhi Kriteria aset tetap/direklas ke beban barang dan jasa	70.200.000,00
8	Reklasifikasi Ke Aset Lain-Lainnya/ Aset Yang tidak digunakan dalam operasional pemerintah Atas Aset Gedung dan Bangunan yang dibongkar belum dihapus	2.218.272.137,00
9	Koreksi	0,39
	Jumlah Mutasi Kurang	26.416.882.185,39
IV	Saldo Akhir	1.828.258.831.779,79

3. Mutasi Penambahan Aset Tetap Gedung dan Bangunan Tahun 2024 dijelaskan sebagai berikut.

- Penambahan dari Belanja Modal Tahun 2024 senilai Rp142.704.330.558,54 pada beberapa SKPD (penjelasan lebih lanjut dapat dilihat di penjelasan pos-pos LRA); dan
- Penambahan dari *Appraisal dan* Taksiran Nilai Aset Tetap Gedung dan Bangunan Sesuai dengan Keputusan Bupati Lombok Tengah Nomor 380 Tahun 2024 tentang Penetapan Nilai Taksiran Barang Milik Daerah Berupa Tanah, Peralatan dan Mesin, Gedung dan Bangunan yang masih memiliki Nilai Rp0,00 untuk menyusun Neraca Pemerintah Lombok Tengah Tahun 2024 dengan Rincian sebagai berikut.

Tabel 142. Penambahan Aset Tetap Gedung dan Bangunan dari nilai taksiran

No	Perangkat Daerah/Nama Aset	Nilai
1	Dinas Pendidikan dan Kebudayaan	
	berupa Bangunan Gedung Kantor Lain-lain WC SDN Papak senilai Rp15.065.736,00	15.065.736,00
	Bangunan Gedung Perpustakaan Permanen SDN Pengembur senilai Rp169.583.386,56	169.583.386,56
	Bangunan Gedung Perpustakaan Permanen SDN 3 Rembitan senilai Rp172.418.422,68	172.418.422,68
	Bangunan Gedung Perpustakaan Permanen SDN Barelantan senilai Rp156.045.321,60	156.045.321,60
	Bangunan Gedung Perpustakaan Permanen SDN Semundal senilai Rp191.723.932,68	191.723.932,68
	Bangunan Gedung Perpustakaan Permanen SDN Pengangat senilai Rp151.204.090,24	151.204.090,24
	Bangunan Gedung Perpustakaan Permanen SDN 2 Teruwai senilai Rp166.940.346,16	166.940.346,16
	Rumah Negara Golongan II Tipe A Permanen SDN 2 Teruwai senilai Rp111.701.613,24	111.701.613,24
	Bangunan Gedung Laboratorium Permanen SMPN 3 Praya Timur senilai Rp204.649.338,66	204.649.338,66
	Bangunan Gedung Perpustakaan Permanen SDN Masjuring senilai Rp98.316.365,62	387.194.360,40
	Bangunan Gedung Perpustakaan Permanen SDN Masjuring senilai Rp98.316.365,62	98.316.365,62
	Rumah Negara Golongan II Tipe A Permanen SDN Masjuring senilai Rp17.363.656,80	17.363.656,80
	Bangunan Gedung Tempat Ibadah Permanen SDN 2 Tengari senilai Rp194.950.952,28	194.950.952,28

No	Perangkat Daerah>Nama Aset	Nilai
	Bangunan Gedung Perpustakaan Permanen SDN Punik senilai Rp232.127.385,00	232.127.385,00
	Bangunan Gedung Perpustakaan Permanen SDN Kekere senilai Rp226.639.056,00	226.639.056,00
	Bangunan Gedung Perpustakaan PermanenSDN 4 Praya senilai Rp202.879.320,00	202.879.320,00
	Rumah Negara Golongan II Tipe B Permanen SDN 2 Tengari senilai Rp110.347.893,04	110.347.893,04
	Rumah Negara Golongan II Tipe B Permanen SDN Punik senilai Rp119.522.664,80	119.522.664,80
	Rumah Negara Golongan II Tipe B Permanen SDN Kekere senilai Rp109.779.022,08	109.779.022,08
	Bangunan Gedung Perpustakaan Permanen SDN 2 Lendang Kunyit senilai Rp204.811.385,16	204.811.385,16
	Bangunan Gedung Perpustakaan Permanen SDN Penimpoh senilai Rp216.478.733,16	216.478.733,16
	Bangunan Gedung Perpustakaan Permanen SDN 2 Jembe senilai Rp207.728.222,16	207.728.222,16
	Bangunan Gedung Perpustakaan Permanen SDN Sisik Timur senilai Rp187.692.008,82	187.692.008,82
	Bangunan Gedung Perpustakaan Permanen SDN Bagu senilai Rp237.938.806,71	237.938.806,71
	Bangunan Gedung Perpustakaan Permanen SDN Puspalaya senilai Rp130.807.283,52	130.807.283,52
	Bangunan Gedung Perpustakaan Permanen SDN 2 Pejangka senilai Rp153.039.232,70	153.039.232,70
	Bangunan Gedung Perpustakaan Permanen SDN 1 Pejangka senilai Rp144.187.774,70	144.187.774,70
	Bangunan Gedung Perpustakaan Permanen SDN 1 Nyerot senilai Rp132.286.654,70	132.286.654,70
	Bangunan Gedung Perpustakaan Permanen SDN Batutulis senilai Rp177.121.305,21	177.121.305,21
	Bangunan Gedung Perpustakaan Permanen SDN Manggong senilai Rp169.031.362,70	169.031.362,70
	Rumah Negara Golongan II Tipe B Permanen SDN 1 Bunkate senilai Rp113.717.417,62	113.717.417,62
Jumlah		5.113.293.051,00

- c. Reklasifikasi dari Barang dan Jasa Pemeliharaan Bangunan dan Gedung senilai Rp297.869.000,00 pada Kantor Camat Praya berupa Berupa Pembangunan Gedung dan Bangunan Badan Keamanan Kelurahan di Kelurahan Perapen Senilai Rp35.100.000,00 dan Rehab Gedung dan Bangunan Kantor Lurah Leneng Senilai Rp262.769.000,00 yang dianggarkan dan direalisasikan melalui belanja barang dan jasa.
- d. Penambahan dari Reklasifikasi antar jenis aset tetap pada dua SKPD sebagai berikut.

Tabel 143. Penambahan Aset Tetap Gedung dan Bangunan dari Reklasifikasi antar KIB Tahun 2024

No	Perangkat Daerah>Nama Aset	Nilai	Keterangan/ Reklasifikasi dari/Pencatatan sebelumnya
1	Dinas Pendidikan dan Kebudayaan	62.786.800,00	
	Beragak/Gazebo).	62.786.800,00	Reklas Dari peralatan dan Mesin (KIB B)
2	Dinas Perumahan dan Kawasan Pemukiman	3.067.493,00	
	Terali	3.067.493,00	Reklas Dari peralatan dan Mesin (KIB B)
Jumlah		65.854.293,00	

- e. Penambahan nilai Aset Tetap Gedung dan Bangunan yang bersumber dari perolehan aset dari pihak ketiga senilai Rp8.095.561.560,00 merupakan belanja atas beberapa paket kegiatan Pembangunan dan rehabilitasi Gedung dan bangunan sekolah pada dinas Pendidikan dan Kebudayaan per 31 desember 2024 belum dibayar kepada pihak ketiga;
- f. Mutasi tambah kurang aset tetap gedung dan bangunan antar SKPD pada beberapa SKPD sebagai berikut.

Tabel 144. Mutasi Tambah Kurang Aset Tetap Gedung dan Bangunan dari Mutasi antar SKPD Tahun 2024

No	Perangkat Daerah>Nama Aset	Nilai	Keterangan/ SKPD Asal
1	Dinas Pemuda dan Olahraga	12.462.288.652,00	
	Gedung Olahraga Tertutup (GOR KONI)	12.462.288.652,00	Pindahan dari Dinas PUPR
2	Dinas Pariwisata	2.883.164.119,00	

No	Perangkat Daerah>Nama Aset	Nilai	Keterangan/ SKPD Asal
	Bangunan Gedung Terbuka Permanen/ Bencingah	135.070.000,00	Sekretariat Daerah
	Bangunan Kantor Pemerintahan Jalan Ahmad Yani Praya	1.401.202.119,00	Pindahan dari Dinas Pendidikan dan Kebudayaan
	Bangunan Kantor Pemerintahan/Tembok Pembatas Jalan Ahmad Yani Praya	32.350.000,00	Pindahan dari Dinas Pendidikan dan Kebudayaan
	Bangunan Kantor Permanen Penataan Halaman/paving Block Jalan Ahmad Yani Praya	59.810.000,00	Pindahan dari Dinas Pendidikan dan Kebudayaan
	Bangunan Kantor Pemerintahan Permanen Jalan Ahmad Yani Praya	165.175.000,00	Pindahan dari Dinas Pendidikan dan Kebudayaan
	Bangunan Gedung Permanen/ Pos Jaga Jalan Ahmad Yani Praya	23.940.000,00	Pindahan dari Dinas Pendidikan dan Kebudayaan
	Gedung Bangunan Permanen /Penataan Bencingah	1.065.617.000,00	Dinas PUPR
	Jumlah	15.345.452.771,00	

g. Koreksi senilai Rp0,17 merupakan hasil pembulatan nilai SIMDA BMD.

4. Mutasi Pengurangan nilai aset Gedung dan Bangunan per 31 Desember 2024 senilai Rp26.416.882.185,39 dengan penjelasan sebagai berikut.

a. Pengurangan nilai aset Gedung dan Bangunan atas kekurangan volume pekerjaan dengan rincian sebagai berikut.

Tabel 145. Pengurangan Aset Tetap Gedung dan Bangunan dari Kurang Volume Penyelesaian Pekerjaan Tahun 2024

No	Uraian Pekerjaan	SKTJM	Kekurangan Volume
Dinas Pendidikan dan Kebudayaan			83.211.000,00
1	Rehabilitasi Ruang Kelas dengan Tingkat Kerusakan Minimal Sedang Beserta Perabotnya SD Negeri Nyampe Praya Timur (PDTT)	ada	4.028.000,00
2	Rehabilitasi Ruang Kelas dengan Tingkat Kerusakan Minimal Sedang Beserta Perabotnya (PDTT)	ada	3.144.000,00
	SD Negeri 3 Gerunung	ada	
3	Pembangunan Ruang Guru Beserta Perabotnya SD Negeri Mumbang (PDTT)	ada	2.531.000,00
4	Rehab Ruang Kelas Beserta Perabotnya SMPN 1 Pujut	ada	2.207.000,00
5	Rehabilitasi Ruang Perpustakaan Beserta Perabotnya SMPN 1 Pujut	ada	870.000,00
6	Pekerjaan Rehabilitasi Gedung SMPN 1 Pujut	ada	2.380.000,00
7	Rehabilitasi Ruang Kelas Beserta Perabotnya SMPN 1 Praya	tidak ada	10.826.000,00
8	Pembangunan Ruang Laboratorium Komputer Beserta Perabotnya SDN Mertak Umbak	tidak ada	2.828.000,00
9	Pembangunan Ruang Kelas Baru Beserta Perabotnya SDN Mertak Umbak	tidak ada	6.946.000,00
10	Pembangunan Ruang UKS Beserta Perabotnya SDN Mertak Umbak	tidak ada	7.447.000,00
11	Rehabilitasi Ruang Kelas Beserta Perabotnya SDN 2 Sengkol	tidak ada	10.107.000,00
12	Rehabilitasi Ruang Perpustakaan Beserta Perabotnya SDN 2 Sengkol	tidak ada	2.107.000,00
13	Pembangunan Ruang UKS Beserta Perabotnya SDN 2 Sengkol	tidak ada	1.243.000,00
14	Rehab Ruang Guru Beserta Perabotnya SDN 2 Sengkol	tidak ada	1.751.000,00
15	Pembangunan Ruang Laboratorium Komputer Beserta Perabotnya SDN 2 Sengkol	tidak ada	2.464.000,00
16	Rehabilitasi Ruang Kelas Beserta Perabotnya SDN Waker	tidak ada	15.653.000,00

No	Uraian Pekerjaan	SKTJM	Kekurangan Volume
17	Pembangunan Ruang UKS Beserta Perabotnya SDN Waker	tidak ada	1.086.000,00
18	Pembangunan Ruang Perpustakaan Beserta Perabotnya SDN Waker	tidak ada	1.425.000,00
19	Pembangunan Ruang Laboratorium Komputer Beserta Perabotnya SDN Waker	tidak ada	2.051.000,00
20	Pembangunan Ruang Guru Beserta Perabotnya SDN Waker	tidak ada	2.117.000,00
Dinas Pariwisata			38.068.000,00
1	Pembangunan Sarana dan Prasana Pariwisata Taman Wisata Tastura - Penanaman Rumput	ada	6.072.000,00
2	Pembangunan Sarana dan Prasana Pariwisata Taman Wisata Tastura - Gazebo	ada	5.458.000,00
3	Pembangunan Sarana dan Prasana Pariwisata Taman Wisata Kota Tastura - Media Tanam	ada	6.484.000,00
4	Pembangunan Sarana dan Prasana Pariwisata Taman Wisata Kota Tastura - Plaza/Area Pengunjung	ada	5.408.000,00
5	Pembangunan Sarana dan Prasana Pariwisata Taman Wisata Kota Tastura - Plaza Kuliner	ada	3.099.000,00
6	Pembangunan Sarana dan Prasana Pariwisata - Toilet dan Perlengkapannya	ada	9.568.000,00
7	Pembangunan Sarana dan Prasana Pariwisata - Kios Kuliner	ada	1.979.000,00
Dinas Kesehatan			36.460.000,00
1	Pembangunan Gedung PKM Pringggarata	ada	12.376.000,00
2	Pembangunan Gedung PKM Teruwai	ada	10.954.000,00
3	Pembangunan Rumah Dinas Tenaga Kesehatan PKM Teruwai	ada	13.130.000,00
Dinas Perindustrian dan Perdagangan			43.661.000,00
	Pembangunan Sarana dan Prasarana KIHT Tahap III	tidak ada	43.661.000,00
RSUD			394.137.000,00
	Pembangunan Gedung Poliklinik dan Rawat Inap	tidak ada	388.569.000,00
	Pembangunan Ruang Cathlab dan Cytotoxic	tidak ada	5.568.000,00
Jumlah			595.537.000,00

- b. Pengurangan nilai aset tetap Gedung dan bangunan yang sudah diakui tahun sebelumnya dan dibayarkan Tahun 2024 sehingga harus disesuaikan penyajiannya senilai Rp229.399.000,00 pada Dinas Kesehatan atas Rehab Pembangunan Puskesmas.
- c. Dihilangkan ke masyarakat/Instansi Lainnya senilai Rp1.573.043.758,00 pada beberapa SKPD ke Instansi Lainnya dengan rincian sebagai berikut.

Tabel 146. Pengurangan Aset Tetap Gedung dan Bangunan atas Aset Gedung dan Bangunan yang Dihilangkan Tahun 2024

No	Perangkat Daerah>Nama Aset	Nilai
1	Dinas Pendidikan dan Kebudayaan / hibah ke sekolah swasta	189.702.550,00
	Pembayaran Pengawasan Penataan Halaman Ponpes Darul Qur'an Masigit Dsn Montong Tanggak dan MI Uswatun Hasanah Cempaka Putih senilai Rp8.995.600,00.	8.995.600,00
	Pembayaran Retensi (10%) Pembangunan PAUD di Desa Batunyalta Kecamatan Praya Tengah senilai Rp161.096.650,00.	161.096.650,00
	Pembayaran Termin I dan II (90%) Pembangunan RKB PAUD Mekarsari Dusun Pepao Barat Desa Lekor Kecamatan Janapria senilai Rp19.610.300,-	19.610.300,00

No	Perangkat Daerah>Nama Aset	Nilai
2	Dinas Sosial/ Hibah Ke Pramuka	811.110.000,00
	Bangunan Kantor Pemerintah/ Depan Kantor Bupati	811.110.000,00
3	Dinas Pertanian/Hibah KPU	572.231.208,00
	Gedung dan Bangunan keswan ketejer kelurahan praya	572.231.208,00
Jumlah		1.573.043.758,00

Reklasifikasi dari Aset Tetap Gedung dan Bangunan ke akun aset tetap lainnya pada Beberapa SKPD diantaranya sebagai berikut.

Tabel 147. Pengurangan Aset Tetap Gedung dan Bangunan atas Reklasifikasi antar aset tetap Tahun 2024

No	Perangkat Daerah>Nama Aset	Nilai	Keterangan/ Reklasifikasi dari/Pencatatan sebelumnya
1	Dinas Pendidikan dan Kebudayaan	1.517.555.719,00	
	Reklas Ke Peralatan dan Mesin berupa Perabotan Rehab Ruang Kelas, Perabotan Ruang Perpustakaan, Perabotan Ruang Laboratorium IPA, Perabotan Ruang UKS (Meja siswa, Bangku/kursi siswa, meja dan kursi guru, lemari, papan tulis/ <i>white board</i>).	1.364.660.817,00	Reklas dari Gedung dan Bangunan (KIB C) Ke Peralatan dan Mesin (KIB B)
	Reklas ke Aset Lainnya (Rusak Berat) senilai Rp152.894.902,00 berupa penilaian Rumah Negara Golongan II Tipe B Permanen SDN 2 Medas.	152.894.902,00	Reklas dari Gedung dan Bangunan (KIB C) Ke Aset Lainnya Rusak/Berat
2	Dinas Kesehatan	211.945.000,00	
	Reklas ke D Berupa Perencanaan pemeliharaan sumur Bor PKM Batujai	211.945.000,00	Reklas dari Gedung dan Bangunan (KIB C) Ke (KIB D) Jalan Jembatan dan Jaringan
3	Dinas PUPR	2.984.083.000,00	
	Vidiotron <i>Ballroom</i> Kantor Bupati	2.984.083.000,00	Reklas dari Gedung dan Bangunan (KIB C) Ke KIB B Peralatan dan Mesin
4	Dinas Penanaman Modal dan Pelayanan Terpadu Satu Pintu	31.500.000,00	
	Papan Nama Kantor	31.500.000,00	Reklas dari Gedung dan Bangunan (KIB C) Ke KIB B Peralatan dan Mesin
5	Dinas Pariwisata	1.370.022.000,00	
	Bangku taman	146.506.000,00	Reklas dari Gedung dan Bangunan (KIB C) Ke KIB B Peralatan dan Mesin
	Papan interpretasi kawasan dan rambu petunjuk arah	34.033.000,00	Reklas dari Gedung dan Bangunan (KIB C) Ke KIB B Peralatan dan Mesin
	Reklas ke D berupa pembuatan trotoar / jalur pejalan kaki senilai 647.541.000, pembuatan jalan dalam kawasan senilai 398.210.000, dan pembuatan talut taman aik bukak senilai 143.732.000	1.189.483.000,00	Reklas dari Gedung dan Bangunan (KIB C) Ke (KIB D) Jalan Jembatan dan Jaringan
6	Sek DPRD	157.835.000,00	
	Space Papan Baliho	157.835.000,00	Reklas dari Gedung dan Bangunan (KIB C) Ke KIB B Peralatan dan Mesin
Jumlah		6.272.940.719,00	

d. Reklas ke *extracomtable* senilai Rp112.036.800,00 pada beberapa SKPD yaitu:

Tabel 148. Pengurangan Aset Tetap Gedung dan Bangunan *extracomtable* Tahun 2024

No	Perangkat Daerah	Nilai
1	Dinas Pendidikan dan Kebudayaan	50.786.800,00
2	Dinas Penanaman Modal dan Pelayanan Terpadu Satu Pintu	51.600.000,00
3	Kantor Camat Jonggat	9.650.000,00
Jumlah		112.036.800,00

- e. Tidak memenuhi kriteria Aset Tetap berupa belanja barang dan jasa yang akan diserahkan ke masyarakat/pihak ketiga dengan rincian sebagai berikut.

Tabel 149. Pengurangan Aset Tetap Gedung dan Bangunan berupa belanja barang dan jasa Tahun 2024

No	Perangkat Daerah>Nama Aset	Nilai
1	Dinas Kesehatan	45.950.000,00
	Barang yang diserahkan kemasyarakat berupa perencanaan sumur bor posyandu Desa Montong Terep senilai Rp3.600.000,00	3.600.000,00
	Pengawasan penataan sarana dan prasarana lingkungan Poskestren Desa Mangkung senilai Rp4.800.000,00	4.800.000,00
	Pengawasan dan perencanaan pembangunan Poskestren Nidaurrahman Bebie Desa Mekar Damai senilai Rp14.000.000,00	14.000.000,00
	Konsultan perencanaan posyandu Dusun Jelajok Desa Kopang Rembiga senilai Rp3.000.000,00	3.000.000,00
	Perencanaan rehab posyandu lingkungan Tengari senilai Rp1.650.000,00	1.650.000,00
	Perencanaan pembangunan posyandu Desa Perina senilai Rp3.000.000,00	3.000.000,00
	Perencanaan pembangunan posyandu Bolor Gejek Desa Pandan Indah Praya Barat Daya senilai Rp3.000.000,00	3.000.000,00
	Penrencanaan pembangunan posyandu Rege Desa Pandan Indah Praya Barat Daya senilai Rp3.000.000,00	3.000.000,00
	Perencanaan penyediaan air bersih di lingkungan Poskestren Pemantek Janapria senilai Rp3.900.000,00	3.900.000,00
	Perencanaan pembangunan posyandu Desa Selebung Rembiga senilai Rp3.000.000,00	3.000.000,00
	Perencanaan pembangunan posyandu Nangker Desa Pandan Indah senilai Rp3.000.000,00	3.000.000,00
2	Kantor Camat Praya Tengah	24.250.000,00
	Non aset berupa konsultan perencanaan dan pengawasan yang terdiri dari honor kegiatan yang bangunan fisik berada pada barang yang diserahkan kepada masyarakat berupa jalan/ trotoar	24.250.000,00
Jumlah		70.200.000,00

- f. Senilai Rp2.218.272.137,00 merupakan Reklasifikasi Ke Aset Lain-lain/ Aset yang tidak digunakan dalam operasional pemerintah atas aset Gedung dan Bangunan Puskesmas Teruwai dan Puskesmas Pringgarata yang dibongkar namun belum dihapus dengan nilai masing-masing Rp1.103.003.747,00 dan Rp1.115.268.390,00.
- g. Koreksi Nilai Aset Tetap Gedung dan Bangunan pada RSUD senilai Rp0,39.
- h. Rincian mutasi tambah/kurang dan penyesuaian Aset Tetap Gedung dan Bangunan per 31 Desember 2023 dapat dilihat pada *Lampiran 11c*.

5.3.1.3.4. Jalan, Jaringan dan Irigasi

Berikut ini merupakan penjelasan dari halaman muka Laporan Keuangan atas Neraca untuk Pos Aset Tetap Jalan, Jaringan dan Irigasi per tanggal Neraca yaitu nilai kenaikan/penurunan dan persentase kenaikan/penurunan pada Aset Tetap Jalan, Jaringan dan Irigasi serta penjelasannya sebagai berikut.

Tabel 150. Aset Tetap Jalan, Jaringan dan Irigasi

No	Uraian	31 Desember 2024	31 Desember 2023	Kenaikan/ (Penurunan)	%
1	Aset Tetap Jalan, Jaringan dan Irigasi	2.357.145.716.776,02	2.320.284.343.457,03	36.861.373.318,99	1,59

Penjelasan:

1. Metode yang digunakan dalam Penyusutan Aset Tetap Jalan, Jaringan dan Irigasi dengan menggunakan metode garis lurus (*StraightLine Methode*) nilai penyusutan ditetapkan secara konstan/tetap selama periode waktu tertentu dan dihitung dari nilai perolehan; dan
2. Rincian Penambahan dan Pengurangan Aset Jalan, Jaringan dan Irigasi selama Tahun 2024 dijelaskan sebagai berikut.

Tabel 151. Penambahan dan Pengurangan Aset Jalan, Jaringan, dan Irigasi Tahun 2024

No	Uraian	Nilai
I	Saldo Awal	2.320.284.343.457,03
II	Penambahan	
1	Belanja Modal	38.965.281.078,00
2	Utang Kepada Pihak Ketiga	316.954.384,00
3	Penyesuaian/ Reklas antar KIB	1.408.628.000,00
4	Reklas dari Belanja Barang dan Jasa	2.129.000.000,00
5	Penerimaan Hibah	
6	Mutasi antar SKPD	
7	Nilai Taksiran	
	Jumlah Mutasi Tambah	42.819.863.462,00
III	Pengurangan	
1	Utang Kepada Pihak Ketiga	5.300.000,00
	Penyesuaian/ Reklas antar KIB	5.799.849.143,00
	Tidak memenuhi Kriteria aset tetap/direklas ke beban barang dan jasa	1.517.000,00
	Kurang Volume Pekerjaan	151.824.000,00
	Koreksi akibat Nomerasi Sistem SIMDA BMD	0,01
	Jumlah Mutasi Kurang	5.958.490.143,01
IV	Saldo Akhir	2.357.145.716.776,02

3. Mutasi Penambahan nilai Aset Jalan, Jaringan dan Irigasi per 31 Desember 2024 senilai Rp42.819.863.462,00 diuraikan sebagai berikut.
 - a. Belanja Modal senilai Rp38.965.281.078,00 pada beberapa SKPD (rincian dapat dilihat pada penjelasan pos LRA-Belanja Modal);
 - b. Utang Belanja Modal atas selisih realisasi fisik dan Keuangan Pembangunan Jembatan Ngerapak Senilai Rp316.954.384,00; dan
 - c. Reklas jenis aset tetap pada tiga SKPD yaitu:

Tabel 152. Penambahan Aset Jalan, Jaringan dan Irigasi dari Mutasi antar aset Tahun 2024

No	Perangkat Daerah>Nama Aset	Nilai	Keterangan/ Reklasifikasi dari/Pencatatan sebelumnya
1	Dinas Pendidikan dan Kebudayaan	7.200.000,00	
	Penambahan Reklas dari Peralatan dan Mesin (KIB B) ke Jalan, Jaringan dan Irigasi (KIB D) senilai Rp7.200.000,00 berupa Sumur Bor).	7.200.000,00	Reklas dari Peralatan dan Mesin (KIB B)
2	Dinas Kesehatan	211.945.000,00	
	Reklas dari Peralatan dan mesin Berupa Perencanaan pemeliharaan sumur Bor PKM Batujai	211.945.000,00	Reklas dari Gedung dan Bangunan (KIB C) Ke (KIB D) Jalan Jaringan dan Irigasi
3	Dinas Pariwisata	1.189.483.000,00	
	Reklas ke D berupa pembuatan trotoar / jalur pejalan kaki senilai Rp647.541.000,00 pembuatan jalan dalam	1.189.483.000,00	Reklas dari Gedung dan Bangunan (KIB C) Ke (KIB D) Jalan Jaringan dan Irigasi

No	Perangkat Daerah>Nama Aset	Nilai	Keterangan/ Reklasifikasi dari/Pencatatan sebelumnya
	kawasan senilai Rp398.210.000,00, dan pembuatan talud taman aik bukak senilai Rp143.732.000,00		
	Jumlah	1.408.628.000,00	

- d. Penambahan aset Jalan, Jaringan dan Irigasi yang bersumber dari Belanja Barang dan Jasa berupa pengadaan IPAL 1 unit senilai Rp2.129.000.000,00 pada RSUD Praya;
4. Mutasi pengurangan terhadap nilai aset Jalan, Jaringan dan Irigasi senilai Rp5.958.490.143,01 bersumber dari:
 - a. Pembayaran utang belanja modal tahun 2023 di tahun 2024 sedangkan asetnya telah di catat pada tahun 2023 berupa konsultan pengawasan pembangunan Sumur Bor Pustu Bonder senilai Rp5.300.000,00;
 - b. Pengurangan Aset Tetap Jalan, Jaringan dan Irigasi yang disebabkan karena mutasi antar jenis aset tetap berupa Pembangunan Jembatan Ngerapak Kidang Desa Bangket Parak yang masih dalam konstruksi pengerjaan senilai Rp5.799.849.143,00;
 - c. Pengurangan Aset Tetap Jalan, Jaringan dan Irigasi yang disebabkan karena tidak memenuhi Kriteria aset tetap yaitu belanja modal berupa seklar, balon lampu dan kabel pada Kantor Camat Janapria senilai Rp1.517.000,00; dan
 - d. Kurang Volume Pekerjaan Tahun 2024 pada Dinas Pekerjaan Umum dan Penataan Ruang dengan rincian sebagai berikut.

Tabel 153. Pengurangan Aset Jalan, Jaringan dan Irigasi dari Kurang Volume Pekerjaan Tahun 2024

No	Uraian Pekerjaan	SKTJM	Kekurangan Volume
Dinas Pekerjaan Umum dan Penataan Ruang			140.833.000,00
1	Peningkatan Saluran Sekunder Bedus DI. Mujur II PDTT	ada	4.831.000,00
2	Rehabilitasi Saluran BKL 6 - BKLB 1 DI. Kulem PDTT	ada	6.388.000,00
3	Rehabilitasi Saluran Sekunder Murbaya PDTT	ada	5.117.000,00
4	Peningkatan Saluran Inen Ratu PDTT	ada	6.132.000,00
5	Peningkatan Saluran Sekunder DI. Emb. Loang Maka PDTT	ada	13.968.000,00
6	Rehabilitasi Saluran Sekunder BMN 1 - BMN 2 DI. Mujur PDTT	ada	4.750.000,00
7	Rehabilitasi Saluran Sekunder Embung Pejeruk PDTT	ada	4.750.000,00
8	Rehabilitasi Saluran Sekunder BBN 1 - BBN 3 DI. Batu Ngapah PDTT	ada	4.750.000,00
9	Peningkatan Talud Eat Sungai Segala Anyar PDTT	ada	4.750.000,00
10	Pembangunan Dam Selak Aik Desa Aik Berik PDTT	ada	4.750.000,00
11	Rehabilitasi Dam Merobot PDD	ada	4.750.000,00
12	Rehabilitasi Jaringan Irigasi D.I. Embung Batu Bokah	ada	16.263.000,00
14	Rehabilitasi Jaringan Irigasi D.I. Simbe	Tidak Ada	50.224.000,00
15	Rehabilitasi Jaringan Irigasi DI. Embung Bombas	Tidak Ada	9.410.000,00
Dinas Pariwisata			10.991.000,00
	Pembangunan Sarana dan Prasana Pariwisata - Jalur Pejalan Kaki (Pedestrian)	Tidak Ada	6.400.000,00
	Pembangunan Sarana dan Prasana Pariwisata - Jalan Dalam Kawasan	Tidak Ada	4.591.000,00
	Jumlah		151.824.000,00

- e. Pengurangan aset tetap Jalan, Jaringan, dan Irigasi yang disebabkan karena adanya koreksi senilai Rp0,01 pada dinas PUPR.

Rincian Aset Tetap Jalan, Jaringan dan Irigasi per 31 Desember 2024 dapat dilihat pada *Lampiran 11d*.

5.3.1.3.5. Aset Tetap Lainnya

Berikut ini merupakan penjelasan dari halaman muka Laporan Keuangan atas Neraca untuk Pos Aset Tetap Lainnya per tanggal Neraca yaitu nilai kenaikan/penurunan dan persentase kenaikan/penurunan pada Aset Tetap Lainnya serta penjelasannya sebagai berikut.

Tabel 154. Aset Tetap Lainnya

No	Uraian	31 Desember 2024	31 Desember 2023	Kenaikan/ (Penurunan)	%
1	Aset Tetap Lainnya	97.256.168.835,23	97.037.733.358,23	218.435.477,00	0,23

Penjelasan:

- Rincian mutasi Aset Tetap Lainnya selama Tahun 2024 dijelaskan sebagai berikut.

Tabel 155. Penambahan dan Pengurangan Aset Tetap Lainnya Tahun 2024

No	Uraian	Nilai
I	Saldo Awal	97.037.733.358,23
II	Penambahan	
1	Belanja Modal	10.513.658.618,00
2	Mutasi antar SKPD	0,00
3	Reklas Antar KIB	0,00
4	Koreksi akibat Nomerasi Sistem SIMDA BMD	0,00
	Jumlah Mutasi Tambah	10.513.658.618,00
III	Pengurangan	
1	Tidak memenuhi kriteria aset tetap/direklas ke beban barang dan jasa	
2	Reklas Ke Aset Lain-lainnya	1.805.959.800,00
3	Ekstracomtabel	8.283.073.341,00
4	Hibah	206.190.000,00
	Jumlah Mutasi Kurang	10.295.223.141,00
IV	Saldo Akhir	97.256.168.835,23

- Penambahan nilai Aset Tetap Lainnya senilai Rp10.513.658.618,00 terdiri dari belanja modal (rincian dapat dilihat pada penjelasan pos LRA-Belanja Modal);
- Pengurangan nilai aset tetap lainnya senilai Rp10.295.223.141,00 terdiri dari:
 - Reklasifikasi aset tetap lainnya ke Aset Lain-Lain berupa Hewan Ternak kambing, sapi, ayam potong, itik dan lain-lain.
 - Barang *extracomtable* pada dua SKPD berupa buku pelajaran dan bahan bacaan dengan rincian sebagai berikut.

Tabel 156. Pengurangan Aset Tetap Lainnya Berupa Barang *Extracomtable* Tahun 2024

No	Perangkat Daerah	Nilai
1	Dinas Pendidikan dan Kebudayaan	8.218.128.741,00
2	Dinas Penanaman Modal dan Pelayanan Terpadu Satu Pintu	64.944.600,00
	Jumlah	8.283.073.341,00

Rincian mutasi tambah/kurang dan penyesuaian Aset Tetap Lainnya per 31 Desember 2024 dapat dilihat pada *Lampiran 11e*.

5.3.1.3.6. Konstruksi dalam Pengerjaan

Berikut ini merupakan penjelasan dari halaman muka Laporan Keuangan atas Neraca untuk Pos Aset Tetap Gedung dan Bangunan per tanggal Neraca yaitu nilai kenaikan/penurunan dan persentase kenaikan/penurunan pada Aset Tetap Gedung dan Bangunan serta penjelasannya sebagai berikut.

Tabel 157. Aset Tetap Konstruksi Dalam Pengerjaan

No	Uraian	31 Desember 2024	31 Desember 2023	Kenaikan/ (Penurunan)	%
1	Aset Tetap Konstruksi dalam Pengerjaan	7.528.505.993,00	1.772.954.850,00	5.755.551.143,00	324,63

Penjelasan:

- Rincian mutasi Aset Tetap Konstruksi Dalam Pengerjaan selama Tahun 2024 dijelaskan sebagai berikut.

Tabel 158. Penambahan dan Pengurangan Aset Tetap Konstruksi dalam pengerjaan Tahun 2024

No	Uraian	Nilai
I	Saldo Awal	1.772.954.850,00
II	Penambahan	
1	Reklas Dari aset jalan, jaringan dan jembatan atas realisasi belanja modal pembangunan jembatan ngerapak desa kidang tahun 2024	5.482.894.759,00
2	Utang Belanja Modal atas selisih realisasi fisik dan Keuangan Pembangunan Jembatan Ngerapak	316.954.384,00
	Jumlah Mutasi Tambah	5.799.849.143,00
III	Pengurangan	
1	Kurang Volume atas Penyelesaian Pekerjaan	44.298.000,00
2	Reklas Antar KIB	0,00
	Jumlah Mutasi Kurang	44.298.000,00
IV	Saldo Akhir	7.528.505.993,00

- Jembatan Ngerapak yang berlokasi di Bangket Parak Desa Kidang dibangun dengan sumber pendanaan PAD Kabupaten Lombok Tengah. Kegiatan tersebut dilaksanakan oleh CV PMP dengan Nomor Kontrak 620/114/PPK-BM/PAD/DPUPR/2024 masa kerja awal 210 hari kalender (14 Mei s/d 9 Desember 2024), Nilai Kontrak Rp7.041.370.000,00, dengan persentase realisasi fisik per 31 Desember 2024 sebesar 79,82%. Dalam pelaksanaannya Pihak Pelaksana telah tiga kali mengajukan Adendum, terakhir Adendum dengan masa pengerjaan 40 Hari (29 Januari 2025 sampai dengan 9 Maret 2025).

Rincian mutasi tambah/kurang dan penyesuaian Konstruksi dalam Pengerjaan per 31 Desember 2024 dapat dilihat pada *Lampiran 11f*.

5.3.1.3.7. Akumulasi Penyusutan Aset Tetap

Berikut ini merupakan penjelasan dari halaman muka Laporan Keuangan atas Neraca untuk Pos Akumulasi Penyusutan Aset Tetap per tanggal Neraca yaitu rincian nilai kenaikan/penurunan dan persentase kenaikan/penurunan pada masing-masing rincian Akumulasi Penyusutan Aset Tetap serta penjelasannya sebagai berikut.

Tabel 159. Akumulasi Penyusutan Aset Tetap Tahun 2024

No	Uraian	Akumulasi Penyusutan Tahun 2024	Akumulasi Penyusutan Tahun 2023	Kenaikan/Penurunan	%
1	Tanah				
2	Peralatan dan Mesin	589.639.008.007,05	505.759.265.371,05	83.879.742.636,00	16,58
3	Gedung dan Bangunan	308.922.164.653,89	272.361.786.248,89	36.560.378.405,00	13,42
4	Jalan, Jaringan, dan Irigasi	1.440.908.656.481,07	1.343.079.089.701,07	97.829.566.780,00	7,28
5	Aset Tetap Lainnya				

No	Uraian	Akumulasi Penyusutan Tahun 2024	Akumulasi Penyusutan Tahun 2023	Kenaikan/Penurunan	%
6	KDP				
	Jumlah	2.339.469.829.142,01	2.121.200.141.321,01	218.269.687.821,00	10,29

Penjelasan:

1. Metode yang digunakan dalam Penyusutan Aset Tetap Peralatan dan Mesin, Gedung dan Bangunan dan Jalan, Jaringan dan Irigasi dengan menggunakan metode garis lurus (*Straight Line Methode*) nilai penyusutan ditetapkan secara konstan/tetap selama periode waktu tertentu dan dihitung dari nilai perolehan;
2. Rincian mutasi Akumulasi Penyusutan Aset Tetap selama Tahun 2024 dijelaskan sebagai berikut.

Tabel 160. Mutasi Akumulasi Penyusutan Aset Tetap Tahun 2024

No	Uraian	Nilai
I	Saldo Awal	2.121.200.141.321,01
II	Penambahan	
1	Beban Penyusutan Peralatan dan Mesin	84.027.742.636,00
2	Beban Penyusutan Gedung dan Bangunan	37.481.162.703,00
3	Beban Penyusutan Jalan, Jaringan dan Irigasi	97.829.566.780,00
	Jumlah Mutasi Tambah	219.338.472.119,00
III	Pengurangan	
1	Reklas Akumulasi Penyusutan Aset Tetap Peralatan dan Mesin yang dihibahkan	148.000.000,00
2	Reklas Akumulasi Penyusutan Aset Tetap Gedung dan Bangunan yang dihibahkan	427.487.194,00
3	Reklas Akumulasi Penyusutan Aset Tetap Gedung dan Bangunan PKM Teruwai dan PKM Pringgarata yang dibongkar	493.297.104,00
	Jumlah Mutasi Kurang	1.068.784.298,00
IV	Saldo Akhir	2.339.469.829.142,01

5.3.1.4. Properti Investasi

Berikut ini merupakan penjelasan dari halaman muka Laporan Keuangan atas Neraca untuk Pos Properti Investasi per tanggal Neraca yaitu nilai kenaikan/penurunan dan persentase kenaikan/penurunan pada Aset Properti Investasi serta penjelasannya sebagai berikut.

Tabel 161. Properti Investasi

Uraian	Bentuk Kerjasama	Nilai Tahun 2024	Nilai Tahun 2023	Kenaikan/ (Penurunan)	%
Tanah BBI Gerunung	Sewa	43.116.000,00	43.116.000,00	0,00	0,00
Tanah Bangunan Peristirahatan/Bungalow/Cottage Hotel Tastura	BGS	5.000.000.000,00	5.000.000.000,00	0,00	0,00
Tanah Bangunan Peristirahatan/Bungalow/Cottage Aerotel Mandalika (Wisma Mandalika)	KSP	170.000.000,00	170.000.000,00	0,00	0,00
Tanah Bangunan Rumah Negara Gol I	Sewa	20.000.000,00	20.000.000,00	0,00	0,00
Tanah Bangunan Gedung Pusat Perbelanjaan (Komplek Pertokoan Orient)	KSP	1.736.400.000,00	1.736.400.000,00	0,00	0,00
Gedung dan Bangunan Wisma Mandalika (Aerotel) Praya	KSP	18.417.825.383,00	18.417.825.383,00	0,00	0,00
Gedung Pertokoan/Koperasi Pasar Permanen.	KSP	4.640.000.004,00	4.640.000.004,00	0,00	0,00
Gedung Pertokoan/Koperasi Pasar Permanen: Komplek Toko Orient	KSP	999.899.994,00	999.899.994,00	0,00	0,00
Jumlah Nilai Perolehan		31.027.241.381,00	31.027.241.381,00	0,00	0,00
Jumlah Akumulasi Penyusutan Aset Properti Investasi		(5.641.088.895,00)	(5.193.847.139,00)	(447.241.756,00)	8,61
Jumlah Nilai Netto Aset Properti Investasi		25.386.152.486,00	25.833.394.242,00	(447.241.756,00)	(1,73)

Penjelasan:

1. Sesuai dengan Peraturan Bupati Lombok Tengah Nomor 50 Tahun 2022 tentang Kebijakan Akuntansi Pemerintah Kabupaten Lombok Tengah bahwa Properti investasi diukur pada awalnya sebesar biaya perolehan;
2. Metode yang digunakan dalam Penyusutan Aset Properti investasi dengan menggunakan metode garis lurus (*Straight Line Methode*) nilai penyusutan ditetapkan secara konstan/tetap selama periode waktu tertentu dan dihitung dari nilai perolehan;
3. Menurut Peraturan Bupati Lombok Tengah Nomor 50 Tahun 2022 tentang Kebijakan Akuntansi Pemerintah Kabupaten Lombok Tengah bahwa Penilaian kembali atau revaluasi properti investasi pada umumnya tidak diperkenankan karena Standar Akuntansi Pemerintahan menganut penilaian aset berdasarkan biaya perolehan atau harga pertukaran;
4. Kerjasama Pemanfaatan dalam bentuk BGS atas tanah milik Pemerintah Kabupaten Lombok Tengah dengan PT STP dengan Nomor Perjanjian 01/PTSP/KT.RK/X/2019 dengan jangka waktu Kerjasama selama 30 Tahun. Dalam Perjanjian Kerjasama tersebut Pihak Kedua akan memberikan Kontribusi dengan tahapan untuk tahun pertama yaitu 2019 dan 2020 sejak ditandatanganinya Perjanjian Kerjasama yaitu pada masa Pembangunan tidak ada pemberian kontribusi. Pihak Kedua akan memberikan kontribusi pada tahun ketiga sejak ditandatangani perjanjian kerjasama yaitu tahun 2021 sebesar Rp700.000.000,00, dan tahun kedua beroperasi dan seterusnya adalah sebesar Rp1.000.000.000,00;
5. Dari nilai Aset Properti Investasi yang dimiliki pemerintah Kabupaten Lombok Tengah, masih terdapat aset properti investasi yang kontribusinya pada peningkatan PAD dengan menggunakan tarif retribusi daerah, kedepannya akan disesuaikan dengan pola Kerjasama pemanfaatan/Sewa sehingga akan berpengaruh terhadap peningkatan PAD, disamping itu masih terdapat aset properti investasi yang masih dalam proses Lelang untuk dikerjasamakan dengan pihak ketiga yaitu Tanah dan Bangunan Peristirahatan/Bungalow/Cottage Aerotel Mandalika (Wisma Mandalika);
6. Properti Investasi Tanah per 31 Desember 2024 dan 2025 masing-masing senilai Rp6.969.516.000,00 dan Rp6.969.516.000,00. Properti Investasi Tanah Per 31 Desember 2024 terdiri dari:
 - a. Tanah Bangunan Peristirahatan/Bungalow/Cottage Hotel Tastura Senilai Rp5.000.000.000,00;
 - b. Tanah Bangunan Peristirahatan/Bungalow/Cottage Aerotel Mandalika (Wisma Mandalika) senilai Rp170.000.000,00;
 - c. Tanah BBI Gerunung Rp43.116.000,00;
 - d. Tanah Bangunan Rumah Negara Gol I Rp20.000.000,00;
 - e. Tanah Bangunan Gedung Pusat Perbelanjaan (Komplek Pertokoan Orient Rp1.736.400.000,00.
7. Properti Investasi Gedung dan Bangunan senilai Rp24.057.725.381,00 yang terdiri dari Properti Investasi Gedung dan Bangunan Wisma Mandalika (Aerotel) Praya senilai Rp18.417.825.383,00 dan Gedung Pertokoan/Koperasi Pasar Permanen senilai Rp5.639.899.998,00; dan
8. Akumulasi Penyusutan Aset Properti Investasi
Nilai beban penyusutan properti investasi tahun 2024 sebesar Rp447.241.756,00 sehingga nilai akumulasi penyusutan per 31 Desember 2024 sebesar Rp5.641.088.895,00.

5.3.1.5. Dana Cadangan

Berikut ini merupakan penjelasan dari halaman muka Laporan Keuangan atas Neraca untuk Pos Dana Cadangan per tanggal Neraca yaitu nilai kenaikan/penurunan dan persentase kenaikan/penurunan pada Dana Cadangan sebagai berikut.

Tabel 161a. Daftar Dana Cadangan

No	Uraian	31 Desember 2024	31 Desember 2023	Kenaikan/Penurunan	%
1	Dana Cadangan	0,00	0,00	0,00	0,00
Jumlah		0,00	0,00	0,00	0,00

5.3.1.6. Aset Lainnya

Berikut ini merupakan penjelasan dari halaman muka Laporan Keuangan atas Neraca untuk Pos Aset lainnya per tanggal Neraca yaitu nilai kenaikan/penurunan dan persentase kenaikan/penurunan pada Aset Lainnya serta penjelasannya sebagai berikut.

Tabel 161b. Daftar Aset Lainnya

No	Uraian	31 Desember 2024	31 Desember 2023	Kenaikan/Penurunan	%
1	Tagihan Jangka Panjang	9.529.420.079,83	7.361.364.250,76	2.168.055.829,07	29,45
2	Aset Tidak Berwujud	-	50.000.000,00	(50.000.000,00)	(100,00)
3	Aset Lain-lain	32.901.104.503,96	29.167.274.768,96	3.733.829.735,00	12,80
4	Kas yang Dibatasi Penggunaannya	46.000.000,00	-	46.000.000,00	100,00
5	Dana Transfer Treasury Deposit Facility (TDF)	-	32.426.834.000,00	(32.426.834.000,00)	(100,00)
Jumlah		42.476.524.583,79	69.005.473.019,72	(26.528.948.435,93)	(38,44)

5.3.1.6.1. Tagihan Jangka Panjang/Tuntutan Ganti Rugi (TGR)

Berikut ini merupakan penjelasan dari halaman muka Laporan Keuangan atas Neraca untuk Pos Tagihan Jangka Panjang/TGR per tanggal Neraca yaitu nilai kenaikan/penurunan dan persentase kenaikan/penurunan pada Tagihan Jangka Panjang/TGR serta penjelasannya sebagai berikut.

Tabel 162. Daftar Tuntutan Ganti Kerugian Daerah

No	Uraian	31 Desember 2024	31 Desember 2023	Kenaikan (Penurunan)	%
1	Tuntutan Ganti Kerugian Daerah	9.529.420.079,83	7.361.364.250,76	2.168.055.829,07	29,45

Penjelasan:

1. Nilai Tuntutan Ganti Kerugian Keuangan Daerah merupakan hasil pemeriksaan BPK RI, BPKP, Inspektorat Provinsi NTB dan Inspektorat Kabupaten Lombok Tengah yang telah memiliki ketetapan/SKTJM;
2. Penyajian Nilai Tuntutan Ganti Kerugian Keuangan Daerah didasarkan pada hasil rekonsiliasi jumlah nilai ketetapan dan jumlah nilai yang ditindaklanjuti dalam periode pelaporan dengan uraian sebagai berikut.

Tabel 163. Daftar Mutasi Tuntutan Ganti Kerugian Daerah

No	Uraian	31 Desember 2024	Tambahan Selama Tahun 2024	Tindak Lanjut Selama Tahun 2024	Koreksi (-)	31 Desember 2023
1	PNS Non Bendahara	607.054.490,00	229.689.843,00	200.433.069,00	17.357.460,00	595.155.176,00
2	Pihak III	8.922.365.589,83	3.806.852.294,91	1.616.431.099,91	34.264.679,93	6.766.209.074,76
Jumlah		9.529.420.079,83	4.036.542.137,91	1.816.864.168,91	51.622.139,93	7.361.364.250,76

3. Dari nilai Tuntutan Ganti Kerugian Keuangan Daerah sebesar Rp9.529.420.079,83 terdapat nilai Tuntutan Kerugian Keuangan Daerah sebesar Rp617.383.000,00 atas kekurangan volume pekerjaan Tahun 2024 yang belum diterbitkan SKTJM.

Mutasi rincian TGR dapat dilihat pada *Lampiran 12, 12a dan 12b*.

5.3.1.6.2. Kemitraan dengan Pihak Ketiga

Pada Tahun 2024 dan Tahun 2023 tidak ada transaksi yang menyebabkan timbulnya pencatatan Kemitraan dengan Pihak Ketiga, karena pada tahun 2023 nilai Kemitraan dengan Pihak Ketiga seluruhnya direklas menjadi aset properti investasi.

Daftar Aset Kemitraan dengan Pihak III dapat dilihat dalam *Lampiran 13a dan 13b*.

5.3.1.6.3. Aset Tidak Berwujud (ATB)

Berikut ini merupakan penjelasan dari halaman muka Laporan Keuangan atas Neraca untuk Pos Aset Tidak Berwujud (ATB) per tanggal Neraca yaitu nilai kenaikan/penurunan dan persentase kenaikan/penurunan pada Aset Tidak Berwujud (ATB) serta penjelasannya sebagai berikut.

Tabel 164. Daftar Aset Tidak Berwujud

No	Uraian	31 Desember 2024	31 Desember 2023	Kenaikan (Penurunan)	%
1	Aset Tidak Berwujud	0,00	50.000.000,00	(50.000.000,00)	(100,00)

Penjelasan:

- Saldo ATB per 31 Desember 2023 senilai Rp50.000.000,00 berupa aplikasi penerimaan peserta didik baru yang tidak memenuhi kriteria ATB sehingga direklas ke Aset Rusak Berat/aset dalam proses penghapusan.

5.3.1.6.4. Aset Lain-Lain

Berikut ini merupakan penjelasan dari halaman muka Laporan Keuangan atas Neraca untuk Pos Aset Lain-lain per tanggal Neraca yaitu nilai kenaikan/penurunan dan persentase kenaikan/penurunan pada Aset Lain-Lain serta penjelasannya sebagai berikut.

Tabel 165. Daftar Aset Lain-Lain

No	Uraian	31 Desember 2024	31 Desember 2023	Kenaikan (Penurunan)	%
1	Aset Rusak Berat/Usang	18.204.834.880,96	16.195.980.178,96	2.008.854.702,00	12,40
2	Aset Tetap yang Tidak Digunakan Dalam Operasional Pemerintah	14.696.269.623,00	12.971.294.590,00	1.724.975.033,00	13,30
Jumlah		32.901.104.503,96	29.167.274.768,96	3.733.829.735,00	12,80

Penjelasan:

- Aset Rusak Berat/Usang
 - Nilai Aset rusak berat per 31 Desember 2024 sebesar Rp18.204.834.880,96 merupakan aset yang sudah dihentikan penggunaannya dalam operasional Pemerintah Daerah. Aset Rusak Berat/Usang disajikan sebesar nilai bersih setelah dikurangi dengan akumulasi penyusutan;
 - Terdapat penambahan nilai aset rusak berat sebesar Rp2.008.854.702,00 yang terdiri dari reklas dari aset tetap Gedung dan bangunan berupa rumah negara gol II pada SDN medas dalam kondisi rusak berat senilai Rp152.894.902,00, Reklas dari Aset Tetap Lainnya Dinas Pertanian berupa bibit dan hewan ternak senilai Rp1.805.959.800,00 yang masih perlu identifikasi dan penelusuran lebih lanjut, dan reklas dari aset tidak berwujud pada dinas Pendidikan dan kebudayaan senilai Rp50.000.000,00 berupa aplikasi penerimaan siswa baru;
 - Pada Tahun 2024 Pemerintah Kabupaten Lombok Tengah belum melakukan proses pengusulan dan penghapusan terhadap aset dalam kondisi rusak/usang;
 - Rincian nilai bersih dan nilai akumulasi penyusutan aset rusak berat/usang sebagai berikut.

Tabel 166. Daftar Aset Lain-lain Rusak Ringan/Berat

No	Uraian	31 Desember 2024	31 Desember 2023	Kenaikan/ Penurunan	%
1	Aset Rusak Berat	59.676.219.397,70	57.667.364.695,70	2.008.854.702,00	3,48
2	Akumulasi Penyusutan Aset Rusak Berat	(41.471.384.516,74)	(41.471.384.516,74)	0,00	0,00
Aset Rusak Berat Netto		18.204.834.880,96	16.195.980.178,96	2.008.854.702,00	12,40

e. Rincian Aset Rusak Berat per SKPD beserta nilai penyusutannya dijelaskan sebagai berikut.

Tabel 167. Daftar Aset Lain-lain Rusak Ringan/Berat per SKPD

No	Nama SKPD	Nilai Perolehan	Akumulasi Penyusutan	Nilai Buku
1	Dinas Pendidikan	24.967.288.404,17	10.771.795.222,39	14.195.493.181,78
2	Dinas Kesehatan	1.604.087.182,00	585.548.005,93	1.018.539.176,07
3	Rumah Sakit Umum Daerah	22.203.282.197,39	21.586.086.118,00	617.196.079,39
4	Dinas Pekerjaan Umum dan Penataan Ruang	562.035.000,00	562.035.000,00	0,00
5	Dinas Perumahan dan Kawasan Pemukiman	107.070.000,00	107.070.000,00	0,00
6	Badan Kesatuan Bangsa dan Politik	20.000.000,00	20.000.000,00	0,00
7	Satuan Polisi Pamong Praja	3.000.000,00	3.000.000,00	0,00
8	Badan Penanggulangan Bencana Daerah	0,00	0,00	0,00
9	Dinas Sosial	1.500.000,00	1.500.000,00	0,00
10	Dinas Tenaga Kerja dan Transmigrasi	244.965.000,00	166.939.500,00	78.025.500,00
11	Dinas Pemberdayaan Perempuan, Perlindungan Anak, Pengendalian Penduduk dan Keluarga Berencana	0,00	0,00	0,00
12	Dinas Ketahanan Pangan	55.000.000,00	55.000.000,00	0,00
13	Dinas Lingkungan Hidup	139.959.000,00	139.959.000,00	0,00
14	Dinas Kependudukan dan Pencatatan Sipil	0,00	0,00	0,00
15	Dinas Pemberdayaan Masyarakat dan Desa	7.000.000,00	7.000.000,00	0,00
16	Dinas Perhubungan	2.133.431.182,00	2.065.587.842,00	67.843.340,00
17	Dinas Komunikasi dan Informatika	0,00	0,00	0,00
18	Dinas Koperasi, Usaha Kecil Menengah	99.000.000,00	99.000.000,00	0,00
19	Dinas Penanaman Modal dan Pelayanan Terpadu Satu Pintu	0,00	0,00	0,00
20	Dinas Kepemudaan dan Olahraga	0,00	0,00	0,00
21	Dinas Perpustakaan dan Kearsipan	27.150.000,00	27.150.000,00	0,00
22	Dinas Kelautan dan Perikanan	59.451.000,00	25.642.700,00	33.808.300,00
23	Dinas Pariwisata dan Kebudayaan	0,00	0,00	0,00
24	Dinas Pertanian	1.957.259.800,00	151.300.000,00	1.805.959.800,00
25	Dinas Perindustrian dan Perdagangan	110.890.000,00	69.490.000,00	41.400.000,00
26	PPKD	0,00	0,00	0,00
27	Dewan Perwakilan Rakyat Daerah	0,00	0,00	0,00
28	Kepala Daerah dan Wakil Kepala Daerah	0,00	0,00	0,00
29	Sekretariat Daerah	3.522.285.925,97	3.616.001.592,97	(93.715.667,00)
30	Sekretariat DPRD	724.633.302,00	335.670.286,00	388.963.016,00
31	Kantor Camat Praya	17.974.000,00	17.974.000,00	0,00
32	Kantor Camat Praya Tengah	0,00	0,00	0,00
33	Kantor Camat Praya Barat	0,00	0,00	0,00
34	Kantor Camat Praya Barat Daya	25.000.000,00	25.000.000,00	0,00
35	Kantor Camat Praya Timur	0,00	0,00	0,00
36	Kantor Camat Pujut	3.800.000,00	2.345.835,00	1.454.165,00
37	Kantor Camat Janapria	71.564.000,00	57.017.440,00	14.546.560,00
38	Kantor Camat Kopang	6.500.000,00	6.500.000,00	0,00
39	Kantor Camat Batukliang	16.500.000,00	16.500.000,00	0,00
40	Kantor Camat Batukliang Utara	0,00	0,00	0,00
41	Kantor Camat Pringgarata	23.000.000,00	23.000.000,00	0,00
42	Kantor Camat Jonggat	19.500.000,00	19.500.000,00	0,00
43	Inspektorat Daerah	103.000.000,00	103.000.000,00	0,00
44	Badan Perencanaan, Penelitian dan Pengembangan Daerah	152.700.000,00	152.700.000,00	0,00
45	Badan Pengelolaan Pendapatan Daerah	257.923.404,17	222.601.974,45	35.321.429,72

No	Nama SKPD	Nilai Perolehan	Akumulasi Penyusutan	Nilai Buku
46	Badan Pengelolaan Keuangan dan Aset Daerah	379.470.000,00	379.470.000,00	0,00
47	Badan Kepegawaian, Pendidikan dan Pelatihan	50.000.000,00	50.000.000,00	0,00
48	Dinas Pemadam Kebakaran dan Penyelamatan	0,00	0,00	0,00
Jumlah		59.676.219.397,70	41.471.384.516,74	18.204.834.880,96

2. Aset Tetap yang Tidak Digunakan Dalam Operasional Pemerintah

Nilai sebesar Rp14.696.269.623,00 merupakan aset yang merupakan saldo nilai buku aset tetap yang tidak digunakan dalam operasional pemerintahan dan akan dihibahkan oleh Pemerintah Kabupaten Lombok Tengah kepada pihak Pihak Ketiga/Dihapus sesuai dengan mekanisme penghapusan BMD per 31 Desember 2024. Nilai tersebut di atas disajikan berdasarkan nilai buku aset tetap, dengan uraian sebagai berikut.

Tabel 168. Daftar Aset Tetap yang Tidak Digunakan Dalam Operasional Pemerintah

No	Uraian	31 Desember 2024	31 Desember 2023	Kenaikan/ (Penurunan)	%
A Aset Tetap yang Tidak Digunakan Dalam Operasional Pemerintah					
1	Aset Dalam Proses TGR	477.071.922,00	477.071.922,00	0,00	0,00
2	Akumulasi Penyusutan aset dalam proses TGR	(51.938.214,00)	(51.938.214,00)	0,00	0,00
Aset Lain-Lain Netto dalam Proses TGR		425.133.708,00	425.133.708,00	0,00	0,00
3	DED	2.246.212.600,00	2.246.212.600,00	0,00	0,00
4	Akumulasi Penyusutan DED	0,00	0,00	0,00	0,00
Nilai Netto DED		2.246.212.600,00	2.246.212.600,00	0,00	0,00
5	Aset dalam proses penghapusan	31.618.307.568,49	29.400.035.431,49	2.218.272.137,00	7,55
6	Aset dalam proses penghapusan berupa Piutang Retribusi dalam Proses Penghapusan	152.122.350,00	152.122.350,00	0,00	0,00
7	Akumulasi Penyusutan Aset dalam proses penghapusan	(19.669.445.428,49)	(19.176.148.324,49)	(493.297.104,00)	2,57
8	Akumulasi Penyusutan Aset dalam proses penghapusan berupa Piutang Retribusi dalam Proses Penghapusan	(76.061.175,00)	(76.061.175,00)	0,00	0,00
Aset dalam proses penghapusan Netto		12.024.923.315,00	10.299.948.282,00	1.724.975.033,00	0,17
Aset Tetap yang Tidak Digunakan Dalam Operasional Pemerintah Netto		14.696.269.623,00	12.971.294.590,00	1.724.975.033,00	13,30

Penjelasan:

1. Aset Dalam Proses TGR

Nilai Netto Aset Dalam Proses TGR per 31 Desember 2024 dan 2023 masing-masing senilai bersih Rp425.133.708,00 dan Rp425.133.708,00. Nilai ini merupakan aset dalam Proses TGR;

2. *Detail Engineering Design* (DED)

Nilai Netto DED yang merupakan bagian dari Aset lainnya per 31 Desember 2024 dan 2023 masing-masing senilai Rp2.246.212.600,00 dan Rp2.246.212.600,00. Berikut rincian DED:

Tabel 169. Daftar *Detail Engineering Design* (DED)

No	Uraian	SKPD	31 Desember 2024	31 Desember 2023
1	Perencanaan Pembangunan Kantor Disdik	Disdik	87.905.400,00	87.905.400,00
2	Perencanaan Penataan Halaman SMP 1 Praya Timur	Didik	6.000.000,00	6.000.000,00
3	Perencanaan Pembangunan Puskesmas Batunyala	Dikes	0,00	0,00
4	Perencanaan Pembangunan Puskesmas Batujangkih	Dikes	0,00	0,00
5	Perencanaan Pemb/pustu	Dikes	45.416.000,00	45.416.000,00

No	Uraian	SKPD	31 Desember 2024	31 Desember 2023
6	Perencanaan PJU	Dinas Perkim	91.979.000,00	91.979.000,00
7	Perencanaan Pembangunan Gedung Workshop BLK	Dinas Tenaga Kerja	154.030.800,00	154.030.800,00
8	Perencanaan Jalan Desa Bile Tengah	Dinas Perhubungan	31.650.000,00	31.650.000,00
9	Rehab Gedung Sekolah	BPBD	0,00	0,00
10	Rehab Jembatan Wage Ngolak	BPBD	0,00	0,00
11	Perencanaan Rehab Balai Penyuluh	Pertanian	79.952.400,00	79.952.400,00
12	Pembangunan Balai Penyuluh KB-Pratim	BP2KB	37.246.000,00	37.246.000,00
13	Perencanaan Mall Pelayanan Publik	PU-PR	1.712.033.000,00	1.712.033.000,00
Jumlah			2.246.212.600,00	2.246.212.600,00

Nilai DED tersebut Sebagian besar merupakan biaya perencanaan Pembangunan Gedung dan Bangunan yang tidak jadi dilaksanakan mengingat adanya *refocusing*/efisiensi anggaran sehingga bangunan induknya tidak jadi dilaksanakan;

3. Aset Dalam Proses Penghapusan

Nilai Netto Aset Dalam Proses Penghapusan per 31 Desember 2024 dan 2023 masing-masing senilai bersih Rp12.024.923.315,00 dan Rp10.299.948.282,00, Nilai Aset Dalam Proses Penghapusan per 31 Desember 2024 dapat dirincikan sebagai berikut.

- Dari Nilai Aset Netto sebesar Rp12.024.923.315,00 terdapat Aset Tetap Gedung dan Bangunan senilai Rp1.886.934.000,00 merupakan aset gedung yang akan diserahkan kepada pemerintah Provinsi NTB yang berlokasi di Barabali sampai dengan 31 Desember 2024 SK Hibah masih dalam proses penetapan, dan Aset Tetap Gedung dan Bangunan PKM Teruwai dan PKM Pringgarata senilai bersih Rp1.724.975.033,00 yang telah dibongkar namun belum dihapus dari Neraca Daerah;
- Piutang Retribusi dalam Proses Penghapusan Netto per 31 Desember 2024 dan 2023 masing-masing senilai bersih Rp76.061.175,00 dan Rp76.061.175,00. Nilai tersebut merupakan nilai piutang retribusi pemakaian kekayaan daerah sampai dengan pelaporan 31 Desember 2022 tidak bisa diidentifikasi wajib retribusinya sehingga harus direklas ke aset lain-lainnya, dan selanjutnya akan diproses untuk dihapus dari daftar pencatatan piutang retribusi; dan
- Nilai Netto Sebesar Rp8.336.953.107,00 merupakan Aset Dalam Proses Penghapusan yang terdapat pada beberapa SKPD yang masih dalam proses verifikasi dan identifikasi lebih lanjut terkait untuk dilakukan penghapusan.

5.3.1.6.5. Kas yang Dibatasi Penggunaannya

Berikut ini merupakan penjelasan dari halaman muka Laporan Keuangan atas Neraca untuk Pos Kas yang dibatasi Penggunaannya per tanggal Neraca yaitu nilai kenaikan/penurunan dan persentase kenaikan/penurunan pada Kas yang dibatasi Penggunaannya serta penjelasannya sebagai berikut.

Tabel 170. Kas yang dibatasi Penggunaannya

No	Uraian	31 Desember 2024	31 Desember 2023	Kenaikan/ (Penurunan)	%
1	Kas yang dibatasi Penggunaannya/Uang Jaminan	46.000.000,00	0,00	46.000.000,00	100,00
Jumlah Kas yang dibatasi penggunaannya		46.000.000,00	0,00	46.000.000,00	100,00

Penjelasan:

1. Berupa uang jaminan keberlangsungan sewa atas penyewaan tanah areal parkir Pasar Renteng yang telah disetor ke RKUD oleh pihak penyewa sesuai perjanjian antara Pemerintah Kabupaten Lombok Tengah. Penyetoran uang jaminan sewa ini tidak disajikan sebagai pendapatan dilaporan realisasi anggaran (LRA) dan disajikan sebagai Aset Lainnya pada Akun Kas yang dibatasi penggunaannya sesuai Permendagri 77 Tahun 2020 tentang Pedoman Teknis Pengelolaan Keuangan Daerah, sampai dengan perjanjian sewa tersebut berakhir dan dikembalikan ke pihak penyewa.

5.3.1.6.6. Dana Transfer – Dana Bagi Hasil TDF

Berikut ini merupakan penjelasan dari halaman muka Laporan Keuangan atas Neraca untuk Pos Dana Transfer- Dana Bagi Hasil TDF per tanggal Neraca yaitu nilai kenaikan/penurunan dan persentase kenaikan/penurunan pada Dana Transfer- Dana Bagi Hasil TDF serta penjelasannya sebagai berikut.

Tabel 171. Daftar Dana Transfer-Dana Bagi Hasil TDF

No	Uraian	31 Desember 2024	31 Desember 2023	Kenaikan/ Penurunan	%
1	Dana Transfer-Dana Bagi Hasil TDF	0,00	32.426.834.000,00	(32.426.834.000,00)	(100,00)
	Jumlah Netto TDF	0,00	32.426.834.000,00	(32.426.834.000,00)	(100,00)

Penjelasan:

1. Tidak terdapat transaksi Dana Transfer – Dana Bagi Hasil TDF pada tahun 2024, sedangkan Dana Transfer – Dana Bagi Hasil TDF Tahun 2023 sudah dilimpahkan ke RKUD Kabupaten Lombok Tengah Tahun 2024

Rincian mutasi tambah/kurang Aset Lain-lain per 31 Desember 2024 dapat dilihat pada **Lampiran 15a sampai dengan 15f**.

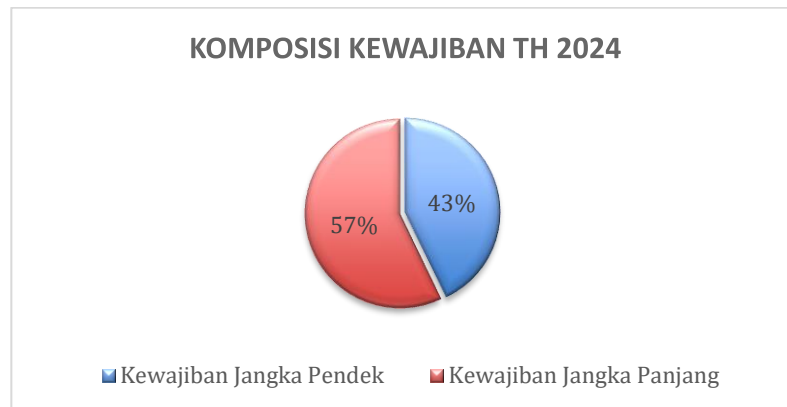
5.3.2. KEWAJIBAN

Berikut ini merupakan penjelasan dari halaman muka Laporan Keuangan atas Neraca untuk Pos Kewajiban per tanggal Neraca yaitu rincian nilai kenaikan/penurunan dan persentase kenaikan/penurunan pada masing-masing rincian Kewajiban sebagai berikut.

Tabel 173. Rincian Kewajiban

No	Uraian	31 Desember 2024	31 Desember 2023	Kenaikan/(Penurunan)	%
1	Kewajiban Jangka Pendek	100.306.950.067,79	109.401.756.303,05	(9.094.806.235,26)	(8,31)
2	Kewajiban Jangka Panjang	133.697.947.150,00	164.878.644.490,00	(31.180.697.340,00)	(18,91)
	Jumlah	234.004.897.217,79	274.280.400.793,05	(40.275.503.575,26)	(14,68)

Komposisi perbandingan jumlah nilai kewajiban sebagaimana disajikan pada gambar diagram sebagai berikut.



5.3.2.1. Kewajiban Jangka Pendek

Berikut ini merupakan penjelasan dari halaman muka Laporan Keuangan atas Neraca untuk Pos Kewajiban Jangka Pendek per tanggal Neraca yaitu rincian nilai kenaikan/penurunan dan persentase kenaikan/penurunan pada masing-masing rincian Kewajiban Jangka Pendek sebagai berikut.

Tabel 174. Rincian Kewajiban Jangka Pendek

No	Uraian	31 Desember 2024	31 Desember 2023	Kenaikan/ (Penurunan)	%
1	Utang Perhitungan Pihak Ketiga (PFK)	742.851.465,77	536.041.637,88	206.809.827,89	38,58

No	Uraian	31 Desember 2024	31 Desember 2023	Kenaikan/ (Penurunan)	%
2	Utang pinjaman dari Bank BUMN/Jangka pendek	4.950.317.300,00	0,00	4.950.317.300,00	100,00
3	Bagian Lancar Utang Jangka Panjang	31.180.697.340,00	20.787.131.560,00	10.393.565.780,00	50,00
4	Pendapatan Diterima Dimuka	738.647.818,00	940.647.012,58	(201.999.194,58)	(21,47)
5	Utang Belanja dan Transfer	62.648.436.144,02	87.137.936.092,59	(24.489.499.948,57)	(28,10)
6	Utang Kemitraan dengan Pihak Ketiga-Sewa	46.000.000,00	0,00	46.000.000,00	100,00
Jumlah		100.306.950.067,79	109.401.756.303,05	9.094.806.235,26	8,31

5.3.2.1.1. Utang Perhitungan Pihak Ketiga (PFK)

Berikut ini merupakan penjelasan dari halaman muka Laporan Keuangan atas Neraca untuk Pos Utang Perhitungan Pihak Ketiga (PFK) per tanggal Neraca yaitu nilai kenaikan/penurunan dan persentase kenaikan/penurunan pada Utang Perhitungan Pihak Ketiga (PFK) serta penjelasannya sebagai berikut.

Tabel 175. Daftar Utang PFK per SKPD Tahun 2024

No	SKPD	31 Desember 2024	31 Desember 2023	Kenaikan/ (Penurunan)	%
1	Dinas Pendidikan dan Kebudayaan	52.423.942,77	148.278.174,00	(95.854.231,23)	(64,64)
2	Dinas Kesehatan	13.180.433,00	98.341.140,88	(85.160.707,88)	(86,60)
3	Rumah Sakit Umum Daerah	677.247.090,00	213.310.463,00	463.936.627,00	217,49
4	DPMD	0,00	70.048,00	(70.048,00)	(100,00)
5	Badan Keuangan dan Aset Daerah	0,00	76.041.812,00	(76.041.812,00)	(100,00)
Jumlah		742.851.465,77	536.041.637,88	206.809.827,89	38,58

Penjelasan:

1. Nilai sebesar Rp742.851.465,77 merupakan pajak pusat yang belum disetorkan sampai dengan tanggal 31 Desember 2024 oleh Bendahara Pengeluaran Lingkup SKPD Kabupaten Lombok Tengah selaku Wajib Pungut Pajak Pusat; dan
2. Nilai tersebut di atas telah dilimpahkan/disetorkan seluruhnya sampai dengan bulan Mei Tahun 2025 ke RKUN.

Daftar Mutasi Utang PFK dapat dilihat pada *Lampiran 16a*.

5.3.2.1.2. Utang Pinjaman dari Lembaga Keuangan Bank (LKB)-BUMN-Jangka Pendek

Berikut ini merupakan penjelasan dari halaman muka Laporan Keuangan atas Neraca untuk Pos Utang Pinjaman dari Lembaga Keuangan Bank (LKB)-BUMN-Jangka Pendek per tanggal Neraca yaitu nilai kenaikan/penurunan dan persentase kenaikan/penurunan pada Utang Pinjaman dari Lembaga Keuangan Bank (LKB)-BUMN-Jangka Pendek serta penjelasannya sebagai berikut.

Tabel 176. Daftar Utang Pinjaman dari Lembaga Keuangan Bank-Jangka Pendek

No	Keterangan	31 Desember 2024	31 Desember 2023	Kenaikan/ (Penurunan)	%
1	Utang Pinjaman dari Lembaga Keuangan Bank (LKB)-BUMN-Jangka Pendek	4.950.317.300,00	0,00	4.950.317.300,00	100,00
Jumlah		4.950.317.300,00	0,00	4.950.317.300,00	100,00

Penjelasan:

1. Pinjaman tersebut dicairkan oleh pihak Bank BSI KCP Praya Pada Tanggal 30 Desember 2024 senilai Rp4.950.317.300,00 Ke Rekening atas nama Rumah Sakit Umum Daerah Praya yang ada di BSI KCP Praya dengan Nomor Rekening 7772214477;

2. Jangka waktu Pinjaman tersebut direncanakan selama tiga bulan (30 Desember 2024 s.d 30 Maret 2025) dengan pembebanan Bunga/Ujroh didepan sebesar Rp104.140.740,00 yang dicairkan pada tanggal 30 Desember 2024;
3. Pinjaman tersebut diperuntukkan untuk memenuhi likuiditas dan Pemenuhan Biaya Operasional BLUD RSUD Praya; dan
4. Selama Tahun 2024 Pihak RSUD Praya telah mencairkan dana pinjaman tersebut sebesar Rp1.000.000.000,00 pada tanggal 31 Desember 2024 untuk pemenuhan biaya operasional BLUD RSUD.

5.3.2.1.3. Bagian Lancar Utang Jangka Panjang

Berikut ini merupakan penjelasan dari halaman muka Laporan Keuangan atas Neraca untuk Pos Bagian Lancar Utang Jangka Panjang kepada Lembaga Keuangan Bukan Bank (LKBB)-BUMN-Jangka Panjang per tanggal Neraca yaitu nilai kenaikan/penurunan dan persentase kenaikan/penurunan pada Bagian Lancar Utang Jangka Panjang kepada Lembaga Keuangan Bukan Bank (LKBB)-BUMN-Jangka Panjang serta penjelasannya sebagai berikut.

Tabel 177. Bagian Lancar Utang Jangka Panjang kepada Lembaga Keuangan Bukan Bank (LKBB)

No	Keterangan	31 Desember 2024	31 Desember 2023	Kenaikan/ (Penurunan)	%
1	Bagian Lancar Utang Jangka Panjang kepada Lembaga Keuangan Bukan Bank (LKBB)-BUMN-Jangka Panjang	31.180.697.340,00	20.787.131.560,00	10.393.565.780,00	50,00
Jumlah		31.180.697.340,00	20.787.131.560,00	10.393.565.780,00	50,00

Penjelasan:

1. Nilai Bagian Lancar Utang Jangka Panjang per 31 Desember 2024 merupakan Bagian Utang Jangka Panjang yang akan jatuh tempo pada tahun 2025 dan harus dibayarkan dalam waktu 12 (dua belas) bulan setelah tanggal pelaporan pada PT Sarana Multi Infrastruktur/PT SMI;
2. Nilai Bagian Lancar Utang Jangka Panjang senilai Rp31.180.697.340,00 merupakan pembayaran pokok utang untuk periode bulan Januari sampai dengan bulan Desember 2025 masing-masing perbulannya senilai Rp2.598.391.445,00; dan
3. Perhitungan ini didasarkan pada Berita Acara Rekonsiliasi Utang antara Pemerintah Kabupaten Lombok Tengah dengan PT SMI.

5.3.2.1.4. Pendapatan Diterima Dimuka

Berikut ini merupakan penjelasan dari halaman muka Laporan Keuangan atas Neraca untuk Pos Pendapatan diterima dimuka per tanggal Neraca yaitu nilai kenaikan/penurunan dan persentase kenaikan/penurunan pada Pendapatan diterima dimuka serta penjelasannya sebagai berikut.

Tabel 178. Pendapatan Diterima Dimuka

No	Uraian	SKPD	31 Desember 2024	31 Desember 2023	Kenaikan/ (Penurunan)	%
Pendapatan Diterima Dimuka-Sewa Tanah-						
A	Tanah Persil-Tanah untuk Bangunan Tempat Kerja		27.000.000,00	39.000.000,00	(12.000.000,00)	(30,77)
1	Retribusi Sewa Tanah Desa Mantang	BPKAD	13.500.000,00	19.500.000,00	(6.000.000,00)	(30,77)
2	Retribusi Sewa Tanah Desa Aik Darek	BPKAD	13.500.000,00	19.500.000,00	(6.000.000,00)	(30,77)
Pendapatan Diterima Dimuka-Sewa Tanah-Perdagangan/Perusahaan						
B	Tanah Persil-Tanah untuk Bangunan Gedung		286.109.750,01	213.909.416,67	72.200.333,34	33,75
1	Retribusi pemakaian kekayaan daerah-ATM Bank NTB Syariah- Kantor Bupati	BPKAD	13.500.000,00	27.000.000,00	(13.500.000,00)	(50,00)

No	Uraian	SKPD	31 Desember 2024	31 Desember 2023	Kenaikan/ (Penurunan)	%
2	Retribusi pemakaian kekayaan daerah-ATM Bank NTB Syariah- PKM Kuta	BPKAD	10.687.500,00	17.437.500,00	(6.750.000,00)	(38,71)
3	Retribusi pemakaian kekayaan daerah-UD C60	BPKAD	0,00	0,00	0,00	0,00
4	Retribusi pemakaian kekayaan daerah - UD A	BPKAD	0,00	0,00	0,00	0,00
5	Retribusi pemakaian kekayaan daerah PT AK	BPKAD	0,00	0,00	0,00	0,00
6	Retribusi pemakaian kekayaan daerah RM T	BPKAD	0,00	0,00	0,00	0,00
7	Retribusi pemakaian kekayaan daerah Tanah Y	BPKAD	0,00	0,00	0,00	0,00
8	Retribusi Pemakaian Kekayaan Daerah Sewa Kolam Ikan	Dislutkan	20.833.333,33	20.833.333,33	0,00	0,00
9	Retribusi Sewa Tanah Jln Jend Sudirman-Warung Murah	BPKAD	0,00	0,00	0,00	0,00
10	Retribusi Sewa Toko IB	BPKAD	8.487.333,33	11.999.333,33	(3.512.000,00)	(29,27)
11	Retribusi Sewa Toko emas A	BPKAD	3.264.916,67	4.615.916,67	(1.351.000,00)	(29,27)
12	Lain-Lain PAD yg sah Sewa Lahan ATM Mandiri	RSUD	5.062.500,00	0,00	5.062.500,00	100,00
13	Lain-Lain PAD yg sah Sewa Lahan ATM NTB	RSUD	0,00	5.250.000,00	(5.250.000,00)	(100,00)
14	Sewa Tanah Gelondong Kelurahan Panjisari	BPKAD	0,00	3.833.333,33	(3.833.333,33)	(100,00)
15	Sewa Tanah Lahan ATM Bank NTB	BPKAD	35.833.333,33	45.833.333,33	(10.000.000,00)	(21,82)
16	Sewa Tanah Milik Pemkab Lombok Tengah, Jln. Jendral Sudirman Semayan	BPKAD	7.520.000,00	9.440.000,00	(1.920.000,00)	(20,34)
17	Sewa Tanah untuk lokasi penempatan dan pengoperasian <i>point of presence</i> (POP) Container Infrastruktur Internet	BPKAD	13.416.666,66	16.916.666,66	(3.500.000,00)	(20,69)
18	Sewa Tanah untuk lokasi penempatan dan pengoperasian <i>point of presence</i> (POP) Container Infrastruktur Internet	BPKAD	13.416.666,67	16.916.666,67	(3.500.000,00)	(20,69)
19	Sewa Tanah untuk lokasi penempatan dan pengoperasian <i>point of presence</i> (POP) Container Infrastruktur Internet	BPKAD	13.416.666,67	16.916.666,67	(3.500.000,00)	(20,69)
20	Sewa Tanah untuk lokasi penempatan dan pengoperasian <i>point of presence</i> (POP) Container Infrastruktur Internet	BPKAD	13.416.666,67	16.916.666,67	(3.500.000,00)	(20,69)
21	Sewa Tanah di Janapria	BPKAD	5.000.000,00	0,00	5.000.000,00	100,00
22	Sewa Tanah Samping Kantor Desa Kuta	BPKAD	12.500.000,00	0,00	12.500.000,00	100,00
23	Sewa Tanah Eks Kominfo	BPKAD	7.254.166,67	0,00	7.254.166,67	100,00
24	Sewa Tanah BBI Pemepek	Dislutkan	102.500.000,00	0,00	102.500.000,00	100,00
D	Pendapatan di terima di muka atas pajak reklame	Bapenda	425.538.068,00	687.737.595,92	(262.199.527,92)	(38,12)
	Jumlah		738.647.818,00	940.647.012,58	(201.999.194,58)	(21,47)

Penjelasan:

1. Pendapatan Diterima Dimuka per 31 Desember 2024 merupakan Utang yang timbul karena Pemerintah Daerah menerima penerimaan pembayaran dimuka atas penyerahan barang/jasa dari pihak lain yang periode sewanya belum dilaksanakan oleh pihak ketiga; dan
2. Perhitungan Pendapatan diterima dimuka per 31 Desember 2024 didasarkan pada periode waktu perjanjian sewa disesuaikan dengan periode pelaporan keuangan.

Daftar mutasi Pendapatan Diterima Dimuka dapat dilihat pada **Lampiran 16b**.

5.3.2.1.5. Utang Belanja

Berikut ini merupakan penjelasan dari halaman muka Laporan Keuangan atas Neraca untuk Pos Utang Belanja per tanggal Neraca yaitu nilai kenaikan/penurunan dan persentase kenaikan/penurunan pada Utang Belanja serta penjelasannya sebagai berikut.

Tabel 179. Rincian Utang Belanja

No	Uraian	31 Desember 2024	31 Desember 2023	Kenaikan/ (Penurunan)	%
1	Utang Belanja Pegawai	13.368.017.330,05	37.408.566.216,31	(24.040.548.886,26)	(64,26)
2	Utang Belanja Barang dan Jasa	34.710.065.782,16	43.652.644.808,16	(8.942.579.026,00)	(20,49)
3	Utang Belanja Modal	8.729.522.994,00	238.179.000,00	8.491.343.994,00	3.565,11
4	Utang Belanja Transfer	5.840.830.037,81	5.838.546.068,12	2.283.969,69	0,04
	Jumlah	62.648.436.144,02	87.137.936.092,59	(24.489.499.948,57)	(28,10)

Penjelasan:

1. Utang Belanja Pegawai Senilai Rp13.368.017.330,05 merupakan utang belanja pegawai berupa Gaji dan Tunjangan dan Tambahan Penghasilan Berdasarkan Beban Kerja ASN, Gaji PPPK, dan belanja pegawai BLUD yang belum dibayarkan sampai dengan 31 Desember 2024 dengan rincian sebagai berikut.

Tabel 180. Rincian Utang Belanja Pegawai

No	Uraian	31 Desember 2024	31 Desember 2023	Bertambah /Berkurang	%
1	Utang Gaji dan Tunjangan	152.622.146,00	398.231.545,00	(245.609.399,00)	(61,68)
2	Utang Belanja Tambahan Penghasilan berdasarkan Beban Kerja ASN-Tambahan	8.039.725.593,00	7.829.255.220,00	210.470.373,00	2,69
3	Utang Belanja Tambahan Penghasilan Berdasarkan Pertimbangan Objektif Lainnya ASN	774.365.319,60	20.000.227.079,70	(19.225.861.760,10)	(96,13)
4	Utang Belanja Gaji dan Tunjangan KDH/WKDH	0,00	20.310.030,00	(20.310.030,00)	(100,00)
5	Utang Jasa Pelayanan/Pegawai BLUD	4.401.304.271,45	9.160.542.341,61	(4.759.238.070,16)	(51,95)
	Jumlah	13.368.017.330,05	37.408.566.216,31	(24.040.548.886,26)	(64,26)

2. Utang Belanja Barang dan Jasa
 - a. Utang Belanja Barang dan Jasa senilai Rp34.710.065.782,16 merupakan utang belanja barang dan jasa yang terdiri dari utang belanja barang, utang belanja jasa dan utang belanja pemeliharaan, dan utang belanja perjalanan dinas;
 - b. Utang Belanja Barang dan Jasa senilai Rp34.710.065.782,16 terdapat utang belanja barang yang akan diserahkan ke Masyarakat/pihak ketiga atas beberapa paket pengadaan barang dan jasa senilai Rp5.979.715.050,00 pada Dinas Pendidikan dan Kebudayaan yang belum dibayarkan per 31 Desember 2024; dan
 - c. Berikut ini adalah rincian utang belanja barang dan jasa sebagai berikut.

Tabel 181. Rincian Utang Belanja Barang dan Jasa

No	Uraian	31 Desember 2024	31 Desember 2023	Kenaikan/ (Penurunan)	%
A	Utang Belanja Barang	32.453.417.349,16	35.190.364.020,16	(2.736.946.671,00)	(7,78)
1	Utang Belanja Barang Pakai Habis-Bahan-Isi Tabung Gas	2.106.630.000,00	8.735.001.504,00	(6.628.371.504,00)	(75,88)
2	Utang Belanja Barang Pakai Habis-Bahan-Bahan Lainnya	1.212.120,00	4.950.000,00	(3.737.880,00)	(75,51)
3	Utang Belanja Barang Pakai Habis-Suku Cadang-Suku Cadang Alat Kedokteran	196.115.000,00	626.804.070,00	(430.689.070,00)	(68,71)
4	Utang Belanja Barang Pakai Habis-Suku Cadang-Suku Cadang Alat Laboratorium	827.298.639,00	827.298.639,00	0,00	0,00
5	Utang Belanja Barang Pakai Habis-Obat-Obatan-Obat-Obatan	13.186.038.147,00	14.118.888.675,53	(932.850.528,53)	(6,61)

No	Uraian	31 Desember 2024	31 Desember 2023	Kenaikan/ (Penurunan)	%
6	Utang Belanja Barang Pakai Habis- Obat-Obatan-Obat-Obatan Lainnya	9.644.801.199,16	9.785.297.762,63	(140.496.563,47)	(1,44)
	Utang Belanja Barang Pakai Habis- Alat/Bahan untuk Kegiatan Kantor-Alat Tulis Kantor	17.291.300,00	0,00	17.291.300,00	100,00
7	Utang Belanja Barang Pakai Habis- Barang untuk Dijual/Diserahkan kepada Masyarakat	6.448.785.944,00	831.166.500,00	5.617.619.444,00	675,87
8	Utang Belanja Barang Pakai Habis- Makanan dan Minuman Rapat	25.245.000,00	260.956.869,00	(235.711.869,00)	(90,33)
B	Utang Belanja Jasa	2.256.648.433,00	2.719.022.582,00	(462.374.149,00)	(17,01)
1	Utang Jasa Iklan/Reklame, Film, dan Pemotretan	160.182.500,00	0,00	160.182.500,00	100,00
2	Utang Belanja Jasa Kantor-Tagihan Air	45.899.930,00	72.660.309,00	(26.760.379,00)	(36,83)
3	Utang Belanja Jasa Kantor-Tagihan Listrik	1.387.347.435,00	1.453.505.562,00	(66.158.127,00)	(4,55)
4	Utang Belanja Jasa Kantor- Kawat/Faksimili/Internet/TV Berlangganan	18.926.278,00	24.817.135,00	(5.890.857,00)	(23,74)
5	Utang Belanja Jasa Kantor-Pengolahan Air Limbah	40.691.756,00	564.439.042,00	(523.747.286,00)	(92,79)
6	Utang Belanja Luran Jaminan/Asuransi- Luran Jaminan Kesehatan bagi Non ASN	601.452.014,00	601.452.014,00	0,00	0,00
7	Utang Belanja Sewa Peralatan dan Mesin-Sewa Alat Kantor Lainnya	2.148.520,00	2.148.520,00	0,00	0,00
C	Utang Belanja Pemeliharaan	0,00	5.731.332.650,00	(5.731.332.650,00)	(100,00)
1	Utang Belanja Pemeliharaan Peralatan dan Mesin-Alat Angkutan-Kendaraan Dinas Bermotor Perorangan	0,00	5.494.775.000,00	(5.494.775.000,00)	(100,00)
2	Utang Belanja Pemeliharaan Peralatan dan Mesin-Alat Kantor dan Rumah Tangga-Alat Kantor Lainnya	0,00	6.105.000,00	(6.105.000,00)	(100,00)
3	Utang Belanja Pemeliharaan Peralatan dan Mesin-Alat Kantor dan Rumah Tangga-Alat Pendingin	0,00	230.452.650,00	(230.452.650,00)	(100,00)
D	Utang Belanja Perjalanan Dinas	0,00	11.925.556,00	(11.925.556,00)	(100,00)
1	Utang Belanja Perjalanan Dinas Dalam Negeri- Utang Belanja Perjalanan Dinas Biasa	0,00	11.925.556,00	(11.925.556,00)	(100,00)
Jumlah		34.710.065.782,16	43.652.644.808,16	(8.942.579.026,00)	(20,49)

3. Utang Belanja Modal per 31 Desember 2024 senilai Rp8.729.522.994,00 termasuk utang belanja modal pada Dinas Pendidikan dan Kebudayaan senilai Rp8.169.351.560,00 atas pengerjaan beberapa paket pekerjaan fisik dan nonfisik sampai dengan 31 Desember 2024 belum dibayarkan. Berikut disajikan rincian utang belanja modal sebagai berikut.

Tabel 182. Rincian Utang Belanja Modal

No	Uraian	SKPD	31 Desember 2024	31 Desember 2023	Kenaikan/ (Penurunan)	%
A	Utang Belanja Modal Peralatan dan Mesin	DIKBUD	313.527.050,00	0,00	313.527.050,00	100,00

No	Uraian	SKPD	31 Desember 2024	31 Desember 2023	Kenaikan/ (Penurunan)	%
1	Utang Belanja Modal Alat Kantor- Alat Penyimpan Perlengkapan Kantor	DIKBUD	68.050.000,00	0,00	68.050.000,00	100,00
2	Utang Belanja Modal Alat Kantor Lainnya	DIKBUD	6.080.000,00	0,00	6.080.000,00	100,00
3	Utang Belanja Modal Alat Rumah Tangga-Mebel	DIKBUD	221.080.000,00	0,00	221.080.000,00	100,00
4	Utang Belanja Modal Alat Rumah Tangga-Alat Rumah Tangga Lainnya (Home Use)	DIKBUD	18.317.050,00	0,00	18.317.050,00	100,00
B	Utang Belanja Modal Gedung dan Bangunan		8.099.041.560,00	238.179.000,00	7.860.862.560,00	3.300,40
1	Utang Belanja Modal Bangunan Gedung Tempat Kerja-Bangunan Gedung Kantor	DIKES/DI KBUD	444.890.000,00	238.179.000,00	206.711.000,00	86,79
2	Utang Belanja Modal Bangunan Gedung Tempat Kerja-Bangunan Gedung Laboratorium	DIKBUD	1.024.207.400,00	0,00	1.024.207.400,00	100,00
3	Utang Belanja Modal Bangunan Gedung Tempat Kerja-Bangunan Gedung Tempat Ibadah	DIKBUD	203.770.000,00	0,00	203.770.000,00	100,00
4	Utang Belanja Modal Bangunan Gedung Tempat Kerja-Bangunan Gedung Tempat Pendidikan	DIKBUD	5.665.320.760,00	0,00	5.665.320.760,00	100,00
5	Utang Belanja Modal Bangunan Gedung Tempat Kerja-Bangunan Gedung Perpustakaan	DIKBUD	101.703.400,00	0,00	101.703.400,00	100,00
6	Utang Belanja Modal Bangunan Gedung Tempat Kerja-Taman	DIKBUD	368.025.000,00	0,00	368.025.000,00	100,00
7	Utang Belanja Modal Pilar/Tugu/Tanda-Pagar	DIKBUD	291.125.000,00	0,00	291.125.000,00	100,00
B	Utang Belanja Modal Jalan, Jaringan dan Irigasi		316.954.384,00	0,00	316.954.384,00	100,00
1	Utang Belanja Modal Jembatan-Jembatan pada Jalan Kabupaten	PUPR	316.954.384,00	0,00	0,00	100,00
Jumlah			8.729.522.994,00	238.179.000,00	8.491.343.994,00	3.565,11

Daftar Utang Belanja Pegawai, Utang Barang dan Jasa, dan Utang Belanja Modal serta Utang BLUD RSUD dapat dilihat pada *Lampiran 16a s.d 16i*.

4. Utang Transfer timbul karena adanya kurang salur Alokasi Dana Desa, Bagi Hasil Pajak dan Bagi Hasil Retribusi kepada Pemerintah Desa. Utang Belanja Transfer Ke Desa per 31 Desember 2024 belum diterbitkan Surat Keputusan Bupati tentang kurang salur Alokasi Dana Desa, Bagi Hasil Pajak dan Bagi Hasil Retribusi kepada Pemerintah Desa karena masih dalam tahap verifikasi alokasi masing-masing Desa penghasil. Berikut rincian Utang Transfer ke desa untuk tahun 2024.

Tabel 183. Rincian Utang DBH Ke Desa

No	Uraian	Utang DBH Tahun 2024	Utang DBH Tahun 2023
1	Pajak daerah	5.019.134.566,75	4.932.408.772,96
2	Reribus Daerah	821.695.471,06	906.137.295,16
	Jumlah	5.840.830.037,81	5.838.546.068,12

5.3.2.1.6. Utang Jangka Pendek Lainnya

Berikut ini merupakan penjelasan dari halaman muka Laporan Keuangan atas Neraca untuk Pos Kewajiban Jangka Pendek Lainnya per tanggal Neraca yaitu sebesar Rp46.000.000,00, merupakan uang jaminan keberlangsungan sewa atas penyewaan tanah area parkir Pasar Renteng yang telah disetor ke RKUD oleh pihak penyewa sesuai perjanjian dengan Pemerintah Kabupaten Lombok Tengah. Penyetoran uang jaminan sewa ini tidak disajikan sebagai pendapatan dilaporan realisasi anggaran (LRA) dan disajikan sebagai Aset Lainnya pada Akun Kas yang dibatasi penggunaannya dan disajikan sebagai utang jangka pendek lainnya.

5.3.2.2. Kewajiban Jangka Panjang

Berikut ini merupakan penjelasan dari halaman muka Laporan Keuangan atas Neraca untuk Pos Kewajiban Jangka Panjang per tanggal Neraca yaitu rincian nilai kenaikan/penurunan dan persentase kenaikan/penurunan pada masing-masing rincian Kewajiban Jangka Panjang sebagai berikut.

Tabel 184. Daftar Utang Jangka Panjang pada PT SMI-PEN

No	Uraian	Tahun 2024	Tahun 2023	Kenaikan/ (Penurunan)	%
1	Utang atas Penerusan Pinjaman Dalam Negeri- Jangka Panjang	133.697.947.150,00	164.878.644.490,00	(31.180.697.340,00)	(18,91)
Jumlah		133.697.947.150,00	164.878.644.490,00	(31.180.697.340,00)	(18,91)

Penjelasan:

1. Nilai Kewajiban Jangka Panjang yang dimiliki Pemerintah Kabupaten Lombok Tengah per 31 Desember 2024 merupakan pinjaman kepada PT SMI untuk program Pemulihan Ekonomi Nasional pasca pandemi Covid-19 dicatat dan diakui sesuai dengan Akta Perjanjian Pemberian Pinjaman Nomor PERJ-206/SMI/1221 tanggal 29 Desember 2021 telah diubah melalui Perjanjian Perubahan Pertama terhadap Akta Perjanjian Pemberian Pinjaman Nomor 16 tanggal 19 Mei 2022 antara Direktur PT Sarana Multi Infrastruktur/SMI (Persero) dengan Bupati Lombok Tengah. Melalui perjanjian tersebut telah disepakati bahwa PT SMI memberikan pinjaman senilai Rp200.000.000.000,00 dengan jangka waktu delapan tahun atau 96 bulan terhitung sejak tanggal pencairan pertama. Masa pencairan pinjaman (*availability Period*) adalah sejak tanggal pencairan pertama yaitu tanggal 27 April 2022 senilai Rp50.000.000.000 sampai dengan 30 September 2022 sesuai dengan Perjanjian perubahan pertama. Namun perkembangan selanjutnya, pemberian pinjaman yang dapat dicairkan hingga September 2022 senilai Rp187.084.169.050,00. Pada Tahun 2023 terjadi pengurangan nilai pinjaman senilai Rp1.418.393.000,00 yang disebabkan karena terdapat selisih HPS dengan nilai kontrak dalam pengerjaan infrastruktur yang didanai dari pinjaman PT SMI. Sehingga nilai seluruhnya realisasi pinjaman Pemerintah Kabupaten Lombok Tengah kepada PT SMI per 31 Desember 2023 senilai Rp185.665.776.050,00. Penarikan Pinjaman dari PT SMI sebagai berikut.

Tabel 185. Daftar Penarikan Utang Jangka Panjang pada PT SMI-PEN

NO	Uraian	Jumlah	Tanggal Penarikan
1	Penarikan I	50.000.000.000,00	27 April 2022
2	Penarikan II	90.000.000.000,00	12 September 2022
3	Penarikan III	47.084.169.050,00	30 September 2022
4	Koreksi Atas Kelebihan Salur Utang oleh PT SMI	(1.418.393.000,00)	28 Februari 2023
Jumlah		185.665.776.050,00	

2. Pada Tahun 2024 Pemerintah Kabupaten Lombok Tengah telah melakukan reklasifikasi angsuran pokok utang ke Bagian Lancar Utang Jangka Panjang sebesar Rp31.180.697.340,00 untuk angsuran pokok periode bulan Januari sampai dengan Desember 2025;
3. Berikut Disajikan Mutasi Utang Jangka Panjang kepada PT SMI sebagai berikut.

Tabel 186. Mutasi Utang Jangka Panjang

Periode	Mulai	Akhir	Kewajiban Pokok Tahun 2025	Sisa Pokok
1	Saldo Utang Jangka Panjang s.d Periode Ketiga2			164.878.644.490,00
2	30/11/2024	31/12/2024	2.598.391.445,00	162.280.253.045,00
3	31/12/2024	31/01/2025	2.598.391.445,00	159.681.861.600,00
4	31/01/2025	28/02/2025	2.598.391.445,00	157.083.470.155,00
5	28/02/2025	31/03/2025	2.598.391.445,00	154.485.078.710,00
6	31/03/2025	30/04/2025	2.598.391.445,00	151.886.687.265,00
7	30/04/2025	31/05/2025	2.598.391.445,00	149.288.295.820,00
8	31/05/2025	30/06/2025	2.598.391.445,00	146.689.904.375,00
9	30/06/2025	31/07/2025	2.598.391.445,00	144.091.512.930,00
10	31/07/2025	31/08/2025	2.598.391.445,00	141.493.121.485,00
11	31/08/2025	30/09/2025	2.598.391.445,00	138.894.730.040,00
12	30/09/2025	31/10/2025	2.598.391.445,00	136.296.338.595,00
13	31/10/2025	30/11/2025	2.598.391.445,00	133.697.947.150,00
Sisa Pokok			31.180.697.340,00	133.697.947.150,00

5.3.3. EKUITAS

Berikut ini merupakan penjelasan dari halaman muka Laporan Keuangan atas Neraca untuk Pos Ekuitas per tanggal Neraca yaitu nilai kenaikan/penurunan dan persentase kenaikan/penurunan pada Ekuitas serta penjelasannya sebagai berikut.

Tabel 187. Nilai Ekuitas

No	Uraian	Tahun 2024	Tahun 2023	Kenaikan/ (Penurunan)	%
1	Ekuitas	3.928.911.099.331,98	3.816.068.873.789,83	112.842.225.542,15	2,96
Jumlah		3.928.911.099.331,98	3.816.068.873.789,83	112.842.225.542,15	2,96

Penjelasan:

1. Nilai Ekuitas tersebut adalah kekayaan bersih Pemerintah Kabupaten Lombok Tengah yang merupakan selisih antara aset dan kewajiban Pemerintah Kabupaten Lombok Tengah pada tanggal pelaporan; dan
2. Nilai Ekuitas yang disajikan di Neraca telah sama dengan saldo Ekuitas Akhir sebagaimana telah diungkapkan dalam penjelasan atas Pos-Pos LPE pada **Poin 5.6.4**.

5.4 PENJELASAN ATAS POS-POS LAPORAN OPERASIONAL

Laporan Operasional merupakan laporan yang menyajikan informasi ikhtisar sumber daya ekonomi yang menambah ekuitas dan penggunaannya yang dikelola oleh pemerintah daerah untuk kegiatan penyelenggaraan pemerintahan dalam satu periode pelaporan. Laporan Operasional Pemerintah Kabupaten Lombok Tengah Tahun 2024 dan 2023 (dalam satuan mata uang Rupiah) diungkapkan dan dijelaskan sebagai berikut.

5.4.1 PENDAPATAN DAERAH - LO

Berikut ini merupakan penjelasan dari halaman muka Laporan Keuangan atas LO untuk Pos Pendapatan-LO Tahun 2024 dan 2023 yaitu rincian atas saldo Pendapatan Daerah-LO yang diakui oleh Pemerintah Kabupaten Lombok Tengah selama melakukan kegiatan operasional di Tahun 2024 dan 2023 serta penjelasannya diuraikan sebagai berikut.

Tabel 188. Rincian Pendapatan – LO

Uraian	Tahun 2024	Tahun 2023
Pendapatan Asli Daerah – LO	322.125.333.930,16	352.053.500.488,76
Pendapatan Transfer – LO	2.073.944.463.028,00	1.776.114.936.097,00
Lain-Lain Pendapatan Daerah yang Sah – LO	77.336.083.729,27	89.290.865.415,00
Jumlah	2.473.405.880.687,43	2.217.459.302.000,76

5.4.1.1 Pendapatan Asli Daerah - LO

Berikut ini merupakan penjelasan dari halaman muka Laporan Keuangan atas LO untuk Pos Pendapatan Asli Daerah - LO Tahun 2024 dan 2023 yaitu rincian atas saldo Pendapatan Asli Daerah - LO yang diakui oleh Pemerintah Kabupaten Lombok Tengah selama melakukan kegiatan operasional di Tahun 2024 dan 2023 serta penjelasannya diuraikan sebagai berikut.

Tabel 189. Rincian Pendapatan Asli Daerah – LO

Uraian	Tahun 2024	Tahun 2023
Pendapatan Pajak Daerah – LO	190.681.563.492,75	148.750.476.819,82
Pendapatan Retribusi Daerah – LO	29.210.384.887,66	22.281.092.476,85
Pendapatan Hasil Pengelolaan Kekayaan Daerah yang Dipisahkan – LO	2.745.795.422,00	15.068.523.847,00
Lain - Lain Pendapatan Asli Daerah yang Sah – LO	99.487.590.127,75	165.953.407.345,09
Jumlah	322.125.333.930,16	352.053.500.488,76

5.4.1.1.1 Pendapatan Pajak Daerah - LO

Berikut ini merupakan penjelasan dari halaman muka Laporan Keuangan atas LO untuk Pos Pendapatan Pajak Daerah - LO Tahun 2024 dan 2023 yaitu rincian atas saldo Pendapatan Pajak Daerah - LO yang diakui oleh Pemerintah Kabupaten Lombok Tengah selama melakukan kegiatan operasional di Tahun 2024 dan 2023 serta penjelasannya diuraikan sebagai berikut.

Tabel 190. Rincian Pendapatan Pajak Daerah – LO

Uraian	Tahun 2024	Tahun 2023
Pajak Bahan Bakar Kendaraan Bermotor (PBBKB)-LO	8.208.720.449,00	0,00
Pajak Barang dan Jasa Tertentu [PBJT]-LO	81.789.065.301,36	0,00
Pajak Hotel – LO	15.001.978.695,61	29.619.675.398,84
Pajak Restoran – LO	14.694.027.768,03	25.414.723.607,04
Pajak Hiburan – LO	4.333.375.502,50	8.800.496.168,00
Pajak Reklame – LO	2.215.411.061,25	1.807.404.216,75
Pajak Penerangan Jalan – LO	0,00	25.514.569.522,00



Uraian	Tahun 2024	Tahun 2023
Pajak Parkir – LO	596.325.789,00	2.232.379.229,00
Pajak Air Tanah – LO	496.125.399,00	330.716.024,00
Pajak Sarang Burung Walet – LO	4.350.000,00	18.000.000,00
Pajak Mineral Bukan Logam dan Batuan – LO	3.549.329.804,00	1.348.208.186,58
Pajak Bumi dan Bangunan Pedesaan dan Perkotaan – LO	24.090.802.640,00	24.098.193.768,61
Bea Perolehan Hak atas Tanah dan Bangunan (BPHTB) – LO	35.702.051.083,00	29.566.110.699,00
Jumlah	190.681.563.492,75	148.750.476.819,82

Penjelasan:

1. Perubahan nilai Pajak Daerah – LO Tahun 2024 dari Tahun 2023 disebabkan hal-hal berikut.
 - a. Perubahan nomenklatur dari Pajak Hotel, Pajak Restoran, Pajak Hiburan, Pajak Penerangan Jalan, Pajak Parkir, menjadi PBJT atas Jasa Perhotelan, PBJT atas makanan dan/atau minuman, PBJT atas Jasa Kesenian dan Hiburan sesuai dengan Peraturan Daerah (Perda) Nomor 1 Tahun 2024 tentang Pajak Daerah dan Retribusi Daerah, PBJT atas Tenaga Listrik, PBJT atas Jasa Parkir sesuai dengan Perda Nomor 1 Tahun 2024 tentang Pajak Daerah dan Retribusi Daerah yang disahkan pada tanggal 19 Januari 2024. Namun karena sistem SIPD tidak memungkinkan perubahan nomenklatur di tengah tahun anggaran, pencatatan tetap menggunakan nomenklatur lama hingga perencanaan dalam APBD Perubahan pada bulan September 2024;
 - b. Pendapatan Pajak Air Tanah - LO mengalami kenaikan hal ini disebabkan oleh:
 - Kinerja Satgas PAD yang ditugaskan khusus untuk optimalisasi Pajak Air Tanah dengan menargetkan hotel-hotel dan industri yang ada di kabupaten Lombok Tengah. Satgas melakukan sosialisasi dan merekomendasikan para pelaku usaha untuk mengurus izin air tanah dan memasang meteran air untuk mengukur debit air yang digunakan dan mempermudah penghitungan pajak air tanahnya.
 - objek pajak sudah mulai memasang meter air untuk pembayaran pajak air tanah sehingga mulai melakukan pembayaran pajak air tanah di Tahun 2024.
 - c. Penurunan realisasi pendapatan Pajak Sarang Burung Walet - LO disebabkan oleh:
 - Penurunan produksi walet di Tahun 2024.
 - Kesadaran pengusaha sarang burung walet untuk membayar pajak masih rendah. Selain itu juga dari hasil penelusuran ke wajib pajak, para pengusaha sarang burung walet mengaku tidak ada walet yang bersarang di gedung mereka.
 - d. Pendapatan Pajak Mineral Bukan Logam dan Batuan - LO mengalami kenaikan disebabkan oleh:
 - Karena ada SKK (Surat Kuasa Khusus) dengan Kejaksaan Negeri Lombok Tengah sejak Tahun 2024 sehingga Bapenda dibantu dalam penagihan Pajak MBLB.
 - Penambahan MBLB lebih banyak di Tahun 2024 disebabkan pembangunan fisik baik oleh pemerintah maupun masyarakat lebih banyak dibandingkan Tahun 2023.
 - e. Pendapatan Pajak Bumi dan Bangunan Perdesaan dan Perkotaan (PBBP2) - LO mengalami penurunan. Hal ini disebabkan pada Tahun 2024 untuk pertama kali Kepala Dusun dan Kepala lingkungan menjadi pemungut PBBP2. Penerapan kebijakan baru ini memerlukan adaptasi dan penyesuaian serta diberikan pemahaman lebih lanjut kepada Kepala Dusun dan Kepala Lingkungan untuk optimalnya penagihan PBBP2; dan

- f. Pendapatan Bea Perolehan Hak Atas Tanah dan Bangunan (BPHTB) - LO mengalami kenaikan hal ini disebabkan lebih banyak pergantian hak tanah dan bangunan di Tahun 2024 dibandingkan Tahun 2023 dan perkembangan ekonomi dan pembangunan yang pesat di KEK Mandalika.
2. Pengakuan Pendapatan Pajak Daerah dalam LO Tahun 2024 ini lebih besar dari saldo Pendapatan Pajak Daerah dalam LRA Tahun 2024 sebesar Rp8.353.405.627,25 (Rp190.681.563.492,75 - Rp182.328.157.865,50). Hal tersebut disebabkan perbedaan pengakuan peristiwa-peristiwa yang mempengaruhi penambahan dan pengurangan Pendapatan Pajak Daerah dalam LO, yang dijelaskan sebagai berikut.

Tabel 191. Penjelasan Selisih Pendapatan Pajak Daerah – LO

Uraian	Nilai
Selisih LO – LRA	8.353.405.627,25
Penjelasan Selisih:	
Penambahan Pendapatan LRA terhadap LO:	24.822.388.924,92
Penambahan Piutang Pajak Air Tanah Tahun 2024	22.596.200,00
Penambahan Piutang PBBP2	24.082.761.379,00
Pendapatan diterima di muka Pajak Reklame Papan/Billboard/Videotron/ Megatron di Tahun 2024 atas Masa Pajak Reklame Tahun 2025	717.031.345,92
Pengurangan Pendapatan LRA terhadap LO:	16.468.983.297,67
Pembayaran Piutang Pajak Reklame Tahun 2023	23.176.481,67
Pendapatan diterima di muka atas pajak reklame	425.538.068,00
Pembayaran Piutang Pajak Air Tanah	14.415.214,00
Pembayaran Piutang PBBP2	16.005.853.534,00
Jumlah Penjelasan Selisih	8.353.405.627,25

5.4.1.1.2 Pendapatan Retribusi Daerah - LO

Berikut ini merupakan penjelasan dari halaman muka Laporan Keuangan atas LO untuk Pos Pendapatan Retribusi Daerah - LO Tahun 2024 dan 2023 yaitu rincian atas saldo Pendapatan Retribusi Daerah - LO yang diakui oleh Pemerintah Kabupaten Lombok Tengah selama melakukan kegiatan operasional di Tahun 2024 dan 2023 serta penjelasannya diuraikan sebagai berikut.

Tabel 192. Rincian Pendapatan Retribusi Daerah – LO

Uraian	Tahun 2024	Tahun 2023
Retribusi Jasa Umum – LO	22.651.463.106,00	15.708.870.374,85
Retribusi Pelayanan Kesehatan – LO	20.391.845.498,00	11.836.452.660,00
Retribusi Pelayanan Persampahan/Kebersihan - LO	483.205.000,00	323.869.000,00
Retribusi Pelayanan Parkir di Tepi Jalan Umum – LO	251.980.000,00	208.676.700,00
Retribusi Pelayanan Pasar – LO	1.494.343.675,00	1.502.676.000,00
Retribusi Pengujian Kendaraan Bermotor – LO	0,00	411.027.744,85
Retribusi Penyediaan dan/atau Penyedotan Kakus – LO	0,00	7.690.000,00
Retribusi Pengawasan dan Pengendalian Menara Telekomunikasi - LO	30.088.933,00	1.418.478.270,00
Retribusi Jasa Usaha	3.074.978.666,66	4.061.008.376,00
Retribusi Pemakaian Kekayaan Daerah – LO	2.041.041.666,66	2.345.870.126,00
Retribusi Pasar Grosir dan/atau Pertokoan – LO	688.364.000,00	1.300.594.750,00
Retribusi Tempat Pelelangan – LO	-	35.000.000,00
Retribusi Rumah Potong Hewan – LO	19.448.000,00	19.850.000,00



Uraian	Tahun 2024	Tahun 2023
Retribusi Tempat Rekreasi dan Olah raga – LO	156.600.000,00	92.063.000,00
Retribusi Penyediaan Tempat Kegiatan Usaha berupa Pasar, Grosir, Pertokoan, dan Tempat Kegiatan Usaha Lainnya - LO	0,00	0,00
Retribusi Penjualan Produksi Usaha Daerah – LO	169.525.000,00	267.630.500,00
Retribusi Perizinan Tertentu	3.483.943.115,00	2.511.213.726,00
Retribusi Izin Tempat Penjualan Minuman Beralkohol-LO	0,00	166.750.000,00
Retribusi Izin Trayek untuk Menyediakan Pelayanan Angkutan Umum-LO	0,00	250.000,00
Retribusi Persetujuan Bangunan Gedung-LO	2.626.981.115,00	2.344.213.726,00
Retribusi Penggunaan Tenaga Kerja Asing (TKA)-LO	856.962.000,00	0,00
Jumlah	29.210.384.887,66	22.281.092.476,85

Penjelasan:

1. Perubahan nilai Retribusi Daerah – LO Tahun 2024 dari Tahun 2023 disebabkan hal-hal berikut.
 - a. Retribusi Jasa Umum-LO
 - 1) Pendapatan Retribusi Pelayanan Kesehatan - LO mengalami kenaikan, hal ini disebabkan oleh:
 - a) Terjadinya peningkatan di pendapatan Retribusi Pelayanan Kesehatan dari sisi klaim non kapitasi karena Program *Universal Health Coverage* (UHC) yang diselenggarakan oleh Pemerintah Kabupaten Lombok Tengah melalui anggaran Dinas Kesehatan. Sampai dengan 31 Desember 2024 masyarakat Kabupaten Lombok Tengah yang sudah dipremikan ke peserta JKN sejumlah 1.104.599 atau 99,82% dari jumlah penduduk di Kabupaten Lombok Tengah;
 - b) Adanya peningkatan tarif pelayanan di Puskesmas sesuai Perda Nomor 1 Tahun 2024, sehingga tarif pendapatan dan retribusi pelayanan kesehatan meningkat juga;
 - c) Adanya penambahan Rumah Sakit mitra pada UPTD Labkes dan Unit Transfusi Darah yang secara langsung menjadi tambahan penghasilan bagi Dinas Kesehatan;
 - d) Adanya Pendapatan Operasional Tahun 2023 yang bersumber dari pelayanan kesehatan Tahun 2023 yang dibayarkan oleh penjamin pada Tahun 2024 yang berasal dari Pasien Jampersal. Pasien Jampersal merupakan pasien yang dibayarkan biaya pelayanan kesehatannya oleh Dinas Kesehatan dengan mekanisme klaim. Selain itu, terdapat Pasien Bansos yang merupakan pasien dengan penjamin pemerintah Daerah Kabupaten Lombok Tengah melalui PPKD pada mata anggaran Belanja Tidak Terduga Bidang Kesehatan atas Klaim Pelayanan Kesehatan Masyarakat Miskin Non Kuota sebesar Rp6.271.983.769,00; dan
 - e) Terdapat peningkatan pendapatan jasa layanan pasien umum pada Rumah Sakit Umum Daerah yang merupakan pendapatan yang diperoleh dari pemberian layanan Kesehatan kepada pasien yang tidak memiliki jaminan Kesehatan dari Lembaga penjamin manapun.
 - 2) Retribusi Pelayanan Persampahan/Kebersihan – LO mengalami kenaikan, hal ini disebabkan oleh adanya kenaikan jumlah penduduk di Kabupaten Lombok Tengah sehingga dapat mengakibatkan kenaikan volume sampah yang dihasilkan setiap hari, sehingga diperlukan lebih banyak layanan pengangkutan sampah dan pengelolaan limbah;
 - 3) Retribusi Pelayanan Parkir di Tepi Jalan Umum - LO mengalami kenaikan hal ini disebabkan oleh:

- a) Adanya pengawasan yang dilakukan oleh petugas Dinas Perhubungan kepada para juru parkir secara berkala di seluruh Kecamatan;
 - b) Jalinan komunikasi dan kerjasama yang baik untuk kontribusi dari ritel modern alfamart dan indomaret; dan
 - c) Meningkatnya kegiatan ekonomi masyarakat.
- 4) Retribusi Pelayanan Pasar – LO mengalami penurunan hal ini disebabkan karena penurunan omset pedagang sehingga pedagang tidak bisa membayar sesuai dengan tarif yang ditentukan akibatnya banyak pedagang yang tidak berjualan di pasar;
 - 5) Pada Tahun 2024 sudah tidak terdapat lagi pungutan terhadap Retribusi Pengujian Kendaraan Bermotor. Hal ini disebabkan karena Retribusi Pengujian Kendaraan Bermotor (KIR) telah dihapus dan digratiskan sejak 1 Januari 2024. Perubahan ini berlaku untuk semua jenis kendaraan yang wajib uji KIR, seperti bus, truk, dan mobil penumpang umum. Penghapusan retribusi ini berdasarkan Undang-Undang Nomor 1 Tahun 2022 tentang Hubungan Keuangan Pusat dan Daerah;
 - 6) Pada Tahun 2024 sudah tidak terdapat Retribusi Penyediaan dan/atau Penyedotan Kakus karena dasar pemungutannya telah dihapus dari Perda Nomor 1 Tahun 2024;
 - 7) Retribusi Pengawasan dan Pengendalian Menara Telekomunikasi mengalami penurunan hal ini disebabkan pada Tahun 2024 Dinas Komunikasi dan Informatika tidak lagi memungut Retribusi Pengawasan dan Pengendalian Menara Telekomunikasi. Pendapatan yang diperoleh pada Tahun 2024 merupakan pembayaran piutang retribusi tahun sebelumnya;
- b. Retribusi Jasa Usaha - LO
- 1) Retribusi Pemakaian Kekayaan Daerah- LO mengalami kenaikan, hal ini disebabkan karena:
 - a) Adanya pembayaran atas piutang pendapatan sewa tanah Hotel Raja oleh PT Tiga Pilar pada Tahun 2024 sebesar Rp1.000.000.000,00 pada tanggal 2 Januari 2024;
 - b) Adanya pembayaran sewa tanah dan bangunan BBI Pemepek untuk 5 tahun sebesar Rp7.700.000,00;
 - c) Terdapat pembayaran dari Sewa Rusunawa sebesar Rp19.620.000,00; dan
 - d) Terdapat enam objek Retribusi pada Tahun 2024, yang MOU-nya diperbarui dimana terdapat perubahan kenaikan tarif sehingga terdapat penambahan retribusi sebesar Rp38.700.000,00.
 - 2) Retribusi Pasar Grosir dan/atau Pertokoan – LO mengalami penurunan, hal ini disebabkan karena penurunan omset pedagang karena semakin meningkatnya transaksi penjualan secara *online shop*.
Terdapat pendapatan Retribusi penyediaan tempat kegiatan usaha berupa pasar, grosir pertokoan dan tempat kegiatan usaha lain sebesar Rp975.000,00 yang salah dalam pengidentifikasian kode akun saat pengentrian pada SIPD sehingga dilakukan reklasifikasi menjadi Pendapatan Retribusi Pasar Grosir dan/atau Pertokoan;
 - 3) Pada Tahun 2024 tidak terdapat Realisasi Pendapatan Retribusi Tempat Pelelangan - LO dibandingkan dengan Tahun 2023 sebesar Rp35.000.000,00. Hal ini disebabkan karena tidak terdapat aktivitas pelelangan di tempat pelelangan ikan di Teluk Awang karena semakin banyaknya pihak swasta yang lebih menguasai pasar pembenihan ikan di sekitar Kabupaten Lombok Tengah;

- 4) Retribusi Rumah Potong Hewan - LO mengalami penurunan. Hal ini disebabkan oleh permintaan hewan ternak menurun, yang pada akhirnya menurunkan retribusi yang diterima;
 - 5) Retribusi Tempat Rekreasi dan Olah Raga - LO mengalami kenaikan. Hal ini sebabkan oleh adanya rehabilitasi sarana dan prasarana pada objek tempat rekreasi dan olah raga sehingga kunjungan masyarakat meningkat; dan
 - 6) Retribusi Penjualan Produksi Usaha Daerah - LO mengalami penurunan. Hal ini disebabkan semakin banyaknya pihak swasta yang lebih menguasai pasar pembenihan ikan di sekitar Kabupaten Lombok Tengah sehingga tidak terdapat aktivitas ditempat pelelangan ikan (TPI Teluk Awang). Selain itu adanya wabah penyakit baik virus maupun bakteri sehingga mempengaruhi target panen.
- c. Retribusi Perizinan Tertentu - LO
- 1) Tahun 2024 sudah tidak terdapat Realisasi Retribusi Izin Tempat Penjualan Minuman Beralkohol karena dasar pemungutannya telah dihapus dari Perda Nomor 1 Tahun 2024;
 - 2) Tahun 2024 sudah tidak terdapat Retribusi Izin Trayek untuk menyediakan Pelayanan Angkutan Umum karena dasar pemungutannya telah dihapus dari Perda Nomor 1 Tahun 2024;
 - 3) Retribusi Persetujuan Bangunan Gedung – LO mengalami kenaikan. Hal ini disebabkan adanya perkembangan pariwisata dan pendukungnya untuk Sirkuit Mandalika sehingga berdampak pada meningkatnya perizinan bangunan baru; dan
 - 4) Retribusi Penggunaan Tenaga Kerja Asing (TKA) - LO mengalami kenaikan. Hal ini disebabkan karena penarikan Retribusi dari Izin Mempekerjakan Tenaga Asing ini baru bisa dilaksanakan pada Tahun 2024 yang mengacu pada Perda Nomor 1 Tahun 2024 tentang Pajak dan Retribusi Daerah sedangkan pada tahun sebelumnya belum bisa dilakukan penarikan retribusi, karena belum memiliki payung hukum yang kuat.
2. Pengakuan Pendapatan Retribusi Daerah dalam LO Tahun 2024 ini lebih kecil dari saldo Pendapatan Retribusi Daerah dalam LRA Tahun 2024 sebesar Rp1.848.138.383,34 (Rp29.210.384.887,66 - Rp31.058.523.271,00). Hal tersebut disebabkan perbedaan pengakuan peristiwa-peristiwa yang mempengaruhi penambahan dan pengurangan Pendapatan Retribusi Daerah dalam LO, yang dijelaskan sebagai berikut.

Tabel 193. Penjelasan Selisih Pendapatan Retribusi Daerah – LO

Uraian	Nilai
Selisih LO – LRA	(1.848.138.383,34)
Penjelasan Selisih:	
Penambahan Pendapatan LRA terhadap LO:	837.193.516,66
Pendapatan diterima di muka retribusi pemakaian kekayaan daerah Tahun 2023	133.317.166,66
Penambahan Piutang retribusi pelayanan kesehatan Tahun 2024	652.616.350,00
Penambahan Piutang Retribusi Pelayanan Persampahan/ Kebersihan	51.260.000,00
Pengurangan Pendapatan LRA terhadap LO:	2.685.331.900,00
Pembayaran piutang Retribusi pelayanan kesehatan 2023	1.491.626.900,00
Pembayaran piutang Retribusi pemakaian kekayaan daerah Tahun 2023	1.000.000.000,00
Pendapatan diterima di muka retribusi pemakaian kekayaan daerah Tahun 2024	193.705.000,00
Jumlah Penjelasan Selisih	(1.848.138.383,34)

5.4.1.1.3

Pendapatan Hasil Pengelolaan Kekayaan Daerah yang Dipisahkan - LO

Berikut ini merupakan penjelasan dari halaman muka Laporan Keuangan atas LO untuk Pos Pendapatan Hasil Pengelolaan Kekayaan Daerah yang Dipisahkan – LO Tahun 2024 dan 2023 yaitu saldo Pendapatan Hasil Pengelolaan Kekayaan Daerah yang Dipisahkan Daerah - LO yang diakui oleh Pemerintah Kabupaten Lombok Tengah selama melakukan kegiatan operasional di Tahun 2024 dan 2023 serta penjelasannya diuraikan sebagai berikut.

Tabel 194. Rincian Pendapatan Hasil Pengelolaan Kekayaan Daerah yg Dipisahkan – LO

Uraian	Tahun 2024	Tahun 2023
Bagian Laba yang Dibagikan kepada Pemerintah Daerah (Dividen) atas Penyertaan Modal pada BUMN – LO	0,00	0,00
Bagian Laba yang Dibagikan kepada Pemerintah Daerah (Dividen) atas Penyertaan Modal pada BUMD (Lembaga Keuangan) – LO	0,00	12.617.716.347,00
Bagian Laba yang Dibagikan kepada Pemerintah Daerah (Dividen) atas Penyertaan Modal pada BUMD (Aneka Usaha) – LO	0,00	0,00
Bagian Laba yang Dibagikan kepada Pemerintah Daerah (Dividen) atas Penyertaan Modal pada BUMD (Bidang Air Minum) – LO	2.745.795.422,00	2.450.807.500,00
Bagian Laba yang Dibagikan kepada Pemerintah Daerah (Dividen) atas Penyertaan Modal pada BUMD (Bidang Limbah) – LO	0,00	0,00
Bagian Laba yang Dibagikan kepada Pemerintah Daerah (Dividen) atas Penyertaan Modal pada BUMD (Bidang Sanitasi) – LO	0,00	0,00
Bagian Laba yang Dibagikan kepada Pemerintah Daerah (Dividen) atas Penyertaan Modal pada Perusahaan Milik Swasta – LO	0,00	0,00
Jumlah	2.745.795.422,00	15.068.523.847,00

Penjelasan:

- Perubahan nilai Hasil Pengelolaan Kekayaan Daerah yang Dipisahkan Daerah - LO Tahun 2024 dari Tahun 2023 disebabkan hal-hal berikut.
 - Pemerintah Daerah telah mengeluarkan regulasi terkait dengan pemberian/pembagian dividen dan kontribusi terhadap laba bersih BUMD; dan
 - Tahun 2024 terdapat penerimaan laba atas penyertaan modal pada Perumdam Tiara Loteng dibandingkan dengan tahun sebelumnya.
- Pengakuan Pendapatan Hasil Pengelolaan Kekayaan Daerah yang Dipisahkan dalam LO Tahun 2024 ini lebih kecil dari saldo Pendapatan Hasil Pengelolaan Kekayaan Daerah yang Dipisahkan dalam LRA Tahun 2024 sebesar Rp9.995.354.430,00 (Rp2.745.795.422,00 - Rp12.741.149.852,00). Hal tersebut disebabkan perbedaan pengakuan peristiwa-peristiwa yang mempengaruhi penambahan dan pengurangan Pendapatan Hasil Pengelolaan Kekayaan Daerah yang Dipisahkan dalam LO, yang dijelaskan sebagai berikut.

Tabel 195. Penjelasan Selisih Pendapatan Hasil Pengelolaan Kekayaan Daerah yg Dipisahkan– LO

Uraian	Nilai
Selisih LO – LRA	9.995.354.430,00
Penjelasan Selisih:	
Penambahan Pendapatan LRA terhadap LO:	2.622.361.917,00
Piutang Pendapatan Hasil Pengelolaan Kekayaan Daerah yang Dipisahkan-2024	2.622.361.917,00
Pengurangan Pendapatan LRA terhadap LO:	12.617.716.347,00
Pembayaran Piutang Pendapatan Hasil Pengelolaan Kekayaan Daerah yang Dipisahkan-2023	12.617.716.347,00

Uraian	Nilai
Jumlah Penjelasan Selisih	9.995.354.430,00

5.4.1.1.4 Lain - Lain Pendapatan Asli Daerah yang Sah - LO

Berikut ini merupakan penjelasan dari halaman muka Laporan Keuangan atas LO untuk Pos Lain-Lain Pendapatan Asli Daerah yang Sah - LO Tahun 2024 dan 2023 yaitu rincian atas saldo Lain-Lain Pendapatan Asli Daerah yang Sah - LO yang diakui oleh Pemerintah Kabupaten Lombok Tengah selama melakukan kegiatan operasional di Tahun 2024 dan 2023 serta penjelasannya diuraikan sebagai berikut.

Tabel 196. Rincian Lain – lain Pendapatan Asli Daerah yang Sah – LO

Uraian	Tahun 2024	Tahun 2023
Jasa Giro – LO	1.791.092.003,99	1.367.792.747,67
Pendapatan Bunga – LO	2.244.946.521,53	2.722.228.822,26
Penerimaan atas Tuntutan Ganti Kerugian Keuangan Daerah – LO	3.344.520.138,51	1.703.079.362,11
Penerimaan Komisi, Potongan, atau Bentuk Lain – LO	758.893.603,44	55.450.990.494,39
Pendapatan Denda atas Keterlambatan Pelaksanaan Pekerjaan – LO	0,00	268.527.214,34
Pendapatan Denda Pajak Daerah – LO	795.163.493,55	833.636.536,42
Pendapatan Denda Retribusi Daerah – LO	0,00	14.370.367,00
Pendapatan dari Pengembalian – LO	884.489.193,37	499.663.545,00
Pendapatan BLUD – LO	89.668.485.173,36	91.551.062.436,63
Pendapatan Dana Kapitasi Jaminan Kesehatan Nasional (JKN) pada Fasilitas Kesehatan Tingkat Pertama (FKTP) – LO	0,00	11.542.055.819,27
Jumlah	99.487.590.127,75	165.953.407.345,09

Penjelasan:

1. Perubahan nilai Lain-Lain Pendapatan Asli Daerah yang Sah – LO Tahun 2024 dari Tahun 2023 disebabkan hal-hal berikut.
 - a. Pendapatan Jasa Giro mengalami kenaikan dibandingkan dengan Tahun 2023. Hal ini disebabkan oleh frekuensi atau volume transaksi perbankan meningkat, baik itu transfer dana antar rekening, pembayaran tagihan, atau transaksi lainnya yang melibatkan rekening giro, maka pendapatan dari biaya-biaya transaksi juga meningkat;
 - b. Pendapatan Bunga mengalami penurunan dibandingkan dengan Tahun 2023. Pada Tahun 2024 terdapat Pendapatan Transfer TDF remunerasi atas imbalan bunga atas penyimpanan dana milik pemda pada fasilitas TDF sebesar Rp371.011.313,00 dibandingkan dengan tahun sebelumnya sebesar Rp2.701.295.493,00. Persentase remunerasi ditetapkan sebesar persentase remunerasi yang diterima pemerintah dari Bank Indonesia;
 - c. Penerimaan atas Tuntutan Ganti Kerugian Keuangan Daerah mengalami penurunan. Hal ini disebabkan:
 - Jumlah kasus penyalahgunaan kerugian daerah yang ditemukan berkurang karena peningkatan kepatuhan maupun efektivitas pengawasan;
 - Pemerintah Daerah meningkatkan sistem pengendalian internal, pengawasan, dan audit sehingga potensi kerugian daerah dapat dicegah; dan
 - Terdapat tindak lanjut hasil temuan pemeriksaan yang belum menjadi ketetapan Tuntutan Ganti Rugi Daerah sehingga terhadap nilai setoran tersebut direklasifikasi menjadi Pendapatan Pengembalian Kelebihan Belanja.

- d. Penerimaan Komisi, Potongan, atau Bentuk Lain mengalami penurunan. Hal ini disebabkan karena penerimaan yang masuk ke kas daerah sudah dapat ditelusuri jenis pendapatannya;
- e. Pendapatan Denda Pajak Daerah mengalami penurunan. Hal ini disebabkan ketaatan atau kepatuhan wajib pajak dalam membayar pajak secara tepat waktu sudah mulai meningkat dan sistem pengelolaan pajak daerah Tahun 2024 lebih optimal sehingga pengenaan atas denda pajak berkurang;
- f. Pendapatan Denda Retribusi mengalami penurunan. Hal ini disebabkan pada Tahun 2024 tidak terdapat pendapatan dari Denda Retribusi karena wajib retribusi memiliki kesadaran penuh untuk membayar retribusi secara tepat waktu sehingga tidak terdapat denda atas keterlambatan;
- g. Pendapatan dari Pengembalian Kelebihan Belanja mengalami peningkatan. Hal ini disebabkan oleh faktor dalam konteks kebijakan dan kondisi yang ada. Selain itu terdapat reklasifikasi pendapatan Tuntutan Ganti Rugi Daerah terhadap Non Bendahara ke Pendapatan dari Pengembalian Kelebihan Belanja atas tindak lanjut hasil temuan pemeriksaan yang belum menjadi ketetapan Tuntutan Ganti Rugi Daerah sebesar Rp906.228.284,37;
- h. Pendapatan BLUD mengalami kenaikan dibandingkan dengan Tahun 2023. Hal ini disebabkan terdapat peningkatan terhadap Pendapatan Jasa Layanan Pasien Umum yang memiliki jaminan kesehatan dari lembaga penjamin seperti BPJS Kesehatan dan Jasa Raharja.

Pendapatan BLUD RSUD yang bersumber dari hasil kerjasama dengan pihak lain berupa pemanfaatan aset daerah terdiri dari:

- RSUD Praya melakukan kerja sama dengan PT MTP untuk pengelolaan lahan parkir dalam jangka waktu kerjasama selama lima tahun sampai dengan Tahun 2027 dengan ketentuan bahwa pengelola parkir mempunyai kewajiban membayar pembagian laba sebesar Rp14.000.000,00 per bulan kepada RSUD Praya;
- RSUD Praya bekerjasama sewa Gedung Koperasi dengan pengurus koperasi karyawan dengan nilai sewa sebesar Rp4.000.000,00 per bulan; dan
- Sewa bangunan ruang ATM bekerjasama dengan PT Bank NTB Syariah dan PT Bank Mandiri sebesar Rp24.300.000,00 selama satu tahun.

Selain itu terdapat Pendapatan BLUD yang bersumber dari Jasa Giro sebesar Rp15.940.728,91;

2. Pengakuan Lain-Lain Pendapatan Asli Daerah yang Sah dalam LO Tahun 2024 ini **lebih kecil** dari saldo Lain-Lain Pendapatan Asli Daerah yang Sah dalam LRA Tahun 2024 sebesar Rp5.444.426.715,00 (Rp99.487.590.127,75 - Rp104.932.016.842,75). Hal tersebut disebabkan perbedaan pengakuan peristiwa-peristiwa yang mempengaruhi penambahan dan/atau pengurangan Lain-Lain Pendapatan Asli Daerah yang Sah dalam LO, yang dijelaskan sebagai berikut.

Tabel 197. Penjelasan Lain – lain Pendapatan Asli Daerah yang Sah – LO

Uraian	Nilai
Selisih LO – LRA	(5.444.426.715,00)
Penjelasan Selisih:	
Penambahan Pendapatan LRA terhadap LO:	9.777.538.883,91
Pendapatan diterima dimuka BLUD RSUD 2024.	19.237.500,00
Piutang dari Pengembalian Kelebihan Pembayaran Gaji dan tunjangan	126.633.616,00
Piutang dari Pendapatan BLUD	6.287.147.630,00
Penambahan Aset Lainnya TGR 2024	3.344.520.137,91
Pengurangan Pendapatan LRA terhadap LO:	15.221.965.598,91
Penyetoran TGR 2022 di 2024 sebagai pengurang aset lainnya.	1.817.049.168,91

Uraian	Nilai
Pembayaran Piutang dari Pengembalian Kelebihan Pembayaran Gaji dan tunjangan	148.372.707,00
Pembayaran Piutang Pendapatan BLUD RSUD 2023	13.232.243.723,00
Pendapatan diterima dimuka BLUD RSUD 2025	24.300.000,00
Jumlah Penjelasan Selisih	(5.444.426.715,00)

5.4.1.2 Pendapatan Transfer - LO

Berikut ini merupakan penjelasan dari halaman muka Laporan Keuangan atas LO untuk Pos Pendapatan Transfer - LO Tahun 2024 dan 2023 yaitu rincian atas saldo Pendapatan Transfer - LO yang diakui oleh Pemerintah Kabupaten Lombok Tengah selama melakukan kegiatan operasional di Tahun 2024 dan 2023 diuraikan sebagai berikut.

Tabel 198. Rincian Pendapatan Transfer – LO

Uraian	Tahun 2024	Tahun 2023
Pendapatan Transfer Pemerintah Pusat Dana Perimbangan– LO	1.947.658.744.050,00	1.650.293.624.746,00
Pendapatan Transfer Antar Daerah – LO	126.285.718.978,00	120.087.273.351,00
Jumlah	2.073.944.463.028,00	1.776.114.936.097,00

5.4.1.2.1 Pendapatan Transfer Pemerintah Pusat - LO

Berikut ini merupakan penjelasan dari halaman muka Laporan Keuangan atas LO untuk Pos Pendapatan Transfer Pemerintah Pusat - LO Tahun 2024 dan 2023 yaitu rincian atas saldo Pendapatan Transfer Pemerintah Pusat - LO yang diakui oleh Pemerintah Kabupaten Lombok Tengah selama melakukan kegiatan operasional di Tahun 2024 dan 2023 serta penjelasannya diuraikan sebagai berikut.

Tabel 199. Rincian Pendapatan Transfer Pemerintah Pusat - LO

Uraian	Tahun 2024	Tahun 2023
Dana Perimbangan – LO	1.923.949.968.050,00	1.650.293.624.746,00
Dana Transfer Umum - Dana Bagi Hasil (DBH) – LO	100.451.016.000,00	138.007.497.619,00
Dana Transfer Umum - Dana Alokasi Umum (DAU) – LO	1.248.441.289.000,00	1.047.472.659.000,00
Dana Transfer Khusus - Dana Alokasi Khusus (DAK) Fisik – LO	202.489.811.306,00	149.737.378.651,00
Dana Transfer Khusus - Dana Alokasi Khusus (DAK) Non Fisik – LO	372.567.851.744,00	315.076.089.476,00
dana Insentif Daerah – LO	23.708.776.000,00	5.734.038.000,00
Insentif Fiskal – LO	23.708.776.000,00	0,00
Jumlah	1.947.658.744.050,00	1.656.027.662.746,00

Penjelasan:

1. Perubahan nilai Pendapatan Transfer Pemerintah Pusat – LO Tahun 2024 dari Tahun 2023 disebabkan hal-hal berikut.
 - a. Kebijakan perhitungan alokasi Dana Transfer Umum-Dana Bagi Hasil (DBH), Dana Transfer Umum-Dana Alokasi Umum (DAU), Dana Alokasi Khusus - DAK Fisik maupun Dana Alokasi Khusus - DAK Non Fisik pada Tahun 2023 sepenuhnya merupakan kewenangan Pemerintah Pusat dengan berlandaskan pada Undang-Undang Nomor 1 Tahun 2022 tentang Hubungan Keuangan antara Pemerintah Pusat dan Pemerintahan Daerah dengan besaran penetapan alokasi masing-masing Pemerintah Daerah sebagaimana tertuang dalam Perpres Nomor 76 Tahun 2023 tentang Rincian APBN Tahun 2024 pada Lampiran V salinan Perpres Nomor 76 Tahun 2023 tentang Rincian Anggaran Transfer ke Daerah; dan
 - b. Terdapat penyaluran Dana Transfer Umum-Dana Bagi Hasil Tahun 2023 yang disalurkan pada Tahun 2024 yang bersumber dari penyimpanan dana milik pemda pada fasilitas TDF. Penyaluran tersebut berdasarkan surat dari kementerian Keuangan Nomor S-

319/KPN.2301/2024 tanggal 31 Januari 2024 Perihal Pemberitahuan Penyaluran Tambahan Alokasi Dana Bagi Hasil Tahun 2023 secara nontunai melalui rekening Treasury Deposit Facility (TDF).

- Pengakuan Pendapatan Transfer Pemerintah Pusat dalam LO Tahun 2024 ini *lebih kecil* dari saldo Pendapatan Transfer Pemerintah Pusat dalam LRA Tahun 2024 sebesar Rp217.448.546.000,00 (Rp1.947.658.744.050,00 - Rp2.165.107.290.050,00). Hal tersebut disebabkan perbedaan pengakuan peristiwa-peristiwa yang mempengaruhi penambahan dan/atau pengurangan Lain-Lain Pendapatan Asli Daerah yang Sah dalam LO, yang dijelaskan sebagai berikut.

Tabel 200. Penjelasan Selisih Pendapatan Transfer Pemerintah Pusat – LO

Uraian	Nilai
Selisih LO – LRA	217.448.546.000,00
Penjelasan Selisih:	
Pengurangan Pendapatan LRA terhadap LO:	185.021.712.000,00
Dana Desa tidak diakui sebagai pendapatan Transfer Pemerintah Pusat dalam Laporan Operasional	185.021.712.000,00
Pembayaran piutang Pendapatan Remunerasi TDF pada pemerintah pusat Tahun 2024:	32.426.834.000,00
DBH Pajak Bumi dan Bangunan	
DBH Pajak Bumi dan Bangunan	505.973.000,00
DBH PPh Pasal 21	1.584.168.000,00
DBH PPh Pasal 25 dan Pasal 29/WPOPDN	11.367.000,00
Dana Bagi Hasil (DBH) Sumber Daya Alam (SDA) Mineral dan Batubara-Royalty	30.325.326.000,00
Jumlah Penjelasan Selisih	217.448.546.000,00

5.4.1.2.2 Pendapatan Transfer Antar Daerah - LO

Berikut ini merupakan penjelasan dari halaman muka Laporan Keuangan atas LO untuk Pos Pendapatan Transfer Antar Daerah - LO Tahun 2024 dan 2023 yaitu rincian atas saldo Pos Pendapatan Transfer Antar Daerah - LO yang diakui oleh Pemerintah Kabupaten Lombok Tengah selama melakukan kegiatan operasional di Tahun 2024 dan 2023 serta penjelasannya diuraikan sebagai berikut.

Tabel 201. Rincian Pendapatan Transfer Antar Daerah – LO

Uraian	Tahun 2024	Tahun 2023
Pendapatan Bagi Hasil – LO	126.285.718.978,00	116.502.699.351,00
Pendapatan Bagi Hasil Pajak Kendaraan Bermotor – LO	19.768.462.835,00	18.415.820.447,00
Pendapatan Bagi Hasil Bea Balik Nama Kendaraan Bermotor – LO	25.258.177.237,00	21.083.884.355,00
Pendapatan Bagi Hasil Pajak Bahan Bakar Kendaraan Bermotor – LO	36.287.995.067,00	34.038.589.793,00
Pendapatan Bagi Hasil Pajak Air Permukaan – LO	85.941.333,00	87.509.752,00
Pendapatan Bagi Hasil Pajak Rokok – LO	44.885.142.506,00	42.876.895.004,00
Bantuan Keuangan – LO	0,00	3.584.574.000,00
Bantuan Keuangan Umum dari Pemerintah Provinsi	0,00	0,00
Bantuan Keuangan Khusus dari Pemerintah Provinsi	0,00	3.584.574.000,00
Bantuan Keuangan Umum dari Pemerintah Kabupaten/Kota	0,00	0,00
Bantuan Keuangan Khusus dari Pemerintah Kabupaten/Kota	0,00	0,00
Jumlah	126.285.718.978,00	120.087.273.351,00

Penjelasan:

1. Perubahan nilai Pendapatan Transfer Antar Daerah – LO Tahun 2024 dari Tahun 2023 disebabkan hal-hal berikut.
 - a. Berdasarkan Keputusan Gubernur Nusa Tenggara Barat Nomor 973-184 Tahun 2024 tentang Alokasi Definitif Dana Bagi Hasil (DBH) Pajak untuk Kabupaten Lombok Tengah Tahun 2023 sebesar Rp116.502.699.351,00 dan berdasarkan Keputusan Gubernur Nusa Tenggara Barat Nomor 100.3.3.1-143 Tahun 2025 tentang Alokasi Definitif Dana Bagi Hasil (DBH) Pajak untuk Kabupaten Lombok Tengah Tahun 2024 sebesar Rp126.285.718.978,00;
 - b. Piutang Pendapatan Bagi Hasil Tahun 2023 yang dibayarkan Tahun 2024 lebih besar dari Piutang Pendapatan Bagi Hasil Tahun 2022 yang dibayarkan Tahun 2023 sehingga realisasi Pendapatan Bagi Hasil Pajak dari Provinsi NTB pada Laporan Realisasi Anggaran meningkat; dan
2. Pengakuan Pendapatan Transfer Antar Daerah dalam LO Tahun 2024 lebih besar dari saldo Pendapatan Transfer Antar Daerah dalam LRA Tahun 2024 sebesar Rp2.108.648.062,00 (Rp126.285.718.978,00- Rp124.177.070.916,00). Hal tersebut disebabkan perbedaan pengakuan peristiwa-peristiwa yang mempengaruhi pengurangan Pendapatan Transfer Antar Daerah dalam LO, yang dijelaskan sebagai berikut.

Tabel 202. Penjelasan Pendapatan Transfer Antar Daerah – LO

Uraian	Nilai
Selisih LO – LRA	2.108.648.062,00
Penjelasan Selisih:	
Penambahan Pendapatan LRA terhadap LO:	12.616.953.084,00
Piutang Pendapatan Transfer Antar Daerah Tahun 2024	
Pendapatan Bagi Hasil Pajak Kendaraan Bermotor	1.907.732.718,00
Pendapatan Bagi Hasil Bea Balik Nama Kendaraan Bermotor	2.532.434.816,00
Pendapatan Bagi Hasil Pajak Bahan Bakar Kendaraan Bermotor	8.169.381.124,00
Pendapatan Bagi Hasil Pajak Air Permukaan	7.404.426,00
Pengurangan Pendapatan LRA terhadap LO:	10.508.305.022,00
Piutang Pendapatan Transfer Antar Daerah- Bagi Hasil pajak 2023	
Pendapatan Bagi Hasil Pajak Kendaraan Bermotor	3.393.242.351,00
Pendapatan Bagi Hasil Bea Balik Nama Kendaraan Bermotor	4.079.446.127,00
Pendapatan Bagi Hasil Pajak Bahan Bakar Kendaraan Bermotor	3.028.326.929,00
Pendapatan Bagi Hasil Pajak Air Permukaan	7.289.615,00
Jumlah Penjelasan Selisih	2.108.648.062,00

5.4.1.3 Lain - Lain Pendapatan Daerah yang Sah - LO

Berikut ini merupakan penjelasan dari halaman muka Laporan Keuangan atas LO untuk Pos Lain-Lain Pendapatan yang Sah - LO Tahun 2024 dan 2023 yaitu rincian atas saldo Lain-Lain Pendapatan yang Sah - LO yang diakui oleh Pemerintah Kabupaten Lombok Tengah selama melakukan kegiatan operasional di Tahun 2024 dan 2023 diuraikan sebagai berikut.

Tabel 203. Rincian Lain – Lain Pendapatan Daerah yang Sah – LO

Uraian	Tahun 2024	Tahun 2023
Pendapatan Hibah – LO	21.914.611.961,60	58.780.926.994,00
Dana Darurat – LO	0,00	0,00

Lain - Lain Pendapatan Sesuai dengan Ketentuan Peraturan Perundang - Undangan – LO 55.421.471.767,67 30.509.938.421,00

Jumlah	77.336.083.729,27	89.290.865.415,00
--------	-------------------	-------------------

5.4.1.3.1 Pendapatan Hibah - LO

Berikut ini merupakan penjelasan dari halaman muka Laporan Keuangan atas LO untuk Pos Pendapatan Hibah - LO Tahun 2024 dan 2023 yaitu rincian atas saldo Pendapatan Hibah - LO yang diakui oleh Pemerintah Kabupaten Lombok Tengah selama melakukan kegiatan operasional di Tahun 2024 dan 2023 serta penjelasannya diuraikan sebagai berikut.

Tabel 204. Rincian Pendapatan Hibah – LO

Uraian	Tahun 2024	Tahun 2023
Pendapatan Hibah dari Pemerintah Pusat	810.980.965,00	48.115.506.462,00
Pendapatan Hibah dari Pemerintah Daerah Lainnya	20.580.720.496,60	10.017.582.782,00
Pendapatan Hibah dari Kelompok Masyarakat/Perorangan Dalam Negeri	0,00	0,00
Pendapatan Hibah dari Badan/Lembaga/ Organisasi Dalam Negeri/Luar Negeri	0,00	0,00
Sumbangan Pihak Ketiga/Sejenis	522.910.500,00	647.837.750,00
Jumlah	21.914.611.961,60	58.780.926.994,00

Penjelasan:

1. Perubahan nilai Pendapatan Hibah – LO Tahun 2024 dari Tahun 2023 disebabkan hal-hal berikut.
 - a. Pada Tahun 2024 Pemerintah Kabupaten Lombok Tengah memperoleh Pendapatan Hibah dari Pemerintah Pusat sebesar Rp810.980.965,00 yang terdiri dari:
 - 1) Pendapatan Hibah Aset Tanah dari Poltekpar berupa Tanah Bangunan Pendidikan dan Latihan Desa Puyung sebesar Rp57.512.965,00;
 - 2) Hibah Barang berupa Blangko KTP sebesar Rp753.468.000,00;
 - b. Pada Tahun 2024 Pemerintah Kabupaten Lombok Tengah memperoleh Pendapatan Hibah dari Pemerintah Daerah Lainnya sebesar Rp20.580.720.496,60 yang terdiri dari:
 - 1) Hibah Barang Habis Pakai dari Dinas Kesehatan Provinsi NTB berupa *Buffer Stock* sebesar Rp18.279.166.192,60;
 - 2) Hibah Barang Habis Pakai dari Dinas P3AP2KB Provinsi NTB berupa Alat Kontrasepsi senilai Rp2.301.554.304,00;
 - c. Pada Tahun 2024 Pemerintah Kabupaten Lombok Tengah memperoleh Sumbangan Pihak Ketiga/Sejenis sebesar Rp522.910.500,00 yang terdiri dari:
 - 1) Hibah Aset Tanah dari PT Perumnas Mataram berupa tanah kosong Jalan Sono Keling Perumnas Tampar – Ampar luas 1.000 m2 senilai Rp128.000.000,00 dan tanah kosong di Jalan Trembesi Perumnas Tampar Ampar senilai Rp128.000.000,00;
 - 2) Sumbangan atas rekom ternak pada Dinas Pertanian sebesar Rp237.910.500,00;
 - 3) Kontribusi Dinas Koperasi Usaha Kecil Menengah berupa Dana Pembangunan Daerah Kerja (PDK) Koperasi sebesar Rp29.000.000,00; dan
2. Pengakuan Pendapatan Hibah dalam LO Tahun 2024 ini **lebih besar** dari saldo Pendapatan Hibah dalam LRA Tahun 2024 sebesar Rp21.647.701.461,60 (Rp21.914.611.961,60- Rp266.910.500,00). Hal tersebut disebabkan perbedaan pengakuan peristiwa-peristiwa yang mempengaruhi penambahan Pendapatan Hibah dalam LO, yang dijelaskan sebagai berikut.

Tabel 205. Penjelasan Selisih Pendapatan Hibah LO



Uraian	Nilai
Selisih LO – LRA	21.647.701.461,60
Penjelasan Selisih:	
Penambahan Pendapatan LRA terhadap LO:	21.647.701.461,60
Pendapatan Hibah Barang dari Pemerintah Provinsi NTB Cq Dinas Kesehatan Berupa <i>Buffer stock</i>	18.279.166.192,60
Pendapatan Hibah Barang dari Pemerintah Provinsi NTB Cq Dinas KB Berupa Alat Kontrasepsi	2.301.554.304,00
Pendapatan Hibah Pemerintah pusat-LO berupa hibah blangko KTP sebanyak 74.000 pada Dinas dukcapil	753.468.000,00
Pendapatan hibah aset tanah dari PT Perumnas Mataram berupa tanah kosong Jalan Sono Keling Perumnas Tampar – Ampar luas 1.000 m2 senilai Rp128.000.000,00 dan tanah kosong di jalan Trembesi Perumnas Tampar Ampar senilai Rp128.000.000,00	256.000.000,00
Pendapatan hibah aset tanah dari Poltekpar berupa Tanah Bangunan Pendidikan dan Latihan Desa puyung	57.512.965,00
Jumlah Penjelasan Selisih	21.647.701.461,60

5.4.1.3.2 Lain - Lain Pendapatan Sesuai dengan Ketentuan Peraturan Perundang-Undangan – LO

Berikut ini merupakan penjelasan dari halaman muka Laporan Keuangan atas LO untuk Pos Pendapatan Lain - Lain Pendapatan Sesuai dengan Ketentuan Peraturan Perundang - Undangan - LO Tahun 2024 dan 2023 yaitu saldo rincian Pendapatan Lain - Lain Pendapatan Sesuai dengan Ketentuan Peraturan Perundang - Undangan- LO yang diakui oleh Pemerintah Kabupaten Lombok Tengah selama melakukan kegiatan operasional di Tahun 2024 dan 2023 diuraikan sebagai berikut.

Tabel 206. Rincian Lain – Lain Pendapatan Sesuai dengan Ketentuan Peraturan Perundang- undangan LO

Uraian	Tahun 2024	Tahun 2023
Lain-Lain Pendapatan	34.759.393.827,00	
Pendapatan Dana Kapitasi JKN pada FKTP	34.759.393.827,00	30.509.938.421,00
Pendapatan Bagi Hasil Pemegang IUPK atas Pertambangan Mineral Logam dan Batu Bara – LO	20.662.077.940,67	
Pendapatan Bagi Hasil Pemegang IUPK atas Pertambangan Mineral Logam dan Batu Bara kepada Pemerintah Kabupaten/Kota Lainnya dalam Provinsi-LO	20.662.077.940,67	
Jumlah	55.421.471.767,67	30.509.938.421,00

Penjelasan:

1. Perubahan nilai Lain - Lain Pendapatan Sesuai dengan Ketentuan Peraturan Perundang - Undangan - LO Tahun 2024 dari Tahun 2023 disebabkan hal-hal berikut.
 - a. Pendapatan Dana Kapitasi JKN pada FKTP mengalami peningkatan. Hal ini disebabkan meningkatnya jumlah kepesertaan BPJS dan jumlah layanan meningkat; dan
 - b. Pengakuan Pendapatan Lain - Lain Pendapatan Sesuai dengan Ketentuan Peraturan Perundang - Undangan dalam LO Tahun 2024 ini lebih kecil saldo Pendapatan Lain - Lain Pendapatan Sesuai dengan Ketentuan Peraturan Perundang - Undangan dalam LRA Tahun 2024 sebesar Rp53.627.524.520,33 (Rp55.421.471.767,67 - Rp109.048.996.288,00). Hal tersebut disebabkan perbedaan pengakuan peristiwa-peristiwa yang mempengaruhi penambahan Lain - Lain Pendapatan Sesuai dengan Ketentuan Peraturan Perundang - Undangan dalam LO, yang dijelaskan sebagai berikut.

Tabel 207 Penjelasan Selisih Pendapatan Lain – Lain LO

Uraian	Nilai
Selisih LO – LRA	53.627.524.520,33
Pengurangan Pendapatan LRA terhadap LO:	53.627.524.520,33
Pembayaran atas Piutang Pembagian Laba Bersih dari PT Amman Mineral Nusa Tenggara untuk TB 2020/2021 dan TB 2022 yang dibayarkan Tahun 2024	53.627.524.520,33
Jumlah Penjelasan Selisih	53.627.524.520,33

5.4.2 Beban Operasional

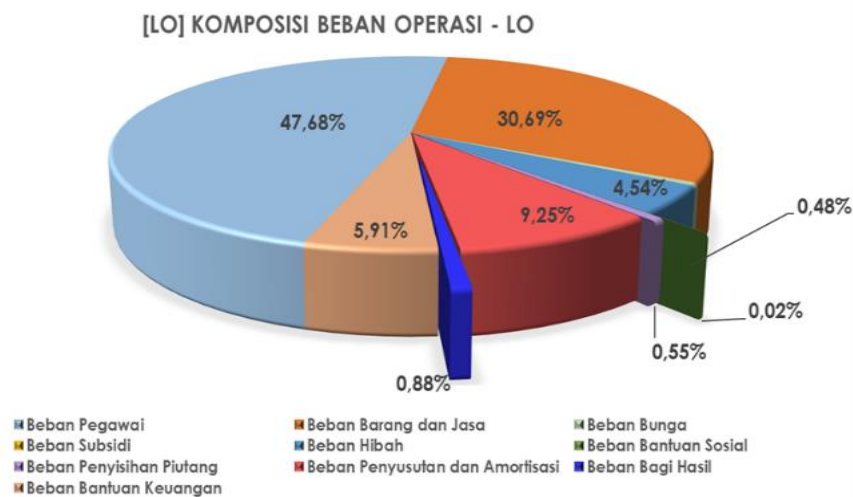
Berikut ini merupakan penjelasan dari halaman muka Laporan Keuangan atas LO untuk Pos Beban Operasional Tahun 2024 dan 2023 yaitu rincian saldo Beban Operasional yang diakui oleh Pemerintah Kabupaten Lombok Tengah selama melakukan kegiatan operasional di Tahun 2024 dan 2023 diuraikan sebagai berikut.

Tabel 208. Rincian Beban Operasional – LO

Uraian	Tahun 2024	Tahun 2023
Beban Pegawai	1.132.436.367.267,50	1.051.792.190.334,35
Beban Barang dan Jasa	728.873.016.825,94	641.608.425.951,29
Beban Bunga	11.302.707.488,00	12.089.762.459,00
Beban Subsidi	0,00	0,00
Beban Hibah	107.746.181.707,47	46.762.878.219,93
Beban Bantuan Sosial	540.000.000,00	540.000.000,00
Beban Penyisihan Piutang	13.012.698.219,00	6.037.379.710,22
Beban Penyusutan dan Amortisasi	219.785.713.875,00	217.205.131.699,71
Beban Transfer	161.278.604.553,69	166.207.740.923,12
Jumlah	2.374.975.289.936,60	2.142.243.509.297,62

Penjelasan:

Komposisi realisasi Beban Operasional Tahun 2024 pada Pemerintah Kabupaten Lombok Tengah digambarkan dalam bentuk diagram di bawah ini.



5.4.2.1 Beban Pegawai

Berikut ini merupakan penjelasan dari halaman muka Laporan Keuangan atas LO untuk Pos Beban Pegawai Tahun 2024 dan 2023 yaitu rincian atas saldo Beban Pegawai yang diakui oleh Pemerintah Kabupaten Lombok Tengah selama melakukan kegiatan operasional di Tahun 2024 dan 2023 diuraikan sebagai berikut.

Tabel 209. Rincian Beban Pegawai LO

Uraian	Tahun 2024	Tahun 2023
Beban Gaji dan Tunjangan ASN	734.547.607.098,00	658.846.601.650,00
Beban Tambahan Penghasilan ASN	113.117.685.592,00	104.557.246.719,00
Beban Tambahan Penghasilan berdasarkan Pertimbangan Objektif Lainnya ASN	225.644.347.354,46	214.745.008.524,25
Beban Gaji dan Tunjangan DPRD	23.759.407.930,00	23.925.039.130,00
Beban Gaji dan Tunjangan KDH/WKDH	168.309.702,00	168.910.972,00
Beban Penerimaan Lainnya Pimpinan DPRD serta KDH/WKDH	791.000.000,00	852.000.000,00
Belanja Gaji dan Tunjangan MRP	0,00	0,00
Belanja Gaji dan Tunjangan Perangkat Lembaga Wali Nanggroe	0,00	0,00
Belanja Pegawai BOS	0,00	18.502.092.200,00
Belanja Pegawai BOSP	0,00	0,00
Belanja Pegawai BLUD	34.408.009.591,04	30.195.291.139,10
Jumlah	1.132.436.367.267,50	1.051.792.190.334,35

Penjelasan:

- Perubahan nilai Beban Pegawai Tahun 2024 dari Tahun 2023 disebabkan hal-hal berikut.
 - Tahun 2023 Belanja Guru Tidak Tetap (GTT) dicatat sebagai Belanja Pegawai BOS, sedangkan pada Tahun 2024 disesuaikan dengan menjadi Belanja Barang dan Jasa BOS pada Belanja Jasa Tenaga Kependidikan disesuaikan dengan Aplikasi Rencana Kegiatan dan Anggaran Sekolah (ARKAS);
 - Meningkatnya porsi pembayaran Jasa Pelayanan pada belanja pegawai BLUD RSUD yang disebabkan oleh bertambahnya jumlah pegawai kontrak BLUD hasil dari perekrutan Tahun 2024;
 - Terdapat pembayaran Tunjangan Profesi Guru (TPG) dan Tambahan Penghasilan (Tamsil) Guru PNSD atas Tahun 2023 yang dibayarkan pada Tahun 2024;
 - Berdasarkan PP Nomor 14 Tahun 2024 pembayaran Tambahan Penghasilan ASN (TPP) 14 untuk Tunjangan Hari Raya dan TPP 13 untuk bantuan pendidikan dibayarkan sebesar 100% dibandingkan dengan tahun sebelumnya sebesar 50%; dan
 - Terdapat kenaikan pendapatan pada puskesmas BLUD dari sisi kapitasi maupun non kapitasi sehingga Belanja Pegawai BLUD juga meningkat.
- Pengakuan Beban Pegawai dalam LO Tahun 2024 ini lebih kecil dari saldo Belanja Pegawai dalam LRA Tahun 2024 sebesar Rp24.040.550.894,26 (Rp1.132.436.367.267,50 - Rp1.156.476.918.161,76). Hal tersebut disebabkan perbedaan pengakuan peristiwa-peristiwa yang mempengaruhi pengurangan Beban Pegawai dalam LO, yang dijelaskan sebagai berikut.

Tabel 210. Penjelasan Selisih Beban Pegawai – LO

Uraian	Nilai
Selisih LO – LRA	(24.040.550.894,26)
Penjelasan Selisih:	
Penambahan Beban LO:	13.368.017.330,05
Utang Gaji dan Tunjangan Tahun 2024	152.631.537,00
Utang Tambahan Penghasilan ASN Tahun 2024	8.039.725.593,00
Utang Tambahan Penghasilan berdasarkan Pertimbangan Objektif Lainnya ASN Tahun 2024	774.355.928,60
Utang jasa pelayanan BLUD Tahun 2024	4.401.304.271,45
Pengurangan Beban LO:	37.408.568.224,31
Utang Gaji dan Tunjangan Tahun 2023	398.233.553,00
Utang Tambahan Penghasilan ASN Tahun 2023	7.829.255.220,00
Utang Tambahan Penghasilan berdasarkan Pertimbangan Objektif Lainnya ASN Tahun 2023	20.020.537.109,70
Utang jasa pelayanan BLUD Tahun 2023	9.160.542.341,61
Jumlah Penjelasan Selisih	(24.040.550.894,26)

5.4.2.2 Beban Barang dan Jasa

Berikut ini merupakan penjelasan dari halaman muka Laporan Keuangan atas LO untuk Pos Beban Barang dan Jasa Tahun 2024 dan 2023 yaitu rincian atas saldo Beban Barang dan Jasa yang diakui oleh Pemerintah Kabupaten Lombok Tengah selama melakukan kegiatan operasional di Tahun 2024 dan 2024 diuraikan sebagai berikut.

Tabel 211. Rincian Beban Barang dan Jasa – LO

Uraian	Tahun 2024	Tahun 2023
Beban Barang	372.539.250.674,08	381.003.081.551,76
Beban Jasa	214.961.533.911,31	161.524.401.003,53
Beban Pemeliharaan	7.109.347.169,83	9.234.613.350,00
Beban Perjalanan Dinas	30.474.081.581,00	21.728.940.120,00
Beban Uang dan/atau Jasa untuk Diberikan kepada Pihak Ketiga/Pihak Lain/ Masyarakat	25.654.164.678,00	6.102.097.240,00
Belanja Penunjang Otonomi Khusus*)	0,00	0,00
Beban Barang dan Jasa BOS	78.134.638.811,72	62.015.292.686,00
Belanja Barang dan Jasa BOSP	0,00	0,00
Belanja Barang dan Jasa BOK Puskesmas	0,00	0,00
Beban Barang dan Jasa BLUD	0,00	0,00
Jumlah	728.873.016.825,94	641.608.425.951,29

Penjelasan:

1. Perubahan nilai Beban Barang dan Jasa Tahun 2024 dari Tahun 2023 disebabkan hal-hal berikut.
 - a. Tahun 2023 Belanja Guru Tidak Tetap (GTT) dicatat sebagai Belanja Pegawai BOS, sedangkan pada Tahun 2024 disesuaikan dengan menjadi Belanja Barang dan Jasa BOS pada Belanja Jasa Tenaga Kependidikan disesuaikan dengan Aplikasi Rencana Kegiatan dan Anggaran Sekolah (ARKAS);
 - b. Belanja Barang dan Jasa BLUD meningkat dari tahun sebelumnya disebabkan karena tingginya kebutuhan operasional tahun berjalan akan barang-barang kefarmasian; dan
 - c. Terdapat belanja bunga atas pinjaman BLUD RSUD pada PT BSI sebesar Rp108.584.295,78.

2. Pengakuan Beban Barang dan Jasa dalam LO Tahun 2024 ini **lebih besar** dari saldo Belanja Barang dan Jasa dalam LRA Tahun 2024 sebesar Rp13.726.069.829,38 (Rp728.873.016.825,94 - Rp715.146.946.996,56). Hal tersebut disebabkan perbedaan pengakuan peristiwa-peristiwa yang mempengaruhi penambahan dan/atau pengurangan Beban Barang dan Jasa dalam LO, yang dijelaskan sebagai berikut.

Tabel 212. Penjelasan Selisih Beban Barang dan Jasa LO

Uraian	Nilai
Selisih LO – LRA	13.726.069.829,38
Penjelasan Selisih:	
Penambahan Beban LO:	100.828.401.406,08
Utang Belanja Barang dan Jasa Tahun Berjalan (Neraca)	34.710.065.782,16
Beban Barang dan Jasa Dibayar Dimuka Tahun 20NN-1 (Neraca)	297.805.333,33
Koreksi lebih saji Utang Belanja Barang Pakai Habis-Obat-Obatan-Obat-Obatan Lainnya pada RSUD berupa Utang BLUD RSUD Pada UTD	5.494.775.000,00
Pendapatan Hibah Berupa Barang Persediaan Habis pakai dari Pemerintah Provinsi NTB /Pemerintah Pusat	21.334.188.496,59
Penggunaan Persediaan Barang Tahun 20NN-1 (Neraca)	21.404.453.723,00
Reklasifikasi Beban Luar Biasa lainnya ke Beban barang dan Jasa yang bersumber dari belanja BTT	6.768.463.280,00
Reklas Belanja Aset Tetap Ke Beban barang dan Jasa	10.818.649.791,00
Pengurangan Beban LO:	87.102.331.576,70
Utang Belanja Barang dan Jasa Tahun 20NN-1 (Neraca)	43.652.644.808,16
Beban Barang dan Jasa Dibayar Dimuka Tahun Berjalan (Neraca)	397.901.932,53
Kekurangan volume atas pekerjaan barang yang diserahkan kepada masyarakat	6.798.000,00
Persediaan Barang Tahun Berjalan (Neraca)	32.775.727.622,01
Reklas Belanja Barang dan Jasa ke Ke Aset Tetap	10.269.259.214,00
Jumlah Penjelasan Selisih	13.726.069.829,38

5.4.2.3 Beban Bunga

Berikut ini merupakan penjelasan dari halaman muka Laporan Keuangan atas LO untuk Pos Beban Bunga Tahun 2024 dan 2023 yaitu rincian atas saldo Beban Bunga yang diakui oleh Pemerintah Kabupaten Lombok Tengah selama melakukan kegiatan operasional di Tahun 2024 dan 2023 diuraikan sebagai berikut.

Tabel 213. Rincian Beban Bunga LO

Uraian	Tahun 2024	Tahun 2023
Beban Bunga Utang Pinjaman kepada Pemerintah Pusat	11.302.707.488,00	12.089.762.459,00
Beban Bunga Utang Pinjaman kepada Pemerintah Daerah Lain	0,00	0,00
Beban Bunga Utang Pinjaman kepada Lembaga Keuangan Bank (LKB)	0,00	0,00
Beban Bunga Utang Pinjaman kepada Lembaga Keuangan Bukan Bank (LKBB)	0,00	0,00
Beban Bunga Utang Kepada Masyarakat (Obligasi)	0,00	0,00
Beban Bunga Utang Pinjaman melalui BLUD	0,00	0,00
Jumlah	11.302.707.488,00	12.089.762.459,00

Penjelasan:

1. Perubahan nilai Beban Bunga Tahun 2024 dari Tahun 2023 disebabkan hal-hal berikut.

- a. Bunga dan Pokok Utang Pinjaman kepada Pemerintah Pusat sebesar Rp11.302.707.488,00 pembayarannya dilakukan dengan cara pemotongan langsung melalui Pendapatan DAU oleh Pemerintah Pusat. Pembayaran bunga maupun pokok pinjaman kepada PT Sarana Multi Infrastruktur berdasarkan Berita Acara Rekonsiliasi Kewajiban Pinjaman Reguler dan Pemulihan Ekonomi Nasional Pemerintah Daerah Tahun 2021 (PEN APBD Tahun 2021) Kabupaten Lombok Tengah Nomor BA-17/SMI/DPPPP/DPPU1/2024; dan
- b. Pengakuan Beban Bunga dalam LO Tahun 2024 sesuai saldo Belanja Bunga pada LRA Tahun 2024 sebesar Rp0,00 (Rp11.302.707.488,00 - Rp11.302.707.488,00).

5.4.2.4 Beban Subsidi

Beban Subsidi untuk Tahun 2024 dan 2023 senilai Rp0,00 dan Rp0,00.

5.4.2.5 Beban Hibah

Berikut ini merupakan penjelasan dari halaman muka Laporan Keuangan atas LO untuk Pos Beban Hibah Tahun 2024 dan 2023 yaitu rincian atas saldo Beban Hibah yang diakui oleh Pemerintah Kabupaten Lombok Tengah selama melakukan kegiatan operasional di Tahun 2024 dan 2023 diuraikan sebagai berikut.

Tabel 214. Rincian Beban Hibah – LO

Uraian	Tahun 2024	Tahun 2023
Beban Hibah kepada Pemerintah Pusat	28.476.375.550,00	34.739.763.657,93
Beban Hibah kepada Badan, Lembaga, Organisasi Kemasyarakatan yang Berbadan Hukum Indonesia	28.679.699.185,47	11.126.026.266,00
Belanja Hibah Dana BOS	49.686.020.600,00	0,00
Belanja Hibah Bantuan Keuangan kepada Partai Politik	904.086.372,00	897.088.296,00
Belanja Hibah Dana BOSP	0,00	0,00
Jumlah	107.746.181.707,47	46.762.878.219,93

Penjelasan:

1. Perubahan nilai Beban Hibah Tahun 2024 dari Tahun 2023 disebabkan hal-hal berikut.
 - a. Terdapat peningkatan Beban Hibah kepada Pemerintah Pusat Kabupaten Lombok Tengah dalam rangka pemilihan Umum Kepala Daerah, serta pemantauan situasi politik di daerah untuk pengamanan pelaksanaan Pemilihan Umum Kepala Daerah.
Pemberian Hibah kepada Pemerintah Pusat merupakan pemberian hibah kepada:
 - 1) Bawaslu berupa dokumen NPHD yang didasarkan pada Keputusan Bupati Lombok Tengah Nomor 431/NPHD/203/BKBP/X/2023 tentang Pelaksanaan Dana Hibah Penyelenggaraan Pengawasan Pemilihan Bupati dan Wakil Bupati Lombok Tengah Tahun 2024;
 - 2) Komisi Pemilihan Umum berupa dokumen NPHD yang didasarkan pada Keputusan Bupati Lombok Tengah Nomor 431/NPHD/202/BKBP/2023 tentang Pelaksanaan Dana Hibah Penyelenggaraan Pemilihan Bupati dan Wakil Bupati Lombok Tengah Tahun 2024;
 - b. Terdapat kenaikan realisasi beban hibah, hal ini disebabkan karena terdapat peningkatan jumlah partai yang memenangkan Pemilu pada Tahun 2024 yaitu Partai Persatuan Indonesia (Perindo) dan Partai Gelora; dan
2. Pengakuan Beban Hibah dalam LO Tahun 2024 **lebih besar** dari saldo Belanja Hibah dalam LRA Tahun 2024 sebesar Rp12.673.806.685,47 (Rp107.746.181.707,47 - Rp95.072.375.022,00). Hal tersebut disebabkan perbedaan pengakuan peristiwa-peristiwa yang mempengaruhi pengurangan Beban Hibah dalam LO, yang dijelaskan sebagai berikut.

Tabel 215. Penjelasan Selisih Beban Hibah



Uraian	Nilai
Selisih LO – LRA	12.673.806.685,47
Penjelasan Selisih:	
Penambahan Beban LO	12.673.806.685,47
Hibah Aset	12.673.806.685,47
Jumlah Penjelasan Selisih	12.673.806.685,47

5.4.2.6 Beban Bantuan Sosial

Berikut ini merupakan penjelasan dari halaman muka Laporan Keuangan atas LO untuk Pos Beban Bantuan Sosial Tahun 2024 dan 2023 yaitu rincian atas saldo Beban Bantuan Sosial yang diakui oleh Pemerintah Kabupaten Lombok Tengah selama melakukan kegiatan operasional di Tahun 2024 dan 2023 diuraikan sebagai berikut.

Tabel 216. Rincian Beban Bantuan Sosial – LO

Uraian	Tahun 2024	Tahun 2023
Beban Bantuan Sosial kepada Individu	540.000.000,00	540.000.000,00
Beban Bantuan Sosial kepada Keluarga	0,00	0,00
Beban Bantuan Sosial kepada Kelompok Masyarakat	0,00	0,00
Belanja Bantuan Sosial kepada Lembaga Non Pemerintahan (Bidang Pendidikan, Keagamaan dan Bidang Lainnya)	0,00	0,00
Jumlah	540.000.000,00	540.000.000,00

Penjelasan:

1. Tidak terdapat perubahan nilai Beban Bantuan Sosial Tahun 2024 dengan Tahun 2023. Hal ini terlihat dari tidak terdapat kenaikan atau penurunan realisasi belanja bansos Tahun 2024 dibandingkan dengan tahun sebelumnya. Realisasi belanja bansos Tahun 2024 merupakan bantuan sosial yang diberikan kepada buruh pabrik rokok; dan
2. Pengakuan Beban Bantuan Sosial dalam LO Tahun 2024 ini sama dengan saldo Belanja Bantuan Sosial dalam LRA Tahun 2024 Rp0,00 (Rp540.000.000 –Rp540.000.000).

5.4.2.7 Beban Penyisihan Piutang

Berikut ini merupakan penjelasan dari halaman muka Laporan Keuangan atas LO untuk Pos Beban Penyisihan Piutang Tahun 2024 dan 2023 yaitu rincian atas saldo Beban Penyisihan Piutang yang diakui oleh Pemerintah Kabupaten Lombok Tengah selama melakukan kegiatan operasional di Tahun 2024 dan 2023 diuraikan sebagai berikut.

Tabel 217. Rincian Beban Penyisihan Piutang – LO

Uraian	Tahun 2024	Tahun 2023
Beban Penyisihan Piutang Pajak Daerah	12.453.711.859,33	5.681.161.256,10
Beban Penyisihan Piutang Retribusi Daerah	558.986.359,67	356.218.454,12
Beban Penyisihan Piutang Hasil Pengelolaan Kekayaan Daerah yang Dipisahkan	0,00	0,00
Beban Penyisihan Piutang Lain - Lain PAD yang Sah	0,00	0,00
Beban Penyisihan Piutang Transfer Pemerintah Pusat	0,00	0,00
Beban Penyisihan Piutang Transfer Antar Daerah	0,00	0,00
Beban Penyisihan Piutang Lainnya	0,00	0,00
Jumlah	13.012.698.219,00	6.037.379.710,22

Penjelasan:

1. Perubahan nilai Beban Penyisihan Piutang Tahun 2024 dari Tahun 2023 disebabkan hal-hal berikut.

- a. Adanya Piutang yang masuk kategori macet terutama piutang retribusi pasar grosir dan pertokoan; dan
 - b. Adanya penambahan Piutang Pajak PBBP2 dan rendahnya realisasi pembayaran piutang tahun sebelumnya.
2. Pengakuan Beban Penyisihan Piutang dalam LO Tahun 2024 ini lebih besar dari selisih/perubahan saldo Penyisihan Piutang dari Tahun 2024 ke Tahun 2023 dalam Neraca per 31 Desember 2024 sebesar Rp582.034.538,49 [(Rp54.161.634.997,02 - Rp41.730.971.316,51) - Rp13.012.698.219,00]. Hal tersebut disebabkan perbedaan pengakuan peristiwa-peristiwa yang mempengaruhi penambahan dan/atau pengurangan Kenaikan Penyisihan Piutang dalam Neraca, yang dijelaskan sebagai berikut.

Tabel 218. Penjelasan Selisih Penyisihan Piutang – LO

Uraian	Nilai
Selisih LO – Perubahan Saldo dalam Neraca	582.034.538,49
Penjelasan Selisih:	
Pengurangan Penyisihan Piutang:	582.034.538,49
Surplus atas penyisihan piutang terbayar	582.034.538,49
Jumlah Penjelasan Selisih	582.034.538,49

5.4.2.8

Beban Penyusutan dan Amortisasi

Berikut ini merupakan penjelasan dari halaman muka Laporan Keuangan atas LO untuk Pos Beban Penyusutan dan Amortisasi Tahun 2024 dan 2023 yaitu rincian atas saldo Beban Penyusutan dan Amortisasi yang diakui oleh Pemerintah Kabupaten Lombok Tengah selama melakukan kegiatan operasional di Tahun 2024 dan 2023 diuraikan sebagai berikut.

Tabel 219. Rincian Beban Penyusutan dan Amortisasi – LO

Uraian	Tahun 2024	Tahun 2023
Beban Penyusutan Peralatan dan Mesin	84.027.742.636,00	81.000.970.606,27
Beban Penyusutan Gedung dan Bangunan	37.481.162.703,00	38.907.723.818,00
Beban Penyusutan Jalan, Irigasi, dan jaringan	97.829.566.780,00	96.849.195.519,44
Beban Penyusutan Properti Investasi	447.241.756,00	334.443.748,00
Beban Penyusutan Aset Lainnya - Kemitraan dengan Pihak Ketiga	0,00	112.798.008,00
Beban Amortisasi Aset Lainnya - Aset Tidak Berwujud	0,00	0,00
Beban Penyusutan Aset Lainnya - Aset Lain – Lain	0,00	0,00
Jumlah	219.785.713.875,00	217.205.131.699,71

Penjelasan:

1. Perubahan nilai Beban Penyusutan dan Amortisasi Tahun 2024 dari Tahun 2023 disebabkan hal-hal berikut.
 - a. Penambahan Aset Tetap pada Tahun 2024 melalui Belanja Modal yang berpengaruh langsung pada peningkatan nilai beban penyusutan aset tetap;
 - b. Pemerintah Kabupaten Lombok Tengah memperoleh hibah aset tanah, peralatan mesin dan aset gedung dan bangunan.
2. Perbedaan pengakuan Beban Penyusutan dan Amortisasi dalam LO Tahun 2024 dengan selisih/perubahan saldo Akumulasi Penyusutan Aset Tetap dan Aset Lainnya serta perubahan saldo Akumulasi Amortisasi Aset Tak Berwujud dari Tahun 2023 ke Tahun 2024 dalam Neraca per 31 Desember 2024 diungkapkan dalam CaLK terkait Penjelasan atas Pos-Pos Neraca pada **Poin 5.3.1.3.7.**

Rincian nilai Beban Penyusutan dan Amortisasi pada masing-masing SKPD telah diungkapkan dalam CaLK terkait dengan Penjelasan atas Pos-Pos Neraca pada **Poin 5.4.2.8**, dan juga dapat dilihat pada **Lampiran 11b, Lampiran 11 c, Lampiran 11 d**.

5.4.2.9 Beban Transfer

Berikut ini merupakan penjelasan dari halaman muka Laporan Keuangan atas LO untuk Pos Beban Transfer Tahun 2024 dan 2023 yaitu rincian atas saldo Beban Transfer yang diakui oleh Pemerintah Kabupaten Lombok Tengah selama melakukan kegiatan operasional di Tahun 2024 dan 2023 diuraikan sebagai berikut.

Tabel 220. Rincian Beban Transfer LO

Uraian	Tahun 2024	Tahun 2023
Beban Transfer Bagi Hasil Pendapatan	20.840.644.093,69	17.884.284.017,12
Beban Transfer Bantuan Keuangan	140.437.960.460,00	148.323.456.906,00
Jumlah	161.278.604.553,69	166.207.740.923,12

5.4.2.9.1 Beban Transfer Bagi Hasil

Berikut ini merupakan penjelasan dari halaman muka Laporan Keuangan atas LO untuk Pos Beban Transfer Bagi Hasil Pendapatan Tahun 2024 dan 2023 yaitu rincian atas saldo Beban Transfer Bagi Hasil Pendapatan yang diakui oleh Pemerintah Kabupaten Lombok Tengah selama melakukan kegiatan operasional di Tahun 2024 dan 2023 diuraikan sebagai berikut.

Tabel 221. Rincian Beban Transfer Bagi Hasil – LO

Uraian	Tahun 2024	Tahun 2023
Beban Bagi Hasil Pajak Daerah Kepada Pemerintahan Kabupaten/Kota dan Desa	18.232.815.715,79	16.429.208.857,12
Beban Bagi Hasil Retribusi Daerah Kabupaten/Kota Kepada Pemerintah Desa	2.607.828.377,90	1.455.075.160,00
Jumlah	20.840.644.093,69	17.884.284.017,12

Penjelasan:

1. Perubahan nilai Beban Transfer Bagi Hasil Tahun 2024 dari Tahun 2023 disebabkan oleh meningkatnya Realisasi PAD dari Tahun 2023 ke Tahun 2024 yang berpengaruh terhadap proporsi jumlah dana transfer bagi hasil ke desa; dan
2. Pengakuan Beban Transfer Bagi Hasil Pendapatan dalam LO Tahun 2024 ini lebih besar dari saldo Transfer Bagi Hasil Pendapatan dalam LRA Tahun 2024 sebesar Rp2.283.969,69 (Rp20.840.644.093,69- Rp20.838.360.124,00). Hal tersebut disebabkan perbedaan pengakuan peristiwa-peristiwa yang mempengaruhi pengurangan Beban Transfer Bagi Hasil Pendapatan dalam LO, yang dijelaskan sebagai berikut.

Tabel 222. Penjelasan Selisih Beban Transfer bagi Hasil Pendapatan – LO

Uraian	Nilai
Selisih LO – LRA	2.283.969,69
Penjelasan Selisih:	
Penambahan Beban LO:	5.840.830.037,81
Utang Transfer Bagi Hasil Ke Desa Atas Kurang Salur Ke Desa	5.840.830.037,81
Pengurangan Beban LO:	5.838.546.068,12
Pembayaran Utang Belanja Bagi Hasil Pajak dan Retribusi Ke Desa	5.838.546.068,12
Jumlah Penjelasan Selisih	2.283.969,69

5.4.2.9.2 Beban Transfer Bantuan Keuangan

Berikut ini merupakan penjelasan dari halaman muka Laporan Keuangan atas LO untuk Pos Beban Transfer Bantuan Keuangan Tahun 2024 dan 2023 yaitu rincian atas saldo Beban Transfer

Bantuan Keuangan yang diakui oleh Pemerintah Kabupaten Lombok Tengah selama melakukan kegiatan operasional di Tahun 2024 dan 2023 diuraikan sebagai berikut.

Tabel 223. Rincian Transfer Bantuan Keuangan – LO

Uraian	Tahun 2024	Tahun 2023
Beban Bantuan Keuangan Kabupaten/Kota ke Daerah Provinsi	0,00	0,00
Beban Bantuan Keuangan Daerah Provinsi atau Kabupaten/Kota kepada Desa	131.363.260.460,00	117.661.334.675,00
Beban Transfer Dana Otonomi Khusus Provinsi kepada Kabupaten/Kota	9.074.700.000,00	30.662.122.231,00
Jumlah	140.437.960.460,00	148.323.456.906,00

Penjelasan:

1. Perubahan nilai Beban Transfer Bantuan Keuangan Tahun 2024 dari Tahun 2023 disebabkan hal-hal berikut.
 - a. Terdapat peningkatan Pendapatan Realisasi Dana Bagi Hasil dibandingkan dengan Tahun 2023 sehingga formasi perhitungan anggaran sekurang-kurangnya 10% dari Dana Alokasi Umum dan Dana Bagi hasil juga mengalami peningkatan; dan
 - b. Terdapat penurunan belanja kendaraan operasional Kepala Dusun pada Belanja Bantuan Keuangan Khusus jika dibandingkan dengan realisasi belanja tahun sebelumnya.
2. Pengakuan Beban Transfer Bantuan Keuangan dalam LO Tahun 2024 ini sama dengan saldo Belanja Transfer Bantuan Keuangan dalam LRA Tahun 2024 sebesar Rp0,00 (Rp140.437.960.460,00 - Rp140.437.960.460,00).

Berdasarkan Bultek 21 tentang Akuntansi Transfer Berbasis Akrua, Beban Transfer Dana Desa dalam penyajian LO tidak diakui sebagai beban dikarenakan pengukuran kinerja atas pemanfaatan Dana Desa terletak pada desa bukan pemerintah daerah. Hal ini berbeda dengan yang disajikan dalam LRA yang berbasis kas.

5.4.3 Surplus Non-Operasional

Berikut ini merupakan penjelasan dari halaman muka Laporan Keuangan atas LO untuk Pos Surplus Non-Operasional Tahun 2024 dan 2023 yaitu rincian atas saldo Surplus Non-Operasional yang diakui oleh Pemerintah Kabupaten Lombok Tengah selama melakukan kegiatan non-operasional di Tahun 2024 dan 2023 diuraikan sebagai berikut.

Tabel 224. Surplus Non – Operasional LO

Uraian	Tahun 2024	Tahun 2023
Surplus dari Kegiatan Non Operasional Lainnya – LO		
Surplus dari Kegiatan Non Operasional Lainnya – LO	976.835.821,48	1.177.075.869,11
Surplus dari Kegiatan Non Operasional Lainnya – LO (Surplus Penyisihan Dana Bergulir)	0,00	23.000.000,00
Surplus Pelepasan Investasi Jangka Pendek – LO	0,00	0,00
Jumlah	976.835.821,48	1.200.075.869,11

Penjelasan:

Perubahan nilai Surplus Non-Operasional Tahun 2024 dari Tahun 2023 disebabkan karena terdapat nilai piutang tahun sebelumnya yang sudah disisihkan dan terbayar pada Tahun 2024.

5.4.4 Defisit Non-Operasional

Berikut ini merupakan penjelasan dari halaman muka Laporan Keuangan atas LO untuk Pos Defisit Non-Operasional Tahun 2024 dan 2023 yaitu rincian atas saldo Defisit Non-Operasional yang diakui oleh Pemerintah Kabupaten Lombok Tengah selama melakukan kegiatan non-operasional di Tahun 2024 dan 2023 serta penjelasannya diuraikan sebagai berikut.

Tabel 225. Defisit Non – Operasional



Uraian	Tahun 2024	Tahun 2023
Defisit dari Kegiatan Non Operasional Lainnya – LO		
Defisit dari Kegiatan Non Operasional Lainnya – LO	365.201.283,00	708.096,00
Defisit Pelepasan Investasi Jangka Pendek – LO	0,00	0,00
Jumlah	365.201.283,00	708.096,00

Penjelasan:

Perubahan nilai Defisit Non-Operasional Tahun 2024 dari Tahun 2023 disebabkan oleh terdapat koreksi lebih saji aset tetap gedung dan bangunan kantor yang sebelumnya tercatat sebagai penambah aset baru seharusnya tercatat sebagai aset kapitalisasi.

5.4.5

Pos Luar Biasa

Berikut ini merupakan penjelasan dari halaman muka Laporan Keuangan atas LO untuk Pos Pos Luas Biasa Tahun 2024 dan 2023 yaitu saldo Pos Luar Biasa yang merupakan Beban Luar Biasa yang diakui oleh Pemerintah Kabupaten Lombok Tengah di Tahun 2024 dan 2023 serta penjelasannya diuraikan sebagai berikut.

Tabel 226. Pos Luar Biasa – LO

Uraian	Tahun 2024	Tahun 2023
Pendapatan Luar Biasa		
Pendapatan Luar Biasa	0,00	0,00
Beban Luar Biasa		
Beban Tidak Terduga	2.069.890.667,00	12.813.251.840,00
Beban Luar Biasa Lainnya	0,00	0,00
Jumlah	2.069.890.667,00	12.813.251.840,00

Penjelasan:

1. Perubahan nilai Pos Luar Biasa Tahun 2024 dari Tahun 2023 disebabkan karena pada Tahun 2024 terdapat reklasifikasi pengakuan beban luar biasa yang digunakan untuk operasional pemerintah daerah ke akun beban operasional; dan
2. Pengakuan Beban Luar Biasa dalam LO Tahun 2024 ini lebih kecil dengan saldo Belanja Tidak Terduga dalam LRA Tahun 2024 sebesar Rp6.768.463.280,00 (Rp2.069.890.667,00–Rp8.838.353.947,00). Hal tersebut disebabkan perbedaan pengakuan peristiwa-peristiwa yang mempengaruhi penambahan dan/atau pengurangan Kenaikan Penyisihan Piutang dalam Neraca, yang dijelaskan sebagai berikut.

Tabel 227. Penjelasan Selisih Beban Luar Biasa - LO

Uraian	Nilai
Selisih LO – LRA	6.768.463.280,00
Penjelasan Selisih:	
Pengurangan Beban LO:	6.768.463.280,00
Reklasifikasi ke Beban Makanan dan Minuman Aktivitas Lapangan	305.940.400,00
Reklasifikasi ke Beban Iuran Jaminan Kesehatan bagi Kepala Desa dan Perangkat Desa	33.076.480,00
Reklasifikasi ke Beban Iuran Jaminan Kesehatan bagi Peserta PBPU dan BP Kelas 3	6.429.446.400,00
Jumlah Penjelasan Selisih	6.768.463.280,00

5.4.6

Surplus/(Defisit) - LO

Berikut ini merupakan penjelasan dari halaman muka Laporan Keuangan atas LO untuk Pos Surplus/(Defisit) - LO Tahun 2024 dan 2023 yang dihitung dari:



Tabel 228. Rincian Surplus/(Defisit) – LO

Uraian	Tahun 2024	Tahun 2023
Pendapatan Daerah – LO	2.473.405.880.687,43	2.217.459.302.000,76
Pendapatan Asli Daerah – LO	322.125.333.930,16	352.053.500.488,76
Pendapatan Transfer – LO	2.073.944.463.028,00	1.776.114.936.097,00
Lain-Lain Pendapatan yang Sah – LO	77.336.083.729,27	89.290.865.415,00
Beban Daerah	2.374.975.289.936,60	2.142.243.509.297,62
Beban Operasi	2.213.696.685.382,91	1.976.035.768.374,50
Beban transfer	161.278.604.553,69	166.207.740.923,12
Surplus Non-Operasional	976.835.821,48	1.200.075.869,11
Surplus dari Kegiatan Non-Operasional Lainnya – LO	976.835.821,48	1.200.075.869,11
Defisit Non-Operasional	2.435.091.950,00	12.813.959.936,00
Defisit dari Kegiatan Non-Operasional Lainnya - LO	365.201.283,00	708.096,00
Beban Luar Biasa	2.069.890.667,00	12.813.251.840,00
Jumlah	96.972.334.622,31	63.601.908.636,26

Jumlah saldo Surplus/(Defisit) - LO diatas juga sama dengan saldo Surplus/(Defisit) - LO yang diungkapkan dalam CaLK terkait Penjelasan atas Pos-Pos LPE pada **Poin 5.6.2**.

5.5 Penjelasan atas Pos-Pos Laporan Arus Kas

Laporan Arus Kas adalah laporan yang menyajikan informasi mengenai sumber, penggunaan, perubahan Kas dan Setara Kas selama satu periode akuntansi, dan saldo Kas dan Setara Kas pada tanggal pelaporan. Terdapat 4 (empat) aktivitas yang memengaruhi perubahan Kas dan Setara Kas selama satu periode akuntansi yaitu aktivitas operasi, investasi, pendanaan dan transitoris.

Penjelasan atas Pos-Pos LAK Pemerintah Kabupaten Lombok Tengah untuk Tahun yang Berakhir sampai dengan 31 Desember Tahun 2024 dan Tahun 2023 (dalam satuan mata uang Rupiah) diungkapkan dan disajikan sebagai berikut.

5.5.1 Arus Kas dari Aktivitas Operasi

Aktivitas operasi menunjukkan kemampuan operasi pemerintah dalam menghasilkan kas yang cukup untuk membiayai aktivitas operasi Pemerintah. Arus Kas Bersih dari Aktivitas Operasi meliputi arus masuk kas dan arus keluar kas, yang ditujukan untuk kegiatan operasional pemerintah selama satu tahun anggaran. Nilai Arus Kas Bersih dari Aktivitas Operasi Pemerintah Kabupaten Lombok Tengah selama Tahun 2024 dan Tahun 2023, yaitu sebagai berikut.

Tabel 229. Arus Kas dari Aktivitas Operasi

Uraian	Tahun 2024	Tahun 2023
Arus Masuk Kas dari Aktivitas Operasi	2.729.660.115.585,25	2.278.299.769.297,99
Arus Keluar Kas dari Aktivitas Operasi	2.333.675.334.199,32	2.025.078.398.467,23
Arus Kas Bersih dari Aktivitas Operasi	395.984.781.385,93	253.221.370.830,76

Jumlah tersebut merupakan Arus Kas Bersih dari Aktivitas Operasi yaitu Arus Kas Masuk dari Aktivitas Operasi dikurangi dengan Arus Kas Keluar dari Aktivitas Operasi. Rincian Arus Kas dari Aktivitas Operasi yang merupakan penjelasan dari halaman muka laporan keuangan atas LAK untuk Pos Arus Kas dari Aktivitas Operasi sebagai berikut.

5.5.1.1 Arus Masuk Kas dari Aktivitas Operasi

Arus Masuk Kas dari Aktivitas Operasi yang merupakan penjelasan dari halaman muka laporan keuangan atas LAK untuk Pos Arus Masuk Kas dari Aktivitas Operasi sebagai berikut.

Tabel 230. Arus Masuk Kas dari Aktivitas Operasi

Uraian	Tahun 2024	Tahun 2023
Penerimaan Pajak Daerah	182.328.157.865,50	147.240.146.529,07
Pajak Hotel	261.843.932,00	31.017.043.511,84
Pajak Restoran	673.886.229,91	26.121.087.581,04
Pajak Hiburan	3.806.500,00	8.813.025.350,00
Pajak Reklame	1.947.094.265,00	2.474.103.456,00
Pajak Penerangan Jalan	0,00	27.939.630.764,00
Pajak Parkir	176.927.675,00	2.466.398.329,00
Pajak Air Tanah	487.944.413,00	327.308.567,00
Pajak Sarang Burung Walet	4.350.000,00	18.000.000,00
Pajak Mineral Bukan Logam dan Batuan	3.549.329.804,00	1.348.208.186,58
Pajak Bumi dan Bangunan Perdesaan dan Perkotaan (PBBP2)	16.013.894.795,00	17.149.230.084,61
Bea Perolehan Hak atas Tanah dan Bangunan (BPHTB)	35.702.051.083,00	29.566.110.699,00
PBJT-Makanan dan/atau Minuman	40.558.956.651,69	0,00
PBJT-Tenaga Listrik	31.282.324.551,00	0,00
PBJT-Jasa Perhotelan	45.255.519.994,40	0,00
PBJT-Jasa Parkir	1.449.087.453,00	0,00
PBJT-Jasa Kesenian dan Hiburan	4.961.140.518,50	0,00
Penerimaan Retribusi Daerah	31.058.523.271,00	20.820.541.076,85
Retribusi Jasa Umum	23.439.213.656,00	14.538.825.474,85



CATATAN ATAS LAPORAN KEUANGAN
TAHUN ANGGARAN 2024

Uraian	Tahun 2024	Tahun 2023
Retribusi Pelayanan Kesehatan	21.230.856.048,00	10.666.407.760,00
Retribusi Pelayanan Persampahan/Kebersihan	431.945.000,00	323.869.000,00
Retribusi Pelayanan Parkir ditepi Jalan Umum	251.980.000,00	208.676.700,00
Retribusi Pelayanan Pasar	1.494.343.675,00	1.502.676.000,00
Retribusi Pengujian Kendaraan Bermotor	0,00	411.027.744,85
Retribusi Penyediaan dan/atau Penyedotan Kakus	0,00	7.690.000,00
Retribusi Pengawasan dan Pengendalian Menara Telekomunikasi	30.088.933,00	1.418.478.270,00
Retribusi Jasa Usaha	4.135.366.500,00	3.729.315.876,00
Retribusi Pemakaian Kekayaan Daerah	3.101.429.500,00	2.089.534.626,00
Retribusi Pasar Grosir dan/atau Pertokoan	688.364.000,00	1.225.237.750,00
Retribusi Tempat Pelelangan	0,00	35.000.000,00
Retribusi Rumah Potong Hewan	19.448.000,00	19.850.000,00
Retribusi Tempat Rekreasi dan Olah raga	156.600.000,00	92.063.000,00
Retribusi Penjualan Produksi Usaha Daerah	169.525.000,00	267.630.500,00
Retribusi Penyediaan Tempat Kegiatan Usaha berupa Pasar, Grosir, Pertokoan, dan Tempat Kegiatan Usaha Lainnya	0,00	0,00
Retribusi Perizinan Tertentu	3.483.943.115,00	2.552.399.726,00
Retribusi Izin Tempat Penjualan Minuman Beralkohol	0,00	166.750.000,00
Retribusi Izin Trayek untuk Menyediakan Pelayanan Angkutan Umum	0,00	250.000,00
Retribusi Persetujuan Bangunan Gedung	2.626.981.115,00	2.385.399.726,00
Retribusi Penggunaan Tenaga Kerja Asing (TKA)	856.962.000,00	0,00
Penerimaan Hasil Pengelolaan Kekayaan Daerah yang Dipisahkan	12.741.149.852,00	11.824.141.617,00
Bagian Laba yang Dibagikan kepada Pemerintah Daerah (Dividen) atas Penyertaan Modal pada BUMD (Lembaga Keuangan)	12.741.149.852,00	11.824.141.617,00
Penerimaan Lain-Lain PAD yang Sah	104.932.016.842,75	94.228.055.870,07
Jasa Giro	1.791.092.003,99	1.367.792.747,67
Pendapatan Bunga	2.244.946.521,53	2.722.228.822,26
Penerimaan atas Tuntutan Ganti Kerugian Keuangan Daerah	1.817.049.169,51	5.898.433.802,50
Penerimaan Komisi, Potongan, atau Bentuk Lain	758.893.603,44	1.826.464.667,86
Pendapatan Denda atas Keterlambatan Pelaksanaan Pekerjaan	0,00	268.527.214,34
Pendapatan Denda Pajak Daerah	795.163.493,55	849.246.680,54
Pendapatan Denda Retribusi Daerah	0,00	55.276.447,00
Pendapatan dari Pengembalian	906.228.284,37	330.683.550,00
Pendapatan BLUD	96.618.643.766,36	69.367.346.118,63
Pendapatan Dana Kapitasi Jaminan Kesehatan Nasional (JKN) pada Fasilitas Kesehatan Tingkat Pertama (FKTP)	0,00	11.542.055.819,27
Penerimaan Transfer Pemerintah Pusat	2.165.107.290.050,00	1.853.774.800.135,00
Dana Perimbangan	1.956.376.802.050,00	1.681.147.943.135,00
Dana Desa	185.021.712.000,00	166.892.819.000,00
Insentif Fiskal	23.708.776.000,00	5.734.038.000,00
Penerimaan Transfer Antar Pemerintah Daerah	124.177.070.916,00	119.201.281.956,00
Pendapatan Bagi Hasil	124.177.070.916,00	115.616.707.956,00
Pendapatan Bagi Hasil Pajak Kendaraan Bermotor	21.253.972.468,00	18.418.274.550,00
Pendapatan Bagi Hasil Bea Balik Nama Kendaraan Bermotor	26.805.188.548,00	20.479.859.200,00
Pendapatan Bagi Hasil Pajak Bahan Bakar Kendaraan Bermotor	31.146.940.872,00	33.753.178.884,00
Pendapatan Bagi Hasil Pajak Air Permukaan	85.826.522,00	88.500.318,00
Pendapatan Bagi Hasil Pajak Rokok	44.885.142.506,00	42.876.895.004,00
Bantuan Keuangan	0,00	3.584.574.000,00
Bantuan Keuangan Khusus dari Pemerintah Provinsi	0,00	3.584.574.000,00
Penerimaan Lain-Lain Pendapatan Daerah yang Sah	109.315.906.788,00	31.210.802.114,00

Uraian	Tahun 2024	Tahun 2023
Penerimaan Hibah	266.910.500,00	700.863.693,00
Pendapatan Hibah dari Pemerintah Pusat	0,00	53.025.943,00
Sumbangan Pihak Ketiga/Sejenis	266.910.500,00	647.837.750,00
Penerimaan Lain-Lain Pendapatan Sesuai dengan Ketentuan Peraturan Perundang-Undangan	109.048.996.288,00	30.509.938.421,00
Pendapatan Dana Kapitasi JKN pada FKTP	34.759.393.827,00	30.509.938.421,00
Pendapatan Bagi Hasil Pemegang IUPK atas Pertambangan Mineral Logam dan Batu Bara	74.289.602.461,00	0,00
Jumlah	2.729.660.115.585,25	2.278.299.769.297,99

5.5.1.2 Arus Keluar Kas dari Aktivitas Operasi

Arus Keluar Kas dari Aktivitas Operasi yang merupakan penjelasan dari halaman muka laporan keuangan atas LAK untuk Pos Arus Keluar Kas dari Aktivitas Operasi sebagai berikut.

Tabel 231 . Arus Keluar Kas dari Aktivitas Operasi

Uraian	Tahun 2024	Tahun 2023
Pembayaran Belanja Pegawai	1.156.476.918.161,76	1.028.819.909.685,20
Belanja Gaji dan Tunjangan ASN	734.793.209.114,00	658.857.933.039,00
Belanja Tambahan Penghasilan ASN	112.907.215.219,00	104.739.028.587,00
Tambahan Penghasilan berdasarkan Pertimbangan Objektif Lainnya ASN	244.890.528.535,56	187.001.713.748,80
Belanja Gaji dan Tunjangan DPRD	23.759.407.930,00	23.925.039.130,00
Belanja Gaji dan Tunjangan KDH/WKDH	168.309.702,00	168.910.972,00
Belanja Penerimaan Lainnya Pimpinan DPRD serta KDH/WKDH	791.000.000,00	852.000.000,00
Belanja Pegawai BOS	0,00	18.502.092.200,00
Belanja Pegawai BLUD	39.167.247.661,20	34.773.192.008,40
Pembayaran Belanja Barang dan Jasa	715.146.946.996,56	560.356.950.091,03
Belanja Barang	319.198.797.580,50	264.532.444.185,00
Belanja Jasa	197.200.408.855,64	150.003.516.279,00
Belanja Pemeliharaan	5.067.068.633,83	6.240.869.830,00
Belanja Perjalanan Dinas	29.717.328.031,00	21.267.079.884,00
Belanja Uang dan/atau Jasa untuk Diberikan kepada Pihak Ketiga/Pihak Lain/Masyarakat	25.260.797.478,00	6.102.097.240,00
Belanja Barang dan Jasa BOSP/BOS	78.134.638.811,72	62.015.292.686,00
Belanja Barang dan Jasa BLUD	60.567.907.605,87	50.195.649.987,03
Pembayaran Belanja Bunga	11.302.707.488,00	12.111.886.019,00
Belanja Bunga Utang Pinjaman kepada Pemerintah Pusat	11.302.707.488,00	12.111.886.019,00
Pembayaran Belanja Hibah	95.072.375.022,00	81.628.294.002,00
Belanja Hibah kepada Pemerintah Pusat	28.476.375.550,00	18.984.250.366,00
Belanja Hibah kepada Pemerintah Daerah Lainnya	0,00	0,00
Belanja Hibah kepada BUMN	0,00	0,00
Belanja Hibah kepada BUMD	0,00	0,00
Belanja Hibah kepada Badan, Lembaga, Organisasi Kemasyarakatan yang Berbadan Hukum Indonesia	16.005.892.500,00	61.746.955.340,00
Belanja Hibah Dana BOS	0,00	0,00
Belanja Hibah Bantuan Keuangan kepada Partai Politik	904.086.372,00	897.088.296,00
Belanja Hibah Dana BOSP	49.686.020.600,00	0,00
Pembayaran Belanja Bantuan Sosial	540.000.000,00	540.000.000,00
Belanja Bantuan Sosial kepada Individu	540.000.000,00	540.000.000,00
Pembayaran Belanja Tak Terduga	8.838.353.947,00	14.359.344.815,00
Belanja Tak Terduga	8.838.353.947,00	14.359.344.815,00
Pembayaran Belanja Transfer Bagi Hasil	20.838.360.124,00	12.045.737.949,00

Uraian	Tahun 2024	Tahun 2023
Belanja Bagi Hasil Pajak Daerah Kepada Pemerintahan Desa	18.146.089.922,00	10.590.662.789,00
Belanja Bagi Hasil Retribusi Daerah Kabupaten/Kota Kepada Pemerintah Desa	2.692.270.202,00	1.455.075.160,00
Pembayaran Belanja Transfer Bantuan Keuangan	325.459.672.460,00	315.216.275.906,00
Belanja Bantuan Keuangan Daerah Provinsi atau Kabupaten/Kota kepada Desa	325.459.672.460,00	315.216.275.906,00
Jumlah	2.333.675.334.199,32	2.025.078.398.467,23

5.5.2 Aktivitas Investasi

Realisasi Kas Bersih dari Aktivitas Investasi mencerminkan penerimaan dan pengeluaran kas bruto sehubungan dengan perolehan dan pelepasan sumber daya yang bertujuan untuk meningkatkan operasi Pemerintah dan menghasilkan pendapatan dimasa yang akan datang. Nilai Arus Kas Bersih dari Aktivitas Investasi Pemerintah Kabupaten Lombok Tengah selama tahun 2024 dan tahun 2023, yaitu sebagai berikut.

Tabel 232. Aktivitas Investasi

Uraian	Tahun 2024	Tahun 2023
Arus Masuk Kas dari Aktivitas Investasi	0,00	0,00
Arus Keluar Kas dari Aktivitas Investasi	283.920.793.925,66	236.112.590.581,00
Arus Kas Bersih dari Aktivitas Investasi	(283.920.793.925,66)	(236.112.590.581,00)

Jumlah tersebut merupakan Arus Kas Bersih dari Aktivitas Investasi yaitu Arus Kas Masuk dari Aktivitas Investasi dikurangi dengan Arus Kas Keluar dari Aktivitas Investasi. Rincian Arus Kas dari Aktivitas Investasi yang merupakan penjelasan dari halaman muka laporan keuangan atas LAK untuk Pos Arus Kas dari Aktivitas Investasi sebagai berikut.

5.5.2.1 Arus Masuk Kas dari Aktivitas Investasi

Pada tahun 2024 tidak terdapat Arus Masuk Kas dari Aktivitas Investasi

5.5.2.2 Arus Keluar Kas dari Aktivitas Investasi

Arus Keluar Kas dari Aktivitas Investasi yang merupakan penjelasan dari halaman muka laporan keuangan atas LAK untuk Pos Arus Keluar Kas dari Aktivitas Investasi sebagai berikut.

Tabel 233. Arus Keluar Kas dari Aktivitas Investasi

Uraian	Tahun 2024	Tahun 2023
Perolehan Peralatan dan Mesin	91.727.573.671,12	80.516.876.650,00
Belanja Modal Alat Besar	5.927.141.139,00	6.587.824.090,00
Belanja Modal Alat Angkutan	9.264.109.000,00	8.183.436.457,00
Belanja Modal Alat Bengkel dan Alat Ukur	22.780.000,00	1.695.465.939,00
Belanja Modal Alat Pertanian	25.815.000,00	2.988.220.000,00
Belanja Modal Alat Kantor dan Rumah Tangga	6.380.373.626,00	3.457.686.120,00
Belanja Modal Alat Studio, Komunikasi, dan Pemancar	871.162.505,00	927.631.656,00
Belanja Modal Alat Kedokteran dan Kesehatan	21.304.161.241,00	37.437.074.203,00
Belanja Modal Alat Laboratorium	20.449.453.613,00	22.349.800,00
Belanja Modal Komputer	9.616.296.715,00	3.341.434.308,00
Belanja Modal Alat Eksplorasi	95.741.640,00	21.751.000,00
Belanja Modal Alat Keselamatan Kerja	41.600.000,00	0,00
Belanja Modal Peralatan Proses/Produksi	1.137.000.000,00	0,00
Belanja Modal Rambu-Rambu	101.597.218,12	91.410.200,00
Belanja Modal Peralatan Olahraga	0,00	4.000.000,00
Belanja Modal Peralatan dan Mesin BOSP/BOS	14.349.693.120,00	14.139.914.167,00
Belanja Modal Peralatan dan Mesin BLUD	2.140.648.854,00	1.618.678.710,00
Perolehan Gedung dan Bangunan	142.704.330.558,54	104.743.919.626,00
Belanja Modal Bangunan Gedung	141.955.915.438,59	104.626.634.126,00

Uraian	Tahun 2024	Tahun 2023
Belanja Modal Tugu Titik Kontrol/Pasti	447.972.931,95	99.091.600,00
Belanja Modal Gedung dan Bangunan BLUD	300.442.188,00	18.193.900,00
Perolehan Jalan, Irigasi dan Jaringan	38.965.281.078,00	41.496.385.300,00
Belanja Modal Jalan dan Jembatan	20.547.605.759,00	39.055.942.850,00
Belanja Modal Bangunan Air	12.609.332.740,00	205.617.000,00
Belanja Modal Instalasi	5.596.453.900,00	1.615.950.450,00
Belanja Modal Jaringan	211.888.679,00	618.875.000,00
Perolehan Aset Tetap Lainnya	10.513.658.618,00	9.355.409.005,00
Belanja Modal Bahan Perpustakaan	74.944.600,00	124.975.438,00
Belanja Modal Barang Bercorak Kesenian/Kebudayaan/Olahraga	374.466.000,00	5.214.596,00
Belanja Modal Aset Tidak Berwujud* (Salah dr BAS 1317)	0,00	34.031.200,00
Belanja Modal Aset Tetap Lainnya BOSP/BOS	10.064.248.018,00	9.191.187.771,00
Perolehan Aset Lainnya	9.950.000,00	0,00
Belanja Modal Aset Lainnya - Aset Tidak Berwujud	0,00	0,00
Belanja Modal Aset Tidak Berwujud - Software	9.950.000,00	0,00
Jumlah	283.920.793.925,66	236.112.590.581,00

5.5.3 Aktivitas Pendanaan

Arus kas dari aktivitas pendanaan mencerminkan penerimaan dan pengeluaran kas bruto sehubungan dengan pendanaan defisit atau penggunaan surplus anggaran yang bertujuan untuk memprediksi klaim pihak lain terhadap arus kas pemerintah dan klaim pemerintah terhadap pihak lain dimasa yang akan datang. Nilai Arus Kas Bersih dari Aktivitas Pendanaan Pemerintah Kabupaten Lombok Tengah selama tahun 2024 dan tahun 2023, yaitu sebagai berikut.

Tabel 234. Aktivitas Pendanaan

Uraian	Tahun 2024	Tahun 2023
Arus Masuk Kas dari Aktivitas Pendanaan	4.979.917.300,00	23.000.000,00
Arus Keluar Kas dari Aktivitas Pendanaan	20.787.131.560,00	19.901.253.226,00
Arus Kas Bersih dari Aktivitas Pendanaan	(15.807.214.260,00)	(19.878.253.226,00)

Jumlah tersebut merupakan Arus Kas Bersih dari Aktivitas Pendanaan yaitu Arus Kas Masuk dari Aktivitas Pendanaan dikurangi dengan Arus Kas Keluar dari Aktivitas Pendanaan. Rincian Arus Kas dari Aktivitas Pendanaan yang merupakan penjelasan dari halaman muka laporan keuangan atas LAK untuk Pos Arus Kas dari Aktivitas Pendanaan sebagai berikut.

5.5.3.1 Arus Masuk Kas dari Aktivitas Pendanaan

Arus Masuk Kas dari Aktivitas Pendanaan yang merupakan penjelasan dari halaman muka laporan keuangan atas LAK untuk Pos Arus Masuk Kas dari Aktivitas Pendanaan sebagai berikut.

Tabel 235. Arus Masuk Kas dari Aktivitas Pendanaan

Uraian	Tahun 2024	Tahun 2023
Penerimaan Pinjaman Daerah		
Pinjaman Daerah dari Lembaga Keuangan Bank (LKB)	4.950.317.300,00	0,00
Penerimaan Kembali Pemberian Pinjaman Daerah		
Penerimaan Kembali Pinjaman kepada Koperasi	29.600.000,00	23.000.000,00
Jumlah	4.979.917.300,00	23.000.000,00

5.5.3.2 Arus Keluar Kas dari Aktivitas Pendanaan

Arus Keluar Kas dari Aktivitas Pendanaan yang merupakan penjelasan dari halaman muka laporan keuangan atas LAK untuk Pos Arus Keluar Kas dari Aktivitas Pendanaan sebagai berikut.

Tabel 236. Arus Keluar Kas dari Aktivitas Pendanaan

Uraian	Tahun 2024	Tahun 2023
Pembayaran Cicilan Pokok Utang yang Jatuh Tempo		
Pembayaran Pinjaman Daerah dari Pemerintah Pusat	20.787.131.560,00	19.901.253.226,00
Jumlah	20.787.131.560,00	19.901.253.226,00

5.5.4 Aktivitas Transitoris

Arus kas dari aktivitas transitoris mencerminkan penerimaan dan pengeluaran kas bruto yang tidak mempengaruhi pendapatan, beban dan pendanaan Pemerintah Kabupaten Lombok Tengah untuk tahun 2024. Nilai Arus Kas Bersih dari Aktivitas Transitoris Pemerintah Kabupaten Lombok Tengah selama tahun 2024 dan tahun 2023, yaitu sebagai berikut.

Tabel 237. Aktivitas Transitoris

	Tahun 2024	Tahun 2023
Arus Masuk Kas dari Aktivitas Transitoris	292.455.063.321,54	266.229.333.029,62
Arus Keluar Kas dari Aktivitas Transitoris	292.246.310.306,28	266.257.638.629,06
Arus Kas Bersih dari Aktivitas Transitoris	208.753.015,26	(28.305.599,44)

Jumlah tersebut merupakan Arus Kas Bersih dari Aktivitas Transitoris yaitu Arus Kas Masuk dari Aktivitas Transitoris dikurangi dengan Arus Kas Keluar dari Aktivitas Transitoris. Rincian Arus Kas dari Aktivitas Transitoris yang merupakan penjelasan dari halaman muka laporan keuangan atas LAK untuk Pos Arus Kas dari Aktivitas Transitoris sebagai berikut.

5.5.4.1 Arus Masuk Kas dari Aktivitas Transitoris

Arus Masuk Kas dari Aktivitas Transitoris yang merupakan penjelasan dari halaman muka laporan keuangan atas LAK untuk Pos Arus Masuk Kas dari Aktivitas Transitoris sebagai berikut.

Tabel 238. Arus Masuk Kas dari Aktivitas Transitoris

Uraian	Tahun 2024	Tahun 2023
Penerimaan Perhitungan Pihak Ketiga (PFK)	136.771.898.553,00	112.845.047.640,00
luran Wajib Pegawai	42.245.545.603,00	37.933.416.553,00
Pajak Penghasilan	94.526.352.950,00	74.911.631.087,00
Penerimaan Kembali Uang Persediaan dari Bend. Pengeluaran	155.305.693.569,20	153.145.258.092,80
Penerimaan Kembali Uang Persediaan dari Bend. Pengeluaran	155.305.693.569,20	153.145.258.092,80
Kiriman Uang Masuk	377.471.199,34	239.027.296,82
Kiriman Uang Masuk	377.471.199,34	239.027.296,82
Jumlah	292.455.063.321,54	266.229.333.029,62

Untuk Tahun 2024, Penerimaan Perhitungan Pihak Ketiga yang disajikan oleh Pemerintah Kabupaten Lombok Tengah termasuk dengan Penerimaan Perhitungan Pihak Ketiga yang dilakukan oleh BLUD pada RSUD maupun pada Puskesmas dan sekolah-sekolah pengelola dana BOSP.

Penerimaan Kembali Uang Persediaan dari Bendahara Pengeluaran terdiri dari total SPJ UP/GU/TU selama tahun 2024, total STS pengembalian UP/GU/TU tahun berjalan, dan pengembalian UP/GU/TU tahun 2023.

Kiriman Uang Masuk dari aktivitas transitoris sebesar Rp377.471.199,34 terdiri dari sisa kas Bendahara penerimaan tahun 2023 sebesar Rp271.718.835,30 pengembalian sisa kas sekolah yang ditutup dan merger sebesar Rp105.388.595,28 dan sisa Kas Lainnya tahun 2023 atas Jasa Giro beberapa Kelurahan yang masih berada di Rekening Bendahara Pengeluaran sebesar Rp363.768,76.

5.5.4.2 Arus Keluar Kas dari Aktivitas Transitoris

Arus Keluar Kas dari Aktivitas Transitoris yang merupakan penjelasan dari halaman muka laporan keuangan atas LAK untuk Pos Arus Keluar Kas dari Aktivitas Transitoris sebagai berikut.

Tabel 239. Arus Keluar Kas dari Aktivitas Transitoris

Uraian	Tahun 2024	Tahun 2023
Penerimaan Perhitungan Fihak Ketiga (PFK)	136.771.898.553,00	112.845.047.640,00
luran Wajib Pegawai	42.245.545.603,00	37.933.416.553,00
Pajak Penghasilan	94.526.352.950,00	74.911.631.087,00
Pemberian Uang Persediaan kepada Bend. Pengeluaran	155.293.023.158,00	153.140.508.385,00
Pemberian Uang Persediaan kepada Bend. Pengeluaran	155.293.023.158,00	153.140.508.385,00
Kiriman Uang Keluar	181.388.595,28	272.082.604,06
Kiriman Uang Keluar	181.388.595,28	272.082.604,06
Jumlah	292.246.310.306,28	266.257.638.629,06

Untuk tahun 2024, Pengeluaran Perhitungan Fihak Ketiga yang disajikan oleh Pemerintah Kabupaten Lombok Tengah termasuk dengan Pengeluaran Perhitungan Fihak Ketiga yang dilakukan oleh BLUD pada RSUD maupun Puskesmas dan sekolah-sekolah pengelola dana BOSP.

Pemberian Uang Persediaan kepada Bendahara Pengeluaran merupakan Jumlah SP2D UP/GU tahun 2024 sebesar Rp155.293.023.158,00, sedangkan Kirim Uang Keluar pada aktivitas transitoris sebesar Rp181.388.595,28 terdiri dari Uang Jaminan Pasar Jelajok dan Pasar Renteng sebesar Rp76.000.000,00, pengembalian sisa kas sekolah yang ditutup dan merger sebesar Rp105.388.595,28.

5.5.5 Kenaikan/(Penurunan) Kas

Saldo di bawah ini merupakan penjelasan dari halaman muka laporan keuangan atas LAK untuk Pos Kenaikan/(Penurunan) Kas yang disebabkan keempat aktivitas yang dijabarkan di atas dengan diuraikan sebagai berikut.

Tabel 240. Kenaikan/(Penurunan) Kas

Uraian	Tahun 2024	Tahun 2023
Arus Kas Bersih dari Aktivitas Operasi	395.984.781.385,93	253.221.370.830,76
Arus Kas Bersih dari Aktivitas Investasi	(283.920.793.925,66)	(236.112.590.581,00)
Arus Kas Bersih dari Aktivitas Pendanaan	(15.807.214.260,00)	(19.878.253.226,00)
Arus Kas Bersih dari Aktivitas Transitoris	208.753.015,26	(28.305.599,44)
Jumlah	96.465.526.215,53	(2.797.778.575,68)

5.5.6 Saldo Awal Kas

Saldo di bawah ini merupakan penjelasan dari halaman muka laporan keuangan atas Saldo Awal Kas tahun 2024 dan tahun 2023 yang terdiri dari:

Tabel 241. Saldo Awal Kas

Uraian	Tahun 2024	Tahun 2023
Kas di Kas Daerah	22.555.286.973,55	25.655.073.633,32
Kas di BLUD	4.652.784.282,97	10.349.096.950,50
Kas Dana BOSP/BOS	647.168.714,71	688.227.475,71
Kas Dana Kapitasi pada FKTP	11.020.654.257,00	4.981.249.745,00
Jumlah	38.875.894.228,23	41.673.647.804,53

5.5.7 Kas Lainnya Di Bendahara (Selain BUD)

Saldo di bawah ini merupakan penjelasan dari halaman muka laporan keuangan atas Saldo Kas Lainnya di Bendahara (selain BUD) tahun 2024 dan tahun 2023 yang terdiri dari:

Tabel 242. Saldo Kas Lainnya di Bendahara (Selain BUD)

Uraian	Tahun 2024	Tahun 2023
Kas Lainnya	742.851.465,77	0
Jumlah	742.851.465,77	0

Kas lainnya merupakan Utang PFK pada Dinas Pendidikan dan Kebudayaan sebesar Rp52.423.942,77, Dinas Kesehatan sebesar Rp13.180.433,00, dan Rumah Sakit Umum Daerah sebesar Rp677.247.090,00.

5.5.8 Koreksi SiLPA Tahun Lalu

Saldo di bawah ini merupakan penjelasan dari halaman muka laporan keuangan atas Koreksi SiLPA Tahun Lalu pada tahun 2024 dan tahun 2023 yang terdiri dari:

Tabel 243. Koreksi SiLPA Tahun Lalu

Uraian	Tahun 2024	Tahun 2023
koreksi saldo awal pada Kas Daerah-Bank Mandiri yang disebabkan BUD mengakui biaya administrasi bank senilai Rp25.000 dan Lebih saji senilai Rp0,62 akibat selisih pembulatan ke atas	0	24.999,38
Jumlah	0	24.999,38

Tahun 2024 tidak terdapat koreksi SiLPA.

5.5.9 Saldo Akhir Kas

Saldo di bawah ini merupakan penjelasan dari halaman muka laporan keuangan atas Saldo Akhir Kas tahun 2024 dan tahun 2023 yang terdiri dari:

Tabel 244. Saldo Akhir Kas

Uraian	Tahun 2024	Tahun 2023
Kas di Kas Daerah	118.820.191.873,99	22.555.286.973,55
Kas di Bendahara Penerimaan	20.473.794,00	0,00
Kas di BLUD	9.005.264.738,26	4.652.784.282,97
Kas Dana BOS	0,00	647.168.714,71
Kas Dana Kapitasi di FKTP	1.861.379.536,80	11.020.654.257,00
Kas Dana BOSP	644.439.673,71	0,00
Kas Dana BOK Puskesmas	4.989.670.827,00	0,00
Kas Lainnya di Bendahara (Selain BUD)	742.851.465,77	0,00
Jumlah	136.084.271.909,53	38.875.894.228,23

Saldo Akhir Kas sebesar Rp.136.084.271.909,53 telah memperhitungkan saldo Kas Lainnya sebesar Rp742.851.465,77, sehingga Saldo Akhir Kas di Laporan Arus Kas sama dengan Kas dan Setara Kas di Neraca per 31 desember 2024.

Di dalam Saldo Akhir Kas tersebut di atas terdapat Dana SiLPA Terikat dan SiLPA Non-Terikat yang dapat digunakan oleh Pemerintah Kabupaten Lombok Tengah untuk pelaksanaan aktivitas-aktivitas arus kas di tahun mendatang. Rincian Dana SiLPA Terikat dan SiLPA Non-Terikat telah diungkapkan dalam Penjelasan atas Pos-Pos LRA pada **Poin 5.1.4** di atas.

5.6 Penjelasan atas Pos-Pos Laporan Perubahan Ekuitas

Laporan Perubahan Ekuitas (LPE) merupakan laporan penghubung antara Laporan Operasional dengan Neraca tentang kenaikan atau penurunan ekuitas atas aktivitas operasional pada tahun pelaporan. Dari Laporan Perubahan Ekuitas (dalam satuan mata uang Rupiah) dapat dijelaskan sebagai berikut.

5.6.1 Ekuitas Awal

Saldo di bawah ini merupakan penjelasan dari halaman muka laporan keuangan atas saldo Ekuitas Awal Tahun 2024 dan Tahun 2023 yang hanya terdiri dari:

Tabel 245. Ekuitas Awal-LO

Uraian	Tahun 2024	Tahun 2023
Ekuitas Awal	3.816.068.873.789,83	3.538.683.561.951,74

Pemerintah Kabupaten Lombok Tengah menyajikan saldo Ekuitas Awal Tahun 2024 dan Tahun 2023 yang merupakan Saldo Ekuitas Akhir Tahun 2023 dan Tahun 2022 pada Pemerintah Kabupaten Lombok Tengah yang disajikan dalam LPE pada masing-masing tahun berkenaan.

5.6.2 Surplus/(Defisit)-LO

Saldo di bawah ini merupakan penjelasan dari halaman muka laporan keuangan atas Surplus/(Defisit)-LO Tahun 2024 dan Tahun 2023 yang hanya terdiri dari:

Tabel 246. Surplus/(Defisit)-LO

Uraian	Tahun 2024	Tahun 2023
Surplus/(Defisit)-LO	96.972.334.622,31	63.601.908.636,25

Pada Tahun 2024 dan Tahun 2023, Pemerintah Kabupaten Lombok Tengah masing-masing memiliki surplus dan defisit atas kegiatan operasional dan nonoperasional serta atas kejadian luar biasa yang berpengaruh terhadap kas maupun tanpa mempengaruhi posisi kas atau merupakan surplus atas kegiatan operasional (basis akrual) yang menambah nilai ekuitas pada Neraca Pemerintah Kabupaten Lombok Tengah Tahun 2024. Saldo Surplus/(Defisit)-LO yang disajikan di atas sama dengan nilai saldo Surplus/(Defisit)-LO yang disajikan dalam LO sebagaimana telah diungkapkan dalam Penjelasan atas Pos-Pos LO pada *point 5.4.6*.

5.6.3 Dampak Kumulatif Perubahan Kebijakan/Kesalahan Mendasar

Saldo di bawah merupakan penjelasan dari halaman muka laporan keuangan atas Dampak Kumulatif Perubahan Kebijakan/Kesalahan Mendasar yang terdiri dari:

Tabel 247. Dampak Kumulatif Perubahan Kebijakan/Koreksi Kesalahan Mendasar

Uraian	Tahun 2024	Tahun 2023
Koreksi Ekuitas atas Aset Lancar	2.000.000,00	(360.830.712,55)
Koreksi Ekuitas atas Investasi Jangka Panjang	142.742.206,00	(123.453.729,00)
Koreksi Ekuitas atas Aset Tetap	10.281.812.861,77	213.671.943.780,02
Koreksi Ekuitas atas Aset Lainnya	(51.437.139,93)	(141.090.049,13)
Koreksi Ekuitas atas Kewajiban Jangka Pendek	5.494.772.992,00	736.833.912,50
Jumlah Dampak Kumulatif	15.869.890.919,84	213.783.403.201,84

Dampak Kumulatif Perubahan Kebijakan/Kesalahan Mendasar yang merupakan transaksi penyesuaian aset dan kewajiban yang disebabkan oleh adanya koreksi baik lebih catat maupun kurang catat dari tahun-tahun sebelumnya sehingga pada Tahun 2024 Pemerintah Kabupaten Lombok Tengah melakukan penyesuaian. Berikut kejadian Dampak Kumulatif Perubahan

Kebijakan/Kesalahan Mendasar yang signifikan mempengaruhi nilai koreksi penyajian Aset dan Kewajiban di antaranya yaitu:

5.6.3.1 Koreksi Ekuitas atas Aset Lancar

Koreksi Ekuitas Aset Lancar untuk periode yang berakhir sampai dengan 31 Desember 2024 senilai Jumlah Rp2.000.000,00 sebagai kurang saji dengan rincian dan Penjelasan sebagai berikut.

Tabel 248. Rincian Koreksi Ekuitas Piutang

Uraian	Koreksi 2024	Koreksi 2023
Koreksi Ekuitas Kas di Kas Daerah	0,00	24.999,38
Koreksi Ekuitas Piutang Retribusi	0,00	(38.963.000,00)
Koreksi Ekuitas Piutang Lain Lain PAD yg sah	2.000.000,00	(321.892.711,92)
Jumlah	2.000.000,00	(360.830.712,54)

Koreksi-koreksi tersebut pada Tahun 2024 dapat dijelaskan sebagai berikut.

Koreksi kurang saji piutang sebesar Rp2.000.000,00 adalah piutang yang bersumber dari pendapatan kerjasama pemanfaatan aset daerah berupa sewa bangunan oleh Koperasi Karyawan RSUD Praya, dimana sesuai dengan kesepakatan sewa, bahwa nilai sewa adalah sebesar Rp4.000.000,00 per tahun. Namun pada laporan keuangan tahun 2023, PPK SKPD RSUD Praya menyajikan hanya sebesar Rp2.000.000,00 sehingga pada laporan keuangan Tahun 2024 dilakukan koreksi kurang saji sebesar Rp2.000.000,00.

5.6.3.2 Koreksi Ekuitas atas Investasi Jangka Panjang

Koreksi Ekuitas-Investasi Jangka Panjang untuk periode yang berakhir sampai dengan 31 Desember 2024 dan 2023 masing-masing senilai Rp142.742.206,00 dan Rp123.453.729,00 sebagai kurang saji. Koreksi untuk periode yang berakhir sampai dengan 31 Desember 2024 dapat dilihat pada tabel berikut.

Tabel 249. Koreksi Ekuitas-Investasi Jangka Panjang

No	Uraian	Koreksi 2024	Koreksi 2023
1	Pengalihan Laba Tahun sebelumnya	0,00	(123.433.505,00)
2	Akumulasi Kerugian PDAM 2020	0,00	0,00
3	Koreksi laba ditahan-PDAM	142.742.206,00	(20.224,00)
4	Laba	0,00	0,00
5	Penyertaan Modal dari Hibah pemus-PDAM	0,00	0,00
6	Penyesuaian nilai Ekuitas BPR	0,00	0,00
	Jumlah	142.742.206,00	(123.453.729,00)

Koreksi Ekuitas Nilai Investasi sebesar Rp142.742.206,00 merupakan koreksi laba ditahan-PDAM. Koreksi ini dilakukan untuk menyesuaikan nilai investasi pada PDAM dengan menggunakan metode ekuitas, dimana penambahan maupun pengurangan nilai Investasi tergantung pada nilai ekuitas akhir perusahaan.

5.6.3.3 Koreksi Ekuitas atas Aset Tetap

Koreksi Ekuitas Aset Tetap untuk periode yang berakhir sampai dengan 31 Desember 2024 dan 2023 masing-masing senilai Rp10.281.812.861,77 dan Rp213.671.943.780,02. Hasil perhitungan terhadap Koreksi Ekuitas Aset Tetap sebagai berikut.

Tabel 250. Koreksi Ekuitas Aset Tetap

No	Uraian	Koreksi 2024	Koreksi 2023
A	Koreksi Nilai Aset Tetap	10.281.812.861,77	188.310.296.582,32
1	Tanah	5.168.222.331,00	159.076.501.272,00
2	Peralatan dan Mesin	297.480,00	(3,67)
3	Gedung dan Bangunan	5.113.293.050,78	29.225.028.303,99
4	Jalan, Irigasi, dan Jaringan	(0,01)	8.767.000,00
5	Aset Tetap Lainnya	0,00	10,00
6	Konstruksi dalam Pengerjaan	0,00	0,00
B	Koreksi Nilai Akumulasi penyusutan Aset Tetap	0,00	25.361.647.197,70
1	Koreksi akumulasi penyusutan Peralatan dan Mesin	0,00	188.332,95
2	Koreksi akumulasi Penyusutan Gedung dan Bangunan	0,00	(1,00)
3	Koreksi akumulasi Penyusutan Jalan, Irigasi, dan Jaringan	0,00	25.361.458.865,75
Jumlah		10.281.812.861,77	213.671.943.780,02

Penjelasan dari masing-masing Koreksi Nilai Aset Tetap sebagai berikut.

a. Koreksi Ekuitas Aset Tetap Tanah

Koreksi Ekuitas Tanah untuk periode yang berakhir sampai dengan 31 Desember 2024 Rp5.168.222.331,00. Koreksi ini merupakan koreksi kurang saji atas penambahan nilai Aset Tetap Tanah yang sebelumnya bernilai nol berdasarkan hasil *appraisal* dari Tim Penilaian Aset yang telah ditetapkan dalam keputusan Bupati Lombok Tengah Nomor 380 Tahun 2024 tanggal 9 September 2024. Rincian koreksi kurang saji aset tetap tanah per SKPD sebagai berikut.

Tabel 251. Koreksi Ekuitas Aset Tetap Tanah

No	Uraian	Nilai
1	Dinas Pendidikan dan Kebudayaan	3.272.605.000,00
2	Dinas Kesehatan	55.400.000,00
3	Dinas PUPR	268.500.000,00
4	Sekretariat Daerah	1.514.517.331,00
5	Kantor Camat Praya	57.200.000,00
Jumlah		5.168.222.331,00

b. Koreksi Ekuitas Aset Tetap Peralatan dan Mesin

Koreksi Ekuitas Tetap Peralatan dan Mesin untuk periode yang berakhir sampai dengan 31 Desember 2024 senilai Rp297.480,00. Koreksi ini merupakan koreksi kurang saji atas penambahan nilai Aset Tetap Peralatan dan Mesin yang sebelumnya bernilai nol berdasarkan hasil dari Tim Penilaian Aset yang telah ditetapkan dalam keputusan Bupati Lombok Tengah Nomor 380 Tahun 2024 tanggal 9 September 2024. Rincian koreksi kurang saji aset tetap Peralatan dan Mesin per SKPD sebagai berikut.

Tabel 252. Koreksi Ekuitas Aset Peralatan dan Mesin

No	Uraian	Nilai
1	Dinas Pendidikan dan Kebudayaan	260.000,00
2	Dinas Kesehatan	37.480,00
Jumlah		297.480,00

c. Koreksi Ekuitas Aset Tetap Gedung dan Bangunan

Koreksi Ekuitas Tetap Gedung dan Bangunan untuk periode yang berakhir sampai dengan 31 Desember 2024 senilai Rp5.113.293.050,78. Koreksi ini merupakan koreksi kurang saji atas penambahan nilai Aset Tetap Gedung dan Bangunan yang sebelumnya bernilai nol berdasarkan hasil dari Tim Penilaian Aset yang telah ditetapkan dalam keputusan Bupati Lombok Tengah Nomor 380 Tahun 2024 tanggal 9 September 2024 sebesar Rp5.113.293.051,00. Selain itu, terdapat lebih saji senilai Rp0,39 dan kurang saji senilai

Rp0,17 akibat dari hasil pembulatan nilai di SIMDA BMD. Rincian koreksi kurang saji dan lebih saji aset tetap Gedung dan Bangunan per SKPD sebagai berikut.

Tabel 253. Koreksi Ekuitas Aset Gedung dan Bangunan

No	Uraian	Nilai	Keterangan
1	Dinas Pendidikan dan Kebudayaan	5.113.293.051,00	Koreksi Kurang saji disebabkan adanya penambahan nilai Aset Tetap yang sebelumnya bernilai nol berdasarkan hasil dari Tim Penilaian Aset.
2	RSUD Praya	(0,39)	Koreksi Lebih saji dikarenakan adanya penyesuaian hasil pembulatan nilai di Simda BMD.
3	Dinas Pemuda dan Olah Raga	0,17	Koreksi kurang saji dikarenakan adanya penyesuaian hasil pembulatan nilai di Simda BMD.
Jumlah		5.113.293.050,78	

d. Koreksi Ekuitas Aset Tetap Jalan, Jaringan, dan Irigasi

Koreksi Ekuitas Tetap Jalan, Jaringan, dan Irigasi untuk periode yang berakhir sampai dengan 31 Desember 2024 senilai Rp0,01. Koreksi ini merupakan koreksi lebih saji pada dinas PUPR akibat dari pembulatan nilai di SIMDA BMD.

5.6.3.4 Koreksi Ekuitas atas Perubahan Aset Lainnya

Koreksi Ekuitas Atas Perubahan Aset Lainnya untuk periode yang berakhir sampai dengan 31 Desember 2024 senilai Rp51.437.139,93. Koreksi ini merupakan koreksi lebih saji nilai TGR yang telah ditindaklanjuti namun belum dicatat sebagai pengurang nilai TGR di tahun sebelumnya.

5.6.3.5 Koreksi Ekuitas atas Kewajiban Jangka Pendek

Koreksi Ekuitas Kewajiban Jangka Pendek untuk periode yang berakhir sampai dengan 31 Desember 2024 senilai Rp5.494.772.992,00 dengan penjelasan sebagai berikut.

Tabel 254. Rincian Koreksi Ekuitas Kewajiban Jangka Pendek

No	Uraian	Nilai	Keterangan
1	RSUD Praya	5.494.775.000,00	Koreksi Ekuitas- Lebih Saji Kewajiban/Utang Belanja Barang Pakai Habis Obat-Obatan-Obat-obatan Lainnya dikarenakan RSUD Praya memandang Transaksi yang menyebabkan timbulnya Kewajiban tersebut adalah transaksi Resiprokal, yaitu antara RSUD Praya dengan UPT Transfusi Darah Dinas Kesehatan yang sekarang berganti nama menjadi UPT. Labkes Dinas Kesehatan Kabupaten Lombok Tengah.
2	Dinas Permukiman	(2.008,00)	Dikarenakan adanya kurang saji utang belanja pegawai Tahun 2023.
Jumlah		5.494.772.992,00	

5.6.4 Saldo Ekuitas Akhir

Saldo di bawah merupakan penjelasan dari halaman muka laporan keuangan atas saldo Ekuitas Akhir milik Pemerintah Kabupaten Lombok Tengah per 31 Desember 2024 dan 2023.

Tabel 233 Rincian Ekuitas Akhir

Uraian	Tahun 2024	Tahun 2023
Saldo Ekuitas Akhir	3.928.911.099.331,98	3.816.068.873.789,83

Saldo ekuitas akhir yang tersaji dalam Laporan Ekuitas ini sama besarnya dengan nilai Ekuitas yang tersaji di Neraca per 31 Desember 2024 dan 2023 sebagaimana dijelaskan pada Penjelasan atas Pos-Pos Neraca pada *point* 5.3.3.



VI. PENUTUP

Demikian Catatan Atas Laporan Keuangan (CaLK) sebagai bagian yang tidak terpisahkan dari Laporan Keuangan Pemerintah Kabupaten Lombok Tengah Tahun Anggaran 2024 secara keseluruhan.


H. HILU FAHIL BAHRI, S.IP., M.AP

PEMERINTAH KABUPATEN LOMBOK TENGAH
REKAPITULASI PENDAPATAN DAERAH
TAHUN ANGGARAN 2024

No.	Satuan Kerja	ANGGARAN										REALISASI									
		Pendapatan Asli Daerah				Pendapatan Transfer		Lain-lain Pendapatan Daerah yang Sah		Pembayaan penerimaan	Jumlah Pendapatan dan Transfer	Pendapatan Asli Daerah				Pendapatan Transfer		Lain-lain Pendapatan Daerah yang Sah		Pembiayaan Penerimaan	Jumlah Realisasi Pendapatan & Transfer
		Pajak	Retribusi	Pendapatan Hasil Pengelolaan Kekayaan Daerah yang Dipisahkan	Lain-Lain PAD yang sah	Pendapatan Transfer Pemerintah Pusat	Pendapatan Transfer Antar Daerah	Pendapatan Hibah	Lain-lain Pendapatan Sesuai dengan Ketentuan Peraturan Perundang-Undangan			Pajak	Retribusi	Pendapatan Hasil Pengelolaan Kekayaan Daerah yang Dipisahkan	Lain-Lain PAD yang sah	Pendapatan Transfer Pemerintah Pusat	Pendapatan Transfer Antar Daerah	Pendapatan Hibah	Lain-lain Pendapatan Sesuai dengan Ketentuan Peraturan Perundang-Undangan		
4	5	6	7	8		9		11	12	13	14	4		5		14					
1	Pemuda dan Olahraga dan BOS											151,850,067.00							151,850,067.00		
2	Dinas Kesehatan - BLUD dan Kepitansi		12,523,503,792.00		17,794,890,110.00							30,318,393,902.00	17,034,114,150.00	17,060,322,126.50					34,094,436,276.50		
3	Rumah Sakit Umum Daerah-BLUD				81,676,026,138.00							81,676,026,138.00	4,196,741,898.00	79,570,773,077.86				4,950,317,300.00	88,717,832,275.86		
4	Dinas PUPR		348,981,000.00									348,981,000.00	296,854,500.00	9.00					296,854,509.00		
5	Dinas Perumahan dan Kawasan Pemukiman		90,000,000.00									90,000,000.00	19,620,000.00						19,620,000.00		
6	Badan kesatuan Bangsa dan Politik											-							-		
7	Satuan Polisi Pamong Praja											-							-		
8	Badan Penanggulangan Bencana Daerah											-							-		
9	Dinas Sosial											-							-		
10	Dinas Tenaga Kerja dan Transmigrasi		547,884,000.00									547,884,000.00	856,962,000.00						856,962,000.00		
11	DPP/PAP/PPKS											-							-		
12	Dinas Ketahanan Pangan											-							-		
13	Dinas Lingkungan Hidup		399,074,000.00									399,074,000.00	433,490,000.00						433,490,000.00		
14	Dinas Kependudukan dan Pencatatan Sipil											-							-		
15	Dinas Pemberdayaan Masyarakat Desa											-							-		
16	Dinas Perhubungan		671,100,000.00									671,100,000.00	251,980,000.00						251,980,000.00		
17	Dinas Komunikasi dan Informatika											-	30,088,933.00						30,088,933.00		
18	Dinas Koperasi, Usaha Kecil Menengah							27,000,000.00				27,000,000.00				29,000,000.00			29,000,000.00		
19	Dinas Penanaman Modal dan Pelayanan Terpadu		2,244,312,500.00									2,244,312,500.00	2,626,981,115.00						2,626,981,115.00		
20	Dinas Pemuda dan Olah Raga											-							-		
21	Dinas Perpustakaan dan Kearsipan											-							-		
22	Dinas Kelautan dan Perikanan		388,540,400.00									388,540,400.00	246,025,000.00						246,025,000.00		
23	Dinas Pariwisata dan Kebudayaan		237,600,000.00									237,600,000.00	156,600,000.00						156,600,000.00		
24	Dinas Pertanian		245,640,000.00									520,640,000.00	153,062,000.00						153,062,000.00		
25	Dinas Perindustrian dan Perdagangan		7,294,466,325.00									7,294,466,325.00	2,146,618,675.00			237,910,500.00			2,384,529,175.00		
26	PKPD											-							-		
27	Dinas Pemadam Kebakaran											-							-		
28	Kepala Daerah dan Wakil Kepala Daerah											-							-		
29	Sekretariat Daerah											-							-		
30	Sekretariat DPR											-							-		
31	Kantor Camat Praya											-							-		
32	Kantor Camat Praya Tengah											-							-		
33	Kantor Camat Praya Barat											-							-		
34	Kantor Camat Praya Barat Daya											-							-		

No.	Satuan Kerja	Pendapatan Asli Daerah				Pendapatan Transfer		Lain-lain Pendapatan Daerah yang Sah		Pembiayaan penerimaan	Jumlah Pendapatan dan Transfer	Pendapatan Asli Daerah				Pendapatan Transfer		Lain-lain Pendapatan Daerah yang Sah		Pembiayaan Penerimaan	Jumlah Realisasi Pendapatan & Transfer	
		Pajak	Retribusi	Pendapatan Hasil Pengelolaan Kekayaan Daerah yang Dipisahkan	Lain-Lain PAD yang sah	Pendapatan Transfer Pemerintah Pusat	Pendapatan Transfer Antar Daerah	Pendapatan Hibah	Lain-lain Pendapatan Sesuai dengan Ketentuan Peraturan Perundang-Undangan			Pajak	Retribusi	Pendapatan Hasil Pengelolaan Kekayaan Daerah yang Dipisahkan	Lain-Lain PAD yang sah	Pendapatan Transfer Pemerintah Pusat	Pendapatan Transfer Antar Daerah	Pendapatan Hibah	Lain-lain Pendapatan Sesuai dengan Ketentuan Peraturan Perundang-Undangan			
1	2	4	5	6	7	8		9			11	12	13	14	4		5			14		
35	Kantor Camat Praya Timur										-									-		
36	Kantor Camat Pujut										-									-		
37	Kantor Camat Janapria										-									-		
38	Kantor Camat Kopang										-									-		
39	Kantor Camat Batukliang										-									-		
40	Kantor Camat Batukliang Utara										-									-		
41	Kantor Camat Pinogorata										-									-		
42	Kantor Camat Jonggat										-									-		
43	Inspektoral Daerah										-									-		
44	Perencanaan, Pembangunan, Riset dan Inovasi Daerah										-									-		
45	Badan Pengelolaan Pendapatan Daerah	181,460,899,220.00									181,460,899,220.00	182,328,157,865.50	975,000.00	1,531,604,620.62						183,860,737,486.12		
46	Badan Pengelolaan Keuangan dan Aset Daerah		1,931,600,000.00	12,741,149,852.00	59,750,533,061.00	2,136,210,331,604.00	129,410,909,764.00	#####	#####		2,379,529,559,083.00		2,608,410,000.00	#####	6,617,466,941.77	#####	#####		109,048,996,288.00	29,600,000.00	2,420,329,984,047.77	
47	Badan Kepegawaian dan Pengembangan Sumber Daya Manusia										-									-		
	JUMLAH	181,460,899,220.00	26,922,702,017.00	12,741,149,852.00	159,221,449,309.00	2,136,210,331,604.00	129,410,909,764.00	#####	#####	-	2,665,754,476,568.00	182,328,157,865.50	31,058,523,271.00	#####	#####	#####	#####	#####	266,910,500.00	109,048,996,288.00	4,979,917,300.00	2,734,640,032,885.25

**PEMERINTAH KABUPATEN LOMBOK TENGAH
REKAPITULASI BELANJA, TRANSFER, DAN PENGELUARAN PEMBIAYAAN
TAHUN ANGGARAN 2024**

No.	Satuan Kerja	ANGGARAN													REALISASI (Rp)											
		Belanja Operasional					Belanja Modal			Belanja Tidak Terduga		Belanja Transfer			Pengeluaran Pembayaan		Belanja Operasional					Belanja Transfer			Pengeluaran Pembayaan	
		Belanja Pegawai	Belanja Barang dan Jasa	Belanja Bunga	Belanja Hibah	Belanja Bansos	Belanja Modal	Belanja Tidak Terduga	Transfer Bagi Hasil	Transfer Bantuan Keuangan	Pengeluaran Pembayaan	Jumlah Anggaran Belanja & Transfer	Belanja Pegawai	Belanja Barang dan Jasa	Belanja Bunga	Belanja Hibah	Belanja Bansos	Belanja Modal	Belanja Tidak Terduga	Transfer Bagi Hasil	Transfer Bantuan Keuangan	Pengeluaran Pembayaan	Jumlah Belanja & Transfer			
1	Dinas Pendidikan Pemuda dan Olahraga dan BOS	647.970.364.094.00	131.352.103.963.00		57.686.560.000.00		137.386.830.457.00				974.395.858.514.00	638.765.565.546.00	124.667.400.058.72		57.638.020.600.00	126.011.536.688.00						647.100.022.892.72				
2	Dinas Kesehatan - BLUD dan Kapitasi	173.449.329.862.00	163.405.001.462.83		100.000.000.00		49.552.437.532.00				386.506.768.796.83	164.196.111.455.76	148.416.392.523.64		100.000.000.00	47.868.034.252.00						360.580.538.231.40				
3	Rumah Sakit Umum Daerah BLUD	85.429.103.331.61	58.487.518.280.17				37.252.441.494.22				181.169.063.106.00	68.879.633.608.00	76.666.624.229.87			35.223.633.483.51						180.769.891.321.38				
4	Dinas PUJHR	16.138.350.704	84.348.758.913.00				45.566.814.950.00				146.053.924.587.00	15.925.515.950	83.032.895.624.00			41.523.910.749.00						140.492.321.878.00				
5	Dinas Perumahan dan Kawasan Pemukiman	5.522.556.799.00	32.393.134.535.00				38.187.849.222.00				5.496.029.243.00	32.166.282.950.00				270.819.943.00						37.933.132.136.00				
6	Badan kesatuan Bangsa dan Politik	2.587.812.035.00	3.843.984.160.00		34.700.185.913.00		69.002.310.00				41.200.984.418.00	2.534.428.437.00	3.815.114.947.00		34.672.035.922.00	68.870.000.00						41.090.449.306.00				
7	Satuan Polisi Pamong Praja	7.303.567.128.00	3.111.475.292.00				30.348.000.00				10.445.390.420.00	7.141.926.336.00	2.985.680.115.00			30.000.000.00						10.157.606.451.00				
8	Badan Penanggulangan Bencana Daerah	2.629.941.056.00	1.094.941.831.00				52.116.210.00				3.777.199.136.00	2.596.105.937.00	1.080.138.075.00			52.314.800.00						3.728.568.812.00				
9	Dinas Sosial	2.547.006.404.00	3.158.949.709.00		960.000.000.00	540.000.000.00	385.039.296.00				7.590.965.409.00	2.513.853.192.00	2.985.460.137.00		889.318.500.00	540.000.000.00	378.158.000.00					7.306.789.829.00				
10	Dinas Tenaga Kerja dan Transmigrasi	6.213.977.896.00	5.147.183.899.00				174.403.835.00				11.535.965.620.00	6.114.770.790.00	5.070.202.981.00			173.626.000.00						11.358.599.771.00				
11	DJP/PP/PPK	3.747.113.528.00	11.056.239.152.00				1.824.182.956.00				16.627.535.638.00	3.576.399.887.00	10.260.913.112.00			1.788.944.500.00						15.636.271.299.00				
12	Dinas Ketahanan Pangan	2.238.803.061.00	1.689.980.527.00				42.183.408.00				3.950.046.796.00	2.787.571.191.00	1.610.930.277.00			41.900.000.00						3.850.401.488.00				
13	Dinas Lingkungan Hidup	6.389.198.248.00	5.659.687.824.00				2.579.461.186.00				14.628.347.258.00	6.138.920.852.00	5.123.998.364.00			2.564.235.700.00						13.827.154.916.00				
14	Dinas Kependudukan dan Pencatatan sipil	4.149.345.201.00	1.578.328.993.00				714.187.646.00				6.441.861.840.00	4.034.001.566.00	1.309.189.685.00			691.378.949.00						6.034.689.980.00				
15	Dinas Pembendayaaan Masyarakat Desa	3.493.749.334.00	6.687.000.655.00				102.652.990.00				10.333.402.919.00	3.334.558.146.00	6.595.838.987.00			150.833.200.00						10.081.230.333.00				
16	Dinas Perhubungan	4.863.329.329.00	14.085.628.257.00				1540.174.800.00				19.789.132.388.00	4.014.729.373.00	14.001.252.424.00			1.500.832.228.16						19.516.614.028.66				
17	Dinas Komunikasi dan Informatika	3.108.583.992.00	4.084.001.346.00				604.584.259.00				7.797.169.597.00	2.945.742.329.00	4.007.067.919.00			565.505.000.00						7.548.315.248.00				
18	Dinas Koperasi, Usaha Kecil Menengah	3.373.132.261.00	5.187.574.848.00				188.945.150.00				8.749.552.259.00	3.272.198.945.00	5.104.054.991.00			188.740.170.00						8.564.984.106.00				
19	Dinas Perencanaan Model dan Pelayanan Terpadu	3.309.804.554.00	1.859.046.797.00				1.239.468.761.00				6.408.320.112.00	3.295.342.803.00	1.684.407.753.00			1.203.850.500.00						6.183.601.056.00				
20	Dinas Pemuda dan Olah Raga	2.210.754.764.00	10.538.894.737.00		675.000.000.00		237.866.000.00				13.662.515.501.00	2.196.842.441.00	10.478.837.079.00		675.000.000.00	226.412.000.00						13.577.981.520.00				
21	Dinas Perpustakaan dan Kearsifan	3.918.293.055.00	1.031.770.623.00				230.989.499.00				5.181.043.177.00	3.861.250.033.00	1.005.688.911.00			223.855.800.00						5.090.794.544.00				
22	Dinas Kelautan dan Perikanan	4.574.621.394.00	5.667.391.814.00				281.453.055.00				10.523.466.283.00	4.537.304.724.00	5.496.364.271.00			279.694.750.00						10.313.363.745.00				
23	Dinas Pariwisata dan Kebudayaan	5.332.227.823.00	5.439.630.750.00				6.400.146.790.00				17.232.005.333.00	5.049.267.840.00	5.101.636.910.00			6.418.804.830.00						10.569.709.590.00				
24	Dinas Pertanian	29.703.356.377.00	71.743.514.059.00				575.944.930.00				102.022.815.366.00	29.068.990.846.00	69.777.523.173.00			548.066.060.00						99.384.562.079.00				
25	Dinas Perindustrian dan Perdagangan	4.950.183.299.04	12.794.041.414.13				5.472.838.505.00				23.217.063.218.17	4.409.561.793.00	12.393.172.313.00			5.467.821.313.99						22.270.555.419.99				
26	PKW																						-			
27	Dinas Pemadam Kebakaran	6.034.168.054.00	1.257.254.450.00				3.666.130.446.00				10.957.562.950.00	5.839.336.057.00	1.106.734.708.00			3.620.651.000.00						10.566.721.765.00				
28	Kepala Daerah dan Wakil Kepala Daerah																						-			
29	Sekretariat Daerah	14.520.455.780.00	15.073.222.776.00		1.100.000.000.00		911.139.221.00				31.604.817.777.00	14.009.484.698.00	14.567.987.160.00		1.100.000.000.00	903.147.800.00						30.571.619.458.00				
30	Sekretariat DPRD	29.854.986.751.00	24.296.673.385.00				863.944.453.00				55.015.604.589.00	28.706.338.941.00	23.475.137.321.00			858.367.795.00						53.039.844.057.00				
31	Kantor Camat Praya	9.546.951.704.00	10.673.606.302.00				672.412.936.00				20.892.970.942.00	9.377.511.534.00	10.464.665.164.00			658.282.648.00						20.500.449.346.00				
32	Kantor Camat Praya Tengah	4.102.564.863.00	3.976.344.477.00				226.864.539.00				8.305.773.879.00	3.847.590.793.00	3.857.624.364.00			222.648.500.00						7.528.223.657.00				
33	Kantor Camat Praya Barat	1.767.613.524.00	810.774.208.00				38.148.850.00				2.616.636.582.00	1.750.100.413.00	770.974.430.00			36.985.000.00						2.558.069.643.00				
34	Kantor Camat Praya Barat Daya	1.547.673.123.00	762.850.921.00				3.308.115.00				2.313.832.199.00	1.410.820.116.00	745.156.114.00			3.308.115.00						2.199.284.345.00				
35	Kantor Camat Praya Timur	1.653.853.593.00	779.290.049.00				47.058.583.00				2.480.202.225.00	1.644.425.871.00	743.068.069.00			37.905.000.00						2.425.398.940.00				
36	Kantor Camat Puga	1.845.054.076.00	915.698.063.00				58.745.638.00				2.919.497.777.00	1.938.883.998.00	868.857.579.00			51.003.000.00						2.856.744.577.00				
37	Kantor Camat Jangjira	2.147.278.931.00	764.815.067.00				106.536.155.00				3.018.630.193.00	2.092.321.627.00	743.905.403.83			106.356.320.00						2.942.562.350.83				

No.	Satuan Kerja	Belanja Operasional					Belanja Modal	Belanja Tidak Terduga	Belanja Transfer		Pengeluaran Pembayaran	Jumlah Anggaran Belanja & Transfer	Belanja Operasional					Belanja Modal	Belanja Tidak Terduga	Belanja Transfer		Pengeluaran Pembayaran	Jumlah Belanja & Transfer	
		Belanja Pegawai	Belanja Barang dan Jasa	Belanja Bunga	Belanja Hibah	Belanja Bansos			Transfer Bagi Hasil	Transfer Bantuan Keuangan			Belanja Pegawai	Belanja Barang dan Jasa	Belanja Bunga	Belanja Hibah	Belanja Bansos			Transfer Bagi Hasil	Transfer Bantuan Keuangan			
1	2	4	5	6	7	8	9	10	11	12	13	14	4	5	6	7	8	9	10	11	12	13	14	
38	Kantor Camat Keping	2.285,709.365.00	806,381,073.00				40,972,464.00					3,133,062,902.00	2,180,353,034.00	780,822,342.00				40,972,000.00						3,002,147,376.00
39	Kantor Camat Batukang	1.363,420,688.00	737,689,304.00				67,979,076.00					2,188,089,067.00	1,372,857,380.00	734,298,705.00				67,280,000.00						2,174,366,085.00
40	Kantor Camat Batukang Utara	1,334,838,090.00	809,385,891.00				83,066,120.00					2,227,290,101.00	1,307,105,546.00	770,391,780.00				82,140,000.00						2,159,637,326.00
41	Kantor Camat Pringgarata	1,790,712,565.00	797,468,395.00				19,197,100.00					2,607,378,060.00	1,772,014,104.00	756,452,863.00				18,225,000.00						2,546,691,967.00
42	Kantor Camat Jonggat	1,909,233,811.00	786,648,653.00				72,578,559.00					2,768,462,023.00	1,811,224,642.00	754,079,378.00				68,125,000.00						2,633,429,020.00
43	Inspektori Daerah	11,860,562,659.00	4,006,216,148.00				215,113,357.00					15,881,892,164.00	11,573,593,825.00	3,696,849,881.00				211,878,400.00						15,662,319,106.00
44	Badan Perencanaan, Pembangunan, Riset dan Inovasi Daerah	6,052,449,850.00	6,093,862,415.00				647,450,530.00					12,753,762,795.00	5,993,953,943.00	5,825,604,782.00				623,040,000.00						12,442,598,725.00
45	Badan Pengkajian dan Pengembangan Pendapatan Daerah	18,210,311,668.00	2,548,964,650.00				712,039,808.00					21,471,316,126.00	14,447,736,632.00	2,113,916,812.00				694,380,850.00						17,256,034,294.00
46	Badan Pengelolaan Keuangan dan Aset Daerah	50,587,177,682.00	5,943,707,814.00	11,500,000,000.00			1,077,399,582.00	9,537,388,811.00	20,838,360,124.00	325,531,822,800.00	20,787,131,560.00	445,802,988,373.00	44,494,007,599.00	5,229,176,970.00	11,302,707,488.00			1,006,736,980.00	8,838,353,947.00	20,838,360,124.00	325,459,672,460.00	20,787,131,560.00		437,566,147,128.00
47	Badan Kepegunungan dan Pengembangan Sumber Daya Manusia	4,851,046,830.00	2,478,328,911.00				1,121,314,496.00					8,450,690,237.00	4,799,274,785.00	2,106,218,575.00				1,097,811,000.00						8,003,304,360.00
	JUMLAH	1,207,546,659,105.65	729,703,947,693.13	11,500,000,000.00	95,221,745,913.00	640,000,000.00	303,638,167,904.22	9,537,388,811.00	20,838,360,124.00	325,531,822,800.00	20,787,131,560.00	2,724,839,123,811.00	1,156,478,918,161.76	715,146,946,996.56	11,302,707,488.00	96,072,375,022.00	640,000,000.00	283,920,793,925.66	8,838,353,947.00	20,838,360,124.00	325,459,672,460.00	20,787,131,560.00	2,638,383,259,684.98	

PEMERINTAH KABUPATEN LOMBOK TENGAH
HIBAH KEPADA PEMERINTAH PUSAT
TAHUN ANGGARAN 2024

No	Nama OPD	Nilai (Rp)	Pihak Yang Menerima	Jenis	BAST	
					No	Tanggal
1	2	3	4	5	6	7
1	Badan Kesatuan Bangsa dan Politik	21,300,000,000.00	KPU	HIBAH UANG	202/BAP/BKBP/2024	26 Juni 2024
2	Badan Kesatuan Bangsa dan Politik	7,176,375,550.00	BAWASLU	HIBAH UANG	203/BAP/BKBP/2024	29 Mei 2024
	TOTAL	28,476,375,550.00				

PEMERINTAH KABUPATEN LOMBOK TENGAH
REKAP BELANJA HIBAH UANG KEPADA BADAN DAN LEMBAGA YANG BERSIFAT NIRLABA, SUKARELA DAN SOSIAL YANG DIBENTUK BERDASARKAN PERATURAN PERUNDANG-UNDANGAN
TAHUN ANGGARAN 2024

No	Nama OPD	URAIAN KEGIATAN	Jumlah/ unit	Nilai (Rp)	Pihak Yang Menerima	BAST	
						No	Tanggal
1	2	3	4	5	6	7	8
1	Badan Kesatuan Bangsa dan Politik	Pengamanan Pemilikada 2024 oleh KODIM 1620	1	1,750,000,000.00	KODIM 1620 LOTENG	50/BAP/BKBP/VI/2024	13 Juni 2024
	Badan Kesatuan Bangsa dan Politik	Pengamanan Pemilikada 2024 oleh KEPOLISIAN RESOR LOMBOK TENGAH	1	3,541,574,000.00	KAPOLRES LOTENG	51/BAP/BKBP/VI/2024	27 Mei 2024
2	Dinas Sosial	Hibah uang	1	40,000,000.00	Forum Komunikasi Lembaga Kesejahteraan Sosial Lanjut Usia Lombok Tengah		
			1	40,000,000.00	Yayasan Yasmu Mustafa		
			1	27,002,500.00	Yayasan Dinul Falah Karang Jangkong		
			1	40,000,000.00	Yayasan Harapan Bangsa Perendang		
			1	40,000,000.00	Yayasan Al kamil Tunjang Barat		
			1	40,000,000.00	Yayasan Pendidikan dan Sosial Assyiddiqin Tojang Bereng		
			1	100,000,000.00	Yayasan Pondok Pesantren Al Hidayah Beber Lauq		
			1	20,000,000.00	Yayasan Pondok Pesantren Salapus Sholihin " LKSPD Arsyil Mujahidin"		
			1	40,000,000.00	Forum Komunikasi Lembaga Kesejahteraan Sosial Anak " FK-LKSA Kabupaten Lombok Tengah		
			1	40,000,000.00	Yayasan Pondok Pesantren Darul Ulum Montong Bangle Pengejek		
			1	40,000,000.00	Yayasan Sosial dan Pendidikan Al Mubarak Numpeng Jago		
			1	40,000,000.00	Yayasan Bina Muda Cendikia		
			1	20,000,000.00	Yayasan Pondok Pesantren Modern Syamsul Maarif Kabul		
			1	20,000,000.00	Yayasan Pondok Pesantren Darunnajah Dasan Gundul		
			1	20,000,000.00	Yayasan Pendidikan dan Sosial Mabadi Khaira Ummah" LKSA Mabadi Khaira Ummah		
			1	20,000,000.00	Yayasan Pondok Pesantren Darunnajah Lendang Sepakek		
			1	20,000,000.00	Yayasan Asuhan Keluarga Al-Abror " LKSA AL-ABROR"		
			1	40,000,000.00	Yayasan Nurul Fatah Al Bawanni Pringgarata		
			1	20,000,000.00	Lembaga Kesejahteraan Sosial Muslim Centre		

No	Nama OPD	URAIAN KEGIATAN	Jumlah/ unit	Nilai (Rp)	Pihak Yang Menerima	BAST	
						No	Tanggal
1	2	3	4	5	6	7	8
			1	40,000,000.00	Yayasan Nurul Mala Abdi "LKSA Nurul Mala Abdi"		
			1	40,000,000.00	Yayasan Pondok pesantren Nurul Quran Wal Hakam Renseng		
			1	2,316,000.00	Yayasan Mitra Karya Montong Tangar		
			1	40,000,000.00	Yayasan Cahaya Nusantara		
			1	20,000,000.00	Yayasan Fastabiqul Khairot Al Huda		
			1	20,000,000.00	Yayasan Fatihul Hadi Botik		
			1	20,000,000.00	Yayasan Pendidikan dan Sosial Ar Royan		
			1	20,000,000.00	LKSA Raudatul Islah		
			1	20,000,000.00	Lembaga Kesejahteraan Sosial LKS Alfatehah		
3	Dinas Kesehatan	Belanja hibah uang kepada Badan dan Lembaga yang bersifat nirlaba, sukarela dan sosial yang dibentuk berdasarkan peraturan perundang-undangan	1	100,000,000.00	Palang Merah Indonesia Kabupaten Lombok Tengah	52.02/04.0/000405/LS/1.02.0.00.0.0 0.01.0000/PPR1/10/2024	30 Oktober 2024
4	Sekretariat Daerah	Jalan Rinjani Komplek Masjid Agung	1	700,000,000	Badan Amil Zakat Nasional Kab. Loteng	52.02/04.0/000177/LS/4.01.5.02.0.0 0.01.0000/PPR1/10/2024	11 Oktober
		Jln. TGH L.M. Faesal No. 99 TiwuGalih Praya	1	100,000,000	Dewan Masjid Indonesia Kab. Loteng	52.02/03.0/000164/LS/4.01.5.02.0.0 0.01.0000/M/7/2024	23 Juli
		Jln Mamiq Ocet Talib No 2 Kecamatan Praya	1	100,000,000	Majelis Ulama Indonesia Kab. Loteng	52.02/03.0/000166/LS/4.01.5.02.0.0 0.01.0000/M/7/2024	24 Juli
		Tibunangka Desa Beleke Praya Timur	1	100,000,000	Yayasan Nurul Huda Beleke	52.02/03.0/000227/LS/4.01.5.02.0.0 0.01.0000/PR/10/2024	1 Oktober
		Sundil Desa Montong Terep Kec. Praya	1	10,000,000	Masjid An-Nur	52.02/03.0/000229/LS/4.01.5.02.0.0 0.01.0000/PR/10/2024	1 Oktober
		Bodak Rerengan Desa Montong Terep	1	10,000,000	Masjid Kamalul Yakin	52.02/03.0/000226/LS/4.01.5.02.0.0 0.01.0000/PR/10/2024	1 Oktober
		Batu Tambun Desa Aikmual Praya	1	10,000,000	Masjid Baitul Hikmah Batutambun	52.02/03.0/000248/LS/4.01.5.02.0.0 0.01.0000/PPR1/10/2024	16 Oktober
		Anak Nao Desa Mekar Damai Kec. Praya	1	10,000,000	Masjid Nurul Yaqin Anak Nao	52.02/03.0/000251/LS/4.01.5.02.0.0 0.01.0000/PPR1/10/2024	16 Oktober
		Mertak Mas Dusun Pondok Pande Desa Barabali	1	10,000,000	Masjid Nurul Yaqin Mertak Mas	52.02/03.0/000234/LS/4.01.5.02.0.0 0.01.0000/PR/10/2024	4 Oktober
		Tengilis Desa Montong Terep Praya	1	10,000,000	Masjid al ikhlas	52.02/03.0/000247/LS/4.01.5.02.0.0 0.01.0000/PPR1/10/2024	16 Oktober

No	Nama OPD	URAIAN KEGIATAN	Jumlah/ unit	Nilai (Rp)	Pihak Yang Menerima	BAST	
						No	Tanggal
1	2	3	4	5	6	7	8
		Dusun Lendang Tebau Desa Jago Kec. Praya	1	10,000,000	Masjid Attaubah	52.02/03.0/000249/LS/4.01.5.02.0.0 0.01.0000/PPR1/10/2024	16 Oktober
		Jurang Berore Montong Terep Praya	1	10,000,000	Masjid al haq	52.02/03.0/000231/LS/4.01.5.02.0.0 0.01.0000/PPR/10/2024	3 Oktober
		Kepok Desa Mertak Tombok	1	20,000,000	Masjid Baitul Gapur Kepok	52.02/03.0/000250/LS/4.01.5.02.0.0 0.01.0000/PPR1/10/2024	16 Oktober
TOTAL				7,380,892,500.00			

PEMERINTAH KABUPATEN LOMBOK TENGAH
REKAP BELANJA HIBAH UANG KEPADA BADAN DAN LEMBAGA YANG BERSIFAT NIRLABA, SUKARELA DAN SOSIAL YANG TELAH MEMILIKI SURAT KETERANGAN TERDAFTAR
TAHUN ANGGARAN 2023

No	Nama OPD	Nilai (Rp)	Pihak Yang Menerima	Jenis	BAST	
					No	Tanggal
1	2	3	4	5	6	7
1	Dinas Pendidikan dan Kebudayaan	25,000,000	Sanggar Seni dan Budaya Raju Reme	Uang		
		50,000,000	Sanggar Seni dan Budaya SEKARDYU	Uang		
		25,000,000	Sanggar Seni dan Budaya Lembaga Teater Matahari Kopang	Uang		
		30,000,000	Lembaga Pendidikan Seni dan Budaya Rimba Ekspresi Seni Nusantara	Uang		
		50,000,000	Yayasan Ittihadul Ummah Guleliat Desa Setiling Kec. Batukliang Utara	Uang		
		50,000,000	Yayasan Darul Hikmah Goak Lauk Desa Mas-Mas Kec. Batukliang	Uang		
		50,000,000	Yayasan Sirojul Huda Tojak Desa Barabali Kec. Batukliang	Uang		
		40,000,000	Yayasan Uluumul Qur'an Setiling Desa Setiling Kec. Batukliang Utara	Uang		
		50,000,000	Yayasan Al Kalam Antak-Antak Desa Tampak Siring Kec. Batukliang	Uang		
		35,000,000	Yayasan Ponpes Darul Ihsan Lingkok Bunut Desa Lekor Kec. Janapria	Uang		
		100,000,000	MA NW Ubung Desa Ubung Kecamatan Jonggat	Uang		
		100,000,000	Yayasan Barokatuzziadah NW Pedandan Tampak Siring Kec. Batukliang	Uang		
		30,000,000	Yayasan Riadlul Husna Mertak Nao Desa Monggas Kec. Kopang	Uang		
		100,000,000	Ponpes Daruttanwir Jurang Tangi Desa Puyung Kec. Jonggat	Uang		
		100,000,000	Yayasan Darut Tauhid Begak Desa Bunut Baik Kec. Praya	Uang		
		30,000,000	Sanggar Seni dan Budaya Sanggar Tari Rahayu	Uang		
		30,000,000	Yayasan Al-Mubarak Temase Desa Langko Kec. Janapria	Uang		
		70,000,000	Yayasan Tunas Mekar Liwung Desa Setute Kecamatan Janapria	Uang		
		100,000,000	MI darul Ishlahul Ummah Dusun Lendang Lantan Desa banyu Urip Kecamatan Praya Barat	Uang		
		30,000,000	MI Bahrul Ulum Rangkap II Desa Kute	Uang		
		100,000,000	MI Nurmadani NW Montong Lisung Desa Semoyang Kec. Praya Timur	Uang		
		100,000,000	MI Darul Atfal Bual Kelurahan Gerantung Kec. Praya Tengah	Uang		
		35,000,000	MI Arrohman Gerintuk Desa Batu Jangkik Kec. Praya Barat Daya	Uang		
		100,000,000	MI An-Nur Puyung Desa Puyung Kec Jonggat	Uang		
		50,000,000	MI Manbaul Ma'arif Buras Desa Bonder Kec. Praya Barat	Uang		
		40,000,000	MI Sullamuttaufiq NW Dusun Otak Desa Mantang Kec. Batukliang	Uang		

No	Nama OPD	Nilai (Rp)	Pihak Yang Menerima	Jenis	BAST	
					No	Tanggal
1	2	3	4	5	6	7
		40,000,000	MI Nurul Muttaqin NW Bareng Untung Pedandan Desa Bujak Kec. Batukliang	Uang		
		100,000,000	Yayasan Nurussibyan Dasan Sebelek Desa Labulia Kec. Jonggat	Uang		
		50,000,000	Yayasan Arfa Nurul Falah Embung Tangar Desa Banyu Urip Kec. Praya Barat	Uang		
		75,000,000	Yayasan Ponpes Munirul Arifin NW	Uang		
		100,000,000	Yayasan Bahrul Ulum Gunung Goak Desa Bakan Kec. Janapria	Uang		
		40,000,000	Yayasan Abu Humidy Jengguar Desa Teratak Kec. Batukliang Utara	Uang		
		65,000,000	Yayasan Pendidikan Almahdiyah Lengkok Beleq Desa Langko Kec. Janapria	Uang		
		100,000,000	Yayasan Pendidikan Al Babussalam NW Pertanian Desa Aik Bual Kecamatan Kopang	Uang		
		30,000,000	Yayasan Raudhatul Amanah Pade Mare Desa Dasan Baru Kecamatan Kopang	Uang		
		30,000,000	Yayasan Al Bahrain Jontlak Desa Monggas Kecamatan Kopang	Uang		
		50,000,000	Yayasan Darul Jama'ah (YADAJA) Desa Pendem Kecamatan Janapria	Uang		
		100,000,000	SMP IT Nurul Yasin Kemalik Aran Desa Semoyang Kec. Praya Timur	Uang		
		40,000,000	Yayasan Islam Al Ulya Tibu Gendang Desa Dasan baru Kec. Kopang	Uang		
		70,000,000	Yayasan Pondok Pesantren Azzikri Nyeredep Desa Aik Bual Kec. Kopang	Uang		
		40,000,000	Yayasan Daarul Iman Montong Sager Desa Mantang Kec. Batukliang	Uang		
		30,000,000	Yayasan Seantero Ibnu Sholeh Gelogor Desa Mas-Mas Kec. Batukliang Utara	Uang		
		30,000,000	Yayasan Pendidikan As-Shufi Dusun Senurus Desa Mas-Mas Kec. Batukliang Utara	Uang		
		100,000,000	Yayasan Nurul Ihsan NW Tilawah Desa Bujak Kec. Batukliang	Uang		
		100,000,000	Yayasan Darussalam Singgar Desa Sengkol Kec. Pujut	Uang		
		40,000,000	Yayasan Al Jihadi Tambing Kekek Desa Aik Berik Kec. Batukliang Utara	Uang		
		40,000,000	MI Nurul Yaqin NW Tundung Desa Mantang Kec. Batukliang	Uang		
		50,000,000	SD Islam Al Karimah Bodak Desa Montong Terep Kec. Praya	Uang		
		25,000,000	MI Nurul Ijtihad Al-Ma'arif NU Lenser Desa Kuta	Uang		
		25,000,000	MI Al Ma'arif Ishlahuddiny Mentorok Desa kateng Kec. Praya Barat	Uang		
		30,000,000	MI Nurul Huda Dangah Desa Pandan IndahKec. Praya Barat Daya	Uang		
		30,000,000	MI Al Ma'arif Ulumuddin Bunlesung Desa Tumpak Kec. Pujut	Uang		
		30,000,000	MI Nurul Haq NW Pogem Desa Sukadana Kec. Pujut	Uang		
		35,000,000	MI Nurul Ikhlas NW Tajuk Desa Sengkol Kec. Pujut	Uang		
		35,000,000	MI Nurul Islam Kuta Desa Kuta Kec. Pujut	Uang		
		35,000,000	MI Nurul Wathan Remajun Desa Pengembur Kec. Pujut	Uang		
		65,000,000	Yayasan Darul Mahmudien NW Montong Gamang Kec. Kopang	Uang		
		35,000,000	Yayasan Nurul Jihad NW Senyur Mas-Mas Kec. Batukliang Utara	Uang		
		40,000,000	MTs Darutthahirin NW Dasan Baru Desa Tampak Siring Kec. Batukliang	Uang		
		40,000,000	MTs Syamsul Iman Senurus Desa Mas-Mas Kec. Batukliang Utara	Uang		
		100,000,000	Yayasan Nurul Falah Retot Desa Dasan Baru Kec. Kopang	Uang		
		40,000,000	Yayasan Al-Mansyuriah Yatemat Desa Selebung Kec. Batukliang	Uang		

No	Nama OPD	Nilai (Rp)	Pihak Yang Menerima	Jenis	BAST	
					No	Tanggal
1	2	3	4	5	6	7
		40,000,000	Yayasan Nurul Mubin Iwan Desa Darmaji Kec. Kopang	Uang		
		30,000,000	Yayasan Darul Ulum Muhamadiyah Ngorok Desa Kopang Rembiga Kec. Kopang	Uang		
		50,000,000	Yayasan Darul Hikmah Nusantara Presak 1 Desa Bebuak Kec. Kopang	Uang		
		50,000,000	Yayasan Pendidikan dan Sosial Darul Abror Kubur Jaran Desa Arjangka Kec. Pringgarata	Uang		
		50,000,000	Yayasan Riyadusholihin As-Shiddiq Dusun Bertais Desa Murbaya Kec. Pringgarata	Uang		
		35,000,000	MTs. Al Irsyad Gentang Desa Sengkol Kec. Pujut	Uang		
		50,000,000	Yayasan Nurul Mukhlisin NW Paok Kuning Desa Beber Kec. Batukliang	Uang		
		30,000,000	Yayasan Darur Rofiin Repuk Perine Desa Beber Kec. Batukliang	Uang		
		35,000,000	MTs. Al Ikhlas Mongge Desa Sukadana Kec. Pujut	Uang		
		25,000,000	MTs. Darul makmur NW Langgalawe Desa Aik Bukaq Kec. Batukliang Utara	Uang		
		35,000,000	MTs. Darul Falah Batu Jangkik Desa Batujangkik Kec. Praya Barat Daya	Uang		
		100,000,000	Yayasan Pendidikan Safinatunnaja Lelong 3 Desa Lelong Kec. Praya Tengah	Uang		
		50,000,000	Yayasan Nurul Wahyi NW Pemotoh Timur Kec. Batukliang Utara	Uang		
		100,000,000	Yayasan Ponpes Al-Ma'arif Uswatun Hasanah Cempaka Putih Desa Aik Berik Kec. Batukliang	Uang		
		50,000,000	SMP Islam NW Mumbang Dusun Montong Gamang Kec. Kopang	Uang		
		50,000,000	Yayasan Miftahul Khair NW Pemantek Desa Prako Kec. Janapria	Uang		
		50,000,000	Yayasan Pondok Pesantren Adzuhriyah Dusun Jabon Tengah Desa Arjangka Kec. Pringgarata	Uang		
		50,000,000	Yayasan Bina Warga Bedus MTs. Al Istiqomah NW Desa Bangket Parak Kec. Pujut	Uang		
		30,000,000	Yayasan Pendidikan dan Sosialisasi Piqhunnisa Taman Baru Desa Pengenjek Kec. Jonggat	Uang		
		50,000,000	Yayasan Ponpes Al-Mansyurati NW Seganteng Desa Aik Bukaq Kec. Batukliang Utara	Uang		
		50,000,000	Yayasan Pasak Emas Nusantara Desa Kateng Kec. Praya Barat	Uang		
		50,000,000	kepada TPQ Rumah Tahfizh Al-Halimi Desa Lingkok Berenge Kec. Janapria	Uang		
		35,000,000	MTs. Al Kholidi NW Pingenem Desa Aik Bukaq Kecamatan Batukliang Utara	Uang		
		50,000,000	Yayasan Hadiqotul Afham Peresak Desa Sepakek Kec. Pringgarata	Uang		
		100,000,000	Yayasan Nurul Ikhlas Gelondong Lingkungan Gelondong Kelurahan Panjisari Praya	Uang		
		50,000,000	Yayasan Manba'ul Ulum Kalijaga Desa Sintung Kec. Pringgarata	Uang		
		35,000,000	SDI Nurul Mufidah NW Pingenem Daye Desa Setiling Kec. Batukliang Utara	Uang		
		50,000,000	Yayasan MTs. Darul Hikmah NW Jeruk Manis Kec. Pringgarata	Uang		
		30,000,000	MI Badarudin Qamarul Huda Lendang Pengkores Desa Wajageseng Kec. Kopang	Uang		
		30,000,000	MI An-Nur Bongak Dusun Bongak Desa Tumpak Kec. Pujut	Uang		
		30,000,000	MI Al-Ma'arif Al Abbasiyah Remitan Desa Mangkung Kec. Praya Barat	Uang		
		30,000,000	MI Assabilassalam Belange Desa Pengembur Kec. Pujut	Uang		
		30,000,000	MI Al Ma'arif NU Sinah Desa Pengembur Kec. Pujut	Uang		
		35,000,000	MI Uliil Absor Panti Desa Jago Kec. Praya	Uang		
		30,000,000	MI Fajrul Hidayah AlMa'arif Batucai Kec. Praya Barat	Uang		

No	Nama OPD	Nilai (Rp)	Pihak Yang Menerima	Jenis	BAST	
					No	Tanggal
1	2	3	4	5	6	7
		100,000,000	Yayasan Pendidikan Al Ma'arif Raudhatul Muttaqin Jalan Aik Desa Mangkung Kec. Praya Barat	Uang		
		35,000,000	SMP Nurul Ittihad Perina Daye Desa Perina Kec. Jonggat	Uang		
		100,000,000	Yayasan Raudlatul Ma'arif Bebie Desa Mekar Damai Kec. Praya	Uang		
		50,000,000	MTs. Nidaul Islam Jelateng Desa Tumpak Kec. Pujut	Uang		
		50,000,000	Yayasan Qamarul Huda Marung Desa Bunut Baik Kec. Praya	Uang		
		50,000,000	Yayasan Kirana Lombok Desa Penujak Kec. Praya Barat	Uang		
		50,000,000	Yayasan Cahaya Ilahi Permata Insani Jurit Desa Bebuak Kec. Kopang	Uang		
		50,000,000	Yayasan Baitussalam Penginem Lauk Desa Aik Buqak Kec. Batukliang Utara	Uang		
		40,000,000	Yayasan Permata Hati Desa Langko Kec. Janapria	Uang		
		30,000,000	MI Al-Fatih NW Perentek Desa Pengadang Kec. Praya Tengah	Uang		
		35,000,000	MTs Al Kautsar Reban Burung Desa Aik Berik Kec. Batukliang Utara	Uang		
		50,000,000	MA Manbaul Ulum Desa Kabul Kec. Praya Barat Daya	Uang		
		50,000,000	Yayasan Masmirah Sundil Desa Montong Terep Kec. Praya	Uang		
		50,000,000	Yayasan Pendidikan Al Islahul Muttaqin Alung Desa Mekar Damai Kec. Praya	Uang		
		100,000,000	Yayasan Sabilurrsyad NW Desa Barabali Kec. Batukliang	Uang		
		50,000,000	Yayasan Pondok Pesantren Qamarul Huda Montong Ara Desa Menemeng Kec. Pringgarata	Uang		
		40,000,000	Yayasan Pendidikan dan Sosial Tilar Negara Lewok Desa Langko Kec. Janapria	Uang		
		100,000,000	Yayasan Nurul Ikhlas Ranggagata Kec. Praya Barat Daya	Uang		
		100,000,000	Yayasan Ponpes Darul Atqia Embung Duduk Desa Labulia Kec. Jonggat	Uang		
		50,000,000	MTs Nurul Mujahidin Desa Selong Belanak Kec. Praya Barat	Uang		
		40,000,000	Madrasah Diniyah Takmiliah Darul Muttaqin Menyiuh Desa Selebung Rembige Kec. Janapria	Uang		
		30,000,000	Yayasan Nurul Iman Penabu Desa Kateng Kec. Praya Barat	Uang		
		100,000,000	Yayasan Literasi Ulul Azmi Adong Desa Penujak Kec. Praya Barat	Uang		
		30,000,000	MTs. Nurul Hidayah Tawah Desa Pengembur Kec. Pujut	Uang		
		30,000,000	Yayasan Pendidikan Al-Maarif Al-Ajla Desa Mangkung Kec. Praya Barat	Uang		
		20,000,000	SMP Islam NW Ceking Desa Tanak Beak Kec. Batukliang Utara	Uang		
		40,000,000	Yayasan Raudlatul Ulum Desa Bunut Baik Kec. Praya	Uang		
		100,000,000	YPP Al Mujtahidin NW Batu Gulung Desa Prabu Kec. Pujut	Uang		
		100,000,000	Yayasan Nurul Mustofa NW Sayang Desa Loang Maka Kec. Janapria	Uang		
		30,000,000	Yayasan Hisnul Wathani NW Batu Galang Desa Semoyang Kec. Praya Timur	Uang		
		50,000,000	Yayasan Al-Amin Tamimi Mesir Desa Monggas Kec. Kopang	Uang		
		30,000,000	SMPI Al Maarif NU Seang Desa Pengembur Kec. Pujut	Uang		
		100,000,000	Yayasan Pendidikan dan Sosial Syahibul Umam Lingkok Bunut Desa Lekor Kec. Janapria	Uang		
		40,000,000	Yayasan Nurul Jamaah Mentinggo Desa Kopang Rembige Kec. Kopang	Uang		

No	Nama OPD	Nilai (Rp)	Pihak Yang Menerima	Jenis	BAST	
					No	Tanggal
1	2	3	4	5	6	7
		20,000,000	SMP Islam Telagawaru Desa Jago Kec. Praya	Uang		
		100,000,000	Yayasan Baitus Syakur Patre Desa Mangkung Kec. Praya Barat	Uang		
		100,000,000	Yayasan Al Mukminin Desa Aik Berik Kec. Batukliang Utara	Uang		
		20,000,000	PAUD RA Darul Atfhal Ranjok Dusun Ranjok Desa Aik Berik Kec. Batukliang Utara	Uang		
		20,000,000	PAUD RA AT TIN-Pesinggrahan Desa Pagutan Kec. Batukliang	Uang		
		20,000,000	PAUD RA Al Ma'arif Darul Ummah Dusun Asak Desa Pengembur Kec. Pujut	Uang		
		100,000,000	Yayasan Insan Adil Kembang Kerang II Desa Aik Darek Kec. Batukliang	Uang		
		30,000,000	Yayasan Pondok Pesantren Nurani Al Ikhlas Rajan Desa Pengembur Kec. Pujut	Uang		
		40,000,000	Yayasan Risdarussalam Al Qurani Desa Lendang Are Kec. Kopang	Uang		
		40,000,000	Yayasan Pendidikan Al Farisi Batu Rak Desa Langko Kec. Janapria	Uang		
		100,000,000	MTs. Raudlatul Jannah NW Perempung Desa Landah Kec. Praya Timur	Uang		
		40,000,000	Yayasan An Nuru Alan Nuri Nurul Falah Desa Pengembur Kec. Pujut	Uang		
		100,000,000	Yayasan Nurul Hidayah Nyatok Desa Rembitan Kec. Pujut	Uang		
		40,000,000	Yayasan Ponpes Tahfizul Quran Nurulhadi Desa Janapria Kec. Janapria	Uang		
		50,000,000	Yayasan Al Huda Nusantara/SMP Islam Nusantara Tanak Beak Kec. Batukliang Utara	Uang		
		100,000,000	MI NW Loang Sawak	Uang		
		30,000,000	MI Tiwu Lekong Prapen Kecamatan Praya	Uang		
		50,000,000	Yayasan Ponpes Darul Mukhlisin NW Dusun Bunkluncing Desa Batuajai Kec. Praya Barat	Uang		
		20,000,000	MTs. Al Hannaniyah NW Sebenge Kel. Panjisari Kec. Praya	Uang		
		10,000,000	MTs. Al Anshory Qamarul Huda Wajegeseng Desa Wajegeseng Kec. Kopang	Uang		
	TOTAL	7,950,000,000.00				

PEMERINTAH KABUPATEN LOMBOK TENGAH
REKAP BELANJA HIBAH UANG KEPADA BADAN DAN LEMBAGA NIRLABA, SUKARELA BERSIFAT SOSIAL KEMASYARAKATAN
TAHUN ANGGARAN 2024

No	Nama OPD	Nilai (Rp)	Pihak Yang Menerima	Jenis	BAST	
					No	Tanggal
1	2	3	4	5	6	7
1	Dinas Kepemudaan dan Olahraga	100,000,000	Komite Pemuda Nasional Indonesia (KNPI)	Hibah Uang		
		50,000,000	Sekolah Sepak Bola (SSB) Satya FC	Hibah Uang		
		100,000,000	Komite Olahraga Nasional Indonesia (KONI)	Hibah Uang		
		200,000,000	Komite Olahraga Rekreasi Masyarakat Indonesia (KORMI)	Hibah Uang		
		75,000,000	Komite Permainan Rakyat dan Olahraga Tradisioanallndonesia (KPOTI)	Hibah Uang		
		150,000,000	Gerakan Pramuka Kwarcab Lombok Tengah	Hibah Uang		
	TOTAL	675,000,000.00				

PEMERINTAH KABUPATEN LOMBOK TENGAH
REKAP BELANJA HIBAH BANTUAN KEUANGAN KEPADA PARTAI POLITIK
TAHUN ANGGARAN 2024

No	Nama OPD	Nilai (Rp)	Pihak Yang Menerima	Jenis	BAST/BAP (Berita Acara Pembayaran)	
					No	Tanggal
1	2	3	4	5	6	7
1	Badan Kesatuan Bangsa dan Politik	127,552,938.00	GERINDRA	Hibah Uang	12/BAP/BKBP/XI/2024	13 November 2024
		123,768,034.33	GOLKAR	Hibah Uang	23/BAP/BKBP/XI/2024	13 November 2024
		104,159,687.67	PKB	Hibah Uang	13/BAP/BKBP/XI/2024	13 November 2024
		91,878,190.67	PKS	Hibah Uang	24/BAP/BKBP/XI/2024	13 November 2024
		96,149,549.00	PPP	Hibah Uang	20/BAP/BKBP/XI/2024	13 November 2024
		92,479,420.33	DEMOKRAT	Hibah Uang	17/BAP/BKBP/XI/2024	13 November 2024
		70,873,768.00	NASDEM	Hibah Uang	14/BAP/BKBP/XI/2024	13 November 2024
		54,363,283.00	PBB	Hibah Uang	16/BAP/BKBP/XI/2024	13 November 2024
		38,307,608.33	PDI PERJUANGAN	Hibah Uang	18/BAP/BKBP/XI/2024	13 November 2024
		40,001,349.00	PAN	Hibah Uang	15/BAP/BKBP/XI/2024	13 November 2024
		39,241,901.00	HANURA	Hibah Uang	22/BAP/BKBP/XI/2024	13 November 2024
		14,273,439.00	PERINDO	Hibah Uang	19/BAP/BKBP/XI/2024	13 November 2024
		11,037,203.67	GELORA	Hibah Uang	21/BAP/BKBP/XI/2024	13 November 2024
	TOTAL	904,086,372.00				

PEMERINTAH KABUPATEN LOMBOK TENGAH
REKAPITULASI REALISASI BELANJA ALOKASI DANA DESA DAN SILTAP
TAHUN ANGGARAN 2024

NO	NAMA DESA	SILTAP	ADD	BPJSTK	Total Penyaluran
1	2	3	4	5	6
1	Mertak Tombok	513,324,000.00	211,413,000.00	48,898,080.00	773,635,080.00
2	Aik Mual	564,540,000.00	205,594,000.00	53,776,800.00	823,910,800.00
3	Montong Terep	718,188,000.00	241,579,000.00	68,412,960.00	1,028,179,960.00
4	Jago	820,620,000.00	276,726,000.00	78,170,400.00	1,175,516,400.00
5	Bunut Baik	795,012,000.00	262,019,000.00	75,731,040.00	1,132,762,040.00
6	Mekar Damai	634,380,000.00	281,775,000.00	60,429,600.00	976,584,600.00
7	Barejulat	561,048,000.00	266,484,000.00	55,316,160.00	882,848,160.00
8	Ubung	608,772,000.00	306,928,000.00	57,990,240.00	973,690,240.00
9	Jelantik	692,580,000.00	248,638,000.00	65,973,600.00	1,007,191,600.00
10	Labulia	538,932,000.00	282,273,000.00	51,337,440.00	872,542,440.00
11	Batu Tulis	410,892,000.00	210,824,000.00	41,580,000.00	663,296,000.00
12	Perina	436,500,000.00	177,129,000.00	41,580,000.00	655,209,000.00
13	Pengenjek	743,796,000.00	252,637,000.00	70,852,320.00	1,067,285,320.00
14	Puyung	711,786,000.00	273,725,840.00	67,803,120.00	1,053,314,960.00
15	Nyerot	462,108,000.00	178,320,000.00	44,019,360.00	684,447,360.00
16	Sukarara	564,540,000.00	252,791,000.00	53,776,800.00	871,107,800.00
17	Gemel	489,074,000.00	236,363,000.00	48,148,080.00	773,585,080.00
18	Bonjeruk	666,972,000.00	246,500,000.00	63,534,240.00	977,006,240.00
19	Bunkate	462,108,000.00	179,033,000.00	44,019,360.00	685,160,360.00
20	Bujak	797,388,000.00	260,290,080.00	68,412,960.00	1,126,091,040.00
21	Selebung	692,580,000.00	344,558,000.00	65,973,600.00	1,103,111,600.00
22	Peresak	692,580,000.00	230,228,000.00	65,973,600.00	988,781,600.00
23	Mantang	760,286,000.00	286,476,280.00	72,423,120.00	1,119,185,400.00
24	Aik Darek	631,664,000.00	248,993,000.00	60,170,880.00	940,827,880.00
25	Tampak Siring	577,344,000.00	230,445,680.00	54,996,480.00	862,786,160.00
26	Barabali	882,312,000.00	290,614,440.00	84,047,040.00	1,256,973,480.00
27	Beber	539,292,000.00	210,381,800.00	50,228,640.00	799,902,440.00
28	Lendang Tampel	430,098,000.00	267,711,840.00	40,970,160.00	738,780,000.00
29	Pagutan	692,580,000.00	207,818,000.00	65,973,600.00	966,371,600.00
30	Mekar Bersatu	436,500,000.00	193,091,000.00	41,580,000.00	671,171,000.00
31	Sengkol	820,620,000.00	293,426,000.00	78,170,400.00	1,192,216,400.00
32	Segala Anyar	615,756,000.00	175,003,000.00	58,655,520.00	849,414,520.00
33	Sukadana	737,394,000.00	234,123,840.00	70,242,480.00	1,041,760,320.00
34	Teruwai	795,012,000.00	311,738,000.00	75,731,040.00	1,182,481,040.00
35	Pengengat	588,740,000.00	198,478,280.00	55,286,880.00	842,505,160.00
36	Dadap	359,676,000.00	236,056,000.00	34,261,920.00	629,993,920.00
37	Kawo	743,796,000.00	284,116,000.00	70,852,320.00	1,098,764,320.00
38	Gapura	551,736,000.00	191,063,680.00	52,557,120.00	795,356,800.00
39	Rembitan	846,228,000.00	279,472,000.00	80,609,760.00	1,206,309,760.00
40	Kuta	820,620,000.00	307,025,000.00	78,170,400.00	1,205,815,400.00
41	Pengembur	666,972,000.00	250,207,000.00	63,534,240.00	980,713,240.00
42	Krame Jati	487,716,000.00	205,367,000.00	46,458,720.00	739,541,720.00
43	Tumpak	692,580,000.00	420,152,080.00	65,850,600.00	1,178,582,680.00
44	Mertak	923,052,000.00	374,274,000.00	87,927,840.00	1,385,253,840.00
45	Prabu	507,330,000.00	284,151,200.00	45,183,600.00	836,664,800.00
46	Tanak Awu	718,188,000.00	265,257,460.00	68,412,960.00	1,051,858,420.00
47	Ketara	608,772,000.00	275,125,000.00	57,990,240.00	941,887,240.00
48	Bangkret Parak	769,404,000.00	315,338,000.00	73,291,680.00	1,158,033,680.00
49	Bonder	820,620,000.00	294,382,000.00	78,170,400.00	1,193,172,400.00
50	Banyu Urip	513,324,000.00	289,989,000.00	48,898,080.00	852,211,080.00
51	Mangkung	814,218,000.00	393,669,840.00	77,032,560.00	1,284,920,400.00
52	Kateng	795,012,000.00	304,182,000.00	75,731,040.00	1,174,925,040.00
53	Setanggor	667,764,000.00	232,479,360.00	61,094,880.00	961,338,240.00
54	Penujak	769,404,000.00	345,714,000.00	73,291,680.00	1,188,409,680.00
55	Selong Belanak	590,148,000.00	265,519,000.00	56,216,160.00	911,883,160.00
56	Mekar Sari	480,732,000.00	339,078,000.00	45,793,440.00	865,603,440.00
57	Batujai	795,012,000.00	356,207,000.00	75,731,040.00	1,226,950,040.00
58	Tanak Rarang	462,108,000.00	185,700,000.00	44,019,360.00	691,827,360.00
59	Sukaraja	538,932,000.00	197,114,000.00	51,337,440.00	787,383,440.00
60	Beleka	513,324,000.00	193,123,000.00	48,898,080.00	755,345,080.00
61	Beleka Daye	436,500,000.00	211,153,000.00	41,580,000.00	689,233,000.00
62	Beleka Labesane	410,892,000.00	208,953,000.00	39,140,640.00	658,985,640.00
63	Semoyang	871,836,000.00	301,901,000.00	83,049,120.00	1,256,786,120.00
64	Mujur	846,228,000.00	299,767,000.00	80,609,760.00	1,226,604,760.00

NO	NAMA DESA	SILTAP	ADD	BPJSTK	Total Penyaluran
1	2	3	4	5	6
65	Landah	692,580,000.00	225,626,000.00	65,973,600.00	984,179,600.00
66	Sengkerang	816,352,000.00	308,923,560.00	77,763,840.00	1,203,039,400.00
67	Bilelendo	538,932,000.00	190,227,000.00	51,337,440.00	780,496,440.00
68	Ganti	531,948,000.00	282,401,500.00	50,672,160.00	865,021,660.00
69	Pengonak	282,852,000.00	209,021,000.00	26,943,840.00	518,816,840.00
70	Jero puri	462,108,000.00	212,528,000.00	44,019,360.00	718,655,360.00
71	Marong	659,988,000.00	305,728,000.00	62,868,960.00	1,028,584,960.00
72	Kidang	846,228,000.00	292,442,000.00	80,609,760.00	1,219,279,760.00
73	Lekor	1,127,916,000.00	305,598,000.00	107,442,720.00	1,540,956,720.00
74	Langko	590,148,000.00	221,214,000.00	56,216,160.00	867,578,160.00
75	Janapria	897,444,000.00	241,967,000.00	85,488,480.00	1,224,899,480.00
76	Loang Maka	538,932,000.00	201,141,000.00	51,337,440.00	791,410,440.00
77	Prako	436,500,000.00	215,397,000.00	41,580,000.00	693,477,000.00
78	Tibu Sisok	359,676,000.00	214,801,000.00	34,261,920.00	608,738,920.00
79	Saba	538,932,000.00	194,198,000.00	51,337,440.00	784,467,440.00
80	Jangawana	385,284,000.00	210,081,000.00	36,701,280.00	632,066,280.00
81	Lingkok Berenge	385,284,000.00	205,496,000.00	36,701,280.00	627,481,280.00
82	Bakan	692,580,000.00	252,956,360.00	65,973,600.00	1,011,509,960.00
83	Durian	538,932,000.00	177,820,000.00	51,337,440.00	768,089,440.00
84	Pendem	846,228,000.00	221,956,000.00	80,609,760.00	1,148,793,760.00
85	Selebung Rembiga	641,364,000.00	220,862,000.00	61,094,880.00	923,320,880.00
86	Kerembong	923,052,000.00	227,566,750.00	87,543,090.00	1,238,161,840.00
87	Jango	718,188,000.00	185,301,000.00	68,412,960.00	971,901,960.00
88	Setuta	590,148,000.00	192,011,000.00	56,216,160.00	838,375,160.00
89	Pringgarata	692,580,000.00	241,944,000.00	65,973,600.00	1,000,497,600.00
90	Sepakek	590,148,000.00	235,138,000.00	56,216,160.00	881,502,160.00
91	Murbaya	487,716,000.00	221,655,000.00	46,458,720.00	755,829,720.00
92	Bagu	615,756,000.00	214,324,000.00	58,655,520.00	888,735,520.00
93	Sintung	590,148,000.00	234,329,960.00	58,687,200.00	883,165,160.00
94	Bilebante	455,124,000.00	236,666,000.00	43,354,080.00	735,144,080.00
95	Pemepek	718,188,000.00	263,538,000.00	68,412,960.00	1,050,138,960.00
96	Menemeng	538,932,000.00	180,299,600.00	51,337,440.00	770,569,040.00
97	Arjanga	564,540,000.00	217,292,000.00	53,146,800.00	834,978,800.00
98	Taman Indah	538,932,000.00	189,649,000.00	51,337,440.00	779,918,440.00
99	Sisik	538,932,000.00	219,713,000.00	51,337,440.00	809,982,440.00
100	Lendang Are	462,108,000.00	203,554,000.00	44,019,360.00	709,681,360.00
101	Monggas	436,500,000.00	306,994,360.00	41,580,000.00	785,074,360.00
102	Muncan	564,540,000.00	223,411,000.00	53,776,800.00	841,727,800.00
103	Bebuak	666,972,000.00	232,230,000.00	63,534,240.00	962,736,240.00
104	Kopang Rembiga	615,756,000.00	245,582,000.00	58,248,960.00	919,586,960.00
105	Berinding	308,460,000.00	214,002,000.00	29,383,200.00	551,845,200.00
106	Dasan Baru	538,932,000.00	222,505,000.00	51,337,440.00	812,774,440.00
107	Pajangan	334,068,000.00	206,623,000.00	31,822,560.00	572,513,560.00
108	Montong Gamang	743,796,000.00	256,127,000.00	70,852,320.00	1,070,775,320.00
109	Darmaji	513,324,000.00	230,864,000.00	48,898,080.00	793,086,080.00
110	Wajageseng	615,756,000.00	324,820,000.00	58,655,520.00	999,231,520.00
111	Aik Bual	487,716,000.00	190,867,000.00	46,458,720.00	725,041,720.00
112	Semparu	436,500,000.00	329,255,000.00	41,580,000.00	807,335,000.00
113	Jurang Jaler	487,716,000.00	167,033,000.00	46,458,720.00	701,207,720.00
114	Beraim	743,796,000.00	216,358,000.00	70,852,320.00	1,031,006,320.00
115	Batunyala	575,016,000.00	294,181,800.00	54,774,720.00	923,972,520.00
116	Lajut	564,540,000.00	261,002,360.00	52,129,440.00	877,671,800.00
117	Pengadang	795,012,000.00	250,501,000.00	75,731,040.00	1,121,244,040.00
118	Kelebu	556,020,000.00	213,537,360.00	50,450,400.00	820,007,760.00
119	Lelong	385,284,000.00	220,176,000.00	36,701,280.00	642,161,280.00
120	Pejanggik	632,052,000.00	274,122,640.00	59,109,600.00	965,284,240.00
121	Dakung	504,012,000.00	233,525,400.00	48,011,040.00	785,548,440.00
122	Prai Meke	513,324,000.00	182,915,000.00	48,898,080.00	745,137,080.00
123	Montong Sapah	666,972,000.00	278,905,000.00	63,534,240.00	1,009,411,240.00
124	Ungga	479,568,000.00	237,128,000.00	46,458,720.00	763,154,720.00
125	Kabul	590,148,000.00	239,193,000.00	56,216,160.00	885,557,160.00
126	Pelambik	718,188,000.00	310,381,360.00	68,412,960.00	1,096,982,320.00
127	Darek	615,756,000.00	257,869,000.00	58,655,520.00	932,280,520.00
128	Ranggagata	564,540,000.00	220,461,000.00	53,776,800.00	838,777,800.00
129	Pandan Indah	590,148,000.00	228,090,000.00	56,216,160.00	874,454,160.00
130	Serage	564,540,000.00	210,281,000.00	53,776,800.00	828,597,800.00
131	Montong Ajan	769,404,000.00	248,427,000.00	73,291,680.00	1,091,122,680.00
132	Batu Jangkik	692,580,000.00	174,532,640.00	65,973,600.00	933,086,240.00
133	Pandan Tinggang	308,460,000.00	219,035,000.00	29,383,200.00	556,878,200.00
134	Teduh	432,540,000.00	193,002,000.00	41,580,000.00	667,122,000.00

NO	NAMA DESA	SILTAP	ADD	BPJSTK	Total Penyaluran
1	2	3	4	5	6
135	Lantan	564,540,000.00	365,757,000.00	53,776,800.00	984,073,800.00
136	Setiling	641,364,000.00	366,611,000.00	61,094,880.00	1,069,069,880.00
137	Tanak Beak	519,144,000.00	306,490,680.00	49,452,780.00	875,087,460.00
138	Aik Bukaq	641,364,000.00	244,866,000.00	61,094,880.00	947,324,880.00
139	Teratak	615,756,000.00	242,146,000.00	58,655,520.00	916,557,520.00
140	Aik Berik	608,772,000.00	437,954,280.00	57,990,240.00	1,104,716,520.00
141	Mas-mas	564,540,000.00	239,873,360.00	53,776,800.00	858,190,160.00
142	Karang Sidemen	666,972,000.00	359,917,000.00	63,534,240.00	1,090,423,240.00
Jumlah		86,776,530,000.00	35,531,583,670.00	8,253,157,830.00	130,561,271,500.00

PEMERINTAH KABUPATEN LOMBOK TENGAH
REKAPITULASI BELANJA TRANTIB
TAHUN ANGGARAN 2024

No.	Kecamatan	Nama Desa	Jumlah Terima/Bulan	Jumlah Trantib/desa	Bendahara	No Rekening	TOTAL
1	2	3	4	5	6	7	8
1	Praya	Mertak Tombok	1,150,000.00	2	Bendes Mertak Tombok	003.22.70762.01-4	27,600,000.00
2	Praya	Aik Mual	1,150,000.00	3	BENDH.DESA AIK MUAL	003.22.76425.01-1	41,400,000.00
3	Praya	Montong Terep	1,150,000.00	3	BENDH DS MONOTONG TEREK	003.22.70763.01-2	41,400,000.00
4	Praya	Jago	1,150,000.00	3	BENDH DESA JAGO	003.22.70783.01-5	41,400,000.00
5	Praya	Bunut Baik	1,150,000.00	3	BENDH DS BUNUT Baik	003.22.70765.01-7	41,400,000.00
6	Praya	Mekar Damai	1,150,000.00	2	BEND DS MEKAR DAMAI	003.22.76102.01-7	27,600,000.00
7	Jonggat	Barejulut	1,150,000.00	2	BENDH DESA BAREJULUT	003.22.70816.01-7	27,600,000.00
8	Jonggat	Ubung	1,150,000.00	3	BEND DS UBUNG	003.22.70839.01-4	41,400,000.00
9	Jonggat	Jelantik	1,150,000.00	2	BENDH DESA JELANTIK	003.22.70855.01-6	27,600,000.00
10	Jonggat	Labulia	1,150,000.00	2	BENDH DESA LABULIA	003.22.70780.01-2	27,600,000.00
11	Jonggat	Batu Tulis	1,150,000.00	2	BENDH DS BATU TULIS	003.22.70861.01-2	27,600,000.00
12	Jonggat	Perina	1,150,000.00	2	BEND DS PERINA	003.22.70788.01-4	27,600,000.00
13	Jonggat	Pengjenjek	1,150,000.00	2	BENDH DESA PENGENJEK	003.22.70930.01-0	27,600,000.00
14	Jonggat	Puyung	1,150,000.00	3	BENDH DESA PUYUNG	003.22.70769.01-8	41,400,000.00
15	Jonggat	Nyerot	1,150,000.00	2	BENDH DESA NYEROT	003.22.70799.01-8	27,600,000.00
16	Jonggat	Sukarara	1,150,000.00	3	BENDH DS SUKARARA	003.22.70820.01-7	41,400,000.00
17	Jonggat	Gemel	1,150,000.00	2	BEND DS GEMEL	003.22.70778.01-7	27,600,000.00
18	Jonggat	Bonjeruk	1,150,000.00	2	BENDH DESA BONJERUK	003.22.70851.01-5	27,600,000.00
19	Jonggat	Bunkate	1,150,000.00	2	BENDH DESA BUNKATE	003.22.70800.01-4	27,600,000.00
20	Batukliang	Bujak	1,150,000.00	2	BENDH DESA BUJAK	015.22.33190.02-5	27,600,000.00
21	Batukliang	Selebung	1,150,000.00	2	BENDH DESA SELEBUNG	015.22.33183.02-2	27,600,000.00
22	Batukliang	Peresak	1,150,000.00	2	BENDH DESA PRESAK	015.22.33192.02-1	27,600,000.00
23	Batukliang	Mantang	1,150,000.00	2	BENDH DESA MANTANG	015.22.33194.02-6	27,600,000.00
24	Batukliang	Aik Darek	1,150,000.00	2	BENDH DESA AIK DAREK	015.22.33185.02-7	27,600,000.00
25	Batukliang	Tampak Siring	1,150,000.00	2	Bends. Ds Tampak Siring	015.22.33195.02-4	27,600,000.00
26	Batukliang	Barabali	1,150,000.00	2	Bendahara Desa Barabali	015.22.33198.02-7	27,600,000.00
27	Batukliang	Beber	1,150,000.00	2	BENDH DESA BEBER	015.22.33191.02-3	27,600,000.00
28	Batukliang	Pagutan	1,150,000.00	2	BENDH DESA PAGUTAN	015.22.33182.02-4	27,600,000.00
29	Batukliang	Mekar Bersatu	1,150,000.00	2	BENDES MEKAR BERSATU	015.22.34560.01-2	27,600,000.00
30	Batukliang	Lendang Tampil	1,150,000.00	2	BENDH DS Lendang Tampil	015.02.01.373.27-1	27,600,000.00
31	Pujut	Sengkol	1,150,000.00	3	BEND DS SENGKOL	003.22.70827.01-2	41,400,000.00
32	Pujut	Segala Anyar	1,150,000.00	2	BENDH DESA SEGALA A	003.22.70770.01-5	27,600,000.00
33	Pujut	Sukadana	1,150,000.00	2	BEND DS SUKADANA	003.22.70777.01-0	27,600,000.00
34	Pujut	Teruwai	1,150,000.00	3	BEND DS TERUWAI	003.22.70819.01-1	41,400,000.00
35	Pujut	Pengengat	1,150,000.00	3	BENDH DESA PENGENGAT	003.22.70796.01-5	41,400,000.00
36	Pujut	Kawo	1,150,000.00	3	BENDAHARA DESA KAWO	003.22.49245.01-8	41,400,000.00
37	Pujut	Gapura	1,150,000.00	2	BENDH DESA GAPURA	003.22.70860.01-4	27,600,000.00
38	Pujut	Rembitan	1,150,000.00	2	BENDH DESA REMBITAN	003.22.70815.01-0	27,600,000.00
39	Pujut	Kuta	1,150,000.00	2	BENDH DS KUTE	003.22.76244.01-5	27,600,000.00
40	Pujut	Pengembur	1,150,000.00	2	BENDH DESA PENGEMBUR	003.22.70931.01-7	27,600,000.00
41	Pujut	Tumpak	1,150,000.00	3	BENDH DESA TUMPAK	003.22.70813.01-4	41,400,000.00
42	Pujut	Mertak	1,150,000.00	3	BEND DS MERTAK	003.22.70826.01-4	41,400,000.00
43	Pujut	Prabu	1,150,000.00	2	BEND DS PRABU	003.22.70840.01-1	27,600,000.00
44	Pujut	Tanak Awu	1,150,000.00	2	BENDH DESA TANAK AWU	003.22.70914.01-7	27,600,000.00
45	Pujut	Ketara	1,150,000.00	2	BENDH DS KETARA	003.22.70787.01-6	27,600,000.00
46	Pujut	Bangket Parak	1,150,000.00	3	BENDH DS BANGKET PARAK	003.22.76211.01-2	41,400,000.00
47	Pujut	Dadap	1,150,000.00	2	BENDH DS Dadap	510.02.00059.06-5	27,600,000.00
48	Pujut	Kerame Jati	1,150,000.00	2	BENDH DS Kerame Jati	510.02.00061.06-0	27,600,000.00
49	Praya Barat	Bonder	1,150,000.00	2	BENDH DESA BONDER	003.22.70869.01-4	27,600,000.00
50	Praya Barat	Banyu Urup	1,150,000.00	2	BEND DS BANYU URIP	003.22.70911.01-4	27,600,000.00
51	Praya Barat	Mangkung	1,150,000.00	2	BEND DS MANGKUNG	003.22.70901.01-7	27,600,000.00
52	Praya Barat	Kateng	1,150,000.00	2	BENDH DESA KATENG	003.22.70948.01-8	27,600,000.00
53	Praya Barat	Setanggor	1,150,000.00	2	BENDH DSSETANGGOR	003.22.70806.01-1	27,600,000.00
54	Praya Barat	Penujak	1,150,000.00	3	BENDH DESA PENUJAK	003.22.70852.01-3	41,400,000.00
55	Praya Barat	Selong Belanak	1,150,000.00	2	BEND DS SELONG BELANAK	003.22.70841.01-8	27,600,000.00
56	Praya Barat	Mekar Sari	1,150,000.00	2	BENDH DESA MEKAR SARI	003.22.70939.01-0	27,600,000.00
57	Praya Barat	Batujai	1,150,000.00	3	BENDH DESA BATUJAI	003.22.70868.01-6	41,400,000.00
58	Praya Barat	Tanak Rarang	1,150,000.00	2	BEND DESA TANAK RARANG	003.22.76207.01-2	27,600,000.00
59	Praya Timur	Sukaraja	1,150,000.00	2	BENDH DESA SUKARAJA	003.22.70871.01-8	27,600,000.00
60	Praya Timur	Beleka	1,150,000.00	2	BENDH DESA BELEKA	003.22.70941.01-4	27,600,000.00
61	Praya Timur	Semoyang	1,150,000.00	2	BEND DS SEMOYANG	003.22.70786.01-8	27,600,000.00
62	Praya Timur	Mujur	1,150,000.00	2	BENDH DESA MUJUR	003.22.73344.01-7	27,600,000.00
63	Praya Timur	Landah	1,150,000.00	2	BENDH DS LANDAH	003.22.73603.01-0	27,600,000.00
64	Praya Timur	Sengkerang	1,150,000.00	2	BENDH DESA SENGKERANG	003.22.70814.01-2	27,600,000.00
65	Praya Timur	Bilelendo	1,150,000.00	2	BENS DS BILELENDO	003.22.70952.01-8	27,600,000.00
66	Praya Timur	Ganti	1,150,000.00	2	BENDH DESA GANTI	003.22.70940.01-6	27,600,000.00
67	Praya Timur	Marong	1,150,000.00	2	BEND DS MARONG	003.22.70843.01-4	27,600,000.00
68	Praya Timur	Kidang	1,150,000.00	2	BENDH DESA KIDANG	003.22.70946.01-3	27,600,000.00

No.	Kecamatan	Nama Desa	Jumlah Terima/Bulan	Jumlah Trantib/desa	Bendahara	No Rekening	TOTAL
69	Praya Timur	Pengonak	1,150,000.00	2	BENDH DS Pengonak	003.02.01025.06-1	27,600,000.00
70	Praya Timur	Jero puri	1,150,000.00	2	BENDH DS Jero Puri	003.02.01043.06-5	27,600,000.00
71	Janapria	Lekor	1,150,000.00	2	BENDH DESA LEKOR	015.22.33189.02-8	27,600,000.00
72	Janapria	Langko	1,150,000.00	2	BENDH DESA LANGKO	003.22.70767.01-3	27,600,000.00
73	Janapria	Janapria	1,150,000.00	2	BENDH DESA JANAPRIA	015.22.33181.02-6	27,600,000.00
74	Janapria	Loang Maka	1,150,000.00	2	BENDH DESA LOANG MAKA	003.22.70773.01-8	27,600,000.00
75	Janapria	Saba	1,150,000.00	2	BENDES SABA	015.22.03085.01-2	27,600,000.00
76	Janapria	Bakan	1,150,000.00	2	BENDH DESA BAKAN	015.22.33180.02-8	27,600,000.00
77	Janapria	Durian	1,150,000.00	2	BENDH.DESA DURIAN	015.22.33179.02-2	27,600,000.00
78	Janapria	Pendem	1,150,000.00	2	BENDH DESA PENDEM	015.22.33204.02-2	27,600,000.00
79	Janapria	Selebung Rembiga	1,150,000.00	2	BENDH DESA SELEBUNG RBG	003.22.73236.01-1	27,600,000.00
80	Janapria	Kerembong	1,150,000.00	2	BENDH DESA KEREMBONG	015.22.33186.02-5	27,600,000.00
81	Janapria	Jango	1,150,000.00	2	DESA JANGO	003.22.76079.01-3	27,600,000.00
82	Janapria	Setuta	1,150,000.00	2	BENDES STUTA	015.22.34561.01-0	27,600,000.00
83	Pringgarata	Pringgarata	1,150,000.00	2	BENDH DESA PR RATA	003.22.70877.01-5	27,600,000.00
84	Pringgarata	Sepakek	1,150,000.00	2	BENDH DESA SEPAKEK	003.22.70859.01-7	27,600,000.00
85	Pringgarata	Murbaya	1,150,000.00	2	BENDH DESA MURBAYA	003.22.70863.01-7	27,600,000.00
86	Pringgarata	Bagu	1,150,000.00	2	BEND. DS BAGU	003.22.70824.01-8	27,600,000.00
87	Pringgarata	Sintung	1,150,000.00	2	BENDH DS SINTUNG	003.22.01456.01-0	27,600,000.00
88	Pringgarata	Bilebante	1,150,000.00	2	BEND DS BILEBANTE	003.22.70823.01-1	27,600,000.00
89	Pringgarata	Pemepek	1,150,000.00	2	BEND DS PEMEPEK	003.22.70836.01-1	27,600,000.00
90	Pringgarata	Menemeng	1,150,000.00	2	BENDH DS MENEMENG	003.22.76234.01-8	27,600,000.00
91	Pringgarata	Arjangka	1,150,000.00	2	BNDH DESA ARJANGKA	003.22.76236.01-4	27,600,000.00
92	Pringgarata	Taman Indah	1,150,000.00	2	BEND.DS TAMAN INDAH	003.22.76241.01-2	27,600,000.00
93	Pringgarata	Sisik	1,150,000.00	2	BENDH DS SISIK	003.22.76228.01-3	27,600,000.00
94	Kopang	Lendang Are	1,150,000.00	2	BENDES LENDANG ARE	015.22.33196.02-2	27,600,000.00
95	Kopang	Monggas	1,150,000.00	2	BENDH DESA MONGGAS	003.22.70834.01-5	27,600,000.00
96	Kopang	Muncan	1,150,000.00	2	BENDH DESA MUNCAN	015.22.33202.02-6	27,600,000.00
97	Kopang	Bebuak	1,150,000.00	2	BENDH DESA BEBUAK	015.22.33197.02-0	27,600,000.00
98	Kopang	Kopang Rembiga	1,150,000.00	2	BENDH DESA KOPANG Rembiga	015.22.03389.01-6	27,600,000.00
99	Kopang	Dasan Baru	1,150,000.00	2	BEND DESA DASAN BARU	015.02.00110.21-3	27,600,000.00
100	Kopang	Montong Gamang	1,150,000.00	2	BENDH DESA MTG GAMANG	015.22.33201.02-8	27,600,000.00
101	Kopang	Darmaji	1,150,000.00	2	BENDH DESA DARMAJI	015.22.33184.02-0	27,600,000.00
102	Kopang	Wajageseng	1,150,000.00	2	BENDH DESA WAJAGESENG	015.22.33207.02-5	27,600,000.00
103	Kopang	Aik Bual	1,150,000.00	2	BENDES AIK BUAL	015.22.34564.01-3	27,600,000.00
104	Kopang	Semparu	1,150,000.00	2	BENDES SEMPARU	015.22.34565.01-1	27,600,000.00
105	Praya Tengah	Jurang Jaler	1,150,000.00	2	BENDH DESA JURANG JALER	003.22.70808.01-6	27,600,000.00
106	Praya Tengah	Beraim	1,150,000.00	2	BENDAHARA DESA BERAIM	003.22.70775.01-4	27,600,000.00
107	Praya Tengah	Batunyala	1,150,000.00	2	BEND DESA BATUNYALA	003.22.01503.02-2	27,600,000.00
108	Praya Tengah	Lajut	1,150,000.00	2	BENDH DESA LAJUT	003.22.70798.01-1	27,600,000.00
109	Praya Tengah	Pengadang	1,150,000.00	2	BEND DS PENGADANG	003.22.70776.01-2	27,600,000.00
110	Praya Tengah	Kelebu	1,150,000.00	2	BENDH DS KELEBUH	003.22.70832.01-0	27,600,000.00
111	Praya Tengah	Pejanggik	1,150,000.00	2	BENDH DESA PEJANGGIK	003.22.70837.01-8	27,600,000.00
112	Praya Tengah	Dakung	1,150,000.00	2	BENDH DESA DAKUNG	003.22.76210.01-4	27,600,000.00
113	Praya Tengah	Prai Meke	1,150,000.00	2	BEND. DESA PRAI MEKE	003.22.76196.01-8	27,600,000.00
114	Praya Tengah	Lelong	1,150,000.00	2	BENDH DS Lelong	003.02.01042.06-4	27,600,000.00
115	Praya Barat Daya	Montong Sapah	1,150,000.00	2	BNDH DESA MT SAPAH	003.22.78623.01-5	27,600,000.00
116	Praya Barat Daya	Ungga	1,150,000.00	2	BEND KADES UNGGA	003.22.44067.01-9	27,600,000.00
117	Praya Barat Daya	Kabul	1,150,000.00	2	BENDH DESA KABUL	003.22.70950.01-3	27,600,000.00
118	Praya Barat Daya	Pelambik	1,150,000.00	2	BENDH DESA PLAMBIK	003.22.70947.01-1	27,600,000.00
119	Praya Barat Daya	Darek	1,150,000.00	2	BENDH DESA DAREK	003.22.70943.01-0	27,600,000.00
120	Praya Barat Daya	Ranggagata	1,150,000.00	2	BEND DS RANGGAGATA	003.22.70902.01-5	27,600,000.00
121	Praya Barat Daya	Pandan Indah	1,150,000.00	2	BEND DESA PANDAN INDAH	003.22.70772.01-1	27,600,000.00
122	Praya Barat Daya	Serage	1,150,000.00	2	BEND. DS SERAGE	003.22.00567.01-9	27,600,000.00
123	Praya Barat Daya	Montong Ajan	1,150,000.00	2	BENDH DESA M AJAN	003.22.70928.01-5	27,600,000.00
124	Praya Barat Daya	Batu Jangkih	1,150,000.00	2	BEND DS BATU JANGKIH	003.22.70849.01-1	27,600,000.00
125	Praya Barat Daya	Teduh	1,150,000.00	2	BEND.DS TEDUH	003.22.76226.01-7	27,600,000.00
126	Batukliang Utara	Lantan	1,150,000.00	2	Bend. Desa Lantan	003.22.70811.01-8	27,600,000.00
127	Batukliang Utara	Setiling	1,150,000.00	2	BENDH DS SETILING	003.22.70766.01-5	27,600,000.00
128	Batukliang Utara	Tanak Beak	1,150,000.00	2	BEND DESA TANAK BEAK	003.22.70809.01-4	27,600,000.00
129	Batukliang Utara	Aik Bukaq	1,150,000.00	2	BENDH DESA AIK BUKAQ	015.22.03053.01-9	27,600,000.00
130	Batukliang Utara	Teratak	1,150,000.00	2	BEND DS TERATAK	003.22.70784.01-3	27,600,000.00
131	Batukliang Utara	Aik Berik	1,150,000.00	2	BEND DS AIK BERIK	003.22.70915.01-5	27,600,000.00
132	Batukliang Utara	Mas-mas	1,150,000.00	2	BENDH DESA MAS MAS	003.22.70866.01-1	27,600,000.00
133	Batukliang Utara	Karang Sidemen	1,150,000.00	2	BENDH DS KARANG SIDE	003.22.70906.01-6	27,600,000.00
JUMLAH			152,950,000.00	282.00			3,891,600,000.00

PEMERINTAH KABUPATEN LOMBOK TENGAH
REKAPITULASI BELANJA UNTUK MARBOT
TAHUN ANGGARAN 2024

No.	Kecamatan	Nama Desa	Jumlah Marbot	Jumlah/perbulan	JUMLAH TRANSFER	Nama Bendahara	No. Rekening
1	2	3	4	5	6	7	8
1	Praya	Mertak Tombok	12	200,000	28,800,000	Bendes Mertak Tombok	003.22.70762.01-4
2	Praya	Aik Muai	7	200,000	16,800,000	BENDH.DESA AIK MUAI	003.22.76425.01-1
3	Praya	Montong Terep	17	200,000	40,800,000	BENDH DS MONOTONG TEREP	003.22.70763.01-2
4	Praya	Jago	17	200,000	40,800,000	BENDH DESA JAGO	003.22.70783.01-5
5	Praya	Bunut Baok	18	200,000	43,200,000	BENDH DS BUNUT Baok	003.22.70765.01-7
6	Praya	Mekar Damai	11	200,000	26,400,000	BEND DS MEKAR DAMAI	003.22.76102.01-7
7	Jonggat	Barejulata	14	200,000	33,600,000	BENDH DESA BAREJULAT	003.22.70816.01-7
8	Jonggat	Ubung	17	200,000	40,800,000	BEND DS UBUNG	003.22.70839.01-4
9	Jonggat	Jelantik	15	200,000	36,000,000	BENDH DESA JELANTIK	003.22.70855.01-6
10	Jonggat	Labulia	15	200,000	36,000,000	BENDH DESA LABULIA	003.22.70780.01-2
11	Jonggat	Batu Tulis	4	200,000	9,600,000	BENDH DS BATU TULIS	003.22.70861.01-2
12	Jonggat	Perina	2	200,000	4,800,000	BEND DS PERINA	003.22.70788.01-4
13	Jonggat	Penggenjek	7	200,000	16,800,000	BENDH DESA PENGENJEK	003.22.70930.01-0
14	Jonggat	Puyung	13	200,000	31,200,000	BENDH DESA PUYUNG	003.22.70769.01-8
15	Jonggat	Nyerot	8	200,000	19,200,000	BENDH DESA NYEROT	003.22.70799.01-8
16	Jonggat	Sukarara	12	200,000	28,800,000	BENDH DS SUKARARA	003.22.70820.01-7
17	Jonggat	Gemel	10	200,000	24,000,000	BEND DS GEMEL	003.22.70778.01-7
18	Jonggat	Bonjeruk	9	200,000	21,600,000	BENDH DESA BONJERUK	003.22.70851.01-5
19	Jonggat	Bunkate	3	200,000	7,200,000	BENDH DESA BUNKATE	003.22.70800.01-4
20	Batukliang	Bujak	20	200,000	48,000,000	BENDH DESA BUJAK	015.22.33190.02-5
21	Batukliang	Selebung	15	200,000	36,000,000	BENDH DESA SELEBUNG	015.22.33183.02-2
22	Batukliang	Peresak	12	200,000	28,800,000	BENDH DESA PRESAK.	015.22.33192.02-1
23	Batukliang	Mantang	16	200,000	38,400,000	BENDH DESA MANTANG	015.22.33194.02-6
24	Batukliang	Aik Darek	10	200,000	24,000,000	BENDH DESA AIK DAREK	015.22.33185.02-7
25	Batukliang	Tampak Siring	11	200,000	26,400,000	Bends. Ds Tampak Siring	015.22.33195.02-4
26	Batukliang	Barabali	21	200,000	50,400,000	Bendahara Desa Barabali	015.22.33198.02-7
27	Batukliang	Beber	7	200,000	16,800,000	BENDH DESA BEBER	015.22.33191.02-3
28	Batukliang	Pagutan	12	200,000	28,800,000	BENDH DESA PAGUTAN	015.22.33182.02-4
29	Batukliang	Mekar Bersatu	5	200,000	12,000,000	BENDES MEKAR BERSATU	015.22.34560.01-2
30	Batukliang	Lendang Tampel	10	200,000	24,000,000	BENDH DS Lendang Tampel	015.02.01.373.27-1
31	Pujut	Sengkol	16	200,000	38,400,000	BEND DS SENGKOL	003.22.70827.01-2
32	Pujut	Segala Anyar	3	200,000	7,200,000	BENDH DESA SEGALA A	003.22.70770.01-5
33	Pujut	Sukadana	11	200,000	26,400,000	BEND DS SUKADANA	003.22.70777.01-0
34	Pujut	Teruwai	6	200,000	14,400,000	BEND DS TERUWAI	003.22.70819.01-1
35	Pujut	Pengengat	6	200,000	14,400,000	BENDH DESA PENGENGAT	003.22.70796.01-5
36	Pujut	Kawo	7	200,000	16,800,000	BENDAHARA DESA KAWO	003.22.49245.01-8
37	Pujut	Gapura	4	200,000	9,600,000	BENDH DESA GAPURA	003.22.70860.01-4
38	Pujut	Rembitan	9	200,000	21,600,000	BENDH DESA REMBITAN	003.22.70815.01-0
39	Pujut	Kuta	11	200,000	26,400,000	BENDH DS KUTE	003.22.76244.01-5
40	Pujut	Pengembur	12	200,000	28,800,000	BENDH DESA PENGEMBUR	003.22.70931.01-7
41	Pujut	Tumpak	11	200,000	26,400,000	BENDH DESA TUMPAK	003.22.70813.01-4
42	Pujut	Mertak	14	200,000	33,600,000	BEND DS MERTAK	003.22.70826.01-4
43	Pujut	Prabu	8	200,000	19,200,000	BEND DS PRABU	003.22.70840.01-1
44	Pujut	Tanak Awu	13	200,000	31,200,000	BENDH DESA TANAK AWU	003.22.70914.01-7
45	Pujut	Ketara	4	200,000	9,600,000	BENDH DS KETARA	003.22.70787.01-6
46	Pujut	Bangket Parak	6	200,000	14,400,000	BENDH DS BANGKET PARAK	003.22.76211.01-2
47	Pujut	Dadap	5	200,000	12,000,000	BENDH DS Dadap	510.02.00059.06-5
48	Pujut	Kerame Jati	11	200,000	26,400,000	BENDH DS Kerame Jati	510.02.00061.06-0
49	Praya Barat	Bonder	13	200,000	31,200,000	BENDH DESA BONDER	003.22.70869.01-4
50	Praya Barat	Banyu Urip	8	200,000	19,200,000	BEND DS BANYU URIP	003.22.70911.01-4
51	Praya Barat	Mangkung	23	200,000	55,200,000	BEND DS MANGKUNG	003.22.70901.01-7
52	Praya Barat	Kateng	11	200,000	26,400,000	BENDH DESA KATENG	003.22.70948.01.8
53	Praya Barat	Setanggor	9	200,000	21,600,000	BENDH DSSETANGGOR	003.22.70806.01-1
54	Praya Barat	Penujak	8	200,000	19,200,000	BENDH DESA PENUJAK	003.22.70852.01-3
55	Praya Barat	Selong Belanak	11	200,000	26,400,000	BEND DS SELONG BELANAK	003.22.70841.01-8
56	Praya Barat	Mekar Sari	9	200,000	21,600,000	BENDH DESA MEKAR SARI	003.22.70939.01-0
57	Praya Barat	Batujai	15	200,000	36,000,000	BENDH DESA BATUJAI	003.22.70868.01-6
58	Praya Barat	Tanak Rarang	3	200,000	7,200,000	BEND.DESA TANAK RARANG	003.22.76207.01-2
59	Praya Timur	Sukaraja	8	200,000	19,200,000	BENDH DESA SUKARAJA	003.22.70871.01-8
60	Praya Timur	Beleka	2	200,000	4,800,000	BENDH DESA BELEKA	003.22.70941.01-4
61	Praya Timur	Semoyang	17	200,000	40,800,000	BEND DS SEMOYANG	003.22.70786.01-8
62	Praya Timur	Mujur	5	200,000	12,000,000	BENDH DESA MUJUR	003.22.73344.01-7

No.	Kecamatan	Nama Desa	Jumlah Marbot	Jumlah/perbulan	JUMLAH TRANSFER	Nama Bendahara	No. Rekening
1	2	3	4	5	6	7	8
63	Praya Timur	Landah	12	200,000	28,800,000	BENDH DS LANDAH	003.22.73603.01-0
64	Praya Timur	Sengkerang	13	200,000	31,200,000	BENDH DESA SENGERANG	003.22.70814.01-2
65	Praya Timur	Bilelendo	9	200,000	21,600,000	BENS DS BILELANDO	003.22.70952.01-8
66	Praya Timur	Ganti	4	200,000	9,600,000	BENDH DESA GANTI	003.22.70940.01-6
67	Praya Timur	Marong	6	200,000	14,400,000	BEND DS MARONG	003.22.70843.01-4
68	Praya Timur	Kidang	14	200,000	33,600,000	BENDH DESA KIDANG	003.22.70946.01-3
69	Praya Timur	Pengonak	5	200,000	12,000,000	BENDH DS Pengonak	003.02.01025.06-1
70	Praya Timur	Jero puri	8	200,000	19,200,000	BENDH DS Jero Puri	003.02.01043.06-5
71	Praya Timur	Beleke Daye	2	200,000	4,800,000	BENDH DS Beleke Daye	005.02.0102.06-2
72	Praya Timur	Beleke Lebe Sane	2	200,000	4,800,000	BENDH DS Beleke Lebe Sane	003.02.01048.06 - 3
73	Janapria	Lekor	13	200,000	31,200,000	BENDH DESA LEKOR	015.22.33189.02-8
74	Janapria	Langko	7	200,000	16,800,000	BENDH DESA LANGKO	003.22.70767.01-3
75	Janapria	Janapria	18	200,000	43,200,000	BENDH DESA JANAPRIA	015.22.33181.02-6
76	Janapria	Loang Maka	7	200,000	16,800,000	BENDH DESA LOANG MAKA	003.22.70773.01-8
77	Janapria	Saba	6	200,000	14,400,000	BENDES SABA	015.22.03085.01-2
78	Janapria	Bakan	10	200,000	24,000,000	BENDH DESA BAKAN	015.22.33180.02-8
79	Janapria	Durian	8	200,000	19,200,000	BENDH.DESA DURIAN	015.22.33179.02-2
80	Janapria	Pendem	19	200,000	45,600,000	BENDH DESA PENDEM	015.22.33204.02-2
81	Janapria	Selebung Rembiga	10	200,000	24,000,000	BENDH DESA SELEBUNG RBG	003.22.73236.01-1
82	Janapria	Kerembong	15	200,000	36,000,000	BENDH DESA KEREMBONG	015.22.33186.02-5
83	Janapria	Jango	7	200,000	16,800,000	DESA JANGO	003.22.76079.01-3
84	Janapria	Setuta	9	200,000	21,600,000	BENDES STUTA	015.22.34561.01-0
85	Janapria	Prako	4	200,000	9,600,000	BENDH DS Prako	015.02.01501.27-3
86	Janapria	Tibu Sisok	5	200,000	12,000,000	BENDH DS Tibu Sisok	003.02.01050.06-5
87	Janapria	Jangawana	5	200,000	12,000,000	BENDH DS Jangawana	015.02.01446.27-4
88	Janapria	Lingkok Berenge	4	200,000	9,600,000	BENDH DS Lingkok Berenge	015.02.01500.27-2
89	Pringgarata	Pringgarata	9	200,000	21,600,000	BENDH DESA PR RATA	003.22.70877.01-5
90	Pringgarata	Sepakek	12	200,000	28,800,000	BENDH DESA SEPAKEK	003.22.70859.01-7
91	Pringgarata	Murbaya	6	200,000	14,400,000	BENDH DESA MURBAYA	003.22.70863.01-7
92	Pringgarata	Bagu	8	200,000	19,200,000	BEND. DS BAGU	003.22.70824.01-8
93	Pringgarata	Sintung	10	200,000	24,000,000	BENDH DS SINTUNG	003.22.01456.01-0
94	Pringgarata	Bilebante	12	200,000	28,800,000	BEND DS BILEBANTE	003.22.70823.01-1
95	Pringgarata	Pemepek	14	200,000	33,600,000	BEND DS PEMEPEK	003.22.70836.01-1
96	Pringgarata	Menemeng	9	200,000	21,600,000	BENDH DS MENEMENG	003.22.76234.01-8
97	Pringgarata	Arjangka	10	200,000	24,000,000	BNDH DESA ARJANGKA	003.22.76236.01-4
98	Pringgarata	Taman Indah	9	200,000	21,600,000	BEND.DS TAMAN INDAH	003.22.76241.01-2
99	Pringgarata	Sisik	9	200,000	21,600,000	BENDH DS SISIK	003.22.76228.01-3
100	Kopang	Lendang Are	4	200,000	9,600,000	BENDES LENDANG ARE	015.22.33196.02-2
101	Kopang	Monggas	13	200,000	31,200,000	BENDH DESA MONGGAS	003.22.70834.01-5
102	Kopang	Muncan	10	200,000	24,000,000	BENDH DESA MUNCAN	015.22.33202.02-6
103	Kopang	Bebuak	13	200,000	31,200,000	BENDH DESA BEBUAK	015.22.33197.02-0
104	Kopang	Kopang Rembiga	10	200,000	24,000,000	BENDH DESA KOPANG Rembiga	015.22.03389.01-6
105	Kopang	Dasan Baru	15	200,000	36,000,000	BEND DESA DASAN BARU	015.02.00110.21-3
106	Kopang	Montong Gamang	18	200,000	43,200,000	BENDH DESA MTG GAMANG	015.22.33201.02-8
107	Kopang	Darmaji	9	200,000	21,600,000	BENDH DESA DARMAJI	015.22.33184.02-0
108	Kopang	Wajageseng	12	200,000	28,800,000	BENDH DESA WAJAGESENG	015.22.33207.02-5
109	Kopang	Aik Bual	7	200,000	16,800,000	BENDES AIK BUAL	015.22.34564.01-3
110	Kopang	Semparu	4	200,000	9,600,000	BENDES SEMPARU	015.22.34565.01-1
111	Kopang	Brinding	6	200,000	14,400,000	BENDH DS Brinding	015.02.01457.27-1
112	Kopang	Pajangan	8	200,000	19,200,000	BENDH DS Pajangan	015.0201448.27-6
113	Praya Tengah	Jurang Jaler	7	200,000	16,800,000	BENDH DESA JURANG JALER	003.22.70808.01-6
114	Praya Tengah	Beraim	7	200,000	16,800,000	BENDAHARA DESA BERAIM	003.22.70775.01-4
115	Praya Tengah	Batunyala	13	200,000	31,200,000	BEND DESA BATUNYALA	003.22.01503.02-2
116	Praya Tengah	Lajut	12	200,000	28,800,000	BENDH DESA LAJUT	003.22.70798.01-1
117	Praya Tengah	Pengadang	17	200,000	40,800,000	BEND DS PENGADANG	003.22.70776.01-2
118	Praya Tengah	Kelebu	10	200,000	24,000,000	BENDH DS KELEBU	003.22.70832.01-0
119	Praya Tengah	Pejanggik	7	200,000	16,800,000	BENDH DESA PEJANGGIK	003.22.70837.01-8
120	Praya Tengah	Dakung	7	200,000	16,800,000	BENDH DESA DAKUNG	003.22.76210.01-4
121	Praya Tengah	Prai Meke	8	200,000	19,200,000	BEND. DESA PRAI MEKE	003.22.76196.01-8
122	Praya Tengah	Lelong	7	200,000	16,800,000	BENDH DS Lelong	003.02.01042.06-4
123	Praya Barat Daya	Montong Sapah	6	200,000	14,400,000	BNDH DESA MT SAPAH	003.22.78623.01-5
124	Praya Barat Daya	Ungga	4	200,000	9,600,000	BEND KADES UNGGA	003.22.44067.01-9
125	Praya Barat Daya	Kabul	13	200,000	31,200,000	BENDH DESA KABUL	003.22.70950.01-3
126	Praya Barat Daya	Pelambik	6	200,000	14,400,000	BENDH DESA PLAMBIK	003.22.70947.01-1
127	Praya Barat Daya	Darek	5	200,000	12,000,000	BENDH DESA DAREK	003.22.70943.01-0
128	Praya Barat Daya	Ranggagata	9	200,000	21,600,000	BEND DS RANGGAGATA	003.22.70902.01-5
129	Praya Barat Daya	Pandan Indah	9	200,000	21,600,000	BEND DESA PANDAN INDAH	003.22.70772.01-1
130	Praya Barat Daya	Serage	9	200,000	21,600,000	BEND. DS SERAGE	003.22.00567.01-9

No.	Kecamatan	Nama Desa	Jumlah Marbot	Jumlah/perbulan	JUMLAH TRANSFER	Nama Bendahara	No. Rekening
1	2	3	4	5	6	7	8
131	Praya Barat Daya	Montong Ajan	15	200,000	36,000,000	BENDH DESA M AJAN	003.22.70928.01-5
132	Praya Barat Daya	Batu Jangkih	8	200,000	19,200,000	BEND DS BATU JANGKIH	003.22.70849.01-1
133	Praya Barat Daya	Teduh	2	200,000	4,800,000	BEND.DS TEDUH	003.22.76226.01-7
134	Praya Barat Daya	Pandan Tingang	2	200,000	4,800,000	BENDH DS Pandan Tinggang	510.02.00060.06-6
135	Batukliang Utara	Lantan	10	200,000	24,000,000	Bend. Desa Lantan	003.22.70811.01-8
136	Batukliang Utara	Setiling	13	200,000	31,200,000	BENDH DS SETILING	003.22.70766.01-5
137	Batukliang Utara	Tanak Beak	12	200,000	28,800,000	BEND DESA TANAK BEAK	003.22.70809.01-4
138	Batukliang Utara	Aik Bukaq	14	200,000	33,600,000	BENDH DESA AIK BUKAQ	015.22.03053.01-9
139	Batukliang Utara	Teratak	11	200,000	26,400,000	BEND DS TERATAK	003.22.70784.01-3
140	Batukliang Utara	Aik Berik	17	200,000	40,800,000	BEND DS AIK BERIK	003.22.70915.01-5
141	Batukliang Utara	Mas-mas	8	200,000	19,200,000	BENDH DESA MAS MAS	003.22.70866.01-1
142	Batukliang Utara	Karang Sidemen	12	200,000	28,800,000	BENDH DS KARANG SIDE	003.22.70906.01-6
			1,388.00	28,400,000.00	3,331,200,000.00		

PEMERINTAH KABUPATEN LOMBOK TENGAH
REKAPITULASI BELANJA TRANTIB
TAHUN ANGGARAN 2024

No.	Kecamatan	Nama Desa	Jumlah Terima/Bulan	Jumlah Trantib/desa	Bendahara	No Rekening	TOTAL
1	2	3	4	5	6	7	8
1	Praya	Mertak Tombok	1,150,000.00	2	Bendes Mertak Tombok	003.22.70762.01-4	27,600,000.00
2	Praya	Aik Mual	1,150,000.00	3	BENDH.DESA AIK MUAL	003.22.76425.01-1	41,400,000.00
3	Praya	Montong Terep	1,150,000.00	3	BENDH DS MONOTONG TEREK	003.22.70763.01-2	41,400,000.00
4	Praya	Jago	1,150,000.00	3	BENDH DESA JAGO	003.22.70783.01-5	41,400,000.00
5	Praya	Bunut Baik	1,150,000.00	3	BENDH DS BUNUT Baik	003.22.70765.01-7	41,400,000.00
6	Praya	Mekar Damai	1,150,000.00	2	BEND DS MEKAR DAMAI	003.22.76102.01-7	27,600,000.00
7	Jonggat	Barejulut	1,150,000.00	2	BENDH DESA BAREJULUT	003.22.70816.01-7	27,600,000.00
8	Jonggat	Ubung	1,150,000.00	3	BEND DS UBUNG	003.22.70839.01-4	41,400,000.00
9	Jonggat	Jelantik	1,150,000.00	2	BENDH DESA JELANTIK	003.22.70855.01-6	27,600,000.00
10	Jonggat	Labulia	1,150,000.00	2	BENDH DESA LABULIA	003.22.70780.01-2	27,600,000.00
11	Jonggat	Batu Tulis	1,150,000.00	2	BENDH DS BATU TULIS	003.22.70861.01-2	27,600,000.00
12	Jonggat	Perina	1,150,000.00	2	BEND DS PERINA	003.22.70788.01-4	27,600,000.00
13	Jonggat	Pengjenjek	1,150,000.00	2	BENDH DESA PENGENJEK	003.22.70930.01-0	27,600,000.00
14	Jonggat	Puyung	1,150,000.00	3	BENDH DESA PUYUNG	003.22.70769.01-8	41,400,000.00
15	Jonggat	Nyerot	1,150,000.00	2	BENDH DESA NYEROT	003.22.70799.01-8	27,600,000.00
16	Jonggat	Sukarara	1,150,000.00	3	BENDH DS SUKARARA	003.22.70820.01-7	41,400,000.00
17	Jonggat	Gemel	1,150,000.00	2	BEND DS GEMEL	003.22.70778.01-7	27,600,000.00
18	Jonggat	Bonjeruk	1,150,000.00	2	BENDH DESA BONJERUK	003.22.70851.01-5	27,600,000.00
19	Jonggat	Bunkate	1,150,000.00	2	BENDH DESA BUNKATE	003.22.70800.01-4	27,600,000.00
20	Batukliang	Bujak	1,150,000.00	2	BENDH DESA BUJAK	015.22.33190.02-5	27,600,000.00
21	Batukliang	Selebung	1,150,000.00	2	BENDH DESA SELEBUNG	015.22.33183.02-2	27,600,000.00
22	Batukliang	Peresak	1,150,000.00	2	BENDH DESA PRESAK	015.22.33192.02-1	27,600,000.00
23	Batukliang	Mantang	1,150,000.00	2	BENDH DESA MANTANG	015.22.33194.02-6	27,600,000.00
24	Batukliang	Aik Darek	1,150,000.00	2	BENDH DESA AIK DAREK	015.22.33185.02-7	27,600,000.00
25	Batukliang	Tampak Siring	1,150,000.00	2	Bends. Ds Tampak Siring	015.22.33195.02-4	27,600,000.00
26	Batukliang	Barabali	1,150,000.00	2	Bendahara Desa Barabali	015.22.33198.02-7	27,600,000.00
27	Batukliang	Beber	1,150,000.00	2	BENDH DESA BEBER	015.22.33191.02-3	27,600,000.00
28	Batukliang	Pagutan	1,150,000.00	2	BENDH DESA PAGUTAN	015.22.33182.02-4	27,600,000.00
29	Batukliang	Mekar Bersatu	1,150,000.00	2	BENDES MEKAR BERSATU	015.22.34560.01-2	27,600,000.00
30	Batukliang	Lendang Tampil	1,150,000.00	2	BENDH DS Lendang Tampil	015.02.01.373.27-1	27,600,000.00
31	Pujut	Sengkol	1,150,000.00	3	BEND DS SENKOL	003.22.70827.01-2	41,400,000.00
32	Pujut	Segala Anyar	1,150,000.00	2	BENDH DESA SEGALA A	003.22.70770.01-5	27,600,000.00
33	Pujut	Sukadana	1,150,000.00	2	BEND DS SUKADANA	003.22.70777.01-0	27,600,000.00
34	Pujut	Teruwai	1,150,000.00	3	BEND DS TERUWAI	003.22.70819.01-1	41,400,000.00
35	Pujut	Pengengat	1,150,000.00	3	BENDH DESA PENGENGAT	003.22.70796.01-5	41,400,000.00
36	Pujut	Kawo	1,150,000.00	3	BENDAHARA DESA KAWO	003.22.49245.01-8	41,400,000.00
37	Pujut	Gapura	1,150,000.00	2	BENDH DESA GAPURA	003.22.70860.01-4	27,600,000.00
38	Pujut	Rembitan	1,150,000.00	2	BENDH DESA REMBITAN	003.22.70815.01-0	27,600,000.00
39	Pujut	Kuta	1,150,000.00	2	BENDH DS KUTE	003.22.76244.01-5	27,600,000.00
40	Pujut	Pengembur	1,150,000.00	2	BENDH DESA PENGEMBUR	003.22.70931.01-7	27,600,000.00
41	Pujut	Tumpak	1,150,000.00	3	BENDH DESA TUMPAK	003.22.70813.01-4	41,400,000.00
42	Pujut	Mertak	1,150,000.00	3	BEND DS MERTAK	003.22.70826.01-4	41,400,000.00
43	Pujut	Prabu	1,150,000.00	2	BEND DS PRABU	003.22.70840.01-1	27,600,000.00
44	Pujut	Tanak Awu	1,150,000.00	2	BENDH DESA TANAK AWU	003.22.70914.01-7	27,600,000.00
45	Pujut	Ketara	1,150,000.00	2	BENDH DS KETARA	003.22.70787.01-6	27,600,000.00
46	Pujut	Bangket Parak	1,150,000.00	3	BENDH DS BANGKET PARAK	003.22.76211.01-2	41,400,000.00
47	Pujut	Dadap	1,150,000.00	2	BENDH DS Dadap	510.02.00059.06-5	27,600,000.00
48	Pujut	Kerame Jati	1,150,000.00	2	BENDH DS Kerame Jati	510.02.00061.06-0	27,600,000.00
49	Praya Barat	Bonder	1,150,000.00	2	BENDH DESA BONDER	003.22.70869.01-4	27,600,000.00
50	Praya Barat	Banyu Urup	1,150,000.00	2	BEND DS BANYU URIP	003.22.70911.01-4	27,600,000.00
51	Praya Barat	Mangkung	1,150,000.00	2	BEND DS MANGKUNG	003.22.70901.01-7	27,600,000.00
52	Praya Barat	Kateng	1,150,000.00	2	BENDH DESA KATENG	003.22.70948.01-8	27,600,000.00
53	Praya Barat	Setanggor	1,150,000.00	2	BENDH DSSETANGGOR	003.22.70806.01-1	27,600,000.00
54	Praya Barat	Penujak	1,150,000.00	3	BENDH DESA PENUJAK	003.22.70852.01-3	41,400,000.00
55	Praya Barat	Selong Belanak	1,150,000.00	2	BEND DS SELONG BELANAK	003.22.70841.01-8	27,600,000.00
56	Praya Barat	Mekar Sari	1,150,000.00	2	BENDH DESA MEKAR SARI	003.22.70939.01-0	27,600,000.00
57	Praya Barat	Batujai	1,150,000.00	3	BENDH DESA BATUJAI	003.22.70868.01-6	41,400,000.00
58	Praya Barat	Tanak Rarang	1,150,000.00	2	BEND DESA TANAK RARANG	003.22.76207.01-2	27,600,000.00
59	Praya Timur	Sukaraja	1,150,000.00	2	BENDH DESA SUKARAJA	003.22.70871.01-8	27,600,000.00
60	Praya Timur	Beleka	1,150,000.00	2	BENDH DESA BELEKA	003.22.70941.01-4	27,600,000.00
61	Praya Timur	Semoyang	1,150,000.00	2	BEND DS SEMOYANG	003.22.70786.01-8	27,600,000.00
62	Praya Timur	Mujur	1,150,000.00	2	BENDH DESA MUJUR	003.22.73344.01-7	27,600,000.00
63	Praya Timur	Landah	1,150,000.00	2	BENDH DS LANDAH	003.22.73603.01-0	27,600,000.00
64	Praya Timur	Sengkerang	1,150,000.00	2	BENDH DESA SENGKERANG	003.22.70814.01-2	27,600,000.00
65	Praya Timur	Bilelendo	1,150,000.00	2	BENS DS BILELENDO	003.22.70952.01-8	27,600,000.00
66	Praya Timur	Ganti	1,150,000.00	2	BENDH DESA GANTI	003.22.70940.01-6	27,600,000.00
67	Praya Timur	Marong	1,150,000.00	2	BEND DS MARONG	003.22.70843.01-4	27,600,000.00
68	Praya Timur	Kidang	1,150,000.00	2	BENDH DESA KIDANG	003.22.70946.01-3	27,600,000.00

No.	Kecamatan	Nama Desa	Jumlah Terima/Bulan	Jumlah Trantib/desa	Bendahara	No Rekening	TOTAL
69	Praya Timur	Pengonak	1,150,000.00	2	BENDH DS Pengonak	003.02.01025.06-1	27,600,000.00
70	Praya Timur	Jero puri	1,150,000.00	2	BENDH DS Jero Puri	003.02.01043.06-5	27,600,000.00
71	Janapria	Lekor	1,150,000.00	2	BENDH DESA LEKOR	015.22.33189.02-8	27,600,000.00
72	Janapria	Langko	1,150,000.00	2	BENDH DESA LANGKO	003.22.70767.01-3	27,600,000.00
73	Janapria	Janapria	1,150,000.00	2	BENDH DESA JANAPRIA	015.22.33181.02-6	27,600,000.00
74	Janapria	Loang Maka	1,150,000.00	2	BENDH DESA LOANG MAKA	003.22.70773.01-8	27,600,000.00
75	Janapria	Saba	1,150,000.00	2	BENDES SABA	015.22.03085.01-2	27,600,000.00
76	Janapria	Bakan	1,150,000.00	2	BENDH DESA BAKAN	015.22.33180.02-8	27,600,000.00
77	Janapria	Durian	1,150,000.00	2	BENDH.DESA DURIAN	015.22.33179.02-2	27,600,000.00
78	Janapria	Pendem	1,150,000.00	2	BENDH DESA PENDEM	015.22.33204.02-2	27,600,000.00
79	Janapria	Selebung Rembiga	1,150,000.00	2	BENDH DESA SELEBUNG RBG	003.22.73236.01-1	27,600,000.00
80	Janapria	Kerembong	1,150,000.00	2	BENDH DESA KEREMBONG	015.22.33186.02-5	27,600,000.00
81	Janapria	Jango	1,150,000.00	2	DESA JANGO	003.22.76079.01-3	27,600,000.00
82	Janapria	Setuta	1,150,000.00	2	BENDES STUTA	015.22.34561.01-0	27,600,000.00
83	Pringgarata	Pringgarata	1,150,000.00	2	BENDH DESA PR RATA	003.22.70877.01-5	27,600,000.00
84	Pringgarata	Sepakek	1,150,000.00	2	BENDH DESA SEPAKEK	003.22.70859.01-7	27,600,000.00
85	Pringgarata	Murbaya	1,150,000.00	2	BENDH DESA MURBAYA	003.22.70863.01-7	27,600,000.00
86	Pringgarata	Bagu	1,150,000.00	2	BEND. DS BAGU	003.22.70824.01-8	27,600,000.00
87	Pringgarata	Sintung	1,150,000.00	2	BENDH DS SINTUNG	003.22.01456.01-0	27,600,000.00
88	Pringgarata	Bilebante	1,150,000.00	2	BEND DS BILEBANTE	003.22.70823.01-1	27,600,000.00
89	Pringgarata	Pemepek	1,150,000.00	2	BEND DS PEMEPEK	003.22.70836.01-1	27,600,000.00
90	Pringgarata	Menemeng	1,150,000.00	2	BENDH DS MENEMENG	003.22.76234.01-8	27,600,000.00
91	Pringgarata	Arjangka	1,150,000.00	2	BNDH DESA ARJANGKA	003.22.76236.01-4	27,600,000.00
92	Pringgarata	Taman Indah	1,150,000.00	2	BEND.DS TAMAN INDAH	003.22.76241.01-2	27,600,000.00
93	Pringgarata	Sisik	1,150,000.00	2	BENDH DS SISIK	003.22.76228.01-3	27,600,000.00
94	Kopang	Lendang Are	1,150,000.00	2	BENDES LENDANG ARE	015.22.33196.02-2	27,600,000.00
95	Kopang	Monggas	1,150,000.00	2	BENDH DESA MONGGAS	003.22.70834.01-5	27,600,000.00
96	Kopang	Muncan	1,150,000.00	2	BENDH DESA MUNCAN	015.22.33202.02-6	27,600,000.00
97	Kopang	Bebuak	1,150,000.00	2	BENDH DESA BEBUAK	015.22.33197.02-0	27,600,000.00
98	Kopang	Kopang Rembiga	1,150,000.00	2	BENDH DESA KOPANG Rembiga	015.22.03389.01-6	27,600,000.00
99	Kopang	Dasan Baru	1,150,000.00	2	BEND DESA DASAN BARU	015.02.00110.21-3	27,600,000.00
100	Kopang	Montong Gamang	1,150,000.00	2	BENDH DESA MTG GAMANG	015.22.33201.02-8	27,600,000.00
101	Kopang	Darmaji	1,150,000.00	2	BENDH DESA DARMAJI	015.22.33184.02-0	27,600,000.00
102	Kopang	Wajageseng	1,150,000.00	2	BENDH DESA WAJAGESENG	015.22.33207.02-5	27,600,000.00
103	Kopang	Aik Bual	1,150,000.00	2	BENDES AIK BUAL	015.22.34564.01-3	27,600,000.00
104	Kopang	Semparu	1,150,000.00	2	BENDES SEMPARU	015.22.34565.01-1	27,600,000.00
105	Praya Tengah	Jurang Jaler	1,150,000.00	2	BENDH DESA JURANG JALER	003.22.70808.01-6	27,600,000.00
106	Praya Tengah	Beraim	1,150,000.00	2	BENDAHARA DESA BERAIM	003.22.70775.01-4	27,600,000.00
107	Praya Tengah	Batunyala	1,150,000.00	2	BEND DESA BATUNYALA	003.22.01503.02-2	27,600,000.00
108	Praya Tengah	Lajut	1,150,000.00	2	BENDH DESA LAJUT	003.22.70798.01-1	27,600,000.00
109	Praya Tengah	Pengadang	1,150,000.00	2	BEND DS PENGADANG	003.22.70776.01-2	27,600,000.00
110	Praya Tengah	Kelebu	1,150,000.00	2	BENDH DS KELEBUH	003.22.70832.01-0	27,600,000.00
111	Praya Tengah	Pejanggik	1,150,000.00	2	BENDH DESA PEJANGGIK	003.22.70837.01-8	27,600,000.00
112	Praya Tengah	Dakung	1,150,000.00	2	BENDH DESA DAKUNG	003.22.76210.01-4	27,600,000.00
113	Praya Tengah	Prai Meke	1,150,000.00	2	BEND. DESA PRAI MEKE	003.22.76196.01-8	27,600,000.00
114	Praya Tengah	Lelong	1,150,000.00	2	BENDH DS Lelong	003.02.01042.06-4	27,600,000.00
115	Praya Barat Daya	Montong Sapah	1,150,000.00	2	BNDH DESA MT SAPAH	003.22.78623.01-5	27,600,000.00
116	Praya Barat Daya	Ungga	1,150,000.00	2	BEND KADES UNGGA	003.22.44067.01-9	27,600,000.00
117	Praya Barat Daya	Kabul	1,150,000.00	2	BENDH DESA KABUL	003.22.70950.01-3	27,600,000.00
118	Praya Barat Daya	Pelambik	1,150,000.00	2	BENDH DESA PLAMBIK	003.22.70947.01-1	27,600,000.00
119	Praya Barat Daya	Darek	1,150,000.00	2	BENDH DESA DAREK	003.22.70943.01-0	27,600,000.00
120	Praya Barat Daya	Ranggagata	1,150,000.00	2	BEND DS RANGGAGATA	003.22.70902.01-5	27,600,000.00
121	Praya Barat Daya	Pandan Indah	1,150,000.00	2	BEND DESA PANDAN INDAH	003.22.70772.01-1	27,600,000.00
122	Praya Barat Daya	Serage	1,150,000.00	2	BEND. DS SERAGE	003.22.00567.01-9	27,600,000.00
123	Praya Barat Daya	Montong Ajan	1,150,000.00	2	BENDH DESA M AJAN	003.22.70928.01-5	27,600,000.00
124	Praya Barat Daya	Batu Jangkih	1,150,000.00	2	BEND DS BATU JANGKIH	003.22.70849.01-1	27,600,000.00
125	Praya Barat Daya	Teduh	1,150,000.00	2	BEND.DS TEDUH	003.22.76226.01-7	27,600,000.00
126	Batukliang Utara	Lantan	1,150,000.00	2	Bend. Desa Lantan	003.22.70811.01-8	27,600,000.00
127	Batukliang Utara	Setiling	1,150,000.00	2	BENDH DS SETILING	003.22.70766.01-5	27,600,000.00
128	Batukliang Utara	Tanak Beak	1,150,000.00	2	BEND DESA TANAK BEAK	003.22.70809.01-4	27,600,000.00
129	Batukliang Utara	Aik Bukaq	1,150,000.00	2	BENDH DESA AIK BUKAQ	015.22.03053.01-9	27,600,000.00
130	Batukliang Utara	Teratak	1,150,000.00	2	BEND DS TERATAK	003.22.70784.01-3	27,600,000.00
131	Batukliang Utara	Aik Berik	1,150,000.00	2	BEND DS AIK BERIK	003.22.70915.01-5	27,600,000.00
132	Batukliang Utara	Mas-mas	1,150,000.00	2	BENDH DESA MAS MAS	003.22.70866.01-1	27,600,000.00
133	Batukliang Utara	Karang Sidemen	1,150,000.00	2	BENDH DS KARANG SIDE	003.22.70906.01-6	27,600,000.00
JUMLAH			152,950,000.00	282.00			3,891,600,000.00

PEMERINTAH KABUPATEN LOMBOK TENGAH
REKAPITULASI BELANJA UNTUK MARBOT
TAHUN ANGGARAN 2024

No.	Kecamatan	Nama Desa	Jumlah Marbot	Jumlah/perbulan	JUMLAH TRANSFER	Nama Bendahara	No. Rekening
1	2	3	4	5	6	7	8
1	Praya	Mertak Tombok	12	200,000	28,800,000	Bendes Mertak Tombok	003.22.70762.01-4
2	Praya	Aik Muai	7	200,000	16,800,000	BENDH.DESA AIK MUAI	003.22.76425.01-1
3	Praya	Montong Terep	17	200,000	40,800,000	BENDH DS MONOTONG TEREP	003.22.70763.01-2
4	Praya	Jago	17	200,000	40,800,000	BENDH DESA JAGO	003.22.70783.01-5
5	Praya	Bunut Baok	18	200,000	43,200,000	BENDH DS BUNUT Baok	003.22.70765.01-7
6	Praya	Mekar Damai	11	200,000	26,400,000	BEND DS MEKAR DAMAI	003.22.76102.01-7
7	Jonggat	Barejulata	14	200,000	33,600,000	BENDH DESA BAREJULAT	003.22.70816.01-7
8	Jonggat	Ubung	17	200,000	40,800,000	BEND DS UBUNG	003.22.70839.01-4
9	Jonggat	Jelantik	15	200,000	36,000,000	BENDH DESA JELANTIK	003.22.70850.01-6
10	Jonggat	Labulia	15	200,000	36,000,000	BENDH DESA LABULIA	003.22.70780.01-2
11	Jonggat	Batu Tulis	4	200,000	9,600,000	BENDH DS BATU TULIS	003.22.70861.01-2
12	Jonggat	Perina	2	200,000	4,800,000	BEND DS PERINA	003.22.70788.01-4
13	Jonggat	Penggenjek	7	200,000	16,800,000	BENDH DESA PENGENJEK	003.22.70930.01-0
14	Jonggat	Puyung	13	200,000	31,200,000	BENDH DESA PUYUNG	003.22.70769.01-8
15	Jonggat	Nyerot	8	200,000	19,200,000	BENDH DESA NYEROT	003.22.70799.01-8
16	Jonggat	Sukarara	12	200,000	28,800,000	BENDH DS SUKARARA	003.22.70820.01-7
17	Jonggat	Gemel	10	200,000	24,000,000	BEND DS GEMEL	003.22.70778.01-7
18	Jonggat	Bonjeruk	9	200,000	21,600,000	BENDH DESA BONJERUK	003.22.70851.01-5
19	Jonggat	Bunkate	3	200,000	7,200,000	BENDH DESA BUNKATE	003.22.70800.01-4
20	Batukliang	Bujak	20	200,000	48,000,000	BENDH DESA BUJAK	015.22.33190.02-5
21	Batukliang	Selebung	15	200,000	36,000,000	BENDH DESA SELEBUNG	015.22.33183.02-2
22	Batukliang	Peresak	12	200,000	28,800,000	BENDH DESA PRESAK.	015.22.33192.02-1
23	Batukliang	Mantang	16	200,000	38,400,000	BENDH DESA MANTANG	015.22.33194.02-6
24	Batukliang	Aik Darek	10	200,000	24,000,000	BENDH DESA AIK DAREK	015.22.33185.02-7
25	Batukliang	Tampak Siring	11	200,000	26,400,000	Bends. Ds Tampak Siring	015.22.33195.02-4
26	Batukliang	Barabali	21	200,000	50,400,000	Bendahara Desa Barabali	015.22.33198.02-7
27	Batukliang	Beber	7	200,000	16,800,000	BENDH DESA BEBER	015.22.33191.02-3
28	Batukliang	Pagutan	12	200,000	28,800,000	BENDH DESA PAGUTAN	015.22.33182.02-4
29	Batukliang	Mekar Bersatu	5	200,000	12,000,000	BENDES MEKAR BERSATU	015.22.34560.01-2
30	Batukliang	Lendang Tampel	10	200,000	24,000,000	BENDH DS Lendang Tampel	015.02.01.373.27-1
31	Pujut	Sengkol	16	200,000	38,400,000	BEND DS SENGKOL	003.22.70827.01-2
32	Pujut	Segala Anyar	3	200,000	7,200,000	BENDH DESA SEGALA A	003.22.70770.01-5
33	Pujut	Sukadana	11	200,000	26,400,000	BEND DS SUKADANA	003.22.70777.01-0
34	Pujut	Teruwai	6	200,000	14,400,000	BEND DS TERUWAI	003.22.70819.01-1
35	Pujut	Pengengat	6	200,000	14,400,000	BENDH DESA PENGENGAT	003.22.70796.01-5
36	Pujut	Kawo	7	200,000	16,800,000	BENDAHARA DESA KAWO	003.22.49245.01-8
37	Pujut	Gapura	4	200,000	9,600,000	BENDH DESA GAPURA	003.22.70860.01-4
38	Pujut	Rembitan	9	200,000	21,600,000	BENDH DESA REMBITAN	003.22.70815.01-0
39	Pujut	Kuta	11	200,000	26,400,000	BENDH DS KUTE	003.22.76244.01-5
40	Pujut	Pengembur	12	200,000	28,800,000	BENDH DESA PENGEMBUR	003.22.70931.01-7
41	Pujut	Tumpak	11	200,000	26,400,000	BENDH DESA TUMPAK	003.22.70813.01-4
42	Pujut	Mertak	14	200,000	33,600,000	BEND DS MERTAK	003.22.70826.01-4
43	Pujut	Prabu	8	200,000	19,200,000	BEND DS PRABU	003.22.70840.01-1
44	Pujut	Tanak Awu	13	200,000	31,200,000	BENDH DESA TANAK AWU	003.22.70914.01-7
45	Pujut	Ketara	4	200,000	9,600,000	BENDH DS KETARA	003.22.70787.01-6
46	Pujut	Bangket Parak	6	200,000	14,400,000	BENDH DS BANGKET PARAK	003.22.76211.01-2
47	Pujut	Dadap	5	200,000	12,000,000	BENDH DS Dadap	510.02.00059.06-5
48	Pujut	Kerame Jati	11	200,000	26,400,000	BENDH DS Kerame Jati	510.02.00061.06-0
49	Praya Barat	Bonder	13	200,000	31,200,000	BENDH DESA BONDER	003.22.70869.01-4
50	Praya Barat	Banyu Urip	8	200,000	19,200,000	BEND DS BANYU URIP	003.22.70911.01-4
51	Praya Barat	Mangkung	23	200,000	55,200,000	BEND DS MANGKUNG	003.22.70901.01-7
52	Praya Barat	Kateng	11	200,000	26,400,000	BENDH DESA KATENG	003.22.70948.01.8
53	Praya Barat	Setanggor	9	200,000	21,600,000	BENDH DSSETANGGOR	003.22.70806.01-1
54	Praya Barat	Penujak	8	200,000	19,200,000	BENDH DESA PENUJAK	003.22.70852.01-3
55	Praya Barat	Selong Belanak	11	200,000	26,400,000	BEND DS SELONG BELANAK	003.22.70841.01-8
56	Praya Barat	Mekar Sari	9	200,000	21,600,000	BENDH DESA MEKAR SARI	003.22.70939.01-0
57	Praya Barat	Batujai	15	200,000	36,000,000	BENDH DESA BATUJAI	003.22.70868.01-6
58	Praya Barat	Tanak Rarang	3	200,000	7,200,000	BEND.DESA TANAK RARANG	003.22.76207.01-2
59	Praya Timur	Sukaraja	8	200,000	19,200,000	BENDH DESA SUKARAJA	003.22.70871.01-8
60	Praya Timur	Beleka	2	200,000	4,800,000	BENDH DESA BELEKA	003.22.70941.01-4
61	Praya Timur	Semoyang	17	200,000	40,800,000	BEND DS SEMOYANG	003.22.70786.01-8
62	Praya Timur	Mujur	5	200,000	12,000,000	BENDH DESA MUJUR	003.22.73344.01-7

No.	Kecamatan	Nama Desa	Jumlah Marbot	Jumlah/perbulan	JUMLAH TRANSFER	Nama Bendahara	No. Rekening
1	2	3	4	5	6	7	8
63	Praya Timur	Landah	12	200,000	28,800,000	BENDH DS LANDAH	003.22.73603.01-0
64	Praya Timur	Sengkerang	13	200,000	31,200,000	BENDH DESA SENGERANG	003.22.70814.01-2
65	Praya Timur	Bilelendo	9	200,000	21,600,000	BENS DS BILELANDO	003.22.70952.01-8
66	Praya Timur	Ganti	4	200,000	9,600,000	BENDH DESA GANTI	003.22.70940.01-6
67	Praya Timur	Marong	6	200,000	14,400,000	BEND DS MARONG	003.22.70843.01-4
68	Praya Timur	Kidang	14	200,000	33,600,000	BENDH DESA KIDANG	003.22.70946.01-3
69	Praya Timur	Pengonak	5	200,000	12,000,000	BENDH DS Pengonak	003.02.01025.06-1
70	Praya Timur	Jero puri	8	200,000	19,200,000	BENDH DS Jero Puri	003.02.01043.06-5
71	Praya Timur	Beleke Daye	2	200,000	4,800,000	BENDH DS Beleke Daye	005.02.0102.06-2
72	Praya Timur	Beleke Lebe Sane	2	200,000	4,800,000	BENDH DS Beleke Lebe Sane	003.02.01048.06 - 3
73	Janapria	Lekor	13	200,000	31,200,000	BENDH DESA LEKOR	015.22.33189.02-8
74	Janapria	Langko	7	200,000	16,800,000	BENDH DESA LANGKO	003.22.70767.01-3
75	Janapria	Janapria	18	200,000	43,200,000	BENDH DESA JANAPRIA	015.22.33181.02-6
76	Janapria	Loang Maka	7	200,000	16,800,000	BENDH DESA LOANG MAKA	003.22.70773.01-8
77	Janapria	Saba	6	200,000	14,400,000	BENDES SABA	015.22.03085.01-2
78	Janapria	Bakan	10	200,000	24,000,000	BENDH DESA BAKAN	015.22.33180.02-8
79	Janapria	Durian	8	200,000	19,200,000	BENDH.DESA DURIAN	015.22.33179.02-2
80	Janapria	Pendem	19	200,000	45,600,000	BENDH DESA PENDEM	015.22.33204.02-2
81	Janapria	Selebung Rembiga	10	200,000	24,000,000	BENDH DESA SELEBUNG RBG	003.22.73236.01-1
82	Janapria	Kerembong	15	200,000	36,000,000	BENDH DESA KEREMBONG	015.22.33186.02-5
83	Janapria	Jango	7	200,000	16,800,000	DESA JANGO	003.22.76079.01-3
84	Janapria	Setuta	9	200,000	21,600,000	BENDES STUTA	015.22.34561.01-0
85	Janapria	Prako	4	200,000	9,600,000	BENDH DS Prako	015.02.01501.27-3
86	Janapria	Tibu Sisok	5	200,000	12,000,000	BENDH DS Tibu Sisok	003.02.01050.06-5
87	Janapria	Jangawana	5	200,000	12,000,000	BENDH DS Jangawana	015.02.01446.27-4
88	Janapria	Lingkok Berenge	4	200,000	9,600,000	BENDH DS Lingkok Berenge	015.02.01500.27-2
89	Pringgarata	Pringgarata	9	200,000	21,600,000	BENDH DESA PR RATA	003.22.70877.01-5
90	Pringgarata	Sepakek	12	200,000	28,800,000	BENDH DESA SEPAKEK	003.22.70859.01-7
91	Pringgarata	Murbaya	6	200,000	14,400,000	BENDH DESA MURBAYA	003.22.70863.01-7
92	Pringgarata	Bagu	8	200,000	19,200,000	BEND. DS BAGU	003.22.70824.01-8
93	Pringgarata	Sintung	10	200,000	24,000,000	BENDH DS SINTUNG	003.22.01456.01-0
94	Pringgarata	Bilebante	12	200,000	28,800,000	BEND DS BILEBANTE	003.22.70823.01-1
95	Pringgarata	Pemepek	14	200,000	33,600,000	BEND DS PEMEPEK	003.22.70836.01-1
96	Pringgarata	Menemeng	9	200,000	21,600,000	BENDH DS MENEMENG	003.22.76234.01-8
97	Pringgarata	Arjangka	10	200,000	24,000,000	BNDH DESA ARJANGKA	003.22.76236.01-4
98	Pringgarata	Taman Indah	9	200,000	21,600,000	BEND.DS TAMAN INDAH	003.22.76241.01-2
99	Pringgarata	Sisik	9	200,000	21,600,000	BENDH DS SISIK	003.22.76228.01-3
100	Kopang	Lendang Are	4	200,000	9,600,000	BENDES LENDANG ARE	015.22.33196.02-2
101	Kopang	Monggas	13	200,000	31,200,000	BENDH DESA MONGGAS	003.22.70834.01-5
102	Kopang	Muncan	10	200,000	24,000,000	BENDH DESA MUNCAN	015.22.33202.02-6
103	Kopang	Bebuak	13	200,000	31,200,000	BENDH DESA BEBUAK	015.22.33197.02-0
104	Kopang	Kopang Rembiga	10	200,000	24,000,000	BENDH DESA KOPANG Rembiga	015.22.03389.01-6
105	Kopang	Dasan Baru	15	200,000	36,000,000	BEND DESA DASAN BARU	015.02.00110.21-3
106	Kopang	Montong Gamang	18	200,000	43,200,000	BENDH DESA MTG GAMANG	015.22.33201.02-8
107	Kopang	Darmaji	9	200,000	21,600,000	BENDH DESA DARMAJI	015.22.33184.02-0
108	Kopang	Wajageseng	12	200,000	28,800,000	BENDH DESA WAJAGESENG	015.22.33207.02-5
109	Kopang	Aik Bual	7	200,000	16,800,000	BENDES AIK BUAL	015.22.34564.01-3
110	Kopang	Semparu	4	200,000	9,600,000	BENDES SEMPARU	015.22.34565.01-1
111	Kopang	Brinding	6	200,000	14,400,000	BENDH DS Brinding	015.02.01457.27-1
112	Kopang	Pajangan	8	200,000	19,200,000	BENDH DS Pajangan	015.0201448.27-6
113	Praya Tengah	Jurang Jaler	7	200,000	16,800,000	BENDH DESA JURANG JALER	003.22.70808.01-6
114	Praya Tengah	Beraim	7	200,000	16,800,000	BENDAHARA DESA BERAIM	003.22.70775.01-4
115	Praya Tengah	Batunyala	13	200,000	31,200,000	BEND DESA BATUNYALA	003.22.01503.02-2
116	Praya Tengah	Lajut	12	200,000	28,800,000	BENDH DESA LAJUT	003.22.70798.01-1
117	Praya Tengah	Pengadang	17	200,000	40,800,000	BEND DS PENGADANG	003.22.70776.01-2
118	Praya Tengah	Kelebu	10	200,000	24,000,000	BENDH DS KELEBU	003.22.70832.01-0
119	Praya Tengah	Pejanggik	7	200,000	16,800,000	BENDH DESA PEJANGGIK	003.22.70837.01-8
120	Praya Tengah	Dakung	7	200,000	16,800,000	BENDH DESA DAKUNG	003.22.76210.01-4
121	Praya Tengah	Prai Meke	8	200,000	19,200,000	BEND. DESA PRAI MEKE	003.22.76196.01-8
122	Praya Tengah	Lelong	7	200,000	16,800,000	BENDH DS Lelong	003.02.01042.06-4
123	Praya Barat Daya	Montong Sapah	6	200,000	14,400,000	BNDH DESA MT SAPAH	003.22.78623.01-5
124	Praya Barat Daya	Ungga	4	200,000	9,600,000	BEND KADES UNGGA	003.22.44067.01-9
125	Praya Barat Daya	Kabul	13	200,000	31,200,000	BENDH DESA KABUL	003.22.70950.01-3
126	Praya Barat Daya	Pelambik	6	200,000	14,400,000	BENDH DESA PLAMBIK	003.22.70947.01-1
127	Praya Barat Daya	Darek	5	200,000	12,000,000	BENDH DESA DAREK	003.22.70943.01-0
128	Praya Barat Daya	Ranggagata	9	200,000	21,600,000	BEND DS RANGGAGATA	003.22.70902.01-5
129	Praya Barat Daya	Pandan Indah	9	200,000	21,600,000	BEND DESA PANDAN INDAH	003.22.70772.01-1
130	Praya Barat Daya	Serage	9	200,000	21,600,000	BEND. DS SERAGE	003.22.00567.01-9

No.	Kecamatan	Nama Desa	Jumlah Marbot	Jumlah/perbulan	JUMLAH TRANSFER	Nama Bendahara	No. Rekening
1	2	3	4	5	6	7	8
131	Praya Barat Daya	Montong Ajan	15	200,000	36,000,000	BENDH DESA M AJAN	003.22.70928.01-5
132	Praya Barat Daya	Batu Jangkih	8	200,000	19,200,000	BEND DS BATU JANGKIH	003.22.70849.01-1
133	Praya Barat Daya	Teduh	2	200,000	4,800,000	BEND.DS TEDUH	003.22.76226.01-7
134	Praya Barat Daya	Pandan Tingang	2	200,000	4,800,000	BENDH DS Pandan Tinggang	510.02.00060.06-6
135	Batukliang Utara	Lantan	10	200,000	24,000,000	Bend. Desa Lantan	003.22.70811.01-8
136	Batukliang Utara	Setiling	13	200,000	31,200,000	BENDH DS SETILING	003.22.70766.01-5
137	Batukliang Utara	Tanak Beak	12	200,000	28,800,000	BEND DESA TANAK BEAK	003.22.70809.01-4
138	Batukliang Utara	Aik Bukaq	14	200,000	33,600,000	BENDH DESA AIK BUKAQ	015.22.03053.01-9
139	Batukliang Utara	Teratak	11	200,000	26,400,000	BEND DS TERATAK	003.22.70784.01-3
140	Batukliang Utara	Aik Berik	17	200,000	40,800,000	BEND DS AIK BERIK	003.22.70915.01-5
141	Batukliang Utara	Mas-mas	8	200,000	19,200,000	BENDH DESA MAS MAS	003.22.70866.01-1
142	Batukliang Utara	Karang Sidemen	12	200,000	28,800,000	BENDH DS KARANG SIDE	003.22.70906.01-6
			1,388.00	28,400,000.00	3,331,200,000.00		

PEMERINTAH KABUPATEN LOMBOK TENGAH
DAFTAR PENYALURAN BANTUAN KEUANGAN KEPADA PEMERINTAH DESA UNTUK RUKUN TETANGGA SE-KABUPATEN LOMBOK TENGAH
TAHUN ANGGARAN 2024

No.	Kecamatan	Desa	Jumlah RT	Jumlah Honor Perbulan/(Rp)	Jumlah	Nama Bendahara	No. Rekening
1	2	3	4	5	6	7	8
1	Praya	Mertak Tombok	33	100,000	9,900,000	Bendes Mertak Tombok	003.22.70762.01-4
2	Praya	Aik Mual	34	100,000	10,200,000	BENDH.DESA AIK MUAL	003.22.76425.01-1
3	Praya	Montong Terep	75	100,000	22,500,000	BENDH DS MONOTONG TEREK	003.22.70763.01-2
4	Praya	Jago	83	100,000	24,900,000	BENDH DESA JAGO	003.22.70783.01-5
5	Praya	Bunut Baok	83	100,000	24,900,000	BENDH DS BUNUT Baok	003.22.70765.01-7
6	Praya	Mekar Damai	54	100,000	16,200,000	BEND DS MEKAR DAMAI	003.22.76102.01-7
7	Jonggat	Barejulat	30	100,000	9,000,000	BENDH DESA BAREJULAT	003.22.70816.01-7
8	Jonggat	Ubung	66	100,000	19,800,000	BEND DS UBUNG	003.22.70839.01-4
9	Jonggat	Jelantik	73	100,000	21,900,000	BENDH DESA JELANTIK	003.22.70855.01-6
10	Jonggat	Labulia	72	100,000	21,600,000	BENDH DESA LABULIA	003.22.70780.01-2
11	Jonggat	Batu Tulis	24	100,000	7,200,000	BENDH DS BATU TULIS	003.22.70861.01-2
12	Jonggat	Pengjenjek	70	100,000	21,000,000	BENDH DESA PENGENJEK	003.22.70930.01-0
13	Jonggat	Puyung	67	100,000	20,100,000	BENDH DESA PUYUNG	003.22.70769.01-8
14	Jonggat	Nyerot	32	100,000	9,600,000	BENDH DESA NYEROT	003.22.70799.01-8
15	Jonggat	Sukarara	50	100,000	15,000,000	BENDH DS SUKARARA	003.22.70820.01-7
16	Jonggat	Gemel	38	100,000	11,400,000	BEND DS GEMEL	003.22.70778.01-7
17	Jonggat	Bonjeruk	46	100,000	13,800,000	BENDH DESA BONJERUK	003.22.70851.01-5
18	Jonggat	Bunkate	10	100,000	3,000,000	BENDH DESA BUNKATE	003.22.70800.01-4
19	Batukiliang	Bujak	108	100,000	32,400,000	BENDH DESA BUJAK	015.22.33189.02-5
20	Batukiliang	Selebung	72	100,000	21,600,000	BENDH DESA SELEBUNG	015.22.33183.02-2
21	Batukiliang	Peresak	49	100,000	14,700,000	BENDH DESA PRESAK.	015.22.33192.02-1
22	Batukiliang	Mantang	66	100,000	19,800,000	BENDH DESA MANTANG	015.22.33194.02-6
23	Batukiliang	Aik Darek	71	100,000	21,300,000	BENDH DESA AIK DAREK	015.22.33185.02-7
24	Batukiliang	Tampak Siring	46	100,000	13,800,000	Bends. Ds Tampak Siring	015.22.33195.02-4
25	Batukiliang	Barabali	115	100,000	34,500,000	Bendahara Desa Barabali	015.22.33198.02-7
26	Batukiliang	Beber	45	100,000	13,500,000	BENDH DESA BEBER	015.22.33191.02-3
27	Batukiliang	Lendang Tampil	44	100,000	13,200,000	BENDH DS Lendang Tampil	015.02.01.373.27-1
28	Batukiliang	Pagutan	67	100,000	20,100,000	BENDH DESA PAGUTAN	015.22.33182.02-4
29	Batukiliang	Mekar Bersatu	23	100,000	6,900,000	BENDES MEKAR BERSATU	015.22.34560.01-2
30	Pujut	Segala Anyar	34	100,000	10,200,000	BENDH DESA SEGALA A	003.22.70770.01-5
31	Pujut	Sukadana	60	100,000	18,000,000	BEND DS SUKADANA	003.22.70777.01-0
32	Pujut	Teruwai	57	100,000	17,100,000	BEND DS TERUWAI	003.22.70819.01-1
33	Pujut	Pengengat	41	100,000	12,300,000	BENDH DESA PENGENGAT	003.22.70796.01-5
34	Pujut	Dadap	30	100,000	9,000,000	BENDH DS Dadap	510.02.00059.06-5
35	Pujut	Kawo	78	100,000	23,400,000	BENDAHARA DESA KAWO	003.22.49245.01-8
36	Pujut	Gapura	28	100,000	8,400,000	BENDH DESA GAPURA	003.22.70860.01-4
37	Pujut	Rembitan	71	100,000	21,300,000	BENDH DESA REMBITAN	003.22.70815.01-0
38	Pujut	Kuta	63	100,000	18,900,000	BENDH DS KUTE	003.22.76244.01-5
39	Pujut	Krame Jati	16	100,000	4,800,000	BENDH DS Kerame Jati	510.02.00061.06-0
40	Pujut	Tumpak	63	100,000	18,900,000	BENDH DESA TUMPAK	003.22.70813.01-4
41	Pujut	Mertak	105	100,000	31,500,000	BEND DS MERTAK	003.22.70826.01-4
42	Pujut	Prabu	40	100,000	12,000,000	BEND DS PRABU	003.22.70840.01-1
43	Pujut	Tanak Awu	35	100,000	10,500,000	BENDH DESA TANAK AWU	003.22.70914.01-7
44	Pujut	Ketara	45	100,000	13,500,000	BENDH DS KETARA	003.22.70787.01-6
45	Pujut	Bangkit Parak	105	100,000	31,500,000	BENDH DS BANGKET PARAK	003.22.76211.01-2
46	Praya Barat	Banyu Urip	42	100,000	12,600,000	BEND DS BANYU URIP	003.22.70911.01-4
47	Praya Barat	Mangkung	86	100,000	25,800,000	BEND DS MANGKUNG	003.22.70901.01-7
48	Praya Barat	Setanggor	32	100,000	9,600,000	BENDH DSSETANGGOR	003.22.70806.01-1
49	Praya Barat	Penujak	89	100,000	26,700,000	BENDH DESA PENUJAK	003.22.70852.01-3
50	Praya Barat	Batujai	82	100,000	24,600,000	BENDH DESA BATUJAI	003.22.70868.01-6
51	Praya Timur	Sukaraja	21	100,000	6,300,000	BENDH DESA SUKARAJA	003.22.70871.01-8
52	Praya Timur	Beleka Daye	20	100,000	6,000,000	BENDH DS Beleka Daye	005.02.0102.06-2
53	Praya Timur	Semoyang	43	100,000	12,900,000	BEND DS SEMOYANG	003.22.70786.01-8
54	Praya Timur	Mujur	23	100,000	6,900,000	BENDH DESA MUJUR	003.22.73344.01-7
55	Praya Timur	Landah	21	100,000	6,300,000	BENDH DS LANDAH	003.22.73603.01-0
56	Praya Timur	Sengkerang	43	100,000	12,900,000	BENDH DESA SENGERANG	003.22.70814.01-2
57	Praya Timur	Bilelendo	19	100,000	5,700,000	BENS DS BILELENDO	003.22.70952.01-8
58	Praya Timur	Pengonak	4	100,000	1,200,000	BENDH DS Pengonak	003.02.01025.06-1
59	Praya Timur	Jero puri	14	100,000	4,200,000	BENDH DS Jero Puri	003.02.01043.06-5
60	Praya Timur	Marong	32	100,000	9,600,000	BEND DS MARONG	003.22.70843.01-4
61	Praya Timur	Kidang	51	100,000	15,300,000	BENDH DESA KIDANG	003.22.70946.01-3
62	Janapria	Lekor	32	100,000	9,600,000	BENDH DESA LEKOR	015.22.33189.02-8
63	Janapria	Langko	32	100,000	9,600,000	BENDH DESA LANGKO	003.22.70767.01-3

No.	Kecamatan	Desa	Jumlah RT	Jumlah Honor Perbulan/(Rp)	Jumlah	Nama Bendahara	No. Rekening
1	2	3	4	5	6	7	8
64	Janapria	Loang Maka	21	100,000	6,300,000	BENDH DESA LOANG MAKA	003.22.70773.01-8
65	Janapria	Prako	21	100,000	6,300,000	BENDH DS Prako	015.02.01501.27-3
66	Janapria	Tibu Sisok	14	100,000	4,200,000	BENDH DS Tibu Sisok	003.02.01050.06-5
67	Janapria	Saba	26	100,000	7,800,000	BENDES SABA	015.22.03085.01-2
68	Janapria	Janggawana	34	100,000	10,200,000	BENDH DS Janggawana	015.02.01446.27-4
69	Janapria	Lingkok Berenge	18	100,000	5,400,000	BENDH DS Lingkok Berenge	015.02.01500.27-2
70	Janapria	Bakan	48	100,000	14,400,000	BENDH DESA BAKAN	015.22.33180.02-8
71	Janapria	Durian	19	100,000	5,700,000	BENDH.DESA DURIAN	015.22.33179.02-2
72	Janapria	Pendem	54	100,000	16,200,000	BENDH DESA PENDEM	015.22.33204.02-2
73	Janapria	Kerembong	48	100,000	14,400,000	BENDH DESA KEREMBONG	015.22.33186.02-5
74	Janapria	Setuta	33	100,000	9,900,000	BENDES STUTA	015.22.34561.01-0
75	Pringgarata	Pringgarata	62	100,000	18,600,000	BENDH DESA PR RATA	003.22.70877.01-5
76	Pringgarata	Sepakek	38	100,000	11,400,000	BENDH DESA SEPAKEK	003.22.70859.01-7
77	Pringgarata	Murbaya	29	100,000	8,700,000	BENDH DESA MURBAYA	003.22.70863.01-7
78	Pringgarata	Bagu	40	100,000	12,000,000	BEND. DS BAGU	003.22.70824.01-8
79	Pringgarata	Sintung	43	100,000	12,900,000	BENDH DS SINTUNG	003.22.01456.01-0
80	Pringgarata	Bilebante	21	100,000	6,300,000	BEND DS BILEBANTE	003.22.70823.01-1
81	Pringgarata	Pemepek	58	100,000	17,400,000	BEND DS PEMEPEK	003.22.70836.01-1
82	Pringgarata	Menemeng	38	100,000	11,400,000	BENDH DS MENEMENG	003.22.76234.01-8
83	Pringgarata	Taman Indah	31	100,000	9,300,000	BEND.DS TAMAN INDAH	003.22.76241.01-2
84	Pringgarata	Sisik	21	100,000	6,300,000	BENDH DS SISIK	003.22.76228.01-3
85	Kopang	Lendang Are	23	100,000	6,900,000	BENDES LENDANG ARE	015.22.33196.02-2
86	Kopang	Monggas	45	100,000	13,500,000	BENDH DESA MONGGAS	003.22.70834.01-5
87	Kopang	Muncan	51	100,000	15,300,000	BENDH DESA MUNCAN	015.22.33202.02-6
88	Kopang	Bebuak	28	100,000	8,400,000	BENDH DESA BEBUAK	015.22.33197.02-0
89	Kopang	Kopang Rembige	53	100,000	15,900,000	BENDH DESA KOPANG REMBIGE	015.22.03389.01-6
90	Kopang	Brinding	23	100,000	6,900,000	BENDH DS Brinding	015.02.01457.27-1
91	Kopang	Dasan Baru	34	100,000	10,200,000	BEND DESA DASAN BARU	015.02.00110.21-3
92	Kopang	Pajangan	12	100,000	3,600,000	BENDH DS Pajangan	015.02.01448.27-6
93	Kopang	Montong Gamang	30	100,000	9,000,000	BENDH DESA MTG GAMANG	015.22.33201.02-8
94	Kopang	Darmaji	7	100,000	2,100,000	BENDH DESA DARMAJI	015.22.33184.02-0
95	Kopang	Wajageseng	60	100,000	18,000,000	BENDH DESA WAJAGESENG	015.22.33207.02-5
96	Kopang	Aik Bual	35	100,000	10,500,000	BENDES AIK BUAL	015.22.34564.01-3
97	Kopang	Semparu	15	100,000	4,500,000	BENDES SEMPARU	015.22.34565.01-1
98	Praya Tengah	Jurang Jaler	31	100,000	9,300,000	BENDH DESA JURANG JALER	003.22.70808.01-6
99	Praya Tengah	Beraim	42	100,000	12,600,000	BENDAHARA DESA BERAIM	003.22.70775.01-4
100	Praya Tengah	Batunyala	65	100,000	19,500,000	BEND DESA BATUNYALA	003.22.01503.02-2
101	Praya Tengah	Lajut	49	100,000	14,700,000	BENDH DESA LAJUT	003.22.70798.01-1
102	Praya Tengah	Pengadang	80	100,000	24,000,000	BEND DS PENGADANG	003.22.70776.01-2
103	Praya Tengah	Kelebu	22	100,000	6,600,000	BENDH DS KELEBU	003.22.70832.01-0
104	Praya Tengah	Lelong	16	100,000	4,800,000	BENDH DS Lelong	003.02.01042.06-4
105	Praya Tengah	Pejanggik	37	100,000	11,100,000	BENDH DESA PEJANGGIK	003.22.70837.01-8
106	Praya Tengah	Prai Meke	30	100,000	9,000,000	BEND. DESA PRAI MEKE	003.22.76196.01-8
107	Praya Barat Daya	Montong Sapah	14	100,000	4,200,000	BNDH DESA MT SAPAH	003.22.78623.01-5
108	Praya Barat Daya	Ungga	50	100,000	15,000,000	BEND KADES UNGGA	003.22.44067.01-9
109	Praya Barat Daya	Pelambik	33	100,000	9,900,000	BENDH DESA PLAMBIK	003.22.70947.01-1
110	Praya Barat Daya	Darek	38	100,000	11,400,000	BENDH DESA DAREK	003.22.70943.01-0
111	Praya Barat Daya	Pandan Indah	22	100,000	6,600,000	BEND DESA PANDAN INDAH	003.22.70772.01-1
112	Praya Barat Daya	Montong Ajan	21	100,000	6,300,000	BENDH DESA M AJAN	003.22.70928.01-5
113	Praya Barat Daya	Batu Jangkih	37	100,000	11,100,000	BEND DS BATU JANGKIH	003.22.70849.01-1
114	Batukiliang Utara	Lantan	60	100,000	18,000,000	Bend. Desa Lantan	003.22.70811.01-8
115	Batukiliang Utara	Setiling	54	100,000	16,200,000	BENDH DS SETILING	003.22.70766.01-5
116	Batukiliang Utara	Tanak Beak	58	100,000	17,400,000	BEND DESA TANAK BEAK	003.22.70809.01-4
117	Batukiliang Utara	Aik Bukaq	61	100,000	18,300,000	BENDH DESA AIK BUKAQ	015.22.03053.01-9
118	Batukiliang Utara	Teratak	73	100,000	21,900,000	BEND DS TERATAK	003.22.70784.01-3
119	Batukiliang Utara	Aik Berik	65	100,000	19,500,000	BEND DS AIK BERIK	003.22.70915.01-5
120	Batukiliang Utara	Mas-mas	38	100,000	11,400,000	BENDH DESA MAS MAS	003.22.70866.01-1
121	Batukiliang Utara	Karang Sidemen	59	100,000	17,700,000	BENDH DS KARANG SIDE	003.22.70906.01-6
		Jumlah	5,391		1,617,300,000		

PEMERINTAH KABUPATEN LOMBOK TENGAH
REKAPITULASI PENYALURAN DANA BAGI HASIL PAJAK KE DESA
TAHUN ANGGARAN 2024

No.	Nama Desa	Pembayaran Bagi Hasil Pajak Tahap 1 2024	Pembayaran Bagi Hasil Pajak Tahap 2 2024	Kekurangan penyaluran Bagi Hasil Pajak (Utang Bagi Hasil Pajak ke Desa	Total Penyaluran	Nama Bendahara	No. Rekening
1	KEC. PUJUT						
1	Desa Kuta	1,336,934,560	854,355,734.71	1,004,709,502.00	3,195,999,796.62	BENDH DS KUTE	003.22.76244.01-5
2	Desa Mertak	74,592,467	58,017,684.62	47,587,453.00	180,197,604.81	BEND DS MERTAK	003.22.70826.01-4
3	Desa Sengkol	73,536,653	68,045,138.49	35,839,201.00	177,420,992.28	BEND DS SENGKOL	003.22.70827.01-2
4	Desa Bangket Parak	41,012,480	25,880,882.12	24,364,446.00	91,257,808.30	BENDH DS BANGKET PARAK	003.22.76211.01-2
5	Desa Rembitan	43,603,569	25,085,477.71	24,474,148.00	93,163,194.37	BENDH DESA REMBITAN	003.22.70815.01-0
6	Desa Pengembur	43,072,984	24,766,009.09	26,772,062.00	94,611,054.96	BENDH DESA PENGEMBUR	003.22.70931.01-7
7	Desa Teruwai	41,486,880	25,510,589.85	25,044,440.00	92,041,909.40	BEND DS TERUWAI	003.22.70819.01-1
8	Desa Kawo	42,954,765	25,715,571.74	24,658,899.00	93,329,236.01	BENDAHARA DESA KAWO	003.22.49245.01-8
9	Desa Ketara	42,365,599	71,796,485.45	25,474,678.00	139,636,762.88	BENDH DS KETARA	003.22.70787.01-6
10	Desa Tanak Awu	116,438,377	92,111,637.13	78,360,496.00	286,910,510.52	BENDH DESA TANAK AWU	003.22.70914.01-7
11	Desa Tumpak	107,368,327	47,513,062.68	90,706,208.00	245,587,597.91	BENDH DESA TUMPAK	003.22.70813.01-4
12	Desa Prabu	102,402,788	49,019,037.61	65,892,472.00	217,314,297.32	BEND DS PRABU	003.22.70840.01-1
13	Desa Sukadana	63,890,717	34,266,188.58	37,546,814.00	135,703,719.33	BEND DS SUKADANA	003.22.70777.01-0
14	Desa Segala Anyar	41,558,892	24,165,972.57	24,071,091.00	89,795,955.56	BENDH DESA SEGALA A	003.22.70770.01-5
15	Desa Pengengat	44,083,324	25,032,086.61	25,203,438.00	94,318,849.08	BENDH DESA PENGENGAT	003.22.70796.01-5
16	Desa Gapura	41,726,929	25,140,931.74	24,072,259.00	90,940,119.93	BENDH DESA GAPURA	003.22.70860.01-4
17	Desa Dadap	40,136,696	23,430,315.02	23,945,987.00	87,512,998.33	BENDH DS Dadap	510.02.00059.06-5
18	Desa Kerame Jati	40,136,696	23,430,315.02	24,014,602.00	87,581,613.33	BENDH DS Kerame Jati	510.02.00061.06-0
2	KEC. PRAYA						
1	Desa Buntut Baik	43,076,618	26,354,903.10	26,032,694.00	95,464,214.73	BENDH DS BUNUT B	003.22.70765.01-7
2	Desa Jago	42,227,384	25,261,627.12	24,647,456.00	92,136,467.46	BENDH DESA JAGO	003.22.70783.01-5
3	Desa Aik Mual	40,951,978	24,549,363.78	25,647,586.00	91,148,927.77	BENDH,DESA AIK MUAL	003.22.76425.01-1
4	Desa Montong Terep	41,872,703	25,323,702.00	24,686,378.00	91,882,783.27	BENDH DS MONOTONG TEREP	003.22.70763.01-2
5	Desa Mertak Tombok	42,244,506	24,935,922.67	24,189,908.00	91,370,336.34	Bendes Mertak Tombok	003.22.70762.01-4
6	Desa Mekar Damai	41,480,322	24,295,176.68	24,036,100.00	89,811,598.22	BEND DS MEKAR DAMAI	003.22.76102.01-7
3	KEC. PRAYA TENGAH						
1	Desa Lajut	50,162,200	29,738,106.60	26,089,671.00	105,989,977.51	BENDH DESA LAJUT	003.22.70798.01-1
2	Desa Batunyal	48,640,543	30,864,122.77	27,382,346.00	106,887,011.28	BEND DESA BATUNYALA	003.22.01503.02-2
3	Desa Pejanggik	44,153,261	24,500,136.70	25,478,906.00	94,132,303.21	BENDH DESA PEJANGGIK	003.22.70837.01-8
4	Desa Kelebeh	43,689,217	25,750,968.23	25,344,068.00	94,784,252.90	BENDH DS KELEBUH	003.22.70832.01-0
5	Desa Beraim	41,281,917	24,089,185.79	24,202,537.00	89,573,640.22	BENDAHARA DESA BERAIM	003.22.70775.01-4
6	Desa Pengadang	42,219,312	28,422,934.10	26,385,549.00	97,027,795.53	BEND DS PENGADANG	003.22.70776.01-2
7	Desa Jurang Jaler	42,886,221	26,540,690.49	25,650,521.00	95,077,432.12	BENDH DESA JURANG JALER	003.22.70808.01-6
8	Desa Prai Meke	42,793,049	27,577,530.30	25,374,710.00	95,745,289.01	BEND. DESA PRAI MEKE	003.22.76196.01-8
9	Desa Dakung	41,879,823	24,344,973.08	24,283,062.00	90,507,857.87	BENDH DESA DAKUNG	003.22.76210.01-4
10	Desa Lelong	40,136,696	23,430,315.02	23,924,093.00	87,491,104.33	BENDH DS Lelong	003.02.01042.06-4
4	KEC. PRAYA TIMUR						
1	Desa Semoyang	40,357,842	24,009,482.69	24,565,523.00	88,932,847.64	BEND DS SEMOYANG	003.22.70786.01-8
2	Desa Ganti	42,372,417	25,378,535.42	25,885,313.00	93,636,265.05	BENDH DESA GANTI	003.22.70940.01-6
3	Desa Mujur	45,714,607	27,979,728.05	27,872,778.00	101,567,113.08	BENDH DESA MUJUR	003.22.73344.01-7
4	Desa Sengkerang	43,035,681	25,705,118.33	24,407,848.00	93,148,647.16	BENDH DESA SENGKERANG	003.22.70814.01-2
5	Desa Beleke	41,112,074	24,074,701.84	24,473,833.00	89,660,609.15	BENDH DESA BELEKA	003.22.70941.01-4
6	Desa Sukaraja	42,491,914	24,361,144.09	25,049,819.00	91,902,876.76	BENDH DESA SUKARAJA	003.22.70871.01-8
7	Desa Kidang	41,409,615	24,699,300.27	24,945,251.00	91,054,166.46	BENDH DESA KIDANG	003.22.70946.01-3
8	Desa Landah	41,272,923	24,384,106.51	24,634,108.00	90,291,137.14	BENDH DS LANDAH	003.22.73603.01-0
9	Desa Bilelendo	41,691,373	23,980,494.17	24,912,361.00	90,584,228.04	BENS DS BILELANDO	003.22.70952.01-8
10	Desa Marong	41,882,255	23,909,905.02	25,985,101.00	91,777,260.97	BEND DS MARONG	003.22.70843.01-4
11	Desa Beleke Daye	40,136,696	23,430,315.02	23,947,895.00	87,514,906.33	BENDH DS Beleka Daye	005.02.0102.06-2
12	Desa Beleke Lebe Sane	40,136,696	23,430,315.02	23,914,995.00	87,482,006.33	BENDH DS Beleke Lebe Sane	003.02.01048.06 - 3
13	Desa Pengonak	40,136,696	23,430,315.02	23,928,681.00	87,495,692.33	BENDH DS Pengonak	003.02.01025.06-1
14	Desa Jero Puri	40,136,696	23,430,315.02	23,866,175.00	87,433,186.33	BENDH DS Jero Puri	003.02.01043.06-5
5	KEC. JANAPRIA						
1	Desa Loang Make	42,741,675	24,756,082.15	26,285,031.00	93,782,787.70	BENDH DESA LOANG MAKA	003.22.70773.01-8
2	Desa Lekor	42,578,892	24,716,273.13	25,015,124.00	92,310,289.12	BENDH DESA LEKOR	015.22.33189.02-8
3	Desa Saba	42,871,127	24,541,992.04	24,496,629.00	91,909,747.55	BENDES SABA	015.22.03085.01-2
4	Desa Janapria	45,878,716	25,930,814.24	27,126,777.00	98,936,306.79	BENDH DESA JANAPRIA	015.22.33181.02-6
5	Desa Pendem	40,883,416	24,779,487.06	24,219,457.00	89,882,360.09	BENDH DESA PENDEM	015.22.33204.02-2
6	Desa Durian	41,653,408	23,858,167.61	24,045,124.00	89,556,700.08	BENDH,DESA DUARIAN	015.22.33179.02-2
7	Desa Langko	41,796,045	24,387,178.52	24,613,565.00	90,796,788.22	BENDH DESA LANGKO	003.22.70767.01-3

No.	Nama Desa	Pembayaran Bagi Hasil Pajak Tahap 1 2024	Pembayaran Bagi Hasil Pajak Tahap 2 2024	Kekurangan penyaluran Bagi Hasil Pajak (Utang Bagi Hasil Pajak ke Desa	Total Penyaluran	Nama Bendahara	No. Rekening
8	Desa BAKAN	41,359,595	24,037,919.27	24,614,069.00	90,011,583.26	BENDH DESA BAKAN	015.22.33180.02-8
9	Desa Selebung Rembige	41,485,571	23,620,140.76	23,995,289.00	89,101,000.59	BENDH DESA SELEBUNG RBG	003.22.73236.01-1
10	Desa Kerembong	40,968,997	24,239,529.33	24,009,102.00	89,217,628.44	BENDH DESA KEREMBONG	015.22.33186.02-5
11	Desa Jango	41,348,081	23,812,155.33	23,971,129.00	89,131,365.68	DESA JANGO	003.22.76079.01-3
12	Desa Setuta	41,210,415	24,128,842.51	24,038,507.00	89,377,764.02	BENDES STUTA	015.22.34561.01-0
13	Desa Prako	40,136,696	23,430,315.02	23,866,175.00	87,433,186.33	BENDH DS Prako	015.02.01501.27-3
14	Desa Tibu Sisok	40,136,696	23,430,315.02	23,866,175.00	87,433,186.33	BENDH DS Tibu Sisok	003.02.01050.06-5
15	Desa Janggawana	40,136,696	23,430,315.02	23,905,795.00	87,472,806.33	BENDH DS Janggawana	015.02.01446.27-4
16	Desa Lingkok Berenge	40,136,696	23,430,315.02	23,866,426.00	87,433,437.33	BENDH DS Lingkok Berenge	015.02.01500.27-2
6	KEC. KOPANG						
1	Desa Muncan	42,750,964	25,671,545.33	26,612,371.00	95,034,880.72	BENDH DESA MUNCAN	015.22.33202.02-6
2	Desa Monggas	42,827,143	25,121,087.62	25,432,293.00	93,380,524.09	BENDH DESA MONGGAS	003.22.70834.01-5
3	Desa Darmaji	43,928,644	25,223,731.59	25,295,237.00	94,447,612.58	BENDH DESA DARMAJI	015.22.33184.02-1
4	Desa Dasan Baru	42,307,809	26,423,829.28	25,182,865.00	93,914,503.03	BEND DESA DASAN BARU	015.02.00110.21-3
5	Desa Kopang Rembiga	51,662,399	30,769,430.71	30,497,576.00	112,929,405.78	BENDH DESA KOPANG	015.22.03389.01-6
6	Desa Montong Gamang	44,813,195	28,791,989.55	25,481,209.00	99,086,393.42	BENDH DESA MTG GAMANG	015.22.33201.02-8
7	Desa Lendang Are	41,446,801	25,347,672.85	23,977,958.00	90,772,431.67	BENDES LENDANG ARE	015.22.33196.02-2
8	Desa Bebuak	41,856,152	25,833,650.97	24,152,618.00	91,842,421.32	BENDH DESA BEBUAK	015.22.33197.02-0
9	Desa Wajageseng	41,997,077	25,939,467.96	25,232,891.00	93,169,435.51	BENDH DESA WAJAGESENG	015.22.33207.02-5
10	Desa Semparu	42,492,641	25,107,172.93	24,284,584.00	91,884,397.68	BENDES SEMPARU	015.22.34565.01-1
11	Desa Aik Bual	40,877,082	23,653,977.63	24,409,367.00	88,940,426.54	BENDES AIK BUAL	015.22.34564.01-3
12	Desa Berinding	40,136,696	23,430,315.02	23,998,952.00	87,565,963.33	BENDH DS Brinding	015.02.01457.27-1
13	Desa Pajangan	40,136,696	23,430,315.02	23,902,675.00	87,469,686.33	BENDH DS Pajangan	015.02.01448.27-6
7	KEC. PRINGGARATA						
1	Desa Pringgarata	46,228,691	27,765,884.75	25,356,673.00	99,351,249.10	BENDH DESA PR RATA	003.22.70877.01-5
2	Desa Bilebante	43,628,651	27,526,096.41	25,713,433.00	96,868,180.00	BEND DS BILEBANTE	003.22.70823.01-1
3	Desa Bagu	41,659,121	25,537,794.47	25,154,500.00	92,351,415.58	BEND. DS BAGU	003.22.70824.01-8
4	Desa Sintung	41,868,741	24,887,007.94	24,366,887.00	91,122,635.85	BENDH DS SINTUNG	003.22.01456.01-0
5	Desa Murbaya	41,929,531	24,535,884.15	24,197,816.00	90,663,230.78	BENDH DESA MURBAYA	003.22.70863.01-7
6	Desa Pemepek	51,370,443	28,714,027.70	29,063,708.00	109,148,179.01	BEND DS PEMEPEK	003.22.70836.01-1
7	Desa Sepakek	42,181,290	25,428,984.56	25,960,139.00	93,570,413.71	BENDH DESA SEPAKEK	003.22.70859.01-7
8	Desa Arjangka	42,003,022	25,407,838.14	24,819,158.00	92,230,017.69	BNDH DESA ARJANGKA	003.22.76236.01-4
9	Desa Taman Indah	41,380,833	25,789,794.95	24,562,808.00	91,723,436.06	BEND.DS TAMAN INDAH	003.22.76241.01-2
10	Desa Sisik	40,938,582	24,260,352.61	24,134,548.00	89,333,482.88	BENDH DS SISIK	003.22.76228.01-3
11	Desa Menemeng	49,234,285	24,791,006.90	24,808,116.00	98,833,407.69	BENDH DS MENEMENG	003.22.76234.01-8
8	KEC. JONGGAT						
1	Desa Jelantik	44,346,977	30,005,944.45	28,949,083.00	103,302,003.96	BENDH DESA JELANTIK	003.22.70855.01-6
2	Desa Labulia	45,525,611	30,905,819.70	29,044,300.00	105,475,730.49	BENDH DESA LABULIA	003.22.70780.01-2
3	Desa Sukarare	51,819,691	32,100,175.49	28,101,697.00	112,021,563.32	BENDH DS SUKARARA	003.22.70820.01-7
4	Desa Puyung	77,634,946	38,187,868.36	35,436,132.00	151,258,946.63	BENDH DESA PUYUNG	003.22.70769.01-8
5	Desa Nyerot	43,280,619	26,829,856.00	25,301,255.00	95,411,730.47	BENDH DESA NYEROT	003.22.70799.01-8
6	Desa Batutulis	42,190,187	25,470,172.03	24,511,411.00	92,171,770.50	BENDH DS BATU TULIS	003.22.70861.01-2
7	Desa Ubung	46,101,321	28,773,043.32	24,843,449.00	99,717,813.59	BEND DS UBUNG	003.22.70839.01-4
8	Desa Bonjeruk	44,629,124	29,203,274.89	25,747,214.00	99,579,613.20	BENDH DESA BONJERUK	003.22.70851.01-5
9	Desa Perina	40,907,572	25,028,312.32	24,304,465.00	90,240,349.27	BEND DS PERINA	003.22.70788.01-4
10	Desa Barejulat	44,922,058	26,667,207.63	27,636,465.00	99,225,730.78	BENDH DESA BAREJULAT	003.22.70816.01-7
11	Desa Pengerjek	42,648,720	25,412,382.02	25,651,736.00	93,712,837.97	BENDH DESA PENGENJEK	003.22.70930.01-0
12	Desa Bunkate	41,271,288	25,706,354.76	25,288,290.00	92,265,932.55	BENDH DESA BUNKATE	003.22.70800.01-4
13	Desa Gemel	41,108,804	24,471,936.36	24,813,071.00	90,393,811.43	BEND DS GEMEL	003.22.70778.01-7
9	KEC. BATUKLIANG						
1	Desa Mantang	43,812,334	26,328,766.03	25,447,994.00	95,589,094.10	BENDH DESA MANTANG	015.22.33194.02-6
2	Desa Beber	43,687,289	25,677,117.84	26,257,888.00	95,622,295.11	BENDH DESA BEBER	015.22.33191.02-3
3	Desa Pagutan	42,131,172	25,301,476.41	26,162,128.00	93,594,776.60	BENDH DESA PAGUTAN	015.22.33182.02-4
4	Desa Barabali	42,989,285	26,723,624.70	26,525,935.00	96,238,844.93	Bendaharawan Desa Barabali	015.22.33198.02-7
5	Desa Bujak	44,356,790	26,051,804.82	26,661,798.00	97,070,392.77	BENDH DESA BUJAK	015.22.33190.02-5
6	Desa Peresak	43,025,708	24,682,445.51	24,514,654.00	92,222,807.10	BENDH DESA PRESAK	015.22.33192.02-1
7	Desa Selebung	43,557,607	24,684,623.20	26,142,646.00	94,384,876.19	BENDH DESA SELEBUNG	015.22.33183.02-2
8	Desa Aik Darek	42,681,408	26,308,361.76	27,455,726.00	96,445,495.83	BENDH DESA AIK DAREK	015.22.33185.02-7
9	Desa Tampak Siring	41,118,407	25,736,267.92	24,173,766.00	91,028,440.91	Bends. DS Tampak Siring	015.22.33195.02-4
10	Desa Mekar Bersatu	41,024,652	23,987,467.41	24,518,400.00	89,530,519.52	BENDES MEKAR BERSATU	015.22.34560.01-2
11	Desa Lendang Tampel	40,136,696	23,430,315.02	23,871,845.00	87,438,856.33	BENDH DS Lendang Tampel	015.02.01.373.27-1
10	KEC. BATUKLIANG UTARA						
1	Desa Teratak	44,966,449	29,053,936.25	27,872,689.00	101,893,074.60	BEND DS TERATAK	003.22.70784.01-3
2	Desa Aik Berik	43,136,721	26,166,992.94	26,154,362.00	95,458,075.73	BEND DS AIK BERIK	003.22.70915.01-5

No.	Nama Desa	Pembayaran Bagi Hasil Pajak Tahap 1 2024	Pembayaran Bagi Hasil Pajak Tahap 2 2024	Kekurangan penyaluran Bagi Hasil Pajak (Utang Bagi Hasil Pajak ke Desa	Total Penyaluran	Nama Bendahara	No. Rekening
3	Desa Aik Bukak	43,308,794	25,616,537.05	24,980,606.00	93,905,937.28	BENDH DESA AIK BUKAQ	015.22.03053.01-9
4	Desa Tanak Beak	43,757,005	25,852,828.19	26,818,505.00	96,428,338.66	BEND DESA TANAK BEAK	003.22.70809.01-4
5	Desa Karang Sidemen	42,650,609	24,747,654.54	25,363,319.00	92,761,582.13	BENDH DS KARANG SIDE	003.22.70906.01-6
6	Desa Lantan	42,242,333	24,378,631.34	25,004,298.00	91,625,262.33	Bend. Desa Lantan	003.22.70811.01-8
7	Desa Mas mas	41,962,530	24,194,507.76	24,259,269.00	90,416,306.31	BENDH DESA MAS MAS	003.22.70866.01-1
8	Desa Seteling	42,036,369	24,939,671.84	25,595,449.00	92,571,490.23	BENDH DS SETILING	003.22.70766.01-5
11	KEC. PRAJA BARAT						
1	Desa Batujai	72,048,057	38,729,958.47	34,866,268.00	145,644,283.18	BENDH DESA BATUJAI	003.22.70868.01-6
2	Desa Penujak	85,301,877	61,433,018.15	40,579,492.00	187,314,386.82	BENDH DESA PENUJAK	003.22.70852.01-3
3	Desa Mangkung	42,236,132	25,658,621.04	27,414,882.00	95,309,634.99	BEND DS MANGKUNG	003.22.70901.01-7
4	Desa Kateng	41,401,234	24,982,598.32	24,271,053.00	90,654,885.47	BENDH DESA KATENG	003.22.70948.01.8
5	Desa Bonder	42,424,894	24,859,201.20	24,339,470.00	91,623,564.99	BENDH DESA BONDER	003.22.70869.01-4
6	Desa Setanggor	41,525,224	24,349,711.07	25,030,670.00	90,905,604.66	BENDH DSSETANGGOR	003.22.70806.01-1
7	Desa Banyu Urup	41,784,123	23,874,530.97	24,288,695.00	89,947,348.96	BEND DS BANYU URIP	003.22.70911.01-4
8	Desa Mekar Sari	121,795,365	87,100,521.06	45,981,350.00	254,877,236.17	BENDH DESA MEKAR SARI	003.22.70939.01-0
9	Desa Selong Belanak	303,428,138	157,067,896.53	100,947,534.00	561,443,568.68	BEND DS SELONG BELANAK	003.22.70841.01-8
10	Desa Tanak Rarang	40,701,278	23,788,735.31	24,574,476.00	89,064,489.78	BEND.DESA TANAK RARANG	003.22.76207.01-2
12	KEC. PRAJA BARAT DAYA						
1	Desa Montong Sapah	41,133,390	24,499,693.89	25,532,184.00	91,165,267.96	BNDH DESA MT SAPAH	003.22.78623.01-5
2	Desa Kabul	41,625,176	24,686,897.57	24,845,698.00	91,157,771.88	BENDH DESA KABUL	003.22.70950.01-3
3	Desa Pelambik	42,593,756	24,591,700.79	24,218,554.00	91,404,010.58	BENDH DESA PLAMBIK	003.22.70947.01-1
4	Desa Ranggagata	41,788,578	25,660,343.66	24,811,167.00	92,260,089.09	BEND DS RANGGAGATA	003.22.70902.01-5
5	Desa Ungga	51,452,569	25,817,268.86	25,853,987.00	103,123,825.09	BEND DESA UNGGA	003.22.44067.01-9
6	Desa Darek	47,234,890	29,606,905.45	25,096,854.00	101,938,649.68	BENDH DESA DAREK	003.22.70943.01-0
7	Desa Teduh	40,908,702	23,734,335.50	24,106,325.00	88,749,362.61	BEND.DS TEDUH	003.22.76226.01-7
8	Desa Batujangkih	44,499,096	32,605,711.89	26,778,241.00	103,883,048.40	BEND DS BATU JANGKIH	003.22.70849.01-1
9	Desa Serage	41,362,551	24,234,517.90	24,299,559.00	89,896,627.69	BEND. DS SERAGE	003.22.00567.01-9
10	Desa Montong Ajan	166,013,990	92,383,648.63	65,794,785.00	324,192,424.06	BENDH DESA M AJAN	003.22.70928.01-5
11	Desa Pandan Indah	41,545,730	24,798,780.42	24,415,776.00	90,760,286.47	BEND DESA PANDAN INDAH	003.22.70772.01-1
12	Desa Pandan Tinggang	40,136,696	23,430,315.02	23,945,619.00	87,512,630.33	BENDH DS Pandan Tinggang	510.02.00060.06-6
	JUMLAH	8,205,775,674	5,007,905,546.20	4,932,408,702.00	18,146,089,922.00		

PEMERINTAH KABUPATEN LOMBOK TENGAH
REKAPITULASI PENYALURAN DANA BAGI HASIL RETRIBUSI KE DESA
TAHUN ANGGARAN 2024

NO	NAMA DESA	Pembayaran Bagi Hasil Retribusi Tahap 1 2024	Pembayaran Bagi Hasil Retribusi Tahap II 2024	Kekurangan Penyaluran Bagi Hasil Retribusi (Utang Bagi Hasil Retribusi ke Desa)	Total Penyaluran Dana Bagi Hasil Retribusi ke Desa	Nama Bendahara	No. Rekening
1	KEC. PUJUT						
1	Desa Kuta	97,752,187.59	8,508,598.69	26,614,329.28	132,875,115.57	BENDH DS KUTE	003.22.76244.01-5
2	Desa Mertak	16,952,634.67	1,450,995.38	14,913,945.56	33,317,575.61	BEND DS MERTAK	003.22.70826.01-4
3	Desa Sengkol	32,771,688.67	2,832,743.22	17,605,741.56	53,210,173.46	BEND DS SENGKOL	003.22.70827.01-2
4	Desa Bangket Parak	5,806,374.59	477,402.34	4,257,990.33	10,541,767.26	BENDH DS BANGKET PARAK	003.22.76211.01-2
5	Desa Rembitan	6,753,343.83	560,117.32	4,111,590.33	11,425,051.48	BENDH DESA REMBITAN	003.22.70815.01-0
6	Desa Pengembur	6,693,990.59	554,932.99	4,111,590.33	11,360,513.91	BENDH DESA PENGEMBUR	003.22.70931.01-7
7	Desa Teruwai	16,780,314.67	1,435,943.73	15,092,401.56	33,308,659.97	BEND DS TERUWAI	003.22.70819.01-1
8	Desa Kawo	5,848,800.59	481,108.13	4,111,590.33	10,441,499.05	BENDAHARA DESA KAWO	003.22.49245.01-8
9	Desa Ketara	5,868,630.59	482,840.22	4,111,590.33	10,463,061.14	BENDH DS KETARA	003.22.70787.01-6
10	Desa Tanak Awu	5,922,974.59	487,587.01	4,111,590.33	10,522,151.93	BENDH DESA TANAK AWU	003.22.70914.01-7
11	Desa Tumpak	7,733,217.71	645,706.42	5,949,436.33	14,328,360.46	BENDH DESA TUMPAK	003.22.70813.01-4
12	Desa Prabu	5,806,374.59	477,402.34	4,419,960.33	10,703,737.26	BEND DS PRABU	003.22.70840.01-1
13	Desa Sukadana	6,742,798.47	559,196.21	4,183,110.33	11,485,105.01	BEND DS SUKADANA	003.22.70777.01-0
14	Desa Segala Anyar	5,806,374.59	477,402.34	4,190,486.33	10,474,263.26	BENDH DESA SEGALA A	003.22.70770.01-5
15	Desa Pengengat	5,806,374.59	477,402.34	4,158,470.33	10,442,247.26	BENDH DESA PENGENGAT	003.22.70796.01-5
16	Desa Gapura	5,930,964.59	488,284.91	4,111,590.33	10,530,839.83	BENDH DESA GAPURA	003.22.70860.01-4
17	Desa Dadap	5,806,374.59	477,402.34	4,111,590.33	10,395,367.26	BENDH DS Dadap	510.02.00059.06-5
18	Desa Kerame Jati	5,806,374.59	477,402.34	4,111,590.33	10,395,367.26	BENDH DS Kerame Jati	510.02.00061.06-0
2	KEC. PRAYA				-		
1	Desa Bunut Baik	5,957,766.87	490,626.01	4,197,082.43	10,645,475.31	BENDH DS BUNUT B	003.22.70765.01-7
2	Desa Jago	5,836,366.59	480,022.05	4,126,788.43	10,443,177.08	BENDH DESA JAGO	003.22.70783.01-5
3	Desa Aik Muai	36,343,174.59	3,144,702.01	4,126,788.43	43,614,665.03	BENDH.DESA AIK MUAL	003.22.76425.01-1
4	Desa Montong Terep	5,806,374.59	477,402.34	4,126,788.43	10,410,565.36	BENDH DS MONOTONG TEREPI	003.22.70763.01-2
5	Desa Mertak Tombok	6,020,292.27	496,087.42	4,143,888.43	10,660,268.12	Bendes Mertak Tombok	003.22.70762.01-4
6	Desa Mekar Damai	5,906,374.59	486,137.05	4,126,788.43	10,519,300.07	BEND DS MEKAR DAMAI	003.22.76102.01-7
3	KEC. PRAYA TENGAH				-		
1	Desa Lajut	6,269,543.47	517,858.78	4,115,095.03	10,902,497.28	BENDH DESA LAJUT	003.22.70798.01-1
2	Desa Batunyala	17,106,662.67	1,464,449.27	15,657,926.26	34,229,038.20	BEND DESA BATUNYALA	003.22.01503.02-2
3	Desa Pejanggih	5,806,374.59	477,402.34	4,157,031.03	10,440,807.96	BENDH DESA PEJANGGIK	003.22.70837.01-8
4	Desa Kelebu	7,003,174.59	581,939.30	4,115,095.03	11,700,208.92	BENDH DS KELEBUH	003.22.70832.01-0
5	Desa Beraim	5,806,374.59	477,402.34	4,115,095.03	10,398,871.96	BENDAHARA DESA BERAIM	003.22.70775.01-4
6	Desa Pengadang	19,876,738.67	1,706,407.26	16,033,066.26	37,616,212.20	BEND DS PENGADANG	003.22.70776.01-2
7	Desa Jurang Jaler	5,828,774.59	479,358.91	4,170,599.03	10,478,732.53	BENDH DESA JURANG JALER	003.22.70808.01-6
8	Desa Prai Meke	5,818,514.59	478,462.73	4,115,095.03	10,412,072.35	BEND. DESA PRAI MEKE	003.22.76196.01-8
9	Desa Dakung	5,806,374.59	477,402.34	4,115,095.03	10,398,871.96	BENDH DESA DAKUNG	003.22.76210.01-4
10	Desa Lelong	5,806,374.59	477,402.34	4,115,095.03	10,398,871.96	BENDH DS Lelong	003.02.01042.06-4
4	KEC. PRAYA TIMUR				-		
1	Desa Semoyang	5,882,434.59	484,045.96	4,116,994.47	10,483,475.02	BEND DS SEMOYANG	003.22.70786.01-8
2	Desa Ganti	19,638,438.35	1,685,592.43	15,775,274.50	37,099,305.29	BENDH DESA GANTI	003.22.70940.01-6
3	Desa Mujur	21,429,954.67	1,842,076.11	15,263,745.70	38,535,776.49	BENDH DESA MUJUR	003.22.73344.01-7
4	Desa Sengkerang	5,839,494.59	480,295.27	4,166,045.67	10,485,835.54	BENDH DESA SENGKERANG	003.22.70814.01-2
5	Desa Beleke	7,013,774.59	582,865.18	4,176,994.47	11,773,634.24	BENDH DESA BELEKA	003.22.70941.01-4
6	Desa Sukaraja	5,806,374.59	477,402.34	4,116,994.47	10,400,771.40	BENDH DESA SUKARAJA	003.22.70871.01-8
7	Desa Kidang	6,213,798.59	512,989.63	10,524,994.47	17,251,782.69	BENDH DESA KIDANG	003.22.70946.01-3
8	Desa Landah	5,806,374.59	477,402.34	4,116,994.47	10,400,771.40	BENDH DS LANDAH	003.22.73603.01-0
9	Desa Bilelendo	5,806,374.59	477,402.34	4,116,994.47	10,400,771.40	BENS DS BILELENDO	003.22.70952.01-8
10	Desa Marong	5,806,374.59	477,402.34	4,136,370.47	10,420,147.40	BEND DS MARONG	003.22.70843.01-4
11	Desa Beleke Daye	5,806,374.59	477,402.34	4,116,994.47	10,400,771.40	BENDH DS Beleke Daye	005.02.0102.06-2
12	Desa Beleke Lebe Sane	5,806,374.59	477,402.34	4,116,994.47	10,400,771.40	BENDH DS Beleke Lebe Sane	003.02.01048.06 - 3
13	Desa Pengonak	5,806,374.59	477,402.34	4,116,994.47	10,400,771.40	BENDH DS Pengonak	003.02.01025.06-1
14	Desa Jero Puri	5,806,374.59	477,402.34	4,116,994.47	10,400,771.40	BENDH DS Jero Puri	003.02.01043.06-5
5	KEC. JANAPRIA				-		
1	Desa Loang Make	5,833,654.59	479,785.17	4,110,041.84	10,423,481.60	BENDH DESA LOANG MAKA	003.22.70773.01-8

NO	NAMA DESA	Pembayaran Bagi Hasil Retribusi Tahap I 2024	Pembayaran Bagi Hasil Retribusi Tahap II 2024	Kekurangan Penyaluran Bagi Hasil Retribusi (Utang Bagi Hasil Retribusi ke Desa)	Total Penyaluran Dana Bagi Hasil Retribusi ke Desa	Nama Bendahara	No. Rekening
2	Desa Lekor	5,881,434.59	483,958.61	4,110,041.84	10,475,435.04	BENDH DESA LEKOR	015.22.33189.02-8
3	Desa Saba	5,806,374.59	477,402.34	4,110,041.84	10,393,818.77	BENDES SABA	015.22.03085.01-2
4	Desa Janapria	17,431,326.59	1,492,807.71	4,352,281.84	23,276,416.14	BENDH DESA JANAPRIA	015.22.33181.02-6
5	Desa Pendem	12,489,634.59	1,061,165.44	4,166,785.84	17,717,585.87	BENDH DESA PENDEM	015.22.33204.02-2
6	Desa Durian	5,828,339.07	479,320.87	4,110,041.84	10,417,701.78	BENDH.DESA DUARIAN	015.22.33179.02-2
7	Desa Langko	19,517,992.67	1,675,071.85	16,499,653.07	37,692,717.60	BENDH DESA LANGKO	003.22.70767.01-3
8	Desa BAKAN	5,806,374.59	477,402.34	4,110,041.84	10,393,818.77	BENDH DESA BAKAN	015.22.33180.02-8
9	Desa Selebung Rembiga	6,018,374.59	495,919.92	4,110,041.84	10,624,336.34	BENDH DESA SELEBUNG RBG	003.22.73236.01-1
10	Desa Kerembong	5,929,514.59	488,158.26	4,110,041.84	10,527,714.68	BENDH DESA KEREMBONG	015.22.33186.02-5
11	Desa Jango	5,806,374.59	477,402.34	4,110,041.84	10,393,818.77	DESA JANGO	003.22.76079.01-3
12	Desa Setuta	5,806,374.59	477,402.34	4,160,841.84	10,444,618.77	BENDES STUTA	015.22.34561.01-0
13	Desa Prako	5,806,374.59	477,402.34	4,110,041.84	10,393,818.77	BENDH DS Prako	015.02.01501.27-3
14	Desa Tibu Sisok	5,806,374.59	477,402.34	4,110,041.84	10,393,818.77	BENDH DS Tibu Sisok	003.02.01050.06-5
15	Desa Janggawana	5,806,374.59	477,402.34	4,110,041.84	10,393,818.77	BENDH DS Janggawana	015.02.01446.27-4
16	Desa Lingkok Berenge	5,806,374.59	477,402.34	4,110,041.84	10,393,818.77	BENDH DS Lingkok Berenge	015.02.01500.27-2
6	KEC. KOPANG				-		
1	Desa Muncan	16,991,214.67	1,454,365.23	15,326,237.91	33,771,817.81	BENDH DESA MUNCAN	015.22.33202.02-6
2	Desa Monggas	5,806,374.59	477,402.34	4,260,268.68	10,544,045.61	BENDH DESA MONGGAS	003.22.70834.01-5
3	Desa Darmaji	5,806,374.59	477,402.34	4,116,706.68	10,400,483.61	BENDH DESA DARMAJI	015.22.33184.02-0
4	Desa Dasan Baru	5,898,785.99	485,474.20	4,151,068.68	10,535,328.87	BEND DESA DASAN BARU	015.02.00110.21-3
5	Desa Kopang Rembiga	278,667,215.71	24,310,994.31	22,303,213.91	325,281,423.94	BENDH DESA KOPANG	015.22.03389.01-6
6	Desa Montong Gamang	5,819,274.59	478,529.12	4,116,706.68	10,414,510.38	BENDH DESA MTG GAMANG	015.22.33201.02-8
7	Desa Lendang Are	5,806,374.59	477,402.34	4,116,706.68	10,400,483.61	BENDES LENDANG ARE	015.22.33196.02-2
8	Desa Bebuak	5,847,317.71	480,978.60	4,199,490.68	10,527,786.99	BENDH DESA BEBUAK	015.22.33197.02-0
9	Desa Wajegeseng	18,073,835.63	1,548,928.98	16,083,457.91	35,706,222.53	BENDH DESA WAJAGESENG	015.22.33207.02-5
10	Desa Semparu	10,298,574.59	869,782.80	4,256,670.36	15,425,027.74	BENDES SEMPARU	015.22.34565.01-1
11	Desa Aik Bual	5,806,374.59	477,402.34	4,132,706.68	10,416,483.61	BENDES AIK BUAL	015.22.34564.01-3
12	Desa Berinding	5,806,374.59	477,402.34	4,116,706.68	10,400,483.61	BENDH DS Brinding	015.02.01457.27-1
13	Desa Pajangan	5,806,374.59	477,402.34	4,116,706.68	10,400,483.61	BENDH DS Pajangan	015.0201448.27-6
7	KEC. PRINGGARATA				-		
1	Desa Pringgarata	38,931,486.31	3,370,783.43	15,824,206.83	58,126,476.57	BENDH DESA PR RATA	003.22.70877.01-5
2	Desa Bilebante	5,850,438.59	481,251.20	4,192,099.60	10,523,789.39	BEND DS BILEBANTE	003.22.70823.01-1
3	Desa Bagu	17,774,108.87	1,522,748.73	15,646,210.83	34,943,068.44	BEND. DS BAGU	003.22.70824.01-8
4	Desa Sintung	6,063,762.59	499,884.42	4,192,989.60	10,756,636.61	BENDH DS SINTUNG	003.22.01456.01-0
5	Desa Murbaya	5,806,374.59	477,402.34	4,108,899.60	10,392,676.53	BENDH DESA MURBAYA	003.22.70863.01-7
6	Desa Pemepek	7,312,848.95	608,988.44	4,875,299.60	12,797,136.99	BEND DS PEMEPEK	003.22.70836.01-1
7	Desa Sepakek	5,806,374.59	477,402.34	4,129,971.60	10,413,748.53	BENDH DESA SEPAKEK	003.22.70859.01-7
8	Desa Arjangka	5,907,938.59	486,273.66	4,108,899.60	10,503,111.85	BNDH DESA ARJANGKA	003.22.76236.01-4
9	Desa Taman Indah	5,814,950.59	478,151.43	4,108,899.60	10,402,001.62	BEND.DS TAMAN INDAH	003.22.76241.01-2
10	Desa Sisik	5,806,374.59	477,402.34	4,108,899.60	10,392,676.53	BENDH DS SISIK	003.22.76228.01-3
11	Desa Menemeng	6,193,281.95	511,197.56	4,108,899.60	10,813,379.11	BENDH DS MENEMENG	003.22.76234.01-8
8	KEC. JONGGAT				-		
1	Desa Jelantik	5,833,170.59	479,742.89	4,118,778.79	10,431,692.28	BENDH DESA JELANTIK	003.22.70855.01-6
2	Desa Labulia	5,837,754.59	480,143.29	4,118,778.79	10,436,676.68	BENDH DESA LABULIA	003.22.70780.01-2
3	Desa Sukarare	7,194,567.39	598,656.90	4,118,778.79	11,912,003.08	BENDH DS SUKARARA	003.22.70820.01-7
4	Desa Puyung	15,496,890.59	1,323,840.41	7,877,198.79	24,697,929.80	BENDH DESA PUYUNG	003.22.70769.01-8
5	Desa Nyerot	5,806,374.59	477,402.34	4,118,778.79	10,402,555.73	BENDH DESA NYEROT	003.22.70799.01-8
6	Desa Batutulis	5,858,286.59	481,936.70	4,118,778.79	10,459,002.09	BENDH DS BATU TULIS	003.22.70861.01-2
7	Desa Ubung	18,229,092.75	1,562,490.24	15,791,556.03	35,583,139.02	BEND DS UBUNG	003.22.70839.01-4
8	Desa Bonjeruk	23,893,582.35	2,057,266.74	15,566,532.03	41,517,381.12	BENDH DESA BONJERUK	003.22.70851.01-5
9	Desa Perina	5,806,374.59	477,402.34	4,118,778.79	10,402,555.73	BEND DS PERINA	003.22.70788.01-4
10	Desa Barejulat	5,806,374.59	477,402.34	4,118,778.79	10,402,555.73	BENDH DESA BAREJULAT	003.22.70816.01-7
11	Desa Pengenjek	5,841,590.11	480,478.31	4,118,778.79	10,440,847.22	BENDH DESA PENGENJEK	003.22.70930.01-0
12	Desa Bunkate	6,511,174.59	538,964.55	4,118,778.79	11,168,917.93	BENDH DESA BUNKATE	003.22.70800.01-4
13	Desa Gemel	5,806,374.59	477,402.34	4,118,778.79	10,402,555.73	BEND DS GEMEL	003.22.70778.01-7
9	KEC. BATUKLIANG				-		
1	Desa Mantang	22,047,590.67	1,896,024.80	17,972,491.26	41,916,106.74	BENDH DESA MANTANG	015.22.33194.02-6
2	Desa Beber	5,806,374.59	477,402.34	4,120,800.03	10,404,576.96	BENDH DESA BEBER	015.22.33191.02-3
3	Desa Pagutan	5,816,834.59	478,315.99	4,106,360.03	10,401,510.61	BENDH DESA PAGUTAN	015.22.33182.02-4

NO	NAMA DESA	Pembayaran Bagi Hasil Retribusi Tahap I 2024	Pembayaran Bagi Hasil Retribusi Tahap II 2024	Kekurangan Penyaluran Bagi Hasil Retribusi (Utang Bagi Hasil Retribusi ke Desa)	Total Penyaluran Dana Bagi Hasil Retribusi ke Desa	Nama Bendahara	No. Rekening
4	Desa Barabali	35,869,546.59	3,103,332.00	4,475,800.03	43,448,678.62	Bendaharawan Desa Barabali	015.22.33198.02-7
5	Desa Bujak	5,806,374.59	477,402.34	4,106,360.03	10,390,136.96	BENDH DESA BUJAK	015.22.33190.02-5
6	Desa Peresak	5,822,374.59	478,799.89	4,106,360.03	10,407,534.52	BENDH DESA PRESAK	015.22.33192.02-1
7	Desa Selebung	5,806,374.59	477,402.34	4,115,400.03	10,399,176.96	BENDH DESA SELEBUNG	015.22.33183.02-2
8	Desa Aik Darek	6,040,061.07	497,814.17	4,195,547.23	10,733,422.47	BENDH DESA AIK DAREK	015.22.33185.02-7
9	Desa Tampak Siring	5,806,374.59	477,402.34	4,106,360.03	10,390,136.96	Bends. Ds Tampak Siring	015.22.33195.02-4
10	Desa Mekar Bersatu	5,806,374.59	477,402.34	4,106,360.03	10,390,136.96	BENDES MEKAR BERSATU	015.22.34560.01-2
11	Desa Lendang Tampel	5,806,374.59	477,402.34	4,106,360.03	10,390,136.96	BENDH DS Lendang Tampel	015.02.01.373.27-1
10	KEC. BATUKLIANG UTARA				-		
1	Desa Teratak	27,396,811.75	2,363,263.53	15,957,356.49	45,717,431.78	BEND DS TERATAK	003.22.70784.01-3
2	Desa Aik Berik	5,924,614.59	487,730.26	4,122,045.26	10,534,390.11	BEND DS AIK BERIK	003.22.70915.01-5
3	Desa Aik Bukak	10,577,430.59	894,140.05	6,449,145.26	17,920,715.90	BENDH DESA AIK BUKAQ	015.22.03053.01-9
4	Desa Tanak Beak	16,209,086.67	1,386,048.65	15,070,536.49	32,665,671.81	BEND DESA TANAK BEAK	003.22.70809.01-4
5	Desa Karang Sidemen	5,818,514.59	478,462.73	4,122,045.26	10,419,022.59	BENDH DS KARANG SIDE	003.22.70906.01-6
6	Desa Lantan	5,833,242.59	479,749.18	4,122,045.26	10,435,037.03	Bend. Desa Lantan	003.22.70811.01-8
7	Desa Mas mas	5,818,150.59	478,430.94	4,122,045.26	10,418,626.79	BENDH DESA MAS MAS	003.22.70866.01-1
8	Desa Seteling	6,049,980.99	498,680.64	4,122,045.26	10,670,706.89	BENDH DS SETILING	003.22.70766.01-5
11	KEC. PRAYA BARAT				-		
1	Desa Batujai	17,844,147.59	1,528,866.41	15,733,184.55	35,106,198.55	BENDH DESA BATUJAI	003.22.70868.01-6
2	Desa Penujak	18,025,746.67	1,544,728.55	16,989,524.55	36,559,999.77	BENDH DESA PENUJAK	003.22.70852.01-3
3	Desa Mangkung	20,315,630.67	1,744,743.19	15,958,984.55	38,019,358.41	BEND DS MANGKUNG	003.22.70901.01-7
4	Desa Kateng	5,955,245.95	490,405.81	4,117,493.31	10,563,145.08	BENDH DESA KATENG	003.22.70948.01-8
5	Desa Bonder	5,889,510.59	484,664.02	4,117,493.31	10,491,667.93	BENDH DESA BONDER	003.22.70869.01-4
6	Desa Setanggor	5,806,374.59	477,402.34	4,117,493.31	10,401,270.24	BENDH DSSETANGGOR	003.22.70806.01-1
7	Desa Banyu Urip	5,828,574.59	479,341.44	4,142,333.31	10,450,249.35	BEND DS BANYU URIP	003.22.70911.01-4
8	Desa Mekar Sari	12,830,756.59	1,090,961.45	4,680,887.31	18,602,605.35	BENDH DESA MEKAR SARI	003.22.70939.01-0
9	Desa Selong Belanak	10,741,384.31	908,460.92	7,674,333.35	19,324,178.59	BEND DS SELONG BELANAK	003.22.70841.01-8
10	Desa Tanak Rarang	5,806,374.59	477,402.34	4,117,493.31	10,401,270.24	BEND.DESA TANAK RARANG	003.22.76207.01-2
12	KEC. PRAYA BARAT DAYA				-		
1	Desa Montong Sapah	5,806,374.59	477,402.34	4,103,816.68	10,387,593.62	BNDH DESA MT SAPAH	003.22.78623.01-5
2	Desa Kabul	5,806,374.59	477,402.34	4,103,816.68	10,387,593.62	BENDH DESA KABUL	003.22.70950.01-3
3	Desa Plambik	6,195,906.11	511,426.77	4,103,816.68	10,811,149.57	BENDH DESA PLAMBIK	003.22.70947.01-1
4	Desa Ranggagata	5,806,374.59	477,402.34	4,103,816.68	10,387,593.62	BEND DS RANGGAGATA	003.22.70902.01-5
5	Desa Ungga	5,806,374.59	477,402.34	4,103,816.68	10,387,593.62	BEND DESA UNGGA	003.22.44067.01-9
6	Desa Darek	19,251,242.67	1,651,772.10	15,603,049.52	36,506,064.30	BENDH DESA DAREK	003.22.70943.01-0
7	Desa Teduh	5,806,374.59	477,402.34	4,103,816.68	10,387,593.62	BEND.DS TEDUH	003.22.76226.01-7
8	Desa Batujangkih	17,583,614.68	1,506,109.62	15,138,127.92	34,227,852.22	BEND DS BATU JANGKIH	003.22.70849.01-1
9	Desa Serage	5,806,374.59	477,402.34	4,103,816.68	10,387,593.62	BEND. DS SERAGE	003.22.00567.01-9
10	Desa Montong Ajan	8,782,026.23	737,316.76	4,766,726.68	14,286,069.67	BENDH DESA M AJAN	003.22.70928.01-5
11	Desa Pandan Indah	5,912,624.99	486,683.00	4,103,816.68	10,503,124.68	BEND DESA PANDAN INDAH	003.22.70772.01-1
12	Desa Pandan Tinggang	5,806,374.59	477,402.34	4,103,816.68	10,387,593.62	BENDH DS Pandan Tinggang	510.02.00060.06-6
	JUMLAH	1,646,539,495.84	139,593,411.08	906,137,295.08	2,692,270,202.00		

PEMERINTAH KABUPATEN LOMBOK TENGAH
PENERIMAAN KEMBALI INVESTASI DANA BERGULIR
PERKUATAN MODAL KOPERASI
PER 31 DESEMBER 2024

No	Nama KUKM Penerima	Alamat	Jumlah Investasi (Rp)	Tanggal Realisasi	Tanggal Jatuh Tempo	Tanggal Pelaporan	Jumlah Tahun	Jumlah Pengembalian							
								s.d. 2018	2019	2020	2021	2022	2023	2024	Jumlah
1	KUD. Karya Batur	Sukarara	150,000,000	7/5/2007	6/20/2008	12/31/2023	16.50	123,500,000.00	-						123,500,000
2	KUD. Embual Kayun	Aik Mual	25,000,000	1/11/2011	1/31/2012	12/31/2023	12.98	25,000,000.00	-						25,000,000
3	KUD. Sinar Harapan	Mujur	125,000,000	7/5/2007	6/20/2008	12/31/2023	16.50	95,683,159.00	2,600,000	1,000,000	5,000,000	6,000,000	4,000,000	3,000,000	117,283,159
4	KUD. Sederhana	Truwai	50,000,000	5/3/2006	12/15/2006	12/31/2023	17.67	23,210,000.00	2,000,000						25,210,000
5	KUD. Utama	Kopang	75,000,000	7/5/2007	6/20/2008	12/31/2023	16.50	-	-						-
6	KUD. Bina Karya	Pancordao	100,000,000	8/6/2012	12/7/2013	12/31/2023	11.41	-	-						-
7	KUD. Berik Bakti	Nyerot	50,000,000	7/7/2007	6/20/2008	12/31/2023	16.50	3,896,000.00	-						3,896,000
8	KUD. Siwaq Karya	Janapria	50,000,000	7/5/2007	6/20/2008	12/31/2023	16.50	28,000,000.00	-						28,000,000
9	Koppas. Dharma Sari	Puyung	67,000,000	8/24/2009	9/30/2010	12/31/2023	14.36	39,000,000.00	22,000,000				500,000		61,500,000
10	KUD. Bhakti Karya	Mantang	50,000,000	1/14/2011	1/31/2012	12/31/2023	12.97	31,253,000.00	-	5,500,000					36,753,000
11	Kopwan. Ibadatul Abidi	Kawo	50,000,000	7/21/2008	7/21/2009	12/31/2023	15.45	24,000,000.00	-						24,000,000
12	Kopinkra. Jagat Bersatu	Beleka	250,000,000	7/5/2007	6/20/2008	12/31/2023	16.50	149,235,141.00	4,050,000		300,000	1,000,000	500,000	500,000	155,585,141
13	KSU. Mandiri	Kidang	110,000,000	7/5/2007	6/20/2008	12/31/2023	16.50	56,356,000.00	-						56,356,000
14	KSU. Kuncup Mekar	Semoyang	75,000,000	2/14/2007	2/15/2008	12/31/2023	16.89	72,000,000.00	-						72,000,000
15	KSU. Kuncup Mekar	Semoyang	150,000,000	7/21/2008	7/21/2009	12/31/2023	15.45	-	-						-
16	Kopinkra. Jati Suara	Serage	30,000,000	7/5/2007	6/20/2008	12/31/2023	16.50	3,000,000.00	-						3,000,000
17	Kopti. Al-Ikhlas	Puyung	25,000,000	7/6/2007	6/20/2008	12/31/2023	16.50	5,000,000.00	-						5,000,000
18	KSU. Bumi Gora	Suka Dane	150,000,000	7/5/2007	6/20/2008	12/31/2023	16.50	88,000,000.00	-					20,000,000	108,000,000
19	KUD. Tara	Puyung	200,000,000	2/1/2001	2/2/2002	12/31/2023	22.93	47,000,000.00	-						47,000,000
20	UD. Tiga Bersaudara	Nyerot	30,000,000	6/18/2005	12/31/2005	12/31/2023	18.55	11,930,000.00	-						11,930,000
21	UD. Nilam Indah	Sanggeng	100,000,000	5/3/2006	12/15/2006	12/31/2023	17.67	-	-						-
22	UD. Lestari	Langko	110,000,000	7/19/2008	31-4-2009	12/31/2023	15.46	-	-						-
23	CV. Urip Tani	Pengendong	75,000,000	5/12/2008	4/30/2009	12/31/2023	15.65	3,500,000.00	1,400,000	750,000					5,650,000
24	UD. Maju Bersama	Mangkung	25,000,000	5/3/2006	12/15/2006	12/31/2023	17.67	9,000,000.00	-						9,000,000
25	KSU. Permata Karya	Tanak Beak	100,000,000	8/6/2012	8/7/2013	12/31/2023	11.41	-	-						-
26	UD. Bhakti	Puyung	25,000,000	4/25/2011	5/31/2012	12/31/2023	12.69	650,000.00	-			500,000	500,000		1,650,000
27	UD. Sakinah	Praya	21,000,000	4/3/2012	4/4/2013	12/31/2023	11.75	4,000,000.00	-						4,000,000
28	UD. Setia Kawan	Braim	25,000,000	2/21/2011	3/31/2012	12/31/2023	12.87	-	-						-
29	UD. Hamba	Pengadang	20,000,000	4/30/2008	4/30/2009	12/31/2023	15.68	5,000,000.00	-						5,000,000
30	UD. Andri	Ganti	20,000,000	5/2/2008	4/30/2009	12/31/2023	15.67	7,500,000.00	-						7,500,000
31	CV. Karya Pelangi	Praya	50,000,000	5/2/2008	4/30/2009	12/31/2023	15.67	20,630,000.00	3,000,000	1,000,000	1,000,000				25,630,000
32	UD. Tika Putri	Kidang	50,000,000	5/2/2008	4/30/2009	12/31/2023	15.67	-	-						-
33	CV. Ki Mas Mirah	Pejanggik	18,000,000	12/7/2009	9/30/2010	12/31/2023	14.07	-	-						-

No	Nama KUKM Penerima	Alamat	Jumlah Investasi (Rp)	Tanggal Realisasi	Tanggal Jatuh Tempo	Tanggal Pelaporan	Jumlah Tahun	Jumlah Pengembalian							
								s.d. 2018	2019	2020	2021	2022	2023	2024	Jumlah
60	UD. Menik	Praya	25,000,000	5/2/2011	5/31/2012	12/31/2023	12.67	8,670,000.00	3,000,000	500,000	500,000	1,000,000	500,000	500,000	14,670,000
61	KUD Mertaguna	Gerunung	75,000,000	7/6/2007	6/20/2008	12/31/2023	16.50	75,000,000.00	-						75,000,000
62	UD. Perkasa	Braim	25,000,000	1/17/2011	1/31/2012	12/31/2023	12.96	-	-						-
63	UD. Thania	Bagek Rende	25,000,000	6/12/2009	7/31/2010	12/31/2023	14.56	10,000,000.00	-						10,000,000
64	KSU. Waringin	Turuwai	15,000,000	6/15/2009	7/31/2010	12/31/2023	14.55	-	-						-
65	KUD Pusaka Batur	Blebante	50,000,000	7/6/2007	6/20/2008	12/31/2023	16.50	50,000,000.00	-						50,000,000
66	UD. Hendra Indah	Labulia	10,000,000	6/22/2009	1/31/2010	12/31/2023	14.53	-	-						-
67	KPRI. Sejahtera	Ubung	25,000,000	1/6/2012	1/7/2013	12/31/2023	11.99	25,000,000.00	-						25,000,000
68	KUD Syiwak Karya	Janapria	50,000,000	6/18/2005	12/31/2005	12/31/2023	18.55	50,000,000.00	-						50,000,000
69	KSU GEMMA Juring	Juring	25,000,000	8/18/2009	9/30/2010	12/31/2023	14.38	24,000,000.00	-						24,000,000
70	Primkoppad	Praya	50,000,000	8/18/2009	9/30/2010	12/31/2023	14.38	50,000,000.00	-						50,000,000
71	UD. Kelapa Gading	Pengadang	25,000,000	7/1/2013	6/30/2014	12/31/2023	10.51	25,000,000.00	-						25,000,000
72	UD. Maya Pada	Praya	25,000,000	8/18/2009	9/30/2010	12/31/2023	14.38	10,000,000.00	-						10,000,000
73	UD. Bobby Motor	Barejulut	40,000,000	12/23/2009	12/20/2010	12/31/2023	14.03	9,100,000.00	-						9,100,000
74	UD. Rizky Aulia	Penujak	20,000,000	12/28/2009	12/20/2010	12/31/2023	14.02	20,000,000.00	-						20,000,000
75	UD. Alby	Praya	60,000,000	12/11/2012	12/13/2013	12/31/2023	11.06	-	-						-
76	Ni Nyoman Nadiyahawati	Praya	50,000,000	12/11/2012	12/13/2013	12/31/2023	11.06	50,000,000.00	-						50,000,000
77	UD. Sumber Rasa	Mantang	25,000,000	11/23/2009	12/15/2010	12/31/2023	14.11	25,000,000.00	-						25,000,000
78	KPRI-Sejahtera		40,000,000					40,000,000.00	-						40,000,000
79	Kios Kembang Lekong Empat	Beber	15,000,000	1/7/2010	1/30/2011	12/31/2023	13.99	15,000,000.00	-						15,000,000
80	UD. Favorit	Bunut Baik	10,000,000	1/11/2010	1/30/2011	12/31/2023	13.98	-	-						-
81	UD. Nanda	Praya	20,000,000	1/13/2011	12/31/2011	12/31/2023	12.97	14,200,000.00	-						14,200,000
82	UD. Nanda Aldi	Leneng	10,000,000	1/20/2010	1/20/2011	12/31/2023	13.95	10,000,000.00	-						10,000,000
83	Kios Mini	Tiwuasem	10,000,000	2/3/2010	1/30/2011	12/31/2023	13.92	-	-						-
84	UD. Darussalimin	Kateng	10,000,000	2/5/2010	1/30/2011	12/31/2023	13.91	-	-						-
85	UD. Cahaya Rezeki	Ketejer	10,000,000	2/18/2010	1/30/2011	12/31/2023	13.87	-	-						-
86	KSU Muda Mandiri	Ubung	100,000,000	7/5/2007	6/20/2008	12/31/2023	16.50	100,000,000.00	-						100,000,000
87	UD. Lestari	Praya	10,000,000	6/28/2010	7/31/2011	12/31/2023	13.52	10,000,000.00	-						10,000,000

No	Nama KUKM Penerima	Alamat	Jumlah Investasi (Rp)	Tanggal Realisasi	Tanggal Jatuh Tempo	Tanggal Pelaporan	Jumlah Tahun	Jumlah Pengembalian								
								s.d. 2018	2019	2020	2021	2022	2023	2024	Jumlah	
88	UD. Insang Flora	Praya	25,000,000	4/4/2011	4/30/2012	12/31/2023	12.75	-	-							-
89	KUD Akwa	Kawo	50,000,000	7/5/2007	6/20/2008	12/31/2023	16.50	50,000,000.00	-							50,000,000
90	CV. Tuhu Insan Lombok	Desa Mas-mas	10,000,000	6/16/2010	6/30/2011	12/31/2023	13.55	-	250,000							250,000
91	UD. Melati	Praya	25,000,000	7/21/2010	7/31/2011	12/31/2023	13.45	-	-							-
92	KUD Bakti Karya	Mantang	30,000,000	7/5/2007	6/20/2008	12/31/2023	16.50	30,000,000.00	-			500,000				30,500,000
93	UD. Perdana	Praya	25,000,000	7/26/2010	8/31/2011	12/31/2023	13.44	5,000,000.00	-							5,000,000
94	KPRI. Optimis	Pengadang	25,000,000	11/27/2011	11/28/2012	12/31/2023	12.10	8,500,000.00	-							8,500,000
95	KPN Dahlia	Praya	28,000,000	6/6/2007	6/20/2008	12/31/2023	16.58	28,000,000.00	-							28,000,000
96	UD. Wahyu	Barebali	25,000,000	12/19/2011	12/20/2012	12/31/2023	12.04	3,750,000.00	1,300,000			500,000				5,550,000
97	UD. Anditya	Beremis	10,000,000	10/18/2010	11/30/2011	12/31/2023	13.21	10,000,000.00	-							10,000,000
98	UD. Kasta	Barejulut	20,000,000	12/8/2011	12/9/2012	12/31/2023	12.07	500,000.00	-							500,000
99	UD Lestari Langko	Langko	100,000,000	7/19/2008	31-04-2009	12/31/2023	15.46	100,000,000.00	-							100,000,000
100	UD. Wira Lestari	Barejulut	20,000,000	12/28/2010	1/31/2012	12/31/2023	13.02	20,000,000.00	-							20,000,000
101	Kopwan Teratai	Praya	25,000,000	1/5/2010	1/5/2011	12/31/2023	13.99	25,000,000.00	-							25,000,000
102	Amie Salon	Praya	10,000,000	6/14/2010	6/30/2011	12/31/2023	13.56	600,000.00	-							600,000
103	UD. Jari	Tengari	60,000,000	8/13/2009	9/30/2010	12/31/2023	14.39	20,000,000.00	-							20,000,000
104	KSU. Trasn "Gerupuk"	Grupuk	20,000,000	11/1/2010	11/30/2011	12/31/2023	13.17	20,000,000.00	-							20,000,000
105	CV. Cahaya Nusantara Vision	Praya	10,000,000	11/3/2010	11/30/2011	12/31/2023	13.17	10,000,000.00	-							10,000,000
106	UD. Armando Tailor	Grunung	10,000,000	12/28/2010	1/31/2011	12/31/2023	13.02	7,800,000.00	2,100,000							9,900,000
107	UD. Mekar Sari	Leneng	15,000,000	1/11/2011	12/31/2011	12/31/2023	12.98	2,000,000.00	-						1,600,000	3,600,000
108	UD. Ramadani	Ranggagata	25,000,000	2/21/2011	2/21/2012	12/31/2023	12.87	-	-							-
109	KJUB Pusaka	Praya	25,000,000	7/21/2008	7/21/2009	12/31/2023	15.45	25,000,000.00	-							25,000,000
110	UD. Erita	Kmpng. Jawa	20,000,000	1/13/2011	12/31/2011	12/31/2023	12.97	-	-							-
111	Kios Karya Mandiri	Kopang	5,000,000	12/28/2010	1/31/2012	12/31/2023	13.02	-	-							-
112	UD. Zian Shop	Panjisari	10,000,000	1/27/2011	2/29/2012	12/31/2023	12.93	-	-							-
113	UD. Adi Celluier	Barejulut	4,000,000	2/21/2011	2/21/2012	12/31/2023	12.87	4,000,000.00	-							4,000,000
114	UD. Sejati	Praya	10,000,000	3/3/2011	3/3/2012	12/31/2023	12.84	-	-							-
115	UD Adrikna	Pelambik	10,000,000	3/16/2011	3/16/2012	12/31/2023	12.80	-	-							-

No	Nama KUKM Penerima	Alamat	Jumlah Investasi (Rp)	Tanggal Realisasi	Tanggal Jatuh Tempo	Tanggal Pelaporan	Jumlah Tahun	Jumlah Pengembalian								
								s.d. 2018	2019	2020	2021	2022	2023	2024	Jumlah	
155	Aji Husodo	Mataram	30,000,000	8/29/2012	8/29/2013	12/31/2023	11.35	-	-							-
156	KSU Rukun Warga	Bakan	15,000,000	3/8/2013	3/9/2014	12/31/2023	10.82	-	-							-
157	UD Kartika	Praya	25,000,000	12/28/2013	1/31/2014	12/31/2023	10.01	4,500,000.00	12,500,000	3,500,000		4,000,000				24,500,000
158	Sri Ratnawati	Lantan	5,000,000	3/24/2013	3/25/2014	12/31/2023	10.78	5,000,000.00	-							5,000,000
159	KUD Badar	Batujai	5,000,000	5/21/2013	5/22/2014	12/31/2023	10.62	-	-							-
160	Kopwan Mandiri	Kopang	12,500,000	3/8/2013	3/9/2014	12/31/2023	10.82	4,000,000.00	5,000,000							9,000,000
161	UD Darul Khaer	Semarang-Prapen	10,000,000	12/13/2013	12/14/2014	12/31/2023	10.05	-	-							-
162	Kopwan Melati	Meteng	15,000,000	1/5/2014	1/6/2015	12/31/2023	9.99	-	-							-
163	Usaha Lebah Madu	Mangkung	10,000,000	2/13/2014	2/14/2015	12/31/2023	9.88	-	-							-
164	UD Zul	Praya	15,000,000	2/13/2014	2/14/2015	12/31/2023	9.88	-	-							-
165	KUD Sederhana (Gudang)	Teruwai	140,000,000	2/1/2005	2/2/2007	12/31/2023	18.92	-	-							-
166	KUD Mekar Sari (Gudang)	Ganti	140,000,000	2/1/2005	2/2/2007	12/31/2023	18.92	-	-							-
167	KUD Karya Batur (Gudang)	Sukarara	137,025,000	2/1/2005	2/2/2007	12/31/2023	18.92	-	-							-
	Jumlah		6,766,525,000					3,243,457,300.00	75,100,000	18,750,000	23,300,000	28,500,000	23,000,000	29,600,000		3,441,707,300

PEMERINTAH KABUPATEN LOMBOK TENGAH
DAFTAR PENDAPATAN OPERASIONAL DAN SURPLUS NON OPERASIONAL
UNTUK TAHUN YANG BERAKHIR SAMPAI DENGAN 31 DESEMBER 2024

(dalam rupiah)

NO	S K P D	Pendapatan Asli Daerah - LO				Lain-lain Pendapatan Daerah yang Sah -LO	Pendapatan Transfer LO	Total Pendapatan LO	Surplus non operasional-LO
		Pajak Daerah - LO	Retribusi Daerah - LO	Hasil Pengelolaan Kekayaan Daerah	Lain-lain PAD yang sah-LO				
1	2	3	4	5	6	7	9	10 = (3+4+5+6+7+8)	11
1	Dinas Pendidikan	-	-	-	151,850,067.00	-	-	151,850,067.00	365,201,283
2	Dinas Kesehatan	-	16,195,103,600.00	-	16,741,820,726.50	18,279,166,192.60	-	51,216,090,519.10	356,650.00
3	Rumah Sakit Umum daerah	-	4,196,741,898.00	-	72,939,115,884.86	-	-	77,135,857,782.86	-
4	PU dan Penataan Ruang	-	296,854,500.00	-	9.00	256,000,000.00	-	552,854,509.00	-
5	Dinas Perumahan dan Kawasan Pemukiman	-	19,620,000.00	-	-	-	-	19,620,000.00	-
6	Badan kesatuan Bangsa dan Politik	-	-	-	-	-	-	-	-
7	Satuan Polisi Pamong Praja	-	-	-	-	-	-	-	-
8	Badan Penanggulangan Bencana Daerah	-	-	-	-	-	-	-	-
9	Dinas Sosial	-	-	-	-	-	-	-	-
10	Dinas Tenaga Kerja dan Transmigrasi	-	856,962,000.00	-	-	-	-	856,962,000.00	-
11	Dinas Pemberdayaan Perempuan, Perlindungan Anak, Pengendalian penduduk dan Keluarga Berencana	-	-	-	-	2,301,554,304.00	-	2,301,554,304.00	-
12	Dinas Ketahanan Pangan	-	-	-	-	-	-	-	-
13	Dinas Lingkungan Hidup	-	484,750,000.00	-	-	-	-	484,750,000.00	-
14	Dinas Catatan Sipil	-	-	-	-	753,468,000.00	-	753,468,000.00	-
15	Dinas Pemberdayaan Masyarakat Desa	-	-	-	-	-	-	-	-
16	Dinas Perhubungan	-	251,980,000.00	-	-	-	-	251,980,000.00	-
17	Dinas Komunikasi dan Informatika	-	30,088,933.00	-	-	-	-	30,088,933.00	-
18	Dinas Koperasi	-	-	-	-	29,000,000.00	-	29,000,000.00	-
19	Dinas Penanaman Modal dan Pelayanan Terpadu	-	2,626,981,115.00	-	-	-	-	2,626,981,115.00	-
20	Dinas Kepemudaan dan Olah Raga	-	-	-	-	-	-	-	-
21	Dinas Perpustakaan dan Kearsipan	-	-	-	-	-	-	-	-
22	Dinas Kelautan dan Perikanan	-	143,525,000.00	-	-	-	-	143,525,000.00	-
23	Dinas Pariwisata dan Kebudayaan	-	156,600,000.00	-	-	-	-	156,600,000.00	-
24	Dinas Pertanian	-	153,062,000.00	-	-	237,910,500.00	-	390,972,500.00	-
25	Dinas Perindustrian dan Perdagangan	-	2,146,618,675.00	-	-	-	-	2,146,618,675.00	-
26	Sekretariat DPR	-	-	-	-	-	-	-	-
27	Sekretariat Daerah	-	-	-	-	57,512,965.00	-	57,512,965.00	-
28	Camat Praya	-	-	-	-	-	-	-	-
29	Camat Praya Tengah	-	-	-	-	-	-	-	-
30	Camat Praya Barat	-	-	-	-	-	-	-	-
31	Camat Praya Barat Daya	-	-	-	-	-	-	-	-
32	Camat Praya Timur	-	-	-	-	-	-	-	-
33	Camat Pujut	-	-	-	-	-	-	-	-
34	Camat Janapria	-	-	-	-	-	-	-	-
35	Camat Kopang	-	-	-	-	-	-	-	-
36	Camat Batukliang	-	-	-	-	-	-	-	-
37	Camat Batukliang Utara	-	-	-	-	-	-	-	-
38	Camat Pringgarata	-	-	-	-	-	-	-	-
39	Camat Jonggat	-	-	-	-	-	-	-	-
40	Inspektorat Daerah	-	-	-	-	-	-	-	-
41	Badan Perencanaan, Penelitian dan pengembangan Daerah	-	-	-	-	-	-	-	-
42	Badan Pengelolaan Pendapatan Daerah	190,681,563,492.75	975,000.00	-	1,531,604,620.62	-	-	192,214,143,113.37	576,677,888.48
43	PPKD	-	-	2,745,795,422	8,123,198,819.77	55,421,471,767.67	2,073,944,463,028.00	2,140,234,929,037.44	29,600,000.00
44	Badan Pengelolaan Keuangan dan Aset Daerah	-	1,650,522,166.66	-	-	-	-	1,650,522,166.66	5,000,000.00
45	Badan Kepegawaian, Pendidikan, dan Pelatihan	-	-	-	-	-	-	-	-
	TOTAL	190,681,563,492.75	29,210,384,887.66	2,745,795,422.00	99,487,590,127.75	77,336,083,729.27	2,073,944,463,028.00	2,473,405,880,687.43	976,835,821.48

PEMERINTAH KABUPATEN LOMBOK TENGAH
DAFTAR PENDAPATAN OPERASIONAL DAN SURPLUS NON OPERASIONAL
UNTUK TAHUN YANG BERAKHIR SAMPAI DENGAN 31 DESEMBER 2024

(dalam rupiah)

NO	S K P D	Pendapatan Asli Daerah - LO				Lain-lain Pendapatan Daerah yang Sah -LO	Pendapatan Transfer LO	Total Pendapatan LO	Surplus non operasional-LO
		Pajak Daerah - LO	Retribusi Daerah - LO	Hasil Pengelolaan Kekayaan Daerah	Lain-lain PAD yang sah-LO				
1	2	3	4	5	6	7	9	10 = (3+4+5+6+7+8)	11
1	Dinas Pendidikan	-	-	-	151,850,067.00	-	-	151,850,067.00	365,201,283
2	Dinas Kesehatan	-	16,195,103,600.00	-	16,741,820,726.50	18,279,166,192.60	-	51,216,090,519.10	356,650.00
3	Rumah Sakit Umum daerah	-	4,196,741,898.00	-	72,939,115,884.86	-	-	77,135,857,782.86	-
4	PU dan Penataan Ruang	-	296,854,500.00	-	9.00	256,000,000.00	-	552,854,509.00	-
5	Dinas Perumahan dan Kawasan Pemukiman	-	19,620,000.00	-	-	-	-	19,620,000.00	-
6	Badan kesatuan Bangsa dan Politik	-	-	-	-	-	-	-	-
7	Satuan Polisi Pamong Praja	-	-	-	-	-	-	-	-
8	Badan Penanggulangan Bencana Daerah	-	-	-	-	-	-	-	-
9	Dinas Sosial	-	-	-	-	-	-	-	-
10	Dinas Tenaga Kerja dan Transmigrasi	-	856,962,000.00	-	-	-	-	856,962,000.00	-
11	Dinas Pemberdayaan Perempuan, Perlindungan Anak, Pengendalian penduduk dan Keluarga Berencana	-	-	-	-	2,301,554,304.00	-	2,301,554,304.00	-
12	Dinas Ketahanan Pangan	-	-	-	-	-	-	-	-
13	Dinas Lingkungan Hidup	-	484,750,000.00	-	-	-	-	484,750,000.00	-
14	Dinas Catatan Sipil	-	-	-	-	753,468,000.00	-	753,468,000.00	-
15	Dinas Pemberdayaan Masyarakat Desa	-	-	-	-	-	-	-	-
16	Dinas Perhubungan	-	251,980,000.00	-	-	-	-	251,980,000.00	-
17	Dinas Komunikasi dan Informatika	-	30,088,933.00	-	-	-	-	30,088,933.00	-
18	Dinas Koperasi	-	-	-	-	29,000,000.00	-	29,000,000.00	-
19	Dinas Penanaman Modal dan Pelayanan Terpadu	-	2,626,981,115.00	-	-	-	-	2,626,981,115.00	-
20	Dinas Kepemudaan dan Olah Raga	-	-	-	-	-	-	-	-
21	Dinas Perpustakaan dan Kearsipan	-	-	-	-	-	-	-	-
22	Dinas Kelautan dan Perikanan	-	143,525,000.00	-	-	-	-	143,525,000.00	-
23	Dinas Pariwisata dan Kebudayaan	-	156,600,000.00	-	-	-	-	156,600,000.00	-
24	Dinas Pertanian	-	153,062,000.00	-	-	237,910,500.00	-	390,972,500.00	-
25	Dinas Perindustrian dan Perdagangan	-	2,146,618,675.00	-	-	-	-	2,146,618,675.00	-
26	Sekretariat DPR	-	-	-	-	-	-	-	-
27	Sekretariat Daerah	-	-	-	-	57,512,965.00	-	57,512,965.00	-
28	Camat Praya	-	-	-	-	-	-	-	-
29	Camat Praya Tengah	-	-	-	-	-	-	-	-
30	Camat Praya Barat	-	-	-	-	-	-	-	-
31	Camat Praya Barat Daya	-	-	-	-	-	-	-	-
32	Camat Praya Timur	-	-	-	-	-	-	-	-
33	Camat Pujut	-	-	-	-	-	-	-	-
34	Camat Janapria	-	-	-	-	-	-	-	-
35	Camat Kopang	-	-	-	-	-	-	-	-
36	Camat Batukliang	-	-	-	-	-	-	-	-
37	Camat Batukliang Utara	-	-	-	-	-	-	-	-
38	Camat Pringgarata	-	-	-	-	-	-	-	-
39	Camat Jonggat	-	-	-	-	-	-	-	-
40	Inspektoraat Daerah	-	-	-	-	-	-	-	-
41	Badan Perencanaan, Penelitian dan pengembangan Daerah	-	-	-	-	-	-	-	-
42	Badan Pengelolaan Pendapatan Daerah	190,681,563,492.75	975,000.00	-	1,531,604,620.62	-	-	192,214,143,113.37	576,677,888.48
43	PPKD	-	-	2,745,795,422	8,123,198,819.77	55,421,471,767.67	2,073,944,463,028.00	2,140,234,929,037.44	29,600,000.00
44	Badan Pengelolaan Keuangan dan Aset Daerah	-	1,650,522,166.66	-	-	-	-	1,650,522,166.66	5,000,000.00
45	Badan Kepegawaian, Pendidikan, dan Pelatihan	-	-	-	-	-	-	-	-
	TOTAL	190,681,563,492.75	29,210,384,887.66	2,745,795,422.00	99,487,590,127.75	77,336,083,729.27	2,073,944,463,028.00	2,473,405,880,687.43	976,835,821.48

PEMERINTAH KABUPATEN LOMBOK TENGAH
DAFTAR BEBAN OPERASIONAL, LUAR BIASA, TRANSFER DAN DEFISIT NON OPERASIONAL
UNTUK TAHUN YANG BERAKHIR SAMPAI DENGAN 31 DESEMBER 2024

No	SKPD	Beban Operasional								Beban Transfer	Jumlah Beban	Beban Luar Biasa	Defisit Non Operasional
		Beban Pegawai	Beban Barang dan Jasa	Beban Bunga	Beban Hibah	Beban Bansos	Beban Penyusutan	Beban Penyisihan Piutang					
1	2	3	4	10	12	13	15	16	20	21	22	23	
1	Dinas Pendidikan	621,224,318,118.00	141,138,736,132.72		59,704,652,150.00		41,612,713,949.57			863,680,420,350.29		365,201,283.00	
2	Dinas Kesehatan	164,196,801,794.66	155,547,716,423.22		193,400,000.00		24,748,446,965.40	145,422,860.00		344,831,788,043.28		-	
3	Rumah Sakit Umum daerah	64,162,109,355.84	54,926,614,631.34				23,662,630,323.00			142,751,354,310.18		-	
4	PU dan Penataan Ruang	15,894,058,049.00	84,524,092,958.00				103,325,941,989.04			203,744,092,996.04		-	
5	Dinas Perumahan dan Kawasan	5,486,692,353.00	32,166,578,840.00				3,416,281,937.72			41,069,553,130.72		-	
6	Badan kesatuan Bangsa dan Politik											-	
		2,541,354,301.00	3,825,113,947.00		34,672,035,922.00		103,636,373.00			41,142,140,543.00		-	
7	Satuan Polisi Pamong Praja	7,124,921,271.00	2,985,500,650.00				248,491,476.05			10,358,913,397.05		-	
8	Badan Penanggulangan Bencana Daerah	2,600,924,065.00	1,150,031,652.00				304,388,467.00			4,055,344,184.00		-	
9	Dinas Sosial	2,510,418,388.00	2,981,335,080.00		1,792,662,870.00	540,000,000.00	171,616,861.08			7,996,033,199.08		-	
10	Dinas Tenaga Kerja dan Transmigrasi	6,070,362,244.00	5,063,732,573.00				308,191,004.00			11,442,285,821.00		-	
11	Dinas Pemberdayaan Perempuan, Perlindungan Anak, Pengendalian penduduk dan Keluarga Berencana	3,547,092,571.00	12,646,482,806.00				778,763,874.16			16,972,339,251.16		-	
12	Dinas Ketahanan Pangan	2,186,925,680.00	1,551,042,642.00				142,648,988.00			3,880,617,310.00		-	
13	Dinas Lingkungan Hidup	6,141,273,631.00	5,126,328,675.00				1,641,999,300.00	9,848,585.00		12,919,450,191.00		-	
14	Dinas Catatan Sipil	4,018,413,192.00	2,584,071,858.00				488,607,885.00			7,091,092,935.00		-	
15	Dinas Pemberdayaan Masyarakat Desa	3,321,499,597.00	6,576,727,902.00				185,285,893.00			10,083,513,392.00		-	
16	Dinas Perhubungan	4,006,891,570.00	13,722,503,454.50				2,283,685,573.02			20,013,080,597.52		-	
17	Dinas Komunikasi dan Informatika	2,920,326,600.00	4,031,346,002.33				381,844,193.00	8,596,838.00		7,342,113,633.33		-	
18	Dinas Koperasi	3,263,476,101.00	5,119,779,897.00				780,985,663.00			9,164,241,661.00		-	
19	Dinas Penanaman Modal dan Pelayanan Terpadu	3,299,257,740.00	1,737,169,133.00				217,112,848.90			5,253,539,721.90		-	
20	Dinas Kepemudaan dan Olah Raga	2,200,772,496.00	10,482,029,371.00		675,000,000.00		342,071,550.00			13,699,873,417.00		-	
21	Dinas Perpustakaan dan Kearsipan	3,856,041,350.00	1,071,010,960.00				213,695,658.00			5,140,747,968.00		-	
22	Dinas Kelautan dan Perikanan	4,544,725,729.00	5,534,464,572.00				665,384,007.00			10,744,574,308.00		-	
23	Dinas Pariwisata dan Kebudayaan	5,048,761,711.00	5,097,956,473.00				885,279,906.00			11,031,998,090.00		-	
24	Dinas Pertanian	28,963,661,714.00	69,842,124,136.00		9,608,430,765.47		1,621,011,046.92			110,035,227,662.39		-	
25	Dinas Perindustrian dan Perdagangan	4,424,966,706.00	12,470,781,141.00				3,177,835,335.00			20,073,583,182.00		-	
26	Sekretariat DPR	28,698,808,611.00	23,511,112,848.00				875,296,331.14			53,085,217,790.14		-	
27	Sekretariat Daerah	13,977,416,098.00	14,586,371,088.00		1,100,000,000.00		1,480,659,665.00			31,144,446,851.00		-	
28	Camat Praya	9,413,692,766.00	10,194,543,833.00				852,698,971.00			20,460,935,570.00		-	
29	Camat Praya Tengah	3,853,313,481.00	3,883,773,372.00				323,880,405.00			8,060,967,258.00		-	
30	Camat Praya Barat	1,751,188,399.00	771,103,522.00				101,196,799.00			2,623,488,720.00		-	
31	Camat Praya Barat Daya	1,424,977,754.00	745,281,901.00				80,383,129.00			2,250,642,784.00		-	
32	Camat Praya Timur	1,652,587,530.00	743,551,819.00				99,544,709.00			2,495,684,058.00		-	
33	Camat Pujut	1,946,536,956.00	868,075,375.00				136,442,473.00			2,951,054,804.00		-	
34	Camat Janapria	2,091,494,393.00	769,601,139.83				102,158,886.00			2,963,254,418.83		-	
35	Camat Kopang	2,181,544,402.00	780,836,474.00				125,116,169.00			3,087,497,045.00		-	
36	Camat Batukliang	1,379,168,770.00	734,186,705.00				144,892,197.00			2,258,247,672.00		-	
37	Camat Batukliang Utara	1,306,936,766.00	770,011,736.00				123,213,828.00			2,200,162,330.00		-	
38	Camat Pringgarata	1,775,503,210.00	757,252,229.00				95,983,966.00			2,628,739,405.00		-	
39	Camat Jonggat	1,821,758,415.00	773,798,258.00				121,018,878.00			2,716,575,551.00		-	

No	SKPD	Beban Operasional							Beban Transfer	Jumlah Beban	Beban Luar Biasa	Defisit Non Operasional
		Beban Pegawai	Beban Barang dan Jasa	Beban Bunga	Beban Hibah	Beban Bansos	Beban Penyusutan	Beban Penyisihan Piutang				
1	2	3	4	10	12	13	15	16	20	21	22	23
40	Inspektorat Daerah	11,555,447,079.00	3,897,129,881.00				324,081,995.00			15,776,658,955.00		-
41	Badan Perencanaan, Penelitian dan Pengembangan Daerah	5,983,488,794.00	5,826,304,782.00				410,583,592.00			12,220,377,168.00		-
42	Badan Pengelolaan Pendapatan Daerah	12,916,639,005.00	2,120,269,897.00				342,691,687.00	12,848,829,936.00		28,228,430,525.00		-
43	PPKD		6,768,463,280.00	11,302,707,488.00					161,278,604,553.69	179,349,775,321.69	2,069,890,667.00	-
44	Badan Pengelolaan Keuangan dan Aset Daerah	44,482,969,853.00	5,228,153,970.00				1,159,853,736.00			50,870,977,559.00		-
45	Pemadam Kebakaran	5,862,794,447.00	1,131,917,708.00				490,768,470.00			7,485,480,625.00		-
46	Badan Kepegawaian, Pendidikan dan Pelatihan	4,804,054,211.00	2,108,005,098.00				686,696,922.00			7,598,756,231.00		-
	JUMLAH	1,132,436,367,267.50	728,873,016,825.94	11,302,707,488.00	107,746,181,707.47	540,000,000.00	219,785,713,875.00	13,012,698,219.00	161,278,604,553.69	2,374,975,289,936.60	2,069,890,667.00	365,201,283.00

**PEMERINTAH KABUPATEN LOMBOK TENGAH
DAFTAR PIUTANG DAN PENYISIHAN PIUTANG PAJAK DAERAH
PER 31 DESEMBER 2024**

NO	Nama Wajib Pajak	OPD Penanggung jawab	Tanggal Pengakuan Piutang	Tanggal Pelaporan	Umur Piutang (Tahun)	Nilai Piutang Awal	Nilai Piutang Per Tanggal Pelaporan (31 Desember 2024)	Penambahan Piutang (Debet)		Pengurangan Piutang (Kredit)		Nilai Piutang Per N-1 Tanggal Pelaporan (31 Desember 2023)	Penyisihan Piutang (Kategori)					Nilai Penyisihan	NRV
								(SKP/SKR-TBP)	Koreksi	STS/TBP / LRA	Koreksi		Lancar (<1 th)	Kurang Lancar (1 s.d. 3 th)	Diragukan (3 s.d. 5 th)	Macet (>5 th)			
																	0.005		
11 03	Piutang Pajak Daerah					86,378,017,612.07	24,134,651,329.00	-	16,043,445,229.67	-	78,286,811,512.74	49,582,430.16	1,753,926,075.18	8,940,002,301.94	41,042,266,225.42	51,785,777,032.69	34,592,240,579.38		
11 03 09	Piutang Pajak Reklame	Bapenda				33,693,750.00	29,293,750.00	-	23,176,481.67	-	27,576,481.67	122,718.75	915,000.00	-	-	1,037,718.75	32,656,031.25		
11 03 09 01	Piutang Pajak Reklame Papan/Billboard/ Videotron/Megatron	Bapenda				33,693,750.00	29,293,750.00	-	23,176,481.67	-	27,576,481.67	122,718.75	915,000.00	-	-	1,037,718.75	32,656,031.25		
11 03 09 01 0001	Piutang Pajak Reklame Papan/Billboard/ Videotron/Megatron	Bapenda				33,693,750.00	29,293,750.00	-	23,176,481.67	-	27,576,481.67	122,718.75	915,000.00	-	-	1,037,718.75	32,656,031.25		
	Nipon Paint (5 Berkas)		12/31/2022	12/31/2024	2.00	-	-	-	-	-	-	-	-	-	-	0.00	-		
	PT Nipon Paint (5 Berkas)		12/31/2022	12/31/2024	2.00	-	-	-	-	-	-	-	-	-	-	0.00	-		
	Toko Sukses		12/31/2022	12/31/2024	2.00	-	-	-	-	-	-	-	-	-	-	0.00	-		
	Reklame Kain					-	-	-	-	-	-	-	-	-	-	0.00	-		
	Reklame Melekat/Stiker					-	-	-	-	-	-	-	-	-	-	0.00	-		
	Pegadalan Syariah		12/31/2023	12/31/2024	1.00	-	-	4,500,000.00	-	4,500,000.00	-	-	-	-	-	0.00	-		
	Gadai Mas		12/31/2023	12/31/2024	1.00	5,400,000.00	2,250,000.00	-	-	-	3,150,000.00	-	540,000.00	-	-	0.00	540,000.00		
	Fren Beach Hotel		12/31/2023	12/31/2024	1.00	900,000.00	600,000.00	-	-	-	900,000.00	-	90,000.00	-	-	0.00	90,000.00		
	Le To Much		12/31/2023	12/31/2024	1.00	750,000.00	500,000.00	-	-	-	250,000.00	-	75,000.00	-	-	0.00	75,000.00		
	Aldis Bungalows		12/31/2023	12/31/2024	1.00	600,000.00	400,000.00	-	-	-	200,000.00	-	60,000.00	-	-	0.00	60,000.00		
	PT. Kuta Indah Central (Ei Tropic Kuta)		12/31/2023	12/31/2024	1.00	-	-	-	1,200,000.00	-	1,200,000.00	-	-	-	-	0.00	-		
	Elqarto		12/31/2023	12/31/2024	1.00	900,000.00	600,000.00	-	-	-	300,000.00	-	90,000.00	-	-	0.00	90,000.00		
	Maharani		12/31/2023	12/31/2024	1.00	300,000.00	200,000.00	-	-	-	100,000.00	-	30,000.00	-	-	0.00	30,000.00		
	Kenza		12/31/2023	12/31/2024	1.00	300,000.00	200,000.00	-	-	-	100,000.00	-	30,000.00	-	-	0.00	30,000.00		
	Raja Hotel Kuta Mandalka		12/31/2023	12/31/2024	1.00	-	-	-	150,000.00	-	150,000.00	-	-	-	-	0.00	-		
	Privat Sanctuary		12/31/2023	12/31/2024	1.00	-	-	-	75,000.00	-	75,000.00	-	-	-	-	0.00	-		
	PT. Indomarco Prismatama-Kuta		12/31/2023	12/31/2024	1.00	-	-	-	74,730.00	-	74,730.00	-	-	-	-	0.00	-		
	PT. Indomarco Prismatama-Kuta		12/31/2023	12/31/2024	1.00	-	-	-	31,875.00	-	31,875.00	-	-	-	-	0.00	-		
	PT. Indomarco Prismatama-Semayan		12/31/2023	12/31/2024	1.00	-	-	-	74,730.00	-	74,730.00	-	-	-	-	0.00	-		
	PT. Indomarco Prismatama-Semayan		12/31/2023	12/31/2024	1.00	-	-	-	31,875.00	-	31,875.00	-	-	-	-	0.00	-		
	PT. Indomarco Prismatama-Basuki Rahmat		12/31/2023	12/31/2024	1.00	-	-	-	74,730.00	-	74,730.00	-	-	-	-	0.00	-		
	PT. Indomarco Prismatama-Basuki Rahmat		12/31/2023	12/31/2024	1.00	-	-	-	31,875.00	-	31,875.00	-	-	-	-	0.00	-		
	Bank Mandiri		12/31/2023	12/31/2024	1.00	-	-	-	1,400,000.00	-	1,400,000.00	-	-	-	-	0.00	-		
	Bank Mandiri		12/31/2023	12/31/2024	1.00	-	-	-	3,500,000.00	-	3,500,000.00	-	-	-	-	0.00	-		
	Bank Mandiri		12/31/2023	12/31/2024	1.00	-	-	-	840,000.00	-	840,000.00	-	-	-	-	0.00	-		
	Polaris		12/31/2023	12/31/2024	1.00	-	-	-	666,666.67	-	666,666.67	-	-	-	-	0.00	-		
	Link Media		12/31/2023	12/31/2024	1.00	-	-	-	7,000,000.00	-	7,000,000.00	-	-	-	-	0.00	-		
	PT SINAR SOSRO		12/31/2023	12/31/2024	1.00	-	-	-	3,525,000.00	-	3,525,000.00	-	-	-	-	0.00	-		
	CV. KUBUS MEDIA ADVERTISAMA		12/31/2024	12/31/2024	-	6,750,000.00	6,750,000.00	-	-	-	-	33,750.00	-	-	-	0.00	33,750.00		
	CV. KUBUS MEDIA ADVERTISAMA		12/31/2024	12/31/2024	-	4,500,000.00	4,500,000.00	-	-	-	-	22,500.00	-	-	-	0.00	22,500.00		
	CV. KUBUS MEDIA ADVERTISAMA		12/31/2024	12/31/2024	-	4,500,000.00	4,500,000.00	-	-	-	-	22,500.00	-	-	-	0.00	22,500.00		
	Three-C Multimedia Advertising (Lombok dot com)		12/31/2024	12/31/2024	-	4,287,500.00	4,287,500.00	-	-	-	-	21,437.50	-	-	-	0.00	21,437.50		
	Three-C Multimedia Advertising (Primajaya Computer)		12/31/2024	12/31/2024	-	1,793,750.00	1,793,750.00	-	-	-	-	8,968.75	-	-	-	0.00	8,968.75		
	Three-C Multimedia Advertising (Mutira Computer)		12/31/2024	12/31/2024	-	2,450,000.00	2,450,000.00	-	-	-	-	12,250.00	-	-	-	0.00	12,250.00		
	Three-C Multimedia Advertising (Central Computer)		12/31/2024	12/31/2024	-	262,500.00	262,500.00	-	-	-	-	1,312.50	-	-	-	0.00	1,312.50		
11 03 15	Piutang Pajak Bumi dan Bangun	Bapenda				86,321,727,662.07	24,082,761,379.00	-	16,005,853,534.00	-	78,244,819,817.07	49,346,730.41	1,753,011,075.18	8,940,002,301.94	41,042,266,225.42	51,784,626,332.94	34,537,101,329.13		
11 03 15 01	Piutang PBBP2	Bapenda				86,321,727,662.07	24,082,761,379.00	-	16,005,853,534.00	-	78,244,819,817.07	49,346,730.41	1,753,011,075.18	8,940,002,301.94	41,042,266,225.42	51,784,626,332.94	34,537,101,329.13		
11 03 15 01 0001	Piutang PBBP2	Bapenda				86,321,727,662.07	24,082,761,379.00	-	16,005,853,534.00	-	78,244,819,817.07	49,346,730.41	1,753,011,075.18	8,940,002,301.94	41,042,266,225.42	51,784,626,332.94	34,537,101,329.13		
	PAJAK PBB Tahun 2011	Bapenda	12/31/2011	12/31/2024	13.01	2,589,987,625.00	-	-	-	-	-	-	-	-	0.00	-			
	PAJAK PBB Tahun 2012	Bapenda	12/31/2012	12/31/2024	12.01	2,801,087,725.00	2,685,481,286.00	-	-	-	2,736,006,399.00	-	-	-	2,685,481,286.00	2,685,481,286.00			
	PAJAK PBB Tahun 2013	Bapenda	12/31/2013	12/31/2024	11.01	3,163,951,523.00	3,031,710,354.00	-	-	-	3,091,115,841.00	-	-	-	3,031,710,354.00	3,031,710,354.00			
	PAJAK PBB Tahun 2014	Bapenda	12/31/2014	12/31/2024	10.01	2,351,421,841.00	2,236,275,583.00	-	-	-	2,282,142,967.00	-	-	-	2,236,275,583.00	2,236,275,583.00			
	PAJAK PBB Tahun 2015	Bapenda	12/31/2015	12/31/2024	9.01	3,648,104,402.00	3,503,422,827.00	-	-	-	3,556,975,571.00	-	-	-	3,503,422,827.00	3,503,422,827.00			

PEMERINTAH KABUPATEN LOMBOK TENGAH
DAFTAR PIUTANG RETRIBUSI DAERAH
PER 31 DESEMBER 2024 dan 2023

Kode Akun	Nama Wajib Retribusi	OPD Penanggungjawab	Tanggal Pengakuan Piutang	Tanggal Pelaporan	Umur Piutang (Bulan)	Nilai Piutang Per Tanggal Pelaporan (31 Desember 2024)	Penambahan Piutang (Debet)	Pengurangan Piutang (Kredit)	Nilai Piutang Per N-1 Tanggal Pelaporan (31 Desember 2023)	Penyisihan Piutang (Kategori)				Nilai Penyisihan
							(SKRD -TBP)	STS/TBP / LRA (Pelunasan Piutang Atas Ketetapan Tahun Sebelumnya)		Lancar (<1 bulan)	Kurang Lancar (1 s.d. 3 Bulan)	Diragukan (3 s.d. 12 Bulan)	Macet (>12 Bulan)	
										0.5%	0.01%	0.50%	100%	
1.1.04	Piutang Retribusi Daerah					3,069,377,869.33	703,876,350.00	2,491,626,900.00	4,857,128,419.33	650,145.00	423,800.00	9,282,500.00	2,365,501,519.33	2,375,857,964.33
1 1 04 01	Piutang Retribusi Jasa Umum					1,341,943,395.00	703,876,350.00	1,491,626,900.00	2,129,693,945.00	650,145.00	423,800.00	9,282,500.00	638,067,045.00	648,423,490.00
1 1 04 01 01	Piutang Retribusi Pelayanan Kesehatan					997,436,350.00	652,616,350.00	1,491,626,900.00	1,836,446,900.00	507,860.00	-	-	344,820,000.00	345,327,860.00
1 1 04 01 01 0001	Piutang Retribusi Pelayanan Kesehatan di Puskesmas	Dinkes				551,044,350.00	551,044,350.00	1,365,306,900.00	1,365,306,900.00	-	-	-	-	-
	1 Piutang Puskesmas Bagu		12/31/2021	12/31/2024	36.03	-	-	-	-					-
	Piutang Puskesmas Bagu		12/31/2023	12/31/2024	12.03	-	-	22,112,000.00	22,112,000.00					-
	2 Piutang Puskesmas Batuujai		12/31/2021	12/31/2024	36.03	-	-	-	-					-
	Piutang Puskesmas Batuujai		12/31/2023	12/31/2024	12.03	-	-	28,812,500.00	28,812,500.00					-
	Piutang Puskesmas Batuujai		12/31/2024	12/31/2024	-	56,988,750.00	56,988,750.00	-	-					-
	3 Piutang Puskesmas Batunyalala		12/31/2023	12/31/2024	12.03	-	-	33,800,000.00	33,800,000.00					-
	4 Piutang Puskesmas Batu Jangkih		12/31/2021	12/31/2024	36.03	-	-	-	-					-
	Piutang Puskesmas Batu Jangkih		12/31/2022	12/31/2024	24.03	-	-	-	-					-
	5 Piutang Puskesmas Bonjeruk		12/31/2021	12/31/2024	36.03	-	-	-	-					-
	Piutang Puskesmas Bonjeruk		12/31/2023	12/31/2024	12.03	-	-	9,177,000.00	9,177,000.00					-
	Piutang Puskesmas Bonjeruk		12/31/2024	12/31/2024	-	52,276,100.00	52,276,100.00	-	-					-
	6 Piutang Puskesmas Darek		12/31/2021	12/31/2024	36.03	-	-	-	-					-
	Piutang Puskesmas Darek		12/31/2022	12/31/2024	24.03	-	-	-	-					-
	Piutang Puskesmas Darek		12/31/2024	12/31/2024	-	63,625,100.00	63,625,100.00	-	-					-
	7 Piutang Puskesmas Ganti		12/31/2021	12/31/2024	36.03	-	-	-	-					-
	Piutang Puskesmas Ganti		12/31/2022	12/31/2024	24.03	-	-	33,798,800.00	33,798,800.00					-
	8 Piutang Puskesmas Kopang		12/31/2023	12/31/2024	12.03	-	-	39,875,000.00	39,875,000.00					-
	Piutang Puskesmas Kopang		12/31/2022	12/31/2024	24.03	-	-	-	-					-
	9 Piutang Puskesmas Kuta		12/31/2021	12/31/2024	36.03	-	-	-	-					-
	Piutang Puskesmas Kuta		12/31/2023	12/31/2024	12.03	-	-	36,438,800.00	36,438,800.00					-
	10 Piutang Puskesmas Langko		12/31/2022	12/31/2024	24.03	-	-	-	-					-
	Piutang Puskesmas Langko		12/31/2023	12/31/2023	-	-	-	149,140,600.00	149,140,600.00					-
	11 Piutang Puskesmas Mangkung		12/31/2021	12/31/2024	36.03	-	-	-	-					-
	Piutang Puskesmas Mangkung		12/31/2023	12/31/2024	12.03	-	-	149,451,800.00	149,451,800.00					-
	Piutang Puskesmas Mangkung		12/31/2024	12/31/2024	-	195,437,000.00	195,437,000.00	-	-					-
	12 Piutang Puskesmas Mantang		12/31/2021	12/31/2024	36.03	-	-	-	-					-
	Piutang Puskesmas Mantang		12/31/2023	12/31/2024	12.03	-	-	116,015,600.00	116,015,600.00					-

Kode Akun	Nama Wajib Retribusi	OPD Penanggungjawab	Tanggal Pengakuan Piutang	Tanggal Pelaporan	Umur Piutang (Bulan)	Nilai Piutang Per Tanggal Pelaporan (31 Desember 2024)	Penambahan Piutang (Debet) (SKRD -TBP)	Pengurangan Piutang (Kredit) STS/TBP / LRA (Pelunasan Piutang Atas Ketetapan Tahun Sebelumnya)	Nilai Piutang Per N-1 Tanggal Pelaporan (31 Desember 2023)	Penyisihan Piutang (Kategori)				Nilai Penyisihan
										Lancar (<1 bulan)	Kurang Lancar (1 s.d. 3 Bulan)	Diragukan (3 s.d. 12 Bulan)	Macet (>12 Bulan)	
										0.5%	0.01%	0.50%	100%	
	13 Piutang Puskesmas Mujur		12/31/2021	12/31/2024	36.03	-	-	-	-					-
	Piutang Puskesmas Mujur		12/31/2023	12/31/2024	12.03	-	22,576,800.00	22,576,800.00	-					-
	14 Piutang Puskesmas Muncan		12/31/2021	12/31/2024	36.03	-	-	-	-					-
	Piutang Puskesmas Muncan		12/31/2023	12/31/2024	12.03	-	24,882,000.00	24,882,000.00	-					-
	Piutang Puskesmas Muncan		12/31/2024	12/31/2024	-	37,929,000.00	37,929,000.00	-	-					-
	15 Piutang Puskesmas Pengadang		12/31/2021	12/31/2024	36.03	-	-	-	-					-
	Piutang Puskesmas Pengadang		12/31/2023	12/31/2024	12.03	-	39,592,000.00	39,592,000.00	-					-
	16 Piutang Puskesmas Penujak		12/31/2022	12/31/2024	24.03	-	-	-	-					-
	Piutang Puskesmas Penujak		12/31/2024	12/31/2024	-	38,304,400.00	38,304,400.00	-	-					-
	17 Piutang Puskesmas Pringgarata		12/31/2021	12/31/2024	36.03	-	-	-	-					-
	Piutang Puskesmas Pringgarata		12/31/2023	12/31/2024	12.03	-	30,184,000.00	30,184,000.00	-					-
	18 Piutang Puskesmas Sengkol		12/31/2023	12/31/2024	12.03	-	100,075,000.00	100,075,000.00	-					-
	Piutang Puskesmas Sengkol		12/31/2022	12/31/2024	24.03	-	-	-	-					-
	19 Piutang Puskesmas Tanak Beak		12/31/2021	12/31/2024	36.03	-	-	-	-					-
	Piutang Puskesmas Tanak Beak		12/31/2022	12/31/2024	24.03	-	-	-	-					-
	20 Piutang Puskesmas Teratak		12/31/2024	12/31/2024	-	54,884,000.00	54,884,000.00	-	-					-
	Piutang Puskesmas Teratak		12/31/2023	12/31/2024	12.03	-	199,644,800.00	199,644,800.00	-					-
	21 Piutang Puskesmas Teruwai		12/31/2021	12/31/2024	36.03	-	-	-	-					-
	Piutang Puskesmas Teruwai		12/31/2023	12/31/2024	12.03	-	115,816,000.00	115,816,000.00	-					-
	22 Piutang Puskesmas Ubung		12/31/2021	12/31/2024	36.03	-	-	-	-					-
	Piutang Puskesmas Ubung		12/31/2023	12/31/2024	12.03	-	213,914,200.00	213,914,200.00	-					-
	23 Piutang Puskesmas Wajageseng		12/31/2021	12/31/2024	36.03	-	-	-	-					-
	Piutang Puskesmas Wajageseng		12/31/2022	12/31/2024	24.03	-	-	-	-					-
	Piutang Puskesmas Wajageseng		12/31/2024	12/31/2024	-	51,600,000.00	51,600,000.00	-	-					-
1 1 04 01 01 0006	Piutang Retribusi Pelayanan Kesehatan di Tempat Pelayanan Kesehatan lainnya yang sejenis					446,392,000.00	101,572,000.00	126,320,000.00	471,140,000.00	507,860.00	-	-	344,820,000.00	345,327,860.00
	1 Piutang UTD pada RSI YATOFA	Dikes	12/31/2022	12/31/2024	24.03	344,820,000.00	-	54,990,000.00	399,810,000.00	-	-	-	344,820,000.00	344,820,000.00
	2 RS Mandalika		12/31/2023	12/31/2024	12.03	-	-	71,330,000.00	71,330,000.00	-	-	-	-	-
	3 RS Mandalika		12/31/2024	12/31/2024	-	51,412,000.00	51,412,000.00	-	-	257,060.00	-	-	-	257,060.00
	4 RSCM		12/31/2024	12/31/2024	-	22,089,000.00	22,089,000.00	-	-	110,445.00	-	-	-	110,445.00
	5 RS Adikarsa		12/31/2024	12/31/2024	-	11,138,000.00	11,138,000.00	-	-	55,690.00	-	-	-	55,690.00
	6 RS anggoro		12/31/2024	12/31/2024	-	16,933,000.00	16,933,000.00	-	-	84,665.00	-	-	-	84,665.00
1.1.04.01.02	Piutang Retribusi Pelayanan Persampahan/Kebersihan	LH				51,260,000.00	51,260,000.00	-	-	142,285.00	423,800.00	9,282,500.00	-	9,848,585.00

Kode Akun	Nama Wajib Retribusi	OPD Penanggungjawab	Tanggal Pengakuan Piutang	Tanggal Pelaporan	Umur Piutang (Bulan)	Nilai Piutang Per Tanggal Pelaporan (31 Desember 2024)	Penambahan Piutang (Debet) (SKRD -TBP)	Pengurangan Piutang (Kredit) STS/TBP / LRA (Pelunasan Piutang Atas Ketetapan Tahun Sebelumnya)	Nilai Piutang Per N-1 Tanggal Pelaporan (31 Desember 2023)	Penyisihan Piutang (Kategori)				Nilai Penyisihan
										Lancar (<1 bulan)	Kurang Lancar (1 s.d. 3 Bulan)	Diragukan (3 s.d. 12 Bulan)	Macet (>12 Bulan)	
										0.5%	0.01%	0.50%	100%	
1.1.04.01.02.0001	Piutang Retribusi Pelayanan Persampahan/Kebersihan LH					51,260,000.00	51,260,000.00	-	-	142,285.00	423,800.00	9,282,500.00	-	9,848,585.00
	Mujur		8/31/2024	12/31/2024	4.01	1,709,000.00	1,709,000.00			-	-	854,500.00	-	854,500.00
	Sengkerang		8/31/2024	12/31/2024	4.01	1,677,000.00	1,677,000.00			-	-	838,500.00	-	838,500.00
	Sengkol		8/31/2024	12/31/2024	4.01	1,382,000.00	1,382,000.00			-	-	691,000.00	-	691,000.00
	Pengembur		9/30/2024	12/31/2024	3.02	904,000.00	904,000.00			-	-	452,000.00	-	452,000.00
	Pengonak		9/30/2024	12/31/2024	3.02	167,000.00	167,000.00			-	-	83,500.00	-	83,500.00
	Pejanggik		9/30/2024	12/31/2024	3.02	399,000.00	399,000.00			-	-	199,500.00	-	199,500.00
	Sengkerang		9/30/2024	12/31/2024	3.02	876,000.00	876,000.00			-	-	438,000.00	-	438,000.00
	Sengkol		9/30/2024	12/31/2024	3.02	2,117,000.00	2,117,000.00			-	-	1,058,500.00	-	1,058,500.00
	Ganti		9/30/2024	12/31/2024	3.02	540,000.00	540,000.00			-	-	270,000.00	-	270,000.00
	Mujur		9/30/2024	12/31/2024	3.02	1,709,000.00	1,709,000.00			-	-	854,500.00	-	854,500.00
	Belike		9/30/2024	12/31/2024	3.02	125,000.00	125,000.00			-	-	62,500.00	-	62,500.00
	Jerupuri		9/30/2024	12/31/2024	3.02	284,000.00	284,000.00			-	-	142,000.00	-	142,000.00
	Ajiputra		9/30/2024	12/31/2024	3.02	1,141,000.00	1,141,000.00			-	-	570,500.00	-	570,500.00
	Hotel Sikara Kuta		9/30/2024	12/31/2024	3.02	275,000.00	275,000.00			-	-	137,500.00	-	137,500.00
	Pengembur		9/30/2024	12/31/2024	3.02	674,000.00	674,000.00			-	-	337,000.00	-	337,000.00
	Sengkol		9/30/2024	12/31/2024	3.02	1,783,000.00	1,783,000.00			-	-	891,500.00	-	891,500.00
	Ajiputra		9/30/2024	12/31/2024	3.02	592,000.00	592,000.00			-	-	296,000.00	-	296,000.00
	Kel. Praya		9/30/2024	12/31/2024	3.02	2,211,000.00	2,211,000.00			-	-	1,105,500.00	-	1,105,500.00
	Pengembur		11/30/2024	12/31/2024	1.02	825,000.00	825,000.00			-	82,500.00	-	-	82,500.00
	Pejanggik		11/30/2024	12/31/2024	1.02	151,000.00	151,000.00			-	15,100.00	-	-	15,100.00
	Ajiputra		11/30/2024	12/31/2024	1.02	513,000.00	513,000.00			-	51,300.00	-	-	51,300.00
	Sengkol		11/30/2024	12/31/2024	1.02	2,749,000.00	2,749,000.00			-	274,900.00	-	-	274,900.00
	Ajiputra		12/31/2024	12/31/2024	-	1,342,000.00	1,342,000.00			6,710.00	-	-	-	6,710.00
	Peresak batu klang		12/31/2024	12/31/2024	-	940,000.00	940,000.00			4,700.00	-	-	-	4,700.00
	Ildc Kuta		12/31/2024	12/31/2024	-	5,201,000.00	5,201,000.00			26,005.00	-	-	-	26,005.00
	Pengembur		12/31/2024	12/31/2024	-	1,306,000.00	1,306,000.00			6,530.00	-	-	-	6,530.00
	Kuta		12/31/2024	12/31/2024	-	4,100,000.00	4,100,000.00			20,500.00	-	-	-	20,500.00
	Montong gamang		12/31/2024	12/31/2024	-	2,406,000.00	2,406,000.00			12,030.00	-	-	-	12,030.00
	Montong Terap Praya		12/31/2024	12/31/2024	-	2,996,000.00	2,996,000.00			14,980.00	-	-	-	14,980.00
	Selong Belanak		12/31/2024	12/31/2024	-	48,000.00	48,000.00			240.00	-	-	-	240.00
	Sengkol		12/31/2024	12/31/2024	-	2,834,000.00	2,834,000.00			14,170.00	-	-	-	14,170.00
	Pejanggik		12/31/2024	12/31/2024	-	353,000.00	353,000.00			1,765.00	-	-	-	1,765.00
	Praya		12/31/2024	12/31/2024	-	2,101,000.00	2,101,000.00			10,505.00	-	-	-	10,505.00

Kode Akun	Nama Wajib Retribusi	OPD Penanggungjawab	Tanggal Pengakuan Piutang	Tanggal Pelaporan	Umur Piutang (Bulan)	Nilai Piutang Per Tanggal Pelaporan (31 Desember 2024)	Penambahan Piutang (Debet) (SKRD -TBP)	Pengurangan Piutang (Kredit) STS/TBP / LRA (Pelunasan Piutang Atas Ketetapan Tahun Sebelumnya)	Nilai Piutang Per N-1 Tanggal Pelaporan (31 Desember 2023)	Penyisihan Piutang (Kategori)				Nilai Penyisihan
										Lancar (<1 bulan)	Kurang Lancar (1 s.d. 3 Bulan)	Diragukan (3 s.d. 12 Bulan)	Macet (>12 Bulan)	
										0.5%	0.01%	0.50%	100%	
	Dermaji		12/31/2024	12/31/2024	-	1,266,000.00	1,266,000.00			6,330.00	-	-	-	6,330.00
	Hotel tampahil		12/31/2024	12/31/2024	-	127,000.00	127,000.00			635.00	-	-	-	635.00
	Bil		12/31/2024	12/31/2024	-	87,000.00	87,000.00			435.00	-	-	-	435.00
	PT Indomarco		12/31/2024	12/31/2024	-	1,750,000.00	1,750,000.00			8,750.00	-	-	-	8,750.00
	Yanmu		12/31/2024	12/31/2024	-	400,000.00	400,000.00			2,000.00	-	-	-	2,000.00
	IPDN		12/31/2024	12/31/2024	-	400,000.00	400,000.00			2,000.00	-	-	-	2,000.00
	poltekpar		12/31/2024	12/31/2024	-	800,000.00	800,000.00			4,000.00	-	-	-	4,000.00
1 1 04 01 13	Piutang Retribusi Pengawasan dan Pengendalian Menara Telekomunikasi					293,247,045.00	-	-	293,247,045.00	-	-	-	293,247,045.00	293,247,045.00
1 1 04 01 13 0001	Piutang Retribusi Pengawasan dan Pengendalian Menara				-	293,247,045.00	-	-	293,247,045.00	-	-	-	293,247,045.00	293,247,045.00
	1 PT. SOLUSI TUNAS PRATAMA (STP)		12/31/2021	12/31/2024	36.03	36,993,379.42			36,993,379.42	-	-	-	36,993,379.42	36,993,379.42
	PT. SOLUSI TUNAS PRATAMA (STP)		12/31/2023	12/31/2024	12.03	-			-	-	-	-	-	-
	2 PT. PROFESIONAL TELEKOMUNIKASI INDONESIA (PROTELINDO)		12/31/2021	12/31/2024	36.03	21,619,345.83			21,619,345.83	-	-	-	21,619,345.83	21,619,345.83
	PT. PROFESIONAL TELEKOMUNIKASI INDONESIA (PROTELINDO)		12/31/2022	12/31/2024	24.03	4,298,419.00			4,298,419.00	-	-	-	4,298,419.00	4,298,419.00
			12/31/2023	12/31/2024	12.03	-			-	-	-	-	-	-
	3 PT KOMET INFRA NUSANTARA (KIN)		12/31/2023	12/31/2024	12.03	-			-	-	-	-	-	-
	4 PT. EPID MENARA ASSETCO		12/31/2023	12/31/2024	12.03	-			-	-	-	-	-	-
	5 PT. XL AXIATA		12/31/2021	12/31/2024	36.03	63,696,184.58			63,696,184.58	-	-	-	63,696,184.58	63,696,184.58
	PT. XL AXIATA		12/31/2023	12/31/2024	12.03	-			-	-	-	-	-	-
	6 PT. CENTRA TAMA MENARA INDONESIA		12/31/2023	12/31/2024	12.03	-			-	-	-	-	-	-
	7 PT. DAYA MITRA TELEKOMUNIKASI		12/31/2023	12/31/2024	12.03	-			-	-	-	-	-	-
	8 PT. PERSADA SOKKA TAMA		12/31/2023	12/31/2024	12.03	-			-	-	-	-	-	-
	9 PT. SOLUSINDO KREASI PRATAMA		12/31/2021	12/31/2024	36.03	13,113,317.92			13,113,317.92	-	-	-	13,113,317.92	13,113,317.92
	PT. SOLUSINDO KREASI PRATAMA		12/31/2023	12/31/2024	12.03	-			-	-	-	-	-	-
	10 PT. TELKOMSEL		12/31/2023	12/31/2024	12.03	-			-	-	-	-	-	-
	11 PT. TOWER BERSAMA GROUP		12/31/2021	12/31/2024	36.03	21,735,887.50			21,735,887.50	-	-	-	21,735,887.50	21,735,887.50
	PT. TOWER BERSAMA GROUP		12/31/2022	12/31/2024	24.03	4,298,419.00			4,298,419.00	-	-	-	4,298,419.00	4,298,419.00
	PT. TOWER BERSAMA GROUP		12/31/2023	12/31/2024	12.03	-			-	-	-	-	-	-
	12 PT. INTI BANGUN SEJAHTERA		12/31/2023	12/31/2024	12.03	-			-	-	-	-	-	-
	13 PT. GAMETRACO TUNGGAL		12/31/2021	12/31/2024	36.03	32,653,762.50			32,653,762.50	-	-	-	32,653,762.50	32,653,762.50
	PT. GAMETRACO TUNGGAL		12/31/2023	12/31/2024	12.03	-			-	-	-	-	-	-
	14 PT. INFRASYS PERSADA		12/31/2023	12/31/2024	12.03	-			-	-	-	-	-	-
	15 PT. ERA BANGUN TOWERINDO		12/31/2022	12/31/2024	24.03	8,596,838.00			8,596,838.00	-	-	-	8,596,838.00	8,596,838.00
	PT. ERA BANGUN TOWERINDO		12/31/2023	12/31/2024	12.03	-			-	-	-	-	-	-

Kode Akun	Nama Wajib Retribusi	OPD Penanggungjawab	Tanggal Pengakuan Piutang	Tanggal Pelaporan	Umur Piutang (Bulan)	Nilai Piutang Per Tanggal Pelaporan (31 Desember 2024)	Penambahan Piutang (Debet) (SKRD -TBP)	Pengurangan Piutang (Kredit) STS/TBP / LRA (Pelunasan Piutang Atas Ketetapan Tahun Sebelumnya)	Nilai Piutang Per N-1 Tanggal Pelaporan (31 Desember 2023)	Penyisihan Piutang (Kategori)				Nilai Penyisihan
										Lancar (<1 bulan)	Kurang Lancar (1 s.d. 3 Bulan)	Diragukan (3 s.d. 12 Bulan)	Macet (>12 Bulan)	
										0.5%	0.01%	0.50%	100%	
	16 PT Ida Lombok		12/31/2021	12/31/2024	36.03	71,159,552.92			71,159,552.92	-	-	-	71,159,552.92	71,159,552.92
	17 PT EDOTCO INFRASTRUKTUR INDONESIA		12/31/2023	12/31/2024	12.03	-			-	-	-	-	-	-
	18 PT Mitra Langgeng Perkasa		12/31/2021	12/31/2024	36.03	15,081,938.33			15,081,938.33	-	-	-	15,081,938.33	15,081,938.33
1.1.04.02	Piutang Retribusi Jasa Usaha					1,727,434,474.33	-	1,000,000,000.00	2,727,434,474.33	-	-	-	1,727,434,474.33	1,727,434,474.33
1 1 04 02 01	Piutang Retribusi Pemakaian Kekayaan Daerah					522,940,983.33	-	1,000,000,000.00	1,522,940,983.33	-	-	-	522,940,983.33	522,940,983.33
1 1 04 02 01 0002	Piutang Retribusi sewa tanah					473,415,983.33	-	1,000,000,000.00	1,473,415,983.33	-	-	-	473,415,983.33	473,415,983.33
	A Kompleks Pertokoan Orient	Bappenda				300,114,583.33	-	-	300,114,583.33	-	-	-	300,114,583.33	300,114,583.33
	1 MARKUS SKP (ORIENT) 1		12/31/2022	12/31/2024	24.03	2,697,916.67			2,697,916.67	-	-	-	2,697,916.67	2,697,916.67
	2 MARKUS SKP (ORIENT) 2		12/31/2022	12/31/2024	24.03	2,697,916.67			2,697,916.67	-	-	-	2,697,916.67	2,697,916.67
	3 MARKUS SKP (ORIENT) 3		12/31/2022	12/31/2024	24.03	9,697,916.67			9,697,916.67	-	-	-	9,697,916.67	9,697,916.67
	4 MARKUS SKP (ORIENT) 4		12/31/2022	12/31/2024	24.03	9,697,916.67			9,697,916.67	-	-	-	9,697,916.67	9,697,916.67
	5 ANDIKA/RITA HARTATI		12/31/2022	12/31/2024	24.03	9,697,916.67			9,697,916.67	-	-	-	9,697,916.67	9,697,916.67
	6 TOKO BATA		12/31/2022	12/31/2024	24.03	9,697,916.67			9,697,916.67	-	-	-	9,697,916.67	9,697,916.67
	7 BANK BRIL/LALU ULWAN ALAWI		12/31/2022	12/31/2024	24.03	9,697,916.67			9,697,916.67	-	-	-	9,697,916.67	9,697,916.67
	8 BANK CENTRAL ASIA (BCA)		12/31/2022	12/31/2024	24.03	2,697,916.67			2,697,916.67	-	-	-	2,697,916.67	2,697,916.67
	9 LARISSA CAKE DAN SHOP/KUSUMA DEWI		12/31/2022	12/31/2024	24.03	9,697,916.67			9,697,916.67	-	-	-	9,697,916.67	9,697,916.67
	10 STEVEN AVIANTO/TOKO REMAJA JAYA		12/31/2022	12/31/2024	24.03	16,697,916.67			16,697,916.67	-	-	-	16,697,916.67	16,697,916.67
	11 PT. KRIDA DINAMIK AUTONUSA		12/31/2022	12/31/2024	24.03	16,697,916.67			16,697,916.67	-	-	-	16,697,916.67	16,697,916.67
	12 GUNAWAN/TOKO GAYA BARU		12/31/2022	12/31/2024	24.03	16,697,916.67			16,697,916.67	-	-	-	16,697,916.67	16,697,916.67
	13 SUKSES		12/31/2022	12/31/2024	24.03	16,697,916.67			16,697,916.67	-	-	-	16,697,916.67	16,697,916.67
	14 DIANA SARI DEWI/TOKO GARUDA		12/31/2022	12/31/2024	24.03	9,697,916.67			9,697,916.67	-	-	-	9,697,916.67	9,697,916.67
	DIANA SARI DEWI/TOKO GARUDA		12/31/2023	12/31/2024	12.03	3,500,000.00			3,500,000.00	-	-	-	3,500,000.00	3,500,000.00
	15 SUZUKI/CAHAYA WIRAWAN HADI		12/31/2022	12/31/2024	24.03	20,781,250.00			20,781,250.00	-	-	-	20,781,250.00	20,781,250.00
	16 KOMANG/BANK ANTAR DAERAH		12/31/2022	12/31/2024	24.03	16,697,916.67			16,697,916.67	-	-	-	16,697,916.67	16,697,916.67
	17 SUZUKI/CAHAYA WIRAWAN HADI		12/31/2022	12/31/2024	24.03	20,781,250.00			20,781,250.00	-	-	-	20,781,250.00	20,781,250.00
	18 MY PARFUME/HARJUN MULACHELA		12/31/2022	12/31/2024	24.03	16,697,916.67			16,697,916.67	-	-	-	16,697,916.67	16,697,916.67
	MY PARFUME/HARJUN MULACHELA		12/31/2023	12/31/2024	12.03	7,000,000.00			7,000,000.00	-	-	-	7,000,000.00	7,000,000.00
	19 JAYA OPTIK PRAYAH. DEDEN HASBI		12/31/2022	12/31/2024	24.03	2,697,916.67			2,697,916.67	-	-	-	2,697,916.67	2,697,916.67
	JAYA OPTIK PRAYAH. DEDEN HASBI		12/31/2023	12/31/2024	12.03	4,000,000.00			4,000,000.00	-	-	-	4,000,000.00	4,000,000.00
	20 GLOBAL VARIASI MOBIL/AGUSTINUS SUNARNO		12/31/2022	12/31/2024	24.03	9,697,916.67			9,697,916.67	-	-	-	9,697,916.67	9,697,916.67
	21 GLOBAL VARIASI MOBIL/AGUSTINUS SUNARNO		12/31/2022	12/31/2024	24.03	9,697,916.67			9,697,916.67	-	-	-	9,697,916.67	9,697,916.67
	22 HENDRI GUNAWAN		12/31/2022	12/31/2024	24.03	9,697,916.67			9,697,916.67	-	-	-	9,697,916.67	9,697,916.67
	23 ANDRY GUNAWAN		12/31/2022	12/31/2024	24.03	16,697,916.67			16,697,916.67	-	-	-	16,697,916.67	16,697,916.67

Kode Akun	Nama Wajib Retribusi	OPD Penanggungjawab	Tanggal Pengakuan Piutang	Tanggal Pelaporan	Umur Piutang (Bulan)	Nilai Piutang Per Tanggal Pelaporan (31 Desember 2024)	Penambahan Piutang (Debet) (SKRD -TBP)	Pengurangan Piutang (Kredit) STS/TBP / LRA (Pelunasan Piutang Atas Ketetapan Tahun Sebelumnya)	Nilai Piutang Per N-1 Tanggal Pelaporan (31 Desember 2023)	Penyisihan Piutang (Kategori)				Nilai Penyisihan
										Lancar (<1 bulan)	Kurang Lancar (1 s.d. 3 Bulan)	Diragukan (3 s.d. 12 Bulan)	Macet (>12 Bulan)	
										0.5%	0.01%	0.50%	100%	
	24 LALU HAMZANWADI		12/31/2022	12/31/2024	24.03	9,697,916.67			9,697,916.67	-	-	-	9,697,916.67	9,697,916.67
	25 PRAYA SPORT/BENNY BUDIYONO SEWA TANAH KOMPLEKS TERMINAL LAMA B PRAYA		12/31/2022	12/31/2024	24.03	9,697,916.67			9,697,916.67	-	-	-	9,697,916.67	9,697,916.67
	1 RUKO WIJAYA KUSUMA/BIANTO		12/31/2021	12/31/2024	36.03	6,000,000.00			6,000,000.00	-	-	-	6,000,000.00	6,000,000.00
	2 RUKO WIJAYA KUSUMA/BIANTO		12/31/2022	12/31/2024	24.03	3,000,000.00			3,000,000.00	-	-	-	3,000,000.00	3,000,000.00
	3 INDONESIA RAYA/DAIHATSU RUKO MAJAPAHIT/DR BAIQ YULIANA/RING 4 BABY SHOP		12/31/2021	12/31/2024	36.03	9,000,000.00			9,000,000.00	-	-	-	9,000,000.00	9,000,000.00
	4 RUKO NASIONAL/DEPOT NASIONAL/BANK BUKOPIN		12/31/2021	12/31/2024	36.03	6,000,000.00			6,000,000.00	-	-	-	6,000,000.00	6,000,000.00
	5 RUKO NASIONAL/DEPOT NASIONAL/BANK BUKOPIN		12/31/2021	12/31/2024	36.03	10,000,000.00			10,000,000.00	-	-	-	10,000,000.00	10,000,000.00
	6 RUKO SEKAWAN/PRAYA HANDPHONE		12/31/2021	12/31/2024	36.03	12,000,000.00			12,000,000.00	-	-	-	12,000,000.00	12,000,000.00
	7 TOKO MAINAN/SURYA INDAH/WIJAYA KUSUMA		12/31/2022	12/31/2024	24.03	-			-	-	-	-	-	-
	8 BANK MUAMALAT		12/31/2021	12/31/2024	36.03	12,000,000.00			12,000,000.00	-	-	-	12,000,000.00	12,000,000.00
	C KOMPLEKS PERTOKOAN PRAYA				-	10,000,000.00			10,000,000.00	-	-	-	10,000,000.00	10,000,000.00
	1 CV. GLOBAL/EKS COLOMBIA/ABAH DOS		12/31/2021	12/31/2024	36.03	10,000,000.00			10,000,000.00	-	-	-	10,000,000.00	10,000,000.00
	2 CV. GLOBAL/EKS COLOMBIA/ABAH DOS		12/31/2022	12/31/2024	24.03	-			-	-	-	-	-	-
	D SEWA TANAH PASAR BATU BUNGUS JANAPRIA				-	150,000.00			150,000.00	-	-	-	150,000.00	150,000.00
	1 SUARNI		12/31/2022	12/31/2024	24.03	30,000.00			30,000.00	-	-	-	30,000.00	30,000.00
	2 HJ. MAHYAN		12/31/2022	12/31/2024	24.03	-			-	-	-	-	-	-
	3 TUAN LINDA		12/31/2022	12/31/2024	24.03	30,000.00			30,000.00	-	-	-	30,000.00	30,000.00
	TUAN LINDA		12/31/2023	12/31/2024	12.03	30,000.00			30,000.00	-	-	-	30,000.00	30,000.00
	4 PAPIK TI		12/31/2022	12/31/2024	24.03	-			-	-	-	-	-	-
	5 ASIAH/H.SAMAD		12/31/2022	12/31/2024	24.03	-			-	-	-	-	-	-
	6 H. MOH. SALEHUDIN		12/31/2022	12/31/2024	24.03	30,000.00			30,000.00	-	-	-	30,000.00	30,000.00
	7 AMAQ HAERUDIN		12/31/2022	12/31/2024	24.03	-			-	-	-	-	-	-
	8 LALU SAHARUDIN		12/31/2022	12/31/2024	24.03	-			-	-	-	-	-	-
	9 SAHRUMAN		12/31/2022	12/31/2024	24.03	-			-	-	-	-	-	-
	10 HJ. ZUBAEDAH		12/31/2022	12/31/2024	24.03	-			-	-	-	-	-	-
	11 ABDUL WAHID		12/31/2022	12/31/2024	24.03	-			-	-	-	-	-	-
	12 HJ. BAIQ NAPSARI		12/31/2022	12/31/2024	24.03	30,000.00			30,000.00	-	-	-	30,000.00	30,000.00
	E SEWA TANAH PASAR SENGKOL				-	180,000.00			180,000.00	-	-	-	180,000.00	180,000.00
	1 AMAQ AMIT		12/31/2022	12/31/2024	24.03	-			-	-	-	-	-	-
	2 AMAQ GARA		12/31/2022	12/31/2024	24.03	-			-	-	-	-	-	-
	3 IAQ NIDAR		12/31/2022	12/31/2024	24.03	60,000.00			60,000.00	-	-	-	60,000.00	60,000.00
	4 GDE YUSUF		12/31/2022	12/31/2024	24.03	60,000.00			60,000.00	-	-	-	60,000.00	60,000.00
	5 LALE DEWI		12/31/2022	12/31/2024	24.03	60,000.00			60,000.00	-	-	-	60,000.00	60,000.00

Kode Akun	Nama Wajib Retribusi	OPD Penanggungjawab	Tanggal Pengakuan Piutang	Tanggal Pelaporan	Umur Piutang (Bulan)	Nilai Piutang Per Tanggal Pelaporan (31 Desember 2024)	Penambahan Piutang (Debet) (SKRD -TBP)	Pengurangan Piutang (Kredit) STS/TBP / LRA (Pelunasan Piutang Atas Ketetapan Tahun Sebelumnya)	Nilai Piutang Per N-1 Tanggal Pelaporan (31 Desember 2023)	Penyisihan Piutang (Kategori)				Nilai Penyisihan
										Lancar (<1 bulan)	Kurang Lancar (1 s.d. 3 Bulan)	Diragukan (3 s.d. 12 Bulan)	Macet (>12 Bulan)	
										0.5%	0.01%	0.50%	100%	
F	SEWA TANAH PASAR MUJUR DALAM				-	3,600,000.00	-	-	3,600,000.00	-	-	-	3,600,000.00	3,600,000.00
1	FADLIAMINAH		12/31/2022	12/31/2024	24.03	600,000.00			600,000.00	-	-	-	600,000.00	600,000.00
2	SALMAN		12/31/2022	12/31/2024	24.03	600,000.00			600,000.00	-	-	-	600,000.00	600,000.00
3	MOH. ALI		12/31/2022	12/31/2024	24.03	600,000.00			600,000.00	-	-	-	600,000.00	600,000.00
4	NURUL		12/31/2022	12/31/2024	24.03	600,000.00			600,000.00	-	-	-	600,000.00	600,000.00
5	SEWA TANAH MUJUR		12/31/2022	12/31/2024	24.03	1,200,000.00			1,200,000.00	-	-	-	1,200,000.00	1,200,000.00
G	SEWA TANAH PASAR MUJUR LUAR				-	1,500,000.00	-	-	1,500,000.00	-	-	-	1,500,000.00	1,500,000.00
1	MURNI		12/31/2022	12/31/2024	24.03	125,000.00			125,000.00	-	-	-	125,000.00	125,000.00
	MURNI		12/31/2023	12/31/2024	12.03	125,000.00			125,000.00	-	-	-	125,000.00	125,000.00
2	ROMLAH		12/31/2022	12/31/2024	24.03	125,000.00			125,000.00	-	-	-	125,000.00	125,000.00
3	HJ. ZAENAB		12/31/2022	12/31/2024	24.03	125,000.00			125,000.00	-	-	-	125,000.00	125,000.00
4	HJ. ZAENAB		12/31/2022	12/31/2024	24.03	125,000.00			125,000.00	-	-	-	125,000.00	125,000.00
5	HJ. ZAENAB		12/31/2022	12/31/2024	24.03	125,000.00			125,000.00	-	-	-	125,000.00	125,000.00
6	HASKINA HAYATI, SE		12/31/2022	12/31/2024	24.03	125,000.00			125,000.00	-	-	-	125,000.00	125,000.00
7	MARJUN		12/31/2022	12/31/2024	24.03	125,000.00			125,000.00	-	-	-	125,000.00	125,000.00
8	MARJUN		12/31/2022	12/31/2024	24.03	125,000.00			125,000.00	-	-	-	125,000.00	125,000.00
9	FAJAR		12/31/2022	12/31/2024	24.03	125,000.00			125,000.00	-	-	-	125,000.00	125,000.00
10	Drs. H. ATHAR		12/31/2022	12/31/2024	24.03	125,000.00			125,000.00	-	-	-	125,000.00	125,000.00
11	Drs. H. ATHAR		12/31/2022	12/31/2024	24.03	125,000.00			125,000.00	-	-	-	125,000.00	125,000.00
H	SEWA TANAH PASAR BONJERUK				-	230,000.00	-	-	230,000.00	-	-	-	230,000.00	230,000.00
1	SITE		12/31/2022	12/31/2024	24.03	-			-	-	-	-	-	-
2	HJ. HAERUL UMMAH		12/31/2022	12/31/2024	24.03	-			-	-	-	-	-	-
3	H. FATHURRAHMAN		12/31/2022	12/31/2024	24.03	-			-	-	-	-	-	-
4	ILHAM		12/31/2022	12/31/2024	24.03	-			-	-	-	-	-	-
5	INAQ RAMLI		12/31/2022	12/31/2024	24.03	-			-	-	-	-	-	-
6	H. RIDWAN		12/31/2022	12/31/2024	24.03	-			-	-	-	-	-	-
7	KURNIADI		12/31/2022	12/31/2024	24.03	-			-	-	-	-	-	-
	KURNIADI		12/31/2023	12/31/2024	12.03	30,000.00			30,000.00	-	-	-	30,000.00	30,000.00
8	ROYANI		12/31/2022	12/31/2024	24.03	-			-	-	-	-	-	-
9	LALE MANI		12/31/2022	12/31/2024	24.03	-			-	-	-	-	-	-
10	ERNAWATI		12/31/2022	12/31/2024	24.03	10,000.00			10,000.00	-	-	-	10,000.00	10,000.00
11	INAQ SANGKEP		12/31/2022	12/31/2024	24.03	10,000.00			10,000.00	-	-	-	10,000.00	10,000.00
	INAQ SANGKEP		12/31/2023	12/31/2024	12.03	30,000.00			30,000.00	-	-	-	30,000.00	30,000.00
12	INAQ ARIS		12/31/2022	12/31/2024	24.03	10,000.00			10,000.00	-	-	-	10,000.00	10,000.00

Kode Akun	Nama Wajib Retribusi	OPD Penanggungjawab	Tanggal Pengakuan Piutang	Tanggal Pelaporan	Umur Piutang (Bulan)	Nilai Piutang Per Tanggal Pelaporan (31 Desember 2024)	Penambahan Piutang (Debet) (SKRD -TBP)	Pengurangan Piutang (Kredit) STS/TBP / LRA (Pelunasan Piutang Atas Keputusan Tahun Sebelumnya)	Nilai Piutang Per N-1 Tanggal Pelaporan (31 Desember 2023)	Penyisihan Piutang (Kategori)				Nilai Penyisihan
										Lancar (<1 bulan)	Kurang Lancar (1 s.d. 3 Bulan)	Diragukan (3 s.d. 12 Bulan)	Macet (>12 Bulan)	
										0.5%	0.01%	0.50%	100%	
	INAQ ARIS		12/31/2023	12/31/2024	12.03	30,000.00			30,000.00	-	-	-	30,000.00	30,000.00
13	ZAKIAH		12/31/2022	12/31/2024	24.03	10,000.00			10,000.00	-	-	-	10,000.00	10,000.00
	ZAKIAH		12/31/2023	12/31/2024	12.03	30,000.00			30,000.00	-	-	-	30,000.00	30,000.00
14	NIKMAH		12/31/2022	12/31/2024	24.03	10,000.00			10,000.00	-	-	-	10,000.00	10,000.00
	NIKMAH		12/31/2023	12/31/2024	12.03	30,000.00			30,000.00	-	-	-	30,000.00	30,000.00
15	ZAKRAH		12/31/2022	12/31/2024	24.03	10,000.00			10,000.00	-	-	-	10,000.00	10,000.00
16	HAJI BAYAN		12/31/2022	12/31/2024	24.03	10,000.00			10,000.00	-	-	-	10,000.00	10,000.00
17	MASIAH		12/31/2022	12/31/2024	24.03	10,000.00			10,000.00	-	-	-	10,000.00	10,000.00
I	SEWA TANAH PASAR PENGADANG				-	780,000.00	-	-	780,000.00	-	-	-	780,000.00	780,000.00
1	AWALUDIN		12/31/2022	12/31/2024	24.03	130,000.00			130,000.00	-	-	-	130,000.00	130,000.00
2	HJ. MARIATI		12/31/2022	12/31/2024	24.03	130,000.00			130,000.00	-	-	-	130,000.00	130,000.00
	HJ. MARIATI		12/31/2023	12/31/2024	12.03	130,000.00			130,000.00	-	-	-	130,000.00	130,000.00
3	SUKMAWATI/MEGAWATI		12/31/2022	12/31/2024	24.03	130,000.00			130,000.00	-	-	-	130,000.00	130,000.00
4	KARIMAH		12/31/2022	12/31/2024	24.03	130,000.00			130,000.00	-	-	-	130,000.00	130,000.00
5	DEWI CAHAYA/H. SABAR		12/31/2022	12/31/2024	24.03	130,000.00			130,000.00	-	-	-	130,000.00	130,000.00
J	SEWA TANAH PASAR PRINGGARATA				-	3,264,000.00	-	-	3,264,000.00	-	-	-	3,264,000.00	3,264,000.00
1	MURNI		12/31/2022	12/31/2024	24.03	231,000.00			231,000.00	-	-	-	231,000.00	231,000.00
2	HJ. SRI MARDINA		12/31/2022	12/31/2024	24.03	-			-	-	-	-	-	-
3	RUBA'YAH		12/31/2022	12/31/2024	24.03	139,000.00			139,000.00	-	-	-	139,000.00	139,000.00
4	HJ. SAHWAN		12/31/2022	12/31/2024	24.03	231,000.00			231,000.00	-	-	-	231,000.00	231,000.00
5	H. RUSLI/HJ. ANI		12/31/2022	12/31/2024	24.03	231,000.00			231,000.00	-	-	-	231,000.00	231,000.00
6	PAK AJIR		12/31/2022	12/31/2024	24.03	231,000.00			231,000.00	-	-	-	231,000.00	231,000.00
7	HJ. SATRAH		12/31/2022	12/31/2024	24.03	500.00			500.00	-	-	-	500.00	500.00
8	H. DARWAN		12/31/2022	12/31/2024	24.03	100,500.00			100,500.00	-	-	-	100,500.00	100,500.00
9	SAHRAN		12/31/2022	12/31/2024	24.03	-			-	-	-	-	-	-
10	ASIH		12/31/2022	12/31/2024	24.03	-			-	-	-	-	-	-
11	SEWA TANAH PRINGGARATA		12/31/2021	12/31/2024	36.03	2,100,000.00			2,100,000.00	-	-	-	2,100,000.00	2,100,000.00
K	SEWA TANAH PASAR RENTENG				-	16,515,000.00	-	-	16,515,000.00	-	-	-	16,515,000.00	16,515,000.00
1	ANI		12/31/2022	12/31/2024	24.03	900,000.00			900,000.00	-	-	-	900,000.00	900,000.00
2	H. SUHARDI		12/31/2022	12/31/2024	24.03	900,000.00			900,000.00	-	-	-	900,000.00	900,000.00
3	H. SUHARDI		12/31/2022	12/31/2024	24.03	900,000.00			900,000.00	-	-	-	900,000.00	900,000.00
4	HJ. YUNI ASTUTI		12/31/2022	12/31/2024	24.03	900,000.00			900,000.00	-	-	-	900,000.00	900,000.00
5	ATMAJA		12/31/2022	12/31/2024	24.03	900,000.00			900,000.00	-	-	-	900,000.00	900,000.00
6	ATMAJA		12/31/2022	12/31/2024	24.03	900,000.00			900,000.00	-	-	-	900,000.00	900,000.00

Kode Akun	Nama Wajib Retribusi	OPD Penanggungjawab	Tanggal Pengakuan Piutang	Tanggal Pelaporan	Umur Piutang (Bulan)	Nilai Piutang Per Tanggal Pelaporan (31 Desember 2024)	Penambahan Piutang (Debet) (SKRD -TBP)	Pengurangan Piutang (Kredit) STS/TBP / LRA (Pelunasan Piutang Atas Ketetapan Tahun Sebelumnya)	Nilai Piutang Per N-1 Tanggal Pelaporan (31 Desember 2023)	Penyisihan Piutang (Kategori)				Nilai Penyisihan
										Lancar (<1 bulan)	Kurang Lancar (1 s.d. 3 Bulan)	Diragukan (3 s.d. 12 Bulan)	Macet (>12 Bulan)	
										0.5%	0.01%	0.50%	100%	
	7 ATMAJA		12/31/2022	12/31/2024	24.03	900,000.00			900,000.00	-	-	-	900,000.00	900,000.00
	8 ATMAJA/HJ. MUKMINAH		12/31/2022	12/31/2024	24.03	900,000.00			900,000.00	-	-	-	900,000.00	900,000.00
	9 H. ABDUL MUJIB		12/31/2022	12/31/2024	24.03	900,000.00			900,000.00	-	-	-	900,000.00	900,000.00
	10 H. ABDUL MUJIB		12/31/2022	12/31/2024	24.03	900,000.00			900,000.00	-	-	-	900,000.00	900,000.00
	11 H. ABDUL MUJIB		12/31/2022	12/31/2024	24.03	900,000.00			900,000.00	-	-	-	900,000.00	900,000.00
	12 IRHAN		12/31/2022	12/31/2024	24.03	-			-	-	-	-	-	-
	13 H. HASYIM		12/31/2022	12/31/2024	24.03	-			-	-	-	-	-	-
	14 HASYIM/SRI SUSANTI BERTAIS		12/31/2022	12/31/2024	24.03	-			-	-	-	-	-	-
	15 H. ABDURRAHMAN/FATHUL AZIS		12/31/2022	12/31/2024	24.03	-			-	-	-	-	-	-
	16 H. ABDURRAHMAN/FATHUL AZIS		12/31/2022	12/31/2024	24.03	-			-	-	-	-	-	-
	17 SEWA TANAH RENTENG 2021		12/31/2021	12/31/2024	36.03	6,615,000.00			6,615,000.00	-	-	-	6,615,000.00	6,615,000.00
	L SEWA TANAH PASAR SENGKOL UTARA				-	320,000.00	-	-	320,000.00	-	-	-	320,000.00	320,000.00
	1 BUMDES DESA SENGKOL		12/31/2022	12/31/2024	24.03	-			-	-	-	-	-	-
	2 LALU ZULKIPLI/IRSADUDIN		12/31/2022	12/31/2024	24.03	320,000.00			320,000.00	-	-	-	320,000.00	320,000.00
	M SEWA TANAH GUDANG TOKO SINAR TERANG				-	-	-	-	-	-	-	-	-	-
	1 Sinar Terang		12/31/2022	12/31/2024	24.03	-			-	-	-	-	-	-
	N SEWA TANAH PASAR TERATAK				-	-	-	-	-	-	-	-	-	-
	1 YUSI HUSNAWATI		12/31/2022	12/31/2024	24.03	-			-	-	-	-	-	-
	2 H. IBRAHIM		12/31/2022	12/31/2024	24.03	-			-	-	-	-	-	-
	3 INAQ AGUS		12/31/2022	12/31/2024	24.03	-			-	-	-	-	-	-
	4 KAMRI		12/31/2022	12/31/2024	24.03	-			-	-	-	-	-	-
	5 INAQ ANTI		12/31/2022	12/31/2024	24.03	-			-	-	-	-	-	-
	6 NURHAONAH		12/31/2022	12/31/2024	24.03	-			-	-	-	-	-	-
	7 AMAQ ANAH		12/31/2022	12/31/2024	24.03	-			-	-	-	-	-	-
	O SEWA TANAH DI PASAR TENGANAN				-	7,200,000.00	-	-	7,200,000.00	-	-	-	7,200,000.00	7,200,000.00
	H. IMRAN/CV. ISTANA KARYA		12/31/2021	12/31/2024	36.03	7,200,000.00			7,200,000.00	-	-	-	7,200,000.00	7,200,000.00
	P SEWA TANAH DI PASAR SELATAN PASAR PUYUNG				-	500,000.00	-	-	500,000.00	-	-	-	500,000.00	500,000.00
	GUDANG BAHAN BANGUNAN/		12/31/2022	12/31/2024	24.03	500,000.00			500,000.00	-	-	-	500,000.00	500,000.00
	Q SEWA TANAH DI UBUNG				-	11,822,400.00	-	-	11,822,400.00	-	-	-	11,822,400.00	11,822,400.00
	1 H. LALU MARZUKI		12/31/2022	12/31/2024	24.03	4,096,800.00			4,096,800.00	-	-	-	4,096,800.00	4,096,800.00
	H. LALU MARZUKI		12/31/2023	12/31/2024	12.03	3,040,000.00			3,040,000.00	-	-	-	3,040,000.00	3,040,000.00
	2 LALE MALINDO		12/31/2022	12/31/2024	24.03	1,072,800.00			1,072,800.00	-	-	-	1,072,800.00	1,072,800.00
	LALE MALINDO		12/31/2023	12/31/2024	12.03	540,000.00			540,000.00	-	-	-	540,000.00	540,000.00
	3 LALU PRISMA/LALU AZIM		12/31/2022	12/31/2024	24.03	3,072,800.00			3,072,800.00	-	-	-	3,072,800.00	3,072,800.00

Kode Akun	Nama Wajib Retribusi	OPD Penanggungjawab	Tanggal Pengakuan Piutang	Tanggal Pelaporan	Umur Piutang (Bulan)	Nilai Piutang Per Tanggal Pelaporan (31 Desember 2024)	Penambahan Piutang (Debet) (SKRD -TBP)	Pengurangan Piutang (Kredit) STS/TBP / LRA (Pelunasan Piutang Atas Ketetapan Tahun Sebelumnya)	Nilai Piutang Per N-1 Tanggal Pelaporan (31 Desember 2023)	Penyisihan Piutang (Kategori)				Nilai Penyisihan
										Lancar (<1 bulan)	Kurang Lancar (1 s.d. 3 Bulan)	Diragukan (3 s.d. 12 Bulan)	Macet (>12 Bulan)	
										0.5%	0.01%	0.50%	100%	
R	SEWA TANAH DI KAUMAN UTARA PDAM				-	4,000,000.00	-	-	4,000,000.00	-	-	-	4,000,000.00	4,000,000.00
	HJ. SITI FATMAH		12/31/2021	12/31/2024	36.03	4,000,000.00			4,000,000.00	-	-	-	4,000,000.00	4,000,000.00
S	SEWA TANAH PEMDA KOMPLEK BSI				-	36,200,000.00	-	-	36,200,000.00	-	-	-	36,200,000.00	36,200,000.00
	CV Global		12/31/2022	12/31/2024	24.03	8,000,000.00			8,000,000.00	-	-	-	8,000,000.00	8,000,000.00
	CV Global		12/31/2021	12/31/2024	36.03	28,200,000.00			28,200,000.00	-	-	-	28,200,000.00	28,200,000.00
T	SEWA TANAH DI BELAKANG BIOSKOP HADAP SELATAN				-	5,040,000.00	-	-	5,040,000.00	-	-	-	5,040,000.00	5,040,000.00
	KUBOTA MYANMAR/Abdullah Bahbel		12/31/2022	12/31/2024	24.03	-			-	-	-	-	-	-
	KUBOTA MYANMAR/Abdullah Bahbel		12/31/2021	12/31/2024	36.03	5,040,000.00			5,040,000.00	-	-	-	5,040,000.00	5,040,000.00
U	Unidentified	BAPENDA	12/31/2021	12/31/2024	36.03	-			-	-	-	-	-	-
V	Sewa Tanah Warung Murah	BPKAD	12/31/2021	12/31/2024	36.03	-			-	-	-	-	-	-
W	PT Sinar Tiga Pilar-Raja Hotel	BPKAD				-	-	1,000,000,000.00	1,000,000,000.00	-	-	-	-	-
	PT Sinar Tiga Pilar-Raja Hotel	BPKAD	12/31/2021	12/31/2024	36.03	-			-	-	-	-	-	-
	PT Sinar Tiga Pilar-Raja Hotel	BPKAD	12/31/2023	12/31/2024	12.03	-		1,000,000,000.00	1,000,000,000.00	-	-	-	-	-
X	Sewa Tanah Kp Jawa - Rent Car	BPKAD	12/31/2021	12/31/2024	36.03	14,000,000.00			14,000,000.00	-	-	-	14,000,000.00	14,000,000.00
1 1 04 02 01 0001	Piutang Retribusi Penyewaan Tanah dan Bangunan	Bapenda			-	49,525,000.00	-	-	49,525,000.00	-	-	-	49,525,000.00	49,525,000.00
	Rumah Dinas (1 sd 39)				-									
1	R. MULYANTORO		12/31/2021	12/31/2024	36.03	1,750,000.00			1,750,000.00	-	-	-	1,750,000.00	1,750,000.00
	R. MULYANTORO		12/31/2022	12/31/2024	24.03	675,000.00			675,000.00	-	-	-	675,000.00	675,000.00
2	HUSNAN S.IP		12/31/2021	12/31/2024	36.03	2,450,000.00			2,450,000.00	-	-	-	2,450,000.00	2,450,000.00
	HUSNAN S.IP		12/31/2022	12/31/2024	24.03	900,000.00			900,000.00	-	-	-	900,000.00	900,000.00
3	SRI NURYANTINI		12/31/2021	12/31/2024	36.03	2,000,000.00			2,000,000.00	-	-	-	2,000,000.00	2,000,000.00
	SRI NURYANTINI		12/31/2022	12/31/2024	24.03	900,000.00			900,000.00	-	-	-	900,000.00	900,000.00
4	BQ. MUSTIKANINGRUM		12/31/2021	12/31/2024	36.03	2,450,000.00			2,450,000.00	-	-	-	2,450,000.00	2,450,000.00
	BQ. MUSTIKANINGRUM		12/31/2022	12/31/2024	24.03	900,000.00			900,000.00	-	-	-	900,000.00	900,000.00
5	SUKARMAN		12/31/2021	12/31/2024	36.03	1,900,000.00			1,900,000.00	-	-	-	1,900,000.00	1,900,000.00
	SUKARMAN		12/31/2022	12/31/2024	24.03	900,000.00			900,000.00	-	-	-	900,000.00	900,000.00
6	H. SAHMAT		12/31/2021	12/31/2024	36.03	1,925,000.00			1,925,000.00	-	-	-	1,925,000.00	1,925,000.00
	H. SAHMAT		12/31/2022	12/31/2024	24.03	900,000.00			900,000.00	-	-	-	900,000.00	900,000.00
7	SUHARNI		12/31/2021	12/31/2024	36.03	2,500,000.00			2,500,000.00	-	-	-	2,500,000.00	2,500,000.00
	SUHARNI		12/31/2022	12/31/2024	24.03	900,000.00			900,000.00	-	-	-	900,000.00	900,000.00
8	RAHMAT KAMALUDIN		12/31/2021	12/31/2024	36.03	2,150,000.00			2,150,000.00	-	-	-	2,150,000.00	2,150,000.00
	RAHMAT KAMALUDIN		12/31/2022	12/31/2024	24.03	825,000.00			825,000.00	-	-	-	825,000.00	825,000.00

Kode Akun	Nama Wajib Retribusi	OPD Penanggungjawab	Tanggal Pengakuan Piutang	Tanggal Pelaporan	Umur Piutang (Bulan)	Nilai Piutang Per Tanggal Pelaporan (31 Desember 2024)	Penambahan Piutang (Debet) (SKRD -TBP)	Pengurangan Piutang (Kredit) STS/TBP / LRA (Pelunasan Piutang Atas Ketetapan Tahun Sebelumnya)	Nilai Piutang Per N-1 Tanggal Pelaporan (31 Desember 2023)	Penyisihan Piutang (Kategori)				Nilai Penyisihan
										Lancar (<1 bulan)	Kurang Lancar (1 s.d. 3 Bulan)	Diragukan (3 s.d. 12 Bulan)	Macet (>12 Bulan)	
										0.5%	0.01%	0.50%	100%	
9	JAUHARIYAH		12/31/2021	12/31/2024	36.03	1,750,000.00			1,750,000.00	-	-	-	1,750,000.00	1,750,000.00
	JAUHARIYAH		12/31/2022	12/31/2024	24.03	750,000.00			750,000.00	-	-	-	750,000.00	750,000.00
10	L. ARNAL		12/31/2021	12/31/2024	36.03	2,075,000.00			2,075,000.00	-	-	-	2,075,000.00	2,075,000.00
	L. ARNAL		12/31/2022	12/31/2024	24.03	900,000.00			900,000.00	-	-	-	900,000.00	900,000.00
11	M. YUSUF/ARNAS		12/31/2021	12/31/2024	36.03	2,225,000.00			2,225,000.00	-	-	-	2,225,000.00	2,225,000.00
	M. YUSUF/ARNAS		12/31/2022	12/31/2024	24.03	750,000.00			750,000.00	-	-	-	750,000.00	750,000.00
12	KURRATA AINI		12/31/2022	12/31/2024	24.03	-			-	-	-	-	-	-
13	ATIK MUJIATI		12/31/2021	12/31/2024	36.03	2,250,000.00			2,250,000.00	-	-	-	2,250,000.00	2,250,000.00
	ATIK MUJIATI		12/31/2022	12/31/2024	24.03	750,000.00			750,000.00	-	-	-	750,000.00	750,000.00
14	DESI DWI KURNIATI		12/31/2021	12/31/2024	36.03	2,300,000.00			2,300,000.00	-	-	-	2,300,000.00	2,300,000.00
	DESI DWI KURNIATI		12/31/2022	12/31/2024	24.03	900,000.00			900,000.00	-	-	-	900,000.00	900,000.00
15	RINDAWAN		12/31/2021	12/31/2024	36.03	1,950,000.00			1,950,000.00	-	-	-	1,950,000.00	1,950,000.00
	RINDAWAN		12/31/2022	12/31/2024	24.03	900,000.00			900,000.00	-	-	-	900,000.00	900,000.00
16	RAHAMINI		12/31/2021	12/31/2024	36.03	600,000.00			600,000.00	-	-	-	600,000.00	600,000.00
	RAHAMINI		12/31/2021	12/31/2024	36.03	600,000.00			600,000.00	-	-	-	600,000.00	600,000.00
18	L. M NAJIB		12/31/2021	12/31/2024	36.03	600,000.00			600,000.00	-	-	-	600,000.00	600,000.00
19	Drs. MUKSIN		12/31/2021	12/31/2024	36.03	400,000.00			400,000.00	-	-	-	400,000.00	400,000.00
20	MASUJIADI		12/31/2021	12/31/2024	36.03	200,000.00			200,000.00	-	-	-	200,000.00	200,000.00
21	L. SUKIRMAN		12/31/2021	12/31/2024	36.03	600,000.00			600,000.00	-	-	-	600,000.00	600,000.00
22	L. SAIBUL AZHAR		12/31/2021	12/31/2024	36.03	200,000.00			200,000.00	-	-	-	200,000.00	200,000.00
23	ABDUL HANAN		12/31/2021	12/31/2024	36.03	200,000.00			200,000.00	-	-	-	200,000.00	200,000.00
24	BAIQ ROHANIS		12/31/2021	12/31/2024	36.03	400,000.00			400,000.00	-	-	-	400,000.00	400,000.00
25	H.L. ALFIAN RAHMAN		12/31/2021	12/31/2024	36.03	200,000.00			200,000.00	-	-	-	200,000.00	200,000.00
26	L. ARDIAN RAHMAN		12/31/2021	12/31/2024	36.03	200,000.00			200,000.00	-	-	-	200,000.00	200,000.00
27	L. MAHJAR		12/31/2021	12/31/2024	36.03	200,000.00			200,000.00	-	-	-	200,000.00	200,000.00
28	L. ARWAN PRIMA PUTRA		12/31/2021	12/31/2024	36.03	200,000.00			200,000.00	-	-	-	200,000.00	200,000.00
29	L. IHSAN BASRI		12/31/2021	12/31/2024	36.03	400,000.00			400,000.00	-	-	-	400,000.00	400,000.00
30	L. SABIT		12/31/2021	12/31/2024	36.03	400,000.00			400,000.00	-	-	-	400,000.00	400,000.00
31	BAIQ HENY ROSYATI/IDA		12/31/2021	12/31/2024	36.03	600,000.00			600,000.00	-	-	-	600,000.00	600,000.00
32	HTHE KOK HONG		12/31/2021	12/31/2024	36.03	200,000.00			200,000.00	-	-	-	200,000.00	200,000.00
33	Drs. L. SUIDARTA		12/31/2021	12/31/2024	36.03	600,000.00			600,000.00	-	-	-	600,000.00	600,000.00
34	H. L. HUMADI		12/31/2021	12/31/2024	36.03	400,000.00			400,000.00	-	-	-	400,000.00	400,000.00
35	H. MUHYIT		12/31/2021	12/31/2024	36.03	200,000.00			200,000.00	-	-	-	200,000.00	200,000.00
36	L. ABDUL AZIM		12/31/2021	12/31/2024	36.03	200,000.00			200,000.00	-	-	-	200,000.00	200,000.00

Kode Akun	Nama Wajib Retribusi	OPD Penanggungjawab	Tanggal Pengakuan Piutang	Tanggal Pelaporan	Umur Piutang (Bulan)	Nilai Piutang Per Tanggal Pelaporan (31 Desember 2024)	Penambahan Piutang (Debet) (SKRD -TBP)	Pengurangan Piutang (Kredit) STS/TBP / LRA (Pelunasan Piutang Atas Ketetapan Tahun Sebelumnya)	Nilai Piutang Per N-1 Tanggal Pelaporan (31 Desember 2023)	Penyisihan Piutang (Kategori)				Nilai Penyisihan
										Lancar (<1 bulan)	Kurang Lancar (1 s.d. 3 Bulan)	Diragukan (3 s.d. 12 Bulan)	Macet (>12 Bulan)	
										0.5%	0.01%	0.50%	100%	
	37 HJ. BAIQ ATING		12/31/2021	12/31/2024	36.03	200,000.00			200,000.00	-	-	-	200,000.00	200,000.00
	38 HENDRA FAHMI		12/31/2021	12/31/2024	36.03	200,000.00			200,000.00	-	-	-	200,000.00	200,000.00
	39 Unidentified		12/31/2021	12/31/2024	36.03	-			-	-	-	-	-	-
1 1 04 02 02	Piutang Retribusi pasar Grosir dan/atau Pertokoan					-	-	-	1,204,493,491.00	-	-	-	1,204,493,491.00	1,204,493,491.00
1 1 04 02 02 0002	Piutang Retribusi Penyediaan Fasilitas pasar/Pertokoan y	Bappenda				1,204,493,491.00	-	-	1,204,493,491.00	-	-	-	1,204,493,491.00	1,204,493,491.00
	A Pertokoan Sekitar Orient													
	1 ORIENT/Markus SKP		12/31/2021	12/31/2024	36.03	-			-	-	-	-	-	-
	2 ORIENT/Markus SKP		12/31/2021	12/31/2024	36.03	-			-	-	-	-	-	-
	3 ORIENT/Agustinus SKP		12/31/2021	12/31/2024	36.03	-			-	-	-	-	-	-
	4 ORIENT/Agustinus SKP		12/31/2021	12/31/2024	36.03	-			-	-	-	-	-	-
	5 ANDHIKA/Wawan Kurniawan		12/31/2021	12/31/2024	36.03	-			-	-	-	-	-	-
	6 BATA		12/31/2021	12/31/2024	36.03	-			-	-	-	-	-	-
	7 BRI / Irwandi		12/31/2021	12/31/2024	36.03	-			-	-	-	-	-	-
	8 BCA/Made Tirta		12/31/2021	12/31/2024	36.03	-			-	-	-	-	-	-
	9 REMAJA JAYA / Alvin Wijaya		12/31/2021	12/31/2024	36.03	-			-	-	-	-	-	-
	10 REMAJA JAYA / Hariono Afi Putra		12/31/2021	12/31/2024	36.03	-			-	-	-	-	-	-
	11 KRIDA / Koesnadi		12/31/2021	12/31/2024	36.03	-			-	-	-	-	-	-
	12 GAYA BARU / Gunawan		12/31/2021	12/31/2024	36.03	-			-	-	-	-	-	-
	13 SUKSES		12/31/2021	12/31/2024	36.03	-			-	-	-	-	-	-
	14 GARUDA/ Diana Sari Dewi		12/31/2021	12/31/2024	36.03	-			-	-	-	-	-	-
	15 SUZUKI / Cahaya Wirawan Hadi		12/31/2021	12/31/2024	36.03	-			-	-	-	-	-	-
	16 SUZUKI / Cahaya Wirawan Hadi		12/31/2021	12/31/2024	36.03	-			-	-	-	-	-	-
	17 VARIASI MOBIL / Rusdiana		12/31/2021	12/31/2024	36.03	-			-	-	-	-	-	-
	18 VARIASI MOBIL / Rusdiana		12/31/2021	12/31/2024	36.03	-			-	-	-	-	-	-
	19 TOKO OBAT HIDAYAH/H.Umar Mulachela		12/31/2021	12/31/2024	36.03	-			-	-	-	-	-	-
	20 JAYA OPTIK/H.Deden Hasbi Sidik		12/31/2021	12/31/2024	36.03	-			-	-	-	-	-	-
	21 QUEEN SHOP / Hendry Gunawan		12/31/2021	12/31/2024	36.03	-			-	-	-	-	-	-
	22 GLOBA JAYA / Beny Johan		12/31/2021	12/31/2024	36.03	-			-	-	-	-	-	-
	23 TOKO ELEKTRONIK / Andry Gunawan		12/31/2021	12/31/2024	36.03	-			-	-	-	-	-	-
	24 PRAYA SPORT / Beny Budiono		12/31/2021	12/31/2024	36.03	-			-	-	-	-	-	-
	25 BAD / Roni Burhan Wahyudi		12/31/2021	12/31/2024	36.03	-			-	-	-	-	-	-
	26 unidentified sebelum 2017		12/31/2021	12/31/2024	36.03	-			-	-	-	-	-	-

Kode Akun	Nama Wajib Retribusi	OPD Penanggungjawab	Tanggal Pengakuan Piutang	Tanggal Pelaporan	Umur Piutang (Bulan)	Nilai Piutang Per Tanggal Pelaporan (31 Desember 2024)	Penambahan Piutang (Debet) (SKRD -TBP)	Pengurangan Piutang (Kredit) STS/TBP / LRA (Pelunasan Piutang Atas Ketetapan Tahun Sebelumnya)	Nilai Piutang Per N-1 Tanggal Pelaporan (31 Desember 2023)	Penyisihan Piutang (Kategori)				Nilai Penyisihan
										Lancar (<1 bulan)	Kurang Lancar (1 s.d. 3 Bulan)	Diragukan (3 s.d. 12 Bulan)	Macet (>12 Bulan)	
										0.5%	0.01%	0.50%	100%	
B	Pusat Pertokoan Praya Lt 1									-	-	-	-	
1	HAJI SYAHRUN/TOKO HARAPAN		12/31/2021	12/31/2024	36.03	15,112,500.00			15,112,500.00	-	-	-	15,112,500.00	15,112,500.00
	HAJI SYAHRUN/TOKO HARAPAN		12/31/2022	12/31/2024	24.03	975,000.00			975,000.00	-	-	-	975,000.00	975,000.00
2	HJ. B. TUTI ROSITA/TOKO HARAPAN		12/31/2021	12/31/2024	36.03	13,162,500.00			13,162,500.00	-	-	-	13,162,500.00	13,162,500.00
	HJ. B. TUTI ROSITA/TOKO HARAPAN		12/31/2022	12/31/2024	24.03	975,000.00			975,000.00	-	-	-	975,000.00	975,000.00
3	TOAN TING KONG/SURYAWAN/TOKO DARMA RAYA		12/31/2021	12/31/2024	36.03	22,912,500.00			22,912,500.00	-	-	-	22,912,500.00	22,912,500.00
	TOAN TING KONG/SURYAWAN/TOKO DARMA RAYA		12/31/2022	12/31/2024	24.03	975,000.00			975,000.00	-	-	-	975,000.00	975,000.00
	TOAN TING KONG/SURYAWAN/TOKO DARMA RAYA		12/31/2023	12/31/2024	12.03	975,000.00			975,000.00	-	-	-	975,000.00	975,000.00
4	HARIYANTO/GRIYA ECOMCELL		12/31/2021	12/31/2024	36.03	17,062,500.00			17,062,500.00	-	-	-	17,062,500.00	17,062,500.00
	HARIYANTO/GRIYA ECOMCELL		12/31/2022	12/31/2024	24.03	975,000.00			975,000.00	-	-	-	975,000.00	975,000.00
5	SAPRUDIN/TOKO UTAMA		12/31/2021	12/31/2024	36.03	17,062,500.00			17,062,500.00	-	-	-	17,062,500.00	17,062,500.00
	SAPRUDIN/TOKO UTAMA		12/31/2022	12/31/2024	24.03	975,000.00			975,000.00	-	-	-	975,000.00	975,000.00
6	UMINUN,SE/TOKO UTAMA		12/31/2021	12/31/2024	36.03	14,137,500.00			14,137,500.00	-	-	-	14,137,500.00	14,137,500.00
	UMINUN,SE/TOKO UTAMA		12/31/2022	12/31/2024	24.03	975,000.00			975,000.00	-	-	-	975,000.00	975,000.00
7	ZAED SAMANHUDI/ATIKA MA'DAN/TOKO ATIKA		12/31/2021	12/31/2024	36.03	22,912,500.00			22,912,500.00	-	-	-	22,912,500.00	22,912,500.00
	ZAED SAMANHUDI/ATIKA MA'DAN/TOKO ATIKA		12/31/2022	12/31/2024	24.03	975,000.00			975,000.00	-	-	-	975,000.00	975,000.00
8	ABDUS SAHID/ABDUL ALI MUTAMIMMA AMAR ALHAQ/ALI SA		12/31/2021	12/31/2024	36.03	6,337,491.00			6,337,491.00	-	-	-	6,337,491.00	6,337,491.00
	ABDUS SAHID/ABDUL ALI MUTAMIMMA AMAR ALHAQ/ALI SA		12/31/2022	12/31/2024	24.03	-			-	-	-	-	-	-
9	SUIYANTO/DAVID HARYANTO/MORODADI		12/31/2021	12/31/2024	36.03	16,087,500.00			16,087,500.00	-	-	-	16,087,500.00	16,087,500.00
	SUIYANTO/DAVID HARYANTO/MORODADI		12/31/2022	12/31/2024	24.03	975,000.00			975,000.00	-	-	-	975,000.00	975,000.00
10	HARDJONO / RUSMIATI/TOKO SETIA JAYA		12/31/2021	12/31/2024	36.03	16,087,500.00			16,087,500.00	-	-	-	16,087,500.00	16,087,500.00
	HARDJONO / RUSMIATI/TOKO SETIA JAYA		12/31/2022	12/31/2024	24.03	975,000.00			975,000.00	-	-	-	975,000.00	975,000.00
11	TANTA WIJAYA/PRAYA INDAH		12/31/2021	12/31/2024	36.03	16,087,500.00			16,087,500.00	-	-	-	16,087,500.00	16,087,500.00
	TANTA WIJAYA/PRAYA INDAH		12/31/2022	12/31/2024	24.03	975,000.00			975,000.00	-	-	-	975,000.00	975,000.00
12	EFI SATRIAWATI/ELY PURNAWATI/TINTA MAS		12/31/2021	12/31/2024	36.03	23,887,500.00			23,887,500.00	-	-	-	23,887,500.00	23,887,500.00
	EFI SATRIAWATI/ELY PURNAWATI/TINTA MAS		12/31/2022	12/31/2024	24.03	975,000.00			975,000.00	-	-	-	975,000.00	975,000.00
13	TIKNO IRAWAN/RINJANI AGUNG		12/31/2021	12/31/2024	36.03	19,987,500.00			19,987,500.00	-	-	-	19,987,500.00	19,987,500.00
	TIKNO IRAWAN/RINJANI AGUNG		12/31/2022	12/31/2024	24.03	975,000.00			975,000.00	-	-	-	975,000.00	975,000.00
14	NYOMAN MEILANI/ANEKA JAYA		12/31/2021	12/31/2024	36.03	19,012,500.00			19,012,500.00	-	-	-	19,012,500.00	19,012,500.00
	NYOMAN MEILANI/ANEKA JAYA		12/31/2022	12/31/2024	24.03	975,000.00			975,000.00	-	-	-	975,000.00	975,000.00
15	B. TUTI TRISNAWATI/RM RIA		12/31/2021	12/31/2024	36.03	14,137,500.00			14,137,500.00	-	-	-	14,137,500.00	14,137,500.00
	B. TUTI TRISNAWATI/RM RIA		12/31/2022	12/31/2024	24.03	975,000.00			975,000.00	-	-	-	975,000.00	975,000.00
16	HENDRATNO/CENTRAL KOMPUTER		12/31/2021	12/31/2024	36.03	17,062,500.00			17,062,500.00	-	-	-	17,062,500.00	17,062,500.00
	HENDRATNO/CENTRAL KOMPUTER		12/31/2022	12/31/2024	24.03	975,000.00			975,000.00	-	-	-	975,000.00	975,000.00

Kode Akun	Nama Wajib Retribusi	OPD Penanggungjawab	Tanggal Pengakuan Piutang	Tanggal Pelaporan	Umur Piutang (Bulan)	Nilai Piutang Per Tanggal Pelaporan (31 Desember 2024)	Penambahan Piutang (Debet) (SKRD -TBP)	Pengurangan Piutang (Kredit) STS/TBP / LRA (Pelunasan Piutang Atas Ketetapan Tahun Sebelumnya)	Nilai Piutang Per N-1 Tanggal Pelaporan (31 Desember 2023)	Penyisihan Piutang (Kategori)				Nilai Penyisihan
										Lancar (<1 bulan)	Kurang Lancar (1 s.d. 3 Bulan)	Diragukan (3 s.d. 12 Bulan)	Macet (>12 Bulan)	
										0.5%	0.01%	0.50%	100%	
	17 JANUAR HIDAYAT/MULIA AGUNG		12/31/2021	12/31/2024	36.03	18,037,500.00			18,037,500.00	-	-	-	18,037,500.00	18,037,500.00
	JANUAR HIDAYAT/MULIA AGUNG		12/31/2022	12/31/2024	24.03	1,950,000.00			1,950,000.00	-	-	-	1,950,000.00	1,950,000.00
	18 GAN SURIYANTO/MUARA MAS		12/31/2021	12/31/2024	36.03	17,062,500.00			17,062,500.00	-	-	-	17,062,500.00	17,062,500.00
	GAN SURIYANTO/MUARA MAS		12/31/2022	12/31/2024	24.03	975,000.00			975,000.00	-	-	-	975,000.00	975,000.00
	19 SUMARNI/BINTANG		12/31/2021	12/31/2024	36.03	9,750,000.00			9,750,000.00	-	-	-	9,750,000.00	9,750,000.00
	SUMARNI/BINTANG		12/31/2022	12/31/2024	24.03	975,000.00			975,000.00	-	-	-	975,000.00	975,000.00
	20 GDE WIDIARJE / LUH METRI/SUPER ELEKTRONIK		12/31/2021	12/31/2024	36.03	17,062,500.00			17,062,500.00	-	-	-	17,062,500.00	17,062,500.00
	GDE WIDIARJE / LUH METRI/SUPER ELEKTRONIK		12/31/2022	12/31/2024	24.03	975,000.00			975,000.00	-	-	-	975,000.00	975,000.00
	21 LALU WIRE JAYE/JE CELLULER		12/31/2021	12/31/2024	36.03	17,062,500.00			17,062,500.00	-	-	-	17,062,500.00	17,062,500.00
	LALU WIRE JAYE/JE CELLULER		12/31/2022	12/31/2024	24.03	-			-	-	-	-	-	-
	22 LALU WELIYADI/JE CELLULER		12/31/2021	12/31/2024	36.03	17,062,500.00			17,062,500.00	-	-	-	17,062,500.00	17,062,500.00
	LALU WELIYADI/JE CELLULER		12/31/2022	12/31/2024	24.03	-			-	-	-	-	-	-
	23 KETUT SUTIRTA/TOKO SAI		12/31/2021	12/31/2024	36.03	5,962,500.00			5,962,500.00	-	-	-	5,962,500.00	5,962,500.00
	KETUT SUTIRTA/TOKO SAI		12/31/2022	12/31/2024	24.03	225,000.00			225,000.00	-	-	-	225,000.00	225,000.00
	C Pusat Pertokoan Praya Lt 2									-	-	-	-	-
	1 BAMBANG HARTONO		12/31/2021	12/31/2024	36.03	7,800,000.00			7,800,000.00	-	-	-	7,800,000.00	7,800,000.00
	BAMBANG HARTONO		12/31/2022	12/31/2024	24.03	3,900,000.00			3,900,000.00	-	-	-	3,900,000.00	3,900,000.00
	2 TITIN S		12/31/2021	12/31/2024	36.03	7,800,000.00			7,800,000.00	-	-	-	7,800,000.00	7,800,000.00
	TITIN S		12/31/2022	12/31/2024	24.03	3,900,000.00			3,900,000.00	-	-	-	3,900,000.00	3,900,000.00
	3 NURHAYATI/KASIR RIA		12/31/2021	12/31/2024	36.03	8,647,500.00			8,647,500.00	-	-	-	8,647,500.00	8,647,500.00
	NURHAYATI/KASIR RIA		12/31/2022	12/31/2024	24.03	650,000.00			650,000.00	-	-	-	650,000.00	650,000.00
	NURHAYATI/KASIR RIA		12/31/2023	12/31/2024	12.03	1,300,000.00			1,300,000.00	-	-	-	1,300,000.00	1,300,000.00
	4 EVA NIKA SUSANTI/TOYS		12/31/2021	12/31/2024	36.03	8,297,500.00			8,297,500.00	-	-	-	8,297,500.00	8,297,500.00
	EVA NIKA SUSANTI/TOYS		12/31/2022	12/31/2024	24.03	-			-	-	-	-	-	-
	5 HJ.B.SUJENAH		12/31/2021	12/31/2024	36.03	11,212,500.00			11,212,500.00	-	-	-	11,212,500.00	11,212,500.00
	HJ.B.SUJENAH		12/31/2022	12/31/2024	24.03	3,900,000.00			3,900,000.00	-	-	-	3,900,000.00	3,900,000.00
	6 M. SUPARJITO		12/31/2021	12/31/2024	36.03	9,587,500.00			9,587,500.00	-	-	-	9,587,500.00	9,587,500.00
	M. SUPARJITO		12/31/2022	12/31/2024	24.03	3,900,000.00			3,900,000.00	-	-	-	3,900,000.00	3,900,000.00
	7 MUTIA HARIATI		12/31/2021	12/31/2024	36.03	6,337,500.00			6,337,500.00	-	-	-	6,337,500.00	6,337,500.00
	MUTIA HARIATI		12/31/2022	12/31/2024	24.03	-			-	-	-	-	-	-
	8 FITRIAWATI/TOYS		12/31/2021	12/31/2024	36.03	6,337,500.00			6,337,500.00	-	-	-	6,337,500.00	6,337,500.00
	FITRIAWATI/TOYS		12/31/2022	12/31/2024	24.03	-			-	-	-	-	-	-
	9 HERY SUGIANTO/TOYS		12/31/2021	12/31/2024	36.03	7,962,500.00			7,962,500.00	-	-	-	7,962,500.00	7,962,500.00
	HERY SUGIANTO/TOYS		12/31/2022	12/31/2024	24.03	-			-	-	-	-	-	-

Kode Akun	Nama Wajib Retribusi	OPD Penanggungjawab	Tanggal Pengakuan Piutang	Tanggal Pelaporan	Umur Piutang (Bulan)	Nilai Piutang Per Tanggal Pelaporan (31 Desember 2024)	Penambahan Piutang (Debet) (SKRD -TBP)	Pengurangan Piutang (Kredit) STS/TBP / LRA (Pelunasan Piutang Atas Ketetapan Tahun Sebelumnya)	Nilai Piutang Per N-1 Tanggal Pelaporan (31 Desember 2023)	Penyisihan Piutang (Kategori)				Nilai Penyisihan
										Lancar (<1 bulan)	Kurang Lancar (1 s.d. 3 Bulan)	Diragukan (3 s.d. 12 Bulan)	Macet (>12 Bulan)	
										0.5%	0.01%	0.50%	100%	
10	LINA SIOVAM/TOYS		12/31/2021	12/31/2024	36.03	7,312,500.00			7,312,500.00	-	-	-	7,312,500.00	7,312,500.00
	LINA SIOVAM/TOYS		12/31/2022	12/31/2024	24.03	-			-	-	-	-	-	-
11	DEDY PRIANTO/TOYS		12/31/2021	12/31/2024	36.03	5,687,500.00			5,687,500.00	-	-	-	5,687,500.00	5,687,500.00
	DEDY PRIANTO/TOYS		12/31/2022	12/31/2024	24.03	3,900,000.00			3,900,000.00	-	-	-	3,900,000.00	3,900,000.00
12	HAMID/TOYS		12/31/2021	12/31/2024	36.03	7,312,500.00			7,312,500.00	-	-	-	7,312,500.00	7,312,500.00
	HAMID/TOYS		12/31/2022	12/31/2024	24.03	3,900,000.00			3,900,000.00	-	-	-	3,900,000.00	3,900,000.00
13	GEDE WIDIARJE/LUH METRI		12/31/2021	12/31/2024	36.03	7,312,500.00			7,312,500.00	-	-	-	7,312,500.00	7,312,500.00
	GEDE WIDIARJE/LUH METRI		12/31/2022	12/31/2024	24.03	-			-	-	-	-	-	-
14	HAFIZUDDIN/TOYS		12/31/2021	12/31/2024	36.03	3,900,000.00			3,900,000.00	-	-	-	3,900,000.00	3,900,000.00
	HAFIZUDDIN/TOYS		12/31/2022	12/31/2024	24.03	3,900,000.00			3,900,000.00	-	-	-	3,900,000.00	3,900,000.00
15	IWAN KURNIAWAN/SUHADI KANA		12/31/2021	12/31/2024	36.03	1,300,000.00			1,300,000.00	-	-	-	1,300,000.00	1,300,000.00
	IWAN KURNIAWAN/SUHADI KANA		12/31/2022	12/31/2024	24.03	-			-	-	-	-	-	-
16	MUTIA HARIATI		12/31/2021	12/31/2024	36.03	4,875,000.00			4,875,000.00	-	-	-	4,875,000.00	4,875,000.00
	MUTIA HARIATI		12/31/2022	12/31/2024	24.03	-			-	-	-	-	-	-
	MUTIA HARIATI/MUTIA FARIDA		12/31/2023	12/31/2024	12.03	1,950,000.00			1,950,000.00	-	-	-	1,950,000.00	1,950,000.00
17	CISNULLAH		12/31/2021	12/31/2024	36.03	4,712,500.00			4,712,500.00	-	-	-	4,712,500.00	4,712,500.00
	CISNULLAH		12/31/2022	12/31/2024	24.03	-			-	-	-	-	-	-
18	LANEKKE		12/31/2021	12/31/2024	36.03	6,012,500.00			6,012,500.00	-	-	-	6,012,500.00	6,012,500.00
	LANEKKE		12/31/2022	12/31/2024	24.03	-			-	-	-	-	-	-
19	YONO WIRASANJAYA/MULIA AGUNG		12/31/2021	12/31/2024	36.03	7,962,500.00			7,962,500.00	-	-	-	7,962,500.00	7,962,500.00
	YONO WIRASANJAYA/MULIA AGUNG		12/31/2022	12/31/2024	24.03	650,000.00			650,000.00	-	-	-	650,000.00	650,000.00
20	H. MAJMUJ/JE CELULLER		12/31/2021	12/31/2024	36.03	7,962,500.00			7,962,500.00	-	-	-	7,962,500.00	7,962,500.00
	H. MAJMUJ/JE CELULLER		12/31/2022	12/31/2024	24.03	2,925,000.00			2,925,000.00	-	-	-	2,925,000.00	2,925,000.00
21	HERLINA/JE SELULER		12/31/2021	12/31/2024	36.03	7,962,500.00			7,962,500.00	-	-	-	7,962,500.00	7,962,500.00
	HERLINA/JE SELULER		12/31/2022	12/31/2024	24.03	650,000.00			650,000.00	-	-	-	650,000.00	650,000.00
22	I GDE PUTU JAMIKA		12/31/2021	12/31/2024	36.03	8,612,500.00			8,612,500.00	-	-	-	8,612,500.00	8,612,500.00
	I GDE PUTU JAMIKA		12/31/2022	12/31/2024	24.03	-			-	-	-	-	-	-
23	LOH METRI/gabung ke Gede Widjarje		12/31/2021	12/31/2024	36.03	-			-	-	-	-	-	-
	LOH METRI/gabung ke Gede Widjarje		12/31/2022	12/31/2024	24.03	-			-	-	-	-	-	-
24	MUTIA FARIDA		12/31/2021	12/31/2024	36.03	-			-	-	-	-	-	-
	MUTIA FARIDA		12/31/2022	12/31/2024	24.03	-			-	-	-	-	-	-
25	NURMAYORI/TOYS		12/31/2021	12/31/2024	36.03	-			-	-	-	-	-	-
	NURMAYORI/TOYS		12/31/2022	12/31/2024	24.03	-			-	-	-	-	-	-
26	SAMSUDIN SIRAH, S.AG/TOYS		12/31/2021	12/31/2024	36.03	-			-	-	-	-	-	-

Kode Akun	Nama Wajib Retribusi	OPD Penanggungjawab	Tanggal Pengakuan Piutang	Tanggal Pelaporan	Umur Piutang (Bulan)	Nilai Piutang Per Tanggal Pelaporan (31 Desember 2024)	Penambahan Piutang (Debet) (SKRD -TBP)	Pengurangan Piutang (Kredit) STS/TBP / LRA (Pelunasan Piutang Atas Ketetapan Tahun Sebelumnya)	Nilai Piutang Per N-1 Tanggal Pelaporan (31 Desember 2023)	Penyisihan Piutang (Kategori)				Nilai Penyisihan
										Lancar (<1 bulan)	Kurang Lancar (1 s.d. 3 Bulan)	Diragukan (3 s.d. 12 Bulan)	Macet (>12 Bulan)	
										0.5%	0.01%	0.50%	100%	
	SAMSUDIN SIRAH, S.AG/TOYS		12/31/2022	12/31/2024	24.03	-			-	-	-	-	-	-
D	Pertokoan Karang Bulayak Belakang													
1	HENDRA TOPANI		12/31/2021	12/31/2024	36.03	5,376,000.00			5,376,000.00	-	-	-	5,376,000.00	5,376,000.00
	HENDRA TOPANI		12/31/2022	12/31/2024	24.03	3,072,000.00			3,072,000.00	-	-	-	3,072,000.00	3,072,000.00
2	CAKAH		12/31/2021	12/31/2024	36.03	5,376,000.00			5,376,000.00	-	-	-	5,376,000.00	5,376,000.00
	CAKAH		12/31/2022	12/31/2024	24.03	3,072,000.00			3,072,000.00	-	-	-	3,072,000.00	3,072,000.00
3	SAIFUL, S.PD		12/31/2021	12/31/2024	36.03	5,920,000.00			5,920,000.00	-	-	-	5,920,000.00	5,920,000.00
	SAIFUL, S.PD		12/31/2022	12/31/2024	24.03	-			-	-	-	-	-	-
	SAIFUL, S.PD		12/31/2023	12/31/2024	12.03	3,072,000.00			3,072,000.00	-	-	-	3,072,000.00	3,072,000.00
4	HJ. ZAKIAH		12/31/2021	12/31/2024	36.03	5,024,000.00			5,024,000.00	-	-	-	5,024,000.00	5,024,000.00
	HJ. ZAKIAH		12/31/2022	12/31/2024	24.03	3,072,000.00			3,072,000.00	-	-	-	3,072,000.00	3,072,000.00
5	AMRILLAH		12/31/2021	12/31/2024	36.03	4,768,000.00			4,768,000.00	-	-	-	4,768,000.00	4,768,000.00
	AMRILLAH		12/31/2022	12/31/2024	24.03	1,024,000.00			1,024,000.00	-	-	-	1,024,000.00	1,024,000.00
	AMRILLAH		12/31/2023	12/31/2024	12.03	256,000.00			256,000.00	-	-	-	256,000.00	256,000.00
6	H. HOLIDI		12/31/2021	12/31/2024	36.03	5,792,000.00			5,792,000.00	-	-	-	5,792,000.00	5,792,000.00
	H. HOLIDI		12/31/2022	12/31/2024	24.03	512,000.00			512,000.00	-	-	-	512,000.00	512,000.00
	H. HOLIDI		12/31/2023	12/31/2024	12.03	512,000.00			512,000.00	-	-	-	512,000.00	512,000.00
7	HAIRULLAILI		12/31/2021	12/31/2024	36.03	6,624,000.00			6,624,000.00	-	-	-	6,624,000.00	6,624,000.00
	HAIRULLAILI		12/31/2022	12/31/2024	24.03	-			-	-	-	-	-	-
8	SITI ZAINAB		12/31/2021	12/31/2024	36.03	5,792,000.00			5,792,000.00	-	-	-	5,792,000.00	5,792,000.00
	SITI ZAINAB		12/31/2022	12/31/2024	24.03	768,000.00			768,000.00	-	-	-	768,000.00	768,000.00
	SITI ZAINAB/HJ. SUJENAH		12/31/2023	12/31/2024	12.03	256,000.00			256,000.00	-	-	-	256,000.00	256,000.00
9	H. FAHMI MUKSIN		12/31/2021	12/31/2024	36.03	6,176,000.00			6,176,000.00	-	-	-	6,176,000.00	6,176,000.00
	H. FAHMI MUKSIN		12/31/2022	12/31/2024	24.03	2,816,000.00			2,816,000.00	-	-	-	2,816,000.00	2,816,000.00
10	BQ. DEWI LAKMI		12/31/2021	12/31/2024	36.03	5,792,000.00			5,792,000.00	-	-	-	5,792,000.00	5,792,000.00
	BQ. DEWI LAKMI		12/31/2022	12/31/2024	24.03	-			-	-	-	-	-	-
11	LKP		12/31/2021	12/31/2024	36.03	-			-	-	-	-	-	-
	LKP		12/31/2022	12/31/2024	24.03	-			-	-	-	-	-	-
12	HJ. LALE ALUH SUMARNI		12/31/2021	12/31/2024	36.03	-			-	-	-	-	-	-
	HJ. LALE ALUH SUMARNI		12/31/2022	12/31/2024	24.03	1,370,000.00			1,370,000.00	-	-	-	1,370,000.00	1,370,000.00
	HJ. LALE ALUH SUMARNI		12/31/2023	12/31/2024	12.03	1,280,000.00			1,280,000.00	-	-	-	1,280,000.00	1,280,000.00
13	PRINDAG		12/31/2021	12/31/2024	36.03	-			-	-	-	-	-	-
	PRINDAG		12/31/2022	12/31/2024	24.03	2,816,000.00			2,816,000.00	-	-	-	2,816,000.00	2,816,000.00
14	BQ. ESTI		12/31/2021	12/31/2024	36.03	-			-	-	-	-	-	-

Kode Akun	Nama Wajib Retribusi	OPD Penanggungjawab	Tanggal Pengakuan Piutang	Tanggal Pelaporan	Umur Piutang (Bulan)	Nilai Piutang Per Tanggal Pelaporan (31 Desember 2024)	Penambahan Piutang (Debet) (SKRD -TBP)	Pengurangan Piutang (Kredit) STS/TBP / LRA (Pelunasan Piutang Atas Ketetapan Tahun Sebelumnya)	Nilai Piutang Per N-1 Tanggal Pelaporan (31 Desember 2023)	Penyisihan Piutang (Kategori)				Nilai Penyisihan
										Lancar (<1 bulan)	Kurang Lancar (1 s.d. 3 Bulan)	Diragukan (3 s.d. 12 Bulan)	Macet (>12 Bulan)	
										0.5%	0.01%	0.50%	100%	
	BQ. ESTI		12/31/2022	12/31/2024	24.03	2,816,000.00			2,816,000.00	-	-	-	2,816,000.00	2,816,000.00
15	HJ. ALUH		12/31/2021	12/31/2024	36.03	-			-	-	-	-	-	-
	HJ. ALUH		12/31/2022	12/31/2024	24.03	3,072,000.00			3,072,000.00	-	-	-	3,072,000.00	3,072,000.00
16	ANDI		12/31/2021	12/31/2024	36.03	-			-	-	-	-	-	-
	ANDI		12/31/2022	12/31/2024	24.03	3,072,000.00			3,072,000.00	-	-	-	3,072,000.00	3,072,000.00
17	H. WARDAN SUHAIMI		12/31/2021	12/31/2024	36.03	-			-	-	-	-	-	-
	H. WARDAN SUHAIMI		12/31/2022	12/31/2024	24.03	3,072,000.00			3,072,000.00	-	-	-	3,072,000.00	3,072,000.00
18	NUZULA		12/31/2021	12/31/2024	36.03	-			-	-	-	-	-	-
	NUZULA		12/31/2022	12/31/2024	24.03	2,560,000.00			2,560,000.00	-	-	-	2,560,000.00	2,560,000.00
19	SAEFULLAH		12/31/2021	12/31/2024	36.03	-			-	-	-	-	-	-
	SAEFULLAH		12/31/2022	12/31/2024	24.03	3,072,000.00			3,072,000.00	-	-	-	3,072,000.00	3,072,000.00
20	HJ. MAR		12/31/2021	12/31/2024	36.03	-			-	-	-	-	-	-
	HJ. MAR		12/31/2022	12/31/2024	24.03	3,072,000.00			3,072,000.00	-	-	-	3,072,000.00	3,072,000.00
21	ZUBAIDAH		12/31/2021	12/31/2024	36.03	-			-	-	-	-	-	-
	ZUBAIDAH		12/31/2022	12/31/2024	24.03	3,072,000.00			3,072,000.00	-	-	-	3,072,000.00	3,072,000.00
E	Pertokoan/Kios Karang Bulayak Depan													
1	IRWAANDI		12/31/2021	12/31/2024	36.03	4,864,000.00			4,864,000.00	-	-	-	4,864,000.00	4,864,000.00
	IRWAANDI		12/31/2022	12/31/2024	24.03	-			-	-	-	-	-	-
2	SRI ZUHaida/GAJALI		12/31/2021	12/31/2024	36.03	7,168,000.00			7,168,000.00	-	-	-	7,168,000.00	7,168,000.00
	SRI ZUHaida/GAJALI		12/31/2022	12/31/2024	24.03	-			-	-	-	-	-	-
3	SAEFUL YUSRI		12/31/2021	12/31/2024	36.03	6,208,000.00			6,208,000.00	-	-	-	6,208,000.00	6,208,000.00
	SAEFUL YUSRI		12/31/2022	12/31/2024	24.03	1,750,000.00			1,750,000.00	-	-	-	1,750,000.00	1,750,000.00
	SAEFUL YUSRI		12/31/2023	12/31/2024	12.03	3,200,000.00			3,200,000.00	-	-	-	3,200,000.00	3,200,000.00
4	H. ATIULLAH		12/31/2021	12/31/2024	36.03	6,912,000.00			6,912,000.00	-	-	-	6,912,000.00	6,912,000.00
	H. ATIULLAH		12/31/2022	12/31/2024	24.03	3,840,000.00			3,840,000.00	-	-	-	3,840,000.00	3,840,000.00
	H. ATIULLAH		12/31/2023	12/31/2024	12.03	2,880,000.00			2,880,000.00	-	-	-	2,880,000.00	2,880,000.00
5	AMINAH		12/31/2021	12/31/2024	36.03	6,912,000.00			6,912,000.00	-	-	-	6,912,000.00	6,912,000.00
	AMINAH		12/31/2022	12/31/2024	24.03	3,840,000.00			3,840,000.00	-	-	-	3,840,000.00	3,840,000.00
	AMINAH		12/31/2023	12/31/2024	12.03	2,880,000.00			2,880,000.00	-	-	-	2,880,000.00	2,880,000.00
6	HJ. SUJENAH		12/31/2021	12/31/2024	36.03	5,504,000.00			5,504,000.00	-	-	-	5,504,000.00	5,504,000.00
	HJ. SUJENAH		12/31/2022	12/31/2024	24.03	320,000.00			320,000.00	-	-	-	320,000.00	320,000.00
	HJ. SUJENAH		12/31/2023	12/31/2024	12.03	320,000.00			320,000.00	-	-	-	320,000.00	320,000.00
7	HJ. MAESARAH		12/31/2021	12/31/2024	36.03	6,528,000.00			6,528,000.00	-	-	-	6,528,000.00	6,528,000.00
	HJ. MAESARAH		12/31/2022	12/31/2024	24.03	960,000.00			960,000.00	-	-	-	960,000.00	960,000.00

Kode Akun	Nama Wajib Retribusi	OPD Penanggungjawab	Tanggal Pengakuan Piutang	Tanggal Pelaporan	Umur Piutang (Bulan)	Nilai Piutang Per Tanggal Pelaporan (31 Desember 2024)	Penambahan Piutang (Debet) (SKRD -TBP)	Pengurangan Piutang (Kredit) STS/TBP / LRA (Pelunasan Piutang Atas Ketetapan Tahun Sebelumnya)	Nilai Piutang Per N-1 Tanggal Pelaporan (31 Desember 2023)	Penyisihan Piutang (Kategori)				Nilai Penyisihan
										Lancar (<1 bulan)	Kurang Lancar (1 s.d. 3 Bulan)	Diragukan (3 s.d. 12 Bulan)	Macet (>12 Bulan)	
										0.5%	0.01%	0.50%	100%	
	HJ. MAESARAH		12/31/2023	12/31/2024	12.03	320,000.00			320,000.00	-	-	-	320,000.00	320,000.00
8	Perdamaian Nasutic		12/31/2021	12/31/2024	36.03	7,040,000.00			7,040,000.00	-	-	-	7,040,000.00	7,040,000.00
	Perdamaian Nasutic		12/31/2022	12/31/2024	24.03	-			-	-	-	-	-	-
9	Sumbawati/HOPIAH		12/31/2021	12/31/2024	36.03	6,464,000.00			6,464,000.00	-	-	-	6,464,000.00	6,464,000.00
	Sumbawati/HOPIAH		12/31/2022	12/31/2024	24.03	-			-	-	-	-	-	-
	Sumbawati/HOPIAH		12/31/2023	12/31/2024	12.03	640,000.00			640,000.00	-	-	-	640,000.00	640,000.00
10	IDA SURYANI		12/31/2021	12/31/2024	36.03	5,312,000.00			5,312,000.00	-	-	-	5,312,000.00	5,312,000.00
	IDA SURYANI		12/31/2022	12/31/2024	24.03	-			-	-	-	-	-	-
11	BUSAIRI/HAZAN ASPARI		12/31/2021	12/31/2024	36.03	9,088,000.00			9,088,000.00	-	-	-	9,088,000.00	9,088,000.00
	BUSAIRI/HAZAN ASPARI		12/31/2022	12/31/2024	24.03	-			-	-	-	-	-	-
	AHMAD BUSAIRI/HAZAN ASPARI		12/31/2023	12/31/2024	12.03	2,880,000.00			2,880,000.00	-	-	-	2,880,000.00	2,880,000.00
12	RUKMAH		12/31/2021	12/31/2024	36.03	7,744,000.00			7,744,000.00	-	-	-	7,744,000.00	7,744,000.00
	RUKMAH		12/31/2022	12/31/2024	24.03	(320,000.00)			(320,000.00)	-	-	-	(320,000.00)	(320,000.00)
13	H. BADARUDIN		12/31/2021	12/31/2024	36.03	7,424,000.00			7,424,000.00	-	-	-	7,424,000.00	7,424,000.00
	H. BADARUDIN		12/31/2022	12/31/2024	24.03	3,840,000.00			3,840,000.00	-	-	-	3,840,000.00	3,840,000.00
	H. BADARUDIN		12/31/2023	12/31/2024	12.03	2,880,000.00			2,880,000.00	-	-	-	2,880,000.00	2,880,000.00
14	HJ. FATIAH		12/31/2021	12/31/2024	36.03	8,320,000.00			8,320,000.00	-	-	-	8,320,000.00	8,320,000.00
	HJ. FATIAH		12/31/2022	12/31/2024	24.03	2,560,000.00			2,560,000.00	-	-	-	2,560,000.00	2,560,000.00
	HJ. FATIAH		12/31/2023	12/31/2024	12.03	3,840,000.00			3,840,000.00	-	-	-	3,840,000.00	3,840,000.00
15	HJ. AZIZAH		12/31/2021	12/31/2024	36.03	9,088,000.00			9,088,000.00	-	-	-	9,088,000.00	9,088,000.00
	HJ. AZIZAH		12/31/2022	12/31/2024	24.03	3,840,000.00			3,840,000.00	-	-	-	3,840,000.00	3,840,000.00
	HJ. AZIZAH		12/31/2023	12/31/2024	12.03	1,600,000.00			1,600,000.00	-	-	-	1,600,000.00	1,600,000.00
16	NURJANAH		12/31/2021	12/31/2024	36.03	8,512,000.00			8,512,000.00	-	-	-	8,512,000.00	8,512,000.00
	NURJANAH		12/31/2022	12/31/2024	24.03	320,000.00			320,000.00	-	-	-	320,000.00	320,000.00
17	IR. SUNARDI		12/31/2021	12/31/2024	36.03	7,360,000.00			7,360,000.00	-	-	-	7,360,000.00	7,360,000.00
	IR. SUNARDI		12/31/2022	12/31/2024	24.03	3,840,000.00			3,840,000.00	-	-	-	3,840,000.00	3,840,000.00
	IR. SUNARDI		12/31/2023	12/31/2024	12.03	2,880,000.00			2,880,000.00	-	-	-	2,880,000.00	2,880,000.00
18	NURUL AINI		12/31/2021	12/31/2024	36.03	8,576,000.00			8,576,000.00	-	-	-	8,576,000.00	8,576,000.00
	NURUL AINI		12/31/2022	12/31/2024	24.03	3,840,000.00			3,840,000.00	-	-	-	3,840,000.00	3,840,000.00
19	HJ. LALE ALUH SUMARNI/BRI LINK		12/31/2021	12/31/2024	36.03	-			-	-	-	-	-	-
	HJ. LALE ALUH SUMARNI/BRI LINK		12/31/2022	12/31/2024	24.03	1,280,000.00			1,280,000.00	-	-	-	1,280,000.00	1,280,000.00
	HJ. LALE ALUH SUMARNI/BRI LINK/MUH. ICHWAN ISNAINI		12/31/2023	12/31/2024	12.03	960,000.00			960,000.00	-	-	-	960,000.00	960,000.00
20	HJ. LALE ALUH SUMARNI		12/31/2021	12/31/2024	36.03	-			-	-	-	-	-	-
	HJ. LALE ALUH SUMARNI		12/31/2022	12/31/2024	24.03	1,060,000.00			1,060,000.00	-	-	-	1,060,000.00	1,060,000.00

Kode Akun	Nama Wajib Retribusi	OPD Penanggungjawab	Tanggal Pengakuan Piutang	Tanggal Pelaporan	Umur Piutang (Bulan)	Nilai Piutang Per Tanggal Pelaporan (31 Desember 2024)	Penambahan Piutang (Debet) (SKRD -TBP)	Pengurangan Piutang (Kredit) STS/TBP / LRA (Pelunasan Piutang Atas Ketetapan Tahun Sebelumnya)	Nilai Piutang Per N-1 Tanggal Pelaporan (31 Desember 2023)	Penyisihan Piutang (Kategori)				Nilai Penyisihan
										Lancar (<1 bulan)	Kurang Lancar (1 s.d. 3 Bulan)	Diragukan (3 s.d. 12 Bulan)	Macet (>12 Bulan)	
										0.5%	0.01%	0.50%	100%	
	HJ. LALE ALUH SUMARNI		12/31/2023	12/31/2024	12.03	1,280,000.00			1,280,000.00	-	-	-	1,280,000.00	1,280,000.00
21	RO'YATUN		12/31/2021	12/31/2024	36.03	-			-	-	-	-	-	-
	RO'YATUN		12/31/2022	12/31/2024	24.03	640,000.00			640,000.00	-	-	-	640,000.00	640,000.00
22	H. HOLIDI		12/31/2021	12/31/2024	36.03	-			-	-	-	-	-	-
	H. HOLIDI		12/31/2022	12/31/2024	24.03	1,280,000.00			1,280,000.00	-	-	-	1,280,000.00	1,280,000.00
	H. HOLIDI		12/31/2023	12/31/2024	12.03	320,000.00			320,000.00	-	-	-	320,000.00	320,000.00
F	KIOS PEMEPEK									-	-	-	-	-
1	SOLIHIN		12/31/2021	12/31/2024	36.03	820,000.00			820,000.00	-	-	-	820,000.00	820,000.00
	SOLIHIN		12/31/2022	12/31/2024	24.03	-			-	-	-	-	-	-
2	HAERANI		12/31/2021	12/31/2024	36.03	820,000.00			820,000.00	-	-	-	820,000.00	820,000.00
	HAERANI		12/31/2022	12/31/2024	24.03	-			-	-	-	-	-	-
3	PARNA HARTAWAN		12/31/2021	12/31/2024	36.03	820,000.00			820,000.00	-	-	-	820,000.00	820,000.00
	PARNA HARTAWAN		12/31/2022	12/31/2024	24.03	-			-	-	-	-	-	-
4	JAMHURI		12/31/2021	12/31/2024	36.03	820,000.00			820,000.00	-	-	-	820,000.00	820,000.00
	JAMHURI		12/31/2022	12/31/2024	24.03	-			-	-	-	-	-	-
5	DEWI ANGGRAINI		12/31/2021	12/31/2024	36.03	820,000.00			820,000.00	-	-	-	820,000.00	820,000.00
	DEWI ANGGRAINI		12/31/2022	12/31/2024	24.03	-			-	-	-	-	-	-
6	ERNA KUSUMAWATI		12/31/2021	12/31/2024	36.03	820,000.00			820,000.00	-	-	-	820,000.00	820,000.00
	ERNA KUSUMAWATI		12/31/2022	12/31/2024	24.03	-			-	-	-	-	-	-
7	SAHDAN		12/31/2021	12/31/2024	36.03	820,000.00			820,000.00	-	-	-	820,000.00	820,000.00
	SAHDAN		12/31/2022	12/31/2024	24.03	-			-	-	-	-	-	-
8	SRI MULIATI		12/31/2021	12/31/2024	36.03	820,000.00			820,000.00	-	-	-	820,000.00	820,000.00
	SRI MULIATI		12/31/2022	12/31/2024	24.03	-			-	-	-	-	-	-
9	NURMIN		12/31/2021	12/31/2024	36.03	820,000.00			820,000.00	-	-	-	820,000.00	820,000.00
	NURMIN		12/31/2022	12/31/2024	24.03	-			-	-	-	-	-	-
10	NURHAYATI		12/31/2021	12/31/2024	36.03	820,000.00			820,000.00	-	-	-	820,000.00	820,000.00
	NURHAYATI		12/31/2022	12/31/2024	24.03	-			-	-	-	-	-	-
11	SALIMUDIN		12/31/2021	12/31/2024	36.03	820,000.00			820,000.00	-	-	-	820,000.00	820,000.00
	SALIMUDIN		12/31/2022	12/31/2024	24.03	-			-	-	-	-	-	-
12	SURYANI		12/31/2021	12/31/2024	36.03	820,000.00			820,000.00	-	-	-	820,000.00	820,000.00
	SURYANI		12/31/2022	12/31/2024	24.03	-			-	-	-	-	-	-
13	MAHDI		12/31/2021	12/31/2024	36.03	860,000.00			860,000.00	-	-	-	860,000.00	860,000.00
	MAHDI		12/31/2022	12/31/2024	24.03	-			-	-	-	-	-	-
14	MARIAM		12/31/2021	12/31/2024	36.03	620,000.00			620,000.00	-	-	-	620,000.00	620,000.00

Kode Akun	Nama Wajib Retribusi	OPD Penanggungjawab	Tanggal Pengakuan Piutang	Tanggal Pelaporan	Umur Piutang (Bulan)	Nilai Piutang Per Tanggal Pelaporan (31 Desember 2024)	Penambahan Piutang (Debet) (SKRD -TBP)	Pengurangan Piutang (Kredit) STS/TBP / LRA (Pelunasan Piutang Atas Ketetapan Tahun Sebelumnya)	Nilai Piutang Per N-1 Tanggal Pelaporan (31 Desember 2023)	Penyisihan Piutang (Kategori)				Nilai Penyisihan
										Lancar (<1 bulan)	Kurang Lancar (1 s.d. 3 Bulan)	Diragukan (3 s.d. 12 Bulan)	Macet (>12 Bulan)	
										0.5%	0.01%	0.50%	100%	
	MARIAM		12/31/2022	12/31/2024	24.03	-			-	-	-	-	-	-
15	AMAQ SENI		12/31/2021	12/31/2024	36.03	349,000.00			349,000.00	-	-	-	349,000.00	349,000.00
	AMAQ SENI		12/31/2022	12/31/2024	24.03	-			-	-	-	-	-	-
16	SALIM		12/31/2021	12/31/2024	36.03	380,000.00			380,000.00	-	-	-	380,000.00	380,000.00
	SALIM		12/31/2022	12/31/2024	24.03	-			-	-	-	-	-	-
17	SUKRI		12/31/2021	12/31/2024	36.03	380,000.00			380,000.00	-	-	-	380,000.00	380,000.00
	SUKRI		12/31/2022	12/31/2024	24.03	-			-	-	-	-	-	-
18	SAHDI		12/31/2021	12/31/2024	36.03	380,000.00			380,000.00	-	-	-	380,000.00	380,000.00
	SAHDI		12/31/2022	12/31/2024	24.03	-			-	-	-	-	-	-
19	SUMIATI		12/31/2021	12/31/2024	36.03	220,000.00			220,000.00	-	-	-	220,000.00	220,000.00
	SUMIATI		12/31/2022	12/31/2024	24.03	-			-	-	-	-	-	-
20	MURAT		12/31/2021	12/31/2024	36.03	220,000.00			220,000.00	-	-	-	220,000.00	220,000.00
	MURAT		12/31/2022	12/31/2024	24.03	-			-	-	-	-	-	-
21	JUMRATUL ANWAR		12/31/2021	12/31/2024	36.03	260,000.00			260,000.00	-	-	-	260,000.00	260,000.00
	JUMRATUL ANWAR		12/31/2022	12/31/2024	24.03	-			-	-	-	-	-	-
22	AMAQ MIS		12/31/2021	12/31/2024	36.03	300,000.00			300,000.00	-	-	-	300,000.00	300,000.00
	AMAQ MIS		12/31/2022	12/31/2024	24.03	-			-	-	-	-	-	-
23	PERLOP		12/31/2021	12/31/2024	36.03	480,000.00			480,000.00	-	-	-	480,000.00	480,000.00
	PERLOP		12/31/2022	12/31/2024	24.03	-			-	-	-	-	-	-
24	AYU CITRA		12/31/2021	12/31/2024	36.03	440,000.00			440,000.00	-	-	-	440,000.00	440,000.00
	AYU CITRA		12/31/2022	12/31/2024	24.03	-			-	-	-	-	-	-
25	MARJUKI		12/31/2021	12/31/2024	36.03	440,000.00			440,000.00	-	-	-	440,000.00	440,000.00
	MARJUKI		12/31/2022	12/31/2024	24.03	-			-	-	-	-	-	-
26	KARTINI		12/31/2021	12/31/2024	36.03	440,000.00			440,000.00	-	-	-	440,000.00	440,000.00
	KARTINI		12/31/2022	12/31/2024	24.03	-			-	-	-	-	-	-
27	PATMAWATI		12/31/2021	12/31/2024	36.03	480,000.00			480,000.00	-	-	-	480,000.00	480,000.00
	PATMAWATI		12/31/2022	12/31/2024	24.03	-			-	-	-	-	-	-
28	MM. HANZANWADI/PATONA		12/31/2021	12/31/2024	36.03	420,000.00			420,000.00	-	-	-	420,000.00	420,000.00
	MM. HANZANWADI/PATONA		12/31/2022	12/31/2024	24.03	-			-	-	-	-	-	-
29	WARTI		12/31/2021	12/31/2024	36.03	480,000.00			480,000.00	-	-	-	480,000.00	480,000.00
	WARTI		12/31/2022	12/31/2024	24.03	-			-	-	-	-	-	-
30	YAYU PENIA		12/31/2021	12/31/2024	36.03	440,000.00			440,000.00	-	-	-	440,000.00	440,000.00
	YAYU PENIA		12/31/2022	12/31/2024	24.03	-			-	-	-	-	-	-
31	MURNIAH		12/31/2021	12/31/2024	36.03	440,000.00			440,000.00	-	-	-	440,000.00	440,000.00

Kode Akun	Nama Wajib Retribusi	OPD Penanggungjawab	Tanggal Pengakuan Piutang	Tanggal Pelaporan	Umur Piutang (Bulan)	Nilai Piutang Per Tanggal Pelaporan (31 Desember 2024)	Penambahan Piutang (Debet) (SKRD -TBP)	Pengurangan Piutang (Kredit) STS/TBP / LRA (Pelunasan Piutang Atas Ketetapan Tahun Sebelumnya)	Nilai Piutang Per N-1 Tanggal Pelaporan (31 Desember 2023)	Penyisihan Piutang (Kategori)				Nilai Penyisihan
										Lancar (<1 bulan)	Kurang Lancar (1 s.d. 3 Bulan)	Diragukan (3 s.d. 12 Bulan)	Macet (>12 Bulan)	
										0.5%	0.01%	0.50%	100%	
	MURNIAH		12/31/2022	12/31/2024	24.03	-			-	-	-	-	-	-
32	BUDI SATRIAWAN,SAG		12/31/2021	12/31/2024	36.03	440,000.00			440,000.00	-	-	-	440,000.00	440,000.00
	BUDI SATRIAWAN,SAG		12/31/2022	12/31/2024	24.03	-			-	-	-	-	-	-
33	SITI MARIAM		12/31/2021	12/31/2024	36.03	440,000.00			440,000.00	-	-	-	440,000.00	440,000.00
	SITI MARIAM		12/31/2022	12/31/2024	24.03	-			-	-	-	-	-	-
34	MURAD		12/31/2021	12/31/2024	36.03	-			-	-	-	-	-	-
	MURAD		12/31/2022	12/31/2024	24.03	40,000.00			40,000.00	-	-	-	40,000.00	40,000.00
	MURAD		12/31/2023	12/31/2024	12.03	40,000.00			40,000.00	-	-	-	40,000.00	40,000.00
35	BAIQ RIRIN		12/31/2021	12/31/2024	36.03	-			-	-	-	-	-	-
	BAIQ RIRIN		12/31/2022	12/31/2024	24.03	120,000.00			120,000.00	-	-	-	120,000.00	120,000.00
	BAIQ RIRIN		12/31/2023	12/31/2024	12.03	40,000.00			40,000.00	-	-	-	40,000.00	40,000.00
36	REMISAH		12/31/2021	12/31/2024	36.03	-			-	-	-	-	-	-
	REMISAH		12/31/2022	12/31/2024	24.03	160,000.00			160,000.00	-	-	-	160,000.00	160,000.00
	REMISAH		12/31/2023	12/31/2024	12.03	40,000.00			40,000.00	-	-	-	40,000.00	40,000.00
37	SATRIAWAN		12/31/2021	12/31/2024	36.03	-			-	-	-	-	-	-
	SATRIAWAN		12/31/2022	12/31/2024	24.03	160,000.00			160,000.00	-	-	-	160,000.00	160,000.00
	SATRIAWAN		12/31/2023	12/31/2024	12.03	40,000.00			40,000.00	-	-	-	40,000.00	40,000.00
38	SITI MARYAM 1		12/31/2021	12/31/2024	36.03	-			-	-	-	-	-	-
	SITI MARYAM 1		12/31/2022	12/31/2024	24.03	80,000.00			80,000.00	-	-	-	80,000.00	80,000.00
	SITI MARYAM 1		12/31/2023	12/31/2024	12.03	40,000.00			40,000.00	-	-	-	40,000.00	40,000.00
39	ASMIA		12/31/2021	12/31/2024	36.03	-			-	-	-	-	-	-
	ASMIA		12/31/2022	12/31/2024	24.03	120,000.00			120,000.00	-	-	-	120,000.00	120,000.00
	ASMIA		12/31/2023	12/31/2024	12.03	120,000.00			120,000.00	-	-	-	120,000.00	120,000.00
40	HERMAN		12/31/2021	12/31/2024	36.03	-			-	-	-	-	-	-
	HERMAN		12/31/2022	12/31/2024	24.03	120,000.00			120,000.00	-	-	-	120,000.00	120,000.00
	HERMAN		12/31/2023	12/31/2024	12.03	120,000.00			120,000.00	-	-	-	120,000.00	120,000.00
41	MIRA		12/31/2021	12/31/2024	36.03	-			-	-	-	-	-	-
	MIRA		12/31/2022	12/31/2024	24.03	80,000.00			80,000.00	-	-	-	80,000.00	80,000.00
	MIRA		12/31/2023	12/31/2024	12.03	80,000.00			80,000.00	-	-	-	80,000.00	80,000.00
42	SITI MARYAM 2		12/31/2021	12/31/2024	36.03	-			-	-	-	-	-	-
	SITI MARYAM 2		12/31/2022	12/31/2024	24.03	80,000.00			80,000.00	-	-	-	80,000.00	80,000.00
	SITI MARYAM 2		12/31/2023	12/31/2024	12.03	40,000.00			40,000.00	-	-	-	40,000.00	40,000.00
43	RIATUN		12/31/2021	12/31/2024	36.03	-			-	-	-	-	-	-
	RIATUN		12/31/2022	12/31/2024	24.03	80,000.00			80,000.00	-	-	-	80,000.00	80,000.00

Kode Akun	Nama Wajib Retribusi	OPD Penanggungjawab	Tanggal Pengakuan Piutang	Tanggal Pelaporan	Umur Piutang (Bulan)	Nilai Piutang Per Tanggal Pelaporan (31 Desember 2024)	Penambahan Piutang (Debet) (SKRD -TBP)	Pengurangan Piutang (Kredit) STS/TBP / LRA (Pelunasan Piutang Atas Ketetapan Tahun Sebelumnya)	Nilai Piutang Per N-1 Tanggal Pelaporan (31 Desember 2023)	Penyisihan Piutang (Kategori)				Nilai Penyisihan
										Lancar (<1 bulan)	Kurang Lancar (1 s.d. 3 Bulan)	Diragukan (3 s.d. 12 Bulan)	Macet (>12 Bulan)	
										0.5%	0.01%	0.50%	100%	
	RIATUN		12/31/2023	12/31/2024	12.03	40,000.00			40,000.00	-	-	-	40,000.00	40,000.00
44	MURIAH		12/31/2021	12/31/2024	36.03	-			-	-	-	-	-	-
	MURIAH		12/31/2022	12/31/2024	24.03	80,000.00			80,000.00	-	-	-	80,000.00	80,000.00
	MURIAH		12/31/2023	12/31/2024	12.03	40,000.00			40,000.00	-	-	-	40,000.00	40,000.00
45	SITI MARYAM 3		12/31/2021	12/31/2024	36.03	-			-	-	-	-	-	-
	SITI MARYAM 3		12/31/2022	12/31/2024	24.03	80,000.00			80,000.00	-	-	-	80,000.00	80,000.00
45	SITI MARYAM 3		12/31/2023	12/31/2024	12.03	40,000.00			40,000.00	-	-	-	40,000.00	40,000.00
46	SUKIMAN 1		12/31/2021	12/31/2024	36.03	-			-	-	-	-	-	-
	SUKIMAN 1		12/31/2022	12/31/2024	24.03	80,000.00			80,000.00	-	-	-	80,000.00	80,000.00
	SUKIMAN 1		12/31/2023	12/31/2024	12.03	40,000.00			40,000.00	-	-	-	40,000.00	40,000.00
47	SUKIMAN 2		12/31/2021	12/31/2024	36.03	-			-	-	-	-	-	-
	SUKIMAN 2		12/31/2022	12/31/2024	24.03	80,000.00			80,000.00	-	-	-	80,000.00	80,000.00
	SUKIMAN 2		12/31/2023	12/31/2024	12.03	40,000.00			40,000.00	-	-	-	40,000.00	40,000.00
48	NURUL		12/31/2021	12/31/2024	36.03	-			-	-	-	-	-	-
	NURUL		12/31/2022	12/31/2024	24.03	120,000.00			120,000.00	-	-	-	120,000.00	120,000.00
	NURUL/FIANI		12/31/2023	12/31/2024	12.03	80,000.00			80,000.00	-	-	-	80,000.00	80,000.00
49	TAMA		12/31/2021	12/31/2024	36.03	-			-	-	-	-	-	-
	TAMA		12/31/2022	12/31/2024	24.03	360,000.00			360,000.00	-	-	-	360,000.00	360,000.00
	TAMA/DEWI KURNIA		12/31/2023	12/31/2024	12.03	160,000.00			160,000.00	-	-	-	160,000.00	160,000.00
50	ATIK		12/31/2021	12/31/2024	36.03	-			-	-	-	-	-	-
	ATIK		12/31/2022	12/31/2024	24.03	480,000.00			480,000.00	-	-	-	480,000.00	480,000.00
51	ELA RUPITA		12/31/2021	12/31/2024	36.03	-			-	-	-	-	-	-
	ELA RUPITA		12/31/2022	12/31/2024	24.03	80,000.00			80,000.00	-	-	-	80,000.00	80,000.00
	ELA RUPITA		12/31/2023	12/31/2024	12.03	(40,000.00)			(40,000.00)	-	-	-	(40,000.00)	(40,000.00)
52	NURHAYATI		12/31/2021	12/31/2024	36.03	-			-	-	-	-	-	-
	NURHAYATI		12/31/2022	12/31/2024	24.03	120,000.00			120,000.00	-	-	-	120,000.00	120,000.00
	NURHAYATI		12/31/2023	12/31/2024	12.03	40,000.00			40,000.00	-	-	-	40,000.00	40,000.00
53	SURIANI		12/31/2021	12/31/2024	36.03	-			-	-	-	-	-	-
	SURIANI		12/31/2022	12/31/2024	24.03	120,000.00			120,000.00	-	-	-	120,000.00	120,000.00
	SURIANI		12/31/2023	12/31/2024	12.03	80,000.00			80,000.00	-	-	-	80,000.00	80,000.00
	IZWAN MAHYADI		12/31/2023	12/31/2024	12.03	160,000.00			160,000.00	-	-	-	160,000.00	160,000.00
54	SAKMAH		12/31/2021	12/31/2024	36.03	-			-	-	-	-	-	-
	SAKMAH		12/31/2022	12/31/2024	24.03	120,000.00			120,000.00	-	-	-	120,000.00	120,000.00
	SAKMAH		12/31/2023	12/31/2024	12.03	160,000.00			160,000.00	-	-	-	160,000.00	160,000.00

Kode Akun	Nama Wajib Retribusi	OPD Penanggungjawab	Tanggal Pengakuan Piutang	Tanggal Pelaporan	Umur Piutang (Bulan)	Nilai Piutang Per Tanggal Pelaporan (31 Desember 2024)	Penambahan Piutang (Debet) (SKRD -TBP)	Pengurangan Piutang (Kredit) STS/TBP / LRA (Pelunasan Piutang Atas Ketetapan Tahun Sebelumnya)	Nilai Piutang Per N-1 Tanggal Pelaporan (31 Desember 2023)	Penyisihan Piutang (Kategori)				Nilai Penyisihan
										Lancar (<1 bulan)	Kurang Lancar (1 s.d. 3 Bulan)	Diragukan (3 s.d. 12 Bulan)	Macet (>12 Bulan)	
										0.5%	0.01%	0.50%	100%	
	55 ASNIWATI		12/31/2021	12/31/2024	36.03	-			-	-	-	-	-	-
	ASNIWATI		12/31/2022	12/31/2024	24.03	240,000.00			240,000.00	-	-	-	240,000.00	240,000.00
	ASNIWATI		12/31/2023	12/31/2024	12.03	160,000.00			160,000.00	-	-	-	160,000.00	160,000.00
	56 ANEN JULIATI		12/31/2021	12/31/2024	36.03	-			-	-	-	-	-	-
	ANEN JULIATI		12/31/2022	12/31/2024	24.03	480,000.00			480,000.00	-	-	-	480,000.00	480,000.00
	57 HADIATI		12/31/2021	12/31/2024	36.03	-			-	-	-	-	-	-
	HADIATI		12/31/2022	12/31/2024	24.03	200,000.00			200,000.00	-	-	-	200,000.00	200,000.00
	HADIATI		12/31/2023	12/31/2024	12.03	160,000.00			160,000.00	-	-	-	160,000.00	160,000.00
	58 PARNE 1		12/31/2021	12/31/2024	36.03	-			-	-	-	-	-	-
	PARNE 1		12/31/2022	12/31/2024	24.03	480,000.00			480,000.00	-	-	-	480,000.00	480,000.00
	59 PARNE 2		12/31/2021	12/31/2024	36.03	-			-	-	-	-	-	-
	PARNE 2		12/31/2022	12/31/2024	24.03	480,000.00			480,000.00	-	-	-	480,000.00	480,000.00
	60 SUMAINI		12/31/2021	12/31/2024	36.03	-			-	-	-	-	-	-
	SUMAINI		12/31/2022	12/31/2024	24.03	200,000.00			200,000.00	-	-	-	200,000.00	200,000.00
	SUMAINI		12/31/2023	12/31/2024	12.03	360,000.00			360,000.00	-	-	-	360,000.00	360,000.00
	61 RABI' 1		12/31/2021	12/31/2024	36.03	-			-	-	-	-	-	-
	RABI' 1		12/31/2022	12/31/2024	24.03	160,000.00			160,000.00	-	-	-	160,000.00	160,000.00
	RABI' 1		12/31/2023	12/31/2024	12.03	320,000.00			320,000.00	-	-	-	320,000.00	320,000.00
	62 RABI' 2		12/31/2021	12/31/2024	36.03	-			-	-	-	-	-	-
	RABI' 2		12/31/2022	12/31/2024	24.03	200,000.00			200,000.00	-	-	-	200,000.00	200,000.00
	RABI' 2		12/31/2023	12/31/2024	12.03	400,000.00			400,000.00	-	-	-	400,000.00	400,000.00
	63 TITIK SUMARNI 1		12/31/2021	12/31/2024	36.03	-			-	-	-	-	-	-
	TITIK SUMARNI 1		12/31/2022	12/31/2024	24.03	280,000.00			280,000.00	-	-	-	280,000.00	280,000.00
	TITIK SUMARNI 1		12/31/2023	12/31/2024	12.03	360,000.00			360,000.00	-	-	-	360,000.00	360,000.00
	64 TITIK SUMARNI 2		12/31/2021	12/31/2024	36.03	-			-	-	-	-	-	-
	TITIK SUMARNI 2		12/31/2022	12/31/2024	24.03	360,000.00			360,000.00	-	-	-	360,000.00	360,000.00
	TITIK SUMARNI 2		12/31/2023	12/31/2024	12.03	440,000.00			440,000.00	-	-	-	440,000.00	440,000.00
	65 GADING 1		12/31/2021	12/31/2024	36.03	-			-	-	-	-	-	-
	GADING 1		12/31/2022	12/31/2024	24.03	400,000.00			400,000.00	-	-	-	400,000.00	400,000.00
	66 GADING 2		12/31/2021	12/31/2024	36.03	-			-	-	-	-	-	-
	GADING 2		12/31/2022	12/31/2024	24.03	480,000.00			480,000.00	-	-	-	480,000.00	480,000.00
	67 YANTI 1		12/31/2021	12/31/2024	36.03	-			-	-	-	-	-	-
	YANTI 1		12/31/2022	12/31/2024	24.03	80,000.00			80,000.00	-	-	-	80,000.00	80,000.00
	YANTI 1		12/31/2023	12/31/2024	12.03	160,000.00			160,000.00	-	-	-	160,000.00	160,000.00

Kode Akun	Nama Wajib Retribusi	OPD Penanggungjawab	Tanggal Pengakuan Piutang	Tanggal Pelaporan	Umur Piutang (Bulan)	Nilai Piutang Per Tanggal Pelaporan (31 Desember 2024)	Penambahan Piutang (Debet) (SKRD -TBP)	Pengurangan Piutang (Kredit) STS/TBP / LRA (Pelunasan Piutang Atas Ketetapan Tahun Sebelumnya)	Nilai Piutang Per N-1 Tanggal Pelaporan (31 Desember 2023)	Penyisihan Piutang (Kategori)				Nilai Penyisihan
										Lancar (<1 bulan)	Kurang Lancar (1 s.d. 3 Bulan)	Diragukan (3 s.d. 12 Bulan)	Macet (>12 Bulan)	
										0.5%	0.01%	0.50%	100%	
68	YANTI 2		12/31/2021	12/31/2024	36.03	-			-	-	-	-	-	-
	YANTI 2		12/31/2022	12/31/2024	24.03	160,000.00			160,000.00	-	-	-	160,000.00	160,000.00
	YANTI 2		12/31/2023	12/31/2024	12.03	440,000.00			440,000.00	-	-	-	440,000.00	440,000.00
69	ATIK 1		12/31/2021	12/31/2024	36.03	-			-	-	-	-	-	-
	ATIK 1		12/31/2022	12/31/2024	24.03	200,000.00			200,000.00	-	-	-	200,000.00	200,000.00
	ATIK 1		12/31/2023	12/31/2024	12.03	80,000.00			80,000.00	-	-	-	80,000.00	80,000.00
70	ATIK 2		12/31/2021	12/31/2024	36.03	-			-	-	-	-	-	-
	ATIK 2		12/31/2022	12/31/2024	24.03	160,000.00			160,000.00	-	-	-	160,000.00	160,000.00
	ATIK 2		12/31/2023	12/31/2024	12.03	200,000.00			200,000.00	-	-	-	200,000.00	200,000.00
71	I KADEK WIDANA PUTRA		12/31/2021	12/31/2024	36.03	-			-	-	-	-	-	-
	I KADEK WIDANA PUTRA		12/31/2022	12/31/2024	24.03	160,000.00			160,000.00	-	-	-	160,000.00	160,000.00
	I KADEK WIDANA PUTRA		12/31/2023	12/31/2024	12.03	80,000.00			80,000.00	-	-	-	80,000.00	80,000.00
72	ANITA DEWI 1		12/31/2021	12/31/2024	36.03	-			-	-	-	-	-	-
	ANITA DEWI 1		12/31/2022	12/31/2024	24.03	160,000.00			160,000.00	-	-	-	160,000.00	160,000.00
	ANITA DEWI 1		12/31/2023	12/31/2024	12.03	80,000.00			80,000.00	-	-	-	80,000.00	80,000.00
73	ANITA DEWI 2		12/31/2021	12/31/2024	36.03	-			-	-	-	-	-	-
	ANITA DEWI 2		12/31/2022	12/31/2024	24.03	160,000.00			160,000.00	-	-	-	160,000.00	160,000.00
	ANITA DEWI 2		12/31/2023	12/31/2024	12.03	80,000.00			80,000.00	-	-	-	80,000.00	80,000.00
74	MADE LIAWATI		12/31/2021	12/31/2024	36.03	-			-	-	-	-	-	-
	MADE LIAWATI		12/31/2022	12/31/2024	24.03	200,000.00			200,000.00	-	-	-	200,000.00	200,000.00
	MADE LIAWATI		12/31/2023	12/31/2024	12.03	80,000.00			80,000.00	-	-	-	80,000.00	80,000.00
75	IBU ANDIKA/AHMAD		12/31/2021	12/31/2024	36.03	-			-	-	-	-	-	-
	IBU ANDIKA/AHMAD		12/31/2022	12/31/2024	24.03	440,000.00			440,000.00	-	-	-	440,000.00	440,000.00
	IBU ANDIKA/AHMAD		12/31/2023	12/31/2024	12.03	200,000.00			200,000.00	-	-	-	200,000.00	200,000.00
G	KIOS SEMPARU									-	-	-	-	-
1	NI AYU AMINAH		12/31/2021	12/31/2024	36.03	3,270,000.00			3,270,000.00	-	-	-	3,270,000.00	3,270,000.00
	NI AYU AMINAH		12/31/2022	12/31/2024	24.03	-			-	-	-	-	-	-
2	NI AYU FITRIANI		12/31/2021	12/31/2024	36.03	3,270,000.00			3,270,000.00	-	-	-	3,270,000.00	3,270,000.00
	NI AYU FITRIANI		12/31/2022	12/31/2024	24.03	-			-	-	-	-	-	-
3	NURHAYATI		12/31/2021	12/31/2024	36.03	4,310,000.00			4,310,000.00	-	-	-	4,310,000.00	4,310,000.00
	NURHAYATI		12/31/2022	12/31/2024	24.03	2,700,000.00			2,700,000.00	-	-	-	2,700,000.00	2,700,000.00
4	H.L. PADLI		12/31/2021	12/31/2024	36.03	3,970,000.00			3,970,000.00	-	-	-	3,970,000.00	3,970,000.00
	H.L. PADLI		12/31/2022	12/31/2024	24.03	225,000.00			225,000.00	-	-	-	225,000.00	225,000.00
5	KI AGUS ADNAN		12/31/2021	12/31/2024	36.03	3,270,000.00			3,270,000.00	-	-	-	3,270,000.00	3,270,000.00

Kode Akun	Nama Wajib Retribusi	OPD Penanggungjawab	Tanggal Pengakuan Piutang	Tanggal Pelaporan	Umur Piutang (Bulan)	Nilai Piutang Per Tanggal Pelaporan (31 Desember 2024)	Penambahan Piutang (Debet) (SKRD -TBP)	Pengurangan Piutang (Kredit) STS/TBP / LRA (Pelunasan Piutang Atas Ketetapan Tahun Sebelumnya)	Nilai Piutang Per N-1 Tanggal Pelaporan (31 Desember 2023)	Penyisihan Piutang (Kategori)				Nilai Penyisihan
										Lancar (<1 bulan)	Kurang Lancar (1 s.d. 3 Bulan)	Diragukan (3 s.d. 12 Bulan)	Macet (>12 Bulan)	
										0.5%	0.01%	0.50%	100%	
	KI AGUS ADNAN		12/31/2022	12/31/2024	24.03	450,000.00			450,000.00	-	-	-	450,000.00	450,000.00
	KI AGUS ADNAN		12/31/2023	12/31/2024	12.03	1,575,000.00			1,575,000.00	-	-	-	1,575,000.00	1,575,000.00
6	BQ SUJAREMIN		12/31/2021	12/31/2024	36.03	6,557,500.00			6,557,500.00	-	-	-	6,557,500.00	6,557,500.00
	BQ SUJAREMIN		12/31/2022	12/31/2024	24.03	-			-	-	-	-	-	-
7	AMINAH		12/31/2021	12/31/2024	36.03	-			-	-	-	-	-	-
	AMINAH		12/31/2022	12/31/2024	24.03	450,000.00			450,000.00	-	-	-	450,000.00	450,000.00
H	Kios Sengkol									-	-	-	-	-
1	SRI FATMAWATI		12/31/2021	12/31/2024	36.03	3,097,500.00			3,097,500.00	-	-	-	3,097,500.00	3,097,500.00
	SRI FATMAWATI		12/31/2022	12/31/2024	24.03	-			-	-	-	-	-	-
2	AMINAH		12/31/2021	12/31/2024	36.03	2,845,500.00			2,845,500.00	-	-	-	2,845,500.00	2,845,500.00
	AMINAH		12/31/2022	12/31/2024	24.03	-			-	-	-	-	-	-
3	HJ. MULIAH		12/31/2021	12/31/2024	36.03	2,467,500.00			2,467,500.00	-	-	-	2,467,500.00	2,467,500.00
	HJ. MULIAH		12/31/2022	12/31/2024	24.03	-			-	-	-	-	-	-
4	SUKMALAYANI		12/31/2021	12/31/2024	36.03	2,467,500.00			2,467,500.00	-	-	-	2,467,500.00	2,467,500.00
	SUKMALAYANI		12/31/2022	12/31/2024	24.03	-			-	-	-	-	-	-
5	ASTUTI HANDAYANI		12/31/2021	12/31/2024	36.03	1,680,000.00			1,680,000.00	-	-	-	1,680,000.00	1,680,000.00
	ASTUTI HANDAYANI		12/31/2022	12/31/2024	24.03	-			-	-	-	-	-	-
6	MUHAMAD SUHARMI		12/31/2021	12/31/2024	36.03	2,950,500.00			2,950,500.00	-	-	-	2,950,500.00	2,950,500.00
	MUHAMAD SUHARMI		12/31/2022	12/31/2024	24.03	-			-	-	-	-	-	-
7	ABDUL HAMID		12/31/2021	12/31/2024	36.03	2,131,500.00			2,131,500.00	-	-	-	2,131,500.00	2,131,500.00
	ABDUL HAMID		12/31/2022	12/31/2024	24.03	168,000.00			168,000.00	-	-	-	168,000.00	168,000.00
8	LILI MULYANA		12/31/2021	12/31/2024	36.03	1,680,000.00			1,680,000.00	-	-	-	1,680,000.00	1,680,000.00
	LILI MULYANA		12/31/2022	12/31/2024	24.03	-			-	-	-	-	-	-
9	MUAINUN		12/31/2021	12/31/2024	36.03	829,500.00			829,500.00	-	-	-	829,500.00	829,500.00
	MUAINUN		12/31/2022	12/31/2024	24.03	-			-	-	-	-	-	-
10	YUSI MARLINA		12/31/2021	12/31/2024	36.03	2,845,500.00			2,845,500.00	-	-	-	2,845,500.00	2,845,500.00
	YUSI MARLINA		12/31/2022	12/31/2024	24.03	-			-	-	-	-	-	-
11	SARTINI		12/31/2021	12/31/2024	36.03	2,299,500.00			2,299,500.00	-	-	-	2,299,500.00	2,299,500.00
	SARTINI		12/31/2022	12/31/2024	24.03	-			-	-	-	-	-	-
12	SURYANI ZAKIAH		12/31/2021	12/31/2024	36.03	3,160,500.00			3,160,500.00	-	-	-	3,160,500.00	3,160,500.00
	SURYANI ZAKIAH		12/31/2022	12/31/2024	24.03	-			-	-	-	-	-	-
13	GENDI MARTINI SAPURTA		12/31/2021	12/31/2024	36.03	3,055,500.00			3,055,500.00	-	-	-	3,055,500.00	3,055,500.00
	GENDI MARTINI SAPURTA		12/31/2022	12/31/2024	24.03	-			-	-	-	-	-	-
14	NURHADI		12/31/2021	12/31/2024	36.03	2,677,500.00			2,677,500.00	-	-	-	2,677,500.00	2,677,500.00

Kode Akun	Nama Wajib Retribusi	OPD Penanggungjawab	Tanggal Pengakuan Piutang	Tanggal Pelaporan	Umur Piutang (Bulan)	Nilai Piutang Per Tanggal Pelaporan (31 Desember 2024)	Penambahan Piutang (Debet) (SKRD -TBP)	Pengurangan Piutang (Kredit) STS/TBP / LRA (Pelunasan Piutang Atas Ketetapan Tahun Sebelumnya)	Nilai Piutang Per N-1 Tanggal Pelaporan (31 Desember 2023)	Penyisihan Piutang (Kategori)				Nilai Penyisihan
										Lancar (<1 bulan)	Kurang Lancar (1 s.d. 3 Bulan)	Diragukan (3 s.d. 12 Bulan)	Macet (>12 Bulan)	
										0.5%	0.01%	0.50%	100%	
	NURHADI		12/31/2022	12/31/2024	24.03	168,000.00			168,000.00	-	-	-	168,000.00	168,000.00
15	NURHAENY		12/31/2021	12/31/2024	36.03	2,572,500.00			2,572,500.00	-	-	-	2,572,500.00	2,572,500.00
	NURHAENY		12/31/2022	12/31/2024	24.03	168,000.00			168,000.00	-	-	-	168,000.00	168,000.00
16	NURDIN, S.Sos		12/31/2021	12/31/2024	36.03	2,950,500.00			2,950,500.00	-	-	-	2,950,500.00	2,950,500.00
	NURDIN, S.Sos		12/31/2022	12/31/2024	24.03	336,000.00			336,000.00	-	-	-	336,000.00	336,000.00
17	KARTINOM RAHADI		12/31/2021	12/31/2024	36.03	2,299,500.00			2,299,500.00	-	-	-	2,299,500.00	2,299,500.00
	KARTINOM RAHADI		12/31/2022	12/31/2024	24.03	-			-	-	-	-	-	-
18	RENI HENDRASTUTI		12/31/2021	12/31/2024	36.03	2,845,500.00			2,845,500.00	-	-	-	2,845,500.00	2,845,500.00
	RENI HENDRASTUTI		12/31/2022	12/31/2024	24.03	-			-	-	-	-	-	-
19	DEWI RINA HARTATI		12/31/2021	12/31/2024	36.03	3,580,500.00			3,580,500.00	-	-	-	3,580,500.00	3,580,500.00
	DEWI RINA HARTATI		12/31/2022	12/31/2024	24.03	-			-	-	-	-	-	-
20	HJ. DEWI RENI HASTUTI		12/31/2021	12/31/2024	36.03	-			-	-	-	-	-	-
	HJ. DEWI RENI HASTUTI		12/31/2022	12/31/2024	24.03	-			-	-	-	-	-	-
21	AZHAR		12/31/2021	12/31/2024	36.03	-			-	-	-	-	-	-
	AZHAR		12/31/2022	12/31/2024	24.03	-			-	-	-	-	-	-
22	LELY MULIANI		12/31/2021	12/31/2024	36.03	-			-	-	-	-	-	-
	LELY MULIANI		12/31/2022	12/31/2024	24.03	336,000.00			336,000.00	-	-	-	336,000.00	336,000.00
	LELY MULIANI/HURNA, S.STP		12/31/2023	12/31/2024	12.03	168,000.00			168,000.00	-	-	-	168,000.00	168,000.00
				12/31/2024	1,501.04	-			-	-	-	-	-	-
1	Kios Pringgarata									-	-	-	-	-
1	HAJI ASNAWI/H ASMAWI		12/31/2021	12/31/2024	36.03	1,650,000.00			1,650,000.00	-	-	-	1,650,000.00	1,650,000.00
	HAJI ASNAWI/H ASMAWI		12/31/2022	12/31/2024	24.03	100,000.00			100,000.00	-	-	-	100,000.00	100,000.00
2	AINUL YAQIN		12/31/2021	12/31/2024	36.03	1,850,000.00			1,850,000.00	-	-	-	1,850,000.00	1,850,000.00
	AINUL YAQIN		12/31/2022	12/31/2024	24.03	-			-	-	-	-	-	-
3	SUDIRMAN		12/31/2021	12/31/2024	36.03	1,850,000.00			1,850,000.00	-	-	-	1,850,000.00	1,850,000.00
	SUDIRMAN		12/31/2022	12/31/2024	24.03	100,000.00			100,000.00	-	-	-	100,000.00	100,000.00
4	HAJI WILDAN		12/31/2021	12/31/2024	36.03	1,650,000.00			1,650,000.00	-	-	-	1,650,000.00	1,650,000.00
	HAJI WILDAN		12/31/2022	12/31/2024	24.03	-			-	-	-	-	-	-
5	AMRILLAH		12/31/2021	12/31/2024	36.03	2,450,000.00			2,450,000.00	-	-	-	2,450,000.00	2,450,000.00
	AMRILLAH		12/31/2022	12/31/2024	24.03	100,000.00			100,000.00	-	-	-	100,000.00	100,000.00
6	JAMILUDIN		12/31/2021	12/31/2024	36.03	1,850,000.00			1,850,000.00	-	-	-	1,850,000.00	1,850,000.00
	JAMILUDIN		12/31/2022	12/31/2024	24.03	-			-	-	-	-	-	-
7	H AZHAR		12/31/2021	12/31/2024	36.03	2,450,000.00			2,450,000.00	-	-	-	2,450,000.00	2,450,000.00
	H AZHAR		12/31/2022	12/31/2024	24.03	200,000.00			200,000.00	-	-	-	200,000.00	200,000.00

Kode Akun	Nama Wajib Retribusi	OPD Penanggungjawab	Tanggal Pengakuan Piutang	Tanggal Pelaporan	Umur Piutang (Bulan)	Nilai Piutang Per Tanggal Pelaporan (31 Desember 2024)	Penambahan Piutang (Debet) (SKRD -TBP)	Pengurangan Piutang (Kredit) STS/TBP / LRA (Pelunasan Piutang Atas Ketetapan Tahun Sebelumnya)	Nilai Piutang Per N-1 Tanggal Pelaporan (31 Desember 2023)	Penyisihan Piutang (Kategori)				Nilai Penyisihan
										Lancar (<1 bulan)	Kurang Lancar (1 s.d. 3 Bulan)	Diragukan (3 s.d. 12 Bulan)	Macet (>12 Bulan)	
										0.5%	0.01%	0.50%	100%	
	H AZHAR		12/31/2023	12/31/2024	12.03	100,000.00			100,000.00	-	-	-	100,000.00	100,000.00
8	MAENAH		12/31/2021	12/31/2024	36.03	2,250,000.00			2,250,000.00	-	-	-	2,250,000.00	2,250,000.00
	MAENAH		12/31/2022	12/31/2024	24.03	200,000.00			200,000.00	-	-	-	200,000.00	200,000.00
	MAENAH		12/31/2023	12/31/2024	12.03	300,000.00			300,000.00	-	-	-	300,000.00	300,000.00
9	EFENDI		12/31/2021	12/31/2024	36.03	2,250,000.00			2,250,000.00	-	-	-	2,250,000.00	2,250,000.00
	EFENDI		12/31/2022	12/31/2024	24.03	200,000.00			200,000.00	-	-	-	200,000.00	200,000.00
	EFENDI		12/31/2023	12/31/2024	12.03	400,000.00			400,000.00	-	-	-	400,000.00	400,000.00
10	HJ ZUBAIDAH		12/31/2021	12/31/2024	36.03	1,750,000.00			1,750,000.00	-	-	-	1,750,000.00	1,750,000.00
	HJ ZUBAIDAH		12/31/2022	12/31/2024	24.03	-			-	-	-	-	-	-
11	SUPANDI		12/31/2021	12/31/2024	36.03	2,350,000.00			2,350,000.00	-	-	-	2,350,000.00	2,350,000.00
	SUPANDI		12/31/2022	12/31/2024	24.03	-			-	-	-	-	-	-
12	H LUTFI		12/31/2021	12/31/2024	36.03	1,650,000.00			1,650,000.00	-	-	-	1,650,000.00	1,650,000.00
	H LUTFI		12/31/2022	12/31/2024	24.03	-			-	-	-	-	-	-
13	FAISAL		12/31/2021	12/31/2024	36.03	1,950,000.00			1,950,000.00	-	-	-	1,950,000.00	1,950,000.00
	FAISAL		12/31/2022	12/31/2024	24.03	-			-	-	-	-	-	-
14	ASHADI		12/31/2021	12/31/2024	36.03	-			-	-	-	-	-	-
	ASHADI		12/31/2022	12/31/2024	24.03	100,000.00			100,000.00	-	-	-	100,000.00	100,000.00
15	AZWAR ANAS		12/31/2021	12/31/2024	36.03	-			-	-	-	-	-	-
	AZWAR ANAS		12/31/2022	12/31/2024	24.03	200,000.00			200,000.00	-	-	-	200,000.00	200,000.00
16	WARDATUN HASANAH		12/31/2021	12/31/2024	36.03	-			-	-	-	-	-	-
	WARDATUN HASANAH		12/31/2022	12/31/2024	24.03	-			-	-	-	-	-	-
17	HJ. AMNAH		12/31/2021	12/31/2024	36.03	-			-	-	-	-	-	-
	HJ. AMNAH		12/31/2022	12/31/2024	24.03	300,000.00			300,000.00	-	-	-	300,000.00	300,000.00
	HJ. AMNAH		12/31/2023	12/31/2024	12.03	500,000.00			500,000.00	-	-	-	500,000.00	500,000.00
18	SAHNI		12/31/2021	12/31/2024	36.03	-			-	-	-	-	-	-
	SAHNI		12/31/2022	12/31/2024	24.03	100,000.00			100,000.00	-	-	-	100,000.00	100,000.00
19	SRI ASTUTI ANDAYANI		12/31/2021	12/31/2024	36.03	-			-	-	-	-	-	-
	SRI ASTUTI ANDAYANI		12/31/2022	12/31/2024	24.03	100,000.00			100,000.00	-	-	-	100,000.00	100,000.00
	SRI ASTUTI ANDAYANI		12/31/2023	12/31/2024	12.03	200,000.00			200,000.00	-	-	-	200,000.00	200,000.00
20	MUSTAIP		12/31/2021	12/31/2024	36.03	-			-	-	-	-	-	-
	MUSTAIP		12/31/2022	12/31/2024	24.03	-			-	-	-	-	-	-
21	RAUHIL MUSTIKA RANI		12/31/2021	12/31/2024	36.03	-			-	-	-	-	-	-
	RAUHIL MUSTIKA RANI		12/31/2022	12/31/2024	24.03	100,000.00			100,000.00	-	-	-	100,000.00	100,000.00
22	H. MASHUR		12/31/2021	12/31/2024	36.03	-			-	-	-	-	-	-

Kode Akun	Nama Wajib Retribusi	OPD Penanggungjawab	Tanggal Pengakuan Piutang	Tanggal Pelaporan	Umur Piutang (Bulan)	Nilai Piutang Per Tanggal Pelaporan (31 Desember 2024)	Penambahan Piutang (Debet) (SKRD -TBP)	Pengurangan Piutang (Kredit) STS/TBP / LRA (Pelunasan Piutang Atas Ketetapan Tahun Sebelumnya)	Nilai Piutang Per N-1 Tanggal Pelaporan (31 Desember 2023)	Penyisihan Piutang (Kategori)				Nilai Penyisihan
										Lancar (<1 bulan)	Kurang Lancar (1 s.d. 3 Bulan)	Diragukan (3 s.d. 12 Bulan)	Macet (>12 Bulan)	
										0.5%	0.01%	0.50%	100%	
	H. MASHUR		12/31/2022	12/31/2024	24.03	100,000.00			100,000.00	-	-	-	100,000.00	100,000.00
23	SUBAEDAHA		12/31/2021	12/31/2024	36.03	-			-	-	-	-	-	-
	SUBAEDAHA		12/31/2022	12/31/2024	24.03	800,000.00			800,000.00	-	-	-	800,000.00	800,000.00
	SUBAEDAHA		12/31/2023	12/31/2024	12.03	900,000.00			900,000.00	-	-	-	900,000.00	900,000.00
24	HJ. NURHAINI		12/31/2021	12/31/2024	36.03	-			-	-	-	-	-	-
	HJ. NURHAINI		12/31/2022	12/31/2024	24.03	-			-	-	-	-	-	-
25	HERU AFNIMAYANTO		12/31/2021	12/31/2024	36.03	-			-	-	-	-	-	-
	HERU AFNIMAYANTO		12/31/2022	12/31/2024	24.03	-			-	-	-	-	-	-
26	HJ. MINARNI		12/31/2021	12/31/2024	36.03	-			-	-	-	-	-	-
	HJ. MINARNI		12/31/2022	12/31/2024	24.03	-			-	-	-	-	-	-
27	RAEHAN		12/31/2021	12/31/2024	36.03	-			-	-	-	-	-	-
	RAEHAN		12/31/2022	12/31/2024	24.03	-			-	-	-	-	-	-
28	SARHAN/GADAI MAS		12/31/2021	12/31/2024	36.03	-			-	-	-	-	-	-
	SARHAN/GADAI MAS		12/31/2022	12/31/2024	24.03	200,000.00			200,000.00	-	-	-	200,000.00	200,000.00
	SARHAN/GADAI MAS		12/31/2023	12/31/2024	12.03	700,000.00			700,000.00	-	-	-	700,000.00	700,000.00
29	HERWIN HADI		12/31/2021	12/31/2024	36.03	-			-	-	-	-	-	-
	HERWIN HADI		12/31/2022	12/31/2024	24.03	1,200,000.00			1,200,000.00	-	-	-	1,200,000.00	1,200,000.00
30	DENI HERMAN		12/31/2021	12/31/2024	36.03	-			-	-	-	-	-	-
	DENI HERMAN		12/31/2022	12/31/2024	24.03	100,000.00			100,000.00	-	-	-	100,000.00	100,000.00
J	KIOS UBUNG									-	-	-	-	-
1	HL Marzuki		12/31/2021	12/31/2024	36.03	-			-	-	-	-	-	-
	HL Marzuki		12/31/2022	12/31/2024	24.03	-			-	-	-	-	-	-
2	LALE MALINO		12/31/2021	12/31/2024	36.03	-			-	-	-	-	-	-
	LALE MALINO		12/31/2022	12/31/2024	24.03	-			-	-	-	-	-	-
3	L. PRISMA/L. AZIM		12/31/2021	12/31/2024	36.03	-			-	-	-	-	-	-
	L. PRISMA/L. AZIM		12/31/2022	12/31/2024	24.03	-			-	-	-	-	-	-
K	KIOS PUYUNG									-	-	-	-	-
1	HJ SITI AMINAH		12/31/2021	12/31/2024	36.03	2,304,000.00			2,304,000.00	-	-	-	2,304,000.00	2,304,000.00
	HJ SITI AMINAH		12/31/2022	12/31/2024	24.03	-			-	-	-	-	-	-
2	SUYATNA		12/31/2021	12/31/2024	36.03	2,682,000.00			2,682,000.00	-	-	-	2,682,000.00	2,682,000.00
	SUYATNA		12/31/2022	12/31/2024	24.03	-			-	-	-	-	-	-
3	L.M TAAL		12/31/2021	12/31/2024	36.03	3,078,000.00			3,078,000.00	-	-	-	3,078,000.00	3,078,000.00
	L.M TAAL		12/31/2022	12/31/2024	24.03	-			-	-	-	-	-	-
4	RATIAH		12/31/2021	12/31/2024	36.03	3,078,000.00			3,078,000.00	-	-	-	3,078,000.00	3,078,000.00

Kode Akun	Nama Wajib Retribusi	OPD Penanggungjawab	Tanggal Pengakuan Piutang	Tanggal Pelaporan	Umur Piutang (Bulan)	Nilai Piutang Per Tanggal Pelaporan (31 Desember 2024)	Penambahan Piutang (Debet) (SKRD -TBP)	Pengurangan Piutang (Kredit) STS/TBP / LRA (Pelunasan Piutang Atas Ketetapan Tahun Sebelumnya)	Nilai Piutang Per N-1 Tanggal Pelaporan (31 Desember 2023)	Penyisihan Piutang (Kategori)				Nilai Penyisihan
										Lancar (<1 bulan)	Kurang Lancar (1 s.d. 3 Bulan)	Diragukan (3 s.d. 12 Bulan)	Macet (>12 Bulan)	
										0.5%	0.01%	0.50%	100%	
	RATIAH		12/31/2022	12/31/2024	24.03	-			-	-	-	-	-	-
5	JINEMAN		12/31/2021	12/31/2024	36.03	3,078,000.00			3,078,000.00	-	-	-	3,078,000.00	3,078,000.00
	JINEMAN		12/31/2022	12/31/2024	24.03	792,000.00			792,000.00	-	-	-	792,000.00	792,000.00
6	HJ NURAINI		12/31/2021	12/31/2024	36.03	3,276,000.00			3,276,000.00	-	-	-	3,276,000.00	3,276,000.00
	HJ NURAINI		12/31/2022	12/31/2024	24.03	-			-	-	-	-	-	-
7	BUSRO ARIFIN		12/31/2021	12/31/2024	36.03	2,898,000.00			2,898,000.00	-	-	-	2,898,000.00	2,898,000.00
	BUSRO ARIFIN		12/31/2022	12/31/2024	24.03	198,000.00			198,000.00	-	-	-	198,000.00	198,000.00
8	H RAMDAN		12/31/2021	12/31/2024	36.03	3,276,000.00			3,276,000.00	-	-	-	3,276,000.00	3,276,000.00
	H RAMDAN		12/31/2022	12/31/2024	24.03	1,188,000.00			1,188,000.00	-	-	-	1,188,000.00	1,188,000.00
	H RAMDAN/AYUNI		12/31/2023	12/31/2024	12.03	990,000.00			990,000.00	-	-	-	990,000.00	990,000.00
9	BAIQ YUSRI HAYATIN		12/31/2021	12/31/2024	36.03	-			-	-	-	-	-	-
	BAIQ YUSRI HAYATIN		12/31/2022	12/31/2024	24.03	296,000.00			296,000.00	-	-	-	296,000.00	296,000.00
	BAIQ YUSRI HAYATIN		12/31/2023	12/31/2024	12.03	1,584,000.00			1,584,000.00	-	-	-	1,584,000.00	1,584,000.00
10	SAHDAN		12/31/2021	12/31/2024	36.03	-			-	-	-	-	-	-
	SAHDAN		12/31/2022	12/31/2024	24.03	-			-	-	-	-	-	-
11	AMAQ AGUS		12/31/2021	12/31/2024	36.03	-			-	-	-	-	-	-
	AMAQ AGUS		12/31/2022	12/31/2024	24.03	396,000.00			396,000.00	-	-	-	396,000.00	396,000.00
	AMAQ AGUS/USMAYADI		12/31/2023	12/31/2024	12.03	198,000.00			198,000.00	-	-	-	198,000.00	198,000.00
12	FERY HERYANTO		12/31/2021	12/31/2024	36.03	-			-	-	-	-	-	-
	FERY HERYANTO		12/31/2022	12/31/2024	24.03	-			-	-	-	-	-	-
13	SADRIANAH		12/31/2021	12/31/2024	36.03	-			-	-	-	-	-	-
	SADRIANAH		12/31/2022	12/31/2024	24.03	1,386,000.00			1,386,000.00	-	-	-	1,386,000.00	1,386,000.00
	SADRIANAH		12/31/2023	12/31/2024	12.03	2,376,000.00			2,376,000.00	-	-	-	2,376,000.00	2,376,000.00
L	KIOS MANTANG									-	-	-	-	-
1	ASTUTI HANDAYANI		12/31/2021	12/31/2024	36.03	2,160,000.00			2,160,000.00	-	-	-	2,160,000.00	2,160,000.00
	ASTUTI HANDAYANI		12/31/2022	12/31/2024	24.03	-			-	-	-	-	-	-
2	AHYAR		12/31/2021	12/31/2024	36.03	2,160,000.00			2,160,000.00	-	-	-	2,160,000.00	2,160,000.00
	AHYAR		12/31/2022	12/31/2024	24.03	-			-	-	-	-	-	-
3	HJ FATMAH		12/31/2021	12/31/2024	36.03	2,160,000.00			2,160,000.00	-	-	-	2,160,000.00	2,160,000.00
	HJ FATMAH		12/31/2022	12/31/2024	24.03	-			-	-	-	-	-	-
4	IQ JUMAIYAH		12/31/2021	12/31/2024	36.03	2,160,000.00			2,160,000.00	-	-	-	2,160,000.00	2,160,000.00
	IQ JUMAIYAH		12/31/2022	12/31/2024	24.03	-			-	-	-	-	-	-
5	NI MADE WATI		12/31/2021	12/31/2024	36.03	2,160,000.00			2,160,000.00	-	-	-	2,160,000.00	2,160,000.00
	NI MADE WATI		12/31/2022	12/31/2024	24.03	-			-	-	-	-	-	-

Kode Akun	Nama Wajib Retribusi	OPD Penanggungjawab	Tanggal Pengakuan Piutang	Tanggal Pelaporan	Umur Piutang (Bulan)	Nilai Piutang Per Tanggal Pelaporan (31 Desember 2024)	Penambahan Piutang (Debet) (SKRD -TBP)	Pengurangan Piutang (Kredit) STS/TBP / LRA (Pelunasan Piutang Atas Ketetapan Tahun Sebelumnya)	Nilai Piutang Per N-1 Tanggal Pelaporan (31 Desember 2023)	Penyisihan Piutang (Kategori)				Nilai Penyisihan
										Lancar (<1 bulan)	Kurang Lancar (1 s.d. 3 Bulan)	Diragukan (3 s.d. 12 Bulan)	Macet (>12 Bulan)	
										0.5%	0.01%	0.50%	100%	
	6 DEWI SWARDANI		12/31/2021	12/31/2024	36.03	2,160,000.00			2,160,000.00	-	-	-	2,160,000.00	2,160,000.00
	DEWI SWARDANI		12/31/2022	12/31/2024	24.03	-			-	-	-	-	-	-
	M KIOS/TOKO MANGKUNG									-	-	-	-	-
	1 HJ. RATNINGSIH		12/31/2021	12/31/2024	36.03	-			-	-	-	-	-	-
	HJ. RATNINGSIH		12/31/2022	12/31/2024	24.03	500,000.00			500,000.00	-	-	-	500,000.00	500,000.00
	HJ. RATNINGSIH		12/31/2023	12/31/2024	12.03	900,000.00			900,000.00	-	-	-	900,000.00	900,000.00
	2 INAQ ZOH		12/31/2021	12/31/2024	36.03	-			-	-	-	-	-	-
	INAQ ZOH		12/31/2022	12/31/2024	24.03	800,000.00			800,000.00	-	-	-	800,000.00	800,000.00
	INAQ ZOH		12/31/2023	12/31/2024	12.03	900,000.00			900,000.00	-	-	-	900,000.00	900,000.00
	3 H. FATHUL AZIS		12/31/2021	12/31/2024	36.03	-			-	-	-	-	-	-
	H. FATHUL AZIS		12/31/2022	12/31/2024	24.03	300,000.00			300,000.00	-	-	-	300,000.00	300,000.00
	H. FATHUL AZIS		12/31/2023	12/31/2024	12.03	800,000.00			800,000.00	-	-	-	800,000.00	800,000.00
	4 BAPAK ARYA/B. HERNIWATI		12/31/2021	12/31/2024	36.03	-			-	-	-	-	-	-
	BAPAK ARYA/B. HERNIWATI		12/31/2022	12/31/2024	24.03	500,000.00			500,000.00	-	-	-	500,000.00	500,000.00
	BAPAK ARYA/B. HERNIWATI/HJ HABIBATUL HUSNA		12/31/2023	12/31/2024	12.03	800,000.00			800,000.00	-	-	-	800,000.00	800,000.00
	5 MUHADI		12/31/2021	12/31/2024	36.03	-			-	-	-	-	-	-
	MUHADI		12/31/2022	12/31/2024	24.03	1,200,000.00			1,200,000.00	-	-	-	1,200,000.00	1,200,000.00
	6 L. MUHDAN		12/31/2021	12/31/2024	36.03	-			-	-	-	-	-	-
	L. MUHDAN		12/31/2022	12/31/2024	24.03	1,100,000.00			1,100,000.00	-	-	-	1,100,000.00	1,100,000.00
	7 MARIANI		12/31/2021	12/31/2024	36.03	-			-	-	-	-	-	-
	MARIANI		12/31/2022	12/31/2024	24.03	1,200,000.00			1,200,000.00	-	-	-	1,200,000.00	1,200,000.00
	8 L. WIRA ARTAPATI		12/31/2021	12/31/2024	36.03	-			-	-	-	-	-	-
	L. WIRA ARTAPATI		12/31/2022	12/31/2024	24.03	700,000.00			700,000.00	-	-	-	700,000.00	700,000.00
	9 DEWI		12/31/2021	12/31/2024	36.03	-			-	-	-	-	-	-
	DEWI		12/31/2022	12/31/2024	24.03	900,000.00			900,000.00	-	-	-	900,000.00	900,000.00
	10 MAK JIAH		12/31/2021	12/31/2024	36.03	-			-	-	-	-	-	-
	MAK JIAH		12/31/2022	12/31/2024	24.03	1,200,000.00			1,200,000.00	-	-	-	1,200,000.00	1,200,000.00
	11 HASANAH		12/31/2021	12/31/2024	36.03	-			-	-	-	-	-	-
	HASANAH		12/31/2022	12/31/2024	24.03	700,000.00			700,000.00	-	-	-	700,000.00	700,000.00
	HASANAH		12/31/2023	12/31/2024	12.03	1,100,000.00			1,100,000.00	-	-	-	1,100,000.00	1,100,000.00
	12 MAIMUNAH		12/31/2021	12/31/2024	36.03	-			-	-	-	-	-	-
	MAIMUNAH		12/31/2022	12/31/2024	24.03	1,200,000.00			1,200,000.00	-	-	-	1,200,000.00	1,200,000.00
	13 RUSMIN NURYADIN		12/31/2021	12/31/2024	36.03	-			-	-	-	-	-	-
	RUSMIN NURYADIN		12/31/2022	12/31/2024	24.03	500,000.00			500,000.00	-	-	-	500,000.00	500,000.00

Kode Akun	Nama Wajib Retribusi	OPD Penanggungjawab	Tanggal Pengakuan Piutang	Tanggal Pelaporan	Umur Piutang (Bulan)	Nilai Piutang Per Tanggal Pelaporan (31 Desember 2024)	Penambahan Piutang (Debet) (SKRD -TBP)	Pengurangan Piutang (Kredit) STS/TBP / LRA (Pelunasan Piutang Atas Ketetapan Tahun Sebelumnya)	Nilai Piutang Per N-1 Tanggal Pelaporan (31 Desember 2023)	Penyisihan Piutang (Kategori)				Nilai Penyisihan
										Lancar (<1 bulan)	Kurang Lancar (1 s.d. 3 Bulan)	Diragukan (3 s.d. 12 Bulan)	Macet (>12 Bulan)	
										0.5%	0.01%	0.50%	100%	
	RUSMIN NURYADIN/BAIQ NURHIKMAH		12/31/2023	12/31/2024	12.03	500,000.00			500,000.00	-	-	-	500,000.00	500,000.00
14	LALU MUNAWAR		12/31/2021	12/31/2024	36.03	-			-	-	-	-	-	-
	LALU MUNAWAR		12/31/2022	12/31/2024	24.03	1,100,000.00			1,100,000.00	-	-	-	1,100,000.00	1,100,000.00
15	H.L. SAMSUL RIZAL		12/31/2021	12/31/2024	36.03	-			-	-	-	-	-	-
	H.L. SAMSUL RIZAL		12/31/2022	12/31/2024	24.03	1,200,000.00			1,200,000.00	-	-	-	1,200,000.00	1,200,000.00
16	SURIATI		12/31/2021	12/31/2024	36.03	-			-	-	-	-	-	-
	SURIATI		12/31/2022	12/31/2024	24.03	1,100,000.00			1,100,000.00	-	-	-	1,100,000.00	1,100,000.00
17	SALWATI		12/31/2021	12/31/2024	36.03	-			-	-	-	-	-	-
	SALWATI		12/31/2022	12/31/2024	24.03	-			-	-	-	-	-	-
	SALWATI		12/31/2023	12/31/2024	12.03	600,000.00			600,000.00	-	-	-	600,000.00	600,000.00
18	B. SUARNI		12/31/2021	12/31/2024	36.03	-			-	-	-	-	-	-
	B. SUARNI		12/31/2022	12/31/2024	24.03	200,000.00			200,000.00	-	-	-	200,000.00	200,000.00
	B. SUARNI		12/31/2023	12/31/2024	12.03	200,000.00			200,000.00	-	-	-	200,000.00	200,000.00
19	JRO JENAL		12/31/2021	12/31/2024	36.03	-			-	-	-	-	-	-
	JRO JENAL		12/31/2022	12/31/2024	24.03	1,100,000.00			1,100,000.00	-	-	-	1,100,000.00	1,100,000.00
20	LALU MUSLIM		12/31/2021	12/31/2024	36.03	-			-	-	-	-	-	-
	LALU MUSLIM		12/31/2022	12/31/2024	24.03	1,100,000.00			1,100,000.00	-	-	-	1,100,000.00	1,100,000.00
21	LALU RAMLI AHMAD		12/31/2021	12/31/2024	36.03	-			-	-	-	-	-	-
	LALU RAMLI AHMAD		12/31/2022	12/31/2024	24.03	700,000.00			700,000.00	-	-	-	700,000.00	700,000.00
22	H. ASMUNI		12/31/2021	12/31/2024	36.03	-			-	-	-	-	-	-
	H. ASMUNI		12/31/2022	12/31/2024	24.03	1,000,000.00			1,000,000.00	-	-	-	1,000,000.00	1,000,000.00
	N KIOS/TOKO GANTI			12/31/2024						-	-	-	-	-
1	SAHNAN		12/31/2021	12/31/2024	36.03	-			-	-	-	-	-	-
	SAHNAN		12/31/2022	12/31/2024	24.03	1,600,000.00			1,600,000.00	-	-	-	1,600,000.00	1,600,000.00
	SAHNAN		12/31/2023	12/31/2024	12.03	100,000.00			100,000.00	-	-	-	100,000.00	100,000.00
2	HJ. BQ. ZUBAEDAHA		12/31/2021	12/31/2024	36.03	-			-	-	-	-	-	-
	HJ. BQ. ZUBAEDAHA		12/31/2022	12/31/2024	24.03	1,600,000.00			1,600,000.00	-	-	-	1,600,000.00	1,600,000.00
	HJ. BQ. ZUBAEDAHA		12/31/2023	12/31/2024	12.03	700,000.00			700,000.00	-	-	-	700,000.00	700,000.00
3	H. LALU MAS'UD		12/31/2021	12/31/2024	36.03	-			-	-	-	-	-	-
	H. LALU MAS'UD		12/31/2022	12/31/2024	24.03	600,000.00			600,000.00	-	-	-	600,000.00	600,000.00
4	IBU IDA		12/31/2021	12/31/2024	36.03	-			-	-	-	-	-	-
	IBU IDA		12/31/2022	12/31/2024	24.03	700,000.00			700,000.00	-	-	-	700,000.00	700,000.00
	IBU IDA/ISNUL AINI		12/31/2023	12/31/2024	12.03	100,000.00			100,000.00	-	-	-	100,000.00	100,000.00
5	MUNIRE		12/31/2021	12/31/2024	36.03	-			-	-	-	-	-	-

Kode Akun	Nama Wajib Retribusi	OPD Penanggungjawab	Tanggal Pengakuan Piutang	Tanggal Pelaporan	Umur Piutang (Bulan)	Nilai Piutang Per Tanggal Pelaporan (31 Desember 2024)	Penambahan Piutang (Debet) (SKRD -TBP)	Pengurangan Piutang (Kredit) STS/TBP / LRA (Pelunasan Piutang Atas Ketetapan Tahun Sebelumnya)	Nilai Piutang Per N-1 Tanggal Pelaporan (31 Desember 2023)	Penyisihan Piutang (Kategori)				Nilai Penyisihan
										Lancar (<1 bulan)	Kurang Lancar (1 s.d. 3 Bulan)	Diragukan (3 s.d. 12 Bulan)	Macet (>12 Bulan)	
										0.5%	0.01%	0.50%	100%	
	MUNIRE		12/31/2022	12/31/2024	24.03	900,000.00			900,000.00	-	-	-	900,000.00	900,000.00
6	MAYA NURUL HASANAH		12/31/2021	12/31/2024	36.03	-			-	-	-	-	-	-
	MAYA NURUL HASANAH		12/31/2022	12/31/2024	24.03	1,400,000.00			1,400,000.00	-	-	-	1,400,000.00	1,400,000.00
7	LALU GDE FAISAL		12/31/2021	12/31/2024	36.03	-			-	-	-	-	-	-
	LALU GDE FAISAL		12/31/2022	12/31/2024	24.03	2,400,000.00			2,400,000.00	-	-	-	2,400,000.00	2,400,000.00
8	SERINEM		12/31/2021	12/31/2024	36.03	-			-	-	-	-	-	-
	SERINEM		12/31/2022	12/31/2024	24.03	1,500,000.00			1,500,000.00	-	-	-	1,500,000.00	1,500,000.00
9	IBU SUMINI		12/31/2021	12/31/2024	36.03	-			-	-	-	-	-	-
	IBU SUMINI		12/31/2022	12/31/2024	24.03	1,050,000.00			1,050,000.00	-	-	-	1,050,000.00	1,050,000.00
10	LALU ZUMARDAN		12/31/2021	12/31/2024	36.03	-			-	-	-	-	-	-
	LALU ZUMARDAN		12/31/2022	12/31/2024	24.03	2,400,000.00			2,400,000.00	-	-	-	2,400,000.00	2,400,000.00
O	KIOS/TOKO BATU BUNGUS													
1	H. SAMSUDI		12/31/2021	12/31/2024	36.03	-			-	-	-	-	-	-
	H. SAMSUDI		12/31/2022	12/31/2024	24.03	-			-	-	-	-	-	-
2	PILAEI/H. SAMSUDI		12/31/2021	12/31/2024	36.03	-			-	-	-	-	-	-
	PILAEI/H. SAMSUDI		12/31/2022	12/31/2024	24.03	540,000.00			540,000.00	-	-	-	540,000.00	540,000.00
3	H. MUHAMAD NUH		12/31/2021	12/31/2024	36.03	-			-	-	-	-	-	-
	H. MUHAMAD NUH		12/31/2022	12/31/2024	24.03	-			-	-	-	-	-	-
4	AGUS MULYADI		12/31/2021	12/31/2024	36.03	-			-	-	-	-	-	-
	AGUS MULYADI		12/31/2022	12/31/2024	24.03	180,000.00			180,000.00	-	-	-	180,000.00	180,000.00
5	SUMARNI		12/31/2021	12/31/2024	36.03	-			-	-	-	-	-	-
	SUMARNI		12/31/2022	12/31/2024	24.03	1,620,000.00			1,620,000.00	-	-	-	1,620,000.00	1,620,000.00
6	MARIADI		12/31/2021	12/31/2024	36.03	-			-	-	-	-	-	-
	MARIADI		12/31/2022	12/31/2024	24.03	1,620,000.00			1,620,000.00	-	-	-	1,620,000.00	1,620,000.00
P	KIOS/TOKO BESON-JANAPRIA													
1	ENDANG KUSMAWATI		12/31/2021	12/31/2024	36.03	-			-	-	-	-	-	-
	ENDANG KUSMAWATI		12/31/2022	12/31/2024	24.03	100,000.00			100,000.00	-	-	-	100,000.00	100,000.00
	ENDANG KUSMAWATI		12/31/2023	12/31/2024	12.03	300,000.00			300,000.00	-	-	-	300,000.00	300,000.00
2	NURUL ISNAINI		12/31/2021	12/31/2024	36.03	-			-	-	-	-	-	-
	NURUL ISNAINI		12/31/2022	12/31/2024	24.03	100,000.00			100,000.00	-	-	-	100,000.00	100,000.00
	NURUL ISNAINI		12/31/2023	12/31/2024	12.03	300,000.00			300,000.00	-	-	-	300,000.00	300,000.00
3	HARYANI, SPD/PKK		12/31/2021	12/31/2024	36.03	-			-	-	-	-	-	-
	HARYANI, SPD/PKK		12/31/2022	12/31/2024	24.03	1,000,000.00			1,000,000.00	-	-	-	1,000,000.00	1,000,000.00
4	SAHNAN		12/31/2021	12/31/2024	36.03	-			-	-	-	-	-	-

Kode Akun	Nama Wajib Retribusi	OPD Penanggungjawab	Tanggal Pengakuan Piutang	Tanggal Pelaporan	Umur Piutang (Bulan)	Nilai Piutang Per Tanggal Pelaporan (31 Desember 2024)	Penambahan Piutang (Debet) (SKRD -TBP)	Pengurangan Piutang (Kredit) STS/TBP / LRA (Pelunasan Piutang Atas Ketetapan Tahun Sebelumnya)	Nilai Piutang Per N-1 Tanggal Pelaporan (31 Desember 2023)	Penyisihan Piutang (Kategori)				Nilai Penyisihan
										Lancar (<1 bulan)	Kurang Lancar (1 s.d. 3 Bulan)	Diragukan (3 s.d. 12 Bulan)	Macet (>12 Bulan)	
										0.5%	0.01%	0.50%	100%	
	SAHNAN		12/31/2022	12/31/2024	24.03	500,000.00			500,000.00	-	-	-	500,000.00	500,000.00
	SAHNAN		12/31/2023	12/31/2024	12.03	900,000.00			900,000.00	-	-	-	900,000.00	900,000.00
5	KARDI MUHRIM AMIN		12/31/2021	12/31/2024	36.03	-			-	-	-	-	-	-
	KARDI MUHRIM AMIN		12/31/2022	12/31/2024	24.03	1,000,000.00			1,000,000.00	-	-	-	1,000,000.00	1,000,000.00
	KARDI MUHRIM AMIN		12/31/2023	12/31/2024	12.03	1,000,000.00			1,000,000.00	-	-	-	1,000,000.00	1,000,000.00
6	HASANUDIN		12/31/2021	12/31/2024	36.03	-			-	-	-	-	-	-
	HASANUDIN		12/31/2022	12/31/2024	24.03	1,000,000.00			1,000,000.00	-	-	-	1,000,000.00	1,000,000.00
7	SUPARDI		12/31/2021	12/31/2024	36.03	-			-	-	-	-	-	-
	SUPARDI		12/31/2022	12/31/2024	24.03	1,200,000.00			1,200,000.00	-	-	-	1,200,000.00	1,200,000.00
8	RUDI MARLIN HARIANTO		12/31/2021	12/31/2024	36.03	-			-	-	-	-	-	-
	RUDI MARLIN HARIANTO		12/31/2022	12/31/2024	24.03	1,200,000.00			1,200,000.00	-	-	-	1,200,000.00	1,200,000.00
9	MURHAN		12/31/2021	12/31/2024	36.03	-			-	-	-	-	-	-
	MURHAN		12/31/2022	12/31/2024	24.03	1,200,000.00			1,200,000.00	-	-	-	1,200,000.00	1,200,000.00
10	DANIEL FIRDAUS		12/31/2021	12/31/2024	36.03	-			-	-	-	-	-	-
	DANIEL FIRDAUS		12/31/2022	12/31/2024	24.03	1,100,000.00			1,100,000.00	-	-	-	1,100,000.00	1,100,000.00
11	AKMAL EFENDI		12/31/2021	12/31/2024	36.03	-			-	-	-	-	-	-
	AKMAL EFENDI		12/31/2022	12/31/2024	24.03	1,100,000.00			1,100,000.00	-	-	-	1,100,000.00	1,100,000.00
12	H. ABDUL MUKSIN		12/31/2021	12/31/2024	36.03	-			-	-	-	-	-	-
	H. ABDUL MUKSIN		12/31/2022	12/31/2024	24.03	1,000,000.00			1,000,000.00	-	-	-	1,000,000.00	1,000,000.00
13	RAMLI NUR		12/31/2021	12/31/2024	36.03	-			-	-	-	-	-	-
	RAMLI NUR		12/31/2022	12/31/2024	24.03	800,000.00			800,000.00	-	-	-	800,000.00	800,000.00
	RAMLI NUR		12/31/2023	12/31/2024	12.03	1,200,000.00			1,200,000.00	-	-	-	1,200,000.00	1,200,000.00
14	MOH. ZAINUDIN, S.HI		12/31/2021	12/31/2024	36.03	-			-	-	-	-	-	-
	MOH. ZAINUDIN, S.HI		12/31/2022	12/31/2024	24.03	1,200,000.00			1,200,000.00	-	-	-	1,200,000.00	1,200,000.00
15	SAMSUL BAHRI		12/31/2021	12/31/2024	36.03	-			-	-	-	-	-	-
	SAMSUL BAHRI		12/31/2022	12/31/2024	24.03	1,000,000.00			1,000,000.00	-	-	-	1,000,000.00	1,000,000.00
	SAMSUL BAHRI		12/31/2023	12/31/2024	12.03	1,100,000.00			1,100,000.00	-	-	-	1,100,000.00	1,100,000.00
16	SUMIATI		12/31/2021	12/31/2024	36.03	-			-	-	-	-	-	-
	SUMIATI		12/31/2022	12/31/2024	24.03	1,100,000.00			1,100,000.00	-	-	-	1,100,000.00	1,100,000.00
	SUMIATI		12/31/2023	12/31/2024	12.03	1,200,000.00			1,200,000.00	-	-	-	1,200,000.00	1,200,000.00
17	MARLITA FAJRA HADI		12/31/2021	12/31/2024	36.03	-			-	-	-	-	-	-
	MARLITA FAJRA HADI		12/31/2022	12/31/2024	24.03	900,000.00			900,000.00	-	-	-	900,000.00	900,000.00
	MARLITA FAJRA HADI		12/31/2023	12/31/2024	12.03	1,200,000.00			1,200,000.00	-	-	-	1,200,000.00	1,200,000.00
18	NANI YAYANTI		12/31/2021	12/31/2024	36.03	-			-	-	-	-	-	-

Kode Akun	Nama Wajib Retribusi	OPD Penanggungjawab	Tanggal Pengakuan Piutang	Tanggal Pelaporan	Umur Piutang (Bulan)	Nilai Piutang Per Tanggal Pelaporan (31 Desember 2024)	Penambahan Piutang (Debet) (SKRD -TBP)	Pengurangan Piutang (Kredit) STS/TBP / LRA (Pelunasan Piutang Atas Ketetapan Tahun Sebelumnya)	Nilai Piutang Per N-1 Tanggal Pelaporan (31 Desember 2023)	Penyisihan Piutang (Kategori)				Nilai Penyisihan
										Lancar (<1 bulan)	Kurang Lancar (1 s.d. 3 Bulan)	Diragukan (3 s.d. 12 Bulan)	Macet (>12 Bulan)	
										0.5%	0.01%	0.50%	100%	
	NANI YAYANTI		12/31/2022	12/31/2024	24.03	800,000.00			800,000.00	-	-	-	800,000.00	800,000.00
	NANI YAYANTI		12/31/2023	12/31/2024	12.03	1,200,000.00			1,200,000.00	-	-	-	1,200,000.00	1,200,000.00
19	H. ABDUL SYUKUR, A.MA		12/31/2021	12/31/2024	36.03	-			-	-	-	-	-	-
	H. ABDUL SYUKUR, A.MA		12/31/2022	12/31/2024	24.03	1,200,000.00			1,200,000.00	-	-	-	1,200,000.00	1,200,000.00
20	NURISAH		12/31/2021	12/31/2024	36.03	-			-	-	-	-	-	-
	NURISAH		12/31/2022	12/31/2024	24.03	900,000.00			900,000.00	-	-	-	900,000.00	900,000.00
	NURISAH		12/31/2023	12/31/2024	12.03	1,200,000.00			1,200,000.00	-	-	-	1,200,000.00	1,200,000.00
21	NORA MIFTAHUSSA'ADAH		12/31/2021	12/31/2024	36.03	-			-	-	-	-	-	-
	NORA MIFTAHUSSA'ADAH		12/31/2022	12/31/2024	24.03	100,000.00			100,000.00	-	-	-	100,000.00	100,000.00
	NORA MIFTAHUSSA'ADAH		12/31/2023	12/31/2024	12.03	1,100,000.00			1,100,000.00	-	-	-	1,100,000.00	1,100,000.00
22	JONI ISKANDAR, SPDI		12/31/2021	12/31/2024	36.03	-			-	-	-	-	-	-
	JONI ISKANDAR, SPDI		12/31/2022	12/31/2024	24.03	700,000.00			700,000.00	-	-	-	700,000.00	700,000.00
	JONI ISKANDAR, SPDI		12/31/2023	12/31/2024	12.03	1,000,000.00			1,000,000.00	-	-	-	1,000,000.00	1,000,000.00
23	BAIQ SENIWATI		12/31/2021	12/31/2024	36.03	-			-	-	-	-	-	-
	BAIQ SENIWATI		12/31/2022	12/31/2024	24.03	900,000.00			900,000.00	-	-	-	900,000.00	900,000.00
	BAIQ SENIWATI		12/31/2023	12/31/2024	12.03	1,200,000.00			1,200,000.00	-	-	-	1,200,000.00	1,200,000.00
24	ENDANG HARTINI		12/31/2021	12/31/2024	36.03	-			-	-	-	-	-	-
	ENDANG HARTINI		12/31/2022	12/31/2024	24.03	1,200,000.00			1,200,000.00	-	-	-	1,200,000.00	1,200,000.00
25	JASWADI		12/31/2021	12/31/2024	36.03	-			-	-	-	-	-	-
	JASWADI		12/31/2022	12/31/2024	24.03	1,000,000.00			1,000,000.00	-	-	-	1,000,000.00	1,000,000.00
26	ZULKIFLI, S.KOM/BPD		12/31/2021	12/31/2024	36.03	-			-	-	-	-	-	-
	ZULKIFLI, S.KOM/BPD		12/31/2022	12/31/2024	24.03	1,200,000.00			1,200,000.00	-	-	-	1,200,000.00	1,200,000.00
Q	KIOS/TOKO BARABALI													
1	HALIMAH/ADIL		12/31/2021	12/31/2024	36.03	-			-	-	-	-	-	-
	HALIMAH/ADIL		12/31/2022	12/31/2024	24.03	-			-	-	-	-	-	-
	HALIMAH/ADIL		12/31/2023	12/31/2024	12.03	576,000.00			576,000.00	-	-	-	576,000.00	576,000.00
2	HJ. SAUTI		12/31/2021	12/31/2024	36.03	-			-	-	-	-	-	-
	HJ. SAUTI		12/31/2022	12/31/2024	24.03	288,000.00			288,000.00	-	-	-	288,000.00	288,000.00
	HJ. SAUTI		12/31/2023	12/31/2024	12.03	720,000.00			720,000.00	-	-	-	720,000.00	720,000.00
3	BUDI HARIYANTO		12/31/2021	12/31/2024	36.03	-			-	-	-	-	-	-
	BUDI HARIYANTO		12/31/2022	12/31/2024	24.03	-			-	-	-	-	-	-
4	SAHAR		12/31/2021	12/31/2024	36.03	-			-	-	-	-	-	-
	SAHAR		12/31/2022	12/31/2024	24.03	-			-	-	-	-	-	-
5	AHYAR		12/31/2021	12/31/2024	36.03	-			-	-	-	-	-	-

Kode Akun	Nama Wajib Retribusi	OPD Penanggungjawab	Tanggal Pengakuan Piutang	Tanggal Pelaporan	Umur Piutang (Bulan)	Nilai Piutang Per Tanggal Pelaporan (31 Desember 2024)	Penambahan Piutang (Debet) (SKRD -TBP)	Pengurangan Piutang (Kredit) STS/TBP / LRA (Pelunasan Piutang Atas Ketetapan Tahun Sebelumnya)	Nilai Piutang Per N-1 Tanggal Pelaporan (31 Desember 2023)	Penyisihan Piutang (Kategori)				Nilai Penyisihan
										Lancar (<1 bulan)	Kurang Lancar (1 s.d. 3 Bulan)	Diragukan (3 s.d. 12 Bulan)	Macet (>12 Bulan)	
										0.5%	0.01%	0.50%	100%	
	AHYAR		12/31/2022	12/31/2024	24.03	-			-	-	-	-	-	-
6	MADE DARMI		12/31/2021	12/31/2024	36.03	-			-	-	-	-	-	-
	MADE DARMI		12/31/2022	12/31/2024	24.03	-			-	-	-	-	-	-
	MADE DARMI		12/31/2023	12/31/2024	12.03	144,000.00			144,000.00	-	-	-	144,000.00	144,000.00
7	SAHNUN		12/31/2021	12/31/2024	36.03	-			-	-	-	-	-	-
	SAHNUN		12/31/2022	12/31/2024	24.03	-			-	-	-	-	-	-
	SAHNUN		12/31/2023	12/31/2024	12.03	144,000.00			144,000.00	-	-	-	144,000.00	144,000.00
8	LAILATUL RAHMI		12/31/2021	12/31/2024	36.03	-			-	-	-	-	-	-
	LAILATUL RAHMI		12/31/2022	12/31/2024	24.03	144,000.00			144,000.00	-	-	-	144,000.00	144,000.00
9	SUMARDI		12/31/2021	12/31/2024	36.03	-			-	-	-	-	-	-
	SUMARDI		12/31/2022	12/31/2024	24.03	-			-	-	-	-	-	-
10	SAMSUL HARDI/JAGA MALAM		12/31/2021	12/31/2024	36.03	-			-	-	-	-	-	-
	SAMSUL HARDI/JAGA MALAM		12/31/2022	12/31/2024	24.03	1,728,000.00			1,728,000.00	-	-	-	1,728,000.00	1,728,000.00
11	NAPISAH		12/31/2021	12/31/2024	36.03	-			-	-	-	-	-	-
	NAPISAH		12/31/2022	12/31/2024	24.03	576,000.00			576,000.00	-	-	-	576,000.00	576,000.00
	NAPISAH		12/31/2023	12/31/2024	12.03	432,000.00			432,000.00	-	-	-	432,000.00	432,000.00
12	NURMIN		12/31/2021	12/31/2024	36.03	-			-	-	-	-	-	-
	NURMIN		12/31/2022	12/31/2024	24.03	-			-	-	-	-	-	-
13	MAESUM		12/31/2021	12/31/2024	36.03	-			-	-	-	-	-	-
	MAESUM		12/31/2022	12/31/2024	24.03	144,000.00			144,000.00	-	-	-	144,000.00	144,000.00
14	HAJI MARWAN ABDUL MU'IN		12/31/2021	12/31/2024	36.03	-			-	-	-	-	-	-
	HAJI MARWAN ABDUL MU'IN		12/31/2022	12/31/2024	24.03	-			-	-	-	-	-	-
15	SALMAH		12/31/2021	12/31/2024	36.03	-			-	-	-	-	-	-
	SALMAH		12/31/2022	12/31/2024	24.03	288,000.00			288,000.00	-	-	-	288,000.00	288,000.00
16	ASMA'I		12/31/2021	12/31/2024	36.03	-			-	-	-	-	-	-
	ASMA'I		12/31/2022	12/31/2024	24.03	1,728,000.00			1,728,000.00	-	-	-	1,728,000.00	1,728,000.00
17	MUHAMAD JAELANI		12/31/2021	12/31/2024	36.03	-			-	-	-	-	-	-
	MUHAMAD JAELANI		12/31/2022	12/31/2024	24.03	432,000.00			432,000.00	-	-	-	432,000.00	432,000.00
	MUHAMAD JAELANI		12/31/2023	12/31/2024	12.03	864,000.00			864,000.00	-	-	-	864,000.00	864,000.00
18	DABUK		12/31/2021	12/31/2024	36.03	-			-	-	-	-	-	-
	DABUK		12/31/2022	12/31/2024	24.03	144,000.00			144,000.00	-	-	-	144,000.00	144,000.00
	DABUK		12/31/2023	12/31/2024	12.03	864,000.00			864,000.00	-	-	-	864,000.00	864,000.00
19	SUHARNI		12/31/2021	12/31/2024	36.03	-			-	-	-	-	-	-
	SUHARNI		12/31/2022	12/31/2024	24.03	-			-	-	-	-	-	-

Kode Akun	Nama Wajib Retribusi	OPD Penanggungjawab	Tanggal Pengakuan Piutang	Tanggal Pelaporan	Umur Piutang (Bulan)	Nilai Piutang Per Tanggal Pelaporan (31 Desember 2024)	Penambahan Piutang (Debet) (SKRD -TBP)	Pengurangan Piutang (Kredit) STS/TBP / LRA (Pelunasan Piutang Atas Ketetapan Tahun Sebelumnya)	Nilai Piutang Per N-1 Tanggal Pelaporan (31 Desember 2023)	Penyisihan Piutang (Kategori)				Nilai Penyisihan
										Lancar (<1 bulan)	Kurang Lancar (1 s.d. 3 Bulan)	Diragukan (3 s.d. 12 Bulan)	Macet (>12 Bulan)	
										0.5%	0.01%	0.50%	100%	
	20 SAKNAH		12/31/2021	12/31/2024	36.03	-			-	-	-	-	-	-
	SAKNAH		12/31/2022	12/31/2024	24.03	864,000.00			864,000.00	-	-	-	864,000.00	864,000.00
	20 SAKNAH		12/31/2023	12/31/2024	12.03	864,000.00			864,000.00	-	-	-	864,000.00	864,000.00
	21 KARTINI		12/31/2021	12/31/2024	36.03	-			-	-	-	-	-	-
	KARTINI		12/31/2022	12/31/2024	24.03	432,000.00			432,000.00	-	-	-	432,000.00	432,000.00
	KARTINI		12/31/2023	12/31/2024	12.03	720,000.00			720,000.00	-	-	-	720,000.00	720,000.00
	22 HALIMAH		12/31/2021	12/31/2024	36.03	-			-	-	-	-	-	-
	HALIMAH		12/31/2022	12/31/2024	24.03	720,000.00			720,000.00	-	-	-	720,000.00	720,000.00
	HALIMAH		12/31/2023	12/31/2024	12.03	1,296,000.00			1,296,000.00	-	-	-	1,296,000.00	1,296,000.00
	23 HJ. SITI FATIMAH		12/31/2021	12/31/2024	36.03	-			-	-	-	-	-	-
	HJ. SITI FATIMAH		12/31/2022	12/31/2024	24.03	288,000.00			288,000.00	-	-	-	288,000.00	288,000.00
	24 JUZ'UM MAKSUM		12/31/2021	12/31/2024	36.03	-			-	-	-	-	-	-
	JUZ'UM MAKSUM		12/31/2022	12/31/2024	24.03	-			-	-	-	-	-	-
	25 M. KASIM		12/31/2021	12/31/2024	36.03	-			-	-	-	-	-	-
	M. KASIM		12/31/2022	12/31/2024	24.03	144,000.00			144,000.00	-	-	-	144,000.00	144,000.00
	26 AHMAD FAUZI		12/31/2021	12/31/2024	36.03	-			-	-	-	-	-	-
	AHMAD FAUZI		12/31/2022	12/31/2024	24.03	-			-	-	-	-	-	-
	27 NUR'AINUN		12/31/2021	12/31/2024	36.03	-			-	-	-	-	-	-
	NUR'AINUN		12/31/2022	12/31/2024	24.03	144,000.00			144,000.00	-	-	-	144,000.00	144,000.00
	NUR'AINUN		12/31/2023	12/31/2024	12.03	576,000.00			576,000.00	-	-	-	576,000.00	576,000.00
	R KIOS/TOKO TERATAK									-	-	-	-	-
	1 NURUL HAMDI		12/31/2021	12/31/2024	36.03	-			-	-	-	-	-	-
	NURUL HAMDI		12/31/2022	12/31/2024	24.03	-			-	-	-	-	-	-
	2 SANUSI		12/31/2021	12/31/2024	36.03	-			-	-	-	-	-	-
	SANUSI		12/31/2022	12/31/2024	24.03	100,000.00			100,000.00	-	-	-	100,000.00	100,000.00
	3 BUMDES BERSAMA LUMBUNG RINJANI		12/31/2021	12/31/2024	36.03	-			-	-	-	-	-	-
	BUMDES BERSAMA LUMBUNG RINJANI		12/31/2022	12/31/2024	24.03	-			-	-	-	-	-	-
	4 ZOHDI		12/31/2021	12/31/2024	36.03	-			-	-	-	-	-	-
	ZOHDI		12/31/2022	12/31/2024	24.03	-			-	-	-	-	-	-
	5 ZURIAH		12/31/2021	12/31/2024	36.03	-			-	-	-	-	-	-
	ZURIAH		12/31/2022	12/31/2024	24.03	100,000.00			100,000.00	-	-	-	100,000.00	100,000.00
	6 MAHNIM		12/31/2021	12/31/2024	36.03	-			-	-	-	-	-	-
	MAHNIM		12/31/2022	12/31/2024	24.03	100,000.00			100,000.00	-	-	-	100,000.00	100,000.00
	7 ANDI GUNAWAN		12/31/2021	12/31/2024	36.03	-			-	-	-	-	-	-

Kode Akun	Nama Wajib Retribusi	OPD Penanggungjawab	Tanggal Pengakuan Piutang	Tanggal Pelaporan	Umur Piutang (Bulan)	Nilai Piutang Per Tanggal Pelaporan (31 Desember 2024)	Penambahan Piutang (Debet) (SKRD -TBP)	Pengurangan Piutang (Kredit) STS/TBP / LRA (Pelunasan Piutang Atas Ketetapan Tahun Sebelumnya)	Nilai Piutang Per N-1 Tanggal Pelaporan (31 Desember 2023)	Penyisihan Piutang (Kategori)				Nilai Penyisihan
										Lancar (<1 bulan)	Kurang Lancar (1 s.d. 3 Bulan)	Diragukan (3 s.d. 12 Bulan)	Macet (>12 Bulan)	
										0.5%	0.01%	0.50%	100%	
	ANDI GUNAWAN		12/31/2022	12/31/2024	24.03	-			-	-	-	-	-	-
8	RUKMIN		12/31/2021	12/31/2024	36.03	-			-	-	-	-	-	-
	RUKMIN		12/31/2022	12/31/2024	24.03	100,000.00			100,000.00	-	-	-	100,000.00	100,000.00
S	KIOS/TOKO BELAKANG ORIENT									-	-	-	-	-
1	H. LALU MURTI		12/31/2021	12/31/2024	36.03	-			-	-	-	-	-	-
	H. LALU MURTI		12/31/2022	12/31/2024	24.03	96,000.00			96,000.00	-	-	-	96,000.00	96,000.00
	H. LALU MURTI		12/31/2023	12/31/2024	12.03	96,000.00			96,000.00	-	-	-	96,000.00	96,000.00
2	BAIQ MARNI		12/31/2021	12/31/2024	36.03	-			-	-	-	-	-	-
	BAIQ MARNI		12/31/2022	12/31/2024	24.03	-			-	-	-	-	-	-
	BAIQ MARNI		12/31/2023	12/31/2024	12.03	96,000.00			96,000.00	-	-	-	96,000.00	96,000.00
3	HJ. ARIPAH/SAADAH		12/31/2021	12/31/2024	36.03	-			-	-	-	-	-	-
	HJ. ARIPAH/SAADAH		12/31/2022	12/31/2024	24.03	-			-	-	-	-	-	-
	HJ. ARIPAH/SAADAH		12/31/2023	12/31/2024	12.03	96,000.00			96,000.00	-	-	-	96,000.00	96,000.00
4	NURHAIDA, SP 1		12/31/2021	12/31/2024	36.03	-			-	-	-	-	-	-
	NURHAIDA, SP 1		12/31/2022	12/31/2024	24.03	-			-	-	-	-	-	-
	NURHAIDA, SP 1		12/31/2023	12/31/2024	12.03	96,000.00			96,000.00	-	-	-	96,000.00	96,000.00
5	NURHAIDA, SP 2		12/31/2021	12/31/2024	36.03	-			-	-	-	-	-	-
	NURHAIDA, SP 2		12/31/2022	12/31/2024	24.03	96,000.00			96,000.00	-	-	-	96,000.00	96,000.00
	NURHAIDA, SP 2		12/31/2023	12/31/2024	12.03	96,000.00			96,000.00	-	-	-	96,000.00	96,000.00
6	H. WARDAN SUHAIMI		12/31/2021	12/31/2024	36.03	-			-	-	-	-	-	-
	H. WARDAN SUHAIMI		12/31/2022	12/31/2024	24.03	480,000.00			480,000.00	-	-	-	480,000.00	480,000.00
	H. WARDAN SUHAIMI		12/31/2023	12/31/2024	12.03	960,000.00			960,000.00	-	-	-	960,000.00	960,000.00
7	JUMIATUN		12/31/2021	12/31/2024	36.03	-			-	-	-	-	-	-
	JUMIATUN		12/31/2022	12/31/2024	24.03	96,000.00			96,000.00	-	-	-	96,000.00	96,000.00
8	AMINAH		12/31/2021	12/31/2024	36.03	-			-	-	-	-	-	-
	AMINAH		12/31/2022	12/31/2024	24.03	384,000.00			384,000.00	-	-	-	384,000.00	384,000.00
	AMINAH		12/31/2023	12/31/2024	12.03	864,000.00			864,000.00	-	-	-	864,000.00	864,000.00
9	MUSTAR/MARNIAH		12/31/2021	12/31/2024	36.03	-			-	-	-	-	-	-
	MUSTAR/MARNIAH		12/31/2022	12/31/2024	24.03	864,000.00			864,000.00	-	-	-	864,000.00	864,000.00
10	AYUNAH		12/31/2021	12/31/2024	36.03	-			-	-	-	-	-	-
	AYUNAH		12/31/2022	12/31/2024	24.03	192,000.00			192,000.00	-	-	-	192,000.00	192,000.00
	AYUNAH		12/31/2023	12/31/2024	12.03	96,000.00			96,000.00	-	-	-	96,000.00	96,000.00
11	JUMESAH		12/31/2021	12/31/2024	36.03	-			-	-	-	-	-	-
	JUMESAH		12/31/2022	12/31/2024	24.03	1,056,000.00			1,056,000.00	-	-	-	1,056,000.00	1,056,000.00

Kode Akun	Nama Wajib Retribusi	OPD Penanggungjawab	Tanggal Pengakuan Piutang	Tanggal Pelaporan	Umur Piutang (Bulan)	Nilai Piutang Per Tanggal Pelaporan (31 Desember 2024)	Penambahan Piutang (Debet) (SKRD -TBP)	Pengurangan Piutang (Kredit) STS/TBP / LRA (Pelunasan Piutang Atas Ketetapan Tahun Sebelumnya)	Nilai Piutang Per N-1 Tanggal Pelaporan (31 Desember 2023)	Penyisihan Piutang (Kategori)				Nilai Penyisihan
										Lancar (<1 bulan)	Kurang Lancar (1 s.d. 3 Bulan)	Diragukan (3 s.d. 12 Bulan)	Macet (>12 Bulan)	
										0.5%	0.01%	0.50%	100%	
	12 ROHATI		12/31/2021	12/31/2024	36.03	-			-	-	-	-	-	-
	ROHATI		12/31/2022	12/31/2024	24.03	864,000.00			864,000.00	-	-	-	864,000.00	864,000.00
	13 EMAN		12/31/2021	12/31/2024	36.03	-			-	-	-	-	-	-
	EMAN		12/31/2022	12/31/2024	24.03	-			-	-	-	-	-	-
	14 HERMAN		12/31/2021	12/31/2024	36.03	-			-	-	-	-	-	-
	HERMAN		12/31/2022	12/31/2024	24.03	384,000.00			384,000.00	-	-	-	384,000.00	384,000.00
	HERMAN		12/31/2023	12/31/2024	12.03	960,000.00			960,000.00	-	-	-	960,000.00	960,000.00
	15 ANDI DOLKEN 1		12/31/2021	12/31/2024	36.03	-			-	-	-	-	-	-
	ANDI DOLKEN 1		12/31/2022	12/31/2024	24.03	192,000.00			192,000.00	-	-	-	192,000.00	192,000.00
	16 ANDI DOLKEN 2		12/31/2021	12/31/2024	36.03	-			-	-	-	-	-	-
	ANDI DOLKEN 2		12/31/2022	12/31/2024	24.03	192,000.00			192,000.00	-	-	-	192,000.00	192,000.00
	17 M. ZAKIR 1		12/31/2021	12/31/2024	36.03	-			-	-	-	-	-	-
	M. ZAKIR 1		12/31/2022	12/31/2024	24.03	-			-	-	-	-	-	-
	18 M. ZAKIR 2		12/31/2021	12/31/2024	36.03	-			-	-	-	-	-	-
	M. ZAKIR 2		12/31/2022	12/31/2024	24.03	-			-	-	-	-	-	-
	19 ALUH RAHMAWATI		12/31/2021	12/31/2024	36.03	-			-	-	-	-	-	-
	ALUH RAHMAWATI		12/31/2022	12/31/2024	24.03	956,000.00			956,000.00	-	-	-	956,000.00	956,000.00
	20 MASTUR		12/31/2021	12/31/2024	36.03	-			-	-	-	-	-	-
	MASTUR		12/31/2022	12/31/2024	24.03	1,152,000.00			1,152,000.00	-	-	-	1,152,000.00	1,152,000.00
	21 ALUH RUKIAH		12/31/2021	12/31/2024	36.03	-			-	-	-	-	-	-
	ALUH RUKIAH		12/31/2022	12/31/2024	24.03	1,152,000.00			1,152,000.00	-	-	-	1,152,000.00	1,152,000.00
	22 JUWITA 1		12/31/2021	12/31/2024	36.03	-			-	-	-	-	-	-
	JUWITA 1		12/31/2022	12/31/2024	24.03	1,056,000.00			1,056,000.00	-	-	-	1,056,000.00	1,056,000.00
	23 JUWITA 2		12/31/2021	12/31/2024	36.03	-			-	-	-	-	-	-
	JUWITA 2		12/31/2022	12/31/2024	24.03	1,056,000.00			1,056,000.00	-	-	-	1,056,000.00	1,056,000.00
	24 MAHDI		12/31/2021	12/31/2024	36.03	-			-	-	-	-	-	-
	MAHDI		12/31/2022	12/31/2024	24.03	1,152,000.00			1,152,000.00	-	-	-	1,152,000.00	1,152,000.00
	25 Dirham/H.Latif		12/31/2021	12/31/2024	36.03	-			-	-	-	-	-	-
	Dirham/H.Latif		12/31/2022	12/31/2024	24.03	480,000.00			480,000.00	-	-	-	480,000.00	480,000.00
	26 L. AKMALUDIN/SUHAINI		12/31/2021	12/31/2024	36.03	-			-	-	-	-	-	-
	L. AKMALUDIN/SUHAINI		12/31/2022	12/31/2024	24.03	768,000.00			768,000.00	-	-	-	768,000.00	768,000.00
	27 SUGENG/WAWAN SETIAWAN		12/31/2021	12/31/2024	36.03	-			-	-	-	-	-	-
	SUGENG/WAWAN SETIAWAN		12/31/2022	12/31/2024	24.03	1,152,000.00			1,152,000.00	-	-	-	1,152,000.00	1,152,000.00
	28 HOLIDIN/SITI SUPARTINI		12/31/2021	12/31/2024	36.03	-			-	-	-	-	-	-

Kode Akun	Nama Wajib Retribusi	OPD Penanggungjawab	Tanggal Pengakuan Piutang	Tanggal Pelaporan	Umur Piutang (Bulan)	Nilai Piutang Per Tanggal Pelaporan (31 Desember 2024)	Penambahan Piutang (Debet) (SKRD -TBP)	Pengurangan Piutang (Kredit) STS/TBP / LRA (Pelunasan Piutang Atas Ketetapan Tahun Sebelumnya)	Nilai Piutang Per N-1 Tanggal Pelaporan (31 Desember 2023)	Penyisihan Piutang (Kategori)				Nilai Penyisihan
										Lancar (<1 bulan)	Kurang Lancar (1 s.d. 3 Bulan)	Diragukan (3 s.d. 12 Bulan)	Macet (>12 Bulan)	
										0.5%	0.01%	0.50%	100%	
	HOLIDIN/SITI SUPARTINI		12/31/2022	12/31/2024	24.03	1,152,000.00			1,152,000.00	-	-	-	1,152,000.00	1,152,000.00
29	AHMAD/MISNAWATI		12/31/2021	12/31/2024	36.03	-			-	-	-	-	-	-
	AHMAD/MISNAWATI		12/31/2022	12/31/2024	24.03	864,000.00			864,000.00	-	-	-	864,000.00	864,000.00
30	RIPAI		12/31/2021	12/31/2024	36.03	-			-	-	-	-	-	-
	RIPAI		12/31/2022	12/31/2024	24.03	1,152,000.00			1,152,000.00	-	-	-	1,152,000.00	1,152,000.00
31	GUNAWAN		12/31/2021	12/31/2024	36.03	-			-	-	-	-	-	-
	GUNAWAN		12/31/2022	12/31/2024	24.03	1,152,000.00			1,152,000.00	-	-	-	1,152,000.00	1,152,000.00
32	HARI		12/31/2021	12/31/2024	36.03	-			-	-	-	-	-	-
	HARI		12/31/2022	12/31/2024	24.03	1,152,000.00			1,152,000.00	-	-	-	1,152,000.00	1,152,000.00
33	MADE SASTRAWAN		12/31/2021	12/31/2024	36.03	-			-	-	-	-	-	-
	MADE SASTRAWAN		12/31/2022	12/31/2024	24.03	192,000.00			192,000.00	-	-	-	192,000.00	192,000.00
	MADE SASTRAWAN		12/31/2023	12/31/2024	12.03	480,000.00			480,000.00	-	-	-	480,000.00	480,000.00
34	IRMA FITRIANI		12/31/2021	12/31/2024	36.03	-			-	-	-	-	-	-
	IRMA FITRIANI		12/31/2022	12/31/2024	24.03	(96,000.00)			(96,000.00)	-	-	-	(96,000.00)	(96,000.00)
35	ADITYA KURNIAWAN		12/31/2021	12/31/2024	36.03	-			-	-	-	-	-	-
	ADITYA KURNIAWAN		12/31/2022	12/31/2024	24.03	192,000.00			192,000.00	-	-	-	192,000.00	192,000.00
36	WAYAN/MEDI		12/31/2021	12/31/2024	36.03	-			-	-	-	-	-	-
	WAYAN/MEDI		12/31/2022	12/31/2024	24.03	1,152,000.00			1,152,000.00	-	-	-	1,152,000.00	1,152,000.00
37	EMI		12/31/2021	12/31/2024	36.03	-			-	-	-	-	-	-
	EMI		12/31/2022	12/31/2024	24.03	1,152,000.00			1,152,000.00	-	-	-	1,152,000.00	1,152,000.00
38	JAELANI		12/31/2021	12/31/2024	36.03	-			-	-	-	-	-	-
	JAELANI		12/31/2022	12/31/2024	24.03	384,000.00			384,000.00	-	-	-	384,000.00	384,000.00
39	HARTINI 1		12/31/2021	12/31/2024	36.03	-			-	-	-	-	-	-
	HARTINI 1		12/31/2022	12/31/2024	24.03	1,056,000.00			1,056,000.00	-	-	-	1,056,000.00	1,056,000.00
40	HARTINI 2		12/31/2021	12/31/2024	36.03	-			-	-	-	-	-	-
	HARTINI 2		12/31/2022	12/31/2024	24.03	1,152,000.00			1,152,000.00	-	-	-	1,152,000.00	1,152,000.00
41	KARYATI		12/31/2021	12/31/2024	36.03	-			-	-	-	-	-	-
	KARYATI		12/31/2022	12/31/2024	24.03	1,152,000.00			1,152,000.00	-	-	-	1,152,000.00	1,152,000.00
42	FUAD		12/31/2021	12/31/2024	36.03	-			-	-	-	-	-	-
	FUAD		12/31/2022	12/31/2024	24.03	192,000.00			192,000.00	-	-	-	192,000.00	192,000.00
	FUAD		12/31/2023	12/31/2024	12.03	96,000.00			96,000.00	-	-	-	96,000.00	96,000.00
43	ONI		12/31/2021	12/31/2024	36.03	-			-	-	-	-	-	-
	ONI		12/31/2022	12/31/2024	24.03	960,000.00			960,000.00	-	-	-	960,000.00	960,000.00
44	ZAINAL		12/31/2021	12/31/2024	36.03	-			-	-	-	-	-	-

Kode Akun	Nama Wajib Retribusi	OPD Penanggungjawab	Tanggal Pengakuan Piutang	Tanggal Pelaporan	Umur Piutang (Bulan)	Nilai Piutang Per Tanggal Pelaporan (31 Desember 2024)	Penambahan Piutang (Debet) (SKRD -TBP)	Pengurangan Piutang (Kredit) STS/TBP / LRA (Pelunasan Piutang Atas Ketetapan Tahun Sebelumnya)	Nilai Piutang Per N-1 Tanggal Pelaporan (31 Desember 2023)	Penyisihan Piutang (Kategori)				Nilai Penyisihan
										Lancar (<1 bulan)	Kurang Lancar (1 s.d. 3 Bulan)	Diragukan (3 s.d. 12 Bulan)	Macet (>12 Bulan)	
										0.5%	0.01%	0.50%	100%	
	ZAINAL		12/31/2022	12/31/2024	24.03	1,056,000.00			1,056,000.00	-	-	-	1,056,000.00	1,056,000.00
45	H. LATIF		12/31/2021	12/31/2024	36.03	-			-	-	-	-	-	-
	H. LATIF		12/31/2022	12/31/2024	24.03	1,152,000.00			1,152,000.00	-	-	-	1,152,000.00	1,152,000.00
	H. LATIF/DIRHAM		12/31/2023	12/31/2024	12.03	288,000.00			288,000.00	-	-	-	288,000.00	288,000.00
46	BQ. FAIZAH 1		12/31/2021	12/31/2024	36.03	-			-	-	-	-	-	-
	BQ. FAIZAH 1		12/31/2022	12/31/2024	24.03	1,152,000.00			1,152,000.00	-	-	-	1,152,000.00	1,152,000.00
47	BQ. FAIZAH 2		12/31/2021	12/31/2024	36.03	-			-	-	-	-	-	-
	BQ. FAIZAH 2		12/31/2022	12/31/2024	24.03	1,152,000.00			1,152,000.00	-	-	-	1,152,000.00	1,152,000.00
48	JAWARIAH/PAMAN CIN		12/31/2021	12/31/2024	36.03	-			-	-	-	-	-	-
	JAWARIAH/PAMAN CIN		12/31/2022	12/31/2024	24.03	-			-	-	-	-	-	-
	JAWARIAH/PAMAN CIN		12/31/2023	12/31/2024	12.03	384,000.00			384,000.00	-	-	-	384,000.00	384,000.00
49	NUNIK		12/31/2021	12/31/2024	36.03	-			-	-	-	-	-	-
	NUNIK		12/31/2022	12/31/2024	24.03	864,000.00			864,000.00	-	-	-	864,000.00	864,000.00
50	H. MULYONO 1		12/31/2021	12/31/2024	36.03	-			-	-	-	-	-	-
	H. MULYONO 1		12/31/2022	12/31/2024	24.03	-			-	-	-	-	-	-
51	H. MULYONO 2		12/31/2021	12/31/2024	36.03	-			-	-	-	-	-	-
	H. MULYONO 2		12/31/2022	12/31/2024	24.03	1,152,000.00			1,152,000.00	-	-	-	1,152,000.00	1,152,000.00
52	NARWA/PAMAN CIN		12/31/2021	12/31/2024	36.03	-			-	-	-	-	-	-
	NARWA/PAMAN CIN		12/31/2022	12/31/2024	24.03	192,000.00			192,000.00	-	-	-	192,000.00	192,000.00
	NARWA/PAMAN CIN		12/31/2023	12/31/2024	12.03	288,000.00			288,000.00	-	-	-	288,000.00	288,000.00
T	KIOS/TOKO PRINGGARATA TIMUR								-	-	-	-	-	-
1	MURNI		12/31/2021	12/31/2024	36.03	-			-	-	-	-	-	-
	MURNI		12/31/2022	12/31/2024	24.03	384,000.00			384,000.00	-	-	-	384,000.00	384,000.00
2	HJ. SRI MARDINA		12/31/2021	12/31/2024	36.03	-			-	-	-	-	-	-
	HJ. SRI MARDINA		12/31/2022	12/31/2024	24.03	480,000.00			480,000.00	-	-	-	480,000.00	480,000.00
3	HJ. SAHWAN 1		12/31/2021	12/31/2024	36.03	-			-	-	-	-	-	-
	HJ. SAHWAN 1		12/31/2022	12/31/2024	24.03	384,000.00			384,000.00	-	-	-	384,000.00	384,000.00
4	HJ. SAHWAN 2		12/31/2021	12/31/2024	36.03	-			-	-	-	-	-	-
	HJ. SAHWAN 2		12/31/2022	12/31/2024	24.03	384,000.00			384,000.00	-	-	-	384,000.00	384,000.00
5	HJ. MUKMINAH		12/31/2021	12/31/2024	36.03	-			-	-	-	-	-	-
	HJ. MUKMINAH		12/31/2022	12/31/2024	24.03	384,000.00			384,000.00	-	-	-	384,000.00	384,000.00
6	PAK AJIR		12/31/2021	12/31/2024	36.03	-			-	-	-	-	-	-
	PAK AJIR		12/31/2022	12/31/2024	24.03	384,000.00			384,000.00	-	-	-	384,000.00	384,000.00

Kode Akun	Nama Wajib Retribusi	OPD Penanggungjawab	Tanggal Pengakuan Piutang	Tanggal Pelaporan	Umur Piutang (Bulan)	Nilai Piutang Per Tanggal Pelaporan (31 Desember 2024)	Penambahan Piutang (Debet) (SKRD -TBP)	Pengurangan Piutang (Kredit) STS/TBP / LRA (Pelunasan Piutang Atas Ketetapan Tahun Sebelumnya)	Nilai Piutang Per N-1 Tanggal Pelaporan (31 Desember 2023)	Penyisihan Piutang (Kategori)				Nilai Penyisihan
										Lancar (<1 bulan)	Kurang Lancar (1 s.d. 3 Bulan)	Diragukan (3 s.d. 12 Bulan)	Macet (>12 Bulan)	
										0.5%	0.01%	0.50%	100%	
1 1 04 03	Piutang Retribusi Perizinan Tertentu					-	-	-	-	-	-	-	-	-
1 1 04 03 01	Piutang Retribusi Izin Mendirikan Bangunan					-	-	-	-	-	-	-	-	-
1 1 04 03 01 0001	Piutang Retribusi Pemberian Izin Mendirikan Bangunan	DPMPST				-	-	-	-	-	-	-	-	-
	LALU AMMAR FATHIN		12/31/2021	12/31/2024	36.03	-			-				-	-
	MICHAEL CHARLES MARTIN/PT. TROPIK SELONG BELANAK		12/31/2021	12/31/2024	36.03	-			-				-	-
	LALU JOHN SWIGUNA		12/31/2021	12/31/2024	36.03	-			-				-	-
	RUBEN MARTIN MOZONCILLO/PT. INDONESIAN INVESTORS GROUP		12/31/2021	12/31/2024	36.03	-			-				-	-
	ABDULBAR M. MANSOER		12/31/2021	12/31/2024	36.03	-			-				-	-
	LALU NASARUDDIN THOHA/PT Aristo Nusa Tenggara		12/31/2021	12/31/2024	36.03	-			-				-	-
1 1 04 03 02	Piutang Retribusi Izin Tempat Penjualan Minuman Beralk													
1 1 04 03 02 0001	Piutang Retribusi Pemberian Izin Tempat Penjualan Minuman Beralkohol	DPMPST												
	Piutang Retribusi Izin Tempat Penjualan 1 Minuman Beralkohol an Morgan David JR/PT		12/31/2021	12/31/2024	36.03	-			-				-	-
	TOTAL					3,069,377,869.33	703,876,350.00	2,491,626,900.00	4,857,128,419.33	650,145.00	423,800.00	9,282,500.00	2,365,501,519.33	2,375,857,964.33

NRV
-
-
-
-
-
-
-
-
-
-
-
-
-
-
-
-
-
-
-
-
-
54,884,000.00
-
-
-
-
-
-
-
-
-
-
-
101,064,140.00
-
-
51,154,940.00
21,978,555.00
11,082,310.00
16,848,335.00
-
41,411,415.00

NRV
41,411,415.00
854,500.00
838,500.00
691,000.00
452,000.00
83,500.00
199,500.00
438,000.00
1,058,500.00
270,000.00
854,500.00
62,500.00
142,000.00
570,500.00
137,500.00
337,000.00
891,500.00
296,000.00
1,105,500.00
742,500.00
135,900.00
461,700.00
2,474,100.00
1,335,290.00
935,300.00
5,174,995.00
1,299,470.00
4,079,500.00
2,393,970.00
2,981,020.00
47,760.00
2,819,830.00
351,235.00
2,090,495.00

NRV
-
-
-
-
-
-
-
-
-
-
-
-
-
-
-
-
-
-
-
-
-
-
-
-
-
-
-
-
-
-
-
-
-
-
-
-
-
-

NRV
-
-
-
-
-
-
-
-
-
-
-
-
-
-
-
-
-
-
-
-
-
-
-
-
-
-
-
-
-
-
-
-
-
-
-
-
-
-
-
-

NRV
-
-
-
-
-
-
-
-
-
-
-
-
-
-
-
-
-
-
-
-
-
-
-
-
-
-
-
-
-
-
-
-
-
-
-
-

NRV
-
-
-
-
-
-
-
-
-
-
-
-
-
-
-
-
-
-
-
-
-
-
-
-
-
-
-
-
-
-
-
-

PEMERINTAH KABUPATEN LOMBOK TENGAH
DAFTAR PIUTANG HASIL PENGELOLAAN KEKAYAAN DAERAH YANG DI PISAHKAN
PER 31 DESEMBER 2024 dan 2023

(dalam rupiah)

Kode Akun	Uraian	Per 31 Des 2024	Debet			Kredit					Per 31 Des 2023
			Hasil RUPS/Rapat Tahunan	Koreksi Kurang saji	Jumlah	Pengur piutang th lalu	penghapusan	Reklas ke	Koreksi Lebih saji	Jumlah	
1 1 05	Piutang Hasil Pengelolaan Kekayaan Daerah yang Dipisahkan	-	-	-	-	12,617,716,347.00	-	-	-	12,617,716,347.00	12,741,149,852.00
1 1 05 02	Piutang Bagian Laba yang Dibagikan kepada Pemerintah Daerah (Dividen) atas Penyertaan Modal pada BUMD	-	-	-	-	12,617,716,347.00	-	-	-	12,617,716,347.00	12,741,149,852.00
1 1 05 02 01	Piutang Bagian Laba yang Dibagikan kepada Pemerintah Daerah (Dividen) atas Penyertaan Modal pada BUMD (Lembaga Keuangan)	-	-	-	-	12,617,716,347.00	-	-	-	12,617,716,347.00	12,617,716,347.00
1 1 05 02 01 0001	Piutang Bagian Laba yang Dibagikan kepada Pemerintah Daerah (Dividen) atas Penyertaan Modal pada BUMD (Lembaga Keuangan)	-	-	-	-	12,617,716,347.00	-	-	-	12,617,716,347.00	12,617,716,347.00
	PT Bank NTB Praya	-			-	11,301,134,268.00		-	-	11,301,134,268.00	11,301,134,268.00
	PT Jamkrida Bersaing Deviden 2021	-			-	48,321,978.00			-	48,321,978.00	48,321,978.00
	PT BPR NTB	-			-	1,268,260,101.00				1,268,260,101.00	1,268,260,101.00
1 1 05 02 03	Piutang Bagian Laba yang Dibagikan kepada Pemerintah Daerah (Dividen) atas Penyertaan Modal pada BUMD (Bidang Air Minum)	-	-	-	-						123,433,505.00
1 1 05 02 03 0001	Piutang Bagian Laba yang Dibagikan kepada Pemerintah Daerah (Dividen) atas Penyertaan Modal pada BUMD (Bidang Air Minum)	-			-	123,433,505.00				123,433,505.00	123,433,505.00
	TOTAL	-	-	-	-	12,617,716,347.00	-	-	-	12,617,716,347.00	12,741,149,852.00

Akun	Uraian	SKPD	Per 31 Des 2024	Debet			Kredit				Per 31 Des 2023
				Ketetapan Baru	Koreksi Kurang Saji	Jumlah	Pengur Piutang th lalu	Pengur Ketetapan th berjalan	Koreksi Lebih Saji	Jumlah	
	Villa Svalen & Vervet (PT. East Bros Invest)		-			-					-
	Yokis Bungalow		9,120.00			-					9,120.00
1 1 06 12 07	Piutang Pendapatan Denda Pajak Restoran		12,063,713.38			-					12,063,713.38
1 1 06 12 07 0001	Piutang Pendapatan Denda Pajak Restoran dan Sejenisnya	Bapenda	12,063,713.38			-					12,063,713.38
	Siwa Restoran		-			-					-
	PT Aerofood Indonesia		-			-					-
	Novotel Hotel		-			-					-
	PT Kenza Kuta Lombok		-			-					-
	PT SCI		330,084.74			-					330,084.74
	CV Lombok Gede		-			-					-
	Astary		-			-					-
	Elb I		-			-					-
	PT Hippopotamus Creative L		-			-					-
	PT Charles Angels Group		-			-					-
	Illira Hotel Lite		-			-					-
	Babanana		-			-					-
	Bamba Restourant/PT. Swe Development		-			-					-
	BISTRO DELI (PT. SENTRAL RETALLINDO DEWATA)		2,169,545.81			-					2,169,545.81
	Dante Café		31,544.78			-					31,544.78
	EI Bazar 1		-			-					-
	EI Bazar 2 (KRNK)		-			-					-
	HOTEL AMBER		9,158,574.29			-					9,158,574.29
	Lee Too Much		16,995.12			-					16,995.12
	Lesehan Jingga		-			-					-
	Mad Monkey Hostel		126,589.77			-					126,589.77
	Nasi Balap Puyung BIL		170,528.82			-					170,528.82
	Papa Roti Lt I		25,650.05			-					25,650.05
	Rendezvous (UD Safir)		-			-					-
	RM Ikhtiar/Wika		-			-					-
	RM. Rinjani (By Pass)		-			-					-
	Rocket Chicken (Puyung)		-			-					-
	Rumah Makan Murah		-			-					-
	Sapori		34,200.00			-					34,200.00
	SIWA Club Restoran		-			-					-
	Wr. Jawa Pemuda		-			-					-
1 1 06 12 11	Piutang Pendapatan Denda Pajak Parkir		-			-					-
1 1 06 12 11 0001	Piutang Pendapatan Denda Pajak Parkir	Bapenda	-			-					-
	PT Angkasa Pura I (BIL)		-			-					-
1 1 06 12 16	Piutang Pendapatan Denda Bea Perolehan Hak atas Tanah dan Bangunan (BPHTB)		75,250,000.00			-					75,250,000.00
1 1 06 12 16 0001	Piutang Pendapatan Denda Bea Perolehan Hak atas Tanah dan Bangunan (BPHTB)		75,250,000.00			-					75,250,000.00
	Piutang Denda Keterlambatan Penyampaian Laporan (Sanksi kpd PPAT-LHP LKPD 2021)	Bapenda	75,250,000.00			-					75,250,000.00
	1 Retno Kusbandini		250,000.00			-					250,000.00
	2 Lalu Hidayatsyah		500,000.00			-					500,000.00
	3 Dewi Lestari Goenardi		750,000.00			-					750,000.00
	4 Lalu Abdurrahman		-			-					-
	5 Sri Winarni		750,000.00			-					750,000.00
	6 Baiq Sifiana		1,000,000.00			-					1,000,000.00
	7 Lalu Murdi		-			-					-
	8 Nikmatul Hikmah		1,500,000.00			-					1,500,000.00
	9 Muh. Afet Budi Satria		2,000,000.00			-					2,000,000.00
	10 Aditya Ramadansyah		3,000,000.00			-					3,000,000.00
	11 Moh. Jeffry Maulidi		3,000,000.00			-					3,000,000.00

Akun	Uraian	SKPD	Per 31 Des 2024	Debet			Kredit				Per 31 Des 2023
				Ketetapan Baru	Koreksi Kurang Saji	Jumlah	Pengur Piutang th lalu	Pengur Ketetapan th berjalan	Koreksi Lebih Saji	Jumlah	
	12 Nanang Fardiansyah		3,000,000.00			-				-	3,000,000.00
	13 Ni Ketut Devy Ratna Sari		3,000,000.00			-				-	3,000,000.00
	14 Novi Ariyanti		3,000,000.00			-				-	3,000,000.00
	15 Suandi Yahya Alkalimi		3,000,000.00			-				-	3,000,000.00
	16 Abdul Azizi		3,000,000.00			-				-	3,000,000.00
	17 B Elis Dewi Pramita		3,000,000.00			-				-	3,000,000.00
	18 Chuck Wijaya		3,000,000.00			-				-	3,000,000.00
	19 David Gunawan		3,000,000.00			-				-	3,000,000.00
	20 Eva Fadhilah		3,000,000.00			-				-	3,000,000.00
	21 I Nyoman Alit		-			-				-	-
	22 Lale Amalina		3,000,000.00			-				-	3,000,000.00
	23 Lalu Daud Nurjadi		3,000,000.00			-				-	3,000,000.00
	24 Leke Citra Galeeria Putri		3,000,000.00			-				-	3,000,000.00
	25 Masudi		3,000,000.00			-				-	3,000,000.00
	26 Munawwarah		-			-				-	-
	27 Putu Ayu Cattleya		1,000,000.00			-				-	1,000,000.00
	28 Putu Dewi Susanti		3,000,000.00			-				-	3,000,000.00
	29 Rizal Dewantana		3,000,000.00			-				-	3,000,000.00
	30 Saharjo		3,000,000.00			-				-	3,000,000.00
	31 Saifulbahri		3,000,000.00			-				-	3,000,000.00
	32 Tanti Satyarini		3,000,000.00			-				-	3,000,000.00
	33 Vermylia Decyana Dede		1,500,000.00			-				-	1,500,000.00
	34 Yonathan Riska Ariawan		3,000,000.00			-				-	3,000,000.00
	35 Zaenul Haq		3,000,000.00			-				-	3,000,000.00
1 1 06 13	Piutang Pendapatan Denda Retribusi Daerah		145,580,648.08			-				-	145,580,648.08
1 1 06 13 01	Piutang Pendapatan Denda Retribusi Jasa Umum		140,626,348.08			-				-	140,626,348.08
1 1 06 13 01 0013	Piutang Pendapatan Denda Retribusi Pengawasan dan Pengendalian Menara Telekomunikasi	Diskominfo	140,626,348.08			-				-	140,626,348.08
	Piutang Denda Retribusi Pengendalian Menara Telkom (LHP LKPD 2021)		140,626,348.08			-				-	140,626,348.08
	1 PT MITRA LANGGENG PERKASA		7,239,330.00			-				-	7,239,330.00
	PT PROFESIONAL TELEKOMUNIKASI INDONESIA					-				-	
	2 9PROTELINDO/P)		10377285			-				-	10,377,285.00
	3 PT IDA LOMBOK		34,156,586.00			-				-	34,156,586.00
	4 PT SOLUSI TUNAS PRATAMA		17,756,822.00			-				-	17,756,822.00
	5 PT TOWER BERSAMA		10,433,225.00			-				-	10,433,225.00
	6 PT XL AXIATA		30,574,168.00			-				-	30,574,168.00
	7 PT XL AXIATA		1,203,557.32			-				-	1,203,557.32
	PT PROFESIONAL TELEKOMUNIKASI INDONESIA					-				-	
	8 9PROTELINDO/P)		6,017,786.60			-				-	6,017,786.60
	9 PT SOLUSI TUNAS PRATAMA		2,836,956.54			-				-	2,836,956.54
	PT PROFESIONAL TELEKOMUNIKASI INDONESIA					-				-	
	10 9PROTELINDO/P)		6,017,786.60			-				-	6,017,786.60
	11 PT KOMET INFRA NUSANTARA		2,665,019.38			-				-	2,665,019.38
	12 PT PERSADA SOKA TAMA		(0.36)			-				-	(0.36)
	13 PT DAYA MITRA TELEKOMUNIKASI		1,461,462.46			-				-	1,461,462.46
	PT PROFESIONAL TELEKOMUNIKASI INDONESIA					-				-	
	14 9PROTELINDO/P)		6,963,438.48			-				-	6,963,438.48
	15 PT TELKOMSEL		-			-				-	-
	16 PT GAMETRACO TUNGGAL		0.14			-				-	0.14
	17 PT KOMET INFRA NUSANTARA		2,922,924.92			-				-	2,922,924.92
1 1 06 13 02	Piutang Pendapatan Denda Retribusi Jasa Usaha		800,000.00			-				-	800,000.00
1 1 06 13 02 0001	Piutang Pendapatan Denda Retribusi Pemakaian Kekayaan Daerah		800,000.00			-				-	800,000.00
	Piutang denda retribusi pemakaian kekayaan daerah- Kolam Rena	BPKAD	800,000.00			-				-	800,000.00
	Sewa Kolam Ikan Gerungan an. Sdri BR	Perikanan	-			-				-	-

Akun	Uraian	SKPD	Per 31 Des 2024	Debet			Kredit				Per 31 Des 2023
				Ketetapan Baru	Koreksi Kurang Saji	Jumlah	Pengur Piutang th lalu	Pengur Ketetapan th berjalan	Koreksi Lebih Saji	Jumlah	
1 1 06 13 02 0002	Piutang Pendapatan Denda Retribusi pasar Grosir dan/atau Pertokoan	Bappenda	-	-	-	-	-	-	-	-	-
	1 PT Bank Antar Daerah		-								-
	2 Andika Photo		-								-
	3 PT Krida Dinamik Autonusa		-								-
	4 Toko Global Variasi		-								-
	5 Toko Global Variasi		-								-
	6 Toko Jaya Optik		-								-
	7 Toko Gaya Baru		-								-
	8 Toko Remaja Jaya		-								-
	9 Toko Hidayah		-								-
	10 PT BCA		-								-
	11 Toko Usaha Dagang		-								-
	12 PT BRI		-								-
	13 Toko Remaja Jaya		-								-
	14 Toko Global Jaya		-								-
	15 Toko Sukses		-								-
	16 Toko Garuda		-								-
	17 Toko Orient		-								-
	18 Toko Bata		-								-
	19 Toko Orient		-								-
1 1 06 13 03			4,154,300.00	-	-	-	-	-	-	-	4,154,300.00
1 1 06 13 03 0001	Piutang Pendapatan Denda Retribusi Perizininan Tertentu	DPMPST	4,154,300.00	-	-	-	-	-	-	-	4,154,300.00
	Piutang Denda IMB atas Keterlambatan Penyetoran IMB		4,154,300.00	-	-	-	-	-	-	-	4,154,300.00
	LALU AMMAR FATHIN		-								-
	MICHAEL CHARLES MARTIN/PT. TROPIK SELONG BELANAK		1,799,100.00								1,799,100.00
	LALU JOHN SWIGUNA		-								-
	RUBEN MARTIN MOZONCILLO/PT. INDONESIAN INVESTORS GROUP		2,355,200.00								2,355,200.00
	ABDULBAR M. MANSOER		-								-
	LALU NASARUDDIN THOHA/PT Aristo Nusa Tenggara		0								-
1 1 06 15	Piutang Pendapatan dari Pengembalian		176,481,990.00	126,633,616.00	-	126,633,616.00	-	148,372,707.00	-	148,372,707.00	198,221,081.00
1 1 06 15 03	Piutang Pendapatan dari Pengembalian Kelebihan Pembayaran		176,481,990.00	126,633,616.00	-	126,633,616.00	-	148,372,707.00	-	148,372,707.00	198,221,081.00
1 1 06 15 03 0001	Piutang Pendapatan dari Pengembalian Kelebihan Pembayaran		176,481,990.00	126,633,616.00	-	126,633,616.00	-	148,372,707.00	-	148,372,707.00	198,221,081.00
	1 Keterlanjuran pembayaran Gaji berdasarkan SKPP	BPKAD	171,772,390.00	126,633,616.00		126,633,616.00		148,372,707.00		148,372,707.00	193,511,481.00
	Piutang Kelebihan Pembayaran Gaji an Esty Swastika	Diskom	4,709,600.00			-					4,709,600.00
	2 Fajarsih, ST										
1 1 06 16	Piutang Pendapatan BLUD		21,248,500,430.00	6,281,897,630.00	2,000,000.00	6,283,897,630.00	13,232,243,723.00	-	-	13,232,243,723.00	28,196,846,523.00
1 1 06 16 02 0001	Piutang Pendapatan BLUD dari Jasa Layanan		21,112,500,430.00	6,179,897,630.00	-	6,179,897,630.00	13,190,243,723.00	-	-	13,190,243,723.00	28,122,846,523.00
	1 Jasa Pelayanan Jaminan BPJS	RSUD	21,056,937,430.00	6,124,334,630.00		6,124,334,630.00	12,816,179,323.00			12,816,179,323.00	27,748,782,123.00
	Piutang Non Kapitasi JKN BLUD FKTP		55,563,000.00	55,563,000.00		55,563,000.00	374,064,400.00	-	-	374,064,400.00	374,064,400.00
	1 Puskesmas Praya	Dikes	-	-		-	29,209,000.00			29,209,000.00	29,209,000.00
	2 Puskesmas Puyung	Dikes	55,563,000.00	55,563,000.00		55,563,000.00	79,949,000.00			79,949,000.00	79,949,000.00
	3 Puskesmas Aikmual	Dikes	-	-		-	-			-	-
	4 Puskesmas Janapria	Dikes	-	-		-	52,565,400.00			52,565,400.00	52,565,400.00
	5 Puskesmas Aik Darek	Dikes	-	-		-	212,341,000.00			212,341,000.00	212,341,000.00
1 1 06 16 04	Piutang Pendapatan BLUD dari Hasil Kerja Sama dengan Pihak Lain		136,000,000.00	102,000,000.00	2,000,000.00	104,000,000.00	42,000,000.00	-	-	42,000,000.00	74,000,000.00

Akun	Uraian	SKPD	Per 31 Des 2024	Debet			Kredit				Per 31 Des 2023
				Ketetapan Baru	Koreksi Kurang Saji	Jumlah	Pengur Piutang th lalu	Pengur Ketetapan th berjalan	Koreksi Lebih Saji	Jumlah	
1 1 06 16 04 0001	Piutang Pendapatan BLUD dari Hasil Kerja Sama dengan Pihak Lain		136,000,000.00	102,000,000.00	2,000,000.00	104,000,000.00	42,000,000.00	-	-	42,000,000.00	74,000,000.00
	2 Kerja sama pihak ketiga	RSUD	136,000,000.00	102,000,000.00	2,000,000.00	104,000,000.00	42,000,000.00			42,000,000.00	74,000,000.00
1 1 06 16 05	Penerimaan Komisi, Potongan, atau Bentuk Lain		-	-	-	-	53,627,524,520.33	-	-	15,488,053,333.33	53,627,524,520.33
1 1 06 16 05 0001	Bagi Hasil Laba Bersih Dari PT Aman Nusa Tenggara Untuk TB 2020/2021	BKAD	-			-	15,488,053,333.33			15,488,053,333.33	15,488,053,333.33
	Bagi Hasil Laba Bersih Dari PT Aman Nusa Tenggara Untuk TB 2022	BKAD	-			-	38,139,471,187.00			38,139,471,187.00	38,139,471,187.00
	TOTAL		22,042,086,208.59	6,408,531,246.00	2,000,000.00	6,410,531,246.00	66,859,768,243.33	148,372,707.00	-	28,868,669,763.33	82,639,695,912.92

PEMERINTAH KABUPATEN LOMBOK TENGAH
DAFTAR RINCIAN PIUTANG LAIN-LAIN PAD YANG SAH (PIUTANG RSUD BLUD)
Sampai Dengan Periode Yang Berakhir Tanggal 31 Desember 2024

No.	Tanggal	Keterangan	Per 31 Desember 2023	Mutasi Kurang		Tgl BKU Penerimaan	Mutasi Tambah		Per. 31 Desember 2024
				Koreksi Lebih Saji	Piutang Terbayar		Koreksi Kurang Saji	Piutang 2024	
1	2	3	4	5	6		7	8	9
A		PIUTANG JASA LAYANAN	27,748,782,123.00	-	12,816,179,323.00	-	-	6,124,334,630.00	21,056,937,430.00
1		Piutang Klaim Pelayanan Pasien Bansos Bulan November & Desember 2022	1,389,986,196.00	-	1,389,986,196.00	-	-	-	-
2		Piutang Klaim Pelayanan Pasien Jampersal Bulan Juli - Oktober 2023	1,806,593,364.00	-	1,806,593,364.00	-	-	-	-
3		Piutang Klaim Pelayanan Pasien Bansos Bulan Pebruari Tahun 2023	647,226,531.00	-	647,226,531.00	-	-	-	-
4		Piutang Klaim Pelayanan Pasien Bansos Bulan Maret Tahun 2023	661,683,112.00	-	661,683,112.00	-	-	-	-
5		Piutang Klaim Pelayanan Pasien Bansos Bulan April Tahun 2023	492,393,173.00	-	492,393,173.00	-	-	-	-
6		Piutang Klaim Pelayanan Pasien Bansos Bulan Mei Tahun 2023	735,615,151.00	-	735,615,151.00	-	-	-	-
7		Piutang Klaim Pelayanan Pasien Bansos Bulan Juni Tahun 2023	603,174,398.00	-	603,174,398.00	-	-	-	-
8		Piutang Klaim Pelayanan Pasien Bansos Bulan Juli Tahun 2023	890,874,073.00	-	890,874,073.00	-	-	-	-
9		Piutang Klaim Pelayanan Pasien Bansos Bulan Agustus Tahun 2023	851,031,135.00	-	851,031,135.00	-	-	-	-
10		Piutang Pelayanan Pasien BPJS Bulan November 2023	3,530,596,600.00	-	3,530,596,600.00	-	-	-	-
11		Piutang Pelayanan Pasien BPJS Susulan Bulan Juni 2023	1,113,600.00	-	1,113,600.00	-	-	-	-
12		Piutang Pelayanan Pasien BPJS Susulan Bulan Juli 2023	978,353,100.00	-	978,353,100.00	-	-	-	-
13		Piutang Penjualan Obat Kronis BPJS Bulan September 2023	227,538,890.00	-	227,538,890.00	-	-	-	-
14		Piutang Klaim Pelayanan Pasien Covid-19 Tahun 2020 s/d 2022	14,932,602,800.00	-	-	-	-	-	14,932,602,800.00
15		Piutang Pelayanan Pasien BPJS (Klaim Reguler) Bulan Desember 2024	-	-	-	-	-	5,478,265,730.00	5,478,265,730.00
16		Piutang Pelayanan Pasien BPJS Susulan Bulan Agustus 2024	-	-	-	-	-	646,068,900.00	646,068,900.00
B		Piutang BLUD dari Kerjasama dengan Pihak Ketiga	74,000,000.00	-	42,000,000.00	-	2,000,000.00	102,000,000.00	136,000,000.00
1		Piutang KSO Parkir Bulan Maret 2022 pada Pengelola Lama*	5,000,000.00	-	-	-	-	-	5,000,000.00
2		Piutang KSO Parkir Bulan April 2022 pada Pengelola Lama*	5,000,000.00	-	-	-	-	-	5,000,000.00
3		Piutang KSO Parkir Bulan Mei 2022 pada Pengelola Lama*	5,000,000.00	-	-	-	-	-	5,000,000.00
4		Piutang KSO Parkir Bulan Juni 2022 pada Pengelola Lama*	5,000,000.00	-	-	-	-	-	5,000,000.00
5		Piutang KSO Parkir Bulan Juli 2022 pada Pengelola Lama*	5,000,000.00	-	-	-	-	-	5,000,000.00
6		Piutang KSO Parkir Bulan Agustus 2022 pada Pengelola Lama*	5,000,000.00	-	-	-	-	-	5,000,000.00
7		Piutang KSO Lahan Parkir Bulan Oktober 2023	14,000,000.00	-	14,000,000.00	-	-	-	-
8		Piutang KSO Lahan Parkir Bulan November 2023	14,000,000.00	-	14,000,000.00	-	-	-	-
9		Piutang KSO Lahan Parkir Bulan Desember 2023	14,000,000.00	-	14,000,000.00	-	-	-	-
10		Piutang Pemanfaatan Aset Lahan Parkir Bulan Juni 2024	-	-	-	-	-	14,000,000.00	14,000,000.00
11		Piutang Pemanfaatan Aset Lahan Parkir Bulan Juli 2024	-	-	-	-	-	14,000,000.00	14,000,000.00
12		Piutang Pemanfaatan Aset Lahan Parkir Bulan Agustus 2024	-	-	-	-	-	14,000,000.00	14,000,000.00
13		Piutang Pemanfaatan Aset Lahan Parkir Bulan September 2024	-	-	-	-	-	14,000,000.00	14,000,000.00
14		Piutang Pemanfaatan Aset Lahan Parkir Bulan Oktober 2024	-	-	-	-	-	14,000,000.00	14,000,000.00
15		Piutang Pemanfaatan Aset Lahan Parkir Bulan November 2024	-	-	-	-	-	14,000,000.00	14,000,000.00
16		Piutang Pemanfaatan Aset Lahan Parkir Bulan Desember 2024	-	-	-	-	-	14,000,000.00	14,000,000.00
17		Piutang Sewa Lahan Koperasi Tahun 2023	2,000,000.00	-	-	-	2,000,000.00	-	4,000,000.00
18		Piutang Sewa Lahan Koperasi Tahun 2024	-	-	-	-	-	4,000,000.00	4,000,000.00
19		Piutang Kerjasama Sewa Lahan ATM Tahun 2024	-	-	-	-	-	-	-
JUMLAH			27,822,782,123.00	-	12,858,179,323.00	-	2,000,000.00	6,226,334,630.00	21,192,937,430.00

PEMERINTAH KABUPATEN LOMBOK TENGAH
DAFTAR PIUTANG TRANSFER PEMERINTAH DAERAH LAINNYA
PER 31 DESEMBER 2024 dan 2023

(dalam rupiah)

Kode Akun	Uraian	Per 31 Des 2024	Debet		Kredit			Per 31 Des 2023
			SK Definitif	Jumlah	pengur piutang th sebelumnya	Pengur Piut th Berjalan atas SK definitif	Jumlah	
1	2	3	4	5	6	7	8	9
1 1 08	Piutang Transfer Antar Daerah	12,616,953,084.00	12,616,953,084.00	12,616,953,084.00	10,508,305,022.00	-	10,508,305,022.00	10,508,305,022.00
1 1 08 01	Piutang Bagi Hasil	12,616,953,084.00	12,616,953,084.00	12,616,953,084.00	10,508,305,022.00	-	10,508,305,022.00	10,508,305,022.00
1 1 08 01 01	Piutang Bagi Hasil Pajak	12,616,953,084.00	12,616,953,084.00	12,616,953,084.00	10,508,305,022.00	-	10,508,305,022.00	10,508,305,022.00
1 1 08 01 01 0001	Piutang Bagi Hasil Pajak Kendaraan Bermotor (PKB)	1,907,732,718.00	1,907,732,718.00	1,907,732,718.00	3,393,242,351.00		3,393,242,351.00	3,393,242,351.00
1 1 08 01 01 0002	Piutang Bagi Hasil Bea Balik Nama Kendaraan Bermotor (BBNKB)	2,532,434,816.00	2,532,434,816.00	2,532,434,816.00	4,079,446,127.00		4,079,446,127.00	4,079,446,127.00
1 1 08 01 01 0003	Piutang Bagi Hasil Pajak Bahan Bakar Kendaraan Bermotor (PBBKB)	8,169,381,124.00	8,169,381,124.00	8,169,381,124.00	3,028,326,929.00		3,028,326,929.00	3,028,326,929.00
1 1 08 01 01 0004	Piutang Bagi Hasil Pajak Air Permukaan	7,404,426.00	7,404,426.00	7,404,426.00	7,289,615.00		7,289,615.00	7,289,615.00
1 1 08 01 01 0005	Piutang Bagi Hasil Pajak Rokok	-	-	-	-		-	-
	TOTAL	12,616,953,084.00	12,616,953,084.00	12,616,953,084.00	10,508,305,022.00	-	10,508,305,022.00	10,508,305,022.00

PEMERINTAH KABUPATEN LOMBOK TENGAH
DAFTAR PIUTANG LAINNYA
PER 31 DESEMBER 2024 dan 2023

(dalam rupiah)

No	Uraian	SKPD	Per 31 Des 2024	Penyisihan	NRV	Surplus atas penyisihan piutang tertagih	Debet			Kredit				Per 31 Des 2023	
							Ketetapan Baru	Reklas dari	Jumlah	Pengur piutang tahun lalu	Koreksi	penghapusan	Reklas ke*)		Jumlah
	PIUTANG LAINNYA														
A	Uang Muka Pengadaan Barang/Jasa		63,712,000.00	-	-	-	-	-	-	-	-	-	-	-	63,712,000.00
1	Uang Muka Kerja dan Jaminan CV Aiko Yutaka	BPKAD	63,712,000.00	-	-	-	-	-	-	-	-	-	-	-	63,712,000.00
B	Bagian Lancar Tuntutan Ganti Kerugian Daerah Terhadap Pegawai Negeri Bukan Bendahara atau Pejabat Lain (atas jurang volume pekerjaan yang sudah memiliki SKTJM)		114,037,000.00	-	-	-	114,037,000.00	-	114,037,000.00	-	-	-	-	-	-
1	Rehabilitasi Jaringan Irigasi D.I. Embung Batu Bokah	DPUPR	16,263,000.00				16,263,000.00		16,263,000.00						
2	Pengembangan Jaringan Distribusi dan Sambungan Rumah (SR) di Desa Mekar Bersatu	DPUPR	1,457,000.00				1,457,000.00		1,457,000.00						
3	Pengembangan Jaringan Distribusi dan Sambungan Rumah (SR) di Kelurahan Panji Sari	DPUPR	1,096,000.00				1,096,000.00		1,096,000.00						
4	Pengembangan Jaringan Distribusi dan Sambungan Rumah (SR) di Desa Mas-Mas	DPUPR	231,000.00				231,000.00		231,000.00						
5	Pengembangan Jaringan Distribusi dan Sambungan Rumah (SR) di Desa Murbaya Kecamatan Pringgarata	DPUPR	804,000.00				804,000.00		804,000.00						
6	Pengembangan Jaringan Distribusi dan Sambungan Rumah (SR) di Desa Loang Maka Kecamatan Janapria	DPUPR	3,210,000.00				3,210,000.00		3,210,000.00						
7	Pembangunan Gedung PKM Pringgarata	Dinas Kesehatan	12,376,000.00				12,376,000.00		12,376,000.00						
8	Pembangunan Gedung PKM Teruwai	Dinas Kesehatan	10,954,000.00				10,954,000.00		10,954,000.00						
9	Pembangunan Rumah Dinas Tenaga Kesehatan PKM Teruwai	Dinas Kesehatan	13,130,000.00				13,130,000.00		13,130,000.00						
10	Pembangunan Sarana dan Prasana Pariwisata - Jalur Pejalan Kaki (Pedestrian)	Dinas Pariwisata	6,400,000.00				6,400,000.00		6,400,000.00						
11	Pembangunan Sarana dan Prasana Pariwisata - Jalan Dalam Kawasan	Dinas Pariwisata	4,591,000.00				4,591,000.00		4,591,000.00						
12	Pembangunan Sarana dan Prasana Pariwisata Taman Wisata Tastura - Penanaman Rumput	Dinas Pariwisata	6,072,000.00				6,072,000.00		6,072,000.00						
13	Pembangunan Sarana dan Prasana Pariwisata Taman Wisata Tastura - Gazebo	Dinas Pariwisata	5,458,000.00				5,458,000.00		5,458,000.00						

No	Uraian	SKPD	Per 31 Des 2024	Penyisihan	NRV	Surplus atas penyisihan piutang tertagih	Debet			Kredit				Per 31 Des 2023	
							Ketetapan Baru	Reklas dari	Jumlah	Pengur piutang tahun lalu	Koreksi	penghapusan	Reklas ke*)		Jumlah
14	Pembangunan Sarana dan Prasana Pariwisata Taman Wisata Kota Tastura - Media Tanam	Dinas Pariwisata	6,484,000.00				6,484,000.00		6,484,000.00						
15	Pembangunan Sarana dan Prasana Pariwisata Taman Wisata Kota Tastura - Plaza/Area Pengunjung	Dinas Pariwisata	5,408,000.00				5,408,000.00		5,408,000.00						
16	Pembangunan Sarana dan Prasana Pariwisata Taman Wisata Kota Tastura - Plaza Kuliner	Dinas Pariwisata	3,099,000.00				3,099,000.00		3,099,000.00						
17	Pembangunan Sarana dan Prasana Pariwisata - Toilet dan Perlengkapannya	Dinas Pariwisata	9,568,000.00				9,568,000.00		9,568,000.00						
18	Pembangunan Sarana dan Prasana Pariwisata - Kios Kuliner	Dinas Pariwisata	1,979,000.00				1,979,000.00		1,979,000.00						
19	Rehab Ruang Kelas Beserta Perabotnya SMPN 1 Pujut	Dinas Pendidikan dan Kebudayaan	2,207,000.00				2,207,000.00		2,207,000.00						
20	Rehabilitasi Ruang Perpustakaan Beserta Perabotnya SMPN 1 Pujut	Dinas Pendidikan dan Kebudayaan	870,000.00				870,000.00		870,000.00						
21	Pekerjaan Rehabilitasi Gedung SMPN 1 Pujut	Dinas Pendidikan dan Kebudayaan	2,380,000.00				2,380,000.00		2,380,000.00						
			-						-						
	TOTAL		177,749,000.00	-	-	-	114,037,000.00	-	114,037,000.00	-	-	-	-	-	63,712,000.00

PEMERINTAH KABUPATEN LOMBOK TENGAH
DAFTAR BEBAN DIBAYAR DIMUKA
PER 31 DESEMBER 2024

NO	SPK/Invoice	Tanggal Kontrak	SKPD	Pekerjaan	Nilai Kontrak	Pembayaran/SP2D			Tanggal Mulai	Tanggal Selesai	Pelaksana	Beban Langganan Perbulan	Beban Langganan Internet Untuk Tahun 2023	Beban Langganan Internet Untuk Tahun 2024	Beban Jasa dibayar dimuka per 31 Des 2024
						Tgl	No	Nilai							
1	021/05/BPBJ/2024	9-Aug-24	SETDA	Sewa Colocation Server LPSE	75,000,000.00	20-Sep-24	52.02/04.0/000158/L S/4.01.5.02.0.00.01. 0000/P3/9/2024	75,000,000.00	9-May-24	8-May-25	PT Optimus Teknologi Pro	6,250,000.00	-	43,750,000.00	31,250,000.00
2	027/51/DISKOMINFO/2024	2-May-24	Dinas Kominfo	Langganan Broadband Internet selama 1 Tahun (rinc sesuai Kontrak)	794,400,000.00	6-Jun-24	52.02/04.0/000027/L S/2.16.2.20.2.21.01. 0000/M/6/2024	736,008,000.00	1-May-24	30-Apr-25	PT Hipernet Indodata	66,200,000.00	-	529,600,000.00	264,800,000.00
3			RSUD	Pinjaman Jangka Pendek BLUD RSUD pada Bank BSI	104,140,740.00				30-Dec-24	31-Mar-25	BSI	34,713,580.00		2,288,807.47	101,851,932.53
JUMLAH													-	575,638,807.47	397,901,932.53

No	Jenis Persediaan	Saldo Awal	Realisasi Belanja Barang	Reklas dari Belanja Modal	Pengakuan Utang	Hibah Masuk	Realisasi Belanja BLUD	Reklas dar akun lain	Koreksi	Pembayaran Utang Belanja LRA	Reklas ke akun lain	Saldo Akhir Persediaan TA 2024
47	Beban Pakaian Batik Tradisional		163,970,520.00									
48	Beban Pakaian Olahraga		52,552,216.00									
49	Beban Pakaian Paskibraka		264,833,088.00									
	Jumlah	21,404,453,723.00	315,652,987,630.50	-	-	-	-	-	-	-	-	20,181,074,866.41
		21,404,453,723.00	315,652,987,630.50	-	20,754,042,652.77	-	-	-	-	-	0	32,775,727,622.01
		-	-	-	(20,754,042,652.77)	-	-	-	-	-	-	(12,594,652,755.60)
			315,652,987,630.50									

Kepala Badan Pengelolaan Keuangan dan Aset Daerah

BAIQ ALUH WINDAYU W.SE.,M.M.
NIP.19730729 199703 2 008

Pemakaian Persediaan TA 2024	
1,536,773,146.00	
1,726,403,024.00	
11,547,975,912.00	
(960,528.00)	
88,915,500.00	
283,494,531.00	
156,546,341.00	
15,471,724,097.00	
44,093,052.00	
7,200,000.00	
674,863,706.00	
-	
-	
4,654,000.00	
56,704,528.00	
4,898,151,835.00	
148,172,545.00	
4,940,566,016.00	
161,210,000.00	
964,287,865.00	
1,037,277,430.00	
4,856,356,116.00	
180,510,654.00	
417,923,155.00	
382,353,875.00	
107,461,344.00	
6,352,869,552.59	
2,093,378,310.00	
212,086,674,065.50	
986,800,000.00	
2,119,181,001.00	
209,324,000.00	
48,000.00	
11,808,000.00	
-	
35,359,688,292.00	
-	
9,280,000.00	
-	
6,790,893,798.00	
59,000,000.00	
443,000,000.00	
9,045,000.00	
2,000,000.00	
167,362,500.00	
-	
-	
-	

Pemakaian Persediaan TA 2024
163.970.520,00
52.552.216,00
264.833.088,00
-
-
-
316.876.366,487,09

193.448.506,391,50

123.427.860,095,59

381.003.789,647,76

(64.127.423,160,67)

(37.748.931,994,99)

PEMERINTAH KABUPATEN LOMBOK TENGAH
DAFTAR PERSEDIAAN PER SKPD
PER 31 DESEMBER 2024

(dalam rupiah)

NO	SKPD	PERSEDIAAN HABIS PAKAI											TOTAL		
		Bahan Bangunan dan Konstruksi	Suku Cadang-Suku Cadang Alat Kedokteran/alat kesehatan habis pakai	Alat Tulis Kantor	Kuasi/Cetak	Perabot Kantor	alat listrik	Obat-obatan	Isi Tabung Gas	Bibit Ternak	Bahan Baku	Persediaan Untuk Tujuan Strategis/Berjaga - Jaga		Bahan Lainnya	
1	Sekretariat Daerah														-
2	Sekretariat DPRD			445,465.00		214,730.00	424,627.00								1,084,822.00
3	Inspektorat Daerah			454,000.00											454,000.00
4	Dinas Pendidikan			954,000.00											954,000.00
5	Dinas Kepemudaan dan Olahrag			857,000.00											857,000.00
6	Dinas Kesehatan		5,742,906,383.60					12,409,586,185.41							18,152,492,569.01
7	Dinas Pekerjaan Umum dan Penataan Ruang	13,644,000.00													13,644,000.00
8	Dinas Perumahan dan Kawasan Pemukiman			1,820,478.00											1,820,478.00
9	Dinas Sosial														-
10	Dinas Tenaga Kerja dan Transmigrasi			3,462,500.00											3,462,500.00
11	Dinas Perhubungan			289,406.00	100,000,000.00								142,334,232.00		242,623,638.00
12	Dinas Kependudukan dan Pencatatan Sipil				176,354,475.00	#####									463,034,475.00
13	Dinas Pariwisata dan Kebudayaan			2,757,000.00											2,757,000.00
14	Dinas Koperasi, Usaha Kecil Menengah			1,173,000.00											1,173,000.00
15	Dinas Perindustrian dan Perdagangan			411,000.00											411,000.00
16	Dinas Pertanian			2,095,000.00											2,095,000.00
17	Dinas Pemberdayaan Masyarakat dan Desa			418,652.00											418,652.00
18	Dinas Pemberdayaan Perempuan, Perlindungan Anak, Pengendalian Penduduk dan Keluarga Berencana		190,022,510.00	1,121,000.00											191,143,510.00
19	Dinas Ketahanan Pangan			2,012,500.00								#####			876,521,353.00
20	Dinas Lingkungan Hidup			684,552.00											684,552.00
21	Dinas Penanaman Modal dan Pelayanan Terpadu Satu Pintu			45,000.00		73,000.00									118,000.00
22	Dinas Komunikasi dan Informatika			4,955,750.00											4,955,750.00
23	Dinas Perpustakaan dan Kearsipan			1,075,500.00											1,075,500.00
24	Dinas Kelautan dan Perikanan			237,000.00						38,820,000.00					39,057,000.00

NO	SKPD	PERSEDIAAN HABIS PAKAI											TOTAL	
		Bahan Bangunan dan Konstruksi	Suku Cadang-Suku Cadang Alat Kedokteran/alat kesehatan habis pakai	Alat Tulis Kantor	Kuasi/Cetak	Perabot Kantor	alat listrik	Obat-obatan	Isi Tabung Gas	Bibit Ternak	Bahan Baku	Persediaan Untuk Tujuan Strategis/Berjaga - Jaga		Bahan Lainnya
25	Satuan Polisi Pamong Praja			564,500.00										564,500.00
26	Badan Kepegawaian, Pendidikan dan Pelatihan			-										-
27	Badan Perencanaan, Penelitian dan Pengembangan Daerah			930,000.00										930,000.00
28	Badan Pengelolaan Pendapatan Daerah				285,282,259.00									285,282,259.00
29	Badan Pengelolaan Keuangan dan Aset Daerah			1,373,000.00										1,373,000.00
30	Rumah Sakit Umum Daerah		5,677,131,359.00	2,550,750.00	43,862,475.00			6,617,102,470.00	4,944,556.00		22,577,912.00			12,368,169,522.00
31	Kantor Camat Praya			439,000.00										439,000.00
32	Kantor Camat Praya Tengah			2,114,000.00										2,114,000.00
33	Kantor Camat Praya Barat			128,000.00										128,000.00
34	Kantor Camat Praya Barat Daya			122,000.00										122,000.00
35	Kantor Camat Praya Timur			1,315,000.00										1,315,000.00
36	Kantor Camat Pujut			1,381,000.00										1,381,000.00
37	Kantor Camat Janapria			353,000.00										353,000.00
38	Kantor Camat Kopang			317,892.00										317,892.00
39	Kantor Camat Batukliang			72,000.00										72,000.00
40	Kantor Camat Batukliang Utara			504,000.00										504,000.00
41	Kantor Camat Jonggat			403,000.00										403,000.00
42	Kantor Camat Pringgarata			61,000.00										61,000.00
43	Badan Penanggulangan Bencana Daerah											#####		110,083,650.00
44	Badan Kesatuan Bangsa dan Politik			-										-
45	Dinas Pemadam Kebakaran dan Pertolongan			1,277,000.00										1,277,000.00
	JUMLAH	13,644,000.00	11,610,060,252.60	39,173,945.00	605,499,209.00	#####	424,627.00	19,026,688,655.41	4,944,556.00	38,820,000.00	22,577,912.00	#####	142,334,232.00	32,775,727,622.01

PEMERINTAH KABUPATEN LOMBOK TENGAH
DAFTAR DANA BERGULIR DAN PENYISIHAN DANA BERGULIR
PER 31 DESEMBER 2024

(dalam Rupiah)

No.	Jenis Dana Bergulir	Per 31 Desember 2024	Penyisihan				Total Penyisihan	NRV	Pengurangan		Per 31 Desember 2023
			Lancar	Kurang Lancar	Diragukan	Macet			Pengembalian Pokok	Koreksi	
1	Perkuatan Permodalan Koperasi	5,713,421,999.67	#VALUE!	#VALUE!	#VALUE!	#VALUE!	#VALUE!	#VALUE!	29,600,000.00		5,743,021,999.67
2	Revolving Tembakau	344,605,000.00	-	-	-	344,605,000.00	344,605,000.00	-			344,605,000.00
3	LEPP-M3 Bilelendo	284,598,300.00	-	-	-	284,598,300.00	284,598,300.00	-			284,598,300.00
4	Kredit Modal Usaha Kelembagaan	281,282,000.00	-	-	-	281,282,000.00	281,282,000.00	-			281,282,000.00
5	Lahan Marginal	494,505,000.00	-	-	-	494,505,000.00	494,505,000.00	-			494,505,000.00
6	Sapi Fetening	111,462,500.00	-	-	-	111,462,500.00	111,462,500.00	-			111,462,500.00
7	SKIM Kredit TKI	1,367,799,230.00	-	-	-	1,367,799,230.00	1,367,799,230.00	-			1,367,799,230.00
8	GAKIN PD-BPD	3,589,641,397.00	-	-	-	3,589,641,397.00	3,589,641,397.00	-			3,589,641,397.00
9	Kelompok Tani Makmur	148,000,000.00	-	-	-	148,000,000.00	148,000,000.00	-			148,000,000.00
10	DBH-CHT	13,771,900,000.00	-	-	-	13,771,900,000.00	13,771,900,000.00	-			13,771,900,000.00
	Total	26,107,215,426.67	#VALUE!	#VALUE!	#VALUE!	#VALUE!	#VALUE!	#VALUE!	29,600,000.00	-	26,136,815,426.67

PEMERINTAH KABUPATEN LOMBOK TENGAH
DAFTAR PENYERTAAN MODAL (INVESTASI) DAERAH
TAHUN 2024

No.	Tahun Penyer-taan Modal	Nama Badan/Lembaga/ Pihak Ketiga	Dasar Hukum Penyer-taan	Jumlah penyer-taan modal daerah Seharusnya (Bentuk penyer-taan Modal)	Bentuk Penyer-taan Modal	Jumlah modal yang telah disertakan sampai dengan awal tahun	Penyer-taan Modal Tahun ini			Jumlah Modal yang di sertakan s.d akhir tahun ini	Sisa Modal yang belum disertakan	Hasil Penyer-taan Modal/Estimasi		Hasil Penyer-taan Modal Yang di Tarik (Deviden)		Koreksi +/-(-)	Jumlah sisa investasi yang di sertakan s.d tahun ini
							Penyer-taan Modal Tahun ini	Pemulihan Penyer-taan Modal Dari TGR	Defisit Nilai Penyer-taan Modal			Sd Tahun lalu	Tahun ini	Sd Tahun lalu	Tahun ini		
1	2	3	4	5	6	7	9	10	11	12=7+9+10-11	13=5-12	14	15	16	17	18	19=12+14+15-16-17+18
		INVESTASI PERMANEN		172,213,243,900.31		160,703,419,283.31	-	-	-	160,703,419,283.31	11,509,824,617.00	41,615,263,194.23	14,611,003,761.00	57,660,670,775.20	11,824,141,617.00	(4,356,362,977.21)	143,047,444,147.13
1	sd 2024	PDAM	Perda No. 7 Tahun 2014	97,963,243,900.31		87,453,419,283.31	-			87,453,419,283.31	10,509,824,617.00	(15,921,974,075.97)	2,745,795,422.00	123,433,505.00	-	(4,356,362,977.21)	69,797,444,147.13
2	sd 2024	PT BANK NTB	Perda No. 7 Tahun 2014	60,000,000,000.00		60,000,000,000.00	-			60,000,000,000.00	-	46,543,069,277.00	10,585,023,452.00	46,543,069,277.00	10,585,023,452.00		60,000,000,000.00
3	sd 2024	PD BPR NTB	Perda No. 7 Tahun 2014	12,250,000,000.00		12,250,000,000.00	-			12,250,000,000.00	-	10,858,258,728.00	1,198,051,443.00	10,858,258,728.00	1,198,051,443.00		12,250,000,000.00
4	sd 2024	PT JAMKRIDA NTB BERSAING	Perda No. 7 Tahun 2014	2,000,000,000.00		1,000,000,000.00				1,000,000,000.00	1,000,000,000.00	135,909,265.20	41,066,722.00	135,909,265.20	41,066,722.00		1,000,000,000.00

PEMERINTAH KABUPATEN LOMBOK TENGAH
DAFTAR PROPERTI INVESTASI
PER 31 DESEMBER 2024

No	Uraian	Bentuk Kerjasama	Lokasi	Nilai Tahun 2024	Penambahan			Pengurangan		Nilai Tahun 2023
					Beban Penyusutan	Reklas Dari Aset Tetap	Reklas Dari Aset Lainnya/Kemitraan dengan Pihak Ketiga	Reklas Ke Aset Tetap	Reklas Ke Aset Lainnya	
A	Properti Investasi Tanah			6,969,516,000.00		0.00	0.00	0.00	0.00	6,969,516,000.00
1	Tanah BBI Gerunung	Sewa	Praya	43,116,000.00						43,116,000.00
2	Tanah Bangunan Peristirahatan/Bungalow/Cottage Hotel Tastura	KSP	Kuta Mandalika	5,000,000,000.00						5,000,000,000.00
3	Tanah Bangunan Peristirahatan/Bungalow/Cottage Aerotel Mandalika (Wisma Mandalika)	KSP	Praya	170,000,000.00						170,000,000.00
4	Tanah Bangunan Rumah Negara Gol I	KSP	Jln. H.A Salim No. 2	20,000,000.00						20,000,000.00
5	Tanah Bangunan Gedung Pusat Perbelanjaan (Komplek Pertokoan Orient)	KSP	Praya Jln, Jend sudirman	1,736,400,000.00						1,736,400,000.00
B	Properti Investasi Gedung dan Bangunan			24,057,725,381.00		0.00	0.00	0.00	0.00	24,057,725,381.00
1	Gedung dan Bangunan Wisma Mandalika (Aerotel) Praya	KSP	Praya	18,417,825,383.00						18,417,825,383.00
	Gedung Pertokoan/ Koperasi Pasar Permanen :									
2	Toko Rinjani Agung	Sewa	Praya	386,666,667.00						386,666,667.00
3	Toko Aneka Jaya	Sewa	Praya	386,666,667.00						386,666,667.00
4	Rumah Makan Ria	Sewa	Praya	386,666,667.00						386,666,667.00
5	Rumah Makan Ria	Sewa	Praya	386,666,667.00						386,666,667.00
6	JE Cellular	Sewa	Praya	386,666,667.00						386,666,667.00
7	JE Cellular	Sewa	Praya	386,666,667.00						386,666,667.00
8	Central Komputer	Sewa	Praya	386,666,667.00						386,666,667.00
9	Toko Mulia Agung	Sewa	Praya	386,666,667.00						386,666,667.00
10	Toko Muara Mas	Sewa	Praya	386,666,667.00						386,666,667.00
11	Toko Bintang	Sewa	Praya	386,666,667.00						386,666,667.00
12	Toko Bassoke	Sewa	Praya	386,666,667.00						386,666,667.00
13	Toko Sai	Sewa	Praya	386,666,667.00						386,666,667.00
	Gedung Pertokoan/ Koperasi Pasar Permanen : Komplek Toko Orient		Praya	0.00						
14	Bangunan toko Praya Sport	HGB 20 tahun TMT 1 Agustus 2011 dengan Beny Budiyo	Praya	39,996,000.00						39,996,000.00
15	Bangunan Toko Orient	HGB 20 tahun TMT 1 Agustus 2011 dengan Agustinus Surya Kusumo Putro	Praya	39,996,000.00						39,996,000.00
16	Bangunan Toko Orient	HGB 20 tahun TMT 1 Agustus 2011 dengan Agustinus Surya Kusumo Putro	Praya	39,996,000.00						39,996,000.00

No	Uraian	Bentuk Kerjasama	Lokasi	Nilai Tahun 2024	Penambahan			Pengurangan		Nilai Tahun 2023
					Beban Penyusutan	Reklas Dari Aset Tetap	Reklas Dari Aset Lainnya/Kemitraan dengan Pihak Ketiga	Reklas Ke Aset Tetap	Reklas Ke Aset Lainnya	
17	Bangunan Toko Orient	HGB 20 tahun TMT 1 Agustus 2011 dengan Agustinus Surgo Putro	Praya	39,996,000.00						39,996,000.00
18	Bangunan Toko Sepatu Bata	HGB 20 tahun TMT 1 Agustus 2011 dengan Hidayah	Praya	39,996,000.00						39,996,000.00
19	Bangunan Toko Global Variasi	HGB 20 tahun TMT 1 Agustus 2011 dengan Rusdiana	Praya	39,996,000.00						39,996,000.00
20	Bangunan Toko Global Variasi	HGB 20 tahun TMT 1 Agustus 2011 dengan Rusdiana	Praya	39,996,000.00						39,996,000.00
21	Bagunan Toko Usaha Dagang	HGB 20 tahun TMT 1 Agustus 2011 dengan Andi Gunawan Saputra	Praya	39,996,000.00						39,996,000.00
22	Bagunan Toko Global Jaya	HGB 20 tahun TMT 1 Agustus 2011 dengan Beny Johan	Praya	39,996,000.00						39,996,000.00
23	Bangunan Cabang PT.BAD	HGB 20 tahun TMT 1 Agustus 2011 dengan Ronny Burhan wahyudi	Praya	39,996,000.00						39,996,000.00
24	Bangunan UD. Suzuki	HGB 20 tahun TMT 1 Agustus 2011 Cahaya Wirawan Hadi	Praya	39,996,000.00						39,996,000.00
25	Bangunan Toko Hidayah	HGB 20 tahun TMT 1 Agustus 2011 dengan Haji Umar Mulachela	Praya	39,996,000.00						39,996,000.00
26	Bangunan Toko Jaya Optik	HGB 20 tahun TMT 1 Agustus 2011 dengan Haji Deden Assidik	Praya	39,996,000.00						39,996,000.00
27	Bangunan Penyewaan Sharly Montor	HGB 20 tahun TMT 1 Agustus 2011 dengan Hendri Gunawan	Praya	39,996,000.00						39,996,000.00
28	Bangunan Toko Garuda	HGB 20 tahun TMT 1 Agustus 2011 dengan Diana Sari Dewi	Praya	39,996,000.00						39,996,000.00
29	Bangunan UD. Suzuki	HGB 20 tahun TMT 1 Agustus 2011 dengan Cahaya Wirawan Hadi	Praya	39,996,000.00						39,996,000.00
30	Bangunan Toko Sukses	HGB 20 tahun TMT 1 Agustus 2011 dengan Tjiang Giok Haou	Praya	39,996,000.00						39,996,000.00
31	Bangunan Toko Gaya Baru	HGB 20 tahun TMT 1 Agustus 2011 dengan Gunawan	Praya	39,996,000.00						39,996,000.00
32	Bangunan PT. Dinamik Aotonusa	HGB 20 tahun TMT 1 Agustus 2011 dengan Koesnadi	Praya	39,996,000.00						39,996,000.00

No	Uraian	Bentuk Kerjasama	Lokasi	Nilai Tahun 2024	Penambahan			Pengurangan		Nilai Tahun 2023
					Beban Penyusutan	Reklas Dari Aset Tetap	Reklas Dari Aset Lainnya/Kemitraan dengan Pihak Ketiga	Reklas Ke Aset Tetap	Reklas Ke Aset Lainnya	
33	Bangunan Toko Remaja Jaya	HGB 20 tahun TMT 1 Agustus 2011 dengan Haryono Avi Putro	Praya	39,996,000.00						39,996,000.00
34	Bangunan Toko Remaja Jaya	HGB 20 tahun TMT 1 Agustus 2011 dengan Alvin Wijaya	Praya	39,996,000.00						39,996,000.00
35	Bangunan PT. Bank Central Asia	HGB 20 tahun TMT 1 Agustus 2011 dengan Tonni Bunafi	Praya	39,996,000.00						39,996,000.00
36	Bangunan PT. BRI (Persero)	HGB 20 tahun TMT 1 Agustus 2011 dengan Irwandi, SE, MM	Praya	39,996,000.00						39,996,000.00
37	Bangunan UD. Andika Fhoto	HGB 20 tahun TMT 1 Agustus 2011 dengan Wawan Kurniawan	Praya	39,995,994.00						39,995,994.00
38	Bangunan Toko Orient	HGB 20 tahun TMT 1 Agustus 2011 dengan Raden Markus Sunjoyo Kusumo	Praya	39,996,000.00						39,996,000.00
C	Jumlah Nilai Perolehan			31,027,241,381.00		0.00	0.00	0.00	0.00	31,027,241,381.00
	Jumlah Akumulasi Penyusutan Aset Properti Investasi			(5,641,088,895.00)	(447,241,756.00)					(5,193,847,139.00)
D	Jumlah Nilai Netto Aset Properti Investasi			25,386,152,486.00						25,833,394,242.00

PEMERINTAH KABUPATEN LOMBOK TENGAH
DAFTAR JAMINAN PEMELIHARAAN PENCAIRAN RETENSI YANG BELUM DI CAIRKAN
SAMPAI DENGAN DESEMBER 2024

Row Labels	Count of Lembaga Penjamin2	Sum of Nilai Jaminan Pemeliharaan (Rp)
PT. Asuransi Umum Bumida 1967	72	738,334,430.09
PT. ASURANSI UMUM VIDEI	4	539,965,640.00
PT. JAMKRIDA NTB BERSAING PENJAMIN	59	2,595,562,265.00
Grand Total	135	3,873,862,335.09

DAFTAR JAMINAN PEMELIHARA

No	OPD	Uraian Pekerjaan	Nilai Kontrak (Rp)
1	SEKRETARIAT DPRD	Rehap atap gedung DPRD	189,190,160.00
2	SEKRETARIAT DPRD	Penataan halaman Lingkungan Setwan	45,274,000.00
3	SEKRETARIAT DPRD	Pembuatan Space Baliho	143,585,000.00
4	SEKRETARIAT DPRD	Penataan Front Office gedung	94,750,000.00
5	DPMPTSP	Penataan Halaman Kantor MPP	130,100,000.00
6	DPMPTSP	Penataan Ruang Pelayanan MPP	90,000,000.00
7	DPMPTSP	Renovasi Mushalla dan pagar Belakang MPP	98,445,000.00
8	DISPERINDAG	Pembangunan Sarana dan Prasarana KIHT T	4,900,000,000.00
9	DINAS PERHUBUNGAN	Pembayaran Biaya Retensi Rehab Gedung Uj	47,750,579.09
10	DINAS PERTANIAN	Rehabilitasi Bangunan Gedung Kantor Dinas P	89,700,000.00
11	DINAS PERTANIAN	Rehabilitasi Bangunan Gedung Kantor Puskes	89,451,000.00
12	DISPORA	Pembangunan/Rehabilitasi GOR Praya Kabupaten Lombok Tengah	178,890,000.00
13	DP3AP2KB	Rehabilitasi Balai Penyuluhan KB Kecamatan	100,929,000.00
14	DP3AP2KB	Rehabilitasi Balai Penyuluhan KB Kecamatan	64,188,000.00
15	DP3AP2KB	Rehabilitasi Balai Penyuluhan KB Kecamatan	34,950,000.00
16	DP3AP2KB	Rehabilitasi Balai Penyuluhan KB Kecamatan	39,188,000.00
17	Kantor Camat praya Barat	Rehab Pagar Rumah Dinas Camat	17,051,530.00
18	Dinas Pemadam Kebakaran dan Penyelamatan	Pembangunan Sumur Bor	192,000,000.00
19	Kantor Lurah Renteng ked	Belanja Modal Pagar Pembatas halaman Kant	41,000,000.00
20	DPUPR	Pembangunan Gedung Kantor Pemerintah	1,760,000,000.00
21	DPUPR	Pembangunan Gedung Arsip dan Penghapusan	179,950,000.00
22	DPUPR	Rehab Gedung Kantor DPMD	441,900,000.00
23	DPUPR	Rehabilitasi/Renovasi TK Pertiwi	179,950,000.00
24	DPUPR	Rehab Gedung Kantor UPT Aset	134,950,000.00
25	DPUPR	Rehab Gedung Kantor MPP	134,556,000.00
26	DPUPR	Rehabilitasi Jaringan Irigasi DI. Embung Batu	1,672,385,000.00
27	DPUPR	Rehabilitasi Jaringan Irigasi DI. Embung Bomt	1,287,047,000.00
28	DPUPR	Rehabilitasi Jaringan Irigasi DI. Otak Desa	1,617,011,000.00

29	DPUPR	Rehabilitasi Jaringan Irigasi DI. Sidemen	961,780,000.00
30	DPUPR	Rehabilitasi Jaringan Irigasi DI. Simbe	1,855,000,000.00
31	DPUPR	Saluran Irigasi Karang Bejelo Kel. Gonjak Kec	89,934,000.00
32	DPUPR	Pembangunan Saluran/Draenase Desa Mangh	134,948,000.00
33	DPUPR	Rehab Saluran/Drainase Desa Mangkung Kec	134,675,000.00
34	DPUPR	Rehab saluran sekunder Ngampong DI. Mujur	148,814,000.00
35	DPUPR	Rehab saluran sekunder DI. Tain Petuk	151,594,000.00
36	DPUPR	Peningkatan saluran Mata Air Pemotoh	149,532,000.00
37	DPUPR	Rehab saluran sekunder Murbaya	148,151,000.00
38	DPUPR	Rehab saluran sekunder DI. Gerintuk	148,173,000.00
39	DPUPR	Rehab saluran sekunder Dam Bubus DI. Sade	148,813,000.00
40	DPUPR	Rehab saluran sekunder Bebie DI. Sade	148,624,000.00
41	DPUPR	Rehab saluran sekunder DI. Embung Karung	149,854,000.00
42	DPUPR	Penanganan Long Segment (Pemeliharaan Rutin Berkala, Peningkatan/Rekonstruksi) Ruas JL. RINJANI	985,362,000.00
43	DPUPR	Penanganan Long Segment (Pemeliharaan Rutin Berkala, Peningkatan/Rekonstruksi) Ruas JL. UNTUNG SUROPATI	1,188,180,000.00
44	DPUPR	Penanganan Long Segment (Pemeliharaan Rutin Berkala, Peningkatan/Rekonstruksi) Ruas WAKUL - PAGUTAN	3,314,838,000.00
45	DPUPR	Long Segment (Pemeliharaan Rutin, Pemeliharaan Berkala, Peningkatan/Rekonstruksi) Ruas KELEBUT - REPOK SINTUNG	7,645,108,000.00
46	DPUPR	Peningkatan Jalan DKK Praya Barat (Lanjutan)	1,370,663,000.00
47	Dinas Kesehatan	Pembayaran Retensi Penguatan Struktur Ban	199,675,000.00
48	Dinas Kesehatan	Pembayaran Retensi Pengadaan IPAL untuk 4	2,599,603,172.00
49	Dinas Kesehatan	PEMBAYARAN RETENSI PENGADAAN IPAL	649,775,793.00
50	Dinas Kesehatan	Pembayaran Retensi Penataan Puskesmas T	69,639,000.00
51	Dinas Kesehatan	Pembayaran Retensi Penataan Halaman Pusi	185,887,000.00
52	Dinas Kesehatan	Pembayaran Retensi Penataan Halaman PKM	199,889,000.00
53	Dinas Kesehatan	Pembayaran Retensi Penataan Halaman Labk	149,854,000.00
54	Dinas Kesehatan	Pembayaran Retensi Penambahan Ruangan f	185,500,000.00

55	Dinas Kesehatan	Pembayaran Retensi Pembangunan Talud Are	199,447,000.00
56	Dinas Kesehatan	Pembayaran Retensi Pembangunan Rumah D	1,060,962,369.00
57	Dinas Kesehatan	Pembayaran Retensi Pembangunan Pustu Se	355,859,793.00
58	Dinas Kesehatan	Pembayaran Retensi Pembangunan Pustu Se	350,000,185.00
59	Dinas Kesehatan	Pembayaran Retensi Pembangunan Pustu Re	352,922,383.00
60	Dinas Kesehatan	Pembayaran Retensi Pembangunan Pustu Pra	353,250,000.00
61	Dinas Kesehatan	Pembayaran Retensi Pembangunan Pustu Pe	353,119,904.00
62	Dinas Kesehatan	Pembayaran Retensi Pembangunan Pustu Ke	355,610,199.00
63	Dinas Kesehatan	Pembayaran Retensi Pembangunan Gedung I	7,350,044,819.00
64	Dinas Kesehatan	Pembayaran Retensi Pembangunan Gedung I	7,351,051,915.00
65	Dinas Kesehatan	Pembayaran Retensi Pemasangan Vaving Bld	92,868,000.00
66	Dinas Kesehatan	Pembayaran Retensi Konsultan Pengawasan	31,877,000.00
68	Dinas Kesehatan	Pembayara Retensi Pembangunan Rumah Di	1,009,549,000.00
69	DIKBUD	REHAB RUANG KEPALA SEKOLAH SMP 5 JANAPRIA RETENSI	98,400,000.00
70	DIKBUD	PEMBNGUNAN LAB KOMPUTER SMPN 2 BATURA TERMIN 1 DAN 2 RETENSI	348,125,000.00
71	DIKBUD	REHAB RUANG PERPUSTAKAAN SMP 5 JANAPRIA RETENSI	159,600,000.00
72	DIKBUD	REHAB TOILET SMPN 4 PRAYA TIMUR TERMIN 2 RETENSI	80,500,000.00
73	DIKBUD	REHAB RUANG KELAS SMPN 3 JONGGAT TERMIN 2 RETENSI	351,533,000.00
74	DIKBUD	REHAB RUANG TU SMPN 2 PRAYA BARAT DAYA RITENSI	149,500,000.00
75	DIKBUD	REHAB TOILET SMPN 2 PRAYA BARAT DAYA RITENSI	80,400,000.00
76	DIKBUD	REHAB RUANG IBADAH SMPN SATAP 1 BATUKLIANG RITENSI	99,800,000.00
77	DIKBUD	PEMBANGUNAN RUANG KELAS BARU (RKB) SMPN SATAP 1 BATUKLIANG RITENSI	899,429,000.00
78	DIKBUD	REHAB TOILET SMPN 5 KOPANG RITENSI	80,500,000.00
79	DIKBUD	REHAB RUANG KELAS SMPN 4 JONGGAT RITENSI	348,230,000.00
80	DIKBUD	PEMBANGUNAN LAB. KOMPUTER SMPN 10 PRAYA BARAT RETENSI	347,082,000.00
81	DIKBUD	REHAB RUANG IPA SMPN 2 PRAYA BARAT DAYA RETENSI	179,700,000.00
82	DIKBUD	PEMBANGUNAN LAB. KOMPUTER SMPN 5 JANAPRIA RITENSI	348,614,000.00
83	DIKBUD	REHAB RUANG KELAS SMPN 4 PRAYA TIMUR RITENSI	526,235,000.00

84	DIKBUD	REHAB LAB. IPA SMPN 10 PRAYA BARAT RITENSI	179,500,000.00
85	DIKBUD	PEMBANGUNAN RUANG UKS SMPN 2 PRAYA BARAT DAYA RITENSI	149,750,000.00
86	DIKBUD	REHAB RUANG KELAS SMPN 2 BATUKLIANG UTARA (PAKET 2) RETENSI	525,910,000.00
87	DIKBUD	REHAB RUANG GURU SMPN 2 PRAYA BARAT DAYA RETENSI	169,700,000.00
88	DIKBUD	REHAB RUANG LAB. IPA SMPN 3 JONGGAT RETENSI	179,500,000.00
89	DIKBUD	PEMBANGUNAN RUANG LAB. KOMPUTER SMPN SATAP 1 BATUKLIANG RETENSI	348,407,000.00
90	DIKBUD	REHAB RUANG TU SMPN 5 KOPANG RETENSI	149,750,000.00
91	DIKBUD	REHABILITASI RUANG KELAS DENGAN TINGKAT KERUSAKAN MINIMAL SEDANG BESERTA PERABOTNYA SMP NEGERI 1 PRAYA RETENSI	3,852,829,000.00
92	DIKBUD	REHABILITASI RUANG UKS DENGAN TINGKAT KERUSAKAN MINIMAL SEDANG BESERTA PERABOTNYA SMP NEGERI 1 PRAYA RETENSI	119,800,000.00
93	DIKBUD	REHABILITASI RUANG KELAS DENGAN TINGKAT KERUSAKAN MINIMAL SEDANG BESERTA PERABOTNYA SMP NEGERI 2 PRAYA BARAT DAYA PAKET 1 RETENSI	527,369,000.00
94	DIKBUD	REHABILITASI RUANG KELAS DENGAN TINGKAT KERUSAKAN MINIMAL SEDANG BESERTA PERABOTNYA SMP NEGERI 2 PRAYA BARAT DAYA PAKET 2 RETENSI	527,269,000.00
95	DIKBUD	REHABILITASI RUANG PERPUSTAKAAN DENGAN TINGKAT KERUSAKAN MINIMAL SEDANG BESERTA PERABOTNYA SMP NEGERI 2 PRAYA BARAT DAYA RETENSI	159,600,000.00
96	DIKBUD	REHABILITASI RUANG KELAS DENGAN TINGKAT KERUSAKAN MINIMAL SEDANG BESERTA PERABOTNYA SMP NEGERI 2 PRINGGARATA RETENSI	522,821,000.00
97	DIKBUD	REHABILITASI RUANG KELAS DENGAN TINGKAT KERUSAKAN MINIMAL SEDANG BESERTA PERABOTNYA SMP NEGERI 2 BATUKLIANG UTARA RETENSI	526,706,000.00
98	DIKBUD	REHABILITASI TOILET (JAMBAN) DENGAN TINGKAT KERUSAKAN MINIMAL SEDANG BESERTA SANITASINYA SMP NEGERI 2 BATUKLIANG UTARA RETENSI	80,500,000.00
99	DIKBUD	PEMBANGUNAN RUANG TATA USAHA BESERTA PERABOTNYA SMP NEGERI SATU ATAP 1 BATUKLIANG RETENSI	278,583,000.00
100	DIKBUD	REHABILITASI RUANG KELAS DENGAN TINGKAT KERUSAKAN MINIMAL SEDANG BESERTA PERABOTNYA SMP NEGERI SATU ATAP 1 BATUKLIANG RETENSI	527,655,000.00

101	DIKBUD	REHABILITASI RUANG UKS DENGAN TINGKAT KERUSAKAN MINIMAL SEDANG BESERTA PERABOTNYA SMP NEGERI SATU ATAP 1 BATUKLIANG RETENSI	120,300,000.00
102	DIKBUD	REHABILITASI TOILET (JAMBAN) DENGAN TINGKAT KERUSAKAN MINIMAL SEDANG BESERTA SANITASINYA SMP NEGERI SATU ATAP 1 BATUKLIANG RETENSI	80,500,000.00
103	DIKBUD	REHABILITASI TOILET (JAMBAN) DENGAN TINGKAT KERUSAKAN MINIMAL SEDANG BESERTA SANITASINYA SMP NEGERI 3 BATUKLIANG UTARA RETENSI	161,000,000.00
104	DIKBUD	REHABILITASI RUANG KEPALA SEKOLAH/PIMPINAN DENGAN TINGKAT KERUSAKAN MINIMAL SEDANG BESERTA PERABOTNYA SMP NEGERI 5 JANAPRIA RETENSI	98,400,000.00
105	DIKBUD	REHABILITASI RUANG PERPUSTAKAAN DENGAN TINGKAT KERUSAKAN MINIMAL SEDANG BESERTA PERABOTNYA SMP NEGERI 5 JANAPRIA RETENSI	159,600,000.00
106	DIKBUD	PEMBANGUNAN RUANG LABORATORIUM KOMPUTER BESERTA PERABOTNYA SMP NEGERI 4 JONGGAT RETENSI	344,767,000.00
107	DIKBUD	REHABILITASI RUANG KELAS DENGAN TINGKAT KERUSAKAN MINIMAL SEDANG BESERTA PERABOTNYA SMP NEGERI 4 JONGGAT RETENSI	348,230,000.00
108	DIKBUD	REHABILITASI RUANG KELAS DENGAN TINGKAT KERUSAKAN MINIMAL SEDANG BESERTA PERABOTNYA SMP NEGERI 2 KOPANG RETENSI	349,091,000.00
109	DIKBUD	PEMBANGUNAN RUANG LABORATORIUM KOMPUTER BESERTA PERABOTNYA SMP NEGERI 6 KOPANG RETENSI	348,264,000.00
110	DIKBUD	REHABILITASI RUANG KELAS DENGAN TINGKAT KERUSAKAN MINIMAL SEDANG BESERTA PERABOTNYA SMP NEGERI 6 KOPANG RETENSI	527,127,000.00
111	DIKBUD	REHAB RUANG IBADAH SMPN 1 PUJUT RITENSI	99,800,000.00
112	DIKBUD	PENATAAN HALAMAN SMPN 10 PRAYA BARAT (RETENSI)	179,650,000.00
113	DIKBUD	LAJUTAN PEMBANGUNAN RUANG KELAS BARU DESA LEKOR KEC. JANAPRIA (RETENSI)	134,800,000.00
114	DIKBUD	PEMBANGUNAN TOILET SMPN 1 PRAYA (RETENSI)	179,650,000.00
115	DIKBUD	PEMBANGUNAN GEDUNG SEKOLAH SMPN 5 JONGGAT KEC. JONGGAT (RETENSI)	89,830,000.00
116	DIKBUD	Pekerjaan lanjyan musola SMPN 5 BATUKLIANG TERMIN 1 DAN 2 RETNSI	89,780,000.00
117	DIKBUD	Pentaan Halaman SMPN 3 Kopang Retensi	89,750,000.00
118	DIKBUD	Penembokan Halaman SMPN 3 Jonggat Ritensi	67,400,000.00

119	DIKBUD	Biaya Retensi Pembangunan Ruang Kelas Ba	89,780,000.00
120	DIKBUD	Biaya Retensi Rehabilitasi Ruang Kepala Seko	46,845,000.00
121	DIKBUD	Biaya Retensi Rehabilitasi Sedang Bangunan	149,833,000.00
122	DIKBUD	Biaya Retensi Rehabilitasi Ruang Kelas MI N	89,890,000.00
123	DIKBUD	Biaya Retensi Pembangunan Ruang UKS SD	139,750,000.00
124	DIKBUD	Biaya Retensi Rehabilitasi Ruang Guru SDN	132,377,000.00
125	DIKBUD	Biaya Retensi Pembangunan RKB MI Yys Al M	89,890,000.00
126	DIKBUD	Biaya Retensi Pembangunan Ruang Laborato	233,305,000.00
127	DIKBUD	Biaya Retensi Pembangunan Ruang Kelas Ba	179,800,000.00
128	DIKBUD	Biaya Retensi Rehabilitasi Sedang Ruang Ke	89,800,000.00
129	DIKBUD	Biaya Retensi Rehabilitasi Ruang Perpustaka	129,667,000.00
130	DIKBUD	Biaya Retensi Rehabilitasi Sedang Bangunan	179,778,000.00
131	DIKBUD	Biaya Retensi Pembangunan Ruang Laborato	232,139,000.00
132	DIKBUD	Biaya Retensi Pembangunan Ruang Kelas Ba	179,636,000.00
133	DIKBUD	Biaya Retensi Rehabilitasi Sedang Bangunan	157,286,000.00
134	DIKBUD	Biaya Retensi Pembangunan Ruang Kelas Ba	179,723,000.00
135	DIKBUD	Biaya Retensi Pembangunan Ruang UKS SD	139,690,000.00
136	DIKBUD	Biaya Retensi Rehabilitasi Ruang Kelas Hiday	89,800,000.00
Jumlah			

AN PENCAIRAN RETENSI YANG BELUM DICAIRKAN S.D. DESEMBER 2024

Nilai Retensi (Rp)	Nilai Jaminan Pemeliharaan (Rp)	Masa Jaminan Pemeliharaan	Lembaga Penjamin
9,957,400.00	9,957,400.00	30 (tiga puluh) hari kalender	PT. Asuransi Umum Bumida 1967
2,263,700.00	2,263,700.00	30 (tiga puluh) hari kalender	PT. Asuransi Umum Bumida 1967
7,179,250.00	7,179,250.00	30 (tiga puluh) hari kalender	PT. Asuransi Umum Bumida 1967
4,737,500.00	4,737,500.00	30 (tiga puluh) hari kalender	PT. Asuransi Umum Bumida 1967
6,505,000.00	6,505,000.00	30 hari (18 Oktober 2024 s.d	PT. Asuransi Umum Bumida 1967
4,500,000.00	4,500,000.00	30 hari (18 Oktober 2024 s.d	PT. JAMKRIDA NTB BERSAING PENJAMIN
4,922,250.00	4,922,250.00	30 hari (14 Oktober 2024 s.d	PT. Asuransi Umum Bumida 1967
245,000,000.00	245,000,000.00	180 hari (16 Desember 2024	PT. JAMKRIDA NTB BERSAING PENJAMIN
2,387,529.09	2,387,529.09	90 Hari (16 July 2024 s.d.13	PT. Asuransi Umum Bumida 1967
4,485,000.00	4,485,000.00	24 Juni 2024 s/d 21 Septem	PT. Asuransi Umum Bumida 1967
4,472,550.00	4,472,550.00	7 Oktober 2024 s/d 4 April 20	PT. Asuransi Umum Bumida 1967
8,944,500.00	8,944,500.00	90 Hari (14 November 2024 s.d. 11 Februari 2025)	PT. Asuransi Umum Bumida 1967
5,046,450.00	5,046,450.00	10 Juli 2024 s.d 07 Oktober 2	PT. Asuransi Umum Bumida 1967
3,209,400.00	3,209,400.00	10 Juli 2024 s.d 07 Oktober 2	PT. Asuransi Umum Bumida 1967
1,747,500.00	1,747,500.00	10 Juli 2024 s.d 07 Oktober 2	PT. Asuransi Umum Bumida 1967
1,959,400.00	1,959,400.00	23 Juli 2024 s.d 20 Oktober 2	PT. Asuransi Umum Bumida 1967
854,030	854,030	05 Juli s/d 02 Oktober 2024	PT. Asuransi Umum Bumida 1967
9,600,000.00	9,600,000.00	20 Desember 2024 s/d 19 Ma	PT. Asuransi Umum Bumida 1967
2,050,000.00	2050000	ustus 2024 s/d 24 November	PT. Asuransi Umum Bumida 1967
90,000,000.00	90,000,000.00	180 hari Kalender (18 Septem	PT. JAMKRIDA NTB BERSAING PENJAMIN
8,997,500.00	8,997,500.00	90 hari (6 Desember 2024 s.d	PT. Asuransi Umum Bumida 1967
22,095,000.00	22,095,000.00	90 hari (12 Desember 2024 s	PT. JAMKRIDA NTB BERSAING PENJAMIN
8,997,500.00	8,997,500.00	90 hari (13 Desember 2024 s	PT. JAMKRIDA NTB BERSAING PENJAMIN
6,747,500.00	6,747,500.00	90 hari (6 Desember 2024 s.d	PT. Asuransi Umum Bumida 1967
6,727,800.00	6,727,800.00	90 hari (12 November 2024 s	PT. Asuransi Umum Bumida 1967
83,619,250	83,619,250	ari (4 Desember 2024 - 1 Juni	PT. JAMKRIDA NTB BERSAING PENJAMIN
64,352,350	64,352,350	ri (3 Desember 2024 - 31 Me	PT. JAMKRIDA NTB BERSAING PENJAMIN
80,850,550	80,850,550	ri (25 November 2024 - 23 Me	PT. JAMKRIDA NTB BERSAING PENJAMIN

48,089,000	48,089,000	(06 Juni 2024 - 02 Desember 2024)	PT. JAMKRIDA NTB BERSAING PENJAMIN
92,750,000	92,750,000	(2 November 2024 - 30 April 2025)	PT. JAMKRIDA NTB BERSAING PENJAMIN
4,496,700	4,496,700	(11 Desember 2024 - 10 Maret 2025)	PT. JAMKRIDA NTB BERSAING PENJAMIN
6,747,400	6,747,400	(16 Desember 2024 - 15 Maret 2025)	PT. JAMKRIDA NTB BERSAING PENJAMIN
6,733,750	6,733,750	(16 Desember 2024 - 15 Maret 2025)	PT. JAMKRIDA NTB BERSAING PENJAMIN
7,440,700	7,440,700	(16 Desember 2024 - 15 Maret 2025)	PT. JAMKRIDA NTB BERSAING PENJAMIN
7,579,700	7,579,700	(13 Desember 2024 - 12 Maret 2025)	PT. JAMKRIDA NTB BERSAING PENJAMIN
7,476,600	7,476,600	(12 Desember 2024 - 11 Maret 2025)	PT. JAMKRIDA NTB BERSAING PENJAMIN
7,407,550	7,407,550	(13 Desember 2024 - 12 Maret 2025)	PT. Asuransi Umum Bumida 1967
7,408,650	7,408,650	(12 Desember 2024 - 11 Maret 2025)	PT. JAMKRIDA NTB BERSAING PENJAMIN
7,440,650	7,440,650	(12 Desember 2024 - 11 Maret 2025)	PT. JAMKRIDA NTB BERSAING PENJAMIN
7,431,200	7,431,200	(13 Desember 2024 - 12 Maret 2025)	PT. Asuransi Umum Bumida 1967
7,492,700	7,492,700	(13 Desember 2024 - 12 Maret 2025)	PT. JAMKRIDA NTB BERSAING PENJAMIN
49,268,100.00	49,268,100.00	180 Hari (7 Agustus 2024 s.d 7 Agustus 2025)	PT. JAMKRIDA NTB BERSAING PENJAMIN
59,409,000.00	59,409,000.00	180 Hari (7 Agustus 2024 s.d 7 Agustus 2025)	PT. JAMKRIDA NTB BERSAING PENJAMIN
165,741,900.00	165,741,900.00	180 Hari (4 September 2024 - 3 September 2025)	PT. JAMKRIDA NTB BERSAING PENJAMIN
382,255,400.00	382,255,400.00	180 Hari (5 September 2024 - 4 September 2025)	PT. JAMKRIDA NTB BERSAING PENJAMIN
68,533,150.00	68,533,150.00	180 Hari (8 Agustus 2024 s.d 7 Agustus 2025)	PT. JAMKRIDA NTB BERSAING PENJAMIN
9,983,750.00	9,983,750.00	90 hari (12 Sep - 10 Des 2024)	PT. JAMKRIDA NTB BERSAING PENJAMIN
129,980,159.00	129,980,159.00	180 hari (18 Maret - 13 Sep 2025)	PT. ASURANSI UMUM VIDEI
32,488,790.00	32,488,790.00	180 hari (18 Maret - 13 Sep 2025)	PT. ASURANSI UMUM VIDEI
3,481,950.00	3,481,950.00		PT. JAMKRIDA NTB BERSAING PENJAMIN
9,294,350.00	9,294,350.00	75 hari (11 Okt - 27 Des 2024)	PT. Asuransi Umum Bumida 1967
9,994,450.00	9,994,450.00	74 hari (14 Okt - 27 Des 2024)	PT. ASURANSI UMUM VIDEI
7,492,700.00	7,492,700.00	70 hari (22 Okt - 30 Des 2024)	PT. JAMKRIDA NTB BERSAING PENJAMIN
9,275,000.00	9,275,000.00	90 hari (21 Agus - 18 Nov 2024)	PT. JAMKRIDA NTB BERSAING PENJAMIN

9,972,350.00	9,972,350.00	90 hari (20 Sept - 18 Des 2024)	PT. JAMKRIDA NTB BERSAING PENJAMIN
53,048,118.00	53,048,118.00	120 hari (15 Juli - 11 Nop 2024)	PT. Asuransi Umum Bumida 1967
17,792,989.00	17,792,989.00	120 hari (14 Juli - 14 Nop 2024)	PT. Asuransi Umum Bumida 1967
17,500,009.00	17,500,009.00	120 hari (18 Juli - 14 Nop 2024)	PT. JAMKRIDA NTB BERSAING PENJAMIN
17,646,119.00	17,646,119.00	120 hari (18 Juli - 14 Nop 2024)	PT. Asuransi Umum Bumida 1967
17,662,500.00	17,662,500.00	120 hari (18 Juli - 14 Nop 2024)	PT. JAMKRIDA NTB BERSAING PENJAMIN
17,655,995.00	17,655,995.00	120 hari (18 Juli - 14 Nop 2024)	PT. Asuransi Umum Bumida 1967
17,780,510.00	17,780,510.00	120 hari (18 Juli - 14 Nop 2024)	PT. JAMKRIDA NTB BERSAING PENJAMIN
367,502,241.00	367,502,241.00	180 hari (13 Juni - 09 Des 2024)	PT. ASURANSI UMUM VIDEI
367,552,596.00	367,552,596.00	180 hari (13 Juni - 09 Des 2024)	PT. JAMKRIDA NTB BERSAING PENJAMIN
4,643,400.00	4,643,400.00	90 hari (09 Sept - 07 Des 2024)	PT. Asuransi Umum Bumida 1967
9,890,100.00	9,890,100.00	120 hari (15 Juli - 11 Nop 2024)	PT. Asuransi Umum Bumida 1967
50,477,450.00	50,477,450.00	120 hari (22 Juli - 18 Nop 2024)	PT. JAMKRIDA NTB BERSAING PENJAMIN
4,920,000.00	4,920,000.00	90 Hari (18 November 2024 s.d. 17 Desember 2024)	PT. Asuransi Umum Bumida 1967
17,406,250.00	17,406,250.00	90 Hari (11 Desember 2024 s.d. 10 Januari 2025)	PT. Asuransi Umum Bumida 1967
7,980,000.00	7,980,000.00	90 Hari (18 Nopember 2024 s.d. 17 Desember 2024)	PT. Asuransi Umum Bumida 1967
4,025,000.00	4,025,000.00	90 Hari (20 November 2024 s.d. 19 Desember 2024)	PT. Asuransi Umum Bumida 1967
17,576,650.00	17,576,650.00	90 Hari (09 Desember 2024 s.d. 08 Januari 2025)	PT. JAMKRIDA NTB BERSAING PENJAMIN
7,475,000.00	7,475,000.00	90 Hari (18 November 2024 s.d. 17 Desember 2024)	PT. JAMKRIDA NTB BERSAING PENJAMIN
4,020,000.00	4,020,000.00	90 Hari (18 November 2024 s.d. 17 Desember 2024)	PT. Asuransi Umum Bumida 1967
4,990,000.00	4,990,000.00	90 Hari (28 November 2024 s.d. 17 Desember 2024)	PT. Asuransi Umum Bumida 1967
44,971,450.00	44,971,450.00	180 Hari (11 Desember 2024 s.d. 09 Februari 2025)	PT. JAMKRIDA NTB BERSAING PENJAMIN
4,025,000.00	4,025,000.00	90 Hari (18 November 2024 s.d. 17 Desember 2024)	PT. JAMKRIDA NTB BERSAING PENJAMIN
17,411,500.00	17,411,500.00	90 Hari (11 Desember 2024 s.d. 10 Januari 2025)	PT. JAMKRIDA NTB BERSAING PENJAMIN
17,354,100.00	17,354,100.00	90 Hari (13 Desember 2024 s.d. 11 Januari 2025)	PT. Asuransi Umum Bumida 1967
8,985,000.00	8,985,000.00	90 Hari (18 November 2024 s.d. 17 Desember 2024)	PT. Asuransi Umum Bumida 1967
17,430,700.00	17,430,700.00	90 Hari (13 Desember 2024 s.d. 11 Januari 2025)	PT. Asuransi Umum Bumida 1967
26,311,750.00	26,311,750.00	90 Hari (11 Desember 2024 s.d. 10 Januari 2025)	PT. JAMKRIDA NTB BERSAING PENJAMIN

8,975,000.00	8,975,000.00	90 Hari (04 Oktober 2024 s.d	PT. JAMKRIDA NTB BERSAING PENJAMIN
7,487,500.00	7,487,500.00	90 Hari (11 November 2024 s	PT. JAMKRIDA NTB BERSAING PENJAMIN
26,295,500.00	26,295,500.00	90 Hari (03 Desember 2024 s	PT. JAMKRIDA NTB BERSAING PENJAMIN
8,485,000.00	8,485,000.00	90 Hari (11 November 2024 s	PT. JAMKRIDA NTB BERSAING PENJAMIN
8,975,000.00	8,975,000.00	90 Hari (18 November 2024 s	PT. JAMKRIDA NTB BERSAING PENJAMIN
17,420,350.00	17,420,350.00	90 Hari (13 Desember 2024 s	PT. Asuransi Umum Bumida 1967
7,487,500.00	7,487,500.00	90 Hari (18 November 2024 s	PT. JAMKRIDA NTB BERSAING PENJAMIN
192,641,450.00	192,641,450.00	90 Hari (28 Desember 2024 s	PT. JAMKRIDA NTB BERSAING PENJAMIN
5,990,000.00	5,990,000.00	90 Hari (18 November 2024 s	PT. JAMKRIDA NTB BERSAING PENJAMIN
26,368,450.00	26,368,450.00	90 Hari (30 Desember 2024 s	PT. Asuransi Umum Bumida 1967
26,363,450.00	26,363,450.00	90 Hari (30 Desember 2024 s	PT. Asuransi Umum Bumida 1967
7,980,000.00	7,980,000.00	90 Hari (30 Desember 2024 s	PT. Asuransi Umum Bumida 1967
26,141,050.00	26,141,050.00	90 Hari (11 Desember 2024 s	PT. JAMKRIDA NTB BERSAING PENJAMIN
26,335,300.00	26,335,300.00	90 Hari (11 Desember 2024 s	PT. JAMKRIDA NTB BERSAING PENJAMIN
4,025,000.00	4,025,000.00	90 Hari (30 Desember 2024 s	PT. Asuransi Umum Bumida 1967
13,929,150.00	13,929,150.00	90 Hari (13 Desember 2024 s	PT. Asuransi Umum Bumida 1967
26,382,750.00	26,382,750.00	180 Hari (11 Desember 2024	PT. JAMKRIDA NTB BERSAING PENJAMIN

6,015,000.00	6,015,000.00	90 Hari (18 Nopember 2024	PT. Asuransi Umum Bumida 1967
4,025,000.00	4,025,000.00	90 Hari (20 Nopember 2024	PT. Asuransi Umum Bumida 1967
8,050,000.00	8,050,000.00	90 Hari (12 Nopember 2024	PT. Asuransi Umum Bumida 1967
4,920,000.00	4,920,000.00	90 Hari (18 November 2024	PT. Asuransi Umum Bumida 1967
7,980,000.00	7,980,000.00	90 Hari (18 Nopember 2024	PT. Asuransi Umum Bumida 1967
17,238,350.00	17,238,350.00	90 Hari (11 Desember 2024	PT. Asuransi Umum Bumida 1967
17,411,500.00	17,411,500.00	90 Hari (11 Desember 2024	PT. JAMKRIDA NTB BERSAING PENJAMIN
17,454,550.00	17,454,550.00	90 Hari (11 November 2024	PT. JAMKRIDA NTB BERSAING PENJAMIN
17,413,200.00	17,413,200.00	90 Hari (13 Desember 2024	PT. JAMKRIDA NTB BERSAING PENJAMIN
26,356,350.00	26,356,350.00	90 Hari (11 Desember 2024	PT. Asuransi Umum Bumida 1967
4,990,000.00	4,990,000.00	90 Hari (04 Nopember 2024	PT. Asuransi Umum Bumida 1967
8,982,000.00	8,982,000.00	90 Hari (16 Desember 2024	PT. JAMKRIDA NTB BERSAING PENJAMIN
6,740,000.00	6,740,000.00	90 Hari (16 Desember 2024	PT. JAMKRIDA NTB BERSAING PENJAMIN
8,982,500.00	8,982,500.00	90 Hari (18 Desember 2024	PT. JAMKRIDA NTB BERSAING PENJAMIN
4,491,500.00	4,491,500.00	90 Hari (11 Desember 2024	PT. Asuransi Umum Bumida 1967
4,489,000.00	4,489,000.00	90 Hari (11 Desember 2024	PT. JAMKRIDA NTB BERSAING PENJAMIN
4,487,500.00	4,487,500.00	90 Hari (17 Desember 2024	PT. Asuransi Umum Bumida 1967
3,370,000.00	3,370,000.00	90 Hari (13 Desember 2024	PT. Asuransi Umum Bumida 1967

8,978,000.00	8,978,000.00	120 Hari (31 Oktober 2024 s	PT. Asuransi Umum Bumida 1967
2,342,250.00	2,342,250.00	120 Hari (27 November 2024	PT. Asuransi Umum Bumida 1967
14,983,300.00	14,983,300.00	120 Hari (20 Desember 2024	PT. Asuransi Umum Bumida 1967
8,989,000.00	8,989,000.00	120 Hari (26 November 2024	PT. Asuransi Umum Bumida 1967
13,973,000.00	13,973,000.00	120 Hari (06 November 2024	PT. Asuransi Umum Bumida 1967
13,237,700.00	13,237,700.00	120 Hari (13 November 2024	PT. Asuransi Umum Bumida 1967
8,990,000.00	8,990,000.00	120 Hari (13 November 2024	PT. Asuransi Umum Bumida 1967
11,665,250.00	11,665,250.00	90 Hari (16 Desember 2024	PT. JAMKRIDA NTB BERSAING PENJAMIN
17,980,000.00	17,980,000.00	120 Hari (12 Desember 2024	PT. Asuransi Umum Bumida 1967
8,980,000.00	8,980,000.00	120 Hari (05 Desember 2024	PT. Asuransi Umum Bumida 1967
12,966,700.00	12,966,700.00	120 Hari (06 November 2024	PT. Asuransi Umum Bumida 1967
17,977,800.00	17,977,800.00	120 Hari (12 Desember 2024	PT. Asuransi Umum Bumida 1967
11,606,950.00	11,606,950.00	120 Hari (27 November 2024	PT. Asuransi Umum Bumida 1967
17,963,600.00	17,963,600.00	120 Hari (05 Desember 2024	PT. Asuransi Umum Bumida 1967
15,728,600.00	15,728,600.00	120 Hari (20 Desember 2024	PT. Asuransi Umum Bumida 1967
17,972,300.00	17,972,300.00	120 Hari (12 November 2024	PT. Asuransi Umum Bumida 1967
13,960,000.00	13,960,000.00	120 Hari (24 Desember 2024	PT. Asuransi Umum Bumida 1967
8,980,000.00	8,980,000.00	120 Hari (27 November 2024	PT. Asuransi Umum Bumida 1967
	3,873,862,335.09		

Nomor	Kode SKPD	Nama SKPI	Kode Sub S	Nama Sub	Kode Fungs	Nama Fungs	Kode Sub F	Nama Sub	Kode Urusa
671	7.01.0.00.C	Kantor Can	7.01.0.00.C	Kelurahan	01	PELAYANA	02	Pembangu	7
345	4.02.0.00.C	Sekretariat	4.02.0.00.C	Sekretariat	01	PELAYANA	03	Lembaga E	4
1050	3.27.0.00.C	Dinas Pert	3.27.0.00.C	Dinas Pert	01	PELAYANA	03	Lembaga E	3
837	3.27.0.00.C	Dinas Pert	3.27.0.00.C	Dinas Pert	01	PELAYANA	03	Lembaga E	3
1113	1.01.2.22.C	Dinas Penc	1.01.2.22.C	Dinas Penc	10	PENDIDIKA	04	Penanggul	1
12	7.01.0.00.C	Kantor Can	7.01.0.00.C	Kantor Can	01	PELAYANA	03	Lembaga E	7
1543	1.03.0.00.C	Dinas Peke	1.03.0.00.C	Dinas Peke	04	EKONOMI	03	Pengairan	1
1542	1.03.0.00.C	Dinas Peke	1.03.0.00.C	Dinas Peke	04	EKONOMI	03	Pengairan	1
1539	1.03.0.00.C	Dinas Peke	1.03.0.00.C	Dinas Peke	04	EKONOMI	03	Pengairan	1
1538	1.03.0.00.C	Dinas Peke	1.03.0.00.C	Dinas Peke	04	EKONOMI	03	Pengairan	1
1544	1.03.0.00.C	Dinas Peke	1.03.0.00.C	Dinas Peke	04	EKONOMI	03	Pengairan	1
1127	1.01.2.22.C	Dinas Penc	1.01.2.22.C	Dinas Penc	10	PENDIDIKA	04	Penanggul	1
1115	1.01.2.22.C	Dinas Penc	1.01.2.22.C	Dinas Penc	10	PENDIDIKA	04	Penanggul	1
1117	1.01.2.22.C	Dinas Penc	1.01.2.22.C	Dinas Penc	10	PENDIDIKA	04	Penanggul	1
412	2.08.2.14.C	Dinas Pem	2.08.2.14.C	Dinas Pem	07	KESEHATAI	01	Penelitian	2
415	2.08.2.14.C	Dinas Pem	2.08.2.14.C	Dinas Pem	07	KESEHATAI	01	Penelitian	2
427	2.08.2.14.C	Dinas Pem	2.08.2.14.C	Dinas Pem	07	KESEHATAI	01	Penelitian	2
425	2.08.2.14.C	Dinas Pem	2.08.2.14.C	Dinas Pem	07	KESEHATAI	01	Penelitian	2
925	1.03.0.00.C	Dinas Peke	1.03.0.00.C	Dinas Peke	04	EKONOMI	90	Transporta	1
1063	1.02.0.00.C	Dinas Kese	1.02.0.00.C	Dinas Kese	07	KESEHATAI	01	Pelayanan	1
617	1.02.0.00.C	Dinas Kese	1.02.0.00.C	Dinas Kese	07	KESEHATAI	90	Obat dan P	1
584	1.02.0.00.C	Dinas Kese	1.02.0.00.C	Dinas Kese	07	KESEHATAI	90	Obat dan P	1
1257	1.02.0.00.C	Dinas Kese	1.02.0.00.C	Dinas Kese	07	KESEHATAI	01	Pelayanan	1
996	1.02.0.00.C	Dinas Kese	1.02.0.00.C	Dinas Kese	07	KESEHATAI	01	Pelayanan	1
965	1.02.0.00.C	Dinas Kese	1.02.0.00.C	Dinas Kese	07	KESEHATAI	01	Pelayanan	1
976	1.02.0.00.C	Dinas Kese	1.02.0.00.C	Dinas Kese	07	KESEHATAI	01	Pelayanan	1
922	1.03.0.00.C	Dinas Peke	1.03.0.00.C	Dinas Peke	04	EKONOMI	90	Transporta	1
924	1.03.0.00.C	Dinas Peke	1.03.0.00.C	Dinas Peke	04	EKONOMI	90	Transporta	1
930	1.03.0.00.C	Dinas Peke	1.03.0.00.C	Dinas Peke	04	EKONOMI	90	Transporta	1
923	1.03.0.00.C	Dinas Peke	1.03.0.00.C	Dinas Peke	04	EKONOMI	90	Transporta	1
1192	1.02.0.00.C	Dinas Kese	1.02.0.00.C	Dinas Kese	07	KESEHATAI	01	Pelayanan	1
1059	1.02.0.00.C	Dinas Kese	1.02.0.00.C	Dinas Kese	07	KESEHATAI	01	Pelayanan	1
448	3.31.3.30.C	Dinas Perir	3.31.3.30.C	Dinas Perir	04	EKONOMI	11	Industri da	3
895	1.02.0.00.C	Dinas Kese	1.02.0.00.C	Dinas Kese	07	KESEHATAI	01	Pelayanan	1
749	1.02.0.00.C	Dinas Kese	1.02.0.00.C	Dinas Kese	07	KESEHATAI	01	Pelayanan	1
706	1.02.0.00.C	Dinas Kese	1.02.0.00.C	Dinas Kese	07	KESEHATAI	01	Pelayanan	1
892	1.02.0.00.C	Dinas Kese	1.02.0.00.C	Dinas Kese	07	KESEHATAI	01	Pelayanan	1
890	1.02.0.00.C	Dinas Kese	1.02.0.00.C	Dinas Kese	07	KESEHATAI	01	Pelayanan	1
713	1.02.0.00.C	Dinas Kese	1.02.0.00.C	Dinas Kese	07	KESEHATAI	01	Pelayanan	1
728	1.02.0.00.C	Dinas Kese	1.02.0.00.C	Dinas Kese	07	KESEHATAI	01	Pelayanan	1
1187	1.02.0.00.C	Dinas Kese	1.02.0.00.C	Dinas Kese	07	KESEHATAI	01	Pelayanan	1
1183	1.02.0.00.C	Dinas Kese	1.02.0.00.C	Dinas Kese	07	KESEHATAI	01	Pelayanan	1
743	1.02.0.00.C	Dinas Kese	1.02.0.00.C	Dinas Kese	07	KESEHATAI	01	Pelayanan	1
1722	1.03.0.00.C	Dinas Peke	1.03.0.00.C	Dinas Peke	01	PELAYANA	03	Lembaga E	1
1850	1.03.0.00.C	Dinas Peke	1.03.0.00.C	Dinas Peke	01	PELAYANA	03	Lembaga E	1
1783	1.03.0.00.C	Dinas Peke	1.03.0.00.C	Dinas Peke	01	PELAYANA	03	Lembaga E	1

2443	1.01.2.22.C Dinas Penc 1.01.2.22.C Dinas Penc 10	PENDIDIKA 01	Pendidikar 1
2026	1.01.2.22.C Dinas Penc 1.01.2.22.C Dinas Penc 10	PENDIDIKA 01	Pendidikar 1
1154	1.01.2.22.C Dinas Penc 1.01.2.22.C Dinas Penc 10	PENDIDIKA 01	Pendidikar 1
2439	1.01.2.22.C Dinas Penc 1.01.2.22.C Dinas Penc 10	PENDIDIKA 01	Pendidikar 1
1173	1.01.2.22.C Dinas Penc 1.01.2.22.C Dinas Penc 10	PENDIDIKA 01	Pendidikar 1
1994	1.01.2.22.C Dinas Penc 1.01.2.22.C Dinas Penc 10	PENDIDIKA 01	Pendidikar 1
1241	1.01.2.22.C Dinas Penc 1.01.2.22.C Dinas Penc 10	PENDIDIKA 04	Penanggung: 1
2014	1.01.2.22.C Dinas Penc 1.01.2.22.C Dinas Penc 10	PENDIDIKA 01	Pendidikar 1
1956	1.01.2.22.C Dinas Penc 1.01.2.22.C Dinas Penc 10	PENDIDIKA 01	Pendidikar 1
1529	1.01.2.22.C Dinas Penc 1.01.2.22.C Dinas Penc 10	PENDIDIKA 01	Pendidikar 1
1592	1.01.2.22.C Dinas Penc 1.01.2.22.C Dinas Penc 10	PENDIDIKA 01	Pendidikar 1
2314	1.01.2.22.C Dinas Penc 1.01.2.22.C Dinas Penc 10	PENDIDIKA 01	Pendidikar 1
2678	1.01.2.22.C Dinas Penc 1.01.2.22.C Dinas Penc 10	PENDIDIKA 01	Pendidikar 1
2211	1.01.2.22.C Dinas Penc 1.01.2.22.C Dinas Penc 10	PENDIDIKA 01	Pendidikar 1
1583	1.01.2.22.C Dinas Penc 1.01.2.22.C Dinas Penc 10	PENDIDIKA 01	Pendidikar 1
2330	1.01.2.22.C Dinas Penc 1.01.2.22.C Dinas Penc 10	PENDIDIKA 01	Pendidikar 1
1280	1.01.2.22.C Dinas Penc 1.01.2.22.C Dinas Penc 10	PENDIDIKA 04	Penanggung: 1
1885	1.01.2.22.C Dinas Penc 1.01.2.22.C Dinas Penc 10	PENDIDIKA 01	Pendidikar 1
1318	1.01.2.22.C Dinas Penc 1.01.2.22.C Dinas Penc 10	PENDIDIKA 01	Pendidikar 1
1234	1.01.2.22.C Dinas Penc 1.01.2.22.C Dinas Penc 10	PENDIDIKA 01	Pendidikar 1
2293	1.01.2.22.C Dinas Penc 1.01.2.22.C Dinas Penc 10	PENDIDIKA 01	Pendidikar 1
1520	1.01.2.22.C Dinas Penc 1.01.2.22.C Dinas Penc 10	PENDIDIKA 01	Pendidikar 1
1048	1.01.2.22.C Dinas Penc 1.01.2.22.C Dinas Penc 10	PENDIDIKA 01	Pendidikar 1
2452	1.01.2.22.C Dinas Penc 1.01.2.22.C Dinas Penc 10	PENDIDIKA 01	Pendidikar 1
2203	1.01.2.22.C Dinas Penc 1.01.2.22.C Dinas Penc 10	PENDIDIKA 01	Pendidikar 1
1472	1.01.2.22.C Dinas Penc 1.01.2.22.C Dinas Penc 10	PENDIDIKA 90	Pendidikar 1
1232	1.01.2.22.C Dinas Penc 1.01.2.22.C Dinas Penc 10	PENDIDIKA 01	Pendidikar 1
1566	1.01.2.22.C Dinas Penc 1.01.2.22.C Dinas Penc 10	PENDIDIKA 90	Pendidikar 1
1359	1.01.2.22.C Dinas Penc 1.01.2.22.C Dinas Penc 10	PENDIDIKA 01	Pendidikar 1
1063	1.01.2.22.C Dinas Penc 1.01.2.22.C Dinas Penc 10	PENDIDIKA 01	Pendidikar 1
1230	1.01.2.22.C Dinas Penc 1.01.2.22.C Dinas Penc 10	PENDIDIKA 01	Pendidikar 1
1302	1.01.2.22.C Dinas Penc 1.01.2.22.C Dinas Penc 10	PENDIDIKA 04	Penanggung: 1
2155	1.01.2.22.C Dinas Penc 1.01.2.22.C Dinas Penc 10	PENDIDIKA 01	Pendidikar 1
2266	1.01.2.22.C Dinas Penc 1.01.2.22.C Dinas Penc 10	PENDIDIKA 01	Pendidikar 1
2390	1.01.2.22.C Dinas Penc 1.01.2.22.C Dinas Penc 10	PENDIDIKA 01	Pendidikar 1
2209	1.01.2.22.C Dinas Penc 1.01.2.22.C Dinas Penc 10	PENDIDIKA 01	Pendidikar 1
2205	1.01.2.22.C Dinas Penc 1.01.2.22.C Dinas Penc 10	PENDIDIKA 01	Pendidikar 1
1470	1.01.2.22.C Dinas Penc 1.01.2.22.C Dinas Penc 10	PENDIDIKA 90	Pendidikar 1
2353	1.01.2.22.C Dinas Penc 1.01.2.22.C Dinas Penc 10	PENDIDIKA 90	Pendidikar 1
1503	1.01.2.22.C Dinas Penc 1.01.2.22.C Dinas Penc 10	PENDIDIKA 90	Pendidikar 1
1972	1.01.2.22.C Dinas Penc 1.01.2.22.C Dinas Penc 10	PENDIDIKA 01	Pendidikar 1
329	2.15.0.00.C Dinas Perh 2.15.0.00.C Dinas Perh 04	EKONOMI 90	Transporta 2
1284	1.01.2.22.C Dinas Penc 1.01.2.22.C Dinas Penc 10	PENDIDIKA 01	Pendidikar 1
1123	1.01.2.22.C Dinas Penc 1.01.2.22.C Dinas Penc 10	PENDIDIKA 05	Pengemba 2
888	1.02.0.00.C Dinas Kese 1.02.0.00.C Dinas Kese 07	KESEHATAI 01	Pelayanan 1
2626	1.01.2.22.C Dinas Penc 1.01.2.22.C Dinas Penc 10	PENDIDIKA 01	Pendidikar 1
2585	1.01.2.22.C Dinas Penc 1.01.2.22.C Dinas Penc 10	PENDIDIKA 01	Pendidikar 1

2580	1.01.2.22.C Dinas Penc 1.01.2.22.C Dinas Penc 10	PENDIDIKA 01	Pendidikar 1
2545	1.01.2.22.C Dinas Penc 1.01.2.22.C Dinas Penc 10	PENDIDIKA 01	Pendidikar 1
2540	1.01.2.22.C Dinas Penc 1.01.2.22.C Dinas Penc 10	PENDIDIKA 01	Pendidikar 1
2556	1.01.2.22.C Dinas Penc 1.01.2.22.C Dinas Penc 10	PENDIDIKA 01	Pendidikar 1
2561	1.01.2.22.C Dinas Penc 1.01.2.22.C Dinas Penc 10	PENDIDIKA 01	Pendidikar 1
2498	1.01.2.22.C Dinas Penc 1.01.2.22.C Dinas Penc 10	PENDIDIKA 01	Pendidikar 1
2554	1.01.2.22.C Dinas Penc 1.01.2.22.C Dinas Penc 10	PENDIDIKA 01	Pendidikar 1
2567	1.01.2.22.C Dinas Penc 1.01.2.22.C Dinas Penc 10	PENDIDIKA 01	Pendidikar 1
2573	1.01.2.22.C Dinas Penc 1.01.2.22.C Dinas Penc 10	PENDIDIKA 01	Pendidikar 1
2583	1.01.2.22.C Dinas Penc 1.01.2.22.C Dinas Penc 10	PENDIDIKA 01	Pendidikar 1
2604	1.01.2.22.C Dinas Penc 1.01.2.22.C Dinas Penc 10	PENDIDIKA 01	Pendidikar 1
2606	1.01.2.22.C Dinas Penc 1.01.2.22.C Dinas Penc 10	PENDIDIKA 01	Pendidikar 1
2532	1.01.2.22.C Dinas Penc 1.01.2.22.C Dinas Penc 10	PENDIDIKA 01	Pendidikar 1
2547	1.01.2.22.C Dinas Penc 1.01.2.22.C Dinas Penc 10	PENDIDIKA 01	Pendidikar 1
2534	1.01.2.22.C Dinas Penc 1.01.2.22.C Dinas Penc 10	PENDIDIKA 01	Pendidikar 1
2587	1.01.2.22.C Dinas Penc 1.01.2.22.C Dinas Penc 10	PENDIDIKA 01	Pendidikar 1
2543	1.01.2.22.C Dinas Penc 1.01.2.22.C Dinas Penc 10	PENDIDIKA 01	Pendidikar 1
2536	1.01.2.22.C Dinas Penc 1.01.2.22.C Dinas Penc 10	PENDIDIKA 01	Pendidikar 1
2599	1.01.2.22.C Dinas Penc 1.01.2.22.C Dinas Penc 10	PENDIDIKA 01	Pendidikar 1
2565	1.01.2.22.C Dinas Penc 1.01.2.22.C Dinas Penc 10	PENDIDIKA 01	Pendidikar 1
2611	1.01.2.22.C Dinas Penc 1.01.2.22.C Dinas Penc 10	PENDIDIKA 01	Pendidikar 1
2620	1.01.2.22.C Dinas Penc 1.01.2.22.C Dinas Penc 10	PENDIDIKA 01	Pendidikar 1
327	2.15.0.00.C Dinas Perh 2.15.0.00.C Dinas Perh 04	EKONOMI 90	Transporta 2
212	2.18.0.00.C Dinas Pena 2.18.0.00.C Dinas Pena 01	PELAYANA 03	Lembaga E 2
200	2.18.0.00.C Dinas Pena 2.18.0.00.C Dinas Pena 01	PELAYANA 03	Lembaga E 2
205	2.18.0.00.C Dinas Pena 2.18.0.00.C Dinas Pena 01	PELAYANA 03	Lembaga E 2
381	2.19.0.00.C Dinas Kepe 2.19.0.00.C Dinas Kepe 10	PENDIDIKA 04	Pembinaar 2

Nomor DP	Tanggal Dc	Keterangan Dokumen	Nilai Realisasi	Nilai Setor	NIP Pegawai
	13 Septem	Pengajuan Pembayaran Kedua/Retensi Pe	2,050,000.00	0	196612312
	6 Novemb	Pembayaran Uang Retensi pada Pekerjaan	2,263,700.00	0	197509272
	25 Juli 202	Pembayaran Termin II (5%) dari nilai kontr	4,485,000.00	0	198012312
	22 Novem	Pembayaran Termin II (5%) dari nilai kontr	4,472,550.00	0	198012312
	4 Septemb	Pembayaran Retensi Rehabilitasi Ruang Ke	19,362,450.00	0	197112121
	11 Desem	Pembayaran Retensi Rehabilitasi Pagar Ru	852,500.00	0	197412312
	16 Desem	Pembayaran Retensi Rehabilitasi Jaringan	92,750,000.00	0	197612032
	16 Desem	Pembayaran Retensi Rehabilitasi Jaringan	48,089,000.00	0	197612032
	16 Desem	Pembayaran Retensi Rehabilitasi Jaringan	80,850,550.00	0	197612032
	16 Desem	Pembayaran Retensi Rehabilitasi Jaringan	64,352,350.00	0	197612032
	16 Desem	Pembayaran Retensi Batu Bokah An Cv. Gf	83,619,250.00	0	197612032
	5 Septemb	Pembayaran Retensi Rehab Sedang Bangu	11,935,830.00	0	197112121
	4 Septemb	Pembayaran Retensi Rehab Sedang Bangu	18,972,200.00	0	197112121
	4 Septemb	Pembayaran Retensi Rehab Sedang Bangu	14,978,500.00	0	197112121
	27 Agustus	Pembayaran Retensi Rehab Balai Kecamat	1,959,400.00	0	198607132
	27 Agustus	Pembayaran Retensi Rehab Balai Kecamat	5,046,450.00	0	198607132
	27 Agustus	Pembayaran Retensi Rehab Balai Kecamat	1,747,500.00	0	198607132
	27 Agustus	Pembayaran Retensi Rehab Balai Kecamat	3,209,400.00	0	198607132
	11 Novem	Pembayaran Retensi Peningkatan Jalan Dk	68,533,150.00	0	197502082
	23 Desem	Pembayaran Retensi Penguatan Struktur E	9,983,750.00	0	198212082
	29 Mei 202	Pembayaran Retensi Pengadaan IPAL untu	129,980,159.00	0	198212082
	21 Mei 202	PEMBAYARAN RETENSI PENGADAAN IPAL	32,488,790.00	0	198212082
	30 Desem	Pembayaran Retensi Penataan Puskesmas	3,481,950.00	0	198212082
	20 Desem	Pembayaran Retensi Penataan Halaman P	9,294,350.00	0	198212082
	20 Desem	Pembayaran Retensi Penataan Halaman P	9,994,450.00	0	198212082
	12 Desem	Pembayaran Retensi Penataan Halaman Li	7,492,700.00	0	198212082
	11 Novem	Pembayaran Retensi Penanganan Long Sej	165,741,900.00	0	197502082
	11 Novem	Pembayaran Retensi Penanganan Long Sej	382,255,400.00	0	197502082
	12 Novem	Pembayaran Retensi Penanganan Long Sej	59,409,000.00	0	197502082
	11 Novem	Pembayaran Retensi Penanganan Long Sej	49,268,100.00	0	197502082
	12 Desem	Pembayaran Retensi Penambahan Ruanga	9,275,000.00	0	198212082
	23 Desem	Pembayaran Retensi Pembangunan Talud	9,972,350.00	0	198212082
	23 Desem	Pembayaran retensi pembangunan sarana	245,000,000.00	0	199610202
	12 Desem	Pembayaran Retensi Pembangunan Ruma	53,048,118.00	0	198212082
	2 Desembe	Pembayaran Retensi Pembangunan Pustu	17,792,989.00	0	198212082
	21 Novem	Pembayaran Retensi Pembangunan Pustu	17,500,009.00	0	198212082
	12 Desem	Pembayaran Retensi Pembangunan Pustu	17,646,119.00	0	198212082
	12 Desem	Pembayaran Retensi Pembangunan Pustu	17,662,500.00	0	198212082
	20 Novem	Pembayaran Retensi Pembangunan Pustu	17,655,995.00	0	198212082
	28 Novem	Pembayaran Retensi Pembangunan Pustu	17,780,510.00	0	198212082
	27 Desem	Pembayaran Retensi Pembangunan Gedur	367,502,241.00	0	198212082
	20 Desem	Pembayaran Retensi Pembangunan Gedur	367,552,596.00	0	198212082
	2 Desembe	Pembayaran Retensi Pemasangan Vaving I	4,643,400.00	0	198212082
	24 Desem	Pembayaran Retensi Pekerjaan Rehab Gec	8,738,750.00	0	198309242
	30 Desem	Pembayaran Retensi Pekerjaan Perbaikan	4,989,400.00	0	198309242
	27 Desem	Pembayaran Retensi Pekerjaan Pengadaa	9,584,950.00	0	198309242

27 Desember	Pembayaran Retensi Pekerjaan Penataan I	2,484,950.00	0 198309242
27 Desember	Pembayaran Retensi Pekerjaan Penataan I	8,738,100.00	0 198309242
27 Desember	Pembayaran Retensi Pekerjaan Penataan I	9,983,200.00	0 198309242
27 Desember	Pembayaran Retensi Pekerjaan Penataan A	9,989,050.00	0 198309242
27 Desember	Pembayaran Retensi Pekerjaan Pembukaa	9,977,550.00	0 198309242
27 Desember	Pembayaran Retensi Pekerjaan Pembuata	7,484,700.00	0 198309242
27 Desember	Pembayaran Retensi Pekerjaan Pembangu	19,967,200.00	0 197112311
27 Desember	Pembayaran Retensi Pekerjaan Pembangu	8,730,800.00	0 198309242
23 Desember	Pembayaran Retensi Paket Pekerjaan Bela	32,275,000.00	0 197001201
30 Desember	Pembayaran Retensi Konsultan Pengawas:	9,890,100.00	0 198212082
24 Desember	Pembayaran Retensi Konsultan Pengawas:	10,173,150.00	0 198212082
10 Oktober	Pembayaran Retensi 5 % Dari Nilai Kontral	9,998,650.00	0 198309242
10 Oktober	Pembayaran Retensi 5 % dari Nilai Kontral	9,993,150.00	0 198309242
10 Oktober	Pembayaran Retensi 5 % Dari Nilai Kontral	7,488,900.00	0 198309242
17 Oktober	Pembayaran Retensi (90%) Rehab Sedang	19,955,600.00	0 197112121
24 Desember	Pembayaran Retensi (5%) Rehabilitasi Rua	17,569,500.00	0 198210142
20 Desember	Pembayaran Retensi (5%) Rehabilitasi Toil	4,025,000.00	0 198210142
30 Desember	Pembayaran Retensi (5%) Rehabilitasi Toil	4,025,000.00	0 198210142
27 Desember	Pembayaran Retensi (5%) Rehabilitasi Toil	4,025,000.00	0 198210142
30 Desember	Pembayaran Retensi (5%) Rehabilitasi Toil	4,020,000.00	0 198210142
24 Desember	Pembayaran Retensi (5%) Rehabilitasi Toil	8,057,500.00	0 198210142
12 Desember	Pembayaran Retensi (5%) Rehabilitasi Toil	4,025,000.00	0 198210142
16 Desember	Pembayaran Retensi (5%) Rehabilitasi Rua	4,490,000.00	0 198210142
13 Desember	Pembayaran Retensi (5%) Rehabilitasi Rua	7,485,000.00	0 198210142
30 Desember	Pembayaran Retensi (5%) Rehabilitasi Rua	7,475,000.00	0 198210142
13 Desember	Pembayaran Retensi (5%) Rehabilitasi Rua	7,987,500.00	0 198210142
17 Desember	Pembayaran Retensi (5%) Rehabilitasi Rua	7,987,500.00	0 198210142
17 Desember	Pembayaran Retensi (5%) Rehabilitasi Rua	8,980,000.00	0 198210142
30 Desember	Pembayaran Retensi (5%) Rehabilitasi Rua	8,980,000.00	0 198210142
13 Desember	Pembayaran Retensi (5%) Rehabilitasi Rua	8,980,000.00	0 198210142
17 Desember	Pembayaran Retensi (5%) Rehabilitasi Rua	8,980,000.00	0 198210142
12 Desember	Pembayaran Retensi (5%) Rehabilitasi Rua	4,915,000.00	0 198210142
13 Desember	Pembayaran Retensi (5%) Rehabilitasi Rua	4,920,000.00	0 198210142
27 Desember	Pembayaran Retensi (5%) Rehabilitasi Rua	2,342,250.00	0 197112311
7 November	Pembayaran Retensi (5%) Rehabilitasi Rua	26,310,000.00	0 198210142
22 November	Pembayaran Retensi (5%) Rehabilitasi Rua	26,166,200.00	0 198210142
13 Desember	Pembayaran Retensi (5%) Rehabilitasi Rua	17,376,950.00	0 198210142
2 Desember	Pembayaran Retensi (5%) Rehabilitasi Rua	26,267,450.00	0 198210142
24 Desember	Pembayaran Retensi (5%) Rehabilitasi Rua	26,304,800.00	0 198210142
27 Desember	Pembayaran Retensi (5%) Rehabilitasi Rua	38,550,650.00	0 197112311
6 Desember	Pembayaran Retensi (5%) Rehabilitasi Rua	19,621,000.00	0 197112121
6 Desember	Pembayaran Retensi (5%) Rehabilitasi Rua	19,547,400.00	0 197112121
18 November	Pembayaran Retensi (5%) Rehabilitasi Rua	25,844,300.00	0 197112121
27 Desember	Pembayaran Retensi (5%) Rehabilitasi Rua	19,503,800.00	0 197112311
25 November	Pembayaran Retensi (5%) Rehabilitasi Rua	16,483,750.00	0 197112121
6 Desember	Pembayaran Retensi (5%) Rehabilitasi Rua	39,012,200.00	0 197112121
16 Oktober	Pembayaran Retensi (5%) Rehabilitasi Rua	19,050,350.00	0 197112121

6 Desember	Pembayaran Retensi (5%) Rehabilitasi Rua	27,597,750.00	0 197112121
16 Desember	Pembayaran Retensi (5%) Rehabilitasi Rua	38,543,750.00	0 197112311
17 Oktober	Pembayaran Retensi (5%) Rehabilitasi Rua	19,374,800.00	0 197112121
6 Desember	Pembayaran Retensi (5%) Rehabilitasi Rua	38,361,600.00	0 197112121
18 Oktober	Pembayaran Retensi (5%) Rehabilitasi Rua	19,607,650.00	0 197112121
27 Desember	Pembayaran Retensi (5%) Rehabilitasi Rua	25,918,750.00	0 197112311
13 Desember	Pembayaran Retensi (5%) Rehabilitasi Rua	4,990,000.00	0 198210142
4 Desember	Pembayaran Retensi (5%) Rehabilitasi Rua	4,990,000.00	0 198210142
3 Desember	Pembayaran Retensi (5%) Rehabilitasi Rua	4,990,000.00	0 198210142
12 Desember	Pembayaran Retensi (5%) Rehabilitasi Rua	4,990,000.00	0 198210142
30 Desember	Pembayaran Retensi (5%) Rehabilitasi Rua	8,485,000.00	0 198210142
20 Desember	Pembayaran Retensi (5%) Rehabilitasi Rua	8,475,000.00	0 198210142
6 Desember	Pembayaran Retensi (5%) Rehabilitasi Rua	6,358,450.00	0 197112121
6 Desember	Pembayaran Retensi (5%) Rehabilitasi Rua	6,567,550.00	0 197112121
18 Oktober	Pembayaran Retensi (5%) Rehabilitasi Rua	6,592,350.00	0 197112121
27 Desember	Pembayaran Retensi (5%) Rehabilitasi Rua	6,543,700.00	0 197112311
30 Oktober	Pembayaran Retensi (5%) Rehabilitasi Ged	6,736,000.00	0 198210142
30 Desember	Pembayaran Retensi (5%) Rehab Toilet be:	4,025,000.00	0 198210142
19 Desember	Pembayaran Retensi (5%) Rehab Sedang B	17,109,800.00	0 197112311
30 Desember	Pembayaran Retensi (5%) Rehab Ruang TL	7,487,500.00	0 198210142
23 Desember	Pembayaran Retensi (5%) Rehab Ruang TL	7,487,500.00	0 198210142
20 Desember	Pembayaran Retensi (5%) Rehab Ruang Ta	7,487,500.00	0 198210142
30 Desember	Pembayaran Retensi (5%) Rehab Ruang Pe	7,980,000.00	0 198210142
13 Desember	Pembayaran Retensi (5%) Rehab Ruang Pe	7,987,500.00	0 198210142
28 November	Pembayaran Retensi (5%) Rehab Ruang Pe	7,987,500.00	0 198210142
27 Desember	Pembayaran Retensi (5%) Rehab Ruang La	8,975,000.00	0 198210142
27 Desember	Pembayaran Retensi (5%) Rehab Ruang La	8,985,000.00	0 198210142
13 Desember	Pembayaran Retensi (5%) Rehab Ruang La	8,980,000.00	0 198210142
30 Desember	Pembayaran Retensi (5%) Rehab Ruang La	8,975,000.00	0 198210142
30 Desember	Pembayaran Retensi (5%) Rehab Ruang Ke	4,920,000.00	0 198210142
20 Desember	Pembayaran Retensi (5%) Rehab Ruang Ke	4,920,000.00	0 198210142
13 Desember	Pembayaran Retensi (5%) Rehab Ruang Ke	4,920,000.00	0 198210142
17 Oktober	Pembayaran Retensi (5%) Rehab Ruang Ke	4,590,000.00	0 198210142
30 Desember	Pembayaran Retensi (5%) Rehab Ruang Ke	9,918,000.00	0 198210142
28 November	Pembayaran Retensi (5%) Rehab Ruang Ke	26,276,650.00	0 198210142
30 Desember	Pembayaran Retensi (5%) Rehab Ruang Ke	26,311,750.00	0 198210142
27 Desember	Pembayaran Retensi (5%) Rehab Ruang Ke	17,411,500.00	0 198210142
30 Desember	Pembayaran Retensi (5%) Rehab Ruang Ke	17,576,650.00	0 198210142
27 Desember	Pembayaran Retensi (5%) Rehab Ruang Ke	26,371,500.00	0 198210142
30 Desember	Pembayaran Retensi (5%) Rehab Ruang Ke	17,454,550.00	0 198210142
30 Desember	Pembayaran Retensi (5%) Rehab Ruang Ke	26,295,500.00	0 198210142
13 Desember	Pembayaran Retensi (5%) Rehab Ruang Ke	60,389,000.00	0 198210142
30 Desember	Pembayaran Retensi (5%) Rehab Ruang Ib:	4,990,000.00	0 198210142
12 Desember	Pembayaran Retensi (5%) Rehab Ruang Gu	8,475,000.00	0 198210142
6 Desember	Pembayaran Retensi (5%) Rehab Ruang Gu	6,221,300.00	0 197112121
13 Desember	Pembayaran Retensi (5%) Rehab Kamar M	2,240,000.00	0 198210142
18 Oktober	Pembayaran Retensi (5%) Reabilitas Ruan	39,322,000.00	0 197112121

30 Desember	Pembayaran Retensi (5%) Penembokan H	3,370,000.00	0 198210142
27 Desember	Pembayaran Retensi (5%) Penataan Halar	4,487,500.00	0 198210142
24 Desember	Pembayaran retensi (5%) pembangunan s	9,600,000.00	0 197112312
12 Desember	Pembayaran Retensi (5%) Pembangunan F	7,487,500.00	0 198210142
23 Desember	Pembayaran Retensi (5%) Pembangunan F	7,485,000.00	0 198210142
3 Desember	Pembayaran Retensi (5%) Pembangunan F	7,487,500.00	0 198210142
27 Desember	Pembayaran Retensi (5%) Pembangunan F	7,487,500.00	0 198210142
2 Desember	Pembayaran Retensi (5%) Pembangunan F	7,490,000.00	0 198210142
27 Desember	Pembayaran Retensi (5%) Pembangunan F	13,987,800.00	0 197112311
20 November	Pembayaran Retensi (5%) Pembangunan F	12,392,050.00	0 197112121
6 Desember	Pembayaran Retensi (5%) Pembangunan F	12,385,950.00	0 197112121
17 Desember	Pembayaran Retensi (5%) Pembangunan F	12,427,550.00	0 197112311
30 Desember	Pembayaran Retensi (5%) Pembangunan F	17,420,350.00	0 198210142
30 Desember	Pembayaran Retensi (5%) Pembangunan F	17,430,700.00	0 198210142
4 Desember	Pembayaran Retensi (5%) Pembangunan F	17,475,000.00	0 198210142
11 Desember	Pembayaran Retensi (5%) Pembangunan F	17,475,000.00	0 198210142
30 Desember	Pembayaran Retensi (5%) Pembangunan F	17,200,000.00	0 198210142
30 Desember	Pembayaran Retensi (5%) Pembangunan F	17,406,250.00	0 198210142
30 Desember	Pembayaran Retensi (5%) Pembangunan F	17,354,100.00	0 198210142
6 Desember	Pembayaran Retensi (5%) Pembangunan F	11,896,050.00	0 197112121
27 Desember	Pembayaran Retensi (5%) Pembangunan F	11,892,000.00	0 197112311
25 November	Pembayaran Retensi (5%) Pembangunan F	11,884,400.00	0 197112121
12 November	Pembayaran Retensi (5%) Pembangunan F	11,745,900.00	0 197112121
25 November	Pembayaran Retensi (5%) Pembangunan F	11,884,400.00	0 197112121
17 Desember	Pembayaran Retensi (5%) Pembangunan F	11,650,000.00	0 197112311
6 Desember	Pembayaran Retensi (5%) Pembangunan F	11,849,500.00	0 197112121
3 Oktober	Pembayaran Retensi (5%) Pembangunan F	11,900,000.00	0 197112121
29 Oktober	Pembayaran Retensi (5%) Pembangunan F	11,921,800.00	0 197112121
27 Desember	Pembayaran Retensi (5%) Pembangunan F	11,368,750.00	0 197112311
16 Desember	Pembayaran Retensi (5%) Pembangunan F	11,826,250.00	0 197112311
6 Desember	Pembayaran Retensi (5%) Pembangunan F	11,819,300.00	0 197112121
22 Oktober	Pembayaran Retensi (5%) Pembangunan F	11,887,900.00	0 197112121
25 Oktober	Pembayaran Retensi (5%) Pembangunan F	11,712,450.00	0 197112121
21 November	Pembayaran Retensi (5%) Pembangunan F	11,544,000.00	0 197112121
6 Desember	Pembayaran Retensi (5%) Pembangunan F	11,853,950.00	0 197112121
5 Desember	Pembayaran Retensi (5%) Pembangunan F	17,438,800.00	0 198210142
6 November	Pembayaran Retensi (5%) Pembangunan F	19,896,550.00	0 197112121
30 Desember	Pembayaran Retensi (5%) Pembangunan F	44,971,450.00	0 198210142
25 November	Pembayaran Retensi (5%) Pembangunan F	11,888,650.00	0 197112121
6 Desember	Pembayaran Retensi (5%) Pembangunan F	34,976,600.00	0 197112121
10 Oktober	Pembayaran Retensi (5%) Pembangunan F	11,925,000.00	0 197112121
20 Desember	Pembayaran Retensi (5%) Pembangunan F	23,724,950.00	0 197112311
17 Oktober	Pembayaran Retensi (5%) Pembangunan F	11,882,700.00	0 197112121
15 Oktober	Pembayaran Retensi (5%) Pembangunan F	11,841,350.00	0 197112121
22 November	Pembayaran Retensi (5%) Pembangunan F	11,768,200.00	0 197112121
6 Desember	Pembayaran Retensi (5%) Pembangunan F	11,679,750.00	0 197112121
14 Oktober	Pembayaran Retensi (5%) Pembangunan F	11,770,600.00	0 197112121

17 Oktober	Pembayaran Retensi (5%) Pembangunan F	11,694,050.00	0 197112121
6 Desember	Pembayaran Retensi (5%) Pembangunan F	11,693,600.00	0 197112121
29 Oktober	Pembayaran Retensi (5%) Pembangunan F	11,769,300.00	0 197112121
6 Desember	Pembayaran Retensi (5%) Pembangunan F	11,812,050.00	0 197112121
6 Desember	Pembayaran Retensi (5%) Pembangunan F	11,724,250.00	0 197112121
24 Desember	Pembayaran Retensi (5%) Pembangunan M	2,245,000.00	0 198210142
16 Desember	Pembayaran Retensi (5%) Pekerjaan Rehal	4,587,500.00	0 198210142
27 Desember	Pembayaran Retensi (5%) Pekerjaan Rehal	5,835,000.00	0 198210142
3 Oktober	Pembayaran Retensi (5%) Pekerjaan Penat	4,590,000.00	0 198210142
8 November	Pembayaran Retensi (5%) Pekerjaan Penat	4,590,000.00	0 198210142
30 Oktober	Pembayaran Retensi (5%) Pekerjaan Penat	8,982,500.00	0 198210142
6 November	Pembayaran Retensi (5%) Pekerjaan Penat	3,590,000.00	0 198210142
20 Desember	Pembayaran Retensi (5%) Pekerjaan Penat	6,737,500.00	0 198210142
21 Oktober	Pembayaran Retensi (5%) Pekerjaan Penat	2,245,000.00	0 198210142
27 Desember	Pembayaran Retensi (5%) Pekerjaan Penat	4,490,000.00	0 198210142
27 Desember	Pembayaran Retensi (5%) Pekerjaan Penat	4,487,500.00	0 198210142
2 Desember	Pembayaran Retensi (5%) Pekerjaan Penat	4,490,000.00	0 198210142
28 November	Pembayaran Retensi (5%) Pekerjaan Penat	4,490,000.00	0 198210142
20 Desember	Pembayaran Retensi (5%) Pekerjaan Penat	4,487,500.00	0 198210142
2 Desember	Pembayaran Retensi (5%) Pekerjaan Penat	4,487,500.00	0 198210142
27 Desember	Pembayaran Retensi (5%) Pekerjaan Lanju	4,489,000.00	0 198210142
22 November	Pembayaran Retensi (10%) Rehabilitasi To	8,988,900.00	0 197112121
2 Desember	Pembayaran Retensi (10%) Rehabilitasi Se	12,489,100.00	0 197112121
23 Desember	Pembayaran Retensi (10%) Rehabilitasi Se	13,480,000.00	0 197112311
16 Desember	Pembayaran Retensi (10%) Rehabilitasi Se	7,469,500.00	0 197112311
25 Oktober	Pembayaran Retensi (10%) Rehabilitasi Se	13,483,700.00	0 197112121
5 November	Pembayaran Retensi (10%) Rehabilitasi Se	13,490,400.00	0 197112121
23 Septem	Pembayaran Retensi (10%) Rehabilitasi Ru	13,977,800.00	0 197112121
6 Desember	Pembayaran Retensi (10%) Rehabilitasi Ru	13,975,300.00	0 197112121
16 Desember	Pembayaran Retensi (10%) Rehabilitasi Ru	14,994,400.00	0 197112311
6 Desember	Pembayaran Retensi (10%) Rehabilitasi Ru	2,370,200.00	0 197112121
15 Oktober	Pembayaran Retensi (10%) Rehabilitasi Ru	10,794,900.00	0 197112121
4 Desember	Pembayaran Retensi (10%) Rehabilitasi Ru	8,980,000.00	0 197112121
10 Oktober	Pembayaran Retensi (10%) Rehabilitasi Ru	19,968,700.00	0 197112121
18 Septem	Pembayaran Retensi (10%) Rehabilitasi Pe	16,483,300.00	0 197112121
4 Oktober	Pembayaran Retensi (10%) Rehabilitasi Pe	6,983,300.00	0 197112121
17 Desember	Pembayaran Retensi (10%) Rehabilitasi Pe	13,471,800.00	0 197112311
23 Desember	Pembayaran Retensi (10%) Rehabilitasi Pe	13,498,800.00	0 197112311
23 Desember	Pembayaran Retensi (10%) Rehabilitasi Pe	8,995,600.00	0 197112311
24 Oktober	Pembayaran Retensi (10%) Rehabilitasi Pe	8,990,300.00	0 197112121
8 November	Pembayaran Retensi (10%) Rehabilitasi Pe	6,734,700.00	0 197112121
8 November	Pembayaran Retensi (10%) Rehabilitasi Pe	8,983,200.00	0 197112121
29 November	Pembayaran Retensi (10%) Rehabilitasi Pe	11,226,600.00	0 197112121
22 November	Pembayaran Retensi (10%) Rehabilitasi Pe	11,217,400.00	0 197112121
20 Desember	Pembayaran Retensi (10%) Rehabilitasi Be	13,466,000.00	0 197112311
27 Desember	Pembayaran Retensi (10%) Rehabilitasi Be	13,463,500.00	0 197112311
2 Desember	Pembayaran Retensi (10%) Rehabilitasi Ba	8,983,500.00	0 197112121

28 Noveml	Pembayaran Retensi (10%) Rehab Toilet (J	8,989,700.00	0 197112121
6 Desembe	Pembayaran Retensi (10%) Rehab Toilet (J	8,988,900.00	0 197112121
18 Desemt	Pembayaran Retensi (10%) Rehab Sedang	16,483,300.00	0 197112311
20 Desemt	Pembayaran Retensi (10%) Rehab Sedang	3,970,000.00	0 197112311
20 Noveml	Pembayaran Retensi (10%) Rehab Sedang	14,989,000.00	0 197112121
22 Oktober	Pembayaran Retensi (10%) Rehab Sedang	13,488,900.00	0 197112121
18 Septem	Pembayaran Retensi (10%) Rehab Sedang	11,207,200.00	0 197112121
25 Oktober	Pembayaran Retensi (10%) Rehab Sedang	18,995,100.00	0 197112121
16 Oktober	Pembayaran Retensi (10%) Rehab Sedang	13,977,800.00	0 197112121
6 Septemb	Pembayaran Retensi (10%) Rehab Sedang	14,980,500.00	0 197112121
18 Desemt	Pembayaran Retensi (10%) Rehab Sedang	8,978,000.00	0 197112311
6 Septemb	Pembayaran Retensi (10%) Rehab Sedang	13,489,600.00	0 197112121
18 Septem	Pembayaran Retensi (10%) Rehab Sedang	14,980,500.00	0 197112121
8 Novemb	Pembayaran Retensi (10%) Rehab Sedang	9,961,200.00	0 197112121
14 Noveml	Pembayaran Retensi (10%) Rehab Sedang	13,477,800.00	0 197112121
10 Oktober	Pembayaran Retensi (10%) Rehab Sedang	14,988,900.00	0 197112121
30 Oktober	Pembayaran Retensi (10%) Rehab Sedang	13,488,900.00	0 197112121
5 Desembe	Pembayaran Retensi (10%) Rehab Sedang	16,966,700.00	0 197112121
9 Desembe	Pembayaran Retensi (10%) Rehab Sedang	14,961,100.00	0 197112121
16 Oktober	Pembayaran Retensi (10%) Rehab Sedang	13,468,900.00	0 197112121
2 Desembe	Pembayaran Retensi (10%) Rehab Sedang	13,480,500.00	0 197112121
25 Oktober	Pembayaran Retensi (10%) Rehab Sedang	19,994,400.00	0 197112121
24 Oktober	Pembayaran Retensi (10%) Rehab Sedang	8,989,700.00	0 197112121
25 Oktober	Pembayaran Retensi (10%) Rehab Sedang	17,967,300.00	0 197112121
20 Desemt	Pembayaran Retensi (10%) Rehab Sedang	17,950,700.00	0 197112311
25 Oktober	Pembayaran Retensi (10%) Rehab Sedang	9,966,600.00	0 197112121
17 Oktober	Pembayaran Retensi (10%) Rehab Sedang	14,973,800.00	0 197112121
8 Novemb	Pembayaran Retensi (10%) Rehab Sedang	17,966,700.00	0 197112121
16 Desemt	Pembayaran Retensi (10%) Rehab Sedang	14,972,200.00	0 197112311
20 Desemt	Pembayaran Retensi (10%) Rehab Sedang	11,987,300.00	0 197112311
16 Oktober	Pembayaran Retensi (10%) Rehab Sedang	13,980,000.00	0 197112121
9 Desembe	Pembayaran Retensi (10%) Rehab Sedang	13,485,600.00	0 197112121
18 Desemt	Pembayaran Retensi (10%) Rehab Sedang	9,983,800.00	0 197112311
6 Novemb	Pembayaran Retensi (10%) Rehab Sedang	14,966,700.00	0 197112121
16 Desemt	Pembayaran Retensi (10%) Rehab Sedang	14,971,900.00	0 197112311
18 Desemt	Pembayaran Retensi (10%) Rehab Sedang	9,987,200.00	0 197112311
9 Desembe	Pembayaran Retensi (10%) Rehab Sedang	12,979,000.00	0 197112121
20 Desemt	Pembayaran Retensi (10%) Rehab Sedang	14,980,000.00	0 197112311
6 Septemb	Pembayaran Retensi (10%) Rehab Sedang	14,982,200.00	0 197112121
18 Oktober	Pembayaran Retensi (10%) Rehab Sedang	14,980,700.00	0 197112121
15 Noveml	Pembayaran Retensi (10%) Rehab Sedang	13,481,100.00	0 197112121
11 Septem	Pembayaran Retensi (10%) Rehab Sedang	14,980,800.00	0 197112121
27 Desemt	Pembayaran Retensi (10%) Rehab Sedang	6,986,900.00	0 197112311
13 Noveml	Pembayaran Retensi (10%) Rehab Sedang	9,982,500.00	0 197112121
16 Oktober	Pembayaran Retensi (10%) Rehab Sedang	9,983,400.00	0 197112121
30 Oktober	Pembayaran Retensi (10%) Rehab Sedang	14,989,100.00	0 197112121
16 Oktober	Pembayaran Retensi (10%) Rehab Sedang	14,983,300.00	0 197112121

14 Noveml	Pembayaran Retensi (10%) Rehab Sedang	14,966,700.00	0 197112121
12 Noveml	Pembayaran Retensi (10%) Rehab Sedang	8,957,000.00	0 197112121
24 Oktober	Pembayaran Retensi (10%) Rehab Sedang	14,983,300.00	0 197112121
5 Novemb	Pembayaran Retensi (10%) Rehab Sedang	13,987,500.00	0 197112121
24 Oktober	Pembayaran Retensi (10%) Rehab Sedang	19,966,700.00	0 197112121
18 Desemt	Pembayaran Retensi (10%) Rehab Sedang	18,988,300.00	0 197112311
16 Desemt	Pembayaran Retensi (10%) Rehab Sedang	18,971,400.00	0 197112311
11 Oktober	Pembayaran Retensi (10%) Rehab Sedang	8,994,600.00	0 197112121
27 Desemt	Pembayaran Retensi (10%) Rehab Sedang	15,728,600.00	0 197112311
4 Desembe	Pembayaran Retensi (10%) Rehab Sedang	9,977,800.00	0 197112121
28 Noveml	Pembayaran Retensi (10%) Rehab Sedang	14,977,800.00	0 197112121
18 Septem	Pembayaran Retensi (10%) Rehab Sedang	9,977,800.00	0 197112121
10 Oktober	Pembayaran Retensi (10%) Rehab Sedang	9,988,100.00	0 197112121
15 Oktober	Pembayaran Retensi (10%) Rehab Sedang	14,980,000.00	0 197112121
16 Desemt	Pembayaran Retensi (10%) Rehab Sedang	14,977,800.00	0 197112311
5 Desembe	Pembayaran Retensi (10%) Rehab Sedang	15,983,500.00	0 197112121
15 Noveml	Pembayaran Retensi (10%) Rehab Sedang	14,985,100.00	0 197112121
23 Septem	Pembayaran Retensi (10%) Rehab Sedang	14,958,300.00	0 197112121
20 Desemt	Pembayaran Retensi (10%) Rehab Sedang	18,400,000.00	0 197112311
20 Desemt	Pembayaran Retensi (10%) Rehab Sedang	8,989,700.00	0 197112311
16 Oktober	Pembayaran Retensi (10%) Rehab Sedang	13,480,000.00	0 197112121
28 Oktober	Pembayaran Retensi (10%) Rehab Sedang	14,980,200.00	0 197112121
6 Novemb	Pembayaran Retensi (10%) Rehab Sedang	18,990,500.00	0 197112121
25 Oktober	Pembayaran Retensi (10%) Rehab Sedang	17,989,000.00	0 197112121
10 Oktober	Pembayaran Retensi (10%) Rehab Sedang	14,986,500.00	0 197112121
17 Desemt	Pembayaran Retensi (10%) Rehab Sedang	17,980,000.00	0 197112311
12 Noveml	Pembayaran Retensi (10%) Rehab Sedang	14,950,200.00	0 197112121
20 Noveml	Pembayaran Retensi (10%) Rehab Sedang	14,997,200.00	0 197112121
20 Desemt	Pembayaran Retensi (10%) Rehab Sedang	13,478,500.00	0 197112311
22 Noveml	Pembayaran Retensi (10%) Rehab Sedang	14,994,400.00	0 197112121
10 Oktober	Pembayaran Retensi (10%) Rehab Sedang	14,972,300.00	0 197112121
23 Oktober	Pembayaran Retensi (10%) Rehab Sedang	14,983,000.00	0 197112121
15 Oktober	Pembayaran Retensi (10%) Rehab Sedang	14,975,300.00	0 197112121
22 Noveml	Pembayaran Retensi (10%) Rehab Sedang	14,971,600.00	0 197112121
4 Oktober	Pembayaran Retensi (10%) Rehab Sedang	17,969,200.00	0 197112121
25 Oktober	Pembayaran Retensi (10%) Rehab Sedang	12,484,600.00	0 197112121
17 Septem	Pembayaran Retensi (10%) Rehab Sedang	18,974,600.00	0 197112121
24 Desemt	Pembayaran Retensi (10%) Rehab Sedang	9,979,300.00	0 197112311
18 Desemt	Pembayaran Retensi (10%) Rehab Sedang	19,961,600.00	0 197112311
23 Desemt	Pembayaran Retensi (10%) Rehab Sedang	15,727,800.00	0 197112311
18 Desemt	Pembayaran Retensi (10%) Rehab Sedang	13,480,100.00	0 197112311
25 Oktober	Pembayaran Retensi (10%) Rehab Sedang	9,982,000.00	0 197112121
25 Oktober	Pembayaran Retensi (10%) Rehab Sedang	14,971,480.00	0 197112121
13 Noveml	Pembayaran Retensi (10%) Rehab Sedang	14,983,300.00	0 197112121
27 Desemt	Pembayaran Retensi (10%) Rehab Sedang	14,983,300.00	0 197112311
4 Septemb	Pembayaran Retensi (10%) Rehab Sedang	18,972,700.00	0 197112121
11 Septem	Pembayaran Retensi (10%) Rehab Sedang	14,972,500.00	0 197112121

5 November	Pembayaran Retensi (10%) Rehab Sedang	7,483,300.00	0 197112121
22 November	Pembayaran Retensi (10%) Rehab Sedang	13,485,500.00	0 197112121
13 November	Pembayaran Retensi (10%) Rehab Sedang	14,988,900.00	0 197112121
13 November	Pembayaran Retensi (10%) Rehab Sedang	14,989,000.00	0 197112121
10 Oktober	Pembayaran Retensi (10%) Rehab Sedang	14,973,800.00	0 197112121
3 Oktober	Pembayaran Retensi (10%) Rehab Sedang	14,984,400.00	0 197112121
9 Desember	Pembayaran Retensi (10%) Rehab Sedang	14,983,400.00	0 197112121
8 November	Pembayaran Retensi (10%) Rehab Sedang	14,975,900.00	0 197112121
6 November	Pembayaran Retensi (10%) Rehab Sedang	12,478,100.00	0 197112121
20 Desember	Pembayaran Retensi (10%) Rehab Sedang	13,475,000.00	0 197112311
23 Desember	Pembayaran Retensi (10%) Rehab Sedang	9,988,900.00	0 197112311
4 Oktober	Pembayaran Retensi (10%) Rehab Sedang	13,470,400.00	0 197112121
19 Desember	Pembayaran Retensi (10%) Rehab Sedang	13,488,900.00	0 197112311
17 Oktober	Pembayaran Retensi (10%) Rehab Sedang	14,988,900.00	0 197112121
4 Oktober	Pembayaran Retensi (10%) Rehab Sedang	14,973,200.00	0 197112121
13 November	Pembayaran Retensi (10%) Rehab Sedang	14,983,300.00	0 197112121
18 Desember	Pembayaran Retensi (10%) Rehab Sedang	9,978,000.00	0 197112311
5 November	Pembayaran Retensi (10%) Rehab sedang	17,983,300.00	0 197112121
14 Oktober	Pembayaran Retensi (10%) Rehab sedang	11,236,800.00	0 197112121
11 September	Pembayaran Retensi (10%) Rehab Sedang	14,974,900.00	0 197112121
22 November	Pembayaran Retensi (10%) Rehab Sedang	8,981,800.00	0 197112121
15 Oktober	Pembayaran Retensi (10%) Rehab Ruang S	14,983,000.00	0 197112121
27 Desember	Pembayaran Retensi (10%) Rehab Ruang P	12,966,700.00	0 197112311
15 Oktober	Pembayaran Retensi (10%) Rehab Ruang P	13,986,100.00	0 197112121
13 September	Pembayaran Retensi (10%) Rehab Ruang P	13,481,400.00	0 197112121
18 Desember	Pembayaran Retensi (10%) Rehab Ruang P	13,907,800.00	0 197112311
27 Desember	Pembayaran Retensi (10%) Rehab Ruang K	4,730,000.00	0 197112311
15 Oktober	Pembayaran Retensi (10%) Rehab Ruang K	13,477,800.00	0 197112121
21 Oktober	Pembayaran Retensi (10%) Rehab Ruang C	7,240,000.00	0 198107122
20 Desember	Pembayaran Retensi (10%) Rehab Perpust	8,989,000.00	0 197112311
17 Oktober	Pembayaran Retensi (10%) Rehab Penataa	8,996,100.00	0 197112121
15 November	Pembayaran Retensi (10%) Rehab Penataa	8,997,700.00	0 197112121
8 Oktober	Pembayaran Retensi (10%) Rehab Bangun.	17,480,000.00	0 197112121
8 Oktober	Pembayaran Retensi (10%) Rehab Bangun.	14,980,000.00	0 197112121
11 Oktober	Pembayaran Retensi (10%) Rehab bangun.	9,967,000.00	0 197112121
17 Oktober	Pembayaran Retensi (10%) Rehab Bangun.	13,483,300.00	0 197112121
4 September	Pembayaran Retensi (10%) Rehab Bangun.	9,977,800.00	0 197112121
25 November	Pembayaran Retensi (10%) Rehab Bangun.	18,983,500.00	0 197112121
12 September	Pembayaran Retensi (10%) Rehab Bangun.	18,988,900.00	0 197112121
8 Oktober	Pembayaran Retensi (10%) Rehab Bangun.	17,477,800.00	0 197112121
11 Oktober	Pembayaran Retensi (10%) Rehab bangun.	14,977,800.00	0 197112121
5 November	Pembayaran Retensi (10%) Rehab Bangun.	14,988,900.00	0 197112121
11 Oktober	Pembayaran Retensi (10%) Rehab bangun.	14,980,200.00	0 197112121
15 November	Pembayaran Retensi (10%) Rehab Bangun.	14,966,000.00	0 197112121
4 Desember	Pembayaran Retensi (10%) Rehab Bangun.	14,972,200.00	0 197112121
24 Oktober	Pembayaran Retensi (10%) Pembangunan	10,590,000.00	0 198107122
22 November	Pembayaran Retensi (10%) Pembangunan	13,966,700.00	0 197112121

27 Desember	Pembayaran Retensi (10%) Pembangunan	13,975,000.00	0 197112311
6 Desember	Pembayaran Retensi (10%) Pembangunan	13,966,700.00	0 197112121
13 November	Pembayaran Retensi (10%) Pembangunan	13,972,200.00	0 197112121
27 Desember	Pembayaran Retensi (10%) Pembangunan	13,988,900.00	0 197112311
14 November	Pembayaran Retensi (10%) Pembangunan	13,973,700.00	0 197112121
6 Desember	Pembayaran Retensi (10%) Pembangunan	13,988,900.00	0 197112121
13 September	Pembayaran Retensi (10%) Pembangunan	13,983,300.00	0 197112121
6 Desember	Pembayaran Retensi (10%) Pembangunan	13,983,300.00	0 197112121
5 Desember	Pembayaran Retensi (10%) Pembangunan	13,972,300.00	0 197112121
22 Oktober	Pembayaran Retensi (10%) Pembangunan	13,969,000.00	0 197112121
25 Oktober	Pembayaran Retensi (10%) Pembangunan	13,971,700.00	0 197112121
24 Desember	Pembayaran Retensi (10%) Pembangunan	13,988,900.00	0 197112311
30 Desember	Pembayaran Retensi (10%) Pembangunan	13,969,000.00	0 197112311
19 Desember	Pembayaran Retensi (10%) Pembangunan	8,980,000.00	0 197112311
25 Oktober	Pembayaran Retensi (10%) Pembangunan	19,974,400.00	0 197112121
24 Desember	Pembayaran Retensi (10%) Pembangunan	19,977,200.00	0 197112311
18 September	Pembayaran Retensi (10%) Pembangunan	19,996,900.00	0 197112121
2 Desember	Pembayaran Retensi (10%) Pembangunan	19,988,900.00	0 197112121
29 November	Pembayaran Retensi (10%) Pembangunan	13,479,300.00	0 197112121
22 November	Pembayaran Retensi (10%) Pembangunan	19,988,900.00	0 197112121
23 Desember	Pembayaran Retensi (10%) Pembangunan	19,967,200.00	0 197112311
21 Oktober	Pembayaran Retensi (10%) Pembangunan	19,985,600.00	0 197112121
5 November	Pembayaran Retensi (10%) Pembangunan	19,996,600.00	0 197112121
27 Desember	Pembayaran Retensi (10%) Pembangunan	19,983,300.00	0 197112311
19 Desember	Pembayaran Retensi (10%) Pembangunan	19,983,400.00	0 197112311
17 Oktober	Pembayaran Retensi (10%) Pembangunan	19,870,000.00	0 198107122
22 November	Pembayaran Retensi (10%) Pembangunan	19,988,300.00	0 197112121
24 Oktober	Pembayaran Retensi (10%) Pembangunan	19,870,000.00	0 198107122
10 Oktober	Pembayaran Retensi (10%) Pembangunan	19,988,900.00	0 197112121
5 November	Pembayaran Retensi (10%) Pembangunan	19,974,500.00	0 197112121
21 November	Pembayaran Retensi (10%) Pembangunan	19,983,400.00	0 197112121
11 Juli 2024	Pembayaran Retensi (10%) Pembangunan	19,982,400.00	0 197112121
17 Desember	Pembayaran Retensi (10%) Pembangunan	19,983,400.00	0 197112311
20 Desember	Pembayaran Retensi (10%) Pekerjaan Reha	7,345,000.00	0 197112311
27 Desember	Pembayaran Retensi (10%) Pekerjaan Reha	14,983,300.00	0 197112311
19 Desember	Pembayaran Retensi (10%) Pekerjaan Reha	17,980,000.00	0 197112311
19 Desember	Pembayaran Retensi (10%) Pekerjaan Reha	8,956,400.00	0 197112311
17 Oktober	Pembayaran Retensi (10%) Pekerjaan Pem	10,590,000.00	0 198107122
24 Desember	Pembayaran Retensi (10%) Pekerjaan Pem	39,680,000.00	0 198107122
21 Oktober	Pembayaran Retensi (10%) Pekerjaan pem	19,870,000.00	0 198107122
5 Desember	Pembayaran Retensi (10%) Rehab Sedang	13,490,900.00	0 197112121
13 Agustus	Pembayaran Biaya Retensi Rehab Gedung	2,387,529.09	0 199404042
25 November	Pembayaran Belanja Retensi (5%) Pemban	11,882,800.00	0 197112121
2 Juli 2024	Pembayaran Belanja Modal Retensi (5%) R	9,980,000.00	0 197106141
12 Desember	Pembayara Retensi Pembangunan Rumah	50,477,450.00	0 198212082
30 Desember	Biaya Retensi Pembangunan RKB SDN PR	19,967,200.00	0 197112311
30 Desember	Biaya Retensi 95%)Pembangunan RKB SDN	19,944,650.00	0 197112311

30 Desember	Biaya Retensi (5%)Pembangunan ruang la	11,665,250.00	0 197112311
27 Desember	Biaya Retensi (5%) Rehabilitasi ruang kelas	19,610,300.00	0 197112311
27 Desember	Biaya Retensi (5%) Pembangunan Ruang L	11,617,650.00	0 197112311
30 Desember	Biaya Retensi (5%) Pembangunan ruang la	11,918,300.00	0 197112311
30 Desember	Biaya Retensi (5%) Rehabilitasi Toilet (Jarr	4,456,800.00	0 197112311
27 Desember	Biaya Retensi (10%)Rehabilitasi Ruang Kel	18,901,100.00	0 197112311
30 Desember	Biaya Retensi (10%)Rehabilitasi Sedang B	14,983,300.00	0 197112311
30 Desember	Biaya Retensi (10%)Rehab Sedang Bangun	13,479,900.00	0 197112311
30 Desember	Biaya Retensi (10%)Rehab Sedang Bangun	12,488,900.00	0 197112311
30 Desember	Biaya Retensi (10%)Rehab Sedang Bangun	17,982,000.00	0 197112311
30 Desember	Biaya Retensi (10%)Penataan Halaman Lin	15,736,800.00	0 197112311
30 Desember	Biaya Retensi (10%)Pembangunan RKB SI	17,972,300.00	0 197112311
27 Desember	Biaya Retensi (10%) Revitalisasi SDN Peres	17,961,600.00	0 197112311
27 Desember	Biaya retensi (10%) rehab sedang bangun	14,983,100.00	0 197112311
27 Desember	Biaya retensi (10%) Rehab Sedang Bangun	17,984,200.00	0 197112311
30 Desember	Biaya Retensi (10%) Rehab Sedang Bangur	11,236,900.00	0 197112311
27 Desember	Biaya Retensi (10%) Pembangunan ruang l	13,972,600.00	0 197112311
27 Desember	Biaya Retensi (10%) Pembangunan Aula SI	13,480,000.00	0 197112311
30 Desember	Biaya Retensi (10%) Pembangunan RKB S	17,963,600.00	0 197112311
30 Desember	Biaya Retensi (10%) Rehab Sedang Bangun	8,980,000.00	0 197112311
30 Desember	Biaya Retensi Rehab sedang bangunan Ge	17,977,800.00	0 197112311
30 Desember	Biaya Retensi Rehab Sedang Bangunan Ge	8,986,300.00	0 197112311
13 Agustus	Bayar biaya retensi pembangunan pagar t	9,236,947.95	0 199404042
6 Desember	Bayar Belanja Modal Retensi Penataan Ru	4,500,000.00	0 198212312
5 Desember	Bayar Belanja Modal Retensi Penataan Hal	6,505,000.00	0 198212312
5 Desember	Bayar Belanja Modal Retensi Pekerjaan Re	4,922,250.00	0 198212312
11 Desember	pembayaran Retensi Pekerjaan Pembangi	8,944,500.00	0 198005202

Nama Pegawai	Tanggal Sir	Nomor SPC	Periode SP	Nilai SPD	Tahapan SI	Nama Sub Tahapan A	Nomor SPF	Tanggal SP
MASLEHAT	12 Septem	52.02/01.0	Semester 1	141.070.960	Penetapan	Penetapan	Pergeserar	52.02/02.0 13 Septem
Baiq Sulfa	15 Novembr	52.02/01.0	Semester 1	373.506.000	Penetapan	Penetapan	Pergeserar	52.02/02.0 6 Novembr
MARIANA	25 Juli 2021	52.02/01.0	Semester 1	194.400.000	Penetapan	Penetapan	Pergeserar	52.02/02.0 25 Juli 2021
MARIANA	22 Novembr	52.02/01.0	Semester 1	194.400.000	Penetapan	Penetapan	Pergeserar	52.02/02.0 22 Novembr
SITI BUNIA	4 Septemb	52.02/01.0	Semester 1	32.051.060	Penetapan	Penetapan	Pergeserar	52.02/02.0 4 Septemb
LALU ZAKA	11 Desembr	52.02/01.0	Semester 1	17.051.530	Penetapan	Penetapan	Pergeserar	52.02/02.0 11 Desembr
HENDRAW	16 Desembr	52.02/01.0	Semester 1	10.239.980	Penetapan	Penetapan	Pergeserar	52.02/02.0 16 Desembr
HENDRAW	16 Desembr	52.02/01.0	Semester 1	10.239.980	Penetapan	Penetapan	Pergeserar	52.02/02.0 16 Desembr
HENDRAW	16 Desembr	52.02/01.0	Semester 1	10.239.980	Penetapan	Penetapan	Pergeserar	52.02/02.0 16 Desembr
HENDRAW	16 Desembr	52.02/01.0	Semester 1	10.239.980	Penetapan	Penetapan	Pergeserar	52.02/02.0 16 Desembr
HENDRAW	16 Desembr	52.02/01.0	Semester 1	10.239.980	Penetapan	Penetapan	Pergeserar	52.02/02.0 16 Desembr
SITI BUNIA	5 Septemb	52.02/01.0	Semester 1	32.051.060	Penetapan	Penetapan	Pergeserar	52.02/02.0 5 Septemb
SITI BUNIA	4 Septemb	52.02/01.0	Semester 1	32.051.060	Penetapan	Penetapan	Pergeserar	52.02/02.0 4 Septemb
SITI BUNIA	4 Septemb	52.02/01.0	Semester 1	32.051.060	Penetapan	Penetapan	Pergeserar	52.02/02.0 4 Septemb
SITI YULIA	27 Agustus	52.02/01.0	Semester 1	273.302.000	Penetapan	Penetapan	Pergeserar	52.02/02.0 27 Agustus
SITI YULIA	27 Agustus	52.02/01.0	Semester 1	273.302.000	Penetapan	Penetapan	Pergeserar	52.02/02.0 27 Agustus
SITI YULIA	27 Agustus	52.02/01.0	Semester 1	273.302.000	Penetapan	Penetapan	Pergeserar	52.02/02.0 27 Agustus
SITI YULIA	27 Agustus	52.02/01.0	Semester 1	273.302.000	Penetapan	Penetapan	Pergeserar	52.02/02.0 27 Agustus
EVI FEBRIA	11 Novembr	52.02/01.0	Semester 1	15.324.433	Penetapan	Penetapan	Pergeserar	52.02/02.0 11 Novembr
Rahnan, SK	24 Desembr	52.02/01.0	Semester 1	11.000.000	Penetapan	Pergeserar	Pergeserar	52.02/02.0 23 Desembr
Rahnan, SK	28 Mei 2021	52.02/01.0	Semester 1	5.850.000	Penetapan	Penetapan	Pergeserar	52.02/02.0 29 Mei 2021
Rahnan, SK	20 Mei 2021	52.02/01.0	Semester 1	3.350.000	Penetapan	Penetapan	Pergeserar	52.02/02.0 21 Mei 2021
Rahnan, SK	28 Desembr	52.02/01.0	Semester 2	5.808.518	Penetapan	Pergeserar	Pergeserar	52.02/02.0 30 Desembr
Rahnan, SK	20 Desembr	52.02/01.0	Semester 1	11.000.000	Penetapan	Penetapan	Pergeserar	52.02/02.0 20 Desembr
Rahnan, SK	19 Desembr	52.02/01.0	Semester 1	11.000.000	Penetapan	Penetapan	Pergeserar	52.02/02.0 20 Desembr
Rahnan, SK	19 Desembr	52.02/01.0	Semester 2	1.160.500	Penetapan	Penetapan	Pergeserar	52.02/02.0 12 Desembr
EVI FEBRIA	11 Novembr	52.02/01.0	Semester 1	15.324.433	Penetapan	Penetapan	Pergeserar	52.02/02.0 11 Novembr
EVI FEBRIA	11 Novembr	52.02/01.0	Semester 1	15.324.433	Penetapan	Penetapan	Pergeserar	52.02/02.0 11 Novembr
EVI FEBRIA	12 Novembr	52.02/01.0	Semester 1	15.324.433	Penetapan	Penetapan	Pergeserar	52.02/02.0 12 Novembr
EVI FEBRIA	11 Novembr	52.02/01.0	Semester 1	15.324.433	Penetapan	Penetapan	Pergeserar	52.02/02.0 11 Novembr
Rahnan, SK	25 Desembr	52.02/01.0	Semester 1	11.000.000	Penetapan	Pergeserar	Pergeserar	52.02/02.0 12 Desembr
Rahnan, SK	24 Desembr	52.02/01.0	Semester 1	11.000.000	Penetapan	Pergeserar	Pergeserar	52.02/02.0 23 Desembr
KHAERUL	22 Desembr	52.02/01.0	Semester 1	5.000.000	Penetapan	Penetapan	Pergeserar	52.02/02.0 23 Desembr
Rahnan, SK	12 Desembr	52.02/01.0	Semester 1	2.220.418	Penetapan	Penetapan	Pergeserar	52.02/02.0 12 Desembr
Rahnan, SK	26 Novembr	52.02/01.0	Semester 2	1.160.500	Penetapan	Penetapan	Pergeserar	52.02/02.0 2 Desembre
Rahnan, SK	20 Novembr	52.02/01.0	Semester 1	1.354.300	Penetapan	Penetapan	Pergeserar	52.02/02.0 21 Novembr
Rahnan, SK	12 Desembr	52.02/01.0	Semester 2	1.160.500	Penetapan	Penetapan	Pergeserar	52.02/02.0 12 Desembr
Rahnan, SK	12 Desembr	52.02/01.0	Semester 2	1.160.500	Penetapan	Penetapan	Pergeserar	52.02/02.0 12 Desembr
Rahnan, SK	20 Novembr	52.02/01.0	Semester 1	1.354.300	Penetapan	Penetapan	Pergeserar	52.02/02.0 20 Novembr
Rahnan, SK	28 Novembr	52.02/01.0	Semester 2	1.160.500	Penetapan	Penetapan	Pergeserar	52.02/02.0 28 Novembr
Rahnan, SK	25 Desembr	52.02/01.0	Semester 2	5.808.518	Penetapan	Pergeserar	Pergeserar	52.02/02.0 27 Desembr
Rahnan, SK	25 Desembr	52.02/01.0	Semester 2	5.808.518	Penetapan	Pergeserar	Pergeserar	52.02/02.0 20 Desembr
Rahnan, SK	28 Novembr	52.02/01.0	Semester 1	11.000.000	Penetapan	Penetapan	Pergeserar	52.02/02.0 2 Desembre
BAIQ RINA	26 Desembr	52.02/01.0	Semester 1	1.310.311	Penetapan	Pergeserar	Pergeserar	52.02/02.0 24 Desembr
BAIQ RINA	30 Desembr	52.02/01.0	Semester 1	300.000.000	Penetapan	Pergeserar	Pergeserar	52.02/02.0 30 Desembr
BAIQ RINA	27 Desembr	52.02/01.0	Semester 1	191.804.220	Penetapan	Pergeserar	Pergeserar	52.02/02.0 27 Desembr

BAIQ RINA 27 Desemt 52.02/01.0 Semester 1 3.058.195. Penetapan Pergeserar Pergeserar 52.02/02.0 27 Desemt

BAIQ RINA 27 Desemt 52.02/01.0 Semester 1 1.310.311. Penetapan Pergeserar Pergeserar 52.02/02.0 27 Desemt

BAIQ RINA 27 Desemt 52.02/01.0 Semester 1 1.310.311. Penetapan Pergeserar Pergeserar 52.02/02.0 27 Desemt

BAIQ RINA 27 Desemt 52.02/01.0 Semester 1 375.000.00 Penetapan Pergeserar Pergeserar 52.02/02.0 27 Desemt

BAIQ RINA 27 Desemt 52.02/01.0 Semester 1 300.000.00 Penetapan Pergeserar Pergeserar 52.02/02.0 27 Desemt

BAIQ RINA 27 Desemt 52.02/01.0 Semester 1 150.000.00 Penetapan Pergeserar Pergeserar 52.02/02.0 27 Desemt

SITI BUNIA 27 Desemt 52.02/01.0 Semester 1 6.806.574. Penetapan Pergeserar Pergeserar 52.02/02.0 27 Desemt

BAIQ RINA 28 Desemt 52.02/01.0 Semester 1 375.000.00 Penetapan Pergeserar Pergeserar 52.02/02.0 27 Desemt

SANG PUTI 24 Desemt 52.02/01.0 Semester 2 688.352.25 Penetapan Pergeserar Pergeserar 52.02/02.0 23 Desemt

Rahnan, SK 27 Desemt 52.02/01.0 Semester 2 5.808.518. Penetapan Pergeserar Pergeserar 52.02/02.0 30 Desemt

Rahnan, SK 28 Desemt 52.02/01.0 Semester 2 5.808.518. Penetapan Pergeserar Pergeserar 52.02/02.0 24 Desemt

BAIQ RINA 10 Oktober 52.02/01.0 Semester 1 3.058.195. Penetapan Penetapan Pergeserar 52.02/02.0 10 Oktober

BAIQ RINA 10 Oktober 52.02/01.0 Semester 1 1.310.311. Penetapan Penetapan Pergeserar 52.02/02.0 10 Oktober

BAIQ RINA 10 Oktober 52.02/01.0 Semester 1 1.310.311. Penetapan Penetapan Pergeserar 52.02/02.0 10 Oktober

SITI BUNIA 17 Oktober 52.02/01.0 Semester 1 32.051.060 Penetapan Penetapan Pergeserar 52.02/02.0 17 Oktober

MILA KAM 25 Desemt 52.02/01.0 Semester 2 4.863.840. Penetapan Pergeserar Pergeserar 52.02/02.0 24 Desemt

MILA KAM 20 Desemt 52.02/01.0 Semester 1 1.813.400. Penetapan Penetapan Pergeserar 52.02/02.0 20 Desemt

MILA KAM 31 Desemt 52.02/01.0 Semester 1 1.813.400. Penetapan Pergeserar Pergeserar 52.02/02.0 30 Desemt

MILA KAM 29 Desemt 52.02/01.0 Semester 1 1.813.400. Penetapan Pergeserar Pergeserar 52.02/02.0 27 Desemt

MILA KAM 30 Desemt 52.02/01.0 Semester 1 1.813.400. Penetapan Pergeserar Pergeserar 52.02/02.0 30 Desemt

MILA KAM 25 Desemt 52.02/01.0 Semester 1 1.813.400. Penetapan Pergeserar Pergeserar 52.02/02.0 24 Desemt

MILA KAM 12 Desemt 52.02/01.0 Semester 1 1.813.400. Penetapan Penetapan Pergeserar 52.02/02.0 12 Desemt

MILA KAM 15 Desemt 52.02/01.0 Semester 1 342.000.00 Penetapan Penetapan Pergeserar 52.02/02.0 16 Desemt

MILA KAM 13 Desemt 52.02/01.0 Semester 1 750.000.00 Penetapan Penetapan Pergeserar 52.02/02.0 13 Desemt

MILA KAM 30 Desemt 52.02/01.0 Semester 1 750.000.00 Penetapan Pergeserar Pergeserar 52.02/02.0 30 Desemt

MILA KAM 14 Desemt 52.02/01.0 Semester 1 960.000.00 Penetapan Penetapan Pergeserar 52.02/02.0 13 Desemt

MILA KAM 17 Desemt 52.02/01.0 Semester 1 960.000.00 Penetapan Penetapan Pergeserar 52.02/02.0 17 Desemt

MILA KAM 17 Desemt 52.02/01.0 Semester 1 1.440.000. Penetapan Penetapan Pergeserar 52.02/02.0 17 Desemt

MILA KAM 30 Desemt 52.02/01.0 Semester 1 1.440.000. Penetapan Pergeserar Pergeserar 52.02/02.0 30 Desemt

MILA KAM 14 Desemt 52.02/01.0 Semester 1 1.440.000. Penetapan Penetapan Pergeserar 52.02/02.0 13 Desemt

MILA KAM 17 Desemt 52.02/01.0 Semester 1 1.440.000. Penetapan Penetapan Pergeserar 52.02/02.0 17 Desemt

MILA KAM 12 Desemt 52.02/01.0 Semester 1 1.003.000. Penetapan Penetapan Pergeserar 52.02/02.0 12 Desemt

MILA KAM 14 Desemt 52.02/01.0 Semester 1 1.003.000. Penetapan Penetapan Pergeserar 52.02/02.0 13 Desemt

SITI BUNIA 26 Desemt 52.02/01.0 Semester 1 926.847.80 Penetapan Pergeserar Pergeserar 52.02/02.0 27 Desemt

MILA KAM 7 Novembr 52.02/01.0 Semester 1 9.727.680. Penetapan Penetapan Pergeserar 52.02/02.0 7 Novembr

MILA KAM 22 Novembr 52.02/01.0 Semester 1 9.727.680. Penetapan Penetapan Pergeserar 52.02/02.0 22 Novembr

MILA KAM 13 Desemt 52.02/01.0 Semester 2 4.863.840. Penetapan Penetapan Pergeserar 52.02/02.0 13 Desemt

MILA KAM 30 Novembr 52.02/01.0 Semester 2 4.863.840. Penetapan Penetapan Pergeserar 52.02/02.0 2 Desembr

MILA KAM 25 Desemt 52.02/01.0 Semester 2 4.863.840. Penetapan Pergeserar Pergeserar 52.02/02.0 24 Desemt

SITI BUNIA 26 Desemt 52.02/01.0 Semester 1 32.051.060 Penetapan Pergeserar Pergeserar 52.02/02.0 27 Desemt

SITI BUNIA 8 Desembr 52.02/01.0 Semester 1 32.051.060 Penetapan Penetapan Pergeserar 52.02/02.0 6 Desembr

SITI BUNIA 6 Desembr 52.02/01.0 Semester 1 32.051.060 Penetapan Penetapan Pergeserar 52.02/02.0 6 Desembr

SITI BUNIA 18 Novembr 52.02/01.0 Semester 1 32.051.060 Penetapan Penetapan Pergeserar 52.02/02.0 18 Novembr

SITI BUNIA 28 Desemt 52.02/01.0 Semester 1 32.051.060 Penetapan Pergeserar Pergeserar 52.02/02.0 27 Desemt

SITI BUNIA 25 Novembr 52.02/01.0 Semester 1 32.051.060 Penetapan Penetapan Pergeserar 52.02/02.0 25 Novembr

SITI BUNIA 7 Desembr 52.02/01.0 Semester 1 32.051.060 Penetapan Penetapan Pergeserar 52.02/02.0 6 Desembr

SITI BUNIA 15 Oktober 52.02/01.0 Semester 1 32.051.060 Penetapan Penetapan Pergeserar 52.02/02.0 16 Oktober

MILA KAM	31 Desemb	52.02/01.0 Semester 1	1.878.900.	Penetapan Pergeser	Pergeser	52.02/02.0 30 Desemb
MILA KAM	28 Desemb	52.02/01.0 Semester 1	1.878.900.	Penetapan Pergeser	Pergeser	52.02/02.0 27 Desemb
ASINAH	25 Desemb	52.02/01.0 Semester 2	192.000.00	Penetapan Pergeser	Pergeser	52.02/02.0 24 Desemb
MILA KAM	12 Desemb	52.02/01.0 Semester 1	1.870.000.	Penetapan	Penetapan Pergeser	52.02/02.0 12 Desemb
MILA KAM	22 Desemb	52.02/01.0 Semester 1	1.870.000.	Penetapan	Penetapan Pergeser	52.02/02.0 23 Desemb
MILA KAM	3 Desembe	52.02/01.0 Semester 1	1.870.000.	Penetapan	Penetapan Pergeser	52.02/02.0 3 Desembe
MILA KAM	28 Desemb	52.02/01.0 Semester 1	1.870.000.	Penetapan Pergeser	Pergeser	52.02/02.0 27 Desemb
MILA KAM	30 Novemb	52.02/01.0 Semester 1	1.870.000.	Penetapan	Penetapan Pergeser	52.02/02.0 2 Desembe
SITI BUNIA	28 Desemb	52.02/01.0 Semester 1	2.240.000.	Penetapan Pergeser	Pergeser	52.02/02.0 27 Desemb
SITI BUNIA	20 Novemb	52.02/01.0 Semester 1	2.515.436.	Penetapan	Penetapan Pergeser	52.02/02.0 20 Novemb
SITI BUNIA	8 Desembe	52.02/01.0 Semester 1	2.515.436.	Penetapan	Penetapan Pergeser	52.02/02.0 6 Desembe
SITI BUNIA	17 Desemb	52.02/01.0 Semester 1	2.515.436.	Penetapan	Penetapan Pergeser	52.02/02.0 17 Desemb
MILA KAM	31 Desemb	52.02/01.0 Semester 1	3.500.000.	Penetapan Pergeser	Pergeser	52.02/02.0 30 Desemb
MILA KAM	31 Desemb	52.02/01.0 Semester 1	3.500.000.	Penetapan Pergeser	Pergeser	52.02/02.0 30 Desemb
MILA KAM	3 Desembe	52.02/01.0 Semester 1	3.500.000.	Penetapan	Penetapan Pergeser	52.02/02.0 4 Desembe
MILA KAM	11 Desemb	52.02/01.0 Semester 1	3.500.000.	Penetapan	Penetapan Pergeser	52.02/02.0 11 Desemb
MILA KAM	31 Desemb	52.02/01.0 Semester 1	3.500.000.	Penetapan Pergeser	Pergeser	52.02/02.0 30 Desemb
MILA KAM	31 Desemb	52.02/01.0 Semester 1	3.500.000.	Penetapan Pergeser	Pergeser	52.02/02.0 30 Desemb
MILA KAM	30 Desemb	52.02/01.0 Semester 1	3.500.000.	Penetapan Pergeser	Pergeser	52.02/02.0 30 Desemb
SITI BUNIA	8 Desembe	52.02/01.0 Semester 1	15.227.181.	Penetapan	Penetapan Pergeser	52.02/02.0 6 Desembe
SITI BUNIA	28 Desemb	52.02/01.0 Semester 1	15.227.181.	Penetapan Pergeser	Pergeser	52.02/02.0 27 Desemb
SITI BUNIA	25 Novemb	52.02/01.0 Semester 1	15.227.181.	Penetapan	Penetapan Pergeser	52.02/02.0 25 Novemb
SITI BUNIA	12 Novemb	52.02/01.0 Semester 1	15.227.181.	Penetapan	Penetapan Pergeser	52.02/02.0 12 Novemb
SITI BUNIA	25 Novemb	52.02/01.0 Semester 1	15.227.181.	Penetapan	Penetapan Pergeser	52.02/02.0 25 Novemb
SITI BUNIA	17 Desemb	52.02/01.0 Semester 1	15.227.181.	Penetapan	Penetapan Pergeser	52.02/02.0 17 Desemb
SITI BUNIA	7 Desembe	52.02/01.0 Semester 1	15.227.181.	Penetapan	Penetapan Pergeser	52.02/02.0 6 Desembe
SITI BUNIA	2 Oktober	52.02/01.0 Semester 1	15.227.181.	Penetapan	Penetapan Perubahan	52.02/02.0 3 Oktober
SITI BUNIA	29 Oktober	52.02/01.0 Semester 1	15.227.181.	Penetapan	Penetapan Pergeser	52.02/02.0 29 Oktober
SITI BUNIA	28 Desemb	52.02/01.0 Semester 1	15.227.181.	Penetapan Pergeser	Pergeser	52.02/02.0 27 Desemb
SITI BUNIA	15 Desemb	52.02/01.0 Semester 1	15.227.181.	Penetapan	Penetapan Pergeser	52.02/02.0 16 Desemb
SITI BUNIA	8 Desembe	52.02/01.0 Semester 1	15.227.181.	Penetapan	Penetapan Pergeser	52.02/02.0 6 Desembe
SITI BUNIA	23 Oktober	52.02/01.0 Semester 1	15.227.181.	Penetapan	Penetapan Pergeser	52.02/02.0 22 Oktober
SITI BUNIA	27 Oktober	52.02/01.0 Semester 1	15.227.181.	Penetapan	Penetapan Pergeser	52.02/02.0 25 Oktober
SITI BUNIA	21 Novemb	52.02/01.0 Semester 1	15.227.181.	Penetapan	Penetapan Pergeser	52.02/02.0 21 Novemb
SITI BUNIA	7 Desembe	52.02/01.0 Semester 1	15.227.181.	Penetapan	Penetapan Pergeser	52.02/02.0 6 Desembe
MILA KAM	5 Desembe	52.02/01.0 Semester 1	3.500.000.	Penetapan	Penetapan Pergeser	52.02/02.0 5 Desembe
SITI BUNIA	6 Novemb	52.02/01.0 Semester 1	16.806.574.	Penetapan	Penetapan Pergeser	52.02/02.0 6 Novemb
MILA KAM	31 Desemb	52.02/01.0 Semester 1	1.042.000.	Penetapan Pergeser	Pergeser	52.02/02.0 30 Desemb
SITI BUNIA	25 Novemb	52.02/01.0 Semester 1	16.806.574.	Penetapan	Penetapan Pergeser	52.02/02.0 25 Novemb
SITI BUNIA	7 Desembe	52.02/01.0 Semester 1	16.806.574.	Penetapan	Penetapan Pergeser	52.02/02.0 6 Desembe
SITI BUNIA	10 Oktober	52.02/01.0 Semester 1	16.806.574.	Penetapan	Penetapan Pergeser	52.02/02.0 10 Oktober
SITI BUNIA	20 Desemb	52.02/01.0 Semester 1	16.806.574.	Penetapan	Penetapan Pergeser	52.02/02.0 20 Desemb
SITI BUNIA	17 Oktober	52.02/01.0 Semester 1	16.806.574.	Penetapan	Penetapan Pergeser	52.02/02.0 17 Oktober
SITI BUNIA	14 Oktober	52.02/01.0 Semester 1	16.806.574.	Penetapan	Penetapan Pergeser	52.02/02.0 15 Oktober
SITI BUNIA	23 Novemb	52.02/01.0 Semester 1	12.110.313.	Penetapan	Penetapan Pergeser	52.02/02.0 22 Novemb
SITI BUNIA	6 Desembe	52.02/01.0 Semester 1	12.110.313.	Penetapan	Penetapan Pergeser	52.02/02.0 6 Desembe
SITI BUNIA	12 Oktober	52.02/01.0 Semester 1	12.110.313.	Penetapan	Penetapan Pergeser	52.02/02.0 14 Oktober

SITI BUNIA 17 Oktober 52.02/01.0 Semester 1 2.110.313.0 Penetapan Penetapan Pergeseran 52.02/02.0 17 Oktober
 SITI BUNIA 8 Desember 52.02/01.0 Semester 1 2.110.313.0 Penetapan Penetapan Pergeseran 52.02/02.0 6 Desember
 SITI BUNIA 29 Oktober 52.02/01.0 Semester 1 2.110.313.0 Penetapan Penetapan Pergeseran 52.02/02.0 29 Oktober
 SITI BUNIA 7 Desember 52.02/01.0 Semester 1 2.110.313.0 Penetapan Penetapan Pergeseran 52.02/02.0 6 Desember
 SITI BUNIA 7 Desember 52.02/01.0 Semester 1 2.110.313.0 Penetapan Penetapan Pergeseran 52.02/02.0 6 Desember
 MILA KAM 26 Desember 52.02/01.0 Semester 1 1.878.900.0 Penetapan Pergeseran Pergeseran 52.02/02.0 24 Desember
 MILA KAM 15 Desember 52.02/01.0 Semester 1 1.813.400.0 Penetapan Penetapan Pergeseran 52.02/02.0 16 Desember
 MILA KAM 27 Desember 52.02/01.0 Semester 1 342.000.00 Penetapan Pergeseran Pergeseran 52.02/02.0 27 Desember
 MILA KAM 2 Oktober : 52.02/01.0 Semester 1 1.878.900.0 Penetapan Penetapan Perubahan 52.02/02.0 3 Oktober :
 MILA KAM 9 November 52.02/01.0 Semester 1 1.878.900.0 Penetapan Penetapan Pergeseran 52.02/02.0 8 November
 MILA KAM 30 Oktober 52.02/01.0 Semester 1 1.878.900.0 Penetapan Penetapan Pergeseran 52.02/02.0 30 Oktober
 MILA KAM 6 November 52.02/01.0 Semester 1 1.878.900.0 Penetapan Penetapan Pergeseran 52.02/02.0 6 November
 MILA KAM 20 Desember 52.02/01.0 Semester 1 1.813.400.0 Penetapan Penetapan Pergeseran 52.02/02.0 20 Desember
 MILA KAM 21 Oktober 52.02/01.0 Semester 1 1.878.900.0 Penetapan Penetapan Pergeseran 52.02/02.0 21 Oktober
 MILA KAM 28 Desember 52.02/01.0 Semester 1 1.878.900.0 Penetapan Pergeseran Pergeseran 52.02/02.0 27 Desember
 MILA KAM 29 Desember 52.02/01.0 Semester 1 1.878.900.0 Penetapan Pergeseran Pergeseran 52.02/02.0 27 Desember
 MILA KAM 30 November 52.02/01.0 Semester 1 1.878.900.0 Penetapan Penetapan Pergeseran 52.02/02.0 2 Desember
 MILA KAM 28 November 52.02/01.0 Semester 1 1.878.900.0 Penetapan Penetapan Pergeseran 52.02/02.0 28 November
 MILA KAM 20 Desember 52.02/01.0 Semester 1 1.878.900.0 Penetapan Penetapan Pergeseran 52.02/02.0 20 Desember
 MILA KAM 30 November 52.02/01.0 Semester 1 1.878.900.0 Penetapan Penetapan Pergeseran 52.02/02.0 2 Desember
 MILA KAM 29 Desember 52.02/01.0 Semester 1 1.878.900.0 Penetapan Pergeseran Pergeseran 52.02/02.0 27 Desember
 SITI BUNIA 23 November 52.02/01.0 Semester 1 1.740.000.0 Penetapan Penetapan Pergeseran 52.02/02.0 22 November
 SITI BUNIA 30 November 52.02/01.0 Semester 1 32.051.060 Penetapan Penetapan Pergeseran 52.02/02.0 2 Desember
 SITI BUNIA 22 Desember 52.02/01.0 Semester 1 32.051.060 Penetapan Penetapan Pergeseran 52.02/02.0 23 Desember
 SITI BUNIA 15 Desember 52.02/01.0 Semester 1 1.618.656.0 Penetapan Penetapan Pergeseran 52.02/02.0 16 Desember
 SITI BUNIA 25 Oktober 52.02/01.0 Semester 1 32.051.060 Penetapan Penetapan Pergeseran 52.02/02.0 25 Oktober
 SITI BUNIA 5 November 52.02/01.0 Semester 1 32.051.060 Penetapan Penetapan Pergeseran 52.02/02.0 5 November
 SITI BUNIA 21 September 52.02/01.0 Semester 1 1.618.656.0 Penetapan Penetapan Pergeseran 52.02/02.0 23 September
 SITI BUNIA 7 Desember 52.02/01.0 Semester 1 1.618.656.0 Penetapan Penetapan Pergeseran 52.02/02.0 6 Desember
 SITI BUNIA 15 Desember 52.02/01.0 Semester 1 150.000.00 Penetapan Penetapan Pergeseran 52.02/02.0 16 Desember
 SITI BUNIA 8 Desember 52.02/01.0 Semester 1 926.847.80 Penetapan Penetapan Pergeseran 52.02/02.0 6 Desember
 SITI BUNIA 15 Oktober 52.02/01.0 Semester 1 32.051.060 Penetapan Penetapan Pergeseran 52.02/02.0 15 Oktober
 SITI BUNIA 4 Desember 52.02/01.0 Semester 1 32.051.060 Penetapan Penetapan Pergeseran 52.02/02.0 4 Desember
 SITI BUNIA 10 Oktober 52.02/01.0 Semester 1 32.051.060 Penetapan Penetapan Pergeseran 52.02/02.0 10 Oktober
 SITI BUNIA 18 September 52.02/01.0 Semester 1 1.618.656.0 Penetapan Penetapan Pergeseran 52.02/02.0 18 September
 SITI BUNIA 4 Oktober : 52.02/01.0 Semester 1 1.618.656.0 Penetapan Penetapan Perubahan 52.02/02.0 4 Oktober :
 SITI BUNIA 17 Desember 52.02/01.0 Semester 1 1.740.000.0 Penetapan Penetapan Pergeseran 52.02/02.0 17 Desember
 SITI BUNIA 22 Desember 52.02/01.0 Semester 1 1.740.000.0 Penetapan Penetapan Pergeseran 52.02/02.0 23 Desember
 SITI BUNIA 22 Desember 52.02/01.0 Semester 1 1.740.000.0 Penetapan Penetapan Pergeseran 52.02/02.0 23 Desember
 SITI BUNIA 24 Oktober 52.02/01.0 Semester 1 1.740.000.0 Penetapan Penetapan Pergeseran 52.02/02.0 24 Oktober
 SITI BUNIA 9 November 52.02/01.0 Semester 1 1.740.000.0 Penetapan Penetapan Pergeseran 52.02/02.0 8 November
 SITI BUNIA 9 November 52.02/01.0 Semester 1 1.740.000.0 Penetapan Penetapan Pergeseran 52.02/02.0 8 November
 SITI BUNIA 29 November 52.02/01.0 Semester 1 1.740.000.0 Penetapan Penetapan Pergeseran 52.02/02.0 29 November
 SITI BUNIA 22 November 52.02/01.0 Semester 1 1.740.000.0 Penetapan Penetapan Pergeseran 52.02/02.0 22 November
 SITI BUNIA 21 Desember 52.02/01.0 Semester 1 32.051.060 Penetapan Penetapan Pergeseran 52.02/02.0 20 Desember
 SITI BUNIA 26 Desember 52.02/01.0 Semester 1 32.051.060 Penetapan Pergeseran Pergeseran 52.02/02.0 27 Desember
 SITI BUNIA 30 November 52.02/01.0 Semester 1 32.051.060 Penetapan Penetapan Pergeseran 52.02/02.0 2 Desember

SITI BUNIA	28 Desember	52.02/01.0 Semester	12.240.000.	Penetapan Pergeseran Pergeseran	52.02/02.0	27 Desember
SITI BUNIA	8 Desember	52.02/01.0 Semester	12.240.000.	Penetapan Penetapan Pergeseran	52.02/02.0	6 Desember
SITI BUNIA	13 November	52.02/01.0 Semester	12.240.000.	Penetapan Penetapan Pergeseran	52.02/02.0	13 November
SITI BUNIA	28 Desember	52.02/01.0 Semester	1926.847.80	Penetapan Pergeseran Pergeseran	52.02/02.0	27 Desember
SITI BUNIA	13 November	52.02/01.0 Semester	12.240.000.	Penetapan Penetapan Pergeseran	52.02/02.0	14 November
SITI BUNIA	7 Desember	52.02/01.0 Semester	12.240.000.	Penetapan Penetapan Pergeseran	52.02/02.0	6 Desember
SITI BUNIA	13 September	52.02/01.0 Semester	12.240.000.	Penetapan Penetapan Pergeseran	52.02/02.0	13 September
SITI BUNIA	8 Desember	52.02/01.0 Semester	12.240.000.	Penetapan Penetapan Pergeseran	52.02/02.0	6 Desember
SITI BUNIA	5 Desember	52.02/01.0 Semester	12.240.000.	Penetapan Penetapan Pergeseran	52.02/02.0	5 Desember
SITI BUNIA	22 Oktober	52.02/01.0 Semester	12.240.000.	Penetapan Penetapan Pergeseran	52.02/02.0	22 Oktober
SITI BUNIA	27 Oktober	52.02/01.0 Semester	12.240.000.	Penetapan Penetapan Pergeseran	52.02/02.0	25 Oktober
SITI BUNIA	25 Desember	52.02/01.0 Semester	12.240.000.	Penetapan Pergeseran Pergeseran	52.02/02.0	24 Desember
SITI BUNIA	31 Desember	52.02/01.0 Semester	12.240.000.	Penetapan Pergeseran Pergeseran	52.02/02.0	30 Desember
SITI BUNIA	19 Desember	52.02/01.0 Semester	12.515.436.	Penetapan Penetapan Pergeseran	52.02/02.0	19 Desember
SITI BUNIA	26 Oktober	52.02/01.0 Semester	15.227.181.	Penetapan Penetapan Pergeseran	52.02/02.0	25 Oktober
SITI BUNIA	25 Desember	52.02/01.0 Semester	16.806.574.	Penetapan Pergeseran Pergeseran	52.02/02.0	24 Desember
SITI BUNIA	18 September	52.02/01.0 Semester	16.806.574.	Penetapan Penetapan Pergeseran	52.02/02.0	18 September
SITI BUNIA	30 November	52.02/01.0 Semester	16.806.574.	Penetapan Penetapan Pergeseran	52.02/02.0	2 Desember
SITI BUNIA	29 November	52.02/01.0 Semester	16.806.574.	Penetapan Penetapan Pergeseran	52.02/02.0	29 November
SITI BUNIA	22 November	52.02/01.0 Semester	16.806.574.	Penetapan Penetapan Pergeseran	52.02/02.0	22 November
SITI BUNIA	22 Desember	52.02/01.0 Semester	16.806.574.	Penetapan Penetapan Pergeseran	52.02/02.0	23 Desember
SITI BUNIA	21 Oktober	52.02/01.0 Semester	16.806.574.	Penetapan Penetapan Pergeseran	52.02/02.0	21 Oktober
SITI BUNIA	5 November	52.02/01.0 Semester	16.806.574.	Penetapan Penetapan Pergeseran	52.02/02.0	5 November
SITI BUNIA	28 Desember	52.02/01.0 Semester	16.806.574.	Penetapan Pergeseran Pergeseran	52.02/02.0	27 Desember
SITI BUNIA	19 Desember	52.02/01.0 Semester	16.806.574.	Penetapan Penetapan Pergeseran	52.02/02.0	19 Desember
BAIQ WAH	17 Oktober	52.02/01.0 Semester	1995.000.00	Penetapan Penetapan Pergeseran	52.02/02.0	17 Oktober
SITI BUNIA	22 November	52.02/01.0 Semester	12.110.313.	Penetapan Penetapan Pergeseran	52.02/02.0	22 November
BAIQ WAH	24 Oktober	52.02/01.0 Semester	1995.000.00	Penetapan Penetapan Pergeseran	52.02/02.0	24 Oktober
SITI BUNIA	10 Oktober	52.02/01.0 Semester	16.806.574.	Penetapan Penetapan Pergeseran	52.02/02.0	10 Oktober
SITI BUNIA	5 November	52.02/01.0 Semester	16.806.574.	Penetapan Penetapan Pergeseran	52.02/02.0	5 November
SITI BUNIA	21 November	52.02/01.0 Semester	16.806.574.	Penetapan Penetapan Pergeseran	52.02/02.0	21 November
SITI BUNIA	11 Juli 2024	52.02/01.0 Semester	12.515.436.	Penetapan Penetapan Pergeseran	52.02/02.0	11 Juli 2024
SITI BUNIA	17 Desember	52.02/01.0 Semester	12.515.436.	Penetapan Penetapan Pergeseran	52.02/02.0	17 Desember
SITI BUNIA	22 Desember	52.02/01.0 Semester	11.618.656.	Penetapan Penetapan Pergeseran	52.02/02.0	20 Desember
SITI BUNIA	27 Desember	52.02/01.0 Semester	132.051.060	Penetapan Pergeseran Pergeseran	52.02/02.0	27 Desember
SITI BUNIA	19 Desember	52.02/01.0 Semester	132.051.060	Penetapan Penetapan Pergeseran	52.02/02.0	19 Desember
SITI BUNIA	19 Desember	52.02/01.0 Semester	11.740.000.	Penetapan Penetapan Pergeseran	52.02/02.0	19 Desember
BAIQ WAH	17 Oktober	52.02/01.0 Semester	1212.368.30	Penetapan Penetapan Pergeseran	52.02/02.0	17 Oktober
BAIQ WAH	26 Desember	52.02/01.0 Semester	1995.000.00	Penetapan Pergeseran Pergeseran	52.02/02.0	24 Desember
BAIQ WAH	19 Oktober	52.02/01.0 Semester	1995.000.00	Penetapan Penetapan Pergeseran	52.02/02.0	21 Oktober
SITI BUNIA	5 Desember	52.02/01.0 Semester	132.051.060	Penetapan Penetapan Pergeseran	52.02/02.0	5 Desember
MAFIRA GI	13 Agustus	52.02/01.0 Semester	147.790.000	Penetapan Penetapan Pergeseran	52.02/02.0	13 Agustus
SITI BUNIA	25 November	52.02/01.0 Semester	15.227.181.	Penetapan Penetapan Pergeseran	52.02/02.0	25 November
LALU SUM,	1 Juli 2024	52.02/01.0 Semester	1199.999.99	Penetapan Penetapan Pergeseran	52.02/02.0	2 Juli 2024
Rahnan, SK	12 Desember	52.02/01.0 Semester	12.220.418.	Penetapan Penetapan Pergeseran	52.02/02.0	12 Desember
SITI BUNIA	30 Desember	52.02/01.0 Semester	16.806.574.	Penetapan Pergeseran Pergeseran	52.02/02.0	30 Desember
SITI BUNIA	30 Desember	52.02/01.0 Semester	16.806.574.	Penetapan Pergeseran Pergeseran	52.02/02.0	30 Desember

SITI BUNIA 30 Desemt 52.02/01.0 Semester 15.227.181. Penetapan Pergeserar Pergeserar 52.02/02.0 30 Desemt
SITI BUNIA 29 Desemt 52.02/01.0 Semester 132.051.060 Penetapan Pergeserar Pergeserar 52.02/02.0 27 Desemt
SITI BUNIA 29 Desemt 52.02/01.0 Semester 15.227.181. Penetapan Pergeserar Pergeserar 52.02/02.0 27 Desemt
SITI BUNIA 30 Desemt 52.02/01.0 Semester 15.227.181. Penetapan Pergeserar Pergeserar 52.02/02.0 30 Desemt
SITI BUNIA 29 Desemt 52.02/01.0 Semester 11.740.000.0 Penetapan Pergeserar Pergeserar 52.02/02.0 30 Desemt
SITI BUNIA 29 Desemt 52.02/01.0 Semester 132.051.060 Penetapan Pergeserar Pergeserar 52.02/02.0 27 Desemt
SITI BUNIA 30 Desemt 52.02/01.0 Semester 132.051.060 Penetapan Pergeserar Pergeserar 52.02/02.0 30 Desemt
SITI BUNIA 30 Desemt 52.02/01.0 Semester 2943.000.00 Penetapan Pergeserar Pergeserar 52.02/02.0 30 Desemt
SITI BUNIA 30 Desemt 52.02/01.0 Semester 2943.000.00 Penetapan Pergeserar Pergeserar 52.02/02.0 30 Desemt
SITI BUNIA 30 Desemt 52.02/01.0 Semester 2943.000.00 Penetapan Pergeserar Pergeserar 52.02/02.0 30 Desemt
SITI BUNIA 30 Desemt 52.02/01.0 Semester 11.740.000.0 Penetapan Pergeserar Pergeserar 52.02/02.0 30 Desemt
SITI BUNIA 30 Desemt 52.02/01.0 Semester 16.806.574.0 Penetapan Pergeserar Pergeserar 52.02/02.0 30 Desemt
SITI BUNIA 29 Desemt 52.02/01.0 Semester 132.051.060 Penetapan Pergeserar Pergeserar 52.02/02.0 27 Desemt
SITI BUNIA 29 Desemt 52.02/01.0 Semester 132.051.060 Penetapan Pergeserar Pergeserar 52.02/02.0 27 Desemt
SITI BUNIA 29 Desemt 52.02/01.0 Semester 132.051.060 Penetapan Pergeserar Pergeserar 52.02/02.0 27 Desemt
SITI BUNIA 30 Desemt 52.02/01.0 Semester 2943.000.00 Penetapan Pergeserar Pergeserar 52.02/02.0 30 Desemt
SITI BUNIA 29 Desemt 52.02/01.0 Semester 12.240.000.0 Penetapan Pergeserar Pergeserar 52.02/02.0 27 Desemt
SITI BUNIA 29 Desemt 52.02/01.0 Semester 16.806.574.0 Penetapan Pergeserar Pergeserar 52.02/02.0 27 Desemt
SITI BUNIA 30 Desemt 52.02/01.0 Semester 16.806.574.0 Penetapan Pergeserar Pergeserar 52.02/02.0 30 Desemt
SITI BUNIA 30 Desemt 52.02/01.0 Semester 2943.000.00 Penetapan Pergeserar Pergeserar 52.02/02.0 30 Desemt
SITI BUNIA 30 Desemt 52.02/01.0 Semester 2943.000.00 Penetapan Pergeserar Pergeserar 52.02/02.0 30 Desemt
SITI BUNIA 30 Desemt 52.02/01.0 Semester 2943.000.00 Penetapan Pergeserar Pergeserar 52.02/02.0 30 Desemt
MAFIRA GI 12 Agustus 52.02/01.0 Semester 1184.819.32 Penetapan Penetapan Pergeserar 52.02/02.0 13 Agustus
Erna Yuliar 6 Desembe 52.02/01.0 Semester 1100.000.00 Penetapan Penetapan Pergeserar 52.02/02.0 6 Desembe
Erna Yuliar 5 Desembe 52.02/01.0 Semester 1404.000.00 Penetapan Penetapan Pergeserar 52.02/02.0 5 Desembe
Erna Yuliar 5 Desembe 52.02/01.0 Semester 1404.000.00 Penetapan Penetapan Pergeserar 52.02/02.0 5 Desembe
KRISTINA F 11 Desemt 52.02/01.0 Semester 2200.000.00 Penetapan Penetapan Pergeserar 52.02/02.0 11 Desemt

Nomor SP1	Tanggal SP	Nomor SP2	Tanggal SP	Tanggal Tr	Nilai SP2D	Keterangan
52.02/03.013	Septem	52.02/04.018	Septem	18 Septem	2.050.000,00	
52.02/03.006	Novemb	52.02/04.008	Novemb	8 Novemb	2.263.700,00	
52.02/03.025	Juli 202	52.02/04.025	Juli 202	25 Juli 202	4.485.000,00	
52.02/03.022	Novem	52.02/04.006	Desemb	6 Desemb	4.472.550,00	
52.02/03.004	Septemb	52.02/04.012	Septem	12 Septem	19.362.450,00	
52.02/03.011	Desem	52.02/04.013	Desem	13 Desem	852.500,00	
52.02/03.016	Desem	52.02/04.019	Desem	19 Desem	92.750.000,00	
52.02/03.016	Desem	52.02/04.019	Desem	19 Desem	48.089.000,00	
52.02/03.016	Desem	52.02/04.019	Desem	19 Desem	80.850.550,00	
52.02/03.016	Desem	52.02/04.019	Desem	19 Desem	64.352.350,00	
52.02/03.016	Desem	52.02/04.019	Desem	19 Desem	83.619.250,00	
52.02/03.005	Septemb	52.02/04.011	Septem	11 Septem	11.935.830,00	
52.02/03.004	Septemb	52.02/04.012	Septem	12 Septem	18.972.200,00	
52.02/03.004	Septemb	52.02/04.011	Septem	11 Septem	14.978.500,00	
52.02/03.027	Agustus	52.02/04.029	Agustus	29 Agustus	1.959.400,00	
52.02/03.027	Agustus	52.02/04.029	Agustus	29 Agustus	5.046.450,00	
52.02/03.027	Agustus	52.02/04.029	Agustus	29 Agustus	1.747.500,00	
52.02/03.027	Agustus	52.02/04.029	Agustus	29 Agustus	3.209.400,00	
52.02/03.011	Novem	52.02/04.014	Novem	14 Novem	68.533.150	Sudah dicek PDTT
52.02/03.023	Desem	52.02/04.027	Desem	27 Desem	9.983.750,00	
52.02/03.029	Mei 202	52.02/04.005	Juli 2024	5 Juli 2024	129.980.150	Sudah dicek PDTT
52.02/03.021	Mei 202	52.02/04.029	Mei 202	29 Mei 202	32.488.790	Sudah dicek PDTT
null	null	null	null	null	null	
52.02/03.020	Desem	52.02/04.024	Desem	24 Desem	9.294.350,00	
52.02/03.020	Desem	52.02/04.027	Desem	27 Desem	9.994.450,00	
52.02/03.012	Desem	52.02/04.024	Desem	24 Desem	7.492.700,00	
52.02/03.011	Novem	52.02/04.014	Novem	14 Novem	165.741.900	Sudah dicek PDTT
52.02/03.011	Novem	52.02/04.014	Novem	14 Novem	382.255.400	Sudah dicek PDTT
52.02/03.012	Novem	52.02/04.014	Novem	14 Novem	59.409.000	Sudah dicek PDTT
52.02/03.011	Novem	52.02/04.014	Novem	14 Novem	49.268.100	Sudah dicek PDTT
52.02/03.012	Desem	52.02/04.027	Desem	27 Desem	9.275.000,00	
52.02/03.023	Desem	52.02/04.027	Desem	27 Desem	9.972.350,00	
52.02/03.023	Desem	52.02/04.027	Desem	27 Desem	245.000.000,00	
52.02/03.012	Desem	52.02/04.012	Desem	12 Desem	53.048.118,00	
52.02/03.002	Desemb	52.02/04.006	Desemb	6 Desemb	17.792.989,00	
52.02/03.021	Novem	52.02/04.029	Novem	29 Novem	17.500.009,00	
52.02/03.012	Desem	52.02/04.012	Desem	12 Desem	17.646.119,00	
52.02/03.012	Desem	52.02/04.012	Desem	12 Desem	17.662.500,00	
52.02/03.020	Novem	52.02/04.028	Novem	28 Novem	17.655.995,00	
52.02/03.028	Novem	52.02/04.029	Novem	29 Novem	17.780.510,00	
52.02/03.027	Desem	52.02/04.030	Desem	30 Desem	367.502.241,00	
52.02/03.020	Desem	52.02/04.030	Desem	30 Desem	367.552.596,00	
52.02/03.002	Desemb	52.02/04.003	Desemb	3 Desemb	4.643.400,00	
52.02/03.024	Desem	52.02/04.027	Desem	27 Desem	8.738.750,00	
52.02/03.030	Desem	52.02/04.030	Desem	30 Desem	4.989.400,00	
52.02/03.027	Desem	52.02/04.030	Desem	30 Desem	9.584.950,00	

52.02/03.0 27 Desemt 52.02/04.0 30 Desemt 30 Desemt 2.484.950,00
52.02/03.0 27 Desemt 52.02/04.0 31 Desemt 31 Desemt 8.738.100,00
52.02/03.0 27 Desemt 52.02/04.0 31 Desemt 31 Desemt 9.983.200,00
52.02/03.0 27 Desemt 52.02/04.0 30 Desemt 30 Desemt 9.989.050,00
52.02/03.0 27 Desemt 52.02/04.0 30 Desemt 30 Desemt 9.977.550,00
52.02/03.0 27 Desemt 52.02/04.0 30 Desemt 30 Desemt 7.484.700,00
52.02/03.0 27 Desemt 52.02/04.0 31 Desemt 31 Desemt 19.967.200,00
52.02/03.0 27 Desemt 52.02/04.0 31 Desemt 31 Desemt 8.730.800,00
52.02/03.0 23 Desemt 52.02/04.0 27 Desemt 27 Desemt 32.275.000C Sudah dicek PDTT
52.02/03.0 30 Desemt 52.02/04.0 31 Desemt 31 Desemt 9.890.100,00
52.02/03.0 24 Desemt 52.02/04.0 31 Desemt 31 Desemt 10.173.150,00
52.02/03.0 10 Oktober 52.02/04.0 11 Oktober 11 Oktober 9.998.650,00
52.02/03.0 10 Oktober 52.02/04.0 11 Oktober 11 Oktober 9.993.150,00
52.02/03.0 10 Oktober 52.02/04.0 11 Oktober 11 Oktober 7.488.900,00
52.02/03.0 17 Oktober 52.02/04.0 25 Oktober 25 Oktober 19.955.600,00
52.02/03.0 24 Desemt 52.02/04.0 31 Desemt 31 Desemt 17.569.500,00
52.02/03.0 20 Desemt 52.02/04.0 27 Desemt 27 Desemt 4.025.000,00
null null null null null null
52.02/03.0 27 Desemt 52.02/04.0 31 Desemt 31 Desemt 4.025.000,00
null null null null null null
52.02/03.0 24 Desemt 52.02/04.0 30 Desemt 30 Desemt 8.057.500,00
52.02/03.0 12 Desemt 52.02/04.0 24 Desemt 24 Desemt 4.025.000,00
52.02/03.0 16 Desemt 52.02/04.0 27 Desemt 27 Desemt 4.490.000,00
52.02/03.0 13 Desemt 52.02/04.0 24 Desemt 24 Desemt 7.485.000,00
null null null null null null
52.02/03.0 13 Desemt 52.02/04.0 20 Desemt 20 Desemt 7.987.500,00
52.02/03.0 17 Desemt 52.02/04.0 24 Desemt 24 Desemt 7.987.500,00
52.02/03.0 17 Desemt 52.02/04.0 27 Desemt 27 Desemt 8.980.000,00
52.02/03.0 30 Desemt 52.02/04.0 30 Desemt 30 Desemt 8.980.000,00
52.02/03.0 13 Desemt 52.02/04.0 20 Desemt 20 Desemt 8.980.000,00
52.02/03.0 17 Desemt 52.02/04.0 24 Desemt 24 Desemt 8.980.000,00
52.02/03.0 12 Desemt 52.02/04.0 18 Desemt 18 Desemt 4.915.000,00
52.02/03.0 13 Desemt 52.02/04.0 24 Desemt 24 Desemt 4.920.000,00
null null null null null null
52.02/03.0 7 Novembt 52.02/04.0 13 Novemt 13 Novemt 26.310.000,00
52.02/03.0 22 Novemt 52.02/04.0 29 Novemt 29 Novemt 26.166.200,00
52.02/03.0 13 Desemt 52.02/04.0 24 Desemt 24 Desemt 17.376.950,00
52.02/03.0 2 Desembt 52.02/04.0 10 Desemt 10 Desemt 26.267.450,00
52.02/03.0 24 Desemt 52.02/04.0 30 Desemt 30 Desemt 26.304.800,00
52.02/03.0 27 Desemt 52.02/04.0 30 Desemt 30 Desemt 38.550.650,00
52.02/03.0 6 Desembt 52.02/04.0 6 Desembt 6 Desembt 19.621.000,00
52.02/03.0 6 Desembt 52.02/04.0 6 Desembt 6 Desembt 19.547.400,00
52.02/03.0 18 Novemt 52.02/04.0 26 Novemt 26 Novemt 25.844.300,00
52.02/03.0 27 Desemt 52.02/04.0 31 Desemt 31 Desemt 19.503.800,00
52.02/03.0 25 Novemt 52.02/04.0 6 Desembt 6 Desembt 16.483.750,00
52.02/03.0 6 Desembt 52.02/04.0 6 Desembt 6 Desembt 39.012.200,00
52.02/03.0 16 Oktober 52.02/04.0 23 Oktober 23 Oktober 19.050.350C Sudah dicek PDTT

52.02/03.0 6 Desembe 52.02/04.0 6 Desembe 6 Desembe 27.597.750,00
 52.02/03.0 16 Desemt 52.02/04.0 24 Desemt 24 Desemt 38.543.750,00
 52.02/03.0 17 Oktober 52.02/04.0 24 Oktober 24 Oktober 19.374.800 Sudah dicek PDTT
 52.02/03.0 6 Desembe 52.02/04.0 6 Desembe 6 Desembe 38.361.600,00
 52.02/03.0 18 Oktober 52.02/04.0 24 Oktober 24 Oktober 19.607.650,00
 52.02/03.0 27 Desemt 52.02/04.0 31 Desemt 31 Desemt 25.918.750,00
 52.02/03.0 13 Desemt 52.02/04.0 27 Desemt 27 Desemt 4.990.000,00
 52.02/03.0 4 Desembe 52.02/04.0 13 Desemt 13 Desemt 4.990.000,00
 52.02/03.0 3 Desembe 52.02/04.0 13 Desemt 13 Desemt 4.990.000,00
 52.02/03.0 12 Desemt 52.02/04.0 24 Desemt 24 Desemt 4.990.000,00
 null null null null null null
 52.02/03.0 20 Desemt 52.02/04.0 27 Desemt 27 Desemt 8.475.000,00
 52.02/03.0 6 Desembe 52.02/04.0 6 Desembe 6 Desembe 6.358.450,00
 52.02/03.0 6 Desembe 52.02/04.0 6 Desembe 6 Desembe 6.567.550,00
 52.02/03.0 18 Oktober 52.02/04.0 24 Oktober 24 Oktober 6.592.350,00
 52.02/03.0 27 Desemt 52.02/04.0 31 Desemt 31 Desemt 6.543.700,00
 52.02/03.0 30 Oktober 52.02/04.0 6 Novemb 6 Novemb 6.736.000,00
 null null null null null null
 52.02/03.0 19 Desemt 52.02/04.0 30 Desemt 30 Desemt 17.109.800,00
 null null null null null null
 52.02/03.0 23 Desemt 52.02/04.0 27 Desemt 27 Desemt 7.487.500,00
 52.02/03.0 20 Desemt 52.02/04.0 27 Desemt 27 Desemt 7.487.500,00
 null null null null null null
 52.02/03.0 13 Desemt 52.02/04.0 19 Desemt 19 Desemt 7.987.500,00
 52.02/03.0 28 Novemt 52.02/04.0 13 Desemt 13 Desemt 7.987.500,00
 null null null null null null
 null null null null null null
 52.02/03.0 13 Desemt 52.02/04.0 19 Desemt 19 Desemt 8.980.000,00
 null null null null null null
 null null null null null null
 52.02/03.0 20 Desemt 52.02/04.0 27 Desemt 27 Desemt 4.920.000,00
 52.02/03.0 13 Desemt 52.02/04.0 19 Desemt 19 Desemt 4.920.000,00
 52.02/03.0 17 Oktober 52.02/04.0 28 Oktober 28 Oktober 4.590.000,00
 52.02/03.0 30 Desemt 52.02/04.0 31 Desemt 31 Desemt 9.918.000,00
 52.02/03.0 28 Novemt 52.02/04.0 11 Desemt 11 Desemt 26.276.650,00
 null null null null null null
 null null null null null null
 null null null null null null
 52.02/03.0 27 Desemt 52.02/04.0 31 Desemt 31 Desemt 26.371.500,00
 null null null null null null
 null null null null null null
 52.02/03.0 13 Desemt 52.02/04.0 24 Desemt 24 Desemt 60.389.000,00
 null null null null null null
 52.02/03.0 12 Desemt 52.02/04.0 27 Desemt 27 Desemt 8.475.000,00
 52.02/03.0 6 Desembe 52.02/04.0 6 Desembe 6 Desembe 6.221.300,00
 52.02/03.0 13 Desemt 52.02/04.0 24 Desemt 24 Desemt 2.240.000,00
 52.02/03.0 18 Oktober 52.02/04.0 31 Oktober 31 Oktober 39.322.000 Sudah dicek PDTT

null	null	null	null	null	null
52.02/03.0 27 Desemt	52.02/04.0 30 Desemt	30 Desemt	4.487.500,00		
52.02/03.0 24 Desemt	52.02/04.0 24 Desemt	24 Desemt	9.600.000,00		
52.02/03.0 12 Desemt	52.02/04.0 27 Desemt	27 Desemt	7.487.500,00		
52.02/03.0 23 Desemt	52.02/04.0 27 Desemt	27 Desemt	7.485.000,00		
52.02/03.0 3 Desembe	52.02/04.0 13 Desemt	13 Desemt	7.487.500,00		
null	null	null	null	null	null
52.02/03.0 2 Desembe	52.02/04.0 24 Desemt	24 Desemt	7.490.000,00		
52.02/03.0 27 Desemt	52.02/04.0 31 Desemt	31 Desemt	13.987.800,00		
52.02/03.0 20 Novemt	52.02/04.0 6 Desembe	6 Desembe	12.392.050,00		
52.02/03.0 6 Desembe	52.02/04.0 6 Desembe	6 Desembe	12.385.950,00		
52.02/03.0 17 Desemt	52.02/04.0 24 Desemt	24 Desemt	12.427.550,00		
null	null	null	null	null	null
null	null	null	null	null	null
52.02/03.0 4 Desembe	52.02/04.0 13 Desemt	13 Desemt	17.475.000,00		
52.02/03.0 11 Desemt	52.02/04.0 18 Desemt	18 Desemt	17.475.000,00		
52.02/03.0 30 Desemt	52.02/04.0 31 Desemt	31 Desemt	17.200.000,00		
null	null	null	null	null	null
null	null	null	null	null	null
52.02/03.0 6 Desembe	52.02/04.0 6 Desembe	6 Desembe	11.896.050,00		
null	null	null	null	null	null
52.02/03.0 25 Novemt	52.02/04.0 29 Novemt	29 Novemt	11.884.400,00		
52.02/03.0 12 Novemt	52.02/04.0 29 Novemt	29 Novemt	11.745.900,00		
52.02/03.0 25 Novemt	52.02/04.0 3 Desembe	3 Desembe	11.884.400,00		
52.02/03.0 17 Desemt	52.02/04.0 20 Desemt	20 Desemt	11.650.000,00		
52.02/03.0 6 Desembe	52.02/04.0 6 Desembe	6 Desembe	11.849.500,00		
52.02/03.0 3 Oktober	52.02/04.0 4 Oktober	4 Oktober	11.900.000	Sudah dicek PDTT	
52.02/03.0 29 Oktober	52.02/04.0 12 Novemt	12 Novemt	11.921.800	Sudah dicek PDTT	
52.02/03.0 27 Desemt	52.02/04.0 31 Desemt	31 Desemt	11.368.750,00		
52.02/03.0 16 Desemt	52.02/04.0 24 Desemt	24 Desemt	11.826.250,00		
52.02/03.0 6 Desembe	52.02/04.0 6 Desembe	6 Desembe	11.819.300,00		
52.02/03.0 22 Oktober	52.02/04.0 28 Oktober	28 Oktober	11.887.900,00		
52.02/03.0 25 Oktober	52.02/04.0 5 Novemb	5 Novemb	11.712.450,00		
52.02/03.0 21 Novemt	52.02/04.0 26 Novemt	26 Novemt	11.544.000,00		
52.02/03.0 6 Desembe	52.02/04.0 6 Desembe	6 Desembe	11.853.950,00		
52.02/03.0 5 Desembe	52.02/04.0 19 Desemt	19 Desemt	17.438.800,00		
52.02/03.0 6 Novemb	52.02/04.0 13 Novemt	13 Novemt	19.896.550,00		
null	null	null	null	null	null
52.02/03.0 25 Novemt	52.02/04.0 3 Desembe	3 Desembe	11.888.650,00		
52.02/03.0 6 Desembe	52.02/04.0 6 Desembe	6 Desembe	34.976.600,00		
52.02/03.0 10 Oktober	52.02/04.0 17 Oktober	17 Oktober	11.925.000	Sudah dicek PDTT	
52.02/03.0 20 Desemt	52.02/04.0 27 Desemt	27 Desemt	23.724.950,00		
52.02/03.0 17 Oktober	52.02/04.0 23 Oktober	23 Oktober	11.882.700,00		
52.02/03.0 15 Oktober	52.02/04.0 22 Oktober	22 Oktober	11.841.350,00		
52.02/03.0 22 Novemt	52.02/04.0 28 Novemt	28 Novemt	11.768.200,00		
52.02/03.0 6 Desembe	52.02/04.0 6 Desembe	6 Desembe	11.679.750,00		
52.02/03.0 14 Oktober	52.02/04.0 18 Oktober	18 Oktober	11.770.600,00		

52.02/03.0 17 Oktober 52.02/04.0 24 Oktober 24 Oktober 11.694.050 Sudah dicek PDTT
52.02/03.0 6 Desember 52.02/04.0 27 Desember 27 Desember 11.693.600,00
52.02/03.0 29 Oktober 52.02/04.0 13 November 13 November 11.769.300,00
52.02/03.0 6 Desember 52.02/04.0 6 Desember 6 Desember 11.812.050,00
52.02/03.0 6 Desember 52.02/04.0 6 Desember 6 Desember 11.724.250,00
52.02/03.0 24 Desember 52.02/04.0 31 Desember 31 Desember 2.245.000,00
52.02/03.0 16 Desember 52.02/04.0 24 Desember 24 Desember 4.587.500,00
52.02/03.0 27 Desember 52.02/04.0 30 Desember 30 Desember 5.835.000,00
52.02/03.0 3 Oktober : 52.02/04.0 4 Oktober : 4 Oktober : 4.590.000,00
52.02/03.0 8 November 52.02/04.0 19 November 19 November 4.590.000,00
52.02/03.0 30 Oktober 52.02/04.0 6 November 6 November 8.982.500,00
52.02/03.0 6 November 52.02/04.0 19 November 19 November 3.590.000,00
52.02/03.0 20 Desember 52.02/04.0 30 Desember 30 Desember 6.737.500,00
52.02/03.0 21 Oktober 52.02/04.0 28 Oktober 28 Oktober 2.245.000,00
52.02/03.0 27 Desember 52.02/04.0 30 Desember 30 Desember 4.490.000,00
null null null null null null
52.02/03.0 2 Desember 52.02/04.0 18 Desember 18 Desember 4.490.000,00
52.02/03.0 28 November 52.02/04.0 12 Desember 12 Desember 4.490.000,00
52.02/03.0 20 Desember 52.02/04.0 30 Desember 30 Desember 4.487.500,00
52.02/03.0 2 Desember 52.02/04.0 12 Desember 12 Desember 4.487.500,00
null null null null null null
52.02/03.0 22 November 52.02/04.0 29 November 29 November 8.988.900,00
52.02/03.0 2 Desember 52.02/04.0 9 Desember 9 Desember 12.489.100,00
52.02/03.0 23 Desember 52.02/04.0 31 Desember 31 Desember 13.480.000,00
52.02/03.0 16 Desember 52.02/04.0 24 Desember 24 Desember 7.469.500,00
52.02/03.0 25 Oktober 52.02/04.0 31 Oktober 31 Oktober 13.483.700,00
52.02/03.0 5 November 52.02/04.0 13 November 13 November 13.490.400,00
52.02/03.0 23 September 52.02/04.0 27 September 27 September 13.977.800 Sudah dicek PDTT
52.02/03.0 6 Desember 52.02/04.0 24 Desember 24 Desember 13.975.300,00
52.02/03.0 16 Desember 52.02/04.0 27 Desember 27 Desember 14.994.400,00
52.02/03.0 6 Desember 52.02/04.0 6 Desember 6 Desember 2.370.200,00
52.02/03.0 15 Oktober 52.02/04.0 28 Oktober 28 Oktober 10.794.900,00
52.02/03.0 4 Desember 52.02/04.0 9 Desember 9 Desember 8.980.000,00
52.02/03.0 10 Oktober 52.02/04.0 18 Oktober 18 Oktober 19.968.700 Sudah dicek PDTT
52.02/03.0 18 September 52.02/04.0 30 September 30 September 16.483.300,00
52.02/03.0 4 Oktober : 52.02/04.0 15 Oktober 15 Oktober 6.983.300,00
52.02/03.0 17 Desember 52.02/04.0 27 Desember 27 Desember 13.471.800,00
52.02/03.0 23 Desember 52.02/04.0 27 Desember 27 Desember 13.498.800,00
52.02/03.0 23 Desember 52.02/04.0 31 Desember 31 Desember 8.995.600,00
52.02/03.0 24 Oktober 52.02/04.0 5 November 5 November 8.990.300,00
52.02/03.0 8 November 52.02/04.0 3 Desember 3 Desember 6.734.700,00
52.02/03.0 8 November 52.02/04.0 22 November 22 November 8.983.200,00
52.02/03.0 29 November 52.02/04.0 13 Desember 13 Desember 11.226.600,00
52.02/03.0 22 November 52.02/04.0 9 Desember 9 Desember 11.217.400,00
52.02/03.0 20 Desember 52.02/04.0 30 Desember 30 Desember 13.466.000,00
52.02/03.0 27 Desember 52.02/04.0 30 Desember 30 Desember 13.463.500,00
52.02/03.0 2 Desember 52.02/04.0 9 Desember 9 Desember 8.983.500,00

52.02/03.0 28 Noveml 52.02/04.0 6 Desembe 6 Desembe 8.989.700,00
52.02/03.0 6 Desembe 52.02/04.0 6 Desembe 6 Desembe 8.988.900,00
52.02/03.0 18 Desemt 52.02/04.0 30 Desemt 30 Desemt 16.483.300,00
52.02/03.0 20 Desemt 52.02/04.0 30 Desemt 30 Desemt 3.970.000,00
52.02/03.0 20 Noveml 52.02/04.0 22 Noveml 22 Noveml 14.989.000,00
52.02/03.0 22 Oktobei 52.02/04.0 29 Oktobei 29 Oktobei 13.488.900,00
52.02/03.0 18 Septem 52.02/04.0 30 Septem 30 Septem 11.207.200,00
52.02/03.0 25 Oktobei 52.02/04.0 5 Novemb 5 Novemb 18.995.100,00
52.02/03.0 16 Oktobei 52.02/04.0 21 Oktobei 21 Oktobei 13.977.800,00
52.02/03.0 6 Septemb 52.02/04.0 13 Septem 13 Septem 14.980.500,00
52.02/03.0 18 Desemt 52.02/04.0 30 Desemt 30 Desemt 8.978.000,00
52.02/03.0 6 Septemb 52.02/04.0 12 Septem 12 Septem 13.489.600,00
52.02/03.0 18 Septem 52.02/04.0 30 Septem 30 Septem 14.980.500,00
52.02/03.0 8 Novemb 52.02/04.0 19 Noveml 19 Noveml 9.961.200,00
52.02/03.0 14 Noveml 52.02/04.0 3 Desembe 3 Desembe 13.477.800,00
52.02/03.0 10 Oktobei 52.02/04.0 15 Oktobei 15 Oktobei 14.988.900,00
52.02/03.0 30 Oktobei 52.02/04.0 12 Noveml 12 Noveml 13.488.900,00
52.02/03.0 5 Desembe 52.02/04.0 9 Desembe 9 Desembe 16.966.700,00
52.02/03.0 9 Desembe 52.02/04.0 13 Desemt 13 Desemt 14.961.100,00
52.02/03.0 16 Oktobei 52.02/04.0 24 Oktobei 24 Oktobei 13.468.900,00
52.02/03.0 2 Desembe 52.02/04.0 18 Desemt 18 Desemt 13.480.500,00
52.02/03.0 25 Oktobei 52.02/04.0 6 Novemb 6 Novemb 19.994.400,00
52.02/03.0 24 Oktobei 52.02/04.0 13 Noveml 13 Noveml 8.989.700,00
52.02/03.0 25 Oktobei 52.02/04.0 4 Novemb 4 Novemb 17.967.300,00
52.02/03.0 20 Desemt 52.02/04.0 30 Desemt 30 Desemt 17.950.700,00
52.02/03.0 25 Oktobei 52.02/04.0 8 Novemb 8 Novemb 9.966.600,00
52.02/03.0 17 Oktobei 52.02/04.0 31 Oktobei 31 Oktobei 14.973.800,00
52.02/03.0 8 Novemb 52.02/04.0 14 Noveml 14 Noveml 17.966.700,00
52.02/03.0 16 Desemt 52.02/04.0 24 Desemt 24 Desemt 14.972.200,00
52.02/03.0 20 Desemt 52.02/04.0 27 Desemt 27 Desemt 11.987.300,00
52.02/03.0 16 Oktobei 52.02/04.0 21 Oktobei 21 Oktobei 13.980.000,00
52.02/03.0 9 Desembe 52.02/04.0 13 Desemt 13 Desemt 13.485.600,00
52.02/03.0 18 Desemt 52.02/04.0 24 Desemt 24 Desemt 9.983.800,00
52.02/03.0 6 Novemb 52.02/04.0 8 Novemb 8 Novemb 14.966.700,00
52.02/03.0 16 Desemt 52.02/04.0 24 Desemt 24 Desemt 14.971.900,00
52.02/03.0 18 Desemt 52.02/04.0 30 Desemt 30 Desemt 9.987.200,00
52.02/03.0 9 Desembe 52.02/04.0 13 Desemt 13 Desemt 12.979.000,00
52.02/03.0 20 Desemt 52.02/04.0 30 Desemt 30 Desemt 14.980.000,00
52.02/03.0 6 Septemb 52.02/04.0 13 Septem 13 Septem 14.982.200,00
52.02/03.0 18 Oktobei 52.02/04.0 23 Oktobei 23 Oktobei 14.980.700,00
52.02/03.0 15 Noveml 52.02/04.0 25 Noveml 25 Noveml 13.481.100,00
52.02/03.0 11 Septem 52.02/04.0 30 Septem 30 Septem 14.980.800,00
52.02/03.0 27 Desemt 52.02/04.0 31 Desemt 31 Desemt 6.986.900,00
52.02/03.0 13 Noveml 52.02/04.0 18 Noveml 18 Noveml 9.982.500,00
52.02/03.0 16 Oktobei 52.02/04.0 23 Oktobei 23 Oktobei 9.983.400,00
52.02/03.0 30 Oktobei 52.02/04.0 11 Noveml 11 Noveml 14.989.100,00
52.02/03.0 16 Oktobei 52.02/04.0 25 Oktobei 25 Oktobei 14.983.300,00

52.02/03.0 14 Novembt 52.02/04.0 21 Novembt 21 Novembt 14.966.700,00
 52.02/03.0 12 Novembt 52.02/04.0 2 Desembt 2 Desembt 8.957.000,00
 52.02/03.0 24 Oktobert 52.02/04.0 30 Oktobert 30 Oktobert 14.983.300,00
 52.02/03.0 05 Novembt 52.02/04.0 08 Novembt 8 Novembt 13.987.500,00
 52.02/03.0 24 Oktobert 52.02/04.0 04 Novembt 4 Novembt 19.966.700,00
 52.02/03.0 18 Desembt 52.02/04.0 24 Desembt 24 Desembt 18.988.300,00
 52.02/03.0 16 Desembt 52.02/04.0 19 Desembt 19 Desembt 18.971.400,00
 52.02/03.0 11 Oktobert 52.02/04.0 18 Oktobert 18 Oktobert 8.994.600,00
 null null null null null null
 52.02/03.0 04 Desembt 52.02/04.0 13 Desembt 13 Desembt 9.977.800,00
 52.02/03.0 28 Novembt 52.02/04.0 04 Desembt 4 Desembt 14.977.800,00
 52.02/03.0 18 Septemb 52.02/04.0 27 Septemb 27 Septemb 9.977.800,00
 52.02/03.0 10 Oktobert 52.02/04.0 15 Oktobert 15 Oktobert 9.988.100,00
 52.02/03.0 15 Oktobert 52.02/04.0 21 Oktobert 21 Oktobert 14.980.000,00
 52.02/03.0 16 Desembt 52.02/04.0 24 Desembt 24 Desembt 14.977.800,00
 52.02/03.0 05 Desembt 52.02/04.0 12 Desembt 12 Desembt 15.983.500,00
 52.02/03.0 15 Novembt 52.02/04.0 26 Novembt 26 Novembt 14.985.100,00
 52.02/03.0 23 Septemb 52.02/04.0 27 Septemb 27 Septemb 14.958.300,00
 52.02/03.0 20 Desembt 52.02/04.0 30 Desembt 30 Desembt 18.400.000,00
 52.02/03.0 20 Desembt 52.02/04.0 30 Desembt 30 Desembt 8.989.700,00
 52.02/03.0 16 Oktobert 52.02/04.0 28 Oktobert 28 Oktobert 13.480.000,00
 52.02/03.0 28 Oktobert 52.02/04.0 05 Novembt 5 Novembt 14.980.200,00
 52.02/03.0 06 Novembt 52.02/04.0 12 Novembt 12 Novembt 18.990.500,00
 52.02/03.0 25 Oktobert 52.02/04.0 30 Oktobert 30 Oktobert 17.989.000,00
 52.02/03.0 10 Oktobert 52.02/04.0 15 Oktobert 15 Oktobert 14.986.500,00
 52.02/03.0 17 Desembt 52.02/04.0 30 Desembt 30 Desembt 17.980.000,00
 52.02/03.0 12 Novembt 52.02/04.0 28 Novembt 28 Novembt 14.950.200,00
 52.02/03.0 20 Novembt 52.02/04.0 22 Novembt 22 Novembt 14.997.200,00
 52.02/03.0 20 Desembt 52.02/04.0 30 Desembt 30 Desembt 13.478.500,00
 52.02/03.0 22 Novembt 52.02/04.0 09 Desembt 9 Desembt 14.994.400,00
 52.02/03.0 10 Oktobert 52.02/04.0 16 Oktobert 16 Oktobert 14.972.300,00
 52.02/03.0 23 Oktobert 52.02/04.0 04 Novembt 4 Novembt 14.983.000,00
 52.02/03.0 15 Oktobert 52.02/04.0 22 Oktobert 22 Oktobert 14.975.300,00
 52.02/03.0 22 Novembt 52.02/04.0 10 Desembt 10 Desembt 14.971.600,00
 52.02/03.0 04 Oktobert : 52.02/04.0 11 Oktobert 11 Oktobert 17.969.200,00
 52.02/03.0 25 Oktobert 52.02/04.0 05 Novembt 5 Novembt 12.484.600,00
 52.02/03.0 17 Septemb 52.02/04.0 30 Septemb 30 Septemb 18.974.600,00
 52.02/03.0 24 Desembt 52.02/04.0 31 Desembt 31 Desembt 9.979.300,00
 52.02/03.0 18 Desembt 52.02/04.0 24 Desembt 24 Desembt 19.961.600,00
 52.02/03.0 23 Desembt 52.02/04.0 30 Desembt 30 Desembt 15.727.800,00
 52.02/03.0 18 Desembt 52.02/04.0 30 Desembt 30 Desembt 13.480.100,00
 52.02/03.0 25 Oktobert 52.02/04.0 11 Novembt 11 Novembt 9.982.000,00
 52.02/03.0 25 Oktobert 52.02/04.0 31 Oktobert 31 Oktobert 14.971.480,00
 52.02/03.0 13 Novembt 52.02/04.0 21 Novembt 21 Novembt 14.983.300,00
 null null null null null null
 52.02/03.0 04 Septemb 52.02/04.0 11 Septemb 11 Septemb 18.972.700,00
 52.02/03.0 11 Septemb 52.02/04.0 30 Septemb 30 Septemb 14.972.500,00

52.02/03.05 Novembꝛ 52.02/04.0 11 Novembꝛ 11 Novembꝛ 7.483.300,00
 52.02/03.0 22 Novembꝛ 52.02/04.0 3 Desembꝛ 3 Desembꝛ 13.485.500,00
 52.02/03.0 13 Novembꝛ 52.02/04.0 19 Novembꝛ 19 Novembꝛ 14.988.900,00
 null null null null null null
 52.02/03.0 10 Oktobꝛ 52.02/04.0 15 Oktobꝛ 15 Oktobꝛ 14.973.800,00
 52.02/03.0 3 Oktobꝛ : 52.02/04.0 15 Oktobꝛ 15 Oktobꝛ 14.984.400,00
 52.02/03.0 9 Desembꝛ 52.02/04.0 10 Desembꝛ 10 Desembꝛ 14.983.400,00
 52.02/03.0 8 Novembꝛ 52.02/04.0 19 Novembꝛ 19 Novembꝛ 14.975.900,00
 52.02/03.0 6 Novembꝛ 52.02/04.0 12 Novembꝛ 12 Novembꝛ 12.478.100,00
 52.02/03.0 20 Desembꝛ 52.02/04.0 30 Desembꝛ 30 Desembꝛ 13.475.000,00
 52.02/03.0 23 Desembꝛ 52.02/04.0 31 Desembꝛ 31 Desembꝛ 9.988.900,00
 52.02/03.0 4 Oktobꝛ : 52.02/04.0 11 Oktobꝛ 11 Oktobꝛ 13.470.400,00
 52.02/03.0 19 Desembꝛ 52.02/04.0 31 Desembꝛ 31 Desembꝛ 13.488.900,00
 52.02/03.0 17 Oktobꝛ 52.02/04.0 25 Oktobꝛ 25 Oktobꝛ 14.988.900,00
 52.02/03.0 4 Oktobꝛ : 52.02/04.0 11 Oktobꝛ 11 Oktobꝛ 14.973.200,00
 52.02/03.0 13 Novembꝛ 52.02/04.0 21 Novembꝛ 21 Novembꝛ 14.983.300,00
 52.02/03.0 18 Desembꝛ 52.02/04.0 30 Desembꝛ 30 Desembꝛ 9.978.000,00
 52.02/03.0 5 Novembꝛ 52.02/04.0 13 Novembꝛ 13 Novembꝛ 17.983.300,00
 52.02/03.0 14 Oktobꝛ 52.02/04.0 22 Oktobꝛ 22 Oktobꝛ 11.236.800,00
 52.02/03.0 11 Septem 52.02/04.0 30 Septem 30 Septem 14.974.900,00
 52.02/03.0 22 Novembꝛ 52.02/04.0 11 Desembꝛ 11 Desembꝛ 8.981.800,00
 52.02/03.0 15 Oktobꝛ 52.02/04.0 22 Oktobꝛ 22 Oktobꝛ 14.983.000,00
 null null null null null null
 52.02/03.0 15 Oktobꝛ 52.02/04.0 23 Oktobꝛ 23 Oktobꝛ 13.986.100,00
 52.02/03.0 13 Septem 52.02/04.0 4 Oktobꝛ : 4 Oktobꝛ : 13.481.400,00
 52.02/03.0 18 Desembꝛ 52.02/04.0 31 Desembꝛ 31 Desembꝛ 13.907.800,00
 52.02/03.0 27 Desembꝛ 52.02/04.0 30 Desembꝛ 30 Desembꝛ 4.730.000,00
 52.02/03.0 15 Oktobꝛ 52.02/04.0 28 Oktobꝛ 28 Oktobꝛ 13.477.800,00
 52.02/03.0 21 Oktobꝛ 52.02/04.0 28 Oktobꝛ 28 Oktobꝛ 7.240.000,00
 52.02/03.0 20 Desembꝛ 52.02/04.0 30 Desembꝛ 30 Desembꝛ 8.989.000,00
 52.02/03.0 17 Oktobꝛ 52.02/04.0 31 Oktobꝛ 31 Oktobꝛ 8.996.100,00
 52.02/03.0 15 Novembꝛ 52.02/04.0 28 Novembꝛ 28 Novembꝛ 8.997.700,00
 52.02/03.0 8 Oktobꝛ : 52.02/04.0 10 Oktobꝛ 10 Oktobꝛ 17.480.000,00
 52.02/03.0 8 Oktobꝛ : 52.02/04.0 10 Oktobꝛ 10 Oktobꝛ 14.980.000,00
 52.02/03.0 11 Oktobꝛ 52.02/04.0 22 Oktobꝛ 22 Oktobꝛ 9.967.000,00
 52.02/03.0 17 Oktobꝛ 52.02/04.0 31 Oktobꝛ 31 Oktobꝛ 13.483.300,00
 52.02/03.0 4 Septemb 52.02/04.0 9 Septemb 9 Septemb 9.977.800,00
 52.02/03.0 25 Novembꝛ 52.02/04.0 26 Novembꝛ 26 Novembꝛ 18.983.500,00
 52.02/03.0 12 Septem 52.02/04.0 27 Septem 27 Septem 18.988.900,00
 52.02/03.0 8 Oktobꝛ : 52.02/04.0 16 Oktobꝛ 16 Oktobꝛ 17.477.800,00
 52.02/03.0 11 Oktobꝛ 52.02/04.0 21 Oktobꝛ 21 Oktobꝛ 14.977.800,00
 52.02/03.0 5 Novembꝛ 52.02/04.0 19 Novembꝛ 19 Novembꝛ 14.988.900,00
 52.02/03.0 11 Oktobꝛ 52.02/04.0 22 Oktobꝛ 22 Oktobꝛ 14.980.200,00
 52.02/03.0 15 Novembꝛ 52.02/04.0 22 Novembꝛ 22 Novembꝛ 14.966.000,00
 52.02/03.0 4 Desembꝛ 52.02/04.0 24 Desembꝛ 24 Desembꝛ 14.972.200,00
 52.02/03.0 24 Oktobꝛ 52.02/04.0 5 Novembꝛ 5 Novembꝛ 10.590.000,00
 52.02/03.0 22 Novembꝛ 52.02/04.0 6 Desembꝛ 6 Desembꝛ 13.966.700,00

null	null	null	null	null	null
52.02/03.0 6 Desember	52.02/04.0 6 Desember	6 Desember	13.966.700,00		
52.02/03.0 13 November	52.02/04.0 5 Desember	5 Desember	13.972.200,00		
null	null	null	null	null	null
52.02/03.0 14 November	52.02/04.0 28 November	28 November	13.973.700,00		
52.02/03.0 6 Desember	52.02/04.0 6 Desember	6 Desember	13.988.900,00		
52.02/03.0 13 September	52.02/04.0 30 September	30 September	13.983.300,00	Sudah dicek PDTT	
52.02/03.0 6 Desember	52.02/04.0 6 Desember	6 Desember	13.983.300,00		
52.02/03.0 5 Desember	52.02/04.0 6 Desember	6 Desember	13.972.300,00		
52.02/03.0 22 Oktober	52.02/04.0 29 Oktober	29 Oktober	13.969.000,00		
52.02/03.0 25 Oktober	52.02/04.0 6 November	6 November	13.971.700,00		
52.02/03.0 24 Desember	52.02/04.0 30 Desember	30 Desember	13.988.900,00		
null	null	null	null	null	null
52.02/03.0 19 Desember	52.02/04.0 30 Desember	30 Desember	8.980.000,00		
52.02/03.0 25 Oktober	52.02/04.0 4 November	4 November	19.974.400,00		
52.02/03.0 24 Desember	52.02/04.0 30 Desember	30 Desember	19.977.200,00		
52.02/03.0 18 September	52.02/04.0 4 Oktober	4 Oktober	19.996.900,00		
52.02/03.0 2 Desember	52.02/04.0 9 Desember	9 Desember	19.988.900,00		
52.02/03.0 29 November	52.02/04.0 10 Desember	10 Desember	13.479.300,00		
52.02/03.0 22 November	52.02/04.0 29 November	29 November	19.988.900,00		
52.02/03.0 23 Desember	52.02/04.0 30 Desember	30 Desember	19.967.200,00		
52.02/03.0 21 Oktober	52.02/04.0 25 Oktober	25 Oktober	19.985.600,00		
52.02/03.0 5 November	52.02/04.0 11 November	11 November	19.996.600,00		
null	null	null	null	null	null
52.02/03.0 19 Desember	52.02/04.0 30 Desember	30 Desember	19.983.400,00		
52.02/03.0 17 Oktober	52.02/04.0 25 Oktober	25 Oktober	19.870.000,00		
52.02/03.0 22 November	52.02/04.0 25 November	25 November	19.988.300,00		
52.02/03.0 24 Oktober	52.02/04.0 4 November	4 November	19.870.000,00		
52.02/03.0 10 Oktober	52.02/04.0 16 Oktober	16 Oktober	19.988.900,00		
52.02/03.0 5 November	52.02/04.0 8 November	8 November	19.974.500,00		
52.02/03.0 21 November	52.02/04.0 25 November	25 November	19.983.400,00		
52.02/03.0 11 Juli 2024	52.02/04.0 17 Juli 2024	17 Juli 2024	19.982.400,00		
52.02/03.0 17 Desember	52.02/04.0 20 Desember	20 Desember	19.983.400,00		
52.02/03.0 20 Desember	52.02/04.0 24 Desember	24 Desember	7.345.000,00		
52.02/03.0 27 Desember	52.02/04.0 30 Desember	30 Desember	14.983.300,00		
52.02/03.0 19 Desember	52.02/04.0 27 Desember	27 Desember	17.980.000,00		
52.02/03.0 19 Desember	52.02/04.0 30 Desember	30 Desember	8.956.400,00		
52.02/03.0 17 Oktober	52.02/04.0 28 Oktober	28 Oktober	10.590.000,00		
52.02/03.0 24 Desember	52.02/04.0 31 Desember	31 Desember	39.680.000,00		
52.02/03.0 21 Oktober	52.02/04.0 28 Oktober	28 Oktober	19.870.000,00		
52.02/03.0 5 Desember	52.02/04.0 11 Desember	11 Desember	13.490.900,00		
52.02/03.0 13 Agustus	52.02/04.0 13 Agustus	13 Agustus	2.387.529,09		
52.02/03.0 25 November	52.02/04.0 2 Desember	2 Desember	11.882.800,00		
52.02/03.0 2 Juli 2024	52.02/04.0 3 Juli 2024	3 Juli 2024	9.980.000,00		
52.02/03.0 12 Desember	52.02/04.0 12 Desember	12 Desember	50.477.450,00		
52.02/03.0 30 Desember	52.02/04.0 31 Desember	31 Desember	19.967.200,00		
52.02/03.0 30 Desember	52.02/04.0 31 Desember	31 Desember	19.944.650,00		

null	null	null	null	null	null
52.02/03.0 27 Desemt	52.02/04.0 31 Desemt	31 Desemt	19.610.300,00		
52.02/03.0 27 Desemt	52.02/04.0 31 Desemt	31 Desemt	11.617.650,00		
52.02/03.0 30 Desemt	52.02/04.0 31 Desemt	31 Desemt	11.918.300,00		
52.02/03.0 30 Desemt	52.02/04.0 31 Desemt	31 Desemt	4.456.800,00		
52.02/03.0 27 Desemt	52.02/04.0 31 Desemt	31 Desemt	18.901.100,00		
52.02/03.0 30 Desemt	52.02/04.0 31 Desemt	31 Desemt	14.983.300,00		
52.02/03.0 30 Desemt	52.02/04.0 31 Desemt	31 Desemt	13.479.900,00		
52.02/03.0 30 Desemt	52.02/04.0 31 Desemt	31 Desemt	12.488.900,00		
52.02/03.0 30 Desemt	52.02/04.0 31 Desemt	31 Desemt	17.982.000,00		
52.02/03.0 30 Desemt	52.02/04.0 31 Desemt	31 Desemt	15.736.800,00		
null	null	null	null	null	null
52.02/03.0 27 Desemt	52.02/04.0 31 Desemt	31 Desemt	17.961.600,00		
52.02/03.0 27 Desemt	52.02/04.0 31 Desemt	31 Desemt	14.983.100,00		
52.02/03.0 27 Desemt	52.02/04.0 31 Desemt	31 Desemt	17.984.200,00		
null	null	null	null	null	null
52.02/03.0 27 Desemt	52.02/04.0 31 Desemt	31 Desemt	13.972.600,00		
52.02/03.0 27 Desemt	52.02/04.0 31 Desemt	31 Desemt	13.480.000,00		
null	null	null	null	null	null
52.02/03.0 30 Desemt	52.02/04.0 31 Desemt	31 Desemt	8.980.000,00		
null	null	null	null	null	null
52.02/03.0 30 Desemt	52.02/04.0 31 Desemt	31 Desemt	8.986.300,00		
52.02/03.0 13 Agustus	52.02/04.0 13 Agustus	13 Agustus	9.236.947,95		
52.02/03.0 6 Desembe	52.02/04.0 17 Desemt	17 Desemt	4.500.000,00		
52.02/03.0 5 Desembe	52.02/04.0 17 Desemt	17 Desemt	6.505.000,00		
52.02/03.0 5 Desembe	52.02/04.0 17 Desemt	17 Desemt	4.922.250,00		
52.02/03.0 11 Desemt	52.02/04.0 11 Desemt	11 Desemt	8.944.500,00		

Row Labels

Dinas Kepemudaan dan Olah Raga

Dinas Kesehatan

Dinas Pekerjaan Umum dan Penataan Ruang

Dinas Pemadam Kebakaran dan Penyelamatan

Dinas Pemberdayaan Perempuan, Perlindungan Anak, Pengendalian Penduduk, dan Keluarga Berencana

Dinas Penanaman Modal dan Pelayanan Terpadu Satu Pintu

Dinas Pendidikan dan Kebudayaan

Dinas Perhubungan

Dinas Perindustrian dan Perdagangan

Dinas Pertanian

Kantor Camat Praya

Kantor Camat Praya Barat

Sekretariat DPRD

Grand Total

Count of Nama SKPD

1
23
23
1
4
3
386
2
1
2
1
1
1
1
449

PEMERINTAH KABUPATEN LOMBOK TENGAH
DAFTAR MUTASI ASET TETAP TANAH
PER 31 DESEMBER 2024

No	SKPD	SALDO PER 31 Desember 2024	PENAMBAHAN ASET TETAP TANAH				PENGURANGAN ASET TETAP TANAH			SALDO PER 31 DESEMBER 2023
			Belanja Modal	Hibah	Appraisal	Mutasi antar OPD	Penyesuaian/Koreksi Kesalahan Tahun Sebelumnya	Hibah	Mutasi antar OPD	
1	2	3	4	5	6	7	9	8	9	10
1	Dinas Pendidikan dan Kebudayaan	172,780,631,891.00			3,272,605,000.00				600,020,000.00	170,108,046,891.00
2	Dinas Kesehatan	23,925,665,050.00			55,400,000.00	90,020,000.00				23,780,245,050.00
3	Rumah Sakit Umum Daerah	3,688,737,560.00	-							3,688,737,560.00
4	Dinas Pekerjaan Umum dan Penataan Ruang	278,921,149,252.00	-	256,000,000.00	268,500,000.00					278,396,649,252.00
5	Dinas Perumahan dan Kawasan Pemukiman	29,043,300,309.00								29,043,300,309.00
6	Badan Kesatuan Bangsa dan Politik	-	-							-
7	Satuan Polisi Pamong Praja	-	-							-
8	Badan Penanggulangan Bencana Daerah	-								-
9	Dinas Sosial	2,676,900,000.00	-					367,200,000.00		3,044,100,000.00
10	Dinas Tenaga Kerja dan Transmigrasi	1,567,250,000.00								1,567,250,000.00
11	Dinas Pemberdayaan Perempuan, Perlindungan Anak, Pengendalian Penduduk dan Keluarga Berencana	380,000,000.00	-							380,000,000.00
12	Dinas Ketahanan Pangan	250,000,000.00								250,000,000.00
13	Dinas Lingkungan Hidup	5,062,839,000.00								5,062,839,000.00
14	Dinas Kependudukan dan Pencatatan Sipil	400,000,000.00								400,000,000.00
15	Dinas Pemberdayaan Masyarakat dan Desa	267,200,000.00	-							267,200,000.00
16	Dinas Perhubungan	1,752,550,000.00								1,752,550,000.00
17	Dinas Komunikasi dan Informatika	1,130,500,000.00	-							1,130,500,000.00
18	Dinas Koperasi dan Usaha Mikro	298,243,500.00	-							298,243,500.00
19	Dinas Penanaman Modal dan Pelayanan Terpadu Satu Pintu	852,900,000.00								852,900,000.00
20	Dinas Kepemudaan dan Olahraga	8,159,850,000.00								8,159,850,000.00
21	Dinas Perpustakaan dan Kearsipan	-								-
22	Dinas Kelautan dan Perikanan	948,258,000.00	-							948,258,000.00
23	Dinas Pariwisata	14,530,000,000.00				6,050,000,000.00				8,480,000,000.00
24	Dinas Pertanian	16,944,786,449.53	-					9,188,721,121.47		26,133,507,571.00

No	SKPD	SALDO PER 31 Desember 2024	PENAMBAHAN ASET TETAP TANAH				PENGURANGAN ASET TETAP TANAH			SALDO PER 31 DESEMBER 2023
			Belanja Modal	Hibah	Appraisal	Mutasi antar OPD	Penyesuaian/Koreksi Kesalahan Tahun Sebelumnya	Hibah	Mutasi antar OPD	
1	2	3	4	5	6	7	9	8	9	10
25	Dinas Perindustrian dan Perdagangan	187,281,729,948.00							153,152,000.00	187,434,881,948.00
26	PPKD	-								-
27	Dewan Perwakilan Rakyat Daerah	-								-
28	Kepala Daerah dan Wakil Kepala Daerah	-								-
29	Sekretariat Daerah	123,356,802,450.00	-	57,512,965.00	1,514,518,000.00	153,152,000.00	669		5,540,000,000.00	127,171,620,154.00
30	Sekretariat DPRD	3,899,850,000.00								3,899,850,000.00
31	Kantor Camat Praya	5,588,310,000.00	-		57,200,000.00					5,531,110,000.00
32	Kantor Camat Praya Tengah	997,250,000.00	-							997,250,000.00
33	Kantor Camat Praya Barat	152,000,000.00	-							152,000,000.00
34	Kantor Camat Praya Barat Daya	884,700,000.00	-							884,700,000.00
35	Kantor Camat Praya Timur	787,250,000.00	-							787,250,000.00
36	Kantor Camat Pujut	1,050,894,000.00	-							1,050,894,000.00
37	Kantor Camat Janapria	8,266,952,000.00	-							8,266,952,000.00
38	Kantor Camat Kopang	5,777,250,000.00	-							5,777,250,000.00
39	Kantor Camat Batukliang	5,221,200,000.00	-							5,221,200,000.00
40	Kantor Camat Batukliang Utara	4,063,600,000.00	-							4,063,600,000.00
41	Kantor Camat Pringgarata	199,100,000.00	-							199,100,000.00
42	Kantor Camat Jonggat	80,604,000.00	-							80,604,000.00
43	Inspektorat	-	-							-
44	Badan Perencanaan Pembangunan, Riset dan Inovasi Daerah	-								-
45	Badan Pendapatan Daerah	400,000,000.00	-							400,000,000.00
46	Badan Keuangan dan Aset Daerah	2,277,777,000.00	-							2,277,777,000.00
47	Badan Kepegawaian dan Pengembangan Sumber Daya Manusia	-	-							-
48	Dinas Pemadam Kebakaran dan Penyelamatan	-	-							-
	Jumlah	913,866,030,409.53	-	313,512,965.00	5,168,223,000.00	6,293,172,000.00	669.00	9,555,921,121.47	6,293,172,000.00	917,940,216,235.00

**PEMERINTAH KABUPATEN LOMBOK TENGAH
DATA KERUGIAN DAERAH
PER 31 DESEMBER 2024**

NO	URAIAN	NILAI KERUGIAN AWAL	TAMBAHAN SELAMA TAHUN 2024	TINDAK LANJUT SELAMA TAHUN 2024	KOREKSI	NILAI KERUGIAN PER 31 DESEMBER 2024
	PENILAIAN PIUTANG TGR					
A.	KERUGIAN DAERAH PNS BENDAHARA					
B.	KERUGIAN DAERAH PNS NON BENDAHARA	595,155,176.00	229,689,843.00	200,433,069.00	17,357,460.00	607,054,490.00
C.	KERUGIAN DAERAH PIHAK KETIGA	6,766,209,074.76	3,806,852,294.91	1,616,431,099.91	34,264,679.93	8,922,365,589.83
	TOTAL PIUTANG TGR	7,361,364,250.76	4,036,542,137.91	1,816,864,168.91	51,622,139.93	9,529,420,079.83

	Saldo awal LKPD	Saldo awal TGR
Direktur PT. Citra Prasasti Konsorindo	2,964,582,601.42	2,964,582,601.42
Direktur CV. Total Karya Utama		365,216,352.31
Direktur PT. Kerinci Jaya Utama	456,310,218.29	1,087,306,580.06
Direktur PT. Kerinci Jaya Utama	71,121,967.04	609,449,348.03
Direktur PT. DIL	65,477,667.22	65,477,667.22
Direktur PT. DKU	176,898,609.80	176,898,609.80
Direktur PT. RCM	282,885,777.16	282,885,777.16
Direktur PT. AJR	137,154,897.80	137,154,897.80
Direktur PT. TZP	62,616,157.26	62,616,157.26
Direktur CV. Mahkota Indah	5,152,661.59	5,152,661.59
Direktur CV. AP	14,748,111.42	14,748,111.42
Direktur CV. MHK	22,568,752.85	22,568,752.85
Direktur CV. Sinar Lombok	683,281.94	683,281.94

- 1 Puskesmas Batunyalala (Bendahara Pengeluaran Pembantu)
- 2 Puskesmas Bagu (Bendahara Pengeluaran Pembantu)
- 3 Puskesmas Bonjeruk (Bendahara Pengeluaran Pembantu)
- 4 Puskesmas Batujangkih (Bendahara Pengeluaran Pembantu)
- 5 Puskesmas Darek (Bendahara Pengeluaran Pembantu)
- 6 Puskesmas Ganti (Bendahara Pengeluaran Pembantu)
- 7 Puskesmas Kopang (Bendahara Pengeluaran Pembantu)
- 8 Puskesmas Kuta (Bendahara Pengeluaran Pembantu)
- 9 Puskesmas Langko (Bendahara Pengeluaran Pembantu)
- 10 Puskesmas Muncan (Bendahara Pengeluaran Pembantu)
- 11 Puskesmas Mantang (Bendahara Pengeluaran Pembantu)
- 12 Puskesmas Mangkung (Bendahara Pengeluaran Pembantu)
- 13 Puskesmas Mujur (Bendahara Pengeluaran Pembantu)
- 14 Puskesmas Pringgarata (Bendahara Pengeluaran Pembantu)
- 15 Puskesmas Pengadang (Bendahara Pengeluaran Pembantu)
- 16 Puskesmas Penujak (Bendahara Pengeluaran Pembantu)
- 17 Puskesmas Sengkol (Bendahara Pengeluaran Pembantu)
- 18 Puskesmas Teruwai (Bendahara Pengeluaran Pembantu)
- 19 Puskesmas Teratak (Bendahara Pengeluaran Pembantu)
- 20 Puskesmas Ubung (Bendahara Pengeluaran Pembantu)
- 21 Puskesmas Wajageseng (Bendahara Pengeluaran Pembantu)

- 22 Puskesmas Tanak Beak (Bendahara Pengeluaran Pembantu)
- 23 Puskesmas Batujai (Bendahara Pengeluaran Pembantu)
- 24 Puskesmas Sengkol (Bendahara Pengeluaran Pembantu)
- 25 Puskesmas Teruwai (Bendahara Pengeluaran Pembantu)

99

99.226.550,00

26 sts

	TL Semesetr I	TL Smstr II
	100,000,000.00	
	365,216,352.31	
	630,996,361.77	
	538,327,380.99	
		-
		282,885,777.16
		-
		5,152,661.59
		-
		-
	683,281.94	

3,231,900.00	1.00
4,029,900.00	1.00
4,389,000.00	1.00
4,029,900.00	
3,231,900.00	
4,029,900.00	
4,947,600.00	
3,750,600.00	
4,548,600.00	
4,548,600.00	
3,750,600.00	
5,886,300.00	
3,710,700.00	
5,346,600.00	
4,193,400.00	
4,220,850.00	
3,072,300.00	
2,274,300.00	
4,578,000.00	kelebihan Rp.228.900
4,947,600.00	
4,349,100.00	

4,029,900.00			
3,950,100.00			200,025,000.00
2,274,300.00	1,946,550.00		109,733,000.00
2,274,300.00	2,316,250.00		90,292,000.00
99,596,250.00	2,116,150.00	kelebihan	
369,700.00	200,100.00		
140,800.00			
1,419,470.00	1,512,550.00	1,396,200.00	1,396,200.00
1,396,200.00	1,396,200.00		1,396,200.00
1,279,850.00	1,279,850.00		1,396,200.00
	1,279,850.00		
	1,512,550.00		
4,095,520.00	6,981,000.00	1,396,200.00	4,188,600.00

Nilai Temuan per 31 Des 2022

Ket

2,864,582,601.42	
-	Rekon dengan BPK semester I 2021
456,310,218.29	Rekon dengan BPK semester I 2021
71,121,967.04	Rekon dengan BPK semester I 2021
65,477,667.22	
-	
176,898,609.80	
-	
137,154,897.80	
62,616,157.26	
-	
14,748,111.42	
22,568,752.85	
-	

16,661,320.00

	1,277,000.00		
	1,395,000.00		
45547	4,298,000.00		
45334	4,438,000.00		
45608	4,750,000.00		
45608	4,750,000.00		
45334	4,775,000.00		
45334	4,868,000.00		
45334	5,243,000.00		
45577	6,350,000.00		
20/12/2024	6,500,000.00		
45455	9,311,000.00		
20/12/2024	14,493,000.00		
45577	22,152,000.00		
	76,000.00		
	83,000.00		
	102,000.00		
	192,000.00		
	211,000.00		
	225,000.00		
	321,000.00		
	441,000.00		
	501,000.00		
	514,000.00		
45334	791,000.00		
45334	1,924,000.00		
	3,180,000.00		
45334	3,555,000.00		
31/12/2024	30,873,000.00		
20/12/2024	50,681,500.00		
06/11/2024	288,000.00		288,000.00
26/11/2024	1,758,000.00		1,758,000.00
26/11/2024	2,034,000.00		2,034,000.00
09/12/2024	5,019,000.00		5,019,000.00
20/11/2024	8,124,000.00		8,124,000.00
29/11/2024	11,634,000.00		11,634,000.00
22/11/2024	25,970,000.00		25,970,000.00
06/11/2024	17,575,000.00		17,575,000.00
08/11/2024	38,832,000.00		38,832,000.00
06/11/2024	5,455,000.00		5,455,000.00
06/11/2024	5,604,000.00		5,604,000.00
06/11/2024	5,751,000.00		5,751,000.00
13/06/2024	0.28		
12/12/2024	0.59		0.59
12/12/2024	0.89		0.89
12/12/2024	0.90		0.90
25/06/2024	8.00		8.00

12/11/2024	600.00		600.00
14/05/2024	1,000.00		1,000.00
14/05/2024	1,000.00		1,000.00
14/05/2024	1,000.00		1,000.00
16/05/2024	1,000.00		1,000.00
10/06/2024	2,500.00		2,500.00
			3,000.00
05/12/2024	15,000.00		15,000.00
08/08/2024	20,000.00		20,000.00
10/06/2024	24,000.00		24,000.00
06/08/2024	60,000.00		60,000.00
06/08/2024	60,000.00		
02/05/2024	70,000.00		70,000.00
20/06/2024	100,000.00		100,000.00
06/08/2024	120,000.00		120,000.00
06/08/2024	120,000.00		120,000.00
06/08/2024	120,000.00		120,000.00
06/08/2024	120,000.00		120,000.00
06/08/2024	120,000.00		120,000.00
06/08/2024	140,000.00		140,000.00
02/05/2024	150,000.00		150,000.00
08/08/2024	200,000.00		200,000.00
02/05/2024	210,000.00		210,000.00
08/08/2024	250,000.00		250,000.00
45420	300,000.00		300,000.00
06/02/2024	300,000.00		300,000.00
19/07/2024	300,000.00		300,000.00
07/06/2024	300,000.00		300,000.00
14/05/2024	389,000.00		389,000.00
15/05/2024	389,000.00		389,000.00
27/06/2024	400,000.00		400,000.00
02/07/2024	405,946.00		405,946.00
03/09/2024	405,946.00		405,946.00
14/10/2024	405,946.00		405,946.00
23/02/2024	405,946.00		405,946.00
27/08/2024	405,946.00		405,946.00
28/10/2024	405,946.00		405,946.00
02/05/2024	420,000.00		420,000.00
03/05/2024	440,000.00		440,000.00
06/08/2024	450,000.00		450,000.00
03/05/2024	473,000.00		473,000.00
02/05/2024	490,000.00		490,000.00
05/06/2024	500,000.00		500,000.00
06/08/2024	500,000.00		500,000.00
08/08/2024	500,000.00		500,000.00
18/03/2024	500,000.00		500,000.00
22/08/2024	500,000.00		500,000.00
23/02/2024	500,000.00		500,000.00

25 maret 2024	500,000.00		500,000.00
28/03/2024	500,000.00		500,000.00
28/05/2024	500,000.00		500,000.00
29/05/2024	500,000.00		500,000.00
30/04/2024	500,000.00		500,000.00
18/03/2024	500,000.00		500,000.00
12/06/2024	500,000.00		500,000.00
17/05/2024	510,000.00		510,000.00
17/05/2024	510,000.00		510,000.00
10/06/2024	600,000.00		600,000.00
12/08/2024	600,000.00		600,000.00
24/04/2024	600,000.00		600,000.00
24/10/2024	600,000.00		600,000.00
25/01/2024	600,000.00		600,000.00
26/03/2024	616,332.00		616,332.00
25/01/2024	700,000.00		700,000.00
06/08/2024	720,000.00		720,000.00
16/05/2024	800,000.00		800,000.00
11/06/2024	805,329.37		805,329.37
08/08/2024	810,000.00		810,000.00
26/03/2024	812,916.00		812,916.00
06/08/2024	820,000.00		820,000.00
21/05/2024	820,000.00		820,000.00
26/02/2024	900,000.00		900,000.00
07/06/2024	900,000.00		900,000.00
28/03/2024	1,000,000.00		1,000,000.00
30/10/2024	1,000,000.00		1,000,000.00
03/06/2024	1,000,000.00		1,000,000.00
03/06/2024	1,000,000.00		1,000,000.00
26/03/2024	1,000,000.00		1,000,000.00
13/06/2024	1,000,000.00		1,000,000.00
24/09/2024	1,000,000.00		1,000,000.00
05/08/2024	1,000,000.00		1,000,000.00
11/06/2024	1,012,298.55		1,012,298.55
26/03/2024	1,056,403.00		1,056,403.00
01/08/2024	1,100,000.00		1,100,000.00
08/05/2024	1,140,000.00		1,140,000.00
11/06/2024	1,144,752.00		1,144,752.00
30/10/2024	1,155,765.00		1,155,765.00
02/05/2024	1,233,100.00		1,233,100.00
08/05/2024	1,272,690.00		1,272,690.00
01/08/2024	1,409,994.00		1,409,994.00
06/05/2024	1,460,069.25		1,461,000.00
05 juni 2024	1,500,000.00		1,500,000.00
12/11/2024	1,732,628.00		1,732,628.00
12/06/2024	2,000,000.00		2,000,000.00

30/10/2024	2,000,000.00		2,000,000.00
15/01/2024	2,000,000.00		2,000,000.00
12/11/2024	2,018,750.00		4,099,000.00
12/11/2024	2,018,750.00		
30/10/2024	2,018,750.00		4,176,000.00
30/10/2024	2,018,750.00		
30/10/2024	3,571,875.00		5,676,747.00
30/10/2024	2,018,750.00		
30/10/2024	86,122.00		
07/05/2024	2,042,120.00		2,042,120.00
06/02/2024	2,140,000.00		2,140,000.00
11/06/2024	2,209,455.58		2,209,455.58
22/04/2024	2,239,962.00		2,239,962.00
27/05/2024	2,254,970.00		2,254,970.00
14/05/2024	2,321,000.00		2,321,000.00
04/12/2024	2,340,000.00		2,340,000.00
23/04/2024	2,426,000.00		2,426,000.00
11/06/2024	2,437,128.00		2,437,128.00
11/06/2024	2,460,578.00		2,460,578.00
12/06/2024	2,500,000.00		2,500,000.00
30/10/2024	2,631,821.00		2,631,821.00
08/11/2024	2,763,814.75		2,765,000.00
27/02/2024	2,900,000.00		2,900,000.00
03/05/2024	3,033,999.00		3,033,999.00
27/06/2024	3,100,000.00		3,100,000.00
05/12/2024	3,235,000.00		3,235,000.00
22/05/2024	3,408,402.45		3,408,402.45
28/10/2024	3,512,240.00		3,512,240.00
04/06/2024	3,572,098.00		3,572,098.00
16/02/2024	3,572,098.00		3,572,098.00
22/04/2024	3,572,098.00		3,572,098.00
24/06/2024	3,572,098.00		3,572,098.00
26/03/2024	3,572,098.00		3,572,098.00
27/05/2024	3,572,098.00		3,572,098.00
08/05/2024	3,654,000.00		3,656,000.00
30/10/2024	3,654,349.00		4,079,349.00
30/10/2024	425,000.00		
08/05/2024	3,656,000.00		3,656,000.00
08/05/2024	3,836,000.00		3,836,000.00
21/11/2024	3,900,000.00		3,900,000.00
08/05/2024	4,002,000.00		4,002,000.00
20/06/2024	4,008,953.00		4,008,953.00
30/10/2024	4,967,904.00		4,967,904.00
12/06/2024	5,000,000.00		5,000,000.00
25/01/2024	5,000,000.00		5,000,000.00

29/08/2024	5,000,000.00		5,000,000.00
11/07/2024	5,000,000.00		5,000,000.00
30/05/2024	5,000,000.00		5,000,000.00
26/11/2024	5,000,000.00		5,000,000.00
13/11/2024	5,000,000.00		5,000,000.00
13/11/2024	5,000,000.00		5,000,000.00
11/10/2024	5,000,000.00		5,000,000.00
11/06/2024	5,078,342.00		5,078,342.00
15/05/2024	5,200,000.00		5,200,000.00
10/06/2024	5,820,792.40		5,820,793.00
25/04/2024	6,000,000.00		6,000,000.00
12/11/2024	6,131,181.53		6,131,181.53
14/05/2024	7,600,000.00		7,600,000.00
28/11/2024	8,437,000.00		8,437,000.00
08/05/2024	9,634,000.00		9,634,000.00
13/11/2024	10,000,000.00		10,000,000.00
13/11/2024	10,000,000.00		10,000,000.00
22/05/2024	10,000,000.00		10,000,000.00
24/06/2024	10,000,000.00		10,000,000.00
05/08/2024	10,000,000.00		10,000,000.00
14/05/2024	12,000,000.00		12,000,000.00
29/08/2024	15,000,000.00		15,000,000.00
16/05/2024	17,572,000.00		17,572,000.00
20/06/2024	20,000,000.00		20,000,000.00
24/06/2024	20,000,000.00		20,000,000.00
03/06/2024	24,000,000.00		24,000,000.00
27/05/2024	27,749,000.00		27,749,000.00
14/05/2024	39,951,000.00		39,951,000.00
29/04/2024	40,744,000.00		40,751,000.00
16/05/2024	46,529,000.00		46,529,000.00
02/09/2024	50,000,000.00		50,000,000.00
02/09/2024	50,000,000.00		50,000,000.00
16/05/2024	60,000,000.00		60,000,000.00
16/08/2024	69,639,000.00		69,639,000.00
15/05/2024	100,000,000.00		100,000,000.00
12/07/2024	142,954,000.00		142,954,000.00
17/09/2024	394,000,000.00		394,000,000.00
	1,769,913,911.54		1,581,796,527.86

3,163,593,055.72

double

1,277,000.00 di akui sebagai contra post
1,395,000.00 di akui sebagai contra post
4,298,000.00 di akui sebagai contra post
4,438,000.00 di akui sebagai contra post
4,750,000.00 di akui sebagai contra post
4,750,000.00 di akui sebagai contra post
4,775,000.00 di akui sebagai contra post
4,868,000.00 di akui sebagai contra post
5,243,000.00 di akui sebagai contra post
6,350,000.00 di akui sebagai contra post
6,500,000.00 di akui sebagai contra post
9,311,000.00 di akui sebagai contra post
14,493,000.00 di akui sebagai contra post
22,152,000.00 di akui sebagai contra post
76,000.00 di akui sebagai contra post
83,000.00 di akui sebagai contra post
102,000.00 di akui sebagai contra post
192,000.00 di akui sebagai contra post
211,000.00 di akui sebagai contra post
225,000.00 di akui sebagai contra post
321,000.00 di akui sebagai contra post
441,000.00 di akui sebagai contra post
501,000.00 di akui sebagai contra post
514,000.00 di akui sebagai contra post
791,000.00 di akui sebagai contra post
1,924,000.00 di akui sebagai contra post
3,180,000.00 di akui sebagai contra post
3,555,000.00 di akui sebagai contra post
30,873,000.00 sudah di akui sebagai contra post
50,681,500.00 sudah di akui sebagai contra post
- contra post yang msh ada di TGR
- contra post yang msh ada di TGR
- contra post yang msh ada di TGR
- contra post yang msh ada di TGR
- contra post yang msh ada di TGR
- contra post yang msh ada di TGR
- contra post yang msh ada di TGR
- contra post yang msh di akui di TGR
- contra post yang msh di akui di TGR
- contra post yg masih di akui di TGR
- contra post yg masih di akui di TGR
- contra post yg masih di akui di TGR
0.28
-
-
-
-

-
-
(61,500.00)

(138,500.00)

-
-
-
-
-
-
-
-
-
-
-
-
-
-
-
-
(1,185.25)

-
-
-
-
-
-
-
-
-
-
-
-
-
-
-
-
(2,000.00)

-
-
-
-
-
-
-
-
-
-
-

-
-
-
-
-
-
-
-
-
-
-

(0.60)

-
-
-
-
-
-
-
-
-
-
-
-
-
-
-
-
-
-
-
-
-

(7,000.00)

-
-
-
-
-
-
-
-
-
-

188,117,383.68

-
-
-

PEMERINTAH KABUPATEN LOMBOK TENGAH
DATA KERUGIAN DAERAH PNS NON BENDAHARA
PER 31 DESEMBER 2024

NO	URAIAN	PENANGGUNG JAWAB	NILAI KERUGIAN AWAL	TAMBAHAN SELAMA SMT I TAHUN 2024	TAMBAHAN SELAMA SMT II TAHUN 2024	TINDAK LANJUT TAHUN 2024		TINDAK LANJUT TAHUN SEBELUMNYA YANG DI AKUI SEBAGAI KOREKSI	NILAI TEMUAN PER 31 DESEMBER 2024	KET
						TANGGAL	NILAI			
	TAHUN 2003									
1	Adanya jabatan rangkap dan penggajian yang double (Dinas Dikpora)	Sdr. Zainal Abidin (1021859)	2,200,000.00						2,200,000.00	SKTJM 21 bulan (16 November 2015). SK Bupati No. 636 tahun 2014
									-	
	Tahun 2007									
2	Kelebihan pembayaran perjin dinas dalam daerah Rp 5.740.000,00 (Dinas KTPM)	Sdr. Edi Riung (1022108)	2,340,000.00			04/12/2024	2,340,000.00		-	SK Bupati No 636 tahun 2014
									-	
	Tahun 2009									
4	TGR Kendaraan perorangan	H.L. Sidik (1022137) Drs. M. Sanusi Tanhar (1022149)	850,000.00 6,200,000.00						850,000.00 6,200,000.00	SK Bupati No 636 tahun 2014 SK Bupati No 636 tahun 2014
									-	
	Tahun 2010									
5	Terdapat pembayaran tunj. fungsional yg harus dikembalikan ke kas negara	Sdr. Nujumuddin (1022191)	6,290,000.00						6,290,000.00	SK Bupati No 636 tahun 2014
6	Terdapat pembayaran biaya perjalanan dinas keluar daerah TA. 2009 dan TA. 2010 yang fiktif	Sdr. L. Muh Saleh, S.Sos (1022205)	7,065,000.00						7,065,000.00	SK Bupati No 636 tahun 2014
		Sdr. Asinah (1022207)	3,510,000.00						3,510,000.00	SK Bupati No 636 tahun 2014
		Sdr. Ibnu Hajar (1022208)	10,620,000.00						10,620,000.00	SK Bupati No 636 tahun 2014
		Sdr. L. Bisri Samsuri (1022213)	11,495,200.00						11,495,200.00	SK Bupati No 636 tahun 2014
		Sdr. H. L. Gde Boh, S.Sos (1022216)	5,695,000.00						5,695,000.00	SK Bupati No 636 tahun 2014
		Sdr. H. Arif Rahman, S.Sos (1022222)	4,030,000.00						4,030,000.00	SK Bupati No 636 tahun 2014
		Sdr. L. Mardi Azis (1022226)	3,930,000.00						3,930,000.00	SK Bupati No 636 tahun 2014
		Sdr. Lely Aryani, S.Sos (1022247)	3,655,000.00						3,655,000.00	SK Bupati No 636 tahun 2014
		Sdr. Solatiah, S.Ag (1022254)	4,030,000.00						4,030,000.00	SK Bupati No 636 tahun 2014
		Sdr. Wirya Darma, SH (1022257)	3,596,000.00						3,596,000.00	SK Bupati No 636 tahun 2014
		Sdr. Azhar, S.IP (1022259)	5,740,000.00						5,740,000.00	SK Bupati No 636 tahun 2014
		Sdr. Moh. Siswanto (1022261)	3,235,000.00			05/12/2024	3,235,000.00		-	SK Bupati No 636 tahun 2014
		Sdr. Ir. L. M. Saleh (1022265)	3,655,000.00						3,655,000.00	SK Bupati No 636 tahun 2014
		Sdr. L. Sukirman, S.Sos (1022272)	3,655,000.00						3,655,000.00	SK Bupati No 636 tahun 2014
		Sdr. Ir. L. M. Amin, MM (1022273)	3,730,000.00			05/12/2024	15,000.00		3,715,000.00	SK Bupati No 636 tahun 2014
		Sdr. Ahmad Fatoni (1022279)	2,010,000.00						2,010,000.00	SK Bupati No 636 tahun 2014
									-	
	Tahun 2011									
7	Perjalanan dinas luar daerah dinilai tidak efektif, efisien & ekonomis Rp4.170.000,- (Dinas Dikpora)	Sdr. H. M. Rusnan Sai, S.Pd (1022300)	3,670,000.00						3,670,000.00	SK Bupati No 636 tahun 2014
									-	
	Tahun 2013									
8	TGR Kendaraan perorangan (Kec. Praya Barat)	Misbahul Haram, S. IP. (Kec. Praya Barat) (1023631)	3,380,000.00			05/06/2024	500,000.00	1,200,000.00	1,380,000.00	1. SKTJM 12 bulan (30 Desember 2015) 2. SKTJM 1 Tahun (22 Desember 2022)
							300,000.00		-	
						19/07/2024			-	
	Tahun 2014									
9	Kelebihan pembayaran tunj. Keluarga (UPT Dikpora Praya Timur)	Sdr. Muhamad Ripaah (1023882)	4,983,992.00						4,983,992.00	SK Bupati No 636 tahun 2014
10	Kelebihan pembayaran tunj. keluarga (UPT Dikpora Praya Barat Daya)	Sdr. Ibrahim (1023957) Sdr. Nurisa (1023958) Sdr. Samian (1023959)	657,900.00 391,356.00 2,476,404.00						657,900.00 391,356.00 2,476,404.00	SK Bupati No 636 tahun 2014 SK Bupati No 636 tahun 2014 SK Bupati No 636 tahun 2014

NO	URAIAN	PENANGGUNG JAWAB	NILAI KERUGIAN AWAL	TAMBAHAN SELAMA SMT I TAHUN 2024	TAMBAHAN SELAMA SMT II TAHUN 2024	TINDAK LANJUT TAHUN 2024		TINDAK LANJUT TAHUN SEBELUMNYA YANG DI AKUI SEBAGAI KOREKSI	NILAI TEMUAN PER 31 DESEMBER 2024	KET
						TANGGAL	NILAI			
11	Pembayaran tunjangan keluarga yang tidak didukung dengan dokumen yang lengkap (UPT Dikpora Praya Barat Daya)	Sdr. Raden Kamarudin (1023960)	1,935,038.00						1,935,038.00	SK Bupati No 636 tahun 2014
		Sdr. Syukri Rahman (1023961)	3,072,772.00						3,072,772.00	SK Bupati No 636 tahun 2014
		Sdr. Nasir (1023964)	790,940.00						790,940.00	SK Bupati No 636 tahun 2014
12	Kelebihan pembayaran tunjangan anak (UPT Dikpora Batukliang)	Sdr. Ainun Puniawati (1023970)	310,262.00						310,262.00	SK Bupati No 636 tahun 2014
13	Kelebihan pembayaran tunj. anak & beras (UPT Dikpora Pujut)	Sdr. Saiful Bahri (1024065)	4,668,468.00						4,668,468.00	SK Bupati No 636 tahun 2014
		Sdr. Lalu Ibrahim (1024076)	4,830,600.00						4,830,600.00	SK Bupati No 636 tahun 2014
		Sdr. Muhur, S.Pdl (1024080)	1,665,972.00						1,665,972.00	SK Bupati No 636 tahun 2014
Tahun 2015										
14	Terdapat kelebihan pemb. tunjangan anak (UPT Praya Barat)	Sdr. Muhdar Ahmad (1064368)	1,725,504.00						1,725,504.00	
15	Kelebihan pemb. tunjangan anak (Kantor Camat Praya Barat Daya)	Sdr. H. Kamiludin (1064806)	3,796,000.00			28/03/2024	1,000,000.00		2,796,000.00	
		Sdr. Sentum (1064811)	2,061,928.00			23/02/2024	500,000.00		1,561,928.00	
Tahun 2016										
16	TP Guru Diterima oleh Guru yang Telah Meninggal Dunia (Dinas Dikpora)	H. Bahrin (SDN 6 Praya) (1102664)	16,097,300.00						16,097,300.00	
		Daung Andria (SDN 3 Marong) (1137765)	9,106,305.00						9,106,305.00	
		Sudirman (SDN 2 Langko) (11022666)	9,378,390.00						9,378,390.00	
		Pacah (SMPN 1 Jonggat) (1102667)	1,898,870.00						1,898,870.00	
		Hasanudin (SDN 3 Kawo) (1102668)	7,852,320.00						7,852,320.00	
		Mardi (SDN Subahnala) (1102669)	2,947,460.00						2,947,460.00	
		H. Soreng (SDN Serenang) (1102671)	6,146,690.00						6,146,690.00	
		Mardiana (SDN Kekere) (1102672)	2,227,595.00						2,227,595.00	
		H. Lalu Pasna (SDN Aik Ara) (1102673)	1,177,185.00						1,177,185.00	
		Abhar (SMPN 2 Batukliang) (1102675)	3,054,970.00				27/05/2024	2,254,970.00		800,000.00
17	TP Guru Diterima oleh Guru yang Telah Pensiun (Dinas Dikpora)	LALU ARD (SDN Gilik) (1137767)	4,894,920.00						4,894,920.00	
		Hj. BAIQ Siti Asih (SDN 2 Praya) (1102682)	2,631,020.00						2,631,020.00	SKTJM 1 Tahun (6 Maret 2018)
		Saliyem (Pengawas TK/SD Kec.Pringsarata) (1102689)	6,772,460.00					6,772,460.00	-	
		Lalu Karna (UPT Dikpora Kec.Pringsarata) (1102690)	6,988,615.00						6,988,615.00	SK Pensiun No. 000005/KEP/KV/25202/14 an. Lalu Karna
TAHUN 2017										
18	Penjualan angsuran kendaraan dinas tidak sesuai ketentuan	Sdr. H. M. Yusuf Saleh, SH (1089424)	75,000,000.00						75,000,000.00	
		Sdr. L. Sudihartawan, SH (1089426)	46,800,000.00						46,800,000.00	
		Sdr. H. Lalu Supardan, MM (1089431)	18,918,000.00						18,918,000.00	
TAHUN 2018										
19	Terdapat kelebihan pembayaran tunj.anak pada SMPN 1 Praya Timur	Sdr. Hus (1109244)	605,964.00						605,964.00	SK Bupati No. 06 Tahun 2018

NO	URAIAN	PENANGGUNG JAWAB	NILAI KERUGIAN AWAL	TAMBAHAN SELAMA SMT I TAHUN 2024	TAMBAHAN SELAMA SMT II TAHUN 2024	TINDAK LANJUT TAHUN 2024		TINDAK LANJUT TAHUN SEBELUMNYA YANG DI AKUI SEBAGAI KOREKSI	NILAI TEMUAN PER 31 DESEMBER 2024	KET
						TANGGAL	NILAI			
	TAHUN 2019								-	
20	TPTGR atas Kendaraan Dinas yang Hilang BPBD	Lalu Raja Ary Armand Prayase, ST (1144101)	3,400,000.00			06/02/2024	300,000.00		-	SKTJM 9 tahun (23 Agustus 2022)
						27/06/2024	3,100,000.00		-	
	DPRD	Lalu Abdul Hamid (1144103)	8,900,000.00					8,900,000.00	-	SKTJM 3 bulan (21 Desember 2022)
	DPRD	Lalu Ramadan, S.Ag (1144104)	2,900,000.00			27/02/2024	2,900,000.00		-	SKTJM 3 bulan (21 Desember 2022)
									-	
	TAHUN 2019								-	
21	Pembayaran gaji senilai Rp.45.218.900,00 kepada ASN yang telah melewati Batas Usia Pensiun	Sdr. Abd Hasyim (1145493)	6,763,400.00						6,763,400.00	
22	Pembayaran gaji senilai Rp.79.828.300,00 kepada ASN yang telah pensiun atas permintaan sendiri	Sdr. Lalu Jamaludin (1145514)	14,810,600.00						14,810,600.00	
		Sdr.Lalu Badarudin (1145547)	15,709,800.00						15,709,800.00	
		Sdr. Lalu Jelidra (1145552)	22,593,000.00						22,593,000.00	
		Sdr. Maskanah (1145553)	15,006,000.00						15,006,000.00	
23	Kelebihan pembayaran gaji senilai Rp.52.621.400,00 kepada ASN yang telah dinyatakan bersalah oleh putusan pengadilan	Sdr. L.Pakah (1145565)	34,811,300.00						34,811,300.00	
									-	
	TAHUN 2020								-	
24	Pembayaran gaji ASN yang telah Pensiun	Sdr. Syamsul Aidi (1220723)	10,649,800.00						10,649,800.00	SK Bupati No. 243 tahun 2020
		Sdr. Semin (1220728)	5,989,000.00						5,989,000.00	SK Bupati No. 243 tahun 2020
25	Pembayaran gaji ASN yang dikenakan pemberhentian sementara pembayaran gajinya dan pemberhentian sementara sebagai PNS	Sdr. Lalu Muhamad Hijerah (1220744)	11,999,000.00						11,999,000.00	SK Bupati No. 243 tahun 2020
26	Pembayaran Belanja Perjalanan Dinas pada 19 OPD Tidak Sesuai Ketentuan Sekretariat DPRD								-	
		Sdr. L. Supriadi (1220882)	1,127,000.00			18/11/2024	2,000,000.00		1,000,000.00	SK Bupati No. 243 tahun 2020
		Sdr. Didik Ariesta (1220885)	2,462,200.00						2,226,200.00	SK Bupati No. 243 tahun 2020
		Sdr. TGH. M. Jamaludin (1220887)	1,127,000.00						1,000,000.00	SK Bupati No. 243 tahun 2020
		Sdr. Noni Alam F (1220890)	2,520,000.00						2,400,000.00	SK Bupati No. 243 tahun 2020
		Sdr. Saharudin (1220891)	1,019,000.00						900,000.00	SK Bupati No. 243 tahun 2020
		Sdr. Sukatmi (1220894)	1,086,000.00						900,000.00	SK Bupati No. 243 tahun 2020
		Sdr. Burhanudin Yusuf (1220897)	1,935,000.00						1,800,000.00	SK Bupati No. 243 tahun 2020
		Sdr. Jayanti Umar (1220901)	1,219,000.00						1,100,000.00	SK Bupati No. 243 tahun 2020
		Sdr. M. Samsul Qomar (1220905)	1,293,000.00						1,100,000.00	SK Bupati No. 243 tahun 2020
		Sdr. Feridian Wijaya (1220909)	1,290,000.00						1,100,000.00	SK Bupati No. 243 tahun 2020
		Sdr.L. Muhibban (1221003)	2,652,000.00						2,500,000.00	SK Bupati No. 243 tahun 2020
		Sdr.L. Supriadi (1221010)	1,219,000.00						1,100,000.00	SK Bupati No. 243 tahun 2020
		Sdr. Zulfan Azhari (1221013)	1,077,000.00						900,000.00	SK Bupati No. 243 tahun 2020
									-	
	TAHUN 2022								-	
27	Pembayaran Belanja Pegawai Melebihi Ketentuan Senilai Rp101.208.384,00								-	
	Kelebihan pembayaran gaji dan tunjangan atas pegawai pensiun, mutasi dan meninggal dunia senilai Rp. 85.550.424,00	Lalu Mohamad Nur Didik (1289264)	11,121,600.00						11,121,600.00	SKTJM 1 bulan (21 Juni 2022). Sk Bupati No. 177 Tahun 2022
		Muliati Janda Yusron Hafizi (disdik) (1289285)	6,032,000.00			05 Juni 2024	1,500,000.00		4,532,000.00	SKTJM 1 bulan (21 Juni 2022)
28	Terdapat kelebihan/keterlambatan pembayaran tunjangan anak sebesar Rp. 26.884.120	Hartawan (20428947)	15,511,344.00			25 maret 2024	500,000.00		14,111,344.00	SK BUPATI NO 301 TAHUN 2022
						28/05/2024	500,000.00			
						27/06/2024	400,000.00			
		Sentum (20428950)	11,332,776.00			22/08/2024	500,000.00		10,832,776.00	SK BUPATI NO 301 TAHUN 2022
									-	
	Tahun 2023								-	
29	Memulihkan kelebihan pembayaran belanja pegawai atas pegawai yang menerima hukuman disiplin senilai Rp7.123.708 dengan cara meyetorkan ke kas daerah	Lalu Munawir Haris	7,123,708.00						7,123,708.00	LHP BPK TA. 2022
30	Terdapat Kelebihan Pembayaran atas Biaya Perjalanan Dinas Dalam Daerah pada UPTD Puskesmas Wajageseng	dr. T. Robin Gunawan (20429066)	70,000.00			20/06/2024	100,000.00		-	700/73/Insp/Rhs/2022/Ket

NO	URAIAN	PENANGGUNG JAWAB	NILAI KERUGIAN AWAL	TAMBAHAN SELAMA SMT I TAHUN 2024	TAMBAHAN SELAMA SMT II TAHUN 2024	TINDAK LANJUT TAHUN 2024		TINDAK LANJUT TAHUN SEBELUMNYA YANG DI AKUI SEBAGAI KOREKSI	NILAI TEMUAN PER 31 DESEMBER 2024	KET
						TANGGAL	NILAI			
	sebesar Rp100.000	Syamsu Wathon (20429068)	30.000.00						-	
31	Pembebanan Peggantian Kerugian Inventaris Daerah berupa Kendaraan Dinas Roda 2 (Dua) milik Pemerintah Kab. Lombok Tengah	Zaenudin (20469432)	7,200,000.00			26/02/2024	900,000.00		-	Sekretariat Daerah (SK Majelis PPKD No. 01 tanggal 31 Oktober 2023)
						24/04/2024	600,000.00			
						10/06/2024	600,000.00			
						12/08/2024	600,000.00			
						24/10/2024	600,000.00			
						21/11/2024	3,900,000.00			
32	Terdapat kelebihan/keterlambatan pembayaran tunjangan keluarga (anak dan suami) sebesar Rp6.191.406 (Pol PP)	Muhammad Syamsudin Amrullah (20469380)	1,512,916.00			25/01/2024	700,000.00		-	700/96/INS/RHS/2023/Ket
						26/03/2024	812,916.00			
		Daharudin	1,216,332.00			25/01/2024	600,000.00		-	
						26/03/2024	616,332.00		-	
	Tahun 2024									
	Dijumpai keterlambatan pembayaran tunjangan anak sebesar Rp.26.398.776 700/135/INS/RHS/2023/Ket (RSUD)	Siti Syarah, S.Kep Ners		3,849,970.00		16/02/2024	3,572,098.00		-	
		H. Martawan, S.Kep. Ns		2,289,504.00		22/04/2024	3,572,098.00		-	
		Setiawati		4,315,626.00		27/05/2024	3,572,098.00		-	
		Zainal Abidin		4,715,168.00		24/06/2024	3,572,098.00		-	
		Abdul Azim		2,678,280.00		04/06/2024	3,572,098.00		-	
		Rusdiana Utami		3,584,048.00		25/06/2024	8.00		-	
						26/03/2024	3,572,098.00		-	
							500,000.00			
						18/03/2024				
						28/03/2024	500,000.00			
						30/04/2024	500,000.00			
						29/05/2024	500,000.00			
						25/07/2024	27,338.00			
						2/7/2024	500,000.00			
						23/07/2024	800,000.00			
	Dijumpai Keterlambatan Pembayaran Tunjangan Anak sebesar Rp8.972.238,00 700/130/INS/RHS/2023/Ket	Rabihim		8,972,238.00		12/06/2024	2,500,000.00	1,000,000.00	4,472,238.00	
						30/10/2024	1,000,000.00			
	Dijumpai kelebihan pembayaran tunjangan anak/suami/istri sebesar Rp4.871.350 (700/133/INS/RHS/2023/ket (Dinas PMD))	Lale Dewi Sartika, SH		4,871,350.00		23/02/2024	405,946.00			2,435,674.00
						02/07/2024	405,946.00			
						27/08/2024	405,946.00			
						03/09/2024	405,946.00			
						14/10/2024	405,946.00			
						28/10/2024	405,946.00			

NO	URAIAN	PENANGGUNG JAWAB	NILAI KERUGIAN AWAL	TAMBAHAN SELAMA SMT I TAHUN 2024	TAMBAHAN SELAMA SMT II TAHUN 2024	TINDAK LANJUT TAHUN 2024		TINDAK LANJUT TAHUN SEBELUMNYA YANG DI AKUI SEBAGAI KOREKSI	NILAI TEMUAN PER 31 DESEMBER 2024	KET
						TANGGAL	NILAI			
	Dijumpai pembayaran perjalanan dinas melebihi ketentuan yang berlaku senilai Rp.5.710.000 700/11/INS/RHS/2024/Ket (Dinas Dukcapil)	Lalu Fahrurrozi (20475474) Baiq Irma Suryani (20475475) Lalu Teguh Fauzan (20475476) Faridawati (20475477)		300,000.00 300,000.00 100,000.00 100,000.00			16/05/2024	800,000.00		- - - -
	Dijumpai biaya perjalanan dinas melebihi ketentuan sebesar Rp2.140.000 (700/01/INS/RHS/2024/Ket (Dinas Sosial))	M. Zainuri (20475448) Baiq Nonik Ria Riska (20475449) Agus Wirahadi (20475458) Baiq Rosdiana (20475459)		220,000.00 80,000.00 1,680,000.00 160,000.00			06/02/2024	2,140,000.00		- - - -
	Dijumpai kelebihan pembayaran biaya perjalanan dinas dalam daerah sebesar Rp.6.130.000 (700/17/INS/RHS/2024/Ket (Dinas Kesehatan))	H. Subari, S.Kep. Ns (20475490) Puji Astri SKM (20475485) Herlina Novita H, SKM.M.K3 (20475486) Mar-Atu Ra'yatun, Amd Kep (20475487) Rika Noviyantari, S. Farm. Apt (20475487) Asyuni Dwiyantri, S.Kep.,Ns Ita Rahmawati, AMG Septia Maha Saputri, Amd. Keb Baiq Nararia Farlina Idham Hadi, SKM Ariadi Darma Rendra Miliyanti, SKM Yahya, S. Kep Purnawarman, Amd.Kep Lalu Salman Alim, SKM Ridha Supriana Zulfi Khaeroni, ST L. DGMS.Heninganata, SKM		140,000.00 820,000.00 820,000.00 250,000.00 200,000.00 20,000.00 60,000.00 120,000.00 120,000.00 60,000.00 120,000.00 120,000.00 500,000.00 500,000.00 450,000.00 300,000.00 720,000.00 810,000.00			06/08/2024 06/08/2024 21/05/2024 08/08/2024 08/08/2024 08/08/2024 06/08/2024 06/08/2024 06/08/2024 06/08/2024 06/08/2024 06/08/2024 06/08/2024 06/08/2024 06/08/2024 06/08/2024 06/08/2024 08/08/2024	140,000.00 820,000.00 820,000.00 250,000.00 200,000.00 20,000.00 60,000.00 120,000.00 120,000.00 60,000.00 120,000.00 120,000.00 500,000.00 500,000.00 450,000.00 300,000.00 720,000.00 810,000.00		- - - - - - - - - - - - - - - - - - - -
	Kelebihan Pembayaran Tunjangan Anak yang Telah Lulus Kuliah Senilai Rp. 3.887.260,00	Azrin Drs. H. Lalu Wiraningsun, MH			2,042,120.00		07/05/2024	2,042,120.00		-
	Kelebihan Pembayaran Tunjangan Istri/Suami dan Tunjangan Beras atas Pegawai yang Sudah Bercerai Senilai Rp. 20.244.122	Tita Lis Christianti, S.Sos Muh. Ansori, S.Ag Muhamad Syamsul Rijal, A.Md.Farm Lukman Hadi, S.E. Kushardian Muhamad, ST Fifin novilia, A.Md.Per.Kes	tdk ada di bb tgr	1,272,690.00 2,703,360.00 747,240.00 1,667,880.00 8,482,332.00 399,640.00			08/05/2024 17/05/2024 13/05/2024 07/05/2024 9/5/2024 13/06/2024	1,272,690.00 2,703,360.00 747,240.00 1,667,880.00 8,482,332.00 399,640.00		- - - - - tdk ada di bb tgr
	Kelebihan Pembayaran Tunjangan Umum dan/atau Tunjangan Jabatan Fungsional atas Pegawai yang Sedang Melaksanakan Tugas Belajar Senilai Rp. 81.120.000,00	dr. Ari Faturrohmaniah		7,600,000.00			14/05/2024	7,600,000.00		-
	Kelebihan Pembayaran Tunjangan Umum dan/atau Tunjangan Jabatan Fungsional Pegawai yang Sedang Melaksanakan Cuti Besar Senilai Rp. 23.455.000,00	Ahmad Syalabi Mujahid, S.Si Syafarudin Laela Sanusi Rohani Mislan		1,100,000.00 510,000.00 389,000.00 510,000.00 389,000.00 510,000.00				1,100,000.00 510,000.00 389,000.00 510,000.00 389,000.00 510,000.00		- - - - - -

NO	URAIAN	PENANGGUNG JAWAB	NILAI KERUGIAN AWAL	TAMBAHAN SELAMA SMT I TAHUN 2024	TAMBAHAN SELAMA SMT II TAHUN 2024	TINDAK LANJUT TAHUN 2024		TINDAK LANJUT TAHUN SEBELUMNYA YANG DI AKUI SEBAGAI KOREKSI	NILAI TEMUAN PER 31 DESEMBER 2024	KET
						TANGGAL	NILAI			
		Baiq Ratmiah		327,000.00		14/05/2024	327,000.00			
		Azizah, S.Pd		389,000.00				389,000.00	-	
		Majri, S.Pd		560,000.00				560,000.00	-	
		Lukman		560,000.00				560,000.00	-	
		Suandi		510,000.00				510,000.00	-	
		Anggraini		327,000.00				327,000.00	-	
		Gazaliudin		560,000.00				560,000.00	-	
		Nida Smith, S.Pd		725,000.00				725,000.00	-	
		Latu Zainudin		725,000.00		17/05/2024	725,000.00		-	
		Sahrin		725,000.00				725,000.00	-	
		Nurhasni Budiana, S.Pd		327,000.00		14/05/2024	327,000.00		-	
		Baiq Luzianna Kurniawati, S.PT		389,000.00				389,000.00	-	
		Nuridin		510,000.00		14/05/2024	510,000.00		-	
		Suhurti		510,000.00		14/05/2024	510,000.00		-	
		Hasbani		389,000.00		14/05/2024	389,000.00		-	
		Rohati		327,000.00		14/05/2024	327,000.00		-	
		Muaz		389,000.00		14/05/2024	389,000.00		-	
		Nurul Hidayah		327,000.00		14/05/2024	327,000.00		-	
		Lalu Suparlan		327,000.00		7/5/2024	327,000.00		-	
		Baiq Hairni Johan		327,000.00		14/05/2024	327,000.00		-	
		Wirejati, S.Pd		389,000.00				389,000.00	-	
		Medar		327,000.00		14/05/2024	327,000.00		-	
		Riyanto		560,000.00		14/05/2024	560,000.00		-	
		Indar		389,000.00		14/05/2024	389,000.00		-	
		Suharti		510,000.00		17/05/2024	510,000.00		-	
		Nuritim		327,000.00				327,000.00	-	
		Surakhman		327,000.00				327,000.00	-	
		Drs. Moh. Syaffi		560,000.00		14/05/2024	560,000.00		-	
		Lalu Ismail Abidin		389,000.00		14/05/2024	389,000.00		-	
		M. Hasyim		560,000.00		15/05/2024	560,000.00		-	
		Siti Zaenab		389,000.00		15/05/2024	389,000.00		-	
		Suargi		327,000.00		14/05/2024	327,000.00		-	
		Supardi		327,000.00				327,000.00	-	
		Arya Pulung, A.MA		389,000.00				389,000.00	-	
		Kartini, A.MA		327,000.00				327,000.00	-	
		Siti Hadijah		389,000.00		15/05/2024	389,000.00		-	
		Kayim		389,000.00				389,000.00	-	
		Edy Junaidi		327,000.00				327,000.00	-	
		Dedy Syahwal		185,000.00		14/05/2024		185,000.00	-	
		Sopiyatun, S.Sos		185,000.00				185,000.00	-	
		Hartini		185,000.00				185,000.00	-	
		Siti Buniarra		185,000.00				185,000.00	-	
		Baiq Mariani		185,000.00				185,000.00	-	
	Pengendalian Belanja Perjalanan Dinas pada Tiga SKPD Belum Tertib	dr. Baiq Ariani Ratnadewi		210,000.00		13/05/2024	210,000.00		-	
		Ning Suryaningsih, S. Keb.Bd		70,000.00				70,000.00	-	
		Fero Ramdhoni, S IP		1,383,100.00		02/05/2024	150,000.00		-	
		Fandy Perdana Heriyatna, S Stp		473,000.00		02/05/2024	1,233,100.00		-	
		Murdi, Ap, M Si		3,523,999.00		03/05/2024	473,000.00		-	
						02/05/2024	490,000.00		-	
						03/05/2024	3,033,999.00		-	
		Anwarul Fadli Yunfauzi		440,000.00					-	
		Masujjadi, S H		210,000.00		03/05/2024	440,000.00		-	
		Lalu Herwin Akhwanudin, S H		70,000.00		02/05/2024	210,000.00		-	
						02/05/2024	70,000.00		-	
		H Amirudin Nur, S E		420,000.00					-	
		Lalu Marzawan Supriadi, S Sos		300,000.00		02/05/2024	420,000.00		-	
		Mipzan Wadi, S IP		450,000.00		08/05/2024	3,836,000.00		-	
		Ahmad Sya'roni, S Adm		450,000.00					-	

NO	URAIAN	PENANGGUNG JAWAB	NILAI KERUGIAN AWAL	TAMBAHAN SELAMA SMT I TAHUN 2024	TAMBAHAN SELAMA SMT II TAHUN 2024	TINDAK LANJUT TAHUN 2024		TINDAK LANJUT TAHUN SEBELUMNYA YANG DI AKUI SEBAGAI KOREKSI	NILAI TEMUAN PER 31 DESEMBER 2024	KET
						TANGGAL	NILAI			
		Hariadi, S E		1,093,000.00					-	
		Dewi Sri Susanti		450,000.00					-	
		Alfian Syukron		1,093,000.00					-	
		Ahmad Junaidi		35,000.00			35,000.00		-	
		Aman Santoso		300,000.00			300,000.00		-	
		Amila Rosnamayani		90,000.00			90,000.00		-	
		Arie Cahyani		60,000.00			60,000.00		-	
		Baiq Ari Wirdanasri		120,000.00			120,000.00		-	
		Baiq Rosa Astrian G		180,000.00			180,000.00		-	
		Baiq Suriani		180,000.00			180,000.00		-	
		Baiq Wiranti Harsari		300,000.00			300,000.00		-	
		Baiq Rinin Andriani		35,000.00			35,000.00		-	
		Baiq Yulisthia		35,000.00			35,000.00		-	
		Budi Hartono		35,000.00			35,000.00		-	
		Dian Mariani		35,000.00			35,000.00		-	
		Diana Rahmawati		300,000.00			300,000.00		-	
		dr. A.M. Resniwati		210,000.00			210,000.00		-	
		dr. AD. Irma Ramdani		180,000.00			180,000.00		-	
		dr. Atmayadi Gunawan		210,000.00			210,000.00		-	
		dr. Baiq Diah Irawati		210,000.00			210,000.00		-	
		dr. Gatot S		180,000.00			180,000.00		-	
		dr. Handy Fujianto		210,000.00			210,000.00		-	
		dr. Husnul Asmaroni, A.S		210,000.00			210,000.00		-	
		dr. M. Tamiikha		210,000.00			210,000.00		-	
		dr. Nanik Ika Puspita		210,000.00			210,000.00		-	
		dr. Nuzulul Candra H		210,000.00			210,000.00		-	
		dr. Sri Marlina Ayu		210,000.00			210,000.00		-	
		dr. Sri Martini		210,000.00			210,000.00		-	
		dr. Veny Rahmawati		210,000.00			210,000.00		-	
		dr. Ni Putu Ayu Sri Nurhayati		180,000.00			180,000.00		-	
		Erna Nirmalayni		300,000.00			300,000.00		-	
		Erna Sopiati		35,000.00			35,000.00		-	
		Fatrianti		300,000.00			300,000.00		-	
		Fauziah		35,000.00			35,000.00		-	
		Genar Ardianto		210,000.00			210,000.00		-	
		Hartono		360,000.00			360,000.00		-	
		Junandar		35,000.00			35,000.00		-	
		Lalu Mukhlisin		180,000.00			180,000.00		-	
		Lalu Sarjan H		120,000.00			120,000.00		-	
		Marsan		35,000.00			35,000.00		-	
		Megawati, AMKL		5,000.00			5,000.00		-	
		Ns. Amila Rosna Mayani		210,000.00			210,000.00		-	
		Nurhidayah		300,000.00			300,000.00		-	
		Nursiti		35,000.00			35,000.00		-	
		Prima Widiyasti		120,000.00			120,000.00		-	
		Raudatul Jannah		2,300,000.00			2,300,000.00		-	
		Sardini		35,000.00			35,000.00		-	
		Sardini		35,000.00			35,000.00		-	
		Sholat Fathul Gani		210,000.00			210,000.00		-	
		Sri Nandini		180,000.00			180,000.00		-	
		Surya Darma		210,000.00			210,000.00		-	
		Asyuni Dwiyantri, S.Kep.Ns		840,000.00			840,000.00		-	
		Baiq Yulinda F		410,000.00			410,000.00		-	
		Edi Sahroji, ST, SKM		1,930,000.00			1,930,000.00		-	
		Herlina Nowita Hasyim, SKM., MK3		1,350,000.00			1,350,000.00		-	
		Irwan Hariadi, S. Gz		70,000.00			70,000.00		-	
		L. DGMS Heninganata, SKM		1,330,000.00			1,330,000.00		-	
		Lalu Salman Alim, SKM		1,180,000.00			1,180,000.00		-	
		Mar'atu Rayatun, A.Md.Kep		180,000.00			180,000.00		-	
		Puji Astri, SKM		1,420,000.00			1,420,000.00		-	
		Purnawarman, A.Md.Kepd		4,530,000.00			4,530,000.00		-	
		Subari, S.Kep		710,000.00			710,000.00		-	

NO	URAIAN	PENANGGUNG JAWAB	NILAI KERUGIAN AWAL	TAMBAHAN SELAMA SMT I TAHUN 2024	TAMBAHAN SELAMA SMT II TAHUN 2024	TINDAK LANJUT TAHUN 2024		TINDAK LANJUT TAHUN SEBELUMNYA YANG DI AKUI SEBAGAI KOREKSI	NILAI TEMUAN PER 31 DESEMBER 2024	KET
						TANGGAL	NILAI			
		Yahya, S.Kep		4,930,000.00			4,930,000.00		-	
		Zulfi Haeroni, ST		460,000.00			460,000.00		-	
		Ridha Supriana		1,470,000.00			1,470,000.00		-	
		dr. Abdi Komarwan		180,000.00			180,000.00		-	
		Huswaton Hasanah, S. Kep.Ners (10519086)		863,080.00					863,080.00	
		Husaini (10519191)		500,000.00					500,000.00	
		Muhamad supardi (10519201)		500,000.00					500,000.00	
		Haryati (10519208)		600,000.00					600,000.00	
		Ahmad Fathoni Nur (10519221)		850,000.00					850,000.00	
		Nurul Hidayati (10519246)		240,000.00					240,000.00	
		Ika Febryana (10519158)		12,750,000.00					12,750,000.00	
		Heru Mukti Pamungkas (10519122)		1,500,000.00					1,500,000.00	
		Baiq Dwinta Diah Larasanty (10519163)		10,200,000.00		15/05/2024	5,200,000.00		-	
		Lalu Reza Aaldira Akbar (10519170)		2,035,000.00		12/06/2024	5,000,000.00		2,035,000.00	
		D D Sangkuane (10519175)		2,035,000.00		1/7/2024	2,035,000.00			
		Dewi Rochmawati (10519104)		45,000,000.00		29/08/2024	15,000,000.00		25,000,000.00	
						30/05/2024	5,000,000.00			
	Terdapat keterlambatan pembayaran tunjangan anak sebesar Rp.3.581.880,- 700/19/INS/RHS/2024/Ket (Dinas Koperasi dan UMKM)	Ikhsan S.Hut		2,437,128.00			2,437,128.00		-	
		Endang Triwindusari, SP		1,144,752.00		11/06/2024			-	
						11/06/2024	1,144,752.00			
	Pembayaran honorarium kepada 2 (dua) orang penyelenggara dan tutor pada PKBM Samudara Jaya tidak sesuai ketentuan sebesar Rp14.250.000 (LHP Ijlen)	Hidayat Edi Jayadi			9,000,000.00	31/12/2024	9,000,000.00			
		Laut Samudra			5,250,000.00	15/11/2024	5,250,000.00			
	TOTAL		595,155,176.00	215,439,843.00	14,250,000.00		200,433,069.00	17,357,460.00	607,054,490.00	

**PEMERINTAH KABUPATEN LOMBOK TENGAH
DATA KERUGIAN DAERAH PIHAK KETIGA
PER 31 DESEMBER 2024**

NO	URAIAN	PENANGGUNG JAWAB	NILAI KERUGIAN AWAL	TAMBAHAN SELAMA SMT I TAHUN 2024	TAMBAHAN SELAMA SMT II TAHUN 2024	TINDAK LANJUT TAHUN INI		TINDAK LANJUT TAHUN SEBELUMNYA YANG DI AKUI SEBAGAI KOREKSI	NILAI TEMUAN PER 31 DESEMBER 2024	KET
						tanggal	nilai			
TAHUN 2005										
1	Terdapat kelebihan pembayaran atas pembebanan pemakaian alat dalam perhitungan harga satuan pekerjaan sebesar Rp.13.793.271,64 pada Dinas PU & ESDM	CV. Sophan (1063778)	6,293,271.64					1,000,000.00	5,293,271.64	
2	Terdapat kelebihan pembayaran atas pembebanan pemakaian alat dalam perhitungan harga satuan pekerjaan sebesar Rp13.178.459,66	CV. Mitra Sejati (1063779)	5,678,459.66				03/06/2024	1,000,000.00	4,678,459.66	
TAHUN 2007										
3	Terdapat penyimpangan/penyalahgunaan dana pendidikan oleh oknum TPK/UPK sebesar Rp14.945.750,00	TPK Desa Selong Belanak dan UPK Janapria (1063060)	8,408,750.00						8,408,750.00	
4	Adanya dana yang belum dipertanggungjawabkan sebesar Rp.17.500.000,-	Partai Merdeka (1024124)	17,500,000.00						17,500,000.00	
5	Dana bantuan partai sebesar Rp20.000.000,- belum dipertanggung-jawabkan oleh pengurus partai	Partai Merdeka (1024125)	20,000,000.00						20,000,000.00	
TAHUN 2010										
6	Panitia pengadaan barang/jasa kurang cermat dalam mengevaluasi penawaran jasa konsultasi perencanaan wisma pemerintah Kab. Loteng yang menyebabkan kerugian Daerah/Negara Rp148.770.000,-	CV. Karya Utama Jaya (1063145)	148,770,000.00						148,770,000.00	
TAHUN 2011										
7	Dana Bergulir DBH-CHT untuk 42 unit oven dicairkan ganda (total temuan sebesar Rp160.785.000,00)	Sdr. Muhlis (1024185)	18,200,000.00						18,200,000.00	SKTJM 8 SEPT 2014 60 HARI
		Sdr. Anwar (1024187)	11,800,000.00						11,800,000.00	
		Sdr. Sukardi (1024188)	55,175,000.00						55,175,000.00	
		Sdr. M. Irfan (1024189)	4,500,000.00						4,500,000.00	
		Sdr. M. Tabrizi (1024190)	7,000,000.00						7,000,000.00	

NO	URAIAN	PENANGGUNG JAWAB	NILAI KERUGIAN AWAL	TAMBAHAN SELAMA SMT I TAHUN 2024	TAMBAHAN SELAMA SMT II TAHUN 2024	TINDAK LANJUT TAHUN INI		TINDAK LANJUT TAHUN SEBELUMNYA YANG DI AKUI SEBAGAI KOREKSI	NILAI TEMUAN PER 31 DESEMBER 2024	KET
						tanggal	nilai			
	TAHUN 2021								-	
14	Kurang Volume 21 Paket Pekerjaan pada Tiga OPD Senilai Rp7.109.842.066,97 dan Denda Keterlambatan Empat Paket Pekerjaan pada Dua OPD Senilai Rp137.274.536,97								-	
	Dinas PU dan PR	Direktur PT. Citra Prasasti Konsorindo (1254837)	2,764,582,601.42						2,764,582,601.42	SK Bupati No. 02 Tahun 2021
		Direktur PT. Kerinci Jaya Utama (1254844)	456,310,218.29						456,310,218.29	SKTJM 10 bulan (6 Maret 2023). SK Bupati No. 02 Tahun 2021
		Direktur PT. DIL (1254848)	65,477,667.22			20/11/2024	65,477,667.22		-	SK Bupati No. 02 Tahun 2021
	Dinas Kesehatan	Direktur PT. DKU (1254855)	170,898,609.80						170,898,609.80	SK Bupati No. 02 Tahun 2021
		Direktur PT. AJR (1254863)	137,154,897.80						137,154,897.80	SK Bupati No. 02 Tahun 2021
		Direktur PT. TZP (1254871)	60,116,157.26						60,116,157.26	SK Bupati No. 02 Tahun 2021
		Direktur CV. AP (1254876)	14,748,111.42						14,748,111.42	SK Bupati No. 02 Tahun 2021
		Direktur CV. Mitra Harapan Kontruksi (1254879)	22,568,752.85						22,568,752.85	SKTJM 2 bulan (6 Maret 2023)
	Dinas Pariwisata	Direktur CV. Cemerlang Membangun (1254885)	5,636,121.37						5,636,121.37	SK Bupati No. 02 Tahun 2021
		Direktur CV. Cahaya Al Fara (1254891)	1,819,407.13					1,819,407.13	-	SK Bupati No. 02 Tahun 2021
		Direktur CV. Berkah Doa (1254893)	1,602,191.62						1,602,191.62	SK Bupati No. 02 Tahun 2021
15	Belanja Publikasi dan Dekorasi pada Sekretariat DPRD dan Sekretariat Daerah Tidak Sesuai Ketentuan								-	-
	Sekretariat Daerah	Sdr. Lalu Sofyan Aldi (Lombok TV) (1254906)	9,000,000.00				1,000,000.00		6,000,000.00	SKTJM 12 bulan (6 Maret 2023). SK Bupati No. 02 Tahun 2021
						26/03/2024	1,000,000.00			
						13/06/2024	1,000,000.00			
						24/09/2024	1,000,000.00			

NO	URAIAN	PENANGGUNG JAWAB	NILAI KERUGIAN AWAL	TAMBAHAN SELAMA SMT I TAHUN 2024	TAMBAHAN SELAMA SMT II TAHUN 2024	TINDAK LANJUT TAHUN INI		TINDAK LANJUT TAHUN SEBELUMNYA YANG DI AKUI SEBAGAI KOREKSI	NILAI TEMUAN PER 31 DESEMBER 2024	KET
						tanggal	nilai			
	Sekretariat DPRD	Sdr. Lalu Sofyan Aldi (Lombok TV) (1254918)	25,000,000.00				500,000.00	1,000,000.00	23,000,000.00	SKTJM 3 bulan (21 Desember 2022). SK Bupati No. 02 Tahun
						18/03/2024	500,000.00			
						12/06/2024				
16	Kekurangan Volume pekerjaan rehabilitasi saluran di beberapa lokasi kegiatan sebesar Rp.38.570.651,00 pada Dinas PUPR Bidang SDA Kabupaten Lombok Tengah	Direktur CV. Bulan Bintang (1254929)	3,585,595.00						3,585,595.00	SK Bupati No. 04 Tahun 2021
		Direktur CV. Pabila Bangun Perkasa (1254932)	3,512,240.00			28/10/2024	3,512,240.00	-	-	SK Bupati No. 04 Tahun 2021
		Direktur CV. Global Pranata (1254936)	1,830,794.00						1,830,794.00	SK Bupati No. 04 Tahun 2021
		Direktur CV. Utami Anugrah (1254939)	1,982,054.00						1,982,054.00	SK Bupati No. 04 Tahun 2021
		Direktur CV. Palapa Graha (1254941)	7,553,050.00						7,553,050.00	SK Bupati No. 04 Tahun 2021
		Direktur CV. Kaysanindo (1254946)	9,525,359.00						9,525,359.00	SK Bupati No. 04 Tahun 2021
		Direktur CV. Re (1254950)	3,477,886.00						3,477,886.00	SK Bupati No. 04 Tahun 2021
17	Terdapat pekerjaan Pembuatan Sumur Bor di beberapa lokasi kegiatan yang tidak dikerjakan sesuai dengan kontrak/RAB senilai Rp.60.784.355,00 pada Bidang Cipta Karya Dinas PUPR Kabupaten Lombok Tengah.	Direktur CV. BO (1254981)	924,000.00						-	SK Bupati No. 04 Tahun 2021
						10/06/2024	24,000.00			
						07/06/2024	900,000.00			
		Direktur CV. Dasan Krida (1254987)	924,000.00						924,000.00	SK Bupati No. 04 Tahun 2021
		Direktur CV. Sabda Alam (1254995)	4,139,221.00						4,139,221.00	SK Bupati No. 04 Tahun 2021
	TAHUN 2022								-	
18	Kekurangan Volume Pekerjaan Senilai Rp763.539.411,50 dan Jaminan Pelaksanaan Senilai Rp580.673.350,00 Tidak Dapat Dicairkan dari Pemutusan Kontrak Pekerjaan Pembangunan Puskesmas Batunvala dan Kekurangan Volume pada 27 Paket Pekerjaan Senilai Rp. 790.587.580,75	CV RM (1289290)	394,000,000.59				394,000,000.00		-	SKTJM (2022). SK No. 178 Tahun 2022
						17/09/2024	0.59			
19	Dinas Pekerjaan Umum dan Penataan Ruang	CV Abdi Utama (1289409)	28,559,903.60					2,500,000.00	26,059,903.60	SKTJM 2 tahun (21 Juni 2022). SK Bupati No. 178 Tahun 2022
		CV Abadi (1289471)	21,323,746.18						21,323,746.18	SKTJM 2 tahun (21 Juni 2022)

NO	URAIAN	PENANGGUNG JAWAB	NILAI KERUGIAN AWAL	TAMBAHAN SELAMA SMT I TAHUN 2024	TAMBAHAN SELAMA SMT II TAHUN 2024	TINDAK LANJUT TAHUN INI		TINDAK LANJUT TAHUN SEBELUMNYA YANG DI AKUI SEBAGAI KOREKSI	NILAI TEMUAN PER 31 DESEMBER 2024	KET	
						tanggal	nilai				
		PT Lingkarjati Perkasa (1289479)	159,895,000.00						159,895,000.00	SKTJM 22 Juni 2022 SK BUPATI NO 178 TAHUN 2022	
		PT Doro Belo Angkasa (1289480)	29,820,792.40			03/06/2024	24,000,000.00 5,820,792.40		-	SKTJM 22 Juni 2022 SK BUPATI NO 178 TAHUN 2022	
		PT Duo Alsakhi Putri (1289481)	98,168,595.53			10/06/2024			98,168,595.53	SKTJM 22 Juni 2022 SK BUPATI NO 178 TAHUN 2022 SK	
		PT Duo Alsakhi Putri (1289482)	99,099,166.96						99,099,166.96	SKTJM 22 Juni 2022 SK BUPATI NO 178 TAHUN 2022	
		CV Siliwangi (1289483)	13,358,685.39						13,358,685.39	SKTJM 22 Juni 2022 SK BUPATI NO 178 TAHUN 2022	
	Dinas Pendidikan	CV Putra Bahagia Sejahtera (1289476)	7,545,803.21						7,545,803.21	SK BUPATI NO 178 TAHUN 2022	
		CV Dwi Karsa (1289477)	82,712,238.71						82,712,238.71	SKTJM 4 bulan (11 Juli 2022) SK BUPATI NO 178 TAHUN 2022	
		CV Benum gemilang Mandiri (1289478)	6,812,455.86						6,812,455.86	SK BUPATI NO 178 TAHUN 2022	
	Dinas Kesehatan	CV Hijrah Sukses (1289492)	20,227,576.08						20,227,576.08	SK BUPATI NO 178 TAHUN 2022	
		CV Manggih Rahayu (1289493)	15,621,255.65						15,621,255.65	SKTJM 9 bulan (6 Maret 2022) SK BUPATI NO 178 TAHUN 2022	
		CV Sagita (1289483)	16,901,730.66						16,901,730.66	SK BUPATI NO 178 TAHUN 2022	
	TAHUN 2023								-		
20	Kekurangan Volume atas 56 Paket Pekerjaan Belanja Modal Gedung dan Bangunan pada Tiga OPD Senilai Rp257.877.309,32	TIM PELAKSANAAN SWAKELOLA	6,365,309.10						6,365,309.10	-	PEMBANGUNAN RUANG LABORATORIUM KOMPUTER BESERTA PRABOTANNYA An SMPN 2 BATUKLIANG
		TIM PELAKSANAAN SWAKELOLA	1,409,994.90			01/08/2024	1,409,994.00		-	PEMBANGUNAN RUANG RDG	
		TIM PELAKSANAAN SWAKELOLA (10424042)	6,257,230.00			12/12/2024	0.90		6,257,230.00	PEMBANGUNAN RUANG LABORATORIUM	
		TIM PELAKSANAAN SWAKELOLA (10428788)	1,263,533.00			01/08/2024	1,100,000.00		163,533.00	PEMBANGUNAN RUANG UKS BESERTA PERABOTANNYA An	
21	Kekurangan volume pekerjaan dengan total nilai Rp1.269.901.116,77	PT. Aria Jaya Raya (10428587)	131,925,514.54				20,000,000.00		51,925,514.54	Pekerjaan peningkatan jalan kabupaten Paket I PEN	
						20/06/2024					

NO	URAIAN	PENANGGUNG JAWAB	NILAI KERUGIAN AWAL	TAMBAHAN SELAMA SMT I TAHUN 2024	TAMBAHAN SELAMA SMT II TAHUN 2024	TINDAK LANJUT TAHUN INI		TINDAK LANJUT TAHUN SEBELUMNYA YANG DI AKUI SEBAGAI KOREKSI	NILAI TEMUAN PER 31 DESEMBER 2024	KET
						tanggal	nilai			
							50,000,000.00			
						02/09/2024	10,000,000.00			
		PT. Aria Jaya Raya (10428645)	308,192,740.26			13/11/2024	20,000,000.00		228,192,740.26	Pekerjaan peningkatan jalan kabupaten Paket II PEN
						24/06/2024	50,000,000.00			
						02/09/2024	10,000,000.00			
		CV. Benika (10428679)	119,120,923.17			13/11/2024	10,000,000.00		104,120,923.17	Rekonstruksi/peningkatan kapasitas struktur jalan ruas kawo-teruwai
						22/05/2024				
		PT. Alam Bangun Infrastruktur (10428807)	23,985,788.84			29/08/2024	5,000,000.00		23,985,788.84	Rehabilitasi jaringan irigasi DI paskar
		CV. Oqky Putra (10428810)	19,048,746.33						19,048,746.33	Rehabilitasi jaringan irigasi DI Embung Bengak
		CV. Nigari (10428813)	7,131,181.53				1,000,000.00		-	Rehabilitasi jaringan irigasi DI Muncan
						05/08/2024				
						12/11/2024	6,131,181.53			
	Kekurangan volum pekerjaan atas Rehab Vision Center Uptd Puskesmas Bagu	Dikes	432,912.00					432,912.00	-	
	Kekurangan volum pekerjaan atas Rehabilitasi Ringan Pustu Batutulis senilai Rp1.507.173,08	Dikes	1,507,173.08					1,507,173.08	-	
	Pembangunan Kasawasan Industri Hasil Tembakau (KIHT) (DBHCHT) senilai Rp10.799.286,64	Perindag	10,799,286.64					10,799,286.64	-	
22	Kelebihan Bayar Fisik untuk Kegiatan TA 2022 senilai Rp9.514.445,92	CV. ALGI (20429122)	7,840,592.00					7,840,592.00	-	700/151/Insp/Rhs/2022/Ket (Dispورا)
	TAHUN 2024								-	
23	Dijumpai Kelebihan Pembayaran Pekerjaan Fisik Rehabilitasi Balai Penyuluhan KB dan	CV. RIZKY AULIA (20475438)		3,854,349.00		30/10/2024	3,654,349.00	200,000.00	-	

NO	URAIAN	PENANGGUNG JAWAB	NILAI KERUGIAN AWAL	TAMBAHAN SELAMA SMT I TAHUN 2024	TAMBAHAN SELAMA SMT II TAHUN 2024	TINDAK LANJUT TAHUN INI		TINDAK LANJUT TAHUN SEBELUMNYA YANG DI AKUI SEBAGAI KOREKSI	NILAI TEMUAN PER 31 DESEMBER 2024	KET
						tanggal	nilai			
	Gudang Alat Kontrasepsi Senilai Rp15.435.439 700/130/INS/RHS/2023/Ket (KB)	CV. RIMA CEMERLANG ABADI (20475437)		5,167,904.00				200,000.00	-	
		CV. CAHAYA MULYA RIZKI (20475438)		1,155,765.00		30/10/2024	4,967,904.00		-	
		CV. RIZKY AULIA (20475439)		625,600.00		30/10/2024	1,155,765.00			
						30/10/2024	425,000.00	200,000.00	-	
		CV. CAHAYA FAJAR (20475438)		4,631,821.00		12/11/2024	600.00			
						12/06/2024	2,000,000.00		-	
24	Dijumpai Kelebihan Pembayaran atas Pengadaan Kelengkapan Balai Penyuluhan KB senilai Rp.17.084.375 (KB)	CV. DIAN LESTRAI (20475423)		3,771,875.00		30/10/2024	2,631,821.00	200,000.00	-	
		CV. ORINARA BERKAH ABADI (20475441)		2,218,750.00		30/10/2024	3,571,875.00	200,000.00	-	
		CV. ORINARA BERKAH ABADI (20475442)		2,218,750.00		12/11/2024	2,018,750.00	200,000.00	-	
		CV. ORINARA BERKAH ABADI (20475443)		2,218,750.00		12/11/2024	2,018,750.00	200,000.00	-	
		CV. ORINARA BERKAH ABADI (20475444)		2,218,750.00		30/10/2024	2,018,750.00	200,000.00	-	
		CV. DIAN LESTRAI (20475446)		2,218,750.00		30/10/2024	2,018,750.00	200,000.00	-	
		CV. DIAN LESTRAI (20475445)		2,218,750.00		30/10/2024	2,018,750.00	200,000.00	200,000.00	
						12/11/2024	1,732,628.00			
25	Dijumpai adanya kelebihan pembayaran sebesar Rp.20.762.368 700/07/INS/RHS/2024/TT (Dinas Pariwisata)	CV. Satir Sarkas		5,078,342.00		30/10/2024	86,122.00			
		CV. Karsa Sejati		2,460,578.00		11/06/2024	5,078,342.00		-	
		CV. Gigih Giat Bersaudara		2,160,122.00		11/06/2024	2,460,578.00		-	
						13/11/2024	500,000.00		1,660,122.00	
									-	
26	Dijumpai kelebihan bayar kepada pihak ketiga/penyedia sebesar Rp.26.430.525,68 700/05/INS/RHS/2024/TT (Dinas Pariwisata)	CV. Suare Sejati		3,408,402.45		22/05/2024	3,408,402.45		-	
		CV. Antos Pemaseq		805,329.37		11/06/2024	805,329.37		-	
		CV. Satir Sarkas		2,209,455.58		11/06/2024	2,209,455.58		-	
		CV. Patuh Angen Bersama		1,012,298.55		11/06/2024	1,012,298.55		-	

NO	URAIAN	PENANGGUNG JAWAB	NILAI KERUGIAN AWAL	TAMBAHAN SELAMA SMT I TAHUN 2024	TAMBAHAN SELAMA SMT II TAHUN 2024	TINDAK LANJUT TAHUN INI		TINDAK LANJUT TAHUN SEBELUMNYA YANG DI AKUI SEBAGAI KOREKSI	NILAI TEMUAN PER 31 DESEMBER 2024	KET
						tanggal	nilai			
		CV. Algi		13,909,478.03		13/11/2024	500,000.00		13,409,478.03	
		CV. Hafiza Mandiri		2,845,598.81		5/11/2024	2,845,598.81		-	
		CV. Sabila Maju		2,239,962.89		22/04/2024	2,239,962.00		0.00	
						12/12/2024	0.89			
27	Dijumpai kemahalan harga atas pengadaan barang bantuan sosial senilai Rp.14.417.736 (700/01/INS/RHS/2024/Ket (Dinas Sosial))	CV. ORINARA BERKAH ABADI		10,408,784.00		11/07/2024	5,000,000.00		808,784.00	
						30/10/2024	2,000,000.00			
						15/01/2024	2,000,000.00			
						14/11/2024	600,000.00			
		UD. ZIYAD RIZKY		4,008,953.00		20/06/2024	4,008,953.00		-	
28	Kekurangan Volume Fisik pada 18 Pekerjaan Tahun 2023 di Empat SKPD Senilai Rp. 810.918.000,00	PT. Nara Tuntas Karya	39951000			14/05/2024			-	
		CV. Kosgoro Muda	46529000			16/05/2024	39,951,000.00		-	
		CV. Filar Mandiri	17572000			16/05/2024	46,529,000.00		-	
		CV. Putra Nusa Karya	5977000				17,572,000.00		-	
						14/05/2024	2,321,000.00			
						08/05/2024	3,656,000.00			
		CV. Sari Nugraha	9635000			08/05/2024	9,634,000.00		-	
						14/05/2024	1,000.00			
		PT. Sinar Emas Samudra	3654000			08/05/2024	3,654,000.00		-	
		CV. Brawijaya	4003000			08/05/2024	4,002,000.00		-	
							1,000.00			
		CV. Cakra Nusa Sejahtera	40744000			29/04/2024	40,744,000.00		-	
		CV. Manggih Rahayu Raharje	2427000			23/04/2024	2,426,000.00		-	

NO	URAIAN	PENANGGUNG JAWAB	NILAI KERUGIAN AWAL	TAMBAHAN SELAMA SMT I TAHUN 2024	TAMBAHAN SELAMA SMT II TAHUN 2024	TINDAK LANJUT TAHUN INI		TINDAK LANJUT TAHUN SEBELUMNYA YANG DI AKUI SEBAGAI KOREKSI	NILAI TEMUAN PER 31 DESEMBER 2024	KET
						tanggal	nilai			
		CV. Vathir Lestari	1141000			14/05/2024	1,000.00			
						08/05/2024	1,140,000.00		-	
							1,000.00			
						14/05/2024				
29	Memproses kelebihan pembayaran senilai Rp415.936.000,00 dan kekurangan denda keterlambatan senilai Rp11.523.000,00 sesuai ketentuan peraturan perundang-undangan dan menyetorkannya ke kas daerah	CV Argo Jaya Mandiri	22571000			30/05/2024			17,571,000.00	
		CV Kaiembo Ade Mautama	35437000			24/06/2024	5,000,000.00		-	
							10,000,000.00			
						26/11/2024	5,000,000.00			
						28/11/2024	8,437,000.00			
							12,000,000.00			
		PT Sinar Emas Samudra	27750000			14/05/2024			-	
						27/05/2024	27,749,000.00			
		CV Yayang Lestari	129639000			16/05/2024	1,000.00		-	STS No. 0015/Dikes-STS/VIII/2024 tgl 16 Agust 2024
						16/05/2024	60,000,000.00			
						16/08/2024	69,639,000.00			
		CV KAP	20248000			9/5/2024	3,000,000.00		tanya mbk era	
						14/06/2024	15,600,000.00		tanya mbk era	
						18/07/2024	1,648,000.00		tanya mbk era	
		CV Cipta Karya Cemerlang (10519317)	80872000			05/08/2024	10,000,000.00		65,872,000.00	
						13/11/2024	5,000,000.00			
		PT KcAM (10519326)	79814000			13/11/2024	5,000,000.00		74,814,000.00	Pemb. Puskesmas Darek
		CV Putri Jaya	242954000			15/05/2024	100,000,000.00		-	Revitalisasi Sentra IKM Pengolahan Pangan
						12/07/2024	142,954,000.00			
30	Terdapat kelebihan pembayaran atas pekerjaan konstruksi sebesar Rp.17.356.760 (700/17/INS/RHS/2024/Ket (Dinas Kesehatan))	CV. Hardinata Raya		1,753,001.00					1,753,001.00	
		CV. Rizki Aulia		2,765,224.00					2,765,224.00	
		CV. Tirta Samalas		2,350,571.00					2,350,571.00	

NO	URAIAN	PENANGGUNG JAWAB	NILAI KERUGIAN AWAL	TAMBAHAN SELAMA SMT I TAHUN 2024	TAMBAHAN SELAMA SMT II TAHUN 2024	TINDAK LANJUT TAHUN INI		TINDAK LANJUT TAHUN SEBELUMNYA YANG DI AKUI SEBAGAI KOREKSI	NILAI TEMUAN PER 31 DESEMBER 2024	KET
						tanggal	nilai			
		CV. Rafitari		1,232,919.00					1,232,919.00	
		CV. Satya Jaya Putri		4,488,964.00					4,488,964.00	
		CV. Nuansa Abadi		2,080,336.00					2,080,336.00	
		CV. Rima Cemerlang Abadi		2,685,745.00					2,685,745.00	
31	Terdapat kelebihan pembayaran pembangunan sumur bor Tahun Anggaran 2023 pada Dinas PUPR sebesar 464.466.906 700/08/INS/RHS/2024/TT tgl 31 Mei 2024 (Sumur bor)	CV. Anugerah Sarana Cipta (20503141)		5,784,462.00			4,324,502.00		1,459,960.00	
		CV. Dasan Krida (20503178)		8,785,270.00			7,793,000.00		992,270.00	
		CV. Karsa Sejati (20503182)		3,320,493.00			2,585,352.00		735,141.00	
		CV. Rizki Aulia (20503203)		2,141,131.00					2,141,131.00	
		CV. Karya Ergio Jaya (20503223)		3,536,584.00					3,536,584.00	
		CV. Semayan Indah (20503236)		3,600,049.00			3,600,049.00		-	
		CV. Tirta Samalas (20503268)		1,229,872.00					1,229,872.00	
		CV. Sinar Karya Bangsa (20503523)		1,085,360.00					1,085,360.00	
		CV. Jaya Abadi Lombok (20503526)		1,945,476.00					1,945,476.00	
		CV. Cahaya Sinar Abadi (20503530)		5,880,091.00			1,435,950.00		4,444,141.00	
		CV. Mitra Andalan Sejahtera (20503534)		2,884,449.00					2,884,449.00	
		CV. Alam Raya Rinjani (20502552)		1,696,078.00					1,696,078.00	
		CV. Atap Abadi (20503556)		300,000.00					300,000.00	
		CV. Karisma Bimaraya (20503560)		6,643,492.00			6,100,072.00		543,420.00	
		CV. Hardinata Raya (20503565)		3,368,262.00					3,368,262.00	
		CV. Sinar Intan (20503568)		450,000.00					450,000.00	
		CV. Karya Baru (20503571)		595,369.00					595,369.00	
		CV. Agree Indar Utama (20503579)		410,423.00			229,681.00		180,742.00	
		CV. Trikonindo (20503582)		2,760,757.00			2,760,757.00		-	
		CV. Gigih Jaya Drilling (20503586)		4,555,850.00			4,555,850.00		-	
		CV. Wenza Karya (20503591)		1,882,727.00					1,882,727.00	
		CV. Indogeo Mandiri (20503598)		691,881.00					691,881.00	
		CV. Cahaya Sinar Abadi (20504429)		23,688,860.00			16,847,480.00		6,841,380.00	
		CV. Anugerah Sarana Cipta (20504443)		26,388,180.00			8,363,582.00		18,024,598.00	
		CV. Semayan Indah (20504450)		24,712,740.00			24,712,740.00		-	
		CV. Dasan Krida (20504459)		28,808,260.00			3,746,470.00		25,061,790.00	
		CV. Karsa Sejati (20504468)		23,153,650.00			15,474,550.00		7,679,100.00	
		CV. Rizki Aulia (20504477)		25,038,520.00			2,489,890.00		22,548,630.00	
		CV. Karya Ergio Jaya (20504479)		8,609,900.00					8,609,900.00	
		CV. Mitra Andalan Sejahtera (20504487)		22,618,440.00			-		22,618,440.00	
		CV. Tirta Samalas (20504501)		23,688,860.00					23,688,860.00	
		CV. Sinar Karya Bangsa (20504516)		9,680,320.00					9,680,320.00	
		CV. Jaya Abadi Lombok (20504534)		13,077,740.00			1,579,850.00		11,497,890.00	
		CV. Gigih Jaya Drilling (20504543)		20,337,980.00			19,058,130.00		1,279,850.00	
		CV. Alam Raya Rinjani (20504557)		5,468,450.00					5,468,450.00	

NO	URAIAN	PENANGGUNG JAWAB	NILAI KERUGIAN AWAL	TAMBAHAN SELAMA SMT I TAHUN 2024	TAMBAHAN SELAMA SMT II TAHUN 2024	TINDAK LANJUT TAHUN INI		TINDAK LANJUT TAHUN SEBELUMNYA YANG DI AKUI SEBAGAI KOREKSI	NILAI TEMUAN PER 31 DESEMBER 2024	KET
						tanggal	nilai			
		CV. Karisma Bimaraya (20504570)		23,339,810.00			11,681,540.00		11,658,270.00	pembayaran untuk Pembangunan Sumur Bor di Kmp Harapan Kec. Praya
		Agree Hasasnudin (20504573)		4,398,030.00			4,398,030.00		-	
		CV. Atap Abadi (20504583)		7,748,910.00			6,492,330.00		1,256,580.00	
		Bintang Timur Pahu (20504591)		2,559,700.00			1,800,000.00		759,700.00	
		CV. Hardinata Raya (20504767)		5,352,100.00			-		5,352,100.00	
		CV. Trikinindo (20505268)		26,434,720.00			17,429,230.00		9,005,490.00	
		Indogeo Hamdi (20505330)		1,279,850.00			-		1,279,850.00	
		Anugerah Juna (20506402)		1,279,850.00			-		1,279,850.00	
		CV. Karisma Raya (20506407)		2,536,430.00			2,536,430.00		-	
		CV. Sinar Intan (20506409)		7,795,450.00			-		7,795,450.00	
		CV. Bintang Timur (20506410)		3,793,010.00			-		3,793,010.00	
		CV. Echa Salwa (20506420)		1,279,850.00			1,279,850.00		-	
		CV. Agree Indar Utama (20506423)		16,661,320.00		10/06/2024	15,265,120.00		-	
							1,396,200.00		-	
		CV. Karya Baru (20506427)		9,377,810.00			-		9,377,810.00	
		CV. Titik Alam Serasi (20506430)		2,536,430.00			-		2,536,430.00	
		CV. Wenza Karya (20506449)		18,522,920.00			-		18,522,920.00	
		CV. Double M (20506475)		1,279,850.00			-		1,279,850.00	
		CV. Ar-Rafha (20506483)		2,559,700.00			2,559,700.00		-	
		CV. Indogeo Mandiri Drill (20506495)		5,561,530.00			-		5,561,530.00	
		CV. Karya Sehati (20506506)		1,349,660.00			1,349,660.00		-	
32	Terdapat kemahalan harga pada pengadaan barang dan jasa pemerintah daerah sebesar Rp.3.350.000 (700/12/INS/RHS/2024/Ket (PKM Praya))	CV. Helios							-	
33	Terdapat temuan kelebihan pembayaran pada pekerjaan dengan nilai sebesar Rp.9.796.924.37 (700/132/INS/RHS/2023/Ket (Dinas Pertanian))	CV. D END JUAN SAPUTRA		7,763,814.75		11/10/2024	5,000,000.00		-	
		CV. SINAR HIDUP		1,056,403.28		08/11/2024	2,763,814.75		-	
		CV. GOLDEN LOMBOK		976,706.34		26/03/2024	1,056,403.00		-	
						13/06/2024	0.28		-	
						16/07/2024	976,706.34		-	
									-	
	Mempertanggungjawabkan kelebihan penyaluran dana BOP Kesetaraan Reguler Tahun 2023 untuk 154 (seratus lima puluh empat) peserta didik senilai Rp240.300.000 dengan cara menyetorkan ke rekening daerah	PKBM Generasi Soleh			240,300,000.00				240,300,000.00	LHP Itjen
	Mempertanggungjawabkan kelebihan penyaluran dana BOP Kesetaraan Reguler Tahun 2023 untuk 175 (seratus tujuh puluh lima) peserta didik senilai Rp275.400.000 dengan cara menyetorkan ke rekening daerah	PKBM An-Nur			275,400,000.00				275,400,000.00	

NO	URAIAN	PENANGGUNG JAWAB	NILAI KERUGIAN AWAL	TAMBAHAN SELAMA SMT I TAHUN 2024	TAMBAHAN SELAMA SMT II TAHUN 2024	TINDAK LANJUT TAHUN INI		TINDAK LANJUT TAHUN SEBELUMNYA YANG DI AKUI SEBAGAI KOREKSI	NILAI TEMUAN PER 31 DESEMBER 2024	KET
						tanggal	nilai			
	Mempertanggungjawabkan kelebihan penyaluran dana BOP Kesetaraan Reguler Tahun 2023 untuk 158 (seratus lima puluh delapan) peserta didik senilai Rp284.400.000 dengan cara menyetorkan ke rekening daerah	PKBM Samudra Jaya			284,400,000.00				284,400,000.00	
	Mempertanggungjawabkan kelebihan penyaluran dana BOP Kesetaraan Reguler Tahun 2023 untuk 160 (seratus enam puluh) peserta didik senilai Rp257.100.000 dengan cara menyetorkan ke rekening daerah	PKBM Mabadi Khaira Ummah			257,100,000.00				257,100,000.00	
	Mempertanggungjawabkan kelebihan penyaluran dana BOP Kesetaraan Reguler Tahun 2023 untuk 82 (delapan puluh dua) peserta didik senilai Rp143.000.000 dengan cara menyetorkan ke rekening daerah	PKBM Pemuda Cendikia			143,000,000.00				143,000,000.00	
	Mempertanggungjawabkan kelebihan penyaluran dana BOP Kesetaraan Reguler Tahun 2023 untuk 101 (seratus satu) peserta didik senilai Rp178.800.000 dengan cara menyetorkan ke rekening daerah	PKBM Al-Bukhari			178,800,000.00				178,800,000.00	
	Mempertanggungjawabkan kelebihan penyaluran dana BOP Kesetaraan Reguler Tahun 2023 untuk 158 (seratus lima puluh delapan) peserta didik senilai Rp278.500.000 dengan cara menyetorkan ke rekening daerah	PKBM Harum Jaya			278,500,000.00				278,500,000.00	
	Kekurangan Volume, Ketidaktepatan Pembebanan Biaya Umum, dan Ketidaksesuaian Spesifikasi atas 70 Paket Pekerjaan Belanja Barang untuk Dijual/Diserahkan pada Empat SKPD Seluruhnya Senilai Rp876.592.000,00									
	Dinas Perkim	CV. Bhumi Langit Selaras							-	TP 1
		CV. Lentera Fajar							-	TP 1

NO	URAIAN	PENANGGUNG JAWAB	NILAI KERUGIAN AWAL	TAMBAHAN SELAMA SMT I TAHUN 2024	TAMBAHAN SELAMA SMT II TAHUN 2024	TINDAK LANJUT TAHUN INI		TINDAK LANJUT TAHUN SEBELUMNYA YANG DI AKUI SEBAGAI KOREKSI	NILAI TEMUAN PER 31 DESEMBER 2024	KET
						tanggal	nilai			
		CV. KIA Anugrah							-	TP 1
		CV. Azka							-	TP 1
		CV. Sakina							-	TP 1
		CV. Junjung Derajat							-	TP 1
		CV. Gerimax Sejahtera							-	TP 1
		CV. Meteng Jaya							-	TP 1
		CV. Mitra karya							-	TP 1
		CV. Bintang Nusantara							-	TP 1
		CV. Graha Bhakti Konstruksi							-	TP 1
		CV. Rizkindo Karya Konstruksi							-	TP 1
		CV. Putri Mandiri							-	TP 1
	Dinas PUPR	CV Urip Rahaya							-	TP 6 (sebelum LHP)
		3 CV. Tunjung Mekar Damai							-	TP 6 (sebelum LHP)
		4 CV. Rawe Rahwana			5,820,000.00				5,820,000.00	TP 6 dan TP 9
		5 CV Putri Jaya			5,322,000.00				5,322,000.00	TP 6 dan TP 9
		6 CV Putri Jaya			4,856,000.00				4,856,000.00	TP 6 dan TP 9
		7 CV. Rawe Rahwana			10,718,000.00				10,718,000.00	TP 6 dan TP 9
		8 CV Nirvama Utama Construction			10,387,000.00				10,387,000.00	TP 6 dan TP 9
		9 CV Pabila Bangun Perkasa			16,027,000.00				16,027,000.00	TP 6 dan TP 9
		10 CV Parak Liku Muda			8,829,000.00				8,829,000.00	TP 6 dan TP 9
		11 CV Kiryus Jaya							-	TP 6 dan TP 9 (sebelum LHP)
		12 CV Manggih Rahayu			8,210,000.00				8,210,000.00	TP 6 dan TP 9
		13 CV Wijaya Cipta Utama			4,922,000.00				4,922,000.00	TP 6 dan TP 9
		14 CV Gigih Jaya Drilling			28,981,000.00				28,981,000.00	TP 6 dan TP 9
		15 CV Titik Alam Serasi			10,074,000.00				10,074,000.00	TP 6 dan TP 9
		16 CV Abadi			5,164,000.00				5,164,000.00	TP 6 dan TP 9
		17 CV Abadi			7,357,000.00				7,357,000.00	TP 6 dan TP 9
		18 CV Karsa Sejati			21,421,000.00				21,421,000.00	TP 6 dan TP 9
		19 CV Tirta Samalas			31,805,000.00				31,805,000.00	TP 6 dan TP 9
		20 CV Rizki Aulia			38,482,000.00				38,482,000.00	TP 6 dan TP 9
		21 CV Metro Anggraini			41,206,000.00				41,206,000.00	TP 6 dan TP 9
		22 CV Tengker Menjulung			30,608,000.00				30,608,000.00	TP 6 dan TP 9
		23 CV Anugerah Sarana Cipta			33,549,000.00				33,549,000.00	TP 6 dan TP 9
		24 CV Mitra Karya			29,004,000.00				29,004,000.00	TP 6 dan TP 9
		25 CV Wenza Karya			26,339,000.00				26,339,000.00	TP 6 dan TP 9
		26 CV Mandalika Utama							-	TP 6 dan TP 9 Desa Darek Kec. Prabarda
		27 CV Rully Putra			38,249,000.00				38,249,000.00	TP 6 dan TP 9
		28 CV Trikonindo			30,868,000.00				30,868,000.00	TP 6 dan TP 9
		29 CV Tunjung Tilah							-	TP 6 dan TP 9
		30 CV Anugrah Karya Rizqi			18,272,000.00				18,272,000.00	TP 6 dan TP 9
		31 CV Rully Putra			16,523,000.00				16,523,000.00	TP 6 dan TP 9
		32 CV Dasan Krida			16,505,000.00				16,505,000.00	TP 6 dan TP 9
		33 CV Bintang Nusantara			7,723,000.00				7,723,000.00	TP 6 dan TP 9

NO	URAIAN	PENANGGUNG JAWAB	NILAI KERUGIAN AWAL	TAMBAHAN SELAMA SMT I TAHUN 2024	TAMBAHAN SELAMA SMT II TAHUN 2024	TINDAK LANJUT TAHUN INI		TINDAK LANJUT TAHUN SEBELUMNYA YANG DI AKUI SEBAGAI KOREKSI	NILAI TEMUAN PER 31 DESEMBER 2024	KET
						tanggal	nilai			
		34 CV Bintang Nusantara			12,373,000.00				12,373,000.00	TP 6 dan TP 9
		35 CV Metro Anggraini			14,181,000.00				14,181,000.00	TP 6 dan TP 9
		36 CV Metro Anggraini			11,306,000.00				11,306,000.00	TP 6 dan TP 9
		37 CV Putri Family			16,132,000.00				16,132,000.00	TP 6 dan TP 9
		38 CV Putri Family			15,141,000.00				15,141,000.00	TP 6 dan TP 9
		39 CV Bintang Nusantara			8,944,000.00				8,944,000.00	TP 6 dan TP 9
		40 CV Bintang Nusantara			10,960,000.00				10,960,000.00	TP 6 dan TP 9
		41 CV Metro Anggraini			11,765,000.00				11,765,000.00	TP 6 dan TP 9
		42 CV Metro Anggraini			9,686,000.00				9,686,000.00	TP 6 dan TP 9
		43 CV Cahaya Fajar			26,509,000.00				26,509,000.00	TP 6 dan TP 9
		44 CV Metro Anggraini			10,249,000.00				10,249,000.00	TP 6 dan TP 9
		45 CV Metro Anggraini			10,246,000.00				10,246,000.00	TP 6 dan TP 9
		46 CV Bintang Nusantara			12,612,000.00				12,612,000.00	TP 6 dan TP 9
		47 CV Bintang Nusantara			9,908,000.00				9,908,000.00	TP 6 dan TP 9
		48 CV Karunia			17,990,000.00				17,990,000.00	TP 6 dan TP 9
		49 CV Abadi			18,204,000.00				18,204,000.00	TP 6 dan TP 9
		CV Nusantara			4,750,000.00				4,750,000.00	TP 9
		CV Manggih Rahayu			4,750,000.00				4,750,000.00	TP 9
		CV Rizki Aulia			4,750,000.00				4,750,000.00	TP 9
		CV Sinar Perkasa			4,750,000.00				4,750,000.00	TP 9
	Dinas Pendidikan dan Kebudayaan	CV Indowell			21,325,000.00				21,325,000.00	TP 20
		CV Pituq Angen							-	TP 20 (sebelum LHP)
	Dinas Pertanian	CV Tiga Serangkai							-	TP 7 (sebelumLHP)
		CV Tiga Serangkai							-	TP 7 (sebelumLHP)
		CV Oqki Putra							-	TP 7 (sebelumLHP)
	Kekurangan Volume, Ketidaktepatan Pembebanan Biaya Umum, dan Ketidaksesuaian Spesifikasi atas 32 Paket Pekerjaan Belanja Modal pada Tiga SKPD Seluruhnya Senilai Rp382.960.000,00									
	Dinas PUPR	PT Cakra Nusa Sejahtera							-	TP 3 (sebelum LHP)
		3 CV Beringin Indah							-	TP 3 (sebelum LHP)
		4 CV Brawijaya							-	TP 3 (sebelum LHP)
		5 PT Hadi Utama Jaya							-	TP 3 (sebelum LHP)
		6 CV Triosatrya							-	TP 3 (sebelum LHP)
		7 CV Inaq Amaq			4,831,000.00				4,831,000.00	TP 3 dan TP 8
		8 CV Berkat Doa			6,388,000.00				6,388,000.00	TP 3 dan TP 8
		9 CV Tunjung Mekar Indah			5,117,000.00				5,117,000.00	TP 3 dan TP 8
		10 CV Tunjung Mekar Indah			6,132,000.00				6,132,000.00	TP 3 dan TP 8
		11 CV Pare Pandan Indah			13,968,000.00				13,968,000.00	TP 3 dan TP 8
		12 CV Anugrah Karya Rizqi							-	TP 3
		CV Inaq Amaq			4,750,000.00				4,750,000.00	TP 8
		CV Inaq Amaq			4,750,000.00				4,750,000.00	TP 8
		CV Sinar Hidup			4,750,000.00				4,750,000.00	TP 8
		CV David Konstruksi			4,750,000.00				4,750,000.00	TP 8
		CV Pare Pandan Indah			4,750,000.00				4,750,000.00	TP 8
		CV Pare Pandan Indah			4,750,000.00				4,750,000.00	TP 8
		CV Tirta Utama Konstruksi							-	TP 8
		CV Tirta Utama Konstruksi							-	TP 8
	Dinas Pendidikan dan Kebudayaan	CV Artha Graha Asri			4,028,000.00				4,028,000.00	TP 4
		CV Seruni							-	TP 4
		CV Fina Abadi							-	TP 4
		CV Fina Abadi							-	TP 4
		CV Alif Meviana							-	TP 4
		CV Seruni							-	TP 4
		CV Tunjung Tilah							-	TP 4
		CV Abadi			3,144,000.00				3,144,000.00	TP 4
		CV Mantap Abadi							-	TP 4
		CV Sabila Maju			2,531,000.00				2,531,000.00	TP 4
	Dinas Kesehatan	PT Karunia Indamed Mandiri								TP 12 (sebelum LHP)
		PT Karunia Indamed Mandiri								TP 12 (sebelum LHP)

NO	URAIAN	PENANGGUNG JAWAB	NILAI KERUGIAN AWAL	TAMBAHAN SELAMA SMT I TAHUN 2024	TAMBAHAN SELAMA SMT II TAHUN 2024	TINDAK LANJUT TAHUN INI		TINDAK LANJUT TAHUN SEBELUMNYA YANG DI AKUI SEBAGAI KOREKSI	NILAI TEMUAN PER 31 DESEMBER 2024	KET
						tanggal	nilai			
	Pelaksanaan Pekerjaan Jasa Pelayanan Umum pada Tiga SKPD Tidak Sesuai Kontrak Senilai Rp79.943.111,45								-	TP 11
	Dinas Perindag	PT Bintang Perdana Lombok			56.092,727.44				56.092,727.44	TP 11
	DPMPTSP	PT Bintang Perdana Lombok			14.922,215.01				14.922,215.01	TP 11
	Sekretariat DPRD	PT Bintang Perdana Lombok			4.620,169.00				4.620,169.00	TP 11 (Setelah LHP)
	Pekerjaan Jasa Tenaga Kebersihan dan Jasa Tenaga Keamanan melalui Katalog Elektronik pada Dinas Pekerjaan Umum dan Penataan Ruang Belum Sesuai Ketentuan	PT Sakra Jaya Utama			43,255,474.41				43,255,474.41	TP 21 (setelah LHP). Perbedaan dengan TP. Terjadi perubahan nilai yang harus di setor. 137,4 juta dianggap pemborosan, tidak dilakukan penyetoran ke kas daerah
	Kelebihan Pembayaran Biaya Ongkos Kirim atas Tujuh Paket Pengadaan Belanja Modal Peralatan dan Mesin pada Dua SKPD Senilai Rp65.235.000,00								-	
	Dinas Kesehatan	PT Karunia Indamed Mandiri							-	TP 13 (sebelum LHP)
	RSUD	PT Berliando Mitra Abadi							-	TP 14 (sebelum LHP)
		PT Tawada Healthcare							-	ada perubahan nilai, tapi TP tidak dirubah, di LHP sudah tidak muncul...langsung konfirmasi dengan penyedian dan OPD)
		PT Tawada Healthcare							-	
		PT Mulya Husada jaya							-	TP 18 (setelah LHP)
	Penggunaan Dana Hibah Tidak Sesuai Ketentuan pada Dua SKPD Senilai Rp385.269.499,96	Yayasan Mitra Karya Montong Tangar							-	TP 18 (setelah LHP)
		Yayasan Dinul Karang Jangkong							-	TP 18 (setelah LHP)
34	Kurang Volume atas pekerjaan Th 2024 yang belum di terbitkan SKTJM pada 4 OPD									
	Kurang Volume Pekerjaan TH 2024 Pada Dinas Pendidikan dan Kebudayaan Yang Belum di Terbitkan SKTJM									
	Rehabilitasi Ruang Kelas Beserta Perabotnya SMPN 1 Praya				10,826,000.00				10,826,000.00	
	Pembangunan Ruang Laboratorium Komputer Beserta Perabotnya SDN Mertak Umbak				2,828,000.00				2,828,000.00	
	Pembangunan Ruang Kelas Baru Beserta Perabotnya SDN Mertak Umbak				6,946,000.00				6,946,000.00	
	Pembangunan Ruang UKS Beserta Perabotnya SDN Mertak Umbak				7,447,000.00				7,447,000.00	
	Rehabilitasi Ruang Kelas Beserta Perabotnya SDN 2 Sengkol				10,107,000.00				10,107,000.00	
	Rehabilitasi Ruang Perpustakaan Beserta Perabotnya SDN 2 Sengkol				2,107,000.00				2,107,000.00	
	Pembangunan Ruang UKS Beserta Perabotnya SDN 2 Sengkol				1,243,000.00				1,243,000.00	

NO	URAIAN	PENANGGUNG JAWAB	NILAI KERUGIAN AWAL	TAMBAHAN SELAMA SMT I TAHUN 2024	TAMBAHAN SELAMA SMT II TAHUN 2024	TINDAK LANJUT TAHUN INI		TINDAK LANJUT TAHUN SEBELUMNYA YANG DI AKUI SEBAGAI KOREKSI	NILAI TEMUAN PER 31 DESEMBER 2024	KET
						tanggal	nilai			
	Rehab Ruang Guru Beserta Perabotnya SDN 2 Sengkol				1,751,000.00				1,751,000.00	
	Pembangunan Ruang Laboratorium Komputer Beserta Perabotnya SDN 2 Sengkol				2,464,000.00				2,464,000.00	
	Rehabilitasi Ruang Kelas Beserta Perabotnya SDN Waker				15,653,000.00				15,653,000.00	
	Pembangunan Ruang UKS Beserta Perabotnya SDN Waker				1,086,000.00				1,086,000.00	
	Pembangunan Ruang Perpustakaan Beserta Perabotnya SDN Waker				1,425,000.00				1,425,000.00	
	Pembangunan Ruang Laboratorium Komputer Beserta Perabotnya SDN Waker				2,051,000.00				2,051,000.00	
	Pembangunan Ruang Guru Beserta Perabotnya SDN Waker				2,117,000.00				2,117,000.00	
									-	
	Kurang Volume Pekerjaan TH 2024 Pada Dinas Perindustrian dan Perdagangan Yang Belum di Terbitkan SKTJM								-	
	Pembangunan Sarana dan Prasarana KIHT Tahap III				43,661,000.00				43,661,000.00	
									-	
	Kurang Volume Pekerjaan TH 2024 Pada Dinas Pekerjaan Umum Yang Belum di Terbitkan SKTJM								-	
	Rehabilitasi Jaringan Irigasi D.I. Simbe				50,224,000.00				50,224,000.00	
	Pekerjaan Penataan Interior Pendopo Bupati				7,602,000.00				7,602,000.00	
	Pembangunan Jembatan Ngerapak (Kidang-Bangkit Parak) Lanjutan				44,298,000.00				44,298,000.00	
	Rehabilitasi Jaringan Irigasi DI. Embung Bombas				9,410,000.00				9,410,000.00	
									-	
	Kurang Volume Pekerjaan TH 2024 Pada RSUD Praya Yang Belum di Terbitkan SKTJM								-	
	Pembangunan Gedung Poliklinik dan Rawat Inap				388,569,000.00				388,569,000.00	
	Pembangunan Ruang Cathlab dan Cytotoxic				5,568,000.00				5,568,000.00	
	total		6,766,209,074.78	574,687,709.05	3,232,164,585.86	90,963.00	1,616,431,099.91	34,264,679.95	8,922,365,589.83	

Kurang Volume Pekerjaan TH 2024 Pada Dinas Pendidikan dan Kebudayaan Yang Belum di Terbitkan SKTJM

Rehabilitasi Ruang Kelas Beserta Perabotnya SMPN 1 Praya
Pembangunan Ruang Laboratorium Komputer Beserta Perabotnya SDN Mertak Umbak
Pembangunan Ruang Kelas Baru Beserta Perabotnya SDN Mertak Umbak
Pembangunan Ruang UKS Beserta Perabotnya SDN Mertak Umbak
Rehabilitasi Ruang Kelas Beserta Perabotnya SDN 2 Sengkol
Rehabilitasi Ruang Perpustakaan Beserta Perabotnya SDN 2 Sengkol
Pembangunan Ruang UKS Beserta Perabotnya SDN 2 Sengkol
Rehab Ruang Guru Beserta Perabotnya SDN 2 Sengkol
Pembangunan Ruang Laboratorium Komputer Beserta Perabotnya SDN 2 Sengkol
Rehabilitasi Ruang Kelas Beserta Perabotnya SDN Waker
Pembangunan Ruang UKS Beserta Perabotnya SDN Waker
Pembangunan Ruang Perpustakaan Beserta Perabotnya SDN Waker
Pembangunan Ruang Laboratorium Komputer Beserta Perabotnya SDN Waker
Pembangunan Ruang Guru Beserta Perabotnya SDN Waker

Kurang Volume Pekerjaan TH 2024 Pada Dinas Perindustrian dan Perdagangan Yang Belum di Terbitkan SKTJM

Pembangunan Sarana dan Prasarana KIHT Tahap III

Kurang Volume Pekerjaan TH 2024 Pada Dinas Pekerjaan Umum Yang Belum di Terbitkan SKTJM

Rehabilitasi Jaringan Irigasi D.I. Simbe
Pekerjaan Penataan Interior Pendopo Bupati
Pembangunan Jembatan Ngerapak (Kidang-Bangket Parak) Lanjutan
Rehabilitasi Jaringan Irigasi DI. Embung Bombas

Kurang Volume Pekerjaan TH 2024 Pada RSUD Praya Yang Belum di Terbitkan SKTJM

Pembangunan Gedung Poliklinik dan Rawat Inap
Pembangunan Ruang Cathlab dan Cytotoxic

10,826,000.00

2,828,000.00

6,946,000.00

7,447,000.00

10,107,000.00

2,107,000.00

1,243,000.00

1,751,000.00

2,464,000.00

15,653,000.00

1,086,000.00

1,425,000.00

2,051,000.00

2,117,000.00

43,661,000.00

50,224,000.00

7,602,000.00

44,298,000.00

9,410,000.00

388,569,000.00

5,568,000.00

**PEMERINTAH KABUPATEN LOMBOK TENGAH
DAFTAR KEMITRAAN DENGAN PIHAK KETIGA - KERJASAMA PEMANFAATAN
PER 31 DESEMBER 2024**

(dalam rupiah)

No.	Jenis Barang / Nama Barang	N o m o r		Konstruksi Bangunan			Luas Lantai (M2)	Letak/Lokasi Alamat	Luas (M2)	Status Tanah	Asal usul	Harga (ribuan Rp)	Keterangan
		Kode Barang	Regis-ter	Kondisi bangunan (B,KB,RB)	Bertingka t / Tidak	Beton/ Tidak							
1	2	3	4	5	6	7	8	9	10	11	12	13	14
JUMLAH KERJASAMA DG PIHAK KETIGA - KERJASAMA PEMANFAATAN GEDUNG DAN BANGUNAN													

No.	Jenis dan Nama Barang	N o m o r		Luas (M2)	Tahun Pengandaan	Letak / Alamat			Penggunaan	Asal Usul	Harga (ribuan Rp)	Keterangan	
		Kode Barang	Regis-ter				Hak	Sertifikat					Tanggal
								Tanggal					Nomor
1	2	3	4	5	6	7	8	9	10	11	12	13	14
JUMLAH KERJASAMA DG PIHAK KETIGA - KERJASAMA PEMANFAATAN TANAH													
JUMLAH KERJASAMA DG PIHAK KETIGA - KERJASAMA PEMANFAATAN													

PEMERINTAH KABUPATEN LOMBOK TENGAH
DAFTAR ASET TIDAK BERWUJUD
PER 31 DESEMBER 2024

(dalam Rupiah)

No	Uraian	SKPD	Per 31 Des 2024 (Rp)	Penambahan/Pengurangan		Per 31 Des 2023 (Rp)
				Penambahan	Pengurangan	
1	2	3	4	5	6	7
1	Sistem Informasi Penerimaan Siswa Baru	Dinas Pendidikan	0.00		50,000,000.00	50,000,000.00
2		Dinas Kesehatan				
3		Rumah Sakit Umum Daerah				
4		Dinas Pekerjaan Umum dan Penataan Ruang				
5		Dinas Perumahan dan Kawasan Pemukiman				
6		Badan Kesatuan Bangsa dan Politik				
7		Satuan Polisi Pamong Praja				
8		Badan Penanggulangan Bencana Daerah				
9		Dinas Sosial				
10		Dinas Tenaga Kerja dan Transmigrasi				
11		Dinas Pemberdayaan Perempuan, Perlindungan Anak, Pengendalian Penduduk dan Keluarga Berencana				
12		Dinas Ketahanan Pangan				
13		Dinas Lingkungan Hidup				
14		Dinas Kependudukan dan Pencatatan Sipil				
15		Dinas Pemberdayaan Masyarakat dan Desa				
16		Dinas Perhubungan				
17		Dinas Komunikasi dan Informatika				
18		Dinas Koperasi, Usaha Kecil Menengah				
19		Dinas Penanaman Modal dan Pelayanan Terpadu Satu Pintu				
20		Dinas Kepemudaan dan Olahraga				
21		Dinas Perpustakaan dan Kearsipan				
22		Dinas Kelautan dan Perikanan				
23		Dinas Pariwisata dan Kebudayaan				
24		Dinas Pertanian				
25		Dinas Perindustrian dan Perdagangan				
26		PPKD				
27		Dewan Perwakilan Rakyat Daerah				
28		Kepala Daerah dan Wakil Kepala Daerah				
29		Sekretariat Daerah				
30		Sekretariat DPRD				

No	Uraian	SKPD	Per 31 Des 2024 (Rp)	Penambahan/Pengurangan		Per 31 Des 2023 (Rp)
				Penambahan	Pengurangan	
1	2	3	4	5	6	7
31		Kantor Camat Praya				
32		Kantor Camat Praya Tengah				
33		Kantor Camat Praya Barat				
34		Kantor Camat Praya Barat Daya				
35		Kantor Camat Praya Timur				
36		Kantor Camat Pujut				
37		Kantor Camat Janapria				
38		Kantor Camat Kopang				
39		Kantor Camat Batukliang				
40		Kantor Camat Batukliang Utara				
41		Kantor Camat Pringgarata				
42		Kantor Camat Jonggat				
43		Inspektorat Daerah				
44		Badan Perencanaan, Penelitian dan Pengembangan Daerah				
45		Badan Pengelolaan Pendapatan Daerah				
46		Badan Pengelolaan Keuangan dan Aset Daerah				
47		Badan Kepegawaian, Pendidikan dan Pelatihan				
	Jumlah		0.00		50,000,000.00	50,000,000.00

No	Uraian	Bentuk Kerjasama	Nilai Tahun 2022	Nilai Tahun 2023
1	Gedung dan Bangunan Wisma Mandalika (Aerotel) Praya	KSP	8,417,825,383.00	-
2	Tanah Bangunan Peristirahatan/Bungalow/Cottage Hotel Tastura	KSP	5,000,000,000.00	-
3	Tanah Bangunan Peristirahatan/Bungalow/Cottage Aerotel Mandalika (Wisma Mandalika)	KSP	170,000,000.00	-
4	Tanah BBI Gerunung	Sewa		-
	Jumlah Nilai Perolehan		13,587,825,383.00	-
	Jumlah Akumulasi Penyusutan Aset Properti Investasi		-2,726,839,519.00	-
	Jumlah Nilai Netto Aset Properti Investasi		10,860,985,864.00	-

No	Keterangan	Saldo awal			Penambahan	Pengurangan		Penyusutan Per 31 Desember 2024	Saldo	
		Nilai Perolehan	Penyusutan per 31 Desember 2023	Nilai TGR Per 31 Des 2023	Nilai TGR	Reklas Ke aset tetap	Nilai TGR		Saldo TGR Sebelum Penyusutan Per 31 Desember 2024	Saldo Netto TGR Per 31 Desember 2024
34	Kantor Camat Praya Barat Daya	-	-	-	-	-	-	-	-	-
35	Kantor Camat Praya Timur	-	-	-	-	-	-	-	-	-
36	Kantor Camat Pujut	-	-	-	-	-	-	-	-	-
37	Kantor Camat Janapria	-	-	-	-	-	-	-	-	-
38	Kantor Camat Kopang	-	-	-	-	-	-	-	-	-
39	Kantor Camat Batukliang	-	-	-	-	-	-	-	-	-
40	Kantor Camat Batukliang Utara	-	-	-	-	-	-	-	-	-
41	Kantor Camat Pringgarata	-	-	-	-	-	-	-	-	-
42	Kantor Camat Jonggat	-	-	-	-	-	-	-	-	-
43	Inspektorat Daerah	-	-	-	-	-	-	-	-	-
44	Badan Perencanaan, Penelitian dan Pengembangan Daerah	-	-	-	-	-	-	-	-	-
45	Badan Pengelolaan Pendapatan Daerah	-	-	-	-	-	-	-	-	-
46	Badan Pengelolaan Keuangan dan Aset Daerah	420,486,922	-	420,486,922	-	-	-	-	420,486,922	420,486,922
47	Badan Kepegawaian, Pendidikan dan Pelatihan	-	-	-	-	-	-	-	-	-
	Jumlah	477,071,922.00	51,938,214.00	425,133,708.00	-	-	-	51,938,214	477,071,922	425,133,708.00

PEMERINTAH KABUPATEN LOMBOK TENGAH
DAFTAR ASET TETAP DALAM PROSES PENGHAPUSAN
PER 31 DESEMBER 2024

NO	SKPD	Saldo Awal Per 31 Desember 2023	Penambahan		pengurangan			Saldo Per 31 Desember 2024	Reklas Penyusutan dari Aset Tetap +	Jumlah penyusutan per 31 Desember 2024	Nilai Buku Per 31 Desember 2024
			Reklas dari Aset RB	Reklas dari Aset Tetap	Penghapusan	Koreksi	Hibah				
1	2	3	4	5	6	7	8	9	13	14	15
1	Dinas Pendidikan	15,767,317,432.15						15,767,317,432.15		15,173,258,344.15	594,059,088.00
2	Dinas Kesehatan	-		2,218,272,137.00				2,218,272,137.00	493,297,104.00	493,297,104.00	1,724,975,033.00
3	Rumah Sakit Umum Daerah	29,600,000.00						29,600,000.00		29,600,000.00	-
4	Dinas Pekerjaan Umum dan Penataan Ruang	1,886,934,000.00						1,886,934,000.00		-	1,886,934,000.00
5	Dinas Perumahan dan Kawasan Pemukiman	-						-		-	-
6	Badan Kesatuan Bangsa dan Politik	31,250,000.00						31,250,000.00		31,250,000.00	-
7	Satuan Polisi Pamong Praja	-						-		-	-
8	Badan Penanggulangan Bencana Daerah	53,200,000.00						53,200,000.00		53,200,000.00	-
9	Dinas Sosial	-						-		-	-
10	Dinas Tenaga Kerja dan Transmigrasi	160,000,000.00						160,000,000.00		160,000,000.00	-
11	Dinas Pemberdayaan Perempuan, Perlindungan Anak, Pengendalian Penduduk dan Keluarga Berencana	-						-		-	-
12	Dinas Ketahanan Pangan	-						-		-	-
13	Dinas Lingkungan Hidup	10,875,000.00						10,875,000.00		10,875,000.00	-
14	Dinas Kependudukan dan Pencatatan Sipil	-						-		-	-
15	Dinas Pemberdayaan Masyarakat dan Desa	-						-		-	-
16	Dinas Perhubungan	927,886,453.00						927,886,453.00		191,437,748.00	736,448,705.00
17	Dinas Komunikasi dan Informatika	43,725,000.00						43,725,000.00		43,725,000.00	-
18	Dinas Koperasi, Usaha Kecil Menengah	-						-		-	-
19	Dinas Penanaman Modal dan Pelayanan Terpadu Satu Pintu	-						-		-	-
20	Dinas Kepemudaan dan Olahraga	-						-		-	-
21	Dinas Perpustakaan dan Kearsipan	1,506,780,450.00						1,506,780,450.00		-	1,506,780,450.00
22	Dinas Kelautan dan Perikanan	-						-		-	-
23	Dinas Pariwisata dan Kebudayaan	-						-		-	-
24	Dinas Pertanian	5,121,706,580.00						5,121,706,580.00		275,176,166.00	4,846,530,414.00
25	Dinas Perindustrian dan Perdagangan	-						-		-	-
26	PPKD	-						-		-	-
27	Dewan Perwakilan Rakyat Daerah	-						-		-	-
28	Kepala Daerah dan Wakil Kepala Daerah	-						-		-	-
29	Sekretariat Daerah	3,085,286,358.00						3,085,286,358.00		2,501,623,908.00	583,662,450.00
30	Sekretariat DPRD	754,003,000.00						754,003,000.00		684,531,000.00	69,472,000.00
31	Kantor Camat Praya	-						-		-	-
32	Kantor Camat Praya Tengah	-						-		-	-
33	Kantor Camat Praya Barat	-						-		-	-
34	Kantor Camat Praya Barat Daya	-						-		-	-
35	Kantor Camat Praya Timur	-						-		-	-
36	Kantor Camat Pujut	-						-		-	-
37	Kantor Camat Janapria	-						-		-	-
38	Kantor Camat Kopang	-						-		-	-
39	Kantor Camat Batukliang	-						-		-	-
40	Kantor Camat Batukliang Utara	-						-		-	-
41	Kantor Camat Pringgarrata	-						-		-	-
42	Kantor Camat Jonggat	-						-		-	-
43	Inspektorat Daerah	-						-		-	-

NO	SKPD	Saldo Awal Per 31 Desember 2023	Penambahan		pengurangan			Saldo Per 31 Desember 2024	Reklas Penyusutan dari Aset Tetap +	Jumlah penyusutan per 31 Desember 2024	Nilai Buku Per 31 Desember 2024
			Reklas dari Aset RB	Reklas dari Aset Tetap	Penghapusan	Koreksi	Hibah				
1	2	3	4	5	6	7	8	9	13	14	15
44	Badan Perencanaan, Penelitian dan Pengembangan Daerah	-						-		-	
45	Badan Pengelolaan Pendapatan Daerah	173,593,508.34						173,593,508.34		97,532,333.34	76,061,175.00
46	Badan Pengelolaan Keuangan dan Aset Daerah	-						-		-	
47	Badan Kepegawaian, Pendidikan dan Pelatihan	-						-		-	
	JUMLAH	29,552,157,781.49	-	2,218,272,137.00	-		-	31,770,429,918.49	493,297,104.00	19,745,506,603.49	12,024,923,315.00

**PEMERINTAH KABUPATEN LOMBOK TENGAH
DAFTAR DETAIL ENGINEERING DESIGN (DED)
PER 31 DESEMBER 2024**

(dalam Rupiah)

No	Uraian	SKPD	SALDO PER 31 DESEMBER 2024	Pengurangan				Penambahan		SALDO PER 31 DESEMBER 2023
				Reklas ke Aset Tetap	Mutasi ke SKPD Lain	Koreksi	Di hibahkan	Reklas dari KIB (Aset Tetap)	DED baru, Dari Bajas dan Koreksi	
1	2	3	4	5	6	7	8	9	10	11
1	DINAS PENDIDIKAN	93,905,400.00								93,905,400.00
	DED perencanaan pembangunan kantor Disdik		87,905,400.00							87,905,400.00
	DED perencanaan penataan Halaman SMP 1 Praya Timur		6,000,000.00							6,000,000.00
1	DINAS KESEHATAN	45,416,000.00								45,416,000.00
	Perencanaan Pembangunan Puskesmas Batunyala		-							-
	Perencanaan Pembangunan Puskesmas Batujangkkih		-							-
	PerencanaanPemb/pustu		45,416,000.00							45,416,000.00
2	DINAS PEKERJAAN UMUM DAN	1,712,033,000.00								1,712,033,000.00
	Penyusunan DED Pembangunan Mall Pelayanan Publik		1,712,033,000.00							1,712,033,000.00
	Penyusunan DED Penyediaan Sarana dan Prasarana Air Bersih Paket II (2021)		-							-
	Penyusunan DED Rehab Jaringan Irigasi Paket I (2021)		-							-
	Penyusunan DED Rehab Jaringan Irigasi Paket II (2021)		-							-
	Penyusunan DED Peningkatan Jalan Paket I		-							-
	Penyusunan DED Peningkatan Jalan Paket I 2019		-							-
3	DINAS PERTANIAN	79,952,400.00								79,952,400.00
	Perencanaan Rehap Balai Penyuluh		79,952,400.00							79,952,400.00
4	DINAS PERMUKIMAN	91,979,000.00								91,979,000.00
	Perencanaan PJJ		91,979,000.00							91,979,000.00
5	DINAS TENAGA KERJA	154,030,800.00								154,030,800.00
	DED Pembangunan gedung worksop		154,030,800.00							154,030,800.00

No	Uraian	SKPD	SALDO PER 31 DESEMBER 2024	Pengurangan				Penambahan		SALDO PER 31 DESEMBER 2023
				Reklas ke Aset Tetap	Mutasi ke SKPD Lain	Koreksi	Di hibahkan	Reklas dari KIB (Aset Tetap)	DED baru, Dari Bajas dan Koreksi	
1	2	3	4	5	6	7	8	9	10	11
6	DINAS PERHUBUNGAN	31,650,000.00								31,650,000.00
	biaya perencanaan jalan desa bile tengak yang fisiknya tidak dilaksanakan karena alasan kemanan		31,650,000.00							31,650,000.00
7	KECAMATAN PRAYA	-								-
	Pembangunan di Kelurahan Perapen		-							-
8	Badan Penanggulangan Bencana Daerah	-								-
	Rehab Gedung sekolah		-	-						-
	Rehab Jembatan Wage ngolak		-	-						-
9										37,246,000.00
	KB Balai Penyuluh KB Kec Praya Timur	37,246,000.00	37,246,000.00							37,246,000.00
	Jumlah	2,246,212,600.00	2,246,212,600.00	-	-	-	-	-	-	2,246,212,600.00

PEMERINTAH KABUPATEN LOMBOK TENGAH
DAFTAR ASET DALAM KONDISI RUSAK BERAT
PER 31 DESEMBER 2024

(dalam Rupiah)

No	SKPD	SALDO PER 31 DESEMBER 2024	PENAMBAHAN				SALDO PER 31 DESEMBER 2024 sebelum penyusutan	Penyusutan s/d th 2023	Penyusutan s.d 2024	SALDO PER DESEMBER 2023 Audited
			Belanja Modal	Kapitalisasi	Reklasifikasi dari KIB B	Reklasifikasi dari KIB E				
1	2	3	4	5	6	7	8	9	17	18
1	Dinas Pendidikan	14,195,493,181.78			152,894,902		24,967,288,404.17	10,771,795,222.39	10,771,795,222.39	24,764,393,502.17
2	Dinas Kesehatan	1,018,539,176.07					1,604,087,182.00	585,548,005.93	585,548,005.93	1,604,087,182.00
3	Rumah Sakit Umum Daerah	617,196,079.39					22,203,282,197.39	21,586,086,118.00	21,586,086,118.00	22,203,282,197.39
4	Dinas Pekerjaan Umum dan Penataan Ruang	-					562,035,000.00	562,035,000.00	562,035,000.00	562,035,000.00
5	Dinas Perumahan dan Kawasan Pemukiman	-					107,070,000.00	107,070,000.00	107,070,000.00	107,070,000.00
6	Badan Kesatuan Bangsa dan Politik	-					20,000,000.00	20,000,000.00	20,000,000.00	20,000,000.00
7	Satuan Polisi Pamong Praja	-					3,000,000.00	3,000,000.00	3,000,000.00	3,000,000.00
8	Badan Penanggulangan Bencana Daerah	-					-	-	-	-
9	Dinas Sosial	-					1,500,000.00	1,500,000.00	1,500,000.00	1,500,000.00
10	Dinas Tenaga Kerja dan Transmigrasi	78,025,500.00					244,965,000.00	166,939,500.00	166,939,500.00	244,965,000.00
11	Dinas Pemberdayaan Perempuan, Perlindungan Anak, Pengendalian Penduduk dan Keluarga Berencana	-					-	-	-	-
12	Dinas Ketahanan Pangan	-					55,000,000.00	55,000,000.00	55,000,000.00	55,000,000.00
13	Dinas Lingkungan Hidup	-					139,959,000.00	139,959,000.00	139,959,000.00	139,959,000.00
14	Dinas Kependudukan dan Pencatatan Sipil	-					-	-	-	-
15	Dinas Pemberdayaan Masyarakat dan Desa	(0.00)					7,000,000.00	7,000,000.00	7,000,000.00	7,000,000.00
16	Dinas Perhubungan	67,843,340.00					2,133,431,182.00	2,065,587,842.00	2,065,587,842.00	2,133,431,182.00
17	Dinas Komunikasi dan Informatika	-					-	-	-	-
18	Dinas Koperasi, Usaha Kecil Menengah	-					99,000,000.00	99,000,000.00	99,000,000.00	99,000,000.00
19	Dinas Penanaman Modal dan Pelayanan Terpadu Satu Pintu	-					-	-	-	-
20	Dinas Kepemudaan dan Olahraga	-					-	-	-	-
21	Dinas Perpustakaan dan Kearsipan	-					27,150,000.00	27,150,000.00	27,150,000.00	27,150,000.00
22	Dinas Kelautan dan Perikanan	33,808,300.00					59,451,000.00	25,642,700.00	25,642,700.00	59,451,000.00
23	Dinas Pariwisata dan Kebudayaan	-					-	-	-	-
24	Dinas Pertanian	1,805,959,800.00				1,805,959,800.00	1,957,259,800.00	151,300,000.00	151,300,000.00	151,300,000.00
25	Dinas Perindustrian dan Perdagangan	41,400,000.00					110,890,000.00	69,490,000.00	69,490,000.00	110,890,000.00
26	PPKD	-					-	-	-	-
27	Dewan Perwakilan Rakyat Daerah	-					-	-	-	-
28	Kepala Daerah dan Wakil Kepala Daerah	-					-	-	-	-
29	Sekretariat Daerah	295,092,333.00					3,522,285,925.97	3,227,193,592.97	3,227,193,592.97	3,522,285,925.97
30	Sekretariat DPRD	155,016.00					724,633,302.00	724,478,286.00	724,478,286.00	724,633,302.00
31	Kantor Camat Praya	-					17,974,000.00	17,974,000.00	17,974,000.00	17,974,000.00
32	Kantor Camat Praya Tengah	-					-	-	-	-
33	Kantor Camat Praya Barat	-					-	-	-	-
34	Kantor Camat Praya Barat Daya	-					25,000,000.00	25,000,000.00	25,000,000.00	25,000,000.00
35	Kantor Camat Praya Timur	-					-	-	-	-
36	Kantor Camat Pujut	1,454,165.00					3,800,000.00	2,345,835.00	2,345,835.00	3,800,000.00

No	SKPD	SALDO PER 31 DESEMBER 2024	PENAMBAHAN				SALDO PER 31 DESEMBER 2024 sebelum penyusutan	Penyusutan s/d th 2023	Penyusutan s.d 2024	SALDO PER DESEMBER 2023 Audited
			Belanja Modal	Kapitalisasi	Reklasifikasi dari KIB B	Reklasifikasi dari KIB E				
1	2	3	4	5	6	7	8	9	17	18
37	Kantor Camat Janapria	14,546,560.00					71,564,000.00	57,017,440.00	57,017,440.00	71,564,000.00
38	Kantor Camat Kopang	-					6,500,000.00	6,500,000.00	6,500,000.00	6,500,000.00
39	Kantor Camat Batukliang	-					16,500,000.00	16,500,000.00	16,500,000.00	16,500,000.00
40	Kantor Camat Batukliang Utara	-					-	-	-	-
41	Kantor Camat Pringgarata	-					23,000,000.00	23,000,000.00	23,000,000.00	23,000,000.00
42	Kantor Camat Jonggat	-					19,500,000.00	19,500,000.00	19,500,000.00	19,500,000.00
43	Inspektorat Daerah	-					103,000,000.00	103,000,000.00	103,000,000.00	103,000,000.00
44	Badan Perencanaan, Penelitian dan Pengembangan Daerah	-					152,700,000.00	152,700,000.00	152,700,000.00	152,700,000.00
45	Badan Pengelolaan Pendapatan Daerah	35,321,429.72					257,923,404.17	222,601,974.45	222,601,974.45	257,923,404.17
46	Badan Pengelolaan Keuangan dan Aset Daerah	-					379,470,000.00	379,470,000.00	379,470,000.00	379,470,000.00
47	Badan Kepegawaian, Pendidikan dan Pelatihan	-					50,000,000.00	50,000,000.00	50,000,000.00	50,000,000.00
48	Dinas Pemadam Kebakaran dan Penvelamatan	-					-	-	-	-
	Jumlah	18,204,834,880.96	-	-	152,894,902.00	1,805,959,800.00	59,676,219,397.70	41,471,384,516.74	41,471,384,516.74	57,667,364,695.70

**PEMERINTAH KABUPATEN LOMBOK TENGAH
DAFTAR BARANG YANG DISERAHKAN KEPADA MASYARAKAT
PER 31 DESEMBER 2024**

(dalam rupiah)

No	SKPD	Saldo Per 31 Desember 2024	PENAMBAHAN					PENGURANGAN							Saldo per 31 Desember 2024 sebelum penyusutan	Penyusutan s/d th 2023	Koreksi di LPE (-)	Penyusutan s.d 2024	Saldo per Desember 2023 Audited
			Belanja Modal	Kapitalisasi	Reklasifikasi dr RB	Penyesuaian	Koreksi kesalahan Tahun sebelumnya	Ke SKPD Lain	Reklas Ke Aset RB	Penghapusan Aset	Dihibahkan ke Kepala Desa Lingkup Pemerintah Kabupaten Lombok Tengah	Penyesuaian	Koreksi Selisih Harga Jual dengan Nilai Prolehan	Koreksi Kesalahan Tahun Sebelumnya					
1	2	3	4	5	6	7	8	9	10	11	12	13	14	15	16	17	18	19	20
1	Dinas Pertanian	-													-	-		-	-
2	Sekretariat Daerah	-													-				-
	Jumlah	-			-										-	-	-	-	-

PEMERINTAH KABUPATEN LOMBOK TENGAH
DAFTAR UTANG PFK
PER 31 DESEMBER 2024 DAN 2023

(dalam rupiah)

NO	Uraian	Per 31 Des 2024	Debet				Kredit			Per 31 Des 2023
			Koreksi/Reklas ke Utang Lainnya	Penghapusan	pembayaran	Jumlah	Koreksi	Invoice/ dipersamakan	Jumlah	
1	2	3	4	5	6	7	8	9	10	11
1	Dinas Pendidikan	52,423,942.77	-	-	148,278,174.00	148,278,174.00	-	52,423,942.77	52,423,942.77	148,278,174.00
	SD	44,439,951.04			129,984,043.00	129,984,043.00		44,439,951.04	44,439,951.04	129,984,043.00
	SMP	7,983,991.73			18,294,131.00	18,294,131.00		7,983,991.73	7,983,991.73	18,294,131.00
2	Dinas Kesehatan	13,180,433.00	-	-	98,341,140.88	98,341,140.88	-	13,180,433.00	13,180,433.00	98,341,140.88
	Utang PPh 21 Puskesmas	131,500.00	-	-	50,747,563.88	50,747,563.88	-	131,500.00	131,500.00	50,747,563.88
	Puskesmas Kopang	-			132,849.00	132,849.00			-	132,849.00
	Puskesmas Batunyala	-			33,048.00	33,048.00			-	33,048.00
	Puskesmas Mantang	-			446,000.00	446,000.00			-	446,000.00
	Puskesmas Sengkol	-			-	-			-	-
	Puskesmas Muncan	-			-	-			-	-
	Puskesmas Pengadang	-			572,819.00	572,819.00			-	572,819.00
	Puskesmas Penujuk	-			64,628.00	64,628.00			-	64,628.00
	Puskesmas Mangkung	-			41,600.00	41,600.00			-	41,600.00
	Puskesmas Teruwai	-			820,414.00	820,414.00			-	820,414.00
	Puskesmas Mujur	-			1,596,042.80	1,596,042.80			-	1,596,042.80
	Puskesmas Bonjeruk	-			-	-			-	-
	Puskesmas Bagu	-			15,733,719.00	15,733,719.00			-	15,733,719.00
	Puskesmas Ganti	47,600.00			8,042,072.08	8,042,072.08		47,600.00	47,600.00	8,042,072.08
	Puskesmas Darek	-			1,883,417.00	1,883,417.00			-	1,883,417.00
	Puskesmas Ubung	-			4,190,559.00	4,190,559.00			-	4,190,559.00
	Puskesmas Teratak	-			-	-			-	-
	Puskesmas Pringgarata	-			-	-			-	-
	Puskesmas Wajegeseng	-			590,126.00	590,126.00			-	590,126.00
	Puskesmas Batu Jangkik	-			119,047.00	119,047.00			-	119,047.00
	Puskesmas Batujai	-			40,257.00	40,257.00			-	40,257.00
	Puskesmas Tanak Beak	-			6,328,754.00	6,328,754.00			-	6,328,754.00
	Puskesmas Langko	-			3,176,492.00	3,176,492.00			-	3,176,492.00
	Puskesmas Praya BLUD	83,900.00			455,018.00	455,018.00		83,900.00	83,900.00	455,018.00
	Puskesmas Puyung BLUD	-			122,391.00	122,391.00			-	122,391.00
	Puskesmas Aikmual BLUD	-			6,358,311.00	6,358,311.00			-	6,358,311.00
	Puskesmas Aik Darek BLUD	-			-	-			-	-
	Puskesmas Janapria BLUD	-			-	-			-	-
	Utang PPh 22 Puskesmas	2,843,773.00	-	-	47,593,577.00	47,593,577.00	-	2,843,773.00	2,843,773.00	47,593,577.00
	Puskesmas Langko	1,063,550.00			359,730.00	359,730.00		1,063,550.00	1,063,550.00	359,730.00
	Puskesmas Bagu	-			14,484,808.00	14,484,808.00			-	14,484,808.00
	Puskesmas Tanak Beak	63,274.00			1,773,129.00	1,773,129.00		63,274.00	63,274.00	1,773,129.00
	Puskesmas Mantang	-			495,000.00	495,000.00			-	495,000.00
	Puskesmas Ganti	678,063.00			6,794,503.00	6,794,503.00		678,063.00	678,063.00	6,794,503.00
	Puskesmas Aikmual BLUD	-			10,880,682.00	10,880,682.00			-	10,880,682.00

NO	Uraian	Per 31 Des 2024	Debet				Kredit			Per 31 Des 2023
			Koreksi/Reklas ke Utang Lainnya	Penghapusan	pembayaran	Jumlah	Koreksi	Invoice/ dipersamakan	Jumlah	
1	2	3	4	5	6	7	8	9	10	11
	Puskesmas Janapria BLUD	383,497.00			1,224,633.00	1,224,633.00		383,497.00	383,497.00	1,224,633.00
	Puskesmas Puyung BLUD	133,191.00				-		133,191.00	133,191.00	
	Puskesmas Aik Darek BLUD	56,486.00				-		56,486.00	56,486.00	
	Puskesmas Pengadang	-			4,391,618.00	4,391,618.00			-	4,391,618.00
	Puskesmas Ubung	-			517,297.00	517,297.00			-	517,297.00
	Puskesmas Mujur	136,426.00			5,296,838.00	5,296,838.00		136,426.00	136,426.00	5,296,838.00
	Puskesmas Darek	-			1,070,270.00	1,070,270.00			-	1,070,270.00
	Puskesmas Praya BLUD	-			-	-			-	-
	Puskesmas Mangkung	74,554.00			-	-		74,554.00	74,554.00	-
	Puskesmas Teruwai	63,800.00			-	-		63,800.00	63,800.00	-
	Puskesmas Mangkung	-			305,069.00	305,069.00			-	305,069.00
	Puskesmas Teratak	154,101.00			-	-		154,101.00	154,101.00	
	Puskesmas Wajegeseng	36,831.00			-	-		36,831.00	36,831.00	
	Utang PPh 23	436,025.00	-	-	-	-	-	436,025.00	436,025.00	-
	Puskesmas Ganti	436,025.00						436,025.00	436,025.00	
	Utang PPN	9,769,135.00	-	-	-	-	-	9,769,135.00	9,769,135.00	-
	Puskesmas Teratak	1,130,077.00						1,130,077.00	1,130,077.00	
	Puskesmas Wajegeseng	270,095.00						270,095.00	270,095.00	
	Puskesmas Tanak Beak	464,011.00						464,011.00	464,011.00	
	Puskesmas Aik Darek BLUD	414,227.00						414,227.00	414,227.00	
	Puskesmas Puyung BLUD	976,731.00						976,731.00	976,731.00	
	Puskesmas Janapria BLUD	2,812,309.00						2,812,309.00	2,812,309.00	
	Puskesmas Ganti	1,803,601.00						1,803,601.00	1,803,601.00	
	Puskesmas Mujur	1,000,455.00						1,000,455.00	1,000,455.00	
	Puskesmas Mangkung	546,729.00						546,729.00	546,729.00	
	Puskesmas Teruwai	350,900.00						350,900.00	350,900.00	
3	RSUD Praya	677,247,090.00	-	-	213,310,463.00	213,310,463.00	-	677,247,090.00	677,247,090.00	213,310,463.00
	Utang luran Jamkes	-			-	-		-	-	-
	Utang PFK PPh	553,033,876.00			177,390,093.00	177,390,093.00		553,033,876.00	553,033,876.00	177,390,093.00
	Utang PFK PPh Pasal 21	48,202,800.00			10,537,550.00	10,537,550.00		48,202,800.00	48,202,800.00	10,537,550.00
	Utang PFK PPh Pasal 22	73,563,598.00			23,698,305.00	23,698,305.00		73,563,598.00	73,563,598.00	23,698,305.00
	Utang PFK PPh Pasal 23	2,446,816.00			1,684,515.00	1,684,515.00		2,446,816.00	2,446,816.00	1,684,515.00
4	Utang PFK Lainnya (DPMD,SETDA,CAMAT KOPANG)	-			70,048.00	70,048.00		-	-	70,048.00
		-			-	-		-	-	-
5	Utang PFK PPh Pusat (BKAD/PERBENDAHARAAN)	-			41,812.00	41,812.00		-	-	41,812.00
		-			-	-		-	-	-
6	Saldo yang masih di Rekening Bank Kantor Camat Batukliang	-			-	-		-	-	-
		-			-	-		-	-	-
7	Uang jaminan sewa pasar renteng dan jelajok	-	46,000,000.00		30,000,000.00	76,000,000.00		-	-	76,000,000.00
		-	-		-	-		-	-	-

NO	Uraian	Per 31 Des 2024	Debet				Kredit			Per 31 Des 2023
			Koreksi/Reklas ke Utang Lainnya	Penghapusan	pembayaran	Jumlah	Koreksi	Invoice/ dipersamakan	Jumlah	
1	2	3	4	5	6	7	8	9	10	11
	TOTAL	742,851,465.77	46,000,000.00	-	490,041,637.88	536,041,637.88	-	742,851,465.77	742,851,465.77	536,041,637.88

PEMERINTAH KABUPATEN LOMBOK TENGAH
DAFTAR UTANG PFK
PER 31 DESEMBER 2024 DAN 2023

(dalam rupiah)

NO	Uraian	Per 31 Des 2024	Debet				Kredit			Per 31 Des 2023
			Koreksi/Reklas ke Utang Lainnya	Penghapusan	pembayaran	Jumlah	Koreksi	Invoice/ dipersamakan	Jumlah	
1	2	3	4	5	6	7	8	9	10	11
1	Dinas Pendidikan	52,423,942.77	-	-	148,278,174.00	148,278,174.00	-	52,423,942.77	52,423,942.77	148,278,174.00
	SD	44,439,951.04			129,984,043.00	129,984,043.00		44,439,951.04	44,439,951.04	129,984,043.00
	SMP	7,983,991.73			18,294,131.00	18,294,131.00		7,983,991.73	7,983,991.73	18,294,131.00
2	Dinas Kesehatan	13,180,433.00	-	-	98,341,140.88	98,341,140.88	-	13,180,433.00	13,180,433.00	98,341,140.88
	Utang PPh 21 Puskesmas	131,500.00	-	-	50,747,563.88	50,747,563.88	-	131,500.00	131,500.00	50,747,563.88
	Puskesmas Kopang	-			132,849.00	132,849.00			-	132,849.00
	Puskesmas Batunyala	-			33,048.00	33,048.00			-	33,048.00
	Puskesmas Mantang	-			446,000.00	446,000.00			-	446,000.00
	Puskesmas Sengkol	-			-	-			-	-
	Puskesmas Muncan	-			-	-			-	-
	Puskesmas Pengadang	-			572,819.00	572,819.00			-	572,819.00
	Puskesmas Penujuk	-			64,628.00	64,628.00			-	64,628.00
	Puskesmas Mangkung	-			41,600.00	41,600.00			-	41,600.00
	Puskesmas Teruwai	-			820,414.00	820,414.00			-	820,414.00
	Puskesmas Mujur	-			1,596,042.80	1,596,042.80			-	1,596,042.80
	Puskesmas Bonjeruk	-			-	-			-	-
	Puskesmas Bagu	-			15,733,719.00	15,733,719.00			-	15,733,719.00
	Puskesmas Ganti	47,600.00			8,042,072.08	8,042,072.08		47,600.00	47,600.00	8,042,072.08
	Puskesmas Darek	-			1,883,417.00	1,883,417.00			-	1,883,417.00
	Puskesmas Ubung	-			4,190,559.00	4,190,559.00			-	4,190,559.00
	Puskesmas Teratak	-			-	-			-	-
	Puskesmas Pringgarata	-			-	-			-	-
	Puskesmas Wajegeseng	-			590,126.00	590,126.00			-	590,126.00
	Puskesmas Batu Jangkik	-			119,047.00	119,047.00			-	119,047.00
	Puskesmas Batujai	-			40,257.00	40,257.00			-	40,257.00
	Puskesmas Tanak Beak	-			6,328,754.00	6,328,754.00			-	6,328,754.00
	Puskesmas Langko	-			3,176,492.00	3,176,492.00			-	3,176,492.00
	Puskesmas Praya BLUD	83,900.00			455,018.00	455,018.00		83,900.00	83,900.00	455,018.00
	Puskesmas Puyung BLUD	-			122,391.00	122,391.00			-	122,391.00
	Puskesmas Aikmual BLUD	-			6,358,311.00	6,358,311.00			-	6,358,311.00
	Puskesmas Aik Darek BLUD	-			-	-			-	-
	Puskesmas Janapria BLUD	-			-	-			-	-
	Utang PPh 22 Puskesmas	2,843,773.00	-	-	47,593,577.00	47,593,577.00	-	2,843,773.00	2,843,773.00	47,593,577.00
	Puskesmas Langko	1,063,550.00			359,730.00	359,730.00		1,063,550.00	1,063,550.00	359,730.00
	Puskesmas Bagu	-			14,484,808.00	14,484,808.00			-	14,484,808.00
	Puskesmas Tanak Beak	63,274.00			1,773,129.00	1,773,129.00		63,274.00	63,274.00	1,773,129.00
	Puskesmas Mantang	-			495,000.00	495,000.00			-	495,000.00
	Puskesmas Ganti	678,063.00			6,794,503.00	6,794,503.00		678,063.00	678,063.00	6,794,503.00
	Puskesmas Aikmual BLUD	-			10,880,682.00	10,880,682.00			-	10,880,682.00

NO	Uraian	Per 31 Des 2024	Debet				Kredit			Per 31 Des 2023
			Koreksi/Reklas ke Utang Lainnya	Penghapusan	pembayaran	Jumlah	Koreksi	Invoice/ dipersamakan	Jumlah	
1	2	3	4	5	6	7	8	9	10	11
	Puskesmas Janapria BLUD	383,497.00			1,224,633.00	1,224,633.00		383,497.00	383,497.00	1,224,633.00
	Puskesmas Puyung BLUD	133,191.00				-		133,191.00	133,191.00	
	Puskesmas Aik Darek BLUD	56,486.00				-		56,486.00	56,486.00	
	Puskesmas Pengadang	-			4,391,618.00	4,391,618.00			-	4,391,618.00
	Puskesmas Ubung	-			517,297.00	517,297.00			-	517,297.00
	Puskesmas Mujur	136,426.00			5,296,838.00	5,296,838.00		136,426.00	136,426.00	5,296,838.00
	Puskesmas Darek	-			1,070,270.00	1,070,270.00			-	1,070,270.00
	Puskesmas Praya BLUD	-			-	-			-	-
	Puskesmas Mangkung	74,554.00			-	-		74,554.00	74,554.00	-
	Puskesmas Teruwai	63,800.00			-	-		63,800.00	63,800.00	-
	Puskesmas Mangkung	-			305,069.00	305,069.00			-	305,069.00
	Puskesmas Teratak	154,101.00			-	-		154,101.00	154,101.00	
	Puskesmas Wajegeseng	36,831.00			-	-		36,831.00	36,831.00	
	Utang PPh 23	436,025.00	-	-	-	-	-	436,025.00	436,025.00	-
	Puskesmas Ganti	436,025.00						436,025.00	436,025.00	
	Utang PPN	9,769,135.00	-	-	-	-	-	9,769,135.00	9,769,135.00	-
	Puskesmas Teratak	1,130,077.00						1,130,077.00	1,130,077.00	
	Puskesmas Wajegeseng	270,095.00						270,095.00	270,095.00	
	Puskesmas Tanak Beak	464,011.00						464,011.00	464,011.00	
	Puskesmas Aik Darek BLUD	414,227.00						414,227.00	414,227.00	
	Puskesmas Puyung BLUD	976,731.00						976,731.00	976,731.00	
	Puskesmas Janapria BLUD	2,812,309.00						2,812,309.00	2,812,309.00	
	Puskesmas Ganti	1,803,601.00						1,803,601.00	1,803,601.00	
	Puskesmas Mujur	1,000,455.00						1,000,455.00	1,000,455.00	
	Puskesmas Mangkung	546,729.00						546,729.00	546,729.00	
	Puskesmas Teruwai	350,900.00						350,900.00	350,900.00	
3	RSUD Praya	677,247,090.00	-	-	213,310,463.00	213,310,463.00	-	677,247,090.00	677,247,090.00	213,310,463.00
	Utang luran Jamkes	-			-	-		-	-	-
	Utang PFK PPh	553,033,876.00			177,390,093.00	177,390,093.00		553,033,876.00	553,033,876.00	177,390,093.00
	Utang PFK PPh Pasal 21	48,202,800.00			10,537,550.00	10,537,550.00		48,202,800.00	48,202,800.00	10,537,550.00
	Utang PFK PPh Pasal 22	73,563,598.00			23,698,305.00	23,698,305.00		73,563,598.00	73,563,598.00	23,698,305.00
	Utang PFK PPh Pasal 23	2,446,816.00			1,684,515.00	1,684,515.00		2,446,816.00	2,446,816.00	1,684,515.00
4	Utang PFK Lainnya (DPMD,SETDA,CAMAT KOPANG)	-			70,048.00	70,048.00		-	-	70,048.00
		-			-	-		-	-	-
5	Utang PFK PPh Pusat (BKAD/PERBENDAHARAAN)	-			41,812.00	41,812.00		-	-	41,812.00
		-			-	-		-	-	-
6	Saldo yang masih di Rekening Bank Kantor Camat Batukliang	-			-	-		-	-	-
		-			-	-		-	-	-
7	Uang jaminan sewa pasar renteng dan jelajok	-	46,000,000.00		30,000,000.00	76,000,000.00		-	-	76,000,000.00
		-			-	-		-	-	-

NO	Uraian	Per 31 Des 2024	Debet				Kredit			Per 31 Des 2023
			Koreksi/Reklas ke Utang Lainnya	Penghapusan	pembayaran	Jumlah	Koreksi	Invoice/ dipersamakan	Jumlah	
1	2	3	4	5	6	7	8	9	10	11
	TOTAL	742,851,465.77	46,000,000.00	-	490,041,637.88	536,041,637.88	-	742,851,465.77	742,851,465.77	536,041,637.88

PEMERINTAH KABUPATEN LOMBOK TENGAH
DAFTAR PENDAPATAN DITERIMA DIMUKA
PER 31 DESEMBER 2024 dan 2023

KODE AKUN	URAIAN	Akun terkait	SKPD	Per 31 Des 2024	Debet			Kredit			Per 31 Des 2023
					Koreksi	Pendapatan LO	Jumlah	MoU Baru	Koreksi	Jumlah	
2.1.05.04.01.0004	Pendapatan Diterima Dimuka-Sewa Tanah-Tanah Persil-Tanah untuk Bangunan Tempat Kerja										
	1 Sewa Tanah Pendopo	Retribusi Pemakaian Kekayaan daerah	BPKAD	0.00		-	-		-	-	0.00
	2 Sewa Tanah Disdik	Retribusi Pemakaian Kekayaan daerah	BPKAD	0.00		-	-		-	-	0.00
	3 Sewa Tanah Desa Mantang	Retribusi Pemakaian Kekayaan daerah	BPKAD	13,500,000.00		6,000,000.00	6,000,000.00			-	19,500,000.00
	4 Sewa Tanah Desa Aik Darek	Retribusi Pemakaian Kekayaan daerah	BPKAD	13,500,000.00		6,000,000.00	6,000,000.00			-	19,500,000.00
2.1.05.04.01.0002	Pendapatan Diterima Dimuka-Sewa Tanah-Tanah Persil-Tanah untuk Bangunan Gedung Perdagangan/Perusahaan										
	1 Sewa Lahan untuk Gerai ATM an Bank NTB Syariah - Kopang	Retribusi Pemakaian Kekayaan daerah	BPKAD	-		-	-			-	-
	2 Sewa Lahan untuk Gerai ATM an Bank NTB Syariah - Depan Kantor Bupati Baru	Retribusi Pemakaian Kekayaan daerah	BPKAD	13,500,000.00		13,500,000.00	13,500,000.00			-	27,000,000.00
	3 Sewa Lahan untuk Gerai ATM an Bank NTB Syariah-Kuta	Retribusi Pemakaian Kekayaan daerah	BPKAD	10,687,500.00		6,750,000.00	6,750,000.00			-	17,437,500.00
	4 Sewa Tanah an UD Cendana 60 (Toko)	Retribusi Pemakaian Kekayaan daerah	BPKAD	-		-	-			-	-
	5 Sewa tanah an UD Anugrah (Toko)	Retribusi Pemakaian Kekayaan daerah	BPKAD	-		-	-			-	-
	6 Sewa Tanah an. PT. Aviasi Krisnogroho (Toko)	Retribusi Pemakaian Kekayaan daerah	BPKAD	-		-	-			-	-
	7 Sewa Tanah an. RM Makan Taliwang (Toko)	Retribusi Pemakaian Kekayaan daerah	BPKAD	-		-	-			-	-
	8 Sewa Tanah Jln Jend Sudirman-Warung Murah (Toko)	Retribusi Pemakaian Kekayaan daerah	BPKAD	-		-	-			-	-
	9 Sewa Toko Inten Berlian (Toko)	Retribusi Pemakaian Kekayaan daerah	BPKAD	8,487,333.33		3,512,000.00	3,512,000.00			-	11,999,333.33
	10 Sewa Toko emas Ani (Toko)	Retribusi Pemakaian Kekayaan daerah	BPKAD	3,264,916.67		1,351,000.00	1,351,000.00			-	4,615,916.67
	11 Pendapatan di terima dimuka atas Retribusi Pemak Kekay Da Sewa Kolam Ikan (Usaha Perikanan)	Retribusi Pemakaian Kekayaan daerah	Disikan	20,833,333.33		25,000,000.00	25,000,000.00	25,000,000.00	-	25,000,000.00	20,833,333.33
	12 Pendapatan diterima dimuka atas Lain2 PAD yg sah Sewa Lahan ATM Mandiri	Lain-lain PAD Yang Sah	RSUD	5,062,500.00		19,237,500.00	19,237,500.00	24,300,000.00		24,300,000.00	-
	13 Pendapatan diterima dimuka atas Lain2 PAD yg sahSewa Lahan ATM NTB	Lain-lain PAD Yang Sah	RSUD	-		5,250,000.00	5,250,000.00		-	-	5,250,000.00
	14 Sewa Tanah Gelondong Kelurahan Panjisari	Retribusi Pemakaian Kekayaan daerah	BPKAD	-		3,833,333.33	3,833,333.33			-	3,833,333.33
	15 Penpanjangan Sewa Tanah Lahan ATM Bank NTB	Retribusi Pemakaian Kekayaan daerah	BPKAD	35,833,333.33		10,000,000.00	10,000,000.00			-	45,833,333.33
	16 Sewa Tanah Milik Pemkab Lombok Tengah Jln Jendral Sudirman Semayan	Retribusi Pemakaian Kekayaan daerah	BPKAD	7,520,000.00		1,920,000.00	1,920,000.00			-	9,440,000.00
	Sewa Tanah untuk lokasi penempatan dan pengoperasian point of fresence (POP) Container Insfratruktur Internet	Retribusi Pemakaian Kekayaan daerah	BPKAD	13,416,666.67		3,500,000.00	3,500,000.00			-	16,916,666.67
	Sewa Tanah untuk lokasi penempatan dan pengoperasian point of fresence (POP) Container Insfratruktur Internet	Retribusi Pemakaian Kekayaan daerah	BPKAD	13,416,666.67		3,500,000.00	3,500,000.00			-	16,916,666.67
	Sewa Tanah untuk lokasi penempatan dan pengoperasian point of fresence (POP) Container Insfratruktur Internet	Retribusi Pemakaian Kekayaan daerah	BPKAD	13,416,666.67		3,500,000.00	3,500,000.00			-	16,916,666.67

KODE AKUN	URAIAN	Akun terkait	SKPD	Per 31 Des 2024	Debet			Kredit			Per 31 Des 2023
					Koreksi	Pendapatan LO	Jumlah	MoU Baru	Koreksi	Jumlah	
	Sewa Tanah untuk lokasi penempatan dan pengoperasian point of presence (POP) Container Insfratruktur Internet	Retribusi Pemakaian Kekayaan daerah	BPKAD	13,416,666.67		3,500,000.00	3,500,000.00			-	16,916,666.67
	Sewa Tanah di Janapria	Retribusi Penyewaan Tanah dan Bangunan		5,000,000.00		5,000,000.00	5,000,000.00	10,000,000.00		10,000,000.00	
	Sewa Tanah Samping Kantor Desa Kuta	Retribusi Penyewaan Tanah dan Bangunan		12,500,000.00		17,500,000.00	17,500,000.00	30,000,000.00		30,000,000.00	
	Sewa Tanah Eks KOMINFO	Retribusi Penyewaan Tanah dan Bangunan		7,254,166.67		1,450,833.33	1,450,833.33	8,705,000.00		8,705,000.00	
	Sewa Tanah BBI PEMEPEK	Retribusi Penyewaan Tanah dan Bangunan		102,500,000.00		17,500,000.00	17,500,000.00	120,000,000.00		120,000,000.00	-
2.1.05.04.01.0020	Pendapatan Diterima Dimuka-Sewa Tanah-Lapangan-Tanah Lapangan Pemancar dan Studio Alam			-							-
	1 Pendapatan di terima dimuka atas Retribusi Pemak Kekay Da Sewa Lokasi Menara Telekom Aik Bukak (Alat Pemancar)	Retribusi Pemakaian Kekayaan daerah	DISPARBUD	(0.00)		-	-			-	(0.00)
2.1.05.04.01.0020	Pendapatan Diterima Dimuka-Sewa Reklame	Pajak Reklame	Bapenda	425,538,068.00		687,737,595.92	687,737,595.92	425,538,068.00		425,538,068.00	687,737,595.92
	TOTAL			738,647,818.00	-	845,542,262.59	845,542,262.59	643,543,068.00	-	643,543,068.00	940,647,012.59

PEMERINTAH KABUPATEN LOMBOK TENGAH
DAFTAR UTANG BELANJA PEGAWAI
PER 31 DESEMBER 2024 DAN 2023

SKPD	PER 31 DESEMBER 2024	Debet							Kredit					PER 31 DESEMBER 2023
		Invoice/ dipersamakan							Invoice/ dipersamakan					
		Gaji	Sertifikasi	Insentif	TPP	Jasa Pelayanan	Utang Pegawai BLUD	Jumlah	Gaji	Sertifikasi	TPP	Jasa Pelayanan	Utang Pegawai BLUD	
2	3	8	9	10	11	12	7	8	9	11	12	14	15	
Dinas Pendidikan	481,049,683.00	52,809,913.00	17,633,159,970.00		356,327,228.00			18,042,297,111.00	103,079,866.00	56,805,700.00	321,164,117.00		481,049,683.00	18,042,297,111.00
Dinas Kesehatan	2,618,354,216.60				1,789,211,531.00	828,452,346.70		2,617,663,877.70		1,900,803,988.00		717,550,228.60	2,618,354,216.60	2,617,663,877.70
Rumah Sakit Umum Daerah	5,236,652,732.45	23,624,993.00			770,009,650.00		9,160,542,341.61	9,954,176,984.61			835,348,461.00	4,401,304,271.45	5,236,652,732.45	9,954,176,984.61
Dinas Pekerjaan Umum dan Penataan Ruang	286,237,004.00	20,222,695.00			297,471,765.00			317,694,460.00	798,782.00		285,438,222.00		286,237,004.00	317,694,460.00
Dinas Perumahan dan Kawasan Pemukiman	123,280,272.00	16,063,900.00			116,551,254.00			132,615,154.00	1,861,491.00		121,418,781.00		123,280,272.00	132,615,154.00
Badan Kesatuan Bangsa dan Politik	64,838,524.00	481,615.00			57,431,045.00			57,912,660.00	1,736,367.00		63,102,157.00		64,838,524.00	57,912,660.00
Satuan Polisi Pamong Praja	158,175,982.00	8,830,064.00			166,350,983.00			175,181,047.00	2,104,947.00		156,071,035.00		158,175,982.00	175,181,047.00
Badan Penanggulangan Bencana Daerah	68,614,828.00	919,800.00			62,876,900.00			63,796,700.00	689,461.00		67,925,367.00		68,614,828.00	63,796,700.00
Dinas Sosial	52,781,717.00				56,216,521.00			56,216,521.00			52,781,717.00		52,781,717.00	56,216,521.00
Dinas Tenaga Kerja dan Transmigrasi	152,178,647.00	57,930,548.00			138,656,645.00			196,587,193.00			152,178,647.00		152,178,647.00	196,587,193.00
Dinas Pemberdayaan Perempuan, Perlindungan Anak, Pengendalian Penduduk dan Keluarga Berencana	71,427,473.00	876,903.00			99,857,686.00			100,734,589.00	505,496.00		70,921,977.00		71,427,473.00	100,734,589.00
Dinas Ketahanan Pangan	52,988,505.00	6,426,978.00			57,207,038.00			63,634,016.00			52,988,505.00		52,988,505.00	63,634,016.00
Dinas Lingkungan Hidup	132,433,544.00	9,807,796.00			120,272,969.00			130,080,765.00	616,644.00		131,816,900.00		132,433,544.00	130,080,765.00
Dinas Kependudukan dan Pencatatan Sipil	90,333,110.00	6,051,075.00			99,870,409.00			105,921,484.00			90,333,110.00		90,333,110.00	105,921,484.00
Dinas Pemberdayaan Masyarakat dan Desa	70,273,784.00	2,767,751.00			80,564,582.00			83,332,333.00			70,273,784.00		70,273,784.00	83,332,333.00
Dinas Perhubungan	96,300,492.00	7,224,885.00	17,706,500.00		79,206,910.00			104,138,295.00	398,417.00		95,902,075.00		96,300,492.00	104,138,295.00
Dinas Komunikasi dan Informatika	67,925,450.00	3,497,790.00	20,310,030.00		69,533,359.00			93,341,179.00			67,925,450.00		67,925,450.00	93,341,179.00
Dinas Koperasi, Usaha Kecil Menengah	78,738,193.00	477,425.00			86,983,612.00			87,461,037.00			78,738,193.00		78,738,193.00	87,461,037.00
Dinas Penanaman Modal dan Pelayanan Terpadu Satu Pintu	80,826,937.00	5,213,188.00			71,698,812.00			76,912,000.00	700,234.00		80,126,703.00		80,826,937.00	76,912,000.00
Dinas Kepemudaan dan Olahraga	53,453,957.00				49,523,902.00			49,523,902.00			53,453,957.00		53,453,957.00	49,523,902.00
Dinas Perpustakaan dan Kearsipan	94,745,229.00	4,475,599.00			95,478,313.00			99,953,912.00			94,745,229.00		94,745,229.00	99,953,912.00
Dinas Kelautan dan Perikanan	116,656,073.00	7,870,226.00			101,364,842.00			109,235,068.00			116,656,073.00		116,656,073.00	109,235,068.00
Dinas Pariwisata dan Kebudayaan	105,610,062.00	1,519,425.00			104,596,771.00			106,116,196.00	5,868,000.00		99,742,062.00		105,610,062.00	106,116,196.00
Dinas Pertanian	598,927,302.00	92,779,078.00			611,477,356.00			704,256,434.00	6,087,002.00		592,840,300.00		598,927,302.00	704,256,434.00
Dinas Perindustrian dan Perdagangan	108,197,940.00	5,680,300.00			87,112,727.00			92,793,027.00	1,170,084.00		107,027,856.00		108,197,940.00	92,793,027.00
Sekretariat Daerah	346,081,360.00	6,862,467.00			362,287,493.00			369,149,960.00	4,667,036.00		341,414,324.00		346,081,360.00	369,149,960.00
Sekretariat DPRD	99,091,673.00				106,622,003.00			106,622,003.00	1,029,658.00		98,062,015.00		99,091,673.00	106,622,003.00
Kantor Camat Praya	230,558,777.00	10,169,986.00			184,207,559.00			194,377,545.00			230,558,777.00		230,558,777.00	194,377,545.00
Kantor Camat Praya Tengah	98,291,436.00	5,780,641.00			87,148,107.00			92,928,748.00			98,291,436.00		98,291,436.00	92,928,748.00
Kantor Camat Praya Barat	39,778,550.00				38,690,564.00			38,690,564.00			39,778,550.00		39,778,550.00	38,690,564.00
Kantor Camat Praya Barat Daya	38,805,268.00	4,085,196.00			20,562,434.00			24,647,630.00			38,805,268.00		38,805,268.00	24,647,630.00
Kantor Camat Praya Timur	42,254,420.00				34,092,761.00			34,092,761.00			42,254,420.00		42,254,420.00	34,092,761.00
Kantor Camat Pujut	49,496,287.00	390,123.00			41,453,206.00			41,843,329.00			49,496,287.00		49,496,287.00	41,843,329.00
Kantor Camat Janapria	47,307,110.00	3,094,599.00			45,039,745.00			48,134,344.00			47,307,110.00		47,307,110.00	48,134,344.00
Kantor Camat Kopang	45,845,799.00				44,654,431.00			44,654,431.00	2,320,697.00		43,525,102.00		45,845,799.00	44,654,431.00
Kantor Camat Batukliang	38,966,044.00	2,025,896.00			30,628,758.00			32,654,654.00	461,504.00		38,504,540.00		38,966,044.00	32,654,654.00
Kantor Camat Batukliang Utara	35,231,254.00				35,400,034.00			35,400,034.00			35,231,254.00		35,231,254.00	35,400,034.00
Kantor Camat Pringgarata	42,137,441.00				38,648,335.00			38,648,335.00			42,137,441.00		42,137,441.00	38,648,335.00
Kantor Camat Jonggat	46,926,325.00				36,392,552.00			36,392,552.00			46,926,325.00		46,926,325.00	36,392,552.00
Inspektoraat Daerah	383,355,891.00	20,152,924.00			381,349,713.00			401,502,637.00	2,009,857.00		381,346,034.00		383,355,891.00	401,502,637.00
Badan Perencanaan, Penelitian dan Pengembangan Daerah	164,309,507.00	8,543,264.00			166,231,392.00			174,774,656.00	4,644,288.00		169,665,219.00		164,309,507.00	174,774,656.00

SKPD	PER 31 DESEMBER 2024	Debet							Kredit					PER 31 DESEMBER 2023	
		Invoice/ dipersamakan						Jumlah	Invoice/ dipersamakan						Jumlah
		Gaji	Sertifikasi	Insentif	TPP	Jasa Pelayanan	Utang Pegawai BLUD		Gaji	Sertifikasi	TPP	Jasa Pelayanan	Utang Pegawai BLUD		
2	3	8	9	10	11		12	7	8	9	11		12	14	15
Badan Pengelolaan Pendapatan Daerah	169,507,536.00	1,574,502.00		1,520,908,263.00	178,122,398.00			1,700,605,163.00	244,171.00		169,253,974.00	9,391.00		169,507,536.00	1,700,605,163.00
Badan Pengelolaan Keuangan dan Aset Daerah	164,406,446.00				175,444,192.00			175,444,192.00			164,406,446.00			164,406,446.00	175,444,192.00
Badan Kepegawaian, Pendidikan dan Pelatihan	126,206,251.00				121,426,825.00			121,426,825.00			126,206,251.00			126,206,251.00	121,426,825.00
Dinas Pemadam Kebakaran dan Penyelamatan	98,458,298.00				74,999,908.00			74,999,908.00	11,628,144.00		86,830,154.00			98,458,298.00	74,999,908.00
Jumlah	13,368,017,330.05	398,231,545.00	17,633,159,970.00	1,558,924,793.00	7,829,255,220.00	828,452,346.70	9,160,542,341.61	37,408,566,216.31	152,622,146.00	56,805,700.00	8,039,725,593.00	717,559,619.60	4,401,304,271.45	13,368,017,330.05	37,408,566,216.31

NO	SKPD	Per 31 Desember 2024	SALDO									Saldo Awal Per 31 Desember 2023
			GAS MEDIS	ALAT KESEHATAN	ALAT TULIS KANTOR	MAKANAN KERING	BAHAN HABIS PAKAI UMUM	Obat-obatan	Obat-obatan Lainnya	Barang untuk dijual/diserahkan kpd Masyarakat	PEMERIKSAAN LABORATORIUM	
1	2	3	4	5	8	10	6	7	8	9	10	11
31	Kecamatan praya	-	-	-	-	-	-	-	-	-	-	-
32	Kecamatan praya tengah	-	-	-	-	-	-	-	-	-	-	-
33	Kecamatan praya barat	-	-	-	-	-	-	-	-	-	-	-
34	Kecamatan praya barat daya	-	-	-	-	-	-	-	-	-	-	-
35	Kecamatan praya timur	-	-	-	-	-	-	-	-	-	-	-
36	Kecamatan pujut	-	-	-	-	-	-	-	-	-	-	-
37	Kecamatan janapria	-	-	-	-	-	-	-	-	-	-	-
38	Kecamatan kopang	-	-	-	-	-	-	-	-	-	-	-
39	Kecamatan batukliang	-	-	-	-	-	-	-	-	-	-	-
40	Kecamatan batukliang utara	-	-	-	-	-	-	-	-	-	-	-
41	Kecamatan pringgarata	-	-	-	-	-	-	-	-	-	-	-
42	Kecamatan jonggat	-	-	-	-	-	-	-	-	-	-	-
43	inspektorat daerah	-	-	-	-	-	-	-	-	-	-	-
44	Badan perencanaan, penelitian dan pengembangan daerah	-	-	-	-	-	-	-	-	-	-	-
45	Badan pengelolaan pendapatan daerah	-	-	-	-	-	-	-	-	-	-	-
46	Badan pengelolaan keuangan dan aset daerah	-	-	-	-	-	-	-	-	-	-	-
47	Badan kepegawaian pendidikan dan pelatihan	-	-	-	-	-	-	-	-	-	-	-
48	Dinas Pemadam Kebakaran	-	-	-	-	-	-	-	-	-	-	-
	TOTAL	32,453,417,349.16	2,106,630,000.00	190,010,000.00	17,291,300.00	25,245,000.00	1,212,120.00	13,186,038,147.00	9,644,801,199.16	6,448,785,944.00	833,403,639.00	35,190,364,020.16

PEMERINTAH KABUPATEN LOMBOK TENGAH

DAFTAR UTANG BELANJA JASA

PER 31 DESEMBER 2024 dan 2023

NO	SKPD	SALDO Per 31 Desember 2024	Jasa Pengolahan Limbah Medis	Iuran Jaminan Kesehatan Bagi ASN dan Non ASN	Air	Listrik	Langganan Jurnal/Surat Kabar/Majalah	Utang Jasa Iklan/Reklame, Film, dan Pemetretan	Kawat / Fax / Internet	Sewa Alat Kantor Lainnya	Saldo Awal Per 31 Desember 2023
1	2	3	4	15	5	6	7		8	9	10
1	Dinas Pendidikan	149,850,000.00	0	0	0	0	0	149850000	0	0	8,797,162.00
2	Dinas kesehatan	72,292,865.00	-	-	15,588,340.00	52,909,365.00	-	-	3,795,160.00	-	73,326,662.00
3	Rumah sakit umum daerah	663,822,188.00	40,691,756.00	601,452,014.00	19,529,898.00	-	-	-	-	2,148,520.00	1,179,508,645.00
4	Dinas pekerjaan umum dan penataan ruang	100,619,031.00	-	-	-	100,022,681.00	-	-	596,350.00	-	120,736,852.00
5	Dinas perumahan dan kawasan pemukiman	4,950,948.00	-	-	603,449.00	4,347,499.00	-	-	-	-	5,238,407.00
6	Badan kesatuan bangsa dan politik	-	-	-	-	-	-	-	-	-	-
7	Satuan polisi pamong praja	4,252,821.00	-	-	637,380.00	1,845,541.00	-	-	1,769,900.00	-	4,612,886.00
8	Badan penanggulangan bencana daerah	62,380.00	-	-	62,380.00	-	-	-	-	-	49,880.00
9	Dinas sosial	4,563,839.00	-	-	460,000.00	3,114,839.00	-	-	989,000.00	-	8,688,896.00
10	Dinas tenaga kerja dan transmigrasi	6,944,126.00	-	-	1,046,442.00	5,897,684.00	-	-	-	-	9,952,034.00
11	Dinas pemberdayaan perempuan, perlindungan anak, pengendalian penduduk, dan kb	-	-	-	-	-	-	-	-	-	1,115,754.00
12	Dinas ketahanan pangan	2,621,806.00	-	-	65,380.00	2,076,626.00	-	-	479,800.00	-	2,707,081.00
13	Dinas lingkungan hidup	3,916,590.00	-	-	325,629.00	2,945,049.00	-	-	645,912.00	-	1,386,327.00
14	Dinas kependudukan dan catatan sipil	6,970,632.00	-	-	157,304.00	6,023,338.00	-	-	789,990.00	-	1,646,690.00
15	Dinas pemberdayaan masyarakat dan desa	1,129,722.00	-	-	133,272.00	-	-	-	996,450.00	-	1,773,829.00
16	Dinas perhubungan	1,007,598,440.00	-	-	212,939.00	1,005,631,927.00	-	-	1,753,574.00	-	1,224,753,872.00
17	Dinas komunikasi dan informatika	10,332,500.00	-	-	-	-	10,332,500.00	-	-	-	-
18	Dinas koperasi, usaha kecil menengah	3,515,970.00	-	-	31,960.00	2,827,220.00	-	-	656,790.00	-	-
19	Dinas penanaman modal pelayanan perizinan terpadu satu pintu	62,380.00	-	-	62,380.00	-	-	-	-	-	-
20	Dinas kepemudaan dan olahraga	7,507,194.00	-	-	29,460.00	6,306,684.00	-	-	1,171,050.00	-	4,444,402.00
21	Dinas perpustakaan dan kearsipan	588,449.00	-	-	588,449.00	-	-	-	-	-	-
22	Dinas kelautan dan perikanan	8,100,901.00	-	-	687,260.00	6,457,151.00	956,490.00	-	-	-	-
23	Dinas kebudayaan dan pariwisata	-	-	-	-	-	-	-	-	-	1,232,850.00
24	Dinas pertanian dan peternakan	3,082,820.00	-	-	1,172,703.00	1,910,117.00	-	-	-	-	-
25	Dinas perindustrian dan perdagangan	133,296,512.00	-	-	-	133,296,512.00	-	-	-	-	60,682,684.00
26	Pejabat pengelola keuangan daerah	-	-	-	-	-	-	-	-	-	-
27	Dewan perwakilan rakyat daerah	-	-	-	-	-	-	-	-	-	-
28	Kepala daerah dan wakil kepala daerah	-	-	-	-	-	-	-	-	-	-
29	Sekretariat daerah	10,535,058.00	-	-	276,615.00	10,258,443.00	-	-	-	-	601,130.00
30	Sekretariat dprd	35,318,880.00	-	-	49,880.00	35,269,000.00	-	-	-	-	49,880.00
31	Kecamatan praya	299,597.00	-	-	299,597.00	-	-	-	-	-	-

NO	SKPD	SALDO Per 31 Desember 2024	Jasa Pengolahan Limbah Medis	Iuran Jaminan Kesehatan Bagi ASN dan Non ASN	Air	Listrik	Langganan Jurnal/Surat Kabar/Majalah	Utang Jasa Iklan/Reklame, Film, dan Pemotretan	Kawat / Fax / Internet	Sewa Alat Kantor Lainnya	Saldo Awal Per 31 Desember 2023
1	2	3	4	15	5	6	7		8	9	10
32	Kecamatan praya tengah	687,178.00	-	-	687,178.00	-	-	-	-	-	-
33	Kecamatan praya barat	224,153.00	-	-	224,153.00	-	-	-	-	-	252,461.00
34	Kecamatan praya barat daya	-	-	-	-	-	-	-	-	-	-
35	Kecamatan praya timur	2,210,514.00	-	-	1,305,080.00	309,084.00	-	-	596,350.00	-	2,277,139.00
36	Kecamatan pujut	3,809,352.00	-	-	478,672.00	3,330,680.00	-	-	-	-	2,465,182.00
37	Kecamatan janapria	890,000.00	-	-	-	-	-	-	890,000.00	-	468,700.00
38	Kecamatan kopang	1,871,816.00	-	-	306,230.00	1,091,336.00	-	-	474,250.00	-	1,539,792.00
39	Kecamatan batukliang	-	-	-	-	-	-	-	-	-	-
40	Kecamatan batukliang utara	186,336.00	-	-	186,336.00	-	-	-	-	-	62,380.00
41	Kecamatan pringgarata	725,366.00	-	-	-	725,366.00	-	-	-	-	-
42	Kecamatan jonggat	49,880.00	-	-	49,880.00	-	-	-	-	-	-
43	inspektorat daerah	-	-	-	-	-	-	-	-	-	-
44	Badan perencanaan, penelitian dan pengembangan daerah	-	-	-	-	-	-	-	-	-	-
45	Badan pengelolaan pendapatan daerah	1,971,666.00	-	-	591,304.00	-	-	-	1,380,362.00	-	651,005.00
46	Badan pengelolaan keuangan dan aset daerah	-	-	-	-	-	-	-	-	-	-
47	Badan kepegawaian pendidikan dan pelatihan	1,786,523.00	-	-	50,380.00	751,293.00	-	-	984,850.00	-	-
48	Dinas Pemadam Kebakaran	-	-	-	-	-	-	-	-	-	-
	TOTAL	2,256,648,433.00	40,691,756.00	601,452,014.00	45,899,930.00	1,387,347,435.00	11,288,990.00	149,850,000.00	17,969,788.00	2,148,520.00	2,719,022,582.00

PEMERINTAH KABUPATEN LOMBOK TENGAH
DAFTAR UTANG BELANJA PEMELIHARAAN dan UTANG BELANJA PERJALANAN DINAS
PER 31 DESEMBER 2024

NO	SKPD	SALDO Per 31 Oktober 2024	SALDO					PENGURANGAN	PENGURANGAN (DEBET)				SALDO AWAL Per 31 Desember 2023
			Pemeliharaan Alat Angkutan-Darat Bermotor-Dinas Bermotor Perorangan	Pemeliharaan Alat Kantor dan Rumah Tangga-Alat Rumah Tangga-Alat Pendingin	Pemeliharaan Alat Kantor dan Rumah Tangga-Alat Rumah Tangga Lainnya (Home Use)	Pemeliharaan Bangunan Gedung-Bangunan Gedung Tempat Kerja-Bangunan Gedung Kantor	Utang Belanja Perjalanan Dinas Dalam Kota		Reklas biaya Pemeliharaan Alat Angkutan-Alat Angkutan Darat Bermotor-Kendaraan Dinas Bermotor Perorangan ke Utang Obat-obatan	Pemeliharaan Alat Kantor dan Rumah Tangga-Alat Rumah Tangga-Alat Pendingin	Pemeliharaan Alat Kantor dan Rumah Tangga-Alat Rumah Tangga Lainnya (Home Use)	Utang Belanja Perjalanan Dinas Dalam Kota	
1	2	3	17	18	23	24		3	4	5	6	7	8
1	Dinas Pendidikan	-	-	-	-	-	-	-					-
2	Dinas kesehatan	-	-	-	-	-	-	1,200,000.00				1,200,000.00	1,200,000.00
3	Rumah sakit umum daerah	-	-	-	-	-	-	5,731,332,650.00	5,494,775,000.00	230,452,650.00	6,105,000.00		5,731,332,650.00
4	Dinas pekerjaan umum dan penataan ruang	-	-	-	-	-	-	10,725,556.00				10,725,556.00	10,725,556.00
5	Dinas perumahan dan kawasan pemukiman	-	-	-	-	-	-	-					-
6	Badan kesatuan bangsa dan politik	-	-	-	-	-	-	-					-
7	Satuan polisi pamong praja	-	-	-	-	-	-	-					-
8	Badan penanggulangan bencana daerah	-	-	-	-	-	-	-					-
9	Dinas sosial	-	-	-	-	-	-	-					-
10	Dinas tenaga kerja dan transmigrasi	-	-	-	-	-	-	-					-
11	Dinas pemberdayaan perempuan, perlindungan anak, pengendalian penduduk, dan kb	-	-	-	-	-	-	-					-
12	Dinas ketahanan pangan	-	-	-	-	-	-	-					-
13	Dinas lingkungan hidup	-	-	-	-	-	-	-					-
14	Dinas kependudukan dan catatan sipil	-	-	-	-	-	-	-					-
15	Dinas pemberdayaan masyarakat dan desa	-	-	-	-	-	-	-					-
16	Dinas perhubungan	-	-	-	-	-	-	-					-
17	Dinas komunikasi dan informatika	-	-	-	-	-	-	-					-
18	Dinas koperasi, usaha kecil menengah	-	-	-	-	-	-	-					-
19	Dinas penanaman modal pelayanan perizinan terpadu satu pintu	-	-	-	-	-	-	-					-
20	Dinas kepemudaan dan olahraga	-	-	-	-	-	-	-					-
21	Dinas perpustakaan dan kearsipan	-	-	-	-	-	-	-					-
22	Dinas kelautan dan perikanan	-	-	-	-	-	-	-					-
23	Dinas kebudayaan dan pariwisata	-	-	-	-	-	-	-					-
24	Dinas pertanian dan peternakan	-	-	-	-	-	-	-					-
25	Dinas perindustrian dan perdagangan	-	-	-	-	-	-	-					-
26	Pejabat pengelola keuangan daerah	-	-	-	-	-	-	-					-
27	Dewan perwakilan rakyat daerah	-	-	-	-	-	-	-					-
28	Kepala daerah dan wakil kepala daerah	-	-	-	-	-	-	-					-
29	Sekretariat daerah	-	-	-	-	-	-	-					-
30	Sekretariat dprd	-	-	-	-	-	-	-					-
31	Kecamatan praya	-	-	-	-	-	-	-					-
32	Kecamatan praya tengah	-	-	-	-	-	-	-					-
33	Kecamatan praya barat	-	-	-	-	-	-	-					-
34	Kecamatan praya barat daya	-	-	-	-	-	-	-					-
35	Kecamatan praya timur	-	-	-	-	-	-	-					-

NO	SKPD	SALDO Per 31 Oktober 2024	SALDO					PENGURANGAN	PENGURANGAN (DEBET)				SALDO AWAL Per 31 Desember 2023
			Pemeliharaan Alat Angkutan Darat Bermotor-Kendaraan Dinas Bermotor Perorangan	Pemeliharaan Alat Kantor dan Rumah Tangga-Alat Rumah Tangga-Alat Pendingin	Pemeliharaan Alat Kantor dan Rumah Tangga-Alat Rumah Tangga-Alat Rumah Tangga Lainnya (Home Use)	Pemeliharaan Bangunan Gedung-Bangunan Gedung Tempat Kerja-Bangunan Gedung Kantor	Utang Belanja Perjalanan Dinas Dalam Kota		Reklas biaya Pemeliharaan Alat Angkutan-Alat Angkutan Darat Bermotor-Kendaraan Dinas Bermotor Perorangan ke Utang Obat-obatan	Pemeliharaan Alat Kantor dan Rumah Tangga-Alat Rumah Tangga-Alat Pendingin	Pemeliharaan Alat Kantor dan Rumah Tangga-Alat Rumah Tangga-Alat Rumah Tangga Lainnya (Home Use)	Utang Belanja Perjalanan Dinas Dalam Kota	
1	2	3	17	18	23	24		3	4	5	6	7	8
36	Kecamatan pujut	-	-	-	-	-	-	-	-	-	-	-	-
37	Kecamatan janapria	-	-	-	-	-	-	-	-	-	-	-	-
38	Kecamatan kopang	-	-	-	-	-	-	-	-	-	-	-	-
39	Kecamatan batukliang	-	-	-	-	-	-	-	-	-	-	-	-
40	Kecamatan batukliang utara	-	-	-	-	-	-	-	-	-	-	-	-
41	Kecamatan pringgarata	-	-	-	-	-	-	-	-	-	-	-	-
42	Kecamatan jonggat	-	-	-	-	-	-	-	-	-	-	-	-
43	inspektorat daerah	-	-	-	-	-	-	-	-	-	-	-	-
44	Badan perencanaan, penelitian dan pengembangan daerah	-	-	-	-	-	-	-	-	-	-	-	-
45	Badan pengelolaan pendapatan daerah	-	-	-	-	-	-	-	-	-	-	-	-
46	Badan pengelolaan keuangan dan aset daerahpendapatan daerah	-	-	-	-	-	-	-	-	-	-	-	-
47	Badan kepegawaian pendidikan dan pelatihan	-	-	-	-	-	-	-	-	-	-	-	-
48	Dinas Pemadam Kebakaran	-	-	-	-	-	-	-	-	-	-	-	-
	TOTAL	-	-	-	-	-	-	5,743,258,206.00	5,494,775,000.00	230,452,650.00	6,105,000.00	11,925,556.00	5,743,258,206.00

PEMERINTAH KABUPATEN LOMBOK TENGAH

DAFTAR UTANG BELANJA JASA

PER 31 DESEMBER 2024 dan 2023

NO	SKPD	SALDO Per 31 Desember 2024	Jasa Pengolahan Limbah Medis	Iuran Jaminan Kesehatan Bagi ASN dan Non ASN	Air	Listrik	Langganan Jurnal/Surat Kabar/Majalah	Utang Jasa Iklan/Reklame, Film, dan Pemetretan	Kawat / Fax / Internet	Sewa Alat Kantor Lainnya	Saldo Awal Per 31 Desember 2023
1	2	3	4	15	5	6	7		8	9	10
1	Dinas Pendidikan	149,850,000.00	0	0	0	0	0	149850000	0	0	8,797,162.00
2	Dinas kesehatan	72,292,865.00	-	-	15,588,340.00	52,909,365.00	-	-	3,795,160.00	-	73,326,662.00
3	Rumah sakit umum daerah	663,822,188.00	40,691,756.00	601,452,014.00	19,529,898.00	-	-	-	-	2,148,520.00	1,179,508,645.00
4	Dinas pekerjaan umum dan penataan ruang	100,619,031.00	-	-	-	100,022,681.00	-	-	596,350.00	-	120,736,852.00
5	Dinas perumahan dan kawasan pemukiman	4,950,948.00	-	-	603,449.00	4,347,499.00	-	-	-	-	5,238,407.00
6	Badan kesatuan bangsa dan politik	-	-	-	-	-	-	-	-	-	-
7	Satuan polisi pamong praja	4,252,821.00	-	-	637,380.00	1,845,541.00	-	-	1,769,900.00	-	4,612,886.00
8	Badan penanggulangan bencana daerah	62,380.00	-	-	62,380.00	-	-	-	-	-	49,880.00
9	Dinas sosial	4,563,839.00	-	-	460,000.00	3,114,839.00	-	-	989,000.00	-	8,688,896.00
10	Dinas tenaga kerja dan transmigrasi	6,944,126.00	-	-	1,046,442.00	5,897,684.00	-	-	-	-	9,952,034.00
11	Dinas pemberdayaan perempuan, perlindungan anak, pengendalian penduduk, dan kb	-	-	-	-	-	-	-	-	-	1,115,754.00
12	Dinas ketahanan pangan	2,621,806.00	-	-	65,380.00	2,076,626.00	-	-	479,800.00	-	2,707,081.00
13	Dinas lingkungan hidup	3,916,590.00	-	-	325,629.00	2,945,049.00	-	-	645,912.00	-	1,386,327.00
14	Dinas kependudukan dan catatan sipil	6,970,632.00	-	-	157,304.00	6,023,338.00	-	-	789,990.00	-	1,646,690.00
15	Dinas pemberdayaan masyarakat dan desa	1,129,722.00	-	-	133,272.00	-	-	-	996,450.00	-	1,773,829.00
16	Dinas perhubungan	1,007,598,440.00	-	-	212,939.00	1,005,631,927.00	-	-	1,753,574.00	-	1,224,753,872.00
17	Dinas komunikasi dan informatika	10,332,500.00	-	-	-	-	10,332,500.00	-	-	-	-
18	Dinas koperasi, usaha kecil menengah	3,515,970.00	-	-	31,960.00	2,827,220.00	-	-	656,790.00	-	-
19	Dinas penanaman modal pelayanan perizinan terpadu satu pintu	62,380.00	-	-	62,380.00	-	-	-	-	-	-
20	Dinas kepemudaan dan olahraga	7,507,194.00	-	-	29,460.00	6,306,684.00	-	-	1,171,050.00	-	4,444,402.00
21	Dinas perpustakaan dan kearsipan	588,449.00	-	-	588,449.00	-	-	-	-	-	-
22	Dinas kelautan dan perikanan	8,100,901.00	-	-	687,260.00	6,457,151.00	956,490.00	-	-	-	-
23	Dinas kebudayaan dan pariwisata	-	-	-	-	-	-	-	-	-	1,232,850.00
24	Dinas pertanian dan peternakan	3,082,820.00	-	-	1,172,703.00	1,910,117.00	-	-	-	-	-
25	Dinas perindustrian dan perdagangan	133,296,512.00	-	-	-	133,296,512.00	-	-	-	-	60,682,684.00
26	Pejabat pengelola keuangan daerah	-	-	-	-	-	-	-	-	-	-
27	Dewan perwakilan rakyat daerah	-	-	-	-	-	-	-	-	-	-
28	Kepala daerah dan wakil kepala daerah	-	-	-	-	-	-	-	-	-	-
29	Sekretariat daerah	10,535,058.00	-	-	276,615.00	10,258,443.00	-	-	-	-	601,130.00
30	Sekretariat dprd	35,318,880.00	-	-	49,880.00	35,269,000.00	-	-	-	-	49,880.00
31	Kecamatan praya	299,597.00	-	-	299,597.00	-	-	-	-	-	-

NO	SKPD	SALDO Per 31 Desember 2024	Jasa Pengolahan Limbah Medis	Iuran Jaminan Kesehatan Bagi ASN dan Non ASN	Air	Listrik	Langganan Jurnal/Surat Kabar/Majalah	Utang Jasa Iklan/Reklame, Film, dan Pemotretan	Kawat / Fax / Internet	Sewa Alat Kantor Lainnya	Saldo Awal Per 31 Desember 2023
1	2	3	4	15	5	6	7		8	9	10
32	Kecamatan praya tengah	687,178.00	-	-	687,178.00	-	-	-	-	-	-
33	Kecamatan praya barat	224,153.00	-	-	224,153.00	-	-	-	-	-	252,461.00
34	Kecamatan praya barat daya	-	-	-	-	-	-	-	-	-	-
35	Kecamatan praya timur	2,210,514.00	-	-	1,305,080.00	309,084.00	-	-	596,350.00	-	2,277,139.00
36	Kecamatan pujut	3,809,352.00	-	-	478,672.00	3,330,680.00	-	-	-	-	2,465,182.00
37	Kecamatan janapria	890,000.00	-	-	-	-	-	-	890,000.00	-	468,700.00
38	Kecamatan kopang	1,871,816.00	-	-	306,230.00	1,091,336.00	-	-	474,250.00	-	1,539,792.00
39	Kecamatan batukliang	-	-	-	-	-	-	-	-	-	-
40	Kecamatan batukliang utara	186,336.00	-	-	186,336.00	-	-	-	-	-	62,380.00
41	Kecamatan pringgarata	725,366.00	-	-	-	725,366.00	-	-	-	-	-
42	Kecamatan jonggat	49,880.00	-	-	49,880.00	-	-	-	-	-	-
43	inspektorat daerah	-	-	-	-	-	-	-	-	-	-
44	Badan perencanaan, penelitian dan pengembangan daerah	-	-	-	-	-	-	-	-	-	-
45	Badan pengelolaan pendapatan daerah	1,971,666.00	-	-	591,304.00	-	-	-	1,380,362.00	-	651,005.00
46	Badan pengelolaan keuangan dan aset daerah	-	-	-	-	-	-	-	-	-	-
47	Badan kepegawaian pendidikan dan pelatihan	1,786,523.00	-	-	50,380.00	751,293.00	-	-	984,850.00	-	-
48	Dinas Pemadam Kebakaran	-	-	-	-	-	-	-	-	-	-
	TOTAL	2,256,648,433.00	40,691,756.00	601,452,014.00	45,899,930.00	1,387,347,435.00	11,288,990.00	149,850,000.00	17,969,788.00	2,148,520.00	2,719,022,582.00

NO	SKPD	SALDO Per 31 Oktober 2024	SALDO					PENGURANGAN	PENGURANGAN (DEBET)				SALDO AWAL Per 31 Desember 2023
			Pemeliharaan Alat Angkutan Darat Bermotor-Kendaraan Dinas Bermotor Perorangan	Pemeliharaan Alat Kantor dan Rumah Tangga-Alat Rumah Tangga-Alat Pendingin	Pemeliharaan Alat Kantor dan Rumah Tangga-Alat Rumah Tangga-Alat Rumah Tangga Lainnya (Home Use)	Pemeliharaan Bangunan Gedung-Bangunan Gedung Tempat Kerja-Bangunan Gedung Kantor	Utang Belanja Perjalanan Dinas Dalam Kota		Reklas biaya Pemeliharaan Alat Angkutan-Alat Angkutan Darat Bermotor-Kendaraan Dinas Bermotor Perorangan ke Utang Obat-obatan	Pemeliharaan Alat Kantor dan Rumah Tangga-Alat Rumah Tangga-Alat Pendingin	Pemeliharaan Alat Kantor dan Rumah Tangga-Alat Rumah Tangga-Alat Rumah Tangga Lainnya (Home Use)	Utang Belanja Perjalanan Dinas Dalam Kota	
1	2	3	17	18	23	24		3	4	5	6	7	8
36	Kecamatan pujut	-	-	-	-	-	-	-	-	-	-	-	-
37	Kecamatan janapria	-	-	-	-	-	-	-	-	-	-	-	-
38	Kecamatan kopang	-	-	-	-	-	-	-	-	-	-	-	-
39	Kecamatan batukliang	-	-	-	-	-	-	-	-	-	-	-	-
40	Kecamatan batukliang utara	-	-	-	-	-	-	-	-	-	-	-	-
41	Kecamatan pringgarata	-	-	-	-	-	-	-	-	-	-	-	-
42	Kecamatan jonggat	-	-	-	-	-	-	-	-	-	-	-	-
43	inspektorat daerah	-	-	-	-	-	-	-	-	-	-	-	-
44	Badan perencanaan, penelitian dan pengembangan daerah	-	-	-	-	-	-	-	-	-	-	-	-
45	Badan pengelolaan pendapatan daerah	-	-	-	-	-	-	-	-	-	-	-	-
46	Badan pengelolaan keuangan dan aset daerahpendapatan daerah	-	-	-	-	-	-	-	-	-	-	-	-
47	Badan kepegawaian pendidikan dan pelatihan	-	-	-	-	-	-	-	-	-	-	-	-
48	Dinas Pemadam Kebakaran	-	-	-	-	-	-	-	-	-	-	-	-
	TOTAL	-	-	-	-	-	-	5,743,258,206.00	5,494,775,000.00	230,452,650.00	6,105,000.00	11,925,556.00	5,743,258,206.00

PEMERINTAH KABUPATEN LOMBOK TENGAH
DAFTAR UTANG BELANJA MODAL
PER 31 DESEMBER 2024 DAN 2023

(dalam rupiah)

No.	TAHUN	SKPD	Objek Belanja	Uraian	PER 31 DESEMBER 2024	Debet				Kredit			31-Dec-23
						Koreksi	Penghapusan/Kompensasi	Pembayaran	Jumlah	Koreksi	Invoice/dipersamakan/penyesuaian	Jumlah	
1	2	3		4	5	6	7	8	9	10	11	12	13
1		DINAS PUPR			316,954,384.00	-	-	185,000,000.00	185,000,000.00	-	316,954,384.00	316,954,384.00	185,000,000.00
	Th 2020		Gedung dan Bangunan	Pekerjaan interior kantor bupati	-			185,000,000.00	185,000,000.00			-	185,000,000.00
	Th 2024		Jalan, Jaringan dan Irigasi	Selisih realisasi fisik dan keuangan pembangunan jembatan ngerapak	316,954,384.00					-	316,954,384.00	316,954,384.00	-
2		DINAS PENDIDIKAN DAN KEBUDAYAAN			8,409,088,610.00	-	-	-	-	-	8,409,088,610.00	8,409,088,610.00	-
				BIDANG SMP									
	Th 2024		Gedung dan Bangunan	1.01.02.2.02.0006 Pembangunan Laboratorium	87,031,250.00						87,031,250.00	87,031,250.00	
	Th 2024		Gedung dan Bangunan	1.01.02.2.02.0006 Pembangunan Laboratorium	17,406,250.00						17,406,250.00	17,406,250.00	
	Th 2024		Gedung dan Bangunan	1.01.02.2.02.0017 Rehabilitasi Sedang_Berat Perpustakaan Sekolah	71,820,000.00						71,820,000.00	71,820,000.00	
	Th 2024		Gedung dan Bangunan	1.01.02.2.02.0064 Rehabilitasi Sedang_Berat Ruang Guru_Kepala Sekolah_TU	37,437,500.00						37,437,500.00	37,437,500.00	
	Th 2024		Gedung dan Bangunan	1.01.02.2.02.0024 Rehabilitasi Sedang_Berat Sarana, Prasarana dan Utilitas Sekolah	20,125,000.00						20,125,000.00	20,125,000.00	
	Th 2024		Gedung dan Bangunan	1.01.02.2.02.0024 Rehabilitasi Sedang_Berat Sarana, Prasarana dan Utilitas Sekolah	4,025,000.00						4,025,000.00	4,025,000.00	
	Th 2024		Gedung dan Bangunan	1.01.02.2.02.0014 Rehabilitasi Sedang_Berat Ruang Kelas Sekolah	87,883,250.00						87,883,250.00	87,883,250.00	
	Th 2024		Gedung dan Bangunan	1.01.02.2.02.0014 Rehabilitasi Sedang_Berat Ruang Kelas Sekolah	17,576,560.00						17,576,560.00	17,576,560.00	
	Th 2024		Gedung dan Bangunan	1.01.02.2.02.0018 Rehabilitasi Sedang_Berat Laboratorium	44,875,000.00						44,875,000.00	44,875,000.00	
	Th 2024		Gedung dan Bangunan	1.01.02.2.02.0006 Pembangunan Laboratorium	87,101,750.00						87,101,750.00	87,101,750.00	
	Th 2024		Gedung dan Bangunan	1.01.02.2.02.0064 Rehabilitasi Sedang_Berat Ruang Guru_Kepala Sekolah_TU	30,375,000.00						30,375,000.00	30,375,000.00	
	Th 2024		Gedung dan Bangunan	1.01.02.2.02.0064 Rehabilitasi Sedang_Berat Ruang Guru_Kepala Sekolah_TU	7,475,000.00						7,475,000.00	7,475,000.00	
	Th 2024		Gedung dan Bangunan	1.01.02.2.02.0024 Rehabilitasi Sedang_Berat Sarana, Prasarana dan Utilitas Sekolah	36,180,000.00						36,180,000.00	36,180,000.00	
	Th 2024		Gedung dan Bangunan	1.01.02.2.02.0024 Rehabilitasi Sedang_Berat Sarana, Prasarana dan Utilitas Sekolah	24,120,000.00						24,120,000.00	24,120,000.00	
	Th 2024		Gedung dan Bangunan	1.01.02.2.02.0024 Rehabilitasi Sedang_Berat Sarana, Prasarana dan Utilitas Sekolah	44,910,000.00						44,910,000.00	44,910,000.00	
	Th 2024		Gedung dan Bangunan	1.01.02.2.02.0024 Rehabilitasi Sedang_Berat Sarana, Prasarana dan Utilitas Sekolah	24,950,000.00						24,950,000.00	24,950,000.00	
	Th 2024		Gedung dan Bangunan	1.01.02.2.02.0024 Rehabilitasi Sedang_Berat Sarana, Prasarana dan Utilitas Sekolah	4,990,000.00						4,990,000.00	4,990,000.00	
	Th 2024		Gedung dan Bangunan	1.01.02.2.02.0059 Pembangunan Ruang Kelas Baru	224,857,250.00						224,857,250.00	224,857,250.00	
	Th 2024		Gedung dan Bangunan	1.01.02.2.02.0059 Pembangunan Ruang Kelas Baru	44,971,450.00						44,971,450.00	44,971,450.00	
	Th 2024		Gedung dan Bangunan	1.01.02.2.02.0024 Rehabilitasi Sedang_Berat Sarana, Prasarana dan Utilitas Sekolah	20,125,000.00						20,125,000.00	20,125,000.00	
	Th 2024		Gedung dan Bangunan	1.01.02.2.02.0024 Rehabilitasi Sedang_Berat Sarana, Prasarana dan Utilitas Sekolah	4,025,000.00						4,025,000.00	4,025,000.00	

No.	TAHUN	SKPD	Objek Belanja	Uraian	PER 31 DESEMBER 2024	Debet				Kredit			31-Dec-23
						Koreksi	Penghapusan/K ompensasi	Pembayaran	Jumlah	Koreksi	Invoice/dipersamakan/ penyesuaian	Jumlah	
1	2	3		4	5	6	7	8	9	10	11	12	13
	Th 2024		Gedung dan Bangunan	1.01.02.2.02.0006 Pembangunan Laboratorium	86,770,500.00						86,770,500.00	86,770,500.00	
	Th 2024		Gedung dan Bangunan	1.01.02.2.02.0006 Pembangunan Laboratorium	17,354,100.00						17,354,100.00	17,354,100.00	
	Th 2024		Gedung dan Bangunan	1.01.02.2.02.0018 Rehabilitasi Sedang_Berat Laboratorium	44,925,000.00						44,925,000.00	44,925,000.00	
	Th 2024		Gedung dan Bangunan	1.01.02.2.02.0018 Rehabilitasi Sedang_Berat Laboratorium	8,985,000.00						8,985,000.00	8,985,000.00	
	Th 2024		Gedung dan Bangunan	1.01.02.2.02.0006 Pembangunan Laboratorium	87,153,500.00						87,153,500.00	87,153,500.00	
	Th 2024		Gedung dan Bangunan	1.01.02.2.02.0006 Pembangunan Laboratorium	17,430,700.00						17,430,700.00	17,430,700.00	
	Th 2024		Gedung dan Bangunan	1.01.02.2.02.0014 Rehabilitasi Sedang_Berat Ruang Kelas Sekolah	131,558,750.00						131,558,750.00	131,558,750.00	
	Th 2024		Gedung dan Bangunan	1.01.02.2.02.0014 Rehabilitasi Sedang_Berat Ruang Kelas Sekolah	26,311,750.00						26,311,750.00	26,311,750.00	
	Th 2024		Gedung dan Bangunan	1.01.02.2.02.0018 Rehabilitasi Sedang_Berat Laboratorium	44,875,000.00						44,875,000.00	44,875,000.00	
	Th 2024		Gedung dan Bangunan	1.01.02.2.02.0018 Rehabilitasi Sedang_Berat Laboratorium	8,975,000.00						8,975,000.00	8,975,000.00	
	Th 2024		Gedung dan Bangunan	1.01.02.2.02.0004 Pembangunan Ruang Unit Kesehatan Sekolah	37,437,500.00						37,437,500.00	37,437,500.00	
	Th 2024		Gedung dan Bangunan	1.01.02.2.02.0004 Pembangunan Ruang Unit Kesehatan Sekolah	7,487,500.00						7,487,500.00	7,487,500.00	
	Th 2024		Gedung dan Bangunan	1.01.02.2.02.0014 Rehabilitasi Sedang_Berat Ruang Kelas Sekolah	131,477,500.00						131,477,500.00	131,477,500.00	
	Th 2024		Gedung dan Bangunan	1.01.02.2.02.0014 Rehabilitasi Sedang_Berat Ruang Kelas Sekolah	26,295,500.00						26,295,500.00	26,295,500.00	
	Th 2024		Gedung dan Bangunan	1.01.02.2.02.0064 Rehabilitasi Sedang_Berat Ruang Guru_Kepala Sekolah_TU	42,425,000.00						42,425,000.00	42,425,000.00	
	Th 2024		Gedung dan Bangunan	1.01.02.2.02.0064 Rehabilitasi Sedang_Berat Ruang Guru_Kepala Sekolah_TU	8,485,000.00						8,485,000.00	8,485,000.00	
	Th 2024		Gedung dan Bangunan	1.01.02.2.02.0018 Rehabilitasi Sedang_Berat Laboratorium	8,975,000.00						8,975,000.00	8,975,000.00	
	Th 2024		Gedung dan Bangunan	1.01.02.2.02.0018 Rehabilitasi Sedang_Berat Laboratorium	17,420,350.00						17,420,350.00	17,420,350.00	
	Th 2024		Gedung dan Bangunan	1.01.02.2.02.0064 Rehabilitasi Sedang_Berat Ruang Guru_Kepala Sekolah_TU	7,487,500.00						7,487,500.00	7,487,500.00	
	Th 2024		Gedung dan Bangunan	1.01.02.2.02.0014 Rehabilitasi Sedang_Berat Ruang Kelas Sekolah	963,207,250.00						963,207,250	963,207,250.00	
	Th 2024		Gedung dan Bangunan	1.01.02.2.02.0014 Rehabilitasi Sedang_Berat Ruang Kelas Sekolah	192,641,450.00						192,641,450	192,641,450.00	
	Th 2024		Gedung dan Bangunan	1.01.02.2.02.0016 Rehabilitasi Sedang_Berat Ruang Unit Kesehatan Sekolah	29,950,000.00						29,950,000	29,950,000.00	
	Th 2024		Gedung dan Bangunan	1.01.02.2.02.0016 Rehabilitasi Sedang_Berat Ruang Unit Kesehatan Sekolah	5,990,000.00						5,990,000	5,990,000.00	
	Th 2024		Gedung dan Bangunan	1.01.02.2.02.0014 Rehabilitasi Sedang_Berat Ruang Kelas Sekolah	131,842,250.00						131,842,250	131,842,250.00	
	Th 2024		Gedung dan Bangunan	1.01.02.2.02.0014 Rehabilitasi Sedang_Berat Ruang Kelas Sekolah	26,368,450.00						26,368,450	26,368,450.00	
	Th 2024		Gedung dan Bangunan	1.01.02.2.02.0014 Rehabilitasi Sedang_Berat Ruang Kelas Sekolah	131,817,250.00						131,817,250	131,817,250.00	
	Th 2024		Gedung dan Bangunan	1.01.02.2.02.0014 Rehabilitasi Sedang_Berat Ruang Kelas Sekolah	26,363,450.00						26,363,450	26,363,450.00	
	Th 2024		Gedung dan Bangunan	1.01.02.2.02.0017 Rehabilitasi Sedang_Berat Perpustakaan Sekolah	39,900,000.00						39,900,000	39,900,000.00	

No.	TAHUN	SKPD	Objek Belanja	Uraian	PER 31 DESEMBER 2024	Debet				Kredit			31-Dec-23
						Koreksi	Penghapusan/Kompensasi	Pembayaran	Jumlah	Koreksi	Invoice/dipersamakan/penyesuaian	Jumlah	
1	2	3	4	5	6	7	8	9	10	11	12	13	
	Th 2024		Gedung dan Bangunan	1.01.02.2.02.0017 Rehabilitasi Sedang_Berat Perpustakaan Sekolah	7,980,000.00					7,980,000	7,980,000.00		
	Th 2024		Gedung dan Bangunan	1.01.02.2.02.0014 Rehabilitasi Sedang_Berat Ruang Kelas Sekolah	130,705,250.00					130,705,250	130,705,250.00		
	Th 2024		Gedung dan Bangunan	1.01.02.2.02.0014 Rehabilitasi Sedang_Berat Ruang Kelas Sekolah	26,141,050.00					26,141,050	26,141,050.00		
	Th 2024		Gedung dan Bangunan	1.01.02.2.02.0014 Rehabilitasi Sedang_Berat Ruang Kelas Sekolah	131,676,500.00					131,676,500	131,676,500.00		
	Th 2024		Gedung dan Bangunan	1.01.02.2.02.0014 Rehabilitasi Sedang_Berat Ruang Kelas Sekolah	26,335,300.00					26,335,300	26,335,300.00		
	Th 2024		Gedung dan Bangunan	1.01.02.2.02.0024 Rehabilitasi Sedang_Berat Sarana, Prasarana dan Utilitas Sekolah	20,125,000.00					20,125,000	20,125,000.00		
	Th 2024		Gedung dan Bangunan	1.01.02.2.02.0024 Rehabilitasi Sedang_Berat Sarana, Prasarana dan Utilitas Sekolah	4,025,000.00					4,025,000	4,025,000.00		
	Th 2024		Gedung dan Bangunan	Pembangunan Ruang Guru_Kepala Sekolah_TU	69,645,750.00					69,645,750	69,645,750.00		
	Th 2024		Gedung dan Bangunan	Pembangunan Ruang Guru_Kepala Sekolah_TU	13,929,150.00					13,929,150	13,929,150.00		
	Th 2024		Gedung dan Bangunan	1.01.02.2.02.0014 Rehabilitasi Sedang_Berat Ruang Kelas Sekolah	131,913,750.00					131,913,750	131,913,750.00		
	Th 2024		Gedung dan Bangunan	1.01.02.2.02.0014 Rehabilitasi Sedang_Berat Ruang Kelas Sekolah	26,382,750.00					26,382,750	26,382,750.00		
	Th 2024		Gedung dan Bangunan	1.01.02.2.02.0016 Rehabilitasi Sedang_Berat Ruang Unit Kesehatan Sekolah	54,135,000.00					54,135,000	54,135,000.00		
	Th 2024		Gedung dan Bangunan	1.01.02.2.02.0016 Rehabilitasi Sedang_Berat Ruang Unit Kesehatan Sekolah	30,075,000.00					30,075,000	30,075,000.00		
	Th 2024		Gedung dan Bangunan	1.01.02.2.02.0016 Rehabilitasi Sedang_Berat Ruang Unit Kesehatan Sekolah	6,015,000.00					6,015,000	6,015,000.00		
	Th 2024		Gedung dan Bangunan	1.01.02.2.02.0024 Rehabilitasi Sedang_Berat Sarana, Prasarana dan Utilitas Sekolah	20,125,000.00					20,125,000	20,125,000.00		
	Th 2024		Gedung dan Bangunan	1.01.02.2.02.0024 Rehabilitasi Sedang_Berat Sarana, Prasarana dan Utilitas Sekolah	4,025,000.00					4,025,000	4,025,000.00		
	Th 2024		Gedung dan Bangunan	1.01.02.2.02.0024 Rehabilitasi Sedang_Berat Sarana, Prasarana dan Utilitas Sekolah	40,250,000.00					40,250,000	40,250,000.00		
	Th 2024		Gedung dan Bangunan	1.01.02.2.02.0024 Rehabilitasi Sedang_Berat Sarana, Prasarana dan Utilitas Sekolah	8,050,000.00					8,050,000	8,050,000.00		
	Th 2024		Gedung dan Bangunan	1.01.02.2.02.0064 Rehabilitasi Sedang_Berat Ruang Guru_Kepala Sekolah_TU	24,600,000.00					24,600,000	24,600,000.00		
	Th 2024		Gedung dan Bangunan	1.01.02.2.02.0064 Rehabilitasi Sedang_Berat Ruang Guru_Kepala Sekolah_TU	4,920,000.00					4,920,000	4,920,000.00		
	Th 2024		Gedung dan Bangunan	1.01.02.2.02.0017 Rehabilitasi Sedang_Berat Perpustakaan Sekolah	39,900,000.00					39,900,000	39,900,000.00		
	Th 2024		Gedung dan Bangunan	1.01.02.2.02.0017 Rehabilitasi Sedang_Berat Perpustakaan Sekolah	7,980,000.00					7,980,000	7,980,000.00		
	Th 2024		Gedung dan Bangunan	1.01.02.2.02.0006 Pembangunan Laboratorium	86,191,750.00					86,191,750	86,191,750.00		
	Th 2024		Gedung dan Bangunan	1.01.02.2.02.0006 Pembangunan Laboratorium	17,238,350.00					17,238,350	17,238,350.00		
	Th 2024		Gedung dan Bangunan	1.01.02.2.02.0014 Rehabilitasi Sedang_Berat Ruang Kelas Sekolah	87,057,500.00					87,057,500	87,057,500.00		
	Th 2024		Gedung dan Bangunan	1.01.02.2.02.0014 Rehabilitasi Sedang_Berat Ruang Kelas Sekolah	17,411,500.00					17,411,500	17,411,500.00		
	Th 2024		Gedung dan Bangunan	1.01.02.2.02.0014 Rehabilitasi Sedang_Berat Ruang Kelas Sekolah	87,272,750.00					87,272,750	87,272,750.00		
	Th 2024		Gedung dan Bangunan	1.01.02.2.02.0014 Rehabilitasi Sedang_Berat Ruang Kelas Sekolah	17,454,550.00					17,454,550	17,454,550.00		

No.	TAHUN	SKPD	Objek Belanja	Uraian	PER 31 DESEMBER 2024	Debet				Kredit			31-Dec-23
						Koreksi	Penghapusan/Kompensasi	Pembayaran	Jumlah	Koreksi	Invoice/dipersamakan/penyesuaian	Jumlah	
1	2	3		4	5	6	7	8	9	10	11	12	13
	Th 2024		Gedung dan Bangunan	1.01.02.2.02.0006 Pembangunan Laboratorium	87,066,000.00						87,066,000	87,066,000.00	
	Th 2024		Gedung dan Bangunan	1.01.02.2.02.0006 Pembangunan Laboratorium	17,413,200.00						17,413,200	17,413,200.00	
	Th 2024		Gedung dan Bangunan	1.01.02.2.02.0014 Rehabilitasi Sedang_Berat Ruang Kelas Sekolah	131,781,750.00						131,781,750	131,781,750.00	
	Th 2024		Gedung dan Bangunan	1.01.02.2.02.0014 Rehabilitasi Sedang_Berat Ruang Kelas Sekolah	26,356,350.00						26,356,350	26,356,350.00	
	Th 2024		Gedung dan Bangunan	1.01.02.2.02.0004 Pembangunan Ruang Unit Kesehatan Sekolah	64,500,000.00						64,500,000	64,500,000.00	
	Th 2024		Gedung dan Bangunan	1.01.02.2.02.0004 Pembangunan Ruang Unit Kesehatan Sekolah	64,500,000.00						64,500,000	64,500,000.00	
	Th 2024		Gedung dan Bangunan	1.01.02.2.02.0004 Pembangunan Ruang Unit Kesehatan Sekolah	64,500,000.00						64,500,000	64,500,000.00	
	Th 2024		Gedung dan Bangunan	1.01.02.2.02.0004 Pembangunan Ruang Unit Kesehatan Sekolah	64,500,000.00						64,500,000	64,500,000.00	
	Th 2024		Gedung dan Bangunan	1.01.02.2.02.0004 Pembangunan Ruang Unit Kesehatan Sekolah	64,500,000.00						64,500,000	64,500,000.00	
	Th 2024		Gedung dan Bangunan	1.01.02.2.02.0004 Pembangunan Ruang Unit Kesehatan Sekolah	64,500,000.00						64,500,000	64,500,000.00	
	Th 2024		Gedung dan Bangunan	1.01.02.2.02.0004 Pembangunan Ruang Unit Kesehatan Sekolah	64,500,000.00						64,500,000	64,500,000.00	
	Th 2024		Gedung dan Bangunan	1.01.02.2.02.0004 Pembangunan Ruang Unit Kesehatan Sekolah	64,500,000.00						64,500,000	64,500,000.00	
	Th 2024		Gedung dan Bangunan	1.01.02.2.02.0024 Rehabilitasi Sedang_Berat Sarana, Prasarana dan Utilitas Sekolah	24,950,000.00						24,950,000	24,950,000.00	
	Th 2024		Gedung dan Bangunan	1.01.02.2.02.0024 Rehabilitasi Sedang_Berat Sarana, Prasarana dan Utilitas Sekolah	4,990,000.00						4,990,000	4,990,000.00	
	Th 2024		Gedung dan Bangunan	1.01.02.2.02.0024 Rehabilitasi Sedang_Berat Sarana, Prasarana dan Utilitas Sekolah	2,950,000.00						2,950,000.00	2,950,000.00	
	Th 2024		Gedung dan Bangunan	1.01.02.2.02.0012 Pembangunan Sarana, Prasarana dan Utilitas Sekolah	170,667,500.00						170,667,500.00	170,667,500.00	
	Th 2024		Gedung dan Bangunan	1.01.02.2.02.0012 Pembangunan Sarana, Prasarana dan Utilitas Sekolah	8,982,500.00						8,982,500.00	8,982,500.00	
	Th 2024		Gedung dan Bangunan	1.01.02.2.02.0012 Pembangunan Sarana, Prasarana dan Utilitas Sekolah	170,667,500.00						170,667,500.00	170,667,500.00	
	Th 2024		Gedung dan Bangunan	1.01.02.2.02.0012 Pembangunan Sarana, Prasarana dan Utilitas Sekolah	8,982,500.00						8,982,500.00	8,982,500.00	
	Th 2024		Gedung dan Bangunan	1.01.02.2.02.0059 Pembangunan Ruang Kelas Baru	85,338,500.00						85,338,500.00	85,338,500.00	
	Th 2024		Gedung dan Bangunan	1.01.02.2.02.0059 Pembangunan Ruang Kelas Baru	4,491,500.00						4,491,500.00	4,491,500.00	
	Th 2024		Gedung dan Bangunan	1.01.02.2.02.0012 Pembangunan Sarana, Prasarana dan Utilitas Sekolah	87,210,000.00						87,210,000.00	87,210,000.00	
	Th 2024		Gedung dan Bangunan	1.01.02.2.02.0012 Pembangunan Sarana, Prasarana dan Utilitas Sekolah	4,590,000.00						4,590,000.00	4,590,000.00	
	Th 2024		Gedung dan Bangunan	1.01.02.2.02.0012 Pembangunan Sarana, Prasarana dan Utilitas Sekolah	87,210,000.00						87,210,000.00	87,210,000.00	
	Th 2024		Gedung dan Bangunan	1.01.02.2.02.0012 Pembangunan Sarana, Prasarana dan Utilitas Sekolah	4,590,000.00						4,590,000.00	4,590,000.00	
	Th 2024		Gedung dan Bangunan	1.01.02.2.02.0014 Rehabilitasi Sedang_Berat Ruang Kelas Sekolah	2,950,000.00						2,950,000.00	2,950,000.00	
	Th 2024		Gedung dan Bangunan	1.01.02.2.02.0014 Rehabilitasi Sedang_Berat Ruang Kelas Sekolah	6,400,000.00						6,400,000.00	6,400,000.00	
	Th 2024		Gedung dan Bangunan	1.01.02.2.02.0012 Pembangunan Sarana, Prasarana dan Utilitas Sekolah	17,350,000.00						17,350,000.00	17,350,000.00	

No.	TAHUN	SKPD	Objek Belanja	Uraian	PER 31 DESEMBER 2024	Debet				Kredit			31-Dec-23
						Koreksi	Penghapusan/Kompensasi	Pembayaran	Jumlah	Koreksi	Invoice/dipersamakan/penyesuaian	Jumlah	
1	2	3	4	5	6	7	8	9	10	11	12	13	
	Th 2024		Gedung dan Bangunan	1.01.02.2.02.0012 Pembangunan Sarana, Prasarana dan Utilitas Sekolah	18,100,000.00					18,100,000.00	18,100,000.00		
	Th 2024		Gedung dan Bangunan	1.01.02.2.02.0059 Pembangunan Ruang Kelas Baru	19,100,000.00					19,100,000.00	19,100,000.00		
	Th 2024		Gedung dan Bangunan	1.01.02.2.02.0012 Pembangunan Sarana, Prasarana dan Utilitas Sekolah	17,200,000.00					17,200,000.00	17,200,000.00		
	Th 2024		Gedung dan Bangunan	1.01.02.2.02.0014 Rehabilitasi Sedang_Berat Ruang Kelas Sekolah	17,350,000.00					17,350,000.00	17,350,000.00		
	Th 2024		Gedung dan Bangunan	1.01.02.2.02.0012 Pembangunan Sarana, Prasarana dan Utilitas Sekolah	85,291,000.00					85,291,000.00	85,291,000.00		
	Th 2024		Gedung dan Bangunan	1.01.02.2.02.0012 Pembangunan Sarana, Prasarana dan Utilitas Sekolah	4,489,000.00					4,489,000.00	4,489,000.00		
	Th 2024		Gedung dan Bangunan	1.01.02.2.02.0012 Pembangunan Sarana, Prasarana dan Utilitas Sekolah	85,262,500.00					85,262,500.00	85,262,500.00		
	Th 2024		Gedung dan Bangunan	1.01.02.2.02.0012 Pembangunan Sarana, Prasarana dan Utilitas Sekolah	4,487,500.00					4,487,500.00	4,487,500.00		
	Th 2024		Gedung dan Bangunan	1.01.02.2.02.0012 Pembangunan Sarana, Prasarana dan Utilitas Sekolah	64,030,000.00					64,030,000.00	64,030,000.00		
	Th 2024		Gedung dan Bangunan	1.01.02.2.02.0012 Pembangunan Sarana, Prasarana dan Utilitas Sekolah	3,370,000.00					3,370,000.00	3,370,000.00		
	Th 2024		Gedung dan Bangunan	1.01.02.2.02.0014 Rehabilitasi Sedang_Berat Ruang Kelas Sekolah	2,950,000.00					2,950,000.00	2,950,000.00		
	Th 2024		Gedung dan Bangunan	1.01.02.2.02.0012 Pembangunan Sarana, Prasarana dan Utilitas Sekolah	15,700,000.00					15,700,000.00	15,700,000.00		
				JUMLAH UTANG BELANJA MODAL BIDANG SMP	6,201,998,710.00					6,201,998,710.00	6,201,998,710.00		
	Th 2024		Gedung dan Bangunan		-						-		
	Th 2024		Gedung dan Bangunan	1.01.02.2.01.0047 Pembangunan Ruang Kelas Baru	161,750,700.00					161,750,700.00	161,750,700.00		
	Th 2024		Gedung dan Bangunan	1.01.02.2.01.0047 Pembangunan Ruang Kelas Baru	17,972,300.00					17,972,300.00	17,972,300.00		
	Th 2024		Gedung dan Bangunan	1.01.02.2.01.0004 Pembangunan Ruang Unit Kesehatan Sekolah	83,850,000.00					83,850,000.00	83,850,000.00		
	Th 2024		Gedung dan Bangunan	1.01.02.2.01.0004 Pembangunan Ruang Unit Kesehatan Sekolah	13,975,000.00					13,975,000.00	13,975,000.00		
	Th 2024		Gedung dan Bangunan	1.01.02.2.01.0051 Rehabilitasi Sedang/Berat Ruang Kelas Sekolah	19,450,000.00					19,450,000.00	19,450,000.00		
	Th 2024		Gedung dan Bangunan	1.01.02.2.01.0051 Rehabilitasi Sedang/Berat Ruang Kelas Sekolah	33,550,000.00					33,550,000.00	33,550,000.00		
	Th 2024		Gedung dan Bangunan	1.01.02.2.01.0031 Pembangunan Laboratorium Sekolah Dasar	5,950,000.00					5,950,000.00	5,950,000.00		
	Th 2024		Gedung dan Bangunan	1.01.02.2.01.0051 Rehabilitasi Sedang/Berat Ruang Kelas Sekolah	101,132,100.00					101,132,100.00	101,132,100.00		
	Th 2024		Gedung dan Bangunan	1.01.02.2.01.0051 Rehabilitasi Sedang/Berat Ruang Kelas Sekolah	11,236,900.00					11,236,900.00	11,236,900.00		
	Th 2024		Gedung dan Bangunan	1.01.02.2.01.0031 Pembangunan Laboratorium Sekolah Dasar	71,354,100.00					71,354,100.00	71,354,100.00		
	Th 2024		Gedung dan Bangunan	1.01.02.2.01.0031 Pembangunan Laboratorium Sekolah Dasar	11,892,000.00					11,892,000.00	11,892,000.00		
	Th 2024		Gedung dan Bangunan	1.01.02.2.01.0047 Pembangunan Ruang Kelas Baru	179,849,700.00					179,849,700.00	179,849,700.00		
	Th 2024		Gedung dan Bangunan	1.01.02.2.01.0047 Pembangunan Ruang Kelas Baru	19,983,300.00					19,983,300.00	19,983,300.00		
	Th 2024		Gedung dan Bangunan	1.01.02.2.01.0051 Rehabilitasi Sedang/Berat Ruang Kelas Sekolah	141,557,400.00					141,557,400.00	141,557,400.00		
	Th 2024		Gedung dan Bangunan	1.01.02.2.01.0051 Rehabilitasi Sedang/Berat Ruang Kelas Sekolah	15,728,600.00					15,728,600.00	15,728,600.00		
	Th 2024		Gedung dan Bangunan	1.01.02.2.01.0003 Pembangunan Ruang Guru/Kepala Sekolah/TU	30,449,250.00					30,449,250.00	30,449,250.00		
	Th 2024		Gedung dan Bangunan	1.01.02.2.01.0003 Pembangunan Ruang Guru/Kepala Sekolah/TU	2,342,250.00					2,342,250.00	2,342,250.00		

No.	TAHUN	SKPD	Objek Belanja	Uraian	PER 31 DESEMBER 2024	Debet				Kredit			31-Dec-23
						Koreksi	Penghapusan/Kompensasi	Pembayaran	Jumlah	Koreksi	Invoice/dipersamakan/penyesuaian	Jumlah	
1	2	3		4	5	6	7	8	9	10	11	12	13
	Th 2024		Gedung dan Bangunan	1.01.02.2.01.0004 Pembangunan Ruang Unit Kesehatan Sekolah	13,969,000.00						13,969,000	13,969,000.00	
	Th 2024		Gedung dan Bangunan	1.01.02.2.01.0004 Pembangunan Ruang Unit Kesehatan Sekolah	83,939,400.00						83,939,400.00	83,939,400.00	
	Th 2024		Gedung dan Bangunan	1.01.02.2.01.0004 Pembangunan Ruang Unit Kesehatan Sekolah	13,988,900.00						13,988,900.00	13,988,900.00	
	Th 2024		Gedung dan Bangunan	1.01.02.2.01.0051 Rehabilitasi Sedang/Berat Ruang Kelas Sekolah	17,977,800.00						17,977,800.00	17,977,800.00	
	Th 2024		Gedung dan Bangunan	1.01.02.2.01.0011 Rehabilitasi Sedang/Berat Perpustakaan Sekolah	4,950,000.00						4,950,000.00	4,950,000.00	
	Th 2024		Gedung dan Bangunan	1.01.02.2.01.0031 Pembangunan Laboratorium Sekolah Dasar	69,991,500.00						69,991,500.00	69,991,500.00	
	Th 2024		Gedung dan Bangunan	1.01.02.2.01.0031 Pembangunan Laboratorium Sekolah Dasar	11,665,250.00						11,665,250.00	11,665,250.00	
	Th 2024		Gedung dan Bangunan	1.01.02.2.01.0051 Rehabilitasi Sedang/Berat Ruang Kelas Sekolah	36,700,000.00						36,700,000.00	36,700,000.00	
	Th 2024		Gedung dan Bangunan	1.01.02.2.01.0047 Pembangunan Ruang Kelas Baru	161,672,400.00						161,672,400.00	161,672,400.00	
	Th 2024		Gedung dan Bangunan	1.01.02.2.01.0047 Pembangunan Ruang Kelas Baru	17,963,600.00						17,963,600.00	17,963,600.00	
	Th 2024		Gedung dan Bangunan	1.01.02.2.01.0051 Rehabilitasi Sedang/Berat Ruang Kelas Sekolah	134,849,700.00						134,849,700.00	134,849,700.00	
	Th 2024		Gedung dan Bangunan	1.01.02.2.01.0051 Rehabilitasi Sedang/Berat Ruang Kelas Sekolah	14,983,300.00						14,983,300.00	14,983,300.00	
	Th 2024		Gedung dan Bangunan	1.01.02.2.01.0005 Pembangunan Perpustakaan Sekolah	43,000,000.00						43,000,000.00	43,000,000.00	
	Th 2024		Gedung dan Bangunan	1.01.02.2.01.0009 Rehabilitasi Sedang/Berat Ruang Guru/Kepala Sekolah/TU	79,420,200.00						79,420,200.00	79,420,200.00	
	Th 2024		Gedung dan Bangunan	1.01.02.2.01.0009 Rehabilitasi Sedang/Berat Ruang Guru/Kepala Sekolah/TU	13,237,700.00						13,237,700.00	13,237,700.00	
	Th 2024		Gedung dan Bangunan	1.01.02.2.01.0051 Rehabilitasi Sedang/Berat Ruang Kelas Sekolah	80,876,700.00						80,876,700.00	80,876,700.00	
	Th 2024		Gedung dan Bangunan	1.01.02.2.01.0031 Pembangunan Laboratorium Sekolah Dasar	69,641,000.00						69,641,000.00	69,641,000.00	
	Th 2024		Gedung dan Bangunan	1.01.02.2.01.0031 Pembangunan Laboratorium Sekolah Dasar	11,606,950.00						11,606,950.00	11,606,950.00	
	Th 2024		Gedung dan Bangunan	1.01.02.2.01.0011 Rehabilitasi Sedang/Berat Perpustakaan Sekolah	41,723,400.00						41,723,400	41,723,400.00	
	Th 2024		Gedung dan Bangunan	1.01.02.2.01.0011 Rehabilitasi Sedang/Berat Perpustakaan Sekolah	32,415,750.00						32,415,750	32,415,750.00	
	Th 2024		Gedung dan Bangunan	1.01.02.2.01.0011 Rehabilitasi Sedang/Berat Perpustakaan Sekolah	12,966,700.00						12,966,700	12,966,700.00	
	Th 2024		Peralatan dan Mesin	1.01.02.2.01.0014 Pengadaan Mebel Sekolah	262,390,000.00						262,390,000.00	262,390,000.00	
	Th 2024		Peralatan dan Mesin	1.01.02.2.01.0014 Pengadaan Mebel Sekolah	40,110,000.00						40,110,000.00	40,110,000.00	
				JUMLAH UTANG BELANJA MODAL BIDANG SD	2,192,062,850.00						2,192,062,850	2,192,062,850.00	
	Th 2024				-						-	-	
	Th 2024		Gedung dan Bangunan	Pemeliharaan /Rehabilitasi Gedung Kantor dan Bangunan Lainnya	2,500,000.00						2,500,000	2,500,000.00	
	Th 2024		Gedung dan Bangunan	Pemeliharaan /Rehabilitasi Gedung Kantor dan Bangunan Lainnya	1,500,000.00						1,500,000	1,500,000.00	
	Th 2024		Peralatan dan Mesin	Pengadaan Peralatan dan Mesin Lainnya	11,027,050.00						11,027,050	11,027,050.00	
				JUMLAH UTANG BELANJA MODAL PADA KESEKRETARIATAN	15,027,050.00						15,027,050.00	15,027,050.00	
					-						-	-	0.00
3		DINAS KESEHATAN			3,480,000.00	-	-	49,699,000.00	49,699,000.00	-	-	-	53,179,000.00
					-						-	-	-
	Th 2023	DIKES	Gedung dan Bangunan	Konsultan Perencanaan Rehabilitasi Posyandu Jatiswara Gunung Amuk, Batukliang	3,480,000.00						-	-	3,480,000.00

No.	TAHUN	SKPD	Objek Belanja	Uraian	PER 31 DESEMBER 2024	Debet				Kredit			31-Dec-23
						Koreksi	Penghapusan/K ompensasi	Pembayaran	Jumlah	Koreksi	Invoice/dipersamakan/ penyesuaian	Jumlah	
1	2	3		4	5	6	7	8	9	10	11	12	13
	Th 2023	DIKES	Gedung dan Bangunan	Konsultan Pengawasan Rehab Pustu Desa Selong Belanak	-			5,300,000.00	5,300,000.00			-	5,300,000.00
	Th 2023	DIKES	Gedung dan Bangunan	Konsultan Pengawasan Rehab Pustu Desa Durian	-			5,300,000.00	5,300,000.00			-	5,300,000.00
	Th 2023	DIKES	Gedung dan Bangunan	Konsultan Pengawasan Rehab Pustu Desa Langko	-			5,300,000.00	5,300,000.00			-	5,300,000.00
	Th 2023	DIKES	Gedung dan Bangunan	Konsultan Pengawasan Pembangunan Sumur Bor Pustu Bonder	-			5,300,000.00	5,300,000.00			-	5,300,000.00
	Th 2023	DIKES	Gedung dan Bangunan	Konsultan Pengawasan Pembangunan 3 RUMDIS NAKES Puskesmas Bonjeruk	-			28,499,000.00	28,499,000.00			-	28,499,000.00
				Jumlah	8,729,522,994.00	0.00	0.00	234,699,000.00	234,699,000.00	0.00	8,726,042,994.00	8,726,042,994.00	238,179,000.00

KABUPATEN LOMBOK TENGAH
DAFTAR UTANG BELANJA TRANSFER BAGI HASIL KE DESA
PER 31 DESEMBER 2024

NO	URAIAN	SALDO AWAL	MUTASI		SALDO AKHIR
			TAMBAH	KURANG	
1	2	3	4	5	6
1	Pajak daerah				
	Pembayaran Utang Belanja Transfer bagi hasil pajak ke Desa NO SP2D 52.02/04.0/000124/LS/5.02.0.00.0.00.02.0000/M/3/2024 Tanggal 28 Maret 2024	4,932,408,772.96	5,019,134,495.79	4,932,408,702.00	5,019,134,566.75
2	Reribusi Daerah		-		
	Pembayaran Utang Belanja Transfer bagi hasil Retribusi ke Desa NO SP2D 52.02/04.0/000123/LS/5.02.0.00.0.00.02.0000/M/3/2024 tanggal 28 Maret 2024	906,137,295.16	821,695,470.90	906,137,295.00	821,695,471.06
		5,838,546,068.12	5,840,829,966.69	5,838,545,997.00	5,840,830,037.81

PEMERINTAH KABUPATEN LOMBOK TENGAH
DAFTAR UTANG PINJAMAN DARI LEMBAGA KEUANGAN BANK (LKB)-BUMN-JANGKA PENDEK
PER 31 DESEMBER 2024 DAN 2023

KODE REKENING	URAIAN	SALDO AWAL	PENAMBAHAN	PENGURANGAN	SALDO AKHIR
2.1.03	Utang Pinjaman Jangka Pendek	-	4,950,317,300.00	-	4,950,317,300.00
2.1.03.02	Utang Pinjaman dari Lembaga Keuangan Bank (LKB)	-	4,950,317,300.00	-	4,950,317,300.00
2.1.03.02.01	Utang Pinjaman dari LKB-BUMN-Jangka Pendek	-	4,950,317,300.00	-	4,950,317,300.00
2.1.03.02.01.0001	Utang Pinjaman dari Lembaga Keuangan Bank (LKB)-BUMN-Jangka Pendek	-	4,950,317,300.00	-	4,950,317,300.00
	Pinjaman Jangka pendek BLUD RSUD Praya Kepada Bank Syariah Indonesia (BSI) Cab. Praya		4,950,317,300.00		4,950,317,300.00
	JUMLAH	-	4,950,317,300.00	-	4,950,317,300.00

PEMERINTAH KABUPATEN LOMBOK TENGAH
MUTASI PENGURANGAN DAN PENAMBAHAN UTANG BELANJA PEGAWAI BLUD RSUD
Sampai Dengan Periode Yang Berakhir Tanggal 31 Desember 2024

NO.	URAIAN	SALDO UTANG PER 31 DESEMBER 2023	PENGURANGAN				PENAMBAHAN			SISA UTANG PER. 31 DESEMBER 2024
			LEBIH SAJI	TERBAYAR SEMESTER PERTAMA	TERBAYAR SEMESTER KEDUA	KREDIT BKU BEND. PENGELUARAN	PENAMBAHAN UTANG BARU TA. 2022	KURANG SAJI	DEBET BKU BEND. PENERIMAAN	
1	2	3	4	5	6	7	8	9	10	
A.	UTANG BELANJA PEGAWAI									
A.1.	Utang Belanja Pegawai APBD:									
	1 Pembayaran Gaji dan Tunjangan Pegawai susulan	23,624,993.00		23,624,993.00					-	
	2 TPP Bulan Desember 2022	770,009,650.00		770,009,650.00			835,348,461.00		835,348,461.00	
	Jumlah Utang Belanja Pegawai APBD	793,634,643.00	-	793,634,643.00	-		835,348,461.00	-	835,348,461.00	
A.2.	Utang Belanja Pegawai BLUD:									
	1 JP AMBULANCE JANUARI 2021	387,000.00		387,000.00					-	
	2 JP AMBULANCE FEBRUARI 2021	774,000.00		774,000.00					-	
	3 JP AMBULANCE MARET 2021	193,500.00		193,500.00					-	
	4 JP AMBULANCE APRIL 2021	1,354,500.00		1,354,500.00					-	
	5 JP AMBULANCE MEI 2021	605,276.60		605,276.60					-	
	6 JP AMBULANCE JUNI 2021	774,000.00		774,000.00					-	
	7 JP AMBULANCE JULI 2021	774,000.00		774,000.00					-	
	8 JP AMBULANCE AGUSTUS 2021	580,500.00		580,500.00					-	
	9 JP AMBULANCE SEPTEMBER 2021	387,000.00		387,000.00					-	
	10 JP OBAT KRONIS JANUARI 2021	35,183,513.32		35,183,513.32					-	
	11 JP OBAT KRONIS FEBRUARI 2021	24,985,819.51		24,985,819.51					-	
	12 JP OBAT KRONIS MARET 2021	24,092,366.37		24,092,366.37					-	
	13 JP OBAT KRONIS APRIL 2021	27,084,785.39		27,084,785.39					-	
	14 JP OBAT KRONIS MEI 2021	21,955,111.14		21,955,111.14					-	
	15 JP OBAT KRONIS JUNI 2021	26,294,974.29		26,294,974.29					-	
	16 JP OBAT KRONIS JULI 2021	20,769,717.24		20,769,717.24					-	
	17 JP COVID-19	-		-					-	
	18 JP BANSOS BULAN MEI 2021	-		-					-	
	19 JP BANSOS SUSULAN BULAN MEI 2021	-		-					-	
	20 JP BANSOS BULAN JUNI 2021	-		-					-	
	21 JP BANSOS SUSULAN BULAN JUNI 2021	-		-					-	
	22 JP BANSOS BULAN JULI 2021	-		-					-	
	23 JP BANSOS SUSULAN BULAN JULI 2021	-		-					-	
	24 JP BANSOS BULAN AGUSTUS 2021	-		-					-	
	25 JP BANSOS BULAN SEPTEMBER 2021	-		-					-	
	26 JP BANSOS BULAN OKTOBER 2021	-		-					-	
	27 JP BANSOS BULAN NOPEMBER 2021	-		-					-	
	28 JP BANSOS BULAN DESEMBER 2021	-		-					-	
	29 JP BANSOS BULAN JANUARI 2022	-		-					-	
	30 JP BANSOS BULAN FEBRUARI 2022	-		-					-	
	31 JP BANSOS BULAN MARET 2022	-		-					-	
	32 JP BANSOS BULAN APRIL 2022	-		-					-	
	33 JP BANSOS BULAN MEI 2022	-		-					-	
	34 JP JAMPERSAL BULAN JANUARI 2022	-		-					-	
	35 JP JAMPERSAL BULAN FEBRUARI 2022	-		-					-	
	36 JP JAMPERSAL BULAN MARET 2022	-		-					-	
	37 JP JAMPERSAL BULAN APRIL 2022	-		-					-	
	38 JP JAMPERSAL BULAN MEI 2022	-		-					-	
	39 JP JAMPERSAL BULAN JUNI 2022	-		-					-	
	40 JP JAMPERSAL BULAN JULI 2022	-		-					-	
	41 JP JAMPERSAL BULAN AGUSTUS 2022	-		-					-	
	42 JP JAMPERSAL BULAN SEPTEMBER 2022	-		-					-	
	43 JP JAMPERSAL BULAN OKTOBER 2022	-		-					-	
	44 JP BPJS RITL BULAN OKTOBER 2022	-		-					-	
	45 JP BPJS RJTL BULAN OKTOBER 2022	-		-					-	
	46 JP BPJS RITL SUSULAN BULAN JUNI 2022	-		-					-	
	47 JP BPJS RJTL SUSULAN BULAN JUNI 2022	-		-					-	

NO.	URAIAN	SALDO UTANG PER 31 DESEMBER 2023	PENGURANGAN				PENAMBAHAN			SISA UTANG PER. 31 DESEMBER 2024
			LEBIH SAJI	TERBAYAR SEMESTER PERTAMA	TERBAYAR SEMESTER KEDUA	KREDIT BKU BEND. PENGELUARAN	PENAMBAHAN UTANG BARU TA. 2022	KURANG SAJI	DEBIT BKU BEND. PENERIMAAN	
1	2	3	4	5	6	7	8	9	10	
48	JP UMUM OKTOBER 2022	-							-	
49	JP UMUM NOVEMBER 2022	-							-	
50	JP UMUM DESEMBER 2022	-							-	
51	JP BANSOS BULAN JANUARI 2023	411,223,851.34		411,223,851.34					-	
52	JP BANSOS BULAN NOPEMBER - DESEMBER 2022	597,694,064.28		597,694,064.28					-	
53	JP BPJS OKTOBER 2023	1,829,672,194.00		1,829,672,194.00					-	
54	JP BPJS NOVEMBER 2023	2,174,248,216.00		2,174,248,216.00					-	
55	JP BPJS SUSULAN MEI 2023	301,855,786.00		301,855,786.00					-	
56	JP BPJS SUSULAN JUNI 2023	305,871,126.00		305,871,126.00					-	
57	JP JAMPERSAL BULAN NOVEMBER 2022	146,141,335.96		146,141,335.96					-	
58	JP JAMPERSAL BULAN DESEMBER 2022	169,861,793.18		169,861,793.18					-	
59	JP JAMPERSAL BULAN JANUARI 2023	217,367,213.64		217,367,213.64					-	
60	JP JAMPERSAL BULAN FEBRUARI 2023	66,872,614.01		66,872,614.01					-	
61	JP JAMPERSAL BULAN MARET 2023	245,834,769.38		245,834,769.38					-	
62	JP JAMPERSAL BULAN APRIL 2023	226,903,209.26		226,903,209.26					-	
63	JP JAMPERSAL BULAN MEI 2023	168,505,789.04		168,505,789.04					-	
64	JP JAMPERSAL BULAN JUNI 2023	213,306,428.66		213,306,428.66					-	
65	JP UMUM BULAN JULI 2023	128,476,986.27		128,476,986.27					-	
66	JP UMUM BULAN AGUSTUS 2023	150,417,776.26		150,417,776.26					-	
67	JP UMUM BULAN SEPTEMBER 2023	151,942,479.72		151,942,479.72					-	
68	JP UMUM BULAN OKTOBER 2023	164,182,222.46		164,182,222.46					-	
69	JP UMUM BULAN NOVEMBER 2023	144,224,159.03		144,224,159.03					-	
70	JP UMUM BULAN DESEMBER 2023	155,483,572.72		155,483,572.72					-	
71	JP JASARAHARJA BULAN JANUARI - DESEMBER 2023	217,998,341.41		217,998,341.41					-	
72	JP Obat Kronis Bulan September 2022	34,634,979.52		34,634,979.52					-	
73	JP Obat Kronis Bulan Oktober 2022	26,024,947.19		26,024,947.19					-	
74	JP Obat Kronis Bulan Nopember 2022	26,975,503.90		26,975,503.90					-	
75	JP Obat Kronis Bulan Desember 2022	29,030,581.83		29,030,581.83					-	
76	JP Obat Kronis Bulan Agustus 2022	32,349,537.26		32,349,537.26					-	
77	JP Obat Kronis Susulan Bulan Oktober 2022 (Susulan)	946,728.42		946,728.42					-	
78	JP Obat Kronis Susulan Bulan Nopember 2022 (Susulan)	3,582,532.96		3,582,532.96					-	
79	JP Obat Kronis Susulan Bulan Desember 2022 (Susulan)	11,311,314.26		11,311,314.26					-	
80	JP Obat Kronis Bulan Januari 2023	55,006,628.13		55,006,628.13					-	
81	JP Obat Kronis Bulan Februari 2023	47,074,790.94		47,074,790.94					-	
82	JP Obat Bulan Maret 2023	61,281,366.15		61,281,366.15					-	
83	JP Obat Kronis Bulan April 2023	58,804,973.79		58,804,973.79					-	
84	JP Obat Kronis Bulan Mei 2023	93,906,469.77		93,906,469.77					-	
85	JP Obat Kronis Bulan Juni 2023	87,848,485.29		87,848,485.29					-	
86	JP Obat Kronis Bulan Juli 2023	93,071,457.07		93,071,457.07					-	
87	JP Obat Kronis Bulan Agustus 2023	98,198,961.54		98,198,961.54					-	
88	JP Obat Susulan Bulan Januari 2023	10,854,781.97		10,854,781.97					-	
89	JP Obat Susulan Bulan Februari 2023	12,727,467.23		12,727,467.23					-	
90	JP Obat Susulan Bulan Maret 2023	2,116,346.05		2,116,346.05					-	
91	JP Obat Susulan Bulan Mei 2023	514,495.86		514,495.86					-	
92	Utang Jasa Pelayanan atas Pendapatan Klaim Reguler BPJS Bulan Oktober 2024						1,966,407,163.45		1,966,407,163.45	
93	Utang Jasa Pelayanan atas Pendapatan Klaim Reguler BPJS Bulan November 2024						2,128,636,439.00		2,128,636,439.00	
94	Utang Jasa Pelayanan atas Pendapatan Klaim Reguler BPJS Bulan Desember 2024						-		-	
95	Utang Jasa Pelayanan atas Pendapatan Pasien Umum Bulan Mei - Juli 2024						306,260,669.00		306,260,669.00	
Jumlah Utang Belanja Pegawai BLUD		9,160,542,341.61	-	9,160,542,341.61	-		4,401,304,271.45	-	4,401,304,271.45	
Jumlah Total Utang Pegawai		9,954,176,984.61	-	9,954,176,984.61	-		5,236,652,732.45	-	5,236,652,732.45	

PEMERINTAH KABUPATEN LOMBOK TENGAH
MUTASI UTANG BELANJA BARANG DAN JASA BLUD RSUD
Sampai Dengan Periode Yang Berakhir Tanggal 31 Desember 2024

No	Nama Supplier	Saldo 31-Dec-23	Pembayaran Selama Tahun 2024	Utang Operasional Tahun 2024	Saldo 31-Dec-24	Ket.
I.	Farmasi					
1	CV Artha Pratama Wibawa	204,445,350.00	204,445,350.00	-	-	BMHP
2	PT Adya Artha Abadi	756,169,074.00	756,169,074.00	750,564,889.00	750,564,889.00	OBAT
3	PT Alexa Medika	83,074,398.00	83,074,398.00	776,863,137.00	776,863,137.00	BMHP
4	PT Anugerah Pharmindho Lestari	561,907,840.00	561,907,840.00	-	-	OBAT
5	PT Anugrah Argon Medica	1,495,331,943.00	1,495,331,000.00	1,920,988,538.00	1,920,989,481.00	OBAT
6	PT Berliando Mitra Abadi	417,546,282.42	375,260,500.00	856,271,777.58	898,557,560.00	BMHP
7	PT Bina San Prima	153,657,335.00	153,657,200.00	351,888,212.00	351,888,347.00	OBAT
8	PT Bintang Shafwan	233,337,020.00	233,337,020.00	162,370,787.00	162,370,787.00	BMHP
9	PT Brataco	10,300,000.00	10,300,000.00	-	-	BMHP
10	PT Cahya Intan Medika	3,625,602,139.00	982,643,100.00	1,040,301,402.00	3,683,260,441.00	BMHP
11	PT Cakra Jaya Medika	45,505,449.00	45,505,449.00	331,065,048.00	331,065,048.00	BMHP
12	PT Cobra Dental	5,910,799.00	5,910,799.00	-	-	BMHP
13	PT Daya Muda Agung	40,992,300.00	40,992,300.00	-	-	BMHP
14	PT Dexa Arfindo Pratama	226,136,970.00	49,154,130.00	112,743,255.00	289,726,095.00	OBAT
15	PT Enseval Putera Megatrading Tbk	1,092,206,862.38	787,517,500.00	1,008,703,936.62	1,313,393,299.00	OBAT
16	PT Galoeh Husada Farma	355,825,875.00	355,825,875.00	-	-	OBAT
17	PT Global Promedika Service	24,226,860.00	-	63,225,600.00	87,452,460.00	BMHP
18	PT Globalindo Nusa Abadi	20,704,696.00	20,704,696.00	-	-	BMHP
19	PT Indofarma Global Medika	35,069,900.00	-	-	35,069,900.00	OBAT
20	PT Intergastra	435,326,571.00	238,991,500.00	-	196,335,071.00	BMHP
21	PT Inti Kirana Meditama	254,234,051.00	95,536,100.00	417,824,881.00	576,522,832.00	BMHP
22	PT Jayadi Mitra Sejahtera	469,548,420.00	469,548,420.00	-	-	BMHP
23	PT Kebayoran Pharma	94,694,100.00	94,694,100.00	-	-	BMHP
24	PT Kimia Farma Td	3,577,941,966.00	3,362,774,400.00	2,692,125,607.00	2,907,293,173.00	OBAT
25	PT Mensa Bina Sukses	408,004,138.95	408,004,138.95	1,137,350,559.00	1,137,350,559.00	OBAT
26	PT Merapi Utama Pharma	983,490,262.49	319,912,200.00	-	663,578,062.49	OBAT
27	PT Millennium Pharmacon International	2,303,665,561.77	2,303,665,561.77	2,356,440,868.52	2,356,440,868.52	OBAT
28	PT Mitra Sejati Medika	14,018,598.00	14,018,598.00	-	-	BMHP
29	PT Ortho Timur	36,675,510.00	36,675,510.00	-	-	BMHP
30	PT Pancaraya Krisnamandiri Surabaya	104,065,630.00	104,065,630.00	-	-	BMHP
31	PT Parit Padang Global	1,010,056,315.95	950,159,000.00	1,792,238,020.05	1,852,135,336.00	OBAT
32	PT Penta Valent	1,560,091,045.00	1,560,091,045.00	813,096,116.00	813,096,116.00	OBAT
33	PT Pharma Lab Medika	264,180,000.00	75,480,000.00	-	188,700,000.00	BMHP
34	PT Rajawali Nusindo	701,245,087.00	701,245,087.00	392,875,200.00	392,875,200.00	OBAT
35	PT Ridho Ilahi Farma	161,968,876.00	74,892,000.00	25,679,524.00	112,756,400.00	BMHP
36	PT Rizki Educalab	689,396,903.00	689,396,903.00	-	-	BMHP
37	PT Sapta Saritama	198,716,946.00	198,716,946.00	-	-	OBAT
38	PT Sentrum Dentalindo	480,000.00	-	-	480,000.00	BMHP
39	PT Sumber Cahayaku Putri Griselda	242,142,600.00	203,190,900.00	885,618,900.00	924,570,600.00	BMHP
40	PT Surgika Alkesindo	76,585,193.05	76,585,193.05	23,659,500.00	23,659,500.00	BMHP
41	PT Tri Sapta Jaya	298,284,349.00	298,284,349.00	-	-	OBAT
42	PT Trinusa Dharma Satha	62,163,743.00	62,163,743.00	-	-	BMHP
43	PT Tristanisa Global Indonesia	26,094,448.00	26,094,448.00	-	-	BMHP
44	PT United Dico Citas	459,082,530.15	374,173,450.00	-	84,909,080.15	BMHP
45	PT Wahana Rizki Gumilang	84,082,500.00	84,082,500.00	-	-	BMHP
	Jumlah	23,904,186,438.16			22,831,904,242.16	

No	Nama Supplier	Saldo 31-Dec-23	Pembayaran Selama Tahun 2024	Utang Operasional Tahun 2024	Saldo 31-Dec-24	Ket.
II. Bahan makan dan minum pasien						
1	CV Jaya Abadi	260,956,869.00	260,956,869.00		-	
2	CV Zahwa Cahaya Mandiri (gizi)	-				
3	CV Dwi Tunggal	-				
4	Toko Mirota	-				
	Jumlah	260,956,869.00			-	
III. Gas Medis						
1	PT Bayu Bangun Sakti	8,735,001,504.00	8,735,001,504.00	2,106,630,000.00	2,106,630,000.00	
IV. Alat Kesehatan						
1	PT Endo Indonesia	183,900,000.00	183,900,000.00		-	
2	PT Sentrum Dentalindo	12,215,000.00	7,111,000.00		5,104,000.00	
	Jumlah	196,115,000.00			5,104,000.00	
V. Laboratorium						
1	PT Tristanisa Global Indonesia	339,077,250.00	285,480,500.00	426,575,317.00	480,172,067.00	
2	PT Mitra Bahagia Citra Medika	488,221,389.00	248,070,500.00	296,372,170.00	536,523,059.00	
	Jumlah	827,298,639.00			1,016,695,126.00	
UTANG JASA (VI+VIII+X)						
VI. Sewa perlengkapan:						
1	PT MB Citra Medica (sewa alat praktik)	2,148,520.00			2,148,520.00	
VII. Penggantian kantong darah pada UTD						
1	UPT. UTD Dinkes Loteng	5,494,775,000.00	5,494,775,000.00		-	
UTANG JASA (VIII+X)						
VIII. Jasa Lainnya						
1	PT Biuteknika Bina Prima (jasa angkut dan pengolahan limbah)	302,565,400.00	261,873,644.00		40,691,756.00	
2	PT Putra Restu Ibu Abadi (jasa angkut dan pengolahan limbah)	261,873,642.00	261,873,642.00		-	
	Jumlah	564,439,042.00			40,691,756.00	
XII. Utang Premi Auransi 4% BPJS						
1	BPJS Kesehatan	601,452,014.00			601,452,014.00	
X. Utang Belanja Jasa						
1	Air	11,469,069.00	11,469,069.00	19,529,898.00	19,529,898.00	
XI. Pemeliharaan peralatan dan mesin						
1	CV Lombok Service (pemeliharaan bangunan)	166,874,070.00	166,874,070.00		-	
2	PT Bayu Bangun Sakti (pemeliharaan alkes)	148,858,000.00	148,858,000.00		-	
3	UD Dua Putri (pemeliharaan AC)	114,957,000.00	114,957,000.00		-	
4	CV KWALITAS UTAMA (pemeliharaan AC)	6,105,000.00	6,105,000.00		-	
5	CV. SUMBER MULTI SARANA (pemeliharaan AC)	230,452,650.00	230,452,650.00		-	
	Jumlah	667,246,720.00			-	
Jumlah Utang Usaha		41,265,088,815.16	34,723,220,612.77	20,741,473,244.77	26,624,155,556.16	

PEMERINTAH KABUPATEN LOMBOK TENGAH
DAFTAR BAGIAN LANCAR UTANG JANGKA PANJANG DAN DAFTAR UTANG JANGKA PANJANG KEPADA PT SMI
Sampai Dengan Periode Yang Berakhir 31 Desember 2024

No	Uraian	Jumlah Dana Pinjaman	Penambahan		Pengurangan		Sisa Dana Pinjaman
			Reklasifikasi dari Utang Jangka Panjang Menjadi Bagian Lancar Utang Jangka Panjang	Koreksi	Reklasifikasi Utang Jangka Panjang ke Bagian Lancar Utang Jangka Panjang	Pembayaran Pokok Utang	
A	Bagian Lancar Utang Jangka Panjang						
1	reklasifikasi dari utang jangka panjang yang akan jatuh tempo dalam jangka waktu 12 bulan setelah tanggal pelaporan Th 2023		20,787,131,560.00				20,787,131,560.00
	SALDO BAGIAN LANCAR UTANG JANGKA PANJANG PER 31 DESEMBER 2023	-	20,787,131,560.00	-	-	-	20,787,131,560.00
1	Pembayaran Pokok Bagian Lancar Utang Jangka Panjang di Tahun 2024						20,787,131,560.00
1.1	Pembayaran Pokok Utang Melalui pemotongan langsung DAU Bulan April 2024				2,598,391,445.00		18,188,740,115.00
1.2	Pembayaran Pokok Utang Melalui pemotongan langsung DAU Bulan Mei 2024				2,598,391,445.00		15,590,348,670.00
1.3	Pembayaran Pokok Utang Melalui pemotongan langsung DAU Bulan Juni 2024				2,598,391,445.00		12,991,957,225.00
1.4	Pembayaran Pokok Utang Melalui pemotongan langsung DAU Bulan Juli 2024				2,598,391,445.00		10,393,565,780.00
1.5	Pembayaran Pokok Utang Melalui pemotongan langsung DAU Bulan Agustus 2024				2,598,391,445.00		7,795,174,335.00
1.6	Pembayaran Pokok Utang Melalui pemotongan langsung DAU Bulan Agustus 2024				2,598,391,445.00		5,196,782,890.00
1.7	Pembayaran Pokok Utang Melalui pemotongan langsung DAU Bulan September 2024				2,598,391,445.00		2,598,391,445.00
1.8	Pembayaran Pokok Utang Melalui pemotongan langsung DAU Bulan Oktober 2024				2,598,391,445.00		-
1.9	Reklasifikasi dari utang jangka panjang yang akan jatuh tempo dalam jangka waktu 12 bulan setelah tanggal pelaporan Th 2024		31,180,697,340.00				31,180,697,340.00
	SALDO BAGIAN LANCAR UTANG JANGKA PANJANG PER 31 DESEMBER 2024 PADA PT SMI		31,180,697,340.00			20,787,131,560.00	31,180,697,340.00
B	Utang Jangka Panjang						
	Penarikan I 27 April 2022	50,000,000,000.00					50,000,000,000.00
	Penarikan II 12 September 2022	90,000,000,000.00					140,000,000,000.00
	Penarikan III 30 September 2022	47,084,169,050.00					187,084,169,050.00
	Koreksi Atas Kelebihan Salur Utang oleh PT SMI 28 Februari 2023					1,418,393,000.00	185,665,776,050.00
	reklasifikasi menjadi bagian lancar utang jangka panjang yang merupakan utang jangka panjang yang akan jatuh tempo dalam jangka waktu 12 bulan setelah tanggal pelaporan				20,787,131,560.00		164,878,644,490.00
	Reklasifikasi menjadi bagian lancar utang jangka panjang yang merupakan utang jangka panjang yang akan jatuh tempo dalam jangka waktu 12 bulan setelah tanggal pelaporan				31,180,697,340.00		133,697,947,150.00
	SALDO UTANG JANGKA PANJANG PER 31 DESEMBER 2024	187,084,169,050.00	-	-	51,967,828,900.00	1,418,393,000.00	133,697,947,150.00

No	Uraian	Jumlah Dana Pinjaman	Penambahan		Pengurangan			Sisa Dana Pinjaman
			Reklasifikasi dari Utang Jangka Panjang Menjadi Bagian Lancar Utang Jangka Panjang	Koreksi	Reklasifikasi Utang Jangka Panjang ke Bagian Lancar Utang Jangka Panjang	Pembayaran Pokok Utang	Koreksi	
C	SALDO BAGIAN LANCAR UTANG JANGKA PANJANG + UTANG JANGKA PANJANG PER DESEMBER 2024 PADA PT SMI							164,878,644,490.00