

## **KATA PENGANTAR**

Segala puji syukur kami panjatkan ke hadirat Allah SWT karena atas izin Nya Laporan Kinerja Instansi Pemerintah (LKj-IP) Dinas Perindustrian dan Perdagangan Kabupaten Lombok Tengah telah selesai disusun.

Penyusunan LKj-IP ini adalah bagian penting dari proses akuntabilitas yang terus dipertahankan Dinas Perindustrian dan Perdagangan, karena itu penulisan dan penyusunan LKj-IP ini sangat mempertimbangkan format-format sesuai aturan, bahan-bahan pendukung indikator serta analisa masalah dan solusi yang telah dilakukan dalam proses pencapaian target. Namun demikian, kesempurnaan hanya milik Yang Maha Kuasa, banyak yang perlu dikritisi sebagai bahan evaluasi dan perbaikan pada masa mendatang.

Akhirnya, kami tidak lupa mengucapkan terima kasih kepada seluruh tim dan pihak-pihak terkait atas bantuannya sehingga laporan ini dapat terselesaikan. Semoga laporan ini bermanfaat bagi seluruh pihak yang membutuhkan.

Praya, 30 Januari 2025  
Kepala Dinas Perindustrian dan  
Perdagangan  
Kabupaten Lombok Tengah



**Ir H. Iman, MM**  
Pembina Utama / (IV/c)  
NIP. 196712311993031132

## DAFTAR ISI

KATA PENGANTAR .....	i
DAFTAR ISI .....	ii
DAFTAR TABEL .....	iii
RINGKASAN	
EKSEKUTIF .....	1
BAB I PENDAHULUAN.....	3
I.1 TUGAS, FUNGSI PERANGKAT DAERAH DATA.....	4
I.2 PEGAWAI DINAS PERINDUSTRIAN DAN PERDAGANGAN.....	5
I.3 STRUKTUR ORGANISASI PERANGKAT DAERAH.....	8
BAB II PERENCANAAN DAN PERJANJIAN KINERJA.....	11
II.1 RENCANA STRATEGIS PEMERINTAH DAERAH.....	11
II.2 RENCANA KERJA TAHUNAN.....	13
II.3 INDIKATOR KINERJA UTAMA (IKU) .....	21
II.4 PERJANJIAN KINERJA PERANGKAT DAERAH TAHUN 2024.....	24
BAB III AKUNTABILITAS KINERJA	26
III.1 SKALA PENGUKURAN EVALUASI KINERJA PERANGKAT DAERAH.....	26
III.2 EVALUASI KINERJA PENCAPAIAN SASARAN PERANGKAT DAERAH.....	27
III.2.1 SASARAN 1.....	28
III.2.2 SASARAN 2.....	33
III.3 EVALUASI PENCAPAIAN KINERJA, PENCAPAIN TUJUAN STRATEGIS PERANGKAT DAERAH.....	36
III.4 AKUNTABILITAS KEUANGAN.....	40
BAB IV PENUTUP.....	44
LAMPIRAN.....	45

## DAFTAR TABEL

TABEL A	Sasaran Strategis	.....	2
TABEL 1.1	Jumlah Pegawai PNS dan PTT Berdasarkan Jenjang Pendidikan	.....	5
TABEL 1.2	Daftar Nama Pegawai Dinas Perindustrian Dan Perdagangan	.....	9
TABEL 2.1	Rencana Kerja Tahunan	.....	13
TABEL 2.2	Indikator Kinerja Utama	.....	22
TABEL 3.1	Skala Capaian Kinerja	.....	27
TABEL 3.2	Sasaran Strategis	.....	27
TABEL 3.3	Indikator Kinerja Sasaran I	.....	29
TABEL 3.4	Program, Kegiatan dan Sub Kegiatan Sasaran 1	.....	31
TABEL 3.5	Capaian Persentase Produksi IKM pada tahun 2024	.....	33
TABEL 3.6	Program & Kegiatan Pendukung Pencapaian Sasaran 2	.....	35
TABEL 3.7	Realisasi Belanja Tahun 2024	.....	40

## RINGKASAN EKSEKUTIF

Laporan Kinerja Instansi Pemerintah (LKjIP) Dinas Perindustrian dan Perdagangan Tahun 2024 ini disusun sebagai wujud pertanggungjawaban atas pelaksanaan berbagai program dan kegiatan yang dilaksanakan dalam rangka mencapai visi, misi, tujuan dan sasaran sebagaimana telah ditetapkan dalam Revisi Rencana Strategis Dinas Perindustrian dan Perdagangan Tahun 2021 – 2026 yang dilakukan pada tahun 2020. LKjIP juga sebagai alat kendali dan alat penilai kinerja secara kuantitatif dan perwujudan akuntabilitas pelaksanaan tugas dan fungsi Disperindag menuju terwujudnya *good governance* yang didasarkan pada peraturan perundang-undangan yang berlaku, kebijakan yang transparan dan dapat dipertanggungjawabkan. Di dalamnya memuat gambaran mengenai pencapaian sasaran-sasaran strategis tahun 2024 yang diukur berdasarkan Indikator Kinerja Utama yang ditetapkan.

Untuk mencapai visi dan misi RPJMD 2021-2026, Dinas Perindustrian dan Perdagangan Kabupaten Lombok Tengah menetapkan 2 (dua) sasaran strategis dengan 2 (dua) indikator kinerja. Indikator kinerja tersebut merupakan ikhtisar hasil (*outcome*) berbagai program dan kegiatan sebagai penjabaran tugas pokok dan fungsi Dinas Perindustrian dan Perdagangan. Hal ini dimaksudkan agar kinerja yang telah dicapai dapat lebih terukur tingkat kemanfaatannya, tidak hanya sekedar pencapaian *output* kegiatan. Rincian capaian kinerja masing-masing indikator tiap sasaran strategis tersebut dapat diilustrasikan dalam tabel berikut:

Tabel A  
Sasaran Strategis

Kinerja					
No	Sasaran Strategis	Indikator Kinerja	Target	Realisasi	%
1	Meningkatnya nilai omset perdagangan	Persentase Peningkatan omset Pedagang	1.7	1.7	100%
2	Meningkatnya nilai produksi IKM	Persentase Peningkatan nilai produksi IKM	0.9	0.9	100%

Dari ilustrasi tabel di atas dapat dijelaskan bahwa untuk sasaran strategis Meningkatkan nilai omset perdagangan dengan indikator Persentase peningkatan omset pedagang pertahun, disimpulkan berhasil dilaksanakan dengan baik. Begitu halnya dengan sasaran Meningkatkan pertumbuhan nilai produksi IKM dengan indikator Persentase peningkatan Nilai produksi juga berhasil dilaksanakan mencapai target.

Adapun Realisasi anggaran belanja daerah Dinas Perindustrian dan Perdagangan Kabupaten Lombok Tengah mencapai 96% yaitu dari anggaran sebesar **Rp. 23,217,063,218.00** (*Dua Puluh Tiga Milyar Dua Ratus Tujuh Belas Juta Enam Puluh Tiga Ribu Dua Ratus Delapan Belas Rupiah*) dengan realisasi **Rp. 22,269,355,419,99** (*Dua Puluh dua miliar dua ratus enam puluh sembilan juta tiga ratus lima puluh lima ribu empat ratus sembilan belas sembilan puluh sembilan sen*).

## **BAB I**

### **PENDAHULUAN**

Dalam rangka penyelenggaraan negara yang bersih dan bebas dari korupsi, kolusi dan nepotisme, maka telah diterbitkan Peraturan Presiden Nomor 29 Tahun 2014 Tentang SAKIP (Sistem Akuntabilitas Kinerja Instansi Pemerintah). Penyusunan Laporan Kinerja Instansi Pemerintah (LKjIP) Dinas Perindustrian dan Perdagangan Kabupaten Lombok dimaksudkan untuk mengkomunikasikan capaian kinerja dalam satu tahun anggaran yang dikaitkan dengan proses pencapaian indikator sasaran yang telah ditetapkan.

Laporan Kinerja Instansi Pemerintah (LKjIP) Dinas Perindustrian dan Perdagangan Kabupaten Lombok Tengah merupakan suatu laporan yang disusun sebagai sarana dalam menyampaikan pertanggungjawaban kinerja kepada seluruh stakeholders atas pelaksanaan tugas, fungsi dan kewenangan pengelolaan sumber daya yang telah dipercayakan kepada Dinas Perindustrian dan Perdagangan Kabupaten Lombok Tengah. Selain sebagai bahan evaluasi akuntabilitas kinerja, LKjIP diharapkan dapat bermanfaat dalam rangka :

- 1) Sebagai umpan balik dari pihak-pihak yang berkepentingan dalam rangka meningkatkan kinerja Dinas Perindustrian dan Perdagangan Kabupaten Lombok Tengah guna memberikan pelayanan kepada masyarakat agar lebih baik;
- 2) Menjadikan Dinas Perindustrian dan Perdagangan Kabupaten Lombok Tengah yang akuntabel sehingga dapat berperan secara efisien, efektif dan responsif terhadap aspirasi masyarakat dan lingkungan yang tentram, tertib, dan kondusif;
- 3) Mendorong Dinas Perindustrian dan Perdagangan Kabupaten Lombok Tengah untuk dapat melaksanakan tugas dan fungsi pembangunan secara baik dan benar, yang didasarkan kepada peraturan perundang-undangan

yang berlaku, kebijakan yang transparan, dan dapat dipertanggungjawabkan kepada masyarakat;

- 4) Terpeliharanya kepercayaan masyarakat terhadap penyelenggaraan Pembangunan pada Dinas Perindustrian dan Perdagangan Kabupaten Lombok Tengah.

## **I.1 TUGAS, FUNGSI PERANGKAT DAERAH**

Di dalam peraturan Menteri Perdagangan Nomor 96 Tahun 2017 tentang Pedoman Nomenklatur, Tugas, Dan Fungsi Perangkat Daerah Urusan Pemerintahan Bidang Perdagangan, Dinas Perindustrian dan Perdagangan mempunyai tugas membantu Bupati/Walikota melaksanakan Urusan Pemerintahan di bidang perdagangan yang menjadi kewenangan daerah dan tugas pembantuan yang ditugaskan kepada daerah kabupaten/kota.

Tugas dan Fungsi Dinas Perindustrian dan Perdagangan kemudian diturunkan dalam Peraturan Daerah Kabupaten Lombok Tengah Nomor 4 Tahun 2022 tentang Perubahan atas Peraturan Daerah Nomor 6 Tahun 2016 Tentang Pembentukan dan susunan Perangkat Daerah dan Peraturan Bupati Nomor 83 Tahun 2021 tentang Kedudukan Susunan Organisasi Tugas Fungsi dan Tata Kerja Dinas Perindustrian dan Perdagangan Kabupaten Lombok Tengah, Dinas Perindustrian dan Perdagangan mempunyai tugas membantu Bupati melaksanakan fungsi penunjang urusan pemerintahan di bidang perdagangan dan perindustrian.

Sedangkan Fungsi Dinas Perindustrian dan Perdagangan Kabupaten Lombok Tengah adalah :

- a. Perumusan Kebijakan Teknis dibidang Perindustrian dan Perdagangan;
- b. Pengawasan terhadap pelaksanaan teknis dibidang Perindustrian dan Perdagangan;
- c. Pembinaan terhadap unit pelaksana teknis dibidang Perindustrian dan Perdagangan;
- d. Pelaksanaan Administrasi Dinas di bidang Perindustrian dan Perdagangan;

- e. Pelaksanaan tugas lain yang diberikan oleh Bupati sesuai dengan tugas dan fungsinya.

## I.2 DATA PEGAWAI DINAS PERINDUSTRIAN DAN PERDAGANGAN

Jumlah Pegawai pada Dinas Perindustrian dan Perdagangan Kabupaten Lombok Tengah kondisi 31 Desember 2024 sebagaimana dapat dijabarkan dalam data pegawai berikut :

Jumlah Pegawai pada Dinas Perindustrian dan Perdagangan per Desember 2024 sebanyak 53 orang dengan jumlah PNS sebanyak 43 orang ( Daftar DUK Terlampir) dan jumlah Pegawai Tidak Tetap (PTT) sebanyak 10 orang. Rasio jumlah pegawai berdasarkan latar belakang pendidikan sesuai dengan Tabel dan diagram dibawah ini:

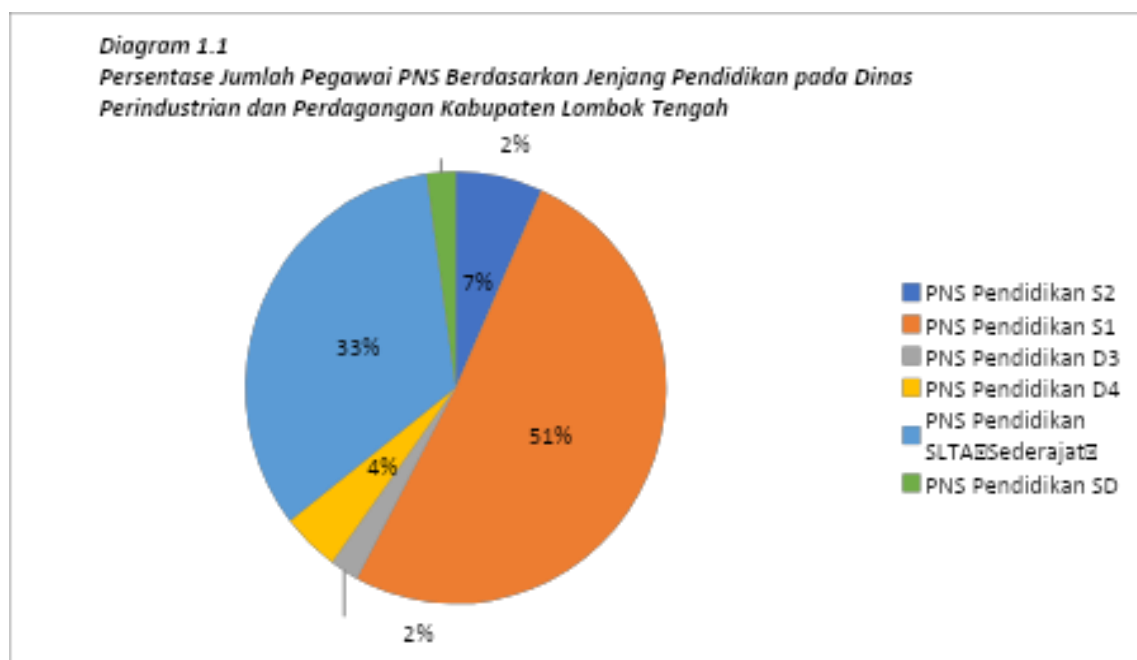
Tabel 1.1

Jumlah Pegawai PNS dan PTT Berdasarkan Jenjang Pendidikan pada Dinas Perindustrian dan Perdagangan Kabupaten Lombok Tengah

NO.	JENJANG PENDIDIKAN	PEGAWAI	
		JUMLAH (orang)	%
<b>I.</b>	<b>Pegawai Negeri Sipil (PNS)</b>	<b>45</b>	
1	PNS Pendidikan S2	3	7 %
2	PNS Pendidikan S1	21	51 %
3	PNS Pendidikan D4	2	5 %
4	PNS Pendidikan D3	1	2 %
3	PNS Pendidikan SLTA Sederajat	15	33 %
5	PNS Pendidikan SD	1	2 %
<b>II.</b>	<b>Pegawai Tidak Tetap (PTT)</b>	<b>10</b>	
1	PTT Pendidikan S2	0	0
2	PTT Pendidikan S1	2	18,18%
3	PTT Pendidikan SLTA Sederajat	9	81.81%
4	PTT Pendidikan SLTP Sederajat	0	0

5	PTT Pendidikan SD Sederajat	0	0
<b>Jumlah PNS dan PTT</b>		<b>53</b>	

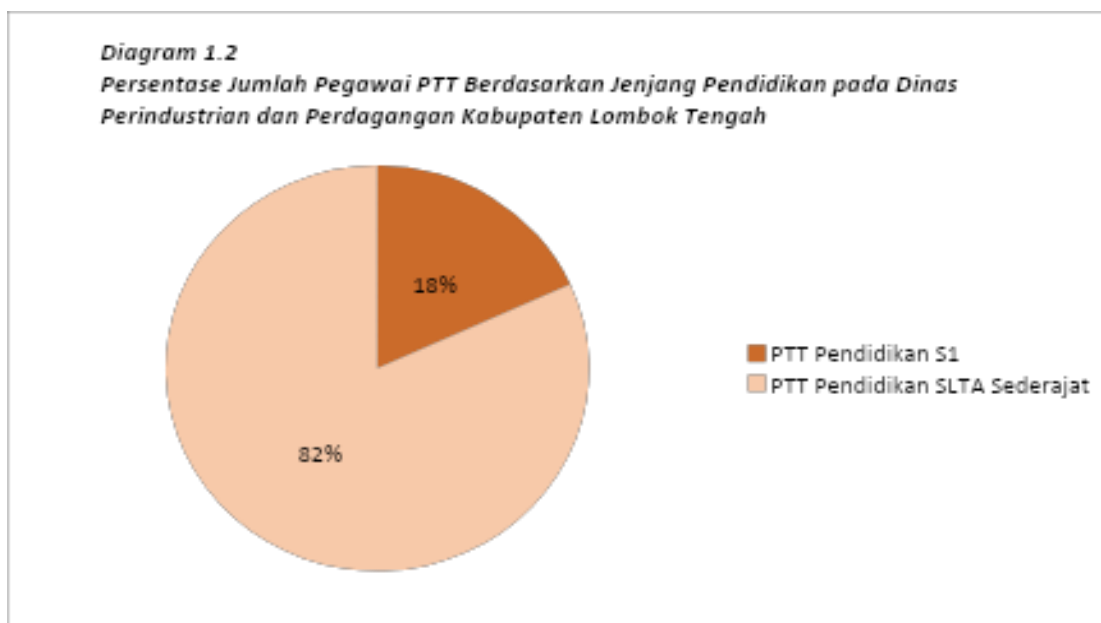
Adapun jumlah PNS yang bekerja di Dinas Perindustrian dan Perdagangan sebanyak 43 orang dengan berbagi jenjang pendidikan sebagaimana dapat dilihat pada diagram di bawah ini:



- PNS latar belakang pendidikan S2 sebanyak 4 orang atau 7 % dari total 43 orang PNS;
- PNS latar belakang pendidikan S1 sebanyak 22 orang atau 51 % dari total 43 orang PNS;
- PNS latar belakang pendidikan D4 sebanyak 2 orang atau 5 % dari total 43 orang PNS;
- PNS latar belakang pendidikan D3 sebanyak 1 orang atau 2 % dari total 43 orang PNS;
- PNS latar belakang pendidikan SLTA sebanyak 15 orang atau 33% dari total 43 orang PNS;
- PNS latar belakang pendidikan SD sebanyak 1 orang atau 2 % dari total

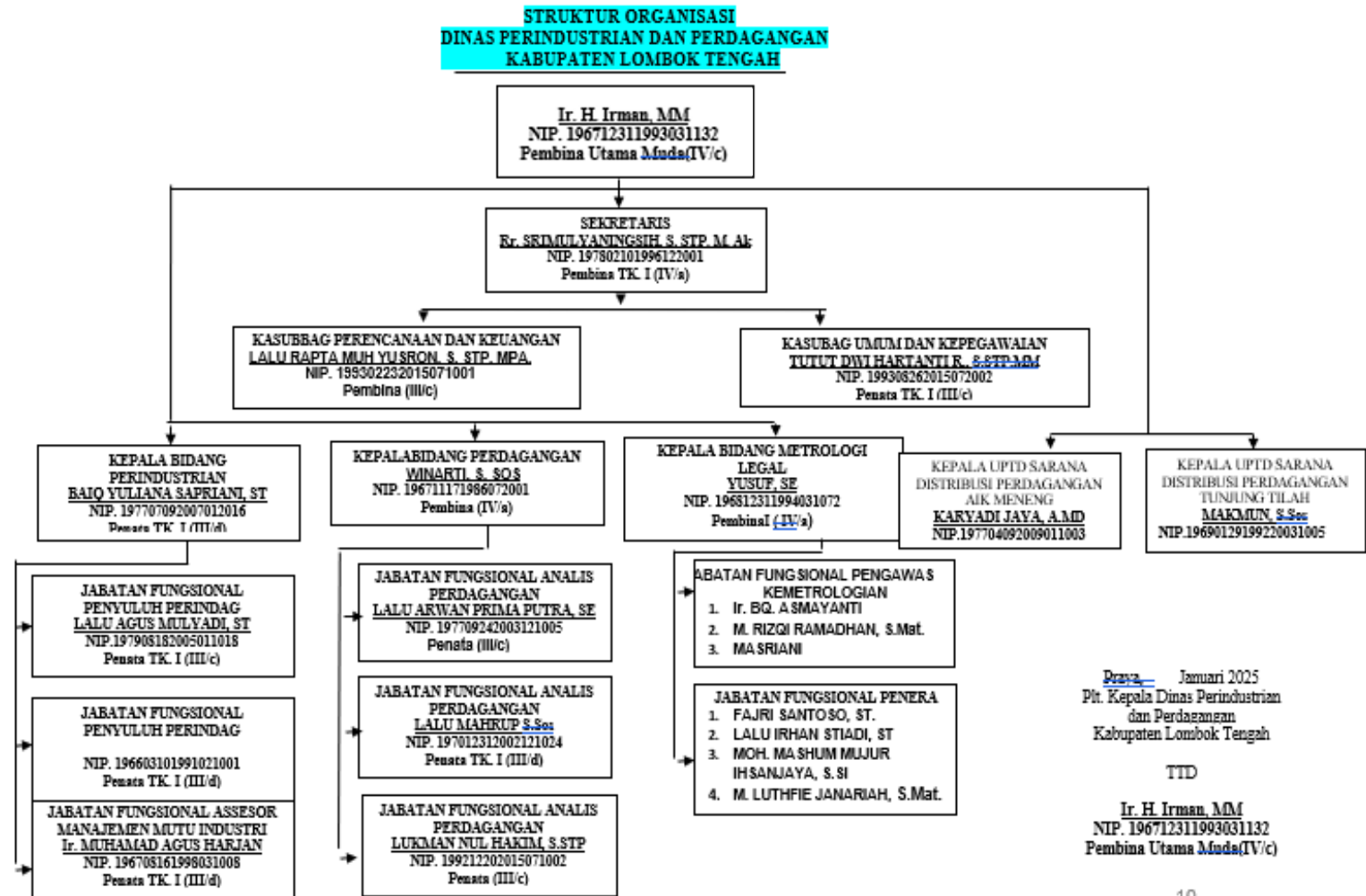
43 Orang PNS.

Adapun jumlah PTT yang bekerja di Dinas Perindustrian dan Perdagangan sebanyak 10 orang dengan berbagi jenjang pendidikan sebagaimana dapat dilihat pada diagram di bawah ini:



- PTT latar belakang pendidikan S1 sebanyak 1 orang atau 18 % dari total 10 orang PTT
- PTT latar belakang pendidikan SLTA sebanyak 9 orang atau 82 % dari total 10 orang PTT.

### I.3 STRUKTUR ORGANISASI PERANGKAT DAERAH



10

Selengkapnya daftar nama pegawai pada Dinas Perindustrian Dan Perdagangan Kabupaten Lombok Tengah dapat dilihat dalam tabel berikut:

Tabel 1.2

Daftar Nama Pegawai Dinas Perindustrian Dan Perdagangan

NO	NAMA	NIP	PANGKAT/ GOL. RUANG	JABATAN
<b>SEKRETARIAT</b>				
1	Ir. H.IRMAN, M.M.	196712311993031132	Pembina Utama Muda (IV/c)	Kepala Dinas
2	Rr. SRI MULYANINGSIH BARSAP, S.STP.,M.Ak.	197802101996122001	Pembina Tk. I (IV/b)	Sekretaris
3	LALU RAPTA MUH. YUSRON, S.STP., M.P.A.	199302232015071001	Penata (III/c)	Kepala Sub Bagian Perencanaan dan Keuangan
4	TUTUT DWI HARTANTI RAHAYU, S.STP.,M.M.	199308262015072002	Penata (III/c)	Kepala Sub Bagian Umum dan Kepegawaian
5	BAIQ KARTINI, S.Adm.	196912312008012094	Penata Muda Tk. I (III/b)	Pengelola Pemanfaatan Barang Milik Daerah
6	SUCI HAYATI, S.I.Kom.	198312312010012008	Penata Muda (III/a)	Bendahara (Pengeluaran)
7	ELYA ROSTIKA	198212132008012015	Penata Muda (III/a)	Pengelola Kepegawaian
8	KURNIATI	198212312008012025	Penata Muda (III/a)	Pengadministrasi Keuangan
9	BAIQ NAWIYATI	198307172008012016	Penata Muda (III/a)	Pengelola Keuangan
10	AHMAD HABIB	198112312012121007	Pengatur (II/c)	Bendahara (Penerimaan)
11	MAKMUN	196912292007011022	Pengatur Muda Tk. I (II/b)	Pramu Kebersihan
<b>BIDANG PERINDUSTRIAN</b>				
12	BAIQ YULIANA SAPRIANI, S.T.	197707092007012016	Pembina (IV/a)	Kepala Bidang Perindustrian
13	Ir. MUHAMAD AGUS HARJAN	196708161998031008	Penata Tk. I (III/d)	Asesor Manajemen Mutu Industri Ahli Muda
14	LALU AGUS MULIADI, S.T.	197908182005011018	Penata (III/c)	Penyuluh Perindustrian Ahli Muda
15	YUNI PRA FITRIANI, S.T.	198506162020122009	Penata Muda Tk. I (III/b)	Analisis Kawasan Industri
16	KHAERUL ANWAR, S.T.	199610202020121010	Penata Muda Tk. I (III/b)	Analisis Teknologi Industri
<b>BIDANG PERDAGANGAN</b>				
17	WINARTI, S.Sos.	196711171986072001	Penata Tk. I (III/d)	Kepala Bidang Perdagangan
18	LALU MAHRUP, S.Sos.	197012312002121024	Penata Tk. I (III/d)	Analisis Perdagangan Ahli Muda
19	LALU ARWAN PRIMA PUTRA, S.E.	197709242003121005	Penata Tk. I (III/d)	Analisis Perdagangan Ahli Muda
20	LUKMAN NUL HAKIM, S.STP.	199212202015071002	Penata (III/c)	Analisis Perdagangan Ahli Muda

<b>BIDANG MERTOLOGI LEGAL</b>				
21	YUSUF, S.E.	196812311994031072	Pembina (IV/a)	Kepala Bidang Metrologi Legal
22	Ir. BAIQ ASMAYANTI	196704131998032004	Penata Tk. I (III/d)	Pengawas Kemetrolgian Ahli Muda
23	FAJRI SANTOSO, S.T.	198411152010011011	Penata Tk. I (III/d)	Penera Ahli Muda
24	BAIQ HASNAWATI	196912311992032080	Penata Muda Tk. I (III/b)	Pengelola Kegiatan dan Anggaran
25	MASRIANI, S.Mat.	199804232022032013	Penata Muda (III/a)	Pengawas Kemetrolgian Ahli Pertama
26	M. RIZQI RAMADHAN, S.Mat.	199801282022031008	Penata Muda (III/a)	Pengawas Kemetrolgian Ahli Pertama
27	M. LUTHFIE JANARIAH, S.Mat.	199710252022031005	Penata Muda (III/a)	Penera Ahli Pertama
28	MOH. MASHUM MUJUR IHSANJAYA, S.Si.	199607112022031006	Penata Muda (III/a)	Penera Ahli Pertama
29	INDARTO SUJARWOHADI	197903282009011005	Pengatur Tk. I (II/d)	Pengadministrasi Umum
<b>UPTD SARANA DISTRIBUSI PERDAGANGAN TUNJUNG TILAH</b>				
30	MAKMUN, S.Sos.	196901291992031005	Penata Tk. I (III/d)	Kepala UPTD Sarana Distribusi Perdagangan Tunjung Tilah
31	NURUL HASANAH, S.Adm.	196612312007012177	Penata (III/c)	Kepala Sub Bagian Tata Usaha UPTD Sarana Distribusi Perdagangan Tunjung Tilah
32	MASHUDI	197812312012121011	Pengatur Muda Tingkat I (II/b)	Juru Pungut Retribusi
33	SAPARDI	196612312014071031	Pengatur Muda Tingkat I (II/b)	Juru Pungut Retribusi
34	SAMSIRUN	196703092014071002	Juru (I/c)	Juru Pungut Retribusi
<b>UPTD SARANA DISTRIBUSI PERDAGANGAN AIK MENENG</b>				
35	KARYADI JAYA, A.Md.	197704092009011003	Penata (III/c)	Kepala UPTD Sarana Distribusi Perdagangan Aik Meneng
36	ANNY INDRAYANTI, S.Adm.	198011132008012013	Penata Muda Tk. I (III/b)	Kepala Sub Bagian Tata Usaha UPTD Sarana Distribusi Perdagangan Aik Meneng
37	PRAYATNI	198101132008012012	Penata Muda (III/a)	Pengadministrasi Umum
38	SUHERMAN	197310282007011015	Penata Muda (III/a)	Pengadministrasi Umum
39	LALU MULYANDI	198009202009011009	Pengatur Tk. I (II/d)	Pengelola Distribusi dan Pemasaran
40	DEDE RUHENDAR	197801172014071001	Pengatur (II/c)	Pengadministrasi Pengamanan dan Perlindungan Akses Pasar

## BAB II

### PERENCANAAN DAN PERJANJIAN KINERJA

#### II.1 RENCANA STRATEGIS PEMERINTAH DAERAH

Visi Pembangunan Jangka Menengah Daerah Kabupaten Lombok Tengah tahun 2021-2026 adalah: **“Terwujudnya Masyarakat Lombok Tengah Yang Beriman, Sejahtera, Bermutu, Maju dan Berbudaya.”** Atau yang disingkat **“BERSATU JAYA”**

Untuk mencapai visi tersebut, maka dirumuskan 5 misi pembangunan sebagai berikut:

- 1) Meningkatkan kerukunan, kedamaian dan keharmonisan kehidupan bermasyarakat dan beragama melalui revolusi mental dengan mengedepankan nilai nilai agama dan kearifan lokal
- 2) Meningkatkan kesejahteraan sosial, kecerdasan dan kesehatan masyarakat dengan mengedepankan keadilan dan kesetaraan gender
- 3) Mendorong kemajuan ekonomi daerah dan kemakmuran masyarakat melalui perkuatan struktur ekonomi masyarakat dengan dukungan stabilitas kamtibmas;
- 4) Menjaga keselarasan, keserasian dan keterpaduan pembangunan kawasan dan antar kawasan dengan dukungan infrastruktur yang memadai
- 5) Mewujudkan pemerintahan yang baik dan kepastian hukum dengan dukungan birokrasi yang memiliki pelayanan publik berkualitas.

Dinas Perindustrian dan Perdagangan sebagai Organisasi Perangkat Daerah (OPD) teknis mendukung visi dan misi RPJMD 2021-2026, terkait erat dengan pencapaian misi ke-3 yaitu **”Mendorong Kemajuan Ekonomi Daerah Dan Kemakmuran Masyarakat Melalui Perkuatan Struktur Ekonomi Masyarakat Dengan Dukungan Stabilitas KAMTIBMAS”**, Dan misi ke-5 yaitu **” Mewujudkan pemerintahan yang baik dan kepastian hukum dengan dukungan birokrasi yang memiliki pelayanan publik**

*berkualitas*". Rencana Strategis (Renstra) Dinas Perindustrian dan Perdagangan Kabupaten Lombok Tengah 2021-2026 memuat tujuan, sasaran, program dan kegiatan yang harus dicapai selama lima (5) tahun sebagaimana tertuang dalam RPJMD Kabupaten Lombok Tengah.

Renstra Dinas Perindustrian dan Perdagangan 2021-2026 menjadi dasar pembuatan Rencana Kerja (Renja) Program dan Kegiatan yang disesuaikan dengan Rencana Kerja Jangka Pendek Daerah (RKPD) Kabupaten Lombok Tengah.

## II.2 RENCANA KERJA TAHUNAN

Rencana kerja tahunan Dinas Perindustrian dan Perdagangan Kabupaten Lombok Tengah dapat dilihat dalam tabel di bawah ini:

**Tabel 2.1 Rencana Kerja Tahunan**

Kode	Urusan/ Bidang Urusan PD dan Program/ Kegiatan/ Sub Kegiatan	Indikator kinerja program/ Kegiatan/ Sub Kegiatan	Rencana Tahun 2024			
			Lokasi	Target Capaian Kinerja	Kebutuhan Dana Pagu Indikatif	Sumber Dana
(1)	(2)	(3)	(4)	(5)	(6)	(7)
	<b>URUSAN PEMERINTAHAN PILIHAN</b>					
	<b>BIDANG PERDAGANGAN</b>					
	<b>PROGRAM PENINGKATAN SARANA DISTRIBUSI PERDAGANGAN</b>	Nilai Omset Perdagangan	Lombok Tengah	114.902.220.000	2.972.301.846,00	DAU, DBHCHT
	<b>Pembangunan dan Pengelolaan Sarana Distribusi Perdagangan</b>	<b>Jumlah Sarana Perdagangan dibangun/direhab (unit)</b>	<b>Lombok Tengah</b>	<b>2 Unit</b>	<b>2.668.664.700,00</b>	<b>DAU</b>
	Penyediaan Sarana Distribusi Perdagangan	Jumlah Sarana Distribusi Perdagangan	Lombok Tengah	2 Unit	2.300.450.675,00	DAU
	<b>Pembinaan Terhadap Pengelola Sarana Distribusi Perdagangan di Wilayahnya</b>	<b>Jumlah Dokumen Hasil Pembinaan dan Pengendalian kepada Pengelola Sarana Distribusi Perdagangan</b>	<b>Lombok Tengah</b>	<b>2 Dokumen</b>	<b>114.645.388,00</b>	<b>DAU, DBHCHT</b>

	Pembinaan dan pengendalian pengelola Sarana Distribusi Perdagangan	Jumlah Dokumen Hasil Pembinaan dan Pengendalian kepada Pengelola Sarana Distribusi Perdagangan	Lombok Tengah	2 Dokumen	114.645.388,00	DAU, DBHCHT
	<b>PROGRAM STANDARDISASI DAN PERLINDUNGAN KONSUMEN</b>	Pasar Tertib Ukur	Lombok Tengah	12 Pasar	235.847.000,00	DAU
	<b>Pelaksanaan Metrologi Legal berupa, Tera, Tera Ulang, dan Pengawasan</b>	<b>Jumlah Alat Tertib Ukur</b>	<b>Lombok Tengah</b>	<b>12 Pasar</b>	<b>235.847.000,00</b>	<b>DAU</b>
	Pelaksanaan Metrologi legal berupa Tera, Tera Ulang	Jumlah Alat Ukur, Alat Takar, Alat Timbang, dan Alat Perlengkapan Ditera Ulang	Lombok Tengah	6645 Unit	100.516.000,00	DAU
	Pengawasan/ Penyuluhan Metrologi Legal	Jumlah Pelaku Usaha di Bidang Metrologi Legal yang Dibina	Lombok Tengah	600 Orang	135.331.000,00	DAU
	<b>PROGRAM PENGEMBANGAN EKSPOR</b>	<b>Nilai Transaksi Pameran</b>	<b>Lombok Tengah, Indonesia</b>	<b>1 Mitra</b>	<b>115.000.000,00</b>	<b>DAU</b>
	<b>Penyelenggaraan promosi dagang melalui pameran dagang dan misi dagang bagi produk ekspor unggulan yang terdapat pada 1 (satu) daerah kabupaten/kota</b>	<b>Jumlah Kemitraan (MoU) dagang yang disepakati</b>	<b>Lombok Tengah</b>	<b>1 Mitra</b>	<b>100.000.000,00</b>	<b>DAU</b>
	Pameran Dagang Nasional	Jumlah Pelaku Usaha yang Difasilitasi dalam Pameran Dagang	Lombok Tengah	9 Pelaku	100.000.000,00	DAU

				Usaha		
	<b>URUSAN PEMERINTAHAN PILIHAN</b>					
	<b>URUSAN PEMERINTAHAN BIDANG PERINDUSTRIAN</b>					
	<b>PROGRAM PENUNJANG URUSAN PEMERINTAHAN DAERAH KABUPATEN/ KOTA</b>	Nilai SAKIP OPD	Lombok Tengah	B Predikat	6.683.079.615,00	DAU
	<b>Perencanaan, Penganggaran, dan Evaluasi Kinerja Perangkat Daerah</b>	<b>Laporan Perencanaan dan Evaluasi Kinerja Perangkat Daerah</b>	<b>Lombok Tengah</b>	<b>14 Dokumen</b>	<b>110.007.540,00</b>	<b>DAU</b>
	Pelaksanaan Forum Perangkat Daerah Berdasarkan Bidang Urusan yang diampu dalam rangka penyusunan dokumen perencanaan Perangkat daerah	Berita Acara Forum OPD	Lombok Tengah	1 Dokumen	15.580.954,00	DAU
	Penyusunan Dokumen Perencanaan Perangkat Daerah	Jumlah Dokumen Perencanaan Perangkat Daerah	Lombok Tengah	2 Dokumen	23.462.000,00	DAU
	Koordinasi dan Penyusunan Dokumen Perubahan RKA-SKPD	Jumlah Dokumen Perubahan RKA-SKPD dan Laporan Hasil Koordinasi Penyusunan Dokumen Perubahan RKA-SKPD	Lombok Tengah	1 Dokumen	10.296.000,00	DAU
	Koordinasi dan Penyusunan DPA-SKPD	Jumlah Dokumen DPA-SKPD dan Laporan Hasil Koordinasi Penyusunan	Lombok Tengah	1 Dokumen	6.280.000,00	DAU

		Dokumen DPA-SKPD				
	Koordinasi dan Penyusunan Perubahan DPA- SKPD	Jumlah Dokumen Perubahan DPA-SKPD dan Laporan Hasil Koordinasi Penyusunan Dokumen Perubahan DPA-SKPD	Lombok Tengah	1 Dokumen	8.284.540,00	DAU
	Koordinasi dan Penyusunan Laporan Capaian Kinerja dan Ikhtisar Realisasi Kinerja SKPD	Jumlah Laporan Capaian Kinerja dan Ikhtisar Realisasi Kinerja SKPD dan Laporan Hasil Koordinasi Penyusunan Laporan Capaian Kinerja dan Ikhtisar Realisasi Kinerja SKPD	Lombok Tengah	3 Laporan	15.120.000,00	DAU
	Evaluasi Kinerja Perangkat Daerah	Jumlah Laporan Evaluasi Kinerja Perangkat Daerah	Lombok Tengah	5 Laporan	46.565.000,00	PAD
	<b>Administrasi Keuangan Perangkat Daerah</b>	<b>Laporan Bulanan/ Semesteran</b>	<b>Lombok Tengah</b>	<b>12 Dokumen</b>	<b>4.691.311.584,00</b>	<b>DAU</b>
	Penyediaan Gaji dan Tunjangan ASN	Jumlah Orang yang Menerima Gaji dan Tunjangan ASN	Lombok Tengah	616 Orang/Bulan	4.653.621.849,00	DAU
	Koordinasi dan Penyusunan Laporan Keuangan Akhir Tahun SKPD	Jumlah Laporan Keuangan Akhir Tahun SKPD dan Laporan Hasil Koordinasi Penyusunan Laporan Keuangan Akhir Tahun SKPD	Lombok Tengah	1 Laporan	10.576.000,00	DAU
	Koordinasi dan penyusunan Laporan Keuangan Bulanan/ Triwulan/ Semesteran SKPD	Jumlah Laporan Keuangan Bulanan/ Triwulan/ Semesteran SKPD dan Laporan Koordinasi Penyusunan Laporan Keuangan Bulanan	Lombok Tengah	12 Laporan	27.113.735,00	DAU

	<b>Administrasi Umum Perangkat Daerah</b>	<b>Laporan Administrasi Umum Perangkat Daerah</b>	<b>Lombok Tengah</b>	<b>12 Laporan</b>	<b>271.861.871,00</b>	<b>DAU</b>
	Penyediaan peralatan dan perlengkapan kantor	Jumlah Paket Peralatan dan Perlengkapan Kantor yang Disediakan	Lombok Tengah	1 Paket	150.437.871,00	DAU
	Penyediaan bahan logistic kantor	Jumlah Paket Bahan Logistik Kantor yang Disediakan	Lombok Tengah	1 Paket	46.400.000,00	DAU
	Penyelenggaraan Rapat Koordinasi dan Konsultasi SKPD	Jumlah Laporan Penyelenggaraan Rapat Koordinasi dan Konsultasi SKPD	Lombok Tengah	7 Laporan	75.024.000,00	DAU
	<b>Pengadaan Barang Milik Daerah Penunjang Urusan Pemerintah Daerah</b>	<b>Jumlah Barang Unit daerah Penunjang Urusan Pemerintah Daerah</b>	<b>Lombok Tengah</b>	<b>3 Unit</b>	<b>343.944.000,00</b>	<b>DAU</b>
	Pengadaan Kendaraan Dinas atau Kendaraan Dinas Jabatan	Jumlah Unit Kendaraan Perorangan Dinas atau kendaraan dinas jabatan yang disediakan	Lombok Tengah	3 Unit	343.944.000,00	DAU
	<b>Penyediaan Jasa Penunjang Urusan Pemerintahan Daerah</b>	<b>Jumlah Paket Penunjang Pemerintah</b>	<b>Lombok Tengah</b>	<b>1 Paket</b>	<b>1.319.413.824,00</b>	<b>DAU</b>
	Penyediaan Jasa Komunikasi, Sumber daya air dan listrik	Jumlah Laporan Penyediaan Jasa Komunikasi, Sumber Daya Air dan Listrik yang Disediakan	Lombok Tengah	12 Laporan	1.244.833.896,00	DAU
	Penyediaan jasa pelayanan umum kantor	Jumlah Laporan Penyediaan Jasa Pelayanan Umum Kantor yang Disediakan	Lombok Tengah	12 Laporan	74.579.928,00	DAU
	<b>Pemeliharaan Barang Milik Daerah Penunjang Urusan Pemerintah Daerah</b>	<b>STNK Kendaraan Dinas Yang Diperbaharui dan Pemeliharaan</b>	<b>Lombok Tengah</b>	<b>36 Unit</b>	<b>290.484.796,00</b>	<b>DAU</b>

		<b>Peralatan kantor</b>				
	Penyediaan Jasa Pemeliharaan, Biaya Pemeliharaan, Pajak, dan Perizinan Kendaraan Dinas Operasional atau Lapangan	Jumlah Kendaraan Perorangan Dinas atau Kendaraan Dinas Jabatan yang Dipelihara dan dibayarkan Pajaknya	Lombok Tengah	26 Unit	177.016.560,00	DAU
	Pemeliharaan Peralatan dan Mesin Lainnya	Jumlah Peralatan dan Mesin Lainnya yang Dipelihara	Lombok Tengah	10 Unit	113.468.236,00	DAU
	<b>PROGRAM PERENCANAAN DAN PEMBANGUNAN INDUSTRI</b>	Rencana Pembangunan Industri Kabupaten (RIPIK), Rencana Aksi Pengembangan Produk Unggulan Daerah	Lombok Tengah	2 Dokumen	10.284.888.403,00	DAU, DBHCHT, DAK NON FISIK
	<b>Penyusunan dan Evaluasi Rencana Pembangunan Industri Kabupaten/ Kota</b>	Rencana Pembangunan Industri Kabupaten (RIPIK), Rencana Aksi Pengembangan Produk Unggulan Daerah	Lombok Tengah	2 Dokumen	10.284.888.403,00	DAU, DBHCHT, DAK NON FISIK
	Koordinasi, Sibgkronisasi, dan Pelaksanaan Kebijakan Percepatan Pengembangan, Penyebaran dan Perwilayahan industri	Jumlah Dokumen hasil Koordinasi, Sibgkronisasi, dan Pelaksanaan Kebijakan Percepatan Pengembangan, Penyebaran dan Perwilayahan industri	Lombok Tengah	3 Dokumen	5.000.000.000,00	DBHCHT
	Koordinasi, sinkronisasi, dan pelaksanaan Pembangunan Sumber Daya Industri	Jumlah Dokumen Hasil Koordinasi, Sinkronisasi, dan pelaksanaan Pembangunan Sumber Daya Industri	Lombok Tengah	2 Dokumen	50.000.000,00	DAU
	Koordinasi, sinkronisasi, dan pelaksanaan	Jumlah Dokumen Hasil Koordinasi,	Lombok	1 Dokumen	1.815.002.378,00	DBHCHT

	Pembangunan sarana dan Prasarana Industri	Sinkronisasi, dan Pelaksanaan Pembangunan Sarana dan Prasarana Industri	Tengah			
	Koordinasi, sinkronisasi, dan pelaksanaan Pemberdayaan Industri dan Peran serta masyarakat	Jumlah Dokumen Hasil Koordinasi, Sinkronisasi, dan Pelaksanaan Pemberdayaan Industri dan Peran Serta Masyarakat	Lombok Tengah	1 Dokumen	3.419.886.025,00	DAK NON FISIK

### **II.3 INDIKATOR KINERJA UTAMA (IKU)**

Indikator Kinerja Utama (IKU) adalah ukuran atau metrik yang digunakan untuk mengevaluasi keberhasilan suatu organisasi, unit, atau individu dalam mencapai tujuan yang telah ditetapkan. IKU biasanya dirancang untuk mencerminkan aspek-aspek paling penting dari kinerja yang ingin dicapai, sehingga memberikan fokus pada hal-hal yang paling berdampak terhadap keberhasilan. IKU pada Dinas Perindustrian dan Perdagangan terbagi menjadi :

Tabel 2.2 Indikator Kinerja Utama

NO	Indikator	Satuan	Formulasi	Kondisi Kinerja Pada Awal Periode RPJMD	Target Kinerja Program dan Kerangka Pendanaan						Kondisi Kinerja Pada Akhir Periode RPJMD
					2021	2022	2023	2024	2025	2026	
1	2	3	4	5	6	7	8	9	10	11	12
	<b>Indikator Tujuan dan Sasaran</b>										
1	Laju Pertumbuhan PDRB Sektor Perdagangan	Persentase	$R = (PDBrt - PDBt-1) / PDBt-1 \times 100\%$	-0.05	0.51	2.51	3.71	4.21	4.71	5.01	5.01
2	Persentase Peningkatan Omset Pedagang	Persentase	<b>Persentase Omset = (Penjualan akhir - penjualan awal) / penjualan awal x 100%</b>	0.4	0.5	1.2	1.6	1.7	1.8	2.1	2.1
3	Laju Pertumbuhan PDRB Sektor Industri Pengolahan	Persentase	$R = (PDBrt - PDBt-1) / PDBt-1 \times 100\%$	-0.03	0.43	1.33	2.53	3.03	3.53	3.83	3.83
4	Persentase Peningkatan Nilai Produksi IKM	Persentase	<b>Persentase Omset = (Penjualan akhir - penjualan awal) / penjualan awal x 100%</b>	-1.01	0.3	0.5	0.7	0.9	1.1	1.4	1.4

## **II.4 PERJANJIAN KINERJA PERANGKAT DAERAH TAHUN 2024**

**Perjanjian Kinerja Perangkat Daerah** adalah dokumen yang memuat kesepakatan antara kepala perangkat daerah antara pejabat daerah dengan kepala daerah seperti kepala dinas dengan bupati. Perjanjian ini berisi komitmen kepala perangkat daerah untuk mencapai sasaran strategis dan target kinerja yang telah disepakati dalam rangka mendukung tujuan pembangunan daerah.

Berikut merupakan dokumen perjanjian kinerja Dinas Perindustrian dan Perdagangan Tahun 2024 :



## PERJANJIAN KINERJA TAHUN 2024

Dalam rangka mewujudkan manajemen pemerintahan yang efektif, transparan, dan akuntabel serta berorientasi pada hasil, kami yang bertanda tangan di bawah ini:

Nama : Ir.H. Irman, MM.  
Jabatan : Kepala Dinas Perindustrian dan Perdagangan Kabupaten Lombok Tengah

Selanjutnya disebut pihak pertama

Nama : H. LALU PATHUL BAHRI, S.IP  
Jabatan : Bupati Lombok Tengah

Selaku atasan pihak pertama, selanjutnya disebut pihak kedua.

Pihak pertama berjanji akan mewujudkan target kinerja yang seharusnya sesuai lampiran perjanjian ini dalam rangka mencapai target kinerja jangka menengah seperti yang telah ditetapkan dalam dokumen perencanaan. Keberhasilan dan kegagalan pencapaian target kinerja tersebut menjadi tanggung jawab kami.

Pihak kedua akan melakukan supervisi yang diperlukan serta akan melakukan evaluasi terhadap capaian kinerja dari perjanjian ini dan mengambil tindakan yang diperlukan dalam rangka pemberian penghargaan dan sanksi.

Praya, 01 Mei 2024  
Pihak Pertama;

Pihak Kedua

  
BUPATI LOMBOK TENGAH,  
**H. LALU PATHUL BAHRI, S.IP**

  
**Ir. H. Irman, MM.**  
NIP. 196712311993031132

	Sasaran Strategis	Indikator Kinerja	Target
1	2	3	4
1	Meningkatnya nilai Omset Perdagangan	Persentase peningkatan omset perdagangan	1.7 %
2	Meningkatkan nilai produksi IKM	Persentase peningkatan nilai produksi IKM	0,9 %

No.	Program / Kegiatan	Anggaran (Rp.)	Ket
	5	6	7
1	Program Peningkatan Sarana Distribusi Perdagangan	2.912.322.848	DAU + DBHCHT
2	Program Pengembangan Ekspor	125.673.000	DAU
3	Program Standardisasi Dan Perlindungan Konsumen	196.454.037	DAU
4	Program Penunjang Urusan Pemerintahan Daerah Kabupaten/Kota	6.621.542.737	DAU
5	Program Perencanaan Dan Pembangunan Industri	11.843.351.668	DAU +DAK NON FISIK + DBHCHT
<b>JUMLAH ANGGARAN TAHUN 2024</b>		<b>21.699.344.290</b>	

Pihak Kedua

BUPATI LOMBOK TENGAH,  
  
**H. LALU PATHUL BAHRI, S.IP**

Praya, 01 Mei 2024  
Pihak Pertama;

  
  
**Ir. H. Irman, MM,**  
NIP. 196712311993031132

### BAB III

#### AKUNTABILITAS KINERJA

#### III. 1 SKALA PENGUKURAN EVALUASI KINERJA PERANGKAT DAERAH

Akuntabilitas kinerja adalah kewajiban untuk menjawab dari perorangan, badan hukum atau pimpinan kolektif secara transparan mengenai keberhasilan atau kegagalan dalam melaksanakan misi organisasi kepada pihak-pihak yang berwenang menerima pelaporan akuntabilitas.

Pengukuran Kinerja digunakan sebagai dasar untuk penelitian keberhasilan dan kegagalan pelaksanaan kegiatan sesuai dengan sasaran dan tujuan. Pengukuran yang dimaksud itu merupakan suatu hasil dari suatu penilaian yang sistematis dan didasarkan pada kelompok Indikator Kinerja Kegiatan berupa masukan, keluaran, hasil, manfaat dan dampak.

Perhitungan persentase pencapaian rencana tingkat kinerja dihitung menggunakan rumus sebagai berikut :

1. Semakin tinggi realisasi menunjukkan pencapaian kinerja yang semakin baik maka digunakan rumus:

$$\text{Persentase Tingkat Capaian} = \frac{\text{Realisasi}}{\text{Target}} \times 100\%$$

2. Semakin tinggi realisasi menunjukkan semakin rendah pencapaian kinerja maka digunakan rumus :

$$\text{Persentase Tingkat Capaian} = \frac{\text{Target} - (\text{Realisasi} - \text{Target})}{\text{Target}} \times 100\%$$

Untuk menilai keberhasilan pencapaian indikator kinerja sasaran digunakan skala ordinal sebagai berikut:

**Tabel 3.1**  
**Skala Capaian Kinerja**

No	Capaian Kinerja	Keterangan
1	2	3
1	Nilai >100	SANGAT BAIK
2.	Nilai 86 s/d100	BAIK
3.	Nilai 71 s/d<85	SEDANG
4.	Nilai 56 s/d<70	KURANG
5.	Nilai <55	SANGAT KURANG

### III.2 EVALUASI KINERJA PENCAPAIAN SASARAN PERANGKAT DAERAH

Dinas Perindustrian dan Perdagangan Kabupaten Lombok Tengah telah melaksanakan penilaian kinerja dengan mengacu pada Perubahan Perjanjian Kinerja Dinas Perindustrian dan Perdagangan Tahun 2024. Penilaian ini dilakukan untuk mengevaluasi dan mengukur keberhasilan dan kegagalan dalam pencapaian sasaran Satuan Kerja Perangkat Daerah. Tolak ukur keberhasilan dari sasaran adalah dengan indikator kinerja sebagaimana tertuang pada perjanjian kinerja kepala perangkat daerah. Adapun capaian kinerja sasaran tahun 2024 adalah sebagai berikut:

**Tabel 3.2 Sasaran Strategis**

Kinerja					
No	Sasaran Strategis	Indikator Kinerja	Target	Realisasi	%
1	Meningkatnya nilai omset perdagangan	Persentase Peningkatan omset Pedagang	1.7	1.7	100%
2	Meningkatnya nilai produksi IKM	Persentase Peningkatan nilai produksi IKM	0.9	0.9	100%
	Rata – rata realisasi pencapaian kinerja				100%

### III.2.1 SASARAN 1

**SASARAN 1** : Meningkatnya omset perdagangan pertahun. Omset adalah total pendapatan yang dihasilkan dari penjualan produk atau jasa dalam periode tertentu. Omset juga disebut sebagai pendapatan kotor. Omset merupakan faktor penting dalam menentukan kesuksesan sebuah perdagangan. Rumus untuk menghitung omset adalah:

(Omset = Jumlah Produk Terjual x Harga Jual)

Berikut adalah beberapa faktor utama yang mempengaruhi tingkat omset perdagangan:

#### 1. Kualitas Produk atau Layanan

Kualitas produk atau layanan yang ditawarkan oleh sebuah bisnis akan sangat mempengaruhi tingkat omsetnya. Pelanggan cenderung lebih tertarik untuk membeli produk atau layanan yang berkualitas baik dan memenuhi kebutuhan atau keinginan mereka.

#### 2. Strategi Pemasaran

Strategi pemasaran yang efektif dapat membantu meningkatkan visibilitas dan penjualan suatu produk atau layanan. Penggunaan metode pemasaran yang tepat, seperti iklan online, media sosial, dan promosi, dapat membantu menarik minat calon pelanggan.

#### 3. Keberadaan dan Pelayanan Pelanggan

Pelayanan pelanggan yang baik dapat meningkatkan loyalitas pelanggan dan mendorong pembelian ulang. Interaksi yang positif dengan pelanggan dan penyelesaian masalah dengan cepat dapat meningkatkan reputasi bisnis dan meningkatkan omset.

#### 4. Persaingan di Pasar

Tingkat persaingan di pasar juga dapat mempengaruhi omset sebuah bisnis. Bisnis yang beroperasi di pasar yang sangat kompetitif mungkin perlu mengadopsi strategi harga atau diferensiasi produk untuk tetap bersaing.

#### 5. Perubahan Ekonomi

Perubahan dalam kondisi ekonomi, seperti inflasi atau resesi, juga dapat berdampak pada omset suatu bisnis. Bisnis perlu dapat menyesuaikan strategi mereka untuk tetap relevan dan berhasil di tengah perubahan ekonomi.

Sedangkan, peningkatan omset perdagangan adalah peningkatan pendapatan total yang diperoleh dari penjualan produk atau jasa dalam periode tertentu. Omset yang tinggi dapat menjadi indikator bahwa bisnis mampu menjual produk atau jasa secara efektif.

Peningkatan perdagangan di kabupaten dapat dilakukan melalui berbagai program, seperti pengembangan ekspor, peningkatan sarana distribusi, dan stabilisasi harga.

Persentase kenaikan omset dapat dihitung dengan rumus berikut:

$$\text{Persentase Kenaikan (\%)} = ((\text{Akhir}-\text{Awal})/\text{Awal}) \times 100\%$$

Sasaran ini diukur dengan 1 (Satu) Indikator Kinerja Sasaran yaitu Persentase Peningkatan omset Pedagang Pertahun. Adapun capaian indikator sasaran tersebut dapat dilihat pada tabel berikut:

**Tabel 3.3 Indikator Kinerja Sasaran I**

No	Indikator Kinerja	Sat	Target 2024	Realisasi Tahun 2024	%	Target Renstra 2023	Target Renstra 2026	Sumber Data
----	-------------------	-----	-------------	----------------------	---	---------------------	---------------------	-------------

1	Persentase Peningkatan Omset Perdagangan Tahunan	%	1,7	1,7	100 %	1,6	2.1	Bidang Perdagangan
---	--	---	-----	-----	-------	-----	-----	--------------------

Dari tabel di atas dapat diketahui bahwa sasaran 1, yaitu Meningkatnya omset perdagangan tahunan dengan indikator Persentase Peningkatan Omset Tahunan pada Dinas Perindustrian dan Perdagangan menghasilkan capaian kinerja sebesar 1,7 persen dari target persentase peningkatan 1,7 %. Ini menunjukkan tingkat capaian kinerja sebesar 100 % dengan kriteria BAIK. Jika dibandingkan dengan capaian tahun 2023 dengan target 1.6 % dengan capaian 100 % maka Dinas Perindustrian dan Perdagangan berhasil mempertahankan kinerja dengan baik. Kinerja yang baik ini tentu di dukung oleh beberapa faktor, baik internal maupun external di antaranya adalah :

- 1) Kinerja pegawai Dinas Perindustrian dan Perdagangan yang baik, mulai dari eselon II, yaitu, kepala Dinas dan Seluruh pegawai hingga petugas lapangan seperti UPT Pasar;
- 2) Dukungan anggaran yang diberikan oleh TAPD;
- 3) Kesesuaian Sub Kegiatan, Kegiatan, dan Program yang direncanakan untuk mendukung pencapaian Sasaran dan Tujuan Dinas Perindustrian dan Perdagangan Kab. Lombok Tengah.
- 4) Operasi Pasar/ Sembako Murah di Kecamatan-kecamatan seluruh wilayah Kabupaten Lombok Tengah untuk mengantisipasi inflasi akibat kenaikan harga barang, sehingga terjaganya daya beli masyarakat;
- 5) Beroperasinya secara penuh 2 (dua) pasar modern yaitu Pasar Jelajok dan Pasar Renteng serta Pasar-pasar tradisional lainnya sehingga masyarakat dapat melaksanakan kegiatan perdagangan dengan normal;
- 6) Adanya Pertamina Mandalika Internasional Circuit yang mengakibatkan meningkatnya kunjungan wisatawan dari dalam dan luar negeri sehingga meningkatnya peredaran barang dan jasa di Lombok Tengah.

Adapun Program, Kegiatan dan Sub Kegiatan dalam rangka mendukung pencapaian target kinerja sasaran 1 adalah sebagai berikut:

**Tabel 3.4 Program, Kegiatan dan Sub Kegiatan Sasaran 1**

URAIAN PROG/KEG/SUB KEG	PAGU ANGGAR AN	URAIAN INDIKATOR	TARGET OUTPUT	REALISASI OUTPUT	PERSE NTASE CAPAI AN (%)	KETERANG AN
1	2	3	4	5	6	7
<b>Program Peningkatan Sarana Prasarana Distribusi Perdagangan</b>	<b>2,972,301,846.00</b>	<b>Nilai Omset Perdagangan</b>	<b>114.852.220.000</b>	<b>127.602.442.000</b>	<b>111.10 %</b>	
Pembangunan dan Pengelolaan Sarana Distribusi Perdagangan	2,668,664,700.00	Jumlah Sarana Perdagangan dibangun/direhab	2 unit	3 Unit	150%	
Pembinaan dan Pengendalian Pengelola Sarana Distribusi Perdagangan	303,637,146.00	Jumlah Dokumen Hasil Pembinaan dan Pengendalian Kepada Pengelola Sarana Distribusi Perdagangan	2 Dokumen	2 Dokumen	100%	
<b>Program Pengembangan Ekspor</b>	<b>125,673,000.00</b>	<b>Jumlah Kemitraan (MoU) Dagang</b>	<b>1 Mitra</b>	<b>1 Mitra</b>	<b>100%</b>	
Penyelenggaraan Promosi Dagang Melalui Pameran Dagang dan Misi Dagang Bagi Produk Ekspor Unggulan yang Terdapat pada 1 (Satu) Daerah Kabupaten/Kota	125,673,000.00	Jumlah Kemitraan (MoU) Dagang yang Disepakati	1 Mitra	1 Mitra	100%	
<b>Program Standarisasi dan Perlindungan</b>	<b>196,454,0</b>	<b>Pasar Tertib Ukur</b>	<b>10 Pasar</b>	<b>7 Pasar</b>	<b>70%</b>	Pendataan Potensi UTTP di

URAIAN PROG/KEG/SUB KEG	PAGU ANGGAR AN	URAIAN INDIKATOR	TARGET OUTPUT	REALISASI OUTPUT	PERSE NTASE CAPAI AN (%)	KETERANG AN
1	2	3	4	5	6	7
<b>Konsumen</b>	<b>37.00</b>					Luar Pasar, Sosialiasi Metrologi kepada Masyarakat
Pelaksanaan Metrologi Legal Berupa Tera, Tera Ulang, dan Pengawasan	196,454,0 37.00	Jumlah Alat Tertib Ukur	6.041	15.8711	70%	

Meskipun Kinerja Dinas Perindustrian dan Perdagangan sudah **baik** sesuai dengan formula penghitungan penilaian kinerja, namun dinas perindustrian dan perdagangan selalu melakukan evaluasi terhadap setiap kinerja dan pencapaian. dilihat dari kegiatan pendukung sasaran satu terdapat 1 program yang belum tercapai indikatornya, yaitu jumlah pasar yang tertib ukur. hal ini terjadi karena terkendala pelaporan kegiatan tera ulang yang belum maksimal dalam pembuatan pelaporan kepada Kementerian Perdagangan. namun hal ini menjadi PR yang akan di selesaikan pada tahun 2025.

Berikut juga kami sajikan data pedagang pasar dan swalayan yang ada di kabupaten Lombok Tengah dalam *Lampiran I*.

### III.2.1 SASARAN 2

**Sasaran 2** : Meningkatkan Nilai Produksi IKM .Produksi IKM (Industri Kecil dan Menengah) merujuk pada kegiatan produksi barang atau jasa yang dilakukan oleh perusahaan dengan skala kecil hingga menengah, baik dalam hal kapasitas produksi, jumlah tenaga kerja, maupun omzet. Sasaran No. 2 ini diukur dengan 1 (satu) Indikator Kinerja Sasaran yaitu *Persentase Peningkatan Nilai produksi IKM*.

Untuk menghitung persentase peningkatan nilai produksi IKM (Industri Kecil dan Menengah), digunakan rumus berikut:

$$\text{Persentase Peningkatan} = \frac{(\text{Nilai Produksi Akhir} - \text{Nilai Produksi Awal})}{\text{Nilai Produksi Awal}} \times 100\%$$

#### Keterangan:

- **Nilai Produksi Akhir:** Nilai produksi pada periode terbaru (misalnya tahun berjalan).
- **Nilai Produksi Awal:** Nilai produksi pada periode sebelumnya (misalnya tahun lalu).

**Tabel 3.5 Capaian Persentase Produksi IKM pada tahun 2024**

No	Indikator Kinerja	Sat	Target 2024	Realisasi Tahun 2024	%	Realisasi Tahun Sebelumnya	Target Akhir renstra	Sumber Data
						2023	2026	
1	<i>Persentase Peningkatan nilai produksi IKM</i>	%	0,9	0,9	100 %	0,7	1.4	Bidang Industri

Dari tabel di atas dapat diketahui bahwa sasaran meningkatnya nilai produksi IKM pertahun dengan indikator *Persentase Peningkatan Nilai produksi IKM* pada Dinas Perindustrian dan Perdagangan Kabupaten Lombok Tengah menghasilkan capaian kinerja sebesar 0,9 % dari target 0,9 %. Ini menunjukkan tingkat capaian sebesar 100%. dengan kriteria **Baik**. Jika dibandingkan dengan capaian tahun sebelumnya meningkat dari capaian tahun 2023 sebesar 0,7 persen. Hal ini menunjukkan bahwa tren positif kinerja Dinas Perindustrian dan Perdagangan dapat dipelihara dengan baik. Pencapaian positif ini tentu di dukung oleh beberapa faktor baik internal maupun external diantaranya adalah :

- 1) Kinerja pegawai Dinas Perindustrian dan Perdagangan yang baik, mulai dari eselon II, yaitu, kepala Dinas dan Seluruh pegawai hingga petugas lapangan seperti UPT Pasar;
- 2) Dukungan anggaran yang diberikan oleh TAPD
- 3) Kesesuaian Sub Kegiatan, Kegiatan, dan Program yang direncanakan untuk mendukung pencapaian Sasaran dan Tujuan Dinas Perindustrian dan Perdagangan Kab. Lombok Tengah.
- 4) Akslerasi Industri Pengolahan Pangan. Usaha – usaha olahan pangan banyak bermunculan sehingga berdampak pada peningkatan pertumbuhan IKM khususnya olahan pangan;
- 5) Dengan berlakunya sistem OSS yang mewajibkan IKM olahan pangan untuk mendaftarkan produknya melalui Produk Industri Rumah Tangga (PIRT);
- 6) Dukungan anggaran dari pemerintah pusat seperti DAU Non Fisik untuk pelatihan-pelatihan.
- 7) Pemberian Peralatan seperti alat masak, alat tukang, bahan baku, dan mesin-mesin produksi untuk mendukung produksi industri yang bersumber dari DAU dan DBHCHT;
- 8) Adanya Pertamina Mandalika Internasional Circuit dan event-event yang berskala internasional seperti Worl Super Bike (WSBK) dan Motogp sebagai wadah untuk menjajakan dan menjual berbagai macam dan jenis produk IKM mulai dari jenis makanan hingga cinder mata sehingga dapat mendongkrak nama dan penjualan pelaku IKM. Sirkuit tersebut juga mengakibatkan meningkatnya

kunjungan wisatawan dari dalam dan luar negeri sehingga meningkatnya peredaran barang dan jasa di lombok tengah. Evaluasi Pencapaian Kinerja, Pencapaian Tujuan strategis Perangkat Daerah (diserta dengan analisa faktor pendukung dan penghambat pencapaian target kinerja).

Berikut merupakan program dan kegiatan pendukung pencapaian sasaran 2 :

Meningkatnya nilai produksi industri :

**Tabel 3.6 Program Dan Kegiatan Pendukung Pencapaian Sasaran 2**

URAIAN PROG/KEG/SUB KEG	PAGU ANGGARAN	URAIAN INDIKATOR	TARGET OUTPUT	REALISASI OUTPUT	PERSENTASE CAPAIAN (%)	KETERANGAN
1	2	3	4	5	6	7
Program Perencanaan dan Pembangunan Industri	12,895,265,847.96	Rencana Pembangunan Industri Kabupaten (RPIK) dan Rencana Aksi Pembangunan Produk Unggulan Daerah	2 Dokumen	1 Dokumen	50%	Dokumen RPIK masih pada tahap kajian akademis
Penyusunan dan Evaluasi Rencana Pembangunan Industri Kabupaten/Kota	12,895,265,847.96	Rencana Pembangunan Industri Kabupaten (RPIK) dan Rencana Aksi Pembangunan Produk Unggulan Daerah	2 Dokumen	1 Dokumen	50%	Dokumen RPIK masih pada tahap kajian akademis

Program dan Kegiatan Dinas Perindustrian dan Perdagangan telah mendukung pencapaian sasaran ke 2 meningkatnya nilai produksi IKM. Salah satunya memberikan pelatihan kepada pelaku usaha yang ada di kabupaten Lombok Tengah. Dinas Perindustrian dan Perdagangan telah berhasil memberikan pelatihan kepada 885 pelaku industri. Kegiatan-kegiatan pelatihan yang diberikan seperti diversifikasi anyaman dan tenun, pendampingan ekspor, strategi kemitraan dan promosi, pelatihan CEFE (*Creation of Enterpreuners*), AMT (*Achievement Motivation Training*), Pelatihan Keamanan pangan, Pelatihan Blending Rokok dan

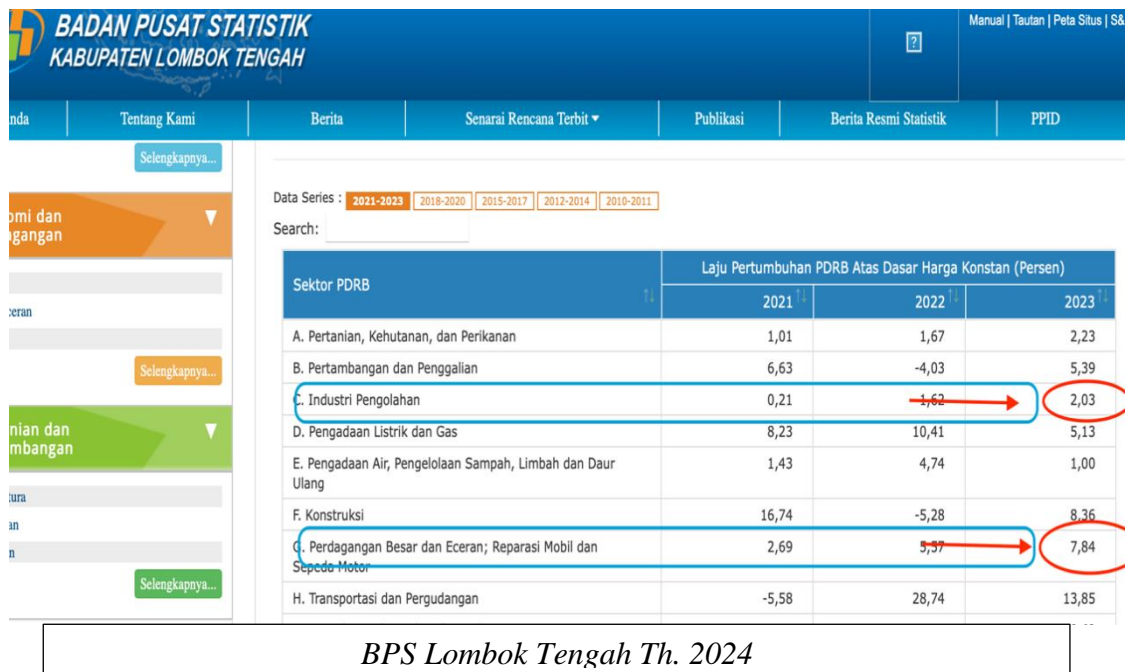
pelatihan manajemen sentra untuk pegawai koperasi pengelola sentra.

Di dalam program ini, Dinas Perindustrian dan Perdagangan telah mendistribusikan berbagai peralatan dan bahan produksi kepada 254 Pelaku usaha seperti peralatan masak, peralatan blending rokok, rotan anyaman, alat pertukangan, tenda dagang, terop, dan alat perbengkelan. Program dan Kegiatan ini memiliki peran yang signifikan dalam peningkatan nilai produksi IKM yang ada di Lombok Tengah.

### **III.3 EVALUASI PENCAPAIAN KINERJA, PENCAPAIN TUJUAN STRATEGIS PERANGKAT DAERAH**

Berkaitan dengan pencapaian strategis perangkat, yaitu kontribusi Industri Pengolahan Pangan dan Perdagangan terhadap PDRB Kab. Lombok Tengah akan menunggu release data dari BPS (Badan Pusat Statistik) daerah tahun 2024 yang akan release pada bulan maret tahun 2025. Sementara akan disajikan pencapaian pada tahun 2023. Di tahun 2023 Dinas Perindustrian dan Perdagangan Kabupaten Lombok Tengah menargetkan peningkatan laju PDRB perdagangan sebesar 3.73%. Adapun untuk laju Pertumbuhan PDRB Sektor industri pengolahan sebesar 0.7%. Namun jika melihat Capaian IKU Dinas Perindustrian dan Perdagangan Kabupaten Lombok Tengah di tahun 2023 dapat dikatakan bahwa Kinerja Dinas Perindustrian dan Perdagangan dikategorikan baik.

Berdasarkan release data BPS (Badan Pusat Statistik) Kabupaten Lombok Tengah, laju Pertumbuhan PDRB perdagangan tahun 2023 mencapai angka 7.85 % dan 2.03 % untuk laju pertumbuhan PDRB Industri Pengolahan.



Capaian tersebut di atas menunjukkan bahwa Program, Kegiatan dan Sub Kegiatan yang di rencanakan dan dilaksanakan di Dinas Perindustrian dan Perdagangan sudah sangat baik.

Melihat pencapaian positif di atas tentu banyak faktor yang mempengaruhi, di antaranya adalah :

**1. Optimalisasi sarana dan prasarana yang dimiliki oleh dinas Perindustrian dan Perdagangan seperti: Pasar Jelojok dan Pasar Renteng melalui dana APBN.**

Optimalisasi sarana dan prasarana perdagangan seperti pasar artinya mengakslerasi perputaran bisnis perdagangan. Kedua pasar ini menjadi pusat perdagangan di daerah yang mempunyai semboyan Tatas Tuhu Trasna ini, pasar kecil di desa-desa baik di dalam wilayah Kabupaten Lombok Tengah ataupun luar wilayah Kabupaten Lombok tengah berdatangan dan bertransaksi di kedua pasar induk ini. Lokasi yang strategis dan kapasitasnya yang besar menjadi penopang perekonomian daerah.

**2. Optimalisasi Pengelolaan sentra-sentra industri dan pemberdayaan pelaku IKM.**

Pengelolaan sentra-sentra industri dan pemberdayaan Pelaku IKM melalui juga

menjadi salah satu faktor percepatan laju pertumbuhan PDRB Industri pengolahan. Selain diberikan pembinaan, pelaku IKM diberikan bantuan peralatan dan mesin untuk meningkatkan produksi.

### **3. Ditetapkannya Mandalika Menjadi Program Prioritas Nasional**

Penetapan Kuta Mandalika Lombok Tengah menjadi Program Prioritas Nasional juga memiliki impact yang besar bagi laju pertumbuhan PDRB perdagangan dan PDRB Industri Pengolahan.

Salah satu contoh, pembangunan sirkuit internasional PERTAMINA MANDALIKA. Kehadiran sirkuit Pertamina Mandalika memberikan dampak yang signifikan bagi meningkatnya nilai omset perdagangan dan nilai produksi IKM yang ada. Adanya event-event taraf internasional menjadi magnet tersendiri bagi para pedagang dan pelaku industri. Dengan meningkatnya kunjungan wisatawan kelombok tengah tentu juga meningkatkan pendapatan para pedagang. Bukan hanya itu, permintaan atas kerajinan dan cinderamata para pelaku IKM juga meningkat baik pada saat event maupun setelah event berlangsung.

## **EFISIENSI**

### **1. Efisiensi Anggaran**

Efisiensi di Sektor Publik pada hakekatnya berbeda dengan sektor Swasta yang perhitungannya berdasarkan cost dan benefit. Kaldor-Hicks mengatakan bahwa efisiensi sektor publik adalah jenis efisiensi ekonomi yang berupaya untuk memaksimalkan sumber daya yang ada untuk kemanfaatan masyarakat sebanyak-banyaknya. Karenanya efisiensi sektor publik dilakukan tidak hanya dengan menekan pengeluaran anggaran seefektif mungkin akan tetapi harus mampu menjamin kemakmuran masyarakat secara merata.

Postur anggaran di Dinas Perindustrian dan Perdagangan pada tahun 2024 adalah sebesar Rp. **23,217,063,218** (*Dua Puluh Tiga Milyar Dua Ratus Tujuh Belas*

*Juta Enam Puluh Tiga Ribu Dua Ratus Delapan Belas Rupiah*) terdapat penurunan jumlah anggaran dari tahun sebelumnya, yaitu Rp 14.522.611.422 jika dibandingkan dengan anggaran tahun 2023 sebesar Rp. 37.739.674.640,00. Penurunan tersebut dikarenakan kementerian Perindustrian tidak lagi memberikan DAK Fisik untuk intervensi industri di pemerintah kabupaten lombok tengah. Dinas Perindustrian dan Perdagangan juga melakukan efisiensi keuangan dengan cara mengupayakan perencanaan berbasis kinerja. Indikator kinerja dalam hal ini diidentifikasi untuk dihitung kebutuhan anggaran yang disiapkan. Karena itu, postur anggaran Disperindag dibagi ke dalam 3 kebutuhan utama yaitu:

- a. Kebutuhan dalam pencapaian indikator kinerja Dinas yang secara teknokratik telah tertuang pada RPJMD dan dibreakdown di dalam Renstra Dinas.
- b. Anggaran untuk kebijakan menangani isu-isu strategis seperti pengurangan angka kemiskinan.
- c. Dukungan Anggaran terkait dengan hasil Musrenbang Kabupaten.

Walaupun demikian, terdapat beberapa hal penting yang jika dipenuhi akan semakin meningkatkan kinerja Dinas Perindustrian dan Perdagangan, yaitu pengalokasian anggaran untuk pembaharuan dan perbaikan fasilitas kerja pegawai Dinas Perindustrian dan Perdagangan seperti laptop, meubler dll. Begitu juga dengan pemeliharaan rutin dan perbaikan pasar-pasar tradisional yang ada di desa-desa yang merupakan aset pemerintah Daerah Kabupaten Lombok Tengah. Penyediaan Toilet dan musolla di pasar-pasar akan sangat mempengaruhi kenyamanan pengunjung pasar. Disamping itu, perlu adanya dukungan anggaran untuk pengelolaan 4 sentra industri yang ada di lombok tengah. Pemerintah pusat melalui DAK Fisik telah membangun 4 sentra di kabupaten Lombok Tengah, sehingga setelah dibangun diharapkan menjadi pusat-pusat penggerak ekonomi di Kabupaten Lombok Tengah. Sehingga pemerintah daerah perlu mengalokasikan anggaran untuk pemeliharaan dan kegiatan-kegiatan yang ada di 4 sentra IKM tersebut.

2. Sumber Daya Manusia.

Pada prinsipnya program dan kegiatan yang dimiliki Dinas Perindustrian dan perdagangan sudah baik, akan tetapi jika tidak didukung oleh Sumber Daya Manusia yang mumpuni, maka tidak akan mencapai hasil yang maksimal, contohnya pasar yang sudah dibangun menjadi pasar modern kalau mindset pedagang belum modern maka akan terjadi ketidakteraturan. Hal itu akan berdampak pada pedagang yang lain sehingga muncul persaingan yang tidak sehat, monopoli dan lain sebagainya. Begitu pula dengan pelaku industri, walaupun dilatih berkali-kali dengan narasumber yang top sekalipun, kalau dari masyarakat sendiri tidak ingin mengembangkan ilmunya maka akan berjalan ditempat.

### III.4 AKUNTABILITAS KEUANGAN

Akuntabilitas pengelolaan keuangan pada Dinas Perindustrian dan Perdagangan Kabupaten Lombok Tengah dapat diketahui dari aspek anggaran dan realisasi belanja tahun 2024 sebagaimana dapat dilihat pada tabel berikut:

**Tabel 3.7 Realisasi Belanja Tahun 2024**

Program/Kegiatan/Sub Kegiatan/Uraian	Jumlah Anggaran				Sisa Anggaran
	Anggaran APBD DPA - Murni/Perubahan	Keuangan Total (Rp.)	Keuangan (%)	Fisik (%)	
1	2	3	4	5	6
<b>TOTAL</b>	<b>23,217,063,218</b>	<b>22,269,355,420</b>	<b>95.92</b>	<b>(96)</b>	<b>947,707,798</b>
<b>PROGRAM PENINGKATAN SARANA DISTRIBUSI PERDAGANGAN</b>	<b>2,972,301,846</b>	<b>2,917,481,119</b>	<b>98.16</b>	<b>(98)</b>	<b>54,820,727</b>
Pembangunan dan Pengelolaan Sarana Distribusi Perdagangan	2,668,664,700	2,645,373,621	99.13	(99)	23,291,079
Penyediaan Sarana Distribusi Perdagangan	2,668,664,700	2,319,516,805	86.92	(87)	349,147,895
Pembinaan Terhadap Pengelola Sarana Distribusi Perdagangan Masyarakat di Wilayah Kerjanya	303,637,146	272,107,498	89.62	(90)	31,529,648
Pembinaan dan Pengendalian			89.62	(90)	31,529,648

Program/Kegiatan/Sub Kegiatan/Uraian	Jumlah Anggaran				Sisa Anggaran
	Anggaran APBD DPA - Murni/Perubahan	Keuangan Total (Rp.)	Keuangan (%)	Fisik (%)	
Pengelola Sarana Distribusi Perdagangan	303,637,146	272,107,498			
<b>PROGRAM PENGEMBANGAN EKSPOR</b>	<b>125,673,000</b>	<b>109,211,616</b>	<b>86.90</b>	<b>(87)</b>	<b>16,461,384</b>
Penyelenggaraan Promosi Dagang melalui Pameran Dagang dan Misi Dagang bagi Produk Ekspor Unggulan yang terdapat pada 1 (satu) Daerah Kabupaten/Kota	125,673,000	109,211,616	86.90	(87)	16,461,384
Pameran Dagang Nasional	125,673,000	109,211,616	86.90	(87)	16,461,384
<b>PROGRAM STANDARDISASI DAN PERLINDUNGAN KONSUMEN</b>	<b>196,454,037</b>	<b>190,685,600</b>	<b>97.06</b>	<b>(97)</b>	<b>5,768,437</b>
Pelaksanaan Metrologi Legal, Berupa Tera, Tera Ulang, dan Pengawasan	196,454,037	190,685,600	97.06	(97)	5,768,437
Pelaksanaan Metrologi Legal, Berupa Tera, Tera Ulang	111,405,900	111,327,350	99.93	(100)	78,550
Pengawasan/Penyuluhan Metrologi Legal	85,048,137	79,358,250	93.31	(93)	5,689,887
<b>PROGRAM PENUNJANG URUSAN PEMERINTAHAN DAERAH KABUPATEN/KOTA</b>	<b>7,027,368,487</b>	<b>6,422,087,721</b>	<b>91.39</b>	<b>(91)</b>	<b>605,280,766</b>
Perencanaan, Penganggaran, dan Evaluasi Kinerja Perangkat Daerah	79,571,402	79,484,369	99.89	(100)	87,033
Penyusunan Dokumen Perencanaan Perangkat Daerah	26,052,700	26,051,783	100.00	(100)	917
Koordinasi dan Penyusunan Dokumen Perubahan RKA-SKPD	7,843,356	7,828,000	99.80	(100)	15,356
Koordinasi dan Penyusunan DPA-SKPD	4,972,108	4,971,300	99.98	(100)	808
Koordinasi dan Penyusunan Perubahan DPA- SKPD	5,109,738	5,109,600	100.00	(100)	138
Koordinasi dan Penyusunan Laporan Capaian Kinerja dan Ikhtisar Realisasi Kinerja SKPD	10,017,800	10,005,586	99.88	(100)	12,214
Evaluasi Kinerja Perangkat Daerah	25,575,700	25,518,100	99.77	(100)	57,600
Administrasi Keuangan Perangkat Daerah	4,943,997,504	4,403,373,793	89.07	(89)	540,623,711
Penyediaan Gaji dan Tunjangan ASN	4,924,269,299	4,383,647,793	89.02	(89)	540,621,506
Koordinasi dan Penyusunan Laporan			99.95	(100)	2,205

Program/Kegiatan/Sub Kegiatan/Uraian	Jumlah Anggaran				Sisa Anggaran
	Anggaran APBD DPA - Murni/Perubahan	Keuangan Total (Rp.)	Keuangan (%)	Fisik (%)	
Keuangan Akhir Tahun SKPD	4,542,205	4,540,000		)	
Koordinasi dan Penyusunan Laporan Keuangan Bulanan/Triwulanan/Semesteran SKPD	15,186,000	15,186,000	100.00	(100)	0
Administrasi Umum Perangkat Daerah	75,836,000	75,781,580	99.93	(100)	54,420
Penyediaan Peralatan dan Perlengkapan Kantor	35,000,000	34,955,600	99.87	(100)	44,400
Penyediaan Bahan Logistik Kantor	15,000,000	14,990,000	99.93	(100)	10,000
Penyelenggaraan Rapat Koordinasi dan Konsultasi SKPD	25,836,000	25,835,980	100.00	(100)	20
Penyediaan Jasa Penunjang Urusan Pemerintahan Daerah	1,800,845,901	1,766,300,785	98.08	(98)	34,545,116
Penyediaan Jasa Komunikasi, Sumber Daya Air dan Listrik	1,714,945,901	1,693,134,785	98.73	(99)	21,811,116
Penyediaan Jasa Pelayanan Umum Kantor	85,900,000	73,166,000	85.18	(85)	12,734,000
Pemeliharaan Barang Milik Daerah Penunjang Urusan Pemerintahan Daerah	127,117,680	97,147,194	76.42	(76)	29,970,486
Penyediaan Jasa Pemeliharaan, Biaya Pemeliharaan, Pajak, dan Perizinan Kendaraan Dinas Operasional atau Lapangan	123,667,680	93,697,194	75.77	(76)	29,970,486
Pemeliharaan Peralatan dan Mesin Lainnya	3,450,000	3,450,000	100.00	(100)	0
<b>PROGRAM PERENCANAAN DAN PEMBANGUNAN INDUSTRI</b>	12,895,265,848	12,629,889,364	97.94	(98)	265,376,484
Penyusunan dan Evaluasi Rencana Pembangunan Industri Kabupaten/Kota	12,895,265,848	12,629,889,364	97.94	(98)	265,376,484
Koordinasi, Sinkronisasi, dan Pelaksanaan Kebijakan Percepatan Pengembangan, Penyebaran dan Perwilayahan Industri	5,000,000,000	4,999,456,000	99.99	(100)	544,000
Koordinasi, Sinkronisasi, dan pelaksanaan Pembangunan Sumber Daya Industri	15,149,668	14,372,900	94.87	(95)	776,768
Koordinasi, Sinkronisasi, dan Pelaksanaan Pembangunan Sarana dan Prasarana Industri	3,180,358,180	3,102,173,400	97.54	(98)	78,184,780
Koordinasi, Sinkronisasi, dan Pelaksanaan Pemberdayaan Industri dan Peran Serta Masyarakat	4,699,758,000	4,513,887,064	96.05	(96)	185,870,936

Penyerapan anggaran belanja ..pada Tahun 2024 sebesar Rp. 22,269,355,420 atau 96% dari total anggaran yang dialokasikan. Realisasi anggaran untuk program/kegiatan utama dan program penunjang pada sasaran I Rp 3.217.378.335,00 sebesar 94%. Realisasi anggaran untuk program/kegiatan utama dan program penunjang pada sasaran II 12.895.265.847,96 sebesar 97.98 %.

## BAB IV PENUTUP


Laporan Kinerja Instansi Pemerintah (LKjIP) tahun 2024 khususnya Dinas Perindustrian dan Perdagangan ini merupakan bagian dari upaya memberikan pelaporan yang akuntabel kepada publik berkaitan dengan realisasi pencapaian kinerja Disperindag pada tahun 2024, perbandingan dengan capaian tahun sebelumnya serta analisa permasalahan yang dihadapi, efisiensi keuangan dan akuntabilitas keuangan serta inovasi dan serta solusi yang telah dilakukan.

Sebagaimana telah dijabarkan dalam Dinas Perindustrian dan Perdagangan memiliki 2 (dua) sasaran strategis. Dari hasil analisa diperoleh rata-rata persentase penurunan terhadap kedua indikator sasaran yaitu persentase peningkatan omset perdagangan maupun persentase peningkatan nilai produksi IKM yaitu sebesar 100 % dengan kriteria “BAIK”.

Akhirnya, kami berharap LKj-IP Dinas Perindustrian dan Perdagangan Kabupaten Lombok Tengah dapat dimanfaatkan sebagai bahan evaluasi akuntabilitas kinerja serta menyempurnakan dokumen perencanaan periode yang akan datang. Tidak lupa kami ucapkan banyak terima kasih kepada setiap pihak yang baik secara langsung maupun tidak langsung berkontribusi dalam penyelesaian laporan ini. Kami yakin bahwa tiada hal yang sempurna seperti juga penyusunan laporan ini, karenanya kami sangat mengharapkan masukan dan kritik membangun untuk kesempurnaan laporan ini.

Praya, Januari 2024

Kepala Dinas Perindustrian dan  
Perdagangan  
Kabupaten Lombok Tengah



**Ir. H. Irmian, MM**  
Pembina Utama /(IV/c)  
NIP. 196712311993031132

LAMPIRAN I

DATA PASAR DAN OMSET DI KABUPATEN LOMBOK TENGAH

No	Nama/ Lokasi Pasar		Bangunan Unit		Komoditi	Jumlah Pedagang	Perkiraan Omset Per Bulan
			Kois	lapak			
1	Nama Pasar	: Renteng	491	561	- Sembako	1052	12,231,000,000
	Desa/Kel	: Renteng		lapak	- Sayur mayur, buah		
	Kecamatan	: Praya			- Konveksi		
2	Nama Pasar	: Karang Bulayak	36	Lantai 2	- Sembako	103	900,000,000
	Desa/Kel	: Tiwugalih			- Sayur mayur, buah		
	Kecamatan	: Praya			- Konveksi		
3	Nama Pasar	: Jelojok	145	Lapak	- Sembako	950	7,270,650,000
	Desa/Kel	: Kopang Rembiga		576	- Sayur mayur, buah		
	Kecamatan	: Kopang			- Konveksi		
4	Nama Pasar	: Kelebeh	4	3	- Sembako	200	240,000,000
	Desa/Kel	: Kelebeh			- Sayur mayur, buah		
	Kecamatan	: Praya Tengah			- Konveksi		
5	Nama Pasar	: Pengadang	13	4	- Sembako	300	360,000,000
	Desa/Kel	: Pengadang			- Sayur mayur, buah		
	Kecamatan	: Praya Tengah			- Konveksi		
6	Nama Pasar	: Bodak	-	1	- Sembako	75	-
	Desa/Kel	: Mt. Terep			- Sayur mayur, buah		
	Kecamatan	: Praya			- Konveksi		
7	Nama Pasar	: Telaga Waru	-	3	- Sembako	225	400,000,000
	Desa/Kel	: Jago			- Sayur mayur, buah		
	Kecamatan	: Praya			- Konveksi		
					2905		
8	Nama Pasar	: Penaban	18	4	- Sembako	200	180,000,000
	Desa/Kel	: Aik Mual			- Sayur mayur, buah		
	Kecamatan	: Praya			- Konveksi		
9	Nama Pasar	: Lamboh	4	10	- Sembako	350	420,000,000
	Desa/Kel	: Penujak			- Sayur mayur, buah		
	Kecamatan	: Praya Barat			- Konveksi		

No	Nama/ Lokasi Pasar		Bangunan Unit		Komoditi	Jumlah Pedagang	Perkiraan Omset Per Bulan
			Kois	lapak			
	n						
10	Nama Pasar	: Darek	4	3	- Sembako	200	240,000,000
	Desa/Kel	: Darek			- Sayur mayur, buah		
	Kecamatan	: Praya Barat Daya			- Konveksi		
11	Nama Pasar	: Mangkung	5	5	- Sembako	250	250,000,000
	Desa/Kel	: Mangkung			- Sayur mayur, buah		
	Kecamatan	: Praya Barat			- Konveksi		
12	Nama Pasar	: Sengkol	18	8	- Sembako	600	3,600,000,000
	Desa/Kel	: Sengkol			- Sayur mayur, buah		
	Kecamatan	: Pujut			- Konveksi		
13	Nama Pasar	: Tanak Awu	-	2	- Sembako	150	80,000,000
	Desa/Kel	: Tanak Awu			- Sayur mayur, buah		
	Kecamatan	: Pujut			- Konveksi		
14	Nama Pasar	: Kute	-	2	- Sembako	250	400,000,000
	Desa/Kel	: Kute			- Sayur mayur, buah		
	Kecamatan	: Pujut			- Konveksi		
15	Nama Pasar	: Mujur	21	8	- Sembako	600	4,500,000,000
	Desa/Kel	: Mujur			- Sayur mayur, buah		
	Kecamatan	: Praya Timur			- Konveksi		
					2600		
16	Nama Pasar	: Ganti	20	4	- Sembako	300	360,000,000
	Desa/Kel	: Ganti			- Sayur mayur, buah		
	Kecamatan	: Praya Timur			- Konveksi		
17	Nama Pasar	: Beleke	-	5	- Sembako	300	420,000,000
	Desa/Kel	: Beleke			- Sayur mayur, buah		
	Kecamatan	: Praya Timur			- Konveksi		
18	Nama Pasar	: Batu Bungus	8	7	- Sembako	400	960,000,000
	Desa/Kel	: Janapria			- Sayur mayur, buah		
	Kecamatan	: Janapria			- Konveksi		
19	Nama Pasar	: Beson	-	4	- Sembako	350	

No	Nama/ Lokasi Pasar		Bangunan Unit		Komoditi	Jumlah Pedagang	Perkiraan Omset Per Bulan
			Kois	lapak			
	Desa/Kel	:	Penedem			- Sayur mayur, buah	980,000,000
	Kecamatan	:	Janapria			- Konveksi	
20	Nama Pasar	:	Peseng	13	4	- Sembako	225
	Desa/Kel	:	Wajageseng			- Sayur mayur, buah	200,000,000
	Kecamatan	:	Kopang			- Konveksi	
21	Nama Pasar	:	Barabali	28	7	- Sembako	425
	Desa/Kel	:	Barabali			- Sayur mayur, buah	4,800,000,000
	Kecamatan	:	batukliang			- Konveksi	
22	Nama Pasar	:	Teratak	7	4	- Sembako	200
	Desa/Kel	:	Teratak			- Sayur mayur, buah	240,000,000
	Kecamatan	:	Batukliang Utara			- Konveksi	
						2200	
23	Nama Pasar	:	Pringgarata	38	2	- Sembako	350
	Desa/Kel	:	Pringgarata			- Sayur mayur, buah	2,625,000,000
	Kecamatan	:	Pringgarata			- Konveksi	
24	Nama Pasar	:	Ubung		6	- Sembako	250
	Desa/Kel	:	Ubung			- Sayur mayur, buah	250,000,000
	Kecamatan	:	Jonggat			- Konveksi	
25	Nama Pasar	:	Bonjeruk	11	2	- Sembako	200
	Desa/Kel	:	Bonjeruk			- Sayur mayur, buah	1,800,000,000
	Kecamatan	:	Jonggat			- Konveksi	
26	Nama Pasar	:	Bunkate	-	2	- Sembako	150
	Desa/Kel	:	Bunkate			- Sayur mayur, buah	120,000,000
	Kecamatan	:	Jonggat			- Konveksi	
27	Nama Pasar	:	Puyung	9	6	- Sembako	350
	Desa/Kel	:	Puyung			- Sayur mayur, buah	2,250,000,000
	Kecamatan	:	Jonggat			- Konveksi	
28	Nama Pasar	:	Sukarara	-	3	- Sembako	200
	Desa/Kel	:	Sukarara			- Sayur mayur, buah	240,000,000
	Kecamatan	:	Jonggat			- Konveksi	

No	Nama/ Lokasi Pasar		Bangunan Unit		Komoditi	Jumlah Pedagang	Perkiraan Omset Per Bulan
			Kois	lapak			
	n						
29	Nama Pasar	: Semparu	11	4	- Sembako	300	1,800,000,000
	Desa/Kel	: Semparu			- Sayur mayur, buah		
	Kecamatan	: Kopang			- Konveksi		
30	Nama Pasar	: Batu Jangkih	-	3	- Sembako	225	200,000,000
	Desa/Kel	: Batu Jangkih			- Sayur mayur, buah		
	Kecamatan	: Pringgarata			- Konveksi		
						2025	
31	Nama Pasar	: Langko		2	- Sembako	350	280,000,000
	Desa/Kel	: Langko			- Sayur mayur, buah		
	Kecamatan	: Janapria			- Konveksi		
32	Nama Pasar	: Pengembur	-	4	- Sembako	125	120,000,000
	Desa/Kel	: Pengembur			- Sayur mayur, buah		
	Kecamatan	: Pujut			- Konveksi		
	Nama Pasar	: Tumpak	-	1	- Sembako	100	0
	Desa/Kel	: Tumpak			- Sayur mayur, buah		
	Kecamatan	: Pujut			- Konveksi		
						575	
34	Nama Pasar	: Ld. Are	-	2	- Sembako	100	0
	Desa/Kel	: Ld. Are			- Sayur mayur, buah		
	Kecamatan	: Kopang			- Konveksi		
35	Nama Pasar	: Selong Belanak	-	2			80,000,000
	Desa/Kel	: Selong Belanak					
	Kecamatan	: Praya Barat					
36	Nama Pasar	: Jelantik	-	2	- Sembako	125	0
	Desa/Kel	: Jelantik			- Sayur mayur, buah		
	Kecamatan	: Jonggat			- Konveksi		
						225	
						<b>48,796,650,000</b>	

## DATA TOKO SWALAYAN DI KABUPATEN LOMBOK TENGAH TAHUN 2024

### DATA OMSET SWALAYAN

NO	NAMA PUSAT PERBELANJAAN D	NAMA PERUSAHAAN	Kota	Jenis Usaha	Omset
1	CV. MATAHARI	MATAHARI	Praya	Perdagangan Eceran Berbagai	1.105.820.000
2	CV CARANG SARI JAYA	CARANG SARI JAYA	Batukliang	Perdagangan Eceran Berbagai	100.000.000
3	PT. SUBUR MAKMUR INDO LESTARI S	SUBUR MAKMUR INDO	Praya	Perdagangan Eceran Berbagai	700.000.000
4	STARR SHOP	POHON KELAPA KEMB	Pujut	Perdagangan Eceran Berbagai	450.000.000
5	Toko sembako	LINDA WATI	Praya Timur	Perdagangan Eceran Berbagai	250.000.000
5	Toko sembako	LINDA WATI	Praya Timur	Perdagangan Eceran Berbagai	150.000.000
7	Kelontong Sembako	HENDRY KURNIAWAN	Janapria	Perdagangan Eceran Berbagai	80.000.000
3	MINIMARKET INDOMARET MUJUR	MAJASARI MUJUR BER	Praya Timur	Perdagangan Eceran Berbagai	450.000.000
9	Perdagangan Eceran Berbagai Macam E	GRAND ASIA MANDIRI	Praya Barat	Perdagangan Eceran Berbagai	500.000.000
10	Suplier Freshfood	SANDI ASWANDY	Pujut	Perdagangan Eceran Berbagai	50.000.000
11	MM HAIKAR JAYA	HERMAN WIBAWA	Praya	Perdagangan Eceran Berbagai	500.000.000
12	Kelontong Sembako	HERI GUNAWAN	Praya Timur	Perdagangan Eceran Berbagai	70.000.000
13	BONJERUK KAB LOMBOK TENGAH	SUMBER ALFARIA TRIJ	Jonggat	Perdagangan Eceran Berbagai	1.188.505.900
14	PT. ADA ISTANA ZHUHURI	ADA ISTANA ZHUHURI	Jonggat	Perdagangan Eceran Berbagai	640.000.000
15	TOKO INDOMARET AKSES SIRKUIT M	INDOMARCO PRISMAT	Pujut	Perdagangan Eceran Berbagai	1.922.971.841
16	Minimarket	SYARIFA LOMBOK	Kopang	Perdagangan Eceran Berbagai	150.000.000
17	Toko Indomaret Raya Kuta Kab. Lombok	INDOMARCO PRISMAT	Pujut	Perdagangan Eceran Berbagai	1.523.381.250
18	Pedagang eceran	ASADDULLAH	Praya	Perdagangan Eceran Berbagai	5.000.000
19	BRING IN SHOP	ABDURRAHMAN RASYI	Praya	Perdagangan Eceran Berbagai	150.000.000
20	PENGADANG KAB LOMBOK TENGAH	SUMBER ALFARIA TRIJ	Praya Tengah	Perdagangan Eceran Berbagai	979.361.100
21	RAYA PENDEM KAB LOMBOK TENGA	SUMBER ALFARIA TRIJ	Janapria	Perdagangan Eceran Berbagai	925.278.400
22	RAYA SANGGENG KAB LOMBOK TEN	SUMBER ALFARIA TRIJ	Praya Tengah	Perdagangan Eceran Berbagai	1.248.921.800
23	THE MANDALIKA KAB LOMBOK TENG	SUMBER ALFARIA TRIJ	Pujut	Perdagangan Eceran Berbagai	1.557.867.100
24	Pedagang Eceran Makanan Dan Minum	SYARIP ABDULLAH	Praya	Perdagangan Eceran Berbagai	50.000.000
25	UD SEMPURNE	SUHARDI	Praya	Perdagangan Eceran Berbagai	100.000.000
26	U-MART	UMAR	Batukliang	Perdagangan Eceran Berbagai	1.000.000.000

2716	UD. LANCAR BERKAH	EDI GUNAWAN	Praya Barat Day	Perdagangan Eceran Berbagai	15.000.000
2717	TOKO SEMBAKO	LALU MAHRUM	Praya Barat	Perdagangan Eceran Berbagai	100.000.000
2718	UD. ARU PAHALA	JINEM	Praya Barat Day	Perdagangan Eceran Berbagai	50.000.000
2719	toko makanan ringan ice cream dan lain	HARIMAYADI PUTRA	Praya Timur	Perdagangan Eceran Berbagai	25.000.000
2720	Perdagangan Eceran Berbagai Macam B	CERAH CERIA MIGRAN	Praya	Perdagangan Eceran Berbagai	80.000.000
2721	sembako	SAIFUL HAK	Batukliang Utara	Perdagangan Eceran Berbagai	9.000.000
2722	Toko bahan kebutuhan pokok	SUHAYDI	Janapria	Perdagangan Eceran Berbagai	300.000.000
2723	Perdagangan Eceran Berbagai Macam B	RAMLI	Praya Barat Day	Perdagangan Eceran Berbagai	35.000.000
2724	WARUNG ADI	ADI	Praya Barat Day	Perdagangan Eceran Berbagai	50.000.000
2725	UD. Berjati Berkah	HANDIKA RAHMATULL	Jonggat	Perdagangan Eceran Berbagai	35.000.000
2726	Perdagangan Eceran Berbagai Macam B	MULIA SARI BAROKAH	Janapria	Perdagangan Eceran Berbagai	210.000.000
2727	ud	SUPARMAN HAMID	Pringgarata	Perdagangan Eceran Berbagai	10.000.000
2728	UD. GHIFARI	BQ. MANJUNG LENSA S	Praya Timur	Perdagangan Eceran Berbagai	150.000.000
2729	Toko Sembako	BAIQ LIA AULANA RAM	Pujut	Perdagangan Eceran Berbagai	50.000.000
2730	TOKO	CAHAYA HARAPAN CA	Kopang	Perdagangan Eceran Berbagai	1.000.000.000
2731	Perdagangan Eceran Berbagai Macam B	ZULAZMI	Praya Barat Day	Perdagangan Eceran Berbagai	100.000.000
2732	ud. imran	RAMILAH	Praya Barat	Perdagangan Eceran Berbagai	30.000.000
2733	Perdagangan Eceran Berbagai Macam B	MUHAMAD ISMAIL	Praya Barat Day	Perdagangan Eceran Berbagai	50.000.000
2734	UD. BAROKAH	TITIN SUMARTIN	Praya Barat Day	Perdagangan Eceran Berbagai	50.000.000
2735	ALYSA	KASPUL HADI	Praya Tengah	Perdagangan Eceran Berbagai	20.000.000
2736	Perdagangan Eceran Berbagai Macam B	SITI ISTIHARAH	Pringgarata	Perdagangan Eceran Berbagai	5.000.000
2737	Perdagangan Eceran Berbagai Macam B	FALUZIAH	Praya Barat	Perdagangan Eceran Berbagai	2.000.000
2738	Toko makanan ringan ice cream dan lain	KANGGI	Praya Timur	Perdagangan Eceran Berbagai	30.000.000
2739	Roku	SHAMSUL HADI	Praya Tengah	Perdagangan Eceran Berbagai	350.000.000
2740	UD PRADIPTA WIBAWA	MUHAMMAD JUNAIDI H	Janapria	Perdagangan Eceran Berbagai	50.000.000
2741	sembako	RETAH	Praya Barat	Perdagangan Eceran Berbagai	9.000.000
2742	sembako	HADIJAH	Batukliang	Perdagangan Eceran Berbagai	9.000.000
2743	UD. HARAPAN BLUNDA	MOH. AKIM	Praya Barat Day	Perdagangan Eceran Berbagai	50.000.000
	<b>2743</b>				<b>470.890.577.169</b>

## LAMPIRAN II

### HASIL EVALUASI SAKIP TH. 2023 OLEH INSPEKTORAT



PEMERINTAH KABUPATEN LOMBOK TENGAH

## INSPEKTORAT

Jl. Raden Puguh – Praya Kompleks Kantor Bupati Gedung C Lantai 4

Praya, 28 Juni 2024

Nomor : 700/ 02 /INSP/2024/RHS/Eva  
Sifat : Penting  
Lampiran : 1 (satu) Gabung  
Perihal : Laporan Hasil Evaluasi Akuntabilitas Kinerja Instansi Pemerintah Tahun 2024.

Yth. Kepala Dinas Perindustrian dan Perdagangan

Kabupaten Lombok Tengah

di –

Praya

Dengan ini kami sampaikan hasil evaluasi AKIP tahun 2024 pada Dinas Perindustrian dan Perdagangan Kabupaten Lombok Tengah dengan uraian dinassebagai berikut.

#### 1. Pendahuluan

Berdasarkan Peraturan Pemerintah Nomor 8 Tahun 2006 tentang Pelaporan Keuangan dan Kinerja Instansi Pemerintah dan Peraturan Presiden Nomor 29 Tahun 2014 tentang Sistem Akuntabilitas Kinerja Instansi Pemerintah (SAKIP), kami telah melakukan evaluasi akuntabilitas kinerja pada Dinas Perindustrian dan Perdagangan Kabupaten Lombok Tengah. Pelaksanaan evaluasi ini berpedoman pada Peraturan Menteri Pendayagunaan Aparatur Negara dan Reformasi Birokrasi Republik Indonesia Nomor 88 Tahun 2021 tentang Evaluasi Akuntabilitas Kinerja Instansi Pemerintah. Secara khusus evaluasi AKIP bertujuan untuk : (a) memperoleh informasi mengenai implementasi AKIP; (b) menilai


#### 3. Hasil Evaluasi




Hasil evaluasi menunjukkan bahwa Dinas Perindustrian dan Perdagangan Kabupaten Lombok Tengah memperoleh nilai **62,14** atau predikat “**B**”. Penilaian tersebut menunjukkan bahwa implementasi akuntabilitas kinerja sudah “**baik**”, namun masih perlu adanya sedikit perbaikan dan komitmen dalam manajemen kinerja. Rincian penilaian tersebut adalah sebagai berikut:

Komponen Yang Dinilai	Bobot	Nilai Tahun 2023	Nilai Tahun 2024
a. Perencanaan Kinerja	30	15,90 %	21,95 %
b. Pengukuran Kinerja	30	15,00 %	20,36 %
c. Pelaporan Kinerja	15	7,50 %	8,75 %
d. Evaluasi Akuntabilitas Kinerja Internal	25	3,75 %	11,08 %
<b>Nilai Hasil Evaluasi</b>	<b>100</b>	<b>42,15 %</b>	<b>62,14 %</b>
<b>Tingkat Akuntabilitas Kinerja</b>		<b>C (Kurang)</b>	<b>B (Baik)</b>

LAMPIRAN III

DOKUMENTASI KEGIATAN PELATIHAN IKM TAHUN 2024

No.	Nama Kegiatan	Lokasi Kegiatan	Jadwal	Foto Kegiatan
<b>A. Peningkatan SDM dan Daya Saing IKM</b>				
<b>A.4 Pelatihan dan Penerapan Standardisasi dan Sertifikasi Produk dan/atau Sistem Mutu</b>				
1	Pelatihan dan Penerapan Standardisasi dan Sertifikasi Produk dan/atau Sistem Mutu (Pelatihan dan Penerapan ISO 9001:2015)	Sentra IKM Pengolahan Pangan di Pancor Dao Desa Aik Darek Kec. Batukliang Kab.Lombok Tengah	29 Mei 2024 s.d. 31 Mei 2024	 
			10 Juli 2024 s.d. 15 Juli 2024	
				
				

No.	Nama Kegiatan	Lokasi Kegiatan	Jadwal	Foto Kegiatan
<b>A Peningkatan SDM dan Daya Saing IKM</b>				
<b>A.6. Fasilitasi sertifikasi TKDN-IK</b>				
1	Sosialisasi TKDN-IK	Sentra IKM Pengolahan Pangan di Pancor Dao Desa Aik Darek Kecamatan Batukliang Kabupaten Lombok Tengah	11 Juni 2024 s.d. 13 Juni 2024	 
2	Bimtek TKDN-IK	Grand Royal B.I.L Hotel di Desa Penujak Kec. Praya Barat Kab.Lombok Tengah	19 Juni 2024 s.d. 21 Juni 2024	 
<b>B Peningkatan Kapasitas Pengelolaan Kelembagaan Sentra IKM</b>				
<b>B.1 Pelatihan Manajemen Mutu dan Pengelolaan Sentra IKM</b>				
1	Pelatihan Manajemen Mutu dan Pengolahan Sentra IKM Pengolahan Pangan	Sentra IKM Pengolahan Pangan di Pancor Dao, Desa Aik Darek, Kecamatan Batukliang Kabupaten Lombok Tengah	6 Juni s.d. 10 Juni 2024	 

No.	Nama Kegiatan	Lokasi Kegiatan	Jadwal	Foto Kegiatan
<b>B</b>	<b>Peningkatan Kapasitas Pengelolaan Kelembagaan Sentra IKM</b>			
<b>B.2</b>	<b>Pelatihan Pengelola dan Operator UPT/Rumah Kemasan</b>			
1	Pelatihan Pengelola dan Operator UPT	Sentra IKM Pengolahan Pangan di Pancor Dao, Desa Aik Darek, Kecamatan Batukliang Kabupaten Lombok Tengah	17 s.d. 21 Sept 2024	 
	Studi Banding Pengelolaan Sentra IKM	Sentra Batik Mojokerto, Jawa Timur	20-Sep-24	 
<b>B.3</b>	<b>Layanan Proses Bisnis Sentra IKM</b>			
1	FGD Penyusunan Dokumen Proses Bisnis Sentra IKM Olahan Pangan	Swiss Bell Court-Hotel di Desa Penujak, Kec. Praya Barat, Kab.Lombok Tengah	24 Juni s.d. 26 Juni 2024	 

LAMPIRAN IV

DATA IKM DI LOMBOK TENGAH

INDUSTRI KECIL DAN MENENGAH TAHUN 2024					
No.	Nama	NIB	Jenis Industri	Nilai Investasi	Keterangan
1	DIAN MARIANI	051024001508	Makanan	150,000,000	
2			Pengolahan Tembakau	150,000,000	
3	EMARUSMAYANTI	121224000663	Tekstil	500,000	
4	AGUS MULIADI	261024000920	Kayu, Barang dari Kayu dan Gabus (Tidak Termasuk Furnitur) dan Barang Anyaman dari Bambu, Rotan dan Sejenisnya	50,000,000	
5	BAIQ RONA DESWANTARI	1212240011716	Tekstil	500,000	
6	MARIAH	260224018614	Minuman	1,500,000	
7	ROHADI	120524004533	Makanan	500,000	
8	SEPTIAN ADIA PUTRA	230724000288	Makanan	100,000,000	
9				150,000,000	
10	siti fatimah	250424009374	Makanan	3,000,000	
11	ABD HAYYI	050624005037	Makanan	2,000,000	
12	ABD KARIM	250324000145	Makanan	2,000,000	
13	ABD TALIB	180424027984	Makanan	35,000,000	
14	ABD RAHMAN	210324018457	Makanan	2,000,000	
15	ABD WARIS ZULPANDI	2202240011817	Barang Galian Bukan Logam	50,000,000	
16	ABD AZIZ QUDSI	231224008462	Makanan	1,000,000	
17	ABDIAH FT	030424002442	Makanan	100,000,000	
18	ABDUL AZIZ	070524000244	Makanan	500,000	
19	ABDUL GAFAR	010924002564	Minuman	600,000	
20	ABDUL GOFFARUL GOHHAR	1107240018811	Makanan	3,500,000	
21	ABDUL HANAN	120724009703	Makanan	2,000,000	
22	ABDUL JALIL MURYADI	060924008552	Makanan	100,000,000	
23	ABDUL KARIM	230524002562	Mesin dan Perlengkapan	10,000,000	
24	ABDUL MUKTI	201024002420	Makanan	2,000,000	
25	ABDUL RAHIM	081024010468	Barang Galian Bukan Logam	80,000,000	
26	ABDUL RAHMAN	3107240061318	Makanan	500,000	
27	ABDUL WAHIDIN	2510240163636	Makanan	10,000,000	
28	ABDUL WARIS	060324002843	Makanan	500,000	
29		230724004771	Pakaian Jadi	10,000,000	
30	ABDI RAHMANN	260424043303	Minuman	3,000,000	
31	ABDURRAHMAN	050624001919	Barang Galian Bukan Logam	150,000,000	
32	Ade wartini	250424011054	Kayu, Barang dari Kayu dan Gabus (Tidak Termasuk Furnitur) dan Barang Anyaman dari Bambu, Rotan dan Sejenisnya	5,000,000	
33	Adelia nanda risku	250424014242	Makanan	4,000,000	
34	ADI CIPTA GEMILANG	200324024493	Barang Galian Bukan Logam	10,000,000	
35			Farmasi, Produk Obat Kimia dan Obat	10,000,000	
36			Kayu, Barang dari Kayu dan Gabus (Tidak Termasuk Furnitur) dan Barang Anyaman dari Bambu, Rotan dan Sejenisnya	10,000,000	
37			Makanan	10,000,000	
38			Mesin dan Perlengkapan	10,000,000	
39			Peralatan	10,000,000	
40	ADI SAPUTRA	120224000501	Barang Galian Bukan Logam	50,000,000	
41	ADIM	210240012186	Makanan	10,000,000	
42	Adita purnama sari	250424007711	Makanan	4,000,000	
43	ADITYA PUTRA IRMANSYAH	260224016196	Minuman	50,000,000	
44	ADNAN	240324004533	Makanan	1,000,000	
45	ADRIAN	010224002645	Makanan	10,000,000	
46	Aena	250424007431	Makanan	4,000,000	
47	AENI SUSANTI	210824012252	Makanan	5,000,000	
48	AENIAH	250424005616	Makanan	5,000,000	
49		250424006894	Makanan	5,000,000	
50		250424006901	Kayu, Barang dari Kayu dan Gabus (Tidak Termasuk Furnitur) dan Barang	5,000,000	

6774	Zulaeha	281223045508	Makanan	7,000,000	
6775		281223049711	Makanan	5,000,000	
6776	Zulaini	281223047587	Kayu, Barang dari Kayu dan Gabus (Tidak Termasuk Furnitur) dan Barang Anyaman dari Bambu, Rotan dan Sejenisnya	5,000,000	
6777	ZULHAKIM	0712230095614	Furnitur	70,000,000	
6778	Zulhidayah	281223042779	Kayu, Barang dari Kayu dan Gabus (Tidak Termasuk Furnitur) dan Barang Anyaman dari Bambu, Rotan dan Sejenisnya	6,000,000	
6779	Zulisna asraini	050523009171	Makanan	5,000,000	
6780	Zulkaidah	200923012660	Kayu, Barang dari Kayu dan Gabus (Tidak Termasuk Furnitur) dan Barang Anyaman dari Bambu, Rotan dan Sejenisnya	6,000,000	
6781		281223049239	Kayu, Barang dari Kayu dan Gabus (Tidak Termasuk Furnitur) dan Barang Anyaman dari Bambu, Rotan dan Sejenisnya	5,000,000	
6782	ZULKARNAIN	010623003048	Makanan	1,000,000	
6783	Zulkiah	200923012266	Makanan	7,000,000	
6784		281223049653	Makanan	5,000,000	
6785	Zulkurnaeni	281223045023	Kayu, Barang dari Kayu dan Gabus (Tidak Termasuk Furnitur) dan Barang Anyaman dari Bambu, Rotan dan Sejenisnya	7,500,000	
6786	Zulmiatun	281223042812	Kayu, Barang dari Kayu dan Gabus (Tidak Termasuk Furnitur) dan Barang Anyaman dari Bambu, Rotan dan Sejenisnya	6,000,000	
6787	Zulpakyah	281223042702	Makanan	8,000,000	
6788	ZULPIANI	150723018675	Makanan	1,000,000	
6789	Zulya aguni	281223048289	Makanan	5,000,000	
6790	ZUNNUN INAYATUL	250723023928	Makanan	5,000,000	
6791	Zunnurain nor amalia	281223042868	Karet, Barang dari Karet dan Plastik	6,000,000	
6792	Zuriah	050523009938	Makanan	5,000,000	
6793	Zuriah angraini	281223037959	Makanan	5,000,000	
6794	Zuriana	281223047305	Kayu, Barang dari Kayu dan Gabus (Tidak Termasuk Furnitur) dan Barang Anyaman dari Bambu, Rotan dan Sejenisnya	5,000,000	
6795	Zuriati	250823010223	Makanan	1,500,000	
6796		281223046077	Makanan	6,000,000	
6797	Zuriatin aguni	281223042258	Makanan	7,500,000	
6798	ZURFIATUN SOLIHAH	2711230345874	Makanan	700,000	
6799				1,000,000	
6800	Zuriyatun toygibah	281223046386	Makanan	7,000,000	
6801	ZURMIATI	2312230018643	Makanan	2,000,000	
6802	Zurriah	281223047946	Kayu, Barang dari Kayu dan Gabus (Tidak Termasuk Furnitur) dan Barang Anyaman dari Bambu, Rotan dan Sejenisnya	5,000,000	
6803	Zurriati	281223044819	Kayu, Barang dari Kayu dan Gabus (Tidak	7,500,000	

LAMPIRAN V  
TABEL RENSTRA KEMENTERIAN PERDAGANGAN

RENCANA STRATEGIS KEMENTERIAN PERDAGANGAN TAHUN 2020-2024

Lampiran 1. Matriks Pembangunan Kewilayahan Kementerian Perdagangan

Tabel 0-1 Matriks Pembangunan Kewilayahan Kementerian Perdagangan Tahun 2020-2024

KODE	PROGRAM/KEGIATAN/OUTPUT	SATUAN	TARGET 2024	TOTAL ALOKASI (Muta)	LOKASI	JENIS PEMBIAYAAN
090	KEMENTERIAN PERDAGANGAN					
090.07	PROGRAM PERDAGANGAN LUAR NEGERI					
090.07.3975.	Pengembangan Fasilitas Perdagangan Luar Negeri Daerah			236.089,45		
090.07.3975.001	Fasilitas Perdagangan Luar Negeri Daerah	Kegiatan	3	50,565.10	Provinsi	
090.07.3975.003	Fasilitas Promosi dan Diklat kepada UKM	Provinsi	34	81,206.10	Provinsi	
090.07.3975.005	FTA Center di Daerah	Laporan	1	32,790.97	Provinsi	
090.07.3975.006	Identifikasi Potensi Ekspor	Buku	19	34,221.64	Provinsi	
090.07.3975.994	Layanan Perkantoran	Layanan	1	36,706.79	Provinsi	
090.09	PROGRAM PERDAGANGAN DALAM NEGERI					
090.09.3974.	Pengembangan Perdagangan Dalam Negeri Daerah			385.750,32		
090.09.3974.001	Fasilitas Kegiatan Pasar Murah	Daerah	34	23,006.55	Provinsi	
090.09.3974.002	Kegiatan Pangan Nusa	Daerah	34	36,987.45	Provinsi	
090.09.3974.003	Data Harga dan Stok Barang Kebutuhan Pokok dan Barang Penting serta Informasi Perdagangan Dalam Negeri	Daerah	34	95,512.13	Provinsi	
090.09.3974.004	Perlindungan Konsumen di Daerah	Daerah	34	95,172.47	Provinsi	

RENCANA STRATEGIS KEMENTERIAN PERDAGANGAN TAHUN 2020-2024

KODE	PROGRAM/KEGIATAN/OUTPUT	SATUAN	TARGET 2024	TOTAL ALOKASI (Muta)	LOKASI	JENIS PEMBIAYAAN
090.09.3974.005	Standardisasi dan Pengendalian Mutu di Daerah	Daerah	27	6,207.53	Provinsi	
090.09.3974.009	Pengguna Pasar Lelang Di Daerah	Pelaku	596	40,552.00	Provinsi	
090.09.3974.970	Layanan Dukungan Manajemen Satker	Layanan	1	42,184.87	Provinsi	
090.09.5090.	Pengembangan Sarana Distribusi Perdagangan dan Kapasitas Logistik Perdagangan			4,193,435,84		
090.09.5090.004	Sarana Perdagangan Yang Dibangun/Direvitalisasi	Unit	53	3,107,930,93	Kabupaten/Kota	
090.09.5090.005	Jumlah Gudang/Depo Non SRG yang dimanfaatkan	Gudang/Depo	13	45,889,18	Kabupaten/Kota	
090.09.3716.	Peningkatan Penggunaan dan Pemasaran Produk Dalam Negeri			-		
090.09.3716.001	Pusat Produk Dalam Negeri Unggulan Daerah	Kab/Kota	1		Provinsi	
090.09.3716.002	Peningkatan Kewirausahaan dan Bantuan Penataan Usaha Dagang Kecil Menengah	PMKM	10000		Kabupaten/Kota	
090.10.3760.	Pembinaan dan Pengawasan Sistem Resi Gudang Dan Pasar Lelang Komoditas					
090.10.3760.006	Pilot Project Gudang SRG dengan Warehouse Management System	Daerah	0	2,000,00	Provinsi	

Sumber : RPJMN 2020-2024, di olah Biro Perencanaan

## TABEL RENSTRA KEMENTERIAN PERINDUSTRIA

**Tabel 1**  
Matrik Kinerja dan Anggaran Renstra Kemenperin 2020-2024

Program/ Kegiatan	Sasaran Strategis / Sasaran Program / Sasaran Kegiatan / IKU / IK	Satuan	Target					Alokasi (dalam milyar rupiah)					Unit Organisasi Pelaksana
			2020	2021	2022	2023	2024	2020	2021	2022	2023	2024	
<b>KEMENTERIAN PERINDUSTRIAN</b>							<b>2.108</b>	<b>3.000</b>	<b>2.861</b>	<b>5.000</b>	<b>5.000</b>		
<b>Tujuan</b>	<b>Meningkatnya Peran Industri dalam Perekonomian Nasional</b>												
1	Pertumbuhan PDB industri pengolahan nonmigas	Persen	-2,52	3,56	5,26	7,70	8,40						IA, ILMATE, IKFT dan IKMA
2	Kontribusi industri pengolahan nonmigas terhadap PDB	Persen	17,89	17,81	17,95	18,40	18,90						IA, ILMATE, IKFT dan IKMA
<b>SS1</b>	<b>Meningkatnya Daya Saing dan Kemandirian Industri Pengolahan Nonmigas</b>												
1	Tenaga kerja di sektor industri pengolahan nonmigas	Juta Orang	17,44	18,29	20,84	21,34	21,94						BPSDMI
2	Persentase tenaga kerja di sektor industri pengolahan non migas terhadap total pekerja	Persen	13,58	13,96	14,96	15,26	15,65						BPSDMI
3	Produktivitas tenaga kerja sektor industri nonmigas	Rp Juta/orang/tahun	111,66	115,46	115,77	120,38	124,73						BPSDMI
4	Nilai Investasi sektor industri pengolahan nonmigas	Rp. Triliun	245,96	255,29	334,90	544,59	613,85						IA, ILMATE, IKFT, IKMA dan KPAIL
5	Utilisasi Sektor Industri	Persen	-	61,55	64,46	69,86	77,52						IA, ILMATE, IKFT dan IKMA
6	Efisiensi sumber daya industri dalam rangka peningkatan daya saing industri hijau	Persen	3	4	5	6	7						BSKJI
7	Persentase lulusan pendidikan vokasi yang mendapatkan pekerjaan dalam 1 tahun setelah kelulusan	Persen	50	77	79	81	83						BPSDMI
8	Lulusan pelatihan vokasi industri berbasis kompetensi	Orang	17.000	43.000	27.600	95.000	100.000						BPSDMI
<b>SS2</b>	<b>Penguatan Implementasi Making Indonesia 4.0</b>												
1	Perusahaan dengan nilai Indonesia Industry 4.0 Readiness Index (NDI 4.0) ≥ 3.0 nonmigas	Perusahaan	30	36	44	52	60						IA, ILMATE, dan IKFT
3	Kontribusi ekspor produk industri pengolahan nonmigas terhadap total ekspor	Persen	79,85	74,90	75,47	76,00	76,49						IKP-I, dan IKMA
4	Penambahan jenis produk industri pengolahan nonmigas yang di ekspor	Persen	27	28	29	30	32						KPAIL
5	Rasio impor bahan baku sektor industri terhadap PDB sektor industri nonmigas	Persen	40,22	39,07	38,05	37,08	36,12						IA, ILMATE, IKFT, dan IKMA
<b>SS5</b>	<b>Penguatan Kewirausahaan dan Industri Kecil dan Menengah (IKM)</b>												
1	Proporsi nilai tambah IKM terhadap total nilai tambah industri pengolahan nonmigas	Persen	18,5	18,8	19,2	19,6	20						IKMA
2	Wirusaha industri kecil yang tumbuh	WUB	4.000	8.000	12.000	16.000	20.000						IKMA
3	IKM yang melakukan kemitraan dengan industri besar sedang dan sektor ekonomi lainnya	IKM	40	80	120	160	200						IKMA
4	Proporsi nilai penyaluran pinjaman perbankan kepada IKM	Persen	2,4	2,75	3,35	4,05	5						IKMA

Program/ Kegiatan	Sasaran Strategis / Sasaran Program / Sasaran Kegiatan / IKU / IK	Satuan	Target					Alokasi (dalam milyar rupiah)					Unit Organisasi Pelaksana
			2020	2021	2022	2023	2024	2020	2021	2022	2023	2024	
<b>SS6</b>	<b>Meningkatnya Persebaran Industri</b>												
1	KI prioritas di luar Jawa yang beroperasi dan meningkatkan investasi	KI	11	13	15	16	17 (kumulatif)						KPAIL
2	KI yang dikembangkan	KI	18	22	26	30	33 (kumulatif)						KPAIL
3	KI dengan zona tematik yang beroperasi	KI	2	2	3	3	3 (kumulatif)						KPAIL
4	Persentase nilai tambah sektor industri yang diciptakan di luar Jawa	Persen	29,9	30,7	31,5	32,3	33,1						KPAIL
5	Sentra industri kecil dan menengah (IKM) di	Sentra IKM	17	23	29	38	44						IKMA





# PEMERINTAH KABUPATEN LOMBOK TENGAH DINAS PERINDUSTRIAN DAN PERDAGANGAN

Jalan Balaok Prajaya Panyangga, Kecamatan Balaok, Kabupaten Lombok Tengah, Nusa Tenggara Barat  
No. Telp. (0370) 221111, 221112, 221113, 221114, 221115, 221116, 221117, 221118, 221119, 221120, 221121, 221122, 221123, 221124, 221125, 221126, 221127, 221128, 221129, 221130, 221131, 221132, 221133, 221134, 221135, 221136, 221137, 221138, 221139, 221140, 221141, 221142, 221143, 221144, 221145, 221146, 221147, 221148, 221149, 221150, 221151, 221152, 221153, 221154, 221155, 221156, 221157, 221158, 221159, 221160, 221161, 221162, 221163, 221164, 221165, 221166, 221167, 221168, 221169, 221170, 221171, 221172, 221173, 221174, 221175, 221176, 221177, 221178, 221179, 221180, 221181, 221182, 221183, 221184, 221185, 221186, 221187, 221188, 221189, 221190, 221191, 221192, 221193, 221194, 221195, 221196, 221197, 221198, 221199, 221200

## KEPUTUSAN

### KEPALA DINAS PERINDUSTRIAN DAN PERDAGANGAN KABUPATEN LOMBOK TENGAH NOMOR 01 TAHUN 2025

## TENTANG

### PEMBENTUKAN TIM PENYUSUNAN LAPORAN SKPD (LKJIP, LAPORAN OPD, DAN LPPD) PADA KEGIATAN PERENCANAAN, PENGANGGARAN, DAN EVALUASI KINERJA PERANGKAT DAERAH TAHUN ANGGARAN 2025

#### KEPALA DINAS PERINDUSTRIAN DAN PERDAGANGAN KABUPATEN LOMBOK TENGAH

- Menimbang : a. Bahwa untuk menunjang dan memperlancar tugas-tugas Penyusunan Laporan SKPD (LKJIP, Laporan OPD, dan LPPD) pada Kegiatan Perencanaan, Penganggaran, dan Evaluasi Kinerja Perangkat Daerah Tahun Anggaran 2025 perlu membentuk Tim Penyusunan Laporan SKPD (LKJIP, Laporan OPD, dan LPPD).  
b. Bahwa nama-nama yang tersebut dalam lampiran keputusan ini, dipandang cakap dan mampu untuk melaksanakan tugas dan tanggung jawab sebagai Tim Penyusunan Laporan SKPD (LKJIP, Laporan OPD, dan LPPD) pada Kegiatan Perencanaan, Penganggaran, dan Evaluasi Kinerja Perangkat Daerah pada Dinas Perindustrian dan Perdagangan Kabupaten Lombok Tengah.
- Mengingat : 1. Undang-undang Nomor 69 Tahun 1958 tentang Pembentukan Daerah-daerah Tingkat II Dalam wilayah daerah-daerah tingkat I Bali, Nusa Tenggara Barat dan Nusa Tenggara Timur (Lembaran Negara Republik Indonesia Tahun 1958, Nomor 122, Tambahan Lembaran Negara Republik Indonesia Nomor 1655);  
2. Undang-undang Nomor 17 Tahun 2003 tentang Keuangan Negara (Lembaran Negara Republik Indonesia Tahun 2003 Nomor 47, Tambahan Lembaran Negara Republik Indonesia Nomor 4286);  
3. Undang-Undang Nomor 25 Tahun 2004 Tentang Sistem Perencanaan Pembangunan Nasional (Lembaran Negara Republik Indonesia Tahun 2004 Nomor 104, Tambahan Lembaran Negara Republik Indonesia Nomor 4421);  
4. Undang-undang Nomor 32 Tahun 2004 tentang Pemerintahan Daerah (Lembaran Negara Republik Indonesia Tahun 2004 Nomor 125, Tambahan Lembaran Negara Republik Indonesia Nomor 4437) sebagaimana telah dua kali diubah terakhir dengan undang-undang Nomor 12 Tahun 2008 tentang Perubahan kedua atas Undang-undang Nomor 32 Tahun 2004 tentang Pemerintah Daerah (Lembaran Negara Republik Indonesia Tahun 2008 Nomor 59, Tambahan Lembaran Negara Republik Indonesia Nomor 4844);  
5. Peraturan Pemerintah Nomor 58 Tahun 2005 tentang Pengelolaan dan Pertanggungjawaban Keuangan Daerah (Lembaran Negara Republik Indonesia Tahun 2005 Nomor 202);  
6. Peraturan Pemerintah Nomor 8 Tahun 2006 tentang Laporan Keuangan dan Kinerja Instansi Pemerintah (Lembaran Negara Republik Indonesia Tahun 2006 Nomor 25, Tambahan Lembaran Negara Republik Indonesia Nomor 4614);  
7. Peraturan Menteri Dalam Negeri Nomor 13 Tahun 2006 Tentang Pedoman Pengelolaan Keuangan Daerah sebagaimana telah dirubah dengan Peraturan Menteri Dalam Negeri Nomor 59 Tahun 2007 tentang Perubahan atas Peraturan Menteri Dalam Negeri Nomor 13 Tahun 2006 tentang Pedoman Pengelolaan Keuangan Daerah;

8. Peraturan Daerah Kab.Lombok Tengah Nomor 21 tahun 2022 Itg Anggaran Pendapatan dan Belanja Daerah Kabupaten Lombok Tengah Tahun Anggaran 2025;
9. Peraturan Bupati Lombok Tengah Nomor 34 Tahun 2022 tentang Penjabaran Anggaran Pendapatan dan Belanja Daerah Kabupaten Lombok Tengah Tahun Anggaran 2025.

**MEMUTUSKAN :**

- Menetapkan :
- KESATU** : Pembentukan Tim Penyusunan Laporan SKPD (LKJIP, Laporan OPD, dan LPPD) pada Kegiatan Perencanaan, Penganggaran, dan Evaluasi Kinerja Perangkat Daerah Tahun Anggaran 2025, dengan susunan personalia sebagaimana tercantum pada Lampiran Keputusan ini.
- KEDUA** : Tugas dan tanggungjawab Tim Penyusunan Laporan SKPD (LKJIP, Laporan OPD, dan LPPD) pada Kegiatan Perencanaan, Penganggaran, dan Evaluasi Kinerja Perangkat Daerah adalah Sebagai berikut:
1. Menyusun Laporan SKPD (LKJIP, Laporan OPD, dan LPPD)
  2. Melaporkan capaian Indikator Kinerja Kunci (IKK);
  3. Dalam Melakukan tugasnya Tim Penyusunan Laporan SKPD (LKJIP, Laporan OPD, dan LPPD) bertanggungjawab kepada Kepala Dinas Perindustrian dan Perdagangan Kabupaten Lombok Tengah melalui Sekretaris Dinas
- KETIGA** : Segala Biaya yang timbul akibat dikeluarkannya Keputusan ini dibebankan kepada Dokumen Pelaksanaan Anggaran (DPA) Dinas Perindustrian dan Perdagangan Kabupaten Lombok Tahun Anggaran 2025.
- KEEMPAT** : Keputusan ini mulai berlaku sejak tanggal ditetapkan.

Ditetapkan di Praya  
Pada Tanggal , 03 Januari 2025

**KEPALA DINAS PERINDUSTRIAN DAN PERDAGANGAN  
KABUPATEN LOMBOK TENGAH**



Tembusan Keputusan ini disampaikan kepada Yth :

1. Inspektur Kabupaten Lombok Tengah di Praya;
2. Kepala Bappeda Kabupaten Lombok Tengah di Praya;
3. Kepala BPKAD Kabupaten Lombok Tengah di Praya;
4. Kepala Bagian Hukum Selda. Kabupaten Lombok Tengah di Praya;
5. Yang Bersangkutan untuk maklum dan dilaksanakan.

LAMPIRAN : Keputusan Kepala Dinas Perindustrian dan Perdagangan Kabupaten Lombok Tengah,  
NOMOR : Tahun 2025  
TANGGAL : 03 Januari 2025  
TENTANG : Pembentukan Tim Penyusunan Laporan SKPD Tim Penyusunan Laporan SKPD (LKJIP, Laporan OPD, dan LPPD) pada Kegiatan Perencanaan, Penganggaran, dan Evaluasi Kinerja Perangkat Daerah Tahun Anggaran 2025.

Nomor	Jabatan	Kedudukan dalam Tim
1	Kepala Dinas Perindustrian dan Perdagangan	Penanggung jawab
2	Sekretaris Dinas Perindustrian dan Perdagangan	Ketua
3	Kasubbag Perencanaan dan Keuangan	Sekretaris
4	Kasubbag Umum dan Kepegawaian	Anggota
5	Yuni Pra Fitriani, S.T	Anggota
6	Lukmanul Hakim, S. STP	Anggota
7	M. Rizqi Ramadhan, S. Mat.	Anggota

KEPALA DINAS PERINDUSTRIAN DAN PERDAGANGAN  
KABUPATEN LOMBOK TENGAH

