

LOMBOK TENGAH



DINAS
PERKIM

PEMERINTAH KABUPATEN
LOMBOK TENGAH

Laporan Keuangan

Dinas Perumahan dan Kawasan Permukiman

Per 31 Desember 2024

TAHUN ANGGARAN 2024

KATA PENGANTAR

Puji syukur kami panjatkan ke hadirat Allah SWT atas segala rahmat dan karunia-Nya, sehingga Laporan Keuangan Perangkat Daerah Tahun 2024 pada Dinas Perumahan dan Kawasan Permukiman Kabupaten Lombok Tengah dapat disusun dan disajikan dengan baik.

Laporan keuangan ini disusun sebagai bentuk tanggung jawab dan akuntabilitas Dinas Perumahan dan Kawasan Permukiman dalam pengelolaan keuangan daerah. Penyajian laporan ini bertujuan untuk memberikan informasi yang jelas, akurat, dan transparan mengenai posisi keuangan, kinerja, serta perubahan posisi keuangan perangkat daerah selama periode laporan.

Kami menyadari bahwa penyusunan laporan keuangan adalah proses yang memerlukan ketelitian dan keterbukaan. Oleh karena itu, laporan ini telah disusun dengan penuh kehatian dan sesuai dengan standar akuntansi pemerintah yang berlaku. Kami juga mengucapkan terima kasih kepada semua pihak yang telah memberikan dukungan dan bimbingan yang berharga dalam penyusunan laporan ini.

Kami berharap laporan keuangan ini dapat memberikan informasi yang berguna dan memenuhi harapan semua pihak yang berkepentingan. Masukan dan saran dari berbagai pihak akan sangat kami hargai untuk penyempurnaan laporan ke depan.

Lombok Tengah, 23 Januari 2025

Kepala Dinas Perumahan dan Kawasan
Permukiman



MUHAMMAD SUPRIADDIN, ST.

NIP. 197512212008011013

PERNYATAAN TANGGUNG JAWAB

Laporan Keuangan Perangkat Daerah Dinas Perumahan dan Kawasan Permukiman Kabupaten Lombok Tengah yang terdiri dari Laporan Realisasi Anggaran (LRA), Laporan Operasional (LO), Neraca, Laporan Perubahan Ekuitas (LPE), dan Catatan atas Laporan Keuangan (CaLK) Tahun Anggaran 2024 sebagaimana terlampir adalah tanggung jawab kami.

Laporan Keuangan tersebut telah disusun berdasarkan sistem pengendalian internal yang memadai dan isinya telah menyajikan pelaksanaan anggaran, posisi keuangan dan catatan atas laporan keuangan secara layak dan bebas salah saji yang material sesuai dengan Standar Akuntansi Pemerintahan.

Lombok Tengah, 23 Januari 2025

Kepala Dinas Perumahan dan Kawasan
Permukiman



MUHAMMAD SUPRIADDIN, ST.

NIP. 197512212008011013

DAFTAR ISI

	Halaman
JUDUL	i
KATA PENGANTAR	ii
DAFTAR ISI.....	iii
DAFTAR TABEL	v
DAFTAR LAMPIRAN.....	vi
SURAT PERNYATAAN TANGGUNG JAWAB.....	vii
I. LAPORAN REALISASI ANGGARAN (LRA).....	vii
II. NERACA	ix
III. LAPORAN OPERASIONAL (LO).....	x
IV. LAPORAN PERUBAHAN EKUITAS (LPE)	xi
V. CATATAN ATAS LAPORAN KEUANGAN (CaLK)	xii
BAB I PENDAHULUAN	1
1.1 Maksud dan Tujuan Penyusunan Laporan Keuangan	1
1.2 Landasan Hukum Penyusunan Laporan Keuangan.....	3
1.3 Sistematika Penulisan Catatan atas Laporan Keuangan	4
BAB II KEBIJAKAN KEUANGAN DAN INDIKATOR	
PENCAPAIAN KINERJA APBD.....	6
2.1 Kebijakan Keuangan	6
2.2 Indikator Pencapaian Target Kinerja APBD.....	7
BAB III IKHTISAR PENCAPAIAN KINERJA KEUANGAN	14
3.1 Ikhtisar Realisasi Pencapaian Target Kinerja Keuangan	
Secara Umum	14
3.2 Hambatan dan Kendala yang ada dalam Pencapaian Target	
yang Telah Ditetapkan	15
BAB IV KEBIJAKAN AKUNTANSI	17
4.1 Entitas Akuntansi/Entitas Pelaporan Keuangan SKPD.....	17
4.2 Basis Akuntansi yang mendasari Penyusunan Laporan	
Keuangan SKPD.....	18
4.3 Basis Pengukuran yang mendasari Penyusunan Laporan	
Keuangan SKPD.....	18
4.4 Penerapan Kebijakan Akuntansi Berkaitan dengan	

Ketentuan yang ada dalam Standar Akuntansi Pemerintahan SKPD	23
BAB V PENJELASAN POS-POS LAPORAN KEUANGAN	35
5.1 Pos-pos Laporan Realisasi Anggaran	35
5.2 Pos-pos Neraca	45
5.3 Pos-pos Laporan Operasional	62
5.4 Pengungkapan atas Pos Aset dan Kewajiban	42
5.5 Pos-pos Laporan Perubahan Ekuitas	42
BAB VI PENJELASAN ATAS INFORMASI NON KEUANGAN	44
6.1 Gambaran Umum Dinas Perhubungan	44
6.2 Sumber Daya Dinas Perhubungan	44
BAB VII PENUTUP	47
LAMPIRAN	48

DAFTAR TABEL DAN GAMBAR

Tabel 2.1	Anggaran Pendapatan dan Belanja Dinas Perumahan dan Kawasa Permukiman Tahun 2024	6
Tabel 2.2	Realisasi Anggaran Pendapatan dan Belanja Dinas Perumahan dan Kawasan Permukiman Tahun 2024.....	9
Tabel 2.3	Realisasi Program dan Kegiatan APBD Dinas Perumahan dan Kawasan Permukiman Tahun 2024.....	10
Tabel 3.1	Pencapaian Realisasi Anggaran Tahun 2024dan perbandingan dengan realisasi tahun anggaran 2023	14
Tabel 5.1	Anggaran dan Realisasi Pendapatan Asli Daerah	35
Tabel 5.2	Anggaran dan Realisasi Jenis Pendapatan Retribusi Daerah	36
Tabel 5.3	Anggaran dan Realisasi Pendapatan Retribusi Daerah	36
Tabel 5.4	Anggaran dan Realisasi Belanja Daerah.....	37
Tabel 5.5	Anggaran dan Realisasi Belanja Operasi	37
Tabel 5.6	Rincian Detail Anggaran dan Realisasi Belanja Pegawai	37
Tabel 5.7	Rincian Detail Anggaran dan Realisasi Belanja Barang dan Jasa.....	39
Tabel 5.8	Rincian Anggaran dan Realisasi Belanja Modal	42
Tabel 5.9	Rincian Detail Anggaran dan Realisasi Belanja Modal Peralatan dan Mesin	42
Tabel 5.10	Rincian Detail Anggaran dan Realisasi Belanja Modal Gedung dan Bangunan	43
Tabel 5.11	Rekapitulasi Perhitungan Surplus/(Defisit) LRA	44
Tabel 5.12	Rincian Aset.....	45
Tabel 5.13	Rincian Aset Lancar	45
Tabel 5.14	Persediaan	46
Tabel 5.15	Daftar Nilai Aset Tetap	46
Tabel 5.16	Daftar Nilai Aset Tetap Tanah	48
Tabel 5.17	Aset Tetap Peralatan dan Mesin	50
Tabel 5.18	Penambahan dan Pengurangan Aset Tetap Peralatan dan Mesin Tahun 2024	50
Tabel 5.19	Aset Tetap Gedung dan Bangunan	51
Tabel 5.20	Penambahan dan Pengurangan Aset Tetap Gedung dan Bangunan	52
Tabel 5.21	Aset Tetap Jalan, Jaringan dan Irigasi	53

Tabel 5.22 Aset Tetap Lainnya	54
Tabel 5.23 Akumulasi Penyusutan Peratalan dan Mesin	54
Tabel 5.24 Akumulasi Penyusutan Peratalan dan Mesin	57
Tabel 5.25 Akumulasi Penyusutan Peratalan dan Mesin	58
Tabel 5.26 Daftar Aset Lainnya	59
Tabel 5.27 Rincian Kewajiban	59
Tabel 5.28 Rincian Kewajiban Jangka Pendek	59
Tabel 5.29 Rincian Utang Belanja	60
Tabel 5.30 Rincian Utang Belanja Pegawai	60
Tabel 5.31 Rincian Utang Belanja Barang dan Jasa	61
Tabel 5.32 Rincian Pendapatan - LO	62
Tabel 5.33 Pendapatan Asli Daerah – LO	63
Tabel 5.34 Rincian Pendapatan Asli Daerah	63
Tabel 5.35 Rincian Pendapatan Retribusi Daerah– LO	63
Tabel 5.36 Rincian Lain-lain Pendapatan Daerah yang Sah-LO	64
Tabel 5.37 Rincian Beban	65
Tabel 5.38 Rincian Beban Operasional	65
Tabel 5.39 Rincian Beban Pegawai	66
Tabel 5.40 Penjelasan Selisih Beban Pegawai LO	67
Tabel 5.41 Rincian Beban Barang dan Jasa	68
Tabel 5.42 Penjelasan Selisih Beban Barang dan Jasa-LO	70
Tabel 5.43 Rincian Beban Penyusutan dan Amortisasi	71
Tabel 5.44 Rekapitulasi Perhitungan Surplus/(Defisit) dari Kegiatan Operasional	74
Tabel 5.45 Rincian Surplus/(Defisit) - LO	74
Tabel 5.46 Ekuitas Awal - LO	75
Tabel 5.47 Surplus/(Defisit)-LO	75
Tabel 5.48 Dampak Kumulatif Perubahan Kebijakan/Koreksi Kesalahan Mendasar	76
Tabel 5.49 Rincian Koreksi Ekuitas Lain-lain	77
Tabel 5.50 Rincian Koreksi Ekuitas Lain-lain (Kewajiban)	77
Tabel 5.51 Rincian Ekuitas Akhir	77

DAFTAR LAMPIRAN

Lampiran 1	:	Jurnal Penyesuaian/Jurnal Umum 1 Januari 2024 s/d 31 Desember 2024
Lampiran 2	:	Berita Acara Rekonsiliasi Laporan Keuangan SKPD Tahun 2024
Lampiran 3	:	Berita Acara Opname Persediaan dan Daftar Persediaan Per 31 Desember 2024
Lampiran 4	:	Berita Acara Penutupan Kas Per 31 Desember 2024
Lampiran 5	:	Laporan Keuangan SKPD Rinci sd Level 6 (LRA, LO, Neraca, LPE)



**PEMERINTAH KABUPATEN
LOMBOK TENGAH**

**Dinas Perumahan dan Kawasan Permukiman
LAPORAN REALISASI ANGGARAN
Per 31 Desember 2024 dan 2023**



PEMERINTAHAN KAB. LOMBOK TENGAH
DINAS PERUMAHAN DAN KAWASAN PERMUKIMAN
LAPORAN REALISASI ANGGARAN PENDAPATAN DAN
BELANJA DAERAH
TAHUN ANGGARAN 2024



01 Januari 2024 Sampai 31 Desember 2024

(Dalam Rupiah)

KODE REKENING	URAIAN	ANGGARAN	REALISASI 2024	% 2024	REALISASI 2023
1	2	3	4	$5 = (4 / 3) * 100$	6
4.1	PENDAPATAN ASLI DAERAH (PAD)	90.000.000,00	19.620.000,00	21,80	0,00
4.1.02	Retribusi Daerah	90.000.000,00	19.620.000,00	21,80	0,00
	JUMLAH PENDAPATAN ASLI DAERAH	90.000.000,00	19.620.000,00	21,80	0,00
	JUMLAH PENDAPATAN	90.000.000,00	19.620.000,00	21,80	0,00
5	BELANJA DAERAH	38.187.849.222,00	37.933.132.136,00	99,33	16.810.211.275,00
5.1	BELANJA OPERASI	37.915.691.334,00	37.662.312.193,00	99,33	16.810.211.275,00
5.1.01	Belanja Pegawai	5.522.556.799,00	5.496.029.243,00	99,52	5.115.361.997,00
5.1.02	Belanja Barang dan Jasa	32.393.134.535,00	32.166.282.950,00	99,30	11.694.849.278,00
	JUMLAH BELANJA OPERASI	37.915.691.334,00	37.662.312.193,00	99,33	16.810.211.275,00
5.2	BELANJA MODAL	272.157.888,00	270.819.943,00	99,51	0,00
5.2.02	Belanja Modal Peralatan dan Mesin	72.157.888,00	71.219.943,00	98,70	0,00
5.2.03	Belanja Modal Gedung dan Bangunan	200.000.000,00	199.600.000,00	99,80	0,00
	JUMLAH BELANJA MODAL	272.157.888,00	270.819.943,00	99,51	0,00
	JUMLAH BELANJA	38.187.849.222,00	37.933.132.136,00	99,33	16.810.211.275,00
	SURPLUS/DEFISIT	(38.097.849.222,00)	(37.913.512.136,00)	99,52	(16.810.211.275,00)

Lombok Tengah, 23 Januari 2025
Kepala Dinas Perumahan dan
Kawasan Permukiman

MUHAMMAD SUPRIADDIN, ST.
NIP. 197512212008011013



PEMERINTAH KABUPATEN
LOMBOK TENGAH

Dinas Perumahan dan Kawasan Permukiman

NERACA

Per 31 Desember 2024 dan 2023



PEMERINTAHAN KAB. LOMBOK TENGAH
DINAS PERUMAHAN DAN KAWASAN PERMUKIMAN
NERACA
TAHUN ANGGARAN 2024
01 Januari 2024 Sampai 31 Desember 2024



(Dalam Rupiah)

Kode Rekening	Uraian	2024	2023
1	ASET	106.961.235.696,50	110.107.281.040,22
1.1	ASET LANCAR	1.820.478,00	2.403.827,00
1.1.12	Persediaan	1.820.478,00	2.403.827,00
	JUMLAH ASET LANCAR	1.820.478,00	2.403.827,00
		0,00	0,00
1.3	ASET TETAP	106.867.436.218,50	110.012.898.213,22
1.3.01	Tanah	29.043.300.309,00	29.043.300.309,00
1.3.02	Peralatan dan Mesin	8.045.306.295,71	7.977.153.845,71
1.3.03	Gedung dan Bangunan	63.566.919.516,00	63.364.252.023,00
1.3.04	Jalan, Jaringan, dan Irigasi	26.564.051.673,50	26.564.051.673,50
1.3.05	Aset Tetap Lainnya	126.950.000,00	126.950.000,00
1.3.07	Akumulasi Penyusutan	-20.479.091.575,71	-17.062.809.637,99
	JUMLAH ASET TETAP	106.867.436.218,50	110.012.898.213,22
		0,00	0,00
1.5	ASET LAINNYA	91.979.000,00	91.979.000,00
1.5.04	Aset Lain-lain	91.979.000,00	91.979.000,00
	JUMLAH ASET LAINNYA	91.979.000,00	91.979.000,00
	JUMLAH ASET	106.961.235.696,50	110.107.281.040,22
		0,00	0,00
2	KEWAJIBAN	128.231.220,00	137.853.561,00
2.1	KEWAJIBAN JANGKA PENDEK	128.231.220,00	137.853.561,00
2.1.06	Utang Belanja	128.231.220,00	137.853.561,00
	JUMLAH KEWAJIBAN JANGKA PENDEK	128.231.220,00	137.853.561,00
	JUMLAH KEWAJIBAN	128.231.220,00	137.853.561,00
		0,00	0,00

Kode Rekening	Uraian	2024	2023
3	EKUITAS	106.833.004.476,50	109.969.427.479,22
3.1	EKUITAS	106.833.004.476,50	109.969.427.479,22
3.1.01	Ekuitas	68.919.492.340,50	93.181.579.815,22
3.1.03	Ekuitas untuk Dikonsolidasikan	37.913.512.136,00	16.787.847.664,00
	JUMLAH EKUITAS	106.833.004.476,50	109.969.427.479,22
	JUMLAH KEWAJIBAN DAN EKUITAS	106.961.235.696,50	110.107.281.040,22

Lombok Tengah, 23 Januari 2025
Kepala Dinas Perumahan dan
Kawasan Permukiman



MUHAMMAD SUPRIADDIN, ST.
NIP. 197512212008011013



**PEMERINTAH KABUPATEN
LOMBOK TENGAH**

Dinas Perumahan dan Kawasan Permukiman

LAPORAN OPERASIONAL

Per 31 Desember 2024 dan 2023



PEMERINTAHAN KAB. LOMBOK TENGAH
DINAS PERUMAHAN DAN KAWASAN PERMUKIMAN
LAPORAN OPERASIONAL
TAHUN ANGGARAN 2024
01 Januari 2024 Sampai 31 Desember 2024



(Dalam Rupiah)

KODE REKENING	URAIAN	2024	2023	KENAIKAN / PENURUNAN	%
7	PENDAPATAN	19.620.000,00	48.062.480.519,00	(48.042.860.519,00)	(99,96)
7.1	PENDAPATAN ASLI DAERAH (PAD)-LO	19.620.000,00	0,00	19.620.000,00	100,00
7.1.02	Retribusi Daerah-LO	19.620.000,00	0,00	19.620.000,00	100,00
	JUMLAH PENDAPATAN ASLI DAERAH (PAD)-LO	19.620.000,00	0,00	19.620.000,00	100,00
7.3	LAIN-LAIN PENDAPATAN DAERAH YANG SAHALO	0,00	48.062.480.519,00	(48.062.480.519,00)	(100,00)
7.3.01	Pendapatan Hibah-LO	0,00	48.062.480.519,00	(48.062.480.519,00)	(100,00)
	JUMLAH LAIN-LAIN PENDAPATAN DAERAH YANG SAHALO	0,00	48.062.480.519,00	(48.062.480.519,00)	(100,00)
	JUMLAH PENDAPATAN	19.620.000,00	48.062.480.519,00	(48.042.860.519,00)	(99,96)
8	BEBAN	41.069.553.130,72	20.438.830.075,00	20.630.723.055,72	100,94
8.1	BEBAN OPERASI	37.653.271.193,00	17.327.911.084,00	20.325.360.109,00	117,30
8.1.01	Beban Pegawai	5.486.692.353,00	5.116.164.032,00	370.528.321,00	7,24
8.1.02	Beban Barang dan Jasa	32.166.578.840,00	12.211.747.052,00	19.954.831.788,00	163,41
	JUMLAH BEBAN OPERASI	37.653.271.193,00	17.327.911.084,00	20.325.360.109,00	117,30
8.1.08	Beban Penyusutan dan Amortisasi	3.416.281.937,72	3.110.918.991,00	305.362.946,72	9,82
	JUMLAH Beban Penyusutan dan Amortisasi	3.416.281.937,72	3.110.918.991,00	305.362.946,72	9,82
	JUMLAH BEBAN	41.069.553.130,72	20.438.830.075,00	20.630.723.055,72	100,94
	SURPLUS/DEFISIT-LO	(41.049.933.130,72)	27.623.650.444,00	(68.673.583.574,72)	(248,60)

Lombok Tengah, 23 Januari 2025
Kepala Dinas Perumahan dan
Kawasan Permukiman



MUHAMMAD SUPRIADDIN, ST.
NIP. 197512212008011013



**PEMERINTAH KABUPATEN
LOMBOK TENGAH**

**Dinas Perumahan dan Kawasan Permukiman
LAPORAN PERUBAHAN EKUITAS
Per 31 Desember 2024 dan 2023**



PEMERINTAHAN KAB. LOMBOK TENGAH
DINAS PERUMAHAN DAN KAWASAN PERMUKIMAN
LAPORAN PERUBAHAN EKUITAS
TAHUN ANGGARAN 2024
01 Januari 2024 Sampai 31 Desember 2024



(Dalam Rupiah)

URAIAN	2024	2023
EKUITAS AWAL	109.969.427.479,22	65.557.929.371,22
SURPLUS / (DEFISIT) - LO	(41.049.933.130,72)	27.623.650.444,00
RK PPKD	37.913.512.136,00	16.787.847.664,00
DAMPAK KUMULATIF PERUBAHAN KEBIJAKAN/KESALAHAN MENDASAR		
KOREKSI NILAI PERSEDIAAN	0,00	0,00
KOREKSI SELISIH REVALUASI ASET TETAP	0,00	0,00
LAIN-LAIN	0,00	0,00
EKUITAS AKHIR	106.833.004.476,50	109.969.427.479,22

Lombok Tengah, 23 Januari 2025
Kepala Dinas Perumahan dan
Kawasan Permukiman



MUHAMMAD SUPRIADDIN, ST.
NIP. 197512212008011013



PEMERINTAH KABUPATEN
LOMBOK TENGAH

Dinas Perumahan dan Kawasan Permukiman
CATATAN ATAS LAPORAN KEUANGAN
Per 31 Desember 2024 dan 2023

BAB I

PENDAHULUAN

Negara Kesatuan Republik Indonesia menyelenggarakan Pemerintahan Negara dan Pembangunan Nasional untuk mencapai masyarakat adil, makmur dan merata berdasarkan Pancasila dan UUD RI Tahun 1945. Dalam rangka penyelenggaraan Pemerintahan, Negara Kesatuan RI dibagi atas daerah-daerah provinsi, dan daerah provinsi terbagi atas kabupaten dan kota. Tiap-tiap daerah tersebut mempunyai hak dan kewajiban mengatur dan mengurus sendiri urusan pemerintahannya, termasuk pengelolaan keuangannya.

Sesuai dengan amanat Undang-Undang Nomor 17 Tahun 2003 tentang Keuangan Negara dan Undang-Undang Nomor 1 Tahun 2024 tentang Perbendaharaan Negara dalam Rangka penyelenggaraan fungsi pemerintahan, serta Peraturan Pemerintah Nomor 58 Tahun 2005 tentang Pengelolaan Keuangan Daerah, Peraturan Pemerintah Nomor 71 Tahun 2010 tentang Standar Akuntansi Pemerintahan dan Peraturan Daerah Nomor 03 Tahun 2022 tentang pokok-pokok Pengelolaan Keuangan Daerah, Peraturan Bupati Nomor 50 Tahun 2022 tentang Kebijakan Akuntansi Pemerintah Daerah serta Peraturan Bupati Nomor 51 Tahun 2022 tentang Sistem dan Prosedur Akuntansi Pemerintah Daerah Kabupaten Lombok Tengah. Berdasarkan ketentuan pada peraturan-peraturan tersebut, Kepala SKPD selaku Pengguna Anggaran menyelenggarakan akuntansi atas transaksi keuangan, asset, utang dan ekuitas dana yang berada dalam tanggung jawabnya serta menyiapkan Laporan Keuangan sehubungan dengan Pelaksanaan anggaran dan barang yang dikelolanya. Laporan Keuangan yang dimaksud terdiri dari Laporan Realisasi Anggaran (LRA), Neraca, Laporan Operasional, Laporan Perubahan Ekuitas, dan Catatan atas Laporan Keuangan (CaLK) dan bagi BLUD ditambah Laporan Perubahan Anggaran Saldo Lebih (LPSAL) dan Laporan Arus Kas (LAK) yang disampaikan kepada Kepala Daerah melalui PPKD selambat-lambatnya 1 (satu) bulan setelah tahun anggaran berakhir.

1.1. MAKSUD DAN TUJUAN PENYUSUNAN LAPORAN KEUANGAN

1.1.1. Maksud Penyusunan Laporan Keuangan

Penyusunan laporan keuangan secara umum bertujuan untuk menyajikan informasi yang akurat dan transparan mengenai posisi keuangan, kinerja keuangan, dan pelaksanaan

anggaran untuk memenuhi tanggung jawab konstitusi sesuai dengan ketentuan UU No. 17/2023, UU No. 1/2004, PP No. 12/2019, PP No. 71/2010, Perda No. 03/2022, Perbub No. 50/2022, Perbub No. 51/2022.

Maksud dari laporan keuangan ini adalah:

- a. *Menunjukkan Transparansi Keuangan*: Menyediakan gambaran yang jelas tentang pengelolaan keuangan dan sumber daya yang dikelola, sehingga dapat dipahami oleh semua pihak yang berkepentingan.
- b. *Memperkuat Akuntabilitas*: Memberikan bukti bahwa semua transaksi keuangan telah diproses dan dilaporkan sesuai dengan ketentuan peraturan yang berlaku, serta menunjukkan tanggung jawab pengelola keuangan dalam menjalankan amanah yang diberikan.
- c. *Menggambarkan Kinerja Keuangan*: Menyajikan hasil pencapaian target anggaran, serta mengidentifikasi kendala yang dihadapi dalam pelaksanaan anggaran, untuk memberikan wawasan mengenai efektivitas penggunaan anggaran.

1.1.2. Tujuan Penyusunan Laporan Keuangan

Adapun tujuan dari penyusunan laporan keuangan ini meliputi beberapa aspek penting sebagai berikut:

- a. *Meningkatkan Transparansi dan Akuntabilitas*: Laporan ini bertujuan untuk memastikan bahwa pengelolaan keuangan daerah dilakukan dengan prinsip transparansi dan akuntabilitas yang tinggi, sehingga semua pemangku kepentingan dapat memahami dan mengevaluasi kinerja keuangan SKPD.
- b. *Memberikan Informasi yang Relevan dan Akurat*: Menyediakan data keuangan yang relevan, akurat, dan lengkap mengenai sumber daya ekonomi, posisi dan kondisi keuangan, perubahan dan potensi keuangan serta realisasi anggaran, aset, kewajiban, dan perubahan ekuitas untuk mendukung analisis dan evaluasi oleh pihak internal dan eksternal.
- c. *Mendukung Pengambilan Keputusan*: Menyajikan informasi yang diperlukan untuk mendukung pengambilan keputusan yang berbasis data, baik untuk perencanaan anggaran di masa depan maupun untuk perbaikan dalam pengelolaan keuangan saat ini.

- d. *Mematuhi Peraturan dan Standar Akuntansi*: Memastikan bahwa laporan keuangan disusun sesuai dengan peraturan perundang-undangan yang berlaku serta standar akuntansi pemerintah, untuk menjaga integritas dan keandalan laporan.
- e. *Menilai Efektivitas Pengelolaan Anggaran*: Menyediakan ikhtisar mengenai pencapaian target anggaran dan evaluasi atas perbedaan antara anggaran yang direncanakan dan realisasi, serta mengidentifikasi faktor-faktor yang mempengaruhi pencapaian tersebut.
- f. *Mencerminkan Kinerja Keuangan*: Menggambarkan hasil dari pengelolaan keuangan selama periode laporan, serta menyajikan informasi yang diperlukan untuk memahami pencapaian dan hambatan yang ada dalam pelaksanaan anggaran.

Dengan adanya laporan keuangan ini, diharapkan dapat menyediakan informasi mengenai sumber dan penggunaan sumber daya keuangan /ekonomi, transfer, pembiayaan, sisa lebih/kurang pelaksanaan anggaran sehingga memberikan pemahaman yang lebih baik mengenai kondisi keuangan SKPD di Kabupaten Lombok Tengah dan mendukung upaya untuk meningkatkan efisiensi dan efektivitas dalam pengelolaan anggaran di masa yang akan datang.

1.2. LANDASAN HUKUM PENYUSUNAN LAPORAN KEUANGAN

Pelaporan kegiatan SKPD Kabupaten Lombok Tengah diselenggarakan berdasarkan peraturan perundang-undangan yang mengatur keuangan pemerintah daerah antara lain:

1. Undang-undang Dasar Republik Indonesia 1945, khususnya bagian yang mengatur keuangan Negara; (khususnya pasal 23 ayat 1: *Anggaran Pendapatan dan belanja Negara sebagai wujud dari pengelolaan keuangan Negara ditetapkan setiap tahun dengan undang-undang dan dilaksanakan secara terbuka dan bertanggung jawab untuk sebesar-besarnya kemakmuran rakyat*);
2. Undang-undang No. 17 Tahun 2003 tentang Keuangan Negara Indonesia Nomor 47;
3. Undang-undang No 1 Tahun 2004 tentang Perbendaharaan Negara;
4. Undang-undang No. 15 tahun 2004 tentang Pemeriksaan Pengelolaan dan Tanggungjawab Keuangan Negara;
5. Undang-undang No. 15 Tahun 2004 tentang Pemeriksaan Pengelolaan dan Tanggung jawab Keuangan Negara;
6. Peraturan Pemerintah No. 71 Tahun 2010 tentang Standar Akuntansi Pemerintahan;

7. Undang-undang No. 23 Tahun 2014 tentang Pemerintahan Daerah;
8. Undang-undang No. 33 tahun 2004 tentang Perimbangan Keuangan antara Pemerintah Pusat dan Pemerintah Daerah;
9. Peraturan Pemerintah Nomor 35 Tahun 2023 tentang Ketentuan Umum Pajak Daerah dan Retribusi Daerah;
10. Peraturan Pemerintah No. 56 Tahun 2005 tentang Sistem Informasi Keuangan Daerah, sebagaimana telah diubah dengan Peraturan Pemerintah Nomor 65 Tahun 2010;
11. Peraturan Pemerintah Nomor 27 Tahun 2014 tentang Pengelolaan Barang Milik Daerah;
12. Peraturan Pemerintah Nomor 12 Tahun 2019 Tentang Pengelolaan Keuangan Daerah;
13. Peraturan Menteri Dalam Negeri Nomor 64 Tahun 2013 tentang Penerapan Standar Akuntansi Pemerintahan Berbasis Akrual Pada Pemerintah Daerah;
14. Peraturan Menteri Dalam Negeri Nomor 90 Tahun 2019 tentang Klasifikasi, Kodefikasi, dan Nomenklatur Perencanaan Pembangun dan Keuangan Daerah;
15. Peraturan Menteri Dalam Negeri Nomor 77 Tahun 2020 tentang Pedoman Teknis Pengelolaan Keuangan Daerah;
16. Keputusan Menteri Dalam Negeri Republik Indonesia Nomor 900.1.15.5-3406 Tahun 2024 tentang Perubahan Atas Keputusan Menteri Dalam Negeri Nomor 050-5889 Tahun 2021 tentang Hasil Verifikasi, Validasi, dan Inventarisasi Pemutakhiran Klasifikasi, Kodefikasi dan Nomenklatur Perencanaan Pembangunan dan Keuangan Daerah
17. Peraturan Daerah Nomor 3 Tahun 2022 tentang Pengelolaan Keuangan Daerah;
18. Peraturan Bupati Nomor 50 Tahun 2022 tentang Kebijakan Akuntansi Pemerintah Daerah;
19. Peraturan Bupati Nomor 51 Tahun 2022 tentang Sistem dan Prosedur Akuntansi Pemerintah Kabupaten Lombok Tengah;

1.3. SISTEMATIKA PENULISAN CATATAN ATAS LAPORAN KEUANGAN

Catatan atas laporan keuangan meliputi penjelasan atau daftar terinci atau analisis atas nilai suatu pos yang disajikan dalam laporan realisasi anggaran dan neraca. Termasuk pula dalam catatan atas laporan keuangan adalah penyajian informasi yang di haruskan dan dianjurkan oleh pernyataan Standar Akuntansi Pemerintahan serta pengungkapan-pengungkapan lainnya yang di perlukan untuk penyajian yang wajar atas laporan keuangan.

Adapun sistematika isi catatan atas laporan keuangan adalah sebagai berikut:

BAB I. PENDAHULUAN

- 1.1. Maksud dan Tujuan Penyusunan Laporan Keuangan
- 1.2. Landasan Hukum Penyusunan Laporan Keuangan
- 1.3. Sistematika Penulisan Catatan atas Laporan Keuangan

BAB II. KEBIJAKAN KEUANGAN DAN INDIKATOR PENCAPAIAN TARGET KINERJA KEUANGAN

- 2.1. Kebijakan Keuangan
- 2.2. Indikator pencapaian target kinerja Keuangan

BAB III. IKHTISAR PENCAPAIAN KINERJA KEUANGAN

- 3.1. Ikhtisar Realisasi Pencapaian Target Kinerja Keuangan Secara Umum
- 3.2. Hambatan dan Kendala yang ada dalam Pencapaian target yang telah ditetapkan

BAB IV. KEBIJAKAN AKUNTANSI

- 4.1. Entitas Akuntansi/Entitas Pelaporan Keuangan SKPD/BLUD
- 4.2. Asumsi dasar penyusunan laporan keuangan
- 4.3. Basis Akuntansi yang mendasari Penyusunan Laporan Keuangan
- 4.4. Basis Pengukuran yang mendasari Penyusunan Laporan Keuangan
- 4.5. Penerapan Kebijakan Akuntansi berkaitan dengan ketentuan yang ada dalam Standar Akuntansi Pemerintahan pada SKPD/BLUD

BAB V. PENJELASAN POS-POS LAPORAN KEUANGAN

- 5.1. Penjelasan Pos-Pos Laporan Realisasi Anggaran
- 5.2. Penjelasan Pos-Pos Neraca
- 5.3. Penjelasan Pos-Pos Laporan Operasional
- 5.4. Penjelasan Penjelasan Pos-Pos Laporan Perubahan Ekuitas

BAB VI. PENJELASAN ATAS INFORMASI NON KEUANGAN

BAB VII. PENUTUP

LAMPIRAN LAPORAN KEUANGAN

BAB II
KEBIJAKAN KEUANGAN DAN INDIKATOR
PENCAPAIAN TARGET IKHTISAR dan KINERJA KEUANGAN

2.1 KEBIJAKAN KEUANGAN

Dalam penatausahaan pelaporan dan pertanggungjawaban keuangan daerah Tahun Anggaran 2024 Kabupaten Lombok Tengah mengacu pada Peraturan Pemerintah Nomor 71 Tahun 2010 tentang Standar Akuntansi Pemerintahan (SAP) dan Peraturan Menteri Dalam Negeri Nomor 77 Tahun 2020 tentang Pedoman Teknis Pengelolaan Keuangan Daerah.

Sedang Anggaran Pendapatan dan Belanja Daerah Kabupaten Lombok Tengah tahun anggaran 2024 disahkan melalui Peraturan Daerah Nomor 4 Tahun 2023 dan APBD Perubahan disahkan melalui Peraturan Daerah Nomor 20 Tahun 2024.

Terkait dengan Perubahan anggaran Pendapatan dan Belanja pada Dinas Perumahan dan Kawasan Permukiman Kabupaten Lombok Tengah, dapat diuraikan sebagai berikut:

Tabel 2.1. Anggaran Pendapatan dan Belanja Dinas Perumahan dan Kawasan Permukiman Tahun 2024

No	Uraian	Anggaran Murni	Anggaran setelah Perubahan	Kenaikan/ Penurunan	%
1	2	3	4	5=4-3	6=(5/3)*100
I	Pendapatan				
1	Retribusi Daerah	90.000.000,00	90.000.000,00	0,00	0,00
	Jumlah Pendapatan	90.000.000,00	90.000.000,00	0,00	0,00
II	Belanja				
1	Belanja Pegawai	5.368.749.632,00	5.522.556.799,00	153.807.167,00	2,79
2	Belanja Barang dan Jasa	26.755.561.808,00	32.393.134.535,00	5.637.572.727,00	17,40
3	Belanja Modal	26.323.000,00	272.157.888,00	245.834.888,00	90,33
	Jumlah Belanja	32.150.634.440,00	38.187.849.222,00	6.037.214.782,00	15,81
	Deficit/Surplus	(38.097.849.222,00)	(37.913.512.136,00)	(184.337.086,00)	99,52

Menyikapi Kondisi Keuangan Pemerintah Kabupaten Lombok Tengah dengan adanya perubahan APBD Tahun 2024 tersebut diatas, beberapa strategi yang ditempuh oleh

Dinas Perumahan dan Kawasan Permukiman Kabupaten Lombok Tengah, dengan melakukan kebijakan antara lain:

- 1) Upaya peningkatan pendapatan yang menjadi leading sector Dinas Perumahan dan Kawasan Permukiman Kabupaten Lombok Tengah, dengan melakukan kebijakan antara lain:
 - a. Sosialisasi terkait Hak dan Kewajiban Penghuni Rusunawa
 - b. Melaksanakan Koordinasi dengan OPD terkait untuk penegakan Peraturan Bupati terkait Rusunawa
 - 2) Upaya penghematan Belanja, dengan melakukan kebijakan antara lain:
 - a. Merencanakan Kebutuhan yang prioritas
 - b. Melakukan Pembelanjaan yang Efektif dan Efisien
- Ketersediaan dana untuk membiayai kegiatan menjadi faktor pembatas dalam mewujudkan kinerja kegiatan yang dilaksanakan. Permasalahan utama yang dihadapi oleh Dinas Perumahan dan Kawasan Permukiman Kabupaten Lombok Tengah antara lain:
- a. Belum optimalnya dukungan anggaran dari TAP dalam rangka Penuntasan Kawasan Kumuh
 - b. Belum optimalnya dukungan anggaran dari TAP dalam rangka Penuntasan (Rumah Tidak Layak Huni)RTLH

2.2 INDIKATOR PENCAPAIAN TARGET KINERJA KEUANGAN

Dalam melaksanakan tugas pokok dan fungsinya, SKPD Kabupaten Lombok Tengah menyelenggarakan administrasi kesekretariatan, pengelolaan keuangan, dan mendukung berbagai kegiatan operasional lainnya yang berkaitan dengan tugas pokok dan fungsi Kabupaten Lombok Tengah. Semua ini dibiayai oleh Anggaran Pendapatan dan Belanja Daerah (APBD) Tahun Anggaran 2024 yang dijabarkan ke dalam program dan kegiatan. Pelaksanaan program dan kegiatan dilakukan dengan mengedepankan prinsip-prinsip tertib, disiplin, efektif, efisien, transparan, dan akuntabel.

Indikator pencapaian target kinerja keuangan tercermin pada penyerapan anggaran Belanja Operasi dan Belanja Modal dalam konteks penganggaran berdasar Permendagri Nomor 90 Tahun 2019 pada masing-masing program yang menjadi tugas pokok dan fungsi Dinas Perumahan dan Kawasan Permukiman yaitu:

- 1) Program Penunjang Urusan Pemerintahan Daerah Kabupaten/Kota

Tujuan Program ini mendukung pelaksanaan tugas kedinasan kepala daerah serta meningkatkan kinerja penyelenggaraan pemerintahan Untuk mencapai tujuan tersebut didukung dengan 5(lima) kegiatan dengan anggaran setelah perubahan senilai Rp. 6.434.166.039,00 terealisasi senilai Rp. 6.299.663.986,00 atau 97,91%

2) Program Pengembangan Perumahan

Tujuan Program ini tersedianya data objek yang akan di intervensi oleh bidang perumahan Untuk mencapai tujuan tersebut didukung dengan 2(Dua) kegiatan dengan anggaran setelah perubahan senilai Rp. 55.633.833,00 terealisasi senilai Rp. 55.598.100,00 atau 99,93%

3) Program Kawasan Permukiman

Tujuan Program ini pengurangan luasan Kawasan Permukiman kumuh Untuk mencapai tujuan tersebut didukung dengan 1(Satu) kegiatan dengan anggaran setelah perubahan senilai Rp. 4.400.349.281,00 terealisasi senilai Rp. 4.394.109.456,00 atau 99,86%

4) Program Peningkatan Prasarana, Sarana Dan Utilitas Umum (PSU)

Tujuan Program ini tersedianya Prasarana, Sarana Dan Utilitas Umum (PSU) Untuk mencapai tujuan tersebut didukung dengan 1(Satu) kegiatan dengan anggaran setelah perubahan senilai Rp. 27.175.959.587,00 terealisasi senilai Rp. 27.071.899.244,00 atau 99,62%

5) Program Penyelesaian Ganti Kerugian Dan Santunan Tanah Untuk Pembangunan

Tujuan Program ini tersedianya tanah yang akan digunakan untuk pembaungan fasilitas umum Untuk mencapai tujuan tersebut didukung dengan 1(Satu) kegiatan dengan anggaran setelah perubahan senilai Rp. 99.248.036,00 terealisasi senilai Rp. 92.615.750,00 atau 93,32%

6) Program Pengelolaan Tanah Kosong

Tujuan Program ini tersusunnya pendataan tanah kosong Untuk mencapai tujuan tersebut didukung dengan 1(Satu) kegiatan dengan anggaran setelah perubahan senilai Rp. 11.243.008,00 terealisasi senilai Rp. 9.656.400,00 atau 85,89%

7) Program Penatagunaan Tanah

Tujuan Program ini tersedianya data dan lahan untuk kawasan siap bangun Untuk mencapai tujuan tersebut didukung dengan 1(Satu) kegiatan dengan anggaran setelah perubahan senilai Rp. 11.249.438,00 terealisasi senilai Rp. 9.589.200,00 atau 85,24%

Ditinjau Dari konteks PP 71 Tahun 2010 terkait penyajian laporan keuangan sesuai SAP, target dan realisasi keuangan Dinas Perumahan dan Kawasan Permukiman Kabupaten Lombok Tengah Tahun Anggaran 2024 dapat diuraikan secara singkat sebagai berikut:

Tabel 2.2. Realisasi Anggaran Pendapatan dan Belanja Dinas Perumahan dan Permukiman Tahun 2024

No.	Uraian	Anggaran Semula	Anggaran Perubahan	Realisasi Anggaran	% dari Anggaran
1	2	3	4	5	$6=(5/4)*100$
I	Pendapatan				
1	Retribusi Daerah	90.000.000,00	90.000.000,00	19.620.000,00	21,80
	Jumlah Pendapatan	90.000.000,00	90.000.000,00	19.620.000,00	21,80
II	Belanja				
1	Belanja Operasi	32.124.311.440,00	37.915.691.334,00	37.662.312.193,00	99,33
1.1	Belanja Pegawai	5.368.749.632,00	5.522.556.799,00	5.496.029.243,00	99,52
1.2	Belanja Barang dan Jasa	26.755.561.808,00	32.393.134.535,00	32.166.282.950,00	99,30
2	Belanja Modal	26.323.000,00	272.157.888,00	270.819.943,00	99,51
2.1	Belanja Modal Peralatan Mesin	26.323.000,00	72.157.888,00	71.219.943,00	98,70
2.2	Belanja Modal Gedung dan Bangunan	0,00	200.000.000,00	199.600.000,00	99,80
	Jumlah Belanja	32.150.634.440,00	38.187.849.222,00	37.933.132.136,00	99,33

Realisasi pendapatan lebih rendah dari anggarannya senilai Rp. 19.620.000,00 atau 21,80%, hal ini terjadi karena:

- a. Serah terima aset Rusunawa dari Pemerintah Pusat ke Pemerintah Daerah baru dilaksanakan Bulan Juli 2023.
- b. Peraturan Bupati pengelolaan Rusunawa tidak tersosialisai secara baik kepada penghuni
- c. Penegakan Peraturan Bupati yang lemah
- d. Belum terusnya Peraturan Daerah terakit pengelolaan Rusunawa
- e. Banyak Penghuni yang tidak memenuhi kewajiban sebagai penghuni Rusunawa

Kemudian berkaitan dengan pelaksanaan tugas pokok dan fungsi Dinas Perumahan dan Kawasan Permukiman Kabupaten Lombok Tengah atas pelaksanaan program/kegiatan yang tercantum dalam DPA/DPPA tahun anggaran 2024 dapat dijelaskan sebagai berikut:

Tabel 2.3. Realisasi Program dan Kegiatan Anggaran Pendapatan dan Belanja Dinas Perumahan dan Kawasan Permukiman Tahun 2024

No	Uraian Program dan Kegiatan	Uraian Indikator	Target	Realisasi	% Capaian
1	2	3	4	5	6=(5/4)*100
2	PROGRAM PENUNJANG URUSAN PEMERINTAHAN DAERAH KABUPATEN/KOTA	(Nilai Sakip OPD)			
1	Perencanaan, Penganggaran, dan Evaluasi Kinerja Perangkat Daerah	Input : 31.899.210,00 Output : Dokumen Perencanaan, Penganggaran, dan Evaluasi Kinerja Perangkat Daerah Outcome : terwujudnya pengelolaan perencanaan, penganggaran, dan evaluasi kinerja perangkat daerah	31.899.210,00 10 Dokumen	26.191.300,00 10 Dokumen	82,11 100
2	Administrasi Keuangan Perangkat Daerah	Input : 5.533.601.411,00 Output : Jumlah orang yang menerima gaji dan tunjangan ASN Outcome : Persentase Temuan Hasil Pemeriksaan Perangkat Daerah	5.533.601.411,00 60 orang perbulan	5.507.058.743,00 60 orang perbulan	99,52 100
3	Administrasi Umum Perangkat Daerah	Input : 210.601.198,00 Output : Jumlah Paket Peralatan dan Perlengkapan kantor yang disediakan Outcome : Persentase penyelesaian pekerjaan sesuai SOP	210.601.198,00 1 Paket	157.693.370,00 1 Paket	74,88 100
4	Penyediaan Jasa Penunjang Urusan	Input : 124.456.000,00 Output : Jumlah Laporan Penyediaan Jasa	124.456.000,00 1 Laporan	108.191.441,00 1 Laporan	86,93 100

No	Uraian Program dan Kegiatan	Uraian Indikator	Target	Realisasi	% Capaian
	Pemerintahan Daerah	Peralatan dan Perlengkapan Kantor Outcome : Persentase Penyelesaian Pekerjaan Sesuai SOP dan tepat waktu			
5	Pemeliharaan Barang Milik Daerah Penunjang Urusan Pemerintahan Daerah	Input : 533.608.220,00 Output : Jumlah Kendaraan Dinas Operasional atau Lapangan yang dipelihara dan dibiarkan pajak dan perizinannya Outcome : Persentase Kondisi BMD baik	533.608.220,00 26 Unit	500.529.132,00 26 Unit	93,80 100
2	PROGRAM PENGEMBANGAN PERUMAHAN	(Tersedianya Rumah Layak Huni bagi Masyarakat Kabupaten Lombok Tengah)			
1	Pendataan Penyediaan dan Rehabilitasi Rumah Korban Bencana atau Relokasi Program Kabupaten/Kota	Input : 35.783.089,00 Output : Jumlah Dokumen Data Bakal calon penerima rumah bagi korban bencana kabupaten/kota yang terverifikasi Outcome : Jumlah Dokumen Pendataan Penyediaan dan rehabilitasi Rumah	35.783.089,00 1 Dokumen	35.770.400,00 1 Dokumen	99,96 100
2	Pembinaan Pengelolaan Rumah Susun Umum dan/atau Rumah Khusus	Input : 19.850.744,00 Output : Pengelolaan/ Pemeliharaan Perumahan (Rumah Siusun Umum dan/atau Rumah Khusus) Outcome : Pengelolaan Rumah Siusun Umum dan/atau Rumah Khusus	19.850.744,00 3 Unit	19.827.700,00 3 Unit	99,88 100
3	PROGRAM KAWASAN PERMUKIMAN	(Persentase Kawasan kumuh yang tertangani)			
1	Peningkatan Kualitas Kawasan Permukiman Kumuh dengan Luas di Bawah 10 (Sepuluh) Ha	Input : 4.400.349.281,00 Output : Penuruanan Luasan Kawasan Kumuh Outcome : Kawasan Permukiman kumuh yang tertangani	4.400.349.281,00 3 Kecamatan	4.394.109.456,00 3 Kecamatan	99,86 100

No	Uraian Program dan Kegiatan	Uraian Indikator	Target	Realisasi	% Capaian
4	PROGRAM PENINGKATAN PRASARANA, SARANA DAN UTILITAS UMUM (PSU)	(Persentase Kawasan Permukiman yang terfasilitasi PSU)			
1	Urusan Penyelenggaraan PSU Perumahan	Input : 27.175.959.587,00 Output : Jumlah Lokasi Perumahan yang disediakan PSU yang menunjang fungsi hunian Outcome : Persentase PSU yang terbangun di Kawasan Permukiman	27.175.959.587,00 12 Kecamatan	27.071.899.244,00 12 Kecamatan	99,62 100
5	PROGRAM PENYELESAIAN GANTI KERUGIAN DAN SANTUNAN TANAH UNTUK PEMBANGUNAN	(Persentase Penyelesaian Ganti Kerugian dan Santunan Tanah Untuk Pembangunan)			
1	Penyelesaian Masalah Ganti Kerugian dan Santunan Tanah untuk Pembangunan oleh Pemerintah Daerah Kabupaten/Kota	Input : 99.248.036,00 Output : Jumlah Dokumen Koordinasi dan Singkroniasi Penyelesaian Masalah Ganti Kerugian dan santunan tanah untuk Pembangunan oleh pemerintah daerah, kabupaten/kota Outcome : Jumlah Lokasi pembebasan lahan	99.248.036,00 1 Dokumen	92.615.750,00 1 Dokumen	93,32 100
6	PROGRAM PENGELOLAAN TANAH KOSONG	(Pesertase Permukiman baru yang terbangun)			
1	Inventarisasi dan Pemanfaatan Tanah Kosong	Input : 11.243.008,00 Output : Jumlah Laporan Tanah kosong dalam satu kabupaten/Kota yang di inventarisasi Outcome : Kawasan Permukiman baru yang terbangun	11.243.008,00 1 Laporan	9.656.400,00 1 Laporan	85,89 100

No	Uraian Program dan Kegiatan	Uraian Indikator	Target	Realisasi	% Capaian
7	PROGRAM PENATAGUNAAN TANAH	(Dokumen penatagunaan Tanah)			
1	Penggunaan Tanah yang Hamparannya dalam satu Daerah Kabupaten/Kota	Input : 11.249.438,00 Output : Jumlah Dokumen Koordinasi dan Singkronisasi Untuk menetapkan Zona Nilai tanah sebagai dasar pelayanan informasi nilai tanah dan pelayanan pertanahan lainnya Outcome : Dokumen Perencanaan pertanahan	11.249.438,00 1 Dokumen	9.589.200,00 1 Dokumen	85,24 100

BAB III
IKHTISAR PENCAPAIAN KINERJA KEUANGAN

3.1. IKHTISAR REALISASI PENCAPAIAN TARGET KINERJA KEUANGAN SECARA UMUM

Dinas Perumahan dan Kawasan Permukiman Kabupaten Lombok Tengah mempunyai kedudukan sebagai unsur pelayanan masyarakat yang secara administratif bertanggung jawab kepada Bupati. Pencapaian Kinerja Keuangan tergambar pada pencapaian realisasi anggaran tahun 2024 dan perbandingan dengan realisasi tahun anggaran 2023.

Tabel 3.1. Pencapaian Realisasi Anggaran tahun 2024 dan perbandingan dengan realisasi tahun anggaran 2023.

No	Uraian	Anggaran Setelah Perubahan	Realisasi (Rp)		% Tahun 2024	
			Tahun 2024	Tahun 2023	Anggaran	Tahun 2023
1	2	3	4	5	$6=(4/3)*100$	$7=(4-5)/4*100$
A	PENDAPATAN					
1	Pendapatan Asli Daerah (PAD)	90.000.000,00	19.620.000,00	0,00	21,8	100
A	PENDAPATAN	90.000.000,00	19.620.000,00	0,00	21,8	100
Jumlah Pendapatan		90.000.000,00	19.620.000,00	0,00	21,8	100
B	BELANJA					
1	Belanja Operasi	37.915.691.334,00	37.662.312.193,00	16.810.211.275,00	99,33	55,37
1.1	Belanja Pegawai	5.522.556.799,00	5.496.029.243,00	5.115.361.997,00	99,52	6,93
1.2	Belanja Barang dan Jasa	32.393.134.535,00	32.166.282.950,00	11.694.849.278,00	99,3	63,64
2	Belanja Modal	272.157.888,00	270.819.943,00	0,00	99,51	100
2.1	Belanja Modal Peralatan dan Mesin	72.157.888,00	71.219.943,00	0,00	98,7	100
2.2	Belanja Modal Gedung dan Bangunan	200.000.000,00	199.600.000,00	0,00	99,8	100
Jumlah Belanja		38.187.849.222,00	37.933.132.136,00	16.810.211.275,00	99,33	44,32

Pada bagian pendapatan terjadi **penurunan** senilai Rp. 70.380.000,00 dari target yang ditetapkan yaitu dari anggaran setelah perubahan senilai Rp. 90.000.000,00 terealisasi senilai Rp. 19.620.000,00 atau 21,8%

Sementara itu dari sisi belanja, terdapat penghematan/efisiensi pengeluaran senilai Rp. 254.717.086,00 yaitu dari anggaran setelah perubahan senilai Rp. 38.187.849.222,00 terealisasi Rp. 37.933.132.136,00 atau 99,33%

Capaian bagian pendapatan senilai 21,8% terinci untuk masing-masing komponen pendapatan sebagai berikut:

- a. Retribusi Daerah, target anggaran setelah perubahan senilai Rp. 90.000.000,00 terealisasi senilai Rp. 19.620.000,00 atau 21,8%

Capaian bagian belanja senilai 99,33% terinci untuk masing-masing komponen belanja sebagai berikut:

- a. Belanja Pegawai, Target anggaran setelah perubahan senilai Rp. 5.522.556.799,00 terealisasi senilai Rp. 5.496.029.243,00 atau 99,52%
- b. Belanja Barang dan Jasa, Target anggaran setelah perubahan senilai Rp. 32.393.134.535,00 terealisasi senilai Rp. 32.166.282.950,00 atau 99,3%
- c. Belanja Modal Peralatan dan Mesin, Target anggaran setelah perubahan senilai Rp. 72.157.888,00 terealisasi senilai Rp. 71.219.943,00 atau 98,70%
- d. Belanja Modal Gedung dan Bangunan, Target anggaran setelah perubahan senilai Rp. 200.000.000,00 terealisasi senilai Rp. 199.600.000,00 atau 99,80%

Dibandingkan dengan realisasi tahun 2023, realisasi pendapatan 2024 mengalami kenaikan 100%, yaitu dari Rp. 0,00 pada tahun 2023 menjadi Rp. 19.620.000,00 pada tahun 2024.

Dari sisi belanja, terjadi kenaikan realisasi senilai 55,37%, yaitu Rp. 16.810.211.275,00 Pada tahun 2023 menjadi Rp. 37.933.132.136,00 Pada tahun 2024.

3.2. HAMBATAN DAN KENDALA YANG ADA DALAM PENCAPAIAN TARGET YANG TELAH DITETAPKAN

Dalam Pelaksanaan kegiatan Dinas Perumahan dan Kawasan Permukiman Kabupaten Lombok Tengah terdapat hambatan dan Kendala dalam pelaksanaan pencapaian tersebut, yaitu:

a. Kendala terkait dengan pencapaian target pendapatan

Hal tersebut disebabkan

1. Serah terima aset Rusunawa dari Pemerintah Pusat ke Pemerintah Daerah baru dilaksanakan Bulan Juli 2023.
 2. Peraturan Bupati pengelolaan Rusunawa tidak tersosialisai secara baik kepada penghuni
 3. Penegakan Peraturan Bupati yang lemah
 4. Belum terusnya Peraturan Daerah terkait pengelolaan Rusunawa
 5. Banyak Penghuni yang tidak memenuhi kewajiban sebagai penghuni Rusunawa
- Solusi yang dilakukan dalam mengatasi kendala dan hambatan, antara lain:

1. Sosialisasi terkait Hak dan Kewajiban Penghuni Rusunawa
2. Melaksanakan Koordinasi dengan OPD terkait untuk penegakan Peraturan Bupati terkait Rusunawa

BAB IV

KEBIJAKAN AKUNTANSI

Kebijakan Akuntansi disusun untuk mengatur atau sebagai pedoman dalam penyusunan dan penyajian pelaporan keuangan daerah. Laporan keuangan daerah adalah laporan pertanggungjawaban pemerintah daerah atas kegiatan keuangan dan sumber daya ekonomis yang dipercayakan serta menunjukkan posisi keuangan yang sesuai dengan standar akuntansi keuangan pemerintahan. Sehubungan dengan berlakunya PP 71 Tahun 2010 tentang Standar Akuntansi Pemerintahan (SAP), maka kebijakan akuntansi yang mendasari penyusunan laporan keuangan sejak tahun 2016 juga telah mengalami perubahan.

4.1 ASUMSI DASAR PENYUSUNAN LAPORAN KEUANGAN

Beberapa hal yang dipertimbangkan dalam penyusunan laporan SKPD di lingkungan Pemerintah Kabupaten Lombok Tengah adalah sebagai berikut:

a. Asumsi Kemandirian Entitas;

Bahwa Unit Pemerintah Daerah sebagai entitas akuntansi dianggap sebagai unit yang mandiri dan mempunyai kewajiban untuk menyajikan laporan keuangan sehingga tidak terjadi kekacauan antar unit pemerintahan dalam pelaporan keuangan. Salah satu indikasi terpenuhinya asumsi ini adalah adanya kewenangan entitas untuk Menyusun anggaran dan melaksanakannya dengan tanggung jawab penuh. Entitas bertanggung jawab atas pengelolaan asset dan sumber daya di luar neraca untuk kepentingan yurisdiksi tugas pokoknya, termasuk atas kehilangan atau kerusakan asset dan sumberdaya dimaksud, utang piutang yang terjadi akibat keputusan entitas, serta terlaksana atau tidaknya program yang telah ditetapkan.

b. Asumsi Kestinambungan Entitas;

Berarti bahwa laporan keuangan disusun dengan asumsi bahwa entitas tersebut akan berlanjut keberadaannya dan tidak dimaksudkan untukmelakukan likuidasi.

c. Asumsi Keterukuran dalam satuan uang (monetary measurement);

Berarti bahwa Laporrnan Keuangan Pemerintah Daerah harus menyajikan setiap kegiatan yang diasumsikan dapat dinilai dengan satuan uang. Hal ini diperlukan agar memungkinkan dilakukannya analisis dan pengukuran dalam akuntansi. Satuan uang yang digunakan adalah rupiah.

4.2 BASIS AKUNTANSI YANG MENDASARI PENYUSUNAN LAPORAN KEUANGAN SKPD

Basis Akuntansi dalam penyusunan Laporan Keuangan yang diberlakukan untuk setiap SKPD Pemerintah Kabupaten Lombok Tengah adalah sebagai berikut:

- a. **Basis Kas (cash basis) untuk penyusunan Laporan Realisasi Anggaran**
Basis kas digunakan untuk pengakuan pendapatan-LRA, belanja transfer dan pembiayaan dalam Laporan Realisasi Anggaran. Basis kas untuk Laporan Realisasi Anggaran berarti bahwa pendapatan-LRA diakui pada saat kas diterima di Rekening Kas Umum Daerah atau oleh entitas pelaporan dan belanja serta transfer diakui pada saat kas dikeluarkan dari Rekening Kas Umum Daerah atau entitas pelaporan. Penentuan sisa pembiayaan anggaran baik lebih ataupun kurang untuk setiap periode tergantung pada selisih realisasi penerimaan dan pengeluaran.
- b. **Basis Akrua (Accrual basis) untuk penyusunan Laporan Finansial**
Basis Akrua untuk pengakuan pendapatan-LO, beban dan pos-pos luar biasa dalam Laporan Operasional, aset, kewajiban, dan ekuitas dalam Neraca. Basis Akrua untuk Laporan Operasional, bahwa pendapatan-LO diakui pada saat hak untuk memperoleh pendapatan telah terpenuhi walaupun kas belum diterima di Rekening Kas Umum Daerah atau oleh entitas pelaporan dan beban diakui pada saat kewajiban yang mengakibatkan penurunan nilai kekayaan bersih telah terpenuhi walaupun kas belum dikeluarkan dari rekening Kas Umum Daerah atau entitas pelaporan. Sedangkan basis Akrua untuk Neraca, berarti bahwa aset, kewajiban, dan ekuitas dana diakui dan dicatat pada saat terjadinya transaksi, atau pada saat kejadian atau kondisi lingkungan berpengaruh pada Keuangan Daerah, tanpa memperhatikan saat Kas atau Setara Kas diterima atau dibayar.

4.3 BASIS PENGUKURAN YANG MENDASARI PENYUSUNAN LAPORAN KEUANGAN SKPD

Pengukuran adalah proses penetapan nilai uang untuk mengakui dan memasukkan setiap pos dalam Laporan Keuangan. Pengukuran pos-pos dalam Laporan Keuangan menggunakan **nilai perolehan historis dan dalam mata uang rupiah**. Transaksi yang menggunakan mata uang asing dikonversikan terlebih dahulu dengan kurs Bank Indonesia pada tanggal transaksi dan dinyatakan dalam mata uang rupiah.

4.3.1 Kas dan Setara Kas di Bendahara Pengeluaran

Kas dan setara kas merupakan kelompok akun yang digunakan untuk mencatat kas dan setara kas yang dikelola Bendahara Pengeluaran. Kas adalah uang tunai dan saldo simpanan di bank yang setiap saat dapat digunakan untuk membiayai kegiatan-kegiatan. Sedangkan setara kas adalah investasi jangka pendek pemerintah yang liquid, yang siap dicairkan menjadi kas, bebas dari resiko perubahan nilai yang signifikan, serta mempunyai masa jatuh tempo kurang dari 3 (tiga) bulan.

4.3.2 Piutang/Tagihan ke Pihak Ketiga

Piutang merupakan hak atau klaim entitas pemerintah kepada pihak ketiga yang diharapkan dapat dijadikan kas dalam satu periode akuntansi. Piutang daerah diukur sebesar nilai yang dapat direalisasikan (*net realizable value*) setelah memperhitungkan nilai penyisihan piutang tak tertagih. Penyisihan kerugian piutang tak tertagih bukan merupakan penghapusan piutang dan dibentuk sebesar nilai piutang yang diperkirakan tidak dapat ditagih berdasarkan daftar umur piutang. Umur piutang dihitung sejak timbulnya piutang sampai dengan akhir periode pelaporan.

4.3.3 Persediaan

Berdasarkan PP 71 Tahun 2010 tentang Standar Akuntansi Pemerintah bahwa perlakuan persediaan sebagai berikut:

- a. Persediaan dinilai dengan perhitungan fisik diakhir periode
- b. Persediaan yang berasal dari pembelian dinilai berdasarkan biaya perolehan
- c. Persediaan yang berasal dari produksi sendiri dinilai berdasarkan biaya standar
- d. Persediaan yang berasal dari hibah dinilai berdasarkan nilai wajar
- e. Saldo persediaan dihitung berdasarkan harga pembelian akhir
- f. Pencatatan persediaan menggunakan metode periodik dan perpetual.
- g. Persediaan dalam kondisi rusak atau usang tidak dilaporkan dalam neraca, tetapi diungkapkan dalam CaLK.

4.3.4 Pengukuran Aset Tetap secara Umum

- a. Aset tetap dinilai dengan biaya perolehan. Biaya perolehan merupakan jumlah kas atau setara kas yang telah dan masih wajib dibayarkan atau nilai wajar imbalan lain yang telah dan yang masih wajib diberikan untuk memperoleh suatu asset pada saat perolehan atau konstruksi sampai dengan asset tersebut dalam kondisi dan tempat yang siap untuk dipergunakan.
- b. Aset tetap yang diperoleh bukan berasal dari donasi diakui pada akhir periode akuntansi berdasarkan belanja modal ditambah semua biaya yang dikeluarkan sampai dengan asset tersebut siap untuk digunakan dalam periode berjalan.
- c. Asset tetap yang diperoleh dari donasi diakui dalam periode berjalan, yaitu pada saat asset tersebut diterima dan hak kepemilikannya berpindah.
- d. Dalam pengakuan asset tetap harus dibuat ketentuan yang membedakan antara penambahan, pengurangan, pengembangan dan penggantian utama.
- e. Berdasarkan nilai wajar dari harga pasar atau harga gantinya.
- f. Setiap potongan dagang dan rabat dikurangkan dari harga pembelian
- g. Aset tetap dinilai dengan nilai historis atau harga perolehan. Jika penilaian asset tetap dengan menggunakan nilai historis tidak memungkinkan, maka nilai asset tetap berdasarkan tetap pada harga perolehan yang diestimasi atau menggunakan NJOP setempat.
- h. Pelepasan Aset tetap dapat dilakukan melalui penjualan atau pertukaran. Hasil penjualan asset tetap akan diakui seluruhnya sebagai pendapatan. Asset tetap yang diperoleh karena pertukaran dinilai sebesar nilai wajar asset tetap yang diserahkan, mana yang lebih mudah.
- i. Penghapusan asset tetap dilakukan jika asset tetap tersebut rusak berat, usang, hilang dan sebagainya. Penghapusan asset tetap ditetapkan berdasarkan ketentuan perundangan yang berlaku.
- j. Perubahan nilai asset tetap dapat disebabkan oleh penambahan, pengurangan, pengembangan dan penggantian utama.

4.3.5 Tanah

Tanah diukur berdasarkan seluruh biaya yang dikeluarkan untuk memperoleh tanah sampai dengan siap digunakan. Biaya ini meliputi harga pembelian untuk biaya pembebasan tanah, biaya untuk memperoleh hak, biaya yang berhubungan dengan

pengukuran dan biaya penimbunan. Nilai tanah termasuk juga harga pembelian bangunan tua yang terletak pada tanah yang dibeli untuk melaksanakan pembangunan sesuatu yang baru jika bangunan itu dimaksudkan untuk dibongkar.

4.3.6 Peralatan dan Mesin

- a. Peralatan dan mesin diukur berdasarkan seluruh biaya yang dikeluarkan untuk memperoleh alat-alat dan mesin sampai dengan siap untuk dipakai. Biaya ini meliputi harga pembelian, biaya instalasi dan biaya langsung lainnya untuk memperoleh serta mempersiapkan asset tersebut sehingga dapat digunakan.
- b. Kendaraan diukur berdasarkan seluruh biaya yang dikeluarkan sampai dengan siap untuk digunakan. Biaya ini meliputi harga pembelian, biaya balik nama dan biaya langsung lainnya untuk memperoleh serta mempersiapkan asset tersebut sehingga dapat digunakan.
- c. Meubelair dan perlengkapan diukur berdasarkan seluruh biaya yang dikeluarkan untuk memperoleh sampai dengan siap untuk digunakan. Biaya ini meliputi harga pembelian dan biaya langsung lainnya untuk memperoleh serta mempersiapkan asset tersebut sehingga dapat digunakan.

4.3.7 Gedung dan Bangunan

Gedung dan bangunan diukur berdasarkan seluruh biaya yang dikeluarkan untuk memperoleh atau membangun gedung dan bangunan sampai dengan siap untuk dipakai. Biaya ini meliputi harga beli atau biaya konstruksi, biaya pembebasan tanah, biaya pengurusan IMB, notaris dan pajak.

4.3.8 Jalan, Jaringan dan Instalasi

- a. Jalan dan jembatan diukur berdasarkan seluruh biaya yang dikeluarkan untuk membangun jalan dan jembatan sampai dengan siap digunakan. Biaya ini meliputi biaya perolehan atau biaya konstruksi dan lain-lain (termasuk didalamnya biaya pembebasan tanah untuk pembangunan jalan) sampai dengan jalan dan jembatan siap untuk digunakan.
- b. Instalasi diukur berdasarkan seluruh biaya yang dikeluarkan untuk membangun instalasi sampai dengan siap digunakan. Biaya ini meliputi biaya perolehan dan biaya

lain-lain (termasuk didalamnya biaya pembebasan tanah) sampai dengan instalasi tersebut siap untuk digunakan.

- c. Bangunan air irigasi diukur berdasarkan seluruh biaya yang dikeluarkan untuk membangun irigasi sampai dengan siap digunakan. Biaya ini meliputi biaya perolehan dan biaya lain-lain (termasuk didalamnya biaya pembebasan tanah) sampai dengan irigasi tersebut siap untuk digunakan.

4.3.9 Aset Tetap lainnya

Aset Tetap Lainnya mencakup Aset Tetap yang tidak dapat dikelompokkan ke dalam kelompok Aset Tetap di atas, yang diperoleh dan dimanfaatkan untuk kegiatan operasional pemerintah dan dalam kondisi siap pakai.

4.3.10 Aset Lainnya

Aset Lainnya merupakan aset yang berasal dari reklas aset yang mengalami rusak berat dan tidak dapat digunakan kembali. Data aset lainnya ini hasil identifikasi aset dalam kegiatan akselerasi aset yang dilakukan antara pengurus barang Kabupaten Lombok Tengah dengan Bagian Aset Setda Kabupaten Lombok Tengah, karena aset lainnya ini mengalami rusak berat dan benar-benar tidak dapat digunakan, maka aset ini direncanakan akan diajukan penghapusan.

4.3.11 Kewajiban Jangka Pendek

Kewajiban jangka pendek dinilai dengan nominal mata uang rupiah yang harus dibayar.

4.3.12 Kewajiban Jangka Panjang

Nilai yang dicantumkan dalam neraca untuk utang adalah sebesar jumlah yang belum dibayar yang akan jatuh tempo dalam waktu lebih dari 12 (dua belas) bulan setelah tanggal neraca.

4.4 PENERAPAN KEBIJAKAN AKUNTANSI BERKAITAN DENGAN KETENTUAN YANG ADA DALAM STANDAR AKUNTANSI PEMERINTAHAN PADA SKPD

Kebijakan akuntansi yang digunakan dalam laporan keuangan Kabupaten Lombok Tengah mengacu pada Peraturan Pemerintah Nomor 24 Tahun 2005 dan telah dirubah menjadi Peraturan Pemerintah Nomor 71 Tahun 2010 tentang Standar Akuntansi Pemerintahan. Pengakuan, pengukuran, penyajian dan pengungkapan setiap rekening laporan keuangan menerapkan sepenuhnya Standar Akuntansi Pemerintahan dengan pengecualian untuk penerapan penyusutan aset tetap. Dalam rangka penerapan SAP tersebut, maka beberapa penyesuaian telah dilakukan antara lain dengan pengklasifikasian dan pengelompokan penyajian pos-pos pada Neraca dan LRA. Secara rinci, kebijakan akuntansi yang diterapkan terkait dengan penyusunan Laporan Keuangan tahun 2024 adalah sebagai berikut:

A. Laporan Realisasi Anggaran

Laporan Realisasi Anggaran menyajikan ikhtisar sumber, alokasi, dan pemakaian sumber daya keuangan yang dikelola oleh Pemerintah Daerah, yang menggambarkan perbandingan antara anggaran dan realisasinya dalam satu periode pelaporan.

Unsur yang dicakup secara langsung oleh Laporan Realisasi Anggaran terdiri dari pendapatan-LRA, belanja, transfer dan pembiayaan. Masing-masing unsur dapat dijelaskan sebagai berikut:

1. Pendapatan-LRA

Pendapatan-LRA adalah penerimaan oleh Bendahara Umum Daerah atau oleh entitas Pemerintah Daerah lainnya yang menambah Saldo Anggaran Lebih dalam periode tahun anggaran yang bersangkutan yang menjadi hak Pemerintah Daerah, dan tidak perlu dibayar kembali oleh Pemerintah Daerah.

Beberapa hal yang terkait dengan kebijakan akuntansi pendapatan antara lain:

- a. Pendapatan adalah semua penerimaan kas daerah dalam periode tahun anggaran yang menjadi hak daerah;
- b. Pendapatan diakui atas dasar kas, yaitu pada saat diterima pada kas daerah;

- c. Pencatatan pendapatan berdasarkan azas bruto yaitu mencatat penerimaan bruto dan tidak diperbolehkan mencatat jumlah neto (setelah dikompensasikan dengan pengeluaran);
- d. Pengukuran pendapatan menggunakan mata uang rupiah berdasarkan nilai nominal yang diterima. Apabila pendapatan diukur dengan mata uang asing dikonversi ke mata uang rupiah berdasarkan nilai tukar (kurs Tengah Bank Indonesia) pada saat terjadinya pendapatan;
- e. Pengembalian/koreksi atas penerimaan pendapatan yang terjadi pada periode akuntansi dicatat sebagai pengurang pendapatan. Apabila pengembalian/koreksi pendapatan terjadi setelah periode akuntansi berikutnya dicatat sebagai pengurang ekuitas dana lancar (SiLPA);
- f. Pendapatan diklasifikasikan menurut kelompoknya antara lain: Pendapatan Asli Daerah, Pendapatan Transfer dan Lain-lain Pendapatan Daerah yang Sah;

2. Belanja

Belanja adalah semua pengeluaran oleh Bendahara Umum Daerah yang mengurangi Saldo Anggaran Lebih dalam periode tahun anggaran bersangkutan yang tidak akan diperoleh pembayarannya kembali oleh Pemerintah Daerah yang menjadi beban Daerah. Belanja diakui atas dasar kas, yaitu pada saat terjadinya pengeluaran dari kas Daerah;

Beberapa hal yang terkait dengan kebijakan akuntansi Belanja antara lain:

- a. Koreksi atas pengeluaran belanja yang terjadi pada periode akuntansi dicatat sebagai pengurang belanja. Apabila diterima pada periode akuntansi berikutnya dicatat sebagai Lain-lain Pendapatan Asli Daerah Yang Sah;
 - b. Belanja diklasifikasikan sesuai SAP yaitu: belanja operasi, belanja modal, belanja tak terduga dan belanja bagi hasil-transfer.
 - c. Belanja Operasi diklasifikasikan atas: belanja pegawai, belanja barang, belanja jasa, belanja subsidi, belanja hibah dan belanja bantuan sosial.
 - d. Belanja modal diklasifikasikan atas: belanja tanah, belanja peralatan & mesin, belanja gedung & bangunan, belanja jalan, irigasi & jaringan, belanja aset tetap lainnya dan belanja aset lainnya.
- ## 3. Transfer
- Transfer adalah penerimaan atau pengeluaran uang oleh suatu entitas pelaporan dari/kepada entitas pelaporan lain, termasuk dana perimbangan dan dana bagi hasil.

4. Pembiayaan

Pembiayaan (*financing*) adalah setiap penerimaan/pengeluaran yang tidak berpengaruh pada kekayaan bersih entitas yang perlu dibayar kembali dan/atau akan diterima kembali, baik pada tahun anggaran bersangkutan maupun tahun-tahun anggaran berikutnya, yang dalam penganggaran Pemerintah Daerah terutama dimaksudkan untuk menutup defisit atau memanfaatkan surplus anggaran. Penerimaan pembiayaan antara lain dapat berasal dari pinjaman dan hasil divestasi. Pengeluaran pembiayaan antara lain digunakan untuk pembayaran kembali pokok pinjaman, pemberian pinjaman kepada entitas lain, dan, penyertaan modal oleh Pemerintah Daerah.

B. Neraca

Neraca menggambarkan posisi keuangan suatu entitas pelaporan mengenai aset, kewajiban dan ekuitas pada tanggal tertentu. Unsur yang dicakup oleh neraca terdiri dari aset, kewajiban dan ekuitas. Masing-masing unsur dapat dijelaskan sebagai berikut:

1. Aset

Aset adalah sumber daya ekonomi yang dikuasai dan/atau dimiliki oleh Pemerintah Daerah sebagai akibat dari peristiwa masa lalu dan dari mana manfaat ekonomi dan/atau sosial di masa depan diharapkan dapat diperoleh, baik oleh pemerintah maupun masyarakat, serta dapat diukur dalam satuan uang, termasuk sumber daya nonkeuangan yang diperlukan untuk penyediaan jasa bagi masyarakat umum dan sumber-sumber daya yang dipelihara karena alasan sejarah dan budaya.

Manfaat ekonomi masa depan yang terwujud dalam aset adalah potensi aset tersebut untuk memberikan sumbangan, baik langsung maupun tidak langsung, bagi kegiatan operasional Pemerintah Daerah, berupa aliran pendapatan atau penghematan belanja bagi Pemerintah Daerah.

1.1. Aset Lancar

Aset lancar adalah kas dan sumber daya lainnya yang diharapkan dapat dicairkan menjadi kas, dijual atau dipakai habis dalam 1 (satu) periode akuntansi. Aset lancar antara lain: Kas di Bendahara Pengeluaran, Kas di Bendahara Penerimaan, Piutang Pajak, Piutang Retribusi, Bagian Lancar Tagihan Penjualan

Angsuran, Bagian Lancar Tuntutan Ganti Rugi (TGR), Piutang Lainnya, dan Persediaan.

1.1.1. Kas di Bendahara Pengeluaran

Kas di Bendahara Pengeluaran merupakan kas yang menjadi tanggung jawab/dikelola oleh Bendahara Pengeluaran yang berasal dari sisa uang persediaan (UP) yang belum disetor ke kas daerah per tanggal neraca dan mencakup seluruh saldo rekening Bendahara Pengeluaran, uang logam, uang kertas dan lain-lain kas. Kas di Bendahara Pengeluaran dicatat senilai nilai nominal artinya disajikan senilai nilai rupiahnya. Apabila terdapat kas dalam valuta asing, maka dikonversi menjadi rupiah menggunakan kurs tengah Bank Indonesia pada tanggal neraca.

1.1.2. Kas di Bendahara Penerimaan

Kas di Bendahara Penerimaan mencakup seluruh kas, baik itu saldo rekening di bank maupun saldo uang tunai, yang berada di bawah tanggung jawab bendahara penerimaan yang sumbernya berasal dari pelaksanaan tugas pemerintahan dari bendahara penerimaan yang bersangkutan. Saldo kas ini mencerminkan saldo yang berasal dari pungutan yang sudah diterima oleh bendahara penerimaan dari setoran para wajib pajak/retribusi yang belum disetorkan ke kas daerah. Kas di Bendahara Penerimaan dicatat senilai nilai nominal artinya disajikan senilai nilai rupiahnya. Apabila terdapat kas dalam valuta asing, maka dikonversi menjadi rupiah menggunakan kurs tengah Bank Indonesia pada tanggal neraca.

1.1.3. Piutang Pajak

Piutang pajak adalah merupakan piutang atas pajak-pajak daerah yang dicatat berdasarkan surat ketetapan pajak yang pembayarannya belum diterima. Piutang pajak dicatat senilai nilai nominal yaitu senilai nilai rupiah pajak-pajak yang belum dilunasi.

1.1.4. Piutang Retribusi

Piutang Retribusi merupakan piutang yang diakui atas jumlah yang belum terbayar senilai nilai rupiah dari retribusi yang belum dilunasi berdasarkan bukti penetapan retribusi. Perkiraan piutang retribusi dicatat senilai nilai nominal yaitu senilai nilai rupiah dari retribusi yang belum dilunasi.

1.1.5. Bagian Lancar Tagihan Penjualan Angsuran

Bagian Lancar Tagihan Penjualan Angsuran merupakan reklasifikasi tagihan penjualan angsuran jangka panjang ke dalam piutang jangka pendek yang disebabkan karena adanya tagihan angsuran jangka panjang yang jatuh tempo pada tahun berjalan. Bagian Lancar Tagihan Penjualan Angsuran dicatat senilai nilai nominal yaitu sejumlah tagihan penjualan angsuran yang harus diterima dalam waktu satu tahun.

1.1.6. Bagian Lancar Tuntutan Ganti Rugi (TGR)

Bagian Lancar Tuntutan Ganti Rugi merupakan reklasifikasi lain-lain aset yang berupa TGR ke dalam aset lancar disebabkan adanya TGR jangka panjang yang jatuh tempo tahun berikutnya. Bagian Lancar Tuntutan Ganti Rugi dicatat senilai nilai nominal yaitu sejumlah rupiah Tuntutan Ganti Rugi yang akan diterima dalam waktu satu tahun. Dokumen sumber TGR adalah Surat Keputusan yang dikeluarkan Majelis Pembebanan TP/TGR. Dalam hal Surat Keputusan tersebut terlambat atau tidak diterbitkan, dokumen sumber untuk Piutang TGR diperoleh dari hasil pemeriksaan APIP.

1.1.7. Piutang Lainnya

Akun Piutang Lainnya digunakan untuk mencatat transaksi yang berkaitan dengan pengakuan piutang di luar Bagian Lancar Tagihan Penjualan Angsuran, Bagian Lancar Tuntutan Ganti Rugi dan Piutang Pajak. Piutang Lainnya dicatat senilai nilai nominal yaitu senilai nilai rupiah piutang yang belum dilunasi.

1.1.8. Persediaan

Persediaan adalah aset dalam bentuk barang atau perlengkapan (*supplies*) yang diperoleh dengan maksud untuk mendukung kegiatan operasional pemerintah dan barang-barang yang dimaksudkan untuk dijual dan/atau diserahkan dalam rangka pelayanan kepada masyarakat dalam waktu 12 (dua belas) bulan dari tanggal pelaporan. Saldo persediaan adalah jumlah persediaan yang masih ada pada tanggal neraca. Persediaan dicatat senilai biaya perolehan apabila diperoleh dengan pembelian, biaya standar apabila diperoleh dengan memproduksi sendiri dan nilai wajar apabila diperoleh dengan cara lainnya seperti donasi/rampasan.

1.2. Investasi Permanen

Investasi permanen adalah investasi jangka panjang yang dimaksudkan untuk dimiliki secara berkelanjutan. Bentuk investasi permanen antara lain Penyertaan Modal Pemerintah Daerah dan Investasi Permanen Lainnya.

1.2.1. Penyertaan Modal Pemerintah Daerah

Penyertaan Modal Pemerintah Daerah menggambarkan jumlah yang dibayar oleh Pemerintah Kabupaten Lombok Tengah untuk penyertaan modal dalam perusahaan negara/daerah dan perolehan deviden dari Penyertaan Modal Pemerintah Daerah yang dikapitalisir kembali. Penyertaan modal pemerintah dicatat senilai harga perolehan jika kepemilikan kurang dari 20% dan tidak memiliki kendali yang signifikan. Kepemilikan kurang dari 20% tetapi memiliki kendali yang signifikan dan kepemilikan 51% atau lebih dicatat secara proporsional dari nilai ekuitas yang tercantum dalam laporan keuangan perusahaan/lembaga yang dimaksud.

Untuk pencatatan dengan metode ekuitas, nilai penyertaan modal pemerintah daerah dihitung dari nilai ekuitas yang ada di laporan keuangan perusahaan yang bersangkutan dikalikan dengan persentase kepemilikan.

1.2.2. Investasi Permanen Lainnya-Dana Bergulir

Investasi Permanen Lainnya adalah investasi permanen yang tidak dapat dimasukkan ke dalam kategori Penyertaan Modal Pemerintah Daerah. Investasi Dana Bergulir merupakan dana yang dipinjamkan kepada kelompok masyarakat untuk ditarik kembali setelah jangka waktu tertentu dan kemudian disalurkan kembali. Investasi permanen lainnya dicatat senilai harga perolehan termasuk biaya tambahan lainnya yang terjadi untuk memperolehnya. Investasi Dana Bergulir dinilai senilai jumlah nilai bersih yang dapat direalisasikan (*Net Realizable Value*).

1.3. Aset Tetap

Aset tetap adalah aset berwujud yang mempunyai masa manfaat lebih dari 12 (dua belas) bulan untuk digunakan dalam kegiatan pemerintah atau dimanfaatkan oleh masyarakat umum. Perkiraan aset tetap terdiri dari Tanah, Peralatan dan Mesin, Gedung dan Bangunan, Jalan, Irigasi, dan Jaringan, Aset Tetap Lainnya, Konstruksi Dalam Pengerjaan, dan Akumulasi Penyusutan.

Biaya pemeliharaan untuk mempertahankan kondisi aset agar tetap dapat digunakan tidak dikapitalisir ke dalam nilai aktiva yang bersangkutan, sedangkan biaya rehabilitasi yang menambah umur dan manfaat dikapitalisir ke dalam nilai aktiva yang bersangkutan.

1.3.1. Tanah

Tanah yang dikelompokkan dalam aset tetap adalah tanah yang dimiliki atau diperoleh dengan maksud untuk digunakan dalam kegiatan operasional pemerintah dan dalam kondisi siap digunakan. Dalam akun tanah termasuk tanah yang digunakan untuk bangunan, jalan, irigasi dan jaringan. Tanah diakui sebagai aset pada saat diterima dan terjadi perpindahan hak kepemilikan dengan nilai historis, yaitu harga perolehan. Harga perolehan ini meliputi harga pembelian serta biaya untuk memperoleh hak, biaya yang berhubungan dengan pengukuran dan penimbunan. Jika tidak tersedia data secara memadai, maka tanah dicatat dengan estimasi harga perolehan.

1.3.2. Peralatan dan Mesin

Peralatan dan mesin mencakup antara lain: alat berat; alat angkutan; alat bengkel dan alat ukur; alat pertanian; alat kantor dan rumah tangga; alat studio, komunikasi dan pemancar; alat kedokteran dan kesehatan; alat laboratorium; alat persenjataan; komputer; alat eksplorasi; alat pemboran; alat produksi, pengolahan dan pemurnian; alat bantu eksplorasi; alat keselamatan kerja; alat peraga; dan unit peralatan proses produksi yang masa manfaatnya lebih dari 12 (dua belas) bulan dan dalam kondisi siap digunakan. Peralatan dan mesin dicatat sebagai aset pemerintah pada saat diterima dan terjadi perpindahan hak kepemilikan. Peralatan dan mesin dicatat dengan nilai historis, yaitu harga perolehan. Harga perolehan peralatan dan mesin yang dibangun dengan cara swakelola meliputi biaya langsung (tenaga kerja, bahan baku) dan biaya tidak langsung (perencanaan, pengawasan, perlengkapan, sewa peralatan dan biaya lain) yang dikeluarkan hingga aset tersebut siap digunakan. Apabila tidak terdapat data tentang nilai historisnya, maka nilai peralatan dan mesin dicatat berdasarkan atas harga perolehan yang diestimasi oleh instansi teknis terkait. Peralatan dan mesin yang berasal dari hibah dinilai berdasarkan nilai wajar dari harga pasar atau harga gantinya.

1.3.3. Gedung dan Bangunan

Gedung dan Bangunan mencakup seluruh gedung dan bangunan yang dibeli atau dibangun dengan maksud untuk digunakan dalam kegiatan operasional pemerintah dan dalam kondisi siap digunakan. Gedung dan Bangunan di neraca meliputi antara lain bangunan gedung; monumen; bangunan menara; dan rambu-rambu. Gedung dan bangunan dicatat sebagai aset pemerintah pada saat diterima dan terjadi peralihan hak kepemilikan. Gedung dan bangunan dicatat dengan nilai historis, harga perolehan. Harga perolehan gedung dan bangunan yang dibangun secara swakelola meliputi biaya langsung (tenaga kerja, bahan baku) dan biaya tidak langsung (perencanaan, pengawasan, perlengkapan, sewa peralatan, dan biaya lain) yang dikeluarkan hingga aset tersebut siap digunakan. Apabila tidak terdapat data tentang nilai historisnya, maka nilai gedung dan bangunan dicatat berdasarkan atas harga perolehan yang diestimasikan.

1.3.4. Jalan, Irigasi, dan Jaringan

Jalan, irigasi dan jaringan mencakup jalan, irigasi dan jaringan yang dibangun oleh pemerintah serta dikuasai oleh pemerintah dan dalam kondisi siap digunakan. Jalan, irigasi dan jaringan di neraca antara lain meliputi jalan dan jembatan; bangunan air; instalasi; dan jaringan. Aset ini tidak mencakup tanah yang diperoleh untuk pembangunan jalan, irigasi dan jaringan. Jalan, irigasi dan jaringan dicatat sebagai aset pemerintah saat diterima dan terjadi perpindahan hak kepemilikan dengan nilai historis/perolehan, yaitu harga perolehan. Harga perolehan jalan, irigasi, jaringan yang dibangun dengan cara swakelola meliputi biaya langsung (Tenaga kerja, bahan baku) dan biaya tidak langsung (perencanaan, pengawasan, perlengkapan, sewa peralatan, dan biaya lain) yang dikeluarkan hingga aset tersebut siap digunakan. Apabila tidak terdapat data tentang nilai historisnya, maka nilai jalan, irigasi dan jaringan dicatat berdasarkan atas harga perolehan yang diestimasikan.

1.3.5. Aset Tetap Lainnya

Aset tetap lainnya mencakup aset tetap yang tidak dapat dikelompokkan ke dalam kelompok aset tetap di atas, yang diperoleh dan dimanfaatkan untuk kegiatan operasional pemerintah dan dalam kondisi siap digunakan. Aset tetap lainnya di neraca antara lain meliputi koleksi perpustakaan/buku,

barang bercorak seni/budaya/olah raga dan hewan/tanaman. Aset tetap lainnya dicatat sebagai aset pemerintah pada saat diterima dan terjadi perpindahan hak kepemilikan. Aset tetap lainnya dicatat dengan nilai historis/harga perolehan. Harga perolehan aset tetap lainnya yang diperoleh dengan cara swakelola meliputi biaya langsung (Tenaga kerja, bahan baku) dan biaya tidak langsung (perencanaan, pengawasan, perlengkapan, sewa peralatan, dan biaya lain) yang dikeluarkan hingga aset tersebut siap digunakan. Apabila tidak terdapat data tentang nilai historisnya, maka nilai aset tetap lainnya dicatat berdasarkan atas harga perolehan yang diestimasi.

1.3.6. Konstruksi Dalam Pengerjaan

Konstruksi dalam pengerjaan mencakup aset tetap yang sedang dalam proses pembangunan, yang pada tanggal neraca belum selesai dibangun seluruhnya. Konstruksi dalam pengerjaan dicatat senilai seluruh biaya yang diakumulasi sampai dengan tanggal neraca dari semua jenis aset tetap dalam pengerjaan yang belum selesai dibangun.

1.3.7. Akumulasi Penyusutan

Akumulasi Penyusutan menggambarkan akumulasi jumlah penurunan nilai ekonomis aset tetap pada tanggal laporan keuangan. Dengan demikian penyusutan tidak dimaksudkan untuk mengukur besarnya biaya yang dikorbankan untuk memperoleh pendapatan ataupun keuntungan.

1.4. Aset Lainnya

Aset lainnya adalah aset pemerintah yang tidak dapat diklasifikasikan sebagai aset lancar, investasi jangka panjang, aset tetap dan dana Cadangan. Aset lainnya antara lain terdiri dari Tagihan Penjualan Angsuran dan Aset Lin-lain.

1.4.1. Tagihan Penjualan Angsuran

Tagihan penjualan angsuran menggambarkan jumlah yang dapat diterima dari penjualan aset pemerintah secara angsuran kepada pegawai pemerintah. Contoh tagihan penjualan angsuran antara lain adalah penjualan rumah dinas dan penjualan kendaraan dinas. Tagihan penjualan angsuran dinilai senilai nilai nominal dari kontrak/berita acara penjualan aset yang bersangkutan

setelah dikurangi dengan angsuran yang telah dibayarkan oleh pegawai ke kas daerah atau daftar saldo tagihan penjualan angsuran.

1.4.2. Aset Lain-lain

Aset Lain-lain adalah aset-aset yang tidak dapat dikelompokkan ke dalam Aset Tak Berwujud, Tagihan Penjualan Angsuran, Tuntutan Ganti Rugi dan Kemitraan dengan Pihak Ketiga. Contoh dari aset lain-lain adalah aset tetap yang dihentikan dari penggunaan aktif pemerintah (aset tetap yang kondisinya rusak berat). Aset Lain-lain dicatat dengan nilai nominal dari aset yang bersangkutan. Untuk aset tetap yang diklasifikasikan ke dalam Aset Lain-lain, dicantumkan senilai nilai perolehannya. Terhadap Aset lain-lain tidak dilakukan penyusutan.

2. Kewajiban

Kewajiban adalah utang yang timbul dari peristiwa masa lalu yang penyelesaiannya mengakibatkan aliran keluar sumber daya ekonomi Pemerintah Daerah.

2.1. Kewajiban Jangka Pendek

Kewajiban jangka pendek merupakan kewajiban yang diharapkan akan dibayar kembali atau jatuh tempo dalam waktu 12 (dua belas) bulan setelah tanggal neraca. Kewajiban ini mencakup Utang Perhitungan Pihak Ketiga (PFK), Utang Bunga, Bagian Lancar Utang Dalam Negeri-Pemerintah Pusat, dan Utang Jangka Pendek Lainnya.

2.1.1. Utang Perhitungan Pihak Ketiga (PFK)

Utang PFK merupakan utang yang timbul akibat pemerintah belum menyetor kepada pihak lain atas pungutan/potongan PFK dari Surat Perintah Membayar Uang (SPMU) atau dokumen lain yang dipersamakan. Pungutan/potongan PFK dapat berupa potongan/pungutan Iuran Taspen, Bapertarum, Askes, juga termasuk pajak-pajak pusat. Perkiraan ini dicatat sejumlah yang sama dengan jumlah yang dipungut/dipotong berdasarkan nilai nominal.

2.1.2. Pendapatan Yang Ditangguhkan

Pendapatan yang Ditangguhkan yaitu adanya pendapatan yang telah diterima oleh SKPD tetapi belum disetor ke kas daerah per tanggal neraca, misalnya jasa giro atas rekening bank setiap bendaharawan uang di SKPD, pendapatan

yang diterima oleh Bendaharawan Penerimaan belum disetor ke kas daerah per tanggal neraca.

2.2. Kewajiban Jangka Panjang

Kewajiban jangka panjang merupakan kewajiban yang diharapkan akan dibayar kembali atau jatuh tempo dalam waktu lebih dari 12 (dua belas) bulan setelah tanggal neraca.

Kewajiban jangka panjang digunakan untuk membiayai pembangunan prasarana yang merupakan aset daerah yang dapat menghasilkan penerimaan (baik langsung maupun tidak langsung) untuk pembayaran kembali pinjaman, serta memberikan manfaat bagi pelayanan masyarakat.

3. Ekuitas

Ekuitas adalah kekayaan bersih pemerintah daerah yang merupakan selisih antara aset dan kewajiban Pemerintah Daerah pada tanggal laporan. Saldo ekuitas di Neraca berasal dari saldo akhir ekuitas pada Laporan Perubahan Ekuitas. Pos Ekuitas Dana terdiri dari tiga kelompok, yaitu Ekuitas Dana Lancar, Ekuitas Dana Investasi, dan Ekuitas Dana Cadangan.

3.1. Ekuitas Dana Lancar

Ekuitas Dana Lancar merupakan selisih antara aset lancar dengan kewajiban jangka pendek. Kelompok Ekuitas Dana Lancar antara lain terdiri dari Sisa Lebih Pembiayaan Anggaran/SILPA, Pendapatan yang Ditangguhkan, Cadangan Piutang, Cadangan Persediaan dan Dana yang harus disediakan untuk pembayaran utang jangka pendek.

3.2. Ekuitas Dana Investasi

Ekuitas Dana Investasi mencerminkan kekayaan pemerintah yang tertanam dalam investasi jangka panjang, aset tetap dan aset lainnya, dikurangi dengan kewajiban jangka panjang. Pos ini terdiri dari:

- a) Diinvestasikan dalam Investasi Jangka Panjang, yang merupakan akun lawan dari Investasi Jangka Panjang.
- b) Diinvestasikan dalam Aset Tetap, yang merupakan akun lawan dari Aset Tetap.
- c) Diinvestasikan dalam Aset Lainnya, yang merupakan akun lawan Aset Lainnya.

- d) Dana yang harus disediakan untuk Pembayaran Utang Jangka Panjang, yang merupakan akun lawan dari seluruh Utang Jangka Panjang.

C. Laporan Operasional

Laporan Operasional menyajikan ikhtisar sumber daya ekonomi yang menambah ekuitas dan penggunaannya yang dikelola oleh Pemerintah Daerah untuk kegiatan penyelenggaraan pemerintahan dalam satu periode pelaporan.

Unsur yang dicakup secara langsung dalam Laporan Operasional terdiri dari pendapatan-LO, beban, transfer, dan pos-pos luar biasa. Masing-masing unsur dapat dijelaskan sebagai berikut:

1. Pendapatan-LO adalah hak Pemerintah Daerah yang diakui sebagai penambah nilai kekayaan bersih.
2. Beban adalah kewajiban Pemerintah Daerah yang diakui sebagai pengurang nilai kekayaan bersih.
3. Transfer adalah hak penerimaan atau kewajiban pengeluaran uang dari/oleh suatu entitas pelaporan dari/kepada entitas pelaporan lain, termasuk dana perimbangan dan dana bagi hasil.
4. Pos Luar Biasa adalah pendapatan luar biasa atau beban luar biasa yang terjadi karena kejadian atau transaksi yang bukan merupakan operasi biasa, tidak diharapkan sering atau rutin terjadi dan berada di luar kendali atau pengaruh entitas bersangkutan.

D. Laporan Perubahan Ekuitas

Laporan Perubahan Ekuitas menyajikan informasi kenaikan atau penurunan ekuitas tahun pelaporan dibandingkan dengan tahun sebelumnya.

BAB V

PENJELASAN POS-POS LAPORAN KEUANGAN

Laporan Keuangan Organisasi Perangkat Daerah (OPD) terdiri dari Laporan Realisasi Anggaran Pendapatan dan Belanja, Laporan Operasional, Laporan Perubahan Ekuitas, Neraca, dan Catatan atas Laporan Keuangan dengan penjelasan sebagai berikut.

5.1. PENJELASAN ATAS POS - POS LRA

LRA merupakan Laporan yang mengungkapkan kegiatan keuangan Organisasi Perangkat Daerah yang menunjukkan ketaatan terhadap APBD. Laporan ini menyajikan ikhtisar sumber, alokasi dan penggunaan sumber daya ekonomi yang dikelola oleh Organisasi Perangkat Daerah dalam satu periode pelaporan. Secara lebih rinci LRA OPD pada TA 20XX diungkapkan dan dijelaskan sebagai berikut:

5.1.1. PENDAPATAN LRA

Berikut ini merupakan penjelasan dari halaman muka Laporan Keuangan atas LRA untuk Pos Pendapatan TA 2024 dan 2023 yaitu rincian atas saldo Pendapatan yang dianggarkan dan direalisasikan pada TA 2024, persentase capaian realisasi dan nilai yang direalisasikan pada TA 2024 serta penjelasannya diuraikan sebagai berikut:

5.1.1.1. Pendapatan Asli Daerah

Berikut ini merupakan penjelasan dari halaman muka Laporan Keuangan atas LRA untuk Pos Pendapatan Asli Daerah TA 2024 dan 2023 yaitu rincian atas saldo Pendapatan Asli Daerah yang dianggarkan dan direalisasikan pada TA 2024, persentase capaian realisasi dan nilai yang direalisasikan pada TA 2024 serta penjelasannya diuraikan sebagai berikut:

Tabel 5.1 Anggaran dan Realisasi Pendapatan Asli Daerah

No	Uraian	2024			2023
		Anggaran (Rp)	Realisasi (Rp)	%	Realisasi (Rp)
1	Retribusi Daerah	90.000.000,00	19.620.000,00	21,80	0,00
TOTAL		90.000.000,00	19.620.000,00	21,80	0,00

5.1.1.1.1. Pendapatan Retribusi Daerah

Retribusi daerah merupakan pungutan daerah sebagai pembayaran atas jasa atau pemberian izin tertentu yang khusus disediakan dan/atau diberikan oleh Pemerintah Daerah untuk kepentingan pribadi atau badan.

Tabel 5.2. Anggaran dan Realisasi Jenis Pendapatan Retribusi Daerah

No.	Uraian	2024			2023
		Anggaran (Rp)	Realisasi (Rp)	%	Realisasi (Rp)
Retribusi Daerah					
1	Retribusi Jasa Usaha	90.000.000,00	19.620.000,00	21,80	0,00
Total		90.000.000,00	19.620.000,00	21,80	0,00

Berikut ini merupakan penjelasan dari halaman muka Laporan Keuangan atas LRA untuk Pos Pendapatan Retribusi Daerah TA 2024 dan 2023 yaitu rincian atas saldo Pendapatan Retribusi Daerah yang dianggarkan dan direalisasikan pada TA 2024, persentase capaian realisasi dan nilai yang direalisasikan pada TA 2024 serta penjelasannya diuraikan sebagai berikut:

Tabel 5.3. Anggaran dan Realisasi Pendapatan Retribusi Daerah

No.	Uraian	2024			2023	
		Anggaran (Rp)	Realisasi (Rp)	%	Realisasi (Rp)	
Retribusi Daerah						
1	Retribusi Jasa Usaha	90.000.000,00	19.620.000,00	21,80	0,00	
	a	Retribusi Pemakaian Kekayaan Daerah	90.000.000,00	19.620.000,00	21,80	0,00
		Retribusi Penyewaan Tanah dan Bangunan	90.000.000,00	19.620.000,00	21,80	0,00
Total		90.000.000,00	19.620.000,00	21,80	0,00	

Penjelasan:

Sebab-sebab tinggi rendahnya capaian realisasi dibandingkan anggaran tahun 2024 dan realisasi tahun 2024 di bandingkan dengan realisasi tahun sebelumnya sebagai berikut:

- a. Dikarenakan asset rusunawa baru diserahkan terimakan dari pemerintah pusat ke pemerintah daerah dilaksanakan Bulan Juli 2023

5.1.2. BELANJA LRA

Realisasi belanja daerah yang tertuang dalam perubahan APBD TA 2024 adalah sebesar Rp. 37.933.132.136,00d mencapai 99,33% dari anggaran belanja daerah TA 2024 sebesar Rp. 38.187.849.222,00. dengan rincian sebagai berikut.

Tabel 5.4. Anggaran dan Realisasi Belanja Daerah

No.	Uraian	2024			2023
		Anggaran (Rp)	Realisasi (Rp)	%	Realisasi (Rp)
1.	Belanja Operasi	37.915.691.334,00	37.662.312.193,00	99,33	16.810.211.275,00
2.	Belanja Modal	272.157.888,00	270.819.943,00	99,51	0,00
Jumlah		38.187.849.222,00	37.933.132.136,00	99,33	16.810.211.275,00

5.1.2.1. Belanja Operasi

Belanja Operasi TA 2024 terealisasi sebesar Rp. 37.662.312.193,00 atau mencapai 99,33% dari anggaran Belanja Operasi TA 2024 sebesar Rp. 37.915.691.334,00. dengan rincian sebagai berikut.

Tabel 5.5. Anggaran dan Realisasi Belanja Operasi

No.	Uraian	2024			2023
		Anggaran (Rp)	Realisasi (Rp)	%	Realisasi (Rp)
1	Belanja Pegawai	5.522.556.799,00	5.496.029.243,00	99,52	5.115.361.997,00
2	Belanja Barang Jasa	32.393.134.535,00	32.166.282.950,00	99,30	11.694.849.278,00
J u m l a h		37.915.691.334,00	37.662.312.193,00	99,33	16.810.211.275,00

5.1.2.1.1. Belanja Pegawai

Belanja Pegawai TA 2024 terealisasi sebesar Rp. 5.496.029.243,00 atau mencapai 99,52% dari anggaran Belanja Pegawai TA 2024 sebesar Rp. 5.522.556.799,00. dengan rincian sebagai berikut.

Tabel 5.6. Rincian Detail Anggaran dan Realisasi Belanja Pegawai

No.	Uraian	2024			2023
		Anggaran (Rp)	Realisasi (Rp)	%	Realisasi (Rp)
1	Belanja Pegawai				

No.	Uraian	2024			2023
		Anggaran (Rp)	Realisasi (Rp)	%	Realisasi (Rp)
a.	Gaji dan Tunjangan	3.805.710.090,00	3.793.248.660,00	99,67	3.524.124.301,00
	1 Belanja Gaji Pokok ASN	2.988.394.780,00	2.981.990.282,00	99,79	2.774.475.080,00
	Belanja Gaji Pokok PNS	2.956.253.416,00	2.949.954.216,00	99,79	2.774.475.080,00
	Belanja Gaji Pokok PPPK	32.141.364,00	32.036.066,00	99,67	0,00
	2 Belanja Tunjangan Keluarga ASN	322.189.240,00	321.006.046,00	99,63	299.140.726,00
	Belanja Tunjangan Keluarga PNS	317.648.780,00	316.521.006,00	99,64	299.140.726,00
	Belanja Tunjangan Keluarga PPPK	4.540.460,00	4.485.040,00	98,78	0,00
	3 Belanja Tunjangan Jabatan ASN	131.719.360,00	131.520.000,00	99,85	141.015.000,00
	Belanja Tunjangan Jabatan PNS	131.719.360,00	131.520.000,00	99,85	141.015.000,00
	4 Belanja Tunjangan Fungsional ASN	59.584.300,00	58.700.000,00	98,52	0,00
	Belanja Tunjangan Fungsional PNS	59.584.300,00	58.700.000,00	98,52	0,00
	5 Belanja Tunjangan Fungsional Umum ASN	115.681.344,00	114.210.000,00	98,73	117.875.000,00
	Belanja Tunjangan Fungsional Umum PNS	113.750.496,00	112.360.000,00	98,78	117.875.000,00
	Belanja Tunjangan Fungsional Umum PPPK	1.930.848,00	1.850.000,00	95,81	0,00
	6 Belanja Tunjangan Beras ASN	185.516.272,00	183.657.120,00	99,00	187.712.640,00
	Belanja Tunjangan Beras PNS	182.596.790,00	180.760.320,00	98,99	187.712.640,00
	Belanja Tunjangan Beras PPPK	2.919.482,00	2.896.800,00	99,22	0,00
	7 Belanja Tunjangan PPh/Tunjangan Khusus ASN	2.468.863,00	2.122.145,00	85,96	3.858.825,00
	Belanja Tunjangan PPh/Tunjangan Khusus PNS	2.468.863,00	2.122.145,00	85,96	3.858.825,00
	8 Belanja Pembulatan Gaji ASN	155.931,00	43.067,00	27,62	47.030,00
	Belanja Pembulatan Gaji PNS	154.931,00	42.892,00	27,68	47.030,00
	Belanja Pembulatan Gaji PPPK	1.000,00	175,00	17,50	0,00
b.	Belanja Tambahan Penghasilan ASN	1.695.168.709,00	1.685.602.583,00	99,44	1.578.385.696,00
	1 Tambahan Penghasilan berdasarkan Beban Kerja ASN	1.695.168.709,00	1.685.602.583,00	99,44	1.578.385.696,00
	Tambahan Penghasilan berdasarkan Beban Kerja PNS	1.695.168.709,00	1.685.602.583,00	99,44	1.578.385.696,00
c.	Tambahan Penghasilan berdasarkan Pertimbangan Objektif Lainnya ASN	21.678.000,00	17.178.000,00	79,24	12.852.000,00

No.	Uraian	2024			2023
		Anggaran (Rp)	Realisasi (Rp)	%	Realisasi (Rp)
	1 Belanja bagi ASN atas Insentif Pemungutan Retribusi Daerah	4.500.000,00	0,00	0,00	0,00
	Belanja Insentif bagi ASN atas Pemungutan Retribusi Jasa Usaha- Pemakaian Kekayaan Daerah	4.500.000,00	0,00	0,00	0,00
	2 Belanja Honorarium	17.178.000,00	17.178.000,00	100,00	12.852.000,00
	Belanja Honorarium Penanggungjawaban Pengelola Keuangan	17.178.000,00	17.178.000,00	100,00	12.852.000,00
	Jumlah	5.522.556.799,00	5.496.029.243,00	99,52	5.115.361.997,00

Sebab-sebab tinggi rendahnya capaian realisasi dibandingkan anggaran pada Belanja Pegawai di TA 2024 dan realisasi Tahun 2024 dibandingkan dengan realisasi tahun sebelumnya diuraikan diantaranya sebagai berikut:

1. Dikarenakan adanya mutasi pegawai, pegawai pensiun, naik pangkat, dan kenikan berkala, penambahan dan pengurangan tunjangan ASN.

5.1.2.1.2. Belanja Barang dan Jasa

Belanja Barang dan Jasa TA 2024 terealisasi sebesar Rp. 32.166.282.950,00 atau mencapai 99,30% dari anggaran Belanja Barang dan Jasa TA 2024 sebesar Rp. 2.393.134.535,00. dengan rincian sebagai berikut.

Tabel 5.7. Rincian Detail Anggaran dan Realisasi Belanja Barang dan Jasa

No.	Uraian	2024			2023
		Anggaran (Rp)	Realisasi (Rp)	%	Realisasi (Rp)
	Belanja Barang Jasa				
1	Belanja Barang	30.762.786.115,00	30.618.870.407,00	99,53	10.526.410.672,00
	a. Belanja Bahan Pakai Habis	30.587.786.115,00	30.444.370.407,00	99,53	10.526.410.672,00
	Belanja Bahan-Bahan Bangunan dan Konstruksi	6.716.726,00	6.460.652,00	96,19	0,00
	Belanja Bahan-Bahan Bakar dan Pelumas	269.650.933,00	242.890.449,00	90,08	193.826.235,00
	Belanja Bahan-Bahan Lainnya	14.043.653,00	13.969.400,00	99,47	0,00
	Belanja Suku Cadang-Suku Cadang Alat Bengkel	1.736.998,00	1.723.000,00	99,19	0,00

No.	Uraian	2024			2023
		Anggaran (Rp)	Realisasi (Rp)	%	Realisasi (Rp)
	Belanja Alat/Bahan untuk Kegiatan Kantor-Alat Tulis Kantor	27.691.017,00	27.630.000,00	99,78	68.315.256,00
	Belanja Alat/Bahan untuk Kegiatan Kantor- Kertas dan Cover	127.136,00	0,00	0,00	0,00
	Belanja Alat/Bahan untuk Kegiatan Kantor- Bahan Cetak	61.518.259,00	54.963.400,00	89,34	0,00
	Belanja Alat/Bahan untuk Kegiatan Kantor-Bahan Komputer	11.416.240,00	11.361.406,00	99,52	7.563.181,00
	Belanja Alat/Bahan untuk Kegiatan Kantor-Perabot Kantor	5.747.205,00	5.714.850,00	99,44	0,00
	Belanja Alat/Bahan untuk Kegiatan Kantor-Alat Listrik	12.252.948,00	12.252.250,00	99,99	0,00
	Belanja Alat/Bahan untuk Kegiatan Kantor-Perlengkapan Dinas	0,00	0,00	0,00	3.187.500,00
	Belanja Persediaan untuk Dijual/Diserahkan-Persediaan untuk Dijual/Diserahkan kepada Masyarakat	30.058.200.000,00	29.953.430.000,00	99,65	10.235.878.500,00
	Belanja Makanan dan Minuman Rapat	118.685.000,00	113.975.000,00	96,03	17.640.000,00
	b. Belanja Aset Tetap yang Tidak Memenuhi Kriteria Kapitalisasi	175.000.000,00	174.500.000,00	99,71	0,00
	Belanja Gedung dan Bangunan-Bangunan Gedung-Bangunan Gedung Tempat Kerja-Taman	175.000.000,00	174.500.000,00	99,71	0,00
2	Belanja Jasa	1.359.828.420,00	1.332.696.773,00	98,00	1.098.767.709,00
	a. Belanja Jasa Kantor	1.328.020.420,00	1.302.328.773,00	98,07	1.088.399.709,00
	Belanja Jasa Pengelolaan BMD yang Tidak Menghasilkan Pendapatan	1.200.000,00	1.200.000,00	100,00	1.200.000,00
	Belanja Jasa Tenaga Pelayanan Umum	1.183.214.200,00	1.180.519.000,00	99,77	901.600.000,00
	Belanja Jasa Tenaga Ahli	12.800.000,00	12.800.000,00	100,00	71.880.000,00
	Belanja Tagihan Air	19.600.000,00	13.537.435,00	69,07	21.717.052,00
	Belanja Tagihan Listrik	51.648.000,00	48.115.506,00	93,16	43.592.752,00
	Belanja Kawat/Faksimili/Internet/TV Berlangganan	41.400.000,00	36.170.500,00	87,37	36.467.850,00
	Belanja Pembayaran Pajak, Bea, dan Perizinan	18.158.220,00	9.986.332,00	55,00	11.942.055,00
	b. Belanja luran Jaminan/Asuransi	11.808.000,00	10.368.000,00	87,80	10.368.000,00
	Belanja luran Jaminan Kecelakaan Kerja bagi Non ASN	5.213.232,00	4.577.472,00	87,80	4.577.472,00
	Belanja luran Jaminan Kematian bagi Non ASN	6.594.768,00	5.790.528,00	87,80	5.790.528,00
	c. Belanja Jasa Konsultansi Konstruksi	20.000.000,00	20.000.000,00	100,00	0,00

No.	Uraian	2024			2023
		Anggaran (Rp)	Realisasi (Rp)	%	Realisasi (Rp)
	Belanja Jasa Konsultansi Perencanaan Arsitektur- Jasa Desain Arsitektural	20.000.000,00	20.000.000,00	100,00	0,00
3	Belanja Pemeliharaan	105.300.000,00	100.800.000,00	95,73	33.000.000,00
	a. Belanja Pemeliharaan Peralatan dan Mesin	105.300.000,00	100.800.000,00	95,73	33.000.000,00
	Belanja Pemeliharaan Alat Besar-Alat Besar Darat- Alat Besar Darat Lainnya	4.600.000,00	4.600.000,00	100,00	0,00
	Belanja Pemeliharaan Alat Angkutan-Alat Angkutan Darat Bermotor-Kendaraan Bermotor Penumpang	100.700.000,00	96.200.000,00	95,53	33.000.000,00
3	Belanja Pemeliharaan	165.220.000,00	113.915.770,00	68,95	36.670.897,00
	a. Belanja Perjalanan Dinas Dalam Negeri	165.220.000,00	113.915.770,00	68,95	36.670.897,00
	Belanja Perjalanan Dinas Biasa	98.720.000,00	47.575.770,00	48,19	36.670.897,00
	Belanja Perjalanan Dinas Dalam Kota	66.500.000,00	66.340.000,00	99,76	0,00
	Jumlah	32.393.134.535,00	32.166.282.950,00	99,30	11.694.849.278,00

Sebab-sebab tinggi rendahnya capaian realisasi dibandingkan anggaran pada Belanja Barang dan Jasa di TA 2024 dan realisasi Tahun 2024 dibandingkan dengan realisasi tahun sebelumnya diuraikan diantaranya sebagai berikut:

1. Dikarenakan harga barang yang terus meningkat, dan kebutuhan operational kantor yang bertambah
2. Usulan pokok pikiran dewan yang lebih banyak dibanding tahun sebelumnya

5.1.2.2. Belanja Modal

Realisasi Belanja Modal digunakan untuk membiayai pengadaan aset. Realisasi Belanja Modal TA 2024 sebesar Rp. 270.819.943,00 atau mencapai 99,51% dari anggaran Belanja Modal TA 2024 sebesar Rp. 272.157.888,00. dengan rincian sebagai berikut.

Tabel 5.8. Rincian Anggaran dan Realisasi Belanja Modal

No.	Uraian	2024			2023
		Anggaran (Rp)	Realisasi (Rp)	%	Realisasi (Rp)
1	Belanja Peralatan dan Mesin	72.157.888,00	71.219.943,00	98,70	0,00
2	Belanja Gedung dan Bangunan	200.000.000,00	199.600.000,00	99,80	0,00
Jumlah		272.157.888,00	270.819.943,00	99,51	0,00

Belanja Modal dengan rincian sebagai berikut.

5.1.2.2.1. Belanja Modal Peralatan Dan Mesin

Belanja Modal Peralatan dan Mesin pada Tahun Anggaran 2024 di realisasikan sebesar Rp. 71.219.943,00 atau mencapai 98,70% dari anggaran Belanja Modal Peralatan dan Mesin Tahun Anggaran 2024 sebesar Rp. 72.157.888,00. dengan rincian sebagai berikut.

Tabel 5.9. Rincian Detail Anggaran dan Realisasi Belanja Modal Peralatan dan Mesin

No.	Uraian	2024			2023
		Anggaran (Rp)	Realisasi (Rp)	%	Realisasi (Rp)
	Belanja Peralatan dan Mesin				
1	Belanja Modal Alat Kantor dan Rumah Tangga	36.751.888,00	35.849.943,00	97,55	0,00
	Belanja Modal Alat Kantor	3.067.493,00	3.067.493,00	100,00	0,00
	Belanja Modal Alat Kantor Lainnya	3.067.493,00	3.067.493,00	100,00	0,00
	Belanja Modal Alat Rumah Tangga	33.684.395,00	32.782.450,00	97,32	0,00
	Belanja Modal Mebel	25.251.945,00	24.350.000,00	96,43	0,00
	Belanja Modal Alat Pendingin	8.432.450,00	8.432.450,00	100,00	0,00
	Belanja Modal Komputer	35.406.000,00	35.370.000,00	99,90	0,00
	Belanja Modal Komputer Unit	20.232.000,00	20.220.000,00	99,94	0,00
	Belanja Modal Komputer Unit Lainnya	20.232.000,00	20.220.000,00	99,94	0,00
	Belanja Modal Peralatan Komputer	15.174.000,00	15.150.000,00	99,84	0,00
	Belanja Modal Peralatan Komputer Lainnya	15.174.000,00	15.150.000,00	99,84	0,00
J u m l a h		72.157.888,00	71.219.943,00	98,70	0,00

Sebab-sebab tinggi rendahnya capaian realisasi Belanja Modal Peralatan dan Mesin dibandingkan dengan anggaran TA 2024 dan realisasi Belanja Modal Peralatan dan Mesin Tahun 2024 dibandingkan dengan realisasi tahun sebelumnya diuraikan sebagai berikut:

1. Dikarenakan adanya kebutuhan pendukung kerja pegawai berupa Laptop dan printer

5.1.2.2.3. Belanja Modal Gedung dan Bangunan

Belanja Modal Gedung dan Bangunan TA 2024 terealisasi sebesar Rp. 199.600.000,00 atau mencapai 99,80% dari anggaran Belanja Modal Gedung dan Bangunan TA 2024 sebesar Rp. 200.000.000,00. dengan rincian sebagai berikut.

Tabel 5.10. Rincian Detail Anggaran dan Realisasi Belanja Modal Gedung dan Bangunan

No.	Uraian	2024			2023
		Anggaran (Rp)	Realisasi (Rp)	%	Realisasi (Rp)
	Belanja Gedung dan Bangunan				
1	Belanja Modal Bangunan Gedung	200.000.000,00	199.600.000,00	99,80	0,00
	Belanja Modal Bangunan Gedung Tempat Kerja	200.000.000,00	199.600.000,00	99,80	0,00
	Belanja Modal Bangunan Gedung Kantor	200.000.000,00	199.600.000,00	99,80	0,00
	J u m l a h	200.000.000,00	199.600.000,00	99,80	0,00

Sebab-sebab tinggi rendahnya capaian realisasi Belanja Modal Gedung dan Bangunan dibandingkan dengan anggaran TA 2024 dan realisasi Belanja Modal Belanja Modal Gedung dan Bangunan Tahun 2024 dibandingkan dengan realisasi tahun

1. Dikarenakan adanya renovasi ringan Gedung dan bangunan kantor

5.1.3. SURPLUS/(DEFISIT)-LRA

Realisasi Pendapatan TA 2024 sebesar Rp. 19.620.000,00, Belanja dan Transfer Daerah sebesar Rp. 37.933.132.136,00, sehingga terjadi Defisit realisasi APBD sebesar (Rp. 37.913.512.136,00) atau (99,52)% dari anggaran sebesar (Rp. 38.097.849.222,00) dengan rincian sebagai berikut.

Tabel 5.11. Rekapitulasi Perhitungan Surplus/(Defisit) LRA

No.	Uraian	2024		%	2023
		Anggaran (Rp)	Realisasi (Rp)		Realisasi (Rp)
1	Pendapatan	90.000.000,00	19.620.000,00	21,80	0,00
2	Belanja	38.187.849.222,00	37.933.132.136,00	99,33	16.810.211.275,00
Surplus/ (Defisit)		(38.097.849.222,00)	(37.913.512.136,00)	99,52	(16.810.211.275,00)

5.2. PENJELASAN POS-POS NERACA

Neraca menggambarkan posisi keuangan Dinas Perumahan dan Kawasan Permukiman mengenai aset, kewajiban, dan ekuitas Per 31 Desember 2024 dan 2023 dengan penjelasan sebagai berikut:

5.2.1. ASET

Aset diklasifikasikan menjadi Aset Lancar, Investasi Jangka Panjang, Aset Tetap dan Aset Lainnya.

Saldo Aset Per 31 Desember 2024 dan 2023 masing-masing senilai Rp. 106.961.235.696,50 dan Rp. 110.107.281.040,22 Berikut daftar rincian saldo Aset:

Tabel 5.12. Rincian Aset

No	Uraian	31 Desember 2024	31 Desember 2023
		(Rp)	(Rp)
1	Aset Lancar	1.820.478,00	2.403.827,00
2	Aset Tetap	106.867.436.218,50	110.012.898.213,22
3	Aset Lainnya	91.979.000,00	91.979.000,00
	Jumlah	106.961.235.696,50	110.107.281.040,22

Berikut rincian per item aset.

5.2.1.1. Aset Lancar

Aset Lancar adalah aset yang diharapkan segera untuk dapat direalisasikan atau dimiliki untuk dipakai atau dijual dalam waktu 12 (dua belas) bulan sejak tanggal pelaporan. Aset lancar meliputi kas dan setara kas, investasi jangka pendek, Piutang, beban dibayar dimuka dan persediaan.

Saldo Aset Lancar Per 31 Desember 2024 dan 2023 masing-masing senilai Rp. 1.820.478,00 dan Rp. 2.403.827,00 Berikut daftar rincian Aset Lancar :

Tabel 5.13. Rincian Aset Lancar

No	Uraian	31 Desember 2024	31 Desember 2023
		(Rp)	(Rp)
1	Persediaan	1.820.478,00	2.403.827,00
	Jumlah	1.820.478,00	2.403.827,00

Berikut ini adalah rincian aset lancar.

5.2.1.1.1. Persediaan

Persediaan adalah aset lancar dalam bentuk barang atau perlengkapan yang dimaksudkan untuk mendukung kegiatan operasional pemerintah, dan barang-barang yang dimaksudkan untuk dijual dan/atau diserahkan dalam rangka pelayanan kepada masyarakat.

Saldo Persediaan Per 31 Desember 2024 dan 2023 masing-masing senilai Rp. 1.820.478,00 dan Rp. 2.403.827,00 Persediaan tersebut merupakan persediaan barang pakai habis yang masih tersisa di SKPD berdasarkan pemeriksaan fisik (*stock opname*) dan barang-barang yang dimaksudkan untuk dijual dan/atau diserahkan dalam rangka pelayanan kepada masyarakat.

Berikut rinciannya.

Tabel 5.14 Persediaan

No	Uraian	31 Desember 2024 (Rp)	31 Desember 2023 (Rp)
1	Alat Tulis Kantor	1.820.478,00	2.403.827,00
	Jumlah	1.820.478,00	2.403.827,00

Rincian Persediaan Per 31 Desember 2023 dapat dilihat pada **Lampiran 1**

5.2.1.2. Aset Tetap

Aset tetap adalah aset berwujud yang mempunyai masa manfaat lebih dari 12 (dua belas) bulan untuk digunakan, atau dimaksudkan untuk digunakan dalam kegiatan pemerintah daerah atau dimanfaatkan oleh masyarakat umum.

Saldo Aset Tetap setelah penyusutan Per 31 Desember 2024 dan 2023 masing-masing senilai Rp. 106.867.436.218,50 dan Rp. 110.012.898.213,22 Saldo Aset Tetap terdiri dari:

Tabel 5.15. Daftar Nilai Aset Tetap

No	Uraian	31 Desember 2024 (Rp)	31 Desember 2023 (Rp)
1	Tanah	29.043.300.309,00	29.043.300.309,00
2	Peralatan dan Mesin	8.045.306.295,71	7.977.153.845,71

3	Gedung dan Bangunan	63.566.919.516,00	63.364.252.023,00
4	Jalan, Irigasi dan Jembatan	26.564.051.673,50	26.564.051.673,50
5	Aset Tetap Lainnya	126.950.000,00	126.950.000,00
	Jumlah Aset Tetap sebelum penyusutan	127.346.527.794,21	127.075.707.851,21
7	Akumulasi Penyusutan	(20.479.091.575,71)	(17.062.809.637,99)
	Jumlah Bersih	106.867.436.218,50	110.012.898.213,22

Rincian Aset Tetap berdasarkan objek Aset Tetap Per 31 Desember 2024 sebagai berikut;

5.2.1.2.1. Tanah

Tanah yang dikelompokkan sebagai aset tetap adalah tanah yang diperoleh dengan maksud untuk dipakai dalam kegiatan operasional pemerintah dan dalam kondisi siap dipakai. Dalam akun tanah termasuk tanah yang digunakan untuk bangunan, jalan, irigasi, dan jaringan.

Saldo Aset Tetap Tanah Per 31 Desember 2024 dan 2023 masing-masing senilai Rp. 29.043.300.309,00 dan Rp. 29.043.300.309,00 Rincian aset tetap tanah per 31 Desember 2024 sebagai mana dalam tabel dibawah ini:

Tabel 5.16. Daftar Nilai Aset Tetap Tanah

Kode	Uraian Aset Tetap Tanah	Nilai Per 31 Desember 2024	Nilai Per 31 Desember 2023
1.3.01	Tanah	29.043.300.309,00	29.043.300.309,00
1.3.01.01	Tanah	29.043.300.309,00	29.043.300.309,00
1.3.01.01.01	Tanah Persil	22.502.580.854,00	22.502.580.854,00
1.3.01.01.01.0001	Tanah Bangunan Perumahan/Gedung Tempat Tinggal	17.057.047.093,00	17.057.047.093,00
1.3.01.01.01.0004	Tanah untuk Bangunan Tempat Kerja	5.445.533.761,00	5.445.533.761,00
1.3.01.01.03	Lapangan	6.540.719.455,00	6.540.719.455,00
1.3.01.01.03.0007	Tanah untuk Jalan	339.585.000,00	339.585.000,00
1.3.01.01.03.0008	Tanah untuk Bangunan Air	3.296.417.893,00	3.296.417.893,00
1.3.01.01.03.0009	Tanah untuk Bangunan Instalasi	1.030.791.562,00	1.030.791.562,00
1.3.01.01.03.0013	Tanah untuk Taman	1.873.925.000,00	1.873.925.000,00

Tidak ada perubahan nilai Aset Tetap Tanah per 31 Desember 2024.

5.2.1.2.2. Peralatan dan Mesin

Peralatan dan mesin mencakup antara lain alat berat, alat angkutan, alat bengkel dan alat ukur, alat pertanian, alat kantor dan rumah tangga, alat studio, komunikasi dan pemancar, alat kedokteran dan kesehatan, alat laboratorium, alat persenjataan, komputer, alat eksplorasi, alat pemboran, alat produksi, pengolahan dan pemurnian, alat bantu eksplorasi, alat keselamatan kerja, alat peraga, dan unit peralatan produksi yang masa manfaatnya lebih dari 12 bulan dan dalam kondisi siap pakai.

Saldo Aset Tetap Peralatan dan Mesin sebelum penyusutan Per 31 Desember 2024 dan 2023 masing-masing senilai Rp. 8.045.306.295,71 dan Rp. 7.977.153.845,71 Rincian aset tetap peralatan dan mesin per 31 Desember 2024 sebagaimana dalam tabel dibawah ini :

Tabel 5.17 Aset Tetap Peralatan dan Mesin

Kode Rekening	Uraian Aset Tetap Peralatan dan Mesin	Nilai Per 31 Desember 2024	Nilai Per 31 Desember 2023
1.3.02	Peralatan Dan Mesin	8.045.306.295,71	7.977.153.845,71
1.3.02.01	Alat Besar	354.613.000,00	354.613.000,00
1.3.02.01.01	Alat Besar Darat	354.613.000,00	354.613.000,00
1.3.02.01.01.0005	Hauler	354.613.000,00	354.613.000,00
1.3.02.02	Alat Angkutan	2.916.877.669,00	2.916.877.669,00
1.3.02.02.01	Alat Angkutan Darat Bermotor	2.916.877.669,00	2.916.877.669,00
1.3.02.02.01.0002	Kendaraan Bermotor Penumpang	583.324.700,00	583.324.700,00
1.3.02.02.01.0003	Kendaraan Bermotor Angkutan Barang	354.300.700,00	354.300.700,00
1.3.02.02.01.0004	Kendaraan Bermotor Beroda Dua	180.052.400,00	180.052.400,00
1.3.02.02.01.0006	Kendaraan Bermotor Khusus	1.646.850.869,00	1.646.850.869,00
1.3.02.02.01.0009	Alat Angkutan Darat Bermotor Lainnya	152.349.000,00	152.349.000,00
1.3.02.03	Alat Bengkel Dan Alat Ukur	723.592.425,00	723.592.425,00
1.3.02.03.01	Alat Bengkel Bermesin	41.292.425,00	41.292.425,00
1.3.02.03.01.0003	Perkakas Bengkel Listrik	28.292.425,00	28.292.425,00
1.3.02.03.01.0006	Perkakas Bengkel Kayu	13.000.000,00	13.000.000,00
1.3.02.03.03	Alat Ukur	682.300.000,00	682.300.000,00
1.3.02.03.03.0001	Alat Ukur Universal	191.300.000,00	191.300.000,00
1.3.02.03.03.0009	Alat Ukur Lain-Lain	491.000.000,00	491.000.000,00
1.3.02.04	Alat Pertanian	183.494.699,99	183.494.699,99
1.3.02.04.01	Alat Pengolahan	183.494.699,99	183.494.699,99
1.3.02.04.01.0002	Alat Pemeliharaan Tanaman/Ikan/Ternak	158.247.700,00	158.247.700,00
1.3.02.04.01.0004	Alat Penyimpan Hasil Percobaan Pertanian	25.246.999,99	25.246.999,99
1.3.02.05	Alat Kantor dan Rumah Tangga	2.794.232.901,72	2.761.450.451,72
1.3.02.05.01	Alat Kantor	833.683.836,00	833.683.836,00

Kode Rekening	Uraian Aset Tetap Peralatan dan Mesin	Nilai Per 31 Desember 2024	Nilai Per 31 Desember 2023
1.3.02.05.01.0004	Alat Penyimpan Perlengkapan Kantor	626.406.800,00	626.406.800,00
1.3.02.05.01.0005	Alat Kantor Lainnya	207.277.036,00	207.277.036,00
1.3.02.05.02	Alat Rumah Tangga	1.784.220.215,72	1.751.437.765,72
1.3.02.05.02.0001	Mebel	1.352.496.190,72	1.328.146.190,72
1.3.02.05.02.0003	Alat Pembersih	76.472.575,00	76.472.575,00
1.3.02.05.02.0004	Alat Pendingin	147.402.450,00	138.970.000,00
1.3.02.05.02.0005	Alat Dapur	40.000.000,00	40.000.000,00
1.3.02.05.02.0006	Alat Rumah Tangga Lainnya (Home Use)	167.849.000,00	167.849.000,00
1.3.02.05.03	Meja dan Kursi Kerja/Rapat Pejabat	176.328.850,00	176.328.850,00
1.3.02.05.03.0001	Meja Kerja Pejabat	42.949.000,00	42.949.000,00
1.3.02.05.03.0002	Meja Rapat Pejabat	78.466.850,00	78.466.850,00
1.3.02.05.03.0003	Kursi Kerja Pejabat	22.925.000,00	22.925.000,00
1.3.02.05.03.0007	Lemari dan Arsip Pejabat	31.988.000,00	31.988.000,00
1.3.02.06	Alat Studio, Komunikasi, dan Pemancar	446.412.000,00	446.412.000,00
1.3.02.06.01	Alat Studio	396.515.000,00	396.515.000,00
1.3.02.06.01.0001	Peralatan Studio Audio	291.115.000,00	291.115.000,00
1.3.02.06.01.0002	Peralatan Studio Video dan Film	25.710.000,00	25.710.000,00
1.3.02.06.01.0005	Peralatan Studio Pemetaan/Peralatan Ukur Tanah	79.690.000,00	79.690.000,00
1.3.02.06.02	Alat Komunikasi	49.897.000,00	49.897.000,00
1.3.02.06.02.0005	Alat Komunikasi Radio UHF	49.897.000,00	49.897.000,00
1.3.02.07	Alat Kedokteran dan Kesehatan	150.220.000,00	150.220.000,00
1.3.02.07.01	Alat Kedokteran	150.220.000,00	150.220.000,00
1.3.02.07.01.0001	Alat Kedokteran Umum	150.220.000,00	150.220.000,00
1.3.02.08	Alat Laboratorium	32.000.000,00	32.000.000,00
1.3.02.08.02	Unit Alat Laboratorium Kimia Nuklir	32.000.000,00	32.000.000,00
1.3.02.08.02.0005	Laboratory Safety Equipment	32.000.000,00	32.000.000,00
1.3.02.10	Komputer	383.743.600,00	348.373.600,00
1.3.02.10.01	Komputer Unit	261.568.600,00	241.348.600,00
1.3.02.10.01.0002	Personal Computer	241.348.600,00	241.348.600,00
1.3.02.10.01.0003	Komputer Unit Lainnya	20.220.000,00	0
1.3.02.10.02	Peralatan Komputer	122.175.000,00	107.025.000,00
1.3.02.10.02.0002	Peralatan Mini Computer	2.500.000,00	2.500.000,00
1.3.02.10.02.0003	Peralatan Personal Computer	104.525.000,00	104.525.000,00
1.3.02.10.02.0005	Peralatan Komputer Lainnya	15.150.000,00	0
1.3.02.15	Alat Keselamatan Kerja	40.120.000,00	40.120.000,00
1.3.02.15.03	Alat SAR	30.920.000,00	30.920.000,00
1.3.02.15.03.0002	Alat Pendukung Pencarian	30.920.000,00	30.920.000,00
1.3.02.15.04	Alat Kerja Penerbangan	9.200.000,00	9.200.000,00
1.3.02.15.04.0005	Peralatan Fasilitas Listrik Bandar Udara	9.200.000,00	9.200.000,00
1.3.02.18	Rambu-rambu	20.000.000,00	20.000.000,00

Kode Rekening	Uraian Aset Tetap Peralatan dan Mesin	Nilai Per 31 Desember 2024	Nilai Per 31 Desember 2023
1.3.02.18.01	Rambu-rambu Lalu Lintas Darat	20.000.000,00	20.000.000,00
1.3.02.18.01.0002	Rambu Tidak Bersuar	20.000.000,00	20.000.000,00

Peningkatan Aset Tetap Peralatan dan Mesin senilai Rp. 71.219.943,00 dan pengurangan senilai Rp. 3.067.493,00 di sajikan sebagaimana dalam tabel berikut :

Tabel 5.18. Penambahan dan Pengurangan Aset Tetap Peralatan dan Mesin Tahun 2024

No	Uraian	Nilai (RP)
I	Saldo Awal	7.977.153.845,71
II	Penambahan	
1	Belanja Modal TA 2024	71.219.943,00
2	Mutasi antar OPD	
3	Reklasifikasi Antar KIB	
4	Aset yang yang di Peroleh dari Belanja Barang dan Jasa	
5	Reklasifikasi dari Aset Lainnya/RR/RB	
6	Aset Tetap Yang di Peroleh dai Hibah	
7	Koreksi akibat Nomerasi Sistem SIMDA BMD	
	Jumlah Mutasi Tambah	71.219.943,00
III	Pengurangan	
1	Aset yang dikeluarkan (Barang Habis Pakai berupa alat kebersihan) dan Barang diserahkan ke Masyarakat	
2	Ektracomtabel	
3	Dihibahkan ke masyarakat /Pihak Ke III dan Instansi Lain	
4	Reklas ke KIB Lainnya	3.067.493,00
5	Mutasi antar OPD	
6	Koreksi akibat Nomerasi Sistem SIMDA BMD	
	Jumlah Mutasi Kurang	3.067.493,00
IV	Saldo Akhir	8.045.306.295,71

5.2.1.2.3. Gedung dan Bangunan

Gedung dan bangunan mencakup seluruh gedung dan bangunan yang diperoleh dengan maksud untuk dipakai dalam kegiatan operasional pemerintah dan dalam kondisi siap dipakai. Gedung dan bangunan di neraca meliputi antara lain bangunan gedung, monumen, bangunan menara, dan rambu-rambu. Termasuk dalam bangunan dan gedung adalah teralis yang digunakan untuk sarana pendukung gedung tersebut.

Saldo Aset Tetap Gedung dan Bangunan Per 31 Desember 2024 dan 2023 masing-masing senilai Rp. 63.566.919.516,00 dan Rp. 63.364.252.023,00 Rincian Aset Tetap Gedung dan Bangunan Per 31 Desember 2024 sebagaimana dalam tabel berikut:

Tabel : 5.19. Aset Tetap Gedung dan Bangunan

Kode Rekening	Uraian Aset Tetap Gedung dan Bangunan	Nilai Per 31 Desember 2024	Nilai Per 31 Desember 2023
1.3.03	Gedung dan Bangunan	63.566.919.516,00	63.364.252.023,00
1.3.03.01	Bangunan Gedung	62.685.390.548,00	62.482.723.055,00
1.3.03.01.01	Bangunan Gedung Tempat Kerja	13.249.539.763,00	13.046.872.270,00
1.3.03.01.01.0001	Bangunan Gedung Kantor	3.667.825.513,00	3.465.158.020,00
1.3.03.01.01.0002	Bangunan Gudang	99.819.000,00	99.819.000,00
1.3.03.01.01.0008	Bangunan Gedung Tempat Ibadah	106.250.000,00	106.250.000,00
1.3.03.01.01.0011	Bangunan Gedung Tempat Olahraga	2.314.522.000,00	2.314.522.000,00
1.3.03.01.01.0012	Bangunan Gedung Pertokoan/Koperasi/Pasar	387.820.000,00	387.820.000,00
1.3.03.01.01.0014	Bangunan Gedung Garasi/Pool	135.934.450,00	135.934.450,00
1.3.03.01.01.0032	Bangunan Fasilitas Umum	2.982.089.500,00	2.982.089.500,00
1.3.03.01.01.0036	Taman	3.555.279.300,00	3.555.279.300,00
1.3.03.01.02	Bangunan Gedung Tempat Tinggal	49.435.850.785,00	49.435.850.785,00
1.3.03.01.02.0002	Rumah Negara Golongan II	97.717.000,00	97.717.000,00
1.3.03.01.02.0008	Flat/Rumah Susun	22.906.338.200,00	22.906.338.200,00
1.3.03.01.02.0012	Rumah Tidak Bersusun	26.431.795.585,00	26.431.795.585,00
1.3.03.02	Monumen	255.211.000,00	255.211.000,00
1.3.03.02.01	Candi/Tugu Peringatan/Prasasti	255.211.000,00	255.211.000,00
1.3.03.02.01.0004	Candi/Tugu Peringatan/Prasasti Lainnya	255.211.000,00	255.211.000,00
1.3.03.04	Tugu Titik Kontrol/Pasti	626.317.968,00	626.317.968,00
1.3.03.04.01	Tugu/Tanda Batas	626.317.968,00	626.317.968,00
1.3.03.04.01.0004	Pagar	626.317.968,00	626.317.968,00

Penambahan dan Pengurangan Nilai Aset Tetap Gedung dan Bangunan sebagaimana disajikan dalam tabel berikut:

Tabel 5.20. Penambahan dan Pengurangan Aset Tetap Gedung dan Bangunan

No	Uraian	Nilai (RP)
I	Saldo Awal	63.364.252.023,00
II	Penambahan	
1	Belanja Modal TA 2024	199.600.000,00
2	Nilai Taksiran	
3	Aset yang di peroleh dari Hibah	
4	Reklasifikasi dari belanja barang dan jasa	
5	Reklasifikasi Dari KIB Lainnya	3.067.493,00
6	Hutang Kepada Pihak Ke Tiga	
7	Belanja Modal Melalui BTT	
8	Mutasi antar OPD	
9	Reklas Dari DED/aset lainnya	
	Jumlah Mutasi Tambah	202.667.493,00
III	Pengurangan	
1	Aset Tetap yang sudah diakui Tahun sebelumnya melalui Hutang Kepada Pihak Ke Tiga	
2	Mutasi antar OPD	
3	Dihibahkan ke masyarakat/Instansi Lainnya	
4	Reklasifikasi ke KIB Lainnya	
5	Extracomptable	
6	Tidak memenuhi kreterian aset tetap/direklas ke beban barang dan jasa	
7	Reklas Ke Aset Lainnya/RB	
8	Reklas ke Aset Lainnya karna Kurang Volume	
9	Reklas ke Persediaan	
	Jumlah Mutasi Kurang	
IV	Saldo Akhir	63.566.919.516,00

5.2.1.2.4. Jalan, Irigasi dan Jaringan

Saldo Aset Tetap Jalan, Irigasi dan Jaringan sebelum penyusutan Per 31 Desember 2024 dan 2023 masing-masing senilai Rp. 26.564.051.673,50 dan Rp. 26.564.051.673,50 Rincian nilai aset tetap Jalan, Jaringan dan Irigasi Per 31 Desember 2024 sebagaimana dalam tabel berikut.

Tabel 5.21. Aset Tetap Jalan, Jaringan dan Irigasi

Kode Rekening	Uraian Aset Tetap Jalan, Jaringan dan Irigasi	Nilai Per 31 Desember 2024	Nilai Per 31 Desember 2023
1.3.04	Jalan, Jaringan, dan Irigasi	26.564.051.673,50	26.564.051.673,50
1.3.04.01	Jalan dan Jembatan	6.142.414.034,00	6.142.414.034,00
1.3.04.01.01	Jalan	6.142.414.034,00	6.142.414.034,00
1.3.04.01.01.0005	Jalan Desa	1.518.609.934,00	1.518.609.934,00
1.3.04.01.01.0009	Jalan Khusus	4.623.804.100,00	4.623.804.100,00
1.3.04.02	Bangunan Air	2.326.143.000,00	2.326.143.000,00
1.3.04.02.04	Bangunan Pengaman Sungai/Pantai dan Penanggulangan Bencana Alam	2.326.143.000,00	2.326.143.000,00
1.3.04.02.04.0004	Bangunan Pembuang Pengaman Sungai	2.326.143.000,00	2.326.143.000,00
1.3.04.03	Instalasi	2.300.207.979,00	2.300.207.979,00
1.3.04.03.01	Instalasi Air Bersih/Air Baku	14.707.880,00	14.707.880,00
1.3.04.03.01.0005	Instalasi Air Bersih/Air Baku Lainnya	14.707.880,00	14.707.880,00
1.3.04.03.02	Instalasi Air Kotor	1.574.995.099,00	1.574.995.099,00
1.3.04.03.02.0001	Instalasi Air Buangan Domestik	1.574.995.099,00	1.574.995.099,00
1.3.04.03.06	Instalasi Gardu Listrik	710.505.000,00	710.505.000,00
1.3.04.03.06.0002	Instalasi Gardu Listrik Distribusi	710.505.000,00	710.505.000,00
1.3.04.04	Jaringan	15.795.286.660,50	15.795.286.660,50
1.3.04.04.01	Jaringan Air Minum	31.890.000,00	31.890.000,00
1.3.04.04.01.0004	Jaringan Sambungan ke Rumah	31.890.000,00	31.890.000,00
1.3.04.04.02	Jaringan Listrik	15.758.396.660,50	15.758.396.660,50
1.3.04.04.02.0001	Jaringan Transmisi	571.307.173,65	571.307.173,65
1.3.04.04.02.0002	Jaringan Distribusi	15.187.089.486,85	15.187.089.486,85
1.3.04.04.03	Jaringan Telepon	5.000.000,00	5.000.000,00
1.3.04.04.03.0001	Jaringan Telepon di atas Tanah	5.000.000,00	5.000.000,00

Tidak ada perubahan nilai Aset Tetap Jalan, Irigasi dan Jaringan Tahun per 31 Desember 2024.

5.2.1.2.5. Aset Tetap Lainnya

Saldo Aset Tetap Lainnya Per 31 Desember 2024 dan 2023 masing-masing senilai Rp. 126.950.000,00 dan Rp. 126.950.000,00. Rincian aset tetap lainnya per 31 Desember 2024 sebagaimana dalam tabel berikut:

Tabel 5.22. Aset Tetap Lainnya

Kode Rekening	Uraian Aset Tetap Lainnya	Nilai Per 31 Desember 2024	Nilai Per 31 Desember 2023
1.3.05	Aset Tetap Lainnya	126.950.000,00	126.950.000,00
1.3.05.05	Tanaman	126.950.000,00	126.950.000,00
1.3.05.05.01	Tanaman	126.950.000,00	126.950.000,00
1.3.05.05.01.0001	Tanaman	126.950.000,00	126.950.000,00

Tidak ada perubahan nilai Aset Tetap Lainnya Tahun per 31 Desember 2024.

5.2.1.2.6. Akumulasi Penyusutan Aset Tetap

Penyusutan aset tetap dilaksanakan sesuai dengan Peraturan Bupati yang mengatur mengenai penyusutan Aset Tetap. Saldo Penyusutan aset tetap Per 31 Desember 2024 dan 2023 masing-masing senilai Rp. 20.479.091.575,71 dan Rp. 17.062.809.637,99. Rincian Akumulasi Penyusutan Aset Tetap sebagaimana dibagi menjadi tiga table sebagai berikut:

Tabel 5.23. Akumulasi Penyusutan Peralatan dan Mesin

Kode Rekening	Uraian Akumulasi Peralatan dan Mesin	Nilai Per 31 Desember 2024	Nilai Per 31 Desember 2023
1.3.07.01	Akumulasi Penyusutan Peralatan dan Mesin	(6.440.721.521)	(5.588.235.341)
1.3.07.01.01	Akumulasi Penyusutan Alat Besar	(251.184.208)	(215.722.908)
1.3.07.01.01.0005	Akumulasi Penyusutan Alat Besar Darat-Hauler	(251.184.208)	(215.722.908)
1.3.07.01.02	Akumulasi Penyusutan Alat Angkutan	(2.735.206.760)	(2.382.563.833)
1.3.07.01.02.0002	Akumulasi Penyusutan Alat Angkutan Darat Bermotor-Kendaraan Bermotor Penumpang	(583.324.700)	(543.276.227)
1.3.07.01.02.0003	Akumulasi Penyusutan Alat Angkutan Darat Bermotor-Kendaraan Bermotor Angkutan Barang	(349.284.629)	(301.216.086)
1.3.07.01.02.0004	Akumulasi Penyusutan Alat Angkutan Darat Bermotor-Kendaraan Bermotor Beroda Dua	(168.460.140)	(154.549.425)
1.3.07.01.02.0006	Akumulasi Penyusutan Alat Angkutan Darat Bermotor-Kendaraan Bermotor Khusus	(1.481.788.291)	(1.251.123.560)

Kode Rekening	Uraian Akumulasi Peralatan dan Mesin	Nilai Per 31 Desember 2024	Nilai Per 31 Desember 2023
1.3.07.01.02.0009	Akumulasi Penyusutan Alat Angkutan Darat Bermotor-Alat Angkutan Darat Bermotor Lainnya	(152.349.000)	(132.398.535)
1.3.07.01.03	Akumulasi Penyusutan Alat Bengkel dan Alat Ukur	(702.667.958)	(680.708.708)
1.3.07.01.03.0003	Akumulasi Penyusutan Alat Bengkel Bermesin-Perkakas Bengkel Listrik	(7.367.958)	(4.538.708)
1.3.07.01.03.0006	Akumulasi Penyusutan Alat Bengkel Bermesin-Perkakas Bengkel Kayu	(13.000.000)	(13.000.000)
1.3.07.01.03.0024	Akumulasi Penyusutan Alat Ukur-Alat Ukur Universal	(191.300.000)	(172.170.000)
1.3.07.01.03.0032	Akumulasi Penyusutan Alat Ukur-Alat Ukur Lain-Lain	(491.000.000)	(491.000.000)
1.3.07.01.04	Akumulasi Penyusutan Alat Pertanian	(183.494.700)	(183.494.700)
1.3.07.01.04.0002	Akumulasi Penyusutan Alat Pengolahan-Alat Pemeliharaan Tanaman/Ikan/Ternak	(158.247.700)	(158.247.700)
1.3.07.01.04.0004	Akumulasi Penyusutan Alat Pengolahan-Alat Penyimpan Hasil Percobaan Pertanian	(25.247.000)	(25.247.000)
1.3.07.01.05	Akumulasi Penyusutan Alat Kantor dan Rumah Tangga	(1.556.361.253)	(1.166.987.508)
1.3.07.01.05.0004	Akumulasi Penyusutan Alat Kantor-Alat Penyimpan Perlengkapan Kantor	(233.201.213)	(112.594.965)
1.3.07.01.05.0005	Akumulasi Penyusutan Alat Kantor-Alat Kantor Lainnya	(207.277.036)	(192.451.140)
1.3.07.01.05.0006	Akumulasi Penyusutan Alat Rumah Tangga-Mebel	(605.270.451)	(388.039.982)
1.3.07.01.05.0008	Akumulasi Penyusutan Alat Rumah Tangga-Alat Pembersih	(40.943.182)	(28.048.661)
1.3.07.01.05.0009	Akumulasi Penyusutan Alat Rumah Tangga-Alat Pendingin	(139.110.541)	(138.970.000)
1.3.07.01.05.0010	Akumulasi Penyusutan Alat Rumah Tangga-Alat Dapur	(40.000.000)	(40.000.000)
1.3.07.01.05.0011	Akumulasi Penyusutan Alat Rumah Tangga-Alat Rumah Tangga Lainnya (Home Use)	(167.849.000)	(167.849.000)
1.3.07.01.05.0013	Akumulasi Penyusutan Meja dan Kursi Kerja/Rapat Pejabat-Meja Kerja Pejabat	(42.949.000)	(38.022.465)
1.3.07.01.05.0014	Akumulasi Penyusutan Meja dan Kursi Kerja/Rapat Pejabat-Meja Rapat Pejabat	(24.847.830)	(9.154.460)

Kode Rekening	Uraian Akumulasi Peralatan dan Mesin	Nilai Per 31 Desember 2024	Nilai Per 31 Desember 2023
1.3.07.01.05.0015	Akumulasi Penyusutan Meja dan Kursi Kerja/Rapat Pejabat-Kursi Kerja Pejabat	(22.925.000)	(20.468.335)
1.3.07.01.05.0019	Akumulasi Penyusutan Meja dan Kursi Kerja/Rapat Pejabat-Lemari dan Arsip Pejabat	(31.988.000)	(31.388.500)
1.3.07.01.06	Akumulasi Penyusutan Alat Studio, Komunikasi, dan Pemancar	(446.412.000)	(428.824.000)
1.3.07.01.06.0001	Akumulasi Penyusutan Alat Studio-Peralatan Studio Audio	(291.115.000)	(281.496.000)
1.3.07.01.06.0002	Akumulasi Penyusutan Alat Studio-Peralatan Studio Video dan Film	(25.710.000)	(25.710.000)
1.3.07.01.06.0005	Akumulasi Penyusutan Alat Studio-Peralatan Studio Pemetaan/Peralatan Ukur Tanah	(79.690.000)	(71.721.000)
1.3.07.01.06.0011	Akumulasi Penyusutan Alat Komunikasi-Alat Komunikasi Radio UHF	(49.897.000)	(49.897.000)
1.3.07.01.07	Akumulasi Penyusutan Alat Kedokteran dan Kesehatan	(150.220.000)	(122.679.667)
1.3.07.01.07.0001	Akumulasi Penyusutan Alat Kedokteran-Alat Kedokteran Umum	(150.220.000)	(122.679.667)
1.3.07.01.08	Akumulasi Penyusutan Alat Laboratorium	(32.000.000)	(32.000.000)
1.3.07.01.08.0069	Akumulasi Penyusutan Unit Alat Laboratorium Kimia Nuklir-Laboratory Safety Equipment	(32.000.000)	(32.000.000)
1.3.07.01.10	Akumulasi Penyusutan Komputer	(349.821.309)	(342.300.684)
1.3.07.01.10.0002	Akumulasi Penyusutan Komputer Unit-Personal Computer	(244.297.350)	(241.348.600)
1.3.07.01.10.0005	Akumulasi Penyusutan Peralatan Komputer-Peralatan Mini Computer	(2.500.000)	(2.500.000)
1.3.07.01.10.0006	Akumulasi Penyusutan Peralatan Komputer-Peralatan Personal Computer	(103.023.959)	(98.452.084)
1.3.07.01.15	Akumulasi Penyusutan Alat Keselamatan Kerja	(30.920.000)	(30.920.000)
1.3.07.01.15.0011	Akumulasi Penyusutan Alat SAR-Alat Pendukung Pencarian	(30.920.000)	(30.920.000)
1.3.07.01.18	Akumulasi Penyusutan Rambu-Rambu	(2.433.333)	(2.033.333)
1.3.07.01.18.0002	Akumulasi Penyusutan Rambu-Rambu Lalu Lintas Darat-Rambu Tidak Bersuar	(2.433.333)	(2.033.333)

Tabel 5.24. Akumulasi Penyusutan Gedung dan Bangunan

Kode Rekening	Uraian Akumulasi Penyusutan Gedung dan Bangunan	Nilai Per 31 Desember 2024	Nilai Per 31 Desember 2023
1.3.07.02	Akumulasi Penyusutan Gedung dan Bangunan	(4.038.825.883)	(2.775.330.930)
1.3.07.02.01	Akumulasi Penyusutan Bangunan Gedung	(3.884.281.410)	(2.637.897.513)
1.3.07.02.01.0001	Akumulasi Penyusutan Gedung Tempat Kerja-Bangunan Gedung Kantor	(822.840.872)	(756.743.828)
1.3.07.02.01.0002	Akumulasi Penyusutan Gedung Tempat Kerja-Bangunan Gudang	(12.144.645)	(10.148.265)
1.3.07.02.01.0008	Akumulasi Penyusutan Gedung Tempat Kerja-Bangunan Gedung Tempat Ibadah	(22.873.811)	(20.745.057)
1.3.07.02.01.0011	Akumulasi Penyusutan Gedung Tempat Kerja-Bangunan Gedung Tempat Olahraga	(311.453.558)	(265.163.118)
1.3.07.02.01.0012	Akumulasi Penyusutan Gedung Tempat Kerja-Bangunan Gedung Pertokoan/Koperasi/Pasar	(47.184.767)	(39.428.367)
1.3.07.02.01.0014	Akumulasi Penyusutan Gedung Tempat Kerja-Bangunan Gedung Garasi/Pool	(43.972.069)	(41.245.487)
1.3.07.02.01.0032	Akumulasi Penyusutan Gedung Tempat Kerja-Bangunan Fasilitas Umum	(305.504.980)	(245.857.509)
1.3.07.02.01.0036	Akumulasi Penyusutan Gedung Tempat Kerja-Taman	(456.885.632)	(385.861.822)
1.3.07.02.01.0039	Akumulasi Penyusutan Bangunan Gedung Tempat Tinggal-Rumah Negara Golongan II	(33.386.642)	(31.432.302)
1.3.07.02.01.0045	Akumulasi Penyusutan Bangunan Gedung Tempat Tinggal-Flat/Rumah Susun	(863.014.455)	(404.887.691)
1.3.07.02.01.0049	Akumulasi Penyusutan Bangunan Gedung Tempat Tinggal-Rumah Tidak Bersusun	(965.019.979)	(436.384.067)
1.3.07.02.02	Akumulasi Penyusutan Monumen	(64.914.833)	(60.135.239)
1.3.07.02.02.0002	Akumulasi Penyusutan Candi/Tugu Peringatan/Prasasti-Tugu	(64.914.833)	(60.135.239)
1.3.07.02.04	Akumulasi Penyusutan Tugu Tanda Batas	(89.629.640)	(77.298.178)
1.3.07.02.04.0004	Akumulasi Penyusutan Tugu Tanda Batas-Pagar	(89.629.640)	(77.298.178)

Tabel 5.25. Akumulasi Penyusutan Jalan, Jaringan, dan Irigasi

Kode Rekening	Akumulasi Penyusutan Jalan, Jaringan, dan Irigasi	Nilai Per 31 Desember 2024	Nilai Per 31 Desember 2023
1.3.07.03	Akumulasi Penyusutan Jalan, Jaringan, dan Irigasi	(9.999.544.172)	(8.699.243.367)
1.3.07.03.01	Akumulasi Penyusutan Jalan dan Jembatan	(3.440.986.331)	(2.834.660.618)
1.3.07.03.01.0005	Akumulasi Penyusutan Jalan-Jalan Desa	(629.772.122)	(477.911.128)
1.3.07.03.01.0009	Akumulasi Penyusutan Jalan-Jalan Khusus	(2.811.214.209)	(2.356.749.490)
1.3.07.03.02	Akumulasi Penyusutan Bangunan Air	(1.442.283.664)	(1.212.154.261)
1.3.07.03.02.0028	Akumulasi Penyusutan Bangunan Pengaman Sungai/Pantai dan Penanggulangan Bencana Alam-Bangunan Pembuang Pengaman Sungai	(1.442.283.664)	(1.212.154.261)
1.3.07.03.03	Akumulasi Penyusutan Instalasi	(910.913.865)	(841.649.012)
1.3.07.03.03.0005	Akumulasi Penyusutan Instalasi Air Bersih/Air Baku-Instalasi Air Bersih/Air Baku Lainnya	(2.859.862)	(2.369.600)
1.3.07.03.03.0006	Akumulasi Penyusutan Instalasi Air Kotor-Instalasi Air Buangan Domestik	(703.783.815)	(652.771.849)
1.3.07.03.03.0031	Akumulasi Penyusutan Instalasi Gardu Listrik-Instalasi Gardu Listrik Distribusi	(204.270.188)	(186.507.563)
1.3.07.03.04	Akumulasi Penyusutan Jaringan	(4.205.360.312)	(3.810.779.476)
1.3.07.03.04.0004	Akumulasi Penyusutan Jaringan Air Minum-Jaringan Sambungan ke Rumah	(7.856.856)	(6.808.137)
1.3.07.03.04.0006	Akumulasi Penyusutan Jaringan Listrik-Jaringan Transmisi	(130.136.928)	(115.854.248)
1.3.07.03.04.0007	Akumulasi Penyusutan Jaringan Listrik-Jaringan Distribusi	(4.065.595.695)	(3.686.596.258)
1.3.07.03.04.0009	Akumulasi Penyusutan Jaringan Telepon-Jaringan Telepon di atas Tanah	(1.770.833)	(1.520.833)

5.2.1.3. Aset Lainnya

Saldo bersih Aset Lainnya Per 31 Desember 2024 dan 2023 masing-masing senilai Rp. 91.979.000,00 dan Rp. 91.979.000,00 Saldo bersih Aset Lainnya Per 31 Desember 2023 Rincian Aset Lainnya yang dimiliki Pemerintah Kabupaten Lombok Tengah Per 31 Desember 2024 adalah sebagai berikut:

Tabel 5.26. Daftar Aset Lainnya

No	Uraian	31 Desember 2024 (Rp)	31 Desember 2023 (Rp)
1	Aset Lain-lain :		
	DED	91.979.000,00	91.979.000,00
	Jumlah	91.979.000,00	91.979.000,00

5.2.2. KEWAJIBAN

Kewajiban adalah Utang yang timbul dari peristiwa masa lalu yang penyelesaiannya mengakibatkan aliran keluar sumber daya ekonomi pemerintah daerah. Kewajiban pemerintah daerah dapat muncul akibat melakukan pinjaman kepada pihak ketiga, perikatan dengan pegawai yang bekerja pada pemerintahan, kewajiban kepada masyarakat, alokasi/realokasi pendapatan ke entitas lainnya, atau kewajiban kepada pemberi jasa. Kewajiban bersifat mengikat dan dapat dipaksakan secara hukum sebagai konsekuensi atas kontrak atau peraturan perundang-undangan.

Kewajiban di klasifikasi menjadi Kewajiban Jangka Pendek dan Kewajiban Jangka Panjang. Nilai Kewajiban Per 31 Desember 2024 dan 2023 masing-masing senilai Rp. 128.231.220,00 dan Rp. 137.853.561,00 Rincian kewajiban sebagai berikut.

Tabel 5.27. Rincian Kewajiban

No	Uraian	31 Desember 2024 (Rp)	31 Desember 2023 (Rp)
1	Kewajiban Jangka Pendek	128.231.220,00	137.853.561,00
	Jumlah	128.231.220,00	137.853.561,00

5.2.2.1. Kewajiban Jangka Pendek

Posisi kewajiban Jangka Pendek Per 31 Desember 20xx dan 20xx masing-masing senilai Rp. 128.231.220,00 dan Rp. 137.853.561,00 Kewajiban Jangka Pendek terdiri dari:

Tabel 5.28. Rincian Kewajiban Jangka Pendek

No	Uraian	31 Desember 2024 (Rp)	31 Desember 2023 (Rp)
1	Utang Belanja	128.231.220,00	137.853.561,00

No	Uraian	31 Desember 2024 (Rp)	31 Desember 2023 (Rp)
	Jumlah	128.231.220,00	137.853.561,00

5.2.2.1.1. Utang Belanja

Saldo Utang Belanja Per 31 Desember 2024 dan 2023 masing-masing senilai Rp. 128.231.220,00 dan Rp. 137.853.561,00 Utang Belanja dapat dirinci sebagai berikut.

Tabel 5.29. Rincian Utang Belanja

No.	Uraian	31 Desember 2024 (Rp)	31 Desember 2023 (Rp)
1	Utang Belanja Pegawai	123.280.272,00	137.853.561,00
2	Utang Belanja Barang dan Jasa	4.950.948,00	5.238.407,00
	Total	128.231.220,00	137.853.561,00

5.2.2.1.1.1. Utang Belanja Pegawai

Utang Belanja Pegawai Per 31 Desember 2024 dan 2023 masing-masing senilai Rp. 123.280.272,00 dan Rp. 132.615.154,00 Berikut rincian utang belanja pegawai.

Tabel 5.30. Rincian Utang Belanja Pegawai

No.	Uraian	31 Desember 2024 (Rp)	31 Desember 2023 (Rp)
1	Utang Belanja Gaji dan Tunjangan ASN	1.861.491,00	16.063.900,00
	Utang Belanja Gaji Pokok ASN-Gaji Pokok PNS	1.032.600,00	14.651.040,00
	Utang Belanja Tunjangan Keluarga ASN-Tunjangan Keluarga PNS	53.788,00	1.411.420,00
	Utang Belanja Tunjangan Fungsional ASN-Tunjangan Fungsional PNS	775.000,00	0,00
	Utang Belanja Pembulatan Gaji ASN-Pembulatan Gaji PNS	103,00	1.440,00
2	Utang Belanja Tambahan Penghasilan ASN	121.418.781,00	116.551.254,00
	Utang Belanja Tambahan Penghasilan berdasarkan Beban Kerja ASN-Tambahan Penghasilan berdasarkan Beban Kerja PNS	121.418.781,00	116.551.254,00
	Total	123.280.272,00	132.615.154,00

5.2.2.1.1.2. Utang Belanja Barang dan Jasa

Utang Belanja Barang dan Jasa Per 31 Desember 2024 dan 2023 masing-masing senilai Rp. 4.950.948,00 dan Rp. 5.238.407,00 Dengan rincian sebagai berikut:

Tabel 5.31. Rincian Utang Belanja Barang dan Jasa

No.	Uraian	31 Desember 2024 (Rp)	31 Desember 2023 (Rp)
1	Utang Belanja Jasa	4.950.948,00	5.238.407,00
	Utang Belanja Jasa Kantor-Tagihan Air	603.449,00	1.662.995,00
	Utang Belanja Jasa Kantor-Tagihan Listrik	4.347.499,00	3.575.412,00
	Total	4.950.948,00	5.238.407,00

5.2.3. EKUITAS

Nilai ekuitas akhir Per 31 Desember 2024 dan 2023 masing-masing senilai Rp. 106.833.004.476,50 dan Rp. 109.969.427.479,22. Nilai ekuitas menurun senilai Rp (3.136.423.002,72) atau sebesar 2,85% di bandingkan dengan saldo nilai ekuitas akhir per 31 Desember 2023 yang sebesar Rp. 109.969.427.479,22.

5.3. Penjelasan Pos-Pos Laporan Operasional

Laporan Operasional merupakan laporan yang menyajikan informasi ikhtisar sumber daya ekonomi yang menambah ekuitas dan penggunaannya yang dikelola oleh Pemerintah Daerah untuk kegiatan penyelenggaraan dalam satu periode pelaporan Dinas Perumahan dan Kawasan Permukiman Laporan Operasional Tahun 2024 dan 2023 (dalam satuan mata uang Rupiah) diungkapkan dan dijelaskan sebagai berikut:

5.3.1. Pendapatan Daerah - LO

Pendapatan Operasional untuk tahun yang berakhir sampai dengan 31 Desember 2024 dan 2023 masing-masing senilai Rp. 19.620.000,00 dan senilai Rp. 48.062.480.519,00. Berikut ini merupakan penjelasan dari halaman muka Laporan Keuangan atas LO untuk Pos Pendapatan - LO Tahun 2024 dan 2023 yaitu rincian atas saldo Pendapatan Daerah - LO yang diakui oleh Dinas Perumahan dan Kawasan Permukiman selama melakukan kegiatan operasional di Tahun 20XX dan 20XX serta penjelasannya diuraikan sebagai berikut:

Tabel 5.32. Rincian Pendapatan - LO

Uraian	Tahun 2024	Tahun 2023
Pendapatan Asli Daerah – LO	19.620.000,00	0,00
Lain-Lain Pendapatan Daerah yang Sah – LO	0,00	48.062.480.519,00
Jumlah	19.620.000,00	48.062.480.519,00

5.3.1.1. Pendapatan Asli Daerah-LO

Pendapatan Asli Daerah LO untuk tahun yang berakhir sampai dengan 31 Desember 2024 dan 2023 masing-masing senilai Rp. 19.620.000,00 dan Rp. 0,00. Berikut ini merupakan penjelasan dari halaman muka Laporan Keuangan atas LO untuk Pos Pendapatan Asli Daerah - LO Tahun 2024 dan 2023 yaitu rincian atas saldo Pendapatan Asli Daerah - LO yang diakui oleh Dinas Perumahan dan Kawasan Permukiman selama melakukan kegiatan operasional di Tahun 2024 dan 2023 serta penjelasannya diuraikan sebagai berikut:

Tabel 5.33. Pendapatan Asli Daerah – LO

Uraian	Tahun 2024	Tahun 2023
Retribusi Daerah-LO	19.620.000,00	0,00
Jumlah	19.620.000,00	0,00

Berikut rincian masing-masing jenis Pendapatan Asli Daerah yang sah yang dimaksud.

Tabel 5.34. Rincian Pendapatan Asli Daerah

Uraian		Tahun 2024	Tahun 2023
1	Retribusi Daerah-LO	19.620.000,00	0,00
	a. Retribusi Jasa Usaha	19.620.000,00	0,00
Jumlah		19.620.000,00	0,00

Berikut rincian lebih lanjut Pendapatan pajak Daerah LO:

5.3.1.1.1. Pendapatan Retribusi Daerah

Pendapatan Retribusi Daerah LO untuk tahun yang berakhir 31 Desember 2024 dan 2023 masing-masing senilai Rp. 19.620.000,00 dan Rp. 0,00. Sedangkan Pendapatan Retribusi Daerah LRA untuk tahun yang berakhir 31 Desember 2024 senilai Rp. 19.620.000,00 sehingga tidak terdapat perbedaan nilai. Berikut ini merupakan penjelasan dari halaman muka Laporan Keuangan atas LO untuk Pos Pendapatan Retribusi Daerah - LO Tahun 2024 dan 2023 yaitu rincian atas saldo Pendapatan Retribusi Daerah - LO yang diakui oleh Dinas Perumahan dan Kawasan Permukiman selama melakukan kegiatan operasional di Tahun 2024 dan 2023 serta penjelasannya diuraikan sebagai berikut:

Tabel 5.35. Rincian Pendapatan Retribusi Daerah – LO

No	Uraian	Tahun 2024	Tahun 2023
A	Retribusi Jasa Usaha-LO	19.620.000,00	0,00
	Retribusi Pemakaian Kekayaan Daerah-LO	19.620.000,00	0,00
	Retribusi Penyewaan Tanah dan Bangunan-LO	19.620.000,00	0,00
TOTAL		19.620.000,00	0,00

Penjelasan:

1. Perubahan nilai Pendapatan Retribusi Daerah – LO Tahun 2024 dari Tahun 2023 disebabkan hal-hal berikut:
 - a. Dikarenakan di tahun 2023 tidak penerimaan retribusi dari rusunawa
2. Pengakuan Pendapatan Retribusi Daerah dalam LO Tahun 2024 ini sama dengan dari saldo Pendapatan Retribusi Daerah dalam LRA TA 2024 sebesar Rp. 19.620.000,00. Hal tersebut disebabkan karena tidak ada perbedaan pengakuan peristiwa-peristiwa yang mempengaruhi penambahan dan pengurangan Pendapatan Retribusi Daerah dalam LO.

5.3.1.2. Lain-lain Pendapatan Daerah Yang Sah- LO

Lain-lain Pendapatan Daerah yang Sah-LRA untuk tahun yang berakhir sampai dengan 31 Desember 2024 senilai Rp. 0,00 sedangkan pendapatan LO untuk tahun 2024 dan 2023 masing-masing senilai Rp. 0,00 dan Rp. 48.062.480.519,00. Berikut ini merupakan penjelasan dari halaman muka Laporan Keuangan atas LO untuk Pos Lain-Lain Pendapatan yang Sah - LO Tahun 2024 dan 2023 yaitu rincian atas saldo Lain-Lain Pendapatan yang Sah - LO yang diakui oleh Dinas Perumahan dan Kawasan Permukiman selama melakukan kegiatan operasional di Tahun 2024 dan 2023 diuraikan sebagai berikut:

Tabel 5.36. Rincian Lain-Lain Pendapatan Daerah yang Sah – LO

Uraian	Tahun 2024	Tahun 2024
Pendapatan Hibah – LO	0,00	48.062.480.519,00
Pendapatan Hibah dari Pemerintah Pusat-LO	0,00	48.062.480.519,00
Jumlah	0,00	48.062.480.519,00

Penjelasan:

1. Perubahan nilai Lain-lain Pendapatan Daerah Yang Sah- LO Tahun 2024 dari Tahun 2023 disebabkan hal-hal berikut:
 - a. Dikarenakan di Tahun 2024 Dinas Perumahan dan Kawasan Permukiman tidak ada Pendapatan Hibah dari Pemerintah Pusat.
2. Pengakuan Lain-lain Pendapatan Daerah Yang Sah dalam LO Tahun 2024 ini sama dengan dari saldo Lain-lain Pendapatan Daerah Yang Sah dalam LRA TA 2024 sebesar Rp. 0,00. Hal tersebut disebabkan tidak ada perbedaan pengakuan peristiwa-peristiwa yang mempengaruhi penambahan Pendapatan Lain-lain Pendapatan Daerah Yang Sah dalam LO.

5.3.2. BEBAN

Beban adalah penurunan manfaat ekonomi atau potensi jasa dalam periode pelaporan yang menurunkan ekuitas, yang dapat berupa pengeluaran atau konsumsi aset atau timbulnya kewajiban. Beban untuk tahun yang berakhir sampai dengan 31 Desember 2024 dan 2023 masing-masing senilai Rp. 41.069.553.130,72 dan Rp. 20.438.830.075,00. Berikut ini merupakan penjelasan dari halaman muka Laporan Keuangan atas LO untuk Pos Beban Tahun 2024 dan 2023 yaitu rincian saldo Beban yang diakui oleh Dinas Perumahan dan Kawasan Permukiman selama melakukan kegiatan operasional di Tahun 2024 dan 2023 diuraikan sebagai berikut:

Tabel 5.37. Rincian Beban

No.	Uraian	2024 (Rp)	2023 (Rp)
1	Beban Operasional	41.069.553.130,72	20.438.830.075,00
	Jumlah	41.069.553.130,72	20.438.830.075,00

5.3.2.1. OPERASIONAL

Beban Operasional untuk tahun yang berakhir sampai dengan 31 Desember 2024 dan 2023 masing-masing senilai Rp. 41.069.553.130,72 dan Rp. 20.438.830.075,00. Berikut ini merupakan penjelasan dari halaman muka Laporan Keuangan atas LO untuk Pos Beban Operasional Tahun 2024 dan 2023 yaitu rincian saldo Beban Operasional yang diakui oleh Dinas Perumahan dan Kawasan Permukiman selama melakukan kegiatan operasional di Tahun 2024 dan 2023 diuraikan sebagai berikut:

Tabel 5.38. Rincian Beban Operasional

No.	Uraian	Tahun 2024	Tahun 2023
1	Beban Pegawai	5.484.830.862,00	5.116.164.032,00
2	Beban Barang dan Jasa	32.166.578.840,00	12.211.747.052,00
3	Beban Penyusutan dan Amortisasi	3.416.281.937,72	3.110.918.991,00
	Jumlah	41.069.553.130,72	20.438.830.075,00

5.3.2.2. Beban Pegawai

Beban Pegawai untuk tahun 2024 dan 2023 senilai Rp. 5.484.830.862,00 dan Rp. 5.116.164.032,00. Berikut ini merupakan penjelasan dari halaman muka Laporan Keuangan atas LO untuk Pos Beban Pegawai Tahun 2024 dan 2023 yaitu rincian atas saldo

Beban Pegawai yang diakui oleh Pemerintah Kabupaten Lombok Tengah selama melakukan kegiatan operasional di Tahun 2024 dan 2023 diuraikan sebagai berikut:

Tabel 5.39. Rincian Beban Pegawai

No.	Uraian	Tahun 2024	Tahun 2023
1	Beban Gaji dan Tunjangan ASN	3.777.182.752,00	3.532.210.242,00
	a. Beban Gaji Pokok ASN	2.967.334.242,00	2.781.709.700,00
	Beban Gaji Pokok PNS	2.935.298.176,00	2.781.709.700,00
	Beban Gaji Pokok PPPK	32.036.066,00	0,00
	b. Beban Tunjangan Keluarga ASN	319.597.706,00	299.991.234,00
	Beban Tunjangan Keluarga PNS	315.112.666,00	299.991.234,00
	Beban Tunjangan Keluarga PPPK	4.485.040,00	0,00
	c. Beban Tunjangan Jabatan ASN	131.520.000,00	141.015.000,00
	Beban Tunjangan Jabatan PNS	131.520.000,00	141.015.000,00
	d. Beban Tunjangan Fungsional ASN	58.700.000,00	0,00
	Beban Tunjangan Fungsional PNS	58.700.000,00	0,00
	e. Beban Tunjangan Fungsional Umum ASN	114.210.000,00	117.875.000,00
	Beban Tunjangan Fungsional Umum PNS	112.360.000,00	117.875.000,00
	Beban Tunjangan Fungsional Umum PPPK	1.850.000,00	0,00
	f. Beban Tunjangan Beras ASN	183.657.120,00	187.712.640,00
	Beban Tunjangan Beras PNS	180.760.320,00	187.712.640,00
	Beban Tunjangan Beras PPPK	2.896.800,00	0,00
	g. Beban Tunjangan PPh/Tunjangan Khusus ASN	2.122.145,00	3.858.825,00
	Beban Tunjangan PPh/Tunjangan Khusus PNS	2.122.145,00	3.858.825,00
	h. Beban Pembulatan Gaji ASN	41.539,00	47.843,00
	Beban Pembulatan Gaji PNS	41.364,00	47.843,00
	Beban Pembulatan Gaji PPPK	175,00	0,00
2	Beban Tambahan Penghasilan ASN	1.690.470.110,00	1.571.101.790,00
	a. Beban Tambahan Penghasilan berdasarkan Beban Kerja ASN	1.690.470.110,00	1.571.101.790,00
	Beban Tambahan Penghasilan berdasarkan Beban Kerja PNS	1.690.470.110,00	1.571.101.790,00
3	Beban Tambahan Penghasilan berdasarkan Pertimbangan Objektif Lainnya ASN	17.178.000,00	12.852.000,00
	a. Beban Honorarium	17.178.000,00	12.852.000,00
	Beban Honorarium Penanggungjawaban Pengelola Keuangan	17.178.000,00	12.852.000,00

No.	Uraian	Tahun 2024	Tahun 2023
	Jumlah	5.484.830.862,00	5.116.164.032,00

Penjelasan:

1. Perubahan nilai Beban Pegawai Tahun 2024 dari Tahun 2023 disebabkan hal-hal berikut:
 - a. Dikarenakan adanya mutasi pegawai, pegawai pensiun, naik pangkat, dan kenikan berkala, penambahan dan pengurangan tunjangan ASN
2. Pengakuan Beban Pegawai dalam LO Tahun 2024 ini lebih kecil dari saldo Belanja Pegawai dalam LRA TA 2024 sebesar Rp. 9.336.890,00 (Rp. 5.496.029.243,00 – Rp. 5.486.692.353,00). Hal tersebut disebabkan perbedaan pengakuan peristiwa-peristiwa yang mempengaruhi pengurangan Beban Pegawai dalam LO, yang dijelaskan sebagai berikut:

Tabel 5.40. Penjelasan Selisih Beban Pegawai LO

Uraian	Nilai
Selisih LO – LRA	9.336.890,00
Penjelasan Selisih:	
Penambahan Beban LO:	
Utang Belanja Pegawai Tahun Berkenaan (N)	123.280.272,00
Utang Gaji dan Tunjangan	1.861.491,00
Beban Gaji Pokok PNS	1.032.600,00
Beban Tunjangan Keluarga PNS	53.788,00
Beban Tunjangan Fungsional PNS	775.000,00
Beban Pembulatan Gaji PNS	103,00
Utang Tambahan Penghasilan PNS	121.418.781,00
Beban Tambahan Penghasilan berdasarkan Beban Kerja PNS	121.418.781,00
Pengurangan Beban LO:	
Utang Belanja Pegawai (N-1)	132.617.162,00
Utang Gaji dan Tunjangan	16.065.908,00
Beban Gaji Pokok PNS	14.656.040,00
Beban Tunjangan Keluarga PNS	1.408.340,00
Beban Pembulatan Gaji PNS	1.528,00
Utang Tambahan Penghasilan PNS	116.551.254,00
Beban Tambahan Penghasilan berdasarkan Beban Kerja PNS	116.551.254,00
Jumlah Penjelasan Selisih	9.336.890,00

5.3.2.3. Beban Barang dan Jasa

Nilai beban barang dan Jasa Per 31 Desember 2024 dan Per 31 Desember 2023 masing senilai Rp. 32.166.578.840,00 dan Rp. 12.211.747.052,00. Rincian Nilai Barang dan Jasa Per 31 Desember 2024 sebagai berikut:

Tabel 5.41. Rincian Beban Barang dan Jasa

No.	Uraian	Tahun 2024	Tahun 2023
A	Beban Barang		
1	Beban Barang Pakai Habis	30.444.953.756,00	11.043.617.730,00
	Beban Bahan-Bahan Bangunan dan Konstruksi	6.460.652,00	1.158.300,00
	Beban Bahan-Bahan Bakar dan Pelumas	242.890.449,00	193.826.235,00
	Beban Bahan-Bahan/Bibit Tanaman	0,00	445.205.590,00
	Beban Bahan-Bahan Lainnya	13.969.400,00	24.942.000,00
	Beban Suku Cadang-Suku Cadang Alat Bengkel	1.723.000,00	0,00
	Beban Alat/Bahan untuk Kegiatan Kantor-Alat Tulis Kantor	28.213.349,00	67.539.024,00
	Beban Alat/Bahan untuk Kegiatan Kantor- Bahan Cetak	54.963.400,00	0,00
	Beban Alat/Bahan untuk Kegiatan Kantor-Bahan Komputer	11.361.406,00	7.563.181,00
	Beban Alat/Bahan untuk Kegiatan Kantor-Perabot Kantor	5.714.850,00	23.840.800,00
	Beban Alat/Bahan untuk Kegiatan Kantor-Alat Listrik	12.252.250,00	0,00
	Beban Alat/Bahan untuk Kegiatan Kantor-Perlengkapan Dinas	0,00	3.187.500,00
	Beban Alat/Bahan untuk Kegiatan Kantor-Alat/Bahan untuk Kegiatan Kantor Lainnya	0,00	8.298.900,00
	Beban Obat-Obatan-Obat	0,00	21.282.200,00
	Beban Barang untuk Dijual/Diserahkan kepada Masyarakat	29.953.430.000,00	10.229.134.000,00
	Beban Makanan dan Minuman Rapat	113.975.000,00	17.640.000,00
2	Beban Aset Tetap yang Tidak Memenuhi Kriteria Kapitalisasi	174.500.000,00	0,00
	Beban Gedung dan Bangunan-Bangunan Gedung-Bangunan Gedung Tempat Kerja-Taman	174.500.000,00	0,00
B	Beban Jasa		
1	Beban Jasa Kantor	1.302.041.314,00	1.088.090.425,00
	Beban Jasa Pengelolaan BMD yang Tidak Menghasilkan Pendapatan	1.200.000,00	1.200.000,00
	Beban Jasa Tenaga Pelayanan Umum	1.180.519.000,00	901.600.000,00
	Beban Jasa Tenaga Ahli	12.800.000,00	71.880.000,00

No.	Uraian	Tahun 2024	Tahun 2023
	Beban Tagihan Air	12.477.889,00	21.851.345,00
	Beban Tagihan Listrik	48.887.593,00	43.149.175,00
	Beban Kawat/Faksimili/Internet/TV Berlangganan	36.170.500,00	36.467.850,00
	Beban Pembayaran Pajak, Bea, dan Perizinan	9.986.332,00	11.942.055,00
2	Beban luran Jaminan/Asuransi	10.368.000,00	10.368.000,00
	Beban luran Jaminan Kecelakaan Kerja bagi Non ASN	4.577.472,00	4.577.472,00
	Beban luran Jaminan Kematian bagi Non ASN	5.790.528,00	5.790.528,00
3	Beban Jasa Konsultansi Konstruksi	20.000.000,00	0,00
	Beban Jasa Konsultansi Perencanaan Arsitektur-Jasa Desain Arsitektural	20.000.000,00	0,00
C	Beban Pemeliharaan	100.800.000,00	33.000.000,00
1	Beban Pemeliharaan Peralatan dan Mesin	100.800.000,00	33.000.000,00
	Beban Pemeliharaan Alat Besar-Alat Besar Darat-Alat Besar Darat Lainnya	4.600.000,00	0,00
	Beban Pemeliharaan Alat Angkutan-Alat Angkutan Darat Bermotor-Kendaraan Bermotor Penumpang	96.200.000,00	33.000.000,00
D	Beban Perjalanan Dinas	113.915.770,00	36.670.897,00
1	Beban Perjalanan Dinas Dalam Daerah	113.915.770,00	36.670.897,00
	Beban Perjalanan Dinas Biasa	47.575.770,00	36.670.897,00
	Beban Perjalanan Dinas Dalam Kota	66.340.000,00	0,00
	Jumlah	32.166.578.840,00	12.211.747.052,00

Belanja Barang dan Jasa – LRA untuk tahun yang berakhir sampai dengan 31 Desember 2024 terealisasi senilai Rp. 32.166.282.950,00, Sedangkan Realisasi Beban Barang dan Jasa untuk tahun yang berakhir sampai dengan 31 Desember 2024 senilai Rp. 32.166.578.840,00.

Penjelasan:

1. Perubahan nilai Beban Barang dan Jasa Tahun 2024 dari Tahun 2023 disebabkan hal-hal berikut:
 - a. Dikarenakan harga barang yang terus meningkat, dan kebutuhan operasional kantor yang bertambah
 - b. Usulan pokok pikiran dewan yang lebih banyak disbanding tahun sebelumnya
2. Pengakuan Beban Barang dan Jasa dalam LO Tahun 2024 ini lebih besar dari saldo Belanja Barang dan Jasa dalam LRA TA 2024 sebesar Rp. 295.890,00 (32.166.578.840,00 - Rp. 32.166.282.950,00). Hal tersebut disebabkan perbedaan

pengakuan peristiwa-peristiwa yang mempengaruhi penambahan dan/atau pengurangan Beban Barang dan Jasa dalam LO, yang dijelaskan sebagai berikut:

Tabel 5.42. Penjelasan Selisih Beban Barang dan Jasa-LO

No	Uraian	Nilai
1	Selisih LO – LRA	295.890,00
	Penjelasan Selisih:	
2	Penambahan Beban LO:	14.606.411,00
a	Utang Belanja Barang dan Jasa Tahun Berjalan (Neraca)	4.950.948,00
	Utang Belanja Jasa Kantor-Tagihan Air	603.449,00
	Utang Belanja Jasa Kantor-Tagihan Listrik	4.347.499,00
b	Penggunaan Persediaan Barang Tahun 2024 (Neraca)	9.655.463,00
	Beban Alat/Bahan untuk Kegiatan Kantor-Alat Tulis Kantor (sisa tahun lalu)	2.403.827,00
	Beban Alat/Bahan untuk Kegiatan Kantor-Alat Tulis Kantor (sisa semester I)	5.943.402,00
	Beban Alat/Bahan untuk Kegiatan Kantor-Perabot Kantor (sisa semester I)	1.308.234,00
3	Pengurangan Beban LO:	14.310.521,00
a	Utang Belanja Barang dan Jasa Tahun 2023 (Neraca)	5.238.407,00
	Beban Tagihan Air	1.662.995,00
	Beban Tagihan Listrik	3.575.412,00
b	Persediaan Barang Tahun Berjalan (Neraca)	9.072.114,00
	Alat Tulis Kantor (sisa semester I)	5.943.402,00
	Perabot Kantor (sisa semester I)	1.308.234,00
	Beban Alat/Bahan untuk Kegiatan Kantor-Alat Tulis Kantor	1.820.478,00
	Jumlah Penjelasan Selisih	295.890,00

5.3.2.4. Beban Penyusutan dan Amortisasi

Beban Penyusutan dan amortisasi untuk tahun yang berakhir sampai dengan 31 Desember tahun 2024 dan 2023 senilai masing-masing Rp. 3.416.281.937,72 dan Rp. 3.110.918.991,00. Berikut ini merupakan penjelasan dari halaman muka Laporan Keuangan atas LO untuk Pos Beban Penyusutan dan Amortisasi Tahun 2024 dan 2023 yaitu rincian atas saldo Beban Penyusutan dan Amortisasi yang diakui oleh Dinas

Perumahan dan Kawasan Permukiman selama melakukan kegiatan operasional di Tahun 2024 dan 2023 diuraikan sebagai berikut:

Tabel 5.43. Rincian Beban Penyusutan dan Amortisasi

Uraian	Tahun 2024	Tahun 2023
Beban Penyusutan Peralatan dan Mesin	852.486.179,72	860.550.985,00
Beban Penyusutan Alat Besar	35.461.300,00	35.461.300,00
Beban Penyusutan Alat Besar Darat-Hauler	35.461.300,00	35.461.300,00
Beban Penyusutan Alat Angkutan	352.642.927,00	365.242.897,00
Beban Penyusutan Alat Angkutan Darat Bermotor-Kendaraan Bermotor Penumpang	40.048.473,00	43.689.243,00
Beban Penyusutan Alat Angkutan Darat Bermotor-Kendaraan Bermotor Angkutan Barang	48.068.543,00	50.614.386,00
Beban Penyusutan Alat Angkutan Darat Bermotor-Kendaraan Bermotor Beroda Dua	13.910.715,00	13.910.715,00
Beban Penyusutan Alat Angkutan Darat Bermotor-Kendaraan Bermotor Khusus	230.664.731,00	235.264.410,00
Beban Penyusutan Alat Angkutan Darat Bermotor-Alat Angkutan Darat Bermotor Lainnya	19.950.465,00	21.764.143,00
Beban Penyusutan Alat Bengkel dan Alat Ukur	21.959.250,00	73.689.250,00
Beban Penyusutan Alat Bengkel Bermesin-Perkakas Bengkel Listrik	2.829.250,00	2.829.250,00
Beban Penyusutan Alat Ukur-Alat Ukur Universal	19.130.000,00	38.260.000,00
Beban Penyusutan Alat Ukur-Alat Ukur Lain-Lain	0,00	32.600.000,00
Beban Penyusutan Alat Pertanian	0,00	23.693.244,00
Beban Penyusutan Alat Pengolahan-Alat Pemeliharaan Tanaman/Ikan/Ternak	0,00	23.693.244,00
Beban Penyusutan Alat Kantor dan Rumah Tangga	389.373.744,72	272.824.049,00
Beban Penyusutan Alat Kantor-Alat Penyimpan Perlengkapan Kantor	120.606.248,00	75.576.632,00
Beban Penyusutan Alat Kantor-Alat Kantor Lainnya	14.825.896,00	16.286.307,00
Beban Penyusutan Alat Rumah Tangga-Mebel	217.230.468,72	139.397.831,00
Beban Penyusutan Alat Rumah Tangga-Alat Pembersih	12.894.521,00	12.894.521,00
Beban Penyusutan Alat Rumah Tangga-Alat Pendingin	140.541,00	416.165,00
Beban Penyusutan Alat Rumah Tangga-Alat Rumah Tangga Lainnya (Home Use)	0,00	5.292.033,00
Beban Penyusutan Meja dan Kursi Kerja/Rapat Pejabat-Meja Kerja Pejabat	4.926.535,00	7.389.800,00
Beban Penyusutan Meja dan Kursi Kerja/Rapat Pejabat-Meja Rapat Pejabat	15.693.370,00	9.154.460,00
Beban Penyusutan Meja dan Kursi Kerja/Rapat Pejabat-Kursi Kerja Pejabat	2.456.665,00	3.685.000,00

Uraian	Tahun 2024	Tahun 2023
Beban Penyusutan Meja dan Kursi Kerja/Rapat Pejabat-Lemari dan Arsip Pejabat	599.500,00	2.731.300,00
Beban Penyusutan Alat Studio, Komunikasi, dan Pemancar	17.588.000,00	40.005.733,00
Beban Penyusutan Alat Studio-Peralatan Studio Audio	9.619.000,00	19.238.000,00
Beban Penyusutan Alat Studio-Peralatan Studio Video dan Film	0,00	3.166.500,00
Beban Penyusutan Alat Studio-Peralatan Studio Pemetaan/Peralatan Ukur Tanah	7.969.000,00	15.938.000,00
Beban Penyusutan Alat Komunikasi-Alat Komunikasi Radio UHF	0,00	1.663.233,00
Beban Penyusutan Alat Kedokteran dan Kesehatan	27.540.333,00	30.044.000,00
Beban Penyusutan Alat Kedokteran-Alat Kedokteran Umum	27.540.333,00	30.044.000,00
Beban Penyusutan Komputer	7.520.625,00	13.521.845,00
Beban Penyusutan Komputer Unit-Personal Computer	2.948.750,00	6.315.179,00
Beban Penyusutan Peralatan Komputer-Peralatan Personal Computer	4.571.875,00	7.206.666,00
Beban Penyusutan Alat Keselamatan Kerja	0,00	5.668.667,00
Beban Penyusutan Alat SAR-Alat Pendukung Pencarian	0,00	5.668.667,00
Beban Penyusutan Rambu-Rambu	400.000,00	400.000,00
Beban Penyusutan Rambu-Rambu Lalu Lintas Darat-Rambu Tidak Bersuar	400.000,00	400.000,00
Beban Penyusutan Gedung dan Bangunan	1.263.494.953,00	960.128.034,00
Beban Penyusutan Bangunan Gedung	1.246.383.897,00	943.016.978,00
Beban Penyusutan Bangunan Gedung Tempat Kerja-Bangunan Gedung Kantor	66.097.044,00	65.821.276,00
Beban Penyusutan Bangunan Gedung Tempat Kerja-Bangunan Gudang	1.996.380,00	1.996.380,00
Beban Penyusutan Bangunan Gedung Tempat Kerja-Bangunan Gedung Tempat Ibadah	2.128.754,00	2.128.754,00
Beban Penyusutan Bangunan Gedung Tempat Kerja-Bangunan Gedung Tempat Olahraga	46.290.440,00	46.290.440,00
Beban Penyusutan Bangunan Gedung Tempat Kerja-Bangunan Gedung Pertokoan/Koperasi/Pasar	7.756.400,00	7.756.400,00
Beban Penyusutan Bangunan Gedung Tempat Kerja-Bangunan Gedung Garasi/Pool	2.726.582,00	2.726.582,00
Beban Penyusutan Bangunan Gedung Tempat Kerja-Bangunan Fasilitas Umum	59.647.471,00	59.641.790,00
Beban Penyusutan Bangunan Gedung Tempat Kerja-Taman	71.023.810,00	71.023.810,00
Beban Penyusutan Bangunan Gudang Tempat Tinggal-Rumah Negara Golongan II	1.954.340,00	1.954.340,00

Uraian	Tahun 2024	Tahun 2023
Beban Penyusutan Bangunan Gudang Tempat Tinggal-Flat/Rumah Susun	458.126.764,00	272.235.097,00
Beban Penyusutan Bangunan Gudang Tempat Tinggal-Rumah Tidak Bersusun	528.635.912,00	411.442.109,00
Beban Penyusutan Monumen	4.779.594,00	4.779.594,00
Beban Penyusutan Candi/Tugu Peringatan/ Prasasti-Tugu	4.779.594,00	4.779.594,00
Beban Penyusutan Tugu Titik Kontrol/Pasti	12.331.462,00	12.331.462,00
Beban Penyusutan Tugu/Tanda Batas-Pagar	12.331.462,00	12.331.462,00
Beban Penyusutan Jalan, Jaringan dan Irigasi	1.300.300.805,00	1.290.239.972,00
Beban Penyusutan Jalan dan Jembatan	606.325.713,00	596.264.880,00
Beban Penyusutan Jalan-Jalan Desa	151.860.994,00	141.800.161,00
Beban Penyusutan Jalan-Jalan Khusus	454.464.719,00	454.464.719,00
Beban Penyusutan Bangunan Air	230.129.403,00	230.129.403,00
Beban Penyusutan Bangunan Pengaman Sungai/Pantai dan Penanggulangan Bencana Alam-Bangunan Pembuang Pengaman Sungai	230.129.403,00	230.129.403,00
Beban Penyusutan Instalasi	69.264.853,00	69.264.853,00
Beban Penyusutan Instalasi Air Bersih/Air Baku-Instalasi Air Bersih/Air Baku Lainnya	490.262,00	490.262,00
Beban Penyusutan Instalasi Air Kotor-Instalasi Air Buangan Domestik	51.011.966,00	51.011.966,00
Beban Penyusutan Instalasi Gardu Listrik-Instalasi Gardu Listrik Distribusi	17.762.625,00	17.762.625,00
Beban Penyusutan Jaringan	394.580.836,00	394.580.836,00
Beban Penyusutan Jaringan Air Minum-Jaringan Sambungan ke Rumah	1.048.719,00	1.048.719,00
Beban Penyusutan Jaringan Listrik-Jaringan Transmisi	14.282.680,00	14.282.680,00
Beban Penyusutan Jaringan Listrik-Jaringan Distribusi	378.999.437,00	378.999.437,00
Beban Penyusutan Jaringan Telepon-Jaringan Telepon diatas Tanah	250.000,00	250.000,00
Jumlah	3.416.281.937,72	3.110.918.991,00

Penjelasan:

1. Perubahan nilai Beban Penyusutan dan Amortisasi Tahun 2024 dari Tahun 2023 disebabkan hal-hal berikut:
 - a. Dikarenakan adanya hibah asset tetap berupa Gedung dan bangunan di bulan Juli 2023
 - b. Dikarenakan adanya belanja modal peralatan dan mesin, serta Gedung bangunan
2. Perbedaan pengakuan Beban Penyusutan dan Amortisasi dalam LO Tahun 2024 dengan selisih/perubahan saldo Akumulasi Penyusutan Aset Tetap dan Aset Lainnya serta

perubahan saldo Akumulasi Amortisasi Aset Tak Berwujud dari Tahun 2023 ke Tahun 2024 dalam Neraca per 31 Desember 2024 diungkapkan dalam CaLK.

5.3.3. SURPLUS/(DEFISIT) DARI KEGIATAN OPERASIONAL

Berdasarkan Pendapatan dan Beban Operasional yang telah diuraikan sebelumnya, diketahui Surplus Operasional untuk tahun yang berakhir sampai dengan 31 Desember 2024 dan 2023 adalah senilai masing-masing (Rp. 41.049.933.130,72) dan Rp. 20.438.830.075,00 terdiri dari:

Tabel 5.44 Rekapitulasi Perhitungan Surplus/(Defisit) dari Kegiatan Operasional

No.	Uraian	2024 (Rp)	2023 (Rp)
1	Pendapatan-LO	19.620.000,00	48.062.480.519,00
2	Beban-LO	41.069.553.130,72	20.438.830.075,00
Surplus/(Defisit) Operasional		(41.049.933.130,72)	27.623.650.444,00

5.3.4. SURPLUS/(DEFISIT) - LO

Berikut ini merupakan penjelasan dari halaman muka Laporan Keuangan atas LO untuk Pos Surplus/(Defisit) - LO Tahun 2024 dan 2023 yang dihitung dari:

Tabel 5.45. Rincian Surplus/(Defisit) – LO

Uraian	Tahun 2024	Tahun 2023
Kegiatan Operasional		
➤ Pendapatan Daerah – LO	19.620.000,00	48.062.480.519,00
✓ Pendapatan Asli Daerah – LO	19.620.000,00	0,00
✓ Pendapatan Transfer – LO	0,00	0,00
✓ Lain-Lain Pendapatan yang Sah – LO	0,00	48.062.480.519,00
➤ Beban Operasional	0,00	0,00
✓ Beban Operasional	0,00	0,00
➤ Beban Transfer	0,00	0,00
✓ Beban Transfer	0,00	0,00
Surplus/(Defisit) dari kegiatan Operasional	41.069.553.130,72	20.438.830.075,00
Jumlah	(41.049.933.130,72)	27.623.650.444,00

5.4. LAPORAN PERUBAHAN EKUITAS

Laporan Perubahan Ekuitas (LPE) merupakan laporan penghubung antara Laporan Operasional dengan Neraca tentang kenaikan atau penurunan ekuitas atas aktivitas operasional pada tahun pelaporan. Dari Laporan Perubahan Ekuitas (dalam satuan mata uang Rupiah) dapat dijelaskan sebagai berikut:

5.4.1. Ekuitas Awal

Saldo di bawah ini merupakan penjelasan dari halaman muka laporan keuangan atas saldo Ekuitas Awal Tahun 2024 dan 2023 yang hanya terdiri dari:

Tabel 5.46. Ekuitas Awal - LO

Uraian	Tahun 2024	Tahun 2023
Ekuitas Awal	109.969.427.479,22	65.557.929.371,22

Dinas Perumahan dan Kawasan Permukiman menyajikan saldo Ekuitas Awal Tahun 2024 dan 2023 yang merupakan Saldo Ekuitas Akhir tahun 2024-1 dan 2024-2 pada Dinas Perumahan dan Kawasan Permukiman yang disajikan dalam LPE pada masing-masing tahun berkenaan.

5.4.2. Surplus/(Defisit)-LO

Saldo di bawah ini merupakan penjelasan dari halaman muka laporan keuangan atas Surplus/(Defisit) - LO Tahun 2024 dan 2023 yang hanya terdiri dari:

Tabel 5.47. Surplus/(Defisit)-LO

Uraian	Tahun 2024	Tahun 2023
Surplus/(Defisit) Kegiatan Operasional	(41.049.933.130,72)	27.623.650.444
Surplus/(Defisit) – LO	(41.049.933.130,72)	27.623.650.444

Pada Tahun 2024 dan 2023 Dinas Perumahan dan Kawasan Permukiman masing-masing memiliki surplus dan defisit atas kegiatan operasional dan non operasional serta atas kejadian luar biasa yang berpengaruh terhadap kas maupun tanpa mempengaruhi posisi kas atau merupakan surplus atas kegiatan operasional (basis akrual) yang menambah nilai ekuitas pada Neraca Pemerintah Kabupaten Lombok Tengah Tahun 2024. Saldo Surplus/(Defisit)-LO yang disajikan di atas sama dengan nilai saldo Surplus/(Defisit)-LO

yang disajikan dalam LO sebagaimana telah diungkapkan dalam Penjelasan atas Pos-Pos LO pada *point* 5.3.4.

5.4.3. R/K PPKD (Khusus untuk SKPD)

Akun R/K PPKD digunakan untuk mencatat ekuitas pemerintah daerah yang berada dan dicatat pada setiap SKPD untuk dikonsolidasikan. Nilai R/K PPKD yang akan dikonsolidasikan per 31 Desember 20NN dan 20N-1 masing senilai Rp. 37.913.512.136 dan Rp. 16.787.847.664.

5.4.4. Dampak Kumulatif Perubahan Kebijakan/Koreksi Kesalahan Mendasar

Saldo di bawah merupakan penjelasan dari halaman muka laporan keuangan atas Dampak Kumulatif Perubahan Kebijakan/Kesalahan Mendasar yang terdiri dari:

Tabel 5.48. Dampak Kumulatif Perubahan Kebijakan/Koreksi Kesalahan Mendasar

Uraian	Tahun 2024	Tahun 2023
Koreksi Ekuitas – Lain-Lain		
Koreksi Ekuitas Lain-Lain – Kewajiban	(2.008,00)	0,00
Total		

Dampak Kumulatif Perubahan Kebijakan/Kesalahan Mendasar yang merupakan transaksi penyesuaian aset dan kewajiban yang disebabkan oleh adanya koreksi baik lebih catat maupun kurang catat dari tahun-tahun sebelumnya sehingga pada Tahun 202N harus dilakukan penyesuaian. Berikut kejadian Dampak Kumulatif Perubahan Kebijakan/Kesalahan Mendasar yang signifikan mempengaruhi nilai koreksi penyajian Aset dan Kewajiban diantaranya yaitu:

5.4.4.1. Koreksi Ekuitas – Lain-lain

Koreksi Ekuitas Lain-Lain untuk periode yang berakhir sampai dengan 31 Desember 2024 senilai total (Rp. 2.008,00) sebagai lebih saji dengan rincian dan Penjelasan sebagai berikut:

Tabel 5.49. Rincian Koreksi Ekuitas Lain-lain

Uraian	Koreksi 2024	Koreksi 2023
Koreksi Ekuitas Lain-lain - Kewajiban	(2.008,00)	0,00
Total	(2.008,00)	0,00

Koreksi-koreksi tersebut dapat dijelaskan sebagai berikut.

5.4.4.1.1. Koreksi Ekuitas Lain-lain - Kewajiban

Koreksi Ekuitas Kewajiban untuk periode yang berakhir sampai dengan 31 Desember 2024 dan 2023 masing-masing senilai (Rp. 2.008,00) sebagai lebih/kurang saji dan Rp. 0,00 sebagai lebih/kurang saji terdiri dari:

Tabel 5.50 Rincian Koreksi Ekuitas Lain-lain (Kewajiban)

No.	Uraian	Koreksi 2024	Koreksi 2023
1	Utang belanja pegawai		
	Utang Belanja Gaji Pokok ASN-Gaji Pokok PNS	(5.000,00)	0,00
	Utang Belanja Tunjangan Keluarga ASN-Tunjangan Keluarga PNS	3.080,00	0,00
	Utang Belanja Pembulatan Gaji ASN-Pembulatan Gaji PNS	(88,00)	0,00
	Total	(2.008,00)	0,00

Adanya koreksi dikarenakan adanya kurang dan lebih saji dengan perhitungan dari Inspektorat.

5.4.5. Ekuitas Akhir

Saldo di bawah merupakan penjelasan dari halaman muka laporan keuangan atas saldo Ekuitas Akhir milik Dinas/Badan/Kantor Per 31 Desember 2024 dan 2023.

Tabel 5.51 Rincian Ekuitas Akhir

Uraian	Tahun 2024	Tahun 2023
Saldo Ekuitas Akhir	106.833.004.476,50	109.969.427.479,22

Saldo ekuitas akhir yang tersaji dalam Laporan Ekuitas ini sama besarnya dengan nilai Ekuitas yang tersaji di Neraca per 31 Desember 2024 dan 2023 sebagaimana dijelaskan pada Penjelasan atas Pos-Pos Neraca *Point 5.2.3*.

BAB VI

PENJELASAN ATAS INFORMASI NON KEUANGAN

6.1. Gambaran Umum OPD

Berdasarkan Peraturan Daerah Nomor 6 Tahun 2016 tentang Pembentukan dan Susunan Perangkat Daerah Kabupaten Lombok Tengah, Dinas Perumahan dan Kawasan Permukiman berperan sebagai unsur pelaksana kewenangan otonomi daerah. Dinas Perumahan dan Kawasan Permukiman mempunyai tugas merumuskan kebijakan teknis dibidang perumahan dan Kawasan permukiman Peraturan Daerah tersebut kemudian ditindaklanjuti dengan Peraturan Bupati Lombok Tengah Nomor 76 Tahun 2016, yang mengatur tentang kedudukan, susunan organisasi, tugas pokok, dan fungsi Dinas Perumahan dan Kawasan Permukiman Lombok Tengah.

Dalam melaksanakan tugas sebagaimana yang di jelaskan di atas, Dinas Perumahan dan Kawasan Permukiman Kabupaten Lombok Tengah menyelenggarakan fungsi:

1. Perumusan kebijakan teknis dibidang perumahan dan kawasan permukiman
2. Pengawasan terhadap pelaksanaan teknis dibidang perumahan dan kawasan permukiman
3. Pembinaan terhadap unit pelaksanaan teknis dibidang perumahan dan kawasan permukiman
4. Pelaksanaan administrasi dinas dibidang perumahan dan kawasan permukiman
5. Pelaksanaan tugas lain yang diberikan oleh bupati sesuai dengan tugas dan fungsinya

6.2. Sumber Daya Dinas Perumahan dan Kawasan Permukiman


Dalam melaksanakan tugas sebagaimana yang di jelaskan, Dinas Perumahan dan Kawasan Permukiman Kabupaten Lombok Tengah didukung dengan adanya 3 Bidang yaitu Bidang Perumahan, Bidang Pengembangan Kawasan Permukiman, Bidang Pertanahan dan Sekretariat, untuk Operasional Kegiatan didukung dengan 57 orang ASN dan 101 pegawai non ASN yang terdiri dari Konsultan Individu Teknik Sipil, Pekerja Taman/Ruang Terbuka Hijau, Operator Air mancur, Petugas Keamanan, Petugas Kebersihan, dan Teknisi perawatan Gedung rusunawa NTB 1, serta tenaga fasilitator perumahan.

BAB VII
PENUTUP

Demikian Catatan atas Laporan Keuangan CALK sebagai bagian yang tidak terpisahkan dari Laporan Keuangan Dinas Perumahan dan Kawasan Permukiman Kabupaten Lombok Tengah Tahun 2024 secara keseluruhan.

Lombok Tengah, 23 Januari 2025

Kepala Dinas Perumahan dan
Kawasan Permukiman



MUHAMMAD SUPRIADDIN, ST.
NIP. 197512212008011013

PEMERINTAH KAB. LOMBOK TENGAH
BUKU JURNAL
Dinas Perumahan dan Kawasan Permukiman
T.A 2024

Tanggal	Kode Rekening	Uraian	Debit	Kredit
31/12/2024	8.1.02.02.01.0060	Beban Tagihan Air	603.449,00	0,00
	2.1.06.02.02.0060	Utang Belanja Jasa Kantor-Tagihan Air	0,00	603.449,00
	8.1.02.02.01.0061	Beban Tagihan Listrik	4.347.499,00	0,00
	2.1.06.02.02.0061	Utang Belanja Jasa Kantor-Tagihan Listrik	0,00	4.347.499,00
		Jurnal Penyesuaian atas pengakuan adanya utang Barang dan Jasa Th 2024 dan Belum di Bayar sd Desember 2024 yang akan di bayarkan di tahun berikutnya		
31/12/2024	1.3.03.01.01.0001	Bangunan Gedung Kantor	3.067.493,00	0,00
	1.3.02.05.01.0005	Alat Kantor Lainnya	0,00	3.067.493,00
		Reklasifikasi Aset Tetap Peralatan Mesin Berupa Trali ke Aset Tetap Gedung dan Bangunan		
31/12/2024	8.1.01.01.01.0001	Beban Gaji Pokok PNS	1.032.600,00	0,00
	8.1.01.01.02.0001	Beban Tunjangan Keluarga PNS	53.788,00	0,00
	8.1.01.01.04.0001	Beban Tunjangan Fungsional PNS	775.000,00	0,00
	8.1.01.01.08.0001	Beban Pembulatan Gaji PNS	103,00	0,00
	2.1.06.01.01.0001	Utang Belanja Gaji Pokok ASN-Gaji Pokok PNS	0,00	1.032.600,00
	2.1.06.01.01.0003	Utang Belanja Tunjangan Keluarga ASN-Tunjangan Keluarga	0,00	53.788,00
	2.1.06.01.01.0007	Utang Belanja Tunjangan Fungsional ASN-Tunjangan Fungsional PNS	0,00	775.000,00
	2.1.06.01.01.0015	Utang Belanja Pembulatan Gaji ASN-Pembulatan Gaji PNS	0,00	103,00
		Jurnal Penyesuaian atas pengakuan adanya utang gaji dan tunjangan pegawai Th 2024 dan Belum di Bayar sd Desember 2024 yang akan di bayarkan di tahun berikutnya		
31/12/2024	8.1.08.03.01.0005	Beban Penyusutan Jalan-Jalan Desa	151.860.994,00	0,00
	1.3.07.03.01.0005	Akumulasi Penyusutan Jalan-Jalan Desa	0,00	151.860.994,00
	8.1.08.03.01.0009	Beban Penyusutan Jalan-Jalan Khusus	454.464.719,00	0,00
	1.3.07.03.01.0009	Akumulasi Penyusutan Jalan-Jalan Khusus	0,00	454.464.719,00
	8.1.08.03.02.0028	Beban Penyusutan Bangunan Pengaman Sungai/Pantai dan Penanggulangan Bencana Alam-Bangunan Pembuang Pengaman Sungai	230.129.403,00	0,00
	1.3.07.03.02.0028	Akumulasi Penyusutan Bangunan Pengaman Sungai/Pantai dan Penanggulangan Bencana Alam-Bangunan Pembuang Pengaman Sungai	0,00	230.129.403,00
	8.1.08.03.03.0005	Beban Penyusutan Instalasi Air Bersih/Air Baku-Instalasi Air Bersih/Air Baku Lainnya	490.262,00	0,00
	1.3.07.03.03.0005	Akumulasi Penyusutan Instalasi Air Bersih/Air Baku-Instalasi Air Bersih/Air Baku Lainnya	0,00	490.262,00
	8.1.08.03.03.0006	Beban Penyusutan Instalasi Air Kotor-Instalasi Air Buangan Domestik	51.011.966,00	0,00
	1.3.07.03.03.0006	Akumulasi Penyusutan Instalasi Air Kotor-Instalasi Air Buangan Domestik	0,00	51.011.966,00
	8.1.08.03.03.0031	Beban Penyusutan Instalasi Gardu Listrik-Instalasi Gardu Listrik Distribusi	17.762.625,00	0,00
	1.3.07.03.03.0031	Akumulasi Penyusutan Instalasi Gardu Listrik-Instalasi Gardu Listrik Distribusi	0,00	17.762.625,00
	8.1.08.03.04.0004	Beban Penyusutan Jaringan Air Minum-Jaringan Sambungan ke Rumah	1.048.719,00	0,00
	1.3.07.03.04.0004	Akumulasi Penyusutan Jaringan Air Minum-Jaringan Sambungan ke Rumah	0,00	1.048.719,00
	8.1.08.03.04.0006	Beban Penyusutan Jaringan Listrik-Jaringan Transmisi	14.282.680,00	0,00
	1.3.07.03.04.0006	Akumulasi Penyusutan Jaringan Listrik-Jaringan Transmisi	0,00	14.282.680,00
	8.1.08.03.04.0007	Beban Penyusutan Jaringan Listrik-Jaringan Distribusi	378.999.437,00	0,00
	1.3.07.03.04.0007	Akumulasi Penyusutan Jaringan Listrik-Jaringan Distribusi	0,00	378.999.437,00
	8.1.08.03.04.0009	Beban Penyusutan Jaringan Telepon-Jaringan Telepon diatas Tanah	250.000,00	0,00
	1.3.07.03.04.0009	Akumulasi Penyusutan Jaringan Telepon-Jaringan Telepon di atas Tanah	0,00	250.000,00
		Jurnal Penyesuaian atas pengakuan beban penyusutan aset tetap jalan, irigasi, dan jebatan		

Tanggal	Kode Rekening	Uraian	Debit	Kredit	
31/12/2024	8.1.08.02.01.0001	Beban Penyusutan Bangunan Gedung Tempat Kerja-Bangunan Gedung Kantor	66.097.044,00	0,00	
	1.3.07.02.01.0001	Akumulasi Penyusutan Gedung Tempat Kerja-Bangunan Gedung Kantor	0,00	66.097.044,00	
	8.1.08.02.01.0002	Beban Penyusutan Bangunan Gedung Tempat Kerja-Bangunan Gudang	1.996.380,00	0,00	
	1.3.07.02.01.0002	Akumulasi Penyusutan Gedung Tempat Kerja-Bangunan Gudang	0,00	1.996.380,00	
	8.1.08.02.01.0008	Beban Penyusutan Bangunan Gedung Tempat Kerja-Bangunan Gedung Tempat Ibadah	2.128.754,00	0,00	
	1.3.07.02.01.0008	Akumulasi Penyusutan Gedung Tempat Kerja-Bangunan Gedung Tempat Ibadah	0,00	2.128.754,00	
	8.1.08.02.01.0011	Beban Penyusutan Bangunan Gedung Tempat Kerja-Bangunan Gedung Tempat Olahraga	46.290.440,00	0,00	
	1.3.07.02.01.0011	Akumulasi Penyusutan Gedung Tempat Kerja-Bangunan Gedung Tempat Olahraga	0,00	46.290.440,00	
	8.1.08.02.01.0012	Beban Penyusutan Bangunan Gedung Tempat Kerja-Bangunan Gedung Pertokoan/Koperasi/Pasar	7.756.400,00	0,00	
	1.3.07.02.01.0012	Akumulasi Penyusutan Gedung Tempat Kerja-Bangunan Gedung Pertokoan/Koperasi/Pasar	0,00	7.756.400,00	
	8.1.08.02.01.0014	Beban Penyusutan Bangunan Gedung Tempat Kerja-Bangunan Gedung Garasi/Pool	2.726.582,00	0,00	
	1.3.07.02.01.0014	Akumulasi Penyusutan Gedung Tempat Kerja-Bangunan Gedung Garasi/Pool	0,00	2.726.582,00	
	8.1.08.02.01.0032	Beban Penyusutan Bangunan Gedung Tempat Kerja-Bangunan Fasilitas Umum	59.647.471,00	0,00	
	1.3.07.02.01.0032	Akumulasi Penyusutan Gedung Tempat Kerja-Bangunan Fasilitas Umum	0,00	59.647.471,00	
	8.1.08.02.01.0036	Beban Penyusutan Bangunan Gedung Tempat Kerja-Taman	71.023.810,00	0,00	
	1.3.07.02.01.0036	Akumulasi Penyusutan Gedung Tempat Kerja-Taman	0,00	71.023.810,00	
	8.1.08.02.01.0039	Beban Penyusutan Bangunan Gudang Tempat Tinggal-Rumah Negara Golongan II	1.954.340,00	0,00	
	1.3.07.02.01.0039	Akumulasi Penyusutan Bangunan Gedung Tempat Tinggal-Rumah Negara Golongan II	0,00	1.954.340,00	
	8.1.08.02.01.0045	Beban Penyusutan Bangunan Gudang Tempat Tinggal-Flat/Rumah Susun	458.126.764,00	0,00	
	1.3.07.02.01.0045	Akumulasi Penyusutan Bangunan Gedung Tempat Tinggal-Flat/Rumah Susun	0,00	458.126.764,00	
	8.1.08.02.01.0049	Beban Penyusutan Bangunan Gudang Tempat Tinggal-Rumah Tidak Bersusun	528.635.912,00	0,00	
	1.3.07.02.01.0049	Akumulasi Penyusutan Bangunan Gedung Tempat Tinggal-Rumah Tidak Bersusun	0,00	528.635.912,00	
	8.1.08.02.02.0002	Beban Penyusutan Candi/Tugu Peringatan/ Prasasti-Tugu	4.779.594,00	0,00	
	1.3.07.02.02.0002	Akumulasi Penyusutan Candi/Tugu Peringatan/Prasasti-Tugu	0,00	4.779.594,00	
	8.1.08.02.04.0004	Beban Penyusutan Tugu/Tanda Batas-Pagar	12.331.462,00	0,00	
	1.3.07.02.04.0004	Akumulasi Penyusutan Tugu Tanda Batas-Pagar	0,00	12.331.462,00	
			Jurnal Penyesuaian atas pengakuan beban penyusutan aset tetap gedung dan bangunan		
		8.1.08.01.01.0005	Beban Penyusutan Alat Besar Darat-Hauler	35.461.300,00	0,00
		1.3.07.01.01.0005	Akumulasi Penyusutan Alat Besar Darat-Hauler	0,00	35.461.300,00
		8.1.08.01.02.0002	Beban Penyusutan Alat Angkutan Darat Bermotor-Kendaraan Bermotor Penumpang	40.048.473,00	0,00
	1.3.07.01.02.0002	Akumulasi Penyusutan Alat Angkutan Darat Bermotor-Kendaraan Bermotor Penumpang	0,00	40.048.473,00	
	8.1.08.01.02.0003	Beban Penyusutan Alat Angkutan Darat Bermotor-Kendaraan Bermotor Angkutan Barang	48.068.543,00	0,00	
	1.3.07.01.02.0003	Akumulasi Penyusutan Alat Angkutan Darat Bermotor-Kendaraan Bermotor Angkutan Barang	0,00	48.068.543,00	
	8.1.08.01.02.0004	Beban Penyusutan Alat Angkutan Darat Bermotor-Kendaraan Bermotor Beroda Dua	13.910.715,00	0,00	
	1.3.07.01.02.0004	Akumulasi Penyusutan Alat Angkutan Darat Bermotor-Kendaraan Bermotor Beroda Dua	0,00	13.910.715,00	
	8.1.08.01.02.0006	Beban Penyusutan Alat Angkutan Darat Bermotor-Kendaraan Bermotor Khusus	230.664.731,00	0,00	
	1.3.07.01.02.0006	Akumulasi Penyusutan Alat Angkutan Darat Bermotor-Kendaraan Bermotor Khusus	0,00	230.664.731,00	
	8.1.08.01.02.0009	Beban Penyusutan Alat Angkutan Darat Bermotor-Alat Angkutan Darat Bermotor Lainnya	19.950.465,00	0,00	
	1.3.07.01.02.0009	Akumulasi Penyusutan Alat Angkutan Darat Bermotor-Alat Angkutan Darat Bermotor Lainnya	0,00	19.950.465,00	
	8.1.08.01.03.0003	Beban Penyusutan Alat Bengkel Bermesin-Perkakas Bengkel Listrik	2.829.250,00	0,00	
	1.3.07.01.03.0003	Akumulasi Penyusutan Alat Bengkel Bermesin-Perkakas Bengkel Listrik	0,00	2.829.250,00	
	8.1.08.01.03.0024	Beban Penyusutan Alat Ukur-Alat Ukur Universal	19.130.000,00	0,00	

Tanggal	Kode Rekening	Uraian	Debit	Kredit
31/12/2024	1.3.07.01.03.0024	Akumulasi Penyusutan Alat Ukur-Alat Ukur Universal	0,00	19.130.000,00
	8.1.08.01.05.0004	Beban Penyusutan Alat Kantor-Alat Penyimpan Perengkapan Kantor	120.606.248,00	0,00
	1.3.07.01.05.0004	Akumulasi Penyusutan Alat Kantor-Alat Penyimpan Perengkapan Kantor	0,00	120.606.248,00
	8.1.08.01.05.0005	Beban Penyusutan Alat Kantor-Alat Kantor Lainnya	14.825.896,00	0,00
	1.3.07.01.05.0005	Akumulasi Penyusutan Alat Kantor-Alat Kantor Lainnya	0,00	14.825.896,00
	8.1.08.01.05.0006	Beban Penyusutan Alat Rumah Tangga-Mebel	217.230.468,72	0,00
	1.3.07.01.05.0006	Akumulasi Penyusutan Alat Rumah Tangga-Mebel	0,00	217.230.468,72
	8.1.08.01.05.0008	Beban Penyusutan Alat Rumah Tangga-Alat Pembersih	12.894.521,00	0,00
	1.3.07.01.05.0008	Akumulasi Penyusutan Alat Rumah Tangga-Alat Pembersih	0,00	12.894.521,00
	8.1.08.01.05.0009	Beban Penyusutan Alat Rumah Tangga-Alat Pendingin	140.541,00	0,00
	1.3.07.01.05.0009	Akumulasi Penyusutan Alat Rumah Tangga-Alat Pendingin	0,00	140.541,00
	8.1.08.01.05.0013	Beban Penyusutan Meja dan Kursi Kerja/Rapat Pejabat- Meja Kerja Pejabat	4.926.535,00	0,00
	1.3.07.01.05.0013	Akumulasi Penyusutan Meja dan Kursi Kerja/Rapat Pejabat-Meja Kerja Pejabat	0,00	4.926.535,00
	8.1.08.01.05.0014	Beban Penyusutan Meja dan Kursi Kerja/Rapat Pejabat- Meja Rapat Pejabat	15.693.370,00	0,00
	1.3.07.01.05.0014	Akumulasi Penyusutan Meja dan Kursi Kerja/Rapat Pejabat-Meja Rapat Pejabat	0,00	15.693.370,00
	8.1.08.01.05.0015	Beban Penyusutan Meja dan Kursi Kerja/Rapat Pejabat- Kursi Kerja Pejabat	2.456.665,00	0,00
	1.3.07.01.05.0015	Akumulasi Penyusutan Meja dan Kursi Kerja/Rapat Pejabat-Kursi Kerja Pejabat	0,00	2.456.665,00
	8.1.08.01.05.0019	Beban Penyusutan Meja dan Kursi Kerja/Rapat Pejabat- Lemari dan Arsip Pejabat	599.500,00	0,00
	1.3.07.01.05.0019	Akumulasi Penyusutan Meja dan Kursi Kerja/Rapat Pejabat-Lemari dan Arsip Pejabat	0,00	599.500,00
	8.1.08.01.06.0001	Beban Penyusutan Alat Studio-Peralatan Studio Audio	9.619.000,00	0,00
	1.3.07.01.06.0001	Akumulasi Penyusutan Alat Studio-Peralatan Studio Audio	0,00	9.619.000,00
	8.1.08.01.06.0005	Beban Penyusutan Alat Studio-Peralatan Studio Pemetaan/Peralatan Ukur Tanah	7.969.000,00	0,00
	1.3.07.01.06.0005	Akumulasi Penyusutan Alat Studio-Peralatan Studio Pemetaan/Peralatan Ukur Tanah	0,00	7.969.000,00
	8.1.08.01.07.0001	Beban Penyusutan Alat Kedokteran-Alat Kedokteran Umum	27.540.333,00	0,00
	1.3.07.01.07.0001	Akumulasi Penyusutan Alat Kedokteran-Alat Kedokteran Umum	0,00	27.540.333,00
	8.1.08.01.10.0002	Beban Penyusutan Komputer Unit-Personal Computer	2.948.750,00	0,00
	1.3.07.01.10.0002	Akumulasi Penyusutan Komputer Unit-Personal Computer	0,00	2.948.750,00
	8.1.08.01.10.0006	Beban Penyusutan Peralatan Komputer-Peralatan Personal Computer	4.571.875,00	0,00
	1.3.07.01.10.0006	Akumulasi Penyusutan Peralatan Komputer-Peralatan Personal Computer	0,00	4.571.875,00
	8.1.08.01.18.0002	Beban Penyusutan Rambu-Rambu Lalu Lintas Darat- Rambu Tidak Bersuar	400.000,00	0,00
1.3.07.01.18.0002	Akumulasi Penyusutan Rambu-Rambu Lalu Lintas Darat- Rambu Tidak Bersuar	0,00	400.000,00	
		Jurnal Penyesuaian atas pengakuan beban penyusutan aset tetap peralatan dan mesin		
31/12/2024	8.1.01.02.01.0001	Beban Tambahan Penghasilan berdasarkan Beban Kerja PNS	121.418.781,00	0,00
	2.1.06.01.02.0001	Utang Belanja Tambahan Penghasilan berdasarkan Beban Kerja ASN-Tambahan Penghasilan berdasarkan Beban Kerja PNS	0,00	121.418.781,00
		Jurnal Penyesuaian atas pengakuan adanya utang TPP Th 2024 dan Belum di Bayar sd Desember 2024 yang akan di bayarkan di tahun berikutnya		
31/12/2024	1.1.12.01.03.0001	Alat Tulis Kantor	1.820.478,00	0,00
	8.1.02.01.01.0024	Beban Alat/Bahan untuk Kegiatan Kantor-Alat Tulis Kantor	0,00	1.820.478,00
		Jurnal Penyesuaian atas pengakuan sisa persediaan barang habis pada periode tahun berkenaan berdasarkan berita acara hasil opname persediaan (Contoh sisa Persediaan Per 31 Desember 2024)		

Tanggal	Kode Rekening	Uraian	Debit	Kredit
31/12/2024	8.1.02.01.01.0024	Beban Alat/Bahan untuk Kegiatan Kantor-Alat Tulis Kantor	5.943.402,00	0,00
	8.1.02.01.01.0030	Beban Alat/Bahan untuk Kegiatan Kantor-Perabot Kantor	1.308.234,00	0,00
	1.1.12.01.03.0001	Alat Tulis Kantor	0,00	5.943.402,00
	1.1.12.01.03.0007	Perabot Kantor	0,00	1.308.234,00
		Jurnal Penyesuaian atas pengakuan pemakaian sisa persediaan barang pakai habis pada periode Semester 1 yang digunakan tahun berkenaan (Contohnya sisa persediaan semester 1 th 2024 yg di pakai pada semester 2 tahun 2024)		
30/6/2024	3.1.01.01.01.0001	Ekuitas	5.000,00	0,00
	2.1.06.01.01.0001	Utang Belanja Gaji Pokok ASN-Gaji Pokok PNS (Koreksi Ekuitas - Lain-lain)	0,00	5.000,00
	2.1.06.01.01.0003	Utang Belanja Tunjangan Keluarga ASN-Tunjangan Keluarga PNS (Koreksi Ekuitas - Lain-lain)	3.080,00	0,00
	3.1.01.01.01.0001	Ekuitas	0,00	3.080,00
	3.1.01.01.01.0001	Ekuitas	88,00	0,00
	2.1.06.01.01.0015	Utang Belanja Pembulatan Gaji ASN-Pembulatan Gaji PNS (Koreksi Ekuitas - Lain-lain)	0,00	88,00
		Koreksi Atas Lebih dan Kurang Saji Hutang Belanja Pegawai Th. 2023		
30/6/2024	2.1.06.01.01.0001	Utang Belanja Gaji Pokok ASN-Gaji Pokok PNS	14.656.040,00	0,00
	2.1.06.01.01.0003	Utang Belanja Tunjangan Keluarga ASN-Tunjangan Keluarga PNS	1.408.340,00	0,00
	2.1.06.01.01.0015	Utang Belanja Pembulatan Gaji ASN-Pembulatan Gaji PNS	1.528,00	0,00
	8.1.01.01.02.0001	Beban Tunjangan Keluarga PNS	0,00	1.408.340,00
	8.1.01.01.08.0001	Beban Pembulatan Gaji PNS	0,00	1.528,00
	8.1.01.01.01.0001	Beban Gaji Pokok PNS	0,00	14.656.040,00
		Jurnal penyesuaian atas kekurangan gaji PNS tahun 2023 yang di bayar di tahun 2024		
30/6/2024	2.1.06.01.02.0001	Utang Belanja Tambahan Penghasilan berdasarkan Beban Kerja ASN-Tambahan Penghasilan berdasarkan Beban Kerja PNS	116.551.254,00	0,00
	8.1.01.02.01.0001	Beban Tambahan Penghasilan berdasarkan Beban Kerja PNS	0,00	116.551.254,00
		Jurnal penyesuaian atas utang tambahan penghasilan desember 2023 yang di bayar Januari 2024		
30/6/2024	2.1.06.02.02.0060	Utang Belanja Jasa Kantor-Tagihan Air	1.662.995,00	0,00
	2.1.06.02.02.0061	Utang Belanja Jasa Kantor-Tagihan Listrik	3.575.412,00	0,00
	8.1.02.02.01.0060	Beban Tagihan Air	0,00	1.662.995,00
	8.1.02.02.01.0061	Beban Tagihan Listrik	0,00	3.575.412,00
		Jurnal penyesuaian atas utang air dan listrik tahun lalu		
30/6/2024	1.1.12.01.03.0001	Alat Tulis Kantor	5.943.402,00	0,00
	1.1.12.01.03.0007	Perabot Kantor	1.308.234,00	0,00
	8.1.02.01.01.0024	Beban Alat/Bahan untuk Kegiatan Kantor-Alat Tulis Kantor	0,00	5.943.402,00
	8.1.02.01.01.0030	Beban Alat/Bahan untuk Kegiatan Kantor-Perabot Kantor	0,00	1.308.234,00
		Jurnal penyesuaian atas persediaan tahun ini		
30/6/2024	8.1.02.01.01.0024	Beban Alat/Bahan untuk Kegiatan Kantor-Alat Tulis Kantor	2.403.827,00	0,00
	1.1.12.01.03.0001	Alat Tulis Kantor	0,00	2.403.827,00
		Jurnal penyesuaian atas persediaan tahun lalu		
		JUMLAH	3.704.171.964,72	3.704.171.964,72

BERITA ACARA REKONSILIASI



Pada hari ini **Kamis** tanggal **23** bulan **Januari** tahun **2025** telah disenggarakan Rekonsiliasi Laporan Realisasi Anggaran, Laporan Operasional, Laporan perubahan Ekuitas dan Neraca antara Satuan Kerja Perangkat Daerah (SKPD) **Dinas Perumahan dan Kawasan Permukiman** yang selanjutnya disebut pengguna Anggaran, dengan Badan Keuangan dan Aset Daerah (BKAD) selaku SKPKD, yang selanjutnya disebut Bendahara Umum Daerah/PPKD. Pengguna Anggaran telah menyampaikan laporan/data sebagai bahan rekonsiliasi, berupa:

1. Laporan Realisasi Anggaran Sampai Dengan Bulan Desember Tahun Anggaran 2024
2. Laporan Operasional Sampai Dengan Bulan Desember Tahun Anggaran 2024
3. Laporan Perubahan Ekuitas Per Tanggal 31 Desember 2024
4. Neraca Per Tanggal 31 Desember 2024
5. Laporan Perubahan SAL (Khusus BLUD) Per Tanggal 31 Desember 2024
6. Laporan Arus Kas (Khusus BLUD) Per Tanggal 31 Desember 2024

Selanjutnya Badan Keuangan dan Aset Daerah (BKAD) Selaku SKPKD menyediakan data transaksi dan laporan terkait yang diproses berdasarkan SP2D/STS dan bukti transaksi keuangan lainnya yang disampaikan oleh Pengguna Anggaran. Rekonsiliasi dilaksanakan secara bersama-sama, yang hasilnya dituangkan ke dalam Berita Acara Rekonsiliasi ini dengan dilampiri Laporan Hasil Rekonsiliasi yang merupakan bagian yang tidak terpisahkan dari Berita Acara ini. Kesalahan / ketidakcocokkan data yang tertuang dalam Laporan Hasil Rekonsiliasi, akan dijadikan dasar perbaikan terhadap data dan laporan keuangan di kedua belah pihak.

Demikian berita acara ini dibuat untuk dilaksanakan.

a.n. Kepala BKAD Selaku SKPKD
Kepala Bidang Akuntansi dan
Pelaporan



WIDYA ASTUTI SE, M.Si
NIP. 197503022000032006

Kepala SKPD/Pengguna Anggaran
Dinas Perumahan dan Kawasan
Permukiman





MUHAMMAD SUPRIADDIN, ST.
NIP. 197512212008011013

PEMERINTAHAN KABUPATEN LOMBOK TENGAH
LAPORAN HASIL REKONSILIASI LRA
BULAN DESEMBER
TAHUN ANGGARAN 2024

No Urut	Uraian / Rincian Pos-pos LRA	LRA Menurut		Selisih 5 = 3-4	Koreksi Selisih +/-		LRA Rekonsiliasi 8 = 4+7
		SKPKD 3	SKPD 4		SKPKD 6	SKPD 7	
4.1	PENDAPATAN ASLI DAERAH (PAD)	19.620.000,00	19.620.000,00	0,00	0,00	0,00	19.620.000,00
4.1.02	Retribusi Daerah	19.620.000,00	19.620.000,00	0,00	0,00	0,00	19.620.000,00
	JUMLAH PENDAPATAN ASLI DAERAH	19.620.000,00	19.620.000,00	0,00	0,00	0,00	19.620.000,00
	JUMLAH PENDAPATAN	19.620.000,00	19.620.000,00	0,00	0,00	0,00	19.620.000,00
5	BELANJA DAERAH	37.933.132.136,00	37.933.132.136,00	0,00	0,00	0,00	37.933.132.136,00
5.1	BELANJA OPERASI	37.662.312.193,00	37.662.312.193,00	0,00	0,00	0,00	37.662.312.193,00
5.1.01	Belanja Pegawai	5.496.029.243,00	5.496.029.243,00	0,00	0,00	0,00	5.496.029.243,00
5.1.02	Belanja Barang dan Jasa	32.166.282.950,00	32.166.282.950,00	0,00	0,00	0,00	32.166.282.950,00
	JUMLAH BELANJA OPERASI	37.662.312.193,00	37.662.312.193,00	0,00	0,00	0,00	37.662.312.193,00
5.2	BELANJA MODAL	270.819.943,00	270.819.943,00	0,00	0,00	0,00	270.819.943,00
5.2.02	Belanja Modal Peralatan dan Mesin	71.219.943,00	71.219.943,00	0,00	0,00	0,00	71.219.943,00
5.2.03	Belanja Modal Gedung dan Bangunan	199.600.000,00	199.600.000,00	0,00	0,00	0,00	199.600.000,00
	JUMLAH BELANJA MODAL	270.819.943,00	270.819.943,00	0,00	0,00	0,00	270.819.943,00
	JUMLAH BELANJA	37.933.132.136,00	37.933.132.136,00	0,00	0,00	0,00	37.933.132.136,00
	SURPLUS/DEFISIT	(37.913.512.136,00)	(37.913.512.136,00)	0,00	0,00	0,00	(37.913.512.136,00)

Kepala Bidang Akuntansi dan Pelaporan

WIDYA ASTUTI SE, M.Si
NIP. 197503022000032006

Praya, 23 Januari 2025
a.n Kepala SKPD / Pengguna Anggaran
PPK – SKPD






LULU KALING SUSILA, S.Sos
NIP. 196803301997031003

PEMERINTAHAN KABUPATEN LOMBOK TENGAH
LAPORAN HASIL REKONSILIASI NERACA
BULAN DESEMBER
TAHUN ANGGARAN 2024

No Urut	Uraian / Rincian Pos-Pos Neraca	NERACA Menurut		Selisih 5 = 3-4	Koreksi Selisih +/-		NERACA Rekonsiliasi 8 = 4+7
		SKPKD	SKPD		SKPKD	SKPD	
1	2	3	4		6	7	
1	ASET	106.961.235.696,50	106.961.235.696,50	0,00	0,00	0,00	106.961.235.696,50
1.1	ASET LANCAR	1.820.478,00	1.820.478,00	0,00	0,00	0,00	1.820.478,00
1.1.12	Persediaan	1.820.478,00	1.820.478,00	0,00	0,00	0,00	1.820.478,00
	JUMLAH ASET LANCAR	1.820.478,00	1.820.478,00	0,00	0,00	0,00	1.820.478,00
1.3	ASET TETAP	106.867.436.218,50	106.867.436.218,50	0,00	0,00	0,00	106.867.436.218,50
1.3.01	Tanah	29.043.300.309,00	29.043.300.309,00	0,00	0,00	0,00	29.043.300.309,00
1.3.02	Peralatan dan Mesin	8.045.306.295,71	8.045.306.295,71	0,00	0,00	0,00	8.045.306.295,71
1.3.03	Gedung dan Bangunan	63.566.919.516,00	63.566.919.516,00	0,00	0,00	0,00	63.566.919.516,00
1.3.04	Jalan, Jaringan, dan Irigasi	26.564.051.673,50	26.564.051.673,50	0,00	0,00	0,00	26.564.051.673,50
1.3.05	Aset Tetap Lainnya	126.950.000,00	126.950.000,00	0,00	0,00	0,00	126.950.000,00
1.3.07	Akumulasi Penyusutan	-20.479.091.575,71	-20.479.091.575,71	0,00	0,00	0,00	-20.479.091.575,71
	JUMLAH ASET TETAP	106.867.436.218,50	106.867.436.218,50	0,00	0,00	0,00	106.867.436.218,50
1.5	ASET LAINNYA	91.979.000,00	91.979.000,00	0,00	0,00	0,00	91.979.000,00
1.5.04	Aset Lain-lain	91.979.000,00	91.979.000,00	0,00	0,00	0,00	91.979.000,00
	JUMLAH ASET LAINNYA	91.979.000,00	91.979.000,00	0,00	0,00	0,00	91.979.000,00
	JUMLAH ASET	106.961.235.696,50	106.961.235.696,50	0,00	0,00	0,00	106.961.235.696,50
2	KEWAJIBAN	128.231.220,00	128.231.220,00	0,00	0,00	0,00	128.231.220,00
2.1	KEWAJIBAN JANGKA PENDEK	128.231.220,00	128.231.220,00	0,00	0,00	0,00	128.231.220,00
2.1.06	Utang Belanja	128.231.220,00	128.231.220,00	0,00	0,00	0,00	128.231.220,00
	JUMLAH KEWAJIBAN JANGKA PENDEK	128.231.220,00	128.231.220,00	0,00	0,00	0,00	128.231.220,00
	JUMLAH KEWAJIBAN	128.231.220,00	128.231.220,00	0,00	0,00	0,00	128.231.220,00
3	EKUITAS	106.833.004.476,50	106.833.004.476,50	0,00	0,00	0,00	106.833.004.476,50
3.1	EKUITAS	106.833.004.476,50	106.833.004.476,50	0,00	0,00	0,00	106.833.004.476,50
3.1.01	Ekuitas	68.919.492.340,50	68.919.492.340,50	0,00	0,00	0,00	68.919.492.340,50

No Urut	Uraian / Rincian Pos-Pos Neraca	NERACA Menurut		Selisih	Koreksi Selisih +/-		NERACA Rekonsiliasi
		SKPKD	SKPD		SKPKD	SKPD	
3.1.03	Ekuitas untuk Dikonsolidasikan	37.913.512.136,00	37.913.512.136,00	0,00	0,00	0,00	37.913.512.136,00
	JUMLAH EKUITAS	106.833.004.476,50	106.833.004.476,50	0,00	0,00	0,00	106.833.004.476,50
	JUMLAH KEWAJIBAN DAN EKUITAS	106.961.235.696,50	106.961.235.696,50	0,00	0,00	0,00	106.961.235.696,50

Kepala Bidang Akuntansi dan Pelaporan

WIDYA ASTUTI SE, M.Si
NIP. 197503022000032006

Praya, 23 Januari 2025
a.n Kepala SKPD / Pengguna Anggaran
PPK – SKPD




LALU KATIENG SUSILA, S.Sos
NIP. 196803301997031003

PEMERINTAHAN KABUPATEN LOMBOK TENGAH
LAPORAN HASIL REKONSILIASI LAPORAN OPERASIONAL
BULAN DESEMBER
TAHUN ANGGARAN 2024

No Urut	Uraian / Rincian Pos-Pos LO	LO Menurut		Selisih	Koreksi Selisih +/-		LO Rekonsiliasi
		SKPKD	SKPD		SKPKD	SKPD	
1	2	3	4	5 = 3-4	6	7	8 = 4+7
7	PENDAPATAN	19.620.000,00	19.620.000,00	0,00	0,00	0,00	19.620.000,00
7.1	PENDAPATAN ASLI DAERAH (PAD)-LO	19.620.000,00	19.620.000,00	0,00	0,00	0,00	19.620.000,00
7.1.02	Retribusi Daerah-LO	19.620.000,00	19.620.000,00	0,00	0,00	0,00	19.620.000,00
	JUMLAH PENDAPATAN ASLI DAERAH (PAD)-LO	19.620.000,00	19.620.000,00	0,00	0,00	0,00	19.620.000,00
7.3	LAIN-LAIN PENDAPATAN DAERAH YANG SAH-LO	0,00	0,00	0,00	0,00	0,00	0,00
7.3.01	Pendapatan Hibah-LO	0,00	0,00	0,00	0,00	0,00	0,00
	JUMLAH LAIN-LAIN PENDAPATAN DAERAH YANG SAH-LO	0,00	0,00	0,00	0,00	0,00	0,00
	JUMLAH PENDAPATAN	19.620.000,00	19.620.000,00	0,00	0,00	0,00	19.620.000,00
8	BEBAN	41.069.553.130,72	41.069.553.130,72	0,00	0,00	0,00	41.069.553.130,72
8.1	BEBAN OPERASI	37.653.271.193,00	37.653.271.193,00	0,00	0,00	0,00	37.653.271.193,00
8.1.01	Beban Pegawai	5.486.692.353,00	5.486.692.353,00	0,00	0,00	0,00	5.486.692.353,00
8.1.02	Beban Barang dan Jasa	32.166.578.840,00	32.166.578.840,00	0,00	0,00	0,00	32.166.578.840,00
	JUMLAH BEBAN OPERASI	37.653.271.193,00	37.653.271.193,00	0,00	0,00	0,00	37.653.271.193,00
8.1.08	Beban Penyusutan dan Amortisasi	3.416.281.937,72	3.416.281.937,72	0,00	0,00	0,00	3.416.281.937,72
	JUMLAH BEBAN Penyusutan dan Amortisasi	3.416.281.937,72	3.416.281.937,72	0,00	0,00	0,00	3.416.281.937,72
	JUMLAH BEBAN	41.069.553.130,72	41.069.553.130,72	0,00	0,00	0,00	41.069.553.130,72
	SURPLUS/DEFISIT-LO	(41.049.933.130,72)	(41.049.933.130,72)	0,00	0,00	0,00	(41.049.933.130,72)

Kepala Bidang Akuntansi dan Pelaporan
Praya, 23 Januari 2025
a.n Kepala SKPD / Pengguna Anggaran



WIDYA ASTUTI SE, M.Si
NIP. 197503022000032006



LALU KAJENG SUSILA, S.Sos
NIP. 196803301997031003

PEMERINTAHAN KABUPATEN LOMBOK TENGAH
LAPORAN HASIL REKONSILIASI LAPORAN PERUBAHAN EKUITAS
BULAN DESEMBER
TAHUN ANGGARAN 2024

No Urut	Uraian / Rincian Pos-Pos LPE	LPE Menurut		Selisih	Koreksi Selisih +/-		LPE Rekonsiliasi
		SKPKD	SKPD		SKPKD	SKPD	
1	2	3	4	5 = 3-4	6	7	8 = 4+7
	EKUITAS AWAL	109.969.427.479,22	109.969.427.479,22	0,00	0,00	0,00	109.969.427.479,22
	SURPLUS / (DEFISIT) - LO	(41.049.933.130,72)	(41.049.933.130,72)	0,00	0,00	0,00	(41.049.933.130,72)
	RK PPKD	37.913.512.136,00	37.913.512.136,00	0,00	0,00	0,00	37.913.512.136,00
	DAMPAK KUMULATIF PERUBAHAN KEBIJAKAN/KE SALAHAN MENDASAR						
	KOREKSI NILAI PERSEDIAAN	0,00	0,00	0,00	0,00	0,00	0,00
	KOREKSI SELISIH REVALUASI ASET TETAP	0,00	0,00	0,00	0,00	0,00	0,00
	LAIN-LAIN	(2.008,00)	(2.008,00)	0,00	0,00	0,00	(2.008,00)
	EKUITAS AKHIR	106.833.004.476,50	106.833.004.476,50	0,00	0,00	0,00	106.833.004.476,50

Kepala Bidang Akuntansi dan Pelaporan



WIDYA ASTUTI SE, M.Si
NIP. 197503022000032006

Praya, 23 Januari 2025
a.n Kepala SKPD / Pengguna Anggaran



LALU RAJENG SUSILA, S.Sos
NIP. 196803301997031003



PEMERINTAH KABUPATEN LOMBOK TENGAH
DINAS PERUMAHAN DAN KAWASAN PERMUKIMAN

Alamat: JL.Gajah Mada No. 103 Kelurahan Leneng Kecamatan Praya Kode Pos 83511
E-mail: Disperkim@lomboktengahkab.go.id Website: disperkim.lomboktengahkab.go.id

BERITA ACARA PEMERIKSAAN STOCK OPNAME BARANG HABIS PAKAI

Pada hari ini *Selasa* tanggal **Tiga Puluh Satu** bulan *Desember* tahun **2024** kami yang bertandatangan dibawah ini

Nama Lengkap : MUHAMMAD SUPRIADDIN, ST.
NIP : 197512212008011013
Jabatan : Pengguna Anggaran

Sesuai dengan Peraturan Menteri Dalam Negeri No. 17 Tahun 2007, kami melakukan pemeriksaan terhadap persediaan barang habis pakai kepada :

Nama Lengkap : AGUS HERIYANTO
NIP : 198108272005011006
Jabatan : Bendahara Barang pada Dinas Perumahan dan Kawasan Permukiman

Berdasarkan hasil pemeriksaan barang serta bukti-bukti yang berada dalam pengurusan itu, kami menemui kenyataan sebagai berikut

Jumlah barang yang kami hitung dihadapan pejabat tersebut adalah :

No.	Nama Barang	Jumlah Barang	Satuan	Harga Satuan	Jumlah Harga
1	Kertas F4	4	Rim	61.000,00	244.000,00
2	Kertas A4	2	Rim	55.000,00	110.000,00
3	Tinta Printer	7	Botol	142.000,00	994.000,00
4	Map Biasa	3	Pak	64.865,00	194.595,00
5	Staples Besar	2	Buah	84.325,00	168.650,00
6	Isi Staples Besar	1	Kotak	32.433,00	32.433,00
7	Isi Staples Kecil	1	Kotak	51.800,00	51.800,00
8	Binder Clip	1	Kotak	25.000,00	25.000,00
	TOTAL				1.820.478,00

Bendahara Barang,

AGUS HERIYANTO
NIP. 198108272005011006

Lombok Tengah, 31 Des 2024
Yang memeriksakan, Pengguna Anggaran

MUHAMMAD SUPRIADDIN, ST.
NIP. 197512212008011013



BERITA ACARA PEMERIKSAAN KAS BENDAHARA PENGELUARAN

Pada hari ini *Selasa** tanggal *tiga puluh satu** bulan *Desember** tahun 2024, telah dilakukan Pemeriksaan Kas Bendahara Pengeluaran pada Dinas Perumahan dan Kawasan Permukiman Kabupaten Lombok Tengah oleh Tim pemeriksa Dinas Perumahan dan Kawasan Permukiman, dengan perhitungan kas sebagai berikut :

Saldo buku yang ditetapkan			
Penerimaan periode 1 Januari s/d 31 Des2024		Rp. 37.976.825.673,00	
Pengeluaran periode sama		Rp. 37.958.173.136,00	
Saldo buku			Rp. 18.652.286
Saldo kas Bendahara Pengeluaran, terdiri dari			
Uang tunai di brankas			Rp. 0,00
Uang kertas (Jika ada harus dirincikan)	Rp. 0,00		
Uang logam (Jika ada harus dirincikan)	Rp. 0,00		
Uang di rekening			Rp. 0,00
Jumlah kas			Rp. 0,00
Selisih kas			Rp. 0,00

Bendahara Pengeluaran
Dinas Perumahan dan Kawasan
Permukiman
Kabupaten Lombok Tengah

WINDARTO
NIP. 197503082006041006

Mengetahui,
Kepala Dinas
Perumahan dan Kawasan Permukiman



MUHAMMAD SUPRIADDIN, ST.
NIP. 197512212008011013



PEMERINTAHAN KAB. LOMBOK TENGAH
DINAS PERUMAHAN DAN KAWASAN PERMUKIMAN
LAPORAN REALISASI ANGGARAN PENDAPATAN DAN BELANJA DAERAH
TAHUN ANGGARAN 2024
01 Januari 2024 Sampai 31 Desember 2024



Kode Rekening	URAIAN	ANGGARAN	REALISASI 2024	% 2024 5 = (4 / 3) * 100	REALISASI 2023
1	2	3	4		6
4.1	PENDAPATAN ASLI DAERAH (PAD)	90.000.000,00	19.620.000,00	21,80	0,00
4.1.02	Retribusi Daerah	90.000.000,00	19.620.000,00	21,80	0,00
4.1.02.02	Retribusi Jasa Usaha	90.000.000,00	19.620.000,00	21,80	0,00
4.1.02.02.01	Retribusi Pemakaian Kekayaan Daerah	90.000.000,00	19.620.000,00	21,80	0,00
4.1.02.02.01.0001	Retribusi Penyewaan Tanah dan Bangunan	90.000.000,00	19.620.000,00	21,80	0,00
	JUMLAH PENDAPATAN ASLI DAERAH	90.000.000,00	19.620.000,00	21,80	0,00
	JUMLAH PENDAPATAN	90.000.000,00	19.620.000,00	21,80	0,00
5	BELANJA DAERAH	38.187.849.222,00	37.933.132.136,00	99,33	16.810.211.275,00
5.1	BELANJA OPERASI	37.915.691.334,00	37.662.312.193,00	99,33	16.810.211.275,00
5.1.01	Belanja Pegawai	5.522.556.799,00	5.496.029.243,00	99,52	5.115.361.997,00
5.1.01.01	Belanja Gaji dan Tunjangan ASN	3.805.710.090,00	3.793.248.660,00	99,67	3.524.124.301,00
5.1.01.01.01	Belanja Gaji Pokok ASN	2.988.394.780,00	2.981.990.282,00	99,79	2.774.475.080,00
5.1.01.01.01.0001	Belanja Gaji Pokok PNS	2.956.253.416,00	2.949.954.216,00	99,79	2.774.475.080,00
5.1.01.01.01.0002	Belanja Gaji Pokok PPPK	32.141.364,00	32.036.066,00	99,67	0,00
5.1.01.01.01.02	Belanja Tunjangan Keluarga ASN	322.189.240,00	321.006.046,00	99,63	299.140.726,00
5.1.01.01.02.0001	Belanja Tunjangan Keluarga PNS	317.648.780,00	316.521.006,00	99,64	299.140.726,00
5.1.01.01.02.0002	Belanja Tunjangan Keluarga PPPK	4.540.460,00	4.485.040,00	98,78	0,00
5.1.01.01.03	Belanja Tunjangan Jabatan ASN	131.719.360,00	131.520.000,00	99,85	141.015.000,00
5.1.01.01.03.0001	Belanja Tunjangan Jabatan PNS	131.719.360,00	131.520.000,00	99,85	141.015.000,00
5.1.01.01.04	Belanja Tunjangan Fungsional ASN	59.584.300,00	58.700.000,00	98,52	0,00
5.1.01.01.04.0001	Belanja Tunjangan Fungsional PNS	59.584.300,00	58.700.000,00	98,52	0,00
5.1.01.01.05	Belanja Tunjangan Fungsional Umum ASN	115.681.344,00	114.210.000,00	98,73	117.875.000,00
5.1.01.01.05.0001	Belanja Tunjangan Fungsional Umum PNS	113.750.496,00	112.360.000,00	98,78	117.875.000,00
5.1.01.01.05.0002	Belanja Tunjangan Fungsional Umum PPPK	1.930.848,00	1.850.000,00	95,81	0,00
5.1.01.01.06	Belanja Tunjangan Beras ASN	185.516.272,00	183.657.120,00	99,00	187.712.640,00
5.1.01.01.06.0001	Belanja Tunjangan Beras PNS	182.596.790,00	180.760.320,00	98,99	187.712.640,00
5.1.01.01.06.0002	Belanja Tunjangan Beras PPPK	2.919.482,00	2.896.800,00	99,22	0,00
5.1.01.01.07	Belanja Tunjangan PPh/Tunjangan Khusus ASN	2.468.863,00	2.122.145,00	85,96	3.858.825,00
5.1.01.01.07.0001	Belanja Tunjangan PPh/Tunjangan Khusus PNS	2.468.863,00	2.122.145,00	85,96	3.858.825,00
5.1.01.01.08	Belanja Pembulatan Gaji ASN	155.931,00	43.067,00	27,62	47.030,00
5.1.01.01.08.0001	Belanja Pembulatan Gaji PNS	154.931,00	42.892,00	27,68	47.030,00
5.1.01.01.08.0002	Belanja Pembulatan Gaji PPPK	1.000,00	175,00	17,50	0,00
5.1.01.02	Belanja Tambahan Penghasilan ASN	1.695.168.709,00	1.685.602.583,00	99,44	1.578.385.696,00
5.1.01.02.01	Tambahan Penghasilan berdasarkan Beban Kerja ASN	1.695.168.709,00	1.685.602.583,00	99,44	1.578.385.696,00
5.1.01.02.01.0001	Tambahan Penghasilan berdasarkan Beban Kerja PNS	1.695.168.709,00	1.685.602.583,00	99,44	1.578.385.696,00
5.1.01.03	Tambahan Penghasilan berdasarkan Pertimbangan Objektif Lainnya ASN	21.678.000,00	17.178.000,00	79,24	12.852.000,00
5.1.01.03.02	Belanja bagi ASN atas Insentif Pemungutan Retribusi Daerah	4.500.000,00	0,00	0,00	0,00
5.1.01.03.02.0014	Belanja Insentif bagi ASN atas Pemungutan Retribusi Jasa Usaha-Pemakaian Kekayaan Daerah	4.500.000,00	0,00	0,00	0,00
5.1.01.03.07	Belanja Honorarium	17.178.000,00	17.178.000,00	100,00	12.852.000,00
5.1.01.03.07.0001	Belanja Honorarium Penanggungjawaban Pengelola Keuangan	17.178.000,00	17.178.000,00	100,00	12.852.000,00
5.1.02	Belanja Barang dan Jasa	32.393.134.535,00	32.166.282.950,00	99,30	11.694.849.278,00
5.1.02.01	Belanja Barang	30.762.786.115,00	30.618.870.407,00	99,53	10.526.410.672,00
5.1.02.01.01	Belanja Barang Pakai Habis	30.587.786.115,00	30.444.370.407,00	99,53	10.526.410.672,00
5.1.02.01.01.0001	Belanja Bahan-Bahan Bangunan dan Konstruksi	6.716.726,00	6.460.652,00	96,19	0,00
5.1.02.01.01.0004	Belanja Bahan-Bahan Bakar dan Pelumas	269.650.933,00	242.890.449,00	90,08	193.826.235,00
5.1.02.01.01.0012	Belanja Bahan-Bahan Lainnya	14.043.653,00	13.969.400,00	99,47	0,00
5.1.02.01.01.0020	Belanja Suku Cadang-Suku Cadang Alat Bengkel	1.736.998,00	1.723.000,00	99,19	0,00
5.1.02.01.01.0024	Belanja Alat/Bahan untuk Kegiatan Kantor-Alat Tulis Kantor	27.691.017,00	27.630.000,00	99,78	68.315.256,00
5.1.02.01.01.0025	Belanja Alat/Bahan untuk Kegiatan Kantor- Kertas dan Cover	127.136,00	0,00	0,00	0,00
5.1.02.01.01.0026	Belanja Alat/Bahan untuk Kegiatan Kantor- Bahan Cetak	61.518.259,00	54.963.400,00	89,34	0,00
5.1.02.01.01.0029	Belanja Alat/Bahan untuk Kegiatan Kantor-Bahan Komputer	11.416.240,00	11.361.406,00	99,52	7.563.181,00
5.1.02.01.01.0030	Belanja Alat/Bahan untuk Kegiatan Kantor-Perabot Kantor	5.747.205,00	5.714.850,00	99,44	0,00
5.1.02.01.01.0031	Belanja Alat/Bahan untuk Kegiatan Kantor-Alat Listrik	12.252.948,00	12.252.250,00	99,99	0,00
5.1.02.01.01.0032	Belanja Alat/Bahan untuk Kegiatan Kantor-Perlengkapan Dinas	0,00	0,00	0,00	3.187.500,00
5.1.02.01.01.0039	Belanja Persediaan untuk Dijual/Diserahkan-Persediaan untuk Dijual/Diserahkan kepada Masyarakat	30.058.200.000,00	29.953.430.000,00	99,65	10.235.878.500,00
5.1.02.01.01.0052	Belanja Makanan dan Minuman Rapat	118.685.000,00	113.975.000,00	96,03	17.640.000,00
5.1.02.01.04	Belanja Aset Tetap yang Tidak Memenuhi Kriteria Kapitalisasi	175.000.000,00	174.500.000,00	99,71	0,00

5.1.02.01.04.0545	Belanja Gedung dan Bangunan-Bangunan Gedung-Bangunan Gedung Tempat Kerja-Taman	175.000.000,00	174.500.000,00	99,71	0,00
5.1.02.02	Belanja Jasa	1.359.828.420,00	1.332.696.773,00	98,00	1.098.767.709,00
5.1.02.02.01	Belanja Jasa Kantor	1.328.020.420,00	1.302.328.773,00	98,07	1.088.399.709,00
5.1.02.02.01.0001	Belanja Jasa Pengelolaan BMD yang Tidak Menghasilkan Pendapatan	1.200.000,00	1.200.000,00	100,00	1.200.000,00
5.1.02.02.01.0028	Belanja Jasa Tenaga Pelayanan Umum	1.183.214.200,00	1.180.519.000,00	99,77	901.600.000,00
5.1.02.02.01.0029	Belanja Jasa Tenaga Ahli	12.800.000,00	12.800.000,00	100,00	71.880.000,00
5.1.02.02.01.0060	Belanja Tagihan Air	19.600.000,00	13.537.435,00	69,07	21.717.052,00
5.1.02.02.01.0061	Belanja Tagihan Listrik	51.648.000,00	48.115.506,00	93,16	43.592.752,00
5.1.02.02.01.0063	Belanja Kawat/Faksimili/Internet/TV Berlangganan	41.400.000,00	36.170.500,00	87,37	36.467.850,00
5.1.02.02.01.0067	Belanja Pembayaran Pajak, Bea, dan Perizinan	18.158.220,00	9.986.332,00	55,00	11.942.055,00
5.1.02.02.02	Belanja luran Jaminan/Asuransi	11.808.000,00	10.368.000,00	87,80	10.368.000,00
5.1.02.02.02.0006	Belanja luran Jaminan Kecelakaan Kerja bagi Non ASN	5.213.232,00	4.577.472,00	87,80	4.577.472,00
5.1.02.02.02.0007	Belanja luran Jaminan Kematian bagi Non ASN	6.594.768,00	5.790.528,00	87,80	5.790.528,00
5.1.02.02.08	Belanja Jasa Konsultansi Konstruksi	20.000.000,00	20.000.000,00	100,00	0,00
5.1.02.02.08.0002	Belanja Jasa Konsultansi Perencanaan Arsitektur-Jasa Desain Arsitektural	20.000.000,00	20.000.000,00	100,00	0,00
5.1.02.03	Belanja Pemeliharaan	105.300.000,00	100.800.000,00	95,73	33.000.000,00
5.1.02.03.02	Belanja Pemeliharaan Peralatan dan Mesin	105.300.000,00	100.800.000,00	95,73	33.000.000,00
5.1.02.03.02.0012	Belanja Pemeliharaan Alat Besar-Alat Besar Darat-Alat Besar Darat Lainnya	4.600.000,00	4.600.000,00	100,00	0,00
5.1.02.03.02.0036	Belanja Pemeliharaan Alat Angkutan-Alat Angkutan Darat Bermotor-Kendaraan Bermotor Penumpang	100.700.000,00	96.200.000,00	95,53	33.000.000,00
5.1.02.04	Belanja Perjalanan Dinas	165.220.000,00	113.915.770,00	68,95	36.670.897,00
5.1.02.04.01	Belanja Perjalanan Dinas Dalam Negeri	165.220.000,00	113.915.770,00	68,95	36.670.897,00
5.1.02.04.01.0001	Belanja Perjalanan Dinas Biasa	98.720.000,00	47.575.770,00	48,19	36.670.897,00
5.1.02.04.01.0003	Belanja Perjalanan Dinas Dalam Kota	66.500.000,00	66.340.000,00	99,76	0,00
	JUMLAH BELANJA OPERASI	37.915.691.334,00	37.662.312.193,00	99,33	16.810.211.275,00
5.2	BELANJA MODAL	272.157.888,00	270.819.943,00	99,51	0,00
5.2.02	Belanja Modal Peralatan dan Mesin	72.157.888,00	71.219.943,00	98,70	0,00
5.2.02.05	Belanja Modal Alat Kantor dan Rumah Tangga	36.751.888,00	35.849.943,00	97,55	0,00
5.2.02.05.01	Belanja Modal Alat Kantor	3.067.493,00	3.067.493,00	100,00	0,00
5.2.02.05.01.0005	Belanja Modal Alat Kantor Lainnya	3.067.493,00	3.067.493,00	100,00	0,00
5.2.02.05.02	Belanja Modal Alat Rumah Tangga	33.684.395,00	32.782.450,00	97,32	0,00
5.2.02.05.02.0001	Belanja Modal Mebel	25.251.945,00	24.350.000,00	96,43	0,00
5.2.02.05.02.0004	Belanja Modal Alat Pendingin	8.432.450,00	8.432.450,00	100,00	0,00
5.2.02.10	Belanja Modal Komputer	35.406.000,00	35.370.000,00	99,90	0,00
5.2.02.10.01	Belanja Modal Komputer Unit	20.232.000,00	20.220.000,00	99,94	0,00
5.2.02.10.01.0003	Belanja Modal Komputer Unit Lainnya	20.232.000,00	20.220.000,00	99,94	0,00
5.2.02.10.02	Belanja Modal Peralatan Komputer	15.174.000,00	15.150.000,00	99,84	0,00
5.2.02.10.02.0005	Belanja Modal Peralatan Komputer Lainnya	15.174.000,00	15.150.000,00	99,84	0,00
5.2.03	Belanja Modal Gedung dan Bangunan	200.000.000,00	199.600.000,00	99,80	0,00
5.2.03.01	Belanja Modal Bangunan Gedung	200.000.000,00	199.600.000,00	99,80	0,00
5.2.03.01.01	Belanja Modal Bangunan Gedung Tempat Kerja	200.000.000,00	199.600.000,00	99,80	0,00
5.2.03.01.01.0001	Belanja Modal Bangunan Gedung Kantor	200.000.000,00	199.600.000,00	99,80	0,00
	JUMLAH BELANJA MODAL	272.157.888,00	270.819.943,00	99,51	0,00
	JUMLAH BELANJA	38.187.849.222,00	37.933.132.136,00	99,33	16.810.211.275,00
	SURPLUS/DEFISIT	(38.097.849.222,00)	(37.913.512.136,00)	99,52	(16.810.211.275,00)

Kab. Lombok Tengah, 23 Januari 2025
Kepala Dinas Perumahan dan Kawasan Permukiman



Dicetak Oleh SIPD Kementerian Dalam Negeri



PEMERINTAHAN KAB. LOMBOK TENGAH
Dinas Perumahan dan Kawasan Permukiman
LAPORAN OPERASIONAL
TAHUN ANGGARAN 2024
1 Januari 2024 Sampai 31 Desember 2024



Dalam Rupiah

Kode Rekening	Uraian	2024	2023	Kenaikan / Penurunan	%
KEGIATAN OPERASIONAL					
7	PENDAPATAN	19.620.000,00	48.062.480.519,00	(48.042.860.519,00)	(99,96)
7.1	PENDAPATAN ASLI DAERAH (PAD)-LO	19.620.000,00	0,00	19.620.000,00	100,00
7.1.02	Retribusi Daerah-LO	19.620.000,00	0,00	19.620.000,00	100,00
7.1.02.02	Retribusi Jasa Usaha-LO	19.620.000,00	0,00	19.620.000,00	100,00
7.1.02.02.01	Retribusi Pemakaian Kekayaan Daerah-LO	19.620.000,00	0,00	19.620.000,00	100,00
7.1.02.02.01.0001	Retribusi Penyewaan Tanah dan Bangunan-LO	19.620.000,00	0,00	19.620.000,00	100,00
	JUMLAH PENDAPATAN ASLI DAERAH (PAD)-LO	19.620.000,00	0,00	19.620.000,00	100,00
7.3	LAIN-LAIN PENDAPATAN DAERAH YANG SAH-LO	0,00	48.062.480.519,00	(48.062.480.519,00)	(100,00)
7.3.01	Pendapatan Hibah-LO	0,00	48.062.480.519,00	(48.062.480.519,00)	(100,00)
7.3.01.01	Pendapatan Hibah dari Pemerintah Pusat-LO	0,00	48.062.480.519,00	(48.062.480.519,00)	(100,00)
7.3.01.01.01	Pendapatan Hibah dari Pemerintah Pusat-LO	0,00	48.062.480.519,00	(48.062.480.519,00)	(100,00)
7.3.01.01.01.0001	Pendapatan Hibah dari Pemerintah Pusat-LO	0,00	48.062.480.519,00	(48.062.480.519,00)	(100,00)
	JUMLAH LAIN-LAIN PENDAPATAN DAERAH YANG SAH-LO	0,00	48.062.480.519,00	(48.062.480.519,00)	(100,00)
	JUMLAH PENDAPATAN	19.620.000,00	48.062.480.519,00	(48.042.860.519,00)	(99,96)
8	BEBAN	41.069.553.130,72	20.438.830.075,00	20.630.723.055,72	100,94
8.1	BEBAN OPERASI	37.653.271.193,00	17.327.911.084,00	20.325.360.109,00	117,30
8.1.01	Beban Pegawai	5.486.692.353,00	5.116.164.032,00	370.528.321,00	7,24
8.1.01.01	Beban Gaji dan Tunjangan ASN	3.779.044.243,00	3.532.210.242,00	246.834.001,00	6,99
8.1.01.01.01	Beban Gaji Pokok ASN	2.968.366.842,00	2.781.709.700,00	186.657.142,00	6,71
8.1.01.01.01.0001	Beban Gaji Pokok PNS	2.936.330.776,00	2.781.709.700,00	154.621.076,00	5,56
8.1.01.01.01.0002	Beban Gaji Pokok PPPK	32.036.066,00	0,00	32.036.066,00	100,00
8.1.01.01.02	Beban Tunjangan Keluarga ASN	319.651.494,00	299.991.234,00	19.660.260,00	6,55
8.1.01.01.02.0001	Beban Tunjangan Keluarga PNS	315.166.454,00	299.991.234,00	15.175.220,00	5,06
8.1.01.01.02.0002	Beban Tunjangan Keluarga PPPK	4.485.040,00	0,00	4.485.040,00	100,00
8.1.01.01.03	Beban Tunjangan Jabatan ASN	131.520.000,00	141.015.000,00	(9.495.000,00)	(6,73)
8.1.01.01.03.0001	Beban Tunjangan Jabatan PNS	131.520.000,00	141.015.000,00	(9.495.000,00)	(6,73)
8.1.01.01.04	Beban Tunjangan Fungsional ASN	59.475.000,00	0,00	59.475.000,00	100,00
8.1.01.01.04.0001	Beban Tunjangan Fungsional PNS	59.475.000,00	0,00	59.475.000,00	100,00
8.1.01.01.05	Beban Tunjangan Fungsional Umum ASN	114.210.000,00	117.875.000,00	(3.665.000,00)	(3,11)
8.1.01.01.05.0001	Beban Tunjangan Fungsional Umum PNS	112.360.000,00	117.875.000,00	(5.515.000,00)	(4,88)
8.1.01.01.05.0002	Beban Tunjangan Fungsional Umum PPPK	1.850.000,00	0,00	1.850.000,00	100,00
8.1.01.01.06	Beban Tunjangan Beras ASN	183.657.120,00	187.712.640,00	(4.055.520,00)	(2,16)
8.1.01.01.06.0001	Beban Tunjangan Beras PNS	180.760.320,00	187.712.640,00	(6.952.320,00)	(3,70)
8.1.01.01.06.0002	Beban Tunjangan Beras PPPK	2.896.800,00	0,00	2.896.800,00	100,00
8.1.01.01.07	Beban Tunjangan PPh/Tunjangan Khusus ASN	2.122.145,00	3.858.825,00	(1.736.680,00)	(45,01)
8.1.01.01.07.0001	Beban Tunjangan PPh/Tunjangan Khusus PNS	2.122.145,00	3.858.825,00	(1.736.680,00)	(45,01)
8.1.01.01.08	Beban Pembulatan Gaji ASN	41.642,00	47.843,00	(6.201,00)	(12,96)
8.1.01.01.08.0001	Beban Pembulatan Gaji PNS	41.467,00	47.843,00	(6.376,00)	(13,33)
8.1.01.01.08.0002	Beban Pembulatan Gaji PPPK	175,00	0,00	175,00	100,00
8.1.01.02	Beban Tambahan Penghasilan ASN	1.690.470.110,00	1.571.101.790,00	119.368.320,00	7,60
8.1.01.02.01	Beban Tambahan Penghasilan berdasarkan Beban Ke	1.690.470.110,00	1.571.101.790,00	119.368.320,00	7,60
8.1.01.02.01.0001	Beban Tambahan Penghasilan berdasarkan Beban Ke	1.690.470.110,00	1.571.101.790,00	119.368.320,00	7,60
8.1.01.03	Beban Tambahan Penghasilan berdasarkan Pertimbangan Objektif Lainnya ASN	17.178.000,00	12.852.000,00	4.326.000,00	33,66
8.1.01.03.07	Beban Honorarium	17.178.000,00	12.852.000,00	4.326.000,00	33,66
8.1.01.03.07.0001	Beban Honorarium Penanggungjawaban Pengelola Ke	17.178.000,00	12.852.000,00	4.326.000,00	33,66
8.1.02	Beban Barang dan Jasa	32.166.578.840,00	12.211.747.052,00	19.954.831.788,00	163,41
8.1.02.01	Beban Barang	30.619.453.756,00	11.043.617.730,00	19.575.836.026,00	177,26
8.1.02.01.01	Beban Barang Pakai Habis	30.444.953.756,00	11.043.617.730,00	19.401.336.026,00	175,68
8.1.02.01.01.0001	Beban Bahan-Bahan Bangunan dan Konstruksi	6.460.652,00	1.158.300,00	5.302.352,00	457,77
8.1.02.01.01.0004	Beban Bahan-Bahan Bakar dan Pelumas	242.890.449,00	193.826.235,00	49.064.214,00	25,31
8.1.02.01.01.0008	Beban Bahan-Bahan/Bibit Tanaman	0,00	445.205.590,00	(445.205.590,00)	(100,00)
8.1.02.01.01.0012	Beban Bahan-Bahan Lainnya	13.969.400,00	24.942.000,00	(10.972.600,00)	(43,99)
8.1.02.01.01.0020	Beban Suku Cadang-Suku Cadang Alat Bengkel	1.723.000,00	0,00	1.723.000,00	100,00
8.1.02.01.01.0024	Beban Alat/Bahan untuk Kegiatan Kantor-Alat Tulis Ka	28.213.349,00	67.539.024,00	(39.325.675,00)	(58,23)
8.1.02.01.01.0026	Beban Alat/Bahan untuk Kegiatan Kantor- Bahan Ceta	54.963.400,00	0,00	54.963.400,00	100,00
8.1.02.01.01.0029	Beban Alat/Bahan untuk Kegiatan Kantor-Bahan Komp	11.361.406,00	7.563.181,00	3.798.225,00	50,22
8.1.02.01.01.0030	Beban Alat/Bahan untuk Kegiatan Kantor-Perabot Kan	5.714.850,00	23.840.800,00	(18.125.950,00)	(78,03)
8.1.02.01.01.0031	Beban Alat/Bahan untuk Kegiatan Kantor-Alat Listrik	12.252.250,00	0,00	12.252.250,00	100,00
8.1.02.01.01.0032	Beban Alat/Bahan untuk Kegiatan Kantor-Perlengkapan	0,00	3.187.500,00	(3.187.500,00)	(100,00)
8.1.02.01.01.0036	Beban Alat/Bahan untuk Kegiatan Kantor-Alat/Bahan untuk Kegiatan Kantor Lainnya	0,00	8.298.900,00	(8.298.900,00)	(100,00)
8.1.02.01.01.0037	Beban Obat-Obatan-Obat	0,00	21.282.200,00	(21.282.200,00)	(100,00)
8.1.02.01.01.0039	Beban Barang untuk Dijual/Diserahkan kepada Masya	29.953.430.000,00	10.229.134.000,00	19.724.296.000,00	192,82
8.1.02.01.01.0052	Beban Makanan dan Minuman Rapat	113.975.000,00	17.640.000,00	96.335.000,00	546,12
8.1.02.01.04	Beban Aset Tetap yang Tidak Memenuhi Kriteria Kapiti	174.500.000,00	0,00	174.500.000,00	100,00
8.1.02.01.04.0545	Beban Gedung dan Bangunan-Bangunan Gedung-Bangunan Gedung Tempat Kerja-Taman	174.500.000,00	0,00	174.500.000,00	100,00
8.1.02.02	Beban Jasa	1.332.409.314,00	1.098.458.425,00	233.950.889,00	21,30
8.1.02.02.01	Beban Jasa Kantor	1.302.041.314,00	1.088.090.425,00	213.950.889,00	19,66
8.1.02.02.01.0001	Beban Jasa Pengelolaan BMD yang Tidak Menghasilk	1.200.000,00	1.200.000,00	0,00	0,00
8.1.02.02.01.0028	Beban Jasa Tenaga Pelayanan Umum	1.180.519.000,00	901.600.000,00	278.919.000,00	30,94
8.1.02.02.01.0029	Beban Jasa Tenaga Ahli	12.800.000,00	71.880.000,00	(59.080.000,00)	(82,19)
8.1.02.02.01.0060	Beban Tagihan Air	12.477.889,00	21.851.345,00	(9.373.456,00)	(42,90)
8.1.02.02.01.0061	Beban Tagihan Listrik	48.887.593,00	43.149.175,00	5.738.418,00	13,30

8.1.02.02.01.0063	Beban Kawat/Faksimili/Internet/TV Berlangganan	36.170.500,00	36.467.850,00	(297.350,00)	(0,82)
8.1.02.02.01.0067	Beban Pembayaran Pajak, Bea, dan Perizinan	9.986.332,00	11.942.055,00	(1.955.723,00)	(16,38)
8.1.02.02.02	Beban luran Jaminan/Asuransi	10.368.000,00	10.368.000,00	0,00	0,00
8.1.02.02.02.0006	Beban luran Jaminan Kecelakaan Kerja bagi Non ASN	4.577.472,00	4.577.472,00	0,00	0,00
8.1.02.02.02.0007	Beban luran Jaminan Kematian bagi Non ASN	5.790.528,00	5.790.528,00	0,00	0,00
8.1.02.02.09	Beban Jasa Konsultansi Konstruksi	20.000.000,00	0,00	20.000.000,00	100,00
8.1.02.02.09.0002	Beban Jasa Konsultansi Perencanaan Arsitektur-Jasa	20.000.000,00	0,00	20.000.000,00	100,00
8.1.02.03	Beban Pemeliharaan	100.800.000,00	33.000.000,00	67.800.000,00	205,45
8.1.02.03.02	Beban Pemeliharaan Peralatan dan Mesin	100.800.000,00	33.000.000,00	67.800.000,00	205,45
8.1.02.03.02.0012	Beban Pemeliharaan Alat Besar-Alat Besar Darat-Alat	4.600.000,00	0,00	4.600.000,00	100,00
8.1.02.03.02.0036	Beban Pemeliharaan Alat Angkutan-Alat Angkutan Darat Bermotor-Kendaraan Bermotor Penumpang	96.200.000,00	33.000.000,00	63.200.000,00	191,52
8.1.02.04	Beban Perjalanan Dinas	113.915.770,00	36.670.897,00	77.244.873,00	210,64
8.1.02.04.01	Beban Perjalanan Dinas Dalam Daerah	113.915.770,00	36.670.897,00	77.244.873,00	210,64
8.1.02.04.01.0001	Beban Perjalanan Dinas Biasa	47.575.770,00	36.670.897,00	10.904.873,00	29,74
8.1.02.04.01.0003	Beban Perjalanan Dinas Dalam Kota	66.340.000,00	0,00	66.340.000,00	100,00
	JUMLAH BEBAN OPERASI	37.653.271.193,00	17.327.911.084,00	20.325.360.109,00	117,30
8.1.08	Beban Penyusutan dan Amortisasi	3.416.281.937,72	3.110.918.991,00	305.362.946,72	9,82
8.1.08.01	Beban Penyusutan Peralatan dan Mesin	852.486.179,72	860.550.985,00	(8.064.805,28)	(0,94)
8.1.08.01.01	Beban Penyusutan Alat Besar	35.461.300,00	35.461.300,00	0,00	0,00
8.1.08.01.01.0005	Beban Penyusutan Alat Besar Darat-Hauler	35.461.300,00	35.461.300,00	0,00	0,00
8.1.08.01.02	Beban Penyusutan Alat Angkutan	352.642.927,00	365.242.897,00	(12.599.970,00)	(3,45)
8.1.08.01.02.0002	Beban Penyusutan Alat Angkutan Darat Bermotor-Kendaraan Bermotor Penumpang	40.048.473,00	43.689.243,00	(3.640.770,00)	(8,33)
8.1.08.01.02.0003	Beban Penyusutan Alat Angkutan Darat Bermotor-Kendaraan Bermotor Angkutan Barang	48.068.543,00	50.614.386,00	(2.545.843,00)	(5,03)
8.1.08.01.02.0004	Beban Penyusutan Alat Angkutan Darat Bermotor-Kendaraan Bermotor Beroda Dua	13.910.715,00	13.910.715,00	0,00	0,00
8.1.08.01.02.0006	Beban Penyusutan Alat Angkutan Darat Bermotor-Kendaraan Bermotor Khusus	230.664.731,00	235.264.410,00	(4.599.679,00)	(1,96)
8.1.08.01.02.0009	Beban Penyusutan Alat Angkutan Darat Bermotor-Alat Angkutan Darat Bermotor Lainnya	19.950.465,00	21.764.143,00	(1.813.678,00)	(8,33)
8.1.08.01.03	Beban Penyusutan Alat Bengkel dan Alat Ukur	21.959.250,00	73.689.250,00	(51.730.000,00)	(70,20)
8.1.08.01.03.0003	Beban Penyusutan Alat Bengkel Bermesin-Perkakas B	2.829.250,00	2.829.250,00	0,00	0,00
8.1.08.01.03.0024	Beban Penyusutan Alat Ukur-Alat Ukur Universal	19.130.000,00	38.260.000,00	(19.130.000,00)	(50,00)
8.1.08.01.03.0032	Beban Penyusutan Alat Ukur-Alat Ukur Lain-Lain	0,00	32.600.000,00	(32.600.000,00)	(100,00)
8.1.08.01.04	Beban Penyusutan Alat Pertanian	0,00	23.693.244,00	(23.693.244,00)	(100,00)
8.1.08.01.04.0002	Beban Penyusutan Alat Pengolahan-Alat Pemeliharaan Tanaman/Ikan/Ternak	0,00	23.693.244,00	(23.693.244,00)	(100,00)
8.1.08.01.05	Beban Penyusutan Alat Kantor dan Rumah Tangga	389.373.744,72	272.824.049,00	116.549.695,72	42,72
8.1.08.01.05.0004	Beban Penyusutan Alat Kantor-Alat Penyimpan Perlen	120.606.248,00	75.576.632,00	45.029.616,00	59,58
8.1.08.01.05.0005	Beban Penyusutan Alat Kantor-Alat Kantor Lainnya	14.825.896,00	16.286.307,00	(1.460.411,00)	(8,97)
8.1.08.01.05.0006	Beban Penyusutan Alat Rumah Tangga-Mebel	217.230.468,72	139.397.831,00	77.832.637,72	55,83
8.1.08.01.05.0008	Beban Penyusutan Alat Rumah Tangga-Alat Pembersi	12.894.521,00	12.894.521,00	0,00	0,00
8.1.08.01.05.0009	Beban Penyusutan Alat Rumah Tangga-Alat Pendingin	140.541,00	416.165,00	(275.624,00)	(66,23)
8.1.08.01.05.0011	Beban Penyusutan Alat Rumah Tangga-Alat Rumah Tangga Lainnya (Home Use)	0,00	5.292.033,00	(5.292.033,00)	(100,00)
8.1.08.01.05.0013	Beban Penyusutan Meja dan Kursi Kerja/Rapat Pejabat	4.926.535,00	7.389.800,00	(2.463.265,00)	(33,33)
8.1.08.01.05.0014	Beban Penyusutan Meja dan Kursi Kerja/Rapat Pejabat	15.693.370,00	9.154.460,00	6.538.910,00	71,43
8.1.08.01.05.0015	Beban Penyusutan Meja dan Kursi Kerja/Rapat Pejabat	2.456.665,00	3.685.000,00	(1.228.335,00)	(33,33)
8.1.08.01.05.0019	Beban Penyusutan Meja dan Kursi Kerja/Rapat Pejabat-Lemari dan Arsip Pejabat	599.500,00	2.731.300,00	(2.131.800,00)	(78,05)
8.1.08.01.06	Beban Penyusutan Alat Studio, Komunikasi, dan Pema	17.588.000,00	40.005.733,00	(22.417.733,00)	(56,04)
8.1.08.01.06.0001	Beban Penyusutan Alat Studio-Peralatan Studio Audio	9.619.000,00	19.238.000,00	(9.619.000,00)	(50,00)
8.1.08.01.06.0002	Beban Penyusutan Alat Studio-Peralatan Studio Video	0,00	3.166.500,00	(3.166.500,00)	(100,00)
8.1.08.01.06.0005	Beban Penyusutan Alat Studio-Peralatan Studio Pemetaan/Peralatan Ukur Tanah	7.969.000,00	15.938.000,00	(7.969.000,00)	(50,00)
8.1.08.01.06.0011	Beban Penyusutan Alat Komunikasi-Alat Komunikasi R	0,00	1.663.233,00	(1.663.233,00)	(100,00)
8.1.08.01.07	Beban Penyusutan Alat Kedokteran dan Kesehatan	27.540.333,00	30.044.000,00	(2.503.667,00)	(8,33)
8.1.08.01.07.0001	Beban Penyusutan Alat Kedokteran-Alat Kedokteran U	27.540.333,00	30.044.000,00	(2.503.667,00)	(8,33)
8.1.08.01.10	Beban Penyusutan Komputer	7.520.625,00	13.521.845,00	(6.001.220,00)	(44,38)
8.1.08.01.10.0002	Beban Penyusutan Komputer Unit-Personal Computer	2.948.750,00	6.315.179,00	(3.366.429,00)	(53,31)
8.1.08.01.10.0006	Beban Penyusutan Peralatan Komputer-Peralatan Personal Computer	4.571.875,00	7.206.666,00	(2.634.791,00)	(36,56)
8.1.08.01.15	Beban Penyusutan Alat Keselamatan Kerja	0,00	5.668.667,00	(5.668.667,00)	(100,00)
8.1.08.01.15.0011	Beban Penyusutan Alat SAR-Alat Pendukung Pencaria	0,00	5.668.667,00	(5.668.667,00)	(100,00)
8.1.08.01.18	Beban Penyusutan Rambu-Rambu	400.000,00	400.000,00	0,00	0,00
8.1.08.01.18.0002	Beban Penyusutan Rambu-Rambu Lalu Lintas Darat-F	400.000,00	400.000,00	0,00	0,00
8.1.08.02	Beban Penyusutan Gedung dan Bangunan	1.263.494.953,00	960.128.034,00	303.366.919,00	31,60
8.1.08.02.01	Beban Penyusutan Bangunan Gedung	1.246.383.897,00	943.016.978,00	303.366.919,00	32,17
8.1.08.02.01.0001	Beban Penyusutan Bangunan Gedung Tempat Kerja-Bangunan Gedung Kantor	66.097.044,00	65.821.276,00	275.768,00	0,42
8.1.08.02.01.0002	Beban Penyusutan Bangunan Gedung Tempat Kerja-B	1.996.380,00	1.996.380,00	0,00	0,00
8.1.08.02.01.0008	Beban Penyusutan Bangunan Gedung Tempat Kerja-Bangunan Gedung Tempat Ibadah	2.128.754,00	2.128.754,00	0,00	0,00
8.1.08.02.01.0011	Beban Penyusutan Bangunan Gedung Tempat Kerja-Bangunan Gedung Tempat Olahraga	46.290.440,00	46.290.440,00	0,00	0,00
8.1.08.02.01.0012	Beban Penyusutan Bangunan Gedung Tempat Kerja-Bangunan Gedung Pertokoan/Koperasi/Pasar	7.756.400,00	7.756.400,00	0,00	0,00
8.1.08.02.01.0014	Beban Penyusutan Bangunan Gedung Tempat Kerja-Bangunan Gedung Garasi/Pool	2.726.582,00	2.726.582,00	0,00	0,00
8.1.08.02.01.0032	Beban Penyusutan Bangunan Gedung Tempat Kerja-Bangunan Fasilitas Umum	59.647.471,00	59.641.790,00	5.681,00	0,01
8.1.08.02.01.0036	Beban Penyusutan Bangunan Gedung Tempat Kerja-T	71.023.810,00	71.023.810,00	0,00	0,00
8.1.08.02.01.0039	Beban Penyusutan Bangunan Gudang Tempat Tinggal-Rumah Negara Golongan II	1.954.340,00	1.954.340,00	0,00	0,00
8.1.08.02.01.0045	Beban Penyusutan Bangunan Gudang Tempat Tingga	458.126.764,00	272.235.097,00	185.891.667,00	68,28
8.1.08.02.01.0049	Beban Penyusutan Bangunan Gudang Tempat Tinggal-Rumah Tidak Bersusun	528.635.912,00	411.442.109,00	117.193.803,00	28,48

8.1.08.02.02	Beban Penyusutan Monumen	4.779.594,00	4.779.594,00	0,00	0,00
8.1.08.02.02.0002	Beban Penyusutan Candi/Tugu Peringatan/ Prasasti-	4.779.594,00	4.779.594,00	0,00	0,00
8.1.08.02.04	Beban Penyusutan Tugu Titik Kontrol/Pasti	12.331.462,00	12.331.462,00	0,00	0,00
8.1.08.02.04.0004	Beban Penyusutan Tugu/Tanda Batas-Pagar	12.331.462,00	12.331.462,00	0,00	0,00
8.1.08.03	Beban Penyusutan Jalan, Jaringan dan Irigasi	1.300.300.805,00	1.290.239.972,00	10.060.833,00	0,78
8.1.08.03.01	Beban Penyusutan Jalan dan Jembatan	606.325.713,00	596.264.880,00	10.060.833,00	1,69
8.1.08.03.01.0005	Beban Penyusutan Jalan-Jalan Desa	151.860.994,00	141.800.161,00	10.060.833,00	7,10
8.1.08.03.01.0009	Beban Penyusutan Jalan-Jalan Khusus	454.464.719,00	454.464.719,00	0,00	0,00
8.1.08.03.02	Beban Penyusutan Bangunan Air	230.129.403,00	230.129.403,00	0,00	0,00
8.1.08.03.02.0028	Sungai/Pantai dan Penanggulangan Bencana Alam- Bangunan Pembuang Pengaman Sungai	230.129.403,00	230.129.403,00	0,00	0,00
8.1.08.03.03	Beban Penyusutan Instalasi	69.264.853,00	69.264.853,00	0,00	0,00
8.1.08.03.03.0005	Beban Penyusutan Instalasi Air Bersih/Air Baku- Instalasi Air Bersih/Air Baku Lainnya	490.262,00	490.262,00	0,00	0,00
8.1.08.03.03.0006	Beban Penyusutan Instalasi Air Kotor-Instalasi Air	51.011.966,00	51.011.966,00	0,00	0,00
8.1.08.03.03.0031	Beban Penyusutan Instalasi Gardu Listrik-Instalasi	17.762.625,00	17.762.625,00	0,00	0,00
8.1.08.03.04	Beban Penyusutan Jaringan	394.580.836,00	394.580.836,00	0,00	0,00
8.1.08.03.04.0004	Beban Penyusutan Jaringan Air Minum-Jaringan	1.048.719,00	1.048.719,00	0,00	0,00
8.1.08.03.04.0006	Beban Penyusutan Jaringan Listrik-Jaringan Transmisi	14.282.680,00	14.282.680,00	0,00	0,00
8.1.08.03.04.0007	Beban Penyusutan Jaringan Listrik-Jaringan Distribusi	378.999.437,00	378.999.437,00	0,00	0,00
8.1.08.03.04.0009	Beban Penyusutan Jaringan Telepon-Jaringan	250.000,00	250.000,00	0,00	0,00
	JUMLAH Beban Penyusutan dan Amortisasi	3.416.281.937,72	3.110.918.991,00	305.362.946,72	9,82
	JUMLAH BEBAN	41.069.553.130,72	20.438.830.075,00	20.630.723.055,72	100,94
	SURPLUS/DEFISIT-LO	(41.049.933.130,72)	27.623.650.444,00	(68.673.583.574,72)	(248,60)

Kab. Bonjolok Tengah, 23 Januari 2025
Kepala Dinas Perumahan dan Kawasan Permukiman



Dicetak Oleh SIPD Kementerian Dalam Negeri



PEMERINTAHAN KAB. LOMBOK TENGAH
Dinas Perumahan dan Kawasan Permukiman
Neraca
TAHUN ANGGARAN 2024
1 Januari 2024 Sampai 31 Desember 2024



Dalam Rupiah

Kode Rekening	Uraian	2024	2023
1	ASET	106.961.235.696,50	110.107.281.040,22
1.1	ASET LANCAR	1.820.478,00	2.403.827,00
1.1.12	Persediaan	1.820.478,00	2.403.827,00
1.1.12.01	Barang Pakai Habis	1.820.478,00	2.403.827,00
1.1.12.01.03	Alat/Bahan Untuk Kegiatan Kantor	1.820.478,00	2.403.827,00
1.1.12.01.03.0001	Alat Tulis Kantor	1.820.478,00	2.403.827,00
	JUMLAH ASET LANCAR	1.820.478,00	2.403.827,00
1.3	ASET TETAP	106.867.436.218,50	110.012.898.213,22
1.3.01	Tanah	29.043.300.309,00	29.043.300.309,00
1.3.01.01	Tanah	29.043.300.309,00	29.043.300.309,00
1.3.01.01.01	Tanah Persil	22.502.580.854,00	22.502.580.854,00
1.3.01.01.01.0001	Tanah Bangunan Perumahan/Gedung Tempat Tinggal	17.057.047.093,00	17.057.047.093,00
1.3.01.01.01.0004	Tanah untuk Bangunan Tempat Kerja	5.445.533.761,00	5.445.533.761,00
1.3.01.01.03	Lapangan	6.540.719.455,00	6.540.719.455,00
1.3.01.01.03.0007	Tanah untuk Jalan	339.585.000,00	339.585.000,00
1.3.01.01.03.0008	Tanah untuk Bangunan Air	3.296.417.893,00	3.296.417.893,00
1.3.01.01.03.0009	Tanah untuk Bangunan Instalasi	1.030.791.562,00	1.030.791.562,00
1.3.01.01.03.0013	Tanah untuk Taman	1.873.925.000,00	1.873.925.000,00
1.3.02	Peralatan dan Mesin	8.045.306.295,71	7.977.153.845,71
1.3.02.01	Alat Besar	354.613.000,00	354.613.000,00
1.3.02.01.01	Alat Besar Darat	354.613.000,00	354.613.000,00
1.3.02.01.01.0005	Hauler	354.613.000,00	354.613.000,00
1.3.02.02	Alat Angkutan	2.916.877.669,00	2.916.877.669,00
1.3.02.02.01	Alat Angkutan Darat Bermotor	2.916.877.669,00	2.916.877.669,00
1.3.02.02.01.0002	Kendaraan Bermotor Penumpang	583.324.700,00	583.324.700,00
1.3.02.02.01.0003	Kendaraan Bermotor Angkutan Barang	354.300.700,00	354.300.700,00
1.3.02.02.01.0004	Kendaraan Bermotor Beroda Dua	180.052.400,00	180.052.400,00
1.3.02.02.01.0006	Kendaraan Bermotor Khusus	1.646.850.869,00	1.646.850.869,00
1.3.02.02.01.0009	Alat Angkutan Darat Bermotor Lainnya	152.349.000,00	152.349.000,00
1.3.02.03	Alat Bengkel dan Alat Ukur	723.592.425,00	723.592.425,00
1.3.02.03.01	Alat Bengkel Bermesin	41.292.425,00	41.292.425,00
1.3.02.03.01.0003	Perkakas Bengkel Listrik	28.292.425,00	28.292.425,00
1.3.02.03.01.0006	Perkakas Bengkel Kayu	13.000.000,00	13.000.000,00
1.3.02.03.03	Alat Ukur	682.300.000,00	682.300.000,00
1.3.02.03.03.0001	Alat Ukur Universal	191.300.000,00	191.300.000,00
1.3.02.03.03.0009	Alat Ukur Lain-Lain	491.000.000,00	491.000.000,00
1.3.02.04	Alat Pertanian	183.494.699,99	183.494.699,99
1.3.02.04.01	Alat Pengolahan	183.494.699,99	183.494.699,99
1.3.02.04.01.0002	Alat Pemeliharaan Tanaman/Ikan/Ternak	158.247.700,00	158.247.700,00
1.3.02.04.01.0004	Alat Penyimpan Hasil Percobaan Pertanian	25.246.999,99	25.246.999,99
1.3.02.05	Alat Kantor dan Rumah Tangga	2.794.232.901,72	2.761.450.451,72
1.3.02.05.01	Alat Kantor	833.683.836,00	833.683.836,00
1.3.02.05.01.0004	Alat Penyimpan Perlengkapan Kantor	626.406.800,00	626.406.800,00
1.3.02.05.01.0005	Alat Kantor Lainnya	207.277.036,00	207.277.036,00
1.3.02.05.02	Alat Rumah Tangga	1.784.220.215,72	1.751.437.765,72
1.3.02.05.02.0001	Mebel	1.352.496.190,72	1.328.146.190,72
1.3.02.05.02.0003	Alat Pembersih	76.472.575,00	76.472.575,00
1.3.02.05.02.0004	Alat Pendingin	147.402.450,00	138.970.000,00
1.3.02.05.02.0005	Alat Dapur	40.000.000,00	40.000.000,00
1.3.02.05.02.0006	Alat Rumah Tangga Lainnya (Home Use)	167.849.000,00	167.849.000,00
1.3.02.05.03	Meja dan Kursi Kerja/Rapat Pejabat	176.328.850,00	176.328.850,00

Kode Rekening	Uraian	2024	2023
1.3.02.05.03.0001	Meja Kerja Pejabat	42.949.000,00	42.949.000,00
1.3.02.05.03.0002	Meja Rapat Pejabat	78.466.850,00	78.466.850,00
1.3.02.05.03.0003	Kursi Kerja Pejabat	22.925.000,00	22.925.000,00
1.3.02.05.03.0007	Lemari dan Arsip Pejabat	31.988.000,00	31.988.000,00
1.3.02.06	Alat Studio, Komunikasi, dan Pemancar	446.412.000,00	446.412.000,00
1.3.02.06.01	Alat Studio	396.515.000,00	396.515.000,00
1.3.02.06.01.0001	Peralatan Studio Audio	291.115.000,00	291.115.000,00
1.3.02.06.01.0002	Peralatan Studio Video dan Film	25.710.000,00	25.710.000,00
1.3.02.06.01.0005	Peralatan Studio Pemetaan/Peralatan Ukur Tanah	79.690.000,00	79.690.000,00
1.3.02.06.02	Alat Komunikasi	49.897.000,00	49.897.000,00
1.3.02.06.02.0005	Alat Komunikasi Radio UHF	49.897.000,00	49.897.000,00
1.3.02.07	Alat Kedokteran dan Kesehatan	150.220.000,00	150.220.000,00
1.3.02.07.01	Alat Kedokteran	150.220.000,00	150.220.000,00
1.3.02.07.01.0001	Alat Kedokteran Umum	150.220.000,00	150.220.000,00
1.3.02.08	Alat Laboratorium	32.000.000,00	32.000.000,00
1.3.02.08.02	Unit Alat Laboratorium Kimia Nuklir	32.000.000,00	32.000.000,00
1.3.02.08.02.0005	Laboratory Safety Equipment	32.000.000,00	32.000.000,00
1.3.02.10	Komputer	383.743.600,00	348.373.600,00
1.3.02.10.01	Komputer Unit	261.568.600,00	241.348.600,00
1.3.02.10.01.0002	Personal Computer	241.348.600,00	241.348.600,00
1.3.02.10.01.0003	Komputer Unit Lainnya	20.220.000,00	0,00
1.3.02.10.02	Peralatan Komputer	122.175.000,00	107.025.000,00
1.3.02.10.02.0002	Peralatan Mini Computer	2.500.000,00	2.500.000,00
1.3.02.10.02.0003	Peralatan Personal Computer	104.525.000,00	104.525.000,00
1.3.02.10.02.0005	Peralatan Komputer Lainnya	15.150.000,00	0,00
1.3.02.15	Alat Keselamatan Kerja	40.120.000,00	40.120.000,00
1.3.02.15.03	Alat SAR	30.920.000,00	30.920.000,00
1.3.02.15.03.0002	Alat Pendukung Pencarian	30.920.000,00	30.920.000,00
1.3.02.15.04	Alat Kerja Penerbangan	9.200.000,00	9.200.000,00
1.3.02.15.04.0005	Peralatan Fasilitas Listrik Bandar Udara	9.200.000,00	9.200.000,00
1.3.02.18	Rambu-rambu	20.000.000,00	20.000.000,00
1.3.02.18.01	Rambu-rambu Lalu Lintas Darat	20.000.000,00	20.000.000,00
1.3.02.18.01.0002	Rambu Tidak Bersuar	20.000.000,00	20.000.000,00
1.3.03	Gedung dan Bangunan	63.566.919.516,00	63.364.252.023,00
1.3.03.01	Bangunan Gedung	62.685.390.548,00	62.482.723.055,00
1.3.03.01.01	Bangunan Gedung Tempat Kerja	13.249.539.763,00	13.046.872.270,00
1.3.03.01.01.0001	Bangunan Gedung Kantor	3.667.825.513,00	3.465.158.020,00
1.3.03.01.01.0002	Bangunan Gudang	99.819.000,00	99.819.000,00
1.3.03.01.01.0008	Bangunan Gedung Tempat Ibadah	106.250.000,00	106.250.000,00
1.3.03.01.01.0011	Bangunan Gedung Tempat Olahraga	2.314.522.000,00	2.314.522.000,00
1.3.03.01.01.0012	Bangunan Gedung Pertokoan/Koperasi/Pasar	387.820.000,00	387.820.000,00
1.3.03.01.01.0014	Bangunan Gedung Garasi/Pool	135.934.450,00	135.934.450,00
1.3.03.01.01.0032	Bangunan Fasilitas Umum	2.982.089.500,00	2.982.089.500,00
1.3.03.01.01.0036	Taman	3.555.279.300,00	3.555.279.300,00
1.3.03.01.02	Bangunan Gedung Tempat Tinggal	49.435.850.785,00	49.435.850.785,00
1.3.03.01.02.0002	Rumah Negara Golongan II	97.717.000,00	97.717.000,00
1.3.03.01.02.0008	Flat/Rumah Susun	22.906.338.200,00	22.906.338.200,00
1.3.03.01.02.0012	Rumah Tidak Bersusun	26.431.795.585,00	26.431.795.585,00
1.3.03.02	Monumen	255.211.000,00	255.211.000,00
1.3.03.02.01	Candi/Tugu Peringatan/Prasasti	255.211.000,00	255.211.000,00
1.3.03.02.01.0004	Candi/Tugu Peringatan/Prasasti Lainnya	255.211.000,00	255.211.000,00
1.3.03.04	Tugu Titik Kontrol/Pasti	626.317.968,00	626.317.968,00
1.3.03.04.01	Tugu/Tanda Batas	626.317.968,00	626.317.968,00
1.3.03.04.01.0004	Pagar	626.317.968,00	626.317.968,00
1.3.04	Jalan, Jaringan, dan Irigasi	26.564.051.673,50	26.564.051.673,50
1.3.04.01	Jalan dan Jembatan	6.142.414.034,00	6.142.414.034,00
1.3.04.01.01	Jalan	6.142.414.034,00	6.142.414.034,00
1.3.04.01.01.0005	Jalan Desa	1.518.609.934,00	1.518.609.934,00
1.3.04.01.01.0009	Jalan Khusus	4.623.804.100,00	4.623.804.100,00

Kode Rekening	Uraian	2024	2023
1.3.04.02	Bangunan Air	2.326.143.000,00	2.326.143.000,00
1.3.04.02.04	Bangunan Pengaman Sungai/Pantai dan Penanggulangan Bencana Alam	2.326.143.000,00	2.326.143.000,00
1.3.04.02.04.0004	Bangunan Pembuang Pengaman Sungai	2.326.143.000,00	2.326.143.000,00
1.3.04.03	Instalasi	2.300.207.979,00	2.300.207.979,00
1.3.04.03.01	Instalasi Air Bersih/Air Baku	14.707.880,00	14.707.880,00
1.3.04.03.01.0005	Instalasi Air Bersih/Air Baku Lainnya	14.707.880,00	14.707.880,00
1.3.04.03.02	Instalasi Air Kotor	1.574.995.099,00	1.574.995.099,00
1.3.04.03.02.0001	Instalasi Air Buangan Domestik	1.574.995.099,00	1.574.995.099,00
1.3.04.03.06	Instalasi Gardu Listrik	710.505.000,00	710.505.000,00
1.3.04.03.06.0002	Instalasi Gardu Listrik Distribusi	710.505.000,00	710.505.000,00
1.3.04.04	Jaringan	15.795.286.660,50	15.795.286.660,50
1.3.04.04.01	Jaringan Air Minum	31.890.000,00	31.890.000,00
1.3.04.04.01.0004	Jaringan Sambungan ke Rumah	31.890.000,00	31.890.000,00
1.3.04.04.02	Jaringan Listrik	15.758.396.660,50	15.758.396.660,50
1.3.04.04.02.0001	Jaringan Transmisi	571.307.173,65	571.307.173,65
1.3.04.04.02.0002	Jaringan Distribusi	15.187.089.486,85	15.187.089.486,85
1.3.04.04.03	Jaringan Telepon	5.000.000,00	5.000.000,00
1.3.04.04.03.0001	Jaringan Telepon di atas Tanah	5.000.000,00	5.000.000,00
1.3.05	Aset Tetap Lainnya	126.950.000,00	126.950.000,00
1.3.05.05	Tanaman	126.950.000,00	126.950.000,00
1.3.05.05.01	Tanaman	126.950.000,00	126.950.000,00
1.3.05.05.01.0001	Tanaman	126.950.000,00	126.950.000,00
1.3.07	Akumulasi Penyusutan	(20.479.091.575,71)	(17.062.809.637,99)
1.3.07.01	Akumulasi Penyusutan Peralatan dan Mesin	(6.440.721.520,71)	(5.588.235.340,99)
1.3.07.01.01	Akumulasi Penyusutan Alat Besar	(251.184.208,00)	(215.722.908,00)
1.3.07.01.01.0005	Akumulasi Penyusutan Alat Besar Darat-Hauler	(251.184.208,00)	(215.722.908,00)
1.3.07.01.02	Akumulasi Penyusutan Alat Angkutan	(2.735.206.760,00)	(2.382.563.833,00)
1.3.07.01.02.0002	Akumulasi Penyusutan Alat Angkutan Darat Bermotor-Kendaraan Bermotor Penumpang	(583.324.700,00)	(543.276.227,00)
1.3.07.01.02.0003	Akumulasi Penyusutan Alat Angkutan Darat Bermotor-Kendaraan Bermotor Angkutan Barang	(349.284.629,00)	(301.216.086,00)
1.3.07.01.02.0004	Akumulasi Penyusutan Alat Angkutan Darat Bermotor-Kendaraan Bermotor Beroda Dua	(168.460.140,00)	(154.549.425,00)
1.3.07.01.02.0006	Akumulasi Penyusutan Alat Angkutan Darat Bermotor-Kendaraan Bermotor Khusus	(1.481.788.291,00)	(1.251.123.560,00)
1.3.07.01.02.0009	Akumulasi Penyusutan Alat Angkutan Darat Bermotor-Alat Angkutan Darat Bermotor Lainnya	(152.349.000,00)	(132.398.535,00)
1.3.07.01.03	Akumulasi Penyusutan Alat Bengkel dan Alat Ukur	(702.667.958,00)	(680.708.708,00)
1.3.07.01.03.0003	Akumulasi Penyusutan Alat Bengkel Bermesin-Perkakas Bengkel Listrik	(7.367.958,00)	(4.538.708,00)
1.3.07.01.03.0006	Akumulasi Penyusutan Alat Bengkel Bermesin-Perkakas Bengkel Kayu	(13.000.000,00)	(13.000.000,00)
1.3.07.01.03.0024	Akumulasi Penyusutan Alat Ukur-Alat Ukur Universal	(191.300.000,00)	(172.170.000,00)
1.3.07.01.03.0032	Akumulasi Penyusutan Alat Ukur-Alat Ukur Lain-Lain	(491.000.000,00)	(491.000.000,00)
1.3.07.01.04	Akumulasi Penyusutan Alat Pertanian	(183.494.699,99)	(183.494.699,99)
1.3.07.01.04.0002	Akumulasi Penyusutan Alat Pengolahan-Alat Pemeliharaan Tanaman/Ikan/Ternak	(158.247.700,00)	(158.247.700,00)
1.3.07.01.04.0004	Akumulasi Penyusutan Alat Pengolahan-Alat Penyimpan Hasil Percobaan Pertanian	(25.246.999,99)	(25.246.999,99)
1.3.07.01.05	Akumulasi Penyusutan Alat Kantor dan Rumah Tangga	(1.556.361.252,72)	(1.166.987.508,00)
1.3.07.01.05.0004	Akumulasi Penyusutan Alat Kantor-Alat Penyimpan Perlengkapan Kantor	(233.201.213,00)	(112.594.965,00)
1.3.07.01.05.0005	Akumulasi Penyusutan Alat Kantor-Alat Kantor Lainnya	(207.277.036,00)	(192.451.140,00)
1.3.07.01.05.0006	Akumulasi Penyusutan Alat Rumah Tangga-Mebel	(605.270.450,72)	(388.039.982,00)
1.3.07.01.05.0008	Akumulasi Penyusutan Alat Rumah Tangga-Alat Pembersih	(40.943.182,00)	(28.048.661,00)
1.3.07.01.05.0009	Akumulasi Penyusutan Alat Rumah Tangga-Alat Pendingin	(139.110.541,00)	(138.970.000,00)
1.3.07.01.05.0010	Akumulasi Penyusutan Alat Rumah Tangga-Alat Dapur	(40.000.000,00)	(40.000.000,00)
1.3.07.01.05.0011	Akumulasi Penyusutan Alat Rumah Tangga-Alat Rumah Tangga Lainnya (Home Use)	(167.849.000,00)	(167.849.000,00)
1.3.07.01.05.0013	Akumulasi Penyusutan Meja dan Kursi Kerja/Rapat Pejabat-Meja Kerja Pejabat	(42.949.000,00)	(38.022.465,00)
1.3.07.01.05.0014	Akumulasi Penyusutan Meja dan Kursi Kerja/Rapat Pejabat-Meja Rapat Pejabat	(24.847.830,00)	(9.154.460,00)
1.3.07.01.05.0015	Akumulasi Penyusutan Meja dan Kursi Kerja/Rapat Pejabat-Kursi Kerja Pejabat	(22.925.000,00)	(20.468.335,00)
1.3.07.01.05.0019	Akumulasi Penyusutan Meja dan Kursi Kerja/Rapat Pejabat-Lemari dan Arsip Pejabat	(31.988.000,00)	(31.388.500,00)

Kode Rekening	Uraian	2024	2023
1.3.07.01.06	Akumulasi Penyusutan Alat Studio, Komunikasi, dan Pemancar	(446.412.000,00)	(428.824.000,00)
1.3.07.01.06.0001	Akumulasi Penyusutan Alat Studio-Peralatan Studio Audio	(291.115.000,00)	(281.496.000,00)
1.3.07.01.06.0002	Akumulasi Penyusutan Alat Studio-Peralatan Studio Video dan Film	(25.710.000,00)	(25.710.000,00)
1.3.07.01.06.0005	Akumulasi Penyusutan Alat Studio-Peralatan Studio Pemetaan/Peralatan Ukur Tanah	(79.690.000,00)	(71.721.000,00)
1.3.07.01.06.0011	Akumulasi Penyusutan Alat Komunikasi-Alat Komunikasi Radio UHF	(49.897.000,00)	(49.897.000,00)
1.3.07.01.07	Akumulasi Penyusutan Alat Kedokteran dan Kesehatan	(150.220.000,00)	(122.679.667,00)
1.3.07.01.07.0001	Akumulasi Penyusutan Alat Kedokteran-Alat Kedokteran Umum	(150.220.000,00)	(122.679.667,00)
1.3.07.01.08	Akumulasi Penyusutan Alat Laboratorium	(32.000.000,00)	(32.000.000,00)
1.3.07.01.08.0069	Akumulasi Penyusutan Unit Alat Laboratorium Kimia Nuklir-Laboratory Safety Equipment	(32.000.000,00)	(32.000.000,00)
1.3.07.01.10	Akumulasi Penyusutan Komputer	(349.821.309,00)	(342.300.684,00)
1.3.07.01.10.0002	Akumulasi Penyusutan Komputer Unit-Personal Computer	(244.297.350,00)	(241.348.600,00)
1.3.07.01.10.0005	Akumulasi Penyusutan Peralatan Komputer-Peralatan Mini Computer	(2.500.000,00)	(2.500.000,00)
1.3.07.01.10.0006	Akumulasi Penyusutan Peralatan Komputer-Peralatan Personal Computer	(103.023.959,00)	(98.452.084,00)
1.3.07.01.15	Akumulasi Penyusutan Alat Keselamatan Kerja	(30.920.000,00)	(30.920.000,00)
1.3.07.01.15.0011	Akumulasi Penyusutan Alat SAR-Alat Pendukung Pencarian	(30.920.000,00)	(30.920.000,00)
1.3.07.01.18	Akumulasi Penyusutan Rambu-Rambu	(2.433.333,00)	(2.033.333,00)
1.3.07.01.18.0002	Akumulasi Penyusutan Rambu-Rambu Lalu Lintas Darat-Rambu Tidak Bersuar	(2.433.333,00)	(2.033.333,00)
1.3.07.02	Akumulasi Penyusutan Gedung dan Bangunan	(4.038.825.883,00)	(2.775.330.930,00)
1.3.07.02.01	Akumulasi Penyusutan Bangunan Gedung	(3.884.281.410,00)	(2.637.897.513,00)
1.3.07.02.01.0001	Akumulasi Penyusutan Gedung Tempat Kerja-Bangunan Gedung Kantor	(822.840.872,00)	(756.743.828,00)
1.3.07.02.01.0002	Akumulasi Penyusutan Gedung Tempat Kerja-Bangunan Gudang	(12.144.645,00)	(10.148.265,00)
1.3.07.02.01.0008	Akumulasi Penyusutan Gedung Tempat Kerja-Bangunan Gedung Tempat Ibadah	(22.873.811,00)	(20.745.057,00)
1.3.07.02.01.0011	Akumulasi Penyusutan Gedung Tempat Kerja-Bangunan Gedung Tempat Olahraga	(311.453.558,00)	(265.163.118,00)
1.3.07.02.01.0012	Akumulasi Penyusutan Gedung Tempat Kerja-Bangunan Gedung Pertokoan/Koperasi/Pasar	(47.184.767,00)	(39.428.367,00)
1.3.07.02.01.0014	Akumulasi Penyusutan Gedung Tempat Kerja-Bangunan Gedung Garasi/Pool	(43.972.069,00)	(41.245.487,00)
1.3.07.02.01.0032	Akumulasi Penyusutan Gedung Tempat Kerja-Bangunan Fasilitas Umum	(305.504.980,00)	(245.857.509,00)
1.3.07.02.01.0036	Akumulasi Penyusutan Gedung Tempat Kerja-Taman	(456.885.632,00)	(385.861.822,00)
1.3.07.02.01.0039	Akumulasi Penyusutan Bangunan Gedung Tempat Tinggal-Rumah Negara Golongan II	(33.386.642,00)	(31.432.302,00)
1.3.07.02.01.0045	Akumulasi Penyusutan Bangunan Gedung Tempat Tinggal-Flat/Rumah Susun	(863.014.455,00)	(404.887.691,00)
1.3.07.02.01.0049	Akumulasi Penyusutan Bangunan Gedung Tempat Tinggal-Rumah Tidak Bersusun	(965.019.979,00)	(436.384.067,00)
1.3.07.02.02	Akumulasi Penyusutan Monumen	(64.914.833,00)	(60.135.239,00)
1.3.07.02.02.0002	Akumulasi Penyusutan Candi/Tugu Peringatan/Prasasti-Tugu	(64.914.833,00)	(60.135.239,00)
1.3.07.02.04	Akumulasi Penyusutan Tugu Tanda Batas	(89.629.640,00)	(77.298.178,00)
1.3.07.02.04.0004	Akumulasi Penyusutan Tugu Tanda Batas-Pagar	(89.629.640,00)	(77.298.178,00)
1.3.07.03	Akumulasi Penyusutan Jalan, Jaringan, dan Irigasi	(9.999.544.172,00)	(8.699.243.367,00)
1.3.07.03.01	Akumulasi Penyusutan Jalan dan Jembatan	(3.440.986.331,00)	(2.834.660.618,00)
1.3.07.03.01.0005	Akumulasi Penyusutan Jalan-Jalan Desa	(629.772.122,00)	(477.911.128,00)
1.3.07.03.01.0009	Akumulasi Penyusutan Jalan-Jalan Khusus	(2.811.214.209,00)	(2.356.749.490,00)
1.3.07.03.02	Akumulasi Penyusutan Bangunan Air	(1.442.283.664,00)	(1.212.154.261,00)
1.3.07.03.02.0028	Akumulasi Penyusutan Bangunan Pengaman Sungai/Pantai dan Penanggulangan Bencana Alam-Bangunan Pembuang Pengaman Sungai	(1.442.283.664,00)	(1.212.154.261,00)
1.3.07.03.03	Akumulasi Penyusutan Instalasi	(910.913.865,00)	(841.649.012,00)
1.3.07.03.03.0005	Akumulasi Penyusutan Instalasi Air Bersih/Air Baku-Instalasi Air Bersih/Air Baku Lainnya	(2.859.862,00)	(2.369.600,00)
1.3.07.03.03.0006	Akumulasi Penyusutan Instalasi Air Kotor-Instalasi Air Buangan Domestik	(703.783.815,00)	(652.771.849,00)
1.3.07.03.03.0031	Akumulasi Penyusutan Instalasi Gardu Listrik-Instalasi Gardu Listrik Distribusi	(204.270.188,00)	(186.507.563,00)
1.3.07.03.04	Akumulasi Penyusutan Jaringan	(4.205.360.312,00)	(3.810.779.476,00)
1.3.07.03.04.0004	Akumulasi Penyusutan Jaringan Air Minum-Jaringan Sambungan ke Rumah	(7.856.856,00)	(6.808.137,00)
1.3.07.03.04.0006	Akumulasi Penyusutan Jaringan Listrik-Jaringan Transmisi	(130.136.928,00)	(115.854.248,00)
1.3.07.03.04.0007	Akumulasi Penyusutan Jaringan Listrik-Jaringan Distribusi	(4.065.595.695,00)	(3.686.596.258,00)
1.3.07.03.04.0009	Akumulasi Penyusutan Jaringan Telepon-Jaringan Telepon di atas Tanah	(1.770.833,00)	(1.520.833,00)
	JUMLAH ASET TETAP	106.867.436.218,50	110.012.898.213,22

Kode Rekening	Uraian	2024	2023
1.5	ASET LAINNYA	91.979.000,00	91.979.000,00
1.5.04	Aset Lain-lain	91.979.000,00	91.979.000,00
1.5.04.01	Aset Lain-lain	91.979.000,00	91.979.000,00
1.5.04.01.01	Aset Lain-lain	91.979.000,00	91.979.000,00
1.5.04.01.01.0002	Aset Tetap yang Tidak Digunakan Dalam Operasional Pemerintah	91.979.000,00	91.979.000,00
	JUMLAH ASET LAINNYA	91.979.000,00	91.979.000,00
	JUMLAH ASET	106.961.235.696,50	110.107.281.040,22
2	KEWAJIBAN	128.231.220,00	137.853.561,00
2.1	KEWAJIBAN JANGKA PENDEK	128.231.220,00	137.853.561,00
2.1.06	Utang Belanja	128.231.220,00	137.853.561,00
2.1.06.01	Utang Belanja Pegawai	123.280.272,00	132.615.154,00
2.1.06.01.01	Utang Belanja Gaji dan Tunjangan ASN	1.861.491,00	16.063.900,00
2.1.06.01.01.0001	Utang Belanja Gaji Pokok ASN-Gaji Pokok PNS	1.032.600,00	14.651.040,00
2.1.06.01.01.0003	Utang Belanja Tunjangan Keluarga ASN-Tunjangan Keluarga PNS	53.788,00	1.411.420,00
2.1.06.01.01.0007	Utang Belanja Tunjangan Fungsional ASN-Tunjangan Fungsional PNS	775.000,00	0,00
2.1.06.01.01.0015	Utang Belanja Pembulatan Gaji ASN-Pembulatan Gaji PNS	103,00	1.440,00
2.1.06.01.02	Utang Belanja Tambahan Penghasilan ASN	121.418.781,00	116.551.254,00
2.1.06.01.02.0001	Utang Belanja Tambahan Penghasilan berdasarkan Beban Kerja ASN-Tambahan Penghasilan berdasarkan Beban Kerja PNS	121.418.781,00	116.551.254,00
2.1.06.02	Utang Belanja Barang dan Jasa	4.950.948,00	5.238.407,00
2.1.06.02.02	Utang Belanja Jasa	4.950.948,00	5.238.407,00
2.1.06.02.02.0060	Utang Belanja Jasa Kantor-Tagihan Air	603.449,00	1.662.995,00
2.1.06.02.02.0061	Utang Belanja Jasa Kantor-Tagihan Listrik	4.347.499,00	3.575.412,00
	JUMLAH KEWAJIBAN JANGKA PENDEK	128.231.220,00	137.853.561,00
	JUMLAH KEWAJIBAN	128.231.220,00	137.853.561,00
3	EKUITAS	106.833.004.476,50	109.969.427.479,22
3.1	EKUITAS	106.833.004.476,50	109.969.427.479,22
3.1.01	Ekuitas	68.919.492.340,50	93.181.579.815,22
3.1.01.01	Ekuitas	109.969.425.471,22	65.557.929.371,22
3.1.01.01.01	Ekuitas	109.969.425.471,22	65.557.929.371,22
3.1.01.01.01.0001	Ekuitas	109.969.425.471,22	65.557.929.371,22
3.1.01.02	Surplus/Defisit-LO	(41.049.933.130,72)	27.623.650.444,00
3.1.01.02.01	Surplus/Defisit-LO	(41.049.933.130,72)	27.623.650.444,00
3.1.01.02.01.0001	Surplus/Defisit-LO	(41.049.933.130,72)	27.623.650.444,00
3.1.03	Ekuitas untuk Dikonsolidasikan	37.913.512.136,00	16.787.847.664,00
3.1.03.01	RK PPKD	37.913.512.136,00	16.787.847.664,00
3.1.03.01.01	RK PPKD	37.913.512.136,00	16.787.847.664,00
3.1.03.01.01.0001	RK PPKD	37.913.512.136,00	16.787.847.664,00
	JUMLAH EKUITAS	106.833.004.476,50	109.969.427.479,22
	JUMLAH KEWAJIBAN DAN EKUITAS	106.961.235.696,50	110.107.281.040,22

Kab. Lombok Tengah, 23-01-2025
Kepala Dinas Perumahan dan Kawasan Permukiman





PEMERINTAH KAB. LOMBOK TENGAH
DINAS PERUMAHAN DAN KAWASAN PERMUKIMAN
LAPORAN PERUBAHAN EKUITAS
1 JANUARI 2024 SAMPAI 31 DESEMBER 2024



(Dalam Rupiah)

URAIAN	2024	2023
EKUITAS AWAL	109.969.427.479,22	65.557.929.371,22
SURPLUS / (DEFISIT) - LO	(41.049.933.130,72)	27.623.650.444,00
RK PPKD	37.913.512.136,00	16.787.847.664,00
DAMPAK KUMULATIF PERUBAHAN KEBIJAKAN/KESALAHAN		
KOREKSI NILAI PERSEDIAAN	0,00	0,00
KOREKSI SELISIH REVALUASI ASET TETAP	0,00	0,00
LAIN-LAIN	(2.008,00)	0,00
Utang Belanja Gaji Pokok ASN-Gaji Pokok PNS	(5.000,00)	0,00
Utang Belanja Tunjangan Keluarga ASN-Tunjangan Keluarga PNS	3.080,00	0,00
Utang Belanja Pembulatan Gaji ASN-Pembulatan Gaji PNS	(88,00)	0,00
EKUITAS AKHIR	106.833.004.476,50	109.969.427.479,22

Kab. Lombok Tengah, 23 Januari 2025
Kepala Dinas Perumahan dan Kawasan Permukiman


MUHAMMAD SUPRIADDIN, ST
NIP. 097513212008011013

Dicetak Oleh SIPD Kementerian Dalam Negeri