



**PERATURAN DESA MONTONG TEREP
NOMOR 1 TAHUN 2024**

**T
E
N
T
A
N
G**

**LAPORAN PERTANGGUNGJAWABAN REALISASI
ANGGARAN PENDAPATAN DAN BELANJA DESA
TAHUN ANGGARAN 2023**

**DESA MONTONG TEREP KECAMATAN PRAYA
KABUPATEN LOMBOK TENGAH
TAHUN 2024**



BERITA ACARA

NOMOR : 1 TAHUN 2024

PERSETUJUAN BERSAMA
KEPALA DESA DAN BADAN PERMUSYAWARATAN DESA MONTONG TEREP
TENTANG
LAPORAN PERTANGGUNGJAWABAN REALISASI PELAKSANAAN
ANGGARAN PENDAPATAN DAN BELANJA DESA
TAHUN ANGGARAN 2023

Pada hari ini Kamis tanggal Empat Januari Tahun Dua Ribu Dua Puluh Empat, kami yang bertandatangan dibawah ini :

- 1. HAJI ABDUL MAJID** : Kepala Desa Montong Terep, dalam hal ini bertindak untuk dan atas nama Pemerintah Desa Montong Terep, selanjutnya disebut sebagai **PIHAK PERTAMA**
- 2. NURUDIN** : Ketua Badan Permusyawaratan Desa (BPD) Montong Terep
- 3. H. M. ZAKI** : Wakil Ketua Badan Permusyawaratan Desa (BPD) Montong Terep
Dalam hal ini bertindak untuk dan atas nama Badan Permusyawaratan Desa (BPD) Montong Terep, selanjutnya disebut sebagai **PIHAK KEDUA**

Menyatakan bahwa :

1. **PIHAK KEDUA** telah membahas dan menyetujui Rancangan Peraturan Desa Montong Terep Nomor 1 Tahun 2024 tentang Laporan Pertanggungjawaban Realisasi Pelaksanaan Anggaran Pendapatan Dan Belanja Desa Tahun Anggaran 2023, yang telah diajukan oleh **PIHAK PERTAMA**.
2. **PIHAK PERTAMA** selanjutnya Peraturan Desa Montong Terep Nomor 1 Tahun 2024 tentang Laporan Pertanggungjawaban Realisasi Pelaksanaan Anggaran Pendapatan Dan Belanja Desa Tahun Anggaran 2023 untuk di sampaikan Peraturan Desa tersebut kepada Bupati Lombok Tengah.

Demikian Berita Acara ini dibuat dan ditandatangani oleh kedua belah pihak untuk dapat dipergunakan sebagaimana mestinya

KEPALA DESA MONTONG TEREP



1. HAJI ABDUL MAJID

KETUA

BADAN PERMUSYAWARATAN DESA
(BPD) MONTONG TEREP



2. NURUDIN

WAKIL KETUA

BADAN PERMUSYAWARATAN DESA
(BPD) MONTONG TEREP

3. H. M. ZAKI



**PEMERINTAH DESA MONTONG TEREP
KECAMATAN PRAYA
KABUPATEN LOMBOK TENGAH**

PERATURAN DESA MONTONG TEREP
NOMOR 1 TAHUN 2024

T E N T A N G

LAPORAN PERTANGGUNGJAWABAN REALISASI
ANGGARAN PENDAPATAN DAN BELANJA DESA MONTONG TEREP
TAHUN ANGGARAN 2023

DENGAN RAHMAT TUHAN YANG MAHA ESA

KEPALA DESA MONTONG TEREP

- Menimbang :
- a. bahwa Anggaran Pendapatan dan Belanja Desa sebagai wujud dari pengelolaan keuangan Desa dilaksanakan secara terbuka dan bertanggungjawab untuk sebesar-besarnya kemakmuran masyarakat desa;
 - b. bahwa Anggaran Pendapatan dan Belanja Desa Tahun Anggaran 2023 termuat dalam Peraturan Desa tentang Anggaran Pendapatan dan Belanja Desa Tahun 2023 yang disusun sesuai dengan kebutuhan penyelenggaraan pemerintahan Desa perlu dipertanggungjawabkan pelaksanaannya;
 - c. bahwa berdasarkan pertimbangan sebagaimana dimaksud dalam huruf a dan huruf b, perlu menetapkan Peraturan Desa tentang Laporan Pertanggungjawaban Realisasi Anggaran Pendapatan dan Belanja Desa (APB Desa) Tahun Anggaran 2023.
- Mengingat :
1. Undang-Undang Nomor 6 Tahun 2014 tentang Desa (Lembaran Negara tahun Republik Indonesia Tahun 2014 Nomor 7, Tambahan Lembaran Negara Republik Indonesia Nomor 5495);
 2. Peraturan Pemerintah Nomor 43 Tahun 2014 tentang Peraturan Pelaksanaan Undang-undang Nomor 6 Tahun 2014 tentang Desa (Lembaran Negara Republik Indonesia Tahun 2014 Nomor 213, Tambahan Lembaran Negara Republik Indonesia Nomor 5539) sebagaimana telah dua kali diubah terakhir dengan Peraturan Pemerintah Nomor 11 Tahun 2019 tentang Perubahan Kedua Atas Peraturan Pemerintah Nomor 43 Tahun 2014 tentang Peraturan Pelaksanaan Undang-Undang Nomor 6 Tahun 2014 tentang Desa (Lembaran Negara Republik Indonesia Tahun 2019 Nomor 41, Tambahan Lembaran Negara Republik Indonesia Nomor 6321);
 3. Peraturan Menteri Dalam Negeri Nomor 20 Tahun 2018 tentang Pengelolaan Keuangan Desa (Berita Negara Republik Indonesia Tahun 2018 Nomor 611);

4. Peraturan Bupati Nomor 50 Tahun 2018 tentang Pedoman Pengelolaan Keuangan Desa (Berita Daerah Kabupaten Lombok Tengah Tahun 2018 Nomor 50), sebagaimana telah diubah dengan Peraturan Bupati Nomor 73 Tahun 2020 tentang Perubahan Atas Peraturan Bupati Nomor 50 Tahun 2018 tentang Pedoman Pengelolaan Keuangan Desa (Berita Daerah Kabupaten Lombok Tengah Tahun 2020 Nomor 73);
5. Peraturan Bupati Nomor 31.A Tahun 2022 tentang Pedoman Penyusunan Anggaran Pendapatan dan Belanja Desa Tahun Anggaran 2023;
6. Peraturan Desa Montong Terep Nomor 6 Tahun 2022 tentang Anggaran Pendapatan dan Belanja Desa Tahun Anggaran 2023 sebagaimana telah diubah dengan Peraturan Desa Montong Terep Nomor 4 Tahun 2023 tentang Perubahan Atas Peraturan Desa Nomor 6 Tahun 2022 tentang Anggaran Pendapatan dan Belanja Desa Tahun Anggaran 2023;

Dengan Kesepakatan Bersama
BADAN PERMUSYAWARATAN DESA MONTONG TEREP

MEMUTUSKAN

Menetapkan : **PERATURAN DESA MONTONG TEREP TENTANG LAPORAN PERTANGGUNGJAWABAN REALISAI ANGGARAN PENDAPATAN DAN BELANJA DESA MONTONG TEREP TAHUN ANGGARAN 2023**

Pasal 1

Ringkasan Realisasi Pertanggungjawaban Anggaran Pendapatan dan Belanja Desa MONTONG TEREP Tahun Anggaran 2023 adalah sebagai berikut:

		ANGGARAN	REALISASI
1. Pendapatan Desa	Rp	2.700.862.332,87	2.612.637.221,41
2. Belanja Desa	Rp	<u>2.727.849.055,37</u>	<u>2.567.191.629,00</u>
Surplus/Defisit	Rp	(26.986.722,50)	45.445.592,41
3. Pembiayaan			
a. Penerimaan Pembiayaan	Rp	26.986.722,50	26.986.722,50
b. Pengeluaran Pembiayaan	Rp	<u>0,00</u>	<u>0,00</u>
Selisih Pembiayaan	Rp	<u>26.986.722,50</u>	<u>26.986.722,50</u>
SILPA	Rp	0,00	72.432.314,91

Pasal 2

Uraian lebih lanjut Realisasi Anggaran Pendapatan dan Belanja Desa sebagaimana dimaksud dalam Pasal 1 tercantum dalam Lampiran yang merupakan bagian tak terpisahkan dari Peraturan Desa ini.

Pasal 3

Lampiran sebagaimana dimaksud dalam Pasal 2 memuat:

- a. Laporan Keuangan Desa, terdiri atas:
 1. Laporan Realisasi APBDesa; dan
 2. Catatan atas Laporan Keuangan.
- b. Laporan Realisasi Kegiatan;
- c. Daftar Program Sektoral, Program Daerah, dan Program Lainnya yang masuk ke Desa.

Pasal 4

Peraturan Desa ini mulai berlaku pada tanggal diundangkan.

Agar setiap orang mengetahui, memerintahkan pengundangan Peraturan Desa ini dalam Lembaran Desa MONTONG TEREP.

Ditetapkan di Montong Terep

Pada tanggal 21 Mei 2024

KEPALA DESA MONTONG TEREP



Diundangkan di Montong Terep

Pada tanggal 21 Mei 2024

SEKRETARIS DESA MONTONG TEREP

A handwritten signature in black ink, appearing to read "Asmawi", written over a horizontal line.

ASMAWI, S.Pd.

LEMBARAN DESA MONTONG TEREP NOMOR 1 TAHUN 2024

**LAPORAN REALISASI APB DESA
PEMERINTAH DESA MONTONG TEREP
KECAMATAN PRAYA
KABUPATEN LOMBOK TENGAH
TAHUN ANGGARAN 2023**

URAIAN	Ref.	ANGGARAN (Rp)	REALISASI (Rp)	LEBIH/(KURANG) (Rp)
PENDAPATAN				
Pendapatan Transfer		2.697.962.664,87	2.611.042.648,00	86.920.016,87
Dana Desa		1.354.933.000,00	1.354.933.000,00	0,00
Bagi Hasil Pajak dan Retribusi		106.697.744,87	65.425.819,00	41.271.925,87
Alokasi Dana Desa		934.131.920,00	889.255.160,00	44.876.760,00
Bantuan Keuangan Kabupaten/Kota		302.200.000,00	301.428.669,00	771.331,00
Pendapatan Lain-lain		2.899.668,00	1.594.573,41	1.305.094,59
JUMLAH PENDAPATAN		2.700.862.332,87	2.612.637.221,41	88.225.111,46
BELANJA				
BIDANG PENYELENGGARAN PEMERINTAHAN DESA		1.400.093.736,21	1.286.586.229,00	113.507.507,21
BIDANG PELAKSANAAN PEMBANGUNAN DESA		889.014.350,00	883.937.400,00	5.076.950,00
BIDANG PEMBINAAN KEMASYARAKATAN		293.615.000,00	260.786.000,00	32.829.000,00
BIDANG PEMBERDAYAAN MASYARAKAT		12.262.000,00	9.882.000,00	2.380.000,00
BIDANG PENANGGULANGAN BENCANA, DARURAT DAN MENDESAK DESA		132.863.969,16	126.000.000,00	6.863.969,16
JUMLAH BELANJA		2.727.849.055,37	2.567.191.629,00	160.657.426,37
SURPLUS / (DEFISIT)		(26.986.722,50)	45.445.592,41	(72.432.314,91)
PEMBIAYAAN				
Penerimaan Pembiayaan		26.986.722,50	26.986.722,50	0,00
PEMBIAYAAN NETTC		26.986.722,50	26.986.722,50	0,00
SILPA/SILPA TAHUN BERJALAN		0,00	72.432.314,91	(72.432.314,91)

Lihat Catatan Atas Laporan Keuangan yang merupakan bagian yang tidak terpisahkan dari laporan keuangan



**LAPORAN REALISASI PELAKSANAAN
ANGGARAN PENDAPATAN DAN BELANJA DESA
PEMERINTAH DESA MONTONG TEREP
TAHUN ANGGARAN 2023**

Realisasi s.d 31/12/2023

KODE REK	URAIAN	ANGGARAN (Rp)	REALISASI (Rp)	LEBIH/(KURANG) (Rp)
1	2	3	4	5
4.	PENDAPATAN			
4.2.	Pendapatan Transfer	2.697.962.664,87	2.611.042.648,00	86.920.016,87
4.2.1.	Dana Desa	1.354.933.000,00	1.354.933.000,00	0,00
4.2.2.	Bagi Hasil Pajak dan Retribusi	106.697.744,87	65.425.819,00	41.271.925,87
4.2.3.	Alokasi Dana Desa	934.131.920,00	889.255.160,00	44.876.760,00
4.2.5.	Bantuan Keuangan Kabupaten/Kota	302.200.000,00	301.428.669,00	771.331,00
4.3.	Pendapatan Lain-lain	2.899.668,00	1.594.573,41	1.305.094,59
4.3.5.	Koreksi Kesalahan Belanja Tahun-tahun Sebelum:	899.668,00	899.668,00	0,00
4.3.6.	Bunga Bank	2.000.000,00	694.905,41	1.305.094,59
	JUMLAH PENDAPATAN	2.700.862.332,87	2.612.637.221,41	88.225.111,46
5.	BELANJA			
5.1.	Belanja Pegawai	837.710.240,00	787.021.900,00	50.688.340,00
5.1.1.	Penghasilan Tetap dan Tunjangan Kepala Desa	73.675.000,00	72.835.000,00	840.000,00
5.1.2.	Penghasilan Tetap dan Tunjangan Perangkat Desa	631.135.000,00	614.260.500,00	16.874.500,00
5.1.3.	Jaminan Sosial Kepala Desa dan Perangkat Desa	34.500.240,00	1.526.400,00	32.973.840,00
5.1.4.	Tunjangan BPD	98.400.000,00	98.400.000,00	0,00
5.2.	Belanja Barang dan Jasa	951.160.596,21	872.377.100,00	78.783.496,21
5.2.1.	Belanja Barang Perlengkapan	291.770.767,02	253.037.550,00	38.733.217,02
5.2.2.	Belanja Jasa Honorarium	602.950.000,00	569.660.000,00	33.290.000,00
5.2.3.	Belanja Perjalanan Dinas	5.849.000,00	5.849.000,00	0,00
5.2.5.	Belanja Operasional Perkantoran	20.583.129,19	15.019.550,00	5.563.579,19
5.2.6.	Belanja Pemeliharaan	5.456.700,00	5.456.000,00	700,00
5.2.7.	Belanja Barang dan Jasa yang Diserahkan kepada	24.551.000,00	23.355.000,00	1.196.000,00
5.3.	Belanja Modal	806.114.250,00	781.792.629,00	24.321.621,00
5.3.1.	Belanja Modal Pengadaan Tanah	5.000.000,00	4.999.960,00	40,00
5.3.2.	Belanja Modal Pengadaan Peralatan, Mesin dan Al:	40.850.000,00	17.300.000,00	23.550.000,00
5.3.3.	Belanja Modal Kendaraan	220.000.000,00	219.228.669,00	771.331,00
5.3.5.	Belanja Modal Jalan/Prasarana Jalan	188.580.000,00	188.580.000,00	0,00
5.3.8.	Belanja Modal Jaringan/Instalasi	351.684.250,00	351.684.000,00	250,00
5.4.	Belanja Tidak Terduga	132.863.969,16	126.000.000,00	6.863.969,16
5.4.1.	Belanja Tidak Terduga	132.863.969,16	126.000.000,00	6.863.969,16
	JUMLAH BELANJA	2.727.849.055,37	2.567.191.629,00	160.657.426,37
	SURPLUS / (DEFISIT)	(26.986.722,50)	45.445.592,41	(72.432.314,91)
6.	PEMBIAYAAN			
6.1.	Penerimaan Pembiayaan	26.986.722,50	26.986.722,50	0,00
6.1.1.	SILPA Tahun Sebelumnya	26.986.722,50	26.986.722,50	0,00
	PEMBIAYAAN NETTO	26.986.722,50	26.986.722,50	0,00

KODE REK	URAIAN	ANGGARAN (Rp)	REALISASI (Rp)	LEBIH/(KURANG) (Rp)
1	2	3	4	5
	SISA LEBIH PEMBIAYAAN ANGGARAN	0,00	72.432.314,91	(72.432.314,91)

MONTONG TEREP, 31 Desember 2023
 KEPALA DESA
 KEPALA DESA
 MONTONG TEREP
 HAJI ABDUL MAJID



**LAPORAN REALISASI PELAKSANAAN
ANGGARAN PENDAPATAN DAN BELANJA DESA
PEMERINTAH DESA MONTONG TEREP
TAHUN ANGGARAN 2023**

Realisasi s.d 31/12/2023

KODE REK		URAIAN	ANGGARAN (Rp)	REALISASI (Rp)	LEBIH/(KURANG) (Rp)
1	2	3	4	5	6
	4.	PENDAPATAN			
	4.2.	Pendapatan Transfer	2.697.962.664,87	2.611.042.648,00	86.920.016,87
	4.2.1.	Dana Desa	1.354.933.000,00	1.354.933.000,00	0,00
	4.2.1.01.	Dana Desa	1.354.933.000,00	1.354.933.000,00	0,00
	4.2.2.	Bagi Hasil Pajak dan Retribusi	106.697.744,87	65.425.819,00	41.271.925,87
	4.2.2.01.	Bagi Hasil Pajak dan Retribusi Daerah Kabupaten	106.697.744,87	65.425.819,00	41.271.925,87
	4.2.3.	Alokasi Dana Desa	934.131.920,00	889.255.160,00	44.876.760,00
	4.2.3.01.	Alokasi Dana Desa	934.131.920,00	889.255.160,00	44.876.760,00
	4.2.5.	Bantuan Keuangan Kabupaten/Kota	302.200.000,00	301.428.669,00	771.331,00
	4.2.5.01.	Bantuan Keuangan dari APBD Kabupaten/Kota	302.200.000,00	301.428.669,00	771.331,00
	4.3.	Pendapatan Lain-lain	2.899.668,00	1.594.573,41	1.305.094,59
	4.3.5.	Koreksi Kesalahan Belanja Tahun-tahun Sebelum	899.668,00	899.668,00	0,00
	4.3.5.01.	Pengembalian Belanja Tahun-tahun Sebelumnya	899.668,00	899.668,00	0,00
	4.3.6.	Bunga Bank	2.000.000,00	694.905,41	1.305.094,59
	4.3.6.01.	Bunga Bank	2.000.000,00	694.905,41	1.305.094,59
		JUMLAH PENDAPATAN	2.700.862.332,87	2.612.637.221,41	88.225.111,46
	5.	BELANJA			
1		<u>BIDANG PENYELENGGARAN PEMERINTAHAN DES</u>	<u>1.400.093.736,21</u>	<u>1.286.586.229,00</u>	<u>113.507.507,21</u>
1.1		<u>Penyelenggaraan Belanja Siltap, Tunjangan dan</u>	<u>1.014.411.686,21</u>	<u>931.925.550,00</u>	<u>82.486.136,21</u>
1.1.1		<u>Penyediaan Penghasilan Tetap dan Tunjangan Kepala Desa</u>	<u>73.675.000,00</u>	<u>72.835.000,00</u>	<u>840.000,00</u>
1.1.1	5.1.	Belanja Pegawai	73.675.000,00	72.835.000,00	840.000,00
1.1.1	5.1.1.	Penghasilan Tetap dan Tunjangan Kepala Desa	73.675.000,00	72.835.000,00	840.000,00
1.1.1	5.1.1.01.	Penghasilan Tetap Kepala Desa	42.000.000,00	41.160.000,00	840.000,00
1.1.1	5.1.1.02.	Tunjangan Kepala Desa	31.675.000,00	31.675.000,00	0,00
1.1.2		<u>Penyediaan Penghasilan Tetap dan Tunjangan Perangkat Desa</u>	<u>631.135.000,00</u>	<u>614.260.500,00</u>	<u>16.874.500,00</u>
1.1.2	5.1.	Belanja Pegawai	631.135.000,00	614.260.500,00	16.874.500,00
1.1.2	5.1.2.	Penghasilan Tetap dan Tunjangan Perangkat D	631.135.000,00	614.260.500,00	16.874.500,00
1.1.2	5.1.2.01.	Penghasilan Tetap Perangkat Desa	568.050.000,00	552.420.500,00	15.629.500,00
1.1.2	5.1.2.02.	Tunjangan Perangkat Desa	63.085.000,00	61.840.000,00	1.245.000,00
1.1.3		<u>Penyediaan Jaminan Sosial bagi Kepala Desa dan Perangkat Desa</u>	<u>34.500.240,00</u>	<u>1.526.400,00</u>	<u>32.973.840,00</u>
1.1.3	5.1.	Belanja Pegawai	34.500.240,00	1.526.400,00	32.973.840,00
1.1.3	5.1.3.	Jaminan Sosial Kepala Desa dan Perangkat De	34.500.240,00	1.526.400,00	32.973.840,00
1.1.3	5.1.3.01.	Jaminan Kesehatan Kepala Desa	312.000,00	0,00	312.000,00

KODE REK		URAIAN	ANGGARAN (Rp)	REALISASI (Rp)	LEBIH/(KURANG) (Rp)
1	2	3	4	5	6
1.1.3	5.1.3.02.	Jaminan Kesehatan Perangkat Desa	6.624.000,00	0,00	6.624.000,00
1.1.3	5.1.3.03.	Jaminan Ketenagakerjaan Kepala Desa	1.780.800,00	0,00	1.780.800,00
1.1.3	5.1.3.04.	Jaminan Ketenagakerjaan Perangkat Desa	25.783.440,00	1.526.400,00	24.257.040,00
1.1.4		Penyediaan Operasional Pemerintah Desa (ATK, Honor PKPKD dan PPKD dll)	136.451.446,21	109.449.650,00	27.001.796,21
1.1.4	5.2.	Belanja Barang dan Jasa	136.451.446,21	109.449.650,00	27.001.796,21
1.1.4	5.2.1.	Belanja Barang Perlengkapan	35.467.867,02	14.931.650,00	20.536.217,02
1.1.4	5.2.1.01.	Belanja Alat Tulis Kantor dan Benda Pos	25.181.567,02	12.921.650,00	12.259.917,02
1.1.4	5.2.1.02.	Belanja Perlengkapan Alat-alat Listrik	1.250.000,00	1.250.000,00	0,00
1.1.4	5.2.1.03.	Belanja Perlengkapan Alat Rumah Tangga dan B	2.895.000,00	145.000,00	2.750.000,00
1.1.4	5.2.1.05.	Belanja Barang Cetak dan Pengandaan	691.300,00	615.000,00	276.300,00
1.1.4	5.2.1.06.	Belanja Barang Konsumsi (Makan/Minum)	3.750.000,00	0,00	3.750.000,00
1.1.4	5.2.1.08.	Belanja Bendera/Umbul-umbul/Spanduk	1.500.000,00	0,00	1.500.000,00
1.1.4	5.2.2.	Belanja Jasa Honorarium	86.700.000,00	85.300.000,00	1.400.000,00
1.1.4	5.2.2.02.	Belanja Jasa Honorarium Pembantu Tugas Umur	36.000.000,00	36.000.000,00	0,00
1.1.4	5.2.2.05.	Belanja Jasa Honorarium Petugas	14.400.000,00	14.400.000,00	0,00
1.1.4	5.2.2.06.	Belanja Jasa Honorarium PKPKD dan PPKD	36.300.000,00	34.900.000,00	1.400.000,00
1.1.4	5.2.5.	Belanja Operasional Perkantoran	13.383.579,19	8.318.000,00	5.065.579,19
1.1.4	5.2.5.01.	Belanja Jasa Langganan Listrik	2.460.000,00	520.000,00	1.940.000,00
1.1.4	5.2.5.03.	Belanja Jasa Langganan Majalah/Surat Kabar	10.653.579,19	7.565.000,00	3.088.579,19
1.1.4	5.2.5.07.	Belanja Jasa Perpanjangan Ijin/Pajak	150.000,00	113.000,00	37.000,00
1.1.4	5.2.5.90.	Belanja Jasa Transaksi Keuangan (Admin Bank c	120.000,00	120.000,00	0,00
1.1.4	5.2.6.	Belanja Pemeliharaan	900.000,00	900.000,00	0,00
1.1.4	5.2.6.02.	Belanja Pemeliharaan Kendaraan Bermotor	900.000,00	900.000,00	0,00
1.1.5		Penyediaan Tunjangan BPD	98.400.000,00	98.400.000,00	0,00
1.1.5	5.1.	Belanja Pegawai	98.400.000,00	98.400.000,00	0,00
1.1.5	5.1.4.	Tunjangan BPD	98.400.000,00	98.400.000,00	0,00
1.1.5	5.1.4.01.	Tunjangan Kedudukan BPD	98.400.000,00	98.400.000,00	0,00
1.1.6		Penyediaan Operasional BPD (rapat, ATK, Makan Minum, Pakalan Seragam, Listrik dll)	3.850.000,00	3.850.000,00	0,00
1.1.6	5.2.	Belanja Barang dan Jasa	3.850.000,00	3.850.000,00	0,00
1.1.6	5.2.1.	Belanja Barang Perlengkapan	1.960.000,00	1.960.000,00	0,00
1.1.6	5.2.1.01.	Belanja Alat Tulis Kantor dan Benda Pos	580.000,00	580.000,00	0,00
1.1.6	5.2.1.05.	Belanja Barang Cetak dan Pengandaan	30.000,00	30.000,00	0,00
1.1.6	5.2.1.06.	Belanja Barang Konsumsi (Makan/Minum)	1.350.000,00	1.350.000,00	0,00
1.1.6	5.2.2.	Belanja Jasa Honorarium	1.890.000,00	1.890.000,00	0,00
1.1.6	5.2.2.08.	Belanja Jasa Uang Saku Pelatihar/Seminar/Bimt	1.890.000,00	1.890.000,00	0,00
1.1.8		Penyediaan Operasional Pemerintah Desa yang bersumber dari Dana Desa	36.400.000,00	31.604.000,00	4.796.000,00

KODE REK		URAIAN	ANGGARAN (Rp)	REALISASI (Rp)	LEBIH/(KURANG) (Rp)
1	2	3	4	5	6
1.1.8	5.2.	Belanja Barang dan Jasa	36.400.000,00	31.604.000,00	4.796.000,00
1.1.8	5.2.1.	Belanja Barang Perlengkapan	6.000.000,00	2.400.000,00	3.600.000,00
1.1.8	5.2.1.06.	Belanja Barang Konsumsi (Makan/Minum)	6.000.000,00	2.400.000,00	3.600.000,00
1.1.8	5.2.3.	Belanja Perjalanan Dinas	5.849.000,00	5.849.000,00	0,00
1.1.8	5.2.3.01.	Belanja Perjalanan Dinas Dalam Kabupaten/Kota	0,00	0,00	0,00
1.1.8	5.2.3.02.	Belanja Perjalanan Dinas Luar Kabupaten/Kota	5.849.000,00	5.849.000,00	0,00
1.1.8	5.2.7.	Belanja Barang dan Jasa yang Diserahkan kep.	24.551.000,00	23.355.000,00	1.196.000,00
1.1.8	5.2.7.01.	Belanja Bahan Perlengkapan untuk Diserahkan k	24.551.000,00	23.355.000,00	1.196.000,00
1.2		<u>Penyediaan Sarana Prasarana Pemerintahan Desa</u>	<u>249.550.000,00</u>	<u>225.228.669,00</u>	<u>24.321.331,00</u>
1.2.1		Penyediaan Sarana (Aset Tetap) Perkantoran/Pemerintahan	249.550.000,00	225.228.669,00	24.321.331,00
1.2.1	5.3.	Belanja Modal	249.550.000,00	225.228.669,00	24.321.331,00
1.2.1	5.3.2.	Belanja Modal Pengadaan Peralatan, Mesin dan	29.550.000,00	6.000.000,00	23.550.000,00
1.2.1	5.3.2.02.	Belanja Modal Peralatan Elektronik dan Alat Stud	6.000.000,00	6.000.000,00	0,00
1.2.1	5.3.2.03.	Belanja Modal Peralatan Komputer	6.000.000,00	0,00	6.000.000,00
1.2.1	5.3.2.04.	Belanja Modal Peralatan Mebelair dan Aksesoris	16.050.000,00	0,00	16.050.000,00
1.2.1	5.3.2.05.	Belanja Modal Peralatan Dapur	1.500.000,00	0,00	1.500.000,00
1.2.1	5.3.3.	Belanja Modal Kendaraan	220.000.000,00	219.228.669,00	771.331,00
1.2.1	5.3.3.02.	Belanja Modal Kendaraan Darat Bermotor	220.000.000,00	219.228.669,00	771.331,00
1.3		<u>Penyelenggaraan Administrasi Kependudukan,</u>	<u>52.210.000,00</u>	<u>50.360.000,00</u>	<u>1.850.000,00</u>
1.3.2		Penyusunan, Pendataan, dan Pemutakhiran Profil Desa **)	52.210.000,00	50.360.000,00	1.850.000,00
1.3.2	5.2.	Belanja Barang dan Jasa	52.210.000,00	50.360.000,00	1.850.000,00
1.3.2	5.2.1.	Belanja Barang Perlengkapan	1.685.000,00	435.000,00	1.250.000,00
1.3.2	5.2.1.01.	Belanja Alat Tulis Kantor dan Benda Pos	155.000,00	155.000,00	0,00
1.3.2	5.2.1.05.	Belanja Barang Cetak dan Penggandaan	30.000,00	30.000,00	0,00
1.3.2	5.2.1.06.	Belanja Barang Konsumsi (Makan/Minum)	1.500.000,00	250.000,00	1.250.000,00
1.3.2	5.2.2.	Belanja Jasa Honorarium	50.525.000,00	49.925.000,00	600.000,00
1.3.2	5.2.2.05.	Belanja Jasa Honorarium Petugas	50.175.000,00	49.575.000,00	600.000,00
1.3.2	5.2.2.08.	Belanja Jasa Uang Saku Pelatihan/Seminar/Bimt	350.000,00	350.000,00	0,00
1.4		<u>Penyelenggaraan Tata Praja Pemerintahan,</u>	<u>78.922.050,00</u>	<u>74.072.050,00</u>	<u>4.850.000,00</u>
1.4.2		Penyelenggaraan Musyawaran Desa Lainnya (Musdus, rembug desa Non Reguler)	63.107.500,00	58.257.500,00	4.850.000,00
1.4.2	5.2.	Belanja Barang dan Jasa	63.107.500,00	58.257.500,00	4.850.000,00
1.4.2	5.2.1.	Belanja Barang Perlengkapan	23.257.500,00	21.682.500,00	1.575.000,00
1.4.2	5.2.1.01.	Belanja Alat Tulis Kantor dan Benda Pos	3.407.500,00	3.057.500,00	350.000,00
1.4.2	5.2.1.05.	Belanja Barang Cetak dan Penggandaan	3.450.000,00	2.850.000,00	600.000,00
1.4.2	5.2.1.06.	Belanja Barang Konsumsi (Makan/Minum)	15.800.000,00	15.175.000,00	625.000,00
1.4.2	5.2.1.08.	Belanja Bendera/Umbul-umbul/Spanduk	600.000,00	600.000,00	0,00
1.4.2	5.2.2.	Belanja Jasa Honorarium	39.850.000,00	36.575.000,00	3.275.000,00

KODE REK		URAIAN	ANGGARAN (Rp)	REALISASI (Rp)	LEBIH/(KURANG) (Rp)
1	2	3	4	5	6
1.4.2	5.2.2.01.	Belanja Jasa Honorarium Tim Pelaksana Kegiatan	20.000.000,00	20.000.000,00	0,00
1.4.2	5.2.2.05.	Belanja Jasa Honorarium Petugas	4.800.000,00	2.400.000,00	2.400.000,00
1.4.2	5.2.2.08.	Belanja Jasa Uang Saku Pelatihan/Seminar/Bimt	15.050.000,00	14.175.000,00	875.000,00
1.4.8		Pengembangan Sistem Informasi Desa	10.439.550,00	10.439.550,00	0,00
1.4.8	5.2.	Belanja Barang dan Jasa	3.939.550,00	3.939.550,00	0,00
1.4.8	5.2.5.	Belanja Operasional Perkantoran	3.939.550,00	3.939.550,00	0,00
1.4.8	5.2.5.05.	Belanja Jasa Langganan Internet	3.939.550,00	3.939.550,00	0,00
1.4.8	5.3.	Belanja Modal	6.500.000,00	6.500.000,00	0,00
1.4.8	5.3.2.	Belanja Modal Pengadaan Peralatan, Mesin dan	6.500.000,00	6.500.000,00	0,00
1.4.8	5.3.2.03.	Belanja Modal Peralatan Komputer	6.500.000,00	6.500.000,00	0,00
1.4.10		Dukungan & Sosialisasi Pelaksanaan Pilkades, Pemilihan Ka. Kewilayahan & BPD	5.375.000,00	5.375.000,00	0,00
1.4.10	5.2.	Belanja Barang dan Jasa	5.375.000,00	5.375.000,00	0,00
1.4.10	5.2.1.	Belanja Barang Perlengkapan	1.625.000,00	1.625.000,00	0,00
1.4.10	5.2.1.01.	Belanja Alat Tulis Kantor dan Benda Pos	170.000,00	170.000,00	0,00
1.4.10	5.2.1.05.	Belanja Barang Cetak dan Pengandaan	30.000,00	30.000,00	0,00
1.4.10	5.2.1.06.	Belanja Barang Konsumsi (Makan/Minum)	1.125.000,00	1.125.000,00	0,00
1.4.10	5.2.1.08.	Belanja Bendera/Umbul-umbul/Spanduk	300.000,00	300.000,00	0,00
1.4.10	5.2.2.	Belanja Jasa Honorarium	3.750.000,00	3.750.000,00	0,00
1.4.10	5.2.2.05.	Belanja Jasa Honorarium Petugas	3.300.000,00	3.300.000,00	0,00
1.4.10	5.2.2.08.	Belanja Jasa Uang Saku Pelatihan/Seminar/Bimt	450.000,00	450.000,00	0,00
1.5		Sub Bidang Pertanahan	5.000.000,00	4.999.960,00	40,00
1.5.1		Sertifikasi Tanah Kas Desa	5.000.000,00	4.999.960,00	40,00
1.5.1	5.3.	Belanja Modal	5.000.000,00	4.999.960,00	40,00
1.5.1	5.3.1.	Belanja Modal Pengadaan Tanah	5.000.000,00	4.999.960,00	40,00
1.5.1	5.3.1.03.	Belanja Modal Pengukuran dan Pembuatan Serti	5.000.000,00	4.999.960,00	40,00
2		BIDANG PELAKSANAAN PEMBANGUNAN DESA	889.014.350,00	883.937.400,00	5.076.950,00
2.1		Sub Bidang Pendidikan	40.800.000,00	40.800.000,00	0,00
2.1.1		Penyelenggaraan PAUD/TK/TPA/TKA/TPQ/Madrasah NonFormal	40.800.000,00	40.800.000,00	0,00
2.1.1	5.2.	Belanja Barang dan Jasa	40.800.000,00	40.800.000,00	0,00
2.1.1	5.2.2.	Belanja Jasa Honorarium	40.800.000,00	40.800.000,00	0,00
2.1.1	5.2.2.05.	Belanja Jasa Honorarium Petugas	40.800.000,00	40.800.000,00	0,00
2.2		Sub Bidang Kesehatan	229.000.000,00	226.100.000,00	2.900.000,00
2.2.2		Penyelenggaraan Posyandu (Mkn Tambahan, Kis Bumil, Lamsia, Insentif)	202.965.000,00	202.065.000,00	900.000,00
2.2.2	5.2.	Belanja Barang dan Jasa	202.965.000,00	202.065.000,00	900.000,00
2.2.2	5.2.1.	Belanja Barang Perlengkapan	41.940.000,00	41.040.000,00	900.000,00
2.2.2	5.2.1.06.	Belanja Barang Konsumsi (Makan/Minum)	41.940.000,00	41.040.000,00	900.000,00

KODE REK		URAIAN	ANGGARAN (Rp)	REALISASI (Rp)	LEBIH/(KURANG) (Rp)
1	2	3	4	5	6
2.2.2	5.2.2.	Belanja Jasa Honorarium	161.025.000,00	161.025.000,00	0,00
2.2.2	5.2.2.01.	Belanja Jasa Honorarium Tim Pelaksana Keglata	825.000,00	825.000,00	0,00
2.2.2	5.2.2.05.	Belanja Jasa Honorarium Petugas	160.200.000,00	160.200.000,00	0,00
2.2.3		Penyuluhan dan Pelatihan Bidang Kesehatan (Untuk Masy, Tenaga dan Kader Kesehatan dll)	8.125.000,00	8.125.000,00	0,00
2.2.3	5.2.	Belanja Barang dan Jasa	8.125.000,00	8.125.000,00	0,00
2.2.3	5.2.1.	Belanja Barang Perlengkapan	2.325.000,00	2.325.000,00	0,00
2.2.3	5.2.1.01.	Belanja Alat Tulis Kantor dan Benda Pos	415.000,00	415.000,00	0,00
2.2.3	5.2.1.05.	Belanja Barang Cetak dan Penggandaan	60.000,00	60.000,00	0,00
2.2.3	5.2.1.06.	Belanja Barang Konsumsi (Makan/Minum)	1.650.000,00	1.650.000,00	0,00
2.2.3	5.2.1.08.	Belanja Bendera/Umbul-umbul/Spanduk	200.000,00	200.000,00	0,00
2.2.3	5.2.2.	Belanja Jasa Honorarium	5.800.000,00	5.800.000,00	0,00
2.2.3	5.2.2.01.	Belanja Jasa Honorarium Tim Pelaksana Kegiata	1.650.000,00	1.650.000,00	0,00
2.2.3	5.2.2.04.	Belanja Jasa Honorarium Tenaga Ahli/Profesi/Ko	2.400.000,00	2.400.000,00	0,00
2.2.3	5.2.2.08.	Belanja Jasa Uang Saku Pelatihan/Seminar/Bimt	1.750.000,00	1.750.000,00	0,00
2.2.4		Penyelenggaraan Desa Siaga Kesehatan	17.910.000,00	15.910.000,00	2.000.000,00
2.2.4	5.2.	Belanja Barang dan Jasa	17.910.000,00	15.910.000,00	2.000.000,00
2.2.4	5.2.1.	Belanja Barang Perlengkapan	7.150.000,00	5.150.000,00	2.000.000,00
2.2.4	5.2.1.06.	Belanja Barang Konsumsi (Makan/Minum)	7.150.000,00	5.150.000,00	2.000.000,00
2.2.4	5.2.2.	Belanja Jasa Honorarium	9.500.000,00	9.500.000,00	0,00
2.2.4	5.2.2.04.	Belanja Jasa Honorarium Tenaga Ahli/Profesi/Ko	600.000,00	600.000,00	0,00
2.2.4	5.2.2.08.	Belanja Jasa Uang Saku Pelatihan/Seminar/Bimt	8.900.000,00	8.900.000,00	0,00
2.2.4	5.2.5.	Belanja Operasional Perkantoran	1.260.000,00	1.260.000,00	0,00
2.2.4	5.2.5.05.	Belanja Jasa Langganan Internet	1.260.000,00	1.260.000,00	0,00
2.3		Sub Bidang Pekerjaan Umum dan Penataan Ruang	188.580.000,00	188.580.000,00	0,00
2.3.11		Pembangunan/Rehabilitasi/Peningkatan/Pengera san Jalan Lingkungan	109.630.000,00	109.630.000,00	0,00
2.3.11	5.3.	Belanja Modal	109.630.000,00	109.630.000,00	0,00
2.3.11	5.3.5.	Belanja Modal Jalan/Prasarana Jalan	109.630.000,00	109.630.000,00	0,00
2.3.11	5.3.5.01.	Belanja Modal Jalan - Honor Tim Pelaksana Kegl	2.300.000,00	2.300.000,00	0,00
2.3.11	5.3.5.02.	Belanja Modal Jalan - Upah Tenaga Kerja	38.195.000,00	38.195.000,00	0,00
2.3.11	5.3.5.03.	Belanja Modal Jalan - Bahan Baku/Material	66.635.000,00	66.635.000,00	0,00
2.3.11	5.3.5.04.	Belanja Modal Jalan - Sewa Peralatan	2.500.000,00	2.500.000,00	0,00
2.3.12		Pembangunan/Rehabilitasi/Peningkatan/Pengera san Jalan Usaha Tani **)	78.950.000,00	78.950.000,00	0,00
2.3.12	5.3.	Belanja Modal	78.950.000,00	78.950.000,00	0,00
2.3.12	5.3.5.	Belanja Modal Jalan/Prasarana Jalan	78.950.000,00	78.950.000,00	0,00
2.3.12	5.3.5.01.	Belanja Modal Jalan - Honor Tim Pelaksana Kegl	825.000,00	825.000,00	0,00
2.3.12	5.3.5.02.	Belanja Modal Jalan - Upah Tenaga Kerja	33.395.000,00	33.395.000,00	0,00
2.3.12	5.3.5.03.	Belanja Modal Jalan - Bahan Baku/Material	44.730.000,00	44.730.000,00	0,00

KODE REK		URAIAN	ANGGARAN (Rp)	REALISASI (Rp)	LEBIH/(KURANG) (Rp)
1	2	3	4	5	6
2.4		Sub Bidang Kawasan Pemukiman	424.034.350,00	421.857.400,00	2.176.950,00
2.4.7		Pemeliharaan Fasilitas Pengelolaan Sampah Desa (Penampungan,	72.350.100,00	70.173.400,00	2.176.700,00
2.4.7	5.2.	Belanja Barang dan Jasa	72.350.100,00	70.173.400,00	2.176.700,00
2.4.7	5.2.1.	Belanja Barang Perlengkapan	36.993.400,00	35.315.400,00	1.678.000,00
2.4.7	5.2.1.04.	Belanja Bahan Bakar Minyak/Gas/Isi Ulang Tabu	36.993.400,00	35.315.400,00	1.678.000,00
2.4.7	5.2.2.	Belanja Jasa Honorarium	28.800.000,00	28.800.000,00	0,00
2.4.7	5.2.2.05.	Belanja Jasa Honorarium Petugas	28.800.000,00	28.800.000,00	0,00
2.4.7	5.2.5.	Belanja Operasional Perkantoran	2.000.000,00	1.502.000,00	498.000,00
2.4.7	5.2.5.07.	Belanja Jasa Perpanjangan Ijin/Pajak	2.000.000,00	1.502.000,00	498.000,00
2.4.7	5.2.6.	Belanja Pemeliharaan	4.556.700,00	4.556.000,00	700,00
2.4.7	5.2.6.02.	Belanja Pemeliharaan Kendaraan Bermotor	4.556.700,00	4.556.000,00	700,00
2.4.11		Pembangunan/Rehabilitasi/Peningkatan Sumber Air Bersih Milik Desa **)	351.684.250,00	351.684.000,00	250,00
2.4.11	5.3.	Belanja Modal	351.684.250,00	351.684.000,00	250,00
2.4.11	5.3.8.	Belanja Modal Jaringan/Instalasi	351.684.250,00	351.684.000,00	250,00
2.4.11	5.3.8.01.	Belanja Modal Jaringan/Instalasi - Honor Tim Pel	1.325.000,00	1.325.000,00	0,00
2.4.11	5.3.8.02.	Belanja Modal Jaringan/Instalasi - Upah Tenaga I	275.000.000,00	275.000.000,00	0,00
2.4.11	5.3.8.03.	Belanja Modal Jaringan/Instalasi - Bahan Baku/M	75.359.250,00	75.359.000,00	250,00
2.7		Sub Bidang Energi dan Sumberdaya Mineral	6.600.000,00	6.600.000,00	0,00
2.7.2		Pembangunan/Rehabilitasi/Peningkatan Sarana & Prasarana Energi Alternatif Desa	6.600.000,00	6.600.000,00	0,00
2.7.2	5.2.	Belanja Barang dan Jasa	6.600.000,00	6.600.000,00	0,00
2.7.2	5.2.1.	Belanja Barang Perlengkapan	6.600.000,00	6.600.000,00	0,00
2.7.2	5.2.1.02.	Belanja Perlengkapan Alat-alat Listrik	6.600.000,00	6.600.000,00	0,00
3		BIDANG PEMBINAAN KEMASYARAKATAN	293.615.000,00	260.785.000,00	32.829.000,00
3.1		Sub Bidang Ketenteraman, Ketertiban Umum dan	199.315.000,00	186.976.000,00	12.339.000,00
3.1.1		Pengadaan/ Penyelenggaraan Pos Keamanan Desa	170.300.000,00	170.300.000,00	0,00
3.1.1	5.2.	Belanja Barang dan Jasa	165.500.000,00	165.500.000,00	0,00
3.1.1	5.2.1.	Belanja Barang Perlengkapan	51.100.000,00	51.100.000,00	0,00
3.1.1	5.2.1.06.	Belanja Barang Konsumsi (Makan/Minum)	51.100.000,00	51.100.000,00	0,00
3.1.1	5.2.2.	Belanja Jasa Honorarium	114.400.000,00	114.400.000,00	0,00
3.1.1	5.2.2.05.	Belanja Jasa Honorarium Petugas	41.400.000,00	41.400.000,00	0,00
3.1.1	5.2.2.08.	Belanja Jasa Uang Saku Pelatihan/Seminar/Bimt	73.000.000,00	73.000.000,00	0,00
3.1.1	5.3.	Belanja Modal	4.800.000,00	4.800.000,00	0,00
3.1.1	5.3.2.	Belanja Modal Pengadaan Peralatan, Mesin dan	4.800.000,00	4.800.000,00	0,00
3.1.1	5.3.2.02.	Belanja Modal Peralatan Elektronik dan Alat Stud	4.800.000,00	4.800.000,00	0,00
3.1.7		Pelatihan/ Penyuluhan/ Sosialisasi kepada Masy. di Bid. Hukum &	29.015.000,00	16.676.000,00	12.339.000,00
3.1.7	5.2.	Belanja Barang dan Jasa	29.015.000,00	16.676.000,00	12.339.000,00

KODE REK		URAIAN	ANGGARAN (Rp)	REALISASI (Rp)	LEBIH/(KURANG) (Rp)
1	2	3	4	5	6
3.1.7	5.2.1.	Belanja Barang Perlengkapan	6.610.000,00	4.141.000,00	2.469.000,00
3.1.7	5.2.1.01.	Belanja Alat Tulis Kantor dan Benda Pos	1.020.000,00	766.000,00	254.000,00
3.1.7	5.2.1.05.	Belanja Barang Cetak dan Penggandaan	90.000,00	75.000,00	15.000,00
3.1.7	5.2.1.06.	Belanja Barang Konsumsi (Makan/Minum)	4.900.000,00	2.900.000,00	2.000.000,00
3.1.7	5.2.1.08.	Belanja Bendera/Umbul-umbul/Spanduk	600.000,00	400.000,00	200.000,00
3.1.7	5.2.2.	Belanja Jasa Honorarium	22.405.000,00	12.535.000,00	9.870.000,00
3.1.7	5.2.2.01.	Belanja Jasa Honorarium Tim Pelaksana Kegiatan	3.900.000,00	2.600.000,00	1.300.000,00
3.1.7	5.2.2.04.	Belanja Jasa Honorarium Tenaga Ahli/Profesi/Ko	14.480.000,00	6.750.000,00	7.730.000,00
3.1.7	5.2.2.08.	Belanja Jasa Uang Saku Pelatihan/Seminar/Bimt	4.025.000,00	3.185.000,00	840.000,00
3.2		Sub Bidang Kebudayaan dan Keagamaan	70.420.000,00	66.730.000,00	3.690.000,00
3.2.2		Pengiriman Kontingen Group Kesenian & Kebudayaan (Wakil Desa tkt. Kec/Kab/Kot)	9.300.000,00	5.610.000,00	3.690.000,00
3.2.2	5.2.	Belanja Barang dan Jasa	9.300.000,00	5.610.000,00	3.690.000,00
3.2.2	5.2.1.	Belanja Barang Perlengkapan	1.500.000,00	1.450.000,00	50.000,00
3.2.2	5.2.1.06.	Belanja Barang Konsumsi (Makan/Minum)	1.500.000,00	1.450.000,00	50.000,00
3.2.2	5.2.2.	Belanja Jasa Honorarium	7.800.000,00	4.160.000,00	3.640.000,00
3.2.2	5.2.2.08.	Belanja Jasa Uang Saku Pelatihan/Seminar/Bimt	7.800.000,00	4.160.000,00	3.640.000,00
3.2.3		Penyelenggaraan Festival Kesenian, Adat/Kebudayaan, dan Keagamaan (HUT RI, Raya	61.120.000,00	61.120.000,00	0,00
3.2.3	5.2.	Belanja Barang dan Jasa	61.120.000,00	61.120.000,00	0,00
3.2.3	5.2.1.	Belanja Barang Perlengkapan	59.120.000,00	59.120.000,00	0,00
3.2.3	5.2.1.01.	Belanja Alat Tulis Kantor dan Benda Pos	620.000,00	620.000,00	0,00
3.2.3	5.2.1.05.	Belanja Barang Cetak dan Penggandaan	600.000,00	600.000,00	0,00
3.2.3	5.2.1.06.	Belanja Barang Konsumsi (Makan/Minum)	2.500.000,00	2.500.000,00	0,00
3.2.3	5.2.1.08.	Belanja Bendera/Umbul-umbul/Spanduk	400.000,00	400.000,00	0,00
3.2.3	5.2.1.90.	Belanja Hadiah	55.000.000,00	55.000.000,00	0,00
3.2.3	5.2.2.	Belanja Jasa Honorarium	2.000.000,00	2.000.000,00	0,00
3.2.3	5.2.2.04.	Belanja Jasa Honorarium Tenaga Ahli/Profesi/Ko	2.000.000,00	2.000.000,00	0,00
3.4		Sub Bidang Kelembagaan Masyarakat	23.880.000,00	7.080.000,00	16.800.000,00
3.4.1		Pembinaan Lembaga Adat	4.080.000,00	4.080.000,00	0,00
3.4.1	5.2.	Belanja Barang dan Jasa	4.080.000,00	4.080.000,00	0,00
3.4.1	5.2.2.	Belanja Jasa Honorarium	4.080.000,00	4.080.000,00	0,00
3.4.1	5.2.2.05.	Belanja Jasa Honorarium Petugas	4.080.000,00	4.080.000,00	0,00
3.4.3		Pembinaan PKK	19.800.000,00	3.000.000,00	16.800.000,00
3.4.3	5.2.	Belanja Barang dan Jasa	19.800.000,00	3.000.000,00	16.800.000,00
3.4.3	5.2.1.	Belanja Barang Perlengkapan	4.200.000,00	0,00	4.200.000,00
3.4.3	5.2.1.06.	Belanja Barang Konsumsi (Makan/Minum)	4.200.000,00	0,00	4.200.000,00
3.4.3	5.2.2.	Belanja Jasa Honorarium	15.600.000,00	3.000.000,00	12.600.000,00
3.4.3	5.2.2.04.	Belanja Jasa Honorarium Tenaga Ahli/Profesi/Ko	3.000.000,00	3.000.000,00	0,00

KODE REK		URAIAN	ANGGARAN (Rp)	REALISASI (Rp)	LEBIH/(KURANG) (Rp)
1	2	3	4	5	6
3.4.3	5.2.2.08.	Belanja Jasa Uang Saku Pelatihan/Seminar/Bimt	12.600.000,00	0,00	12.600.000,00
4		BIDANG PEMBERDAYAAN MASYARAKAT	12.262.000,00	9.882.000,00	2.380.000,00
4.4		Sub Bidang Pemberdayaan Perempuan,	9.882.000,00	9.882.000,00	0,00
4.4.1		Pelatihan dan Penyuluhan Pemberdayaan Perempuan	5.650.000,00	5.650.000,00	0,00
4.4.1	5.2.	Belanja Barang dan Jasa	5.650.000,00	5.650.000,00	0,00
4.4.1	5.2.1.	Belanja Barang Perlengkapan	2.625.000,00	2.625.000,00	0,00
4.4.1	5.2.1.01.	Belanja Alat Tulis Kantor dan Benda Pos	150.000,00	150.000,00	0,00
4.4.1	5.2.1.06.	Belanja Barang Konsumsi (Makan/Minum)	825.000,00	825.000,00	0,00
4.4.1	5.2.1.08.	Belanja Bendera/Umbul-umbul/Spanduk	100.000,00	100.000,00	0,00
4.4.1	5.2.1.12.	Belanja Pupuk/Obat-obatan Pertanian	1.550.000,00	1.550.000,00	0,00
4.4.1	5.2.2.	Belanja Jasa Honorarium	3.025.000,00	3.025.000,00	0,00
4.4.1	5.2.2.01.	Belanja Jasa Honorarium Tim Pelaksana Kegiatan	650.000,00	650.000,00	0,00
4.4.1	5.2.2.04.	Belanja Jasa Honorarium Tenaga Ahli/Profesi/Ko	1.500.000,00	1.500.000,00	0,00
4.4.1	5.2.2.08.	Belanja Jasa Uang Saku Pelatihan/Seminar/Bimt	875.000,00	875.000,00	0,00
4.4.92		Pemberdayaan Perempuan Melalui PKK	4.232.000,00	4.232.000,00	0,00
4.4.92	5.2.	Belanja Barang dan Jasa	4.232.000,00	4.232.000,00	0,00
4.4.92	5.2.1.	Belanja Barang Perlengkapan	1.137.000,00	1.137.000,00	0,00
4.4.92	5.2.1.01.	Belanja Alat Tulis Kantor dan Benda Pos	162.000,00	162.000,00	0,00
4.4.92	5.2.1.06.	Belanja Barang Konsumsi (Makan/Minum)	875.000,00	875.000,00	0,00
4.4.92	5.2.1.08.	Belanja Bendera/Umbul-umbul/Spanduk	100.000,00	100.000,00	0,00
4.4.92	5.2.2.	Belanja Jasa Honorarium	3.095.000,00	3.095.000,00	0,00
4.4.92	5.2.2.01.	Belanja Jasa Honorarium Tim Pelaksana Kegiatan	650.000,00	650.000,00	0,00
4.4.92	5.2.2.04.	Belanja Jasa Honorarium Tenaga Ahli/Profesi/Ko	1.500.000,00	1.500.000,00	0,00
4.4.92	5.2.2.08.	Belanja Jasa Uang Saku Pelatihan/Seminar/Bimt	945.000,00	945.000,00	0,00
4.6		Sub Bidang Dukungan Penanaman Modal	2.380.000,00	0,00	2.380.000,00
4.6.2		Pelatihan Pengelolaan BUM Desa (Pelatihan yg dilaksanakan oleh Pemdes)	2.380.000,00	0,00	2.380.000,00
4.6.2	5.2.	Belanja Barang dan Jasa	2.380.000,00	0,00	2.380.000,00
4.6.2	5.2.1.	Belanja Barang Perlengkapan	475.000,00	0,00	475.000,00
4.6.2	5.2.1.01.	Belanja Alat Tulis Kantor dan Benda Pos	85.000,00	0,00	85.000,00
4.6.2	5.2.1.05.	Belanja Barang Cetak dan Penggandaan	15.000,00	0,00	15.000,00
4.6.2	5.2.1.06.	Belanja Barang Konsumsi (Makan/Minum)	275.000,00	0,00	275.000,00
4.6.2	5.2.1.08.	Belanja Bendera/Umbul-umbul/Spanduk	100.000,00	0,00	100.000,00
4.6.2	5.2.2.	Belanja Jasa Honorarium	1.905.000,00	0,00	1.905.000,00
4.6.2	5.2.2.01.	Belanja Jasa Honorarium Tim Pelaksana Kegiatan	650.000,00	0,00	650.000,00
4.6.2	5.2.2.04.	Belanja Jasa Honorarium Tenaga Ahli/Profesi/Ko	1.080.000,00	0,00	1.080.000,00
4.6.2	5.2.2.08.	Belanja Jasa Uang Saku Pelatihan/Seminar/Bimt	175.000,00	0,00	175.000,00
5		BIDANG PENANGGULANGAN BENCANA DARURAT	132.863.969,16	126.000.000,00	6.863.969,16

KODE REK		URAIAN	ANGGARAN (Rp)	REALISASI (Rp)	LEBIH/URANGI (Rp)
1	2	3	4	5	6
5.1		<u>Sub Bidang Penanggulangan Bencana</u>	1.890.990,15	0,00	1.890.990,15
5.1.0		<u>Kegiatan Penanggulangan Bencana</u>	1.890.990,15	0,00	1.890.990,15
5.1.0	5.4.	<u>Belanja Tidak Terduga</u>	1.890.990,15	0,00	1.890.990,15
5.1.0	5.4.1.	<u>Belanja Tidak Terduga</u>	1.890.990,15	0,00	1.890.990,15
5.1.0	5.4.1.01.	<u>Belanja Tidak Terduga</u>	1.890.990,15	0,00	1.890.990,15
5.2		<u>Sub Bidang Kesehatan Masyarakat</u>	126.550.555,00	126.550.555,00	0,00
5.2.0		<u>Penanganan Keadaan Mendesak</u>	126.550.555,00	126.550.555,00	0,00
5.2.0	5.4.	<u>Belanja Tidak Terduga</u>	126.550.555,00	126.550.555,00	0,00
5.2.0	5.4.1.	<u>Belanja Tidak Terduga</u>	126.550.555,00	126.550.555,00	0,00
5.2.0	5.4.1.01.	<u>Belanja Tidak Terduga</u>	126.550.555,00	126.550.555,00	0,00
JUMLAH BELANJA			2.727.549.545,21	2.597.191.525,00	130.357.920,21
SURPLUS / (DEFISIT)			126.550.555,00	45.445.555,01	172.022.314,91
6.		PEMBIAYAAN			
6.1.		<u>Penerimaan Pembiayaan</u>	26.996.722,50	26.996.722,50	0,00
6.1.1.		<u>SILPA Tahun Sebelumnya</u>	26.996.722,50	26.996.722,50	0,00
6.1.1.01.		<u>SILPA Tahun Sebelumnya</u>	26.996.722,50	26.996.722,50	0,00
JUMLAH PEMBIAYAAN			26.996.722,50	26.996.722,50	0,00
SILPA/SILPA TAHUN BERJALAH			0,00	72.022.314,91	172.022.314,91

MONTONG TEREP, 31 Desember 2020

KEPALA DESA
MONTONG TEREP
KADJIBUWAJID

CATATAN ATAS LAPORAN KEUANGAN
PEMERINTAH DESA PEMERINTAH DESA MONTONG TEREP, KECAMATAN PRAYA
TAHUN ANGGARAN 2023

A. Informasi Umum

PEMERINTAH DESA MONTONG TEREP merupakan Desa di KECAMATAN PRAYA, KABUPATEN LOMBOK TENGAH. Sesuai dengan Keputusan Bupati Nomor Tanggal 21 April 1979, saat ini kepengurusan PEMERINTAH DESA MONTONG TEREP sebagai berikut:

1. Kepala Desa : HAJI ABDUL MAJID
2. Sekretaris Desa : ASMAWI, S.PD
3. Kaur Keuangan : HAJI ZAINUDIN MANSUR, S.KOM

B. Dasar Penyajian Laporan Keuangan

Laporan Keuangan Desa berupa Laporan Realisasi APBDes sesuai basis kas dengan dasar harga perolehan. Pendapatan dicatat pada saat kas diterima di Bank atau Kas, dan Belanja dicatat pada saat kas dikeluarkan dan telah bersifat definitif.

C. Rincian Pos Laporan Keuangan

1. Rekonsiliasi SILPA dan Kas

I. SILPA Akhir Tahun Sebelumnya (Saldo Kas Akhir Tahun Sebelumnya – Hutang Pajak)		26.986.722,50
Mutasi Pajak:		
1. Saldo Awal Periode Pot. Pajak yang belum disetor ke Kas Negara	0,00	
2. Penerimaan Pajak Tahun Anggaran berjalan	64.777.517,00	
3. Setoran Pajak Tahun Anggaran berjalan	64.777.517,00	
II. Saldo Akhir Pajak yang belum disetor ke Kas Negara (1+2-3)		0,00
Mutasi Penerimaan:		
1. Penerimaan Pendapatan Desa	2.612.637.221,41	
2. Penerimaan Pembiayaan Desa (selain SILPA)	0,00	
III. Jumlah Mutasi Penerimaan (1+2)		2.612.637.221,41
Mutasi Pengeluaran:		
1. Pengeluaran Belanja Desa	2.567.191.629,00	
2. Pengeluaran Pembiayaan Desa	0,00	
IV. Jumlah Mutasi Pengeluaran (1+2)		2.567.191.629,00
Mutasi Panjar		
1. Pemberian Panjar	281.395.000,00	

2. SPJ Panjar	281.395.000,00	
3. Pengembalian Sisa Panjar	0,00	
V. Sisa Panjar yang belum dikembalikan ke Kas Desa (1-2-3)		0,00
VI. Biaya Admin Bank yang tidak dianggarkan pada APBDes		0,00
VII. Saldo Akhir Kas Tahun Anggaran Berjalan (I+II+III-IV-V-VI)		72.432.314,91

2. Pendapatan Asli Desa

Pendapatan Asli Desa terdiri dari:

Uraian	Anggaran	Realisasi	Lebih/(Kurang)
Hasil Usaha Desa	0,00	0,00	0,00
Hasil Aset Desa	0,00	0,00	0,00
Swadaya, Partisipasi dan Gotong Royong	0,00	0,00	0,00
Lain-Lain Pendapatan Asli Desa	0,00	0,00	0,00
Jumlah	0,00	0,00	0,00

3. Dana Desa

Dana Desa merupakan penerimaan desa yang diperoleh dari APBN. Jumlah penerimaan Dana Desa selama tahun anggaran adalah sebagai berikut:

Uraian	Anggaran	Realisasi	Lebih/(Kurang)
Dana Desa	1.354.933.000,00	1.354.933.000,00	0,00

4. Bagi Hasil Pajak dan Retribusi Daerah

Penerimaan desa yang berasal dari Bagi Hasil Pajak dan Retribusi Daerah adalah sebagai berikut:

Uraian	Anggaran	Realisasi	Lebih/(Kurang)
Bagi Hasil Pajak dan Retribusi Daerah	106.697.744,87	65.425.819,00	41.271.925,87

5. Alokasi Dana Desa

Penerimaan desa yang berasal dari Alokasi Dana Desa (ADD) adalah sebagai berikut:

Uraian	Anggaran	Realisasi	Lebih/(Kurang)
Alokasi Dana Desa (ADD)	934.131.920,00	889.255.160,00	44.876.760,00

6. Bantuan Keuangan Provinsi

Penerimaan desa yang berasal dari Bantuan Keuangan PROVINSI NUSA TENGGARA BARAT adalah sebagai berikut:

Uraian	Anggaran	Realisasi	Lebih/(Kurang)
Bantuan Keuangan Provinsi	0,00	0,00	0,00

7. Bantuan Keuangan Kabupaten/Kota

Penerimaan desa yang berasal dari Bantuan Keuangan PEMERINTAH KABUPATEN LOMBOK TENGAH adalah sebagai berikut:

Uralan	Anggaran	Realisasi	Lebih/(Kurang)
Bantuan Keuangan Kabupaten	302.200.000,00	301.428.669,00	771.331,00

8. Pendapatan Lain-lain

Pendapatan Lain-lain terdiri dari:

Uralan	Anggaran	Realisasi	Lebih/(Kurang)
Penerimaan dari Hasil Kerjasama Antar Desa	0,00	0,00	0,00
Penerimaan dari Hasil Kerjasama dengan Pihak Ketiga	0,00	0,00	0,00
Penerimaan Bantuan dari Perusahaan yang Berlokasi di Desa	0,00	0,00	0,00
Hibah dan Sumbangan dari Pihak Ketiga	0,00	0,00	0,00
Koreksi Kesalahan Belanja Tahun-tahun Sebelumnya	899.668,00	899.668,00	0,00
Bunga Bank	2.000.000,00	694.905,41	1.305.094,59
Lain-lain pendapatan Desa yang sah	0,00	0,00	0,00
Jumlah	2.899.668,00	1.594.573,41	1.305.094,59

9. Belanja – Bidang Penyelenggaraan Pemerintahan Desa

Belanja Bidang Penyelenggaraan Pemerintahan Desa terdiri:

Uraian	Anggaran	Realisasi	Lebih/(Kurang)
Belanja Pegawai	837.710.240,00	787.021.900,00	50.688.340,00
Belanja Barang dan Jasa	301.333.496,21	262.835.700,00	38.497.796,21
Belanja Modal	261.050.000,00	236.728.629,00	24.321.371,00
Belanja Tidak Terduga	0,00	0,00	0,00
Jumlah	1.400.093.736,21	1.286.586.229,00	113.507.507,21

10. Belanja – Bidang Pembangunan Desa

Belanja Bidang Pembangunan Desa terdiri:

Uraian	Anggaran	Realisasi	Lebih/(Kurang)
Belanja Pegawai	0,00	0,00	0,00
Belanja Barang dan Jasa	348.750.100,00	343.673.400,00	5.076.700,00
Belanja Modal	540.264.250,00	540.264.000,00	250,00
Belanja Tidak Terduga	0,00	0,00	0,00
Jumlah	889.014.350,00	883.937.400,00	5.076.950,00

11. Belanja – Bidang Pembinaan Kemasyarakatan Desa

Belanja Bidang Pembinaan Kemasyarakatan Desa terdiri:

Uralan	Anggaran	Realisasi	Lebih/(Kurang)
Belanja Pegawai	0,00	0,00	0,00
Belanja Barang dan Jasa	288.815.000,00	255.986.000,00	32.829.000,00

Belanja Modal	4.800.000,00	4.800.000,00	0,00
Belanja Tidak Terduga	0,00	0,00	0,00
Jumlah	293.615.000,00	260.786.000,00	32.829.000,00

12. Belanja – Bidang Pemberdayaan Masyarakat Desa

Belanja Bidang Pemberdayaan Masyarakat Desa terdiri:

Uraian	Anggaran	Realisasi	Lebih/(Kurang)
Belanja Pegawai	0,00	0,00	0,00
Belanja Barang dan Jasa	12.262.000,00	9.882.000,00	2.380.000,00
Belanja Modal	0,00	0,00	0,00
Belanja Tidak Terduga	0,00	0,00	0,00
Jumlah	12.262.000,00	9.882.000,00	2.380.000,00

13. Belanja – Bidang Penanggulangan Bencana, Keadaan Darurat dan Mendesak Desa

Belanja Bidang Penanggulangan Bencana, Keadaan Darurat dan Mendesak Desa terdiri:

Uraian	Anggaran	Realisasi	Lebih/(Kurang)
Belanja Pegawai	0,00	0,00	0,00
Belanja Barang dan Jasa	0,00	0,00	0,00
Belanja Modal	0,00	0,00	0,00
Belanja Tidak Terduga	132.863.969,16	126.000.000,00	6.863.969,16
Jumlah	132.863.969,16	126.000.000,00	6.863.969,16

14. Belanja Desa dalam Klasifikasi Ekonomi

Jumlah Belanja dalam klasifikasi ekonomi adalah sebagai berikut:

a. Belanja Pegawai

Uraian	Anggaran	Realisasi	Lebih/(Kurang)
Penghasilan Tetap dan Tunjangan Kepala Desa	73.675.000,00	72.835.000,00	840.000,00
Penghasilan Tetap dan Tunjangan Perangkat Desa	631.135.000,00	614.260.500,00	16.874.500,00
Jaminan Sosial Kepala Desa dan Perangkat Desa	34.500.240,00	1.526.400,00	32.973.840,00
Tunjangan BPD	98.400.000,00	98.400.000,00	0,00
Jumlah	837.710.240,00	787.021.900,00	50.688.340,00

b. Belanja Barang dan Jasa

Uraian	Anggaran	Realisasi	Lebih/(Kurang)
Belanja Barang Perlengkapan	291.770.767,02	253.037.550,00	38.733.217,02
Belanja Jasa Honorarium	602.950.000,00	569.660.000,00	33.290.000,00
Belanja Perjalanan Dinas	5.849.000,00	5.849.000,00	0,00
Belanja Jasa Sewa	0,00	0,00	0,00
Belanja Operasional Perkantoran	20.583.129,19	15.019.550,00	5.563.579,19

Belanja Pemeliharaan	5.456.700,00	5.456.000,00	700,00
Belanja Barang dan Jasa yang Diserahkan kepada Masyarakat	24.551.000,00	23.355.000,00	1.196.000,00
Jumlah	951.160.596,21	872.377.100,00	78.783.496,21

c. Belanja Modal

Uraian	Anggaran	Realisasi	Lebih/(Kurang)
Belanja Modal Pengadaan Tanah	5.000.000,00	4.999.960,00	40,00
Belanja Modal Pengadaan Peralatan, Mesin dan Alat Berat	40.850.000,00	17.300.000,00	23.550.000,00
Belanja Modal Kendaraan	220.000.000,00	219.228.669,00	771.331,00
Belanja Modal Gedung, Bangunan dan Taman	0,00	0,00	0,00
Belanja Modal Jalan/Prasarana Jalan	188.580.000,00	188.580.000,00	0,00
Belanja Modal Jembatan	0,00	0,00	0,00
Belanja Modal Irigasi/Embung/Drainase/Air Limbah/Persampahan	0,00	0,00	0,00
Belanja Modal Jaringan/Instalasi	351.684.250,00	351.684.000,00	250,00
Belanja Modal Lainnya	0,00	0,00	0,00
Jumlah	806.114.250,00	781.792.629,00	24.321.621,00

d. Belanja Tidak Terduga

Uraian	Anggaran	Realisasi	Lebih/(Kurang)
Belanja Tidak Terduga	132.863.969,16	126.000.000,00	6.863.969,16
Jumlah	132.863.969,16	126.000.000,00	6.863.969,16

15. Belanja Desa dalam Klasifikasi Sub Bidang (Fungsi)

a. Bidang Penyelenggaraan Pemerintahan Desa

Uraian	Anggaran	Realisasi	Lebih/(Kurang)
Penyelenggaraan Belanja Siltap, Tunjangan dan Operasional Pemerintahan Desa	1.014.411.686,21	931.925.550,00	82.486.136,21
Penyediaan Sarana Prasarana Pemerintahan Desa	249.550.000,00	225.228.669,00	24.321.331,00
Pengelolaan Administrasi Kependudukan, Pencatatan Sipil,	52.210.000,00	50.360.000,00	1.850.000,00

Statistik dan Kearsipan			
Penyelenggaraan Tata Praja Pemerintahan, Perencanaan, Keuangan dan Pelaporan	78.922.050,00	74.072.050,00	4.850.000,00
Sub Bidang Pertanahan	5.000.000,00	4.999.960,00	40,00
Jumlah	1.400.093.736,21	1.286.586.229,00	113.507.507,21

b. Bidang Pelaksanaan Pembangunan Desa

Uraian	Anggaran	Realisasi	Lebih/(Kurang)
Sub Bidang Pendidikan	40.800.000,00	40.800.000,00	0,00
Sub Bidang Kesehatan	229.000.000,00	226.100.000,00	2.900.000,00
Sub Bidang Pekerjaan Umum dan Penataan Ruang	188.580.000,00	188.580.000,00	0,00
Sub Bidang Kawasan Pemukiman	424.034.350,00	421.857.400,00	2.176.950,00
Sub Bidang Kehutanan dan Lingkungan Hidup	0,00	0,00	0,00
Sub Bidang Perhubungan, Komunikasi dan Informatika	0,00	0,00	0,00
Sub Bidang Energi dan Sumberdaya Mineral	6.600.000,00	6.600.000,00	0,00
Sub Bidang Pariwisata	0,00	0,00	0,00
Jumlah	889.014.350,00	883.937.400,00	5.076.950,00

c. Bidang Pembinaan Kemasyarakatan

Uraian	Anggaran	Realisasi	Lebih/(Kurang)
Sub Bidang Ketenteraman, Ketertiban Umum dan Perlindungan Masyarakat	199.315.000,00	186.976.000,00	12.339.000,00
Sub Bidang Kebudayaan dan Keagamaan	70.420.000,00	66.730.000,00	3.690.000,00
Sub Bidang Kepemudaan dan Olahraga	0,00	0,00	0,00
Sub Bidang Kelembagaan Masyarakat	23.880.000,00	7.080.000,00	16.800.000,00
Jumlah	293.615.000,00	260.786.000,00	32.829.000,00

d. Bidang Pemberdayaan Masyarakat Desa

Uraian	Anggaran	Realisasi	Lebih/(Kurang)
Sub Bidang Kelautan dan Perikanan	0,00	0,00	0,00
Sub Bidang Pertanian	0,00	0,00	0,00

dan Peternakan			
Sub Bidang Peningkatan Kapasitas Aparatur Desa	0,00	0,00	0,00
Sub Bidang Pemberdayaan Perempuan, Perlindungan Anak dan Keluarga	9.882.000,00	9.882.000,00	0,00
Sub Bidang Koperasi, Usaha Mikro Kecil dan Menengah (UMKM)	0,00	0,00	0,00
Sub Bidang Dukungan Penanaman Modal	2.380.000,00	0,00	2.380.000,00
Sub Bidang Perdagangan dan Perindustrian	0,00	0,00	0,00
Jumlah	12.262.000,00	9.882.000,00	2.380.000,00

e. Bidang Penanggulangan Bencana, Darurat, dan Mendesak Desa

Uraian	Anggaran	Realisasi	Lebih/(Kurang)
Sub Bidang Penanggulangan Bencana	6.863.969,16	0,00	6.863.969,16
Sub Bidang Keadaan Darurat	0,00	0,00	0,00
Sub Bidang Keadaan Mendesak	126.000.000,00	126.000.000,00	0,00
Jumlah	132.863.969,16	126.000.000,00	6.863.969,16

16. Pembiayaan

Jumlah netto pembiayaan tahun anggaran adalah sebagai berikut:

Uraian	Anggaran	Realisasi	Lebih/(Kurang)
Penerimaan Pembiayaan	26.986.722,50	26.986.722,50	0,00
Pengeluaran Pembiayaan	0,00	0,00	0,00
Pembiayaan Netto	26.986.722,50	26.986.722,50	0,00

Penerimaan Pembiayaan terdiri dari:

Uraian	Anggaran	Realisasi	Lebih/(Kurang)
SILPA Tahun Sebelumnya	26.986.722,50	26.986.722,50	0,00
Pencaliran Dana Cadangan	0,00	0,00	0,00
Hasil Penjualan Kekayaan Desa Yang Dipisahkan	0,00	0,00	0,00
Penerimaan Kembali Penyertaan Modal	0,00	0,00	0,00
Penerimaan Pembiayaan Lainnya	0,00	0,00	0,00
Jumlah Penerimaan Pembiayaan	26.986.722,50	26.986.722,50	0,00

Pengeluaran Pembiayaan terdiri dari:

Uraian	Anggaran	Reallsasi	Lebih/(Kurang)
Pembentukan Dana Cadangan	0,00	0,00	0,00
Penyertaan Modal Desa	0,00	0,00	0,00
Setor Kembali Pendapatan Transfer	0,00	0,00	0,00
Pengeluaran Pembiayaan Lainnya	0,00	0,00	0,00
Pembiayaan Netto	0,00	0,00	0,00

17. Aset Desa

Perolehan Aset Desa adalah sebagai berikut:

Jenis Aset Tetap	Tahun 2022	Tahun 2023	Penambahan/ (Pengurangan)
Tanah	0,00	4.999.960,00	4.999.960,00
Peralatan dan Mesin	0,00	236.528.669,00	236.528.669,00
Gedung dan Bangunan	0,00	0,00	0,00
Jalan, Irigasi dan Jaringan	0,00	540.264.000,00	540.264.000,00
Aset Tetap Lainnya	0,00	0,00	0,00
Konstruksi Dalam Pengerjaan	0,00	0,00	0,00
Aset Tak Berwujud	0,00	0,00	0,00
Jumlah Aset Tetap	0,00	781.792.629,00	781.792.629,00

18. Penyertaan Modal Desa

Penyertaan Modal Desa adalah sebagai berikut:

Uraian	Tahun 2022	Tahun 2023	Penambahan/ (Pengurangan)
Penyertaan Modal Desa	0,00	0,00	0,00

Montong Terep, 31 Desember 2023
 Kepala Desa Montong Terep

HAJI ABDUL MAJID









PEMERINTAH KABUPATEN LOMBOK TENGAH
KECAMATAN PRAYA

Jln. Diponogoro No. 34 – Praya Kode Post. 83511

KEGIATAN	BERITA ACARA EVALUASI RANCANGAN PERDES LAPORAN PERTANGGUNGJAWABAN REALISASI APBDes 2023	
	DESA	: MONTONG TEREP
	TANGGAL	: 20 MEI 2024
	TEMPAT	: KANTOR CAMAT PRAYA

Pada hari ini Senin Tanggal Dua Puluh bulan Mei Tahun Dua Ribu Dua Puluh Empat, kami yang bertanda tangan dibawah ini Tim Evaluasi Rancangan Perdes Laporan Pertanggungjawaban Realisasi APBDes 2023 Desa Montong Terep, dengan Ini menyatakan bahwa Rancangan Perdes Laporan Pertanggungjawaban Realisasi APBDes 2023, berdasarkan Evaluasi dinyatakan layak memenuhi syarat untuk ditetapkan menjadi Pertaturan Desa.

Demikian Berita Acara ini dibuat untuk dipergunakan sebagaimana mestinya.

No.	Pemerintah Desa:	Tim Evaluasi :
1.	Nama : HAJI ABDUL MAJID Jabatan : Kepala Desa MONTONG TEREP 	1. LALU BALYA WIRA NEGARA, S.STP,M.Apt  2. HARIATUN, Sos.  3. BAIQ WIRE BANUWATI,SH 
2	Nama : NURUDIN Jabatan : Ketua BPD Desa MONTONG TEREP 	4. ZOHRI, S.Adm  5. EMA LISTIAWATI, SE.MM. 